



ΑΤΤΙΚΑ ΑΝΩΝΥΜΟΣ ΕΤΑΙΡΙΑ ΣΥΜΜΕΤΟΧΩΝ

ΕΝΗΜΕΡΩΤΙΚΟ ΔΕΛΤΙΟ

ΓΙΑ ΤΗΝ ΑΥΞΗΣΗ ΤΟΥ ΜΕΤΟΧΙΚΟΥ ΚΕΦΑΛΑΙΟΥ ΤΗΣ ΕΤΑΙΡΙΑΣ «ΑΤΤΙΚΑ ΑΝΩΝΥΜΟΣ ΕΤΑΙΡΙΑ ΣΥΜΜΕΤΟΧΩΝ» ΜΕ ΚΑΤΑΒΟΛΗ ΜΕΤΡΗΤΩΝ ΚΑΙ ΔΙΚΑΙΩΜΑ ΠΡΟΤΙΜΗΣΗΣ ΥΠΕΡ ΤΩΝ ΠΑΛΑΙΩΝ ΜΕΤΟΧΩΝ ΣΥΜΦΩΝΑ ΜΕ ΤΗΝ ΑΠΟ 29.11.10 ΑΠΟΦΑΣΗ ΤΗΣ ΕΚΤΑΚΤΗΣ ΓΕΝΙΚΗΣ ΣΥΝΕΛΕΥΣΗΣ ΤΩΝ ΜΕΤΟΧΩΝ ΚΑΙ ΤΗΝ ΕΙΣΑΓΩΓΗ ΤΩΝ ΝΕΩΝ ΜΕΤΟΧΩΝ ΣΤΗΝ ΚΑΤΗΓΟΡΙΑ «ΧΑΜΗΛΗΣ ΔΙΑΣΠΟΡΑΣ ΚΑΙ ΕΙΔΙΚΩΝ ΧΑΡΑΚΤΗΡΙΣΤΙΚΩΝ» ΤΗΣ ΑΓΟΡΑΣ ΑΞΙΩΝ ΤΟΥ ΧΡΗΜΑΤΙΣΤΗΡΙΟΥ ΑΘΗΝΩΝ.

Το μετοχικό κεφάλαιο της Εταιρίας θα αυξηθεί μέχρι ποσού Ευρώ 24.266.145,60 με την καταβολή μετρητών και με την έκδοση και διάθεση έως 29.236.320 νέων, κοινών, άυλων, ονομαστικών, μετά ψήφου μετοχών της Εταιρίας, ονομαστικής αξίας Ευρώ 0,83 εκάστη και τιμή διάθεσης Ευρώ 0,83 ανά μετοχή υπέρ των παλαιών μετόχων με αναλογία 9 νέες μετοχές για κάθε 50 παλαιές μετοχές.

Διευκρινίζεται ότι για την παρούσα αύξηση μετοχικού κεφαλαίου δεν υπάρχει εγγύηση κάλυψης, επομένως εάν η κάλυψη του ποσού της αύξησης του μετοχικού κεφαλαίου δεν είναι πλήρης, το μετοχικό κεφάλαιο θα αυξηθεί μέχρι το ποσό της κάλυψης, σύμφωνα με το άρθρο 13α παρ.1 του Κ.Ν. 2190/1920.

Το Διοικητικό Συμβούλιο της Επιτροπής Κεφαλαιαγοράς ενέκρινε το περιεχόμενο του παρόντος Ενημερωτικού Δελτίου, μόνο όσον αφορά στην κάλυψη των αναγκών πληροφόρησης του επενδυτικού κοινού, όπως αυτές καθορίζονται από τις διατάξεις του Ν. 3401/2005 και του Κανονισμού (ΕΚ) 809/2004 της Επιτροπής των Ευρωπαϊκών Κοινοτήτων.

Η ημερομηνία του παρόντος Ενημερωτικού Δελτίου είναι η 23^η Δεκεμβρίου 2010

Η ΠΑΡΟΥΣΑ ΣΕΛΙΔΑ ΕΧΕΙ ΣΚΟΠΙΜΩΣ ΑΦΕΘΕΙ ΚΕΝΗ

ΠΙΝΑΚΑΣ ΠΕΡΙΕΧΟΜΕΝΩΝ

1. ΠΕΡΙΛΗΠΤΙΚΟ ΣΗΜΕΙΩΜΑ	6-23
1.1. ΣΥΝΤΟΜΟ ΙΣΤΟΡΙΚΟ ΚΑΙ ΕΠΙΧΕΙΡΗΜΑΤΙΚΗ ΔΡΑΣΤΗΡΙΟΤΗΤΑ.....	7-9
1.2. ΔΙΟΙΚΗΣΗ.....	9-10
1.3. ΜΕΤΟΧΙΚΗ ΣΥΝΘΕΣΗ	10
1.4. ΠΛΗΡΟΦΟΡΙΕΣ ΣΧΕΤΙΚΑ ΜΕ ΤΙΣ ΜΕΤΟΧΕΣ ΤΗΣ ΕΤΑΙΡΙΑΣ	11
1.5. ΣΥΝΟΠΤΙΚΑ ΣΤΟΙΧΕΙΑ ΑΥΞΗΣΗΣ ΜΕΤΟΧΙΚΟΥ ΚΕΦΑΛΑΙΟΥ.....	11-13
1.6. ΧΡΗΣΗ ΚΕΦΑΛΑΙΩΝ	14
1.7. ΣΥΝΟΠΤΙΚΕΣ ΧΡΗΜΑΤΟΟΙΚΟΝΟΜΙΚΕΣ ΠΛΗΡΟΦΟΡΙΕΣ.....	14-21
1.8. ΚΑΤΑΣΤΑΤΙΚΟ	21
1.9. ΣΥΝΟΠΤΙΚΑ ΣΤΟΙΧΕΙΑ ΓΙΑ ΤΟΥΣ ΠΑΡΑΓΟΝΤΕΣ ΚΙΝΔΥΝΟΥ	21-23
1.10. ΠΛΗΡΟΦΟΡΙΕΣ ΓΙΑ ΤΙΣ ΤΑΣΕΙΣ	22
1.11. ΕΓΓΡΑΦΑ ΜΕΣΩ ΠΑΡΑΠΟΜΠΗΣ	23
1.12. ΕΓΓΡΑΦΑ ΣΤΗ ΔΙΑΘΕΣΗ ΤΟΥ ΚΟΙΝΟΥ	24
2. ΠΑΡΑΓΟΝΤΕΣ ΚΙΝΔΥΝΟΥ	25-29
3. ΕΓΓΡΑΦΟ ΑΝΑΦΟΡΑΣ.....	30-213
3.1. ΕΠΙΛΕΓΜΕΝΕΣ ΧΡΗΜΑΤΟΟΙΚΟΝΟΜΙΚΕΣ ΠΛΗΡΟΦΟΡΙΕΣ	30-39
3.2. ΠΛΗΡΟΦΟΡΙΕΣ ΓΙΑ ΤΗ ΣΥΝΤΑΞΗ ΤΟΥ ΕΝΗΜΕΡΩΤΙΚΟΥ ΔΕΛΤΙΟΥ ΚΑΙ ΤΟΥΣ ΕΛΕΓΚΤΕΣ ΤΗΣ ΕΤΑΙΡΙΑΣ	40
3.2.1. Υπεύθυνα Πρόσωπα.....	40-41
3.2.2. Δικαστικές και Διαιτητικές Διαδικασίες.....	42
3.2.3. Τακτικοί Ορκωτοί Ελεγκτές - Λογιστές	42-47
3.2.4. Φορολογικοί Έλεγχοι	47-48
3.2.4.1. Attica A.E. Συμμετοχών	49
3.2.4.2. Blue Star Ferries Ναυτιλιακή Α.Ε.....	49
3.2.4.3. Άλλες θυγατρικές εταιρίες	50
3.2.4.4. Προβλέψεις ανέλεγκτων φορολογικά χρήσεων	51
3.2.5. Έγγραφα μέσω Παραπομπής.....	51-52
3.2.6. Έγγραφα στη Διάθεση του Κοινού	52
3.3. ΠΛΗΡΟΦΟΡΙΕΣ ΓΙΑ ΤΗΝ ΕΚΔΟΤΡΙΑ ΕΤΑΙΡΙΑ ΚΑΙ ΤΟΝ ΟΜΙΛΟ	53
3.3.1. Γενικές Πληροφορίες.....	53
3.3.2. Σύντομο Ιστορικό	54-55
3.3.3. Αντικείμενο Δραστηριότητας Ομίλου	55-57
3.3.4. Δίκτυο Πωλήσεων	58
3.3.5. Μεταφορικό έργο Ομίλου και Αγορές.....	59-60
3.3.6. Σημαντικές Συμβάσεις.....	61
3.3.6.1. Μακροπρόθεσμες Δανειακές Συμβάσεις	61
3.3.6.2. Συμβάσεις Ναυπήγησης	62
3.3.6.3. Λοιπές Συμβάσεις	62-63
3.3.7. Αποδοχές Δηλώσεων Δρομολόγησης Πλοίων.....	64-65

ΠΙΝΑΚΑΣ ΠΕΡΙΕΧΟΜΕΝΩΝ

3.3.8.	Σήματα	66
3.3.9.	Επενδύσεις.....	67-72
3.4.	ΠΑΓΙΑ ΠΕΡΙΟΥΣΙΑΚΑ ΣΤΟΙΧΕΙΑ – ΕΓΚΑΤΑΣΤΑΣΕΙΣ.....	73
3.4.1.	Ενοικιαζόμενα Ακίνητα.....	73
3.4.2.	Πλοία	74-78
3.4.3.	Αναπόσβεστη αξία Πλοίων	78-80
3.4.4.	Ασφαλιστικές Καλύψεις.....	80-82
3.4.5.	Εγγυήσεις και Εμπράγματα Ασφάλειες.....	83-84
3.4.6.	Περιβαλλοντικά Θέματα	84
3.5.	ΟΡΓΑΝΩΤΙΚΗ ΔΙΑΡΘΡΩΣΗ ΟΜΙΛΟΥ.....	85-87
3.6.	ΠΛΗΡΟΦΟΡΙΕΣ ΓΙΑ ΤΙΣ ΣΥΜΜΕΤΟΧΕΣ ΤΗΣ ΕΤΑΙΡΙΑΣ	88
3.6.1.	Θυγατρικές Εταιρίες	89
3.6.2.	Blue Star Ferries Ναυτιλιακή Α.Ε.	89-91
3.6.3.	Πλοιοκτήτριες εταιρίες πλοίων Superfast	92-96
3.7.	ΑΠΟΛΟΓΙΣΤΙΚΕΣ ΠΛΗΡΟΦΟΡΙΕΣ ΔΡΑΣΤΗΡΙΟΤΗΤΑΣ 2007 - 2009	97-102
3.7.1.	Χρηματοοικονομικές Πληροφορίες Αποτελεσμάτων	103-113
3.7.2.	Χρηματοοικονομικές Πληροφορίες Ισολογισμών	114-128
3.7.3.	Χρηματοοικονομικές Πληροφορίες Ταμειακών Ροών	129-130
3.7.4.	Χρηματοοικονομικές Πληροφορίες Μεταβολών Καθαρής Θέσης	131-132
3.7.5.	Επεξηγηματικές Πληροφορίες.....	133
3.8.	ΑΠΟΛΟΓΙΣΤΙΚΕΣ ΠΛΗΡΟΦΟΡΙΕΣ ΔΡΑΣΤΗΡΙΟΤΗΤΑΣ ΠΕΡΙΟΔΟΥ 01.01 - 30.09.2010	134
3.8.1.	Χρηματοοικονομικές Πληροφορίες Αποτελεσμάτων	135-140
3.8.2.	Χρηματοοικονομικές Πληροφορίες Ισολογισμών	141-149
3.8.3.	Χρηματοοικονομικές Πληροφορίες Ταμειακών Ροών	150-151
3.8.4.	Χρηματοοικονομικές Πληροφορίες Μεταβολών Καθαρής Θέσης	151-152
3.8.5.	Επεξηγηματικές Πληροφορίες.....	153
3.9.	ΠΛΗΡΟΦΟΡΙΕΣ ΓΙΑ ΤΑ ΚΕΦΑΛΑΙΑ ΤΟΥ ΟΜΙΛΟΥ	153
3.9.1.	Ρευστότητα	153-154
3.9.2.	Πηγές Κεφαλαίων	154
3.9.3.	Διαθέσιμα	154
3.9.4.	Προβλέψεις ή Εκτιμήσεις κερδών	155
3.10.	ΣΗΜΑΝΤΙΚΕΣ ΑΛΛΑΓΕΣ ΣΤΗ ΧΡΗΜΑΤΟΟΙΚΟΝΟΜΙΚΗ Ή ΕΜΠΟΡΙΚΗ ΘΕΣΗ ΤΗΣ ΕΤΑΙΡΙΑΣ	155
3.11.	ΠΛΗΡΟΦΟΡΙΕΣ ΓΙΑ ΤΙΣ ΤΑΞΕΙΣ	155
3.12.	ΣΥΝΑΛΛΑΓΕΣ ΜΕ ΣΥΝΔΕΟΜΕΝΑ ΜΕΡΗ.....	156
3.12.1.	Εταιρίες με κοινή Διοίκηση	156-157
3.12.2.	Διεταιρικές Συναλλαγές Ομίλου 2007 - 2009	158-177
3.12.3.	Διεταιρικές Συναλλαγές Ομίλου περιόδου 01.01 - 30.09.2010	178-184
3.12.4.	Ενδοομιλικές Συμβάσεις – Διαχειρίστριες εταιρίες και κοινοπραξίες.....	185
3.13.	ΜΕΡΙΣΜΑΤΙΚΗ ΠΟΛΙΤΙΚΗ	186

ΠΙΝΑΚΑΣ ΠΕΡΙΕΧΟΜΕΝΩΝ

3.14. ΔΙΟΙΚΗΤΙΚΑ, ΔΙΑΧΕΙΡΙΣΤΙΚΑ ΚΑΙ ΕΠΟΠΤΙΚΑ ΟΡΓΑΝΑ ΚΑΙ ΑΝΩΤΕΡΑ ΔΙΕΥΘΥΝΤΙΚΑ ΣΤΕΛΕΧΗ ΤΗΣ ΕΤΑΙΡΙΑΣ	186
3.14.1. Διοικητικό Συμβούλιο	187-190
3.14.2. Εταιρική Διακυβέρνηση	191
3.14.2.1. Επιτροπή Ελέγχου	191-192
3.14.2.2. Διεύθυνση Εσωτερικού Ελέγχου	192-193
3.14.2.3. Υπηρεσίες Εταιρικών Ανακοινώσεων και Εξυπηρέτησης Μετόχων	193
3.14.3. Δηλώσεις Μελών Διοικητικών, Διαχειριστικών και Εποπτικών Οργάνων	194-199
3.14.4. Αμοιβές και Οφέλη	199
3.15. ΟΡΓΑΝΟΓΡΑΜΜΑ	200
3.16. ΠΡΟΣΩΠΙΚΟ.....	201-202
3.17. ΜΕΤΟΧΙΚΟ ΚΕΦΑΛΑΙΟ.....	202
3.17.1. Καταβεβλημένο Μετοχικό Κεφάλαιο	202
3.17.2. Εξέλιξη μετοχικού Κεφαλαίου.....	202-204
3.18. ΜΕΤΟΧΟΙ.....	205-206
3.19. ΚΑΤΑΣΤΑΤΙΚΟ.....	206-209
3.20. ΘΕΣΜΙΚΟ ΠΛΑΙΣΙΟ ΛΕΙΤΟΥΡΓΙΑΣ.....	209-213
4. ΣΗΜΕΙΩΜΑ ΜΕΤΟΧΙΚΟΥ ΤΙΤΛΟΥ.....	214-231
4.1. ΒΑΣΙΚΕΣ ΠΛΗΡΟΦΟΡΙΕΣ	214
4.1.1. Δήλωση για την επάρκεια του κεφαλαίου κίνησης	214
4.1.2. Κεφαλαιακή διάρθρωση και συνολικό καθαρό χρηματοοικονομικό χρέος του Ομίλου	214-215
4.2. ΟΡΟΙ ΤΗΣ ΑΥΞΗΣΗΣ ΜΕΤΟΧΙΚΟΥ ΚΕΦΑΛΑΙΟΥ.....	216-218
4.3. ΛΟΓΟΙ ΤΗΣ ΑΥΞΗΣΗΣ ΜΕΤΟΧΙΚΟΥ ΚΕΦΑΛΑΙΟΥ ΚΑΙ ΧΡΗΣΗ ΚΕΦΑΛΑΙΩΝ.....	218
4.4. ΣΥΜΦΕΡΟΝΤΑ ΤΩΝ ΦΥΣΙΚΩΝ ΚΑΙ ΝΟΜΙΚΩΝ ΠΡΟΣΩΠΩΝ ΠΟΥ ΣΥΜΜΕΤΕΧΟΥΝ ΣΤΗΝ ΑΥΞΗΣΗ ΚΕΦΑΛΑΙΟΥ	219
4.5. ΔΙΑΔΙΚΑΣΙΑ ΑΣΚΗΣΗΣ ΔΙΚΑΙΩΜΑΤΩΝ ΠΡΟΤΙΜΗΣΗΣ	219
4.5.1. Αποκοπή Δικαιώματος.....	219
4.5.2. Διαδικασία Άσκησης Δικαιωμάτων Προτίμησης.....	219-220
4.6. ΑΝΑΜΕΝΟΜΕΝΟ ΧΡΟΝΟΔΙΑΓΡΑΜΜΑ	221
4.7. ΠΛΗΡΟΦΟΡΙΕΣ ΓΙΑ ΤΙΣ ΜΕΤΟΧΕΣ ΤΗΣ ΕΤΑΙΡΙΑΣ	221
4.7.1. Γενικά	221-222
4.7.2. Δικαιώματα Μετόχων	222-226
4.7.3. Φορολογία Μερισμάτων	226-227
4.7.4. Φορολογία Πώλησης Μετοχών	227-229
4.8. ΠΡΟΘΕΣΕΙΣ ΒΑΣΙΚΩΝ ΜΕΤΟΧΩΝ.....	229
4.9. ΜΕΤΟΧΙΚΗ ΣΥΝΘΕΣΗ ΚΑΙ ΔΙΑΣΠΟΡΑ - ΑΡΑΙΩΣΗ (DILUTION)	230
4.10. ΔΑΠΑΝΕΣ ΕΚΔΟΣΗΣ	231

1. ΠΕΡΙΛΗΠΤΙΚΟ ΣΗΜΕΙΩΜΑ

Το παρόν Περιληπτικό Σημείωμα αφορά στην Αύξηση Μετοχικού Κεφαλαίου της Εταιρίας με την επωνυμία «ΑΤΤΙΣΑ ΑΝΩΝΥΜΟΣ ΕΤΑΙΡΙΑ ΣΥΜΜΕΤΟΧΩΝ» και διακριτικό τίτλο «ΑΤΤΙΣΑ GROUP» (εφεξής η «ΑΤΤΙΣΑ» ή η «Εταιρία») με καταβολή μετρητών, υπέρ των παλαιών μετόχων σε αναλογία 9 νέες κοινές, ονομαστικές μετοχές για κάθε 50 παλαιές μετοχές ονομαστικής αξίας € 0,83 και τιμή έκδοσης στην ονομαστική αξία ήτοι € 0,83 ανά μετοχή και την εισαγωγή τους προς διαπραγμάτευση στην Κατηγορία «Χαμηλής Διασποράς και Ειδικών Χαρακτηριστικών» του Χρηματιστηρίου Αθηνών (εφεξής το «Χ.Α.»).

Το παρόν Περιληπτικό Σημείωμα περιλαμβάνει συνοπτικές πληροφορίες για την επιχειρηματική δραστηριότητα, τη Διοίκηση, τη μετοχική σύνθεση της Εταιρίας, τους όρους της αποφασισθείσας αύξησης μετοχικού κεφαλαίου με καταβολή μετρητών, χρηματοοικονομικές πληροφορίες για την Εταιρία και τον Όμιλο καθώς και συνοπτικά στοιχεία για τους παράγοντες κινδύνου.

Το παρόν Περιληπτικό Σημείωμα αποτελεί εισαγωγή του Ενημερωτικού Δελτίου. Κάθε επενδυτής θα πρέπει να βασίσει οποιαδήποτε απόφασή του για επένδυση στις κινητές αξίες που προσφέρονται στην εξέταση του Ενημερωτικού Δελτίου ως συνόλου.

Σε περίπτωση που αξίωση σχετική με τις πληροφορίες που περιέχονται στο Ενημερωτικό Δελτίο ασκείται ενώπιον δικαστηρίου, ο ενάγων επενδυτής ενδέχεται βάσει της εθνικής νομοθεσίας των κρατών – μελών να υποχρεωθεί να φέρει τα έξοδα μετάφρασης μέρους ή του συνόλου του Ενημερωτικού Δελτίου πριν από την έναρξη της παραπάνω διαδικασίας. Αστική ευθύνη αποδίδεται στα πρόσωπα εκείνα που υπέβαλαν το Περιληπτικό Σημείωμα, συμπεριλαμβανομένης οποιασδήποτε μετάφρασης του και ζήτησαν την κοινοποίηση του σύμφωνα με το άρθρο 18 του ν.3401/2005, μόνο εφόσον το εν λόγω σημείωμα είναι παραπλανητικό, ανακριβές ή δεν παρουσιάζει συνάφεια όταν διαβάζεται σε συνδυασμό με τα υπόλοιπα μέρη του Ενημερωτικού Δελτίου.

Το παρόν Ενημερωτικό Δελτίο της ΑΤΤΙΣΑ, καταρτίστηκε και διατέθηκε με βάση τις διατάξεις της ισχύουσας νομοθεσίας. Το Διοικητικό Συμβούλιο (εφεξής το «Δ.Σ.») της Επιτροπής Κεφαλαιαγοράς ενέκρινε το περιεχόμενο του παρόντος Περιληπτικού Σημειώματος, Εγγράφου Αναφοράς και Σημειώματος Κινητών Αξιών, που σύμφωνα με το άρθρο 12 του Ν. 3401/2005 αποτελούν Ενημερωτικό Δελτίο, μόνον όσον αφορά στην κάλυψη των αναγκών πληροφόρησης του επενδυτικού κοινού, όπως αυτές καθορίζονται από τις διατάξεις του Κανονισμού (ΕΚ) 809/2004 της Επιτροπής των Ευρωπαϊκών Κοινοτήτων και του Ν. 3401/2005.

1. ΠΕΡΙΛΗΠΤΙΚΟ ΣΗΜΕΙΩΜΑ

1.1. ΣΥΝΤΟΜΟ ΙΣΤΟΡΙΚΟ ΚΑΙ ΕΠΙΧΕΙΡΗΜΑΤΙΚΗ ΔΡΑΣΤΗΡΙΟΤΗΤΑ

Η ΑΤΤΙΚΑ ΑΝΩΝΥΜΟΣ ΕΤΑΙΡΙΑ ΣΥΜΜΕΤΟΧΩΝ με διακριτικό τίτλο ΑΤΤΙΚΑ GROUP ιδρύθηκε το 1918 και η σημερινή της επωνυμία προέκυψε με την από 03.06.2004 απόφαση της Τακτικής Γενικής Συνέλευσης των μετόχων (ΦΕΚ Α.Ε. & Ε.Π.Ε. 6333/18.06.2004). Η Εταιρία κατατάσσεται, σύμφωνα με την ταξινόμηση των Κλάδων Οικονομικής Δραστηριότητας (ΣΤΑΚΟΔ 2003) της Ε.Σ.Υ.Ε. στον κωδικό 741.5 περί Δραστηριοτήτων Διαχείρισης Ελεγχουσών Εταιριών.

Η έδρα της Εταιρίας είναι στο Δήμο Αθηναίων Αττικής, Λεωφ. Συγγρού 123 - 125 & Τορβά 3, 11745 Αθήνα, τηλ. 210 8919500, fax 210 8919509.

Η Εταιρία είναι εγγεγραμμένη στο Μητρώο Ανωνύμων Εταιριών του Υπουργείου Ανάπτυξης, Διεύθυνση Ανωνύμων Εταιριών και Πίστεως, με αριθμό Μητρώου 7702/06/Β/86/128. Η δραστηριοποίηση της Εταιρίας στον κλάδο της επιβατηγού ναυτιλίας μέσω θυγατρικών εταιριών άρχισε το 1993..

Το 1999 η ΑΤΤΙΚΑ απέκτησε το 38,8% των μετοχών της εισηγμένης στο Χρηματιστήριο Αθηνών εταιρίας ΓΡΑΜΜΕΣ ΣΤΡΙΝΤΖΗ Ν.Α.Ε., το οποίο διέυρνε σε 48,6% το επόμενο έτος. Το ίδιο έτος, 2000, αλλάζει την επωνυμία της εταιρίας σε BLUE STAR ΝΑΥΤΙΛΙΑΚΗ Α.Ε. και δημιουργεί το εμπορικό σήμα BLUE STAR.

Στα μέσα του 2000 αρχίζει το πρόγραμμα ανανέωσης του στόλου των πλοίων BLUE STAR το οποίο ολοκληρώθηκε τον Ιούνιο του 2002 με την αγορά πέντε συνολικά επιβατηγών - οχηματαγωγών πλοίων νέας γενιάς BLUE STAR.

Στις 3 Οκτωβρίου 2007 αλλάζει το ιδιοκτησιακό καθεστώς της ΑΤΤΙΚΑ με την αγορά από την MARFIN INVESTMENT GROUP Α.Ε. ΣΥΜΜΕΤΟΧΩΝ (MIG) άμεσα και έμμεσα, του 51,64% του μετοχικού κεφαλαίου και των δικαιωμάτων ψήφου, από τους παλαιούς βασικούς μετόχους της Εταιρίας.

Στις 23 Οκτωβρίου 2007 υπεβλήθη από τη MIG SHIPPING S.A. (100% θυγατρική της MIG) υποχρεωτική Δημόσια Πρόταση για την απόκτηση του συνόλου των μετοχών της ΑΤΤΙΚΑ Α.Ε. ΣΥΜΜΕΤΟΧΩΝ καθώς και της θυγατρικής εταιρίας BLUE STAR ΝΑΥΤΙΛΙΑΚΗ Α.Ε.

Στις 2 Ιανουαρίου 2008 έληξε η διαδικασία των Δημοσίων Προτάσεων με αποτέλεσμα η MIG και η κατά 100% θυγατρική της MIG SHIPPING S.A. να κατέχουν συνολικά μετοχές που αντιπροσωπεύουν το 91,1% του μετοχικού κεφαλαίου της ΑΤΤΙΚΑ Α.Ε. ΣΥΜΜΕΤΟΧΩΝ και μαζί με την ΑΤΤΙΚΑ Α.Ε. ΣΥΜΜΕΤΟΧΩΝ το 84,45% των μετοχών της BLUE STAR ΝΑΥΤΙΛΙΑΚΗ Α.Ε.

1. ΠΕΡΙΛΗΠΤΙΚΟ ΣΗΜΕΙΩΜΑ

Τον Σεπτέμβριο 2008 πραγματοποιήθηκε η μετεγκατάσταση των κεντρικών γραφείων της Εταιρίας και συγκεντρώθηκαν όλες οι υπηρεσίες στα νέα γραφεία στη διεύθυνση Λεωφ. Συγγρού 123 - 125 & Τορβά 3, 11745 Αθήνα. Η έδρα της Εταιρίας μεταφέρθηκε επίσης στο Δήμο Αθηναίων.

Τον Οκτώβριο 2008 παρελήφθη το νεότευκτο πλοίο RoPax SUPERFAST I, ταχύτητας 24 κόμβων και μεταφορικής ικανότητας 950 επιβατών, 170 φορτηγών οχημάτων και 100 αυτοκινήτων ιδιωτικής χρήσεως. Το πλοίο δρομολογήθηκε στη γραμμή Πάτρα - Ηγουμενίτσα - Μπάρι στην Αδριατική θάλασσα.

Η Έκτακτη Γενική Συνέλευση των Μετόχων της 02.12.2008 ενέκρινε τη συγχώνευση, κατά τις διατάξεις των άρθρων 68 (παρ. 2) - 77α και 78 του κ.ν. 2190/1920, των άρθρων 1-5 του ν. 2166/1993 και εν γένει της εμπορικής νομοθεσίας ως ισχύουν, με απορρόφηση της BLUE STAR NAYTILIAKH A.E. και της κατά 100% θυγατρικής Εταιρίας SUPERFAST FERRIES NAYTILIAKH A.E. από την ΑΤΤΙΚΑ Α.Ε. ΣΥΜΜΕΤΟΧΩΝ. Η εν λόγω συγχώνευση των τριών ανωνύμων εταιριών εγκρίθηκε με την υπ' αριθμ. Κ2 - 15054/23.12.2008 απόφαση του Υπουργείου Ανάπτυξης. Ως αποτέλεσμα της συγχώνευσης η ΑΤΤΙΚΑ προέβη στην έκδοση τριάντα επτά εκατομμυρίων τετρακοσίων σαράντα χιλιάδων είκοσι (37.440.020) άυλων κοινών ονομαστικών μετοχών, ονομαστικής αξίας εκάστης μετοχής ογδόντα τρία λεπτά του ευρώ (€ 0,83), τις οποίες διένειμε στους μετόχους της απορροφώμενης Εταιρίας BLUE STAR NAYTILIAKH A.E. σύμφωνα με την ορισθείσα σχέση ανταλλαγής των μετοχών.

Κατόπιν αυτού το συνολικό μετοχικό κεφάλαιο της ΑΤΤΙΚΑ ανήρχετο σε εκατόν δέκα επτά εκατομμύρια πεντακόσιες τριάντα εννέα χιλιάδες τριακόσιες εβδομήντα ένα ευρώ (€ 117.539.371), διαιρούμενο σε 141.613.700 άυλες κοινές, ονομαστικές μετά ψήφου μετοχές, νέας ονομαστικής αξίας € 0,83 έκαστη.

Το ποσοστό συμμετοχής της MIG (άμεσο και έμμεσο) μετά την ανωτέρω συγχώνευση ανήρχετο σε 86,4%.

Στις 25.06.2009 η ΑΤΤΙΚΑ ανακοίνωσε την υπογραφή συμφωνίας για τη ναυπήγηση δύο υπερσύγχρονων επιβατηγών - οχηματαγωγών πλοίων με τα ναυπηγεία Daewoo Shipbuilding and Marine Engineering Co. (DSME) της Κορέας. Το συνολικό κόστος της επένδυσης ανέρχεται σε Ευρώ 137 εκατ. περίπου για τα δύο πλοία. Η παράδοση του πρώτου πλοίου αναμένεται να γίνει τον Μάιο του 2011 και του δεύτερου το πρώτο τρίμηνο του 2012. Τα νέα πλοία θα έχουν ταχύτητα 26 κόμβους, ολικό μήκος 145,5 μέτρα και μεταφορική ικανότητα 2.400 επιβάτες και 450 Ι.Χ. αυτοκίνητα, ή 50 φορτηγά και 150 Ι.Χ. αυτοκίνητα.

Τον Οκτώβριο 2009 παρελήφθη το νεότευκτο υπερσύγχρονο πλοίο RoPax SUPERFAST II με χαρακτηριστικά όμοια με αυτά του πλοίου SUPERFAST I και δρομολογήθηκε επίσης στη γραμμή Πάτρα - Ηγουμενίτσα - Μπάρι στην Αδριατική θάλασσα.

Τον Ιανουάριο 2010 ολοκληρώθηκε η αύξηση του Μετοχικού Κεφαλαίου της Εταιρίας με καταβολή μετρητών και δικαίωμα προτίμησης υπέρ των παλαιών μετόχων. Εκδόθηκαν 20.810.300 νέες μετοχές με τιμή διάθεσης Ευρώ 2,00 ανά μετοχή και αντλήθηκαν συνολικά κεφάλαια Ευρώ 41,6 εκατ. Κατόπιν αυτού το μετοχικό κεφάλαιο της Εταιρίας ανέρχεται σε Ευρώ 134.811.920 διαιρούμενο σε 162.424.000 άυλες κοινές ονομαστικές μετά ψήφου μετοχές, ονομαστικής αξίας Ευρώ 0,83 έκαστη.

Τον Φεβρουάριο 2010 επωλήθη το πλοίο SUPEFAST V που δραστηριοποιούνταν στην Αδριατική θάλασσα.

1. ΠΕΡΙΛΗΠΤΙΚΟ ΣΗΜΕΙΩΜΑ

Στις 20 Νοεμβρίου 2010 πραγματοποιήθηκε στα Ναυπηγεία Daewoo Shipbuilding and Marine Engineering Co.(DSME) της Κορέας η καθέλκυση του πρώτου από τα δύο νέα πλοία του Ομίλου που παραγγέλθηκαν τον Ιούνιο του 2009. Το νέο πλοίο, BLUE STAR DELOS, θα δρομολογηθεί στις γραμμές των Κυκλάδων το καλοκαίρι του 2011.

Ο Όμιλος ΑΤΤΙΚΑ διαθέτει 13 επιβατηγά - οχηματαγωγά πλοία, όλα εγγεγραμμένα στο ελληνικό νηολόγιο, και δραστηριοποιείται στον κλάδο της επιβατηγού ναυτιλίας στην Αδριατική θάλασσα, σε γραμμές Ελλάδος - Ιταλίας καθώς και σε ακτοπλοϊκές γραμμές στην Ελλάδα. Σύμφωνα με την κατάταξη της Ε.Σ.Υ.Ε. (ΣΤΑΚΟΔ 2003) η κύρια δραστηριότητα του Ομίλου υπάγεται στον κλάδο 611.0 «Θαλάσσιες και ακτοπλοϊκές μεταφορές».

Ειδικότερα, τα πλοία του Ομίλου δραστηριοποιούνται σήμερα α) στην Αδριατική θάλασσα, στις γραμμές Πάτρα - Ηγουμενίτσα - Ανκώνα και Πάτρα - Ηγουμενίτσα - Μπάρι όπου πραγματοποιούν δρομολόγια τέσσερα πλοία SUPERFAST και β) στην Ελληνική Ακτοπλοΐα, στις γραμμές των Κυκλάδων και στα Δωδεκάνησα, όπου δραστηριοποιούνται επτά πλοία BLUE STAR, στη γραμμή Πειραιάς - Ηράκλειο, Κρήτης όπου δραστηριοποιείται το πλοίο SUPERFAST XII και στη γραμμή Πειραιάς- Χανιά, Κρήτης όπου δραστηριοποιείται το πλοίο BLUE HORIZON.

1.2. ΔΙΟΙΚΗΣΗ

Η υφιστάμενη σύνθεση του Διοικητικού Συμβουλίου (εφεξής το «Δ.Σ.») της Εταιρίας είναι η ακόλουθη:

ΟΝΟΜΑΤΕΠΩΝΥΜΟ	ΙΔΙΟΤΗΤΑ	
Χαράλαμπος Πασχάλης του Σπυρίδωνα	Πρόεδρος	Μη εκτελεστικό μέλος
Ανδρέας Βγενόπουλος του Ευαγγέλου	Αντιπρόεδρος	Μη εκτελεστικό μέλος
Πέτρος Βέττας του Ματθαίου	Δ/νων Σύμβουλος	Εκτελεστικό μέλος
Μιχάλης Σακέλλης του Γεωργίου	Σύμβουλος	Εκτελεστικό μέλος
Σπυρίδων Πασχάλης του Χαράλαμπους	Σύμβουλος	Εκτελεστικό μέλος
Θεόφιλος - Αριστείδης Πριόβολος του Γεωργίου	Σύμβουλος	Μη εκτελεστικό μέλος
Αρετή Σουβατζόγλου του Γεωργίου	Σύμβουλος	Μη εκτελεστικό μέλος
Μάρκος Φόρος του Αποστόλου	Σύμβουλος	Ανεξάρτητο - Μη εκτελεστικό μέλος
Αλέξανδρος Εδιπίδης του Θεοδώρου	Σύμβουλος	Ανεξάρτητο - Μη εκτελεστικό μέλος

Η επαγγελματική διεύθυνση των μελών του Δ.Σ. είναι η έδρα της Εταιρίας, Λεωφ. Συγγρού 123-125 & Τορβά 3, 11745 Αθήνα.

1. ΠΕΡΙΛΗΠΤΙΚΟ ΣΗΜΕΙΩΜΑ

Το ανωτέρω Δ.Σ. έχει εκλεγεί με την από 17 Ιουνίου 2010 απόφαση της Τακτικής Γενικής Συνέλευσης και η θητεία του λήγει το δεύτερο έτος μετά την εκλογή του (ήτοι με την Τακτική Γενική Συνέλευση που θα συνέλθει μέχρι την 30^η Ιουνίου 2012).

Το μοναδικό διοικητικό και διαχειριστικό όργανο της Εταιρίας σύμφωνα με το Καταστατικό της αποτελεί το Διοικητικό της Συμβούλιο. Εποπτικό όργανο της Εταιρίας είναι η Επιτροπή Ελέγχου. Κατά συνέπεια, ανώτερα διοικητικά στελέχη της ΑΤΤΙCΑ κατά την έννοια του Κανονισμού (Ε.Κ. 809/2004 παρ. 14.1 Παραρτήματος Ι είναι όλα τα μέλη του Διοικητικού Συμβουλίου καθώς και της Επιτροπής Ελέγχου.

1.3. ΜΕΤΟΧΙΚΗ ΣΥΝΘΕΣΗ

Κατά την 29.11.2010, ημερομηνία της Έκτακτης Γενικής Συνέλευσης που αποφάσισε την παρούσα Αύξηση, το Μετοχικό Κεφάλαιο της Εταιρίας ανέρχεται σε Ευρώ 134.811.920 και διαιρείται σε 162.424.000 κοινές, ονομαστικές, μετά ψήφου, μετοχές ονομαστικής αξίας Ευρώ 0,83 έκαστη. Με βάση τα στοιχεία μετοχολογίου της 29.11.2010, οι κάτοχοι μετοχών και δικαιωμάτων ψήφου άνω του 5% σύμφωνα με το Ν. 3556/2007 καθώς και η Sivet Holding Inc., η οποία ελέγχεται από τον Διευθύνοντα Σύμβουλο της Εταιρίας κ. Π. Βέττα, ήταν οι ακόλουθοι:

ΣΤΟΙΧΕΙΑ ΜΕΤΟΧΟΛΟΓΙΟΥ ΤΗΣ 29.11.2010 ΑΤΤΙCΑ Α.Ε. ΣΥΜΜΕΤΟΧΩΝ (ν. 3556/2007)				
Μέτοχοι	Αριθμός Μετοχών	%	Δικαιώματα Ψήφου (ν. 3556/2007)	%
MIG Shipping S.A	126.332.636	77,78	-	-
Marfin Investment Group A.E. Συμμετοχών	17.924.723	11,03	144.257.359	88,81
Sivet Holding Inc. ¹	6.755.944	4,16	6.755.944	4,16
Λοιποί μέτοχοι	11.410.697	7,03	11.410.697	7,03
Σύνολο	162.424.000	100	162.424.000	100

¹ Η SIVET HOLDING INC είναι εταιρία ελεγχόμενη από τον Διευθύνοντα Σύμβουλο, κ. Πέτρο Βέττα.

Η Εταιρία δηλώνει ότι δε γνωρίζει την ύπαρξη κάποιας συμφωνίας η εφαρμογή της οποίας στο μέλλον θα μπορούσε να επιφέρει αλλαγές στον έλεγχο της Εταιρίας.

Επίσης, η Εταιρία δεν κατέχει ίδιες μετοχές και οι θυγατρικές της δεν κατέχουν μετοχές της Εταιρίας.

Επισημαίνεται ότι η Marfin Investment Group A.E. Συμμετοχών, η οποία κατέχει άμεσα και έμμεσα ποσοστό 88,8% των δικαιωμάτων ψήφου της Εταιρίας, ανακοίνωσε προς την Έκτακτη Γενική Συνέλευση την πρόθεσή της για τη διατήρηση του (άμεσου και έμμεσου) ποσοστού συμμετοχής της α) έως την ολοκλήρωση της αύξησης του μετοχικού κεφαλαίου της Εταιρίας και την εισαγωγή των νέων μετοχών της στο Χρηματιστήριο Αθηνών και β) για χρονικό διάστημα έξι (6) μηνών μετά την έναρξη διαπραγμάτευσης των νέων μετοχών, σύμφωνα με τις παραγράφους 4.1.4.1.1. και 4.1.4.1.2. στοιχ. ε' του Κανονισμού του Χ.Α.

Επιπρόσθετα, σύμφωνα με την ενότητα 5.2.2 του Παραρτήματος ΙΙΙ του Κανονισμού 809/2004 της Επιτροπής των Ευρωπαϊκών Κοινοτήτων, είναι γνωστό στην Εταιρία ότι στην αύξηση του μετοχικού κεφαλαίου θα συμμετάσχει με το συνολικό ποσό συμμετοχής της 4,16% η SIVET HOLDING INC., εταιρία συμφερόντων του Διευθύνοντος Συμβούλου κ. Πέτρου Βέττα.

1. ΠΕΡΙΛΗΠΤΙΚΟ ΣΗΜΕΙΩΜΑ

1.4. ΠΛΗΡΟΦΟΡΙΕΣ ΣΧΕΤΙΚΑ ΜΕ ΤΙΣ ΜΕΤΟΧΕΣ ΤΗΣ ΕΤΑΙΡΙΑΣ

Οι μετοχές της «ΑΤΤΙΚΑ ΑΝΩΝΥΜΟΣ ΕΤΑΙΡΙΑ ΣΥΜΜΕΤΟΧΩΝ» είναι άυλες, κοινές με ψήφο, ονομαστικές και διαπραγματεύονται στην κατηγορία «Χαμηλής Διασποράς & Ειδικών Χαρακτηριστικών» της αγοράς αξιών του Χρηματιστηρίου Αθηνών. Έχουν εκδοθεί βάσει των διατάξεων του κ.ν. 2190/1920 και του Καταστατικού της Εταιρίας.

Ο κωδικός ISIN (International Security Identification Number) των κοινών ονομαστικών μετοχών της «ΑΤΤΙΚΑ ΑΝΩΝΥΜΟΣ ΕΤΑΙΡΙΑ ΣΥΜΜΕΤΟΧΩΝ» είναι GRS144003001. Αρμόδιος φορέας για την τήρηση του σχετικού αρχείου των άυλων μετοχών είναι η ΕΛΛΗΝΙΚΑ ΧΡΗΜΑΤΙΣΤΗΡΙΑ Α.Ε. (Ε.Χ.Α.Ε.), Λεωφ. Αθηνών 110, 10442 Αθήνα.

Η Εταιρία δεν έχει συνάψει σύμβαση Ειδικής Διαπραγμάτευσης της μετοχής. Οι μετοχές της Εταιρίας είναι ελεύθερα διαπραγματεύσιμες.

Η μονάδα διαπραγμάτευσης των μετοχών στο Χ.Α. είναι ο τίτλος της μιας (1) άυλης κοινής ονομαστικής μετοχής. Οι μετοχές διαπραγματεύονται σε Ευρώ. Οι μετοχές της Εταιρίας δεν περιέχουν ρήτρες εξαγοράς ούτε και ρήτρες μετατροπής.

1.5. ΣΥΝΟΠΤΙΚΑ ΣΤΟΙΧΕΙΑ ΑΥΞΗΣΗΣ ΜΕΤΟΧΙΚΟΥ ΚΕΦΑΛΑΙΟΥ

Η Έκτακτη Γενική Συνέλευση των Μετόχων της 29.11.2010 αποφάσισε την Αύξηση του Μετοχικού Κεφαλαίου της Εταιρίας κατά Ευρώ 24.266.145,60 με την καταβολή μετρητών και δικαίωμα προτίμησης υπέρ των παλαιών μετόχων με αναλογία 9 νέες για κάθε 50 παλαιές μετοχές. Ειδικότερα αποφασίσθηκε να εκδοθούν 29.236.320 νέες κοινές ονομαστικές μετοχές (εφεξής οι «Νέες Μετοχές») ονομαστικής αξίας εκάστης μετοχής Ευρώ 0,83 με τιμή διάθεσης στην ονομαστική αξία, ήτοι Ευρώ 0,83 ανά μετοχή (εφεξής η «Τιμή Διάθεσης»).

Το σύνολο των κεφαλαίων που δύναται να αντληθούν από την Αύξηση, σε περίπτωση πλήρους κάλυψης, θα ανέλθει στο ποσό των Ευρώ 24.266.145,60.

Επίσης η Έκτακτη Γενική Συνέλευση αποφάσισε η τιμή διάθεσης να μπορεί να είναι ανώτερη της χρηματιστηριακής τιμής των υφισταμένων μετοχών της κατά το χρόνο αποκοπής του δικαιώματος προτίμησης, κατά την παράγραφο 5.3.1.2 του Κανονισμού του Χ.Α. όπως ισχύει.

Η ημερομηνία αποκοπής του δικαιώματος θα ορισθεί από το Διοικητικό Συμβούλιο της Εταιρίας εντός του προβλεπόμενου από τον νόμο χρονικού διαστήματος και θα ανακοινωθεί έγκαιρα στους μετόχους σύμφωνα με το νόμο.

1. ΠΕΡΙΛΗΠΤΙΚΟ ΣΗΜΕΙΩΜΑ

Αναλυτικότερα, ως προς τη διάθεση των νέων μετοχών, αποφασίστηκαν τα εξής:

1. Δικαίωμα προτίμησης στην Αύξηση θα έχουν:

α) όλοι οι κάτοχοι υφισταμένων μετοχών της Εταιρίας, οι οποίοι κατ' άρθρο 5 παρ.2 του Κανονισμού του Χρηματιστηρίου Αθηνών, θα είναι εγγεγραμμένοι στα αρχεία του Συστήματος Άυλων Τίτλων (Σ.Α.Τ.) κατά τη δεύτερη εργάσιμη (record date) που έπεται της ημερομηνίας αποκοπής του δικαιώματος προτίμησης, όπως αυτή θα καθοριστεί και ανακοινωθεί από το Δ.Σ. της Εταιρίας και

β) όσοι αποκτήσουν Δικαιώματα Προτίμησης κατά την περίοδο διαπραγμάτευσής τους στο Χ.Α.

2. Επιπρόσθετα, σύμφωνα με τις αποφάσεις της ανωτέρω Έκτακτης Γενικής Συνέλευσης:

α) Η χρονική περίοδος άσκησης των δικαιωμάτων προτίμησης θα διαρκέσει 15 ημέρες και θα οριστεί από το Διοικητικό Συμβούλιο σύμφωνα με τα προβλεπόμενα από το νομοθετικό πλαίσιο. Η σχετική ανακοίνωση – πρόσκληση θα δημοσιοποιηθεί κατά τα προβλεπόμενα.

β) Εξουσιοδοτήθηκε το Δ. Συμβούλιο, σε περίπτωση μη κάλυψης των νέων μετοχών (με άσκηση δικαιωμάτων προτίμησης) από τους παλαιούς μετόχους, να διαθέσει τις μετοχές που τυχόν θα παραμείνουν αδιάθετες ελεύθερα κατά την απόλυτη διακριτική του ευχέρεια σύμφωνα με το άρθρο 13 παρ. 8 του κ.ν.2190/1920 στην ίδια τιμή, ακόμα και σε υφισταμένους μετόχους της Εταιρίας.

γ) Σε περίπτωση που η κάλυψη του ποσού της αύξησης του μετοχικού κεφαλαίου κατά τα ανωτέρω δεν είναι πλήρης, το μετοχικό κεφάλαιο να αυξηθεί μέχρι το ποσό της κάλυψης, σύμφωνα με το άρθρο 13α παρ.1 του κ.ν.2190/1920. Στην περίπτωση αυτή, το Δ. Συμβούλιο οφείλει να προσαρμόσει με την απόφασή του για την πιστοποίηση της καταβολής, σύμφωνα με το άρθρο 11 του κ.ν. 2190/1920, το άρθρο του Καταστατικού της Εταιρίας περί του μετοχικού κεφαλαίου, έτσι ώστε να προσδιορίζεται το ποσό του κεφαλαίου όπως προέκυψε μετά τη μερική κάλυψη.

Συνοπτικά, οι όροι της ανωτέρω αύξησης μετοχικού κεφαλαίου παρουσιάζονται στον ακόλουθο πίνακα:

ΣΥΝΟΠΤΙΚΑ ΣΤΟΙΧΕΙΑ ΕΚΔΟΣΗΣ	
ΑΡΙΘΜΟΣ ΥΦΙΣΤΑΜΕΝΩΝ ΜΕΤΟΧΩΝ	162.424.000
ΕΚΔΟΣΗ ΝΕΩΝ ΜΕΤΟΧΩΝ:	
Με δικαίωμα προτίμησης υπέρ των παλαιών μετόχων σε αναλογία 9 νέες κοινές ονομαστικές μετοχές για κάθε 50 παλαιές κοινές ονομαστικές μετοχές	29.236.320
ΣΥΝΟΛΟ ΜΕΤΟΧΩΝ ΜΕΤΑ ΤΗΝ ΑΥΞΗΣΗ	191.660.320
ΟΝΟΜΑΣΤΙΚΗ ΑΞΙΑ ΜΕΤΟΧΗΣ	€ 0,83
ΤΙΜΗ ΔΙΑΘΕΣΗΣ ΑΝΑ ΜΕΤΟΧΗ	€ 0,83
ΣΥΝΟΛΙΚΑ ΚΕΦΑΛΑΙΑ ΠΟΥ ΘΑ ΑΝΤΛΗΘΟΥΝ ΜΕΣΩ ΤΗΣ ΑΥΞΗΣΗΣ	€ 24.266.145,60
ΜΕΤΟΧΙΚΟΥ ΚΕΦΑΛΑΙΟΥ	
ΑΥΞΗΣΗ ΜΕΤΟΧΙΚΟΥ ΚΕΦΑΛΑΙΟΥ (*)	€ 24.266.145,60

(*) Εφόσον η αύξηση καλυφθεί πλήρως

Επισημαίνεται ότι η Marfin Investment Group A.E. Συμμετοχών, η οποία κατέχει άμεσα και έμμεσα ποσοστό 88,8% των δικαιωμάτων ψήφου της Εταιρίας, ανακοίνωσε προς την Έκτακτη Γενική Συνέλευση των Μετόχων της Εταιρίας την πρόθεσή της για τη διατήρηση του (άμεσου και έμμεσου) ποσοστού

1. ΠΕΡΙΛΗΠΤΙΚΟ ΣΗΜΕΙΩΜΑ

συμμετοχής της α) έως την ολοκλήρωση της αύξησης του μετοχικού κεφαλαίου της Εταιρίας και την εισαγωγή των νέων μετοχών της στο Χρηματιστήριο Αθηνών και β) για χρονικό διάστημα έξι (6) μηνών μετά την έναρξη διαπραγμάτευσης των νέων μετοχών, σύμφωνα με τις παραγράφους 4.1.4.1.1. και 4.1.4.1.2. στοιχ. ε' του Κανονισμού του Χ.Α.

Επιπρόσθετα, σύμφωνα με την ενότητα 5.2.2 του Παραρτήματος ΙΙΙ του Κανονισμού 809/2004 της Επιτροπής των Ευρωπαϊκών Κοινοτήτων, είναι γνωστό στην Εταιρία ότι στην αύξηση του μετοχικού κεφαλαίου θα συμμετάσχει με το συνολικό ποσό συμμετοχής της 4,16% η SIVET HOLDING INC., εταιρία συμφερόντων του Διευθύνοντος Συμβούλου κ. Πέτρου Βέττα.

Δεν θα εκδοθούν κλάσματα μετοχών και οι νέες μετοχές που θα προκύψουν θα συμμετέχουν ισότιμα με τις υφιστάμενες μετοχές στα αποτελέσματα της χρήσης 2010.

Το αναμενόμενο ενδεικτικό χρονοδιάγραμμα της ολοκλήρωσης της παρούσας Αύξησης Μετοχικού Κεφαλαίου είναι το ακόλουθο και αφορά σε εργάσιμες ημέρες:

ΗΜΕΡΟΜΗΝΙΑ	ΓΕΓΟΝΟΣ
23.12.2010	Έγκριση Ενημερωτικού Δελτίου από το Δ.Σ. της Επιτροπής Κεφαλαιαγοράς
23.12.2010	Έγκριση από το Δ.Σ. του Χ.Α. της εισαγωγής προς διαπραγμάτευση των δικαιωμάτων προτίμησης
27.12.2010	Δημοσίευση στο Η.Δ.Τ. του Χ.Α. της ανακοίνωσης για την ημερομηνία αποκοπής και την περίοδο άσκησης και διαπραγμάτευσης των δικαιωμάτων προτίμησης
27.12.2010	Δημοσίευση Ενημερωτικού Δελτίου (ανάρτηση στην ιστοσελίδα της Εκδότριας, της Επιτροπής Κεφαλαιαγοράς και του Χ.Α.)
28.12.2010	Δημοσίευση της ανακοίνωσης για τη διάθεση του Ενημερωτικού Δελτίου
29.12.2010	Αποκοπή δικαιώματος προτίμησης.
04.01.2011	Πίστωση από την Ε.Χ.Α.Ε. των δικαιωμάτων προτίμησης στους λογαριασμούς δικαιούχων στο Σ.Α.Τ.
04.01.2011	Έναρξη διαπραγμάτευσης και άσκησης δικαιωμάτων προτίμησης
12.01.2011	Λήξη διαπραγμάτευσης δικαιωμάτων προτίμησης
18.01.2011	Λήξη περιόδου άσκησης δικαιωμάτων προτίμησης
20.01.2011	Ανακοίνωση για την κάλυψη της αύξησης και τη διάθεση τυχόν αδιάθετων μετοχών
26.01.2011	Έγκριση εισαγωγής προς διαπραγμάτευση των νέων μετοχών από το Χ.Α.
27.01.2011	Δημοσίευση ανακοίνωσης για την έναρξη διαπραγμάτευσης των νέων μετοχών
31.01.2011	Έναρξη διαπραγμάτευσης νέων μετοχών από την ΑΜΚ στο Χ.Α.

Σημειώνεται ότι το παραπάνω χρονοδιάγραμμα εξαρτάται από αρκετούς αστάθμητους παράγοντες και ενδέχεται να μεταβληθεί. Για την διαδικασία της αύξησης μετοχικού κεφαλαίου, καθώς και για το χρονοδιάγραμμα υλοποίησής του θα υπάρξουν σχετικές ανακοινώσεις προς το Επενδυτικό Κοινό, όπως προβλέπεται.

Η παρούσα Αύξηση Μετοχικού Κεφαλαίου και η σχετική τροποποίηση του άρθρου 5 του Καταστατικού της Εταιρίας έχει εγκριθεί με την υπ' αριθμ. Κ2 - 11304 απόφαση του Υπουργείου Ανάπτυξης, καταχωρήθηκε στο Μητρώο Α.Ε. στις 09/12/2010 και δημοσιεύεται στο Φ.Ε.Κ. τ. Α.Ε. και Ε.Π.Ε. αρ. φύλλου 13941/10.12.2010

Οι συνολικές δαπάνες έκδοσης (φόρος συγκέντρωσης Κεφαλαίου, εισφορά υπέρ της Επιτροπής Ανταγωνισμού, δικαιώματα «Χ.Α.» και «Ε.Χ.Α.Ε.», τέλος υπέρ Επιτροπής Κεφαλαιαγοράς, αμοιβή δικτύου πιστωτικού ιδρύματος για την άσκηση των δικαιωμάτων, εκτύπωση του Ενημερωτικού Δελτίου) εκτιμάται ότι θα ανέλθουν στο ποσό των Ευρώ 347 χιλ. περίπου.

1. ΠΕΡΙΛΗΠΤΙΚΟ ΣΗΜΕΙΩΜΑ

1.6. ΧΡΗΣΗ ΚΕΦΑΛΑΙΩΝ

Σύμφωνα με την Έκθεσή του Δ.Σ. και τη σχετική έγκριση που έλαβε από την Έκτακτη Γενική Συνέλευση των μετόχων, της 29.11.2010, τα κεφάλαια που θα αντληθούν από την παρούσα Αύξηση θα διατεθούν ως ακολούθως:

α) Ποσό ύψους Ευρώ 11,3 εκατ. θα επενδυθεί εντός του α΄ εξαμήνου του 2011 για την εξόφληση δόσεων δανείων πλοίων του Ομίλου και ειδικότερα για εξόφληση δανείων των υπαρχόντων πλοίων Superfast (Ευρώ 5,1 εκατ.) και Blue Star (Ευρώ 6,25 εκατ.) .

β) Το εναπομείναν ποσό των Ευρώ 13 εκατ. περίπου, μετά την αφαίρεση των δαπανών έκδοσης, θα χρησιμοποιηθεί ως κεφάλαιο κίνησης για την κάλυψη λειτουργικών αναγκών εντός του α΄ εξαμήνου του 2011.

Σε περίπτωση μερικής κάλυψης της αύξησης η Εταιρία δηλώνει ότι θα δώσει προτεραιότητα στην εξόφληση δόσεων δανείων πλοίων του Ομίλου (σημείο α) και έπειτα στην ενίσχυση του κεφαλαίου κίνησης.

Τα αντληθέντα κεφάλαια αναμένεται να έχουν διατεθεί στο σύνολό τους μέχρι το τέλος του α΄ εξαμήνου του 2011. Σε κάθε περίπτωση, η διοίκηση της Εταιρίας δεσμεύεται να ενημερώνει το Χρηματιστήριο Αθηνών και την Επιτροπή Κεφαλαιαγοράς ανά εξάμηνο, σύμφωνα με το άρθρο 4.1.2. του Κανονισμού του Χ.Α., καθώς και τις αποφάσεις 25/17.07.2008 του Χ.Α. και 7/448/11.10.2007 της Επιτροπής Κεφαλαιαγοράς, όπως ισχύουν, σχετικά με τη διάθεση των αντληθέντων κεφαλαίων. Η ενημέρωση του επενδυτικού κοινού για τη διάθεση των αντληθέντων κεφαλαίων γίνεται μέσω της ηλεκτρονικής σελίδας του Χ.Α., της Εταιρίας και του Ημερήσιου Δελτίου Τιμών του Χ.Α..

Επιπλέον η Διοίκηση της Εταιρίας δεσμεύεται ότι για τροποποιήσεις του προορισμού των νέων κεφαλαίων, καθώς και για κάθε επιπρόσθετη σχετική πληροφορία θα ενημερώνει το επενδυτικό κοινό, τους μετόχους, την Επιτροπή Κεφαλαιαγοράς και το Χρηματιστήριο, σύμφωνα με τις διατάξεις της χρηματιστηριακής νομοθεσίας.

1.7. ΣΥΝΟΠΤΙΚΕΣ ΧΡΗΜΑΤΟΟΙΚΟΝΟΜΙΚΕΣ ΠΛΗΡΟΦΟΡΙΕΣ

Οι ακόλουθες συνοπτικές πληροφορίες για τις χρήσεις 2008 και 2009 προέρχονται από τις δημοσιευμένες ενοποιημένες οικονομικές καταστάσεις, οι οποίες συντάχθηκαν από την Εταιρία σύμφωνα με τα Διεθνή Πρότυπα Χρηματοοικονομικής Πληροφόρησης (Δ.Π.Χ.Π.), εγκρίθηκαν από τις Τακτικές Γενικές Συνελεύσεις και έχουν ελεγχθεί από τους Ορκωτούς Ελεγκτές Λογιστές κκ. Βασίλειο Καζά (Α.Μ. Σ.Ο.Ε.Λ. 13281) και Μανόλη Μιχαλιό (Α.Μ. Σ.Ο.Ε.Λ. 25131) όσον αφορά στη χρήση 2008 και τους Ορκωτούς Ελεγκτές Λογιστές κκ. Σωτήρη Κωνσταντίνου (Α.Μ. Σ.Ο.Ε.Λ. 13671) και Μανόλη Μιχαλιό (Α.Μ. Σ.Ο.Ε.Λ. 25131) όσον αφορά στη χρήση 2009, της ελεγκτικής εταιρίας GRANT THORNTON (Α.Μ. Σ.Ο.Ε.Λ. 127).

Οι χρηματοοικονομικές πληροφορίες που αφορούν τις οικονομικές καταστάσεις της χρήσης 2007 είναι αυτές που δημοσιεύονται ως συγκριτικά στοιχεία στις οικονομικές καταστάσεις της χρήσης 2008 και οι οποίες σε σχέση με τις δημοσιευμένες οικονομικές καταστάσεις της χρήσης 2007, δεν εμφανίζουν κάποια διαφορά στα σύνολα του Ενεργητικού, της Καθαρής θέσης και των Υποχρεώσεων.

1. ΠΕΡΙΛΗΠΤΙΚΟ ΣΗΜΕΙΩΜΑ

Αναλυτική επεξήγηση των ανωτέρω ανακατατάξεων κονδυλίων γίνεται στο Κεφάλαιο 3.7. «Απολογιστικές Πληροφορίες Δραστηριότητας 2007 - 2009».

Οι χρηματοοικονομικές πληροφορίες των περιόδων 01.01 - 30.09.2010 και 01.01-30.09.2009 προέρχονται από τις ενδιάμεσες ενοποιημένες οικονομικές καταστάσεις της περιόδου 01.01 - 30.09.2010, οι οποίες συντάχθηκαν από την Εταιρία βάσει των Διεθνών Προτύπων Χρηματοοικονομικής Πληροφόρησης (Δ.Π.Χ.Π.), δεν έχουν ελεγχθεί - επισκοπηθεί από Ορκωτό Ελεγκτή Λογιστή και εγκρίθηκαν από το Διοικητικό της Συμβούλιο την 23.11.2010.

Επιλεγμένα στοιχεία των αποτελεσμάτων του Ομίλου για τις χρήσεις 2007 - 2009 παρατίθενται στον ακόλουθο Πίνακα:

ΕΠΙΛΕΓΜΕΝΑ ΣΤΟΙΧΕΙΑ ΚΑΤΑΣΤΑΣΗΣ ΣΥΝΟΛΙΚΟΥ ΕΙΣΟΔΗΜΑΤΟΣ ΟΜΙΛΟΥ ΑΤΤΙΚΑ			
	2009	2008	2007
(σε χιλ. Ευρώ)			
Σύνολο Κύκλου Εργασιών	302.478	325.910	316.313
Μικτά Κέρδη / (Ζημιές)	56.295	75.412	94.661
% επί του κύκλου εργασιών	19%	23%	30%
Κέρδη / (Ζημιές) προ φόρων, χρηματοδοτικών, επενδυτικών αποτελεσμάτων και Αποσβέσεων	29.071	47.673	69.580
% επί του κύκλου εργασιών	9,6%	15%	22%
Κέρδη / (Ζημιές) προ φόρων, χρηματοδοτικών, επενδυτικών αποτελεσμάτων	664	21.351	42.428
% επί του κύκλου εργασιών	0,2%	7%	13%
Κέρδη / (Ζημιές) προ φόρων σύνολο	-23.880	22.262	62.092
Μείον: Φόροι	- 3.569		390
Κέρδη / (Ζημιές) μετά από φόρους	-27.449	22.262	61.702
Κατανέμονται σε:			
Ιδιοκτήτες της μητρικής	-27.449	22.262	50.718
Δικαιώματα Μειοψηφίας			10.984
Κέρδη / Ζημιές μετά από φόρους ανά μετοχή - βασικά (σε €)	-0,19	0,18	0,49
Κέρδη / (Ζημιές) μετά από φόρους	-27.449	22.262	61.702
Λοιπά συνολικά έσοδα μετά από φόρους	5.579	-12.402	Μ/Δ*
Συγκεντρωτικά συνολικά έσοδα μετά από φόρους	-21.870	9.860	Μ/Δ*
Κατανέμονται σε:			
Ιδιοκτήτες της μητρικής	-21.870	9.860	-
Δικαιώματα Μειοψηφίας			-

Σημ.: Τυχόν διαφορές στα αθροίσματα οφείλονται σε στρογγυλοποιήσεις. Πηγή: Ετήσιες Οικονομικές Καταστάσεις για τις χρήσεις 2008 και 2009 οι οποίες συντάχθηκαν με βάση τα Δ.Π.Χ.Π και έχουν ελεγχθεί από Ορκωτό Ελεγκτή Λογιστή. Οι Οικονομικές Καταστάσεις της χρήσης 2007 είναι αυτές που δημοσιεύονται ως συγκριτικά στοιχεία στις Ετήσιες Οικονομικές Καταστάσεις χρήσεως 2008. *Μη διαθέσιμο

Τα ανωτέρω στοιχεία της Κατάστασης Αποτελεσμάτων δεν είναι απολύτως συγκρίσιμα μεταξύ τους αφού προέκυψαν μεταδρομολογήσεις και αποκτήσεις πλοίων.

1. ΠΕΡΙΛΗΠΤΙΚΟ ΣΗΜΕΙΩΜΑ

Ειδικότερα:

α) Στη χρήση 2009:

- το πλοίο Blue Star 1 δραστηριοποιήθηκε στη γραμμή της Βόρειας Θάλασσας την περίοδο 01.01-13.09.2008 και μεταδρομολογήθηκε στην Ελληνική Ακτοπλοΐα, ενώ στη χρήση 2009 δραστηριοποιήθηκε στην Ελληνική Ακτοπλοΐα.

-Το πλοίο Superfast XII δραστηριοποιείται από 12.03.2009 στην Ελληνική Ακτοπλοΐα ενώ στη χρήση 2008 δραστηριοποιείτο στις γραμμές της Αδριατικής.

- Το πλοίο Superfast I δραστηριοποιείται από 10/10/2008 στη γραμμή Πάτρα – Ηγουμενίτσα –Μπάρι.

-Το πλοίο Superfast II δραστηριοποιείται από 04/10/2009 στη γραμμή Πάτρα – Ηγουμενίτσα – Μπάρι ενώ το πλοίο Blue Horizon μεταδρομολογήθηκε στη γραμμή Πειραιάς – Δωδεκάνησα.

-Δεν δραστηριοποιήθηκαν εντός του 2009 τα παρακάτω οχηματαγωγά πλοία, τα οποία δραστηριοποιήθηκαν και επωλήθησαν στη χρήση 2008 ως οι ακόλουθες ημερομηνίες:

Ο/Γ Marin 01/01-07/02/2008

Ο/Γ Nordia 01/1-31/03/2008

Ο/Γ Challenge έως τα μέσα Φεβρουαρίου 2008

Ο/Γ Shield έως τα μέσα Φεβρουαρίου 2008

β) Στη χρήση 2008:

- Το πλοίο Blue Star 1 δραστηριοποιήθηκε στη γραμμή της Βόρειας Θάλασσας για το διάστημα 01.01-13.09.2008 ενώ ο Όμιλος για το 2007 δραστηριοποιήθηκε στην ανωτέρω γραμμή καθ' όλη τη διάρκεια του έτους. Το πλοίο Blue Star 1 από τα μέσα Σεπτεμβρίου 2008 δραστηριοποιείται στην Ελληνική Ακτοπλοΐα.

-Το οχηματαγωγό πλοίο MARIN δραστηριοποιήθηκε μέχρι 07/02/2008 οπότε και επωλήθη ενώ δραστηριοποιήθηκε για όλη τη χρήση 2007.

-Το οχηματαγωγό πλοίο NORDIA δραστηριοποιήθηκε μέχρι 07/04/2008 οπότε και επωλήθη, ενώ δραστηριοποιήθηκε για όλη τη χρήση 2007.

-Τα οχηματαγωγά πλοία CHALLENGE και SHIELD δραστηριοποιήθηκαν μέχρι τα μέσα Φεβρουαρίου 2008 περίπου, οπότε και επωλήθησαν. Τα ανωτέρω πλοία ο Όμιλος είχε στην κατοχή του από τον Οκτώβριο 2007.

-Από τις 13/10/2008 ξεκίνησε δρομολόγια στη γραμμή Πάτρα – Μπάρι το νεότευκτο πλοίο Superfast I

γ) Στη χρήση 2007:

- Το πλοίο Blue Star 1 μεταδρομολογήθηκε από την Αδριατική Θάλασσα στη Βόρεια Θάλασσα σε αντικατάσταση του πωληθέντος, τον Φεβρουάριο 2007, πλοίου Superfast X.

-Από το τέταρτο τρίμηνο 2007 ο Όμιλος χρονοναύλωσε τα οχηματαγωγά πλοία CHALLENGE και SHIELD τα οποία αγόρασε εντός του ίδιου χρονικού διαστήματος.

1. ΠΕΡΙΛΗΠΤΙΚΟ ΣΗΜΕΙΩΜΑ

Ο κύκλος εργασιών του Ομίλου προέρχεται από τη μεταφορά επιβατών και Ι.Χ. οχημάτων, που τα μεγέθη τους επηρεάζονται σημαντικά από την τουριστική κίνηση, καθώς και από τη μεταφορά φορτηγών οχημάτων και, σε μικρότερο βαθμό, trailers που διακινούν την εμπορευματική κίνηση, η οποία εμφανίζεται κατανεμημένη καθ' όλη τη διάρκεια του έτους με πολύ μικρή εποχικότητα.

Ο κύκλος εργασιών του Ομίλου στη χρήση 2009 ανήλθε σε Ευρώ 302,5 εκατ. έναντι κύκλου εργασιών Ευρώ 325,9 εκατ. στη χρήση 2008 και Ευρώ 316,8 εκατ. στη χρήση 2007. Η λειτουργική κερδοφορία (EBITDA) ανήλθε σε Ευρώ 29,1 εκατ. στη χρήση 2009, έναντι Ευρώ 47,7 εκατ. στη χρήση 2008 και Ευρώ 69,6 εκατ. στη χρήση 2007.

Ειδικότερα, όσον αφορά τη λειτουργική κερδοφορία το 2009 (συνολικά Ευρώ 29,1 εκατ.), ποσό Ευρώ 27,9 εκατ. προέρχεται από την Ελληνική Ακτοπλοΐα, Ευρώ 3,3 εκατ. προέρχεται από την αγορά της Αδριατικής ενώ το αρνητικό υπόλοιπο Ευρώ 2,1 εκατ. αφορά τον τομέα «λοιπά», όπου συμπεριλαμβάνονται η μητρική εταιρία, η οποία ως εταιρία συμμετοχών δεν έχει κύκλο εργασιών και η 100% θυγατρική Attica Premium A.E. (πρακτορείο πώλησης εισιτηρίων). Σχετικά με τη λειτουργική κερδοφορία της χρήσης 2008 (συνολικά Ευρώ 47,7), ποσό Ευρώ 36,6 εκατ. προέρχεται από την αγορά της Ελληνικής Ακτοπλοΐας, ποσό Ευρώ 13,9 εκατ. από την Αδριατική, ποσό Ευρώ 0,9 εκατ. από τη Βόρεια θάλασσα ενώ το αρνητικό υπόλοιπο ποσό Ευρώ 3,6 εκατ. αφορά τον τομέα «λοιπά». Για τη χρήση 2007 η λειτουργική κερδοφορία προέρχεται από την Ελληνική Ακτοπλοΐα, Ευρώ 35,6 εκατ., από την Αδριατική, Ευρώ 28,4 εκατ., από τη Βόρεια θάλασσα, Ευρώ 4,6 εκατ. και το υπόλοιπο ποσό Ευρώ 1,0 εκατ. αφορά άλλα έσοδα.

Η δραστηριοποίηση του Ομίλου ανά γεωγραφική περιοχή έχει ως ακολούθως:

Στην Ελληνική Ακτοπλοΐα ο Όμιλος δραστηριοποιείται στις γραμμές των Κυκλάδων, όπου εκτελούν δρομολόγια τα πλοία Blue Star Paros, Blue Star Naxos, Blue Star Ithaki και Superferry II, στη γραμμή της Δωδεκανήσου όπου εκτελούν δρομολόγια τα πλοία Blue Star 1, Blue Star 2 και Διαγόρας και από 12.3.2009 στη γραμμή Πειραιάς – Ηράκλειο, Κρήτης με το πλοίο Superfast XII, το οποίο μέχρι τότε δραστηριοποιείτο στην Αδριατική θάλασσα.

Στην αγορά αυτή ο κύκλος εργασιών του Ομίλου στη χρήση 2009 αυξήθηκε κατά 18,9% (Ευρώ 161,0 εκατ. έναντι Ευρώ 135,5 εκατ. στη χρήση 2008) που οφείλεται κυρίως στη προσθήκη του πλοίου Superfast XII καθώς και του πλοίου Blue Star 1, το οποίο κατά τους μήνες Ιανουάριο- Σεπτέμβριο του 2008 ήταν δρομολογημένο στη Βόρεια θάλασσα και στη συνέχεια μεταδρομολογήθηκε στα Δωδεκάνησα. Στον προαναφερόμενο κύκλο εργασιών συμπεριλαμβάνονται οι επιδοτήσεις για εκτέλεση δρομολογίων γραμμών δημόσιας υπηρεσίας του αρμόδιου Υπουργείου συνολικού ύψους Ευρώ 8,8 εκατ. έναντι Ευρώ 5,4 εκατ. στη χρήση 2008. Τα δρομολόγια των πλοίων στην Ελληνική Ακτοπλοΐα αυξήθηκαν κατά 25,4% στη χρήση 2009 σε σχέση με την αντίστοιχη περυσινή περίοδο.

1. ΠΕΡΙΛΗΠΤΙΚΟ ΣΗΜΕΙΩΜΑ

Στην Αδριατική θάλασσα ο Όμιλος δραστηριοποιείται στις γραμμές α) Πάτρα – Ηγουμενίτσα – Ανκώνα, όπου εκτέλεσαν δρομολόγια τα πλοία Superfast V (το οποίο επωλήθη τον Φεβρουάριο του 2010), Superfast VI, Superfast XI και μέχρι το πρώτο δεκαήμερο του 2009 το Superfast XII και β) Πάτρα – Ηγουμενίτσα – Μπάρι όπου δρομολογήθηκαν τα πλοία Superfast I, Blue Horizon και από τον Οκτώβριο του 2009 το νεοαποκτηθέν, νεότευκτο πλοίο Superfast II. Ο κύκλος εργασιών του Ομίλου το 2009 σημείωσε μείωση σε ποσοστό 16,8% (Ευρώ 140,9 εκατ. έναντι Ευρώ 169,3 εκατ. στη χρήση 2008) παρά τη μικρή αύξηση των δρομολογίων κατά 1,7% και επηρεάστηκε ευθέως από τη δυσμενή οικονομική συγκυρία που διανύουμε με αποτέλεσμα τη συρρίκνωση του συνολικού μεταφορικού έργου της αγοράς και την άσκηση πιέσεων στις τιμές των ναύλων λόγω του ισχυρού ανταγωνισμού.

Συνολικά, οι ζημιές μετά από φόρους του Ομίλου ανήλθαν σε Ευρώ 27,5 εκατ. στη χρήση 2009 έναντι κερδών Ευρώ 22,3 εκατ. το 2008 (όπου περιλαμβάνονται έκτακτα κέρδη Ευρώ 9,65 εκατ. από τις πωλήσεις τεσσάρων πλοίων RoRo) και κερδών Ευρώ 61,7 εκατ. στη χρήση 2007 (όπου σημειώθηκαν έκτακτα κέρδη Ευρώ 12,5 εκατ. από την πώληση του Superfast X και έκτακτα κέρδη Ευρώ 27,7 εκατ. από την πώληση του συνόλου της συμμετοχής της μητρικής εταιρίας στις Μινωικές Γραμμές Α.Ν.Ε.).

Τα «λοιπά συνολικά έσοδα μετά από φόρους» Ευρώ 5,5 εκατ. στη χρήση 2009 αφορούν την αντιστάθμιση ταμειακών ροών των επιτοκίων των δανείων.

Επιλεγμένα στοιχεία των αποτελεσμάτων του Ομίλου για το εννεάμηνο του 2010 παρατίθενται στον ακόλουθο Πίνακα:

ΚΑΤΑΣΤΑΣΗ ΑΠΟΤΕΛΕΣΜΑΤΩΝ ΟΜΙΛΟΥ ΑΤΤΙΚΑ		
(σε χιλ. Ευρώ)	01.01-30.09.2010	01.01-30.09.2009
Κύκλος εργασιών	221.241	246.266
Μικτό Κέρδος	31.741	62.969
% επί του κύκλου εργασιών	14%	25,57%
Κέρδη / (ζημιές) προ φόρων, χρηματοδοτικών και επενδυτικών αποτελεσμάτων	-9.565	18.351
% επί του κύκλου εργασιών	-4%	7,45%
Κέρδη/ (ζημιές) προ φόρων	-20.563	2.577
Φόρος εισοδήματος	-3.066	-411
Κέρδη / (ζημιές) περιόδου μετά από φόρους (Α)	-23.629	2.166
Κατανεμημένα σε:		
Ιδιοκτήτες μητρικής	-23.629	2.166
Δικαιώματα μειοψηφίας		
Λοιπά συνολικά έσοδα μετά από φόρους (Β)	6.499	5.868
Συγκεντρωτικά συνολικά έσοδα μετά από φόρους (Α) + (Β)	-17.130	8.034
Κέρδη / (ζημιές) μετά από φόρους ανά μετοχή-βασικά (σε Ευρώ)	-0,1	0,02
Κέρδη / (ζημιές) προ φόρων, χρηματοδοτικών, επενδυτικών αποτελεσμάτων και αποσβέσεων (EBITDA)*	10.679	39.258
% επί του κύκλου εργασιών	5%	15,94%

Σημ.: Τυχόν αποκλίσεις στα σύνολα από το άθροισμα των επιμέρους μεγεθών οφείλονται σε στρογγυλοποιήσεις.

Πηγή: Ενδιάμεσες Ενοποιημένες Οικονομικές Καταστάσεις για την περίοδο 01.01- 30.09.2010 που συντάχθηκαν από την Εταιρία με βάση τα Δ.Π.Χ.Π. και δεν έχουν ελεγχθεί - επισκοπηθεί από Ορκωτό Ελεγκτή - Λογιστή.

*Πηγή: «Στοιχεία και Πληροφορίες» δημοσιευμένα βάσει της απόφασης 4/507/2009 του Δ. Σ. της Επιτροπής Κεφαλαιαγοράς.

Το σύνολο του κύκλου εργασιών του Ομίλου ΑΤΤΙΚΑ κατά την περίοδο 01.01 - 30.09.2010 ανήλθε σε Ευρώ 221,2 εκατ. έναντι Ευρώ 246,3 εκατ. το αντίστοιχο εννεάμηνο του 2009. Ειδικότερα για το εννεάμηνο 2010, ο κύκλος εργασιών προέρχεται από την Ελληνική Ακτοπλοία σε ποσοστό 60,3%, (έναντι ποσοστού 54,6% το εννεάμηνο του 2009) και από την Αδριατική θάλασσα σε ποσοστό 39,6% (έναντι 45,2% το εννεάμηνο του 2009).

1. ΠΕΡΙΛΗΠΤΙΚΟ ΣΗΜΕΙΩΜΑ

Τα Κέρδη προ φόρων, χρηματοδοτικών, επενδυτικών αποτελεσμάτων και αποσβέσεων (EBITDA) στο εννεάμηνο 2010 ανήλθαν σε Ευρώ 10,7 εκατ. έναντι Ευρώ 39,3 εκατ. την αντίστοιχη περυσινή περίοδο. Σημαντικοί παράγοντες που επηρέασαν αρνητικά τα αποτελέσματα εννεαμήνου 2010 του Ομίλου ήταν η αύξηση της τιμής των καυσίμων και η μείωση του μεταφορικού έργου λόγω της οικονομικής κρίσης που διέρχεται η χώρα μας και της μεγάλης έντασης του ανταγωνισμού.

Οι ζημιές μετά από φόρους του Ομίλου ανήλθαν σε Ευρώ 23,6 εκατ. έναντι κερδών Ευρώ 2,1 εκατ. το εννεάμηνο 2009.

Επιλεγμένα στοιχεία των Ισολογισμών του Ομίλου για τις χρήσεις 2007 - 2009 παρατίθενται στον ακόλουθο Πίνακα:

ΚΑΤΑΣΤΑΣΗ ΟΙΚΟΝΟΜΙΚΗΣ ΘΕΣΗΣ ΟΜΙΛΟΥ ΑΤΤΙΚΑ			
(σε χιλ. Ευρώ)	31/12/2009	31/12/2008	31/12/2007
ΕΝΕΡΓΗΤΙΚΟ			
Ιδιοχρησιμοποιούμενα πάγια στοιχεία	738.055	744.720	690.455
Άυλα περιουσιακά στοιχεία	1.595	1.798	2.185
Λοιπά μη κυκλοφορούντα περιουσιακά στοιχεία	2.359	1.644	4.817
Αποθέματα	4.874	3.712	4.228
Απαιτήσεις από πελάτες	57.438	55.973	52.114
Λοιπά κυκλοφορούντα περιουσιακά στοιχεία	42.171	138.708	187.697
Μη κυκλοφορούντα περιουσιακά στοιχεία προοριζόμενα για πώληση	81.500	0	36.057
ΣΥΝΟΛΟ ΕΝΕΡΓΗΤΙΚΟΥ	927.992	946.555	977.553
ΚΑΘΑΡΗ ΘΕΣΗ ΚΑΙ ΥΠΟΧΡΕΩΣΕΙΣ			
Μετοχικό Κεφάλαιο	117.539	117.539	62.504
Λοιπά στοιχεία Καθαρής Θέσης	353.509	385.293	326.614
Σύνολο Καθαρής Θέσης Μετόχων Εταιρίας (α)	471.049	502.832	389.118
Δικαιώματα Μειοψηφίας (β)	0	0	117.027
Σύνολο Καθαρής Θέσης (γ)=(α)+(β)	471.049	502.832	506.145
Μακροπρόθεσμες δανειακές υποχρεώσεις	328.491	356.439	359.005
Προβλέψεις / Λοιπές μακροπρόθεσμες υποχρεώσεις	3.872	5.098	2.749
Βραχυπρόθεσμες δανειακές υποχρεώσεις	35.025	39.130	38.337
Λοιπές βραχυπρόθεσμες υποχρεώσεις	48.354	43.056	45.856
Υποχρεώσεις που σχετίζονται με μη κυκλοφορούντα περιουσιακά στοιχεία προοριζόμενα για πώληση	41.202	0	25.461
Σύνολο υποχρεώσεων (δ)	456.943	443.723	471.408
ΣΥΝΟΛΟ ΚΑΘΑΡΗΣ ΘΕΣΗΣ ΚΑΙ ΥΠΟΧΡΕΩΣΕΩΝ (γ)+(δ)	927.992	946.555	977.553

Σημ.: Τυχόν αποκλίσεις στα σύνολα από το άθροισμα των επιμέρους μεγεθών οφείλονται σε στρογγυλοποιήσεις.
Πηγή: Ετήσιες Οικονομικές Καταστάσεις για τις χρήσεις 2008 και 2009 οι οποίες συντάχθηκαν με βάση τα Δ.Π.Χ.Π. και έχουν ελεγχθεί από Ορκωτό Ελεγκτή Λογιστή. Οι Οικονομικές Καταστάσεις της χρήσης 2007 είναι αυτές που δημοσιεύονται ως συγκριτικά στοιχεία στις Ετήσιες Οικονομικές Καταστάσεις χρήσεως 2008.

Τα ενσώματα πάγια του Ομίλου περιλαμβάνουν τα πλοία Superfast και Blue Star. Στη χρήση 2009 επήλθαν μεταβολές λόγω της απόκτησης του νεότευκτου πλοίου Superfast II και της πώλησης του πλοίου Superfast V. Επίσης περιλαμβάνονται και «ακίνητοποιήσεις» υπό εκτέλεση ύψους Ευρώ 25,9 εκατ. που αφορούν προκαταβολές που καταβλήθηκαν για τα δύο υπό ναυπήγηση πλοία στα ναυπηγεία DSME της Νότιας Κορέας. Στη χρήση 2008 επήλθαν μεταβολές λόγω της απόκτησης του νεότευκτου πλοίου Superfast I και της πώλησης των τεσσάρων οχηματαγωγών πλοίων (RoRo Marin, RoRo Nordia, RoRo Challenge και RoRo Shield). Μεταβολές επήλθαν και στη χρήση 2007 λόγω της πώλησης του πλοίου Superfast X και της αγοράς δύο οχηματαγωγών πλοίων.

1. ΠΕΡΙΛΗΠΤΙΚΟ ΣΗΜΕΙΩΜΑ

Στη χρήση 2009 τα «αποθέματα» αυξήθηκαν κατά Ευρώ 1 εκατ. λόγω της αύξησης του λογαριασμού «Καύσιμα και λιπαντικά», ενώ ο λογαριασμός «πελάτες και λοιπές εμπορικές απαιτήσεις» αυξήθηκε σε Ευρώ 57,4 εκατ. από Ευρώ 56,0 εκατ. στη χρήση 2008. Ο λογαριασμός «λοιπά κυκλοφορούντα στοιχεία ενεργητικού» αυξήθηκε σε Ευρώ 25,3 εκατ. από Ευρώ 19,6 εκατ. στη χρήση 2008.

Τα ταμειακά διαθέσιμα και ισοδύναμα του Ομίλου, στις 31.12.2009 ανήλθαν σε Ευρώ 16,9 εκατ. έναντι Ευρώ 119,1 εκατ. στις 31.12.2008. Η μείωση που σημειώθηκε σε σχέση με τη χρήση 2008 οφείλεται κυρίως στη διάθεση ποσού Ευρώ 38,8 εκατ. για την πληρωμή των δόσεων των δανείων των πλοίων, Ευρώ 25,9 εκατ. για προκαταβολές που καταβλήθηκαν για τα δύο υπό ναυπήγηση πλοία στα ναυπηγεία DSME της Νότιας Κορέας, Ευρώ 30,4 εκατ. ως ίδια συμμετοχή για την παραλαβή του νεότευκτου πλοίου Superfast II καθώς και στην καταβολή μερισμάτων Ευρώ 9,9 εκατ.

Το σύνολο των ιδίων κεφαλαίων του Ομίλου διαμορφώθηκε σε Ευρώ 471,1 εκατ. έναντι Ευρώ 502,8 εκατ. της προηγούμενης χρήσης 2008.

Οι μακροπρόθεσμες δανειακές υποχρεώσεις του Ομίλου ανέρχονται σε Ευρώ 328,5 εκατ., έναντι Ευρώ 356,4 εκατ. το 2008. Επισημαίνεται ότι στις δανειακές υποχρεώσεις του 2009 δεν περιλαμβάνεται ποσό Ευρώ 41,2 εκατ. που αφορά το δάνειο του πλοίου Superfast V το οποίο εξοφλήθη με την πώληση του πλοίου τον Φεβρουάριο του 2010. Το ποσό αυτό περιλαμβάνεται στον λογαριασμό «υποχρεώσεις που σχετίζονται με μη κυκλοφορούντα περιουσιακά στοιχεία προοριζόμενα για πώληση».

Οι βραχυπρόθεσμες δανειακές υποχρεώσεις του Ομίλου ανήλθαν σε Ευρώ 35,0 εκατ. έναντι Ευρώ 39,1 εκατ. την προηγούμενη χρήση.

Επιλεγμένα στοιχεία των Ισολογισμών του Ομίλου για το εννεάμηνο 2010 παρατίθενται στον Πίνακα που ακολουθεί:

ΣΤΟΙΧΕΙΑ ΚΑΤΑΣΤΑΣΗΣ ΚΑΘΑΡΗΣ ΘΕΣΗΣ ΟΜΙΛΟΥ ΑΤΤΙΚΑ		
(σε χιλ. Ευρώ)	30.09.2010	31.12.2009
ΕΝΕΡΓΗΤΙΚΟ		
Ίδιοχρησιμοποιούμενα πάγια στοιχεία	745.003	738.055
Άυλα περιουσιακά στοιχεία	1.422	1.595
Λοιπά μη κυκλοφορούντα περιουσιακά στοιχεία	5.660	2.359
Αποθέματα	4.183	4.874
Απαιτήσεις από πελάτες	64.400	57.438
Λοιπά κυκλοφορούντα περιουσιακά στοιχεία	67.857	42.171
Μη κυκλοφορούντα περιουσιακά στοιχεία προοριζόμενα για πώληση	-	81.500
ΣΥΝΟΛΟ ΕΝΕΡΓΗΤΙΚΟΥ	888.525	927.992
ΚΑΘΑΡΗ ΘΕΣΗ ΚΑΙ ΥΠΟΧΡΕΩΣΕΙΣ		
Μετοχικό Κεφάλαιο	134.812	117.539
Λοιπά στοιχεία Καθαρής Θέσης	360.434	353.509
Σύνολο Καθαρής Θέσης Μετόχων Εταιρίας (α)	495.246	471.049
Δικαιώματα Μειοψηφίας (β)	-	-
Σύνολο Καθαρής Θέσης (γ)=(α)+(β)	495.246	471.049
Μακροπρόθεσμες δανειακές υποχρεώσεις	306.733	328.491
Προβλέψεις / Λοιπές μακροπρόθεσμες υποχρεώσεις	3.845	3.872
Βραχυπρόθεσμες δανειακές υποχρεώσεις	35.068	35.025
Λοιπές βραχυπρόθεσμες υποχρεώσεις	47.633	48.354
Υποχρεώσεις που σχετίζονται με μη κυκλοφορούντα περιουσιακά στοιχεία προοριζόμενα για πώληση	-	41.202
Σύνολο υποχρεώσεων (δ)	393.279	456.943
Σύνολο καθαρής θέσης και υποχρεώσεων	888.525	927.992

Σημ.: Τυχόν αποκλίσεις στα σύνολα από το άθροισμα των επιμέρους μεγεθών οφείλονται σε στρογγυλοποιήσεις. Πηγή Ενδιάμεσες Ενοποιημένες Οικονομικές Καταστάσεις για την περίοδο 01.01-30.09.2010 που συντάχθηκαν από την Εταιρία με βάση τα Δ.Π.Χ.Π. και δεν έχουν ελεγχθεί - επισκοπηθεί από Ορκωτό Ελεγκτή - Λογιστή.

1. ΠΕΡΙΛΗΠΤΙΚΟ ΣΗΜΕΙΩΜΑ

Τα Ενσώματα Πάγια παρουσιάζουν αύξηση σε σχέση με την 31.12.2009 η οποία οφείλεται στις προκαταβολές που καταβλήθηκαν για τα δύο υπό ναυπήγηση επιβατηγά – οχηματαγωγά πλοία στα Ναυπηγεία DSME της Νότιας Κορέας.

Στα «Λοιπά κυκλοφορούντα περιουσιακά στοιχεία» περιλαμβάνονται τα «ταμειακά διαθέσιμα» τα οποία αυξήθηκαν κατά Ευρώ 21 εκατ. περίπου λόγω της διενεργηθείσας αύξησης κεφαλαίου με καταβολή μετρητών και τα «λοιπά κυκλοφορούντα στοιχεία ενεργητικού» τα οποία παρουσιάζουν αύξηση που οφείλεται κυρίως στις απαιτήσεις από το δημόσιο.

Η αύξηση που εμφανίζεται στα ίδια κεφάλαια οφείλεται στην αύξηση του μετοχικού κεφαλαίου της Εταιρίας που ολοκληρώθηκε τον Ιανουάριο του 2010. Η μείωση των μακροπρόθεσμων υποχρεώσεων οφείλεται στη μείωση των δανειακών υποχρεώσεων λόγω εξόφλησης του δανείου του πλοίου Superfast V το οποίο επωλήθη. Οι βραχυπρόθεσμες υποχρεώσεις παραμένουν στα ίδια περίπου επίπεδα.

1.8. ΚΑΤΑΣΤΑΤΙΚΟ

Το Καταστατικό της Εταιρίας δεν περιέχει διατάξεις που να αποκλίνουν από τις αντίστοιχες του κ.ν. 2190/1920, όπως τροποποιήθηκε, δυνάμει του ν. 3604/2007.

1.9. ΣΥΝΟΠΤΙΚΑ ΣΤΟΙΧΕΙΑ ΓΙΑ ΤΟΥΣ ΠΑΡΑΓΟΝΤΕΣ ΚΙΝΔΥΝΟΥ

Στην Ενότητα αυτή παρατίθενται συνοπτικά οι σημαντικότεροι κίνδυνοι που συνδέονται με τις επιχειρηματικές δραστηριότητες της Εταιρίας και του Ομίλου, τον κλάδο στον οποίο δραστηριοποιείται, καθώς και κίνδυνοι που σχετίζονται με τις μετοχές της Εταιρίας. Επισημαίνεται ότι οι κίνδυνοι και αβεβαιότητες που περιγράφονται παρακάτω μπορεί να μην είναι οι μόνοι που ενδεχομένως να αντιμετωπίσει η Εταιρία και γενικότερα ο Όμιλος. Πρόσθετοι κίνδυνοι και αβεβαιότητες που επί του παρόντος δεν είναι γνωστοί ή που θεωρούνται επουσιώδεις, μπορεί να επιδράσουν δυσμενώς στις επιχειρηματικές δραστηριότητες της Εταιρίας και του Ομίλου της.

Κίνδυνοι που σχετίζονται με τις Επιχειρηματικές Δραστηριότητες και τον κλάδο στον οποίο δραστηριοποιείται η Εταιρία

- Κίνδυνος Διακύμανσης Τιμών Κουσίμων
- Κίνδυνος Διακύμανσης Επιτοκίων
- Συναλλαγματικός κίνδυνος
- Πιστωτικός κίνδυνος
- Κίνδυνος ρευστότητας
- Ο ανταγωνισμός σε συνδυασμό με την τρέχουσα οικονομική ύφεση που διέρχεται η χώρα μας ενδέχεται να επηρεάσουν αρνητικά τις πωλήσεις και την κερδοφορία του Ομίλου
- Διαχείριση Κεφαλαιουχικού Κινδύνου
- Κίνδυνοι ατυχημάτων και απώλειας εσόδων
- Εποχικότητα Δραστηριοτήτων

1. ΠΕΡΙΛΗΠΤΙΚΟ ΣΗΜΕΙΩΜΑ

Κίνδυνοι που σχετίζονται με την χαμηλή διασπορά των μετοχών της Εταιρίας και την τιμή της μετοχής

- Οι μετοχές της Εταιρίας διαπραγματεύονται στην κατηγορία «Χαμηλής διασποράς και Ειδικών Χαρακτηριστικών» της Αγοράς του Χρηματιστηρίου Αθηνών. Το ποσοστό διασποράς των μετοχών (ποσοστό συμμετοχής <2%) ανέρχεται σε 7% περίπου βάσει των στοιχείων της 29.11.2010. Τυχόν παραμονή του ποσοστού της διασποράς σε επίπεδα μικρότερα του 10% έως και 31.3.2011 θα επιφέρει μεταφορά των μετοχών της Εταιρίας στην Κατηγορία **«Χαμηλής Διασποράς και Ειδικών Χαρακτηριστικών με Εβδομαδιαία Ωριαία Διαπραγμάτευση»**
- Τα Δικαιώματα Προτίμησης ενδέχεται να μην προσελκύσουν σημαντικό ενδιαφέρον από τους επενδυτές
- Υφιστάμενοι μέτοχοι που δεν θα ασκήσουν όλα τα Δικαιώματα Προτίμησης στην παρούσα αύξηση μετοχικού κεφαλαίου θα υποστούν μείωση του ποσοστού συμμετοχής τους στην Εταιρία

1.10. ΠΛΗΡΟΦΟΡΙΕΣ ΓΙΑ ΤΙΣ ΤΑΣΕΙΣ

Κατά την περίοδο Ιανουαρίου - Σεπτεμβρίου 2010, η παγκόσμια όσο και η εγχώρια οικονομική κρίση συνέχισε να επηρεάζει αρνητικά την κίνηση φορτηγών οχημάτων στις γραμμές της Αδριατικής θάλασσας και τη διακίνηση επιβατών σε όλες τις γραμμές που εξυπηρετούν τα πλοία του Ομίλου.

Καθώς βαθαίνει η οικονομική ύφεση στη χώρα μας, η τάση αυτή συνεχίζεται κατά το τέταρτο τρίμηνο του 2010, όπου σημειώνεται μείωση στη διακίνηση επιβατών και φορτηγών οχημάτων στις γραμμές της Αδριατικής θάλασσας. Επιπρόσθετα, οι επανειλημμένες απεργίες την περίοδο αυτή περιόρισαν τη διακίνηση επιβατών και φορτηγών οχημάτων στην ελληνική ακτοπλοΐα.

Για τη χρήση 2011 αναμένεται να υπάρξει στασιμότητα με μικρή τάση συρρίκνωσης στην αγορά της Αδριατικής ενώ η οικονομική κρίση στη χώρα μας θα επηρεάσει και την ελληνική ακτοπλοΐα. Σημειώνεται ότι η προσθήκη του νεότευκτου πλοίου Blue Star Delos στο στόλο του Ομίλου από το καλοκαίρι του 2011 αναμένεται να ενισχύσει τον κύκλο εργασιών στην αγορά αυτή.

Άλλος σημαντικός παράγοντας στη διαμόρφωση των αποτελεσμάτων των ναυτιλιακών εταιριών είναι η διεθνής τιμή του πετρελαίου σε συνδυασμό με την ισοτιμία Ευρώ / Δολ. ΗΠΑ, από όπου ορίζεται η τιμή των ναυτιλιακών καυσίμων που καταναλώνουν τα πλοία του Ομίλου. Το εννεάμηνο του 2010, το κόστος καυσίμων αυξήθηκε κατά 38% σε σύγκριση με το εννεάμηνο του 2009 επιβαρύνοντας σημαντικά τα έξοδα λειτουργίας των πλοίων. Η μέση τιμή των καυσίμων (καύσιμα τύπου cst 380) το δίμηνο Οκτωβρίου – Νοεμβρίου 2010 ανήλθε σε Ευρώ 375 περίπου ανά μετρικό τόνο έναντι μέσης τιμής εννεαμήνου 2010 Ευρώ 376 και μέσης τιμής περιόδου Οκτωβρίου – Νοεμβρίου 2009, Ευρώ 333 περίπου.

Λαμβάνοντας υπόψη τους ανωτέρω δύο αστάθμητους και ταυτόχρονα πολύ σημαντικούς για τον κλάδο της επιβατηγού ναυτιλίας παράγοντες, οποιαδήποτε περαιτέρω εκτίμηση για την πορεία και εξέλιξη των αποτελεσμάτων του Ομίλου είναι επισφαλής.

1. ΠΕΡΙΛΗΠΤΙΚΟ ΣΗΜΕΙΩΜΑ

1.11. ΕΓΓΡΑΦΑ ΜΕΣΩ ΠΑΡΑΠΟΜΠΗΣ

Οι δημοσιευμένες οικονομικές καταστάσεις της ΑΤΤΙCΑ Α.Ε. ΣΥΜΜΕΤΟΧΩΝ για τις χρήσεις 2007 - 2009, οι οποίες συντάχθηκαν βάσει των Διεθνών Προτύπων Χρηματοοικονομικής Πληροφόρησης (Δ.Π.Χ.Π.) και εγκρίθηκαν από τις Τακτικές Γενικές Συνελεύσεις, είναι μαζί με τις αντίστοιχες Εκθέσεις Ελέγχου διαθέσιμες στα γραφεία της Εταιρίας Λεωφ. Συγγρού 123 -125 & Τορβά 3, 11745 Αθήνα και μέσω των παρακάτω συνδέσμων στην ηλεκτρονική διεύθυνση της Εταιρίας:

- για τη χρήση του 2009:
http://www.attica-group.com/pdf2/ETISIA_OIKONOMIKI_EKTHESI_2009.pdf και
<http://www.attica-group.com/pdf2/ATTICA12MHNO2009.pdf>
- για τη χρήση του 2008:
<http://www.attica-group.com/pdf2/annual-report-2008.pdf> και
<http://www.attica-group.com/pdf2/12-months-2008.pdf>
- για τη χρήση του 2007:
http://www.attica-group.com/pdf/ATTICA_2007.pdf, και
http://www.attica-group.com/pdf/ATTICA_2007one.pdf,

Οι δημοσιευμένες ενδιάμεσες οικονομικές καταστάσεις της ΑΤΤΙCΑ Α.Ε. ΣΥΜΜΕΤΟΧΩΝ για την περίοδο 01.01 - 30.09.2010, οι οποίες συντάχθηκαν από την Εταιρία βάσει των Διεθνών Προτύπων Χρηματοοικονομικής Πληροφόρησης (Δ.Π.Χ.Π.) και εγκρίθηκαν από το Διοικητικό Συμβούλιο της Εταιρίας την 23/11/2010, είναι διαθέσιμες στα γραφεία της Εταιρίας Λεωφ. Συγγρού 123 - 125 & Τορβά 3, 11745 Αθήνα και μέσω των παρακάτω συνδέσμων στην ηλεκτρονική διεύθυνση της Εταιρίας:

- <http://www.attica-group.com/pdf2/ATTICA%2009%202010.pdf>
- <http://www.attica-group.com/pdf2/ATTICA%209MHNO2010.pdf>

Το Ενημερωτικό Δελτίο που εγκρίθηκε από το Διοικητικό Συμβούλιο της Επιτροπής Κεφαλαιαγοράς θα είναι διαθέσιμο στα γραφεία της Εταιρίας, Λεωφ. Συγγρού 123 - 125 & Τορβά 3, 11745 Αθήνα, στην ηλεκτρονική διεύθυνση της Εταιρίας καθώς και στην ηλεκτρονική διεύθυνση του Χρηματιστηρίου Αθηνών www.ase.gr και της Επιτροπής Κεφαλαιαγοράς www.hcmc.gr.

Άλλες πληροφορίες στο διαδικτυακό τόπο της Εταιρίας, πλην των πληροφοριών που είναι διαθέσιμες στις συγκεκριμένες ανωτέρω ηλεκτρονικές διευθύνσεις δεν αποτελούν μέρος του παρόντος Ενημερωτικού Δελτίου.

1. ΠΕΡΙΛΗΠΤΙΚΟ ΣΗΜΕΙΩΜΑ

1.12. ΕΓΓΡΑΦΑ ΣΤΗ ΔΙΑΘΕΣΗ ΤΟΥ ΚΟΙΝΟΥ

Κατά τη διάρκεια ισχύος του παρόντος Ενημερωτικού Δελτίου τα ακόλουθα έγγραφα θα βρίσκονται στη διάθεση του επενδυτικού κοινού ως ακολούθως:

- Το καταστατικό της Εταιρίας είναι διαθέσιμο στα γραφεία της Εταιρίας, Λεωφ. Συγγρού 123 - 125 & Τορβά 3, 11745 Αθήνα.
- Το απόσπασμα του Πρακτικού της συνεδρίασης της από 29.11.2010 Έκτακτης Γενικής Συνέλευσης των μετόχων της Εταιρίας η οποία αποφάσισε την αύξηση του μετοχικού κεφαλαίου με καταβολή μετρητών υπέρ των παλαιών μετόχων, είναι διαθέσιμο στα γραφεία της Εταιρίας (Λεωφ. Συγγρού 123 - 125 & Τορβά 3, 11745 Αθήνα).
- Η έκθεση του Δ.Σ. της Εταιρίας της 05.11.2010 η οποία συντάχθηκε σύμφωνα με την παράγραφο 4.1.4.1.2 του Κανονισμού του Χρηματιστηρίου Αθηνών είναι διαθέσιμη στα γραφεία της Εταιρίας και στην ηλεκτρονική διεύθυνση www.attica-group.com.
- Οι αποτιμήσεις των πλοίων (Ιανουάριος 2010) από τον οίκο Εκτιμητών HARPAIN SHIPPING GMBH, είναι διαθέσιμες στα γραφεία της Εταιρίας, Λεωφ. Συγγρού 123 - 125 & Τορβά 3, 11745 Αθήνα.
- Οι οικονομικές καταστάσεις για τις χρήσεις 2008 και 2009 των θυγατρικών εταιριών, που περιλαμβάνονται στις αντίστοιχες δημοσιευμένες ενοποιημένες οικονομικές καταστάσεις της Εταιρίας μαζί με τα αντίστοιχα πιστοποιητικά ελέγχου των ορκωτών ελεγκτών λογιστών είναι διαθέσιμες και στην ηλεκτρονική διεύθυνση της εταιρίας www.attica-group.com.

2. ΠΑΡΑΓΟΝΤΕΣ ΚΙΝΔΥΝΟΥ

Η επένδυση στις κοινές ονομαστικές μετοχές της ΑΤΤΙCΑ ΑΝΩΝΥΜΟΣ ΕΤΑΙΡΙΑ ΣΥΜΜΕΤΟΧΩΝ, υπόκειται σε μια σειρά κινδύνων. Μαζί με τις λοιπές πληροφορίες που περιέχονται στο παρόν Ενημερωτικό Δελτίο, οι δυνητικοί επενδυτές θα πρέπει να εξετάσουν προσεκτικά τους κινδύνους που περιγράφονται στη συνέχεια, πριν επενδύσουν στις μετοχές της Εταιρίας. Επιπρόσθετα, οι κίνδυνοι και οι αβεβαιότητες που περιγράφονται παρακάτω μπορεί να μην είναι οι μόνοι που ενδεχομένως να αντιμετωπίσει η Εταιρία και ο Όμιλός της. Πρόσθετοι κίνδυνοι και αβεβαιότητες που επί του παρόντος δεν είναι γνωστοί ή που θεωρούνται επουσιώδεις, μπορεί να επιδράσουν επίσης δυσμενώς στις επιχειρηματικές δραστηριότητες της Εταιρίας και του Ομίλου της.

Σημειώνεται ότι η σειρά παράθεσης των κινδύνων δεν παραπέμπει σε διαφοροποίησή τους όσον αφορά στη βαρύτητα ή στην πιθανότητα πραγματοποίησης καθενός από αυτούς.

Κίνδυνοι που σχετίζονται με τις Επιχειρηματικές Δραστηριότητες και τον κλάδο στον οποίο δραστηριοποιείται η Εταιρία

Κίνδυνος Διακύμανσης Τιμών Καυσίμων

Ο Όμιλος, καθώς και το σύνολο των εταιριών που δραστηριοποιούνται στο ναυτιλιακό κλάδο, επηρεάζονται σημαντικά από τη διακύμανση των τιμών των καυσίμων. Επισημαίνεται ότι το κόστος των ναυτιλιακών καυσίμων και λιπαντικών είναι, με μεγάλη διαφορά, το σημαντικότερο λειτουργικό κόστος, αντιπροσωπεύει δε για το εννεάμηνο του 2010 το 48% περίπου των λειτουργικών εξόδων του Ομίλου ΑΤΤΙCΑ. Ενδεικτικά αναφέρεται παράδειγμα επίπτωσης στα κέρδη του Ομίλου για περίοδο εννέα μηνών (εννεάμηνο 2010), από τυχόν αύξηση (μείωση) στη τιμή των καυσίμων:

Κίνδυνος αυξομείωσης τιμής καυσίμων	
Αύξηση/(μείωση) της τιμής	Επίδραση στα κέρδη προ φόρων (σε χιλ. Ευρώ)
+/- Ευρώ 10 / μετρικό τόνο	~2.328

Από το ανωτέρω παράδειγμα προκύπτει ότι μία αύξηση ή μείωση στην τιμή των καυσίμων κατά Ευρώ 10 ανά μετρικό τόνο για την περίοδο του εννεαμήνου 2010 θα είχε επίδραση στα κέρδη προ φόρων του Ομίλου κατά Ευρώ 2,3 εκατ. περίπου.

Κίνδυνος Διακύμανσης Επιτοκίων

Το σύνολο των μακροπρόθεσμων δανείων του Ομίλου είναι σε Ευρώ με κυμαινόμενο επιτόκιο Euribor πλέον περιθωρίου. Συνεπώς ο Όμιλος είναι εκτεθειμένος σε κίνδυνο επιτοκίου αφού σε περίπτωση ανόδου του Euribor ο Όμιλος θα επιβαρυνθεί με παραπάνω χρεωστικούς τόκους. Για παράδειγμα, μία μεταβολή σε ετήσια βάση κατά 1% στο επιτόκιο θα είχε επίδραση στα αποτελέσματα και την καθαρή θέση του Ομίλου κατά Ευρώ 3,4 εκατ. περίπου (βάσει στοιχείων εννεαμήνου 2010).

2. ΠΑΡΑΓΟΝΤΕΣ ΚΙΝΔΥΝΟΥ

Συναλλαγματικός κίνδυνος

Ο Όμιλος επηρεάζεται από τις συναλλαγματικές ισοτιμίες στο βαθμό που τα ναυτιλιακά καύσιμα που αγοράζει για τη λειτουργία των πλοίων του διαπραγματεύονται διεθνώς σε Δολάρια Η.Π.Α. Κατά τα λοιπά οι συναλλαγές του Ομίλου γίνονται σε Ευρώ και ως εκ τούτου δεν υπάρχει έκθεση σε συναλλαγματικούς κινδύνους.

Σχετικά με τις συμβάσεις ναυπήγησης των δύο επιβατηγών – οχηματαγωγών πλοίων που υπεγράφησαν τον Ιούνιο 2009 με τα ναυπηγεία DSME της Νοτίου Κορέας, οι οποίες είναι σε Δολάρια Η.Π.Α., ο Όμιλος προέβη στην αντιστάθμιση κατά 100% του συναλλαγματικού κινδύνου με την προαγορά Δολαρίων Η.Π.Α.

Πιστωτικός κίνδυνος

Ο Όμιλος, λόγω του μεγάλου αριθμού πελατών, εκτίθεται σε πιστωτικό κίνδυνο και για το λόγο αυτό έχει αναπτύξει διαδικασίες πιστωτικού ελέγχου με σκοπό την ελαχιστοποίηση των επισφαλειών. Ειδικότερα, έχει ορίσει πιστωτικά όρια και συγκεκριμένους όρους πιστωτικής πολιτικής για όλες τις κατηγορίες των πελατών του ενώ παράλληλα, με σκοπό την καλύτερη εξασφάλισή του, έχει λάβει εγγυητικές επιστολές τραπεζής από τους μεγαλύτερους κεντρικούς πράκτορες έκδοσης εισιτηρίων. Επίσης, ο Όμιλος παρακολουθεί τα υπόλοιπα των πελατών του και εξετάζει την περίπτωση σχηματισμού προβλέψεων. Συνεπώς, τυχόν αδυναμία πελατών να ανταποκριθούν στις υποχρεώσεις τους, ενδεχομένως να επηρεάσει τα αποτελέσματα του Ομίλου μέσω δημιουργίας αντίστοιχων προβλέψεων.

Σε κάθε περίπτωση ο Όμιλος εκτιμά ότι ο πιστωτικός κίνδυνος που διατρέχει είναι περιορισμένος αφού δεν υπάρχει μεγάλη συγκέντρωση απαιτήσεων σε κάποιους πελάτες.

Κίνδυνος ρευστότητας

Ο Όμιλος παρακολουθεί τον κίνδυνο ρευστότητας μελετώντας προσεκτικά την ωρίμανση τόσο των απαιτήσεων όσο και των υποχρεώσεων, με αντικειμενικό σκοπό να διατηρεί μια ισορροπία μεταξύ της συνέχειας των κεφαλαίων και της ευελιξίας μέσω της τραπεζικής πιστοληπτικής ικανότητας του Ομίλου η οποία είναι πολύ καλή. Οι βραχυπρόθεσμες υποχρεώσεις του Ομίλου στις 30.09.2010 ανέρχονται στο ποσό των Ευρώ 82,7 εκατ. ενώ την ίδια χρονική περίοδο το σύνολο των «κυκλοφορούντων» στοιχείων του Ενεργητικού» υπερβαίνει τα Ευρώ 136,4 εκατ.

2. ΠΑΡΑΓΟΝΤΕΣ ΚΙΝΔΥΝΟΥ

Ο Ανταγωνισμός σε συνδυασμό με την τρέχουσα οικονομική ύφεση που διέρχεται η χώρα μας ενδέχεται να επηρεάσουν αρνητικά τις πωλήσεις και την κερδοφορία του Ομίλου

Η χώρα μας διανύει περίοδο σημαντικής οικονομικής ύφεσης και δεν προβλέπεται άμεση βελτίωση του οικονομικού περιβάλλοντος. Αυτή η οικονομική κατάσταση έχει οδηγήσει και ενδέχεται να οδηγήσει περαιτέρω στη μείωση της ζήτησης προϊόντων και συνεπώς στη διακίνηση φορτηγών μέσω της θαλάσσιας οδού καθώς και στη συρρίκνωση της τουριστικής κίνησης γεγονός που θα επηρεάσει αρνητικά τα μεγέθη του Ομίλου. Επιπρόσθετα ο Όμιλος δραστηριοποιείται σε γραμμές όπου υπάρχει έντονος ανταγωνισμός.

Η οικονομική ύφεση που παρατηρείται στη χώρα μας σε συνδυασμό με το ασταθές παγκόσμιο οικονομικό περιβάλλον αναμένεται να περιορίσει τη ζήτηση και να δημιουργήσει συνθήκες ακόμη εντονότερου ανταγωνισμού, γεγονός που θα επηρεάσει αρνητικά τις πωλήσεις και την κερδοφορία του Ομίλου.

Διαχείριση Κεφαλαιουχικού Κινδύνου

Ο σκοπός του Ομίλου κατά τη διαχείριση των κεφαλαίων είναι η διασφάλιση της ικανότητας να συνεχίσει τη δραστηριότητά του ώστε να εξασφαλίζει τις αποδόσεις για τους μετόχους και τα οφέλη των λοιπών μερών τα οποία σχετίζονται με τον Όμιλο και να διατηρεί μια βέλτιστη κεφαλαιακή διάρθρωση ώστε να επιτυγχάνει μείωση του κόστους κεφαλαίου. Ο συντελεστής μόχλευσης στις 30.09.2010 και 31.12.2009 αντίστοιχα, έχει ως ακολούθως:

ΣΥΝΤΕΛΕΣΤΗΣ ΜΟΧΛΕΥΣΗΣ ΟΜΙΛΟΥ ΑΤΤΙΚΑ		
(σε χιλ. Ευρώ)	30.09.2010	31.12.2009
Σύνολο δανεισμού	341.801	363.516
Μείον: Ταμιακά διαθέσιμα και ταμιακά ισοδύναμα	38.189	16.870
Καθαρός δανεισμός (α)	303.612	346.646
Ίδια κεφάλαια (β)	495.246	471.049
Συνολικά απασχολούμενα κεφάλαια γ= α+β	798.858	817.695
Συντελεστής μόχλευσης δ= α/γ	38%	42,4%

Ο Όμιλος παρακολουθεί τα κεφάλαια με βάση το συντελεστή μόχλευσης με σκοπό να διατηρήσει το συντελεστή μόχλευσης μεταξύ 20% - 45%.

Κίνδυνοι ατυχημάτων και απώλειας εσόδων

Λόγω της φύσεως των εργασιών τους, τα πλοία του Ομίλου και γενικότερα ολόκληρος ο ναυτιλιακός κλάδος υπόκεινται στον προαναφερόμενο κίνδυνο που ενδέχεται να επηρεάσει αρνητικά τα αποτελέσματα, την πελατεία ή και τη λειτουργία του Ομίλου.

Δεν υπάρχει ασφαλιστική κάλυψη απώλειας εσόδων (loss of hire) για τα πλοία του Ομίλου, γεγονός που, σε περιπτώσεις βλαβών με συνέπεια την ακινητοποίησή τους, ενδέχεται να επηρεάσει αρνητικά τα αποτελέσματα του Ομίλου.

2. ΠΑΡΑΓΟΝΤΕΣ ΚΙΝΔΥΝΟΥ

Εποχικότητα Δραστηριοτήτων

Ο Όμιλος δραστηριοποιείται σε έναν κλάδο με έντονη εποχικότητα στους επιβάτες και στα Ι.Χ. οχήματα, με υψηλότερη κίνηση τους μήνες Ιούλιο έως Σεπτέμβριο και χαμηλότερη τους μήνες Νοέμβριο έως Φεβρουάριο. Αντίθετα η κίνηση των φορτηγών οχημάτων εμφανίζεται κατανεμημένη καθ' όλη τη διάρκεια του έτους με πολύ μικρή εποχικότητα.

Κίνδυνοι που σχετίζονται με τη χαμηλή διασπορά των μετοχών της Εταιρίας και την τιμή της μετοχής

Οι μετοχές της Εταιρίας διαπραγματεύονται στην κατηγορία «Χαμηλής Διασποράς & Ειδικών Χαρακτηριστικών» της Αγοράς του Χρηματιστηρίου Αθηνών

Το ποσοστό διασποράς των μετοχών της Εταιρίας (μέτοχοι με ποσοστό συμμετοχής < 2%) ανέρχεται σε 7% περίπου, βάσει των στοιχείων της 29.11.2010.

Το Χρηματιστήριο Αθηνών, σύμφωνα με την παρ. 1^α του άρθρου 3.1.2.4. και την παρ. β του άρθρου 7.2.4. του Κανονισμού του Χ.Α. έδωσε προθεσμία στην Εταιρία έως και 31.3.2011 για να διαθέτει διασπορά των μετοχών της σε ποσοστό τουλάχιστον 10%. Σε περίπτωση που η εν λόγω προθεσμία παρέλθει άπρακτη, χωρίς η προαναφερόμενη διασπορά να έχει επιτευχθεί, το Χ.Α. θα μεταφέρει τις μετοχές της Εταιρίας στην **Κατηγορία Χαμηλής Διασποράς και Ειδικών Χαρακτηριστικών με Εβδομαδιαία Ωριαία Διαπραγμάτευση.**

Σημειώνεται ότι σήμερα οι μετοχές της Εταιρίας διαπραγματεύονται στην **Κατηγορία Χαμηλής Διασποράς και Ειδικών Χαρακτηριστικών** με Ωριαία Διαπραγμάτευση σε ημερήσια βάση.

Επισημαίνεται ότι στην υποθετική περίπτωση που στην παρούσα αύξηση του μετοχικού κεφαλαίου ασκήσουν τα δικαιώματα προτίμησης που τους αναλογούν (άμεσα και έμμεσα) μόνον ο βασικός μέτοχος MARFIN INVESTMENT GROUP A.E. ΣΥΜΜΕΤΟΧΩΝ και η SIVET HOLDING INC, χωρίς τη συμμετοχή άλλου μετόχου στην Αύξηση (σενάριο μερικής κάλυψης), το ποσοστό συμμετοχής τους στην Εταιρία μετά την παρούσα αύξηση θα ανέρχεται σε 89,78% και 4,20% αντίστοιχα (βλ. επίσης Ενότητα 4.9. «Μετοχική Σύμβαση και Διασπορά – Αραίωση»)

Οι μέτοχοι και οι επενδυτές θα πρέπει επίσης να λάβουν υπόψη ότι η μειωμένη διασπορά των μετοχών μπορεί να προκαλέσει σημαντικές διακυμάνσεις στην τιμή της μετοχής. Επίσης, σημαντικές διακυμάνσεις στην τιμή της μετοχής μπορούν να προκαλέσουν και άλλοι παράγοντες οι οποίοι δεν ελέγχονται από την Εταιρία όπως, μεταβολές των συνθηκών της χρηματιστηριακής αγοράς και ενδεχόμενη έντονη μεταβλητότητα της πορείας των χρηματιστηριακών δεικτών, διακυμάνσεις της τιμής των μετοχών των άλλων εταιριών που ανήκουν στον κλάδο δραστηριοποίησης της Εταιρίας ή διαφορετική άποψη των επενδυτών για τις προοπτικές του κλάδου.

2. ΠΑΡΑΓΟΝΤΕΣ ΚΙΝΔΥΝΟΥ

Οι παράγοντες αυτοί ενδέχεται να επηρεάσουν δυσμενώς την τιμή διαπραγμάτευσης της μετοχής της Εταιρίας. Επιπλέον, οι κίνδυνοι που περιγράφονται στα υπόλοιπα σημεία της ενότητας με τους Παράγοντες Κινδύνου ενδέχεται να έχουν ουσιώδη δυσμενή αντίκτυπο στην τιμή της μετοχής της Εταιρίας. Με βάση τα δεδομένα αυτά η Εταιρία δεν μπορεί να διαβεβαιώσει ότι η τιμή της μετοχής της θα παραμείνει σε επίπεδα ίδια ή υψηλότερα από αυτά στα οποία διατέθηκε ή αγοράστηκε.

Τα δικαιώματα Προτίμησης ενδέχεται να μην προσελκύσουν σημαντικό ενδιαφέρον από τους επενδυτές

Τα Δικαιώματα Προτίμησης αναμένεται να εισαχθούν προς διαπραγμάτευση στο Χ.Α., αλλά δεν υφίσταται διαβεβαίωση ότι θα παρουσιαστεί στο Χ.Α. ιδιαίτερο ενδιαφέρον από τους επενδυτές ώστε να αναπτυχθεί μια ενεργή αγορά διαπραγμάτευσης για τα εν λόγω Δικαιώματα Προτίμησης. Επίσης, ενδέχεται η τιμή διαπραγμάτευσης των Δικαιωμάτων Προτίμησης να παρουσιάζει αστάθεια και έντονη μεταβλητότητα.

Υφιστάμενοι μέτοχοι που δεν θα ασκήσουν όλα τα Δικαιώματα Προτίμησης στην παρούσα αύξηση μετοχικού κεφαλαίου θα υποστούν μείωση του ποσοστού συμμετοχής τους στην Εταιρία

Σύμφωνα με τους όρους της παρούσας αύξησης μετοχικού κεφαλαίου, οι υφιστάμενοι μέτοχοι έχουν το δικαίωμα να συμμετάσχουν σύμφωνα με όσα ορίζει το εφαρμοστέο δίκαιο. Οι μέτοχοι που δεν θα ασκήσουν τα δικαιώματα προτίμησης θα υποστούν ανάλογη μείωση του ποσοστού τους στο μετοχικό κεφάλαιο και στα δικαιώματα ψήφου τους στις Γενικές Συνελεύσεις.

3. ΕΓΓΡΑΦΟ ΑΝΑΦΟΡΑΣ

3.1. ΕΠΙΛΕΓΜΕΝΕΣ ΧΡΗΜΑΤΟΟΙΚΟΝΟΜΙΚΕΣ ΠΛΗΡΟΦΟΡΙΕΣ

Οι ακόλουθες συνοπτικές πληροφορίες για τις χρήσεις 2008 και 2009 προέρχονται από τις δημοσιευμένες ενοποιημένες οικονομικές καταστάσεις, οι οποίες συντάχθηκαν από την Εταιρία σύμφωνα με τα Διεθνή Πρότυπα Χρηματοοικονομικής Πληροφόρησης (Δ.Π.Χ.Π.), εγκρίθηκαν από τις Τακτικές Γενικές Συνελεύσεις και έχουν ελεγχθεί από τους Ορκωτούς Ελεγκτές Λογιστές κκ. Βασίλειο Καζά (Α.Μ. Σ.Ο.Ε.Λ. 13281) και Μανόλη Μιχαλιό (Α.Μ. Σ.Ο.Ε.Λ. 25131) όσον αφορά στη χρήση 2008 και τους Ορκωτούς Ελεγκτές Λογιστές κκ. Σωτήρη Κωνσταντίνου (Α.Μ. Σ.Ο.Ε.Λ. 13671) και Μανόλη Μιχαλιό (Α.Μ. Σ.Ο.Ε.Λ. 25131) όσον αφορά στη χρήση 2009, της ελεγκτικής εταιρίας GRANT THORNTON (Α.Μ. Σ.Ο.Ε.Λ. 127).

Οι χρηματοοικονομικές πληροφορίες που αφορούν τις οικονομικές καταστάσεις της χρήσης 2007 είναι αυτές που δημοσιεύονται ως συγκριτικά στοιχεία στις οικονομικές καταστάσεις της χρήσης 2008. Διευκρινίζεται ότι η ανακατάταξη ορισμένων κονδυλίων που έγινε στις οικονομικές καταστάσεις της χρήσης 2007, οι οποίες παρουσιάζονται ως συγκριτικά στοιχεία στις οικονομικές καταστάσεις της χρήσης 2008, σε σχέση με τις δημοσιευμένες οικονομικές καταστάσεις της χρήσης 2007, δεν εμφανίζουν κάποια διαφορά στα σύνολα του Ενεργητικού, της Καθαρής θέσης και των Υποχρεώσεων. Επίσης δεν εμφανίζουν κάποια διαφορά στα βασικά μεγέθη των αποτελεσμάτων, ήτοι στον κύκλο εργασιών, στα μικτά κέρδη, στα αποτελέσματα προ φόρων, χρηματοδοτικών, επενδυτικών αποτελεσμάτων και αποσβέσεων (EBITDA), στα κέρδη / (ζημίες) προ φόρων και στα κέρδη / (ζημίες) μετά από φόρους και δικαιώματα μειοψηφίας.

Αναλυτική επεξήγηση των ανωτέρω ανακατατάξεων κονδυλίων γίνεται στο Κεφάλαιο 3.7. «Απολογιστικές Πληροφορίες Δραστηριότητας 2007-2009».

Οι χρηματοοικονομικές πληροφορίες των περιόδων 01.01 - 30.09.2010 και 01.01-30.09.2009 προέρχονται από τις ενδιάμεσες ενοποιημένες οικονομικές καταστάσεις της περιόδου 01.01 - 30.09.2010, οι οποίες συντάχθηκαν από την Εταιρία βάσει των Διεθνών Προτύπων Χρηματοοικονομικής Πληροφόρησης (Δ.Π.Χ.Π.), δεν έχουν ελεγχθεί - επισκοπηθεί από Ορκωτό Ελεγκτή Λογιστή και εγκρίθηκαν από το Διοικητικό της Συμβούλιο την 23.11.2010.

3. ΕΓΓΡΑΦΟ ΑΝΑΦΟΡΑΣ

Επιλεγμένα στοιχεία των αποτελεσμάτων του Ομίλου για τις χρήσεις 2007 - 2009 παρατίθενται στον ακόλουθο Πίνακα:

ΕΠΙΛΕΓΜΕΝΑ ΣΤΟΙΧΕΙΑ ΚΑΤΑΣΤΑΣΗΣ ΣΥΝΟΛΙΚΩΝ ΕΣΟΔΩΝ ΟΜΙΛΟΥ ΑΤΤΙΣΑ			
	2009	2008	2007
(σε χιλ. Ευρώ)			
Σύνολο Κύκλου Εργασιών	302.478	325.910	316.313
Μικτά Κέρδη / (Ζημίες)	56.295	75.412	94.661
% επί του κύκλου εργασιών	19%	23%	30%
Κέρδη / (Ζημίες) προ φόρων, χρηματοδοτικών, επενδυτικών αποτελεσμάτων και Αποσβέσεων	29.071	47.673	69.580
% επί του κύκλου εργασιών	10%	15%	22%
Κέρδη / (Ζημίες) προ φόρων, χρηματοδοτικών, επενδυτικών αποτελεσμάτων	664	21.351	42.428
% επί του κύκλου εργασιών	0,2%	7%	13%
Κέρδη / (Ζημίες) προ φόρων σύνολο	-23.880	22.262	62.092
Μείον: Φόροι	-3.569		390
Κέρδη / (Ζημίες) μετά από φόρους	-27.449	22.262	61.702
Κατανέμονται σε:			
Ιδιοκτήτες μητρικής	-27.449	22.262	50.718
Δικαιώματα μειοψηφίας			10.984
Κέρδη μετά από φόρους ανά μετοχή - βασικά (σε €)	-0,19	0,18	0,49
Κέρδη / (Ζημίες) μετά από φόρους	-27.449	22.262	61.702
Λοιπά συνολικά έσοδα μετά από φόρους	5.579	-12.402	Μ/Δ*
Συγκεντρωτικά συνολικά έσοδα μετά από φόρους	-21.870	9.860	Μ/Δ*
Κατανέμονται σε:			
Ιδιοκτήτες της μητρικής	-21.870	9.860	-
Δικαιώματα Μειοψηφίας			-

Σημ.: Τυχόν διαφορές στα αθροίσματα οφείλονται σε στρογγυλοποιήσεις.

Πηγή: Ετήσιες Οικονομικές Καταστάσεις για τις χρήσεις 2008 και 2009 οι οποίες συντάχθηκαν με βάση τα Δ.Π.Χ.Π και έχουν ελεγχθεί από Ορκωτό Ελεγκτή Λογιστή. Οι Οικονομικές Καταστάσεις της χρήσης 2007 είναι αυτές που δημοσιεύονται ως συγκριτικά στοιχεία στις Ετήσιες Οικονομικές Καταστάσεις χρήσεως 2008.

*Μη διαθέσιμο

Τα ανωτέρω στοιχεία της Κατάστασης Αποτελεσμάτων δεν είναι απολύτως συγκρίσιμα μεταξύ τους αφού προέκυψαν μεταδρομολογήσεις και αποκτήσεις πλοίων.

3. ΕΓΓΡΑΦΟ ΑΝΑΦΟΡΑΣ

Ειδικότερα:

α) Στη χρήση 2009:

- το πλοίο Blue Star 1 δραστηριοποιήθηκε στη γραμμή της Βόρειας Θάλασσας την περίοδο 01.01-13.09.2008 και μεταδρομολογήθηκε στην Ελληνική Ακτοπλοΐα, ενώ στη χρήση 2009 δραστηριοποιήθηκε στην Ελληνική Ακτοπλοΐα.

-Το πλοίο Superfast XII δραστηριοποιείται από 12/03/2009 στην Ελληνική Ακτοπλοΐα ενώ στη χρήση 2008 δραστηριοποιείτο στις γραμμές της Αδριατικής.

- Το πλοίο Superfast I δραστηριοποιείται από 10/10/2008 στη γραμμή Πάτρα – Ηγουμενίτσα –Μπάρι.

-Το πλοίο Superfast II δραστηριοποιείται από 04/10/2009 στη γραμμή Πάτρα – Ηγουμενίτσα – Μπάρι ενώ το πλοίο Blue Horizon μεταδρομολογήθηκε στη γραμμή Πειραιάς – Δωδεκάνησα.

-Δεν δραστηριοποιήθηκαν εντός του 2009 τα παρακάτω οχηματαγωγά πλοία, τα οποία δραστηριοποιήθηκαν και επωλήθησαν στη χρήση 2008 ως οι ακόλουθες ημερομηνίες:

Ο/Γ Marin 01/01-07/02/2008

Ο/Γ Nordia 01/1-31/03/2008

Ο/Γ Challenge έως τα μέσα Φεβρουαρίου 2008

Ο/Γ Shield έως τα μέσα Φεβρουαρίου 2008

β) Στη χρήση 2008:

- Το πλοίο Blue Star 1 δραστηριοποιήθηκε στη γραμμή της Βόρειας Θάλασσας για το διάστημα 01.01-13.09.2008 ενώ ο Όμιλος για το 2007 δραστηριοποιήθηκε στην ανωτέρω γραμμή καθ' όλη τη διάρκεια του έτους. Το πλοίο Blue Star 1 από τα μέσα Σεπτεμβρίου 2008 δραστηριοποιείται στην Ελληνική Ακτοπλοΐα.

-Το οχηματαγωγό πλοίο MARIN δραστηριοποιήθηκε μέχρι 07/02/2008 οπότε και επωλήθη ενώ δραστηριοποιήθηκε για όλη τη χρήση 2007.

-Το οχηματαγωγό πλοίο NORDIA δραστηριοποιήθηκε μέχρι 07/04/2008 οπότε και επωλήθη, ενώ δραστηριοποιήθηκε για όλη τη χρήση 2007.

-Τα οχηματαγωγά πλοία CHALLENGE και SHIELD δραστηριοποιήθηκαν μέχρι τα μέσα Φεβρουαρίου 2008 περίπου, οπότε και επωλήθησαν. Τα ανωτέρω πλοία ο Όμιλος είχε στην κατοχή του από τον Οκτώβριο 2007.

-Από τις 13/10/2008 ξεκίνησε δρομολόγιο στη γραμμή Πάτρα – Μπάρι το νεότευκτο πλοίο Superfast I

3. ΕΓΓΡΑΦΟ ΑΝΑΦΟΡΑΣ

γ) Στη χρήση 2007:

- Το πλοίο Blue Star 1 μεταδρομολογήθηκε από την Αδριατική Θάλασσα στη Βόρεια Θάλασσα σε αντικατάσταση του πωληθέντος, τον Φεβρουάριο 2007, πλοίου Superfast X.

-Από το τέταρτο τρίμηνο 2007 ο Όμιλος χρονοναύλωσε τα οχηματαγωγά πλοία CHALLENGE και SHIELD τα οποία αγόρασε εντός του ίδιου χρονικού διαστήματος.

Ο κύκλος εργασιών του Ομίλου προέρχεται από τη μεταφορά επιβατών και Ι.Χ. οχημάτων, που τα μεγέθη τους επηρεάζονται σημαντικά από την τουριστική κίνηση, καθώς και από τη μεταφορά φορτηγών οχημάτων και, σε μικρότερο βαθμό, trailers που διακινούν την εμπορευματική κίνηση, η οποία εμφανίζεται κατανεμημένη καθ' όλη τη διάρκεια του έτους με πολύ μικρή εποχικότητα.

Ο κύκλος εργασιών του Ομίλου στη χρήση 2009 ανήλθε σε Ευρώ 302,5 εκατ. έναντι κύκλου εργασιών Ευρώ 325,9 εκατ. στη χρήση 2008 και Ευρώ 316,3 εκατ. στη χρήση 2007. Η λειτουργική κερδοφορία (EBITDA) ανήλθε σε Ευρώ 29,1 εκατ. στη χρήση 2009, έναντι Ευρώ 47,7 εκατ. στη χρήση 2008 και Ευρώ 69,6 εκατ. στη χρήση 2007.

Ειδικότερα, όσον αφορά τη λειτουργική κερδοφορία το 2009 (συνολικά Ευρώ 29,1 εκατ.), ποσό Ευρώ 27,9 εκατ. προέρχεται από την Ελληνική Ακτοπλοΐα, Ευρώ 3,3 εκατ. προέρχεται από την αγορά της Αδριατικής ενώ το αρνητικό υπόλοιπο Ευρώ 2,1 εκατ. αφορά τον τομέα «λοιπά», όπου συμπεριλαμβάνονται η μητρική εταιρία, η οποία ως εταιρία συμμετοχών δεν έχει κύκλο εργασιών και η 100% θυγατρική Attica Premium A.E. (πρακτορείο πώλησης εισιτηρίων). Σχετικά με τη λειτουργική κερδοφορία της χρήσης 2008 (συνολικά Ευρώ 47,7), ποσό Ευρώ 36,6 εκατ. προέρχεται από την αγορά της Ελληνικής Ακτοπλοΐας, ποσό Ευρώ 13,9 εκατ. από την Αδριατική, ποσό Ευρώ 0,9 εκατ. από τη Βόρεια θάλασσα ενώ το αρνητικό υπόλοιπο ποσό Ευρώ 3,6 εκατ. αφορά τον τομέα «λοιπά». Για τη χρήση 2007 η λειτουργική κερδοφορία προέρχεται από την Ελληνική Ακτοπλοΐα, Ευρώ 35,6 εκατ., από την Αδριατική, Ευρώ 28,4 εκατ., από τη Βόρεια θάλασσα, Ευρώ 4,6 εκατ. και το υπόλοιπο ποσό Ευρώ 1,0 εκατ. αφορά άλλα έσοδα.

Η δραστηριοποίηση του Ομίλου ανά γεωγραφική περιοχή έχει ως ακολούθως:

Στην Ελληνική Ακτοπλοΐα ο Όμιλος δραστηριοποιείται στις γραμμές των Κυκλάδων, όπου εκτελούν δρομολόγια τα πλοία Blue Star Paros, Blue Star Naxos, Blue Star Ithaki και Superferry II, στη γραμμή της Δωδεκανήσου όπου εκτελούν δρομολόγια τα πλοία Blue Star 1, Blue Star 2 και Διαγόρας και από 12.3.2009 στη γραμμή Πειραιάς – Ηράκλειο, Κρήτης με το πλοίο Superfast XII, το οποίο μέχρι τότε δραστηριοποιείτο στην Αδριατική θάλασσα.

Στην αγορά αυτή ο κύκλος εργασιών του Ομίλου στη χρήση 2009 αυξήθηκε κατά 18,9% (Ευρώ 161,0 εκατ. έναντι Ευρώ 135,5 εκατ. στη χρήση 2008) που οφείλεται κυρίως στη προσθήκη του πλοίου Superfast XII καθώς και του πλοίου Blue Star 1, το οποίο κατά τους μήνες Ιανουάριο- Σεπτέμβριο του 2008 ήταν δρομολογημένο στη Βόρεια θάλασσα και στη συνέχεια μεταδρομολογήθηκε στα Δωδεκάνησα. Στον προαναφερόμενο κύκλο εργασιών συμπεριλαμβάνονται οι επιδοτήσεις για εκτέλεση δρομολογίων γραμμών δημόσιας υπηρεσίας του αρμόδιου Υπουργείου συνολικού ύψους Ευρώ 8,8 εκατ. έναντι Ευρώ 5,4 εκατ. στη χρήση 2008. Τα δρομολόγια των πλοίων στην Ελληνική Ακτοπλοΐα αυξήθηκαν κατά 25,4% στη χρήση 2009 σε σχέση με την αντίστοιχη περυσινή περίοδο.

3. ΕΓΓΡΑΦΟ ΑΝΑΦΟΡΑΣ

Στην Αδριατική θάλασσα ο Όμιλος δραστηριοποιείται στις γραμμές α) Πάτρα – Ηγουμενίτσα – Ανκώνα, όπου εκτέλεσαν δρομολόγια τα πλοία Superfast V (το οποίο επωλήθη τον Φεβρουάριο του 2010), Superfast VI, Superfast XI και μέχρι το πρώτο δεκαήμερο του 2009 το Superfast XII και β) Πάτρα – Ηγουμενίτσα – Μπάρι όπου δρομολογήθηκαν τα πλοία Superfast I, Blue Horizon και από τον Οκτώβριο του 2009 το νεοαποκτηθέν, νεότευκτο πλοίο Superfast II. Ο κύκλος εργασιών του Ομίλου το 2009 σημείωσε μείωση σε ποσοστό 16,8% (Ευρώ 140,9 εκατ. έναντι Ευρώ 169,3 εκατ. στη χρήση 2008) παρά τη μικρή αύξηση των δρομολογίων κατά 1,7% και επηρεάστηκε ευθέως από τη δυσμενή οικονομική συγκυρία που διανύουμε με αποτέλεσμα τη συρρίκνωση του συνολικού μεταφορικού έργου της αγοράς και την άσκηση πιέσεων στις τιμές των ναύλων λόγω του ισχυρού ανταγωνισμού.

Συνολικά, οι ζημιές μετά από φόρους του Ομίλου ανήλθαν σε Ευρώ 27,5 εκατ. στη χρήση 2009 έναντι κερδών Ευρώ 22,3 εκατ. στη χρήση 2008. Σχετικά με τα χρηματοοικονομικά και λοιπά αποτελέσματα που σημειώθηκαν διευκρινίζονται τα ακόλουθα: Στη χρήση 2009 ο Όμιλος είχε α) ζημιές Ευρώ 6,4 εκατ. από τη χρήση χρηματοοικονομικού μέσου που αφορά στην αντιστάθμιση κινδύνου του επιτοκίου έναντι κερδών Ευρώ 4,0 εκατ. στη χρήση 2008, β) ζημιές Ευρώ 4,4 εκατ. από χρηματοοικονομικά παράγωγα ασφάλισης κινδύνου της τιμής του πετρελαίου (τα οποία έχουν λήξει χωρίς να έχει δημιουργηθεί νέα θέση) έναντι ζημιών Ευρώ 4,5 εκατ. την προηγούμενη χρήση γ) κέρδη Ευρώ 0,2 εκατ. από συναλλαγματικές διαφορές (καταθέσεις σε δολάρια Η.Π.Α.) έναντι κερδών Ευρώ 2,2 εκατ. στη χρήση 2008 και δ) λογιστική ζημία Ευρώ 3,5 εκατ. από την πώληση του πλοίου Superfast V έναντι έκτακτων κερδών στη χρήση 2008 Ευρώ 9,65 εκατ. που προέκυψαν από τις πωλήσεις τεσσάρων πλοίων RoRo (Marin, Challenge, Shield & Nordia). Επιπρόσθετα, τα αποτελέσματα της χρήσης 2009 επιβαρύνθηκαν με Ευρώ 2,9 εκατ. από την έκτακτη εισφορά κοινωνικής ευθύνης στα μεγάλα κέρδη των επιχειρήσεων (ν.3808/09).

Τα «λοιπά συνολικά έσοδα μετά από φόρους» Ευρώ 5,5 εκατ. στη χρήση 2009 αφορούν την αντιστάθμιση ταμειακών ροών των επιτοκίων των δανείων.

Το σύνολο των αποσβέσεων για τις χρήσεις 2007 - 2009 έχει ενσωματωθεί στο κόστος πωληθέντων και στα έξοδα διοίκησης και διάθεσης ως εξής:

ΑΠΟΣΒΕΣΕΙΣ ΟΜΙΛΟΥ ΑΤΤΙΚΑ			
(σε χιλ. Ευρώ)	01.01-31.12.2009	01.01-31.12.2008	01.01-31.12.2007
Αποσβέσεις πλοίων	27.497	25.337	25.944
Αποσβέσεις κόστους διοίκησης	910	985	1.208
ΣΥΝΟΛΟ	28.407	26.322	27.152

Σημ.: Τυχόν αποκλίσεις στα σύνολα από το άθροισμα των επιμέρους μεγεθών οφείλονται σε στρογγυλοποιήσεις.
Πηγή: Ετήσιες Οικονομικές Καταστάσεις για τις χρήσεις 2008 και 2009 οι οποίες συντάχθηκαν με βάση τα Δ.Π.Χ.Π και έχουν ελεγχθεί από Ορκωτό Ελεγκτή Λογιστή. Οι Οικονομικές Καταστάσεις της χρήσης 2007 είναι αυτές που δημοσιεύονται ως συγκριτικά στοιχεία στις Ετήσιες Οικονομικές Καταστάσεις χρήσεως 2008.

3. ΕΓΓΡΑΦΟ ΑΝΑΦΟΡΑΣ

Επιλεγμένα στοιχεία των αποτελεσμάτων του Ομίλου για το εννεάμηνο του 2010 παρατίθενται στον ακόλουθο Πίνακα:

ΚΑΤΑΣΤΑΣΗ ΣΥΝΟΛΙΚΩΝ ΕΣΟΔΩΝ ΟΜΙΛΟΥ ΑΤΤΙΚΑ		
(σε χιλ. Ευρώ)	01.01-30.09.2010	01.01-30.09.2009
Κύκλος εργασιών	221.241	246.266
Μικτό Κέρδος	31.741	62.969
% επί του κύκλου εργασιών	14%	25,57%
Κέρδη / (ζημιές) πρό φόρων, χρηματοδοτικών και επενδυτικών αποτελεσμάτων	-9.565	18.351
% επί του κύκλου εργασιών	-4%	7,45%
Κέρδη / (ζημιές) προ φόρων	-20.563	2.577
Φόρος εισοδήματος	-3.066	-411
Κέρδη / (ζημιές) περιόδου μετά από φόρους	-23.629	2.166
Κατανεμημένα σε:		
Ιδιοκτήτες μητρικής	-23.629	2.166
Δικαιώματα μειοψηφίας	-	-
Λοιπά συνολικά έσοδα μετά από φόρους	6.499	5.868
Συγκεντρωτικά συνολικά έσοδα μετά από φόρους	-17.130	8.034
Κέρδη / (ζημιές) μετά από φόρους ανά μετοχή-βασικά (σε Ευρώ)	-0,1	0,02
Κέρδη / (ζημιές) πρό φόρων, χρηματοδοτικών, επενδυτικών αποτελεσμάτων και αποσβέσεων (EBITDA)*	10.679	39.258
% επί του κύκλου εργασιών	5%	15,94%

Σημ.: Τυχόν αποκλίσεις στα σύνολα από το άθροισμα των επιμέρους μεγεθών οφείλονται σε στρογγυλοποιήσεις.

Πηγή: Ενδιάμεσες Ενοποιημένες Οικονομικές Καταστάσεις για την περίοδο 01.01- 30.09.2010 που συντάχθηκαν από την Εταιρία με βάση τα Δ.Π.Χ.Π. και δεν έχουν ελεγχθεί - επισκοπηθεί από Ορκωτό Ελεγκτή - Λογιστή.

*Πηγή: «Στοιχεία και Πληροφορίες» δημοσιευμένα βάσει της απόφασης 4/507/2009 του Δ. Σ. της Επιτροπής Κεφαλαιαγοράς.

Το σύνολο του κύκλου εργασιών του Ομίλου ΑΤΤΙΚΑ κατά την περίοδο 01.01 - 30.09.2010 ανήλθε σε Ευρώ 221,2 εκατ. έναντι Ευρώ 246,3 εκατ. το αντίστοιχο εννεάμηνο του 2009. Ειδικότερα για το εννεάμηνο 2010, ο κύκλος εργασιών προέρχεται από την Ελληνική Ακτοπλοΐα σε ποσοστό 60,3%, (έναντι ποσοστού 54,6% το εννεάμηνο του 2009) και από την Αδριατική θάλασσα σε ποσοστό 39,6% (έναντι 45,2% το εννεάμηνο του 2009).

Τα Κέρδη προ φόρων, χρηματοδοτικών, επενδυτικών αποτελεσμάτων και αποσβέσεων (EBITDA) στο εννεάμηνο 2010 ανήλθαν σε Ευρώ 10,7 εκατ. έναντι Ευρώ 39,3 εκατ. την αντίστοιχη περυσινή περίοδο. Σημαντικοί παράγοντες που επηρέασαν αρνητικά τα αποτελέσματα εννεαμήνου 2010 του Ομίλου ήταν η αύξηση της τιμής των καυσίμων και η μείωση του μεταφορικού έργου λόγω της οικονομικής κρίσης που διέρχεται η χώρα μας και της μεγάλης έντασης του ανταγωνισμού.

Ανά γεωγραφική περιοχή το EBITDA στο εννεάμηνο 2010 έχει ως ακολούθως: Ευρώ 11,9 εκατ. προέρχονται από την Ελληνική Ακτοπλοΐα, Ευρώ 1,0 εκατ. προέρχονται από την Αδριατική θάλασσα ενώ παρουσιάζονται ζημιές Ευρώ 2,2 εκατ. από τις λοιπές δραστηριότητες.

Οι ζημιές μετά από φόρους του Ομίλου ανήλθαν σε Ευρώ 23,6 εκατ. έναντι κερδών Ευρώ 2,1 εκατ. το εννεάμηνο του 2009.

3. ΕΓΓΡΑΦΟ ΑΝΑΦΟΡΑΣ

Το σύνολο των αποσβέσεων για το εννεάμηνο 2010 έχει ενσωματωθεί στο κόστος πωληθέντων και στα έξοδα διοίκησης ως εξής:

ΑΝΑΛΥΣΗ ΑΠΟΣΒΕΣΕΩΝ ΟΜΙΛΟΥ ΑΤΤΙΚΑ		
(σε χιλ. Ευρώ)	01.01.-30.09.2010	01.01.-30.09.2009
Αποσβέσεις πλοίων	19.519	20.266
Αποσβέσεις κόστους διοίκησης	725	681
ΣΥΝΟΛΟ	20.244	20.907

Σημ.: Τυχόν αποκλίσεις στα σύνολα από το άθροισμα των επιμέρους μεγεθών οφείλονται σε στρογγυλοποιήσεις.

Πηγή: Ενδιάμεσες Ενοποιημένες Οικονομικές Καταστάσεις για την περίοδο 01.01- 30.09.2010 που συντάχθηκαν από την Εταιρία με βάση τα Δ.Π.Χ.Π. και δεν έχουν ελεγχθεί - επισκοπηθεί από Ορκωτό Ελεγκτή - Λογιστή

Επιλεγμένα στοιχεία των Ισολογισμών του Ομίλου για τις χρήσεις 2007 - 2009 παρατίθενται στον ακόλουθο Πίνακα:

ΚΑΤΑΣΤΑΣΗ ΚΑΘΑΡΗΣ ΘΕΣΗΣ ΟΜΙΛΟΥ ΑΤΤΙΚΑ			
(σε χιλ. Ευρώ)	31/12/2009	31/12/2008	31/12/2007
ΕΝΕΡΓΗΤΙΚΟ			
Ιδιοχρησιμοποιούμενα πάγια στοιχεία	738.055	744.720	690.455
Άυλα περιουσιακά στοιχεία	1.595	1.798	2.185
Λοιπά μη κυκλοφορούντα περιουσιακά στοιχεία	2.359	1.644	4.817
Αποθέματα	4.874	3.712	4.228
Απαιτήσεις από πελάτες	57.438	55.973	52.114
Λοιπά κυκλοφορούντα περιουσιακά στοιχεία	42.171	138.708	187.697
Μη κυκλοφορούντα περιουσιακά στοιχεία προοριζόμενα για πώληση	81.500	0	36.057
ΣΥΝΟΛΟ ΕΝΕΡΓΗΤΙΚΟΥ	927.992	946.555	977.553
ΚΑΘΑΡΗ ΘΕΣΗ ΚΑΙ ΥΠΟΧΡΕΩΣΕΙΣ			
Μετοχικό Κεφάλαιο	117.539	117.539	62.504
Λοιπά στοιχεία Καθαρής Θέσης	353.510	385.293	326.614
Σύνολο Καθαρής Θέσης Μετόχων Εταιρίας (α)	471.049	502.832	389.118
Δικαιώματα Μειοψηφίας (β)	0	0	117.027
Σύνολο Καθαρής Θέσης (γ)=(α)+(β)	471.049	502.832	506.145
Μακροπρόθεσμες δανειακές υποχρεώσεις	328.491	356.439	359.005
Προβλέψεις / Λοιπές μακροπρόθεσμες υποχρεώσεις	3.872	5.098	2.749
Βραχυπρόθεσμες δανειακές υποχρεώσεις	35.025	39.130	38.337
Λοιπές βραχυπρόθεσμες υποχρεώσεις	48.353	43.056	45.856
Υποχρεώσεις που σχετίζονται με μη κυκλοφορούντα περιουσιακά στοιχεία προοριζόμενα για πώληση	41.202	0	25.461
Σύνολο υποχρεώσεων (δ)	456.943	443.723	471.408
ΣΥΝΟΛΟ ΚΑΘΑΡΗΣ ΘΕΣΗΣ ΚΑΙ ΥΠΟΧΡΕΩΣΕΩΝ (γ)+(δ)	927.992	946.555	977.553

Σημ.: Τυχόν αποκλίσεις στα σύνολα από το άθροισμα των επιμέρους μεγεθών οφείλονται σε στρογγυλοποιήσεις.

Πηγή: Ετήσιες Οικονομικές Καταστάσεις για τις χρήσεις 2008 και 2009 οι οποίες συντάχθηκαν με βάση τα Δ.Π.Χ.Π και έχουν ελεγχθεί από Ορκωτό Ελεγκτή Λογιστή. Οι Οικονομικές Καταστάσεις της χρήσης 2007 είναι αυτές που δημοσιεύονται ως συγκριτικά στοιχεία στις Ετήσιες Οικονομικές Καταστάσεις χρήσεως 2008.

3. ΕΓΓΡΑΦΟ ΑΝΑΦΟΡΑΣ

Τα ενσώματα πάγια του Ομίλου περιλαμβάνουν τα πλοία Superfast και Blue Star. Στη χρήση 2009 επήλθαν μεταβολές λόγω της απόκτησης του νεότευκτου πλοίου Superfast II και της πώλησης του πλοίου Superfast V. Επίσης περιλαμβάνονται και «ακινητοποιήσεις» υπό εκτέλεση ύψους Ευρώ 25,9 εκατ. που αφορούν προκαταβολές που καταβλήθηκαν για τα δύο υπό ναυπήγηση πλοία στα ναυπηγεία DSME της Νότιας Κορέας. Στη χρήση 2008 επήλθαν μεταβολές λόγω της απόκτησης του νεότευκτου πλοίου Superfast I και της πώλησης των τεσσάρων οχηματαγωγών πλοίων (RoRo Marin, RoRo Nordia, RoRo Challenge και RoRo Shield). Μεταβολές επήλθαν και στη χρήση 2007 λόγω της πώλησης του πλοίου Superfast X και της αγοράς δύο οχηματαγωγών πλοίων.

Στη χρήση 2009 τα «αποθέματα» αυξήθηκαν κατά Ευρώ 1 εκατ. λόγω της αύξησης του λογαριασμού «Καύσιμα και λιπαντικά», ενώ ο λογαριασμός «πελάτες και λοιπές εμπορικές απαιτήσεις» αυξήθηκε σε Ευρώ 57,4 εκατ. από Ευρώ 56,0 εκατ. στη χρήση 2008. Ο λογαριασμός «λοιπά κυκλοφορούντα στοιχεία ενεργητικού» αυξήθηκε σε Ευρώ 25,3 εκατ. από Ευρώ 19,6 εκατ. στη χρήση 2008.

Τα ταμειακά διαθέσιμα και ισοδύναμα του Ομίλου, στις 31.12.2009 ανήλθαν σε Ευρώ 16,9 εκατ. έναντι Ευρώ 119,1 εκατ. στις 31.12.2008. Η μείωση που σημειώθηκε σε σχέση με τη χρήση 2008 οφείλεται κυρίως στη διάθεση ποσού Ευρώ 38,8 εκατ. για την πληρωμή των δόσεων των δανείων των πλοίων, Ευρώ 25,9 εκατ. για προκαταβολές που καταβλήθηκαν για τα δύο υπό ναυπήγηση πλοία στα ναυπηγεία DSME της Νότιας Κορέας, Ευρώ 30,4 εκατ. ως ίδια συμμετοχή για την παραλαβή του νεότευκτου πλοίου Superfast II καθώς και στην καταβολή μερισμάτων Ευρώ 9,9 εκατ.

Το σύνολο των ιδίων κεφαλαίων του Ομίλου διαμορφώθηκε σε Ευρώ 471,1 εκατ. έναντι Ευρώ 502,8 εκατ. της προηγούμενης χρήσης 2008.

Οι μακροπρόθεσμες δανειακές υποχρεώσεις του Ομίλου ανέρχονται σε Ευρώ 328,5 εκατ., έναντι Ευρώ 356,4 εκατ. το 2008. Επισημαίνεται ότι στις δανειακές υποχρεώσεις του 2009 δεν περιλαμβάνεται ποσό Ευρώ 41,2 εκατ. που αφορά το δάνειο του πλοίου Superfast V το οποίο εξοφλήθη με την πώληση του πλοίου τον Φεβρουάριο του 2010. Το ποσό αυτό περιλαμβάνεται στον λογαριασμό «υποχρεώσεις που σχετίζονται με μη κυκλοφορούντα περιουσιακά στοιχεία προοριζόμενα για πώληση».

Οι βραχυπρόθεσμες δανειακές υποχρεώσεις του Ομίλου ανήλθαν σε Ευρώ 35,0 εκατ. έναντι Ευρώ 39,1 εκατ. την προηγούμενη χρήση.

3. ΕΓΓΡΑΦΟ ΑΝΑΦΟΡΑΣ

Επιλεγμένα στοιχεία των Ισολογισμών του Ομίλου για το εννεάμηνο 2010 παρατίθενται στον Πίνακα που ακολουθεί:

ΣΤΟΙΧΕΙΑ ΚΑΤΑΣΤΑΣΗΣ ΚΑΘΑΡΗΣ ΘΕΣΗΣ ΟΜΙΛΟΥ ΑΤΤΙΚΑ		
(σε χιλ. Ευρώ)	30.09.2010	31.12.2009
ΕΝΕΡΓΗΤΙΚΟ		
Ιδιοχρησιμοποιούμενα πάγια στοιχεία	745.003	738.055
Άυλα περιουσιακά στοιχεία	1.422	1.595
Λοιπά μη κυκλοφορούντα περιουσιακά στοιχεία	5.660	2.359
Αποθέματα	4.183	4.874
Απαιτήσεις από πελάτες	64.400	57.438
Λοιπά κυκλοφορούντα περιουσιακά στοιχεία	67.857	42.171
Μη κυκλοφορούντα περιουσιακά στοιχεία προοριζόμενα για πώληση		81.500
ΣΥΝΟΛΟ ΕΝΕΡΓΗΤΙΚΟΥ	888.525	927.992
ΚΑΘΑΡΗ ΘΕΣΗ ΚΑΙ ΥΠΟΧΡΕΩΣΕΙΣ		
Μετοχικό Κεφάλαιο	134.812	117.539
Λοιπά στοιχεία Καθαρής Θέσης	360.434	353.510
Σύνολο Καθαρής Θέσης Μετόχων Εταιρίας (α)	495.246	471.049
Δικαιώματα Μειοψηφίας (β)	0	0
Σύνολο Καθαρής Θέσης (γ)=(α)+(β)	495.246	471.049
Μακροπρόθεσμες δανειακές υποχρεώσεις	306.733	328.491
Προβλέψεις / Λοιπές μακροπρόθεσμες υποχρεώσεις	3.845	3.872
Βραχυπρόθεσμες δανειακές υποχρεώσεις	35.068	35.025
Λοιπές βραχυπρόθεσμες υποχρεώσεις	47.633	48.353
Υποχρεώσεις που σχετίζονται με μη κυκλοφορούντα περιουσιακά στοιχεία προοριζόμενα για πώληση	0	41.202
Σύνολο υποχρεώσεων (δ)	393.279	456.943
ΣΥΝΟΛΟ ΚΑΘΑΡΗΣ ΘΕΣΗΣ ΚΑΙ ΥΠΟΧΡΕΩΣΕΩΝ (γ)+(δ)	888.525	927.992

Σημ.: Τυχόν αποκλίσεις στα σύνολα από το άθροισμα των επιμέρους μεγεθών οφείλονται σε στρογγυλοποιήσεις.
Πηγή: Ενδιάμεσες Ενοποιημένες Οικονομικές Καταστάσεις για την περίοδο 01.01-30.09.2010 που συντάχθηκαν από την Εταιρία με βάση τα Δ.Π.Χ.Π. και δεν έχουν ελεγχθεί - επισκοπηθεί από Ορκωτό Ελεγκτή - Λογιστή.

Τα Ενσώματα Πάγια παρουσιάζουν αύξηση σε σχέση με την 31.12.2009 η οποία οφείλεται στις προκαταβολές που καταβλήθηκαν για τα δύο υπό ναυπήγηση επιβατηγά – οχηματαγωγά πλοία στα Ναυπηγεία DSME της Νότιας Κορέας.

Στα «Λοιπά κυκλοφορούντα περιουσιακά στοιχεία» περιλαμβάνονται τα «ταμειακά διαθέσιμα» τα οποία αυξήθηκαν κατά Ευρώ 21 εκατ. περίπου λόγω της διενεργηθείσας αύξησης κεφαλαίου με καταβολή μετρητών και τα «λοιπά κυκλοφορούντα στοιχεία ενεργητικού» τα οποία παρουσιάζουν αύξηση που οφείλεται κυρίως στις απαιτήσεις από το δημόσιο.

Η αύξηση που εμφανίζεται στα ίδια κεφάλαια οφείλεται στην αύξηση του μετοχικού κεφαλαίου της Εταιρίας που ολοκληρώθηκε τον Ιανουάριο του 2010. Η μείωση των μακροπρόθεσμων υποχρεώσεων οφείλεται στη μείωση των δανειακών υποχρεώσεων λόγω εξόφλησης του δανείου του πλοίου Superfast V το οποίο επωλήθη. Οι βραχυπρόθεσμες υποχρεώσεις παραμένουν στα ίδια περίπου επίπεδα.

3. ΕΓΓΡΑΦΟ ΑΝΑΦΟΡΑΣ

Ορισμένα από τα στοιχεία των ταμειακών ροών του Ομίλου για τις χρήσεις 2007 - 2009 παρατίθενται στον ακόλουθο Πίνακα:

ΣΤΟΙΧΕΙΑ ΤΑΜΕΙΑΚΩΝ ΡΟΩΝ ΟΜΙΛΟΥ ΑΤΤΙΚΑ			
(σε χιλ. Ευρώ)	2009	2008	2007
Καθαρές ταμειακές ροές από λειτουργικές δραστηριότητες	4.885	8.354	49.772
Καθαρές ταμειακές ροές από επενδυτικές δραστηριότητες	-103.752	-24.240	148.959
Καθαρές ταμειακές ροές από χρηματοδοτικές δραστηριότητες	-3.444	-38.960	-129.651

Σημ.: Τυχόν διαφορές στα αθροίσματα οφείλονται σε στρογγυλοποιήσεις.

Πηγή: Ετήσιες Οικονομικές Καταστάσεις για τις χρήσεις 2008 και 2009 οι οποίες συντάχθηκαν με βάση τα Δ.Π.Χ.Π και έχουν ελεγχθεί από Ορκωτό Ελεγκτή Λογιστή. Οι Οικονομικές Καταστάσεις της χρήσης 2007 είναι αυτές που δημοσιεύονται ως συγκριτικά στοιχεία στις Ετήσιες Οικονομικές Καταστάσεις χρήσεως 2008.

Ορισμένα από τα στοιχεία των ταμειακών ροών του Ομίλου για το εννεάμηνο 2010 και την αντίστοιχη περίοδο της προηγούμενης χρήσης παρατίθενται στον Πίνακα που ακολουθεί:

ΣΤΟΙΧΕΙΑ ΤΑΜΕΙΑΚΩΝ ΡΟΩΝ ΟΜΙΛΟΥ ΑΤΤΙΚΑ		
(σε χιλ. Ευρώ)	01.01-30.09.2010	01.01-30.09.2009
Καθαρές ταμειακές ροές από λειτουργικές δραστηριότητες	-10.264	15.537
Καθαρές ταμειακές ροές από επενδυτικές δραστηριότητες	55.080	-26.824
Καθαρές ταμειακές ροές από χρηματοδοτικές δραστηριότητες	-23.550	-27.629

Σημ.: Τυχόν διαφορές στα αθροίσματα οφείλονται σε στρογγυλοποιήσεις.

Πηγή: Ενδιάμεσες Ενοποιημένες Οικονομικές Καταστάσεις για την περίοδο 01.01-30.09.2010 που συντάχθηκαν από την Εταιρία με βάση τα Δ.Π.Χ.Π. και δεν έχουν ελεγχθεί-επισκοπηθεί από Ορκωτό Ελεγκτή Λογιστή.

Αναλυτική παράθεση της εξέλιξης των ενοποιημένων μεγεθών του Ομίλου για τις χρήσεις 2007 - 2009 και την περίοδο του εννεαμήνου 2010 πραγματοποιείται στις Ενότητες 3.7. «Απολογιστικές Πληροφορίες Δραστηριότητας 2007 - 2009» και 3.8. «Απολογιστικές Πληροφορίες Δραστηριότητας περιόδου 01.01-30.09.2010» του παρόντος Ενημερωτικού Δελτίου.

3. ΕΓΓΡΑΦΟ ΑΝΑΦΟΡΑΣ

3.2. ΠΛΗΡΟΦΟΡΙΕΣ ΓΙΑ ΤΗ ΣΥΝΤΑΞΗ ΤΟΥ ΕΝΗΜΕΡΩΤΙΚΟΥ ΔΕΛΤΙΟΥ ΚΑΙ ΤΟΥΣ ΕΛΕΓΚΤΕΣ ΤΗΣ ΕΤΑΙΡΙΑΣ

3.2.1. Υπεύθυνα Πρόσωπα

Στο παρόν Ενημερωτικό Δελτίο, περιέχονται και παρουσιάζονται με εύληπτο και κατανοητό τρόπο όλες οι πληροφορίες και τα οικονομικά στοιχεία που κρίνονται απαραίτητα προκειμένου οι επενδυτές να μπορέσουν με εμπειριστατωμένο τρόπο να αξιολογήσουν τα περιουσιακά στοιχεία, τις υποχρεώσεις, την χρηματοοικονομική κατάσταση, τα αποτελέσματα και τις προοπτικές της Εταιρίας, καθώς και τα δικαιώματα που απορρέουν από τις μετοχές.

Το παρόν Ενημερωτικό Δελτίο για την Αύξηση Μετοχικού Κεφαλαίου της Εταιρίας όπως αυτό εγκρίθηκε από το Δ.Σ. της Επιτροπής Κεφαλαιαγοράς θα είναι διαθέσιμο στο επενδυτικό κοινό σε έντυπη μορφή στα γραφεία της ΑΤΤΙCΑ Α.Ε. ΣΥΜΜΕΤΟΧΩΝ, Λεωφ. Συγγρού 123 - 125 & Τορβά 3, 11745 Αθήνα, τηλ. 210 8919180 καθώς και σε ηλεκτρονική μορφή στην ηλεκτρονική διεύθυνση του Χρηματιστηρίου Αθηνών www.ase.gr και της Επιτροπής Κεφαλαιαγοράς, www.hcmc.gr καθώς και στην ιστοσελίδα της ΑΤΤΙCΑ Α.Ε. ΣΥΜΜΕΤΟΧΩΝ www.attica-group.com

Το παρόν Ενημερωτικό Δελτίο της ΑΤΤΙCΑ Α.Ε. ΣΥΜΜΕΤΟΧΩΝ καταρτίστηκε και διατέθηκε με βάση τις διατάξεις της ισχύουσας νομοθεσίας. Το Ενημερωτικό Δελτίο περιέχει κάθε πληροφορία της οποίας η δημοσιοποίηση προβλέπεται από τον Κανονισμό (ΕΚ) 809/2004 της Επιτροπής των Ευρωπαϊκών Κοινοτήτων και η οποία αφορά στην Εταιρία και την παρούσα Αύξηση Μετοχικού Κεφαλαίου.

Το Δ.Σ. της Επιτροπής Κεφαλαιαγοράς ενέκρινε το περιεχόμενο του παρόντος Ενημερωτικού Δελτίου μόνον όσον αφορά στην κάλυψη των αναγκών πληροφόρησης του επενδυτικού κοινού, όπως αυτές καθορίζονται από τις διατάξεις του Κανονισμού (ΕΚ) 809/2004 της Επιτροπής των Ευρωπαϊκών Κοινοτήτων και του Ν. 3401/2005.

Οι μέτοχοι και επενδυτές που ενδιαφέρονται για περισσότερες πληροφορίες και διευκρινίσεις, μπορούν να απευθύνονται κατά τις εργάσιμες ημέρες και ώρες:

- Στα γραφεία της ΑΤΤΙCΑ Α.Ε. ΣΥΜΜΕΤΟΧΩΝ, Λεωφ. Συγγρού 123 -125 & Τορβά 3, 11745 Αθήνα, τηλ. 210 8919180 (υπεύθυνοι οι κκ. Θωμάς Οικονόμου και Γιώργος Καρυστινός).

Η Εταιρία και τα μέλη του Διοικητικού Συμβουλίου είναι υπεύθυνοι για το περιεχόμενο του παρόντος Ενημερωτικού Δελτίου και για το σύνολο των Οικονομικών Καταστάσεων της Εταιρίας που αποτελούν το περιεχόμενο του παρόντος Ενημερωτικού Δελτίου.

Γνωστοποιείται στο επενδυτικό κοινό ότι δεν έχει διενεργηθεί ανεξάρτητος νομικός και οικονομικός έλεγχος και ότι κάθε πληροφορία που περιλαμβάνεται στο παρόν Ενημερωτικό Δελτίο βασίζεται αποκλειστικά σε στοιχεία της Εταιρίας ή σε δηλώσεις των εκπροσώπων της και των φυσικών προσώπων που επιμελήθηκαν της σύνταξης του παρόντος Ενημερωτικού Δελτίου.

3. ΕΓΓΡΑΦΟ ΑΝΑΦΟΡΑΣ

Οι εταιρικές και ενοποιημένες Οικονομικές Καταστάσεις της χρήσης που έληξε την 31.12.2007 συντάχθηκαν από την Εταιρία βάσει των Διεθνών Προτύπων Χρηματοοικονομικής Πληροφόρησης (Δ.Π.Χ.Π.), έχουν ελεγχθεί από τον Ορκωτό Ελεγκτή - Λογιστή κ. Άθω Στυλιανού (Α.Μ. Σ.Ο.Ε.Λ. 12311) της ελεγκτικής εταιρίας «DRM Στυλιανού Α.Ε.» (Α.Μ. Σ.Ο.Ε.Λ.104), Λεωφ. Κηφισίας & Εθνικής Αντιστάσεως 84^Α, 15231 Χαλάνδρι και έχουν εγκριθεί από το Δ.Σ. της Εταιρίας την 20.03.2008, καθώς και από την Τακτική Γενική Συνέλευση των μετόχων της Εταιρίας στις 17.06.2008.

Οι εταιρικές και ενοποιημένες Οικονομικές Καταστάσεις της χρήσης που έληξε την 31.12.2008 συντάχθηκαν από την Εταιρία βάσει των Διεθνών Προτύπων Χρηματοοικονομικής Πληροφόρησης (Δ.Π.Χ.Π.), έχουν ελεγχθεί από τους Ορκωτούς Ελεγκτές - Λογιστές κκ. Βασίλη Καζά (Α.Μ. Σ.Ο.Ε.Λ. 13281) και Μανόλη Μιχαλιό (Α.Μ. Σ.Ο.Ε.Λ. 25131) της ελεγκτικής εταιρίας «GRANT THORNTON Ορκωτοί Ελεγκτές Σύμβουλοι Επιχειρήσεων Α.Ε.», (Α.Μ.Σ.Ο.Ε.Λ. 127), Ζεφύρου 56, 175 64 Παλαιό Φάληρο, Αθήνα και έχουν εγκριθεί από το Δ.Σ. της Εταιρίας την 20.03.2009 καθώς και από Τακτική Γενική Συνέλευση των μετόχων της Εταιρίας στις 16.06.2009.

Οι εταιρικές και ενοποιημένες Οικονομικές Καταστάσεις της χρήσης που έληξε την 31.12.2009, συντάχθηκαν από την Εταιρία βάσει των Διεθνών Προτύπων Χρηματοοικονομικής Πληροφόρησης (Δ.Π.Χ.Π.) έχουν ελεγχθεί - από τους Ορκωτούς Ελεγκτές Λογιστές κκ. Σωτήρη Κωνσταντίνου (Α.Μ. Σ.Ο.Ε.Λ. 13671) και Μανόλη Μιχαλιό (Α.Μ. Σ.Ο.Ε.Λ. 25131) της ελεγκτικής εταιρίας GRANT THORNTON (Α.Μ. Σ.Ο.Ε.Λ. 127), Ζεφύρου 56, 175 64 Π. Φάληρο και εγκρίθηκαν με την από 24/03/2010 απόφαση του Διοικητικού Συμβουλίου και από την 17/06/2010 Τακτική Γενική Συνέλευση.

Οι ενδιάμεσες εταιρικές και ενοποιημένες Οικονομικές Καταστάσεις της περιόδου 01.01.- 30.09.2010 συντάχθηκαν από την Εταιρία βάσει των Διεθνών Προτύπων Χρηματοοικονομικής Πληροφόρησης (Δ.Π.Χ.Π.) και δεν έχουν ελεγχθεί-επισκοπηθεί από Ορκωτό Ελεγκτή Λογιστή.

Τα φυσικά πρόσωπα που επιμελήθηκαν τη σύνταξη του παρόντος Ενημερωτικού Δελτίου είναι τα εξής:

- Ο κ. Σπύρος Πασχάλης, Εκτελεστικό Μέλος Δ. Συμβουλίου,
- Ο κ. Ιωάννης Κρητικός, Group Chief Financial Officer,
- Ο κ. Νίκος Ταπίρης, Οικονομικός Διευθυντής Ομίλου και
- Ο κ. Θωμάς Οικονόμου, Διευθυντής Εταιρικής Διακυβέρνησης

Τα παραπάνω αναφερόμενα φυσικά πρόσωπα που επιμελήθηκαν της σύνταξης του Ενημερωτικού Δελτίου και τα μέλη του Διοικητικού Συμβουλίου της Εταιρίας, είναι υπεύθυνα για το περιεχόμενο του παρόντος Ενημερωτικού Δελτίου και δηλώνουν ότι έχουν λάβει γνώση και συμφωνούν με το περιεχόμενο του παρόντος Ενημερωτικού Δελτίου και βεβαιώνουν, αφού έλαβαν κάθε εύλογο μέτρο για το σκοπό αυτό, ότι οι πληροφορίες που περιέχονται στο Ενημερωτικό Δελτίο είναι, καθόσον γνωρίζουν, αληθείς και δεν υπάρχουν παραλείψεις που θα μπορούσαν να αλλοιώσουν το περιεχόμενό του, το οποίο έχει συνταχθεί σύμφωνα με τις διατάξεις του Κανονισμού (ΕΚ) 809/2004 της Επιτροπής των Ευρωπαϊκών Κοινοτήτων.

Η Διοίκηση της Εταιρίας δηλώνει ότι δεν υπήρξαν συμφέροντα των φυσικών και νομικών προσώπων που συμμετέχουν στην παρούσα έκδοση, περιλαμβανομένων των συγκρουόμενων συμφερόντων, τα οποία επηρέασαν την παρούσα έκδοση.

3. ΕΓΓΡΑΦΟ ΑΝΑΦΟΡΑΣ

3.2.2. Δικαστικές και Διαιτητικές Διαδικασίες

Για την μητρική εταιρία δεν υπάρχουν επίδικες ή υπό διαιτησία διαφορές ή αποφάσεις δικαστικών ή διαιτητικών οργάνων που έχουν ή ενδέχεται να έχουν σημαντική επίπτωση στην οικονομική κατάσταση ή λειτουργία της Εταιρίας. Σε επίπεδο Ομίλου, έχει σχηματισθεί πρόβλεψη ύψους € 1.038 χιλ. η οποία αφορά αποζημιώσεις ναυτικών.

Οι Πλοιοκτήτριες Εταιρίες και οι διαχειρίστριες των πλοίων τους εταιρίες εμπλέκονται σε υποθέσεις ζημιών μεταφερόμενων οχημάτων ή των πλοίων τους, ατυχημάτων επιβατών και πληρωμάτων ή απαιτήσεις πληρωμάτων λόγω ασθεनेίας ή και θανάτων αυτών. Όλες οι υποθέσεις αυτές καλύπτονται ασφαλιστικά από τα Protection & Indemnity Clubs. Ως εκ τούτου οποιοδήποτε νομικό κόστος ή κόστος αποζημίωσης δεν πρόκειται να επιβαρύνει τις Εταιρίες, με εξαίρεση τα εκπεστέα ποσά των ασφαλιστικών καλύψεων για τα οποία η Εταιρία έχει προβεί σε ισόποσες προβλέψεις.

Η Διοίκηση της ΑΤΤΙCΑ Α.Ε. Συμμετοχών λαμβάνοντας υπόψη τα ανωτέρω δηλώνει ότι για την περίοδο των δώδεκα μηνών που προηγούνται της ημερομηνίας του παρόντος, δε γνωρίζει την ύπαρξη οποιασδήποτε διοικητικής, δικαστικής ή διαιτητικής διαδικασίας, που εκκρεμεί ή ενδέχεται να κινηθεί εναντίον του Ομίλου ΑΤΤΙCΑ, η οποία θα μπορούσε να έχει ή είχε προσφάτως σημαντικές επιπτώσεις στη χρηματοοικονομική κατάσταση ή στην κερδοφορία και τις ταμειακές ροές του Ομίλου.

3.2.3. Τακτικοί Ορκωτοί Ελεγκτές Λογιστές

Η Εταιρία ελέγχεται από τακτικούς Ορκωτούς Ελεγκτές Λογιστές για τις ετήσιες οικονομικές της καταστάσεις και επισκοπείται από Τακτικούς Ορκωτούς Ελεγκτές για τις εξαμηνιαίες οικονομικές καταστάσεις ως Εταιρία εισηγμένη στο Χρηματιστήριο Αθηνών.

Χρήση 2007 (Εταιρικές και Ενοποιημένες Οικονομικές Καταστάσεις)

Οι δημοσιευμένες εταιρικές και ενοποιημένες οικονομικές καταστάσεις της Εταιρίας για τη χρήση 2007, συντάχθηκαν από την Εταιρία βάσει των Διεθνών Προτύπων Χρηματοοικονομικής Πληροφόρησης (Δ.Π.Χ.Π.), έχουν ελεγχθεί από τον Ορκωτό Ελεγκτή Λογιστή κ. Άθω Στυλιανού (Α.Μ.Σ.Ο.Ε.Λ. 12311) της Ελεγκτικής Εταιρίας DRM Στυλιανού Α.Ε. (Α.Μ.Σ.Ο.Ε.Λ. 104)), Λ. Κηφισίας & Εθνικής Αντιστάσεως 84^Α, 15231 Χαλάνδρι και εγκρίθηκαν με την από 20/03/2008 απόφαση του Διοικητικού Συμβουλίου της Εταιρίας και από την 17/06/2008 Τακτική Γενική Συνέλευση.

Χρήση 2008 (Εταιρικές και Ενοποιημένες Οικονομικές Καταστάσεις)

Οι δημοσιευμένες εταιρικές και ενοποιημένες οικονομικές καταστάσεις της Εταιρίας για τη χρήση 2008, συντάχθηκαν από την Εταιρία βάσει των Διεθνών Προτύπων Χρηματοοικονομικής Πληροφόρησης (Δ.Π.Χ.Π.), έχουν ελεγχθεί από τους Ορκωτούς Ελεγκτές Λογιστές κκ. Βασίλειο Καζά (Α.Μ.Σ.Ο.Ε.Λ.13281) και Μανόλη Μιχαλιό (Α.Μ.Σ.Ο.Ε.Λ. 25131) της Ελεγκτικής Εταιρίας GRANT THORNTON (Α.Μ.Σ.Ο.Ε.Λ. 127), Ζεφύρου 56, 17564 Π. Φάληρο και εγκρίθηκαν με την από 20/03/2009 απόφαση του Διοικητικού Συμβουλίου και από την 16/6/2009 Τακτική Γενική Συνέλευση.

3. ΕΓΓΡΑΦΟ ΑΝΑΦΟΡΑΣ

Χρήση 2009 (Εταιρικές και Ενοποιημένες Οικονομικές Καταστάσεις)

Οι δημοσιευμένες εταιρικές και ενοποιημένες οικονομικές καταστάσεις της Εταιρίας για τη χρήση 2009 συντάχθηκαν από την Εταιρία βάσει των Διεθνών Προτύπων Χρηματοοικονομικής Πληροφόρησης (Δ.Π.Χ.Π.) έχουν ελεγχθεί από τους Ορκωτούς Ελεγκτές Λογιστές κκ. Σωτήριο Κωνσταντίνου (Α.Μ. Σ.Ο.Ε.Λ. 13671) και Μανόλη Μιχαλιό (Α.Μ.Σ.Ο.Ε.Λ. 25131) της Ελεγκτικής Εταιρίας GRANT THORNTON (Α.Μ.Σ.Ο.Ε.Λ. 127), Ζεφύρου 56, 17564 Π. Φάληρο και εγκρίθηκαν με την από 24/03/2010 απόφαση του Διοικητικού Συμβουλίου και από την 17/6/2010 Τακτική Γενική Συνέλευση.

Οι νόμιμοι ελεγκτές δεν έχουν παραιτηθεί ή ανακληθεί από τα καθήκοντα τους ή δεν ορίστηκαν εκ νέου για την περίοδο την οποία καλύπτουν οι ιστορικές χρηματοοικονομικές πληροφορίες τις οποίες η ΑΤΤΙCΑ Α.Ε. ΣΥΜΜΕΤΟΧΩΝ παρουσιάζει λόγω της αύξησης του Μετοχικού της Κεφαλαίου.

Περίοδος 01/01-30/09/2010

Οι ενδιάμεσες δημοσιευμένες εταιρικές και ενοποιημένες Οικονομικές Καταστάσεις για την περίοδο 01/01-30/09/2010 συντάχθηκαν από την Εταιρία βάσει των Διεθνών Προτύπων Χρηματοοικονομικής Πληροφόρησης (Δ.Π.Χ.Π.) δεν έχουν ελεγχθεί - επισκοπηθεί από Ορκωτούς Ελεγκτές Λογιστές και εγκρίθηκαν με την από 23/11/2010 απόφαση του Διοικητικού Συμβουλίου της Εταιρίας.

Στη συνέχεια παρατίθενται αυτούσιες οι Εκθέσεις Ελέγχου των Ορκωτών Ελεγκτών Λογιστών για τις απολογιστικές χρήσεις 2007-2009 με αντίστοιχες ημερομηνίες έγκρισης, 24.03.2008 (χρήση 2007), 23.03.2009 (χρήση 2008), 26.03.2010 (χρήση 2009).

Χρήση 2007:

«Ελέγξαμε τις συνημμένες Οικονομικές Καταστάσεις της ΑΤΤΙCΑ ΑΝΩΝΥΜΟΣ ΕΤΑΙΡΙΑ ΣΥΜΜΕΤΟΧΩΝ (η «Εταιρία»), καθώς και τις ενοποιημένες Οικονομικές Καταστάσεις της Εταιρίας και των θυγατρικών της (ο «Όμιλος»), που αποτελούνται από τον ισολογισμό της 31ης Δεκεμβρίου 2007, και τις καταστάσεις αποτελεσμάτων, μεταβολών ιδίων κεφαλαίων και ταμειακών ροών της χρήσεως που έληξε την ημερομηνία αυτή καθώς και περίληψη των σημαντικών λογιστικών πολιτικών και λοιπές επεξηγηματικές σημειώσεις.

Η Διοίκηση της Εταιρίας έχει την ευθύνη για την κατάρτιση και εύλογη παρουσίαση αυτών των Οικονομικών Καταστάσεων σύμφωνα με τα Διεθνή Πρότυπα Χρηματοοικονομικής Πληροφόρησης, όπως αυτά έχουν υιοθετηθεί από την Ευρωπαϊκή Ένωση.

Η ευθύνη αυτή περιλαμβάνει σχεδιασμό, εφαρμογή και διατήρηση συστήματος εσωτερικού ελέγχου σχετικά με την κατάρτιση και εύλογη παρουσίαση οικονομικών καταστάσεων, απαλλαγμένων από ουσιώδη ανακρίβεια, που οφείλεται σε απάτη ή λάθος. Η ευθύνη αυτή περιλαμβάνει επίσης την επιλογή και εφαρμογή κατάλληλων λογιστικών πολιτικών και τη διενέργεια λογιστικών εκτιμήσεων που είναι λογικές για τις περιστάσεις.

3. ΕΓΓΡΑΦΟ ΑΝΑΦΟΡΑΣ

Δική μας ευθύνη είναι η έκφραση γνώμης επί αυτών των Οικονομικών Καταστάσεων, με βάση τον έλεγχό μας. Διενεργήσαμε τον έλεγχο σύμφωνα με τα Ελληνικά Ελεγκτικά Πρότυπα, που είναι εναρμονισμένα με τα Διεθνή Ελεγκτικά Πρότυπα. Τα Πρότυπα αυτά απαιτούν τη συμμόρφωσή μας με τους κανόνες δεοντολογίας και το σχεδιασμό και διενέργεια του ελέγχου μας με σκοπό την εύλογη διασφάλιση ότι οι οικονομικές καταστάσεις είναι απαλλαγμένες από ουσιώδη ανακρίβεια.

Ο έλεγχος περιλαμβάνει τη διενέργεια διαδικασιών για τη συγκέντρωση ελεγκτικών τεκμηρίων, σχετικά με τα ποσά και τις πληροφορίες που περιλαμβάνονται στις οικονομικές καταστάσεις. Οι διαδικασίες επιλέγονται κατά την κρίση του ελεγκτή και περιλαμβάνουν την εκτίμηση του κινδύνου ουσιώδους ανακρίβειας των οικονομικών καταστάσεων, λόγω απάτης ή λάθους. Για την εκτίμηση του κινδύνου αυτού, ο ελεγκτής λαμβάνει υπόψη το σύστημα εσωτερικού ελέγχου σχετικά με την κατάρτιση και εύλογη παρουσίαση των οικονομικών καταστάσεων, με σκοπό το σχεδιασμό ελεγκτικών διαδικασιών για τις περιπτώσεις και όχι για την έκφραση γνώμης επί της αποτελεσματικότητας του συστήματος εσωτερικού ελέγχου της Εταιρίας.

Ο έλεγχος περιλαμβάνει επίσης την αξιολόγηση της καταλληλότητας των λογιστικών πολιτικών που εφαρμόστηκαν και του εύλογου των εκτιμήσεων που έγιναν από τη Διοίκηση, καθώς και αξιολόγηση της συνολικής παρουσίασης των οικονομικών καταστάσεων.

Πιστεύουμε ότι τα ελεγκτικά τεκμήρια που έχουμε συγκεντρώσει είναι επαρκή και κατάλληλα για τη θεμελίωση της γνώμης μας.

Κατά τη γνώμη μας, οι συνημμένες Οικονομικές Καταστάσεις παρουσιάζουν εύλογα από κάθε ουσιώδη άποψη την οικονομική κατάσταση της Εταιρίας και του Ομίλου κατά την 31 Δεκεμβρίου 2007, τη χρηματοοικονομική τους επίδοση και τις Ταμειακές τους Ροές για τη χρήση που έληξε την ημερομηνία αυτή σύμφωνα με τα Διεθνή Πρότυπα Χρηματοοικονομικής Πληροφόρησης, όπως αυτά υιοθετήθηκαν από την Ευρωπαϊκή Ένωση.

Η Έκθεση του Διοικητικού Συμβουλίου περιλαμβάνει τις πληροφορίες που προβλέπονται από τα άρθρα 43α παράγραφος 3 και 107 παράγραφος 3 καθώς και από το άρθρο 11α του Ν.3371/2005 και το περιεχόμενό της είναι συνεπές με τις συνημμένες οικονομικές καταστάσεις (Αθήνα, 24 Μαρτίου 2008)».

Χρήση 2008:

«Ελέγξαμε τις συνημμένες εταιρικές Οικονομικές Καταστάσεις της «ΑΤΤΙΚΑ ΑΝΩΝΥΜΟΣ ΕΤΑΙΡΙΑ ΣΥΜΜΕΤΟΧΩΝ» (η Εταιρία), καθώς και τις ενοποιημένες Οικονομικές Καταστάσεις της Εταιρίας και των θυγατρικών της (ο «Όμιλος»), που αποτελούνται από τον εταιρικό και ενοποιημένο ισολογισμό της 31ης Δεκεμβρίου 2008, και τις καταστάσεις αποτελεσμάτων, μεταβολών ιδίων κεφαλαίων και ταμειακών ροών της χρήσεως που έληξε την ημερομηνία αυτή καθώς και περίληψη των σημαντικών λογιστικών πολιτικών και λοιπές επεξηγηματικές σημειώσεις.

3. ΕΓΓΡΑΦΟ ΑΝΑΦΟΡΑΣ

Η Διοίκηση της εταιρίας έχει την ευθύνη για την κατάρτιση και εύλογη παρουσίαση αυτών των Οικονομικών Καταστάσεων σύμφωνα με τα Διεθνή Πρότυπα Χρηματοοικονομικής Αναφοράς, όπως αυτά έχουν υιοθετηθεί από την Ευρωπαϊκή Ένωση. Η ευθύνη αυτή περιλαμβάνει σχεδιασμό, εφαρμογή και διατήρηση συστήματος εσωτερικού ελέγχου σχετικά με την κατάρτιση και εύλογη παρουσίαση οικονομικών καταστάσεων, απαλλαγμένων από ουσιώδη ανακρίβεια, που οφείλεται σε απάτη ή λάθος. Η ευθύνη αυτή περιλαμβάνει επίσης την επιλογή και εφαρμογή κατάλληλων λογιστικών πολιτικών και τη διενέργεια λογιστικών εκτιμήσεων που είναι λογικές για τις περιστάσεις.

Δική μας ευθύνη είναι η έκφραση γνώμης επί αυτών των Οικονομικών Καταστάσεων, με βάση τον έλεγχό μας. Διενεργήσαμε τον έλεγχο σύμφωνα με τα Ελληνικά Ελεγκτικά Πρότυπα, που είναι εναρμονισμένα με τα Διεθνή Ελεγκτικά Πρότυπα. Τα Πρότυπα αυτά απαιτούν τη συμμόρφωσή μας με τους κανόνες δεοντολογίας και το σχεδιασμό και διενέργεια του ελέγχου μας με σκοπό την απόκτηση εύλογης διασφάλισης για το κατά πόσο οι οικονομικές καταστάσεις είναι απαλλαγμένες από ουσιώδη ανακρίβεια.

Ο έλεγχος περιλαμβάνει τη διενέργεια διαδικασιών για τη συγκέντρωση ελεγκτικών τεκμηρίων, σχετικά με τα ποσά και τις πληροφορίες που περιλαμβάνονται στις οικονομικές καταστάσεις. Οι διαδικασίες επιλέγονται κατά την κρίση του ελεγκτή και περιλαμβάνουν την εκτίμηση του κινδύνου ουσιώδους ανακρίβειας των οικονομικών καταστάσεων, λόγω απάτης ή λάθους.

Για την εκτίμηση του κινδύνου αυτού, ο ελεγκτής λαμβάνει υπόψη το σύστημα εσωτερικού ελέγχου σχετικά με την κατάρτιση και εύλογη παρουσίαση των οικονομικών καταστάσεων, με σκοπό το σχεδιασμό ελεγκτικών διαδικασιών για τις περιστάσεις και όχι για την έκφραση γνώμης επί της αποτελεσματικότητας του συστήματος εσωτερικού ελέγχου της εταιρίας. Ο έλεγχος περιλαμβάνει επίσης την αξιολόγηση της καταλληλότητας των λογιστικών πολιτικών που εφαρμόστηκαν και του εύλογου των εκτιμήσεων που έγιναν από τη Διοίκηση, καθώς και αξιολόγηση της συνολικής παρουσίασης των οικονομικών καταστάσεων.

Πιστεύουμε ότι τα ελεγκτικά τεκμήρια που έχουμε συγκεντρώσει είναι επαρκή και κατάλληλα για τη θεμελίωση της γνώμης μας.

Κατά τη γνώμη μας, οι συνημμένες εταιρικές και ενοποιημένες Οικονομικές Καταστάσεις παρουσιάζουν εύλογα από κάθε ουσιώδη άποψη την οικονομική κατάσταση της Εταιρίας και του Ομίλου κατά την 31 Δεκεμβρίου 2008, τη χρηματοοικονομική τους επίδοση και τις Ταμειακές τους Ροές για τη χρήση που έληξε την ημερομηνία αυτή σύμφωνα με τα Διεθνή Πρότυπα Χρηματοοικονομικής Αναφοράς, όπως αυτά υιοθετήθηκαν από την Ευρωπαϊκή Ένωση.

Επαληθεύσαμε τη συμφωνία και την αντιστοίχιση του περιεχομένου της Έκθεσης του Διοικητικού Συμβουλίου με τις συνημμένες Οικονομικές Καταστάσεις, στα πλαίσια των οριζόμενων από τα άρθρα 43α, 107 και 37 του Κ.Ν. 2190/1920 (Αθήνα, 23 Μαρτίου 2009)».

3. ΕΓΓΡΑΦΟ ΑΝΑΦΟΡΑΣ

Χρήση 2009:

«Ελέγξαμε τις συνημμένες εταιρικές και ενοποιημένες οικονομικές καταστάσεις της Εταιρίας «ATTICA ΑΝΩΝΥΜΟΣ ΕΤΑΙΡΙΑ ΣΥΜΜΕΤΟΧΩΝ» και των θυγατρικών της, που αποτελούνται από την εταιρική και ενοποιημένη κατάσταση οικονομικής θέσης της 31 Δεκεμβρίου 2009, τις εταιρικές και ενοποιημένες καταστάσεις συνολικού εισοδήματος, μεταβολών ιδίων κεφαλαίων και ταμειακών ροών της χρήσεως που έληξε την ημερομηνία αυτή, καθώς και την περιλήψη σημαντικών λογιστικών αρχών και μεθόδων και τις λοιπές επεξηγηματικές πληροφορίες.

Η διοίκηση είναι υπεύθυνη για την κατάρτιση και εύλογη παρουσίαση αυτών των εταιρικών και ενοποιημένων οικονομικών καταστάσεων σύμφωνα με τα Διεθνή Πρότυπα Χρηματοοικονομικής Αναφοράς, όπως αυτά έχουν υιοθετηθεί από την Ευρωπαϊκή Ένωση, όπως και για εκείνες τις εσωτερικές δικλείδες που η διοίκηση καθορίζει ως απαραίτητες ώστε να καθίσταται δυνατή η κατάρτιση εταιρικών και ενοποιημένων οικονομικών καταστάσεων απαλλαγμένων από ουσιώδη ανακρίβεια, που οφείλεται είτε σε απάτη είτε σε λάθος.

Η δική μας ευθύνη είναι να εκφράσουμε γνώμη επί αυτών των εταιρικών και ενοποιημένων οικονομικών καταστάσεων με βάση τον έλεγχο μας. Διενεργήσαμε τον έλεγχο μας σύμφωνα με τα Διεθνή Πρότυπα Ελέγχου. Τα πρότυπα αυτά απαιτούν να συμμορφωνόμαστε με κανόνες δεοντολογίας, καθώς και να σχεδιάζουμε και διενεργούμε τον έλεγχο με σκοπό την απόκτηση εύλογης διασφάλισης για το εάν οι εταιρικές και οι ενοποιημένες οικονομικές καταστάσεις είναι απαλλαγμένες από ουσιώδη ανακρίβεια. Ο έλεγχος περιλαμβάνει τη διενέργεια διαδικασιών για την απόκτηση ελεγκτικών τεκμηρίων, σχετικά με τα ποσά και τις γνωστοποιήσεις στις εταιρικές και τις ενοποιημένες οικονομικές καταστάσεις. Οι επιλεγόμενες διαδικασίες βασίζονται στην κρίση του ελεγκτή περιλαμβανομένης της εκτίμησης των κινδύνων ουσιώδους ανακρίβειας των εταιρικών και ενοποιημένων οικονομικών καταστάσεων, που οφείλεται είτε σε απάτη είτε σε λάθος. Κατά τη διενέργεια αυτών των εκτιμήσεων κινδύνου, ο ελεγκτής εξετάζει τις εσωτερικές δικλείδες που σχετίζονται με την κατάρτιση και εύλογη παρουσίαση των εταιρικών και ενοποιημένων οικονομικών καταστάσεων της εταιρίας, με σκοπό το σχεδιασμό ελεγκτικών διαδικασιών κατάλληλων για τις περιστάσεις και όχι με σκοπό την έκφραση γνώμης επί της αποτελεσματικότητας των εσωτερικών δικλείδων της εταιρίας.

Ο έλεγχος περιλαμβάνει επίσης την αξιολόγηση της καταλληλότητας των λογιστικών αρχών και μεθόδων που χρησιμοποιήθηκαν και του εύλογου των εκτιμήσεων που έγιναν από τη διοίκηση, καθώς και αξιολόγηση της συνολικής παρουσίασης των εταιρικών και ενοποιημένων οικονομικών καταστάσεων. Πιστεύουμε ότι τα ελεγκτικά τεκμήρια που έχουμε συγκεντρώσει είναι επαρκή και κατάλληλα για τη θεμελίωση της ελεγκτικής μας γνώμης.

Κατά τη γνώμη μας, οι συνημμένες εταιρικές και ενοποιημένες οικονομικές καταστάσεις παρουσιάζουν εύλογα, από κάθε ουσιώδη άποψη, την οικονομική θέση της Εταιρίας και των θυγατρικών αυτής κατά την 31 Δεκεμβρίου 2009, τη χρηματοοικονομική τους επίδοση και τις ταμειακές τους ροές για τη χρήση που έληξε την ημερομηνία αυτή σύμφωνα με τα Διεθνή Πρότυπα Χρηματοοικονομικής Αναφοράς, όπως αυτά έχουν υιοθετηθεί από την Ευρωπαϊκή Ένωση.

3. ΕΓΓΡΑΦΟ ΑΝΑΦΟΡΑΣ

Επαληθεύσαμε τη συμφωνία και την αντιστοίχιση του περιεχομένου της Έκθεσης του Διοικητικού Συμβουλίου με τις συνημμένες εταιρικές και ενοποιημένες οικονομικές καταστάσεις, στα πλαίσια των οριζόμενων από τα άρθρα 43^α, 107 και 37 του κ.ν. 2190/1920 (Αθήνα, 26 Μαρτίου 2010)».

3.2.4. Φορολογικοί Έλεγχοι

Οι εταιρίες του Ομίλου ΑΤΤΙCΑ Α.Ε. ΣΥΜΜΕΤΟΧΩΝ έχουν ελεγχθεί φορολογικά με τακτικό έλεγχο φορολογίας εισοδήματος και λοιπών φορολογικών αντικειμένων, από τις εξής φορολογικές αρχές: α) η ΑΤΤΙCΑ Α.Ε. ΣΥΜΜΕΤΟΧΩΝ και η Attica Premium Α.Ε. από το Διαπεριφερειακό Ελεγκτικό Κέντρο Αθηνών και β) οι εταιρίες SUPERFAST και BLUE STAR από το την Δ.Ο.Υ. ΠΛΟΙΩΝ ΠΕΙΡΑΙΑ.

Ο έλεγχος δεν διαπίστωσε παρατυπίες ή παραλείψεις που να καθιστούν ανέφικτο το λογιστικό προσδιορισμό των αποτελεσμάτων και έκρινε τα τηρηθέντα βιβλία και στοιχεία επαρκή και ακριβή για όλες τις ελεγχθείσες χρήσεις.

Για τις εκτός Ευρωπαϊκής Ένωσης Εταιρίες δεν υπάρχει υποχρέωση Φορολογικού Ελέγχου.

3. ΕΓΓΡΑΦΟ ΑΝΑΦΟΡΑΣ

Ακολουθεί Πίνακας με τις ανέλεγκτες φορολογικά χρήσεις των θυγατρικών εταιριών του Ομίλου.

ΕΤΑΙΡΙΕΣ ΟΜΙΛΟΥ ΑΤΤΙΚΑ ΠΟΥ ΕΝΟΠΟΙΟΥΝΤΑΙ 30/09/2010	
Επωνυμία Θυγατρικής	Ανέλεγκτες Φορολογικά Χρήσεις**
ΣΟΥΠΕΡΦΑΣΤ ΕΠΤΑ Ν.Ε.*	2007-2010
ΣΟΥΠΕΡΦΑΣΤ ΟΚΤΩ Ν.Ε. *	2007-2010
ΣΟΥΠΕΡΦΑΣΤ ΕΝΝΕΑ Ν.Ε. *	2007-2010
ΣΟΥΠΕΡΦΑΣΤ ΔΕΚΑ Ν.Ε. *	2007-2010
ΝΟΡΝΤΙΑ Ν.Ε. *	2007-2010
ΜΑΡΙΝ Ν.Ε.*	2007-2010
ΑΤΤΙΚΑ CHALLENGE LTD*	-
ΑΤΤΙΚΑ SHIELD LTD*	-
ΑΤΤΙΚΑ PREMIUM Α.Ε.	2006-2010
ΚΟΙΝΟΠΡΑΞΙΑ ΣΟΥΠΕΡΦΑΣΤ ΔΩΔΕΚΑ (ΕΛΛΑΣ) INK & ΣΙΑ	2007-2010
SUPERFAST FERRIES S.A.	2007-2010
SUPERFAST PENTE INC.	2007-2010
SUPERFAST EXI INC.	2007-2010
SUPERFAST ENDEKA INC.	2007-2010
SUPERFAST DODEKA INC.*	2007-2010
BLUE STAR FERRIES ΝΑΥΤΙΛΙΑΚΗ Α.Ε.	2008-2010
ΚΟΙΝΟΠΡΑΞΙΑ BLUE STAR FERRIES BLUE STAR FERRIES S.A.	2009-2010
WATERFRONT NAVIGATION COMPANY *	-
THELMO MARINE S.A.*	-
BLUE ISLAND SHIPPING INC.*	-
STRINTZIS LINES SHIPPING LTD.*	-
SUPERFAST ONE INC	2008-2010
SUPERFAST TWO INC	2009-2010
ΑΤΤΙΚΑ ΦΕΡΡΙΣ Ν.Ε.	2009-2010
ΚΟΙΝΟΠΡΑΞΙΑ ΑΤΤΙΚΑ ΦΕΡΡΙΣ Ν.Ε. & ΣΙΑ	2009-2010
ΜΠΛΟΥ ΣΤΑΡ ΝΑΥΤΙΚΗ ΕΤΑΙΡΙΑ	2009-2010
ΜΠΛΟΥ ΣΤΑΡ ΦΕΡΡΙΣ ΝΑΥΤΙΚΗ ΕΤΑΙΡΙΑ	2009-2010

Πηγή ενδιάμεσες Οικονομικές Καταστάσεις Περιόδου 01.01. - 30.09.2010

*Εταιρίες σε αδράνεια

** Για τις εκτός Ευρωπαϊκής Ένωσης εγκατεστημένες θυγατρικές εταιρίες του Ομίλου δεν υπάρχει υποχρέωση φορολογικού ελέγχου.

Κατωτέρω παρουσιάζεται ανάλυση των πλέον πρόσφατων χρήσεων που ελέγχθηκαν από τις Φορολογικές Αρχές, οι πρόσθετοι φόροι, οι προσαυξήσεις που προέκυψαν καθώς και οι προβλέψεις για τις ανέλεγκτες χρήσεις που είχαν σχηματίσει οι εταιρίες του Ομίλου.

3. ΕΓΓΡΑΦΟ ΑΝΑΦΟΡΑΣ

3.2.4.1. Attica A.E. Συμμετοχών

Η Εταιρία έχει ελεγχθεί φορολογικά μέχρι και τη χρήση 2007, συγκεκριμένα ο τελευταίος φορολογικός έλεγχος ολοκληρώθηκε τις 30 - 03 - 2009 και αφορούσε τη χρήση 2007. Από τον φορολογικό έλεγχο δεν προέκυψαν διαφορές φορολογικού ελέγχου.

Για την BLUE STAR NAYΤΙΛΙΑΚΗ Α.Ε. η οποία απορροφήθηκε από την ΑΤΤΙCΑ με την Κ2-15054/23.12.2008 Απόφαση του Υπουργείου Ανάπτυξης, με Ισολογισμό μετασχηματισμού στις 30.06.2008, εκκρεμεί φορολογικός έλεγχος για το α' εξάμηνο του 2008.

Για την επίσης απορροφηθείσα εταιρία SUPERFAST FERRIES NAYΤΙΛΙΑΚΗ Α.Ε. (Απόφαση Υπουργείου Ανάπτυξης Κ2-15054/23.12.2008) εκκρεμεί φορολογικός έλεγχος για τη χρήση 2007 και το α' εξάμηνο του 2008 (η εταιρία απορροφήθηκε από την ΑΤΤΙCΑ με Ισολογισμό μετασχηματισμού στις 30.06.2008).

Για τις θυγατρικές εταιρίες Superfast υπεβλήθη αίτηση για τη διενέργεια τακτικών φορολογικών ελέγχων για τις ανέλεγκτες φορολογικά χρήσεις στη Δ.Ο.Υ. Πλοίων με αριθμό πρωτοκόλλου 15176/01.12.2008. Επίσης, υπεβλήθη αίτηση στη Δ.Ο.Υ. Πλοίων για τις άλλες εταιρίες του Ομίλου ΑΤΤΙCΑ με αριθμό πρωτοκόλλου 15175/01.12.2008.

3.2.4.2. Blue Star Ferries Ναυτιλιακή Α.Ε.

Η Εταιρία έχει ελεγχθεί φορολογικά μέχρι και τη χρήση 2007. Συγκεκριμένα ο τελευταίος φορολογικός έλεγχος ολοκληρώθηκε στις 21/08/2009 και αφορούσε τις χρήσεις 2006 - 2007, προέκυψαν δε τα ακόλουθα αποτελέσματα:

ΦΟΡΟΛΟΓΙΚΟΣ ΕΛΕΓΧΟΣ ΧΡΗΣΕΩΝ 2006 - 2007 ΕΤΑΙΡΙΑΣ BLUE STAR FERRIES NAYΤΙΛΙΑΚΗ Α.Ε.				
Είδος Φορολογίας	Λογιστικές Διαφορές	Βεβαιωθέντα ποσά πρόσθετων φόρων και προσαυξήσεων	Έκπτωση λόγω εφάπαξ καταβολής	Καταβληθέντα ποσά
(σε Ευρώ)				
Φ.Π.Α.	-	55.708,86		55.708,86
ΣΥΝΟΛΟ	-	55.708,86		55.708,86
Σχηματισθείσα Πρόβλεψη για τις χρήσεις 2006-2007				10.000,00

Η καταβολή του ανωτέρου ποσού έγινε εφάπαξ και λογιστικοποιήθηκε το Σεπτέμβριο του 2009.

3. ΕΓΓΡΑΦΟ ΑΝΑΦΟΡΑΣ

3.2.4.3. Άλλες θυγατρικές Εταιρίες

Επιπρόσθετα των προαναφερόμενων εταιριών, η εταιρία που ενοποιείται στην ΑΤΤΙCΑ Α.Ε. ΣΥΜΜΕΤΟΧΩΝ και έχει υποχρέωση φορολογικού ελέγχου είναι και η κατά 100% θυγατρική ΑΤΤΙCΑ PREMIUM Α.Ε.

Η ΑΤΤΙCΑ PREMIUM Α.Ε. έχει ελεγχθεί φορολογικά μέχρι και τη χρήση 2005. Συγκεκριμένα ο τελευταίος φορολογικός έλεγχος ολοκληρώθηκε το 2006 και αφορούσε τις χρήσεις 2001 - 2005, προέκυψαν δε τα ακόλουθα αποτελέσματα:

ΦΟΡΟΛΟΓΙΚΟΣ ΕΛΕΓΧΟΣ ΧΡΗΣΕΩΝ 2001 – 2005 ΑΤΤΙCΑ PREMIUM Α.Ε.				
Είδος Φορολογίας (σε Ευρώ)	Λογιστικές Διαφορές	Βεβαιωθέντα ποσά πρόσθετων φόρων και προσαυξήσεων	Έκπτωση λόγω εφάπαξ καταβολής	Καταβληθέντα ποσά
Εισοδήματος	206.185,00	67.563,00	3.378,00	64.185,00
Σχηματισθείσα Πρόβλεψη για τις χρήσεις 2001-2005				-

Η καταβολή του ανωτέρου ποσού έγινε εφάπαξ και λογιστικοποιήθηκε τον Ιούνιο του 2006.

3. ΕΓΓΡΑΦΟ ΑΝΑΦΟΡΑΣ

3.2.4.4. Προβλέψεις ανέλεγκτων φορολογικά χρήσεων

Οι εταιρίες του Ομίλου ΑΤΤΙΚΑ Α.Ε. ΣΥΜΜΕΤΟΧΩΝ έχουν σχηματίσει συνολική πρόβλεψη Ευρώ 152 χιλ. για τις ανέλεγκτες φορολογικά χρήσεις στις ενδιάμεσες οικονομικές καταστάσεις της 30.09.2010. Για τις εκτός Ευρωπαϊκής Ένωσης εγκατεστημένες θυγατρικές εταιρίες του Ομίλου, οι οποίες δεν έχουν υποκατάστημα στην Ελλάδα, δεν υπάρχει υποχρέωση φορολογικού ελέγχου. Σχετικά με τις ανέλεγκτες φορολογικά χρήσεις η Διοίκηση του Ομίλου θεωρεί ότι, πέραν των ανωτέρω προβλέψεων, δε δύναται να επηρεαστούν η οικονομική θέση, τα αποτελέσματα και οι ταμειακές ροές του Ομίλου.

3.2.5. Έγγραφα μέσω Παραπομπής

Οι δημοσιευμένες οικονομικές καταστάσεις της ΑΤΤΙΚΑ Α.Ε. ΣΥΜΜΕΤΟΧΩΝ για τις χρήσεις 2007 - 2009, οι οποίες συντάχθηκαν βάσει των Διεθνών Προτύπων Χρηματοοικονομικής Πληροφόρησης (Δ.Π.Χ.Π.) και εγκρίθηκαν από τις Τακτικές Γενικές Συνελεύσεις, είναι μαζί με τις αντίστοιχες Εκθέσεις Ελέγχου διαθέσιμες στα γραφεία της Εταιρίας Λεωφ. Συγγρού 123 -125 & Τορβά 3, 11745 Αθήνα και μέσω των παρακάτω συνδέσμων στην ηλεκτρονική διεύθυνση της Εταιρίας:

- για τη χρήση του 2009:
http://www.attica-group.com/pdf2/ETISIA_OIKONOMIKI_EKTHESI_2009.pdf και
<http://www.attica-group.com/pdf2/ATTICA12MHNO2009.pdf>
- για τη χρήση του 2008:
<http://www.attica-group.com/pdf2/annual-report-2008.pdf> και
<http://www.attica-group.com/pdf2/12-months-2008.pdf>
- για τη χρήση του 2007:
http://www.attica-group.com/pdf/ATTICA_2007.pdf, και
http://www.attica-group.com/pdf/ATTICA_2007one.pdf,

Οι δημοσιευμένες ενδιάμεσες οικονομικές καταστάσεις της ΑΤΤΙΚΑ Α.Ε. ΣΥΜΜΕΤΟΧΩΝ για την περίοδο 01.01 - 30.09.2010, οι οποίες συντάχθηκαν από την Εταιρία βάσει των Διεθνών Προτύπων Χρηματοοικονομικής Πληροφόρησης (Δ.Π.Χ.Π.) και εγκρίθηκαν από το Διοικητικό Συμβούλιο της Εταιρίας την 23/11/2010, είναι διαθέσιμες στα γραφεία της Εταιρίας Λεωφ. Συγγρού 123 - 125 & Τορβά 3, 11745 Αθήνα και μέσω των παρακάτω συνδέσμων στην ηλεκτρονική διεύθυνση της Εταιρίας:

- <http://www.attica-group.com/pdf2/ATTICA%2009%202010.pdf>
- <http://www.attica-group.com/pdf2/ATTICA%209MHNO2010.pdf>

Το Ενημερωτικό Δελτίο που εγκρίθηκε από το Διοικητικό Συμβούλιο της Επιτροπής Κεφαλαιαγοράς θα είναι διαθέσιμο στα γραφεία της Εταιρίας, Λεωφ. Συγγρού 123 - 125 & Τορβά 3, 11745 Αθήνα, στην ηλεκτρονική διεύθυνση της Εταιρίας καθώς και στην ηλεκτρονική διεύθυνση του Χρηματιστηρίου Αθηνών www.ase.gr και της Επιτροπής Κεφαλαιαγοράς www.hcmc.gr.

3. ΕΓΓΡΑΦΟ ΑΝΑΦΟΡΑΣ

Άλλες πληροφορίες στο διαδικτυακό τόπο της Εταιρίας, πλην των πληροφοριών που είναι διαθέσιμες στις συγκεκριμένες ανωτέρω ηλεκτρονικές διευθύνσεις δεν αποτελούν μέρος του παρόντος Ενημερωτικού Δελτίου.

3.2.6. Έγγραφα στη Διάθεση του Κοινού

Κατά τη διάρκεια ισχύος του παρόντος Ενημερωτικού Δελτίου τα ακόλουθα έγγραφα θα βρίσκονται στη διάθεση του επενδυτικού κοινού ως ακολούθως:

- Το καταστατικό της Εταιρίας είναι διαθέσιμο στα γραφεία της Εταιρίας, Λεωφ. Συγγρού 123 - 125 & Τορβά 3, 11745 Αθήνα.
- Το απόσπασμα του Πρακτικού της συνεδρίασης της από 29.11.2010 Έκτακτης Γενικής Συνέλευσης των μετόχων της Εταιρίας η οποία αποφάσισε την αύξηση του μετοχικού κεφαλαίου με καταβολή μετρητών υπέρ των παλαιών μετόχων, είναι διαθέσιμο στα γραφεία της Εταιρίας (Λεωφ. Συγγρού 123 - 125 & Τορβά 3, 11745 Αθήνα).
- Η έκθεση του Δ.Σ. της Εταιρίας της 05.11.2010 η οποία συντάχθηκε σύμφωνα με την παράγραφο 4.1.4.1.2 του Κανονισμού του Χρηματιστηρίου Αθηνών είναι διαθέσιμη στα γραφεία της Εταιρίας και στην ηλεκτρονική διεύθυνση www.attica-group.com.
- Οι αποτιμήσεις των πλοίων (Ιανουάριος 2010) από τον οίκο Εκτιμητών HARPAIN SHIPPING GMBH, είναι διαθέσιμες στα γραφεία της Εταιρίας, Λεωφ. Συγγρού 123 - 125 & Τορβά 3, 11745 Αθήνα.
- Οι οικονομικές καταστάσεις για τις χρήσεις 2008 και 2009 των θυγατρικών εταιριών, που περιλαμβάνονται στις αντίστοιχες δημοσιευμένες ενοποιημένες οικονομικές καταστάσεις της Εταιρίας μαζί με τα αντίστοιχα πιστοποιητικά ελέγχου των ορκωτών ελεγκτών λογιστών είναι διαθέσιμες και στην ηλεκτρονική διεύθυνση της εταιρίας www.attica-group.com.

3. ΕΓΓΡΑΦΟ ΑΝΑΦΟΡΑΣ

3.3. ΠΛΗΡΟΦΟΡΙΕΣ ΓΙΑ ΤΗΝ ΕΚΔΟΤΡΙΑ ΕΤΑΙΡΙΑ ΚΑΙ ΤΟΝ ΟΜΙΛΟ

3.3.1. Γενικές Πληροφορίες

Η ΑΤΤΙΚΑ ΑΝΩΝΥΜΟΣ ΕΤΑΙΡΙΑ ΣΥΜΜΕΤΟΧΩΝ με διακριτικό τίτλο ΑΤΤΙΚΑ GROUP κατατάσσεται, σύμφωνα με την ταξινόμηση των Κλάδων Οικονομικής Δραστηριότητας (ΣΤΑΚΟΔ 2003) της Ε.Σ.Υ.Ε. στον κωδικό 741.5 περί Δραστηριοτήτων Διαχείρισης Ελεγχουσών Εταιριών. Η κύρια δραστηριότητα του Ομίλου υπάγεται στον κλάδο 611.0 «Θαλάσσιες και Ακτοπλοϊκές Μεταφορές».

Η Εταιρία ιδρύθηκε το 1918 με την επωνυμία ΓΕΝΙΚΗ ΕΤΑΙΡΙΑ ΕΜΠΟΡΙΟΥ ΚΑΙ ΒΙΟΜΗΧΑΝΙΑΣ ΤΗΣ ΕΛΛΑΔΟΣ (ΦΕΚ 236/27.10.1918) και μετονομάστηκε σε ΚΥΛΙΝΔΡΟΜΥΛΟΙ ΑΤΤΙΚΗΣ ΑΝΩΝΥΜΟΣ ΕΤΑΙΡΙΑ (ΦΕΚ Α.Ε. & Ε.Π.Ε. 2987/11.07.1990) σύμφωνα με την από 27.06.1989 απόφαση της Γενικής Συνέλευσης των μετόχων.

Με απόφαση της Έκτακτης Γενικής Συνέλευσης των μετόχων της 05.08.1992 μετονομάστηκε σε ΕΠΙΧΕΙΡΗΣΕΙΣ ΑΤΤΙΚΗΣ ΑΝΩΝΥΜΟΣ ΒΙΟΜΗΧΑΝΙΚΗ ΚΑΙ ΕΜΠΟΡΙΚΗ ΕΤΑΙΡΙΑ ΕΙΔΩΝ ΔΙΑΤΡΟΦΗΣ, ΑΝΤΙΠΡΟΣΩΠΕΙΩΝ, ΤΕΧΝΙΚΩΝ, ΤΟΥΡΙΣΤΙΚΩΝ ΚΑΙ ΝΑΥΤΙΛΙΑΚΩΝ ΕΠΙΧΕΙΡΗΣΕΩΝ (ΦΕΚ Α.Ε. & Ε.Π.Ε. 5295/25.11.1992).

Με την από 27.08.1998 απόφαση της Έκτακτης Γενικής Συνέλευσης των μετόχων μετονομάστηκε σε ΕΠΙΧΕΙΡΗΣΕΙΣ ΑΤΤΙΚΗΣ Α.Ε. ΣΥΜΜΕΤΟΧΩΝ (ΦΕΚ Α.Ε. & Ε.Π.Ε. 7143/08.09.1998).

Η σημερινή της επωνυμία προέκυψε με την από 03.06.2004 απόφαση της Τακτικής Γενικής Συνέλευσης των μετόχων σε ΑΤΤΙΚΑ ΑΝΩΝΥΜΟΣ ΕΤΑΙΡΙΑ ΣΥΜΜΕΤΟΧΩΝ (ΦΕΚ Α.Ε. & Ε.Π.Ε. 6333/18.06.2004).

Η σημερινή έδρα της Εταιρίας είναι στο Δήμο Αθηναίων Αττικής, Λεωφ. Συγγρού 123 - 125 & Τορβά 3, 11745 Αθήνα τηλ. 210 8919500, fax 210 8919509, όπου τον Σεπτέμβριο του 2008 έγινε η μετεγκατάσταση των κεντρικών γραφείων της Εταιρίας και συγκεντρώθηκαν όλες οι υπηρεσίες του Ομίλου.

Η Εταιρία είναι εγγεγραμμένη στο Μητρώο Ανωνύμων Εταιριών του Υπουργείου Ανάπτυξης, Διεύθυνση Ανωνύμων Εταιριών και Πίστewας, με αριθμό Μητρώου 7702/06/Β/86/128. Η διάρκειά της είχε οριστεί αρχικά σε 90 χρόνια για να παραταθεί με την από 19.03.1992 απόφαση της Έκτακτης Γενικής Συνέλευσης (ΦΕΚ 3526/13.07.1992) για εκατό ακόμη χρόνια και λήγει την 27.10.2108. Το αρχικό μετοχικό κεφάλαιο της Εταιρίας ανερχόταν σε δρχ. 18.300.000 ολοσχερώς καταβεβλημένο δι' εισφοράς σε είδος και μετρητά, διαιρούμενο σε 183.000 μετοχές, ονομαστικής αξίας δρχ. 100 εκάστη.

Η δραστηριοποίηση της Εταιρίας στον κλάδο της επιβατηγού ναυτιλίας μέσω θυγατρικών εταιριών αρχίζει το 1993 και συνεχίζεται μέχρι σήμερα. Ειδικότερα ο Όμιλος ΑΤΤΙΚΑ διαθέτει σήμερα 13 επιβατηγά – οχηματαγωγά πλοία, όλα εγγεγραμμένα στο ελληνικό νηολόγιο και δραστηριοποιείται στον κλάδο της επιβατηγού ναυτιλίας στην Αδριατική Θάλασσα, σε γραμμές Ελλάδος - Ιταλίας καθώς και σε ακτοπλοϊκές γραμμές στην Ελλάδα.

3. ΕΓΓΡΑΦΟ ΑΝΑΦΟΡΑΣ

3.3.2. Σύνομο Ιστορικό

Η δραστηριοποίηση της Εταιρίας στον κλάδο της επιβατηγού ναυτιλίας μέσω θυγατρικών εταιριών αρχίζει το 1993 με την παραγγελία ναυπήγησης των δύο πρώτων πλοίων SUPERFAST. Στη συνέχεια ο Όμιλος ΑΤΤΙCΑ υλοποίησε ένα μεγάλο επενδυτικό πρόγραμμα ναυπήγησης υπερσύγχρονων επιβατηγών - οχηματαγωγών πλοίων τα οποία άλλαξαν εντελώς τα δεδομένα μεταφοράς επιβατών και οχημάτων στην αγορά της Αδριατικής θάλασσας και μείωσαν σχεδόν στο μισό χρόνο τη διαδρομή Πάτρα – Ανκώνα - Πάτρα.

Το 1999 η ΑΤΤΙCΑ απέκτησε το 38,8% των μετοχών της εισηγμένης στο Χρηματιστήριο Αθηνών εταιρίας ΓΡΑΜΜΕΣ ΣΤΡΙΝΤΖΗ Ν.Α.Ε., το οποίο διέυρνε σε 48,6% το επόμενο έτος. Το ίδιο έτος, 2000, αλλάζει την επωνυμία της εταιρίας σε BLUE STAR ΝΑΥΤΙΛΙΑΚΗ Α.Ε. και δημιουργεί το εμπορικό σήμα BLUE STAR.

Στα μέσα του 2000 με την παραλαβή του επιβατηγού - οχηματαγωγού πλοίου, νέας γενιάς BLUE STAR ΙΤΗΑΚΙ αρχίζει το πρόγραμμα ανανέωσης του στόλου των πλοίων BLUE STAR. Το πρόγραμμα αυτό ολοκληρώθηκε τον Ιούνιο του 2002 με την αγορά πέντε συνολικά συμβατικών επιβατηγών - οχηματαγωγών πλοίων νέας γενιάς, τα BLUE STAR ΙΤΗΑΚΙ, BLUE STAR 1, BLUE STAR 2, BLUE STAR PAROS και BLUE STAR NAXOS.

Τον Ιούλιο του 2006 ο Όμιλος αποκτά μέσω πλειστηριασμού το πλοίο ΔΙΑΓΟΡΑΣ.

Στις 3 Οκτωβρίου 2007 αλλάζει το ιδιοκτησιακό καθεστώς της Εταιρίας με την αγορά από την MARFIN INVESTMENT GROUP Α.Ε., άμεσα και έμμεσα, του 51,64% του μετοχικού κεφαλαίου και των δικαιωμάτων ψήφου της Εταιρίας.

Στις 23 Οκτωβρίου 2007 υπεβλήθη από τη MIG SHIPPING S.A. υποχρεωτική Δημόσια πρόταση για την απόκτηση του συνόλου των μετοχών της ΑΤΤΙCΑ Α.Ε. ΣΥΜΜΕΤΟΧΩΝ.

Στις 2 Ιανουαρίου 2008 έληξε η διαδικασία της Δημόσιας Πρότασης με αποτέλεσμα η MIG και η κατά 100% θυγατρική της MIG SHIPPING S.A. να κατέχουν συνολικά μετοχές που αντιπροσωπεύουν το 91,1% του μετοχικού κεφαλαίου της ΑΤΤΙCΑ Α.Ε. ΣΥΜΜΕΤΟΧΩΝ.

Στις 6 Οκτωβρίου 2008 ανακοινώνεται η παραλαβή του νεότευκτου, υπερσύγχρονου πλοίου RoPax SUPERFAST I από την Grimaldi, Holding S.p.A. το οποίο ναυπηγήθηκε στα ναυπηγεία NUOVI Cantieri Aruania Ιταλίας.

3. ΕΓΓΡΑΦΟ ΑΝΑΦΟΡΑΣ

Στις 2 Δεκεμβρίου του 2008 η Έκτακτη Γενική Συνέλευση των μετόχων ενέκρινε την συγχώνευση κατά τις διατάξεις των άρθρων 68 (παρ.2)-77^α και 78 του Κ.Ν. 2190/1920 των άρθρων 1-5 του ν.2166/1993 και εν γένει την Εμπορικής νομοθεσίας ως ισχύουν, με απορρόφηση της BLUE STAR ΝΑΥΤΙΛΙΑΚΗ Α.Ε. και της κατά 100% θυγατρικής εταιρίας SUPERFAST FERRIES ΝΑΥΤΙΛΙΑΚΗ Α.Ε. από την ΑΤΤΙΚΑ Α.Ε. ΣΥΜΜΕΤΟΧΩΝ. Η εν λόγω συγχώνευση των τριών ανωνύμων εταιριών εγκρίθηκε με την υπ' αριθμ. Κ2-15054/23.12.2008 απόφαση του Υπουργείου Ανάπτυξης.

Ως αποτέλεσμα της συγχώνευσης η ΑΤΤΙΚΑ Α.Ε. ΣΥΜΜΕΤΟΧΩΝ προέβη στην έκδοση 37.440.020 άυλων κοινών ονομαστικών μετοχών, ονομαστικής αξίας έκαστης μετοχής € 0,83, τις οποίες διένειμε στους μετόχους της απορροφώμενης Εταιρίας BLUE STAR ΝΑΥΤΙΛΙΑΚΗ Α.Ε. σύμφωνα με την ορισθείσα σχέση ανταλλαγής των μετοχών.

Στις 25 Ιουνίου 2009 η ΑΤΤΙΚΑ Α.Ε. ΣΥΜΜΕΤΟΧΩΝ ανακοίνωσε την υπογραφή συμφωνίας για την ναυπήγηση δύο υπερσύγχρονων επιβατηγών - οχηματαγωγών πλοίων, με τα ναυπηγεία DAEWOO SHIPBUILDING & MARINE ENGINEERING CO. LTD (DSME) της Κορέας. Το συνολικό κόστος της επένδυσης ανέρχεται σε 137 εκατ. Ευρώ περίπου για τα δύο πλοία. Η παράδοση του πρώτου πλοίου θα γίνει τον Μάιο του 2011 και του δεύτερου τον Ιανουάριο του 2012. Τα νέα πλοία θα έχουν ταχύτητα 26 κόμβων, ολικό μήκος 145,5 μέτρων και μεταφορική ικανότητα 2.400 επιβατών και 450 Ι.Χ. αυτοκινήτων ή 50 φορτηγών και 150 Ι.Χ. αυτοκινήτων.

Στις 2 Οκτωβρίου 2009 ανακοινώνεται η παραλαβή του νεότευκτου, υπερσύγχρονου πλοίου RoPax SUPERFAST II από την Grimaldi Holding S.p.A. που ναυπηγήθηκε στα ναυπηγεία NUOVI Cantieri Aruania Ιταλίας. Το SUPERFAST II είναι το δεύτερο από την παραγγελία ναυπήγησης των δύο πλοίων υψηλών προδιαγραφών, ταχύτητος 24 κόμβων και μεταφορικής ικανότητας 950 επιβατών, 170 φορτηγών οχημάτων και 100 Ι.Χ. αυτοκινήτων.

Τον Ιανουάριο 2010 ολοκληρώθηκε η αύξηση του Μετοχικού Κεφαλαίου της Εταιρίας με καταβολή μετρητών και δικαίωμα προτίμησης υπέρ των παλαιών μετόχων. Εκδόθηκαν 20.810.300 νέες μετοχές με τιμή διάθεσης Ευρώ 2,00 ανά μετοχή και αντλήθηκαν συνολικά κεφάλαια Ευρώ 41,6 εκατ. Κατόπιν αυτού το μετοχικό κεφάλαιο της Εταιρίας ανέρχεται σε Ευρώ 134.811.920 διαιρούμενο σε 162.424.000 άυλες κοινές ονομαστικές μετά ψήφου μετοχές, ονομαστικής αξίας Ευρώ 0,83 έκαστη.

Τον Φεβρουάριο 2010 επωλήθη το πλοίο SUPEFAST V που δραστηριοποιούνταν στην Αδριατική θάλασσα.

Στις 20 Νοεμβρίου 2010 πραγματοποιήθηκε στα Ναυπηγεία Daewoo Shipbuilding and Marine Engineering Co.(DSME) της Κορέας η καθέλκυση του πρώτου από τα δύο νέα πλοία του Ομίλου που παραγγέλθηκαν τον Ιούνιο του 2009. Το νέο πλοίο, BLUE STAR DELOS, θα δρομολογηθεί στις γραμμές των Κυκλάδων το καλοκαίρι του 2011.

3. ΕΓΓΡΑΦΟ ΑΝΑΦΟΡΑΣ

3.3.3. Αντικείμενο Δραστηριότητας Ομίλου

Ο Όμιλος ΑΤΤΙCΑ διαθέτει 13 επιβατηγά - οχηματαγωγά πλοία όλα εγγεγραμμένα στο ελληνικό νηολόγιο, και δραστηριοποιείται στον κλάδο της επιβατηγού ναυτιλίας στην Αδριατική θάλασσα, σε γραμμές Ελλάδας - Ιταλίας καθώς και σε ακτοπλοϊκές γραμμές στην Ελλάδα. Σύμφωνα με την κατάταξη της Ε.Σ.Υ.Ε. (ΣΤΑΚΟΔ 2003) η κύρια δραστηριότητα του Ομίλου υπάγεται στον κλάδο 611.0 «Θαλάσσιες και ακτοπλοϊκές μεταφορές».

Ειδικότερα, σήμερα, τα πλοία του Ομίλου δραστηριοποιούνται:

α) στην Αδριατική θάλασσα, στις γραμμές Πάτρα - Ηγουμενίτσα - Ανκώνα και Πάτρα - Ηγουμενίτσα - Μπάρι με ενδιάμεση προσέγγιση στο λιμάνι της Κέρκυρας κατά τους θερινούς μήνες. Τα δρομολόγια εκτελούνται από τέσσερα πλοία SUPERFAST.

β) στην Ελληνική Ακτοπλοΐα, στις γραμμές των Κυκλάδων και στα Δωδεκάνησα, όπου τα δρομολόγια εκτελούνται από επτά πλοία BLUE STAR, στη γραμμή Πειραιάς - Ηράκλειο, Κρήτης όπου εκτελεί καθημερινά δρομολόγια το πλοίο SUPERFAST XII και στη γραμμή Πειραιάς – Χανιά, Κρήτης όπου εκτελεί καθημερινά δρομολόγια το πλοίο BLUE HORIZON.

3. ΕΓΓΡΑΦΟ ΑΝΑΦΟΡΑΣ

Ακολούθως παρουσιάζονται οι γραμμές που δραστηριοποιούνται τα πλοία του Ομίλου:

Γραμμές Ελλάδος - Ιταλίας

- Η γραμμή Πάτρα - Ηγουμενίτσα - Ανκώνα εξυπηρετείται καθ' όλη τη διάρκεια του έτους με καθημερινές αναχωρήσεις με τα πλοία SUPERFAST VI και SUPERFAST XI.
- Η γραμμή Πάτρα - Ηγουμενίτσα - *Κέρκυρα - Μπάρι εξυπηρετείται καθ' όλη τη διάρκεια του έτους με καθημερινές αναχωρήσεις με τα νεότευκτα υπερσύγχρονα πλοία SUPERFAST I και SUPERFAST II.

**θερινούς μήνες*

Γραμμές Ελληνικής Ακτοπλοΐας

- Πειραιάς - (Σύρος) - Πάρος - Νάξος - (Ιος) - Σαντορίνη - (Αμοργός) με τα πλοία BLUE STAR PAROS και BLUE STAR NAXOS εκτελώντας 2 δρομολόγια μετ' επιστροφής καθημερινά. Επίσης πραγματοποιήθηκαν τακτικές προσεγγίσεις στα νησιά Ηρακλεία - Σχοινούσα - Κουφονήσια - Δονούσα - Αστυπάλαια.
- Πειραιάς - Σύρος - Τήνος - Μύκονος με το BLUE STAR ITHAKI εκτελώντας καθημερινά δρομολόγια για όλο το έτος. Επίσης εκτελέστηκαν έκτακτα δρομολόγια στη γραμμή Πειραιά - Πάρο κατά την καλοκαιρινή περίοδο.
- Ραφήνα - Άνδρος - Τήνος - Μύκονος με το SUPERFERRY II, εκτελώντας καθημερινά δρομολόγια εκτός από την περίοδο που αποσύρεται λόγω του ετήσιου δεξαμενισμού του.
- Πειραιάς - (Κυκλάδες) - (Πάτμος) - (Λέρος) - Κως - Ρόδος με τα πλοία BLUE STAR 1, BLUE STAR 2 , εκτελώντας καθημερινά δρομολόγια.
- Πειραιάς - (Κυκλάδες) - Κως - Νίσυρος - Τήλος - Ρόδος - (Καστελόριζο) εκτελώντας καθημερινά δρομολόγια με το πλοίο ΔΙΑΓΟΡΑΣ.
- Πειραιάς - Ηράκλειο, Κρήτης με το πλοίο SUPERFAST XII εκτελώντας καθημερινά δρομολόγια. Στη γραμμή αυτή δραστηριοποιείται ο Όμιλος από τον Μάρτιο του 2009.
- Πειραιάς - Χανιά, Κρήτης με το πλοίο BLUE HORIZON, εκτελώντας καθημερινά δρομολόγια. Στη γραμμή αυτή δραστηριοποιείται ο Όμιλος από τον Απρίλιο του 2010.

Για το έτος 2011 έχει προγραμματιστεί για τα πλοία του Ομίλου που δραστηριοποιούνται στην Ελληνική Ακτοπλοΐα να εκτελέσουν 5.382 δρομολόγια διανύοντας 913.377 μίλια.

3. ΕΓΓΡΑΦΟ ΑΝΑΦΟΡΑΣ

3.3.4. Δίκτυο Πωλήσεων

Διεθνείς Γραμμές

Το Δίκτυο πωλήσεων της ATTICA GROUP για τις διεθνείς γραμμές επεκτείνεται σε όλο τον κόσμο και υποστηρίζεται από 4 γραφεία που ανήκουν στον Όμιλο (Αθήνα, Θεσσαλονίκη, Κρήτη και Γερμανία) και από 24 Κεντρικούς Αντιπροσώπους (Premium Sales Agents) στις κυριότερες αγορές και λιμενικούς πράκτορες στα λιμάνια αναχώρησης των πλοίων. Επιπλέον, ως πλήρες μέλος της Διεθνούς Ένωσης Σιδηροδρόμων (UIC), καθώς και όλων των Ευρωπαϊκών Σιδηροδρομικών Οργανισμών για τη θαλάσσια μεταφορά επιβατών, οι υπηρεσίες της διατίθενται σε 90 χώρες.

Το σύστημα κρατήσεων της ATTICA GROUP συνδέεται με τα Διεθνή Δίκτυα Κρατήσεων, μέσω των οποίων συνδέονται on-line περισσότερα από 20.000 Ταξιδιωτικά Γραφεία σε όλο τον κόσμο προσφέροντας στους πελάτες άμεσες και ολοκληρωμένες υπηρεσίες.

Στόχος του Ομίλου είναι η διαρκής αναζήτηση νέων αγορών και προκλήσεων, ώστε να επεκτείνει τις συνεργασίες του, αυξάνοντας ταυτόχρονα τις πωλήσεις. Το έμπειρο ανθρώπινο δυναμικό μετά από στρατηγικό σχεδιασμό, κάνοντας χρήση όλων των εργαλείων marketing, επικοινωνεί με το δίκτυο των συνεργατών και τους ενημερώνει και καθοδηγεί για την εμπορική πολιτική, καθώς και για τις δραστηριότητες και τα νέα προϊόντα των εταιριών του Ομίλου. Παράλληλα, επενδύοντας σε νέα μέσα και τεχνολογίες, ο Όμιλος προωθεί τις πωλήσεις εισιτηρίων on-line μέσω της δικής του ιστοσελίδας, αλλά και των συνεργατών του, πετυχαίνοντας αυξανόμενες πωλήσεις κάθε χρόνο.

Επίσης συμμετέχει στις κυριότερες εκθέσεις Τουρισμού και Μεταφορών στην Ευρώπη προβάλλοντας τα προγράμματα και τις υπηρεσίες που προσφέρει.

Ελληνική Ακτοπλοΐα

Η ATTICA Group μέσω της Blue Star και της Superfast Ferries, δραστηριοποιείται στις Ελληνικές Ακτοπλοϊκές Γραμμές.

Το Δίκτυο Πωλήσεων εσωτερικού του Ομίλου είναι εξαιρετικά ανεπτυγμένο. Σε κάθε λιμάνι αναχώρησης ο Όμιλος διατηρεί λιμενικούς πράκτορες οι οποίοι συνδέονται on-line με το κεντρικό σύστημα κρατήσεων ενώ μέσω συστημάτων CRS (ForthCRS, Ferryscreen, Start) περισσότερα από 20.000 τουριστικά γραφεία στην Ελλάδα και στο εξωτερικό έχουν τη δυνατότητα να κάνουν κρατήσεις στο κεντρικό σύστημα κρατήσεων του Ομίλου.

Μέσω της εταιρικής ιστοσελίδας www.bluestarferries.com και www.superfast.com ο Όμιλος διαθέτει ένα ακόμη κανάλι επικοινωνίας με τους πελάτες του μέσω του οποίου προωθεί τις πωλήσεις εισιτηρίων.

3. ΕΓΓΡΑΦΟ ΑΝΑΦΟΡΑΣ

3.3.5. Μεταφορικό Έργο Ομίλου και Αγορές

Το μεταφορικό έργο του Ομίλου στη χρήση 2009 ανά γεωγραφικό τομέα έχει ως ακολούθως:

Αδριατική Θάλασσα

Στην αγορά αυτή και ειδικότερα στις γραμμές Πάτρα - Ηγουμενίτσα - Ανκώνα και Πάτρα - Ηγουμενίτσα - Μπάρι με ενδιάμεση προσέγγιση στο λιμάνι της Κέρκυρας κατά τους θερινούς μήνες, δραστηριοποιήθηκαν κατά τη διάρκεια του 2009 τα πλοία, SUPERFAST I, SUPERFAST V, SUPERFAST VI, SUPERFAST XI και BLUE HORIZON. Επίσης, δραστηριοποιήθηκε από τον Οκτώβριο του 2009 το νεότευκτο πλοίο SUPERFAST II και για δύο (2) μήνες, Ιανουάριο και Φεβρουάριο, το SUPERFAST XII. Βάσει των στοιχείων της Εταιρίας το μεταφορικό έργο στη χρήση 2009 ανήλθε σε 703.471 επιβάτες, 148.212 ΙΧ οχήματα και 136.476 φορτηγά οχήματα. Σε σύγκριση με τη χρήση 2008 εκτελέστηκαν 1,7% περισσότερα δρομολόγια και το μεταφορικό έργο μειώθηκε κατά 1,9% στους επιβάτες, αυξήθηκε κατά 7,9% στα ΙΧ οχήματα και μειώθηκε κατά 8,4% στα φορτηγά οχήματα.

Αντίστοιχα το 2008 σε σύγκριση με το 2007 όπου εκτελέστηκαν 7,3% λιγότερα δρομολόγια, το μεταφορικό έργο μειώθηκε κατά 1,5% στους επιβάτες και 3,8% στα ΙΧ οχήματα και αυξήθηκε κατά 0,4% στα φορτηγά οχήματα.

Σημειώνεται ότι τα τελευταία χρόνια το συνολικό μεταφορικό έργο στην αγορά της Αδριατικής σύμφωνα με τα στοιχεία των Ελληνικών Λιμενικών Αρχών Πάτρας και Ηγουμενίτσας, παρουσιάζει στασιμότητα με τάση συρρίκνωσης. Ειδικότερα στο συνολικό μεταφορικό έργο των γραμμών Ελλάδος - Ιταλίας το 2009 σε σχέση με το 2008 παρατηρείται μείωση στη μεταφορά επιβατών κατά 3% μείωση στη μεταφορά φορτηγών οχημάτων κατά 16% και αύξηση στα ΙΧ οχήματα κατά 3%. Το 2008 σε σχέση με το 2007 παρατηρείται μείωση 0,37% στη μεταφορά επιβατών, μείωση 1,23% στη μεταφορά ΙΧ οχημάτων και αύξηση 3,20% στη μεταφορά φορτηγών οχημάτων.

Ελληνική Ακτοπλοΐα

Ο Όμιλος ΑΤΤΙCΑ δραστηριοποιήθηκε στις γραμμές Πειραιάς - Κυκλάδες, Ραφήνα – Κυκλάδες, Πειραιάς – Δωδεκάνησα και από 12.03.2009 στη γραμμή Πειραιάς – Ηράκλειο Κρήτης. Βάσει των στοιχείων της Εταιρίας στη χρήση 2009 εκτελέστηκαν 25,4% περισσότερα δρομολόγια σε σχέση με τη χρήση 2008.

Αναλυτικά, στις γραμμές της Ακτοπλοΐας ο Όμιλος το 2009 μετέφερε 3.658.362 επιβάτες (αύξηση 11,2% το 2009 σε σχέση με το 2008 και αύξηση 3,8% το 2008 σε σχέση με το 2007), 477.285 Ι.Χ. οχήματα (αύξηση 13,4% το 2009 σε σχέση με το 2008 και αύξηση 4,3% το 2008 σε σχέση με το 2007), και 145.351 φορτηγά οχήματα (αύξηση 29,2% το 2009 σε σχέση με το 2008 και αύξηση 3% το 2008 σε σχέση με το 2007).

3. ΕΓΓΡΑΦΟ ΑΝΑΦΟΡΑΣ

Προσθήκες - μεταδρομολογήσεις πλοίων

Για την καλύτερη κατανόηση των ανωτέρω στοιχείων θα πρέπει να ληφθούν υπόψη τα ακόλουθα:

- Στην Αδριατική θάλασσα ο Όμιλος δραστηριοποιείται στις γραμμές α) Πάτρα – Ηγουμενίτσα – Ανκώνα όπου εκτέλεσαν δρομολόγια τα πλοία SUPERFAST V (το οποίο επωλήθη τον Φεβρουάριο του 2010), SUPERFAST VI, SUPERFAST XI και μέχρι το πρώτο δεκαήμερο του Μαρτίου 2009 το SUPERFAST XII και β) Πάτρα – Ηγουμενίτσα – Μπάρι όπου δρομολογήθηκαν τα πλοία Superfast I, Blue Horizon και από τον Οκτώβριο του 2009 το νεοαποκτηθέν νεότευκτο πλοίο Superfast II.

- Στην Ελληνική Ακτοπλοΐα, ο Όμιλος δραστηριοποιείται στις γραμμές των Κυκλάδων όπου εκτελούν δρομολόγια τα πλοία Blue Star Paros, Blue Star Naxos, Blue Star Ithaki και Superferry II. Στη γραμμή Δωδεκανήσου όπου εκτελούν δρομολόγια τα πλοία BLUE STAR 1, BLUE STAR 2 και ΔΙΑΓΟΡΑΣ και από 12.03.2009 στη γραμμή Πειραιάς – Ηράκλειο Κρήτης με το πλοίο SUPERFAST XII το οποίο μέχρι τότε δραστηριοποιείτο στην Αδριατική θάλασσα.

Το μεταφορικό έργο του Ομίλου το εννεάμηνο του 2010 ανά γεωγραφικό τομέα έχει ως ακολούθως:

Αδριατική θάλασσα

Στις γραμμές Ελλάδος - Ιταλίας στην Αδριατική θάλασσα τα πλοία του Ομίλου ATTICA, Superfast V (το οποίο επωλήθη την 16/02/2010), Superfast VI, Superfast XI, Superfast I και Superfast II μετέφεραν 506.444 επιβάτες (μείωση 13,72% σε σχέση με την αντίστοιχη περυσινή περίοδο), 85.635 φορτηγά οχήματα (μείωση 14,71% σε σχέση με την αντίστοιχη περυσινή περίοδο) και 117.233 Ι.Χ. οχήματα (μείωση 5,81% σε σχέση με την αντίστοιχη περυσινή περίοδο).

Οι ανωτέρω πληροφορίες προκύπτουν από την επεξεργασία στοιχείων της Εταιρίας.

Ελληνική Ακτοπλοΐα

Στις γραμμές εσωτερικού τα πλοία του Ομίλου ATTICA, Blue Star 1, Blue Star 2, Blue Star Paros, Blue Star Naxos, Blue Star Ithaki, Superferry II, Διαγόρας, Superfast XII και BLUE HORIZON (από 23 Απριλίου 2010) μετέφεραν 3.321.465 επιβάτες, (αύξηση 3,66% σε σχέση με την αντίστοιχη περυσινή περίοδο), 119.781 φορτηγά οχήματα (αύξηση 5,16% σε σχέση με την αντίστοιχη περυσινή περίοδο) και 459.606 Ι.Χ. οχήματα (αύξηση 10,30% σε σχέση με την αντίστοιχη περυσινή περίοδο).

Οι ανωτέρω πληροφορίες προκύπτουν από την επεξεργασία στοιχείων της Εταιρίας.

3. ΕΓΓΡΑΦΟ ΑΝΑΦΟΡΑΣ

3.3.6. Σημαντικές Συμβάσεις

Πέραν των συμβάσεων που ακολουθούν, δεν έχουν συναφθεί άλλες συμβάσεις από την ΑΤΤΙCΑ Α.Ε. Συμμετοχών ή άλλη εταιρία μέλος του Ομίλου ΑΤΤΙCΑ βάσει των οποίων έχουν αναληφθεί οποιεσδήποτε σημαντικές υποχρεώσεις ή δεσμεύσεις.

Ως σημαντικές συμβάσεις αναφέρονται οι κατωτέρω:

3.3.6.1. Μακροπρόθεσμες Δανειακές Συμβάσεις

Ο Όμιλος στο πλαίσιο της απόκτησης των πλοίων του έχει συνάψει κατά καιρούς ενυπόθηκα δάνεια με τις πιστώτριες τράπεζες.

Παρακάτω αναφέρονται τα σημαντικότερα στοιχεία των μακροπρόθεσμων τραπεζικών δανείων και του Ομολογιακού δανείου ως ακολούθως:

Μακροπρόθεσμα Τραπεζικά Δάνεια

Για την απόκτηση του πλοίου Superfast II ο Όμιλος σύναψε δάνειο με την τράπεζα KfW Γερμανίας τον Αύγουστο 2009 ποσού ύψους Ευρώ 45.600 χιλ. κυμαινόμενου επιτοκίου (Euribor πλέον περιθωρίου), η αποπληρωμή του γίνεται σε εξαμηνιαίες δόσεις και η λήξη του είναι τον Οκτώβριο 2024. Το υπόλοιπο του δανείου την 30.09.2010 ανέρχεται σε Ευρώ 44.460 χιλ. Για το δάνειο αυτό έχουν εγγραφεί υποθήκες (ενότητα 3.4.5. «Εγγυήσεις και εμπράγματα ασφαλείες»).

Για την απόκτηση του πλοίου Superfast I, στις αρχές Οκτωβρίου 2008, ο Όμιλος έχει συνάψει δάνειο με την Τράπεζα KfW Γερμανίας, ποσού Ευρώ 48.000 χιλ. Το υπόλοιπο του δανείου την 30.09.2010 ανέρχεται σε Ευρώ 44.400 χιλ., είναι κυμαινόμενου επιτοκίου (Euribor πλέον περιθωρίου), η αποπληρωμή του γίνεται σε εξαμηνιαίες δόσεις και η λήξη του είναι τον Οκτώβριο 2023. Για το δάνειο αυτό έχουν εγγραφεί υποθήκες (ενότητα 3.4.5. «Εγγυήσεις και εμπράγματα ασφαλείες»).

Για την απόκτηση των πλοίων Superfast VI, Superfast XI και Superfast XII ο Όμιλος έχει συνάψει δάνεια με την Τράπεζα KfW Γερμανίας. Το υπόλοιπο των δανείων την 30.09.2010 ανέρχεται σε Ευρώ 114.240 χιλ., είναι κυμαινόμενου επιτοκίου (Euribor πλέον περιθωρίου), η αποπληρωμή τους γίνεται σε εξαμηνιαίες δόσεις και η λήξη τους είναι μεταξύ Ιουνίου 2014 και Απριλίου 2016. Για τα δάνεια αυτά έχουν εγγραφεί υποθήκες (ενότητα 3.4.5. «Εγγυήσεις και εμπράγματα ασφαλείες»).

Ομολογιακό δάνειο

Τον Ιούνιο του 2005 ο Όμιλος προχώρησε στη συνολική αναδιάρθρωση των δανείων του με την έκδοση ομολογιακού δανείου με Συνδικάτο τραπεζών και διαχειριστή του δανείου την τράπεζα Citibank International Plc. Το υπόλοιπο του ομολογιακού δανείου την 30.09.2010 ανέρχεται σε Ευρώ 137.500 χιλ., είναι κυμαινόμενου επιτοκίου (Euribor πλέον περιθωρίου), διάρκειας μέχρι τον Ιούνιο του 2014 και αποπληρώνεται σε εξαμηνιαίες δόσεις. Για το αρχικό ποσό του ομολογιακού δανείου (Ευρώ 200.000 χιλ.) έχουν εγγραφεί υποθήκες επί των πλοίων Blue Star υπέρ της τραπεζής Citibank International Plc.

3. ΕΓΓΡΑΦΟ ΑΝΑΦΟΡΑΣ

3.3.6.2. Συμβάσεις ναυπήγησης

Τον Ιούνιο 2009 οι 100% θυγατρικές Εταιρίες της ATTICA Α.Ε. Συμμετοχών, BLUE STAR Ναυτική Εταιρία και BLUE STAR FERRIES Ναυτική Εταιρία υπέγραψαν με το Ναυπηγείο Κορέας DAEWOO SHIPBUILDING & MARINE ENGINEERING CO LTD συμβάσεις ναυπήγησης δύο επιβατηγών οχηματαγωγών πλοίων με συνολικό κόστος Ευρώ 137 εκατ. περίπου.

Διευκρινίζεται ότι το συμφωνηθέν τίμημα στις συμβάσεις ναυπήγησης είναι σε Δολάρια Η.Π.Α. και για το λόγο αυτό η Εταιρία έχει προβεί σε πράξεις αντιστάθμισης κινδύνου με προαγορά Δολαρίων Η.Π.Α. (βλέπε κεφάλαιο 2 «Παράγοντες Κινδύνου»). Το πρώτο από τα δύο πλοία θα παραδοθεί το καλοκαίρι του 2011 και το δεύτερο το α' τρίμηνο του 2012 (βλέπε επίσης ενότητα 3.3.9. «Επενδύσεις»).

3.3.6.3. Λοιπές Συμβάσεις

Συμβάσεις Προθεσμιακών Πράξεων Συναλλάγματος

Δοθέντος ότι στις προαναφερθείσες συμβάσεις ναυπήγησης των δύο πλοίων το συμφωνηθέν τίμημα είναι σε Δολάρια Η.Π.Α. (\$), για την αντιμετώπιση του συναλλαγματικού κινδύνου Ευρώ/Δολαρίου Η.Π.Α., οι πλοιοκτήτριες των υπό κατασκευή πλοίων BLUE STAR FERRIES Ν.Ε. και BLUE STAR Ν.Ε., προέβησαν τον Ιούνιο και Σεπτέμβριο του 2009 στην προαγορά Δολαρίων Η.Π.Α.

Συμβάσεις Ανάθεσης Δημόσιας Υπηρεσίας

Η ATTICA έχει συνάψει Συμβάσεις Ανάθεσης Δημόσιας Υπηρεσίας με τα αρμόδια Υπουργεία για την εκτέλεση δρομολογίων πλοίων της, με καταβαλλόμενο από το Υπουργείο μίσθωμα ποσού ύψους για το 2010 Ευρώ 10,9 εκατ. περίπου και για το 2011 Ευρώ 9,6 εκατ. περίπου (βλέπε επίσης ενότητα 3.3.7. «Αποδοχές Δηλώσεων Δρομολόγησης Πλοίων»).

Συμβάσεις χρηματοδοτικής μίσθωσης

Οι σπουδαιότερες χρηματοδοτικές μισθώσεις που έχει συνάψει ο Όμιλος εντός της τελευταίας διετίας αφορούν την αγορά ηλεκτρονικού εξοπλισμού των πλοίων Superfast I και Superfast II, μίσθωση αυτοκινήτων και εξοπλισμό/διαμόρφωση νέων γραφείων της Εταιρίας και ανέρχονται σε ποσό ύψους Ευρώ 1.381 χιλ. και υπολειπόμενη αξία μισθωμάτων με ημερομηνία 30.09.2010, ποσού ύψους Ευρώ 741 χιλ.

Συμβάσεις Μίσθωσης Ακινήτων

Η Εταιρία και ο Όμιλος δεν έχουν ιδιότητα ακίνητα και μισθώνουν χώρους. Τα νέα γραφεία του Ομίλου ATTICA βρίσκονται επί της Λεωφ. Συγγρού 123 - 125 και Τορβά 3 στην Αθήνα, είναι μισθωμένα με 12ετή μίσθωση, με ημερομηνία λήξης την 01.10.2020, το τρέχον μίσθωμα ανέρχεται σε Ευρώ 84,9 χιλ. μηνιαίως και αναπροσαρμόζεται σε ετήσια βάση.

Επίσης, ο Όμιλος μισθώνει γραφεία στην Αθήνα με μηνιαίο μίσθωμα Ευρώ 17,0 χιλ., στη Θεσσαλονίκη με μηνιαίο μίσθωμα Ευρώ 5 χιλ. και στο Ηράκλειο με μηνιαίο μίσθωμα Ευρώ 13,0 χιλ.

3. ΕΓΓΡΑΦΟ ΑΝΑΦΟΡΑΣ

Κρατική Επιχορήγηση

Η ΑΤΤΙCΑ έχει εντάξει επενδυτικό σχέδιο σε πρόγραμμα επιχορήγησης στο πλαίσιο του Αναπτυξιακού Νόμου 3299/04 της θυγατρικής της εταιρίας BLUE STAR FERRIES NAE, σχετικά με την παροχή καινοτομικών ηλεκτρονικών επικοινωνιακών και ευρυζωνικών υπηρεσιών ευρείας κλίμακος, συνολικού προϋπολογισμού Ευρώ 3.600 χιλ.

Για το παραπάνω επενδυτικό σχέδιο έχει ληφθεί έγκριση για επιχορήγηση δαπανών ύψους Ευρώ 1.080 χιλ. δηλαδή ποσοστό 30%. Η επιχορήγηση αυτή εγκρίθηκε από το Υπουργείο Οικονομικών την 29.06.2007 με αρ. πρωτ. 28347/ΥΠΕ/4/1195/Ε/Ν3299/2000 και πληρεί όλες τις προϋποθέσεις που προβλέπονται από Δ.Λ.Π. 20 «Λογιστική των κρατικών επιχορηγήσεων και γνωστοποίηση της κρατικής υποστήριξης». Μέχρι σήμερα δεν υπήρξε είσπραξη χρημάτων για την ανωτέρω έγκριση. Η πρόοδος εκτέλεσης του έργου βρίσκεται στο 60% περίπου και αναμένεται η καταβολή της πρώτης δόσης επιχορήγησης.

Πέραν των ανωτέρω δεν έχουν συναφθεί άλλες συμβάσεις από την ΑΤΤΙCΑ ΣΥΜΜΕΤΟΧΩΝ ή άλλη εταιρία μέλος του Ομίλου ΑΤΤΙCΑ βάσει των οποίων έχουν αναληφθεί οποιεσδήποτε σημαντικές υποχρεώσεις ή δεσμεύσεις πέραν των συμβάσεων που συνάπτονται στο πλαίσιο της συνήθους δραστηριότητας του Ομίλου και στις οποίες συμπεριλαμβάνονται, μεταξύ άλλων, συμβάσεις με λιμενικούς πράκτορες, με πράκτορες πωλήσεων, πρακτορεία ταξιδίων, εταιρίες τροφίμων, συμβάσεις εκμισθώσεως γραφείων, συμβάσεις εκχώρησης (για καταστήματα επί των πλοίων, casino, hotel concessions), συμβάσεις προμήθειας καυσίμων και λιπαντικών, κ.λπ. Οι ενδοομιλικές συμβάσεις περιγράφονται στην ενότητα 3.12.4.

3. ΕΓΓΡΑΦΟ ΑΝΑΦΟΡΑΣ

3.3.7. Αποδοχές Δηλώσεων Δρομολόγησης Πλοίων

Στον παρακάτω Πίνακα παρουσιάζονται οι Αποδοχές Δήλωσης Δρομολόγησης των πλοίων της Ακτοπλοΐας του Ομίλου όπως ισχύουν σήμερα:

ΑΔΕΙΕΣ ΔΡΟΜΟΛΟΓΗΣΗΣ ΠΛΟΙΩΝ*			
ΠΛΟΙΟ	ΑΡ. ΑΠΟΦΑΣΗΣ Υ.Θ.Υ.Ν.ΑΛ.	ΓΡΑΜΜΕΣ ΔΡΟΜΟΛΟΓΗΣΗΣ	ΔΙΑΣΤΗΜΑ ΔΡΟΜΟΛΟΓΗΣΗΣ
F/B ΔΙΑΓΟΡΑΣ	3314.1/49/10	ΠΕΙΡΑΙΑΣ-ΠΑΡΟΣ- ΚΑΛΥΜΝΟΣ-ΚΩΣ-ΡΟΔΟΣ	01/11/2010-31/10/2011
F/B BLUE STAR 1	3314.1/47/10	ΠΕΙΡΑΙΑΣ-ΣΥΡΟΣ-ΠΑΤΜΟΣ- ΛΕΡΟΣ-ΚΩΣ-ΡΟΔΟΣ & ΘΗΡΑ - ΚΑΤΑΠΟΛΑ	01/11/2010-31/10/2011
F/B BLUE STAR 2	3314.1/48/10	ΠΕΙΡΑΙΑΣ-ΣΥΡΟΣ-ΠΑΤΜΟΣ- ΛΕΡΟΣ-ΚΩΣ-ΡΟΔΟΣ & ΘΗΡΑ-ΚΑΤΑΠΟΛΑ	01/11/2010-31/10/2011
F/B BLUE STAR ΙΤΗΑΚΙ	3314.1/38/10	ΠΕΙΡΑΙΑΣ-ΣΥΡΟΣ-ΤΗΝΟΣ- ΜΥΚΟΝΟΣ & ΠΑΡΟΣ	01/11/2010-31/10/2011
F/B BLUE STAR PAROS	3314.1/53/10	ΠΕΙΡΑΙΑΣ-ΠΑΡΟΣ-ΝΑΞΟΣ- ΘΗΡΑ	01/11/2010-31/10/2011
F/B BLUE STAR NAXOS	3314.1/37/10	ΠΕΙΡΑΙΑΣ-ΣΥΡΟΣ-ΠΑΡΟΣ- ΝΑΞΟΣ-ΘΗΡΑ & ΗΡΑΚΛΕΙΑ- ΣΧΟΙΝΟΥΣΑ-ΚΟΥΦΟΝΗΣΙΑ- ΔΟΝΟΥΣΑ-ΑΜΟΡΓΟΣ- ΑΣΤΥΠΑΛΛΙΑ	01/11/2010-31/10/2011
F/B SUPERFERRY II	3314.1/55/10	ΡΑΦΗΝΑ-ΑΝΔΡΟΣ-ΤΗΝΟΣ- ΜΥΚΟΝΟΣ & ΠΕΙΡΑΙΑΣ-ΣΥΡΟΣ-ΤΗΝΟΣ- ΜΥΚΟΝΟΣ	01/11/2010-31/10/2011
F/B BLUE HORIZON	3314.1/90/10	ΠΕΙΡΑΙΑΣ – ΧΑΝΙΑ	01/11/2010-31/10/2011
F/B SUPERFAST XII	3314.1/50/10	ΠΕΙΡΑΙΑΣ - ΗΡΑΚΛΕΙΟ	01/11/2010- 31/10/2011

*Οι αποδοχές δηλώσεων δρομολόγησης των πλοίων αφορούν την Ελληνική Ακτοπλοΐα.

Τα ανωτέρω πλοία εκτελούν κανονικά τα δρομολόγια τους σύμφωνα με τις αποδοχές δήλωσης δρομολόγησης.

3. ΕΓΓΡΑΦΟ ΑΝΑΦΟΡΑΣ

Επίσης, τα πλοία του Ομίλου εκτελούν δρομολόγια με Συμβάσεις Ανάθεσης Δημόσιας Υπηρεσίας ως ακολούθως:

A. Έως 28.02.2011 στις γραμμές:

F/B ΔΙΑΓΟΡΑΣ

- ΑΣΤΥΠΑΛΛΙΑ - ΚΑΛΥΜΝΟΣ - ΚΩΣ - ΝΙΣΥΡΟΣ - ΤΗΛΟΣ - ΡΟΔΟΣ και επιστροφή, σύμφωνα με την απόφαση ΥΕΝΑΝΠ 3328.1.6.17/01/2009.
- ΚΩΣ - ΝΙΣΥΡΟΣ - ΤΗΛΟΣ - ΡΟΔΟΣ και επιστροφή, σύμφωνα με την απόφαση ΥΕΝΑΝΠ 3328.1.6.18/01/2009.
- ΡΟΔΟΣ - ΜΕΓΙΣΤΗ (ΚΑΣΤΕΛΛΟΡΙΖΟ) και επιστροφή, σύμφωνα με την απόφαση ΥΕΝΑΝΠ - ΓΕΝΙΚΗ ΓΡΑΜΜΑΤΕΙΑ ΑΙΓΑΙΟΥ 26/2009.

F/B BLUE STAR NAXOS

- ΝΑΞΟΣ - ΗΡΑΚΛΕΙΑ - ΣΧΟΙΝΟΥΣΑ - ΚΟΥΦΟΝΗΣΙΑ - ΚΑΤΑΠΟΛΑ και επιστροφή, σύμφωνα με την απόφαση ΥΕΝΑΝΠ 3328.1.6.16/01/2009.
- ΝΑΞΟΣ - ΔΟΝΟΥΣΑ και επιστροφή, σύμφωνα με την απόφαση ΥΕΝΑΝΠ 3328.1.6.19/01/2009.

Στις ανωτέρω γραμμές συμμετέχει σε νέο Διαγωνισμό, που είναι σε εξέλιξη, για παράταση των γραμμών του F/B ΔΙΑΓΟΡΑΣ έως 31/10/2011 και του F/B BLUE STAR NAXOS έως 31/10/2013.

B. Έως 31/10/2019 στις γραμμές:

F/B BLUE STAR NAXOS

- ΝΑΞΟΣ - ΗΡΑΚΛΕΙΑ - ΣΧΟΙΝΟΥΣΑ - ΚΟΥΦΟΝΗΣΙΑ - ΚΑΤΑΠΟΛΑ και επιστροφή, σύμφωνα με την απόφαση ΥΕΝΑΝΠ 3328.1.6.31/01/2009.
- ΝΑΞΟΣ - ΔΟΝΟΥΣΑ - ΑΙΓΙΑΛΗ - ΑΣΤΥΠΑΛΛΙΑ και επιστροφή, σύμφωνα με την απόφαση ΥΕΝΑΝΠ 3328.1.6.30/01/2009.
- ΝΑΞΟΣ - ΑΣΤΥΠΑΛΛΙΑ και επιστροφή, σύμφωνα με την απόφαση Γ.Γ. ΑΙΓΑΙΟΥ & ΝΗΣΙΩΤΙΚΗΣ ΠΟΛΙΤΙΚΗΣ ΔΜ/Φ 101/2009.

Οι ανωτέρω συμβάσεις Ανάθεσης Δημόσιας Υπηρεσίας ανέρχονται για την περίοδο 1.1.2010 - 30.9.2010 στο ποσό των Ευρώ 8.714 χιλ. έναντι Ευρώ 6.801 χιλ. για την αντίστοιχη περυσινή περίοδο.

3. ΕΓΓΡΑΦΟ ΑΝΑΦΟΡΑΣ

3.3.8. Σήματα

Τα σήματα που ο Όμιλος ATTICA A.E. ΣΥΜΜΕΤΟΧΩΝ χρησιμοποιεί συνήθως και έχει κατοχυρώσει είναι τα ακόλουθα:

ΣΗΜΑΤΑ ΟΜΙΛΟΥ ATTICA A.E. ΣΥΜΜΕΤΟΧΩΝ			
No	ΤΙΤΛΟΣ	ΙΣΧΥΣ	ΑΡΧΗ
008139115	ATTICA GROUP	Από 5/3/2009	Ευρωπαϊκό γραφείο Εναρμόνισης
174130	ATTICA QUALITY SHIPPING TRANSPORTATION LEISURE GROUP	από 7/6/2004	Υπ. Ανάπτυξης
3913852	ATTICA QUALITY SHIPPING TRANSPORTATION LEISURE GROUP	από 23/6/2004	Ευρωπαϊκό γραφείο Εναρμόνισης
123284	ACT FAST BOOK SUPERFAST	από 7/3/1994	Υπ. Ανάπτυξης
006176234	SUPERFAST FERRIES	από 7/8/2007	Ευρωπαϊκό γραφείο Εναρμόνισης
122172	SUPERFAST FERRIES	από 7/3/1994	Υπ. Ανάπτυξης
123282	SUPERFAST FERRIES	από 22/6/1994	Υπ. Ανάπτυξης
147347	BLUE STAR FERRIES	από 19/11/1999	Υπ. Ανάπτυξης
146729	BLUE FERRIES	από 13/10/1999	Υπ. Ανάπτυξης
146730	BLUE STAR FERRIES	από 13/10/1999	Υπ. Ανάπτυξης
146728	BLUE STAR	από 13/10/1999	Υπ. Ανάπτυξης
001529890	BLUE STAR FERRIES	από 06/04/2000	Ευρωπαϊκό γραφείο Εναρμόνισης
001529924	BLUE FERRIES	από 06/04/2000	Ευρωπαϊκό γραφείο Εναρμόνισης

ΣΗΜΑΤΑ ΕΤΑΙΡΙΑΣ ATTICA PREMIUM A.E.			
No	ΤΙΤΛΟΣ	ΙΣΧΥΣ	ΑΡΧΗ
1636067	PREMIUM ALLIANCE	από 21/5/2000	Ευρωπαϊκό γραφείο Εναρμόνισης

Τα σήματα SUPERFAST FERRIES και ACT FAST BOOK SUPERFAST έχουν καταχωρηθεί σε πολλές Ευρωπαϊκές και τρίτες χώρες από το 1994 και εντεύθεν.

Όλα τα παραπάνω σήματα τελούν εν ισχύ. Πέραν των ανωτέρω σημάτων ο Όμιλος ATTICA A.E. ΣΥΜΜΕΤΟΧΩΝ έχει κατοχυρώσει και άλλα σήματα για μελλοντική χρήση.

3. ΕΓΓΡΑΦΟ ΑΝΑΦΟΡΑΣ

3.3.9 Επενδύσεις

Επενδύσεις Χρήσεων 2007-2009

Οι κυριότερες επενδύσεις που πραγματοποίησε ο Όμιλος ΑΤΤΙCΑ αφορούν την απόκτηση νεότευκτων υπερσύγχρονων επιβατηγών – οχηματαγωγών πλοίων.

Ειδικότερα, ο Όμιλος κατά την χρονική περίοδο 01.01.2007 – 31.12.2009 υλοποίησε επενδύσεις στα πλοία συνολικού ποσού Ευρώ 128,7 εκατ. ως εξής:

Ενσώματα πάγια περιουσιακά στοιχεία	2007	2008	2009	ΣΥΝΟΛΟ
Πλοία	30.400 ⁽¹⁾	32.000 ⁽²⁾	56.100 ⁽³⁾	118.500
Βελτιωτικές εργασίες/προσθήκες επί πλοίων	3.610	4.675	1.870	10.155
ΣΥΝΟΛΟ	34.010	36.675	57.970	128.655

1) Το ποσό των Ευρώ 30.400 χιλ., διατέθηκε για την αγορά δύο (2) οχηματαγωγών πλοίων Ro-Ro Shield και Ro-Ro Challenge τα οποία επωλήθησαν τον Φεβρουάριο του 2008.

2) Το ποσό των Ευρώ 32.000 χιλ., διατέθηκε από ίδια διαθέσιμα για την απόκτηση του νεότευκτου πλοίου SUPERFAST I, το οποίο παρελήφθη στις 06.10.2008. Για τη χρηματοδότηση της απόκτησης του SUPERFAST I ο Όμιλος σύναψε επιπλέον δάνειο με την τράπεζα KFW Γερμανίας ποσού ύψους Ευρώ 48.000 χιλ., ποσό που επίσης κατεβλήθη για την απόκτηση του πλοίου.

3) α. Το ποσό των Ευρώ 25.700 χιλ. διατέθηκε από ίδια διαθέσιμα για τη χρηματοδότηση της κατασκευής των δύο παραγγελθέντων επιβατηγών – οχηματαγωγών πλοίων από τα ναυπηγεία DSME της Νότιας Κορέας.

β. Το ποσό των Ευρώ 30.400 χιλ. διατέθηκε από ίδια διαθέσιμα για την απόκτηση του νεότευκτου πλοίου SUPERFAST II. Για τη χρηματοδότηση της απόκτησης του SUPERFAST II ο Όμιλος σύναψε επιπλέον δάνειο με την τράπεζα KFW Γερμανίας ποσού ύψους Ευρώ 45.600 χιλ., ποσό που επίσης κατεβλήθη για την απόκτηση του πλοίου.

Η Attica A.E. Συμμετοχών, μητρική Εταιρία του Ομίλου, πραγματοποίησε τις ακόλουθες επενδύσεις κατά την εξεταζόμενη περίοδο:

Στη χρήση 2009

Συμμετείχε στην αύξηση κεφαλαίου των 100% θυγατρικών εταιριών Superfast Two Inc. , ΑΤΤΙΚΑ ΦΕΡΡΙΣ Ν.Ε., ΜΠΛΟΥ ΣΤΑΡ Ν.Ε. και ΜΠΛΟΥ ΣΤΑΡ ΦΕΡΡΙΣ Ν.Ε. με το ποσό των Ευρώ 32 εκατ., Ευρώ 48 εκατ., Ευρώ 13,3 εκατ. και Ευρώ 13,2 εκατ. αντίστοιχα.

3. ΕΓΓΡΑΦΟ ΑΝΑΦΟΡΑΣ

Στη χρήση 2008

Συμμετείχε στην αύξηση κεφαλαίου των 100% θυγατρικών εταιριών Superfast One Inc. και Superfast Two Inc. με το ποσό των Ευρώ 35.060 χιλ. και Ευρώ 60 χιλ. αντίστοιχα.

Στη χρήση 2007

Συμμετείχε στην αύξηση κεφαλαίου των 100% θυγατρικών εταιριών Attica Challenge Ltd και Attica Shield Ltd. με το ποσό των Ευρώ 4.500 χιλ. ανά εταιρία.

Επενδύσεις περιόδου 1.1.2010-30.9.2010

Οι κυριότερες επενδύσεις που πραγματοποίησε ο Όμιλος κατά τη χρονική περίοδο 1.01.2010-30.09.2010 αφορά τη διάθεση ποσού Ευρώ 26.131 χιλ. από ίδια διαθέσιμα για τη χρηματοδότηση μέρους της κατασκευής των δύο παραγγελθέντων επιβατηγών – οχηματαγωγών πλοίων από τα ναυπηγεία DSME της Νότια Κορέας (Blue Star Delos και Blue Star Patmos)..

Αναλυτικότερα μετά την υπογραφή των συμβολαίων για τη ναυπήγηση των δύο προαναφερόμενων πλοίων ο Όμιλος κατέβαλε από τα διαθέσιμα του το ποσό των Ευρώ 25,7 εκατ. στα ναυπηγεία DSME τον Ιούλιο του 2009. Μέρος του υπολειπόμενου ποσού, Ευρώ 26,1 εκατ. χρηματοδοτήθηκε από την αύξηση κεφαλαίου που υλοποιήθηκε βάσει της από 25.11.2009 απόφασης της Έκτακτης Γενικής Συνέλευσης και το υπόλοιπο (Ευρώ 85 εκατ. περίπου) θα χρηματοδοτηθεί με δανεισμό κατά τη συνήθη πρακτική του ναυτιλιακού κλάδου. Ακολουθεί η Έκθεση Διάθεσης των Αντληθέντων Κεφαλαίων από την αύξηση του μετοχικού κεφαλαίου με μετρητά καθώς και η Έκθεση Ευρημάτων του Ορκωτού Ελεγκτή Λογιστή επί της Έκθεσης Διάθεσης των Αντληθέντων Κεφαλαίων.

"Έκθεση Διάθεσης Αντληθέντων Κεφαλαίων από την

αύξηση μετοχικού κεφαλαίου με μετρητά

Για την περίοδο 01.01.2010 - 30.06.2010

Σύμφωνα με την υπ' αριθμ. 7/448/11.10.2007 (άρθρο 3) απόφαση του Δ.Σ. της Επιτροπής Κεφαλαιαγοράς (εφεξής η «Ε.Κ.») και την υπ' αριθμ. 25/17.7.2008 απόφαση του Δ.Σ. του Χρηματιστηρίου Αθηνών (εφεξής το «Χ.Α.») γνωστοποιείται ότι, από την Αύξηση του Μετοχικού Κεφαλαίου με καταβολή μετρητών με δικαίωμα προτίμησης υπέρ των παλαιών μετόχων, με αναλογία 4 νέες προς 25 παλαιές μετοχές, σε τιμή διάθεσης Ευρώ 2,00 ανά μετοχή, που πραγματοποιήθηκε σύμφωνα με την από 25.11.2009 απόφαση της Έκτακτης Γενικής Συνέλευσης των μετόχων της Εταιρίας και την από 17.12.2009 απόφαση έγκρισης του περιεχομένου του Ενημερωτικού Δελτίου (εφεξής «Ε.Δ.» από την Ε.Κ., αντλήθηκαν συνολικά καθαρά κεφάλαια Ευρώ 41.326.800 (Ευρώ 41.620.600 μείον έξοδα έκδοσης Ευρώ 293.800) ενώ το ποσοστό κάλυψης της Αύξησης ανήλθε σε 91,84%.

Εκδόθηκαν 20.810.300 νέες κοινές ονομαστικές μετοχές οι οποίες εισήχθησαν προς διαπραγμάτευση στο Χ.Α. στις 2/2/2010. Η πιστοποίηση της καταβολής του κεφαλαίου έγινε από το Διοικητικό Συμβούλιο της Εταιρίας στις 18.1.2010

3. ΕΓΓΡΑΦΟ ΑΝΑΦΟΡΑΣ

Τα κεφάλαια που αντλήθηκαν από την Αύξηση του Μετοχικού Κεφαλαίου χρησιμοποιήθηκαν πλήρως εντός του α΄ εξαμήνου του 2010 σύμφωνα με τα οριζόμενα στο Ε.Δ. Υπενθυμίζεται ότι όπως αναφέρεται στο Ε.Δ. (σελ. 12) «Σε περίπτωση μερικής κάλυψης της Αύξησης η Εταιρία δηλώνει ότι θα δώσει προτεραιότητα στη χρηματοδότηση μέρους της κατασκευής των δύο επιβατηγών – οχηματαγωγών πλοίων και έπειτα στην ενίσχυση του κεφαλαίου κίνησης».

Στον Πίνακα που ακολουθεί παρουσιάζεται η διάθεση του συνόλου των αντληθέντων κεφαλαίων (ποσά σε €).

ΠΙΝΑΚΑΣ ΔΙΑΘΕΣΗΣ ΑΝΤΛΗΘΕΝΤΩΝ ΚΕΦΑΛΑΙΩΝ		
ΤΡΟΠΟΣ ΔΙΑΘΕΣΗΣ ΚΕΦΑΛΑΙΩΝ ΟΠΩΣ ΠΕΡΙΓΡΑΦΕΤΑΙ ΣΤΟ Ε.Δ.	ΧΡΗΣΗ ΚΕΦΑΛΑΙΩΝ ΒΑΣΕΙ ΣΤΟΙΧΕΙΩΝ Ε.Δ. Α΄ ΕΞΑΜΗΝΟ 2010	ΔΙΑΤΕΘΕΝΤΑ ΚΕΦΑΛΑΙΑ ΠΕΡΙΟΔΟΥ 01.01.2010- 30.06.2010
ΧΡΗΜΑΤΟΔΟΤΗΣΗ ΚΑΤΑΣΚΕΥΣΗΣ ΤΩΝ 2 ΕΠΙΒΑΤΗΓΩΝ - ΟΧΗΜΑΤΑΓΩΓΩΝ ΠΛΟΙΩΝ ΓΙΑ ΛΟΓΑΡΙΑΣΜΟ 100% ΘΥΓΑΤΡΙΚΩΝ ΕΤΑΙΡΙΩΝ	26.000.000	26.131.244
ΚΕΦΑΛΑΙΟ ΚΙΝΗΣΗΣ	15.326.800*	15.195.556
ΣΥΝΟΛΙΚΟ ΚΑΘΑΡΟ ΠΟΣΟ ΑΝΤΛΗΘΕΝΤΩΝ ΚΕΦΑΛΑΙΩΝ	41.326.800	41.326.800

* Το ποσό αυτό διαμορφώθηκε μετά την κάλυψη της Αύξησης του Μετοχικού Κεφαλαίου κατά 91,84%.

Αθήνα, 26/08/2010

Ο ΠΡΟΕΔΡΟΣ
ΤΟΥ ΔΙΟΙΚΗΤΙΚΟΥ
ΣΥΜΒΟΥΛΙΟΥ

Ο ΔΙΕΥΘΥΝΩΝ
ΣΥΜΒΟΥΛΟΣ

Ο ΣΥΜΒΟΥΛΟΣ

Ο ΟΙΚΟΝΟΜΙΚΟΣ
ΔΙΕΥΘΥΝΤΗΣ

ΧΑΡΑΛΑΜΠΟΣ Σ. ΠΑΣΧΑΛΗΣ
Α.Δ.Τ. ΑΒ275083

ΠΕΤΡΟΣ Μ. ΒΕΤΤΑΣ
Α.Δ.Τ. ΑΕ024063

ΣΠΥΡΟΣ Χ. ΠΑΣΧΑΛΗΣ
Α.Δ.Τ. ΑΒ215327

ΝΙΚΟΛΑΟΣ Ι.ΤΑΠΙΡΗΣ
Α.Δ.Τ. Ν255869
Α.Μ. Ο.Ε.Ε. 32210
Α΄ ΤΑΞΗΣ

3. ΕΓΓΡΑΦΟ ΑΝΑΦΟΡΑΣ

**Έκθεση Ευρημάτων από την Εκτέλεση Προσυμφωνημένων Διαδικασιών επί της «Έκθεσης
Διάθεσης Αντληθέντων Κεφαλαίων
από την αύξηση μετοχικού κεφαλαίου με μετρητά»**

Προς το Διοικητικό Συμβούλιο της ΑΤΤΙCΑ – ΑΝΩΝΥΜΟΣ ΕΤΑΙΡΕΙΑ ΣΥΜΜΕΤΟΧΩΝ

Σύμφωνα με την εντολή που λάβαμε από το Διοικητικό Συμβούλιο της ΑΤΤΙCΑ – ΑΝΩΝΥΜΟΣ ΕΤΑΙΡΕΙΑ ΣΥΜΜΕΤΟΧΩΝ (η Εταιρεία), διενεργήσαμε τις κατωτέρω προσυμφωνημένες διαδικασίες στο πλαίσιο όσων προβλέπονται από το κανονιστικό πλαίσιο του Χρηματιστηρίου Αθηνών καθώς και το σχετικό νομοθετικό πλαίσιο της Επιτροπής Κεφαλαιαγοράς, σχετικά με την Έκθεση Διάθεσης των Αντληθέντων Κεφαλαίων της Εταιρείας, που αφορά την αύξηση μετοχικού κεφαλαίου με καταβολή μετρητών με δικαίωμα προτίμησης υπέρ των παλαιών μετόχων, που πραγματοποιήθηκε την 18 Ιανουαρίου 2010 σύμφωνα με την από 25.11.2009 απόφαση της Έκτακτης Γενικής Συνέλευσης της Εταιρείας. Η Διοίκηση της Εταιρείας έχει την ευθύνη για τη σύνταξη της προαναφερόμενης Έκθεσης. Αναλάβαμε και εκτελέσαμε αυτή την εργασία σύμφωνα με το Διεθνές Πρότυπο Συναφών Υπηρεσιών 4400, το οποίο ισχύει σε περιπτώσεις εκτέλεσης «Προσυμφωνημένων Διαδικασιών Συναφών με Χρηματοοικονομική Πληροφόρηση». Ευθύνη μας είναι να εκτελέσουμε τις κατωτέρω προσυμφωνημένες διαδικασίες και να σας γνωστοποιήσουμε τα ευρήματα μας.

Διαδικασίες:

1. Συγκρίναμε τα ποσά που αναφέρονται ως διατεθέντα κεφάλαια στην επισυναπτόμενη «Έκθεση Διάθεσης Αντληθέντων Κεφαλαίων από την αύξηση μετοχικού κεφαλαίου με μετρητά», με τα αντίστοιχα ποσά που έχουν αναγνωρισθεί στα βιβλία και στοιχεία της Εταιρείας, κατά τη χρονική περίοδο που αυτά αναφέρονται.
2. Εξετάσαμε την πληρότητα της Έκθεσης και την συνέπεια του περιεχομένου της με τα αναφερόμενα στο Ενημερωτικό Δελτίο, που εκδόθηκε από την Εταιρεία για το σκοπό αυτό, καθώς και με τις σχετικές αποφάσεις και ανακοινώσεις των αρμόδιων οργάνων της Εταιρείας.
3. Διαπίστωση ότι δεν υφίστανται «Αδιάθετα κεφάλαια» τοποθετημένα σε τραπεζικούς λογαριασμούς της Εταιρείας κατά την 30/06/2010.

Ευρήματα:

1. Τα ανά κατηγορία χρήσης/επένδυσης ποσά που εμφανίζονται ως διατεθέντα κεφάλαια στην επισυναπτόμενη «Έκθεση Διάθεσης Αντληθέντων Κεφαλαίων από την αύξηση μετοχικού κεφαλαίου με μετρητά», προκύπτουν από τα βιβλία και στοιχεία της Εταιρείας, στη χρονική περίοδο που αυτά αναφέρονται.
2. Το περιεχόμενο της Έκθεσης περιλαμβάνει τις κατ' ελάχιστον πληροφορίες που προβλέπονται για το σκοπό αυτό από το κανονιστικό πλαίσιο του Χρηματιστηρίου Αθηνών καθώς και το σχετικό νομοθετικό πλαίσιο της Επιτροπής Κεφαλαιαγοράς και είναι συνεπές με τα αναφερόμενα στο οικείο Ενημερωτικό Δελτίο και τις σχετικές αποφάσεις και ανακοινώσεις των αρμοδίων οργάνων της Εταιρείας.

3. ΕΓΓΡΑΦΟ ΑΝΑΦΟΡΑΣ

3. Διαπιστώσαμε τη διάθεση των κεφαλαίων και το ότι δεν υφίστανται «Αδιάθετα κεφάλαια» τοποθετημένα σε τραπεζικούς λογαριασμούς της Εταιρείας κατά την 30/06/2010.

Με δεδομένο ότι η διενεργηθείσα εργασία, δεν αποτελεί έλεγχο ή επισκόπηση, σύμφωνα με τα Διεθνή Ελεγκτικά Πρότυπα ή τα Διεθνή Πρότυπα Ανάθεσης Εργασιών Επισκόπησης, δεν εκφράζουμε οποιαδήποτε άλλη διαβεβαίωση πέραν των όσων αναφέρουμε ανωτέρω. Αν είχαμε διενεργήσει επιπρόσθετες διαδικασίες ή είχαμε εκτελέσει έλεγχο ή επισκόπηση ενδεχομένως να είχαν υποπέσει στην αντίληψή μας και άλλα θέματα, πέραν των αναφερομένων στην προηγούμενη παράγραφο

Η παρούσα Έκθεση απευθύνεται αποκλειστικά προς το Διοικητικό Συμβούλιο της Εταιρείας, στα πλαίσια της τήρησης των υποχρεώσεων της προς το κανονιστικό πλαίσιο του Χρηματιστηρίου Αθηνών καθώς και το σχετικό νομοθετικό πλαίσιο της Επιτροπής Κεφαλαιαγοράς. Ως εκ τούτου, η Έκθεση αυτή δεν επιτρέπεται να χρησιμοποιηθεί για άλλους σκοπούς αφού περιορίζεται μόνο στα στοιχεία που αναφέρονται παραπάνω και δεν επεκτείνεται στις οικονομικές καταστάσεις που συνέταξε η Εταιρεία για την περίοδο 1/1/2010 έως 30/6/2010 για τις οποίες εκδώσαμε ξεχωριστή Έκθεση Επισκόπησης, με ημερομηνία 27/08/2010.

Αθήνα, 27 Αυγούστου 2010»

Ο Ορκωτός Ελεγκτής Λογιστής
Μανόλης Μιχαλός
Α.Μ. Σ.Ο.Ε.Λ. 25131

3. ΕΓΓΡΑΦΟ ΑΝΑΦΟΡΑΣ

Επενδύσεις που περιλαμβάνονται στον επιχειρηματικό σχεδιασμό της Εταιρίας

Οι επενδύσεις που περιλαμβάνονται στον επιχειρηματικό σχεδιασμό της Εταιρίας και του Ομίλου και για τις οποίες η Διοίκηση έχει αναλάβει δεσμεύσεις αφορούν την υπογραφή συμφωνίας (Ιούνιος του 2009) για την ναυπήγηση δύο υπερσύγχρονων επιβατηγών - οχηματαγωγών πλοίων με τα ναυπηγεία Daewoo Shipbuilding and Marine Engineering Co. (DSME) της Νοτίου Κορέας, συνολικού κόστους επένδυσης Ευρώ 137 εκατ. περίπου. Διευκρινίζεται ότι το συμφωνηθέν τίμημα στις συμβάσεις ναυπήγησης είναι σε Δολάρια Η.Π.Α. και για το λόγο αυτό η Εταιρία έχει προβεί σε πράξεις αντιστάθμισης κινδύνου με προαγορά Δολαρίων Η.Π.Α. (βλέπε κεφάλαιο 2 «Παράγοντες Κινδύνου»).

Τα πλοία παρηγγέλθησαν τον Ιούνιο 2009 και είναι ειδικά σχεδιασμένα για να εξυπηρετήσουν συνδέσεις της Ηπειρωτικής Ελλάδος με νησιά των Κυκλάδων και της Δωδεκανήσου, όπου το μέγεθος της λεκάνης των λιμένων σε ορισμένα νησιά περιορίζει το ολικό μήκος των πλοίων που μπορούν να τα προσεγγίσουν.

Η παραγγελία αυτή εντάσσεται στην ευρύτερη στρατηγική της ATTICA GROUP, η οποία στοχεύει στη συνεχή προσπάθεια της Εταιρίας μας να προσφέρει υψηλού επιπέδου μεταφορικές υπηρεσίες με σύγχρονα, καινούργια και γρήγορα πλοία και να συμβάλλει στην ανάπτυξη των νησιών μας προς όφελος των κατοίκων και των επισκεπτών τους. Το ίδιο ναυπηγείο είχε ναυπηγήσει προ ολίγων ετών για την Attica τα ιδιαίτερα επιτυχημένα πλοία Blue Star Paros, Blue Star Naxos και Blue Star Ithaki.

Ήδη το πρώτο από τα δύο πλοία, το BLUE STAR DELOS, κατελκύσθηκε στις 20 Νοεμβρίου 2010 στα Ναυπηγεία DSME της Νοτίου Κορέας και θα δρομολογηθεί στις γραμμές των Κυκλάδων το καλοκαίρι του 2011.

Το BLUE STAR DELOS είναι ένα υπερσύγχρονο πλοίο, ταχύτητας 26 μιλίων, μήκους 145,9 μέτρων, πλάτους 23,2 μέτρων, χωρητικότητας 2.400 επιβατών, διαθέτει 32 καμπίνες για επιβάτες (122 κλίνες) και έχει χώρο για 421 ΙΧ ή για 57 10μέτρα φορτηγά αυτοκίνητα και 148 ΙΧ. Επίσης, συνεχίζεται με εντατικούς ρυθμούς στα ίδια ναυπηγεία η ναυπήγηση και του δεύτερου ομοίων χαρακτηριστικών πλοίου, του BLUE STAR PATMOS, το οποίο θα είναι έτοιμο προς δρομολόγηση στις γραμμές της ακτοπλοΐας, το πρώτο τρίμηνο του 2012.

3. ΕΓΓΡΑΦΟ ΑΝΑΦΟΡΑΣ

3.4. ΠΑΓΙΑ ΠΕΡΙΟΥΣΙΑΚΑ ΣΤΟΙΧΕΙΑ - ΕΓΚΑΤΑΣΤΑΣΕΙΣ

3.4.1. Ενοικιαζόμενα Ακίνητα

Ο Όμιλος ΑΤΤΙΣΑ δεν έχει ιδιότητα ακίνητα και μισθώνει χώρους για γραφεία ως ακολούθως:

- α) επί της Λεωφόρου Συγγρού 123 -125 & Τορβά 3 Αθήνα, έξι ορόφους και τρία υπόγεια σε πολυώροφο εμπορικό κέντρο τμ. 5.862,64 με ιδιωτικό συμφωνητικό μίσθωσης διάρκειας δώδεκα ετών, με ημερομηνία λήξης την 01.10.2020. Το μηνιαίο μίσθωμα για το έτος 2010 ανέρχεται σε Ευρώ 84,9 χιλ. πλέον Φ.Π.Α.
- β) επί της Λεωφόρου Αμαλίας 30 Σύνταγμα, υπόγειο - ισόγειο - 1^{ος} όροφος σε πολυώροφο κτίριο τμ. 469, με ιδιωτικά συμφωνητικά μίσθωσης με ημερομηνία λήξης την 31.12.2014. Το μηνιαίο μίσθωμα για το έτος 2010 ανέρχεται σε Ευρώ 17,0 χιλ. συμπεριλαμβανομένου τελών χαρτοσήμου και λοιπών φόρων.
- γ) επί της Λεωφόρου Κουντουριώτου 11 Θεσσαλονίκη, ισόγειο με πατάρι σε πολυώροφο κτίριο τμ.175 με ιδιωτικό συμφωνητικό μίσθωσης που υπεγράφη την 20.05.2000 διάρκειας εννέα ετών, με ημερομηνία λήξης την 31.05.2012. Το μηνιαίο μίσθωμα για το έτος 2010 ανέρχεται σε ευρώ 5 χιλ. πλέον τέλη χαρτοσήμου.
- δ) επί της 25^{ης} Αυγούστου 4 Ηράκλειο, υπόγειο — ισόγειο - 1^{ος} όροφος σε πολυώροφο κτίριο τμ. 362, με ιδιωτικά συμφωνητικά μίσθωσης με ημερομηνία λήξης την 28.02.2021. Το μηνιαίο μίσθωμα για το έτος 2010 ανέρχεται σε Ευρώ 10,9 χιλ. πλέον τέλη χαρτοσήμου.
- ε) στο λιμάνι του Ηρακλείου, ισόγειο στο παλαιό και νέο επιβατικό σταθμό τμ. 29, με ιδιωτικά συμφωνητικά μίσθωσης. Το μηνιαίο μίσθωμα για το έτος 2010 ανέρχεται σε Ευρώ 2,1 χιλ. πλέον τέλη χαρτοσήμου.

3. ΕΓΓΡΑΦΟ ΑΝΑΦΟΡΑΣ

3.4.2. Πλοία

Τα χαρακτηριστικά των πλοίων του Ομίλου ΑΤΤΙCΑ Α.Ε. ΣΥΜΜΕΤΟΧΩΝ παρατίθενται στους πίνακες που ακολουθούν:

Πλοία SUPERFAST

Τα πλοία SUPERFAST I, SUPERFAST II, SUPERFAST VI, SUPERFAST XI και SUPERFAST XII ανήκουν σε 100% θυγατρικές εταιρίες της ΑΤΤΙCΑ Α.Ε. ΣΥΜΜΕΤΟΧΩΝ.

Πλοία BLUE STAR

Τα πλοία που περιλαμβάνονται στον Πίνακα που ακολουθεί ανήκουν στην εταιρία BLUE STAR FERRIES ΝΑΥΤΙΛΙΑΚΗ Α.Ε. η οποία είναι 100% θυγατρική εταιρία της ΑΤΤΙCΑ Α.Ε. ΣΥΜΜΕΤΟΧΩΝ Α.Ε.

Βασικά χαρακτηριστικά πλοίων ΑΤΤΙCΑ GROUP

- Τα πλοία του Ομίλου φέρουν την Ελληνική σημαία.
- Ο Όμιλος διενεργεί με κάθε επιμέλεια τις απαραίτητες επισκευές - βελτιώσεις στα πλοία βάσει των προϋποθέσεων που ορίζουν ο σχετικός Νηογνώμονας και η Επιθεώρηση Εμπορικών Πλοίων.
- Τα πλοία του Ομίλου διαθέτουν τα απαραίτητα πιστοποιητικά για τη διενέργεια πλόων.
- Σε όλα τα πλοία του Ομίλου πραγματοποιείται ετήσιος προγραμματισμένος δεξαμενισμός.

3. ΕΓΓΡΑΦΟ ΑΝΑΦΟΡΑΣ

ΠΛΟΙΑ SUPERFAST												
Πλοίο	Έτος Ναυπήγησης	Μήκος (μέτρα)	Πλάτος (μέτρα)	Ολική χωρητικότητα (Κόροι)	Ταχύτητα (Κόμβοι)	Επιβάτες	Κλίνες / Καθίσματα αεροπορικού τύπου	ΙΧ οχήματα (συνδυασμός με Φ/Γ)	Φ/Γ / γραμμικά μέτρα	Τελευταία Επιθεώρηση		
SUPERFAST I	2008	199,14	26,6	25.757	24	950'	371/110	100	170 / 2.505	Σεπτέμβριος 2010		
SUPERFAST II	2009	199,14	26,6	25.757	24	950'	371/110	100	170 / 2.505	Σεπτέμβριος 2010		
SUPERFAST VI	2001	203,90	25	32.728	28,3	1595	842 / 90	90	110 / 1.920	Νοέμβριος 2010		
SUPERFAST XI	2002	199,90	25	30.902	29,1	1639	710 / 46	90	110 / 1.915	Μάρτιος 2010		
SUPERFAST XII	2002	199,90	25	18.236 ²	29,1	1639	710 / 46	90	110 / 1.915	Σεπτέμβριος 2010		
<p>¹. Ο αριθμός περιορίστηκε σε 800 από την Ελληνική νομοθεσία (Π.Δ. 101 / 1995)</p> <p>². Αφορά καταμέτρηση σύμφωνα με την Ελληνική νομοθεσία (πλάτες εσωτερικού)</p>												
ΠΛΟΙΑ BLUE STAR												
Πλοίο	Έτος Ναυπήγησης	Έτος μετασκευής	Μήκος (μέτρα)	Πλάτος (μέτρα)	Ολική χωρητικότητα (Κόροι)	Ταχύτητα (Κόμβοι)	Επιβάτες	Κλίνες / Καθίσματα αεροπορικού τύπου	ΙΧ οχήματα	Φ/Γ / γραμμικά μέτρα	Συνδυασμός Φ/Γ (16m) / ΙΧΕ	Τελευταία Επιθεώρηση
Blue Star Naxos	2002	-	124,2	18,9	5650,51	24,42	1473	104/378	204	21/360	21/48	Νοέμβριος 2010
Blue Star Paros	2002	-	124,2	18,9	5664,10	24,42	1475	104/378	204	21/360	21/48	Μάρτιος 2010
Blue Star Ithaki	2000	-	123,8	18,9	4920,00	24,1	1313	22/275	238	21/360	21/126	Ιανουάριος 2010
Blue Star 2	2000	-	176,1	25,7	16390,82	28	1890	430/349	630	100/1718	100/100	Ιανουάριος 2010
Blue Star 1	2000	-	176,1	25,7	16172,24	28	1802	458/179	630	100/1718	100/100	Ιανουάριος 2010
Diagoras	1990	2001	141,5	23	9834,37	21	1468	424/236	274	50/625	50/75	Μάιος 2010
Blue Horizon	1987	1999	187,1	27	27230 GT	22,5	1510	582/119	760	110/1850	100/67	Ιανουάριος 2010
Superferry II*	1974	1992	121,7	19,2	4985,75	19,5	1530	70/330	266	24(12m) +4(10m)/346	24(12m) +4(10m)/26	Ιανουάριος 2010
<p>* Το 2007 η πιο πρόσφατη μετασκευή όπου προστέθηκαν πόρτες στο γκαράζ για να συμμορφωθεί με Stockholm Agreement.</p>												

Πηγή: Επεξεργασία στοιχείων από την Εταιρία.

3. ΕΓΓΡΑΦΟ ΑΝΑΦΟΡΑΣ

Τα σημαντικότερα πιστοποιητικά που αφορούν τα πλοία του Ομίλου παρατίθενται κατωτέρω:

SUPERFAST I

- Το έγγραφο εθνικότητας του πλοίου με αριθμό GRC200000887 εκδόθηκε την 15/10/10 και πιστοποιεί ότι το πλοίο φέρει την Ελληνική σημαία και είναι νηολογημένο στον Πειραιά με αριθμό Νηολογίου 11802.
- Το Πιστοποιητικό κλάσης έχει εκδοθεί την 16/04/2009 από τον Ιταλικό Νηογνώμονα RINA και έχει αριθμό 82932-V011-006 και ισχύει μέχρι την 25/09/2013.
- Το Πιστοποιητικό Ασφαλείας Επιβατικού πλοίου με αριθμό 82932-V020-001 έχει εκδοθεί την 15/11/2010 από τον Ιταλικό νηογνώμονα εκ μέρους της Ελληνικής Σημαίας και ισχύει έως την 25/09/2011.

SUPERFAST II

- Το έγγραφο εθνικότητας του πλοίου με αριθμό GRC200000955 εκδόθηκε την 16/12/2009 και πιστοποιεί ότι το πλοίο φέρει την Ελληνική σημαία και είναι νηολογημένο στον Πειραιά με αριθμό Νηολογίου 11930.
- Το Πιστοποιητικό κλάσης έχει εκδοθεί την 18/02/2010 από τον Ιταλικό Νηογνώμονα RINA και έχει αριθμό 85265-V006-001 και ισχύει μέχρι την 08/09/2014.
- Το Πιστοποιητικό Ασφαλείας Επιβατικού πλοίου με αριθμό 85265-V012-001 έχει εκδοθεί την 29/09/2010 από τον Ιταλικό νηογνώμονα εκ μέρους της Ελληνικής Σημαίας και ισχύει έως την 08/09/2011.

SUPERFAST VI

- Το έγγραφο εθνικότητας του πλοίου με αριθμό GRC103000024 εκδόθηκε την 06/02/2001 και πιστοποιεί ότι το πλοίο φέρει την Ελληνική σημαία και είναι νηολογημένο στην Πάτρα με αριθμό Νηολογίου 55.
- Το Πιστοποιητικό κλάσης έχει εκδοθεί την 14/06/2006 από τον Αμερικανικό Νηογνώμονα ABS και έχει αριθμό 0139003-000000-004 και ισχύει μέχρι την 28/02/2011.
- Το Πιστοποιητικό Ασφαλείας Επιβατικού πλοίου με αριθμό 560/10 έχει εκδοθεί την 01/12/2010 από τη Διεύθυνση Εμπορικών Πλοίων του ΚΕΕΠ και ισχύει έως την 02/11/2011.

SUPERFAST XI

- Το έγγραφο εθνικότητας του πλοίου με αριθμό GRC200000318 εκδόθηκε την 01/09/2009 και πιστοποιεί ότι το πλοίο φέρει την Ελληνική σημαία και είναι νηολογημένο στον Πειραιά με αριθμό Νηολογίου 11026.
- Το Πιστοποιητικό κλάσης έχει εκδοθεί την 18/06/2007 από τον Αμερικανικό Νηογνώμονα ABS και έχει αριθμό 02112193-843049-001 και ισχύει μέχρι την 10/07/2012.
- Το Πιστοποιητικό Ασφαλείας Επιβατικού πλοίου με αριθμό 121/10 έχει εκδοθεί την 11/03/2010 από τη Διεύθυνση Εμπορικών Πλοίων του ΚΕΕΠ και ισχύει έως την 16/03/2011.

SUPERFAST XII

- Το έγγραφο εθνικότητας του πλοίου με αριθμό GRC200000319 εκδόθηκε την 27/02/2009 και πιστοποιεί ότι το πλοίο φέρει την Ελληνική σημαία και είναι νηολογημένο στον Πειραιά με αριθμό Νηολογίου 11052.
- Το Πιστοποιητικό κλάσης έχει εκδοθεί την 25/09/2007 από τον Αμερικανικό Νηογνώμονα ABS και έχει αριθμό 02112194-885047-001 και ισχύει μέχρι την 02/01/2012.
- Το Πιστοποιητικό Ασφαλείας Επιβατικού πλοίου με αριθμό 476/10 έχει εκδοθεί την 01/19/2010 από τη Διεύθυνση Εμπορικών Πλοίων του ΚΕΕΠ και ισχύει έως την 03/09/2011.

Blue Star 1

- Το έγγραφο εθνικότητας του πλοίου με αριθμό GRC200000155 εκδόθηκε την 16/10/2008 και πιστοποιεί ότι το πλοίο φέρει την Ελληνική σημαία και είναι νηολογημένο στον Πειραιά με αριθμό Νηολογίου 10744.
- Το Πιστοποιητικό κλάσης έχει εκδοθεί την 12/05/2010 από το Βρετανικό Νηογνώμονα Lloyd's Register και έχει αριθμό PIR1000205 και ισχύει μέχρι την 11/05/2015.
- Το Πιστοποιητικό Ασφαλείας Επιβατικού πλοίου με αριθμό 06/10 έχει εκδοθεί την 13/01/2010 από τη Διεύθυνση Εμπορικών Πλοίων του ΚΕΕΠ και ισχύει έως την 08/01/2011.

Blue Star 2

- Το έγγραφο εθνικότητας του πλοίου με αριθμό GRC200000183 εκδόθηκε την 06/11/2008 και πιστοποιεί ότι το πλοίο φέρει την Ελληνική σημαία και είναι νηολογημένο στον Πειραιά με αριθμό Νηολογίου 10764.
- Το Πιστοποιητικό κλάσης έχει εκδοθεί την 07/07/2010 από το Βρετανικό Νηογνώμονα Lloyd's Register και έχει αριθμό PIR1000206 και ισχύει μέχρι την 06/07/2015.

3. ΕΓΓΡΑΦΟ ΑΝΑΦΟΡΑΣ

- Το Πιστοποιητικό Ασφαλείας Επιβατικού πλοίου με αριθμό 23/10 έχει εκδοθεί την 27/01/2010 από τη Διεύθυνση Εμπορικών Πλοίων του ΚΕΕΠ και ισχύει έως την 21/01/2011.

Blue Star Ithaki

- Το έγγραφο εθνικότητας του πλοίου με αριθμό GRC100003235 εκδόθηκε την 06/11/2008 και πιστοποιεί ότι το πλοίο φέρει την Ελληνική σημαία και είναι νηολογημένο στον Πειραιά με αριθμό Νηολογίου 10731.
- Το Πιστοποιητικό κλάσης έχει εκδοθεί την 12/05/2010 από το Βρετανικό Νηογνώμονα Lloyd's Register και έχει αριθμό PIR1000225 και ισχύει μέχρι την 11/05/2015.
- Το Πιστοποιητικό Ασφαλείας Επιβατικού πλοίου με αριθμό 29/10 έχει εκδοθεί την 01/02/2010 από τη Διεύθυνση Εμπορικών Πλοίων του ΚΕΕΠ και ισχύει έως την 24/01/2011.

Blue Star Paros

- Το έγγραφο εθνικότητας του πλοίου με αριθμό GRC100003322 εκδόθηκε την 06/11/2008 και πιστοποιεί ότι το πλοίο φέρει την Ελληνική σημαία και είναι νηολογημένο στον Πειραιά με αριθμό Νηολογίου 10990.
- Το Πιστοποιητικό κλάσης έχει εκδοθεί την 16/03/2007 από το Βρετανικό Νηογνώμονα Lloyd's Register και έχει αριθμό PIR0700201 και ισχύει μέχρι την 16/04/2012.
- Το Πιστοποιητικό Ασφαλείας Επιβατικού πλοίου με αριθμό 186/10 έχει εκδοθεί την 13/04/2010 από τη Διεύθυνση Εμπορικών Πλοίων του ΚΕΕΠ και ισχύει έως την 13/03/2011.

Blue star Naxos

- Το έγγραφο εθνικότητας του πλοίου με αριθμό GRC100003333 εκδόθηκε την 06/11/2008 και πιστοποιεί ότι το πλοίο φέρει την Ελληνική σημαία και είναι νηολογημένο στον Πειραιά με αριθμό Νηολογίου 11014.
- Το Πιστοποιητικό κλάσης έχει εκδοθεί την 07/06/2007 από το Βρετανικό Νηογνώμονα Lloyd's Register και έχει αριθμό PIR0900721 και ισχύει μέχρι την 06/06/2012.
- Το Πιστοποιητικό Ασφαλείας Επιβατικού πλοίου με αριθμό 576/10 έχει εκδοθεί την 07/12/2010 από τη Διεύθυνση Εμπορικών Πλοίων του ΚΕΕΠ και ισχύει έως την 07/11/2011.

DIAGORAS

- Το έγγραφο εθνικότητας του πλοίου με αριθμό GRC200000199 εκδόθηκε την 14/01/2010 και πιστοποιεί ότι το πλοίο φέρει την Ελληνική σημαία και είναι νηολογημένο στον Πειραιά με αριθμό Νηολογίου 11957.
- Το Πιστοποιητικό κλάσης έχει εκδοθεί την 15/07/2010 από το Γαλλικό Νηογνώμονα Bureau Veritas και έχει αριθμό LPR0/ABU/20100715125435 και ισχύει μέχρι την 02/05/2011.
- Το Πιστοποιητικό Ασφαλείας Επιβατικού πλοίου με αριθμό 298/10 έχει εκδοθεί την 16/06/2010 από τη Διεύθυνση Εμπορικών Πλοίων του ΚΕΕΠ και ισχύει έως την 28/05/2011.

Blue Horizon

- Το έγγραφο εθνικότητας του πλοίου με αριθμό GRC200000062 εκδόθηκε την 18/11/2009 και πιστοποιεί ότι το πλοίο φέρει την Ελληνική σημαία και είναι νηολογημένο στον Πειραιά με αριθμό Νηολογίου 10579.
- Το Πιστοποιητικό κλάσης έχει εκδοθεί την 29/12/2008 από το Βρετανικό Νηογνώμονα Lloyd's Register και έχει αριθμό PIR0900731 και ισχύει μέχρι την 28/12/2013.
- Το Πιστοποιητικό Ασφαλείας Επιβατικού πλοίου με αριθμό 27/10 έχει εκδοθεί την 29/01/2010 από τη Διεύθυνση Εμπορικών Πλοίων του ΚΕΕΠ και ισχύει έως την 23/01/2011.

SUPERFERRY II

- Το έγγραφο εθνικότητας του πλοίου με αριθμό GRC100002725 εκδόθηκε την 06/11/2008 και πιστοποιεί ότι το πλοίο φέρει την Ελληνική σημαία και είναι νηολογημένο στον Πειραιά με αριθμό Νηολογίου 9939.
- Το Πιστοποιητικό κλάσης έχει εκδοθεί την 15/11/2010 από το Γαλλικό Νηογνώμονα Bureau Veritas και έχει αριθμό LPR0/ABU/20101214120246 και ισχύει μέχρι την 14/04/2011.
- Το Πιστοποιητικό Ασφαλείας Επιβατικού πλοίου με αριθμό 11/10 έχει εκδοθεί την 19/01/2010 από τη Διεύθυνση Εμπορικών Πλοίων του ΚΕΕΠ και ισχύει έως την 14/01/2011.

3. ΕΓΓΡΑΦΟ ΑΝΑΦΟΡΑΣ

Ο πίνακας που ακολουθεί παρουσιάζει την κλάση και τις επιθεωρήσεις των πλοίων:

Όνομα πλοίου	Τύπος	Έτος Ναυπήγησης	Κλάση	ΕΠΙΘΕΩΡΗΣΕΙΣ ΠΛΟΙΩΝ ΑΠΟ ΚΛΑΣΗ		
				Ετήσια επιθεώρηση	Ειδική Επιθεώρηση	Δεξαμενισμός
SUPERFAST I	Ε/Γ-Ο/Γ	2008	RINA	04/10/10	16/04/09	26/01/10
SUPERFAST II	Ε/Γ-Ο/Γ	2009	RINA	29/09/10	18/02/10	08/09/09
SUPERFAST VI	Ε/Γ-Ο/Γ	2001	ABS	12/01/10	14/06/06	12/01/10
SUPERFAST XI	Ε/Γ-Ο/Γ	2002	ABS	21/06/10	18/06/07	08/02/10
SUPERFAST XII	Ε/Γ-Ο/Γ	2002	ABS	01/09/10	25/09/07	26/01/10
Blue Star 1	Ε/Γ-Ο/Γ	2000	LR	27/04/10	12/05/10	01/12/09
Blue Star 2	Ε/Γ-Ο/Γ	2000	LR	30/04/10	07/07/10	09/11/09
Diagoras	Ε/Γ-Ο/Γ	1990	BV	05/03/10	15/07/10	13/12/10
Blue Star Naxos	Ε/Γ-Ο/Γ	2002	LR	08/06/10	07/06/07	10/09/09
Blue Star Ithaki	Ε/Γ-Ο/Γ	2000	LR	19/04/10	12/05/10	31/12/09
SUPERFERRY II	Ε/Γ-Ο/Γ	1974	BV	02/11/09	09/09/09	03/12/10
Blue Star Paros	Ε/Γ-Ο/Γ	2002	LR	08/04/10	16/03/07	01/11/10
Blue Horizon	Ε/Γ-Ο/Γ	1987	LR	12/01/10	29/12/08	22/12/09

3.4.3. Αναπόσβεστη αξία Πλοίων

Για τον Όμιλο, η αναμενόμενη ωφέλιμη ζωή των πλοίων για τα συμβατικά πλοία είναι τα 30 έτη από την ημερομηνία κατασκευής.

Η υπολειμματική αξία των πλοίων είναι το 20% της τιμής κτήσης.

Οι δαπάνες οι οποίες πραγματοποιούνται με σκοπό την αύξηση των αναμενόμενων εσόδων των πλοίων ή την προσαρμογή των πλοίων με κανονισμούς ασφαλείας και ασφαλούς διαχείρισης θεωρούνται ξεχωριστό πάγιο και αποσβένονται σε 5 έτη. Επίσης, δαπάνες που αφορούν εκτεταμένες προσθήκες και βελτιώσεις των πλοίων θεωρούνται ξεχωριστό πάγιο και αποσβένονται σε 5 έτη.

3. ΕΓΓΡΑΦΟ ΑΝΑΦΟΡΑΣ

Η αναπόσβεστη αξία των πλοίων, καθώς και η εκτιμώμενη υπολειμματική αξία την 30.09.2010 έχουν ως ακολούθως:

ΑΝΑΠΟΣΒΕΣΤΗ ΑΞΙΑ ΠΛΟΙΩΝ ΟΜΙΛΟΥ ΑΤΤΙΚΑ		
(σε χιλ. Ευρώ)		
Πλοία	Αναπόσβεστη Αξία 30.09.2010	Εκτιμώμενη Υπολειμματική Αξία
SUPERFAST I	76.929	16.000
SUPERFAST II	74.823	15.273
SUPERFAST VI	80.640	21.717
SUPERFAST XI	80.620	20.655
SUPERFAST XII	81.257	20.656
BLUE STAR 1	78.215	20.000
BLUE STAR 2	75.687	20.000
BLUE STAR PAROS	39.440	9.600
BLUE STAR NAXOS	38.487	9.700
BLUE STAR ΙΤΗΑΚΙ	30.553	7.900
BLUE HORIZON	16.533	6.800
DIAGORAS	13.428	3.274
SUPERFERRY II	693	600
ΣΥΝΟΛΑ	687.305	172.175

Πηγή: Επεξεργασία στοιχείων από την Εταιρία

Ο Όμιλος με ίδια πρωτοβουλία προβαίνει, συνήθως ανά έτος, σε αποτιμήσεις των πλοίων του από εξειδικευμένους οίκους εκτιμητών οι οποίοι είναι αποδεκτοί από τις πιστώτριες τράπεζες. Η πιο πρόσφατη αποτίμηση των πλοίων πραγματοποιήθηκε από διεθνώς ανεγνωρισμένο οίκο εκτιμητών τον Ιανουάριο του 2010.

3. ΕΓΓΡΑΦΟ ΑΝΑΦΟΡΑΣ

Στον Πίνακα που ακολουθεί παρουσιάζεται το συνολικό αναπόσβεστο υπόλοιπο των πλοίων του Ομίλου την 30.09.2010 σε σχέση με τις ασφαλιστικές καλύψεις των εν λόγω πλοίων και την αποτίμηση του στόλου του Ομίλου η οποία διενεργήθηκε από οίκο ανεξάρτητων εκτιμητών τον Ιανουάριο του 2010:

ΑΣΦΑΛΙΣΤΙΚΕΣ ΚΑΛΥΨΕΙΣ ΚΑΙ ΑΝΑΠΟΣΒΕΣΤΕΣ ΑΞΙΕΣ ΠΛΟΙΩΝ ΟΜΙΛΟΥ ΑΤΤΙΚΑ		
(σε χιλ. Ευρώ)		
Συνολικό Αναπόσβεστο Υπόλοιπο	Ασφαλιστική κάλυψη (Hull & Machinery & Increased Value)	Αποτίμηση Οίκου Εκτιμητών
687.305	906.000	762.000

Πηγή: Επεξεργασία στοιχείων από την Εταιρία.

Όπως προκύπτει από τον ανωτέρω Πίνακα, η συνολική αξία της ασφαλιστικής κάλυψης του στόλου των πλοίων του Ομίλου ΑΤΤΙΚΑ είναι ανώτερη του συνολικού αναπόσβεστου υπόλοιπου καθώς επίσης και της αξίας της αποτίμησης του οίκου εκτιμητών.

3.4.4. Ασφαλιστικές Καλύψεις

Η Εταιρία δηλώνει ότι το σύνολο του στόλου των πλοίων του Ομίλου καλύπτεται ασφαλιστικά για τους ακόλουθους κινδύνους:

ΠΛΟΙΑ SUPERFAST			
ΠΛΟΙΟ	ΑΣΦΑΛΙΣΗ ΣΚΑΦΟΥΣ & ΜΗΧΑΝΗΣ (HULL & MACHINERY)	ΑΣΦΑΛΙΣΗ ΑΥΞΗΜΕΝΗΣ ΑΞΙΑΣ (INCREASED VALUE)	ΑΣΦΑΛΙΣΗ ΣΚΑΦΟΥΣ ΚΑΤΑ ΠΟΛΕΜΙΚΩΝ ΚΙΝΔΥΝΩΝ (WAR RISKS)
(σε χιλ. Ευρώ)			
SUPERFAST I	80.000	20.000	100.000
SUPERFAST II	80.000	20.000	100.000
SUPERFAST VI	95.000	20.000	115.000
SUPERFAST XI	95.000	20.000	115.000
SUPERFAST XII	95.000	20.000	115.000
ΣΥΝΟΛΑ	445.000	100.000	545.000

Πηγή: Επεξεργασία στοιχείων από την Εταιρία.

3. ΕΓΓΡΑΦΟ ΑΝΑΦΟΡΑΣ

ΠΛΟΙΑ BLUE STAR			
ΠΛΟΙΟ	ΑΣΦΑΛΙΣΗ ΣΚΑΦΟΥΣ & ΜΗΧΑΝΗΣ (HULL & MACHINERY)	ΑΣΦΑΛΙΣΗ ΑΥΞΗΜΕΝΗΣ ΑΞΙΑΣ (INCREASED VALUE)	ΑΣΦΑΛΙΣΗ ΣΚΑΦΟΥΣ ΚΑΤΑ ΠΟΛΕΜΙΚΩΝ ΚΙΝΔΥΝΩΝ (WAR RISKS)
(σε χιλ. Ευρώ)			
BLUE STAR 1	75.000	15.000	90.000
BLUE STAR 2	75.000	15.000	90.000
BLUE STAR ΙΤΗΑΚΙ	30.000	5.000	35.000
BLUE STAR PAROS	38.000	7.000	45.000
BLUE STAR NAXOS	38.000	7.000	45.000
BLUE HORIZON	20.000	5.000	25.000
SUPERFERRY II	5.000	2.000	7.000
ΔΙΑΓΟΡΑΣ	20.000	4.000	24.000
ΣΥΝΟΛΑ	301.000	60.000	361.000

Πηγή: Επεξεργασία στοιχείων από την Εταιρεία.

Η περίοδος κάλυψης για την ασφάλιση σκάφους και μηχανής και ασφάλισης αυξημένης αξίας των πλοίων SUPERFAST είναι από 5 Απριλίου έως 5 Απριλίου του επόμενου έτους, ενώ η αντίστοιχη περίοδος για τις ίδιες καλύψεις των πλοίων BLUE STAR είναι από 3 Φεβρουαρίου έως 3 Φεβρουαρίου του επόμενου έτους.

Τα πλοία ασφαλιζονται σε διεθνείς ασφαλιστικούς οίκους που δραστηριοποιούνται στις αγορές της Νορβηγίας και του Λονδίνου. Η ασφάλιση σε οίκους που δραστηριοποιούνται σε διαφορετικές αγορές γίνεται προκειμένου να υπάρχει μεγαλύτερη διασπορά κινδύνου, μεγαλύτερη ασφάλεια και ανταγωνιστικές τιμές ασφαλίσεων.

Η περίοδος κάλυψης της ασφάλισης σκάφους κατά πολεμικών κινδύνων είναι από 1/1 έως 31/12 κάθε έτους.

Όλα τα πλοία του Ομίλου είναι ασφαλισμένα σε διεθνείς αλληλοασφαλιστικούς οργανισμούς (Protection & Indemnity Clubs) για αστική ευθύνη έναντι τρίτων, καθώς και νομική προστασία (Defense) με μονοετή διάρκεια η οποία αρχίζει στις 21/02 κάθε έτους και λήγει την αντίστοιχη ημερομηνία του επόμενου.

- Όλες οι ανωτέρω ασφαλιστικές καλύψεις έχουν μονοετή διάρκεια.

Στον πίνακα που ακολουθεί παρουσιάζεται αναλυτικά ανά πλοίο η εύλογη αξία σύμφωνα με αποτίμηση αναγνωρισμένου οίκου εκτιμητών τον Ιανουάριο του 2010, η αναπόσβεστη αξία με ημερομηνία 30.09.2010, η υπολειμματική του αξία καθώς και το ποσό ασφάλισης του.

3. ΕΓΓΡΑΦΟ ΑΝΑΦΟΡΑΣ

ΑΞΙΕΣ ΣΤΟΛΟΥ ΠΛΟΙΩΝ ΟΜΙΛΟΥ ΑΤΤΙΚΑ Α.Ε. ΣΥΜΜΕΤΟΧΩΝ						
ΠΛΟΙΟ	ΕΥΛΟΓΗ ΑΞΙΑ (ΙΑΝΟΥΑΡΙΟΣ 2010)	ΑΝΑΠΟΣΒΕΣΤΗ ΑΞΙΑ (30.09.2010)	ΔΙΑΦΟΡΑ ΕΥΛΟΓΗΣ & ΑΝΑΠΟΣΒΕΣΤΗΣ ΑΞΙΑΣ	ΥΠΟΛΕΙΜΜΑΤΙΚΗ ΑΞΙΑ	ΠΟΣΟ ΑΣΦΑΛΙΣΗΣ	ΔΙΑΦΟΡΑ ΠΟΣΟΥ ΑΣΦΑΛΙΣΗΣ & ΕΥΛΟΓΗΣ ΑΞΙΑΣ
(σε χιλ. Ευρώ)						
SUPERFAST I	78.000	76.929	1.071	16.000	100.000	22.000
SUPERFAST II	78.000	74.823	3.177	15.273	100.000	22.000
SUPERFAST VI	82.000	80.640	1.360	21.717	115.000	33.000
SUPERFAST XI	90.000	80.620	9.380	20.655	115.000	25.000
SUPERFAST XII	90.000	81.257	8.743	20.656	115.000	25.000
BLUE STAR 1	78.000	78.215	-215	20.000	90.000	12.000
BLUE STAR 2	78.000	75.687	2.313	20.000	90.000	12.000
BLUE STAR PAROS	50.000	39.440	10.560	9.600	45.000	-5.000
BLUE STAR NAXOS	50.000	38.487	11.513	9.700	45.000	-5.000
BLUE STAR ΙΤΗΑΚΙ	45.000	30.553	14.447	7.900	35.000	-10.000
BLUE HORIZON	18.000	16.533	1.467	6.800	25.000	7.000
DIAGORAS	20.000	13.428	6.572	3.274	24.000	4.000
SUPERFERRY II	5.000	693	4.307	600	7.000	2.000
ΣΥΝΟΛΑ	762.000	687.305	74.695	172.175	906.000	144.000

Πηγή: Επεξεργασία στοιχείων από την Εταιρία.

Πάγια πολιτική της Attica Group είναι η αποτίμηση των πλοίων του Ομίλου σε ετήσια βάση, στις αρχές κάθε έτους. Ειδικότερα, η πλέον πρόσφατη αποτίμηση των πλοίων έγινε τον Ιανουάριο του 2010 από τον διεθνή ανεγνωρισμένο οίκο εκτιμητών HARPAIN SHIPPING GMBH.

Οι αποτιμήσεις του ανωτέρω οίκου βασίζονται σε πρόσφατες αγοραπωλησίες πλοίων με τα ίδια ή παρόμοια χαρακτηριστικά καθώς και στις διαθέσιμες πληροφορίες από τη διεθνή ναυτιλιακή Αγορά .

Η μέθοδος αποτίμησης των πλοίων του Ομίλου του ανωτέρου Οίκου δεν άλλαξε κατά την εξεταζόμενη περίοδο (2007-2009).

3. ΕΓΓΡΑΦΟ ΑΝΑΦΟΡΑΣ

3.4.5. Εγγυήσεις και Εμπράγματα Ασφάλειες

Υποθήκες Πλοίων

Πλοία SUPERFAST

Επί των Πλοίων SUPERFAST υφίστανται οι παρακάτω υποθήκες:

Για τα πλοία SUPERFAST VI πρώτη υποθήκη για το ποσό των Ευρώ 247.659.561 υπέρ της τραπεζής KREDITANSTALT FUR WIEDERAUFBAU (ημερ. εγγραφής 5/4/2001 και 6/2/2001).

Για τα πλοία SUPERFAST XI και SUPERFAST XII πρώτη υποθήκη για το ποσό των Ευρώ 213.000.000 υπέρ των Τραπεζών: Commerzbank AG, Deutsche Schiffsbank AG, KREDITANSTALT FUR WIEDERAUFBAU, HSH Nordbank AE, Norddeutsche Landesbank Girozentrale (ημερ. εγγραφής 2/10/2002 και 28/1/2009).

Για το πλοίο SUPERFAST I πρώτη υποθήκη για το ποσό των Ευρώ 62.400.000 υπέρ της τραπεζής KfW-IPEX-Bank GmbH (ημερ. Εγγραφής 6/10/08).

Για το πλοίο SUPERFAST II πρώτη υποθήκη για το ποσό των Ευρώ 54.720.000 υπέρ της τραπεζής KfW - IPEX - Bank GmbH (ημερ. Εγγραφής 2/10/09).

Πλοία BLUE STAR

Επί των Πλοίων BLUE STAR υφίστανται οι παρακάτω υποθήκες:

Για τα πλοία BLUE STAR 1, BLUE STAR 2, BLUE STAR ITHAKI, BLUE STAR PAROS, BLUE STAR NAXOS, BLUE HORIZON, SUPERFERRY II πρώτη υποθήκη για το ποσό των Ευρώ 200.000.000 υπέρ της τραπεζής CITIBANK INTERNATIONAL PLC (ημερ. Εγγραφής 14/6/05).

Επισημαίνεται ότι η συνήθης πρακτική στις ναυτικές υποθήκες είναι αυτές να καλύπτουν το ποσό του δανείου πλέον τόκων και εξόδων.

Εγγυήσεις

Η μητρική Εταιρία ATTICA A.E. ΣΥΜΜΕΤΟΧΩΝ, στις 30.9.2010, έχει δώσει εγγυήσεις προς τις δανείστριες τράπεζες για την αποπληρωμή των δανείων των πλοίων SUPERFAST και BLUE STAR ύψους Ευρώ 203.100 χιλ. και Ευρώ 137.500 αντίστοιχα.

3. ΕΓΓΡΑΦΟ ΑΝΑΦΟΡΑΣ

Εγγυητικές επιστολές

Οι εγγυητικές επιστολές που έχουν εκδοθεί από τις τράπεζες για λογαριασμό του Ομίλου ΑΤΤΙCΑ, ανέρχονται την 30/09/2010 σε Ευρώ 2.146 χιλ. Αφορούν κατά κύριο λόγο το Υπουργείο Εμπορικής Ναυτιλίας, Αιγαίου και Νησιωτικής Πολιτικής (νυν «Υπουργείο Θαλασσίων Υποθέσεων, Νήσων και Αλιείας») και προορίζονται ως εγγυήσεις για την καλή εκτέλεση των συμβάσεων που αφορούν την εξυπηρέτηση δρομολογιακών γραμμών.

Οι εγγυητικές επιστολές τρίτων προς εξασφάλιση απαιτήσεων του Ομίλου ΑΤΤΙCΑ, οι οποίες αφορούν εμπράγματος ασφάλειες από πελάτες, ανέρχονται την 30/09/2010 σε Ευρώ 6.944 χιλ..

3.4.6. Περιβαλλοντικά θέματα

Ο Όμιλος ΑΤΤΙCΑ είναι ιδιαίτερα ευαισθητοποιημένος όσον αφορά το σεβασμό και την προστασία του περιβάλλοντος. Όλα τα πλοία SUPERFAST και BLUE STAR του Ομίλου είναι πιστοποιημένα κατά το Διεθνή Κώδικα Ασφαλούς Διαχείρισης Πλοίων (ISM) και εφαρμόζουν όλες τις Ευρωπαϊκές και Ελληνικές νομοθετικές διατάξεις για την προστασία του θαλάσσιου περιβάλλοντος.

Η ευαισθησία στα περιβαλλοντικά θέματα αποδεικνύεται εμπράκτως καθώς ο Όμιλος εφαρμόζει και έχει πιστοποιήσει (χωρίς να αποτελεί νομοθετική του υποχρέωση) όλα τα πλοία του κατά το Διεθνή Κώδικα Περιβαλλοντικής Διαχείρισης ISO 14001 αναγνωρίζοντας τις πτυχές - θέματα του περιβάλλοντος που ενδέχεται να επηρεαστούν από τη λειτουργία των πλοίων.

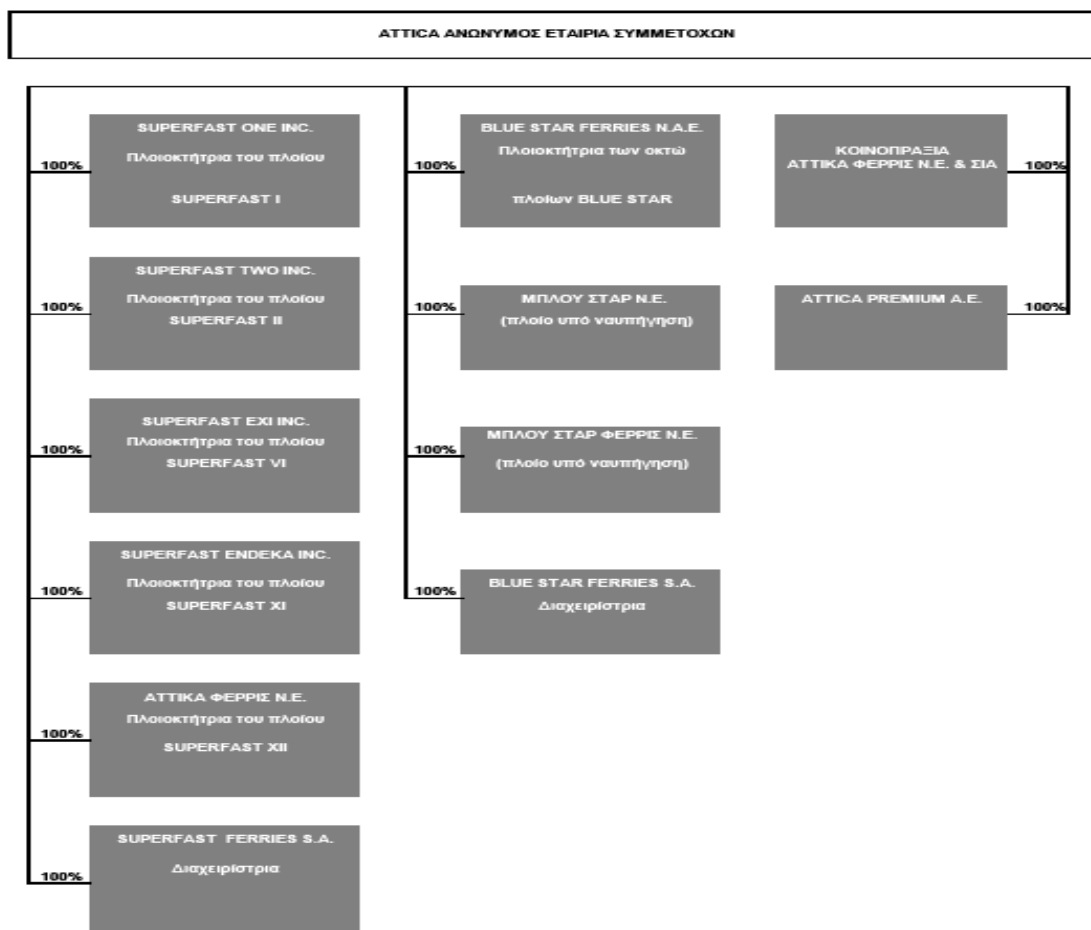
Τα πιο σημαντικά από τα παραπάνω θέματα σχετίζονται με εκπομπές καυσαερίων, εκροές στο νερό, διαχείριση των απορριμμάτων, μόλυνση της γης, χρησιμοποίηση πρώτων υλών και πόρων, ηχορύπανση, φωτορύπανση καθώς και περιβαλλοντικά θέματα τοπικών κοινωνιών. Ο Όμιλος αξιολογεί ετησίως αυτά τα αναγνωρισμένα περιβαλλοντικά θέματα και επιχειρεί να ελαχιστοποιήσει ή να εξαλείψει την επίδρασή τους.

Ο Όμιλος ΑΤΤΙCΑ είναι η πρώτη Ελληνική Εταιρία Επιβατηγού Ναυτιλίας που εφάρμοσε και πιστοποιήσε όλα τα πλοία του κατά ISO 14001 και εκπόνησε και εφαρμόζει περιβαλλοντικό πρόγραμμα για την αντιμετώπιση των Κλιματικών Αλλαγών.

3. ΕΓΓΡΑΦΟ ΑΝΑΦΟΡΑΣ

3.5. ΟΡΓΑΝΩΤΙΚΗ ΔΙΑΡΘΡΩΣΗ ΟΜΙΛΟΥ

Στο παρακάτω διάγραμμα παρουσιάζεται η διάρθρωση του Ομίλου ΑΤΤΙΚΑ Α.Ε. ΣΥΜΜΕΤΟΧΩΝ με τις θυγατρικές εταιρίες. Τα ποσοστά δικαιωμάτων ψήφου σε όλες τις θυγατρικές εταιρίες ταυτίζονται με τα ποσοστά συμμετοχής της Εταιρίας.



Σήμειωση: Αδρανείς Εταιρίες

Δεν περιλαμβάνονται στο διάγραμμα πρώην πλοιοκτήτριες και κοινοπραξίες άνευ αντικειμένου, οι οποίες είναι: ΝΟΡΝΤΙΑ Ν.Ε., ΜΑΡΙΝ Ν.Ε., ΑΤΤΙΚΑ CHALLENGE LTD, ΑΤΤΙΚΑ SHIELD LTD, ΣΟΥΠΕΡΦΑΣΤ ΕΠΤΑ Ν.Ε., ΣΟΥΠΕΡΦΑΣΤ ΟΚΤΩ Ν.Ε., ΣΟΥΠΕΡΦΑΣΤ ΕΝΝΕΑ Ν.Ε., ΣΟΥΠΕΡΦΑΣΤ ΔΕΚΑ Ν.Ε., SUPERFAST ΔΟΔΕΚΑ INC, WATERFRONT NAVIGATION CO., THELMO MARINE S.A., BLUE ISLAND SHIPPING INC, STRINTZIS LINES SHIPPING LTD, SUPERFAST ΠΕΝΤΕ INC, ΚΟΙΝΟΠΡΑΞΙΑ ΣΟΥΠΕΡΦΑΣΤ ΔΩΔΕΚΑ ΕΛΛΑΣ INK & ΣΙΑ, ΚΟΙΝΟΠΡΑΞΙΑ ΜΠΛΟΥ ΣΤΑΡ ΦΕΡΡΙΣ.

3. ΕΓΓΡΑΦΟ ΑΝΑΦΟΡΑΣ

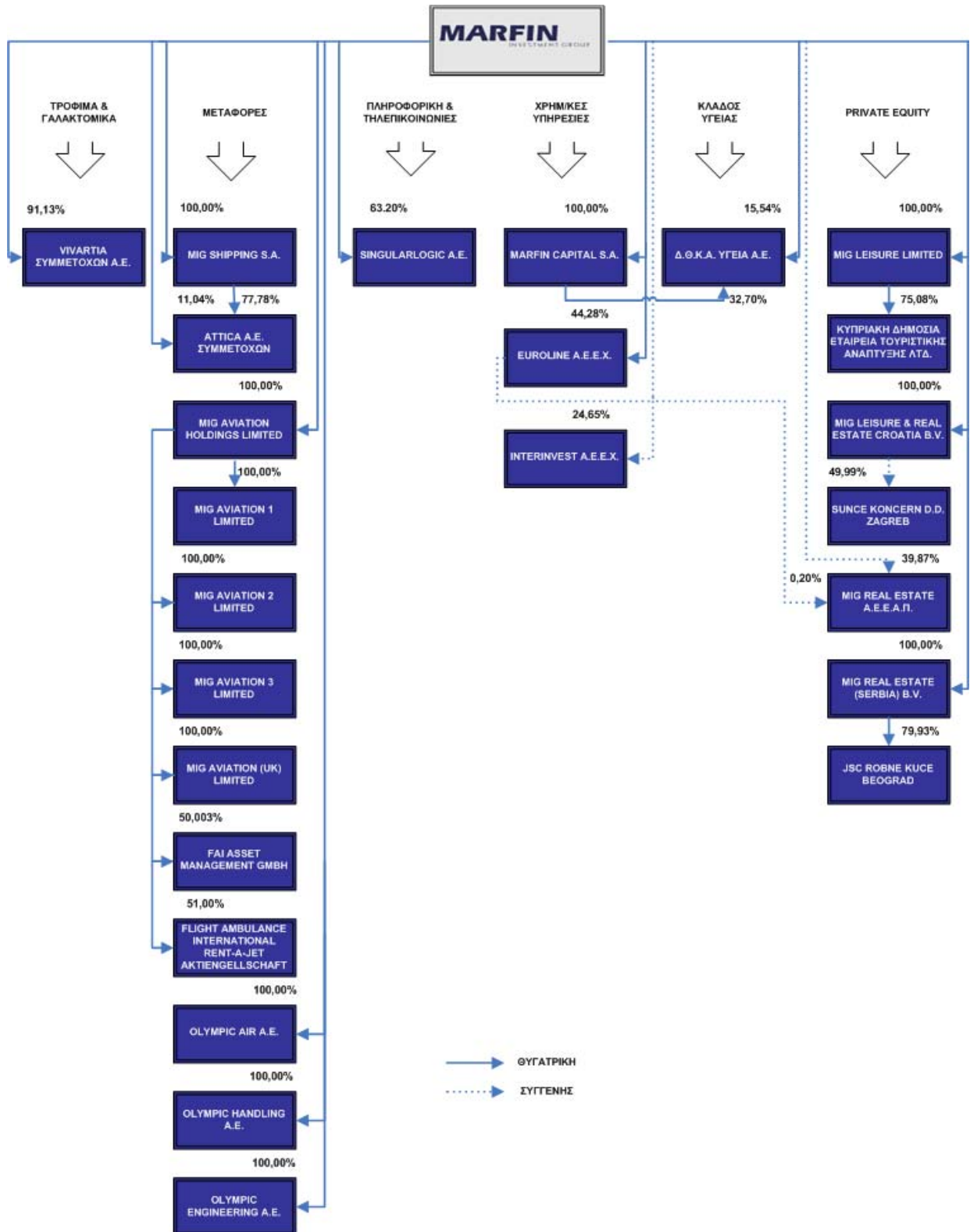
Η MIG είναι η μεγαλύτερη εταιρία συμμετοχών με έδρα την Ελλάδα, λειτουργεί ως ανώνυμη εταιρία συμμετοχών σύμφωνα με την ελληνική νομοθεσία και ειδικότερα με τις διατάξεις του Κ.Ν.2190/1920 περί ανωνύμων εταιριών, ως αυτός ισχύει. Η Εταιρία είναι εισηγμένη στην Κατηγορία Μεγάλης Κεφαλαιοποίησης του Χρηματιστηρίου Αθηνών .

Οι Οικονομικές Καταστάσεις της εταιρίας αναρτώνται στην ιστοσελίδα www.marfininvestmentgroup.gr.

Βασικό αντικείμενο δραστηριότητας του Ομίλου MIG είναι η επικέντρωση σε εξαγορές εταιριών, μετοχικές συμμετοχές και επενδύσεις στην Ελλάδα, στην Κύπρο και στην ευρύτερη περιοχή της Νοτιοανατολικής Ευρώπης. Η MIG δραστηριοποιείται στους τομείς Τροφίμων και Ποτών, Υγείας, Ακίνητης Περιουσίας, Τουρισμού & Αναψυχής, Ναυτιλίας και Μεταφορών, Πληροφοριακών Συστημάτων, Χρηματοοικονομικών και Λιανικής. Μέσω των εταιριών που περιλαμβάνονται στο χαρτοφυλάκιο της είναι παρούσα σε περισσότερες από 40 χώρες.

3. ΕΓΓΡΑΦΟ ΑΝΑΦΟΡΑΣ

Ακολουθεί διάγραμμα του Ομίλου Marfin Investment Group A.E. Συμμετοχών με ημερομηνία 30.09.2010:



3. ΕΓΓΡΑΦΟ ΑΝΑΦΟΡΑΣ

3.6. ΠΛΗΡΟΦΟΡΙΕΣ ΓΙΑ ΤΙΣ ΣΥΜΜΕΤΟΧΕΣ ΤΗΣ ΕΤΑΙΡΙΑΣ

Πέραν των εταιριών που αναφέρονται στις ενότητες 3.5. «Οργανωτική Διάρθρωση Ομίλου» και 3.8. «Απολογιστικές Πληροφορίες Δραστηριότητας Περιόδου 01.01 - 30.09.2010» η Εταιρία δεν συμμετέχει σε επιχειρήσεις ή άλλη εταιρία οποιασδήποτε μορφής, ούτε έχει ενιαία διεύθυνση ή κοινή διοίκηση ή κοινή μετοχική σχέση με άλλη επιχείρηση, ούτε υπάρχουν συμβάσεις ελέγχου πλειοψηφίας ή διορισμού οργάνων εταιρίας.

Στον Πίνακα που ακολουθεί παρουσιάζονται οι συμμετοχές της «ΑΤΤΙΚΑ Α.Ε. ΣΥΜΜΕΤΟΧΩΝ», όπως εμφανίζονται στις δημοσιευμένες οικονομικές καταστάσεις της περιόδου 01.01-30.09.2010.

ΕΝΟΠΟΙΟΥΜΕΝΕΣ ΕΤΑΙΡΙΕΣ 01.01.-30.09.2010								
	Αξία Συμμετοχής	% άμεσης συμμετοχής	% έμμεσης συμμετοχής	% συνολικής συμμετοχής	Χώρα εγκατάστασης	Είδος Συμμετοχής	Μέθοδος Ενοποίησης	Ανέλεγκτες Χρήσεις
ΣΟΥΠΕΡΦΑΣΤ ΕΠΤΑ Ν.Ε.*	49	100,00%	0,00%	100,00%	ΕΛΛΑΔΑ	ΑΜΕΣΗ	ΟΛΙΚΗ	2007-2010
ΣΟΥΠΕΡΦΑΣΤ ΟΚΤΩ Ν.Ε.*	32	100,00%	0,00%	100,00%	ΕΛΛΑΔΑ	ΑΜΕΣΗ	ΟΛΙΚΗ	2007-2010
ΣΟΥΠΕΡΦΑΣΤ ΕΝΝΕΑ Ν.Ε.*	1.005	100,00%	0,00%	100,00%	ΕΛΛΑΔΑ	ΑΜΕΣΗ	ΟΛΙΚΗ	2007-2010
ΣΟΥΠΕΡΦΑΣΤ ΔΕΚΑ Ν.Ε.*	53	100,00%	0,00%	100,00%	ΕΛΛΑΔΑ	ΑΜΕΣΗ	ΟΛΙΚΗ	2007-2010
ΝΟΡΝΤΙΑ Ν.Ε.*	26	100,00%	0,00%	100,00%	ΕΛΛΑΔΑ	ΑΜΕΣΗ	ΟΛΙΚΗ	2007-2010
ΜΑΡΙΝ Ν.Ε.*	2.309	100,00%	0,00%	100,00%	ΕΛΛΑΔΑ	ΑΜΕΣΗ	ΟΛΙΚΗ	2007-2010
ΑΤΤΙΚΑ CHALLENGE LTD*	4.774	100,00%	0,00%	100,00%	ΜΑΛΤΑ	ΑΜΕΣΗ	ΟΛΙΚΗ	-
ΑΤΤΙΚΑ SHIELD LTD*	1.898	100,00%	0,00%	100,00%	ΜΑΛΤΑ	ΑΜΕΣΗ	ΟΛΙΚΗ	-
ΑΤΤΙΚΑ PREMIUM Α.Ε.	2.751	100,00%	0,00%	100,00%	ΕΛΛΑΔΑ	ΑΜΕΣΗ	ΟΛΙΚΗ	2006-2010
ΚΟΙΝΟΠΡΑΞΙΑ ΣΟΥΠΕΡΦΑΣΤ ΔΩΔΕΚΑ (ΕΛΛΑΣ) INK & ΣΙΑ		0,00%	0,00%	0,00%	ΕΛΛΑΔΑ	Υπό ενιαία διεύθυνση	ΟΛΙΚΗ	2007-2010
SUPERFAST FERRIES S.A.	2	100,00%	0,00%	100,00%	ΛΙΒΕΡΙΑ	ΑΜΕΣΗ	ΟΛΙΚΗ	2007-2010
SUPERFAST PENTE INC.	0	100,00%	0,00%	100,00%	ΛΙΒΕΡΙΑ	ΑΜΕΣΗ	ΟΛΙΚΗ	2007-2010
SUPERFAST EXI INC.	39.289	100,00%	0,00%	100,00%	ΛΙΒΕΡΙΑ	ΑΜΕΣΗ	ΟΛΙΚΗ	2007-2010
SUPERFAST ENDEKA INC.	32.281	100,00%	0,00%	100,00%	ΛΙΒΕΡΙΑ	ΑΜΕΣΗ	ΟΛΙΚΗ	2007-2010
SUPERFAST DODEKA INC.*	5	100,00%	0,00%	100,00%	ΛΙΒΕΡΙΑ	ΑΜΕΣΗ	ΟΛΙΚΗ	2007-2010
BLUE STAR FERRIES ΝΑΥΤΙΛΙΑΚΗ Α.Ε.	314.814	100,00%	0,00%	100,00%	ΕΛΛΑΔΑ	ΑΜΕΣΗ	ΟΛΙΚΗ	2008-2010
ΚΟΙΝΟΠΡΑΞΙΑ BLUE STAR FERRIES		0,00%	0,00%	0,00%	ΕΛΛΑΔΑ	Υπό ενιαία διεύθυνση	ΟΛΙΚΗ	2008-2010
BLUE STAR FERRIES S.A.	3.668	100,00%	0,00%	100,00%	ΛΙΒΕΡΙΑ	ΑΜΕΣΗ	ΟΛΙΚΗ	2009-2010
WATERFRONT NAVIGATION COMPANY*	1	100,00%	0,00%	100,00%	ΛΙΒΕΡΙΑ	ΑΜΕΣΗ	ΟΛΙΚΗ	-
THELMO MARINE S.A.*	77	100,00%	0,00%	100,00%	ΛΙΒΕΡΙΑ	ΑΜΕΣΗ	ΟΛΙΚΗ	-
BLUE ISLAND SHIPPING INC.*	29	100,00%	0,00%	100,00%	ΠΑΝΑΜΑΣ	ΑΜΕΣΗ	ΟΛΙΚΗ	-
STRINTZIS LINES SHIPPING LTD.*	22	100,00%	0,00%	100,00%	ΚΥΠΡΟΣ	ΑΜΕΣΗ	ΟΛΙΚΗ	-
SUPERFAST ONE INC	18.939	100,00%	0,00%	100,00%	ΛΙΒΕΡΙΑ	ΑΜΕΣΗ	ΟΛΙΚΗ	2008-2010
SUPERFAST TWO INC	19.831	100,00%	0,00%	100,00%	ΛΙΒΕΡΙΑ	ΑΜΕΣΗ	ΟΛΙΚΗ	2009-2010
ΑΤΤΙΚΑ ΦΕΡΡΙΣ Ν.Ε.	25.724	100,00%	0,00%	100,00%	ΕΛΛΑΔΑ	ΑΜΕΣΗ	ΟΛΙΚΗ	2009-2010
ΚΟΙΝΟΠΡΑΞΙΑ ΑΤΤΙΚΑ ΦΕΡΡΙΣ Ν.Ε. & ΣΙΑ		0,00%	0,00%	0,00%	ΕΛΛΑΔΑ	Υπό ενιαία διεύθυνση	ΟΛΙΚΗ	2009-2010
ΜΠΛΟΥ ΣΤΑΡ ΝΑΥΤΙΚΗ ΕΤΑΙΡΕΙΑ	25.951	100,00%	0,00%	100,00%	ΕΛΛΑΔΑ	ΑΜΕΣΗ	ΟΛΙΚΗ	2009-2010
ΜΠΛΟΥ ΣΤΑΡ ΦΕΡΡΙΣ ΝΑΥΤΙΚΗ ΕΤΑΙΡΕΙΑ	25.983	100,00%	0,00%	100,00%	ΕΛΛΑΔΑ	ΑΜΕΣΗ	ΟΛΙΚΗ	2009-2010

*Εταιρίες σε Αδράνεια

Σύμφωνα με Δήλωση της Διοίκησης της Εταιρίας, τα ποσοστά δικαιωμάτων ψήφου της Εταιρίας στις ανωτέρω συμμετοχές συμπίπτουν με το ποσοστό που κατέχει επί του μετοχικού τους κεφαλαίου.

3. ΕΓΓΡΑΦΟ ΑΝΑΦΟΡΑΣ

3.6.1. Θυγατρικές Εταιρίες

Σύμφωνα με Δήλωση της Εταιρίας, δεν υφίστανται άλλες άμεσες ή έμμεσες συμμετοχές της Εταιρίας με λογιστική αξία (book value) που να αντιπροσωπεύει τουλάχιστον 10% της ενοποιημένης καθαρής θέσης ή με αποτελέσματα που να συμβάλλουν κατά 10% τουλάχιστον στα ενοποιημένα καθαρά κέρδη ή ζημίες του Ομίλου, πέραν της «Blue Star Ferries Ναυτιλιακή Α.Ε.» και των πλοιοκτητριών εταιριών Superfast Exi Inc., Superfast Endeke Inc. και Superfast Dodeka Inc., Superfast One Inc., Superfast Two Inc. και ATTICA ΦΕΡΡΙΣ Ν.Ε. οι οποίες είναι 100% θυγατρικές εταιρίες της ATTICA.

3.6.2. Blue Star Ferries Ναυτιλιακή Α.Ε.

Γενικές Πληροφορίες

Η Blue Star Ferries Ναυτιλιακή Ανώνυμη Εταιρία ιδρύθηκε την 30^η Ιουλίου 1993 με την επωνυμία «Γραμμές Στρίντζη Γραφεία Ταξιδίων Α.Ε.» (ΦΕΚ 5095/31/08/1993) και με απόφαση του Νομάρχη Πειραιά (υπ' αριθμόν 8084/12-08-1993) με την οποία δόθηκε άδεια σύστασης και εγκρίθηκε το καταστατικό της.

Η διάρκεια της Εταιρίας ορίστηκε μέχρι την 31.12.2013, μπορεί δε να παραταθεί με απόφαση της Γενικής Συνέλευσης των μετόχων και την τροποποίηση του καταστατικού.

Την 09.05.2000 η Εταιρία άλλαξε την επωνυμία της και αντικείμενο εργασιών και έγινε αμιγώς ναυτιλιακή εταιρία (ΦΕΚ 3415/19-05-2000). Η Εταιρία είναι εγγεγραμμένη στο Μητρώο Ανωνύμων Εταιριών του Κεντρικού Τομέα της Νομαρχίας Αθηνών, με αριθμό 29508/01/Β/93/58 (2008) και έχει έδρα την Αθήνα Λεωφ. Συγγρού 123 - 125 και Τορβά 3, 11745 Αθήνα.

Σύμφωνα με το άρθρο 2 του καταστατικού σκοπός της εταιρίας είναι:

1. Η απόκτηση και πλοιοκτησία πλοίων ή η συμμετοχή με την απόκτηση μέρους ή όλων των μετοχών άλλων εταιριών Ελληνικών ή αλλοδαπών που έχουν σκοπό και αποκλειστικό αντικείμενο την πλοιοκτησία και την εκμετάλλευση ιδίων πλοίων.

2. Για την επίτευξη του σκοπού της η Εταιρία μπορεί: α) να συμμετέχει σε οποιαδήποτε επιχείρηση με όμοιο σκοπό, οποιουδήποτε εταιρικού τύπου, β) να συνεργάζεται με οποιοδήποτε φυσικό ή νομικό πρόσωπο του ιδιωτικού ή και δημοσίου τομέα του εσωτερικού ή εξωτερικού με οποιονδήποτε τρόπο, γ) να ιδρύει υποκαταστήματα ή γραφεία οπουδήποτε και δ) να αντιπροσωπεύει οποιαδήποτε επιχείρηση οποιουδήποτε εταιρικού τύπου με όμοιο σκοπό.

Ο σκοπός της εταιρίας δεν μεταβλήθηκε την τελευταία πενταετία.

Το σύνολο του κύκλου εργασιών της Εταιρίας ανήκει στην κατηγορία οικονομικής δραστηριότητας (ΣΤΑΚΟΔ) 611.0, θαλάσσιες και ακτοπλοϊκές μεταφορές.

3. ΕΓΓΡΑΦΟ ΑΝΑΦΟΡΑΣ

Η Εταιρία διαθέτει οκτώ επιβατηγά – οχηματαγωγά πλοία: τα Blue Star Naxos, Blue Star Paros, Blue Star Ithaki, Blue Star 1, Blue Star 2, Διαγόρας, Blue Horizon και Superfery II.

Σύντομο Ιστορικό

Η αλλαγή της επωνυμίας της εταιρίας και του αντικειμένου εργασιών της ως αμιγούς ναυτιλιακής εταιρίας το έτος 2000 σχετίζεται με την αλλαγή του ιδιοκτησιακού της καθεστώτος και την παραλαβή κατά τη διάρκεια του 2000 των νεότευκτων επιβατηγών – οχηματαγωγών πλοίων: Blue Star Ithaki, Blue Star 1, και Blue Star 2. Εντός του 2002 η εταιρία απέκτησε δύο ακόμη νεότευκτα επιβατηγά – οχηματαγωγά πλοία, τα Blue Star Paros και Blue Star Naxos .

Τα πλοία δραστηριοποιούνται σε γραμμές της Ελληνικής Ακτοπλοΐας καλύπτοντας ένα μεγάλο αριθμό Αιγαιοπελαγίτικων νησιών, προσφέροντας για πρώτη φορά στο επιβατικό κοινό την ασφάλεια του καινούργιου και σύγχρονου πλοίου, την άνεση, την ταχύτητα, τις υψηλών προδιαγραφών υπηρεσίες και προσφορές μέσα στο πλοίο με σεβασμό και ευαισθητοποίηση προς το κοινωνικό σύνολο.

Αντικείμενο δραστηριότητας

Η εταιρία διαθέτει οκτώ πλοία Blue Star και δραστηριοποιείται στις Ελληνικές Ακτοπλοϊκές γραμμές και ειδικότερα στις γραμμές των Κυκλάδων και της Δωδεκανήσου και από 23/04/2010 στη γραμμή Πειραιά – Χανιά, Κρήτης.

Μετοχική Σύνθεση

Οι μετοχές της εταιρίας είναι κοινές ονομαστικές. Το μετοχικό κεφάλαιο της εταιρίας ανέρχεται σε Ευρώ 229.325.196,05 διαιρούμενο σε 78.267.985 κοινές ονομαστικές μετοχές, ονομαστικής αξίας Ευρώ 2,93 έκαστη.

Μοναδικός μέτοχος της εταιρίας είναι η ΑΤΤΙΚΑ Α.Ε. ΣΥΜΜΕΤΟΧΩΝ με ποσοστό 100% και ίδιο ποσοστό δικαιωμάτων ψήφου.

Διοικητικό Συμβούλιο

Το Διοικητικό Συμβούλιο της Εταιρίας έχει ως ακολούθως:

ΔΙΟΙΚΗΤΙΚΟ ΣΥΜΒΟΥΛΙΟ BLUE STAR FERRIES ΝΑΥΤΙΛΙΑΚΗ Α.Ε.	
ΟΝΟΜΑΤΕΠΩΝΥΜΟ	ΘΕΣΗ
Χαράλαμπος Πασχάλης	Πρόεδρος
Πέτρος Βέπτας	Αντιπρόεδρος
Μιχάλης Σακέλλης	Διευθύνων Σύμβουλος
Σπύρος Πασχάλης	Εντεταλμένος Σύμβουλος
Ιωάννης Σκούτας	Σύμβουλος
Αντώνης Στρίντζης	Σύμβουλος

Η θητεία του ανωτέρω Διοικητικού Συμβουλίου λήγει εντός του 2012.

3. ΕΓΓΡΑΦΟ ΑΝΑΦΟΡΑΣ

Στον Πίνακα που ακολουθεί παρουσιάζονται βασικά στοιχεία της εταιρίας καθώς και στοιχεία Ισολογισμού και Αποτελεσμάτων.

BLUE STAR FERRIES ΝΑΥΤΙΛΙΑΚΗ Α.Ε.		
Επωνυμία εταιρίας	BLUE STAR FERRIES ΝΑΥΤΙΛΙΑΚΗ Α.Ε.	
Έδρα εταιρίας	Δήμος Αθηναίων, Αττικής	
Αντικείμενο εργασιών	ΝΑΥΤΙΛΙΑΚΗ ΕΤΑΙΡΙΑ	
Μετοχική Σύνθεση & % Δικαιωμάτων ψήφου	ΑΤΤΙΚΑ Α.Ε. ΣΥΜΜΕΤΟΧΩΝ 100%	
Αριθμός μετοχών	78.267,985	
Ονομαστική αξία μετοχής	€2,93	
Μετοχικό Κεφάλαιο (σε χιλ. Ευρώ):	€ 229.325	
ΣΥΝΟΠΤΙΚΑ ΟΙΚΟΝΟΜΙΚΑ ΣΤΟΙΧΕΙΑ (σε χιλ. Ευρώ)		
	31/12/2009	31/12/2008
Μη κυκλοφορούντα στοιχεία Ενεργητικού	306.288	318.826
Κυκλοφορούντα στοιχεία Ενεργητικού	118.140	115.384
Σύνολο Ενεργητικού	424.428	434.210
Ίδια Κεφάλαια	262.441	262.210
Σύνολο Υποχρεώσεων	161.987	172.000
Σύνολο Ίδιων Κεφαλαίων & Υποχρεώσεων	424.428	434.210
Κύκλος Εργασιών	163.537	153.841
Μικτό Κέρδος	53.291	49.328
Αποτελέσματα προ φόρων	19.129	18.321
Αποτελέσματα από φόρους	19.015	18.274
Μέρισμα	18.784	16.436
Αξία συμμετοχής στα βιβλία της ΑΤΤΙΚΑ Α.Ε. ΣΥΜΜΕΤΟΧΩΝ την 31/12/2009	314.814	316.028

Πηγή: Επεξεργασία στοιχείων από την Εταιρία.

3. ΕΓΓΡΑΦΟ ΑΝΑΦΟΡΑΣ

3.6.3. Πλοιοκτήτριες εταιρίες πλοίων Superfast

Ο Όμιλος διαθέτει πέντε πλοία Superfast εκ των οποίων τα τέσσερα δραστηριοποιούνται στην αγορά της Αδριατικής στις γραμμές Πάτρα - Ηγουμενίτσα - Ανκώνα και Πάτρα - Ηγουμενίτσα - Μπάρι και το άλλο ένα (το πλοίο Superfast XII) δραστηριοποιείται από τον Μάρτιο του 2009 στη γραμμή Πειραιάς - Ηράκλειο, Κρήτης.

Στους πίνακες που ακολουθούν παρουσιάζονται βασικά στοιχεία των πλοιοκτητριών εταιριών SUPERFAST καθώς και στοιχεία Ισολογισμών και Αποτελεσμάτων.

SUPERFAST PENTE INC.		
Επωνυμία εταιρίας	SUPERFAST PENTE INC.	
Έδρα εταιρίας	Μονροβία Liberia	
Αντικείμενο εργασιών	Πλοιοκτήτρια Εταιρία του Ε/Ο πλοίου SUPERFAST V που δραστηριοποιείται σε διεθνείς γραμμές και συγκεκριμένα στην γραμμή Ελλάδα - Ιταλίας.	
Διοικητικό Συμβούλιο	Π.Βέπτας - Πρόεδρος, Σ.Πασχάλης - Αντιπρόεδρος, Ι.Κρητικός - Γραμματέας, Ν.Ταπίρης - Ταμίας	
Μετοχική Σύμβαση & % Δικαιωμάτων ψήφου	ΑΤΤΙΚΑ Α.Ε. ΣΥΜΜΕΤΟΧΩΝ 100%	
Αριθμός μετοχών	2.221	
Μετοχικό Κεφάλαιο (σε χιλ.Ευρώ):	€ 15.686	
ΣΥΝΟΠΤΙΚΑ ΟΙΚΟΝΟΜΙΚΑ ΣΤΟΙΧΕΙΑ (σε χιλ. Ευρώ)		
	31/12/2009	31/12/2008
Μη κυκλοφορούντα περιουσιακά στοιχεία Ενεργητικού προοριζόμενα για πώληση	81.500	-
Μη κυκλοφορούντα στοιχεία Ενεργητικού	-	86.438
Κυκλοφορούντα στοιχεία Ενεργητικού	1.084	25.856
Σύνολο Ενεργητικού	82.584	112.294
Ίδια Κεφάλαια	14.059	24.912
Σύνολο Υποχρεώσεων	68.524	87.382
Σύνολο Ίδιων Κεφαλαίων & Υποχρεώσεων	82.583	112.294
Κύκλος Εργασιών	30.403	36.047
Μικτό Κέρδος	901	3.875
Αποτελέσματα προ φόρων	(11.031)	(2.397)
Αποτελέσματα μετά από φόρους	(11.055)	(2.413)
Μέρισμα	-	-
Αξία συμμετοχής στα βιβλία της ΑΤΤΙΚΑ Α.Ε. ΣΥΜΜΕΤΟΧΩΝ την 31/12/2009	14.059	32.352

Σημείωση: Το πλοίο SUPERFAST V επωλήθη την 16/02/2010.
Πηγή: Επεξεργασία στοιχείων από την Εταιρία.

3. ΕΓΓΡΑΦΟ ΑΝΑΦΟΡΑΣ

SUPERFAST EXI INC.		
Επωνυμία εταιρίας	SUPERFAST EXI INC.	
Έδρα εταιρίας	Μονrovia Liberia	
Αντικείμενο εργασιών	Πλοιοκτήτρια Εταιρία του Ε/Ο πλοίου SUPERFAST VI που δραστηριοποιείται σε διεθνείς γραμμές και συγκεκριμένα στην γραμμή Ελλάδα - Ιταλίας.	
Διοικητικό Συμβούλιο	Π.Βέπτας - Πρόεδρος, Σ.Πασχάλης - Αντιπρόεδρος, Ι.Κρητικός - Γραμματέας, Ν.Ταπίρης - Ταμίας	
Μετοχική Σύνθεση & % Δικαιωμάτων ψήφου	ΑΤΤΙCΑ Α.Ε. ΣΥΜΜΕΤΟΧΩΝ 100%	
Αριθμός μετοχών	2.221	
Μετοχικό Κεφάλαιο (σε χιλ.Ευρώ):	€ 15.686	
ΣΥΝΟΠΤΙΚΑ ΟΙΚΟΝΟΜΙΚΑ ΣΤΟΙΧΕΙΑ (σε χιλ. Ευρώ)		
	31/12/2009	31/12/2008
Μη κυκλοφορούντα στοιχεία Ενεργητικού	82.812	85.707
Κυκλοφορούντα στοιχεία Ενεργητικού	6.567	45.361
Σύνολο Ενεργητικού	89.379	131.068
Ίδια Κεφάλαια	23.371	28.266
Σύνολο Υποχρεώσεων	66.008	102.802
Σύνολο Ίδιων Κεφαλαίων & Υποχρεώσεων	89.379	131.068
Κύκλος Εργασιών	33.029	33.625
Μικτό Κέρδος	2.452	3.832
Αποτελέσματα προ φόρων	(5.154)	(2.417)
Αποτελέσματα μετά από φόρους	(5.179)	(2.433)
Μέρισμα	-	-
Αξία συμμετοχής στα βιβλία της ΑΤΤΙCΑ Α.Ε. ΣΥΜΜΕΤΟΧΩΝ την 31/12/2009	30.793	31.694

Πηγή: Επεξεργασία στοιχείων από την Εταιρία.

SUPERFAST ENDEKA INC.		
Επωνυμία εταιρίας	SUPERFAST ENDEKA INC.	
Έδρα εταιρίας	Μονrovia Liberia	
Αντικείμενο εργασιών	Πλοιοκτήτρια Εταιρία του Ε/Ο πλοίου SUPERFAST XI που δραστηριοποιείται σε διεθνείς γραμμές και συγκεκριμένα στην γραμμή Ελλάδα - Ιταλίας	
Διοικητικό Συμβούλιο	Π.Βέπτας - Πρόεδρος, Σ.Πασχάλης - Αντιπρόεδρος, Ι.Κρητικός - Γραμματέας, Ν.Ταπίρης - Ταμίας	
Μετοχική Σύνθεση & % Δικαιωμάτων ψήφου	ΑΤΤΙCΑ Α.Ε. ΣΥΜΜΕΤΟΧΩΝ 100%	
Αριθμός μετοχών	4.619	
Μετοχικό Κεφάλαιο (σε χιλ.Ευρώ):	€ 24.734	
ΣΥΝΟΠΤΙΚΑ ΟΙΚΟΝΟΜΙΚΑ ΣΤΟΙΧΕΙΑ (σε χιλ. Ευρώ)		
	31/12/2009	31/12/2008
Μη κυκλοφορούντα στοιχεία Ενεργητικού	83.987	86.675
Κυκλοφορούντα στοιχεία Ενεργητικού	11.278	50.399
Σύνολο Ενεργητικού	95.265	137.074
Ίδια Κεφάλαια	43.311	52.051
Σύνολο Υποχρεώσεων	51.954	85.023
Σύνολο Ίδιων Κεφαλαίων & Υποχρεώσεων	95.265	137.074
Κύκλος Εργασιών	33.282	35.866
Μικτό Κέρδος	3.486	5.637
Αποτελέσματα προ φόρων	(4.988)	(669)
Αποτελέσματα μετά από φόρους	(5.011)	(685)
Μέρισμα	4.400	1.046
Αξία συμμετοχής στα βιβλία της ΑΤΤΙCΑ Α.Ε. ΣΥΜΜΕΤΟΧΩΝ την 31/12/2009	32.281	34.878

Πηγή: Επεξεργασία στοιχείων από την Εταιρία.

3. ΕΓΓΡΑΦΟ ΑΝΑΦΟΡΑΣ

SUPERFAST DODEKA INC.		
Επωνυμία εταιρίας	SUPERFAST DODEKA INC.	
Έδρα εταιρίας	Monrovia Liberia	
Αντικείμενο εργασιών	Πρώην πλοιοκτήτρια Εταιρία του Ε/Ο πλοίου SUPERFAST XII. Στη χρήση 2008 το πλοίο δραστηριοποιήθηκε στην Αδριατική θάλασσα. Από τον Μάρτιο 2009 το πλοίο μεταδρομολογήθηκε στη γραμμή Πειραιάς - Ηράκλειο Κρήτης	
Διοικητικό Συμβούλιο	Π.Βέττας - Πρόεδρος, Σ.Πασχάλης - Αντιπρόεδρος, Ι.Κρητικός - Γραμματέας, Ν.Ταπίρης - Ταμίας	
Μετοχική Σύμβαση & % Δικαιωμάτων ψήφου	ΑΤΤΙΚΑ Α.Ε. ΣΥΜΜΕΤΟΧΩΝ 100%	
Αριθμός μετοχών	4.619	
Μετοχικό Κεφάλαιο (σε χιλ.Ευρώ):	€ 24.883	
ΣΥΝΟΠΤΙΚΑ ΟΙΚΟΝΟΜΙΚΑ ΣΤΟΙΧΕΙΑ (σε χιλ. Ευρώ)		
	31/12/2009	31/12/2008
Μη κυκλοφορούντα στοιχεία Ενεργητικού	-	87.366
Κυκλοφορούντα στοιχεία Ενεργητικού	5.433	31.631
Σύνολο Ενεργητικού	5.433	118.997
Ίδια Κεφάλαια	4.745	43.390
Σύνολο Υποχρεώσεων	688	75.607
Σύνολο Ίδιων Κεφαλαίων & Υποχρεώσεων	5.433	118.997
Κύκλος Εργασιών	2.282	34.998
Μικτό Κέρδος	(1.512)	5.166
Αποτελέσματα προ φόρων	(1.934)	(1607)
Αποτελέσματα μετά από φόρους	(2.233)	(1623)
Μέρισμα	11.535	1.020
Αξία συμμετοχής στα βιβλία της ΑΤΤΙΚΑ Α.Ε. ΣΥΜΜΕΤΟΧΩΝ την 31/12/2009	4.744	40.491

Πηγή: Επεξεργασία στοιχείων από την Εταιρία.

Σημείωση: Τα στοιχεία της χρήσης 2009 δεν είναι συγκρίσιμα με αυτά του 2008 καθώς το πλοίο SUPERFAST XII δραστηριοποιήθηκε στην Αδριατική μέχρι τον Μάρτιο του 2009 και στη συνέχεια μεταδρομολογήθηκε στην Ελληνική Ακτοπλοΐα, στη γραμμή Πειραιάς – Ηράκλειο Κρήτης και παράλληλα μεταβιβάστηκε στην 100% θυγατρική εταιρία ΑΤΤΙΚΑ ΦΕΡΡΙΣ Ν.Ε.

3. ΕΓΓΡΑΦΟ ΑΝΑΦΟΡΑΣ

ΑΤΤΙΚΑ ΦΕΡΡΙΣ Ν.Ε.		
Επωνυμία εταιρίας	ΑΤΤΙΚΑ ΦΕΡΡΙΣ Ν.Ε.	
Έδρα εταιρίας	Δήμος Αθηναίων, Λεωφ. Συγγρού 123-125 & Τορβά 3	
Αντικείμενο εργασιών	Πλοιοκτήτρια Εταιρία του Ε/Ο πλοίου SUPERFAST XII. Από τον Μάρτιο του 2009 το πλοίο δρομολογήθηκε στην Ελληνική Ακτοπλοΐα, στη γραμμή Πειραιά-Ηράκλειο Κρήτης	
Διοικητικό Συμβούλιο	Π.Βέππας - Πρόεδρος, Σ.Πασχάλης - Αντιπρόεδρος, Ι.Κρητικός - Γραμματέας, Ν.Ταπίρης - Ταμίας	
Μετοχική Σύσταση & % Δικαιωμάτων ψήφου	ΑΤΤΙΚΑ Α.Ε. ΣΥΜΜΕΤΟΧΩΝ 100%	
Αριθμός μετοχών	9.601.000	
Μετοχικό Κεφάλαιο (σε χιλ. Ευρώ):	€ 48.500	
ΣΥΝΟΠΤΙΚΑ ΟΙΚΟΝΟΜΙΚΑ ΣΤΟΙΧΕΙΑ (σε χιλ. Ευρώ)		
	31/12/2009	31/12/2008
Μη κυκλοφορούντα στοιχεία Ενεργητικού	84.661	-
Κυκλοφορούντα στοιχεία Ενεργητικού	1.133	-
Σύνολο Ενεργητικού	85.794	-
Ίδια Κεφάλαια	38.161	-
Σύνολο Υποχρεώσεων	47.633	-
Σύνολο Ίδιων Κεφαλαίων & Υποχρεώσεων	85.794	-
Κύκλος Εργασιών	16.611	-
Μικτό Κέρδος	(4531)	-
Αποτελέσματα προ φόρων	(9841)	-
Αποτελέσματα μετά από φόρους	(9844)	-
Μέρισμα	-	-
Αξία συμμετοχής στα βιβλία της ΑΤΤΙΚΑ Α.Ε. ΣΥΜΜΕΤΟΧΩΝ την 31/12/2009	25.724	-

Πηγή: Επεξεργασία στοιχείων από την Εταιρία.

Σημείωση: Τα στοιχεία της χρήσης 2009 δεν είναι συγκρίσιμα με αυτά του 2008 καθότι το πλοίο SUPERFAST XII δραστηριοποιείται στην Αδριατική μέχρι τον Μάρτιο του 2009 και στη συνέχεια μεταδρομολογήθηκε στην Ελληνική Ακτοπλοΐα, στη γραμμή Πειραιάς – Ηράκλειο Κρήτης.

3. ΕΓΓΡΑΦΟ ΑΝΑΦΟΡΑΣ

SUPERFAST ONE INC.		
Επωνυμία εταιρίας	SUPERFAST ONE INC.	
Έδρα εταιρίας	Monrovia Liberia	
Αντικείμενο εργασιών	Πλοιοκτήτρια Εταιρία του Ε/Ο πλοίου SUPERFAST I που δραστηριοποιείται σε διεθνείς γραμμές και συγκεκριμένα στην γραμμή Ελλάδος - Ιταλίας	
Διοικητικό Συμβούλιο	Π.Βέπτας - Πρόεδρος/Διευθυντής, Σ.Πασχάλης - Αντιπρόεδρος/ Διευθυντής, Ι. Κρητικός - Γραμματέας/Διευθυντής, Ν.Ταπίρης - Ταμίας/Διευθυντής	
Μετοχική Σύσταση & % Δικαιωμάτων ψήφου	ΑΤΤΙCΑ Α.Ε. ΣΥΜΜΕΤΟΧΩΝ 100%	
Αριθμός μετοχών	1.010	
Μετοχικό Κεφάλαιο (σε χιλ.Ευρώ):	€ 35.060	
ΣΥΝΟΠΤΙΚΑ ΟΙΚΟΝΟΜΙΚΑ ΣΤΟΙΧΕΙΑ (σε χιλ. Ευρώ)		
	31/12/2009	31/12/2008
Μη κυκλοφορούντα στοιχεία Ενεργητικού	78.580	79.871
Κυκλοφορούντα στοιχεία Ενεργητικού	3.472	5.698
Σύνολο Ενεργητικού	82.052	85.569
Ίδια Κεφάλαια	31.466	34.914
Σύνολο Υποχρεώσεων	50.586	50.655
Σύνολο Ίδιων Κεφαλαίων & Υποχρεώσεων	82.052	85.569
Κύκλος Εργασιών	18.842	4.842
Μικτό Κέρδος	2.318	1.163
Αποτελέσματα προ φόρων	(3.430)	(142)
Αποτελέσματα μετά από φόρους	(3.448)	(145)
Μέρισμα	-	-
Αξία συμμετοχής στα βιβλία της ΑΤΤΙCΑ Α.Ε. ΣΥΜΜΕΤΟΧΩΝ την 31/12/2009	18.939	18.634

Πηγή: Επεξεργασία στοιχείων από την Εταιρία.
Σημείωση: Το πλοίο SUPERFAST I παρελήφθη τον Οκτώβριο του 2008 και τον ίδιο μήνα ξεκίνησε τα δρομολόγια του στη γραμμή Πάτρα - Ηγουμενίτσα - Μπάρι.

SUPERFAST TWO INC.		
Επωνυμία εταιρίας	SUPERFAST TWO INC.	
Έδρα εταιρίας	Monrovia Liberia	
Αντικείμενο εργασιών	Πλοιοκτήτρια Εταιρία του Ε/Ο πλοίου SUPERFAST II που δραστηριοποιείται σε διεθνείς γραμμές και συγκεκριμένα στην γραμμή Ελλάδος - Ιταλίας	
Διοικητικό Συμβούλιο	Π.Βέπτας - Πρόεδρος/Διευθυντής, Σ.Πασχάλης - Αντιπρόεδρος/ Διευθυντής, Ι. Κρητικός - Γραμματέας/Διευθυντής, Ν.Ταπίρης - Ταμίας/Διευθυντής	
Μετοχική Σύσταση & % Δικαιωμάτων ψήφου	ΑΤΤΙCΑ Α.Ε. ΣΥΜΜΕΤΟΧΩΝ 100%	
Αριθμός μετοχών	2.010	
Μετοχικό Κεφάλαιο (σε χιλ.Ευρώ):	€ 32.030	
ΣΥΝΟΠΤΙΚΑ ΟΙΚΟΝΟΜΙΚΑ ΣΤΟΙΧΕΙΑ (σε χιλ. Ευρώ)		
	31/12/2009	31/12/2008
Μη κυκλοφορούντα στοιχεία Ενεργητικού	76.094	-
Κυκλοφορούντα στοιχεία Ενεργητικού	2.436	60
Σύνολο Ενεργητικού	78.530	60
Ίδια Κεφάλαια	30.427	60
Σύνολο Υποχρεώσεων	48.103	-
Σύνολο Ίδιων Κεφαλαίων & Υποχρεώσεων	78.530	-
Κύκλος Εργασιών	3.911	-
Μικτό Κέρδος	(310)	-
Αποτελέσματα προ φόρων	(1602)	-
Αποτελέσματα μετά από φόρους	(1.603)	-
Μέρισμα	-	-
Αξία συμμετοχής στα βιβλία της ΑΤΤΙCΑ Α.Ε. ΣΥΜΜΕΤΟΧΩΝ την 31/12/2009	19.831	60

Πηγή: Επεξεργασία Στοιχείων από την Εταιρία.
Σημείωση: Το πλοίο SUPERFAST II παρελήφθη τον Οκτώβριο του 2009 και τον ίδιο μήνα ξεκίνησε τα δρομολόγια του στη γραμμή Πάτρα - Ηγουμενίτσα - Μπάρι.

3. ΕΓΓΡΑΦΟ ΑΝΑΦΟΡΑΣ

3.7. ΑΠΟΛΟΓΙΣΤΙΚΕΣ ΠΛΗΡΟΦΟΡΙΕΣ ΔΡΑΣΤΗΡΙΟΤΗΤΑΣ 2007-2009

Οι ακόλουθες συνοπτικές πληροφορίες για τις χρήσεις 2008 και 2009 προέρχονται από τις δημοσιευμένες ενοποιημένες οικονομικές καταστάσεις, οι οποίες συντάχθηκαν από την Εταιρία σύμφωνα με τα Διεθνή Πρότυπα Χρηματοοικονομικής Πληροφόρησης (Δ.Π.Χ.Π.), εγκρίθηκαν από τις Τακτικές Γενικές Συνελεύσεις και έχουν ελεγχθεί από τους Ορκωτούς Ελεγκτές Λογιστές κκ. Βασίλειο Καζά (Α.Μ. Σ.Ο.Ε.Λ. 13281) και Μανόλη Μιχαλιό (Α.Μ. Σ.Ο.Ε.Λ. 25131) όσον αφορά στη χρήση 2008 και τους Ορκωτούς Ελεγκτές Λογιστές κκ. Σωτήρη Κωνσταντίνου (Α.Μ. Σ.Ο.Ε.Λ. 13671) και Μανόλη Μιχαλιό (Α.Μ. Σ.Ο.Ε.Λ. 25131) όσον αφορά στη χρήση 2009, της ελεγκτικής εταιρίας GRANT THORNTON (Α.Μ. Σ.Ο.Ε.Λ. 127). Οι εν λόγω οικονομικές καταστάσεις και οι Σημειώσεις που αποτελούν αναπόσπαστο κομμάτι αυτών παρατίθενται στην ιστοσελίδα της Εταιρίας www.attica-group.com.

Οι χρηματοοικονομικές πληροφορίες που αφορούν τις οικονομικές καταστάσεις της χρήσης 2007 είναι αυτές που δημοσιεύονται ως συγκριτικά στοιχεία στις οικονομικές καταστάσεις της χρήσης 2008. Διευκρινίζεται ότι η ανακατάταξη ορισμένων κονδυλίων που έγινε στις οικονομικές καταστάσεις της χρήσης 2007, οι οποίες παρουσιάζονται ως συγκριτικά στοιχεία στις οικονομικές καταστάσεις της χρήσης 2008, σε σχέση με τις δημοσιευμένες οικονομικές καταστάσεις της χρήσης 2007, δεν εμφανίζουν κάποια διαφορά στα σύνολα του Ενεργητικού, της Καθαρής θέσης και των Υποχρεώσεων. Επίσης δεν εμφανίζουν κάποια διαφορά στα βασικά μεγέθη των αποτελεσμάτων, ήτοι στον κύκλο εργασιών, στα μικτά κέρδη, στα αποτελέσματα προ φόρων, χρηματοδοτικών, επενδυτικών αποτελεσμάτων και αποσβέσεων (EBITDA), στα κέρδη / (ζημιές) προ φόρων και στα κέρδη / (ζημιές) μετά από φόρους και δικαιώματα μειοψηφίας.

Ακολουθεί η παρουσίαση και η επεξήγηση της προαναφερόμενης ανακατάταξης κονδυλίων της χρήσης 1/1-31/12/2007 σε σχέση με τις δημοσιευμένες οικονομικές καταστάσεις.

«Έγινε ανακατάταξη σε κονδύλια του δημοσιευμένου Ισολογισμού της 31/12/2007 καθώς και των Αποτελεσμάτων της περιόδου 01/01-31/12/2007, ώστε να είναι συγκρίσιμα με αυτά της περιόδου 01/01-31/12/2008. Από την ανακατάταξη αυτή δεν προέκυψε κάποια διαφορά στα σύνολα του Ενεργητικού, της Καθαρής Θέσης και των Υποχρεώσεων.

Επίσης, δεν προέκυψε κάποια διαφορά στα βασικά μεγέθη των αποτελεσμάτων της περιόδου 1/1-31/12/2007, ήτοι στον κύκλο εργασιών, στα Μικτά κέρδη, στα Αποτελέσματα προ φόρων, χρηματοδοτικών, επενδυτικών αποτελεσμάτων και αποσβέσεων (EBITDA), στα κέρδη / (ζημιές) προ φόρων και στα κέρδη / (ζημιές) μετά από φόρους και δικαιώματα μειοψηφίας.

Αναλυτικά:

1. Τα “Άλλα χρηματοοικονομικά περιουσιακά στοιχεία” της 31/12/2007 € 3.909 χιλ. παρουσιάζονται την 31/12/2008 ως “Παράγωγα χρηματοοικονομικά στοιχεία” τόσο ως “Μη Κυκλοφορούντα Περιουσιακά Στοιχεία”, € 3.349 χιλ., όσο και ως “Κυκλοφορούντα Περιουσιακά Στοιχεία”, € 560 χιλ.

3. ΕΓΓΡΑΦΟ ΑΝΑΦΟΡΑΣ

2. Οι “Απαιτήσεις από φόρους-τέλη”, € 1.610 χιλ., οι “Λοιπές απαιτήσεις”, € 3.629 χιλ., τα “Έξοδα επόμενων χρήσεων”, € 9.330 χιλ. και τα “Έσοδα χρήσεως εισπρακτέα”, € 695 χιλ. της 31/12/2007, παρουσιάστηκαν την 31/12/2008 ως “Λοιπά κυκλοφορούντα στοιχεία ενεργητικού”, € 15.264 χιλ.

3. Τα “Αποθεματικά” και τα “κέρδη εις νέο” της 31/12/2007 παρουσιάζονται την 31/12/2008 σε μεγαλύτερη ανάλυση. Δηλαδή, “Υπέρ το άρτιο” € 207.648 χιλ., “Αποθεματικά εύλογης αξίας” € 2.569 χιλ., “Λοιπά αποθεματικά” € 15.603 χιλ και “κέρδη εις νέο” € 100.794 χιλ.

4. Τα “Ενυπόθηκα δάνεια”, € 358.883 χιλ. και οι “Χρηματοδοτικές μισθώσεις”, € 122 χιλ. την 31/12/2007 παρουσιάζονται την 31/12/2008 ως “Μακροπρόθεσμες Δανειακές Υποχρεώσεις”, € 359.005 χιλ.

5. Οι “Μακροπρόθεσμες υποχρεώσεις πληρωτέες στην επόμενη χρήση”, € 38.069 χιλ. καθώς και το κονδύλι των χρηματοδοτικών μισθώσεων (leasing) € 268 χιλ., που περιλαμβάνεται στους “ Προμηθευτές και λοιπούς πιστωτές” της 31/12/2007, παρουσιάζονται την 31/12/2008 ως “Βραχυπρόθεσμες Δανειακές υποχρεώσεις” € 38.337 χιλ.

6. Από το στοιχείο “Φόροι - τέλη πληρωτέα”, € 2.406 χιλ. της 31/12/2007 παρουσιάζεται την 31/12/2008 το ποσό € 548 χιλ. ως “Φόροι εισοδήματος πληρωτέοι” και το υπόλοιπο μέρος, € 1.858 χιλ. στις “Λοιπές Βραχυπρόθεσμες Υποχρεώσεις”.

7. Από το στοιχείο “Προμηθευτές και λοιποί πιστωτές” το ποσό € 1.928 χιλ. της 31/12/2007 παρουσιάζεται την 31/12/2008 ως “Παράγωγα Χρηματοοικονομικά Στοιχεία”.

8. Τα “Έσοδα επόμενης χρήσης”, € 3.002 χιλ., τα “Έξοδα χρήσης δουλευμένα”, € 7.120 χιλ., το ποσό € 1.858 χιλ. από το στοιχείο “Φόροι – τέλη πληρωτέα”, καθώς και το ποσό € 4.712 από το στοιχείο “ Προμηθευτές και λοιποί πιστωτές” χρήσεις 31/12/2007 παρουσιάζονται την 31/12/2008 ως “Λοιπές Βραχυπρόθεσμες Υποχρεώσεις”, € 16.692 χιλ.

9. Τα “Έσοδα / κέρδη συμμετοχών και χρεογράφων”, € 27.693 χιλ., οι “Συναλλαγματικές διαφορές”, - € 2.750 χιλ. , τα “Κέρδη / (ζημίες) από αποτίμηση συμμετοχών και χρεογράφων”, - € 124 χιλ. και από το στοιχείο “Χρεωστικοί τόκοι και συναφή έξοδα” το ποσό € 693 χιλ., που αφορά hedging, της 31/12/2007 παρουσιάζονται την 31/12/2008 ως “Λοιπά Χρηματοοικονομικά αποτελέσματα”, € 25.512 χιλ., λόγω αυτής της αλλαγής στη “Κατάσταση Ταμειακών Ροών” το στοιχείο “Χρεωστικοί τόκοι και συναφή έξοδα” διαμορφώθηκε σε € 24.351 χιλ. και το στοιχείο “Αποτελέσματα (έσοδα, έξοδα, κέρδη και ζημίες) επενδυτικής δραστηριότητας” διαμορφώθηκε σε - € 48.194 χιλ.

Τέλος από το στοιχείο “Χρεωστικοί τόκοι και συναφή έξοδα” το ποσό των € 23 χιλ. που αφορά έσοδα από μερίσματα, παρουσιάζεται πλέον ως ξεχωριστό στοιχείο».

3. ΕΓΓΡΑΦΟ ΑΝΑΦΟΡΑΣ

Ακολουθεί Πίνακας με τις διαφοροποιήσεις μεταξύ των δημοσιευμένων στοιχείων χρήσεως 2007 και των στοιχείων χρήσεως 2007 τα οποία δημοσιεύθηκαν ως συγκριτικά στοιχεία στις Ετήσιες Οικονομικές Καταστάσεις Χρήσεως 2008.

Συγκρίσιμα Στοιχεία Ισολογισμού 2007 από Δημοσιευμένες Οικονομικές Καταστάσεις χρήσεως 2008		Δημοσιευμένα Στοιχεία Ισολογισμού 2007	
Παράγωγα χρηματοοικονομικά στοιχεία ενεργητικού (μη κυκλοφορούντα)	3.349	Χρηματοοικονομικά περιουσιακά στοιχεία	3.909
Παράγωγα χρηματοοικονομικά στοιχεία ενεργητικού (κυκλοφορούντα)	560		
Λοιπά Κυκλοφορούντα Στοιχεία Ενεργητικού	15.264	Απαιτήσεις από φόρους-τέλη	1.610
		Λοιπές απαιτήσεις	3.629
		Έξοδα επόμενων χρήσεων	9.330
		Έσοδα χρήσεως εισπρακτέα	695
		Σύνολο	15.264
Βραχυπρόθεσμες Υποχρεώσεις			
Προμηθευτές και λοιπές υποχρεώσεις	26.688	Προμηθευτές - λοιποί πιστωτές	33.596
Λοιπές βραχυπρόθεσμες υποχρεώσεις	16.692	Φόροι - τέλη πληρωτέα	2.406
Φόροι εισοδήματος πληρωτέοι	548	Έσοδα επόμενης χρήσης	3.001
Βραχυπρόθεσμες δανειακές υποχρεώσεις	38.337	Μακροπρόθεσμες υποχρεώσεις πληρωτέες στην επόμενη χρήση	38.069
Παράγωγα χρηματοοικονομικά στοιχεία	1.928	Έξοδα χρήσης δουλευμένα	7.121
Σύνολο	84.193	Σύνολο	84.193
Μακροπρόθεσμες δανειακές υποχρεώσεις	359.005	Ενυπόθηκα δάνεια	358.883
		Χρηματοδοτικές μισθώσεις	122
		Σύνολο	359.005
Συγκρίσιμα Στοιχεία Αποτελεσμάτων Χρήσεως 2007		Δημοσιευμένα Στοιχεία Αποτελεσμάτων χρήσεως 2007	
Λοιπά χρηματοοικονομικά αποτελέσματα	25.512	Έσοδα/κέρδη συμμετοχών και χρεογράφων	27.693
Χρηματοοικονομικά έσοδα	6.112	Πιστωτικοί τόκοι και συναφή έσοδα	6.111
Χρηματοοικονομικά έξοδα	-24.351	Χρεωστικοί τόκοι και συναφή έξοδα	-23.634
Έσοδα από μερίσματα	23	Κέρδη/(ζημίες) από αποτίμηση συμμετοχών και χρεογράφων	-124
		Συναλλαγματικές διαφορές	-2.750
Σύνολο χρηματοοικονομικών αποτελεσμάτων	7.296	Σύνολο χρηματοοικονομικών αποτελεσμάτων	7.296

3. ΕΓΓΡΑΦΟ ΑΝΑΦΟΡΑΣ

Ο Πίνακας που ακολουθεί παρουσιάζει τις εταιρίες που ενοποιήθηκαν στη χρήση 2007:

ΘΥΓΑΤΡΙΚΕΣ ΟΜΙΛΟΥ ΑΤΤΙΚΑ 31.12.2007				
ΕΠΩΝΥΜΙΑ ΕΤΑΙΡΙΑΣ	% ΣΥΜΜΕΤΟΧΗΣ	ΕΔΡΑ	ΕΙΔΟΣ ΣΥΜΜΕΤΟΧΗΣ	ΜΕΘΟΔΟΣ ΕΝΣΩΜΑΤΩΣΗΣ
1. ΑΜΕΣΑ ΘΥΓΑΤΡΙΚΕΣ				
ΣΟΥΠΕΡΦΑΣΤ ΦΕΡΡΙΣ ΝΑΥΤΙΛΙΑΚΗ Α.Ε.	100%	ΕΛΛΑΔΑ	ΑΜΕΣΗ	ΟΛΙΚΗ
ΣΟΥΠΕΡΦΑΣΤ ΕΠΤΑ Ν.Ε.	100%	ΕΛΛΑΔΑ	ΑΜΕΣΗ	ΟΛΙΚΗ
ΣΟΥΠΕΡΦΑΣΤ ΟΚΤΩ Ν.Ε.	100%	ΕΛΛΑΔΑ	ΑΜΕΣΗ	ΟΛΙΚΗ
ΣΟΥΠΕΡΦΑΣΤ ΕΝΝΕΑ Ν.Ε.	100%	ΕΛΛΑΔΑ	ΑΜΕΣΗ	ΟΛΙΚΗ
ΣΟΥΠΕΡΦΑΣΤ ΔΕΚΑ Ν.Ε.	100%	ΕΛΛΑΔΑ	ΑΜΕΣΗ	ΟΛΙΚΗ
ΝΟΡΝΤΙΑ Ν.Ε.	100%	ΕΛΛΑΔΑ	ΑΜΕΣΗ	ΟΛΙΚΗ
ΜΑΡΙΝ Ν.Ε.	100%	ΕΛΛΑΔΑ	ΑΜΕΣΗ	ΟΛΙΚΗ
ΑΤΤΙΚΑ CHALLENGE LTD	100%	ΜΑΛΤΑ	ΑΜΕΣΗ	ΟΛΙΚΗ
ΑΤΤΙΚΑ SHIELD LTD	100%	ΜΑΛΤΑ	ΑΜΕΣΗ	ΟΛΙΚΗ
ΑΤΤΙΚΑ PREMIUM Α.Ε.	100%	ΕΛΛΑΔΑ	ΑΜΕΣΗ	ΟΛΙΚΗ
BLUE STAR ΝΑΥΤΙΛΙΑΚΗ Α.Ε.	48,795%	ΕΛΛΑΔΑ	ΑΜΕΣΗ	ΟΛΙΚΗ
2. ΕΜΜΕΣΑ ΘΥΓΑΤΡΙΚΕΣ				
ΚΟΙΝΟΠΡΑΞΙΑ ΣΟΥΠΕΡΦΑΣΤ ΔΩΔΕΚΑ (ΕΛΛΑΣ) ΙΝΚ & ΣΙΑ SUPERFAST FERRIES S.A.	100%	ΕΛΛΑΔΑ	Υπό ενιαία διεύθυνση	ΟΛΙΚΗ
SUPERFAST PENTE INC.	100%	ΛΙΒΕΡΙΑ	ΕΜΜΕΣΗ	ΟΛΙΚΗ
SUPERFAST EXI INC.	100%	ΛΙΒΕΡΙΑ	ΕΜΜΕΣΗ	ΟΛΙΚΗ
SUPERFAST ΕΝΔΕΚΑ INC.	100%	ΛΙΒΕΡΙΑ	ΕΜΜΕΣΗ	ΟΛΙΚΗ
SUPERFAST ΔΩΔΕΚΑ INC.	100%	ΛΙΒΕΡΙΑ	ΕΜΜΕΣΗ	ΟΛΙΚΗ
BLUE STAR FERRIES ΝΑΥΤΙΛΙΑΚΗ Α.Ε.	48,795%	ΕΛΛΑΔΑ	ΕΜΜΕΣΗ	ΟΛΙΚΗ
ΚΟΙΝΟΠΡΑΞΙΑ BLUE STAR FERRIES	--	ΕΛΛΑΔΑ	Υπό ενιαία διεύθυνση	ΟΛΙΚΗ
BLUE STAR FERRIES S.A. WATERFRONT	48,795%	ΛΙΒΕΡΙΑ	ΕΜΜΕΣΗ	ΟΛΙΚΗ
NAVIGATION COMPANY	48,795%	ΛΙΒΕΡΙΑ	ΕΜΜΕΣΗ	ΟΛΙΚΗ
THELMO MARINE S.A.	48,795%	ΛΙΒΕΡΙΑ	ΕΜΜΕΣΗ	ΟΛΙΚΗ
BLUE ISLAND SHIPPING INC.	48,795%	ΠΑΝΑΜΑΣ	ΕΜΜΕΣΗ	ΟΛΙΚΗ
STRINTZIS LINES SHIPPING LTD.	48,795%	ΚΥΠΡΟΣ	ΕΜΜΕΣΗ	ΟΛΙΚΗ

Πηγή: Ετήσιες Ενοποιημένες Οικονομικές Καταστάσεις χρήσεως 2007.

3. ΕΓΓΡΑΦΟ ΑΝΑΦΟΡΑΣ

Ο Πίνακας που ακολουθεί παρουσιάζει τις εταιρίες που ενοποιήθηκαν στη χρήση 2008:

ΘΥΓΑΤΡΙΚΕΣ ΟΜΙΛΟΥ ΑΤΤΙΚΑ 31.12.2008				
ΕΠΩΝΥΜΙΑ ΕΤΑΙΡΙΑΣ	% ΣΥΜΜΕΤΟΧΗΣ	ΕΔΡΑ	ΕΙΔΟΣ ΣΥΜΜΕΤΟΧΗΣ	ΜΕΘΟΔΟΣ ΕΝΣΩΜΑΤΩΣΗΣ
1. ΑΜΕΣΑ ΘΥΓΑΤΡΙΚΕΣ				
ΣΟΥΠΕΡΦΑΣΤ ΕΠΤΑ Ν.Ε.	100%	ΕΛΛΑΔΑ	ΑΜΕΣΗ	ΟΛΙΚΗ
ΣΟΥΠΕΡΦΑΣΤ ΟΚΤΩ Ν.Ε.	100%	ΕΛΛΑΔΑ	ΑΜΕΣΗ	ΟΛΙΚΗ
ΣΟΥΠΕΡΦΑΣΤ ΕΝΝΕΑ Ν.Ε.	100%	ΕΛΛΑΔΑ	ΑΜΕΣΗ	ΟΛΙΚΗ
ΣΟΥΠΕΡΦΑΣΤ ΔΕΚΑ Ν.Ε.	100%	ΕΛΛΑΔΑ	ΑΜΕΣΗ	ΟΛΙΚΗ
ΝΟΡΝΤΙΑ Ν.Ε.	100%	ΕΛΛΑΔΑ	ΑΜΕΣΗ	ΟΛΙΚΗ
ΜΑΡΙΝ Ν.Ε.	100%	ΕΛΛΑΔΑ	ΑΜΕΣΗ	ΟΛΙΚΗ
ΑΤΤΙΚΑ CHALLENGE LTD	100%	ΜΑΛΤΑ	ΑΜΕΣΗ	ΟΛΙΚΗ
ΑΤΤΙΚΑ SHIELD LTD	100%	ΜΑΛΤΑ	ΑΜΕΣΗ	ΟΛΙΚΗ
ΑΤΤΙΚΑ PREMIUM Α.Ε.	100%	ΕΛΛΑΔΑ	ΑΜΕΣΗ	ΟΛΙΚΗ
ΚΟΙΝΟΠΡΑΞΙΑ ΣΟΥΠΕΡΦΑΣΤ ΔΩΔΕΚΑ (ΕΛΛΑΣ) ΙΝΚ & ΣΙΑ SUPERFAST FERRIES S.A.	-	ΕΛΛΑΔΑ	Υπό ενιαία διεύθυνση	ΟΛΙΚΗ
SUPERFAST PENTE INC.	100%	ΛΙΒΕΡΙΑ	ΑΜΕΣΗ	ΟΛΙΚΗ
SUPERFAST EXI INC.	100%	ΛΙΒΕΡΙΑ	ΑΜΕΣΗ	ΟΛΙΚΗ
SUPERFAST ΕΝΔΕΚΑ INC.	100%	ΛΙΒΕΡΙΑ	ΑΜΕΣΗ	ΟΛΙΚΗ
SUPERFAST ΔΟΔΕΚΑ INC.	100%	ΛΙΒΕΡΙΑ	ΑΜΕΣΗ	ΟΛΙΚΗ
BLUE STAR FERRIES ΝΑΥΤΙΛΙΑΚΗ Α.Ε.	100%	ΕΛΛΑΔΑ	ΑΜΕΣΗ	ΟΛΙΚΗ
ΚΟΙΝΟΠΡΑΞΙΑ BLUE STAR FERRIES	-	ΕΛΛΑΔΑ	Υπό ενιαία διεύθυνση	ΟΛΙΚΗ
BLUE STAR FERRIES S.A.	100%	ΛΙΒΕΡΙΑ	ΑΜΕΣΗ	ΟΛΙΚΗ
WATERFRONT NAVIGATION COMPANY	100%	ΛΙΒΕΡΙΑ	ΑΜΕΣΗ	ΟΛΙΚΗ
THELMO MARINE S.A.	100%	ΛΙΒΕΡΙΑ	ΑΜΕΣΗ	ΟΛΙΚΗ
BLUE ISLAND SHIPPING INC.	100%	ΠΑΝΑΜΑΣ	ΑΜΕΣΗ	ΟΛΙΚΗ
STRINTZIS LINES SHIPPING LTD.	100%	ΚΥΠΡΟΣ	ΑΜΕΣΗ	ΟΛΙΚΗ
SUPERFAST ONE INC.	100%	ΛΙΒΕΡΙΑ	ΑΜΕΣΗ	ΟΛΙΚΗ
SUPERFAST TWO INC.	100%	ΛΙΒΕΡΙΑ	ΑΜΕΣΗ	ΟΛΙΚΗ

Πηγή: Ετήσιες Ενοποιημένες Οικονομικές Καταστάσεις χρήσεως 2008.

3. ΕΓΓΡΑΦΟ ΑΝΑΦΟΡΑΣ

Ο Πίνακας που ακολουθεί παρουσιάζει τις εταιρίες που ενοποιήθηκαν στη χρήση 2009:

ΘΥΓΑΤΡΙΚΕΣ ΟΜΙΛΟΥ ΑΤΤΙΚΑ 31.12.2009				
ΕΠΩΝΥΜΙΑ ΕΤΑΙΡΙΑΣ	% ΣΥΜΜΕΤΟΧΗΣ	ΕΔΡΑ	ΕΙΔΟΣ ΣΥΜΜΕΤΟΧΗΣ	ΜΕΘΟΔΟΣ ΕΝΣΩΜΑΤΩΣΗΣ
1. ΑΜΕΣΑ ΘΥΓΑΤΡΙΚΕΣ				
ΣΟΥΠΕΡΦΑΣΤ ΕΠΤΑ Ν.Ε.	100%	ΕΛΛΑΔΑ	ΑΜΕΣΗ	ΟΛΙΚΗ
ΣΟΥΠΕΡΦΑΣΤ ΟΚΤΩ Ν.Ε.	100%	ΕΛΛΑΔΑ	ΑΜΕΣΗ	ΟΛΙΚΗ
ΣΟΥΠΕΡΦΑΣΤ ΕΝΝΕΑ Ν.Ε.	100%	ΕΛΛΑΔΑ	ΑΜΕΣΗ	ΟΛΙΚΗ
ΣΟΥΠΕΡΦΑΣΤ ΔΕΚΑ Ν.Ε.	100%	ΕΛΛΑΔΑ	ΑΜΕΣΗ	ΟΛΙΚΗ
ΝΟΡΝΤΙΑ Ν.Ε.	100%	ΕΛΛΑΔΑ	ΑΜΕΣΗ	ΟΛΙΚΗ
ΜΑΡΙΝ Ν.Ε.	100%	ΕΛΛΑΔΑ	ΑΜΕΣΗ	ΟΛΙΚΗ
ΑΤΤΙΚΑ CHALLENGE LTD	100%	ΜΑΛΤΑ	ΑΜΕΣΗ	ΟΛΙΚΗ
ΑΤΤΙΚΑ SHIELD LTD	100%	ΜΑΛΤΑ	ΑΜΕΣΗ	ΟΛΙΚΗ
ΑΤΤΙΚΑ PREMIUM Α.Ε.	100%	ΕΛΛΑΔΑ	ΑΜΕΣΗ	ΟΛΙΚΗ
ΚΟΙΝΟΠΡΑΞΙΑ ΣΟΥΠΕΡΦΑΣΤ ΔΩΔΕΚΑ (ΕΛΛΑΣ) ΙΝΚ & ΣΙΑ	-	ΕΛΛΑΔΑ	Υπό ενιαία διεύθυνση	ΟΛΙΚΗ
SUPERFAST FERRIES S.A.	100%	ΛΙΒΕΡΙΑ	ΑΜΕΣΗ	ΟΛΙΚΗ
SUPERFAST PENTE INC.	100%	ΛΙΒΕΡΙΑ	ΑΜΕΣΗ	ΟΛΙΚΗ
SUPERFAST EXI INC.	100%	ΛΙΒΕΡΙΑ	ΑΜΕΣΗ	ΟΛΙΚΗ
SUPERFAST ΕΝΔΕΚΑ INC.	100%	ΛΙΒΕΡΙΑ	ΑΜΕΣΗ	ΟΛΙΚΗ
SUPERFAST ΔΩΔΕΚΑ INC.	100%	ΛΙΒΕΡΙΑ	ΑΜΕΣΗ	ΟΛΙΚΗ
BLUE STAR FERRIES ΝΑΥΤΙΛΙΑΚΗ Α.Ε.	100%	ΕΛΛΑΔΑ	ΑΜΕΣΗ	ΟΛΙΚΗ
ΚΟΙΝΟΠΡΑΞΙΑ BLUE STAR FERRIES	-	ΕΛΛΑΔΑ	Υπό ενιαία διεύθυνση	ΟΛΙΚΗ
BLUE STAR FERRIES S.A.	100%	ΛΙΒΕΡΙΑ	ΑΜΕΣΗ	ΟΛΙΚΗ
WATERFRONT NAVIGATION COMPANY	100%	ΛΙΒΕΡΙΑ	ΑΜΕΣΗ	ΟΛΙΚΗ
THELMO MARINE S.A.	100%	ΛΙΒΕΡΙΑ	ΑΜΕΣΗ	ΟΛΙΚΗ
BLUE ISLAND SHIPPING INC.	100%	ΠΑΝΑΜΑΣ	ΑΜΕΣΗ	ΟΛΙΚΗ
STRINTZIS LINES SHIPPING LTD.	100%	ΚΥΠΡΟΣ	ΑΜΕΣΗ	ΟΛΙΚΗ
SUPERFAST ONE INC.	100%	ΛΙΒΕΡΙΑ	ΑΜΕΣΗ	ΟΛΙΚΗ
SUPERFAST TWO INC.	100%	ΕΛΛΑΔΑ	ΑΜΕΣΗ	ΟΛΙΚΗ
ΑΤΤΙΚΑ ΦΕΡΡΙΣ Ν.Ε.	100%	ΕΛΛΑΔΑ	ΑΜΕΣΗ	ΟΛΙΚΗ
ΚΟΙΝΟΠΡΑΞΙΑ ΑΤΤΙΚΑ ΦΕΡΡΙΣ Ν.Ε. & ΣΙΑ	100%	ΕΛΛΑΔΑ	ΑΜΕΣΗ	ΟΛΙΚΗ
ΜΠΛΟΥ ΣΤΑΡ ΝΑΥΤΙΚΗ ΕΤΑΙΡΙΑ	100%	ΕΛΛΑΔΑ	ΑΜΕΣΗ	ΟΛΙΚΗ
ΜΠΛΟΥ ΣΤΑΡ ΦΕΡΡΙΣ ΝΑΥΤΙΚΗ ΕΤΑΙΡΙΑ	100%	ΕΛΛΑΔΑ	ΑΜΕΣΗ	ΟΛΙΚΗ

Πηγή: Ετήσιες Ενοποιημένες Οικονομικές Καταστάσεις χρήσεως 2009.

3. ΕΓΓΡΑΦΟ ΑΝΑΦΟΡΑΣ

3.7.1. Χρηματοοικονομικές Πληροφορίες Αποτελεσμάτων

Στον Πίνακα που ακολουθεί παρατίθενται τα ενοποιημένα στοιχεία αποτελεσμάτων του Ομίλου για τις χρήσεις 2007, 2008 και 2009.

ΚΑΤΑΣΤΑΣΗ ΣΥΝΟΛΙΚΩΝ ΕΣΟΔΩΝ ΟΜΙΛΟΥ ΑΤΤΙΚΑ			
(σε χιλ. Ευρώ)	01.01-31.12.2009	01.01-31.12.2008	01.01-31.12.2007
Σύνολο Κύκλου εργασιών	302.478	325.910	316.313
Κόστος πωληθέντων	(246.183)	(250.498)	(221.652)
Μικτά κέρδη / (ζημίες)	56.295	75.412	94.661
% στον Κύκλο Εργασιών	18,61%	23,14%	29,93%
Άλλα έσοδα εκμετάλλευσης	1.015	1.712	995
Έξοδα διοικητικής λειτουργίας	(26.492)	(27.704)	(23.314)
Έξοδα λειτουργίας διάθεσης	(30.154)	(28.069)	(29.914)
Κέρδη / (ζημίες) προ φόρων, χρηματοδοτικών και επενδυτικών αποτελεσμάτων	664	21.351	42.428
Πιστωτικοί τόκοι και συναφή έσοδα	1.321	6.252	6.112
Χρεωστικοί τόκοι και συναφή έξοδα	(16.098)	(20.687)	(24.351)
Λοιπά Χρηματοοικονομικά Αποτελέσματα	(6.233)	5.696	25.512
Έσοδα από μερίσματα			23
Χρηματοοικονομικά αποτελέσματα	(21.011)	(8.739)	(7.296)
Κέρδη / (ζημίες) από πωλήσεις πάγιων περιουσιακών στοιχείων	(3.534)	9.650	12.368
Κέρδη / (ζημίες) προ φόρων	(23.880)	22.262	62.092
% στον Κύκλο Εργασιών	(7,89%)	6,83%	19,63%
Φόροι	0	0	(390)
Κέρδη / (ζημίες) μετά από φόρους σύνολο	(27.449)	22.262	61.702
% στον Κύκλο Εργασιών	(9,07)%	6,83%	19,51%
Κατανέμονται σε:			
Ιδιοκτήτες Μητρικής	(27.449)	22.262	50.718
Μετόχους Μειοψηφίας	0	0	10,984
Λοιπά συνολικά έσοδα μετά από φόρους	5.579	-12.402	Μ/Δ*
Συγκεντρωτικά συνολικά έσοδα μετά από φόρους	(21.870)	9.860	Μ/Δ*
Κέρδη μετά από φόρους ανά μετοχή-βασικά (€)	(0,19)	0,18	0,49
Κέρδη/ (ζημίες) προ φόρων, χρηματοδοτικών, επενδυτικών αποτελεσμάτων και συνολικών αποσβέσεων (ΕΒΙΤΔΑ)*	29.071	47,673	69,580

Σημ.: Τυχόν διαφορές στα αθροίσματα οφείλονται σε στρογγυλοποιήσεις.

Πηγή: Ετήσιες Οικονομικές Καταστάσεις για τις χρήσεις 2008 και 2009 οι οποίες συντάχθηκαν με βάση τα Δ.Π.Χ.Π και έχουν ελεγχθεί από Ορκωτό Ελεγκτή Λογιστή. Οι Οικονομικές Καταστάσεις της χρήσης 2007 είναι αυτές που δημοσιεύονται ως συγκριτικά στοιχεία στις Ετήσιες Οικονομικές Καταστάσεις χρήσεως 2008. *Πηγή: «Στοιχεία και Πληροφορίες» δημοσιευμένα βάσει του άρθρου 135 του κ.ν. 2190/1920.

3. ΕΓΓΡΑΦΟ ΑΝΑΦΟΡΑΣ

Για την καλύτερη κατανόηση των ανωτέρω οικονομικών στοιχείων διευκρινίζονται τα ακόλουθα:

α) Στη χρήση 2009:

- το πλοίο Blue Star 1 δραστηριοποιήθηκε στη γραμμή της Βόρειας Θάλασσας την περίοδο 01.01-13.09.2008 και μεταδρομολογήθηκε στην Ελληνική Ακτοπλοΐα, ενώ στη χρήση 2009 δραστηριοποιήθηκε στην Ελληνική Ακτοπλοΐα.

-Το πλοίο Superfast XII δραστηριοποιείται από 12/03/2009 στην Ελληνική Ακτοπλοΐα ενώ στη χρήση 2008 δραστηριοποιείτο στις γραμμές της Αδριατικής.

- Το πλοίο Superfast I δραστηριοποιείται από 10/10/2008 στη γραμμή Πάτρα – Ηγουμενίτσα –Μπάρι.

-Το πλοίο Superfast II δραστηριοποιείται από 04/10/2009 στη γραμμή Πάτρα – Ηγουμενίτσα – Μπάρι ενώ το πλοίο Blue Horizon μεταδρομολογήθηκε στη γραμμή Πειραιάς – Δωδεκάνησα.

-Δεν δραστηριοποιήθηκαν εντός του 2009 τα παρακάτω οχηματαγωγά πλοία, τα οποία δραστηριοποιήθηκαν και επωλήθησαν στη χρήση 2008 ως οι ακόλουθες ημερομηνίες:

Ο/Γ Marin 01/01-07/02/2008

Ο/Γ Nordia 01/1-31/03/2008

Ο/Γ Challenge έως τα μέσα Φεβρουαρίου 2008

Ο/Γ Shield έως τα μέσα Φεβρουαρίου 2008

β) Στη χρήση 2008:

- Το πλοίο Blue Star 1 δραστηριοποιήθηκε στη γραμμή της Βόρειας Θάλασσας για το διάστημα 01/01-13-09/2008 ενώ ο Όμιλος για το 2007 δραστηριοποιήθηκε στην ανωτέρω γραμμή καθ' όλη τη διάρκεια του έτους. Το πλοίο Blue Star 1 από τα μέσα Σεπτεμβρίου 2008 δραστηριοποιείται στην Ελληνική Ακτοπλοΐα.

-Το οχηματαγωγό πλοίο MARIN δραστηριοποιήθηκε μέχρι 07/02/2008 οπότε και επωλήθη ενώ δραστηριοποιήθηκε για όλη τη χρήση 2007.

-Το οχηματαγωγό πλοίο NORDIA δραστηριοποιήθηκε μέχρι 07/04/2008 οπότε και επωλήθη, ενώ δραστηριοποιήθηκε για όλη τη χρήση 2007.

-Τα οχηματαγωγά πλοία CHALLENGE και SHIELD δραστηριοποιήθηκαν μέχρι τα μέσα Φεβρουαρίου 2008 περίπου, οπότε και επωλήθησαν. Τα ανωτέρω πλοία ο Όμιλος είχε στην κατοχή του από τον Οκτώβριο 2007.

-Από τις 13/10/2008 ξεκίνησε δρομολόγια στη γραμμή Πάτρα – Μπάρι το νεότευκτο πλοίο Superfast I

γ) Στη χρήση 2007:

- Το πλοίο Blue Star 1 μεταδρομολογήθηκε από την Αδριατική Θάλασσα στη Βόρεια Θάλασσα σε αντικατάσταση του πωληθέντος, τον Φεβρουάριο 2007, πλοίου Superfast X.

-Από το τέταρτο τρίμηνο 2007 ο Όμιλος χρονοαύλωσε τα οχηματαγωγά πλοία CHALLENGE και SHIELD τα οποία αγόρασε εντός του ίδιου χρονικού διαστήματος.

3. ΕΓΓΡΑΦΟ ΑΝΑΦΟΡΑΣ

Κύκλος εργασιών

Ο κύκλος εργασιών του Ομίλου Attica στη χρήση 2009 ανήλθε σε Ευρώ 302,5 εκατ. έναντι κύκλου εργασιών Ευρώ 325,9 εκατ. στη χρήση 2008 και Ευρώ 316,8 εκατ. στη χρήση 2007.

Στον Πίνακα που ακολουθεί παρατίθεται η ανάλυση του κύκλου εργασιών ανά γεωγραφικό τομέα για τις χρήσεις 2007, 2008 και 2009:

3. ΕΓΓΡΑΦΟ ΑΝΑΦΟΡΑΣ

ΑΝΑΛΥΣΗ ΚΥΚΛΟΥ ΕΡΓΑΣΙΩΝ ΑΝΑ ΓΕΩΓΡΑΦΙΚΟ ΤΟΜΕΑ ΟΜΙΛΟΥ ΑΤΤΙΚΑ							
01.01 - 31.12.2009							
(σε χιλ. Ευρώ)	Ελληνική Ακτοπλοΐα	Αδριατική Θάλασσα	Βόρεια Θάλασσα	Λοιπά	Σύνολο		Γενικό Σύνολο
					Συνεχιζόμενες Δραστηριότητες	Διακοπείσες Δραστηριότητες	
Έσοδα από ναύλους	150.264	122.753	-	-	273.017	-	273.017
Έσοδα από πωλήσεις επί των πλοίων	10.756	18.125	-	-	28.881	-	28.881
Έσοδα από τουριστικές υπηρεσίες	-	-	-	580	580	-	580
Σύνολο κύκλου εργασιών	161.020	140.878	-	580	302.478	-	302.478
01.01 - 31.12.2008							
(σε χιλ. Ευρώ)	Ελληνική Ακτοπλοΐα	Αδριατική Θάλασσα	Βόρεια Θάλασσα	Λοιπά	Σύνολο		Γενικό Σύνολο
					Συνεχιζόμενες Δραστηριότητες	Διακοπείσες Δραστηριότητες	
Έσοδα από ναύλους	125.857	146.604	16.718	2.185	291.364	-	291.364
Έσοδα από πωλήσεις επί των πλοίων	9.598	22.724	1.127	5	33.454	-	33.454
Έσοδα από τουριστικές υπηρεσίες	-	-	-	1.093	1.093	-	1.093
Σύνολο κύκλου εργασιών	135.455	169.328	17.845	3.283	325.911	-	325.911
01.01 - 31.12.2007							
(σε χιλ. Ευρώ)	Ελληνική Ακτοπλοΐα	Αδριατική Θάλασσα	Βόρεια Θάλασσα	Λοιπά	Σύνολο		Γενικό Σύνολο
					Συνεχιζόμενες Δραστηριότητες	Διακοπείσες Δραστηριότητες	
Έσοδα από ναύλους	111.820	137.145	25.395	5.317	-	-	279.677
Έσοδα από πωλήσεις επί των πλοίων	8.990	23.669	1.957	5	-	-	34.621
Έσοδα από τουριστικές υπηρεσίες	-	-	-	2.016	-	-	2.016
Σύνολο κύκλου εργασιών	120.810	160.814	27.352	7.338	-	-	316.314

Σημ.: Τυχόν διαφορές στα αθροίσματα οφείλονται σε στρογγυλοποιήσεις.

Πηγή: Ετήσιες Οικονομικές Καταστάσεις για τις χρήσεις 2008 και 2009 οι οποίες συντάχθηκαν με βάση τα Δ.Π.Χ.Π και έχουν ελεγχθεί από Ορκωτό Ελεγκτή Λογιστή. Οι Οικονομικές Καταστάσεις της χρήσης 2007 είναι αυτές που δημοσιεύονται ως συγκριτικά στοιχεία στις Ετήσιες Οικονομικές Καταστάσεις χρήσεως 2008.

3. ΕΓΓΡΑΦΟ ΑΝΑΦΟΡΑΣ

Ο κύκλος εργασιών του Ομίλου στη χρήση 2009, προέρχεται από την Ελληνική Ακτοπλοΐα σε ποσοστό 53,2%, από την Αδριατική θάλασσα, σε ποσοστό 46,6% ενώ ο τομέας «λοιπά» αντιπροσωπεύει ποσοστό 0,2%. Τα αντίστοιχα ποσοστά την προηγούμενη χρήση 2008 ήταν για την Ελληνική Ακτοπλοΐα 41,6% έναντι 38,2% στη χρήση 2007, για την Αδριατική 52,0% έναντι 50,8% στη χρήση 2007, για την Βόρεια θάλασσα 5,5% έναντι 8,6% στη χρήση 2007 και για «λοιπά» 0,9% έναντι 2,3% στη χρήση 2007.

Η δραστηριοποίηση του Ομίλου ανά γεωγραφική περιοχή έχει ως ακολούθως:

Στην Ελληνική Ακτοπλοΐα ο Όμιλος δραστηριοποιείται στις γραμμές των Κυκλάδων, όπου εκτελούν δρομολόγια τα πλοία Blue Star Paros, Blue Star Naxos, Blue Star Ithaki και Superferry II, στη γραμμή της Δωδεκανήσου, όπου εκτελούν δρομολόγια τα πλοία Blue Star 1, Blue Star 2 και Διαγόρας και από 12.3.2009, στη γραμμή Πειραιάς – Ηράκλειο, Κρήτης με το πλοίο Superfast XII, το οποίο μέχρι τότε δραστηριοποιείτο στην Αδριατική θάλασσα.

Στην αγορά αυτή ο κύκλος εργασιών του Ομίλου στη χρήση 2009 αυξήθηκε κατά 18,9% (Ευρώ 161,0 εκατ. έναντι Ευρώ 135,5 εκατ. στη χρήση 2008) που οφείλεται κυρίως στη προσθήκη του πλοίου Superfast XII καθώς και του πλοίου Blue Star 1, το οποίο κατά τους μήνες Ιανουάριος – Σεπτέμβριος του 2008 ήταν δρομολογημένο στη Βόρεια θάλασσα και στη συνέχεια μεταδρομολογήθηκε στα Δωδεκάνησα. Στον προαναφερόμενο κύκλο εργασιών συμπεριλαμβάνονται οι επιδοτήσεις για εκτέλεση δρομολογίων γραμμών δημόσιας υπηρεσίας του αρμόδιου Υπουργείου συνολικού ύψους Ευρώ 8,8 εκατ. έναντι Ευρώ 5,4 εκατ. στη χρήση 2008. Τα δρομολόγια των πλοίων στην Ελληνική Ακτοπλοΐα αυξήθηκαν κατά 25,4% στη χρήση 2009 σε σχέση με την αντίστοιχη περυσινή περίοδο.

Στην Αδριατική θάλασσα ο Όμιλος δραστηριοποιείται στις γραμμές α) Πάτρα - Ηγουμενίτσα – Ανκώνα, όπου εκτέλεσαν δρομολόγια τα πλοία Superfast V (το οποίο επωλήθη τον Φεβρουάριο του 2010), Superfast VI, Superfast XI και μέχρι το πρώτο δεκάημερο του Μαρτίου 2009 το Superfast XII και β) Πάτρα - Ηγουμενίτσα - Μπάρι όπου δρομολογήθηκαν τα πλοία Superfast I, Blue Horizon και από τον Οκτώβριο του 2009 το νεοαποκτηθέν, νεότευκτο πλοίο Superfast II. Ο κύκλος εργασιών του Ομίλου το 2009 σημείωσε μείωση σε ποσοστό 16,8%, (Ευρώ 140,9 εκατ. έναντι Ευρώ 169,3 εκατ. στη χρήση 2008) παρά τη μικρή αύξηση των δρομολογίων κατά 1,7% και επηρεάστηκε ευθέως από τη δυσμενή οικονομική συγκυρία που διανύουμε με αποτέλεσμα τη συρρίκνωση του συνολικού μεταφορικού έργου της αγοράς και την άσκηση πιέσεων στις τιμές των ναύλων λόγω του ισχυρού ανταγωνισμού. Σε σχέση με τη χρήση 2008 υπάρχουν οι ακόλουθες διαφοροποιήσεις στη δρομολόγηση των πλοίων: α) τα νεότευκτα υπερσύγχρονα πλοία Superfast I και Superfast II άρχισαν τα δρομολογία τους αμέσως μετά την απόκτησή τους τον Οκτώβριο του 2008 και 2009 αντίστοιχα και β) υπήρξε μεταδρομολόγηση των πλοίων Superfast XII, Blue Star 1 και Blue Horizon στην Ελληνική Ακτοπλοΐα.

3. ΕΓΓΡΑΦΟ ΑΝΑΦΟΡΑΣ

Κόστος πωληθέντων - Μικτό Κέρδος

ΑΝΑΛΥΣΗ ΚΟΣΤΟΥΣ ΠΩΛΗΘΕΝΤΩΝ ΟΜΙΛΟΥ ΑΤΤΙΚΑ			
(σε χιλ. Ευρώ)	01.01-31.12.2009	01.01-31.12.2008	01.01-31.12.2007
Κόστος πληρώματος	53.557	45.994	46.103
Καύσιμα-Λιπαντικά	110.184	125.211	94.575
Ασφάλιστρα	3.509	2.969	3.381
Επισκευές-Συντηρήσεις & Ανταλλακτικά	25.527	22.244	26.898
Έξοδα Λιμένων	14.034	15.852	16.333
Κόστος πωληθέντων αγαθών επί των πλοίων	6.264	7.632	7.413
Αποσβέσεις πλοίων	27.497	25.337	25.944
Κόστος τουριστικών υπηρεσιών	5.611	5.259	1.005
ΣΥΝΟΛΟ	246.183	250.498	221.652

Σημ.: Τυχόν διαφορές στα αθροίσματα οφείλονται σε στρογγυλοποιήσεις.

Πηγή: Ετήσιες Οικονομικές Καταστάσεις για τις χρήσεις 2008 και 2009 οι οποίες συντάχθηκαν με βάση τα Δ.Π.Χ.Π και έχουν ελεγχθεί από Ορκωτό Ελεγκτή Λογιστή. Οι Οικονομικές Καταστάσεις της χρήσης 2007 είναι αυτές που δημοσιεύονται ως συγκριτικά στοιχεία στις Ετήσιες Οικονομικές Καταστάσεις χρήσεως 2008.

Το κόστος πωληθέντων σε απόλυτες τιμές ανήλθε σε Ευρώ 246,2 εκατ. για τη χρήση 2009 έναντι Ευρώ 250,5 εκατ. στη χρήση 2008 και Ευρώ 221,7 εκατ. στη χρήση 2007.

Η αύξηση των λογαριασμών «Κόστος Πληρώματος» και «Αποσβέσεις Πλοίων» στη χρήση 2009 οφείλεται στη προσθήκη νέων πλοίων στον στόλο του Ομίλου. Ειδικότερα τον Οκτώβριο του 2008 προστέθηκε στον στόλο το νεότευκτο πλοίο Superfast I και τον Οκτώβριο του 2009 προστέθηκε το νεότευκτο πλοίο Superfast II.

Τα «καύσιμα - λιπαντικά» αποτελούν το μεγαλύτερο έξοδο και αντιπροσωπεύουν για τη χρήση 2009 το 45% περίπου των λειτουργικών εξόδων των πλοίων.

Τα μικτά κέρδη του Ομίλου το 2009 διαμορφώθηκαν σε Ευρώ 56,3 εκατ. έναντι Ευρώ 75,4 εκατ. για τη χρήση 2008 και Ευρώ 94,7 εκατ. για τη χρήση 2007. Η μείωση του μικτού κέρδους επηρεάστηκε σημαντικά από τη μείωση του κύκλου εργασιών του Ομίλου ενώ το κόστος πωληθέντων μειώθηκε ελαφρώς (1,7%) σε σχέση με την προηγούμενη χρήση 2008.

Λειτουργικά έξοδα

Τα διοικητικά έξοδα και τα έξοδα διάθεσης του Ομίλου Attica στη χρήση 2009 ανήλθαν σε Ευρώ 26,5 εκατ. και Ευρώ 30,2 εκατ. αντίστοιχα έναντι Ευρώ 27,4 εκατ. και Ευρώ 28,1 εκατ. αντίστοιχα στη χρήση 2008 και Ευρώ 23,2 εκατ. και Ευρώ 29,9 εκατ. αντίστοιχα που αφορούν τη χρήση 2007. Η ανάλυση των λογαριασμών αυτών έχει ως ακολούθως:

3. ΕΓΓΡΑΦΟ ΑΝΑΦΟΡΑΣ

ΑΝΑΛΥΣΗ ΔΙΟΙΚΗΤΙΚΩΝ ΕΞΟΔΩΝ ΟΜΙΛΟΥ ΑΤΤΙΚΑ			
(σε χιλ. Ευρώ)	01.01-31.12.2009	01.01-31.12.2008	01.01-31.12.2007
Κόστος προσωπικού	18.201	17.596	13.866
Ενοίκια-Κοινόχρηστα	1.766	2.210	1.744
Έξοδα Τηλεπικοινωνιών	336	453	645
Επισκευές-συντηρήσεις γραφείου	1.225	1.348	1.231
Έξοδα και αμοιβές τρίτων	1.451	1.737	1.645
Λοιπά	2.603	3.375	2.875
Αποσβέσεις γραφείου	910	985	1.208
ΣΥΝΟΛΟ	26.492	27.404	23.214

Σημ.: Τυχόν διαφορές στα αθροίσματα οφείλονται σε στρογγυλοποιήσεις.

Πηγή: Ετήσιες Οικονομικές Καταστάσεις για τις χρήσεις 2008 και 2009 οι οποίες συντάχθηκαν με βάση τα Δ.Π.Χ.Π και έχουν ελεγχθεί από Ορκωτό Ελεγκτή Λογιστή. Οι Οικονομικές Καταστάσεις της χρήσης 2007 είναι αυτές που δημοσιεύονται ως συγκριτικά στοιχεία στις Ετήσιες Οικονομικές Καταστάσεις χρήσεως 2008.

Ο λογαριασμός «κόστος προσωπικού» αυξήθηκε λόγω άσκησης νέας πολιτικής αποδοχών από την νέα Διοίκηση.

ΑΝΑΛΥΣΗ ΕΞΟΔΩΝ ΔΙΑΘΕΣΗΣ ΟΜΙΛΟΥ ΑΤΤΙΚΑ			
(σε χιλιάδες Ευρώ)	01.01-31.12.2009	01.01-31.12.2008	01.01-31.12.2007
Έξοδα Διαφήμισης	5.580	4.190	5.394
Έξοδα Προώθησης πωλήσεων	579	2.183	2.519
Προμήθειες πωλήσεων	22.464	21.696	22.001
ΣΥΝΟΛΟ	30.154	28.069	29.914

Σημ.: Τυχόν διαφορές στα αθροίσματα οφείλονται σε στρογγυλοποιήσεις.

Πηγή: Ετήσιες Οικονομικές Καταστάσεις για τις χρήσεις 2008 και 2009 οι οποίες συντάχθηκαν με βάση τα Δ.Π.Χ.Π. και έχουν ελεγχθεί από Ορκωτό Ελεγκτή Λογιστή. Οι Οικονομικές Καταστάσεις της χρήσης 2007 είναι αυτές που δημοσιεύονται ως συγκριτικά στοιχεία στις Ετήσιες Οικονομικές Καταστάσεις χρήσεως 2008.

3. ΕΓΓΡΑΦΟ ΑΝΑΦΟΡΑΣ

Κέρδη προ φόρων, χρηματοδοτικών, επενδυτικών αποτελεσμάτων και αποσβέσεων (EBITDA)

Τα Κέρδη προ φόρων, χρηματοδοτικών, επενδυτικών αποτελεσμάτων και αποσβέσεων (EBITDA) στη χρήση 2009 ανήλθαν σε Ευρώ 29,1 εκατ. έναντι Ευρώ 47,7 εκατ. στη χρήση 2008 και Ευρώ 69,6 εκατ. που στη χρήση 2007.

Η μείωση του EBITDA οφείλεται κυρίως στην οικονομική ύφεση που επικρατεί στην χώρα και επηρεάζει σημαντικά τη μεταφορά επιβατών και οχημάτων καθώς και στην αύξηση του ανταγωνισμού στις περισσότερες γραμμές που δραστηριοποιούνται τα πλοία του Ομίλου.

Ειδικότερα, από τα κέρδη προ φόρων, χρηματοδοτικών, επενδυτικών αποτελεσμάτων και αποσβέσεων στη χρήση 2009 (Ευρώ 29,1 εκατ.) ποσό Ευρώ 27,9 προέρχεται από την Ελληνική Ακτοπλοΐα, Ευρώ 3,3 εκατ. προέρχεται από την αγορά της Αδριατικής ενώ το αρνητικό υπόλοιπο Ευρώ 2,1 εκατ. αφορά τον τομέα «λοιπά» όπου συμπεριλαμβάνονται η μητρική εταιρία, η οποία ως εταιρία συμμετοχών δεν έχει κύκλο εργασιών και η 100% θυγατρική ΑΤΤΙCΑ PREMIUM Α.Ε. (πρακτορείο πώλησης εισιτηρίων). Σχετικά με τη λειτουργική κερδοφορία της χρήσης 2008 (συνολικά Ευρώ 47,7) ποσό Ευρώ 36,6 εκατ. προέρχεται από την αγορά της Ελληνικής Ακτοπλοΐας, ποσό Ευρώ 13,9 εκατ. από την Αδριατική, ποσό Ευρώ 0,9 εκατ. από τη Βόρεια θάλασσα ενώ το αρνητικό υπόλοιπο ποσό Ευρώ 3,6 εκατ. αφορά τον τομέα «λοιπά». Για τη χρήση 2007 η λειτουργική κερδοφορία προέρχεται από την Ελληνική Ακτοπλοΐα, Ευρώ 35,6 εκατ., από την Αδριατική, Ευρώ 28,4 εκατ., από τη Βόρεια θάλασσα, Ευρώ 4,6 εκατ. και το υπόλοιπο ποσό Ευρώ 1,0 εκατ. αφορά άλλα έσοδα.

3. ΕΓΓΡΑΦΟ ΑΝΑΦΟΡΑΣ

Χρηματοοικονομικά έσοδα - έξοδα

Η ανάλυση των χρηματοοικονομικών αποτελεσμάτων του ΟΜΙΛΟΥ ΑΤΤΙΚΑ εμφανίζεται στον κάτωθι Πίνακα που έχει συνταχθεί από την Εταιρία.

ΑΝΑΛΥΣΗ ΧΡΗΜΑΤΟΟΙΚΟΝΟΜΙΚΩΝ ΑΠΟΤΕΛΕΣΜΑΤΩΝ ΟΜΙΛΟΥ ΑΤΤΙΚΑ			
(σε χιλ. Ευρώ)	01.01-31.12.2009	01.01-31.12.2008	01.01-31.12.2007
Χρηματοοικονομικά έξοδα			
Τόκοι μακροπρόθεσμων τραπεζικών δανείων	(7.739)	(10.710)	(13.460)
Τόκοι ομολογιακών δανείων	(4.602)	(9.454)	(9.425)
Τόκοι βραχυπρόθεσμων τραπεζικών δανείων			
Λοιπά χρηματοοικονομικά έξοδα	(3.756)	(523)	(750)
Χρηματοοικονομικά έσοδα			
Έσοδα από τόκους κεφαλαίου	1.321	6.252	6.112
Λοιπά χρηματοοικονομικά αποτελέσματα			
Έσοδα / κέρδη συμμετοχών και χρεογράφων			27.693
Εύλογη αξία παραγώνων		(569)	
Αποτέλεσμα από παράγωγα	-6.440	4.018	
Κέρδη/ ζημιές από αποτίμηση συμμετοχών και χρεογράφων			(124)
Συναλλαγματικές διαφορές	207	2.247	(2.750)
ΣΥΝΟΛΟ	(21.009)	(8.739)	7.296

Σημ.: Τυχόν διαφορές στα αθροίσματα οφείλονται σε στρογγυλοποιήσεις.

Πηγή: Ετήσιες Οικονομικές Καταστάσεις για τις χρήσεις 2008 και 2009 οι οποίες συντάχθηκαν με βάση τα Δ.Π.Χ.Π. και έχουν ελεγχθεί από Ορκωτό Ελεγκτή Λογιστή. Οι Οικονομικές Καταστάσεις της χρήσης 2007 είναι αυτές που δημοσιεύονται ως συγκριτικά στοιχεία στις Ετήσιες Οικονομικές Καταστάσεις χρήσεως 2008.

Στο λογαριασμό «Λοιπά Χρηματοοικονομικά Έξοδα» της χρήσης 2009 περιλαμβάνεται ποσό Ευρώ 3.272 χιλ. που αφορά τόκους προεξοφλητικού επιτοκίου. Στον λογαριασμό «Λοιπά χρηματοοικονομικά αποτελέσματα», στις χρήσεις 2008 και 2009 ο Όμιλος είχε αντισταθμίσει τον κίνδυνο επιτοκίων των δανείων του. Βάσει της εν λόγω αντισταθμίσης ο Όμιλος στη χρήση 2008 κατέγραψε κέρδη Ευρώ 4.018 χιλ. ενώ στη χρήση 2009 είχε ζημιές Ευρώ 6.440 χιλ., επιβαρύνοντας αντίστοιχα τα αποτελέσματα του Ομίλου.

Οι τόκοι δανείων του Ομίλου και συναφή έξοδα μειώθηκαν σε Ευρώ 16,1 εκατ. από Ευρώ 20,6 εκατ. το 2008 κυρίως λόγω της μείωσης του βασικού επιτοκίου Euribor. Οι πιστωτικοί τόκοι στη χρήση 2009 μειώθηκαν σε Ευρώ 1,3 εκατ. έναντι Ευρώ 6,2 εκατ. το 2008.

3. ΕΓΓΡΑΦΟ ΑΝΑΦΟΡΑΣ

Κατωτέρω παρουσιάζεται Πίνακας με τις απαιτήσεις και τις υποχρεώσεις των παραγώγων:

ΑΠΑΙΤΗΣΕΙΣ / ΥΠΟΧΡΕΩΣΕΙΣ ΟΜΙΛΟΥ ΑΤΤΙΚΑ ΑΠΟ ΠΑΡΑΓΩΓΑ						
(σε χιλ. Ευρώ)	2009		2008		2007	
	ΑΠΑΙΤΗΣΕΙΣ	ΥΠΟΧΡΕΩΣΕΙΣ	ΑΠΑΙΤΗΣΕΙΣ	ΥΠΟΧΡΕΩΣΕΙΣ	ΑΠΑΙΤΗΣΕΙΣ	ΥΠΟΧΡΕΩΣΕΙΣ
Από αντιστάθμιση κινδύνου επιτοκίων		5.431		2.810	3.349	
Από αντιστάθμιση κινδύνου τιμής καυσίμων		-		5.402	560	
Από παράγωγο ανταλλαγής νομισμάτων		1.113				1.928
ΣΥΝΟΛΟ		6.544	0	8.212	3.909	1.928

Σημ.: Τυχόν διαφορές στα αθροίσματα οφείλονται σε στρογγυλοποιήσεις.

Πηγή: Ετήσιες Οικονομικές Καταστάσεις για τις χρήσεις 2008 και 2009 οι οποίες συντάχθηκαν με βάση τα Δ.Π.Χ.Π. και έχουν ελεγχθεί από Ορκωτό Ελεγκτή Λογιστή. Οι Οικονομικές Καταστάσεις της χρήσης 2007 είναι αυτές που δημοσιεύονται ως συγκριτικά στοιχεία στις Ετήσιες Οικονομικές Καταστάσεις χρήσεως 2008.

Ο Όμιλος έχει αντισταθμίσει τον κίνδυνο του επιτοκίου και ως εκ τούτου δεν προκύπτει ανάγκη ανάλυσης της επίδρασης της μεταβολής του επιτοκίου στα αποτελέσματα του.

3. ΕΓΓΡΑΦΟ ΑΝΑΦΟΡΑΣ

Αποσβέσεις

Στον Πίνακα που ακολουθεί παρουσιάζονται οι αποσβέσεις του Ομίλου:

ΑΝΑΛΥΣΗ ΑΠΟΣΒΕΣΕΩΝ ΟΜΙΛΟΥ ΑΤΤΙΚΑ			
(σε χιλιάδες Ευρώ)	01.01-31.12.2009	01.01-31.12.2008	01.01-31.12.2007
Αποσβέσεις πλοίων	27.497	25.337	25.944
Αποσβέσεις κόστους διοίκησης	910	985	1.208
ΣΥΝΟΛΟ	28.407	26.322	27.152

Πηγή: Ετήσιες Οικονομικές Καταστάσεις για τις χρήσεις 2008 και 2009 οι οποίες συντάχθηκαν με βάση τα Δ.Π.Χ.Π. και έχουν ελεγχθεί από Ορκωτό Ελεγκτή Λογιστή. Οι Οικονομικές Καταστάσεις της χρήσης 2007 είναι αυτές που δημοσιεύονται ως συγκριτικά στοιχεία στις Ετήσιες Οικονομικές Καταστάσεις χρήσεως 2008

Κέρδη μετά από φόρους

Στη χρήση 2009 ο Όμιλος σημείωσε ζημίες Ευρώ 27,5 εκατ. έναντι κερδών Ευρώ 22,3 εκατ. στη χρήση 2008. Σχετικά με τα χρηματοοικονομικά και λοιπά αποτελέσματα που σημειώθηκαν διευκρινίζονται τα ακόλουθα:

Στη χρήση 2009 ο Όμιλος είχε α) ζημίες Ευρώ 6,4 εκατ. από τη χρήση χρηματοοικονομικού μέσου που αφορά στην αντιστάθμιση κινδύνου του επιτοκίου έναντι κερδών Ευρώ 4,0 εκατ. στη χρήση 2008, β) ζημίες Ευρώ 4,4 εκατ. από χρηματοοικονομικά παράγωγα ασφάλισης κινδύνου της τιμής του πετρελαίου (τα οποία έχουν λήξει χωρίς να έχει δημιουργηθεί νέα θέση) έναντι ζημιών Ευρώ 4,5 εκατ. την προηγούμενη χρήση γ) κέρδη Ευρώ 0,2 εκατ. από συναλλαγματικές διαφορές (καταθέσεις σε δολάρια Η.Π.Α.) έναντι κερδών Ευρώ 2,2 εκατ. στη χρήση 2008 και δ) λογιστική ζημία Ευρώ 3,5 εκατ. από την πώληση του πλοίου Superfast V έναντι έκτακτων κερδών στη χρήση 2008 Ευρώ 9,65 εκατ. που προέκυψαν από τις πωλήσεις τεσσάρων πλοίων RoRo (Marin, Challenge, Shield & Nordia). Επιπρόσθετα, τα αποτελέσματα της χρήσης 2009 επιβαρύνθηκαν με Ευρώ 2,9 εκατ. από την έκτακτη εισφορά κοινωνικής ευθύνης στα μεγάλα κέρδη των επιχειρήσεων (ν.3808/09).

Επισημαίνεται ότι το σύνολο των εταιριών του Ομίλου ελέγχονται κατά 100% από την μητρική εταιρία και συνεπώς δεν υφίστανται δικαιώματα μειοψηφίας στον Όμιλο.

3. ΕΓΓΡΑΦΟ ΑΝΑΦΟΡΑΣ

3.7.2. Χρηματοοικονομικές Πληροφορίες Ισολογισμών

Στον Πίνακα που ακολουθεί παρουσιάζονται τα ενοποιημένα στοιχεία Ισολογισμών του Ομίλου ΑΤΤΙΚΑ για τις χρήσεις 2007, 2008 και 2009:

ΚΑΤΑΣΤΑΣΗ ΟΙΚΟΝΟΜΙΚΗΣ ΘΕΣΗΣ ΟΜΙΛΟΥ ΑΤΤΙΚΑ			
	31.12.2009	31.12.2008	31.12.2007
ΕΝΕΡΓΗΤΙΚΟ			
Μη Κυκλοφορούντα Στοιχεία του Ενεργητικού			
Ενσώματα Πάγια	738.055	744.720	690.455
Άυλα περιουσιακά στοιχεία	1.595	1.798	2.185
Επενδύσεις σε θυγατρικές	0	0	0
Παράγωγα χρηματοοικονομικά στοιχεία του ενεργητικού	0	0	3.349
Επενδύσεις σε συγγενείς εταιρίες	0	0	0
Λοιπά μη κυκλοφορούντα στοιχεία του ενεργητικού	2.071	1.348	1.279
Αναβαλλόμενες φορολογικές απαιτήσεις	288	296	189
Σύνολο	742.009	748.162	697.457
Κυκλοφορούντα Στοιχεία του Ενεργητικού			
Αποθέματα	4.874	3.712	4.228
Πελάτες και λοιπές εμπορικές απαιτήσεις	57.438	55.973	52.114
Λοιπά κυκλοφορούντα στοιχεία ενεργητικού	25.301	19.584	15.264
Χρηματοοικονομικά περιουσιακά στοιχεία προς πώληση	0		
Παράγωγα χρηματοοικονομικά στοιχεία του ενεργητικού	0	0	560
Ταμειακά διαθέσιμα και ισοδύναμα	16.870	119.124	171.873
Σύνολο	104.483	198.393	244.039
Στοιχεία του ενεργητικού κατεχόμενα προς πώληση	81.500	0	36.057
Σύνολο Ενεργητικού	927.992	946.555	977.553
ΙΔΙΑ ΚΕΦΑΛΑΙΑ & ΥΠΟΧΡΕΩΣΕΙΣ			
Ίδια Κεφάλαια			
Μετοχικό κεφάλαιο	117.539	117.539	62.504
Υπέρ το άρτιο	266.560	266.560	207.648
Αποθεματικά εύλογης αξίας	-3.430	-8.924	2.569
Λοιπά αποθεματικά	87.286	62.250	15.603
Αποτελέσματα εις νέον	3.094	65.407	100.794
Ίδια κεφάλαια αποδιδόμενα στους μετόχους της Μητρικής	471.049	502.832	389.118
Δικαιώματα Μειοψηφίας		0	117.027
Σύνολο Ιδίων Κεφαλαίων	471.049	502.832	506.145
Μακροπρόθεσμες Υποχρεώσεις			
Αναβαλλόμενες φορολογικές υποχρεώσεις	288	295	319
Υποχρεώσεις παροχών προσωπικού λόγω εξόδου από την υπηρεσία	1.881	1.404	1.342
Μακροπρόθεσμες Δανειακές Υποχρεώσεις	328.491	356.439	359.005
Παράγωγα χρηματοοικονομικά στοιχεία	1.113	2.810	0
Μακροπρόθεσμες Προβλέψεις	589	589	1.088
Σύνολο	332.362	361.537	361.754
Βραχυπρόθεσμες Υποχρεώσεις			
Προμηθευτές και λοιπές υποχρεώσεις	23.587	19.130	26.688
Φόροι εισοδήματος πληρωτέοι	143	198	548
Βραχυπρόθεσμες Δανειακές Υποχρεώσεις	35.025	39.130	38.337
Παράγωγα Χρηματοοικονομικά Στοιχεία	5.431	5.402	1.928
Λοιπές Βραχυπρόθεσμες Υποχρεώσεις	18.923	18.326	16.692
Σύνολο	83.379	82.186	84.193
Υποχρεώσεις συνδεδεμένες με στοιχεία του ενεργητικού κατεχόμενα προς πώληση	41.202	0	25.461
Σύνολο Υποχρεώσεων	456.943	443.723	471.408
Σύνολο Ιδίων Κεφαλαίων και Υποχρεώσεων	927.992	946.555	977.553

Σημ.: Τυχόν διαφορές στα αθροίσματα οφείλονται σε στρογγυλοποιήσεις.
 Πηγή: Ετήσιες Οικονομικές Καταστάσεις για τις χρήσεις 2008 και 2009 οι οποίες συντάχθηκαν με βάση τα Δ.Π.Χ.Π. και έχουν ελεγχθεί από Ορκωτό Ελεγκτή Λογιστή. Οι Οικονομικές Καταστάσεις της χρήσης 2007 είναι αυτές που δημοσιεύονται ως συγκριτικά στοιχεία στις Ετήσιες Οικονομικές Καταστάσεις χρήσεως 2008.

3. ΕΓΓΡΑΦΟ ΑΝΑΦΟΡΑΣ

Ενσώματα πάγια

Όπως προκύπτει από τον Πίνακα που ακολουθεί τα πλοία του Ομίλου αποτελούν το σημαντικότερο λογαριασμό που περιλαμβάνεται στα «Μη κυκλοφορούντα περιουσιακά στοιχεία». Το υπόλοιπο του λογαριασμού «Ενσώματα πάγια» την 31.12.2009, στην αναπόσβεστη αξία, ανήλθε σε Ευρώ 738,1 εκατ. έναντι Ευρώ 744,7 εκατ. την 31.12.2008 και Ευρώ 690,4 εκατ. την 31.12.2007.

Τα ενσώματα πάγια του Ομίλου περιλαμβάνουν τα πλοία Superfast και Blue Star. Στη χρήση 2009 επήλθαν μεταβολές λόγω της απόκτησης του νεότευκτου πλοίου Superfast II και της πώλησης του πλοίου Superfast V. Επίσης περιλαμβάνονται και «ακινητοποιήσεις υπό εκτέλεση» ύψους Ευρώ 25,9 εκατ. που αφορούν προκαταβολές που καταβλήθηκαν για τα δύο υπό ναυπήγηση πλοία στα ναυπηγία Daewoo της Νοτίου Κορέας. Επίσης, στη χρήση 2008 επήλθαν μεταβολές λόγω της απόκτησης του πλοίου SUPERFAST I και της πώλησης των τεσσάρων οχηματαγωγών πλοίων (RoRo Marin, RoRo Nordia, RoRo Challenge και RoRo Shield). Μεταβολές επήλθαν και στη χρήση 2007 λόγω της πώλησης του πλοίου SUPERFAST X και της αγοράς δύο οχηματαγωγών πλοίων.

Κατωτέρω παρατίθεται Πίνακας μεταβολών των ενσώματων παγίων του Ομίλου:

3. ΕΓΓΡΑΦΟ ΑΝΑΦΟΡΑΣ

ΑΝΑΛΥΣΗ ΕΝΣΩΜΑΤΩΝ ΠΑΓΙΩΝ ΟΜΙΛΟΥ ΑΤΤΙΚΑ								
	Πλοία	Οικόπεδα	Κτίρια και εγκαταστάσεις	Μηχανήματα	Μεταφορικά Μέσα	Έπιπλα και λοιπός εξοπλισμός	Ακίνητοποιήσεις υπό εκτέλεση	Σύνολο
Λογιστική Αξία την 1/1/2009	905,630	0	2,333	0	81	7,972	3,479	919,495
Συσσωρευμένες Αποσβέσεις	-166,579	0	-999	0	-44	-7,153	0	-174,775
Καθαρή Λογιστική Αξία την 1/1/2009	739,051	0	1,334	0	37	819	3,479	744,720
Προσθήκες	78,544		162		0	219	25,942	104,867
Μεταφορά αξία κτήσης ενσώματων παγίων στα μη κυκλοφορούντα περιουσιακά στοιχεία προοριζόμενα προς πώληση	-108,928							-108,928
Αποσβέσεις περιόδου	-27,497		-215		-15	-272		-27,999
Μεταφορά αποσβέσεων ενσώματων παγίων στα μη κυκλοφορούντα περιουσιακά στοιχεία προοριζόμενα προς πώληση	25,394							25,394
Λογιστική Αξία την 31/12/2009	875,246	0	2,495	0	81	8,191	29,421	915,434
Συσσωρευμένες Αποσβέσεις	-168,682	0	-1,214	0	-59	-7,425	0	-177,380
Καθαρή Λογιστική Αξία την 31/12/2009	706,564	0	1,281	0	22	766	29,421	738,055
	Πλοία	Οικόπεδα	Κτίρια και εγκαταστάσεις	Μηχανήματα	Μεταφορικά Μέσα	Έπιπλα και λοιπός εξοπλισμός	Ακίνητοποιήσεις υπό εκτέλεση	Σύνολο
Λογιστική Αξία την 1/1/2008	869,211	0	974	0	81	7,358	123	877,747
Συσσωρευμένες Αποσβέσεις	-143,317	0	-887	0	-29	-7,002	0	-151,235
Καθαρή Λογιστική Αξία την 1/1/2008	725,894	0	87	0	52	356	123	726,512
Προσθήκες	81,319	0	1,359	0	0	686	3,356	86,720
Πωλήσεις /αποσύρσεις	-44,900	0	0	0	0	-72	0	-44,972
Αποσβέσεις περιόδου	-25,337	0	-112	0	-15	-212	0	-25,676
Αποσβέσεις πωληθέντων /αποσυρθέντων	2,075	0	0	0	0	61	0	2,136
Λογιστική Αξία την 31/12/2008	905,630	0	2,333	0	81	7,972	3,479	919,495
Συσσωρευμένες Αποσβέσεις	-166,579	0	-999	0	-44	-7,153	0	-174,775
Καθαρή Λογιστική Αξία την 31/12/2008	739,051	0	1,334	0	37	819	3,479	744,720
	Πλοία	Οικόπεδα	Κτίρια και εγκαταστάσεις	Μηχανήματα	Μεταφορικά Μέσα	Έπιπλα και λοιπός εξοπλισμός	Ακίνητοποιήσεις υπό εκτέλεση	Σύνολο
Λογιστική Αξία την 1/1/2007	835,201	274	1,738	0	201	7,363	123	844,900
Συσσωρευμένες Αποσβέσεις	-117,373	0	-984	0	-67	-6,925	0	-125,349
Καθαρή Λογιστική Αξία την 1/1/2007	717,828	274	754	0	134	438	123	719,551
Προσθήκες	34,010	0	1	0	29	216	0	34,256
Πωλήσεις /αποσύρσεις	0	-274	-765	0	-149	-221	0	-1,409
Αναταξινόμησης	0	0	0	0	0	0	0	0
Αποσβέσεις περιόδου	-25,944	0	-119	0	-27	-295	0	-26,385
Αποσβέσεις πωληθέντων /αποσυρθέντων	0	0	216	0	65	218	0	499
Λογιστική Αξία την 31/12/2007	869,211	0	974	0	81	7,358	123	877,747
Συσσωρευμένες Αποσβέσεις	-143,317	0	-887	0	-29	-7,002	0	-151,235
Καθαρή Λογιστική Αξία την 31/12/2007	725,894	0	87	0	52	356	123	726,512

Σημ.: Τυχόν διαφορές στα αθροίσματα οφείλονται σε στρογγυλοποιήσεις

Πηγή: Ετήσιες Οικονομικές Καταστάσεις για τις χρήσεις 2008 και 2009 οι οποίες συντάχθηκαν με βάση τα Δ.Π.Χ.Π και έχουν ελεγχθεί από Ορκωτό Ελεγκτή Λογιστή. Οι Οικονομικές Καταστάσεις της χρήσης 2007 είναι αυτές που δημοσιεύονται ως συγκριτικά στοιχεία στις Ετήσιες Οικονομικές Καταστάσεις χρήσεως 2008

3. ΕΓΓΡΑΦΟ ΑΝΑΦΟΡΑΣ

Τα πλοία και τα λοιπά ενσώματα πάγια απεικονίζονται στο κόστος κτήσεώς τους μείον τις σωρευμένες αποσβέσεις και κάθε τυχόν σωρευμένη ζημία απομείωσης. Το κόστος κτήσης περιλαμβάνει τις δαπάνες που έχουν άμεση σχέση με την απόκτηση του παγίου. Μεταγενέστερες δαπάνες αυξάνουν την λογιστική αξία του παγίου ή αναγνωρίζονται ως ξεχωριστό πάγιο μόνο όταν αναμένεται ότι θα προκύψουν μεγαλύτερα οικονομικά οφέλη απ' αυτά που αρχικά αναμένονταν με την αρχική απόδοση του παγίου. Οι υπόλοιπες μεταγενέστερες δαπάνες καταχωρούνται, όταν πραγματοποιηθούν, στην κατάσταση αποτελεσμάτων διότι θεωρούνται κόστος επισκευών και συντήρησης. Τα οικόπεδα δεν αποσβένονται. Οι αποσβέσεις των υπολοίπων ενσώματων παγίων υπολογίζονται με τη σταθερή μέθοδο, στο διάστημα της αναμενόμενης ωφέλιμης ζωής τους. Η αναμενόμενη ωφέλιμη ζωή των ενσώματων παγίων ανά κατηγορία έχει ως εξής:

1. Πλοία συμβατικά 30 έτη
2. Πλοία ταχύπλοα (τύπου catamaran) 15 έτη
3. Κτίρια 60 έτη
4. Λιμενικές εγκαταστάσεις 10 έτη
5. Οχήματα 5 έτη
6. Έπιπλα - Σκεύη 5 έτη
7. Ηλεκτρονικός εξοπλισμός 3 έτη

Η υπολειμματική αξία των πλοίων είναι το 20% της τιμής κτήσης.

Για τα υπόλοιπα ενσώματα πάγια δεν υπολογίζεται υπολειμματική αξία.

Η υπολειμματική αξία και η ωφέλιμη ζωή των παγίων επανεξετάζεται στο τέλος κάθε χρήσης. Δαπάνες οι οποίες πραγματοποιούνται με σκοπό την αύξηση των αναμενόμενων εσόδων των πλοίων ή την προσαρμογή των πλοίων με κανονισμούς ασφαλείας και ασφαλούς διαχείρισης θεωρούνται ξεχωριστό πάγιο και αποσβένονται σε 5 έτη. Επίσης, δαπάνες που αφορούν εκτεταμένες προσθήκες και βελτιώσεις των πλοίων θεωρούνται ξεχωριστό πάγιο και αποσβένονται σε 5 έτη. Κατά την πώληση ενσώματων παγίων η διαφορά μεταξύ της τιμής πώλησης τους και της αναπόσβεστης αξίας τους, μετά την αφαίρεση τυχόν εξόδων που έχουν άμεση σχέση με το πάγιο, καταχωρείται ως κέρδος ή ζημία στην Κατάσταση Αποτελεσμάτων.

3. ΕΓΓΡΑΦΟ ΑΝΑΦΟΡΑΣ

Άυλα Πάγια

Ακολουθεί Πίνακας της εξέλιξης των άυλων παγίων στη χρήση 2009:

ΑΥΛΑ ΠΑΓΙΑ ΟΜΙΛΟΥ ΑΤΤΙΚΑ			
(σε χιλ. Ευρώ)	Σήματα	Λογισμικά Προγράμματα	Σύνολο
σε Αξία Κόστους κατά την 01.01.2009	150	10.252	10.402
Αγορές - Προσθήκες	3	203	206
Πωλήσεις - Αποσύρσεις			
Αξία Κόστους κατά την 31.12.2009	153	10.455	10.608
Σωρευμένες αποσβέσεις κατά την 01.01.2009	(92)	(8.512)	(8.604)
Αποσβέσεις περιόδου	(13)	(396)	(409)
Πωλήσεις - Αποσύρσεις			
Σύνολο μειώσεων κατά την 31.12.2009	(105)	(8.908)	(9.013)
Αναπόσβεστη αξία κατά την 31.12.2009	48	1.547	1.595
σε Αξία Κόστους κατά την 01.01.2008	150	10.131	10.281
Αγορές - Προσθήκες		266	266
Πωλήσεις - Αποσύρσεις		(145)	(145)
Αξία Κόστους κατά την 31.12.2008	150	10.252	10.402
Σωρευμένες αποσβέσεις κατά την 01.01.2008	(82)	(8.014)	(8.096)
Αποσβέσεις περιόδου	(10)	(636)	(646)
Πωλήσεις - Αποσύρσεις		138	138
Σύνολο μειώσεων κατά την 31.12.2008	92	8.512	8.604
Αναπόσβεστη αξία κατά την 31.12.2008	58	1.740	1.798
σε Αξία Κόστους κατά την 01.01.2007	150	9.985	10.135
Αγορές - Προσθήκες		295	295
Πωλήσεις - Αποσύρσεις		(144)	(144)
Αναπροσαρμογές-Απομειώσεις που καταχωρήθηκαν στην καθαρή θέση		(4)	(4)
Αξία Κόστους κατά την 31.12.2007	150	10.132	10.282
Σωρευμένες αποσβέσεις κατά την 01.01.2007	72	7.401	7.473
Αποσβέσεις περιόδου	10	757	767
Πωλήσεις - Αποσύρσεις		(144)	(144)
Σύνολο μειώσεων κατά την 31.12.2007	82	8.014	8.096
Αναπόσβεστη αξία κατά την 31.12.2007	68	2.118	2.186

Σημ.: Τυχόν διαφορές στα αθροίσματα οφείλονται σε στρογγυλοποιήσεις.

Πηγή: Ετήσιες Οικονομικές Καταστάσεις για τις χρήσεις 2008 και 2009 οι οποίες συντάχθηκαν με βάση τα Δ.Π.Χ.Π. και έχουν ελεγχθεί από Ορκωτό Ελεγκτή Λογιστή. Οι Οικονομικές Καταστάσεις της χρήσης 2007 είναι αυτές που δημοσιεύονται ως συγκριτικά στοιχεία στις Ετήσιες Οικονομικές Καταστάσεις χρήσεως 2008.

3. ΕΓΓΡΑΦΟ ΑΝΑΦΟΡΑΣ

Στα άυλα πάγια του Ομίλου συμπεριλαμβάνονται:

α) Τα σήματα, τα οποία αφορούν το κόστος μελετών και το κόστος καταχώρησης στην Ελλάδα και στο εξωτερικό των σημάτων του Ομίλου.

β) Τα λογισμικά προγράμματα, στα οποία συμπεριλαμβάνεται το κόστος των συστημάτων κρατήσεων εισιτηρίων, καθώς και το κόστος της αγοράς και ανάπτυξης του Ολοκληρωμένου Πληροφοριακού Συστήματος του Ομίλου.

Κατωτέρω παρουσιάζεται η ανάλυση των ενσώματων παγίων που κατέχονται με χρηματοδοτική μίσθωση:

Ενσώματες ακινητοποιήσεις (με χρηματοοικονομική μίσθωση)						
(σε χιλ. Ευρώ)	Πλοία	Οικόπεδα	Μεταφορικά Μέσα	Έπιπλα και λοιπός εξοπλισμός	Σύνολο	
Λογιστική Αξία την 1/1/2007	784	0	28	254	1.066	
Συσσωρευμένες Αποσβέσεις	-538	0	-6	-179	-723	
Καθαρή Λογιστική Αξία την 1/1/2007	246	0	22	75	343	
Προσθήκες	0	0	29	0	29	
Αποσβέσεις περιόδου	-54	0	-1	-24	-79	
Λογιστική Αξία την 31/12/2007	784	0	57	254	1.095	
Συσσωρευμένες Αποσβέσεις	-592	0	-7	-203	-802	
Καθαρή Λογιστική Αξία την 31/12/2007	192	0	50	51	293	
	Πλοία	Οικόπεδα	Μεταφορικά Μέσα	Έπιπλα και λοιπός εξοπλισμός	Σύνολο	
Λογιστική Αξία την 1/1/2008	784	0	57	254	1.095	
Συσσωρευμένες Αποσβέσεις	-592	0	-7	-203	-802	
Καθαρή Λογιστική Αξία την 1/1/2008	192	0	50	51	293	
Προσθήκες	0	0	0	796	796	
Αποσβέσεις περιόδου	-104	0	-14	-35	-153	
Λογιστική Αξία την 31/12/2008	784	0	57	1.050	1.891	
Συσσωρευμένες Αποσβέσεις	-696	0	-21	-238	-955	
Καθαρή Λογιστική Αξία την 31/12/2008	88	0	36	812	936	
	Πλοία	Οικόπεδα	Μεταφορικά Μέσα	Έπιπλα και λοιπός εξοπλισμός	Σύνολο	
Λογιστική Αξία την 1/1/2009	784		57	1.050	1.891	
Συσσωρευμένες Αποσβέσεις	-696		-21	-238	-955	
Καθαρή Λογιστική Αξία την 1/1/2009	88		36	812	936	
Προσθήκες	70		0		70	
Αποσβέσεις περιόδου	-70		-14	-164	-248	
Λογιστική Αξία την 31/12/2009	854		57	1.050	1.961	
Συσσωρευμένες Αποσβέσεις	-766		-35	-402	-1.203	
Καθαρή Λογιστική Αξία την 31/12/2009	88		22	648	758	

Σημ.: Τυχόν διαφορές στα αθροίσματα οφείλονται σε στρογγυλοποιήσεις.

Πηγή: Ετήσιες Οικονομικές Καταστάσεις για τις χρήσεις 2008 και 2009 οι οποίες συντάχθηκαν με βάση τα Δ.Π.Χ.Π. και έχουν ελεγχθεί από Ορκωτό Ελεγκτή Λογιστή. Οι Οικονομικές Καταστάσεις της χρήσης 2007 είναι αυτές που δημοσιεύονται ως συγκριτικά στοιχεία στις Ετήσιες Οικονομικές Καταστάσεις χρήσεως 2008.

3. ΕΓΓΡΑΦΟ ΑΝΑΦΟΡΑΣ

Αποθέματα

Ο λογαριασμός «Αποθέματα» περιλαμβάνει τις παρακάτω κατηγορίες:

ΑΠΟΘΕΜΑΤΑ ΟΜΙΛΟΥ ΑΤΤΙΚΑ			
(σε χιλ. Ευρώ)	31.12.2009	31.12.2008	31.12.2007
Τρόφιμα-Ποτά-Τσιγάρα	616	652	741
Πετρέλαια-Λιπαντικά	2.858	1.826	2.431
Υλικά Ξενοδοχείου	1.400	1.234	1.056
Σύνολο	4.874	3.712	4.228

Σημ.: Τυχόν διαφορές στα αθροίσματα οφείλονται σε στρογγυλοποιήσεις.
Πηγή: Ετήσιες Οικονομικές Καταστάσεις για τις χρήσεις 2008 και 2009 οι οποίες συντάχθηκαν με βάση τα Δ.Π.Χ.Π και έχουν ελεγχθεί από Ορκωτό Ελεγκτή Λογιστή. Οι Οικονομικές Καταστάσεις της χρήσης 2007 είναι αυτές που δημοσιεύονται ως συγκριτικά στοιχεία στις Ετήσιες Οικονομικές Καταστάσεις χρήσεως 2008

Για τα παραπάνω αποθέματα δεν συνέτρεξε περίπτωση απομείωσης.

Τα αποθέματα αποτιμώνται στη χαμηλότερη αξία μεταξύ του κόστους κτήσης και της καθαρής ρευστοποιήσιμης αξίας τους.

Απαιτήσεις από πελάτες και προκαταβολές πιστωτών

Το υπόλοιπο του ανωτέρω λογαριασμού την 31.12.2009 ανήλθε σε Ευρώ 57,4 εκατ. έναντι Ευρώ 56,0 εκατ. την 31.12.2008 και Ευρώ 52,1 εκατ. την 31.12.2007. Ακολουθεί ανάλυση του λογαριασμού:

ΑΠΑΙΤΗΣΕΙΣ ΑΠΟ ΠΕΛΑΤΕΣ ΚΑΙ ΠΡΟΚΑΤΑΒΟΛΕΣ ΠΙΣΤΩΤΩΝ ΟΜΙΛΟΥ ΑΤΤΙΚΑ			
(σε χιλ. Ευρώ)	01.01-31.12.2009	01.01-31.12.2008	01.01-31.12.2007
Πελάτες	46.145	41.159	41.345
Μεταχρονολογημένες επιταγές	19.508	20.540	16.758
Προβλέψεις επισφαλειών-απομείωσης	(10.345)	(8.918)	(8.085)
Καθαρές εμπορικές απαιτήσεις πελατών	55.308	52.781	50.018
Προκαταβολές σε προμηθευτές-πιστωτές	2.130	3.192	2.096
ΣΥΝΟΛΟ	57.438	55.973	52.114

Σημ.: Τυχόν διαφορές στα αθροίσματα οφείλονται σε στρογγυλοποιήσεις.
Πηγή: Ετήσιες Οικονομικές Καταστάσεις για τις χρήσεις 2008 και 2009 οι οποίες συντάχθηκαν με βάση τα Δ.Π.Χ.Π. και έχουν ελεγχθεί από Ορκωτό Ελεγκτή Λογιστή. Οι Οικονομικές Καταστάσεις της χρήσης 2007 είναι αυτές που δημοσιεύονται ως συγκριτικά στοιχεία στις Ετήσιες Οικονομικές Καταστάσεις χρήσεως 2008.

Στον λογαριασμό «Πελάτες» της χρήσης 2009 περιλαμβάνεται ποσό Ευρώ 4.493 χιλ. που αφορά το Ελληνικό Δημόσιο.

Ο Όμιλος αναγνώρισε κατά την περίοδο 01.01 - 31.12.2009 ζημία Ευρώ 1.427 χιλ. για πρόβλεψη επισφαλειών η οποία περιελήφθη στα αποτελέσματα.

Επισφαλείς Πελάτες	σε χιλ. Ευρώ
Υπόλοιπο 31.12.2008	-8.918
Πλέον: Νέες επισφάλειες	-1.520
Μείον: Μειώσεις	
Μείον: Εισπραχθείσες επισφάλειες	93
Υπόλοιπο 31.12.2009	-10.345

Σημ.: Τυχόν διαφορές στα αθροίσματα οφείλονται σε στρογγυλοποιήσεις.
Πηγή: Ετήσιες Οικονομικές Καταστάσεις χρήσης 2009

3. ΕΓΓΡΑΦΟ ΑΝΑΦΟΡΑΣ

Τα υπόλοιπα των εμπορικών απαιτήσεων που είναι μεν σε καθυστέρηση αλλά δεν έχουν απομειωθεί, αφορούν κατά κύριο λόγο απαιτήσεις από το Ελληνικό Δημόσιο και παρουσιάζονται στον παρακάτω πίνακα.

(σε χιλ. Ευρώ)	31.12.2009	31/12/2008	31/12/2007
91 - 180 ημέρες	4.136	6.107	5.498
181 - 360 ημέρες		357	1.062
> 360 ημέρες		188	79
Σύνολο	4.136	6.652	6.639

Σημ.: Τυχόν διαφορές στα αθροίσματα οφείλονται σε στρογγυλοποιήσεις.

Πηγή: Ετήσιες Οικονομικές Καταστάσεις για τις χρήσεις 2008 και 2009 οι οποίες συντάχθηκαν με βάση τα Δ.Π.Χ.Π. και έχουν ελεγχθεί από Ορκωτό Ελεγκτή Λογιστή. Οι Οικονομικές Καταστάσεις της χρήσης 2007 είναι αυτές που δημοσιεύονται ως συγκριτικά στοιχεία στις Ετήσιες Οικονομικές Καταστάσεις χρήσεως 2008.

Για τις βραχυπρόθεσμες απαιτήσεις δεν απαιτείται προεξόφληση κατά τη λήξη της περιόδου. Ο Όμιλος έχει μεγάλο αριθμό πελατών τόσο στο εσωτερικό όσο και στο εξωτερικό και για το λόγο αυτό ο πιστωτικός κίνδυνος είναι μικρός. Η μέγιστη έκθεση του Ομίλου σε πιστωτικό κίνδυνο παρουσιάζεται στον παρακάτω Πίνακα:

ΜΕΓΙΣΤΗ ΕΚΘΕΣΗ ΟΜΙΛΟΥ ΑΤΤΙΚΑ ΣΕ ΠΙΣΤΩΤΙΚΟ ΚΙΝΔΥΝΟ			
(σε χιλ. Ευρώ)	31.12.2009	31.12.2008	31.12.2007
Εμπορικό χαρτοφυλάκιο	-	-	-
Ταμιακά διαθέσιμα και ταμιακά ισοδύναμα	16.870	119.124	171.873
Εμπορικές και λοιπές απαιτήσεις	57.438	55.973	56.023
Σύνολο	74.308	175.097	227.896

Σημ.: Τυχόν διαφορές στα αθροίσματα οφείλονται σε στρογγυλοποιήσεις.

Πηγή: Ετήσιες Οικονομικές Καταστάσεις για τις χρήσεις 2008 και 2009 οι οποίες συντάχθηκαν με βάση τα Δ.Π.Χ.Π. και έχουν ελεγχθεί από Ορκωτό Ελεγκτή Λογιστή. Οι Οικονομικές Καταστάσεις της χρήσης 2007 είναι αυτές που δημοσιεύονται ως συγκριτικά στοιχεία στις Ετήσιες Οικονομικές Καταστάσεις χρήσεως 2008.

3. ΕΓΓΡΑΦΟ ΑΝΑΦΟΡΑΣ

Λοιπά κυκλοφορούντα στοιχεία ενεργητικού

Η ανάλυση του ανωτέρω λογαριασμού έχει ως ακολούθως:

ΛΟΙΠΑ ΚΥΚΛΟΦΟΡΟΥΝΤΑ ΣΤΟΙΧΕΙΑ ΕΝΕΡΓΗΤΙΚΟΥ ΟΜΙΛΟΥ ΑΤΤΙΚΑ			
(σε χιλ. Ευρώ)	01.01-31.12.2009	01.01-31.12.2008	01.01-31.12.2007
Χρεώστες Διάφοροι	4.662	1.637	232
Απαιτήσεις Από Δημόσιες Αρχές	1.527	2.003	1.610
Λοιπές Απαιτήσεις από συνδεδεμένα μέρη	0	0	0
Δάνεια σε συνδεδεμένα μέρη	0	0	0
Προκαταβολές και δάνεια στο προσωπικό	241	216	161
Έσοδα χρήσεως εισπρακτέα	197	457	695
Προπληρωθέντα έξοδα	10.384	11.980	9.330
Απαιτήσεις από ασφαλιστές	860	344	394
Λοιπές Απαιτήσεις	7.430	2.947	2.842
Σύνολα	25.301	19.584	15.264

Σημ.: Τυχόν διαφορές στα αθροίσματα οφείλονται σε στρογγυλοποιήσεις.
Πηγή: Ετήσιες Οικονομικές Καταστάσεις για τις χρήσεις 2008 και 2009 οι οποίες συντάχθηκαν με βάση τα Δ.Π.Χ.Π και έχουν ελεγχθεί από Ορκωτό Ελεγκτή Λογιστή. Οι Οικονομικές Καταστάσεις της χρήσης 2007 είναι αυτές που δημοσιεύονται ως συγκριτικά στοιχεία στις Ετήσιες Οικονομικές Καταστάσεις χρήσεως 2008.

Ταμειακά Διαθέσιμα και Ταμειακά Ισοδύναμα

Στην κατηγορία αυτή περιλαμβάνονται όλα τα διαθέσιμα τα οποία ο Όμιλος μπορεί να ρευστοποιήσει εντός 3 μηνών. Η ανάλυση του ανωτέρω λογαριασμού έχει ως ακολούθως:

ΤΑΜΙΑΚΑ ΔΙΑΘΕΣΙΜΑ ΚΑΙ ΤΑΜΙΑΚΑ ΙΣΟΔΥΝΑΜΑ ΟΜΙΛΟΥ ΑΤΤΙΚΑ			
(σε χιλ. Ευρώ)	01.01-31.12.2009	01.01-31.12.2008	01.01-31.12.2007
Διαθέσιμα στο ταμείο	79	105	156
Διαθέσιμα στις τράπεζες	12.643	15.209	10.569
Βραχυπρόθεσμες τραπεζικές καταθέσεις	4.148	96.063	161.148
Δεσμευμένες καταθέσεις		7.747	0
ΣΥΝΟΛΟ	16.870	119.124	171.873

Σημ.: Τυχόν διαφορές στα αθροίσματα οφείλονται σε στρογγυλοποιήσεις.
Πηγή: Ετήσιες Οικονομικές Καταστάσεις για τις χρήσεις 2008 και 2009 οι οποίες συντάχθηκαν με βάση τα Δ.Π.Χ.Π. και έχουν ελεγχθεί από Ορκωτό Ελεγκτή Λογιστή. Οι Οικονομικές Καταστάσεις της χρήσης 2007 είναι αυτές που δημοσιεύονται ως συγκριτικά στοιχεία στις Ετήσιες Οικονομικές Καταστάσεις χρήσεως 2008.

3. ΕΓΓΡΑΦΟ ΑΝΑΦΟΡΑΣ

Κατωτέρω παρουσιάζονται τα ποσά των ξένων νομισμάτων τα οποία έχει στην κατοχή του ο Όμιλος και των οποίων τα υπόλοιπα είναι αξιόλογα.

ΑΞΙΕΣ ΣΕ ΞΕΝΑ ΝΟΜΙΣΜΑΤΑ ΟΜΙΛΟΥ ΑΤΤΙΚΑ			
(σε χιλ. δολάρια Αμερικής)	01.01 - 31.12.2009	01.01 - 31.12.2008	01.01 - 31.12.2007
Χρηματικά διαθέσιμα	43	52.832	22.834
Ισοτιμία Ευρώ με Δολάρια Αμερικής	1,4406	1,3917	1,4721
Έκθεση στον συναλλαγματικό κίνδυνο λόγω μεταβολής της ισοτιμίας κατά +/- 10%			
Μεταβολή κατά +/- 10%	-/+ € 4χιλ		
(σε χιλ. Λίρες Αγγλίας)	01.01 - 31.12.2009	01.01 - 31.12.2008	01.01 - 31.12.2007
Χρηματικά διαθέσιμα	10	146	6.259
Ισοτιμία Ευρώ με Δολάρια Αμερικής	0,8881	0,9525	0,73335
Έκθεση στον συναλλαγματικό κίνδυνο λόγω μεταβολής της ισοτιμίας κατά +/- 10%			
Μεταβολή κατά +/- 10%	-/+ € 1χιλ.		

Σημ.: Τυχόν διαφορές στα αθροίσματα οφείλονται σε στρογγυλοποιήσεις.

Πηγή: Ετήσιες Οικονομικές Καταστάσεις για τις χρήσεις 2008 και 2009 οι οποίες συντάχθηκαν με βάση τα Δ.Π.Χ.Π. και έχουν ελεγχθεί από Ορκωτό Ελεγκτή Λογιστή. Οι Οικονομικές Καταστάσεις της χρήσης 2007 είναι αυτές που δημοσιεύονται ως συγκριτικά στοιχεία στις Ετήσιες Οικονομικές Καταστάσεις χρήσεως 2008.

Δεν υφίσταται λόγος αποτίμησης των διαθεσίμων στην εύλογη αξία.

Ίδια Κεφάλαια

Το σύνολο των «Ιδίων Κεφαλαίων» την 31.12.2009 ανήλθε σε Ευρώ 471,0 εκατ. έναντι Ευρώ 502,8 εκατ. την 31.12.2008 και Ευρώ 506,1 εκατ. την 31.12.2007. Τα «Ίδια Κεφάλαια» του Ομίλου αναλύονται στον κάτωθι Πίνακα:

ΙΔΙΑ ΚΕΦΑΛΑΙΑ ΟΜΙΛΟΥ ΑΤΤΙΚΑ			
(σε χιλ. Ευρώ)	31.12.2009	31.12.2008	31.12.2007
Μετοχικό κεφάλαιο	117.539	117.539	62.504
Υπέρ το άρτιο	266.560	266.560	207.648
Αποθεματικά εύλογης αξίας	-3.430	-8.924	2.569
Λοιπά αποθεματικά	87.286	62.250	15.603
Αποτελέσματα εις νέον	3.094	65.407	100.794
Ίδια κεφάλαια αποδιδόμενα στους μετόχους της Μητρικής	471.049	502.832	389.118
Δικαιώματα Μειοψηφίας	0	0	117.027
Σύνολο Ιδίων Κεφαλαίων	471.049	502.832	506.145

Σημ.: Τυχόν διαφορές στα αθροίσματα οφείλονται σε στρογγυλοποιήσεις.

Πηγή: Ετήσιες Οικονομικές Καταστάσεις για τις χρήσεις 2008 και 2009 οι οποίες συντάχθηκαν με βάση τα Δ.Π.Χ.Π. και έχουν ελεγχθεί από Ορκωτό Ελεγκτή Λογιστή. Οι Οικονομικές Καταστάσεις της χρήσης 2007 είναι αυτές που δημοσιεύονται ως συγκριτικά στοιχεία στις Ετήσιες Οικονομικές Καταστάσεις χρήσεως 2008.

Τα δικαιώματα μειοψηφίας στη χρήση 2007 αφορούν μετοχές της ήδη απορροφηθείσας Blue Star Ναυτιλιακή Α.Ε. που δεν κατείχε η ΑΤΤΙΚΑ Α.Ε. ΣΥΜΜΕΤΟΧΩΝ.

3. ΕΓΓΡΑΦΟ ΑΝΑΦΟΡΑΣ

Μακροπρόθεσμες Δανειακές Υποχρεώσεις

Το υπόλοιπο του λογαριασμού «Μακροπρόθεσμες Δανειακές Υποχρεώσεις» στη χρήση 2009 ανέρχεται σε Ευρώ 328,5 εκατ. έναντι Ευρώ 356,4 εκατ. την 31.12.2008 και Ευρώ 359,0 εκατ. την 31.12.2007. Ο σημαντικότερος λογαριασμός «Ενυπόθηκα δάνεια» αναλύεται στον Πίνακα που ακολουθεί:

ΕΝΥΠΟΘΗΚΑ ΔΑΝΕΙΑ ΟΜΙΛΟΥ ΑΤΤΙΚΑ			
(σε χιλ. Ευρώ)	01.01- 31.12.2009	01.01- 31.12.2008	01.01- 31.12.2007
Δάνεια Τραπεζών	197.681	214.799	196.674
Ομολογιακά δάνεια	130.810	141.640	162.331
ΣΥΝΟΛΟ	328.491	356.439	359.005

*Σημ.: Τυχόν διαφορές στα αθροίσματα οφείλονται σε στρογγυλοποιήσεις.
Πηγή: Ετήσιες Οικονομικές Καταστάσεις για τις χρήσεις 2008 και 2009 οι οποίες συντάχθηκαν με βάση τα Δ.Π.Χ.Π. και έχουν ελεγχθεί από Ορκωτό Ελεγκτή Λογιστή. Οι Οικονομικές Καταστάσεις της χρήσης 2007 είναι αυτές που δημοσιεύονται ως συγκριτικά στοιχεία στις Ετήσιες Οικονομικές Καταστάσεις χρήσεως 2008.*

Ο λογαριασμός «Δάνεια Τραπεζών» Ευρώ 197,7 εκατ. αφορά μακροπρόθεσμο τραπεζικό δανεισμό του Ομίλου για την απόκτηση των πλοίων Superfast.

Ο λογαριασμός «Ομολογιακά Δάνεια» Ευρώ 130,8 εκατ. αφορά το υπόλοιπο του ομολογιακού δανείου που είχε συνάψει ο Όμιλος για τα πλοία Blue Star.

Δεν υπάρχουν ληξιπρόθεσμες δανειακές ή άλλες υποχρεώσεις που πλησιάζουν στη λήξη τους και εκτιμάται ότι δεν είναι δυνατή η αποπληρωμή τους. Όλα τα δάνεια είναι σε Ευρώ. Τα ομολογιακά δάνεια παρουσιάζονται προεξοφλημένα.

3. ΕΓΓΡΑΦΟ ΑΝΑΦΟΡΑΣ

Προβλέψεις παροχών προσωπικού

Αφορούν προβλέψεις για αποζημίωση προσωπικού λόγω εξόδου από την υπηρεσία. Οι παραδοχές οι οποίες χρησιμοποιήθηκαν για την πρόβλεψη παροχών προσωπικού είναι ίδιες με αυτές που χρησιμοποιήθηκαν για τη χρήση 2008. Η ανάλυση της υποχρέωσης αυτής έχει ως εξής:

ΠΡΟΒΛΕΨΕΙΣ ΠΑΡΟΧΩΝ ΠΡΟΣΩΠΙΚΟΥ ΟΜΙΛΟΥ ΑΤΤΙΚΑ			
(σε χιλ. Ευρώ)	31.12.2009	31.12.2008	31.12.2007
Υπόλοιπο έναρξης περιόδου	1.404	1.342	1.130
Κόστος τρέχουσας απασχόλησης	532	466	167
Κόστος τόκων	126	77	56
Καταβληθείσες αποζημιώσεις		(481)	(17)
Ζημιές/ (κέρδη) από περικοπές	-181		
Προβλέψεις πλέον της αναλογιστικής μελέτης			5
ΣΥΝΟΛΟ	1.881	1.404	1.342

Σημ.: Τυχόν διαφορές στα αθροίσματα οφείλονται σε στρογγυλοποιήσεις.

Πηγή: Ετήσιες Οικονομικές Καταστάσεις για τις χρήσεις 2008 και 2009 οι οποίες συντάχθηκαν με βάση τα Δ.Π.Χ.Π και έχουν ελεγχθεί από Ορκωτό Ελεγκτή Λογιστή. Οι Οικονομικές Καταστάσεις της χρήσης 2007 είναι αυτές που δημοσιεύονται ως συγκριτικά στοιχεία στις Ετήσιες Οικονομικές Καταστάσεις χρήσεως 2008.

Προβλέψεις

Οι μακροπρόθεσμες προβλέψεις αφορούν πρόβλεψη ύψους Ευρώ 462 χιλ., η οποία αφορά αποζημιώσεις ναυτικών, οι οποίοι εργάζονταν στα πωληθέντα πλοία SUPERFAST που ήταν δρομολογημένα στη γραμμή της Βαλτικής Θάλασσας. Η υπόθεση βρίσκεται στα δικαστήρια.

Φόροι εισοδήματος πληρωτέοι

Ο λογαριασμός «Φόροι εισοδήματος πληρωτέοι» περιλαμβάνει τις παρακάτω κατηγορίες.

ΦΟΡΟΙ ΕΙΣΟΔΗΜΑΤΟΣ ΠΛΗΡΩΤΕΟΙ ΟΜΙΛΟΥ ΑΤΤΙΚΑ			
(σε χιλ. Ευρώ)	31/12/2009	31/12/2008	31/12/2007
Φόρος εισοδήματος	0	0	230
Πρόβλεψη για έξοδο φόρου από ανέλεγκτες χρήσεις	143	198	318
Διαφορές Φορολογικού Ελέγχου	0	0	0
Σύνολο	143	198	548

Σημ.: Τυχόν διαφορές στα αθροίσματα οφείλονται σε στρογγυλοποιήσεις.

Πηγή: Ετήσιες Οικονομικές Καταστάσεις για τις χρήσεις 2008 και 2009 οι οποίες συντάχθηκαν με βάση τα Δ.Π.Χ.Π. και έχουν ελεγχθεί από Ορκωτό Ελεγκτή Λογιστή. Οι Οικονομικές Καταστάσεις της χρήσης 2007 είναι αυτές που δημοσιεύονται ως συγκριτικά στοιχεία στις Ετήσιες Οικονομικές Καταστάσεις χρήσεως 2008.

3. ΕΓΓΡΑΦΟ ΑΝΑΦΟΡΑΣ

Βραχυπρόθεσμες Δανειακές Υποχρεώσεις

Στις βραχυπρόθεσμες δανειακές υποχρεώσεις της χρήσης 2009, Ευρώ 35,0 εκατ., περιλαμβάνονται οι μακροπρόθεσμες τραπεζικές υποχρεώσεις πληρωτέες στην επόμενη χρήση (Ευρώ 34,7 εκατ.) και οι υποχρεώσεις χρηματοδοτικής μίσθωσης (Ευρώ 0,3 εκατ.). Αντίστοιχα στις βραχυπρόθεσμες δανειακές υποχρεώσεις χρήσης 2008, Ευρώ 39,1 εκατ., περιλαμβάνονται οι μακροπρόθεσμες τραπεζικές υποχρεώσεις πληρωτέες στην επόμενη χρήση (Ευρώ 38,8 εκατ.) και οι υποχρεώσεις χρηματοδοτικής μίσθωσης (Ευρώ 0,3 εκατ.)

Προμηθευτές - Λοιποί πιστωτές

Η ανάλυση του ανωτέρω λογαριασμού έχει ως ακολούθως:

ΠΡΟΜΗΘΕΥΤΕΣ - ΛΟΙΠΕΣ ΥΠΟΧΡΕΩΣΕΙΣ ΟΜΙΛΟΥ ΑΤΤΙΚΑ			
(σε χιλ. Ευρώ)	01.01-31.12.2009	01.01-31.12.2008	01.01-31.12.2007
Προμηθευτές-πιστωτές	21.011	15.875	24.543
Επιταγές πληρωτέες Προκαταβολές πελατών	2.198	2.077	278
Λοιπές υποχρεώσεις *	648	1.178	1.867
ΣΥΝΟΛΟ	23.857	19.130	26.688

Σημ.: Τυχόν διαφορές στα αθροίσματα οφείλονται σε στρογγυλοποιήσεις.
Πηγή: Ετήσιες Οικονομικές Καταστάσεις για τις χρήσεις 2008 και 2009 οι οποίες συντάχθηκαν με βάση τα Δ.Π.Χ.Π. και έχουν ελεγχθεί από Ορκωτό Ελεγκτή Λογιστή. Οι Οικονομικές Καταστάσεις της χρήσης 2007 είναι αυτές που δημοσιεύονται ως συγκριτικά στοιχεία στις Ετήσιες Οικονομικές Καταστάσεις χρήσεως 2008.

3. ΕΓΓΡΑΦΟ ΑΝΑΦΟΡΑΣ

Λοιπές βραχυπρόθεσμες υποχρεώσεις

Οι λοιπές βραχυπρόθεσμες υποχρεώσεις εμφανίζονται στον παρακάτω πίνακα:

ΛΟΙΠΕΣ ΒΡΑΧΥΠΡΟΘΕΣΜΕΣ ΥΠΟΧΡΕΩΣΕΙΣ ΟΜΙΛΟΥ ΑΤΤΙΣΑ			
(σε χιλ. Ευρώ)	31.12.2009	31.12.2008	31.12.2007
Ποσά οφειλόμενα σε συνδεδεμένα μέρη			
Έσοδα επόμενης περιόδου - Επιχορηγήσεις	2.048	2.384	3.001
Ασφαλιστικοί οργανισμοί	2.878	2.562	2.429
Λοιπές υποχρεώσεις από φόρους	2.167	1.801	2.176
Μερίσματα πληρωτέα	112	100	96
Υποχρεώσεις προς το προσωπικό	2.073	1.916	1.901
Δεδουλευμένα έξοδα	9.386	9.285	6.803
Λοιπές υποχρεώσεις	259	278	286
Σύνολο	18.923	18.326	16.692

Σημ.: Τυχόν διαφορές στα αθροίσματα οφείλονται σε στρογγυλοποιήσεις.

Πηγή: Ετήσιες Οικονομικές Καταστάσεις για τις χρήσεις 2008 και 2009 οι οποίες συντάχθηκαν με βάση τα Δ.Π.Χ.Π και έχουν ελεγχθεί από Ορκωτό Ελεγκτή Λογιστή. Οι Οικονομικές Καταστάσεις της χρήσης 2007 είναι αυτές που δημοσιεύονται ως συγκριτικά στοιχεία στις Ετήσιες Οικονομικές Καταστάσεις χρήσεως 2008.

Τα έσοδα επόμενης χρήσης αφορούν κατά κύριο λόγο εισιτήρια γραμμών εξωτερικού, τα οποία έχουν εκδοθεί μέχρι την 31.12.2009 και οι κάτοχοι των οποίων θα ταξιδέψουν μετά την 31.12.2009, καθώς και την επιχορήγηση σε σχέση με την παροχή καινοτομικών ηλεκτρονικών ευρυζωνικών υπηρεσιών.

3. ΕΓΓΡΑΦΟ ΑΝΑΦΟΡΑΣ

Χρηματοοικονομικές υποχρεώσεις

Ο παρακάτω Πίνακας συνοψίζει τη λήξη των χρηματοοικονομικών υποχρεώσεων του Ομίλου στις 31 Δεκεμβρίου 2009 με βάση τις συμβατικές μη προεξοφλημένες πληρωμές και δεν συμπεριλαμβάνει τα προς πώληση πάγια ή τις διακοπείσες δραστηριότητες όταν υπάρχουν.

ΠΙΝΑΚΑΣ ΧΡΗΜΑΤΟΟΙΚΟΝΟΜΙΚΩΝ ΥΠΟΧΡΕΩΣΕΩΝ ΟΜΙΛΟΥ				
31/12/2009				
(σε χιλ. Ευρώ)	Βραχυπρόθεσμες		Μακροπρόθεσμες	
	Εντός 6 μηνών	6 έως 12 μήνες	1 έως 5 έτη	Πάνω από 5 έτη
Μακροπρόθεσμος δανεισμός			251.452	76.750
Υποχρεώσεις χρηματοδοτικών μισθώσεων	161	160	288	
Εμπορικές υποχρεώσεις	23.857			
Λοιπές βραχυπρόθεσμες υποχρεώσεις	19.066			
Βραχυπρόθεσμος δανεισμός	17.352	17.353		
Παράγωγα χρημ/κά μέσα	5.431		1.113	
Σύνολο	65.867	17.513	252.853	76.750
31/12/2008				
(σε χιλ. Ευρώ)	Βραχυπρόθεσμες		Μακροπρόθεσμες	
	Εντός 6 μηνών	6 έως 12 μήνες	1 έως 5 έτη	Πάνω από 5 έτη
Μακροπρόθεσμος δανεισμός	-	-	155.099	200.731
Υποχρεώσεις χρηματοδοτικών μισθώσεων	178	177	609	-
Εμπορικές υποχρεώσεις	19.130	-	-	-
Λοιπές βραχυπρόθεσμες υποχρεώσεις	18.524	-	-	-
Βραχυπρόθεσμος δανεισμός	19.387	19.388	-	-
Παράγωγα χρημ/κά μέσα	5.402	-	2.810	-
Σύνολο	62.621	19.565	158.518	200.731
31/12/2007				
(σε χιλ. Ευρώ)	Βραχυπρόθεσμες		Μακροπρόθεσμες	
	Εντός 6 μηνών	6 έως 12 μήνες	1 έως 5 έτη	Πάνω από 5 έτη
Μακροπρόθεσμος δανεισμός	-	-	151.929	206.954
Υποχρεώσεις χρηματοδοτικών μισθώσεων	134	134	122	-
Εμπορικές υποχρεώσεις	26.688	-	-	-
Λοιπές βραχυπρόθεσμες υποχρεώσεις	17.241	-	-	-
Βραχυπρόθεσμος δανεισμός	44.495	19.035	-	-
Παράγωγα χρημ/κά μέσα	1.928	-	-	-
Σύνολο	90.486	19.169	152.051	206.954

Σημ.: Τυχόν διαφορές στα αθροίσματα οφείλονται σε στρογγυλοποιήσεις.

Πηγή: Ετήσιες Οικονομικές Καταστάσεις για τις χρήσεις 2008 και 2009 οι οποίες συντάχθηκαν με βάση τα Δ.Π.Χ.Π. και έχουν ελεγχθεί από Ορκωτό Ελεγκτή Λογιστή. Οι Οικονομικές Καταστάσεις της χρήσης 2007 είναι αυτές που δημοσιεύονται ως συγκριτικά στοιχεία στις Ετήσιες Οικονομικές Καταστάσεις χρήσεως 2008.

3. ΕΓΓΡΑΦΟ ΑΝΑΦΟΡΑΣ

3.7.3. Χρηματοοικονομικές Πληροφορίες Ταμειακών Ροών

Οι ταμειακές ροές του Ομίλου για τις χρήσεις 2007, 2008 και 2009 αναλύονται στον κάτωθι Πίνακα, ο οποίος έχει συνταχθεί από την Εταιρία και περιλαμβάνεται στις Σημειώσεις των Ετήσιων Οικονομικών Καταστάσεων των χρήσεων 2007, 2008 και 2009, οι οποίες συντάχθηκαν βάσει των Δ.Π.Χ.Π. και έχουν ελεγχθεί από Ορκωτό Ελεγκτή Λογιστή.

3. ΕΓΓΡΑΦΟ ΑΝΑΦΟΡΑΣ

ΚΑΤΑΣΤΑΣΗ ΤΑΜΕΙΑΚΩΝ ΡΟΩΝ ΟΜΙΛΟΥ ΑΤΤΙΚΑ			
(σε χιλ. Ευρώ)	01.01- 31.12.2009	01.01- 31.12.2008	01.01- 31.12.2007
Λειτουργικές δραστηριότητες			
Κέρδη / (ζημίες) προ φόρων	(23.880)	22.262	62.092
Πλέον / μείον προσαρμογές για:			
Αποσβέσεις	28.407	26.322	27.152
Απομειώσεις ενσώματων και άυλων πάγιων περιουσιακών στοιχείων	2.034		
Αναβαλλόμενη φορολογία	0	0	
Προβλέψεις	1.354	454	1.832
Συναλλαγματικές διαφορές	(207)	(2.247)	2.750
Αποτελέσματα (έσοδα, έξοδα, κέρδη και ζημίες) επενδυτικής δραστηριότητας	6.619	(19.351)	(48.194)
Χρεωστικοί τόκοι και συναφή έξοδα	15.981	20.610	24.351
Πλέον / (μείον) προσαρμογές για μεταβολές λογαριασμών κεφαλαίου κίνησης που σχετίζονται με τις λειτουργικές δραστηριότητες:			
Μείωση / (αύξηση) αποθεμάτων	(1.162)	516	(439)
Μείωση / (αύξηση) απαιτήσεων	(7.253)	(8.888)	872
(Μείωση) / αύξηση υποχρεώσεων (πλην τραπεζών)	(977)	(8.364)	2.478
Μείον :			
Χρεωστικοί τόκοι και συναφή έξοδα καταβεβλημένα	(15.796)	(22.801)	(22.704)
Καταβλημένοι φόροι	(235)	(159)	(418)
Λειτουργικές ροές διακοπεισών δραστηριοτήτων			
Σύνολο εισροών / (εκροών) από λειτουργικές δραστηριότητες (α)	4.885	8.354	49.772
Επενδυτικές δραστηριότητες			
Απόκτηση θυγατρικών, συγγενών, κοινοπραξιών και λοιπών επενδύσεων			(30.338)
Αγορά ενσώματων και άυλων παγίων στοιχείων	(105.073)	(86.986)	(34.548)
Εισπράξεις από πωλήσεις ενσώματων και άυλων παγίων στοιχείων		52.475	207.776
Διακανονισμός Παραγώγων Χρηματοοικονομικών Στοιχείων		4.018	
Τόκοι εισπραχθέντες	1.321	6.253	6.046
Μερίσματα εισπραχθέντα			23
Επενδυτικές ροές διακοπεισών δραστηριοτήτων			
Σύνολο εισροών/(εκροών) από επενδυτικές δραστηριότητες (β)	(103.752)	(24.240)	148.959
Χρηματοδοτικές δραστηριότητες			
Εισπράξεις από αύξηση μετοχικού κεφαλαίου			22.800
Εισπράξεις από εκδοθέντα / αναληφθέντα δάνεια	53.600	48.000	
Εξοφλήσεις δανείων	(46.775)	(73.461)	(138.755)
Εξοφλήσεις υποχρεώσεων από χρηματοδοτικές μισθώσεις (χρεολύσια)	(356)	(326)	(523)
Μερίσματα πληρωθέντα	(9.913)	(13.173)	(13.173)
Επιστροφή κεφαλαίου στους μετόχους			
Χρηματοδοτικές ροές διακοπεισών δραστηριοτήτων			
Σύνολο εισροών / (εκροών) από χρηματοδοτικές δραστηριότητες (γ)	-3.444	(38.960)	(129.651)
Καθαρή αύξηση / (μείωση) στα ταμιακά διαθέσιμα και ισοδύναμα περιόδου (α) + (β) + (γ)	(102.311)	(54.846)	69.080
Ταμιακά διαθέσιμα και ισοδύναμα έναρξης περιόδου	119.124	171.873	105.449
Συναλλαγματικές διαφορές στα ταμιακά διαθέσιμα και ισοδύναμα	57	2.097	(2.656)
Ταμιακά διαθέσιμα και ισοδύναμα λήξης περιόδου	16.870	119.124	171.873

Σημ.: Τυχόν διαφορές στα αθροίσματα οφείλονται σε στρογγυλοποιήσεις.

Πηγή: Ετήσιες Οικονομικές Καταστάσεις για τις χρήσεις 2008 και 2009 οι οποίες συντάχθηκαν με βάση τα Δ.Π.Χ.Π. και έχουν ελεγχθεί από Ορκωτό Ελεγκτή Λογιστή. Οι Οικονομικές Καταστάσεις της χρήσης 2007 είναι αυτές που δημοσιεύονται ως συγκριτικά στοιχεία στις Ετήσιες Οικονομικές Καταστάσεις χρήσεως 2008.

3. ΕΓΓΡΑΦΟ ΑΝΑΦΟΡΑΣ

3.7.4. Χρηματοοικονομικές Πληροφορίες Μεταβολών Καθαρής Θέσης

Η ενοποιημένη κατάσταση μεταβολών Ιδίων Κεφαλαίων για τις χρήσεις 2007, 2008 και 2009 παρουσιάζεται στον ακόλουθο Πίνακα, ο οποίος έχει συνταχθεί από την Εταιρία.

3. ΕΓΓΡΑΦΟ ΑΝΑΦΟΡΑΣ

ΚΑΤΑΣΤΑΣΗ ΜΕΤΑΒΟΛΩΝ ΚΑΘΑΡΗΣ ΘΕΣΗΣ ΟΜΙΛΟΥ ΑΤΤΙΚΑ								
01.01 - 31.12.2009								
(σε χιλ. Ευρώ)	Μετοχικό Κεφάλαιο	Υπέρ το άρτιο	Λοιπά αποθεματικά	Αποθεματικά αντιστάθμισης εύλογης αξίας	Υπόλοιπο κερδών (ζημιών) σε νέο	Σύνολο Καθαρής Θέσης μετόχων εταιρίας	Δικαιώματα Μειοψηφίας	Σύνολο Καθαρής Θέσης
Υπόλοιπα την 1η Ιανουαρίου 2009	117,539	266,560	62,250	-8,924	65,407	502,832		502,832
Κέρδη / (ζημιές) μεταφερόμενα στα ίδια κεφάλαια				5,494		5,494		5,494
Συναλλαγματικές διαφορές μετατροπής ισολογισμών			85			85		85
Καθαρά Αποτελέσματα για την περίοδο 1/1-31/12/2009					-27,449	-27,449		-27,449
Σύνολο αναγνωρισμένων εσόδων και εξόδων για τη χρήση			85	5,494	-27,449	-21,870	0	-21,870
Κεφαλαιοποίηση αποθεματικού υπέρ το άρτιο					-9,913	-9,913		-9,913
Μερίσματα προηγούμενης χρήσης					-24,951			-24,951
Μεταφορά μεταξύ αποθ/κών και αποτελεσμάτων εις νέον			24,951					
Υπόλοιπο Καθαρής Θέσης την 31η Δεκεμβρίου 2009	117,539	266,560	87,286	-3,430	3,094	471,049	0	471,049
01.01 - 31.12.2008								
(σε χιλ. Ευρώ)	Μετοχικό Κεφάλαιο	Υπέρ το άρτιο	Λοιπά αποθεματικά	Αποθεματικά αντιστάθμισης εύλογης αξίας	Υπόλοιπο κερδών (ζημιών) σε νέο	Σύνολο Καθαρής Θέσης μετόχων εταιρίας	Δικαιώματα Μειοψηφίας	Σύνολο Καθαρής Θέσης
Υπόλοιπα την 1η Ιανουαρίου 2008	62,504	207,648	15,603	2,569	100,794	389,118	117,027	506,145
Κέρδη / (ζημιές) μεταφερόμενα στα ίδια κεφάλαια				-11,493		-11,493	-780	-12,273
Συναλλαγματικές διαφορές μετατροπής ισολογισμών			-129			-129		-129
Καθαρά Αποτελέσματα για την περίοδο 1/1-31/12/2008					22,262	22,262		22,262
Σύνολο αναγνωρισμένων εσόδων και εξόδων για τη χρήση			-129	-11,493	22,262	10,640	-780	9,860
Κεφαλαιοποίηση αποθεματικού υπέρ το άρτιο	1,270	-1,270			-8,334	-8,334	-4,839	-13,173
Μερίσματα προηγούμενης χρήσης					-69,595			-69,595
Μεταφορά μεταξύ αποθ/κών και αποτελεσμάτων εις νέον			69,595					
Αύξηση μετοχικού κεφαλαίου λόγω συγχώνευσης	53,765					53,765	-53,765	0
Αύξηση/(μείωση) δικαιωμάτων μειοψηφίας από εξαγορά ποσοστού θυγατρικών		60,182	-22,819		20,280	57,643	-57,643	0
Υπόλοιπο Καθαρής Θέσης την 31η Δεκεμβρίου 2008	117,539	266,560	62,250	-8,924	65,407	502,832	0	502,832
01.01 - 31.12.2007								
(σε χιλ. Ευρώ)	Μετοχικό Κεφάλαιο	Υπέρ το άρτιο	Λοιπά αποθεματικά	Αποθεματικά αντιστάθμισης εύλογης αξίας	Υπόλοιπο κερδών (ζημιών) σε νέο	Σύνολο Καθαρής Θέσης μετόχων εταιρίας	Δικαιώματα Μειοψηφίας	Σύνολο Καθαρής Θέσης
Υπόλοιπα την 1η Ιανουαρίου 2007	62,504	207,648	51,429		22,713	344,294	110,107	454,401
Μεταβολή Καθαρής Θέσης για την περίοδο 1/1-31/12/2007				2,569	(89)	2,480	775	3,255
Ανακατάταξη κονδυλίων			(35,812)		35,812			
Συναλλαγματικές διαφορές υποκαταστημάτων εξωτερικού					(41)	(41)		(41)
Καθαρά Αποτελέσματα για την περίοδο 1/1-31/12/2007			3,427		47,291	50,718	10,984	61,702
Μερίσματα					(8,334)	(8,334)	(4,839)	(13,173)
Υπόλοιπο Καθαρής Θέσης την 31η Δεκεμβρίου 2007	62,504	207,648	19,043	2,569	97,353	389,117	117,027	506,144

Σημ.: Τυχόν διαφορές στα αθροίσματα οφείλονται σε στρογγυλοποιείς / Πηγή: Ετήσιες Οικονομικές Καταστάσεις για τις χρήσεις 2008 και 2009 οι οποίες συντάχθηκαν με βάση τα Δ.Π.Χ.Π και έχουν ελεγχθεί από Ορκωτό Ελεγκτή Λογιστή. Οι Οικονομικές Καταστάσεις της χρήσης 2007 είναι αυτές που δημοσιεύονται ως συγκριτικά στοιχεία στις Ετήσιες Οικονομικές Καταστάσεις χρήσεως 2008.

3. ΕΓΓΡΑΦΟ ΑΝΑΦΟΡΑΣ

3.7.5. Επεξηγηματικές Πληροφορίες

Σημειώσεις και πληροφορίες επί των ενοποιημένων οικονομικών καταστάσεων περιλαμβάνονται στις Ετήσιες Οικονομικές Καταστάσεις που έχουν συνταχθεί σύμφωνα με τα Διεθνή Πρότυπα Χρηματοοικονομικής Πληροφόρησης για τις χρήσεις που έληξαν 31 Δεκεμβρίου 2007, 31 Δεκεμβρίου 2008, Δεκεμβρίου 2009 και παρατίθενται στην ιστοσελίδα του εκδότη www.attica-group.com

3. ΕΓΓΡΑΦΟ ΑΝΑΦΟΡΑΣ

3.8. ΑΠΟΛΟΓΙΣΤΙΚΕΣ ΠΛΗΡΟΦΟΡΙΕΣ ΔΡΑΣΤΗΡΙΟΤΗΤΑΣ ΠΕΡΙΟΔΟΥ 01.01 - 30.09.2010

Οι ακόλουθες χρηματοοικονομικές πληροφορίες προέρχονται από τις δημοσιευμένες ενοποιημένες οικονομικές καταστάσεις της ΑΤΤΙΚΑ Α.Ε. ΣΥΜΜΕΤΟΧΩΝ της περιόδου 01.01 - 30.09.2010 που συντάχθηκαν από την Εταιρία βάσει των Δ.Π.Χ.Π. και δεν έχουν ελεγχθεί από Ορκωτό ελεγκτή λογιστή.

Οι εν λόγω οικονομικές καταστάσεις και οι Σημειώσεις που αποτελούν αναπόσπαστο κομμάτι αυτών παρατίθενται στην ιστοσελίδα της Εταιρίας www.attica-group.com.

Ο Πίνακας που ακολουθεί παρουσιάζει τις εταιρίες που ενοποιήθηκαν κατά την περίοδο 01.01 – 30.09.2010:

Επενδύσεις σε θυγατρικές εταιρείες							
Επωνυμία Θυγατρικής	30/09/2010						
	Αξία Συμμετοχής	% άμεσης συμμετοχής	% έμμεσης συμμετοχής	% συνολικής συμμετοχής	Χώρα εγκατάστασης	Είδος Συμμετοχής	Μέθοδος Ενοποίησης
ΣΟΥΠΕΡΦΑΣΤ ΕΠΤΑ Ν.Ε.	49	100,00%	0,00%	100,00%	ΕΛΛΑΔΑ	ΑΜΕΣΗ	ΟΛΙΚΗ
ΣΟΥΠΕΡΦΑΣΤ ΟΚΤΩ Ν.Ε.	32	100,00%	0,00%	100,00%	ΕΛΛΑΔΑ	ΑΜΕΣΗ	ΟΛΙΚΗ
ΣΟΥΠΕΡΦΑΣΤ ΕΝΝΕΑ Ν.Ε.	1.005	100,00%	0,00%	100,00%	ΕΛΛΑΔΑ	ΑΜΕΣΗ	ΟΛΙΚΗ
ΣΟΥΠΕΡΦΑΣΤ ΔΕΚΑ Ν.Ε.	53	100,00%	0,00%	100,00%	ΕΛΛΑΔΑ	ΑΜΕΣΗ	ΟΛΙΚΗ
ΝΟΡΝΤΙΑ Ν.Ε.	26	100,00%	0,00%	100,00%	ΕΛΛΑΔΑ	ΑΜΕΣΗ	ΟΛΙΚΗ
MARIN Ν.Ε.	2.309	100,00%	0,00%	100,00%	ΕΛΛΑΔΑ	ΑΜΕΣΗ	ΟΛΙΚΗ
ΑΤΤΙΚΑ CHALLENGE LTD	4.774	100,00%	0,00%	100,00%	ΜΑΛΤΑ	ΑΜΕΣΗ	ΟΛΙΚΗ
ΑΤΤΙΚΑ SHIELD LTD	1.898	100,00%	0,00%	100,00%	ΜΑΛΤΑ	ΑΜΕΣΗ	ΟΛΙΚΗ
ΑΤΤΙΚΑ PREMIUM Α.Ε.	2.751	100,00%	0,00%	100,00%	ΕΛΛΑΔΑ	ΑΜΕΣΗ	ΟΛΙΚΗ
ΚΟΙΝΟΠΡΑΞΙΑ ΣΟΥΠΕΡΦΑΣΤ ΔΩΔΕΚΑ (ΕΛΛΑΣ) ΙΝΚ & ΣΙΑ		0,00%	0,00%	0,00%	ΕΛΛΑΔΑ	Υπό ενιαία διεύθυνση	ΟΛΙΚΗ
SUPERFAST FERRIES S.A.	2	100,00%	0,00%	100,00%	ΛΙΒΕΡΙΑ	ΑΜΕΣΗ	ΟΛΙΚΗ
SUPERFAST PENTE INC.	0	100,00%	0,00%	100,00%	ΛΙΒΕΡΙΑ	ΑΜΕΣΗ	ΟΛΙΚΗ
SUPERFAST EXI INC.	39.289	100,00%	0,00%	100,00%	ΛΙΒΕΡΙΑ	ΑΜΕΣΗ	ΟΛΙΚΗ
SUPERFAST ENDEKA INC.	32.281	100,00%	0,00%	100,00%	ΛΙΒΕΡΙΑ	ΑΜΕΣΗ	ΟΛΙΚΗ
SUPERFAST DODEKA INC.	5	100,00%	0,00%	100,00%	ΛΙΒΕΡΙΑ	ΑΜΕΣΗ	ΟΛΙΚΗ
BLUE STAR FERRIES ΝΑΥΤΙΛΙΑΚΗ Α.Ε.	314.814	100,00%	0,00%	100,00%	ΕΛΛΑΔΑ	ΑΜΕΣΗ	ΟΛΙΚΗ
ΚΟΙΝΟΠΡΑΞΙΑ BLUE STAR FERRIES		0,00%	0,00%	0,00%	ΕΛΛΑΔΑ	Υπό ενιαία διεύθυνση	ΟΛΙΚΗ
BLUE STAR FERRIES S.A.	3.668	100,00%	0,00%	100,00%	ΛΙΒΕΡΙΑ	ΑΜΕΣΗ	ΟΛΙΚΗ
WATERFRONT NAVIGATION COMPANY	1	100,00%	0,00%	100,00%	ΛΙΒΕΡΙΑ	ΑΜΕΣΗ	ΟΛΙΚΗ
THELMO MARINE S.A.	77	100,00%	0,00%	100,00%	ΛΙΒΕΡΙΑ	ΑΜΕΣΗ	ΟΛΙΚΗ
BLUE ISLAND SHIPPING INC.	29	100,00%	0,00%	100,00%	ΠΑΝΑΜΑΣ	ΑΜΕΣΗ	ΟΛΙΚΗ
STRINTZIS LINES SHIPPING LTD.	22	100,00%	0,00%	100,00%	ΚΥΠΡΟΣ	ΑΜΕΣΗ	ΟΛΙΚΗ
SUPERFAST ONE INC	18.939	100,00%	0,00%	100,00%	ΛΙΒΕΡΙΑ	ΑΜΕΣΗ	ΟΛΙΚΗ
SUPERFAST TWO INC	19.831	100,00%	0,00%	100,00%	ΛΙΒΕΡΙΑ	ΑΜΕΣΗ	ΟΛΙΚΗ
ΑΤΤΙΚΑ ΦΕΡΡΙΣ Ν.Ε.	25.724	100,00%	0,00%	100,00%	ΕΛΛΑΔΑ	ΑΜΕΣΗ	ΟΛΙΚΗ
ΚΟΙΝΟΠΡΑΞΙΑ ΑΤΤΙΚΑ ΦΕΡΡΙΣ Ν.Ε. & ΣΙΑ		0,00%	0,00%	0,00%	ΕΛΛΑΔΑ	Υπό ενιαία διεύθυνση	ΟΛΙΚΗ
ΜΠΛΟΥ ΣΤΑΡ ΝΑΥΤΙΚΗ ΕΤΑΙΡΕΙΑ	25.951	100,00%	0,00%	100,00%	ΕΛΛΑΔΑ	ΑΜΕΣΗ	ΟΛΙΚΗ
ΜΠΛΟΥ ΣΤΑΡ ΦΕΡΡΙΣ ΝΑΥΤΙΚΗ ΕΤΑΙΡΕΙΑ	25.983	100,00%	0,00%	100,00%	ΕΛΛΑΔΑ	ΑΜΕΣΗ	ΟΛΙΚΗ

3. ΕΓΓΡΑΦΟ ΑΝΑΦΟΡΑΣ

3.8.1. Χρηματοοικονομικές Πληροφορίες Αποτελεσμάτων

Στον Πίνακα που ακολουθεί παρατίθενται τα ενοποιημένα στοιχεία αποτελεσμάτων του Ομίλου την περίοδο 01.01. - 30.09.2010 σε σχέση με την αντίστοιχη περυσινή περίοδο.

ΚΑΤΑΣΤΑΣΗ ΣΥΝΟΛΙΚΩΝ ΕΣΟΔΩΝ ΟΜΙΛΟΥ ΑΤΤΙΚΑ		
(σε χιλ. Ευρώ)	01.01- 30.09.2010	1.01- 30.09.2009
Κύκλος εργασιών	221.241	246.266
Κόστος πωληθέντων	(189.500)	(183.297)
Μικτό Κέρδος	31.741	62.969
% επί του κύκλου εργασιών	14,35%	25,57%
Έξοδα διοίκησης	(19.283)	(20.191)
Έξοδα διάθεσης	(22.332)	(25.149)
Λοιπά έσοδα εκμετάλλευσης	309	722
Λοιπά έξοδα εκμετάλλευσης		
Κέρδη / (ζημιές) προ φόρων, χρηματοδοτικών και επενδυτικών αποτελεσμάτων	(9.565)	18.351
% επί του κύκλου εργασιών	(4,32)%	7,45%
Λοιπά Χρηματοοικονομικά αποτελέσματα	(2.249)	(4.668)
Χρηματοοικονομικά έξοδα	(9.347)	(12.385)
Χρηματοοικονομικά έσοδα	598	1.279
Έσοδα από μερίσματα		
Κέρδη / (Ζημιές) από συγγενείς επιχειρήσεις ενοποιούμενες με τη μέθοδο της καθαρής θέσης		
Κέρδη / (Ζημιές) από πωλήσεις πάγιων περιουσιακών στοιχείων		
Κέρδη / (Ζημιές) προ φόρων	(20.563)	2.577
Φόρος εισοδήματος	(3.066)	(411)
Κέρδη / (Ζημιές) περιόδου μετά από φόρους	(23.629)	2.166
Κατανεμημένα σε:		
Ιδιοκτήτες μητρικής	(23.629)	2.166
Δικαιώματα μειοψηφίας		
Κέρδη / (Ζημιές) μετά από φόρους ανά μετοχή- βασικά (σε Ευρώ)	(0,1466)	0,0153
Λοιπά συνολικά έσοδα μετά από φόρους	6.499	5.868
Συγκεντρωτικά συνολικά έσοδα μετά από φόρους	-17.130	8.034
Κέρδη / (ζημιές) προ φόρων, χρηματοδοτικών, επενδυτικών αποτελεσμάτων και αποσβέσεων (EBITDA)*	10.679	39.258
% επί του κύκλου εργασιών	5%	15,94%

Σημ.: Τυχόν διαφορές στα αθροίσματα οφείλονται σε στρογγυλοποιήσεις.

Πηγή: Ενδιάμεσες Ενοποιημένες Οικονομικές Καταστάσεις για την περίοδο 01.01- 30.09.2010 που συντάχθηκαν με βάση τα Δ.Π.Χ.Π. και δεν έχουν ελεγχθεί.

*Πηγή: «Στοιχεία και Πληροφορίες» δημοσιευμένα βάσει της απόφασης 4/507/2009 του Δ. Σ. της Επιτροπής Κεφαλαιαγοράς.

3. ΕΓΓΡΑΦΟ ΑΝΑΦΟΡΑΣ

Κύκλος εργασιών

Το σύνολο του κύκλου εργασιών του Ομίλου ΑΤΤΙΚΑ κατά την περίοδο 01.01 - 30.09.2010 ανήλθε σε Ευρώ 221,2 εκατ. έναντι Ευρώ 246,3 εκατ. το αντίστοιχο εννεάμηνο του 2009.

Στον Πίνακα που ακολουθεί παρατίθεται η ανάλυση του κύκλου εργασιών ανά γεωγραφικό τομέα για το εννεάμηνο 2010 σε σχέση με το εννεάμηνο 2009:

ΑΝΑΛΥΣΗ ΚΥΚΛΟΥ ΕΡΓΑΣΙΩΝ ΑΝΑ ΓΕΩΓΡΑΦΙΚΟ ΤΟΜΕΑ ΟΜΙΛΟΥ ΑΤΤΙΚΑ				
01.01- 30.09.2010				
(σε χιλ. Ευρώ)	Ελληνική Ακτοπλοΐα	Αδριατική Θάλασσα	Λοιπά	Σύνολο
Έσοδα από ναύλους	123.687	76.081		199.768
Έσοδα από πωλήσεις επί των πλοίων	9.818	11.585		21.403
Έσοδα από τουριστικές υπηρεσίες			70	70
Σύνολο κύκλου εργασιών	133.505	87.666	70	221.241

Σημ.: Τυχόν διαφορές στα αθροίσματα οφείλονται σε στρογγυλοποιήσεις.

Πηγή: Ενδιάμεσες Ενοποιημένες Οικονομικές Καταστάσεις για την περίοδο 01.01 - 30.09.2010 που συντάχθηκαν με βάση τα Δ.Π.Χ.Π. και δεν έχουν ελεγχθεί.

ΑΝΑΛΥΣΗ ΚΥΚΛΟΥ ΕΡΓΑΣΙΩΝ ΑΝΑ ΓΕΩΓΡΑΦΙΚΟ ΤΟΜΕΑ ΟΜΙΛΟΥ ΑΤΤΙΚΑ				
01.01- 30.09.2009				
(σε χιλ. Ευρώ)	Ελληνική Ακτοπλοΐα	Αδριατική Θάλασσα	Λοιπά	Σύνολο
Έσοδα από ναύλους	123.892	96.471		220.363
Έσοδα από πωλήσεις επί των πλοίων	10.482	14.938		25.420
Έσοδα από τουριστικές υπηρεσίες			483	483
Σύνολο κύκλου εργασιών	134.374	111.409	483	246.266

Σημ.: Τυχόν διαφορές στα αθροίσματα οφείλονται σε στρογγυλοποιήσεις.

Πηγή: Ενδιάμεσες Ενοποιημένες Οικονομικές Καταστάσεις για την περίοδο 01.01 - 30.09.2010 που συντάχθηκαν με βάση τα Δ.Π.Χ.Π. και δεν έχουν ελεγχθεί.

Ειδικότερα για το εννεάμηνο 2010, ο κύκλος εργασιών προέρχεται από την Αδριατική θάλασσα σε ποσοστό 39,6% έναντι ποσοστού 45,2% το αντίστοιχο εννεάμηνο του 2009, από την Ελληνική Ακτοπλοΐα σε ποσοστό 60,3%, (έναντι 54,6%) ενώ τα λοιπά έσοδα αντιπροσωπεύουν ποσοστό 0,1% (έναντι 0,2%). Η δραστηριοποίηση του Ομίλου ανά γεωγραφική περιοχή έχει ως ακολούθως:

Στην Αδριατική θάλασσα ο Όμιλος δραστηριοποιείται στις γραμμές Πάτρα - Ανκώνα, Πάτρα - Ηγουμενίτσα - Ανκώνα και Πάτρα - Ηγουμενίτσα - Μπάρι με τα πλοία Superfast I, Superfast II, Superfast VI και Superfast XI. Σύμφωνα με τα στοιχεία της Εταιρίας στην Αδριατική εκτελέστηκαν 21% λιγότερα δρομολόγια λόγω της πώλησης του πλοίου Superfast V τον Φεβρουάριο 2010.

Στην Ελληνική Ακτοπλοΐα ο Όμιλος δραστηριοποιείται στις γραμμές των Κυκλάδων, όπου εκτελούν δρομολόγια τα πλοία Blue Star Paros, Blue Star Naxos, Blue Star Ithaki και Superferry II, της Δωδεκανήσου όπου εκτελούν δρομολόγια τα πλοία Blue Star 1, Blue Star 2 και Διαγόρας και της Κρήτης όπου εκτελούν δρομολόγια τα πλοία Superfast XII (Πειραιάς – Ηράκλειο, Κρήτης) και Blue Horizon (Πειραιάς – Χανιά). Σύμφωνα με τα στοιχεία της Εταιρίας στην Ελληνική Ακτοπλοΐα εκτελέστηκαν 10,5% περισσότερα δρομολόγια λόγω της μεταδρομολόγησης στην αγορά αυτή των πλοίων Blue Horizon και Superfast XII.

3. ΕΓΓΡΑΦΟ ΑΝΑΦΟΡΑΣ

Σημειώνεται ότι στα έσοδα από ναύλους στην Ελληνική Ακτοπλοία συμπεριλαμβάνονται οι επιδοτήσεις για εκτέλεση δρομολογίων γραμμών Δημόσιας Υπηρεσίας συνολικού ύψους Ευρώ 8,7 εκατ. για την περίοδο 01.01-30.09.2010 έναντι Ευρώ 6,8 εκατ. για την αντίστοιχη περυσινή περίοδο.

Κόστος πωληθέντων

Η ανάλυση του «κόστους πωληθέντων» του Ομίλου ΑΤΤΙCΑ εμφανίζεται στον Πίνακα που ακολουθεί:

ΑΝΑΛΥΣΗ ΚΟΣΤΟΥΣ ΠΩΛΗΘΕΝΤΩΝ ΟΜΙΛΟΥ ΑΤΤΙCΑ		
	01.01-30.09.2010	01.01-30.09.2009
(σε χιλ. Ευρώ)		
Αμοιβές και λοιπές παροχές σε εργαζομένους	40.813	40.865
Κόστος αποθεμάτων αναγνωρισμένο ως έξοδο	4.728	4.959
Αποσβέσεις ενσώματων παγίων	19.519	20.226
Καύσιμα-Λιπαντικά	91.645	80.551
Ασφάλιστρα	2.529	2.616
Επισκευές και συντηρήσεις	16.525	18.919
Έξοδα λιμένων	10.092	10.906
Λοιπά έξοδα	9	306
Αναλώσιμα	3.640	3.949
ΣΥΝΟΛΟ	189.500	183.297

Σημ.: Τυχόν διαφορές στα αθροίσματα οφείλονται σε στρογγυλοποιήσεις.
Πηγή: Επεξεργασία στοιχείων από την Εταιρία.

Οι αμοιβές και λοιπές παροχές σε εργαζομένους αναφέρεται στη μισθοδοσία και στις λοιπές παροχές που προσφέρει ο Όμιλος στα πληρώματα των πλοίων.

Το κόστος πωληθέντων παρουσιάζεται αυξημένο κατά Ευρώ 6,2 εκατ. περίπου σε σχέση με την αντίστοιχη περυσινή περίοδο που οφείλεται κατά κύριο λόγο στην αύξηση της μέσης τιμής των ναυτιλιακών καυσίμων που επηρεάζει ανάλογα και τα «Κέρδη προ φόρων χρηματοδοτικών επενδυτικών αποτελεσμάτων και αποσβέσεων» καθώς και τα κέρδη προ φόρων και μετά από φόρους.

Λειτουργικά έξοδα

Τα διοικητικά έξοδα και τα έξοδα διάθεσης του Ομίλου ΑΤΤΙCΑ το εννεάμηνο 2010 ανήλθαν σε Ευρώ 19,3 εκατ. και Ευρώ 22,3 εκατ. αντίστοιχα έναντι Ευρώ 20,2 εκατ. και Ευρώ 25,1 εκατ. την αντίστοιχη περυσινή περίοδο. Η ανάλυση των λογαριασμών αυτών έχει ως ακολούθως:

3. ΕΓΓΡΑΦΟ ΑΝΑΦΟΡΑΣ

ΑΝΑΛΥΣΗ ΔΙΟΙΚΗΤΙΚΩΝ ΕΞΟΔΩΝ ΟΜΙΛΟΥ ΑΤΤΙΚΑ		
(σε χιλ. Ευρώ)	01.01-30.09.2010	01.01-30.09.2009
Συνταξιοδοτικές παροχές	221	193
Αμοιβές και λοιπές παροχές σε εργαζομένους	14.100	13.842
Αποσβέσεις ενσωμάτων παγίων	450	377
Αποσβέσεις ασωμάτων παγίων	275	304
Αμοιβές και έξοδα τρίτων	592	1.239
Παροχές τρίτων	232	373
Έξοδα τηλεπικοινωνιών	189	252
Ενοίκια λειτουργικών μισθώσεων	1.378	1.294
Φόροι και τέλη	34	116
Ασφάλιστρα	30	15
Επισκευές και συντηρήσεις	650	985
Λοιπά έξοδα	954	1.016
Δωρεές	11	57
Έξοδα μεταφοράς	70	88
Αναλώσιμα	97	40
ΣΥΝΟΛΟ	19.283	20.191

Σημ.: Τυχόν διαφορές στα αθροίσματα οφείλονται σε στρογγυλοποιήσεις.
Πηγή: Επεξεργασία στοιχείων από την Εταιρία.

Ο λογαριασμός «Αμοιβές και λοιπές παροχές σε εργαζομένους» σημείωσε μικρή αύξηση 1,86% σε σχέση με την αντίστοιχη περυσινή περίοδο.

ΑΝΑΛΥΣΗ ΕΞΟΔΩΝ ΔΙΑΘΕΣΗΣ ΟΜΙΛΟΥ ΑΤΤΙΚΑ		
(σε χιλ. Ευρώ)	01.01-30.09.2010	01.01-30.09.2009
Έξοδα διαφήμισης και προώθησης	3.762	4.865
Προμήθειες πωλήσεων	17.029	18.837
Λοιπά έξοδα	1.541	1.447
ΣΥΝΟΛΟ	22.332	25.149

Σημ.: Τυχόν διαφορές στα αθροίσματα οφείλονται σε στρογγυλοποιήσεις.
Πηγή: Επεξεργασία στοιχείων από την Εταιρία.

Κέρδη προ φόρων, χρηματοδοτικών, επενδυτικών αποτελεσμάτων και αποσβέσεων (EBITDA)

Τα Κέρδη προ φόρων, χρηματοδοτικών, επενδυτικών αποτελεσμάτων και αποσβέσεων (EBITDA) στο εννεάμηνο 2010 ανήλθαν σε Ευρώ 10,7 εκατ. έναντι Ευρώ 39,3 εκατ. την αντίστοιχη περυσινή περίοδο. Οι σημαντικότεροι παράγοντες που επηρέασαν τα αποτελέσματα εννεαμήνου 2010 του Ομίλου ήταν η μείωση του μεταφορικού έργου λόγω και της οικονομικής ύφεσης και της μεγάλης έντασης του ανταγωνισμού καθώς και η σημαντική αύξηση, κατά 38% στο κόστος καυσίμων των πλοίων.

Ανά γεωγραφική περιοχή το EBITDA στο εννεάμηνο 2010 έχει ως ακολούθως: Ευρώ 11,9 εκατ. προέρχονται από την Ελληνική Ακτοπλοΐα, Ευρώ 1,0 εκατ. προέρχονται από την Αδριατική θάλασσα ενώ παρουσιάζονται ζημίες Ευρώ 2,2 εκατ. από τις λοιπές δραστηριότητες.

3. ΕΓΓΡΑΦΟ ΑΝΑΦΟΡΑΣ

Χρηματοοικονομικά έσοδα - έξοδα

Η ανάλυση των χρηματοοικονομικών εσόδων - εξόδων του Ομίλου ΑΤΤΙΚΑ εμφανίζεται στον κάτωθι Πίνακα:

ΑΝΑΛΥΣΗ ΧΡΗΜΑΤΟΟΙΚΟΝΟΜΙΚΩΝ ΕΣΟΔΩΝ - ΕΞΟΔΩΝ ΟΜΙΛΟΥ ΑΤΤΙΚΑ		
(σε χιλ. Ευρώ)	01.01-30.09.2010	01.01-30.09.2009
Τόκοι μακροπρόθεσμων δανείων	(5.288)	(6.834)
Τόκοι βραχυπρόθεσμων δανείων	0	0
Τόκοι ομολογιακών δανείων	(3.502)	(5.179)
Τόκοι χρηματοοικονομικών μισθώσεων	(16)	(27)
Χρηματοοικονομικό κόστος προεξόφλησης υποχρεώσεων παροχών προσωπικού λόγω εξόδου από την υπηρεσία	(114)	(88)
Προμήθειες εγγυητικών επιστολών	(36)	(43)
Λοιποί τόκοι έξοδα	(391)	(214)
Έσοδα από τόκους καταθέσεων	598	1.279
ΣΥΝΟΛΟ	(8.749)	(11.106)

Σημ.: Τυχόν διαφορές στα αθροίσματα οφείλονται σε στρογγυλοποιήσεις.
Πηγή: Επεξεργασία στοιχείων από την Εταιρία.

Ακολουθεί πίνακας με τα λοιπά χρηματοοικονομικά αποτελέσματα:

ΛΟΙΠΑ ΧΡΗΜΑΤΟΟΙΚΟΝΟΜΙΚΑ ΑΠΟΤΕΛΕΣΜΑΤΑ		
(σε χιλ. Ευρώ)	30/9/2010	30/9/2009
Εύλογη αξία παραγώγων	0	0
Παράγωγα:	0	0
- Αντιστάθμιση ταμιακών ροών (μεταφορά από την καθαρή θέση)	0	0
- Αποτέλεσμα από παράγωγα που δεν θεωρούνται αντισταθμίσεις	0	0
- Αντιστάθμιση ταμιακών ροών (πραγματοποιηθέν μέρος)	-2.364	-4.709
Κέρδη/(Ζημιές) από πωλήσεις θυγατρικών και συγγενών	0	0
Κέρδη από συναλλαγματικές διαφορές	249	4.081
Ζημιές από συναλλαγματικές διαφορές	-134	-4.040
Λοιπά Χρηματοοικονομικά αποτελέσματα	0	0
Λοιπά χρηματοοικονομικά αποτελέσματα	(2.249)	(4.668)

Σημ.: Τυχόν διαφορές στα αθροίσματα οφείλονται σε στρογγυλοποιήσεις.
Πηγή: Επεξεργασία στοιχείων από την Εταιρία.

3. ΕΓΓΡΑΦΟ ΑΝΑΦΟΡΑΣ

Κατωτέρω παρουσιάζεται πίνακας με τις απαιτήσεις - υποχρεώσεις επί των παραγώγων χρηματοοικονομικών στοιχείων.

ΠΑΡΑΓΩΓΑ ΧΡΗΜΑΤΟΟΙΚΟΝΟΜΙΚΑ ΣΤΟΙΧΕΙΑ ΟΜΙΛΟΥ ΑΤΤΙΚΑ						
(σε χιλ. Ευρώ)	30/9/2010			31/12/2009		
	Ονομαστική αξία	Απαιτήσεις	Υποχρεώσεις	Ονομαστική αξία	Απαιτήσεις	Υποχρεώσεις
Παράγωγα χρηματοοικονομικά μέσα διακρατούμενα για εμπορικούς σκοπούς						
Συμβάσεις ανταλλαγής επιτοκίου - Αντιστάθμιση ταμειακών ροών	0	0	0	190.124	0	5.431
Συμβάσεις ανταλλαγής επιτοκίου - Αντιστάθμιση εύλογης αξίας	0	0	0	0	0	0
Συμβάσεις αντιστάθμισης καυσίμου-Αντιστάθμιση ταμειακών ροών	0	0	0	0	0	0
Συναλλαγματικές διαφορές - Αντιστάθμιση ταμειακών ροών	76.325	3.069	0	90.024	0	1.113
Παράγωγα για αντιστάθμιση εύλογης αξίας	0	0	0	0	0	0
Παράγωγα χρηματοοικονομικά μέσα	76.325	3.069	0	280.148	0	6.544

Σημ.: Τυχόν διαφορές στα αθροίσματα οφείλονται σε στρογγυλοποιήσεις.
Πηγή: Επεξεργασία στοιχείων από την Εταιρία.

Κέρδη μετά από φόρους

Στο εννεάμηνο του 2010 ο Όμιλος εμφάνισε ζημίες μετά από φόρους Ευρώ 23,6 εκατ. οι οποίες περιλαμβάνουν έκτακτη εισφορά φόρου Ευρώ 2,8 εκατ.

Στα αντίστοιχα αποτελέσματα το εννεάμηνο 2009 που ανήλθαν σε κέρδη Ευρώ 2,2 εκατ. περιλαμβάνονται μη επαναλαμβανόμενες ζημίες Ευρώ 4,4 εκατ. από χρηματοοικονομικά παράγωγα ασφάλισης κινδύνου για το πετρέλαιο.

3. ΕΓΓΡΑΦΟ ΑΝΑΦΟΡΑΣ

3.8.2. Χρηματοοικονομικές Πληροφορίες Ισολογισμών

Στον Πίνακα που ακολουθεί παρουσιάζονται τα ενοποιημένα στοιχεία Ισολογισμών του Ομίλου ΑΤΤΙCΑ για την περίοδο 01.01- 30.09.2010:

ΣΤΟΙΧΕΙΑ ΚΑΤΑΣΤΑΣΗΣ ΟΙΚΟΝΟΜΙΚΗΣ ΘΕΣΗΣ ΟΜΙΛΟΥ ΑΤΤΙCΑ		
(σε χιλ. Ευρώ)	30/09/2010	31/12/2009
ΕΝΕΡΓΗΤΙΚΟ		
Μη Κυκλοφορούντα Στοιχεία του Ενεργητικού		
Ενσώματες Ακίνητοποιήσεις	745.003	738.055
Υπεραξία	-	-
Άυλα περιουσιακά στοιχεία	1.422	1.595
Επενδύσεις σε θυγατρικές	3.069	-
Λοιπά μη κυκλοφορούντα στοιχεία του ενεργητικού	2.478	2.071
Αναβαλλόμενες φορολογικές απαιτήσεις	113	288
Σύνολο	752.085	742.009
Κυκλοφορούντα Στοιχεία του Ενεργητικού		
Αποθέματα	4.183	4.874
Πελάτες και λοιπές εμπορικές απαιτήσεις	64.400	57.438
Λοιπά κυκλοφορούντα στοιχεία ενεργητικού	29.668	25.301
Ταμειακά διαθέσιμα και ισοδύναμα	38.189	16.870
Σύνολο	136.440	104.483
Στοιχεία του ενεργητικού κατεχόμενα προς πώληση	-	81.500
Σύνολο Ενεργητικού	888.525	927.992
ΙΔΙΑ ΚΕΦΑΛΑΙΑ & ΥΠΟΧΡΕΩΣΕΙΣ		
Ίδια Κεφάλαια		
Μετοχικό κεφάλαιο	134.812	117.539
Υπέρ το άρτιο	290.614	266.560
Αποθεματικά εύλογης αξίας	3.069	-3.430
Λοιπά αποθεματικά	111.170	87.286
Αποτελέσματα εις νέον	-44.419	3.094
Ίδια κεφάλαια αποδιδόμενα στους μετόχους της Μητρικής	495.246	471.049
Μη ελέγχουσες συμμετοχές	-	-
Σύνολο Ιδίων Κεφαλαίων	495.246	471.049
Μακροπρόθεσμες Υποχρεώσεις		
Αναβαλλόμενες φορολογικές υποχρεώσεις	286	288
Υποχρεώσεις παροχών προσωπικού λόγω εξόδου από την υπηρεσία	2.221	1.881
Μακροπρόθεσμες Δανειακές Υποχρεώσεις	306.733	328.491
Παράγωγα χρηματοοικονομικά στοιχεία	-	1.113
Μακροπρόθεσμες Προβλέψεις	1.038	589
Λοιπές Μακροπρόθεσμες Υποχρεώσεις	300	0
Σύνολο	310.578	332.362
Βραχυπρόθεσμες Υποχρεώσεις		
Προμηθευτές και λοιπές υποχρεώσεις	22.437	23.857
Τρέχουσες Φορολογικές Υποχρεώσεις	152	143
Βραχυπρόθεσμες Δανειακές Υποχρεώσεις	35.068	35.025
Παράγωγα Χρηματοοικονομικά Στοιχεία	-	5.431
Λοιπές Βραχυπρόθεσμες Υποχρεώσεις	25.044	18.923
Σύνολο	82.701	83.379
Υποχρεώσεις συνδεδεμένες με στοιχεία του ενεργητικού κατεχόμενα προς πώληση	-	41.202
Σύνολο Υποχρεώσεων	393.279	456.943
Σύνολο Ιδίων Κεφαλαίων και Υποχρεώσεων	888.525	927.992

Σημ.: Τυχόν διαφορές στα αθροίσματα οφείλονται σε στρογγυλοποιήσεις.

Πηγή: Ενδιάμεσες Ενοποιημένες Οικονομικές Καταστάσεις για την περίοδο 01.01. - 30.09.2010 που συντάχθηκαν με βάση τα Δ.Π.Χ.Π. και δεν έχουν ελεγχθεί.

3. ΕΓΓΡΑΦΟ ΑΝΑΦΟΡΑΣ

Ενσώματα πάγια

Τα Ενσώματα Πάγια παρουσιάζουν αύξηση σε σχέση με την 31/12/2009 η οποία οφείλεται στις προκαταβολές που καταβλήθηκαν για τα δύο υπό ναυπήγηση επιβατηγά - οχηματαγωγά πλοία στα Ναυπηγεία DAEWOO της Κορέας.

Κατωτέρω παρατίθεται Πίνακας μεταβολών των ενσώματων παγίων του Ομίλου:

3. ΕΓΓΡΑΦΟ ΑΝΑΦΟΡΑΣ

ΑΝΑΛΥΣΗ ΕΝΣΩΜΑΤΩΝ ΠΑΓΙΩΝ ΟΜΙΛΟΥ ΑΤΤΙΚΑ								
(σε χιλ. Ευρώ)	Πλοία	Οικόπεδα	Κτίρια και εγκαταστάσεις	Μηχανήματα	Μεταφορικά Μέσα	Έπιπλα και λοιπός εξοπλισμός	Ακίνητοποιήσεις υπό εκτέλεση	Σύνολο
Λογιστική Αξία την 1/1/2009	905.630	-	2.333	-	81	7.972	3.479	919.495
Συσσωρευμένες Αποσβέσεις	-166.579	-	-999	-	-44	-7.153	-	-174.775
Καθαρή Λογιστική Αξία την 1/1/2009	739.051	-	1.334	-	37	819	3.479	744.720
Προσθήκες	78.544	-	162	-	-	219	25.942	104.867
Πωλήσεις /αποσύρσεις	-108.928	-	-	-	-	-	-	-108.928
Αποσβέσεις περιόδου	-27.497	-	-215	-	-15	-272	-	-27.999
Αποσβέσεις πωληθέντων /αποσυρθέντων	25.394	-	-	-	-	-	-	25.394
Λογιστική Αξία την 31/12/2009	875.246	-	2.495	-	81	8.191	29.421	915.434
Συσσωρευμένες Αποσβέσεις	-168.682	-	-1.214	-	-59	-7.425	-	-177.380
Καθαρή Λογιστική Αξία την 31/12/2009	706.564	0	1.281	0	22	766	29.421	738.055
ΑΝΑΛΥΣΗ ΕΝΣΩΜΑΤΩΝ ΠΑΓΙΩΝ ΟΜΙΛΟΥ ΑΤΤΙΚΑ								
(σε χιλ. Ευρώ)	Πλοία	Οικόπεδα	Κτίρια και εγκαταστάσεις	Μηχανήματα	Μεταφορικά Μέσα	Έπιπλα και λοιπός εξοπλισμός	Ακίνητοποιήσεις υπό εκτέλεση	Σύνολο
Λογιστική αξία την 01.01.2010	875.246	-	2.495	-	81	8.191	29.421	915.434
Συσσωρευμένες Αποσβέσεις	-168.682	-	-1.214	-	-59	-7.425	-	-177.380
Καθαρή Λογιστική Αξία 01.01.2010	706.564	0	1.281	0	22	766	29.421	738.055
Προσθήκες	445	-	1	-	-	94	26.377	26.917
Πωλήσεις-Αποσύρσεις	-	-	-	-	-	-	-	-
Αποσβέσεις πωληθέντων-αποσυρθέντων	-	-	-	-	-	-	-	-
Αποσβέσεις περιόδου	-19.519	-	-173	-	-11	-266	-	-19.969
Λογιστική Αξία την 30.09.2010	875.691	-	2.496	-	81	8.285	55.798	942.351
Συσσωρευμένες Αποσβέσεις	-188.201	-	-1.387	-	-70	-7.691	-	-197.349
Καθαρή Λογιστική Αξία 30.09.2010	687.490	-	1.109	-	11	594	55.798	745.002

Σημ.: Τυχόν διαφορές στα αθροίσματα οφείλονται σε στρογγυλοποιήσεις.

Πηγή: Επεξεργασία στοιχείων από την Εταιρία.

3. ΕΓΓΡΑΦΟ ΑΝΑΦΟΡΑΣ

Τα ενσώματα πάγια απεικονίζονται στο κόστος κτήσεώς τους μείον τις σωρευμένες αποσβέσεις και κάθε τυχόν σωρευμένη ζημία απομείωσης.

Το κόστος κτήσης περιλαμβάνει τις δαπάνες που έχουν άμεση σχέση με την απόκτηση του παγίου. Μεταγενέστερες δαπάνες αυξάνουν τη λογιστική αξία του παγίου ή αναγνωρίζονται ως ξεχωριστό πάγιο μόνο όταν αναμένεται ότι θα προκύψουν μεγαλύτερα οικονομικά οφέλη απ' αυτά που αρχικά αναμένονταν με την αρχική απόδοση του παγίου. Οι υπόλοιπες μεταγενέστερες δαπάνες καταχωρούνται, όταν πραγματοποιηθούν, στην κατάσταση αποτελεσμάτων διότι θεωρούνται κόστος επισκευών και συντήρησης. Δαπάνες οι οποίες πραγματοποιούνται με σκοπό την αύξηση των αναμενόμενων εσόδων των πλοίων ή την προσαρμογή των πλοίων με κανονισμούς ασφαλείας και ασφαλούς διαχείρισης θεωρούνται ξεχωριστό πάγιο και αποσβένονται σε 5 έτη. Επίσης, δαπάνες που αφορούν εκτεταμένες προσθήκες και βελτιώσεις των πλοίων θεωρούνται ξεχωριστό πάγιο και αποσβένονται σε 5 έτη.

Κατά την πώληση ενσώματων παγίων η διαφορά μεταξύ της τιμής πώλησης τους και της αναπόσβεστης αξίας τους, μετά την αφαίρεση τυχόν εξόδων που έχουν άμεση σχέση με το πάγιο, καταχωρείται ως κέρδος ή ζημία στην Κατάσταση Αποτελεσμάτων.

Άυλα Πάγια

Ακολουθεί Πίνακας με την εξέλιξη των άυλων παγίων του Ομίλου:

ΑΝΑΛΥΣΗ ΑΣΩΜΑΤΩΝ ΠΑΓΙΩΝ ΟΜΙΛΟΥ ΑΤΤΙΚΑ					
(σε χιλ. Ευρώ)	Άδειες	Σχέσεις Πελατών	Εμπορικά Σήματα	Λογισμικά Προγράμματα	Σύνολο
Λογιστική Αξία την 1/1/2009	-	-	150	10.252	10.402
Συσσωρευμένες Αποσβέσεις	-	-	-92	-8.512	-8.604
Καθαρή Λογιστική Αξία την 1/1/2009	-	-	58	1.740	1.798
Προσθήκες	-	-	3	203	206
Πωλήσεις /αποσύρσεις	-	-	-	-	-
Αποσβέσεις περιόδου	-	-	-13	-396	-409
Αποσβέσεις πωληθέντων /αποσυρθέντων	-	-	-	-	-
Λογιστική Αξία την 31/12/2009	-	-	153	10.455	10.608
Συσσωρευμένες Αποσβέσεις	-	-	-105	-8.908	-9.013
Καθαρή Λογιστική Αξία την 31/12/2009	-	-	48	1.547	1.595

ΑΝΑΛΥΣΗ ΑΣΩΜΑΤΩΝ ΠΑΓΙΩΝ ΟΜΙΛΟΥ ΑΤΤΙΚΑ					
(σε χιλ. Ευρώ)	Άδειες	Σχέσεις Πελατών	Εμπορικά Σήματα	Λογισμικά Προγράμματα	Σύνολο
Λογιστική αξία την 01.01.2010	-	-	153	10.455	10.608
Συσσωρευμένες Αποσβέσεις	-	-	-105	-8.908	-9.013
Καθαρή Λογιστική Αξία 01.01.2010	-	-	48	1.547	1.595
Προσθήκες	-	-	-	102	102
Αποσβέσεις περιόδου	-	-	-7	-268	-275
Λογιστική Αξία την 30.09.2010	-	-	153	10.557	10.710
Συσσωρευμένες Αποσβέσεις	-	-	-112	-9.176	-9.288
Καθαρή Λογιστική Αξία 30.09.2010	-	-	41	1.381	1.422

Σημ.: Τυχόν διαφορές στα αθροίσματα οφείλονται σε στρογγυλοποιήσεις.

Πηγή: Επεξεργασία στοιχείων από την Εταιρία.

3. ΕΓΓΡΑΦΟ ΑΝΑΦΟΡΑΣ

Στα άυλα πάγια του Ομίλου συμπεριλαμβάνονται :

α) Τα σήματα, τα οποία αφορούν το κόστος μελετών και το κόστος καταχώρησης στην Ελλάδα και στο εξωτερικό, και β) Τα λογισμικά προγράμματα, στα οποία συμπεριλαμβάνεται το κόστος των συστημάτων κρατήσεων εισιτηρίων, καθώς και το κόστος της αγοράς και ανάπτυξης του Ολοκληρωμένου Πληροφοριακού Συστήματος του Ομίλου. Κατωτέρω παρουσιάζεται η ανάλυση των ενσώματων και άυλων παγίων που κατέχονται με χρηματοδοτική μίσθωση

ΠΑΓΙΑ ΜΕ ΧΡΗΜΑΤΟΔΟΤΙΚΗ ΜΙΣΘΩΣΗ ΟΜΙΛΟΥ ΑΤΤΙΚΑ	
(σε χιλ. Ευρώ)	
Αναπόσβεστη αξία 01.01.2010	758
Προσθήκες 01.01.-30.09.2010	143
Πωλήσεις 01.01.-30.09.2010	
Αποσβέσεις 01.01.-30.09.2010	-160
Αναπόσβεστη αξία 01.01.-30.09.2010	741

Σημ.: Τυχόν διαφορές στα αθροίσματα οφείλονται σε στρογγυλοποιήσεις.
Πηγή: Επεξεργασία στοιχείων από την Εταιρία.

Αποθέματα

Ο λογαριασμός «Αποθέματα» του Ομίλου περιλαμβάνει τις παρακάτω κατηγορίες:

ΑΠΟΘΕΜΑΤΑ ΟΜΙΛΟΥ ΑΤΤΙΚΑ		
(σε χιλ. Ευρώ)	30.09.2010	31.12.2009
Εμπορεύματα	547	616
Πρώτες ύλες και λοιπά αναλώσιμα	1.204	1.400
Καύσιμα και λιπαντικά	2.432	2.858
Σύνολο	4.183	4.874

Σημ.: Τυχόν διαφορές στα αθροίσματα οφείλονται σε στρογγυλοποιήσεις.
Πηγή: Επεξεργασία στοιχείων από την Εταιρία.

3. ΕΓΓΡΑΦΟ ΑΝΑΦΟΡΑΣ

Απαιτήσεις από πελάτες και λοιπές απαιτήσεις

Το υπόλοιπο του ανωτέρω λογαριασμού την 30.09.2010 ανήλθε σε Ευρώ 64,4 εκατ. έναντι Ευρώ 57,4 εκατ. την 31.12.2009. Ακολουθεί ανάλυση του λογαριασμού:

ΑΠΑΙΤΗΣΕΙΣ ΑΠΟ ΠΕΛΑΤΕΣ ΚΑΙ ΠΡΟΚΑΤΑΒΟΛΕΣ ΠΙΣΤΩΤΩΝ ΟΜΙΛΟΥ ΑΤΤΙΚΑ		
(σε χιλ. Ευρώ)	30.09.2010	31.12.2009
Εμπορικές Απαιτήσεις από τρίτους	52.241	46.145
Εμπορικές Απαιτήσεις από συνδεδεμένα μέρη		
Γραμμάτια Εισπρακτέα		
Επιταγές Εισπρακτέες	21.415	19.508
Μείον: Προβλέψεις απομείωσης*	-11.410	-10.345
Καθαρές Εμπορικές Απαιτήσεις	62.246	55.308
Προκαταβολές σε προμηθευτές	2.154	2.130
ΣΥΝΟΛΟ	64.400	57.438

Σημ.: Τυχόν διαφορές στα αθροίσματα οφείλονται σε στρογγυλοποιήσεις.
Πηγή: Επεξεργασία στοιχείων από την Εταιρία.

* Αφορούν προβλέψεις επισφαλών πελατών.

Στον ανωτέρω λογαριασμό «Απαιτήσεις από πελάτες και λοιπές απαιτήσεις» περιλαμβάνεται ποσό Ευρώ 3.129 χιλ.που αφορά το Ελληνικό Δημόσιο.

Λοιπά κυκλοφορούντα στοιχεία ενεργητικού

Η ανάλυση του ανωτέρω λογαριασμού έχει ως ακολούθως:

ΛΟΙΠΑ ΚΥΚΛΟΦΟΡΟΥΝΤΑ ΣΤΟΙΧΕΙΑ ΕΝΕΡΓΗΤΙΚΟΥ ΟΜΙΛΟΥ ΑΤΤΙΚΑ		
(σε χιλ. Ευρώ)	30.09.2010	31.12.2009
Χρώστες Διάφοροι	10.287	4.662
Απαιτήσεις από Δημόσιες Αρχές	1.571	1.527
Προκαταβολές και δάνεια στο προσωπικό	220	241
Έσοδα χρήσεως εισπρακτέα	10	197
Προπληρωθέντα έξοδα	7.771	10.384
Απαιτήσεις από ασφαλιστές	165	860
Λοιπές Απαιτήσεις	9.644	7.430
ΣΥΝΟΛΟ	29.668	25.301

Σημ.: Τυχόν διαφορές στα αθροίσματα οφείλονται σε στρογγυλοποιήσεις.
Πηγή: Επεξεργασία στοιχείων από την Εταιρία.

3. ΕΓΓΡΑΦΟ ΑΝΑΦΟΡΑΣ

Ταμειακά Διαθέσιμα και Ταμειακά Ισοδύναμα

Στην κατηγορία αυτή περιλαμβάνονται όλα τα διαθέσιμα τα οποία ο Όμιλος μπορεί να ρευστοποιήσει εντός 3 μηνών. Η ανάλυση του ανωτέρω λογαριασμού έχει ως ακολούθως:

Ταμειακά Διαθέσιμα και Ταμειακά Ισοδύναμα ΟΜΙΛΟΥ ΑΤΤΙΚΑ		
(σε χιλ. Ευρώ)	30.09.2010	31.12.2009
Μετρητά στο ταμείο	113	79
Ταμειακά διαθέσιμα στην τράπεζα	20.794	12.643
Βραχυπρόθεσμες προθεσμιακές τραπεζικές καταθέσεις	17.282	4.148
Δεσμευμένες καταθέσεις		
Σύνολο Ταμειακών διαθεσίμων και ισοδύναμα	38.189	16.870
Ταμειακά διαθέσιμα και ισοδύναμα σε Ευρώ	37.883	16.800
Ταμειακά διαθέσιμα σε ξένο νόμισμα	306	70
ΣΥΝΟΛΟ	38.189	16.870

Σημ.: Τυχόν διαφορές στα αθροίσματα οφείλονται σε στρογγυλοποιήσεις.
Πηγή: Επεξεργασία στοιχείων από την Εταιρία.

Ο Όμιλος δεν διαθέτει άξια λόγου ποσά σε ξένα νομίσματα.

Ίδια Κεφάλαια

Το σύνολο των «Ιδίων Κεφαλαίων», ανέρχεται σε Ευρώ 495,2 εκατ. την 30.09.2010 έναντι Ευρώ 471,0 εκατ. την 31.12.2009 και αναλύεται στον κάτωθι Πίνακα:

ΙΔΙΑ ΚΕΦΑΛΑΙΑ ΟΜΙΛΟΥ ΑΤΤΙΚΑ		
(σε χιλ. Ευρώ)	30.09.2010	31.12.2009
Μετοχικό κεφάλαιο	134.812	117.539
Υπέρ το άρτιο	290.614	266.560
Αποθεματικά εύλογης αξίας	3.069	-3.430
Λοιπά αποθεματικά	111.170	87.286
Αποτελέσματα εις νέον	-44.419	3.094
Ίδια κεφάλαια αποδιδόμενα στους μετόχους της Μητρικής	495.246	471.049
Δικαιώματα Μειοψηφίας		
Σύνολο Ιδίων Κεφαλαίων	495.246	471.049

Σημ.: Τυχόν διαφορές στα αθροίσματα οφείλονται σε στρογγυλοποιήσεις.
Πηγή: Ενδιάμεσες Ενοποιημένες Οικονομικές Καταστάσεις για την περίοδο 01.01. - 30.09.2010 που συντάχθηκαν με βάση τα Δ.Π.Χ.Π. και δεν έχουν ελεγχθεί.

3. ΕΓΓΡΑΦΟ ΑΝΑΦΟΡΑΣ

Μακροπρόθεσμες Δανειακές Υποχρεώσεις

Το υπόλοιπο του λογαριασμού «Μακροπρόθεσμες Δανειακές Υποχρεώσεις» ανέρχεται σε Ευρώ 306,7 εκατ. την 30.09.2010 έναντι Ευρώ 328,5 εκατ. την 31.12.2009. Η ανάλυση του ανωτέρω λογαριασμού του Ομίλου έχει ως ακολούθως:

ΥΠΟΛΟΙΠΑ ΜΑΚΡΟΠΡΟΘΕΣΜΩΝ ΥΠΟΧΡΕΩΣΕΩΝ ΛΗΞΗΣ ΠΕΡΙΟΔΩΝ ΟΜΙΛΟΥ ΑΤΤΙΚΑ		
(σε χιλ. Ευρώ)	30.09.2010	31.12.2009
Ομολογιακό δάνειο	125.097	130.810
Τραπεζικά δάνεια με εξασφαλίσεις	181.515	197.393
Χρηματοδοτικές Μισθώσεις	121	288
Σύνολο	306.733	328.491

Σημ.: Τυχόν διαφορές στα αθροίσματα οφείλονται σε στρογγυλοποιήσεις.
Πηγή: Επεξεργασία στοιχείων από την Εταιρία.

Στον ανωτέρω πίνακα δεν περιλαμβάνονται οι μακροπρόθεσμες δανειακές υποχρεώσεις πληρωτέες στην επόμενη χρήση, οι οποίες εμφανίζονται στον Ισολογισμό ως βραχυπρόθεσμες δανειακές υποχρεώσεις. Ανάλυση των μακροπρόθεσμων τραπεζικών υποχρεώσεων γίνεται στην Ενότητα 3.3.6.1. «Μακροπρόθεσμες Δανειακές Συμβάσεις».

Δεν υπάρχουν ληξιπρόθεσμες δανειακές ή άλλες υποχρεώσεις που πλησιάζουν στη λήξη τους και εκτιμάται ότι δεν είναι δυνατή η αποπληρωμή τους. Όλα τα δάνεια είναι σε Ευρώ.

Στον πίνακα που ακολουθεί παρουσιάζεται η εξέλιξη των πληρωμών των δανείων του Ομίλου ΑΤΤΙΚΑ.

ΕΞΕΛΙΞΗ ΠΛΗΡΩΜΩΝ ΔΑΝΕΙΩΝ ΟΜΙΛΟΥ ΑΤΤΙΚΑ	
(σε χιλ. Ευρώ)	30.09.2010
Πληρωμές εντός έτους	35.068
Πληρωμές από 1 έως 5 έτη	237.045
Πληρωμές πάνω από 5 έτη	69.688

Σημ.: Τυχόν διαφορές στα αθροίσματα οφείλονται σε στρογγυλοποιήσεις.
Πηγή: Επεξεργασία στοιχείων από την Εταιρία.

Διευκρινίζεται ότι όλα τα δάνεια παρουσιάζονται προεξοφλημένα. Επίσης στον πίνακα περιλαμβάνεται ποσό Ευρώ 484 χιλ. που αφορά χρηματοδοτικές πιστώσεις.

Βραχυπρόθεσμες Δανειακές Υποχρεώσεις

Η πληρωμές εντός έτους αναφέρεται στις μακροπρόθεσμες τραπεζικές υποχρεώσεις πληρωτέες στην επόμενη χρήση Ευρώ 34,7 εκατ. καθώς και στις υποχρεώσεις χρηματοδοτικής μίσθωσης Ευρώ 0,4 εκατ.

3. ΕΓΓΡΑΦΟ ΑΝΑΦΟΡΑΣ

Προμηθευτές - Λοιπές υποχρεώσεις

Η ανάλυση του ανωτέρω λογαριασμού έχει ως ακολούθως:

ΠΡΟΜΗΘΕΥΤΕΣ ΚΑΙ ΛΟΙΠΕΣ ΥΠΟΧΡΕΩΣΕΙΣ ΟΜΙΛΟΥ ΑΤΤΙΚΑ		
(σε χιλ. Ευρώ)	30.09.2010	31.12.2009
Προμηθευτές	20.320	21.011
Προκαταβολές πελατών	2.117	2.198
Εμπορικές υποχρεώσεις προς συνδεδεμένα μέρη	-	-
Λοιπές υποχρεώσεις	-	648
ΣΥΝΟΛΟ	22.437	23.857

Σημ.: Τυχόν διαφορές στα αθροίσματα οφείλονται σε στρογγυλοποιήσεις.
Πηγή: Επεξεργασία στοιχείων από την Εταιρία.

Λοιπές βραχυπρόθεσμες υποχρεώσεις

Η ανάλυση του ανωτέρω λογαριασμού έχει ως ακολούθως:

ΛΟΙΠΕΣ ΒΡΑΧΥΠΡΟΘΕΣΜΕΣ ΥΠΟΧΡΕΩΣΕΙΣ ΟΜΙΛΟΥ ΑΤΤΙΚΑ		
(σε χιλ. Ευρώ)	01.01-30.09.2010	01.01-31.12.2009
Έσοδα επόμενης περιόδου - Επιχορηγήσεις	2.305	2.048
Ασφαλιστικοί οργανισμοί	4.567	2.878
Λοιπές υποχρεώσεις από φόρους	2.881	2.167
Μερίσματα πληρωτέα	112	112
Υποχρεώσεις προς το προσωπικό	2.227	2.073
Δεδουλευμένα έξοδα	12.679	9.386
Λοιπές υποχρεώσεις	273	259
ΣΥΝΟΛΟ	25.044	18.923

Σημ.: Τυχόν διαφορές στα αθροίσματα οφείλονται σε στρογγυλοποιήσεις.
Πηγή: Επεξεργασία στοιχείων από την Εταιρία.

3. ΕΓΓΡΑΦΟ ΑΝΑΦΟΡΑΣ

3.8.3. Χρηματοοικονομικές Πληροφορίες Ταμειακών Ροών

Οι ταμειακές ροές του Ομίλου για τις περιόδους 01.01 - 30.09.2010 και 01.01 - 30.09.2009 παρατίθενται στον Πίνακα που ακολουθεί:

ΚΑΤΑΣΤΑΣΗ ΤΑΜΕΙΑΚΩΝ ΡΟΩΝ ΟΜΙΛΟΥ ΑΤΤΙΚΑ		
(σε χιλ. Ευρώ)	01.01- 30.09.2010	01.01- 30.09.2009
<u>Λειτουργικές δραστηριότητες</u>		
Κέρδη / (ζημιές) προ φόρων	-20.563	2.577
Πλέον / μείον προσαρμογές για:		
Αποσβέσεις	20.244	20.907
Αναβαλλόμενη φορολογία		
Προβλέψεις	1.464	1.645
Συναλλαγματικές διαφορές	-115	-41
Αποτελέσματα (έσοδα, έξοδα, κέρδη και ζημιές) επενδυτικής δραστηριότητας	1.702	2.906
Χρεωστικοί τόκοι και συναφή έξοδα	9.233	12.297
Πλέον / (μείον) προσαρμογές για μεταβολές λογαριασμών κεφαλαίου κίνησης που σχετίζονται με τις λειτουργικές δραστηριότητες:		
Μείωση / (αύξηση) αποθεμάτων	690	-765
Μείωση / (αύξηση) απαιτήσεων	-15.696	-22.015
(Μείωση) / αύξηση υποχρεώσεων (πλην τραπεζών)	535	9.987
Μείον :		
Χρεωστικοί τόκοι και συναφή έξοδα καταβεβλημένα	-5.499	-11.886
Καταβλημένοι φόροι	-2.259	-75
Λειτουργικές ροές διακοπείσων δραστηριοτήτων		
Σύνολο εισροών / (εκροών) από λειτουργικές δραστηριότητες (α)	-10.264	15.537
<u>Επενδυτικές δραστηριότητες</u>		
Αγορά ενσώματων και άυλων παγίων στοιχείων	-27.018	-28.103
Εισπράξεις από πωλήσεις ενσώματων και άυλων παγίων στοιχείων	81.500	
Τόκοι εισπραχθέντες	598	1.279
Επενδυτικές ροές διακοπείσων δραστηριοτήτων		
Σύνολο εισροών/(εκροών) από επενδυτικές δραστηριότητες (β)	55.080	-26.824
<u>Χρηματοδοτικές δραστηριότητες</u>		
Εισπράξεις από αύξηση μετοχικού κεφαλαίου	41.621	
Έξοδα αυξήσεως κεφαλαίου	-294	
Εισπράξεις από εκδοθέντα / αναληφθέντα δάνεια		8.000
Εισπράξεις από επιστροφή κεφαλαίου θυγατρικών εταιριών		
Εξοφλήσεις δανείων	-64.598	-25.356
Εξοφλήσεις υποχρεώσεων από χρηματοδοτικές μισθώσεις (χρεολύσια)	-279	-360
Μερίσματα πληρωθέντα		-9.913
Επιστροφή κεφαλαίου στους μετόχους		
Χρηματοδοτικές ροές διακοπείσων δραστηριοτήτων		
Σύνολο εισροών/(εκροών) από χρηματοδοτικές δραστηριότητες (γ)	-23.550	-27.629
Καθαρή αύξηση / (μείωση) στα ταμιακά διαθέσιμα και ισοδύναμα περιόδου (α) + (β) + (γ)	21.266	-38.916
Ταμιακά διαθέσιμα και ισοδύναμα έναρξης περιόδου	16.870	119.124
Συναλλαγματικές διαφορές στα ταμιακά διαθέσιμα και ισοδύναμα	53	-18
Ταμιακά διαθέσιμα και ισοδύναμα λήξης περιόδου	38.189	80.190

Σημ.: Τυχόν διαφορές στα αθροίσματα οφείλονται σε στρογγυλοποιήσεις.

Πηγή: Ενδιάμεσες Ενοποιημένες Οικονομικές Καταστάσεις για την περίοδο 01.01-30.09.2010 που συντάχθηκαν με βάση τα Δ.Π.Χ.Π. και δεν έχουν ελεγχθεί.

3. ΕΓΓΡΑΦΟ ΑΝΑΦΟΡΑΣ

Οι αρνητικές ταμειακές ροές από τις λειτουργικές δραστηριότητες το εννεάμηνο του 2010 προκύπτουν κυρίως από τις ζημιές της περιόδου.

Ειδικότερα για την περίοδο 01.01.2010-31.09.2010 οι ζημιές του Ομίλου προ φόρων ανήλθαν σε Ευρώ 20,6 εκατ. ενώ την ίδια χρονική περίοδο ο Όμιλος πραγματοποίησε αποσβέσεις Ευρώ 20,2 εκατ. Την εν λόγω περίοδο οι χρεωστικοί τόκοι και τα συναφή έξοδα ανήλθαν σε Ευρώ 9,2 εκατ., προέκυψε αύξηση απαιτήσεων κατά Ευρώ 15,7 εκατ. ενώ οι καταβεβλημένοι χρεωστικοί τόκοι και συναφή έξοδα ανήλθαν σε Ευρώ 5,5 εκατ. και οι καταβεβλημένοι φόροι σε Ευρώ 2,2 εκατ. Επίσης την ίδια περίοδο ο Όμιλος σχημάτισε προβλέψεις Ευρώ 1,5 εκατ. Λαμβάνοντας υπόψη και τους λοιπούς μικρότερου ύψους λογαριασμούς, το σύνολο των εκροών από λειτουργικές, δραστηριότητες για τον Όμιλο την περίοδο του εννεαμήνου 2010 ανήλθε σε Ευρώ 10,3 εκατ. έναντι εισροών από λειτουργικές δραστηριότητες Ευρώ 15,5 εκατ. την αντίστοιχη περυσινή περίοδο.

Το ποσό των Ευρώ 81,5 εκατ. που περιλαμβάνεται στις επενδυτικές δραστηριότητες αφορά το τίμημα της πώλησης του πλοίου Superfast V. Η σημαντική αύξηση στις εξοφλήσεις δανείων οφείλεται κυρίως στην εξόφληση του υπολειπόμενου δανείου του πλοίου Superfast V.

3.8.4. Χρηματοοικονομικές Πληροφορίες Μεταβολών Καθαρής Θέσης

Η ενοποιημένη κατάσταση μεταβολών των Ιδίων Κεφαλαίων για την περίοδο 01.01 - 30.09.2010 παρατίθεται στον Πίνακα που ακολουθεί:

3. ΕΓΓΡΑΦΟ ΑΝΑΦΟΡΑΣ

ΣΥΝΟΠΤΙΚΑ ΣΤΟΙΧΕΙΑ ΚΑΤΑΣΤΑΣΗΣ ΜΕΤΑΒΟΛΩΝ ΙΔΙΩΝ ΚΕΦΑΛΑΙΩΝ							
Για την περίοδο 1/1 - 30/9/2010							
ΟΜΙΛΟΣ	Αριθμός Μετοχών	Μετοχικό κεφάλαιο	Υπέρ Το Άρτιο	Αποθεματικά εύλογης αξίας από αποτίμηση χρημ/κών μέσων	Λοιπά αποθεματικά	Κέρδη εις Νέον	Σύνολο ιδίων κεφαλαίων
Υπόλοιπο την 1/1/2010	141.613.700	117.539	266.560	-3.430	87.286	3.094	471.049
Αλλαγή λογιστικών αρχών							
Αναμορφωμένο υπόλοιπο	141.613.700	117.539	266.560	-3.430	87.286	3.094	471.049
Αποτέλεσμα περιόδου						-23.629	-23.629
Λοιπά συνολικά έσοδα							
Αντιστάθμιση Ταμειακών Ροών:							
- κέρδη/(ζημιές) τρέχουσας περιόδου (¹)				4.136			4.136
- αναταξινόμηση στα αποτελέσματα (²)				2.363			2.363
Διαθέσιμα προς πώληση στοιχεία του ενεργητικού:							
Συναλλαγματικές διαφορές μετατροπής ισολογισμών							0
Λοιπά συνολικά έσοδα περιόδου μετά από φόρους		0		6.499	0	-23.629	-17.130
Έκδοση μετοχικού κεφαλαίου	20.810.300	17.273					17.273
Μερίσματα προηγούμενης χρήσης							0
Κεφαλαιοποίηση αποθεματικού υπέρ το άρτιο			24.348				24.348
Μεταφορά μεταξύ αποθεματικών και κερδών εις νέον					23.884	-23.884	0
Έξοδα αύξησης μετοχικού κεφαλαίου			-294				-294
Υπόλοιπο την 30/9/2010	162.424.000	134.812	290.614	3.069	111.170	-44.419	495.246

Σημ.: Τυχόν διαφορές στα αθροίσματα οφείλονται σε στρογγυλοποιήσεις

Πηγή: Ενδιάμεσες Ενοποιημένες Οικονομικές Καταστάσεις για την περίοδο 01.01.- 30.09.2010 που συντάχθηκαν με βάση τα Δ.Π.Χ.Π. και δεν έχουν ελεγχθεί.

¹Το ποσό των Ευρώ 4.136 χιλ. αφορά την αντιστάθμιση του συναλλαγματικού κινδύνου Ευρώ /Δολαρίου Αμερικής και πρόκειται για αποτίμηση χρηματοοικονομικών μέσων.

²Το ποσό των Ευρώ 2.363 χιλ. αφορά την αντιστάθμιση ταμειακών ροών των επιτοκίων των δανείων, το οποίο προστέθηκε στα αποτελέσματα.

3. ΕΓΓΡΑΦΟ ΑΝΑΦΟΡΑΣ

3.8.5. Επεξηγηματικές Πληροφορίες

Η Εταιρία έχει συντάξει ενδιάμεσες συνοπτικές οικονομικές καταστάσεις για το εννεάμηνο του 2010 βάσει των Δ.Π.Χ.Π. Οι εν λόγω καταστάσεις παρατίθεται στην ηλεκτρονική διεύθυνση της Εταιρίας www.attica-group.com.

3.9. ΠΛΗΡΟΦΟΡΙΕΣ ΓΙΑ ΤΑ ΚΕΦΑΛΑΙΑ ΤΟΥ ΟΜΙΛΟΥ

Τα ίδια κεφάλαια του Ομίλου την 30.09.2010 διαμορφώθηκαν σε Ευρώ 495.246 χιλ. έναντι Ευρώ 471.049 χιλ. την 31.12.2009. Το σύνολο των υποχρεώσεων του Ομίλου την 30.09.2010 ανήλθε σε Ευρώ 393.279 χιλ. έναντι Ευρώ 456.943 χιλ. στις 31.12.2009. Οι μακροπρόθεσμες δανειακές υποχρεώσεις μειώθηκαν σε Ευρώ 306.733 χιλ. έναντι Ευρώ 328.491 χιλ. στις 31.12.2009. Αντίστοιχα τα ταμειακά διαθέσιμα και ισοδύναμα εμφανίζονται αυξημένα σε Ευρώ 38.189 χιλ. έναντι Ευρώ 16.870 χιλ. στις 31.12.2009.

3.9.1. Ρευστότητα

Οι ταμειακές εκροές που προέκυψαν από τις λειτουργικές δραστηριότητες κατά το εννεάμηνο του 2010, ύψους Ευρώ -10.264 χιλ. εμφανίζονται μειωμένες σε σχέση με τις λειτουργικές ταμειακές ροές ύψους Ευρώ 15.537 χιλ. του αντίστοιχου εννεαμήνου του 2009. Η εν λόγω μείωση, Ευρώ 25.801 χιλ. οφείλεται στα εξής:

ΑΝΑΛΥΣΗ ΤΑΜΕΙΑΚΩΝ ΕΚΡΟΩΝ ΟΜΙΛΟΥ ΑΤΤΙΚΑ	
(σε χιλ. Ευρώ)	
Από μείωση λειτουργικής κερδοφορίας	(28.326)
Από αύξηση εισροών για κεφάλαιο κίνησης	7.774
Από αύξηση εκροών για κεφάλαιο κίνησης	(9.452)
Από μείωση εκροών για τόκους	6.387
Από αύξηση εκροών για πληρωμές φόρων	(2.184)
Σύνολο Διαφοράς	(25.801)

Σημ.: Τυχόν διαφορές στα αθροίσματα οφείλονται σε στρογγυλοποιήσεις.

Πηγή: Επεξεργασία από την Εταιρία μη ελεγμένων από Ορκωτό Ελεγκτή Λογιστή Στοιχείων.

Οι σημαντικές ταμειακές εκροές προέρχονται κυρίως από τη μείωση της κερδοφορίας του Ομίλου.

Οι ταμειακές εισροές που προέκυψαν από τις επενδυτικές δραστηριότητες του Ομίλου ύψους Ευρώ 55.080 χιλ. κατά την περίοδο 01.01 - 30.09.2010, έναντι Ευρώ -26.824 χιλ. της προηγούμενης περιόδου, οφείλονται κυρίως στην είσπραξη Ευρώ 81.500 χιλ. από την πώληση του πλοίου Superfast V.

3. ΕΓΓΡΑΦΟ ΑΝΑΦΟΡΑΣ

Συγκεκριμένα η διαφορά αναλύεται ως εξής:

ΑΝΑΛΥΣΗ ΕΠΕΝΔΥΤΙΚΩΝ ΡΟΩΝ ΟΜΙΛΟΥ ΑΤΤΙΚΑ	
(σε χιλ. Ευρώ)	
Καθαρή αύξηση/(μείωση) από αγοραπωλησίες παγίων	82.585
Μείωση εισροών από τόκους	(681)
Λοιπές μεταβολές	
Σύνολο Διαφοράς	81.904

Σημ.: Τυχόν διαφορές στα αθροίσματα οφείλονται σε στρογγυλοποιήσεις.
Πηγή: Επεξεργασία από την Εταιρία μη ελεγμένων από Ορκωτό Ελεγκτή Λογιστή Στοιχείων.

Από τις χρηματοδοτικές δραστηριότητες προέκυψαν αρνητικές ροές ύψους Ευρώ 23.550 χιλ. την περίοδο 01.01 - 30.09.2010, έναντι αρνητικών ροών ύψους Ευρώ 27.629 χιλ. την αντίστοιχη περυσινή περίοδο. Η διαφορά αναλύεται ως εξής:

ΑΝΑΛΥΣΗ ΧΡΗΜΑΤΟΔΟΤΙΚΩΝ ΕΚΡΟΩΝ ΟΜΙΛΟΥ ΑΤΤΙΚΑ	
(σε χιλ. Ευρώ)	
Αύξηση μετοχικού κεφαλαίου	41.327
Καθαρή μείωση δανεισμού	(47.161)
Μείωση εκροών για πληρωμή μερισμάτων	9.913
Σύνολο Διαφοράς	4.079

Σημ.: Τυχόν διαφορές στα αθροίσματα οφείλονται σε στρογγυλοποιήσεις.
Πηγή: Επεξεργασία από την Εταιρία μη ελεγμένων από Ορκωτό Ελεγκτή Λογιστή Στοιχείων.

Η μείωση του δανεισμού οφείλεται κυρίως στην εξόφληση του δανείου του πλοίου Superfast V, το οποίο επωλήθη.

3.9.2. Πηγές Κεφαλαίων

Η σχέση ιδίων και ξένων κεφαλαίων διαμορφώθηκε ως ακολούθως: Την 30.09.2010, τα ίδια κεφάλαια ανέρχονταν σε Ευρώ 495.246 χιλ. και οι συνολικές καθαρές τραπεζικές υποχρεώσεις σε Ευρώ 303.612 χιλ. (στις συνολικές καθαρές τραπεζικές υποχρεώσεις περιλαμβάνονται τα μακροπρόθεσμα και βραχυπρόθεσμα δάνεια, το μέρος των μακροπρόθεσμων δανείων που έχει κατηγοριοποιηθεί ως πληρωτέο στην επόμενη χρήση, μείον τα ταμειακά διαθέσιμα και ισοδύναμα).

Η Εταιρία δηλώνει ότι δεν υφίσταται οποιοσδήποτε περιορισμός στη χρήση των κεφαλαίων, ο οποίος επηρέασε ή ενδέχεται να επηρεάσει σημαντικά, κατά τρόπο άμεσο ή έμμεσο, τις δραστηριότητές της.

3.9.3. Διαθέσιμα

Τα διαθέσιμα του Ομίλου την 30.09.2010 ανέρχονται σε Ευρώ 38.189 χιλ. και περιλαμβάνουν Ευρώ 113 χιλ. στο ταμείο, Ευρώ 20.794 χιλ. σε καταθέσεις όψεως και Ευρώ 17.282 χιλ. σε προθεσμιακές τραπεζικές καταθέσεις. Δεν υπάρχουν υπεραναλήψεις ούτε δεσμευμένες καταθέσεις.

3. ΕΓΓΡΑΦΟ ΑΝΑΦΟΡΑΣ

3.9.4. Προβλέψεις ή εκτιμήσεις Κερδών

Η Διοίκηση της Εταιρία δηλώνει ότι δεν έχει προβεί σε οποιαδήποτε πρόβλεψη ή εκτίμηση κερδών για την τρέχουσα χρήση αλλά και τις επόμενες.

3.10. ΣΗΜΑΝΤΙΚΕΣ ΑΛΛΑΓΕΣ ΣΤΗ ΧΡΗΜΑΤΟΟΙΚΟΝΟΜΙΚΗ Ή ΕΜΠΟΡΙΚΗ ΘΕΣΗ ΤΗΣ ΕΤΑΙΡΙΑΣ

Τον Νοέμβριο του 2010 κατελκύστηκε το BLUE STAR DELOS, το πρώτο από τα δύο νέα πλοία του Ομίλου που ναυπηγούνται στην Νότια Κορέα, στα ναυπηγεία DSME. Το πλοίο αναμένεται να δρομολογηθεί στις γραμμές των Κυκλάδων το καλοκαίρι του 2011.

Πέραν του παραπάνω γεγονότος που αναμένεται να επηρεάσει ουσιωδώς τη χρηματοοικονομική θέση (αύξηση των δανειακών υποχρεώσεων) και εμπορική θέση του Ομίλου από τα μέσα του 2011 δεν έχει επέλθει καμία άλλη σημαντική αλλαγή στη χρηματοοικονομική ή εμπορική θέση της Εταιρίας ή και του Ομίλου, που να επηρεάζει ουσιωδώς τα ίδια κεφάλαια, τις δανειακές υποχρεώσεις και τα ταμειακά διαθέσιμα της Εταιρίας ή και του Ομίλου από την ημερομηνία σύνταξης των ενδιάμεσων οικονομικών καταστάσεων της 30.09.2010 έως την ημερομηνία σύνταξης του παρόντος ενημερωτικού δελτίου.

3.11. ΠΛΗΡΟΦΟΡΙΕΣ ΓΙΑ ΤΙΣ ΤΑΣΕΙΣ

Κατά την περίοδο Ιανουαρίου - Σεπτεμβρίου 2010, η παγκόσμια όσο και η εγχώρια οικονομική κρίση συνέχισε να επηρεάζει αρνητικά την κίνηση φορτηγών οχημάτων στις γραμμές της Αδριατικής θάλασσας και τη διακίνηση επιβατών σε όλες τις γραμμές που εξυπηρετούν τα πλοία του Ομίλου.

Καθώς βαθαίνει η οικονομική ύφεση στη χώρα μας, η τάση αυτή συνεχίζεται κατά το τέταρτο τρίμηνο του 2010, όπου σημειώνεται μείωση στη διακίνηση επιβατών και φορτηγών οχημάτων στις γραμμές της Αδριατικής θάλασσας. Επιπρόσθετα, οι επανειλημμένες απεργίες την περίοδο αυτή περιόρισαν τη διακίνηση επιβατών και φορτηγών οχημάτων στην ελληνική ακτοπλοΐα.

Για τη χρήση 2011 αναμένεται να υπάρξει στασιμότητα με μικρή τάση συρρίκνωσης στην αγορά της Αδριατικής ενώ η οικονομική κρίση στη χώρα μας θα επηρεάσει και την ελληνική ακτοπλοΐα. Σημειώνεται ότι η προσθήκη του νεότευκτου πλοίου Blue Star Delos στο στόλο του Ομίλου από το καλοκαίρι του 2011 αναμένεται να ενισχύσει τον κύκλο εργασιών στην αγορά αυτή.

Άλλος σημαντικός παράγοντας στη διαμόρφωση των αποτελεσμάτων των ναυτιλιακών εταιριών είναι η διεθνής τιμή του πετρελαίου σε συνδυασμό με την ισοτιμία Ευρώ / Δολ. ΗΠΑ, από όπου ορίζεται η τιμή των ναυτιλιακών καυσίμων που καταναλώνουν τα πλοία του Ομίλου. Το εννεάμηνο του 2010, το κόστος καυσίμων αυξήθηκε κατά 38% σε σύγκριση με το εννεάμηνο του 2009 επιβαρύνοντας σημαντικά τα έξοδα λειτουργίας των πλοίων. Η μέση τιμή των καυσίμων (καύσιμα τύπου cst 380) το δίμηνο Οκτωβρίου – Νοεμβρίου 2010 ανήλθε σε Ευρώ 375 περίπου ανά μετρικό τόνο έναντι μέσης τιμής εννεαμήνου 2010 Ευρώ 376 και μέσης τιμής περιόδου Οκτωβρίου – Νοεμβρίου 2009, Ευρώ 333 περίπου.

Λαμβάνοντας υπόψη τους ανωτέρω δύο αστάθμητους και ταυτόχρονα πολύ σημαντικούς για τον κλάδο της επιβατηγού ναυτιλίας παράγοντες, οποιαδήποτε περαιτέρω εκτίμηση για την πορεία και εξέλιξη των αποτελεσμάτων του Ομίλου είναι επισφαλής.

3. ΕΓΓΡΑΦΟ ΑΝΑΦΟΡΑΣ

3.12. ΣΥΝΑΛΛΑΓΕΣ ΜΕ ΣΥΝΔΕΟΜΕΝΑ ΜΕΡΗ

Σύμφωνα με Δήλωση της Εταιρίας δεν υπάρχουν άλλες συναλλαγές με συνδεδεμένα πρόσωπα, όπως αυτά ορίζονται από τον Κανονισμό 1606/2002 και ορίζονται εννοιολογικά στις διατάξεις του σχετικού Προτύπου (ΔΛΠ24) εκτός αυτών που παρατίθενται παρακάτω, σύμφωνα με την Ενότητα 19 του παραρτήματος I του Κανονισμού 809/2004 της Επιτροπής της Ευρωπαϊκής Ένωσης και όλες οι συναλλαγές με συνδεδεμένα μέρη έχουν συναφθεί σύμφωνα με τους όρους της αγοράς.

3.12.1. Εταιρίες με κοινή Διοίκηση

Στην παρούσα ενότητα παρατίθενται οι συμμετοχές των μελών του Διοικητικού Συμβουλίου της ΑΤΤΙCΑ Α.Ε. ΣΥΜΜΕΤΟΧΩΝ σε άλλες εταιρίες του Ομίλου. Οι συμμετοχές των μελών του Διοικητικού Συμβουλίου σε εταιρίες εκτός Ομίλου παρατίθενται στην Ενότητα 3.14.3. Υπάρχουν κοινά μέλη στα Διοικητικά Συμβούλια των εταιριών του Ομίλου, ως εξής:

3. ΕΓΓΡΑΦΟ ΑΝΑΦΟΡΑΣ

ΜΕΛΗ ΤΟΥ Δ.Σ.	ΕΤΑΙΡΙΑ ΠΟΥ ΣΥΜΜΕΤΕΧΕΙ	ΘΕΣΗ ΣΤΟ Δ.Σ.
ΧΑΡΑΛΑΜΠΟΣ Σ. ΠΑΣΧΑΛΗΣ	ΑΤΤΙΚΑ Α.Ε. ΣΥΜΜΕΤΟΧΩΝ	Πρόεδρος - Μη Εκτελεστικό μέλος
	BLUE STAR FERRIES N.A.E.	Πρόεδρος
ΑΝΔΡΕΑΣ Ε. ΒΓΕΝΟΠΟΥΛΟΣ	ΑΤΤΙΚΑ Α.Ε. ΣΥΜΜΕΤΟΧΩΝ	Αντιπρόεδρος - Μη Εκτελεστικό μέλος
ΠΕΤΡΟΣ Μ. ΒΕΤΤΑΣ	ΑΤΤΙΚΑ Α.Ε. ΣΥΜΜΕΤΟΧΩΝ	Διευθύνων Σύμβουλος - Εκτελεστικό μέλος
	BLUE STAR FERRIES ΝΑΥΤΙΛΙΑΚΗ Α.Ε.	Αντιπρόεδρος
	ΑΤΤΙΚΑ PREMIUM Α.Ε.	Πρόεδρος & Διευθύνων Σύμβουλος
	ΑΤΤΙΚΑ ΦΕΡΡΙΣ Ν.Ε.	Πρόεδρος
	ΚΟΙΝΟΠΡΑΞΙΑ ΣΟΥΠΕΡΦΑΣΤ ΔΩΔΕΚΑ (ΕΛΛΑΣ) ΙΝΚ & ΣΙΑ	Πρόεδρος
	ΚΟΙΝΟΠΡΑΞΙΑ BLUE STAR FERRIES	Αντιπρόεδρος
	ΚΟΙΝΟΠΡΑΞΙΑ ΑΤΤΙΚΑ ΦΕΡΡΙΣ Ν.Ε. & ΣΙΑ	Πρόεδρος
	BLUE STAR Ν.Ε.	Πρόεδρος
	BLUE STAR FERRIES Ν.Ε.	Πρόεδρος
	ΣΟΥΠΕΡΦΑΣΤ ΕΠΤΑ/ΟΚΤΩ/ΕΝΝΕΑ/ΔΕΚΑ Ν.Ε.	Πρόεδρος
	MARIN Ν.Ε./ ΝΟΡΝΤΙΑ Ν.Ε.	Πρόεδρος
	BLUE STAR FERRIES S.A.	Αντιπρόεδρος/ Διευθυντής
	SUPERFAST FERRIES S.A.	Πρόεδρος
	SUPERFAST PENTE/ΕΧΙ/ΕΝΔΕΚΑ/ΔΟΔΕΚΑ INC.	Πρόεδρος
	SUPERFAST ONE INC.	Πρόεδρος/Διευθυντής
	SUPERFAST TWO INC.	Πρόεδρος/Διευθυντής
	BLUE ISLAND SHIPPING INC.	Αντιπρόεδρος/Διευθυντής
	ΑΤΤΙΚΑ CHALLENGE LTD & ΑΤΤΙΚΑ SHIELD LTD.	Πρόεδρος
	STRINTZIS LINES SHIPPING LTD.	Διευθυντής
ΜΙΧΑΛΗΣ Γ. ΣΑΚΕΛΛΗΣ	ΑΤΤΙΚΑ Α.Ε. ΣΥΜΜΕΤΟΧΩΝ	Σύμβουλος - Εκτελεστικό μέλος
	BLUE STAR FERRIES N.A.E.	Διευθύνων Σύμβουλος
	ΑΤΤΙΚΑ PREMIUM Α.Ε.	Σύμβουλος
	ΚΟΙΝΟΠΡΑΞΙΑ BLUE STAR FERRIES	Πρόεδρος & Διευθύνων Σύμβουλος
	ΚΟΙΝΟΠΡΑΞΙΑ ΑΤΤΙΚΑ ΦΕΡΡΙΣ Ν.Ε. & ΣΙΑ	Αντιπρόεδρος
	BLUE STAR Ν.Ε.	Αντιπρόεδρος
	ΚΟΙΝΟΠΡΑΞΙΑ ΣΟΥΠΕΡΦΑΣΤ ΔΩΔΕΚΑ ΕΛΛΑΣ ΙΝΚ & ΣΙΑ	Γραμματέας
	BLUE STAR FERRIES Ν.Ε.	Αντιπρόεδρος
	ΣΟΥΠΕΡΦΑΣΤ ΕΠΤΑ, ΟΚΤΩ, ΕΝΝΕΑ, ΔΕΚΑ Ν.Ε.	Γραμματέας
	BLUE STAR FERRIES S.A.	Πρόεδρος/Διευθυντής
	BLUE ISLAND SHIPPING INC	Πρόεδρος/Διευθυντής
	STRINTZIS LINES SHIPPING LTD.	Διευθυντής
MARIN Ν.Ε., ΝΟΡΝΤΙΑ Ν.Ε.	Γραμματέας	
ΣΠΥΡΙΔΩΝ Χ. ΠΑΣΧΑΛΗΣ	ΑΤΤΙΚΑ Α.Ε. ΣΥΜΜΕΤΟΧΩΝ	Σύμβουλος - Εκτελεστικό μέλος
	BLUE STAR FERRIES N.A.E.	Εντεταλμένος Σύμβουλος
	ΑΤΤΙΚΑ ΦΕΡΡΙΣ Ν.Ε.	Αντιπρόεδρος
	ΚΟΙΝΟΠΡΑΞΙΑ ΣΟΥΠΕΡΦΑΣΤ ΔΩΔΕΚΑ (ΕΛΛΑΣ) ΙΝΚ & ΣΙΑ	Αντιπρόεδρος
	ΚΟΙΝΟΠΡΑΞΙΑ BLUE STAR FERRIES	Εντεταλμένος Σύμβουλος
	ΚΟΙΝΟΠΡΑΞΙΑ ΑΤΤΙΚΑ ΦΕΡΡΙΣ Ν.Ε. & ΣΙΑ	Εντεταλμένος Σύμβουλος
	BLUE STAR Ν.Ε.	Γραμματέας
	BLUE STAR FERRIES Ν.Ε.	Γραμματέας
	ΣΟΥΠΕΡΦΑΣΤ ΕΠΤΑ/ΟΚΤΩ/ΕΝΝΕΑ/ΔΕΚΑ Ν.Ε.	Αντιπρόεδρος
	BLUE STAR FERRIES S.A.	Ταμίας/Διευθυντής
	SUPERFAST FERRIES S.A.	Αντιπρόεδρος/Γραμματέας
	SUPERFAST PENTE/ΕΧΙ/ΕΝΔΕΚΑ/ΔΟΔΕΚΑ INC.	Αντιπρόεδρος
	SUPERFAST ONE INC.	Αντιπρόεδρος/Διευθυντής
	SUPERFAST TWO INC.	Αντιπρόεδρος/Διευθυντής
BLUE ISLAND SHIPPING INC.	Ταμίας/Διευθυντής	
ΑΤΤΙΚΑ CHALLENGE LTD. & ΑΤΤΙΚΑ SHIELD LTD.	Αντιπρόεδρος	
STRINTZIS LINES SHIPPING LTD.	Διευθυντής	
ΘΕΟΦΙΛΟΣ - ΑΡΙΣΤΕΙΔΗΣ Γ. ΠΡΙΟΒΟΛΟΣ	ΑΤΤΙΚΑ Α.Ε. ΣΥΜΜΕΤΟΧΩΝ	Σύμβουλος - Μη Εκτελεστικό μέλος
ΑΡΕΤΗ Γ. ΣΟΥΒΑΤΖΟΓΛΟΥ	ΑΤΤΙΚΑ Α.Ε. ΣΥΜΜΕΤΟΧΩΝ	Σύμβουλος - Μη Εκτελεστικό μέλος
ΜΑΡΚΟΣ Α. ΦΟΡΟΣ	ΑΤΤΙΚΑ Α.Ε. ΣΥΜΜΕΤΟΧΩΝ	Σύμβουλος - Ανεξάρτητο Μη Εκτελεστικό μέλος
ΑΛΕΞΑΝΔΡΟΣ Θ. ΕΙΔΙΠΙΔΗΣ	ΑΤΤΙΚΑ Α.Ε. ΣΥΜΜΕΤΟΧΩΝ	Σύμβουλος - Ανεξάρτητο Μη Εκτελεστικό μέλος

3. ΕΓΓΡΑΦΟ ΑΝΑΦΟΡΑΣ

3.12.2. Διεταιρικές Συναλλαγές Ομίλου 2007 - 2009

Όλες οι συναλλαγές που πραγματοποιούνται μεταξύ εταιριών του Ομίλου γίνονται με όρους αγοράς.

Όλες οι παρακάτω αναφερόμενες διεταιρικές συναλλαγές παρουσιάζονται σύμφωνα με το Δ.Λ.Π. 24.

Γενικές Πληροφορίες

α) Στον Όμιλο ΑΤΤΙΚΑ Α.Ε. ΣΥΜΜΕΤΟΧΩΝ ενοποιούνται στις χρήσεις 2007, 2008 και 2009 δύο κοινοπραξίες πλοίων και δύο διαχειρίστριες οι οποίες δημιουργούν διεταιρικές συναλλαγές με τις πλοιοκτήτριες εταιρίες.

Η Κοινοπραξία SUPERFAST DODEKA (HELLAS) INC & ΣΙΑ και η SUPERFAST FERRIES S.A. οι οποίες βάσει συμβάσεων με τις πλοιοκτήτριες εταιρίες του Ομίλου SUPERFAST είναι υπεύθυνες για τα έσοδα και τα κοινά έξοδα πλοίων, που εκτελούν πλόες εξωτερικού. Επίσης η Κοινοπραξία SUPERFAST DODEKA (HELLAS) INC & ΣΙΑ, είναι υπεύθυνη βάσει συμβάσεων με την BLUE STAR, για τα έσοδα και τα κοινά έξοδα των πλοίων που εκτελούν πλόες εξωτερικού. Στο τέλος κάθε μήνα οι παραπάνω εταιρίες μεταφέρουν στις πλοιοκτήτριες τα έσοδα – έξοδα που έκαναν για λογαριασμό τους.

Η Κοινοπραξία BLUE STAR FERRIES και η Διαχειρίστρια BLUE STAR FERRIES S.A. οι οποίες βάσει συμβάσεων με τις πλοιοκτήτριες εταιρίες του Ομίλου BLUE STAR είναι υπεύθυνες, η μεν κοινοπραξία για τα έσοδα και τα κοινά έξοδα πλοίων που εκτελούν πλόες εσωτερικού, η δε Διαχειρίστρια BLUE STAR FERRIES S.A. για τα πλοία που εκτελούν πλόες εξωτερικού, μεταφέρουν στο τέλος κάθε μήνα στις πλοιοκτήτριες τα έσοδα και τα έξοδα που έκαναν για λογαριασμό τους.

β) Από τον Ιανουάριο του 2009 ιδρύθηκε νέα Κοινοπραξία με την επωνυμία «ΚΟΙΝΟΠΡΑΞΙΑ ΑΤΤΙΚΑ ΦΕΡΡΙΣ Ν.Ε.& ΣΙΑ» με σκοπό το συντονισμό όλων των πλοιοκτητριών εταιριών για την από κοινού εξυπηρέτηση τόσο των διεθνών συγκοινωνιακών γραμμών όσο και των γραμμών της Ελληνικής Ακτοπλοΐας.

Ειδικότερα η «ΚΟΙΝΟΠΡΑΞΙΑ ΑΤΤΙΚΑ ΦΕΡΡΙΣ Ν.Ε.& ΣΙΑ» είναι υπεύθυνη, βάσει συμβάσεων, με τις πλοιοκτήτριες εταιρίες των πλοίων του Ομίλου για τα έσοδα και τα κοινά έξοδα των πλοίων που εκτελούν πλόες εξωτερικού και εσωτερικού.

Στο τέλος κάθε μήνα η Κοινοπραξία μεταφέρει στις πλοιοκτήτριες τα έσοδα - έξοδα που έκανε για λογαριασμό τους.

Οι διαχειρίστριες εταιρίες SUPERFAST FERRIES S.A. και BLUE STAR FERRIES S.A. έχουν περιορισμένο αντικείμενο δραστηριότητας και είναι υπεύθυνες, βάσει συμβάσεων με τις πλοιοκτήτριες εταιρίες για διάφορα έξοδα που αφορούν τα πλοία που εκτελούν πλόες εξωτερικού. Στο τέλος κάθε μήνα οι διαχειρίστριες εταιρίες μεταφέρουν στις πλοιοκτήτριες τα έξοδα που έκαναν για λογαριασμό τους.

Διευκρινίζεται ότι, μετά τη δραστηριοποίηση της «ΚΟΙΝΟΠΡΑΞΙΑ ΑΤΤΙΚΑ ΦΕΡΡΙΣ Ν.Ε.& ΣΙΑ» έπαυσαν ουσιαστικά την δραστηριοποίησή τους οι Κοινοπραξίες SUPERFAST DODEKA (HELLAS) INC & ΣΙΑ και

3. ΕΓΓΡΑΦΟ ΑΝΑΦΟΡΑΣ

BLUE STAR FERRIES.

Οι διαχειρίστριες εταιρίες, SUPERFAST FERRIES S.A. και BLUE STAR FERRIES S.A, είναι 100% θυγατρικές εταιρίες της ATTICA A.E. ΣΥΜΜΕΤΟΧΩΝ.

γ) Η Attica Premium A.E., θυγατρική κατά 100% της ATTICA A.E. ΣΥΜΜΕΤΟΧΩΝ, είναι βάσει συμφωνητικού πράκτορας πωλήσεων εισιτηρίων, τόσο για την SUPERFAST όσο και για την BLUE STAR. Για τις πωλήσεις αυτές η παραπάνω εταιρία λαμβάνει προμήθειες οι οποίες δημιουργούν διεταιρικές συναλλαγές.

δ) Οι διεταιρικές συναλλαγές μεταξύ της μητρικής εταιρίας και των θυγατρικών αφορά αγορές τουριστικών υπηρεσιών (αεροπορικά εισιτήρια κ.λ.π.) από την κατά 100% θυγατρική εταιρία Attica Premium A.E.

ε) Δεν υπάρχουν διεταιρικές συναλλαγές μεταξύ των πλοιοκτητριών εταιριών SUPERFAST με τις αντίστοιχες πλοιοκτήτριες εταιρίες BLUE STAR.

Οι διεταιρικές συναλλαγές για τις χρήσεις 2007, 2008 και 2009 έχουν ως ακολούθως:

3. ΕΓΓΡΑΦΟ ΑΝΑΦΟΡΑΣ

Χρήση 2007

Κατά την περίοδο 01.01 - 31.12.2007 η ΑΤΤΙCΑ Α.Ε. ΣΥΜΜΕΤΟΧΩΝ δεν παρουσίασε συναλλαγή με συνδεδεμένες με αυτήν επιχειρήσεις του άρθρου 42ε παρ. 5 του Κ.Ν. 2190/1920 εκ της οποίας να απορρέει εμπορικό έσοδο, εκτός από την αγορά αεροπορικών εισιτηρίων αξίας Ευρώ 4 χιλ. από την κατά 100% θυγατρική εταιρία ΑΤΤΙCΑ PREMIUM Α.Ε. Το ανωτέρω ποσό στις ενοποιημένες Οικονομικές Καταστάσεις της ΑΤΤΙCΑ Α.Ε. ΣΥΜΜΕΤΟΧΩΝ απαλείφεται.

Η Εταιρία για την περίοδο 01.01 - 31.12.2007 εισέπραξε μερίσματα από τον 100% θυγατρικό Όμιλο SUPERFAST ύψους Ευρώ 29.887 χιλ. και από την κατά 48,795% θυγατρική εταιρία BLUE STAR ΝΑΥΤΙΛΙΑΚΗ Α.Ε. ύψους Ευρώ 4.611 χιλ. Τα ανωτέρω μερίσματα στις ενοποιημένες Οικονομικές Καταστάσεις του Ομίλου απαλείφονται.

Η μητρική εταιρία δεν έχει απαιτήσεις και υποχρεώσεις από και προς όλες τις άμεσα ή έμμεσα συνδεδεμένες εταιρίες.

Η κατά 100% θυγατρική εταιρία ΣΟΥΠΕΡΦΑΣΤ ΔΕΚΑ Ν.Ε. επέστρεψε στην ΑΤΤΙCΑ Α.Ε. ΣΥΜΜΕΤΟΧΩΝ με μείωση του μετοχικού της κεφαλαίου ποσό ύψους Ευρώ 19.110 χιλ. λόγω πώλησης περιουσιακών της στοιχείων.

Η Εταιρία συμμετείχε τον Σεπτέμβριο 2007 στην αύξηση Μετοχικού Κεφαλαίου των κατά 100% θυγατρικών εταιριών ΑΤΤΙCΑ CHALLENGE LTD και ΑΤΤΙCΑ SHIELD LTD με το ποσό των Ευρώ 4.500 χιλ. ανά εταιρία.

Τα διεταιρικά υπόλοιπα την 31.12.2007 των εταιριών του Ομίλου εμφανίζονται στους παρακάτω πίνακες:

3. ΕΓΓΡΑΦΟ ΑΝΑΦΟΡΑΣ

ΔΙΕΤΑΙΡΙΚΑ ΥΠΟΛΟΙΠΑ ΟΜΙΛΟΥ SUPERFAST 31.12.2007								
ΕΤΑΙΡΙΕΣ	SUPERFAST PENTE INC.		SUPERFAST PENTE (HELLAS) INC.		SUPERFAST EXI INC.		SUPERFAST EXI (HELLAS) INC.	
	ΧΡΕΩΣΗ	ΠΙΣΤΩΣΗ	ΧΡΕΩΣΗ	ΠΙΣΤΩΣΗ	ΧΡΕΩΣΗ	ΠΙΣΤΩΣΗ	ΧΡΕΩΣΗ	ΠΙΣΤΩΣΗ
(σε χιλ. Ευρώ)								
SUPERFAST PENTE INC.				34.841				
SUPERFAST PENTE (HELLAS) INC.	34.841							
SUPERFAST EXI INC.								44.579
SUPERFAST EXI (HELLAS) INC.					44.579			
SUPERFAST ΕΡΤΑ ΜC.								
SUPERFAST ΟΚΤΟ ΜC.								
SUPERFAST ΕΝΝΕΑ ΜC.								
SUPERFAST ΔΕΚΑ ΜC.								
SUPERFAST ΕΝΔΕΚΑ INC.								
SUPERFAST ΕΝΔΕΚΑ (HELLAS) INC.								
SUPERFAST ΔΟΔΕΚΑ INC.								
SUPERFAST ΔΟΔΕΚΑ (HELLAS) INC.								
NORDIA ΜC.								
MARIN ΜC.								
ATTICA CHALLENGE LTD								
ATTICA SHIELD LTD								
SUPERFAST FERRIES S.A.		41.903				47.267		
SUPERFAST ΔΟΔΕΚΑ (HELLAS) INC. & CO JOINT VENTURE			35.498				45.256	
ΣΟΥΠΕΡΦΑΣΤ ΦΕΡΡΙΣ Ν.Α.Ε.								
ΣΥΝΟΛΟ	34.841	41.903	35.498	34.841	44.579	47.267	45.256	44.579

Πηγή: Ετήσιες ενοποιημένες οικονομικές καταστάσεις για τη χρήση 2007 που συντάχθηκαν με βάση τα Δ.Π.Χ.Π. και έχουν ελεγχθεί από την ελεγκτική εταιρία DRM Στυλιανού Α.Ε.

3. ΕΓΓΡΑΦΟ ΑΝΑΦΟΡΑΣ

ΔΙΕΤΑΙΡΙΚΑ ΥΠΟΛΟΙΠΑ ΟΜΙΛΟΥ SUPERFAST 31.12.2007								
ΕΤΑΙΡΙΕΣ	SUPERFAST ΕΡΤΑ ΜC.		SUPERFAST ΟΚΤΟ ΜC.		SUPERFAST ΕΝΝΕΑ ΜC.		SUPERFAST ΔΕΚΑ ΜC.	
	ΧΡΕΩΣΗ	ΠΙΣΤΩΣΗ	ΧΡΕΩΣΗ	ΠΙΣΤΩΣΗ	ΧΡΕΩΣΗ	ΠΙΣΤΩΣΗ	ΧΡΕΩΣΗ	ΠΙΣΤΩΣΗ
(σε χιλ. Ευρώ)								
SUPERFAST PENTE INC.								
SUPERFAST PENTE (HELLAS) INC.								
SUPERFAST EXI INC.								
SUPERFAST EXI (HELLAS) INC.								
SUPERFAST ΕΡΤΑ ΜC.								
SUPERFAST ΟΚΤΟ ΜC.								
SUPERFAST ΕΝΝΕΑ ΜC.								
SUPERFAST ΔΕΚΑ ΜC.								
SUPERFAST ΕΝΔΕΚΑ INC.								
SUPERFAST ΕΝΔΕΚΑ (HELLAS) INC.								
SUPERFAST ΔΟΔΕΚΑ INC.								
SUPERFAST ΔΟΔΕΚΑ (HELLAS) INC.								
NORDIA ΜC.								
MARIN ΜC.								
ATTICA CHALLENGE LTD								
ATTICA SHIELD LTD								
SUPERFAST FERRIES S.A.		5		36				
SUPERFAST ΔΟΔΕΚΑ (HELLAS) INC. & CO JOINT VENTURE					3.760			
ΣΟΥΠΕΡΦΑΣΤ ΦΕΡΡΙΣ Ν.Α.Ε.								
ΣΥΝΟΛΟ		5		36	3.760			

ΔΙΕΤΑΙΡΙΚΑ ΥΠΟΛΟΙΠΑ ΟΜΙΛΟΥ SUPERFAST 31.12.2007								
ΕΤΑΙΡΙΕΣ	SUPERFAST ΕΝΔΕΚΑ INC.		SUPERFAST ΕΝΔΕΚΑ (HELLAS) INC.		SUPERFAST ΔΟΔΕΚΑ INC.		SUPERFAST ΔΟΔΕΚΑ (HELLAS) INC.	
	ΧΡΕΩΣΗ	ΠΙΣΤΩΣΗ	ΧΡΕΩΣΗ	ΠΙΣΤΩΣΗ	ΧΡΕΩΣΗ	ΠΙΣΤΩΣΗ	ΧΡΕΩΣΗ	ΠΙΣΤΩΣΗ
(σε χιλ. Ευρώ)								
SUPERFAST PENTE INC.								
SUPERFAST PENTE (HELLAS) INC.								
SUPERFAST EXI INC.								
SUPERFAST EXI (HELLAS) INC.								
SUPERFAST ΕΡΤΑ ΜC.								
SUPERFAST ΟΚΤΟ ΜC.								
SUPERFAST ΕΝΝΕΑ ΜC.								
SUPERFAST ΔΕΚΑ ΜC.								
SUPERFAST ΕΝΔΕΚΑ INC.				46.580				
SUPERFAST ΕΝΔΕΚΑ (HELLAS) INC.	46.580							
SUPERFAST ΔΟΔΕΚΑ INC.							33.008	
SUPERFAST ΔΟΔΕΚΑ (HELLAS) INC.					33.008			
NORDIA ΜC.								
MARIN ΜC.								
ATTICA CHALLENGE LTD								
ATTICA SHIELD LTD								
SUPERFAST FERRIES S.A.		24.193				20.339		
SUPERFAST ΔΟΔΕΚΑ (HELLAS) INC. & CO JOINT VENTURE			47.544				34.372	
ΣΟΥΠΕΡΦΑΣΤ ΦΕΡΡΙΣ Ν.Α.Ε.								
ΣΥΝΟΛΟ	46.580	24.193	47.544	46.580	33.008	20.339	34.372	33.008

Πηγή: Ετήσιες ενοποιημένες οικονομικές καταστάσεις για τη χρήση 2007 που συντάχθηκαν με βάση τα Δ.Π.Χ.Π. και έχουν ελεγχθεί από τη ελεγκτική εταιρία DRM Στυλιανού Α.Ε

3. ΕΓΓΡΑΦΟ ΑΝΑΦΟΡΑΣ

ΔΙΕΤΑΙΡΙΚΑ ΥΠΟΛΟΙΠΑ ΟΜΙΛΟΥ SUPERFAST 31.12.2007												
ΕΤΑΙΡΙΕΣ	NORDIA MC.		MARIN MC.		ATTICA CHALLENGE LTD		ATTICA SHIELD LTD		SUPERFAST FERRIES S.A.		SUPERFAST DODEKA (HELLAS) INC. & CO JOINT VENTURE	
	ΧΡΕΩΣΗ	ΠΙΣΤΩΣΗ	ΧΡΕΩΣΗ	ΠΙΣΤΩΣΗ	ΧΡΕΩΣΗ	ΠΙΣΤΩΣΗ	ΧΡΕΩΣΗ	ΠΙΣΤΩΣΗ	ΧΡΕΩΣΗ	ΠΙΣΤΩΣΗ	ΧΡΕΩΣΗ	ΠΙΣΤΩΣΗ
(σε χιλ. Ευρώ)												
SUPERFAST PENTE INC.									41.903			
SUPERFAST PENTE (HELLAS) INC.												35.498
SUPERFAST EXI INC.									47.267			
SUPERFAST EXI (HELLAS) INC.												45.256
SUPERFAST ΕΡΤΑ MC.									5			
SUPERFAST ΟΚΤΟ MC.									36			
SUPERFAST ΕΝΝΕΑ MC.												3.760
SUPERFAST ΔΕΚΑ MC.												
SUPERFAST ΕΝΔΕΚΑ INC.									24.193			
SUPERFAST ΕΝΔΕΚΑ (HELLAS) INC.												47.544
SUPERFAST ΔΟΔΕΚΑ INC.									20.339			
SUPERFAST ΔΟΔΕΚΑ (HELLAS) INC.												34.372
NORDIA MC.									299			
MARIN MC.												44
ATTICA CHALLENGE LTD									352			
ATTICA SHIELD LTD									337			
SUPERFAST FERRIES S.A.		299				352		337			150.113	
SUPERFAST ΔΟΔΕΚΑ (HELLAS) INC. & CO JOINT VENTURE				44							150.113	
ΣΟΥΠΕΡΦΑΣΤ ΦΕΡΡΙΣ Ν.Α.Ε.												
ΣΥΝΟΛΟ		299	44			352		337	134.732	150.113	150.113	166.473
<p>Πηγή: Ετήσιες ενοποιημένες οικονομικές καταστάσεις για τη χρήση 2007 που συντάχθηκαν με βάση τα Δ.Χ.Π. και έχουν ελεγχθεί από την ελεγκτική Εταιρία DRM Στυλιανού Α.Ε.</p> <p>Συμφωνία διεταιρικών υπολοίπων:</p>												
-												
Σύνολα χρεώσεων :		610.326										
Σύνολα πιστώσεων :		610.326										
Υπόλοιπο		0										

3. ΕΓΓΡΑΦΟ ΑΝΑΦΟΡΑΣ

ΔΙΕΤΑΙΡΙΚΑ ΥΠΟΛΟΙΠΑ ΟΜΙΛΟΥ BLUE STAR 31.12.2007								
ΕΤΑΙΡΙΑ	THELMO		WATERFRONT		BLUE STAR		STRINTZIS LINES	
	MARINE S.A.		NAVIGATION CO.		FERRIES S.A.		SHIPPING LTD.	
(σε χιλ. Ευρώ)	ΧΡΕΩΣΗ	ΠΙΣΤΩΣΗ	ΧΡΕΩΣΗ	ΠΙΣΤΩΣΗ	ΧΡΕΩΣΗ	ΠΙΣΤΩΣΗ	ΧΡΕΩΣΗ	ΠΙΣΤΩΣΗ
BLUE STAR ΝΑΥΤΙΛΙΑΚΗ Α.Ε.		68		1	84.503	108.797	10.935	798
THELMO MARINE S.A.					8			
WATERFRONT NAVIGATION CO.								
STRINTZIS LINES SHIPPING LTD.					10.139	7		
BLUE STAR FERRIES ΝΑΥΤΙΛΙΑΚΗ Α.Ε.					149.442	90.018		10
BLUE STAR FERRIES S.A.		8					7	10.139
ΚΟΙΝΟΠΡΑΞΙΑ BLUE STAR FERRIES								
BLUE ISLAND SHIPPING INC.					28			
ΣΥΝΟΛΟ		76		1	244.120	198.822	10.942	10.947
ΕΤΑΙΡΙΑ	BLUE STAR ΝΑΥΤΙΛΙΑΚΗ Α.Ε.		ΚΟΙΝΟΠΡΑΞΙΑ BLUE STAR FERRIES		BLUE STAR FERRIES ΝΑΥΤΙΛΙΑΚΗ Α.Ε.		BLUE ISLAND SHIPPING INC.	
(σε χιλ. Ευρώ)	ΧΡΕΩΣΗ	ΠΙΣΤΩΣΗ	ΧΡΕΩΣΗ	ΠΙΣΤΩΣΗ	ΧΡΕΩΣΗ	ΠΙΣΤΩΣΗ	ΧΡΕΩΣΗ	ΠΙΣΤΩΣΗ
BLUE STAR ΝΑΥΤΙΛΙΑΚΗ Α.Ε.			75.564	129.424				
THELMO MARINE S.A.	68							
WATERFRONT NAVIGATION CO.	1							
STRINTZIS LINES SHIPPING LTD.	798	10.935			10			
BLUE STAR FERRIES ΝΑΥΤΙΛΙΑΚΗ Α.Ε.			268.753	194.076				
BLUE STAR FERRIES S.A.	108.797	84.503			90.018	149.442		28
ΚΟΙΝΟΠΡΑΞΙΑ BLUE STAR FERRIES	129.424	75.564			194.076	268.753		
BLUE ISLAND SHIPPING INC.								
ΣΥΝΟΛΟ	239.088	171.002	344.317	323.500	284.104	418.195		28
<i>Πηγή: Ετήσιες ενοποιημένες οικονομικές καταστάσεις για τη χρήση 2007 που συντάχθηκαν με βάση τα Δ.Π.Χ.Π. και έχουν ελεγχθεί από τη ελεγκτική εταιρία DRM Στυλιανού Α.Ε</i>								
Συμφωνία διεταιρικών υπολοίπων								
Σύνολα χρεώσεων :		1.122.571						
Σύνολα πιστώσεων :		1.122.571						
Υπόλοιπο		0						

Τα διεταιρικά υπόλοιπα μεταξύ της «ΚΟΙΝΟΠΡΑΞΙΑ SUPERFAST DODEKA (HELLAS) INC. κ' ΣΙΑ» και του Ομίλου BLUE STAR είναι ύψους Ευρώ 6.573 χιλ. περίπου.

3. ΕΓΓΡΑΦΟ ΑΝΑΦΟΡΑΣ

Οι διεταιρικές συναλλαγές του Ομίλου με την κατά 100% θυγατρική εταιρία ATTICA Premium A.E. για τη χρήση 2007 είναι οι εξής:

ΔΙΕΤΑΙΡΙΚΕΣ ΣΥΝΑΛΛΑΓΕΣ ΟΜΙΛΟΥ ΜΕ ATTICA PREMIUM A.E.			
(σε χιλ. Ευρώ)			31.12.2007
Υπόλοιπα διεταιρικών συναλλαγών:			
		Χρεωστικό	Πιστωτικό
Όμιλος Superfast			5.504
Όμιλος Blue Star			368
ATTICA A.E. ΣΥΜΜΕΤΟΧΩΝ			5.872
Πωλήσεις προς συνδεδεμένες επιχειρήσεις:			
		Χρεωστικό	Πιστωτικό
Όμιλος Superfast			3.476
Όμιλος Blue Star			1.070
ATTICA A.E. ΣΥΜΜΕΤΟΧΩΝ			4
			4.550

Η τιμολόγηση των συναλλαγών της ATTICA PREMIUM A.E. με τις άλλες εταιρίες του Ομίλου ATTICA A.E. ΣΥΜΜΕΤΟΧΩΝ έγινε με όρους αγοράς.

Με τις εταιρίες του Ομίλου Marfin, οι συναλλαγές του Ομίλου ATTICA A.E. ΣΥΜΜΕΤΟΧΩΝ συνοψίζονται στον παρακάτω Πίνακα:

ΠΙΝΑΚΑΣ ΔΙΕΤΑΙΡΙΚΩΝ ΣΧΕΣΕΩΝ ΜΕ ΤΙΣ ΑΛΛΕΣ ΕΤΑΙΡΙΕΣ ΤΟΥ ΟΜΙΛΟΥ MARFIN INVESTMENT GROUP 31.12.2007			
(σε χιλ. Ευρώ)	Πωλήσεις	Απαιτήσεις	Υποχρεώσεις
ΓΕΥΣΙΠΛΟΪΑ Α.Ε.	3.978	320	
VIVARTIA	243		
	Αγορές	Απαιτήσεις	Υποχρεώσεις
NENΔΟΣ Α.Ε.	36		8
HELLENIC CATERING	237		50
ΧΕΛΕΝΙΚ ΦΟΥΝΤΣΕΡΒΙΣ ΠΑΤΡΩΝ	778		63

Χρήση 2008

- Στον Όμιλο ATTICA A.E. ΣΥΜΜΕΤΟΧΩΝ ενοποιήθηκαν το 2008 δύο κοινοπραξίες πλοίων και δύο διαχειρίστριες οι οποίες δημιουργούν διεταιρικές συναλλαγές με τις πλοιοκτήτριες εταιρίες.

Η Κοινοπραξία SUPERFAST DODEKA (HELLAS) INC & ΣΙΑ και η Διαχειρίστρια SUPERFAST FERRIES S.A. είναι βάσει συμβάσεων με τις πλοιοκτήτριες εταιρίες του Ομίλου SUPERFAST, υπεύθυνες για τα έσοδα και τα κοινά έξοδα πλοίων, που εκτελούν πλόες εξωτερικού. Επίσης η Κοινοπραξία SUPERFAST DODEKA (HELLAS) INC & ΣΙΑ είναι υπεύθυνη, βάσει συμβάσεων με την BLUE STAR, για τα έσοδα και τα κοινά έξοδα των πλοίων που εκτελούν πλόες εξωτερικού.

3. ΕΓΓΡΑΦΟ ΑΝΑΦΟΡΑΣ

Η Κοινοπραξία BLUE STAR FERRIES και η Διαχειρίστρια BLUE STAR FERRIES S.A. είναι υπεύθυνες βάσει συμβάσεων με τις πλοιοκτήτριες εταιρίες του Ομίλου BLUE STAR, η μεν κοινοπραξία για τα έσοδα και τα κοινά έξοδα πλοίων που εκτελούν πλόες εσωτερικού, η δε Διαχειρίστρια BLUE STAR FERRIES S.A. για τα πλοία που εκτελούν πλόες εξωτερικού.

Στο τέλος κάθε μήνα οι παραπάνω εταιρίες μεταφέρουν στις πλοιοκτήτριες τα έσοδα - έξοδα που έκαναν για λογαριασμό τους.

- Η ATTICA PREMIUM A.E., θυγατρική κατά 100% της ATTICA A.E. ΣΥΜΜΕΤΟΧΩΝ, είναι βάσει συμφωνητικού πράκτορας πωλήσεων εισιτηρίων, τόσο για την SUPERFAST όσο και για την BLUE STAR.

Για τις πωλήσεις αυτές η παραπάνω εταιρία λαμβάνει προμήθειες οι οποίες δημιουργούν διεταιρικές συναλλαγές.

- Οι διεταιρικές συναλλαγές μεταξύ της μητρικής εταιρίας και των θυγατρικών αφορά αγορές τουριστικών υπηρεσιών (αεροπορικά εισιτήρια κ.λ.π.) από την κατά 100% θυγατρική εταιρία ATTICA PREMIUM A.E.

Κατά την περίοδο 01/01-31/12/2008 η ATTICA A.E. ΣΥΜΜΕΤΟΧΩΝ δεν παρουσίασε συναλλαγή με συνδεδεμένες με αυτήν επιχειρήσεις του άρθρου 42ε παρ. 5 του Κ.Ν. 2190/1920 εκ της οποίας να απορρέει εμπορικό έσοδο, εκτός από την αγορά αεροπορικών εισιτηρίων αξίας Ευρώ 3 χιλ. από την κατά 100% θυγατρική εταιρία ATTICA PREMIUM A.E. Το ανωτέρω ποσό στις ενοποιημένες Οικονομικές Καταστάσεις της ATTICA A.E. ΣΥΜΜΕΤΟΧΩΝ απαλείφεται.

Η Εταιρία για την περίοδο 01/01-31/12/2008 εισέπραξε μερίσματα από τον 100% θυγατρικό Όμιλο SUPERFAST ύψους Ευρώ 10.628 χιλ. και από τον κατά 100% θυγατρικό Όμιλο BLUE STAR ύψους Ευρώ 4.611 χιλ. Τα ανωτέρω μερίσματα στις ενοποιημένες Οικονομικές Καταστάσεις του Ομίλου απαλείφονται.

Επίσης η μητρική εταιρία εισέπραξε έμμεσα μερίσματα λόγω της απορρόφησης των εταιριών SUPERFAST FERRIES N.A.E. και BLUE STAR NAYΤΙΛΙΑΚΗ A.E., το ποσό των Ευρώ 2.066 χιλ. και Ευρώ 16.436 χιλ. αντίστοιχα. Τα ανωτέρω ποσά στις ενοποιημένες Οικονομικές Καταστάσεις του Ομίλου απαλείφονται.

Η Εταιρία λόγω της συγχώνευσης με την BLUE STAR NAYΤΙΛΙΑΚΗ A.E. έχει υποχρέωση ποσού Ευρώ 30.166 χιλ. προς τις εταιρίες του Ομίλου BLUE STAR.

Η εταιρία συμμετείχε τον Οκτώβριο 2008 στην αύξηση του Κεφαλαίου των κατά 100% θυγατρικών εταιριών SUPERFAST ONE INC. και SUPERFAST TWO INC. με το ποσό των Ευρώ 35.060 χιλ. και 60 χιλ. αντίστοιχα.

Τα διεταιρικά υπόλοιπα την 31/12/2008 των εταιριών του Ομίλου εμφανίζονται στους παρακάτω πίνακες (τα στοιχεία των Πινάκων που ακολουθούν προέρχονται από τις Ετήσιες Οικονομικές Καταστάσεις της χρήσης 2008 και έχουν ελεγχθεί από Ορκωτό Ελεγκτή Λογιστή):

3. ΕΓΓΡΑΦΟ ΑΝΑΦΟΡΑΣ

Διεταιρικά υπόλοιπα Ομίλου SUPERFAST

ΕΤΑΙΡΙΕΣ	SUPERFAST PENTE INC.		SUPERFAST PENTE (HELLAS) INC.		SUPERFAST EXI INC.		SUPERFAST EXI (HELLAS) INC.	
	ΧΡΕΩΣΗ	ΠΙΣΤΩΣΗ	ΧΡΕΩΣΗ	ΠΙΣΤΩΣΗ	ΧΡΕΩΣΗ	ΠΙΣΤΩΣΗ	ΧΡΕΩΣΗ	ΠΙΣΤΩΣΗ
SUPERFAST PENTE INC.				17.374				
SUPERFAST PENTE (HELLAS) INC.	17.374							
SUPERFAST EXI INC.								38.615
SUPERFAST EXI (HELLAS) INC.					38.615			
SUPERFAST ΕΠΤΑ ΜC.								
SUPERFAST ΟΚΤΟ ΜC.								
SUPERFAST ΕΝΝΕΑ ΜC.								
SUPERFAST ΔΕΚΑ ΜC.								
SUPERFAST ΕΝΔΕΚΑ INC.								
SUPERFAST ΕΝΔΕΚΑ (HELLAS) INC.								
SUPERFAST ΔΟΔΕΚΑ INC.								
SUPERFAST ΔΟΔΕΚΑ (HELLAS) INC.								
SUPERFAST ONE INC.								
SUPERFAST ONE (HELLAS) INC.								
NORDIA ΜC.								
MARIN ΜC.								
ATTICA CHALLENGE LTD								
ATTICA SHIELD LTD								
SUPERFAST FERRIES S.A.	32	35.014		1.254	32	51.958		1.079
SUPERFAST ΔΟΔΕΚΑ (HELLAS) INC. & CO JOINT VENTURE			24.686				43.923	
ΣΟΥΠΕΡΦΑΣΤ ΦΕΡΡΙΣ Ν.Α.Ε.								
ΣΥΝΟΛΟ	17.406	35.014	24.686	18.628	38.647	51.958	43.923	39.694

Διεταιρικά υπόλοιπα Ομίλου SUPERFAST

ΕΤΑΙΡΙΕΣ	SUPERFAST ΕΠΤΑ ΜC.		SUPERFAST ΟΚΤΟ ΜC.		SUPERFAST ΕΝΝΕΑ ΜC.		SUPERFAST ΔΕΚΑ ΜC.	
	ΧΡΕΩΣΗ	ΠΙΣΤΩΣΗ	ΧΡΕΩΣΗ	ΠΙΣΤΩΣΗ	ΧΡΕΩΣΗ	ΠΙΣΤΩΣΗ	ΧΡΕΩΣΗ	ΠΙΣΤΩΣΗ
SUPERFAST PENTE INC.								
SUPERFAST PENTE (HELLAS) INC.								
SUPERFAST EXI INC.								
SUPERFAST EXI (HELLAS) INC.								
SUPERFAST ΕΠΤΑ ΜC.								
SUPERFAST ΟΚΤΟ ΜC.								
SUPERFAST ΕΝΝΕΑ ΜC.								
SUPERFAST ΔΕΚΑ ΜC.								
SUPERFAST ΕΝΔΕΚΑ INC.								
SUPERFAST ΕΝΔΕΚΑ (HELLAS) INC.								
SUPERFAST ΔΟΔΕΚΑ INC.								
SUPERFAST ΔΟΔΕΚΑ (HELLAS) INC.								
SUPERFAST ONE INC.								
SUPERFAST ONE (HELLAS) INC.								
NORDIA ΜC.								
MARIN ΜC.								
ATTICA CHALLENGE LTD								
ATTICA SHIELD LTD								
SUPERFAST FERRIES S.A.	131		80		1.121			45
SUPERFAST ΔΟΔΕΚΑ (HELLAS) INC. & CO JOINT VENTURE					3.757		4.165	
ΣΟΥΠΕΡΦΑΣΤ ΦΕΡΡΙΣ Ν.Α.Ε.								
ΣΥΝΟΛΟ	131		80		4.877		4.165	45

3. ΕΓΓΡΑΦΟ ΑΝΑΦΟΡΑΣ

Διεταιρικά υπόλοιπα Ομίλου SUPERFAST

ΕΤΑΙΡΙΕΣ	SUPERFAST ENDEKA INC.		SUPERFAST ENDEKA (HELLAS) INC.		SUPERFAST DODEKA INC.		SUPERFAST DODEKA (HELLAS) INC.		SUPERFAST ONE INC.		SUPERFAST ONE (HELLAS) INC.	
	ΧΡΕΩΣΗ	ΠΙΣΤΩΣΗ	ΧΡΕΩΣΗ	ΠΙΣΤΩΣΗ	ΧΡΕΩΣΗ	ΠΙΣΤΩΣΗ	ΧΡΕΩΣΗ	ΠΙΣΤΩΣΗ	ΧΡΕΩΣΗ	ΠΙΣΤΩΣΗ	ΧΡΕΩΣΗ	ΠΙΣΤΩΣΗ
SUPERFAST PENTE INC.												
SUPERFAST PENTE (HELLAS) INC.												
SUPERFAST EXI INC.												
SUPERFAST EXI (HELLAS) INC.												
SUPERFAST ΕΠΤΑ MC.												
SUPERFAST ΟΚΤΟ MC.												
SUPERFAST ΕΝΝΕΑ MC.												
SUPERFAST ΔΕΚΑ MC.												
SUPERFAST ENDEKA INC.				41.130								
SUPERFAST ENDEKA (HELLAS) INC.	41.130											
SUPERFAST DODEKA INC.							22.796					
SUPERFAST DODEKA (HELLAS) INC.					22.796							
SUPERFAST ONE INC.												797
SUPERFAST ONE (HELLAS) INC.									797			
NORDIA MC.												
MARIN MC.												
ΑΤΤΙΚΑ CHALLENGE LTD												
ΑΤΤΙΚΑ SHIELD LTD												
SUPERFAST FERRIES S.A.	32	29.775		1.814	32	21.146		1.960		446		97
SUPERFAST ΔΟΔΕΚΑ (HELLAS) INC. & CO JOINT VENTURE			48.258				29.507				2.320	
ΣΟΥΠΕΡΦΑΣΤ ΦΕΡΡΙΣ Ν.Α.Ε.												
ΣΥΝΟΛΟ	41.162	29.775	48.258	42.944	22.828	21.146	29.507	24.756	797	446	2.320	894

Διεταιρικά υπόλοιπα Ομίλου SUPERFAST

ΕΤΑΙΡΙΕΣ	NORDIA MC.		MARIN MC.		ΑΤΤΙΚΑ CHALLENGE LTD		ΑΤΤΙΚΑ SHIELD LTD		SUPERFAST FERRIES S.A.		SUPERFAST DODEKA (HELLAS) INC. & CO JOINT VENTURE	
	ΧΡΕΩΣΗ	ΠΙΣΤΩΣΗ	ΧΡΕΩΣΗ	ΠΙΣΤΩΣΗ	ΧΡΕΩΣΗ	ΠΙΣΤΩΣΗ	ΧΡΕΩΣΗ	ΠΙΣΤΩΣΗ	ΧΡΕΩΣΗ	ΠΙΣΤΩΣΗ	ΧΡΕΩΣΗ	ΠΙΣΤΩΣΗ
SUPERFAST PENTE INC.									35.014	32		
SUPERFAST PENTE (HELLAS) INC.									1.254			24.686
SUPERFAST EXI INC.									51.958	32		
SUPERFAST EXI (HELLAS) INC.									1.079			43.923
SUPERFAST ΕΠΤΑ MC.										131		
SUPERFAST ΟΚΤΟ MC.										80		
SUPERFAST ΕΝΝΕΑ MC.										1.121		3.757
SUPERFAST ΔΕΚΑ MC.									45			4.165
SUPERFAST ENDEKA INC.									29.775	32		
SUPERFAST ENDEKA (HELLAS) INC.									1.814			48.258
SUPERFAST DODEKA INC.									21.146	32		
SUPERFAST DODEKA (HELLAS) INC.									1.960			29.507
SUPERFAST ONE INC.									446			
SUPERFAST ONE (HELLAS) INC.									97			2.320
NORDIA MC.										7.819		8
MARIN MC.										5.035		18
ΑΤΤΙΚΑ CHALLENGE LTD										6.279		
ΑΤΤΙΚΑ SHIELD LTD										6.204		
SUPERFAST FERRIES S.A.	7.819		5.035		6.279		6.204					138.642
SUPERFAST ΔΟΔΕΚΑ (HELLAS) INC. & CO JOINT VENTURE		8		18							138.642	
ΣΟΥΠΕΡΦΑΣΤ ΦΕΡΡΙΣ Ν.Α.Ε.												
ΣΥΝΟΛΟ	7.819	8	5.035	18	6.279		6.204		144.586	165.438	138.668	156.615

Συμφωνία διεταιρικών υπολοίπων :

Σύνολα χρεώσεων :	587.379
Σύνολα πιστώσεων :	587.379
Υπόλοιπο	0

3. ΕΓΓΡΑΦΟ ΑΝΑΦΟΡΑΣ

Διεταιρικά υπόλοιπα Ομίλου BLUE STAR

ΕΤΑΙΡΙΑ	THELMO MARINE S.A.		WATERFRONT NAVIGATION CO.		BLUE STAR FERRIES S.A.		STRINTZIS LINES SHIPPING LTD.	
	ΧΡΕΩΣΗ	ΠΙΣΤΩΣΗ	ΧΡΕΩΣΗ	ΠΙΣΤΩΣΗ	ΧΡΕΩΣΗ	ΠΙΣΤΩΣΗ	ΧΡΕΩΣΗ	ΠΙΣΤΩΣΗ
THELMO MARINE S.A.						77		
WATERFRONT NAVIGATION CO.						1		
STRINTZIS LINES SHIPPING LTD.								
BLUE STAR FERRIES ΝΑΥΤΙΛΙΑΚΗ Α.Ε.					4	29.250	10	
BLUE STAR FERRIES S.A.	77		1					
ΚΟΙΝΟΠΡΑΞΙΑ BLUE STAR FERRIES								
BLUE ISLAND SHIPPING INC.						29		
ΣΥΝΟΛΟ	77		1		4	29.356	10	

ΕΤΑΙΡΙΑ	ΚΟΙΝΟΠΡΑΞΙΑ BLUE STAR FERRIES		BLUE STAR FERRIES ΝΑΥΤΙΛΙΑΚΗ Α.Ε.		BLUE ISLAND SHIPPING INC.	
	ΧΡΕΩΣΗ	ΠΙΣΤΩΣΗ	ΧΡΕΩΣΗ	ΠΙΣΤΩΣΗ	ΧΡΕΩΣΗ	ΠΙΣΤΩΣΗ
THELMO MARINE S.A.						
WATERFRONT NAVIGATION CO.						
STRINTZIS LINES SHIPPING LTD.				10		
BLUE STAR FERRIES ΝΑΥΤΙΛΙΑΚΗ Α.Ε.		29.842				
BLUE STAR FERRIES S.A.			29.250	4	29	
ΚΟΙΝΟΠΡΑΞΙΑ BLUE STAR FERRIES			29.842			
BLUE ISLAND SHIPPING INC.						
ΣΥΝΟΛΟ		29.842	59.091	15	29	

Συμφωνία διεταιρικών υπολοίπων

Σύνολα χρεώσεων :	59.213
Σύνολα πιστώσεων :	59.213
Υπόλοιπο	0

3. ΕΓΓΡΑΦΟ ΑΝΑΦΟΡΑΣ

Attica Premium A.E.

Υπόλοιπο διεταιρικών συναλλαγών :

	31/12/2008		31/12/2007	
	Απαιτήσεις	Υποχρεώσεις	Απαιτήσεις	Υποχρεώσεις
Όμιλος Superfast		4.721		5.504
Όμιλος Blue Star		791		368
ΑΤΤΙΚΑ Α.Ε. ΣΥΜΜΕΤΟΧΩΝ				
	<u>0</u>	<u>5.512</u>	<u>0</u>	<u>5.872</u>

Πωλήσεις προς συνδεδεμένες επιχειρήσεις :

	1/1-31/12/2008		1/1-31/12/2007	
	Πωλήσεις	Αγορές	Πωλήσεις	Αγορές
Όμιλος Superfast	3.258	207	3.476	
Όμιλος Blue Star	1.045	14	1.070	
ΑΤΤΙΚΑ Α.Ε. ΣΥΜΜΕΤΟΧΩΝ	3		4	
	<u>4.306</u>	<u>221</u>	<u>4.550</u>	

Η τιμολόγηση των συναλλαγών της εταιρίας Attica Premium A.E., με τις άλλες εταιρίες του Ομίλου ΑΤΤΙΚΑ Α.Ε. ΣΥΜΜΕΤΟΧΩΝ έγινε με όρους αγοράς.

Τα διεταιρικά υπόλοιπα μεταξύ της «ΚΟΙΝΟΠΡΑΞΙΑ SUPERFAST DODEKA (HELLAS) INC. & ΣΙΑ» και του Ομίλου BLUE STAR είναι ύψους Ευρώ 16.010 χιλ. περίπου.

Διεταιρικές συναλλαγές με τις άλλες εταιρίες του Ομίλου MARFIN INVESTMENT GROUP A.E. ΣΥΜΜΕΤΟΧΩΝ

ΕΤΑΙΡΙΕΣ	Πωλήσεις	Αγορές	Απαιτήσεις από	Υποχρεώσεις προς
ΓΕΥΣΙΠΛΟΪΑ Α.Ε.	4.657		439	
VIVARTIA Α.Ε.	248			
NENΔΟΣ ΣΤΑΥΡΟΣ Α.Ε.		37		10
HELLENIC CATERING Α.Ε.		196		30
ΧΕΛΕΝΙΚ ΦΟΥΝΤΣΕΡΒΙΣ ΠΑΤΡΩΝ Α.Ε.		773		105
SINGULARLOGIC Α.Ε.		31		
SINGULARLOGIC INTEGRATOR Α.Ε.		37		24
	<u>4.905</u>	<u>1.074</u>	<u>439</u>	<u>169</u>

Διεταιρικές συναλλαγές με τον Όμιλο MARFIN POPULAR BANK

	Ο Όμιλος 31 ^η Δεκεμβρίου 2008	Η Εταιρία 31 ^η Δεκεμβρίου 2008
Ταμειακά διαθέσιμα και ισοδύναμα	97.696	42.258
Δανειακές Υποχρεώσεις	890	
Απαίτηση	948	436
Χρηματοοικονομικά έσοδα	4.721	2.698
Χρηματοοικονομικά έξοδα	79	2

3. ΕΓΓΡΑΦΟ ΑΝΑΦΟΡΑΣ

Χρήση 2009

Οι σπουδαιότερες εταιρίες του Ομίλου οι οποίες δημιουργούν διεταιρικές συναλλαγές είναι η ΚΟΙΝΟΠΡΑΞΙΑ ΑΤΤΙΚΑ ΦΕΡΡΙΣ Ν.Ε.& ΣΙΑ, οι διαχειρίστριες εταιρίες SUPERFAST FERRIES S.A. και BLUE STAR FERRIES S.A. καθώς και η 100% θυγατρική εταιρία ΑΤΤΙΚΑ PREMIUM Α.Ε.

α) Η «ΚΟΙΝΟΠΡΑΞΙΑ ΑΤΤΙΚΑ ΦΕΡΡΙΣ Ν.Ε.& ΣΙΑ» έχει ως σκοπό τον συντονισμό όλων των πλοιοκτητριών εταιριών για την από κοινού εξυπηρέτηση τόσο των διεθνών συγκοινωνιακών γραμμών όσο και των γραμμών της Ελληνικής Ακτοπλοΐας.

Ειδικότερα η «ΚΟΙΝΟΠΡΑΞΙΑ ΑΤΤΙΚΑ ΦΕΡΡΙΣ Ν.Ε.& ΣΙΑ» είναι υπεύθυνη, βάσει συμβάσεων, με τις πλοιοκτήτριες εταιρίες των πλοίων του Ομίλου για τα έσοδα και τα κοινά έξοδα των πλοίων που εκτελούν πλόες εξωτερικού και εσωτερικού.

Στο τέλος κάθε μήνα η Κοινοπραξία μεταφέρει στις πλοιοκτήτριες τα έσοδα - έξοδα που έκανε για λογαριασμό του.

β) Οι διαχειρίστριες εταιρίες SUPERFAST FERRIES S.A. και BLUE STAR FERRIES S.A. έχουν περιορισμένο αντικείμενο δραστηριότητας και είναι υπεύθυνες, βάσει συμβάσεων με τις πλοιοκτήτριες εταιρίες για διάφορα έξοδα που αφορούν τα πλοία που εκτελούν πλόες εξωτερικού. Στο τέλος κάθε μήνα οι διαχειρίστριες εταιρίες μεταφέρουν στις πλοιοκτήτριες τα έξοδα που έκαναν για λογαριασμό τους.

Οι διαχειρίστριες εταιρίες, SUPERFAST FERRIES S.A. και BLUE STAR FERRIES S.A., είναι 100% θυγατρικές εταιρίες της ΑΤΤΙΚΑ Α.Ε. ΣΥΜΜΕΤΟΧΩΝ.

γ) Η Attica Premium Α.Ε., θυγατρική κατά 100% της ΑΤΤΙΚΑ Α.Ε. ΣΥΜΜΕΤΟΧΩΝ, είναι βάσει συμφωνητικού πράκτορας πωλήσεων εισιτηρίων, τόσο για την SUPERFAST όσο και για την BLUE STAR. Για τις πωλήσεις αυτές η παραπάνω εταιρία λαμβάνει προμήθειες οι οποίες δημιουργούν διεταιρικές συναλλαγές.

Οι διεταιρικές συναλλαγές για τη χρήση 2009 έχουν ως εξής:

1. Οι συναλλαγές που πραγματοποίησε η μητρική εταιρία με τις συνδεδεμένες εταιρίες του Ομίλου κατά την παρούσα περίοδο αφορούν αγορά τουριστικών υπηρεσιών (αεροπορικά εισιτήρια κ.λ.π.) από τη 100% θυγατρική της εταιρία Attica Premium Α.Ε., αξίας € 5 χιλ.

2. Η μητρική εταιρεία εισέπραξε μερίσματα από τις παρακάτω θυγατρικές εταιρείες ως εξής:

- Το ποσό των € 11.535 χιλ. από την 100% θυγατρική της SUPERFAST DODEKA INC.
- Το ποσό των € 5.337 χιλ. από την 100% θυγατρική NORDIA Ν.Ε.
- Το ποσό των € 18.784 χιλ. από την 100% θυγατρική εταιρεία BLUE STAR FERRIES ΝΑΥΤΙΛΙΑΚΗ Α.Ε.
- Το ποσό των € 1.511 χιλ. από την 100% θυγατρική της ΑΤΤΙΚΑ CHALLENGE LTD.
- Το ποσό των € 4.400 χιλ. από την 100% θυγατρική της SUPERFAST ENDEKA INC.
- Το ποσό των € 3.064 χιλ. από την 100% θυγατρική της ΣΟΥΠΕΡΦΑΣΤ ΔΕΚΑ Ν.Ε.
- Το ποσό των € 661 χιλ. από την 100% θυγατρική της ΑΤΤΙΚΑ SHIELD LTD.

3. ΕΓΓΡΑΦΟ ΑΝΑΦΟΡΑΣ

3. Οι κατά 100% θυγατρικές εταιρείες NORDIA N.E., MARIN N.E., ΣΟΥΠΕΡΦΑΣΤ ΔΕΚΑ N.E. και SUPERFAST DODEKA INC. επέστρεψαν στην ΑΤΤΙΚΑ Α.Ε. ΣΥΜΜΕΤΟΧΩΝ με μείωση του μετοχικού τους κεφαλαίου ποσό ύψους € 32.704 χιλ. λόγω πώλησης περιουσιακών της στοιχείων.

Η μητρική εταιρεία έχει υποχρέωση έναντι των εταιρειών BLUE STAR το ποσό των € 26.770 χιλ.

Τα διεταιρικά υπόλοιπα την 31/12/2009 των εταιρειών του Ομίλου εμφανίζονται στους παρακάτω πίνακες (τα στοιχεία των Πινάκων που ακολουθούν προέρχονται από τις Ετήσιες Οικονομικές Καταστάσεις της χρήσης 2009 και έχουν ελεγχθεί από Ορκωτό Ελεγκτή Λογιστή):

Διεταιρικά υπόλοιπα Ομίλου SUPERFAST

ΕΤΑΙΡΙΕΣ	SUPERFAST PENTE INC.		SUPERFAST PENTE (HELLAS) INC.		SUPERFAST EXI INC.		SUPERFAST EXI (HELLAS) INC.	
	ΧΡΕΩΣΗ	ΠΙΣΤΩΣΗ	ΧΡΕΩΣΗ	ΠΙΣΤΩΣΗ	ΧΡΕΩΣΗ	ΠΙΣΤΩΣΗ	ΧΡΕΩΣΗ	ΠΙΣΤΩΣΗ
SUPERFAST PENTE INC.			24.332					
SUPERFAST PENTE (HELLAS) INC.		24.332						
SUPERFAST EXI INC.							15.687	
SUPERFAST EXI (HELLAS) INC.						15.687		
SUPERFAST ΕΠΤΑ ΜC.								
SUPERFAST ΟΚΤΟ ΜC.								
SUPERFAST ΕΝΝΕΑ ΜC.								
SUPERFAST ΔΕΚΑ ΜC.								
SUPERFAST ΕΝΔΕΚΑ INC.								
SUPERFAST ΕΝΔΕΚΑ (HELLAS) INC.								
SUPERFAST ΔΟΔΕΚΑ INC.								
SUPERFAST ΔΟΔΕΚΑ (HELLAS) INC.								
SUPERFAST ONE INC.								
SUPERFAST ONE (HELLAS) INC.								
SUPERFAST TWO INC.								
SUPERFAST TWO (HELLAS) INC.								
NORDIA ΜC.								
MARIN ΜC.								
ΑΤΤΙΚΑ CHALLENGE LTD								
ΑΤΤΙΚΑ SHIELD LTD								
SUPERFAST FERRIES S.A.		778				5.394		
SUPERFAST ΔΟΔΕΚΑ (HELLAS) INC. & CO JOINT VENTURE				19.932				16.078
ΣΟΥΠΕΡΦΑΣΤ ΦΕΡΡΙΣ Ν.Α.Ε.								
ΣΥΝΟΛΟ		25.110	24.332	19.932		21.081	15.687	16.078

3. ΕΓΓΡΑΦΟ ΑΝΑΦΟΡΑΣ

Διεταιρικά υπόλοιπα Ομίλου SUPERFAST

ΕΤΑΙΡΙΕΣ	SUPERFAST ΕΠΤΑ MC.		SUPERFAST ΟΚΤΟ MC.		SUPERFAST ΕΝΝΕΑ MC.		SUPERFAST ΔΕΚΑ MC.	
	ΧΡΕΩΣΗ	ΠΙΣΤΩΣΗ	ΧΡΕΩΣΗ	ΠΙΣΤΩΣΗ	ΧΡΕΩΣΗ	ΠΙΣΤΩΣΗ	ΧΡΕΩΣΗ	ΠΙΣΤΩΣΗ
SUPERFAST PENTE INC.								
SUPERFAST PENTE (HELLAS) INC.								
SUPERFAST EXI INC.								
SUPERFAST EXI (HELLAS) INC.								
SUPERFAST ΕΠΤΑ MC.								
SUPERFAST ΟΚΤΟ MC.								
SUPERFAST ΕΝΝΕΑ MC.								
SUPERFAST ΔΕΚΑ MC.								
SUPERFAST ΕΝΔΕΚΑ INC.								
SUPERFAST ΕΝΔΕΚΑ (HELLAS) INC.								
SUPERFAST ΔΟΔΕΚΑ INC.								
SUPERFAST ΔΟΔΕΚΑ (HELLAS) INC.								
SUPERFAST ONE INC.								
SUPERFAST ONE (HELLAS) INC.								
SUPERFAST TWO INC.								
SUPERFAST TWO (HELLAS) INC.								
NORDIA MC.								
MARIN MC.								
ATTICA CHALLENGE LTD								
ATTICA SHIELD LTD								
SUPERFAST FERRIES S.A.	131		80		1.121			47
SUPERFAST ΔΟΔΕΚΑ (HELLAS) INC.& CO JOINT VENTURE					3.757		58	
ΣΟΥΠΕΡΦΑΣΤ ΦΕΡΡΙΣ Ν.Α.Ε.								
ΣΥΝΟΛΟ	131		80		4.877		58	47

3. ΕΓΓΡΑΦΟ ΑΝΑΦΟΡΑΣ

Διεταιρικά υπόλοιπα Ομίλου SUPERFAST

ΕΤΑΙΡΙΕΣ	SUPERFAST ENDEKA INC.		SUPERFAST ENDEKA (HELLAS) INC.		SUPERFAST DODEKA INC.		SUPERFAST DODEKA (HELLAS) INC.		SUPERFAST ONE INC.		SUPERFAST ONE (HELLAS) INC.	
	ΧΡΕΩΣΗ	ΠΙΣΤΩΣΗ	ΧΡΕΩΣΗ	ΠΙΣΤΩΣΗ	ΧΡΕΩΣΗ	ΠΙΣΤΩΣΗ	ΧΡΕΩΣΗ	ΠΙΣΤΩΣΗ	ΧΡΕΩΣΗ	ΠΙΣΤΩΣΗ	ΧΡΕΩΣΗ	ΠΙΣΤΩΣΗ
SUPERFAST PENTE INC.												
SUPERFAST PENTE (HELLAS) INC.												
SUPERFAST EXI INC.												
SUPERFAST EXI (HELLAS) INC.												
SUPERFAST ΕΠΤΑ MC.												
SUPERFAST ΟΚΤΟ MC.												
SUPERFAST ENNEA MC.												
SUPERFAST DEKA MC.												
SUPERFAST ENDEKA INC.				3.464								
SUPERFAST ENDEKA (HELLAS) INC.	3.464											
SUPERFAST DODEKA INC.								6.472				
SUPERFAST DODEKA (HELLAS) INC.					6.472							
SUPERFAST ONE INC.											1.586	
SUPERFAST ONE (HELLAS) INC.										1.586		
SUPERFAST TWO INC.												
SUPERFAST TWO (HELLAS) INC.												
NORDIA MC.												
MARIN MC.												
ATTICA CHALLENGE LTD												
ATTICA SHIELD LTD												
SUPERFAST FERRIES S.A.		3.163				334				2.952		
SUPERFAST DODEKA (HELLAS) INC. & CO JOINT VENTURE			10.237				5.310				904	
ΣΟΥΠΕΡΦΑΣΤ ΦΕΡΡΙΣ Ν.Α.Ε.												
ΣΥΝΟΛΟ	3.464	3.163	10.237	3.464	6.472	334	5.310	6.472		4.538	2.490	

3. ΕΓΓΡΑΦΟ ΑΝΑΦΟΡΑΣ

Διεταιρικά υπόλοιπα Ομίλου SUPERFAST

ΕΤΑΙΡΙΕΣ	SUPERFAST TWO INC.		SUPERFAST TWO (HELLAS) INC.		NORDIA MC.		MARIN MC.		ATTICA CHALLENGE LTD		ATTICA SHIELD LTD		SUPERFAST FERRIES S.A.		SUPERFAST DODEKA (HELLAS) INC. & CO JOINT VENTURE	
	ΧΡΕΩΣΗ	ΠΙΣΤΩΣΗ	ΧΡΕΩΣΗ	ΠΙΣΤΩΣΗ	ΧΡΕΩΣΗ	ΠΙΣΤΩΣΗ	ΧΡΕΩΣΗ	ΠΙΣΤΩΣΗ	ΧΡΕΩΣΗ	ΠΙΣΤΩΣΗ	ΧΡΕΩΣΗ	ΠΙΣΤΩΣΗ	ΧΡΕΩΣΗ	ΠΙΣΤΩΣΗ	ΧΡΕΩΣΗ	ΠΙΣΤΩΣΗ
	SUPERFAST ΠΕΝΤΕ INC.													778		
SUPERFAST ΠΕΝΤΕ (HELLAS) INC.															19.932	
SUPERFAST ΕΞΙ INC.													5.394			
SUPERFAST ΕΞΙ (HELLAS) INC.															16.078	
SUPERFAST ΕΠΤΑ MC.														131		
SUPERFAST ΟΚΤΟ MC.														80		
SUPERFAST ΕΝΝΕΑ MC.														1.121		3.757
SUPERFAST ΔΕΚΑ MC.														47		58
SUPERFAST ΕΝΔΕΚΑ INC.														3.163		
SUPERFAST ΕΝΔΕΚΑ (HELLAS) INC.																10.237
SUPERFAST ΔΟΔΕΚΑ INC.														334		
SUPERFAST ΔΟΔΕΚΑ (HELLAS) INC.																5.310
SUPERFAST ΟΝΕ INC.														2.952		
SUPERFAST ΟΝΕ (HELLAS) INC.																904
SUPERFAST TWO INC.				838										604		
SUPERFAST TWO (HELLAS) INC.	838															
NORDIA MC.																29
MARIN MC.																32
ATTICA CHALLENGE LTD																4.766
ATTICA SHIELD LTD																5.541
SUPERFAST FERRIES S.A.		604					2.316		4.766		5.541					
SUPERFAST ΔΟΔΕΚΑ (HELLAS) INC. & CO JOINT VENTURE						29		32								
ΣΟΥΠΕΡΦΑΣΤ ΦΕΡΡΙΣ Ν.Α.Ε.																
ΣΥΝΟΛΟ	838	604		838		29	2.316	32	4.766		5.541		13.272	13.955	36.072	20.266

Συμφωνία διεταιρικών υπολοίπων :

Σύνολα χρεώσεων :	135.945
Σύνολα πιστώσεων :	135.945
Υπόλοιπο	0

3. ΕΓΓΡΑΦΟ ΑΝΑΦΟΡΑΣ

Διεταιρικά υπόλοιπα Ομίλου BLUE STAR

ΕΤΑΙΡΙΑ	THELMO MARINE S.A.		WATERFRONT NAVIGATION CO.		BLUE STAR FERRIES S.A.		STRINTZIS LINES SHIPPING LTD.	
	ΧΡΕΩΣΗ	ΠΙΣΤΩΣΗ	ΧΡΕΩΣΗ	ΠΙΣΤΩΣΗ	ΧΡΕΩΣΗ	ΠΙΣΤΩΣΗ	ΧΡΕΩΣΗ	ΠΙΣΤΩΣΗ
THELMO MARINE S.A.						77		
WATERFRONT NAVIGATION CO.						1		
STRINTZIS LINES SHIPPING LTD.						10		
BLUE STAR FERRIES ΝΑΥΤΙΛΙΑΚΗ Α.Ε.					4.119		10	
BLUE STAR ΝΑΥΤΙΚΗ ΕΤΑΙΡΙΑ						339		
BLUE STAR ΦΕΡΡΙΣ ΝΑΥΤΙΚΗ ΕΤΑΙΡΙΑ						359		
BLUE STAR FERRIES S.A.	77		1				10	
ΚΟΙΝΟΠΡΑΞΙΑ BLUE STAR FERRIES								
BLUE ISLAND SHIPPING INC.						29		
ΣΥΝΟΛΟ	77		1		4.119	815	20	

ΕΤΑΙΡΙΑ	ΚΟΙΝΟΠΡΑΞΙΑ BLUE STAR FERRIES		BLUE STAR FERRIES ΝΑΥΤΙΛΙΑΚΗ Α.Ε.		BLUE ISLAND SHIPPING INC.		BLUE STAR ΝΑΥΤΙΚΗ ΕΤΑΙΡΙΑ		BLUE STAR ΦΕΡΡΙΣ ΝΑΥΤΙΚΗ ΕΤΑΙΡΙΑ	
	ΧΡΕΩΣΗ	ΠΙΣΤΩΣΗ	ΧΡΕΩΣΗ	ΠΙΣΤΩΣΗ	ΧΡΕΩΣΗ	ΠΙΣΤΩΣΗ	ΧΡΕΩΣΗ	ΠΙΣΤΩΣΗ	ΧΡΕΩΣΗ	ΠΙΣΤΩΣΗ
THELMO MARINE S.A.										
WATERFRONT NAVIGATION CO.										
STRINTZIS LINES SHIPPING LTD.				10						
BLUE STAR FERRIES ΝΑΥΤΙΛΙΑΚΗ Α.Ε.		26.946								
BLUE STAR FERRIES S.A.				4.119	29		339		359	
ΚΟΙΝΟΠΡΑΞΙΑ BLUE STAR FERRIES			26.946							
BLUE ISLAND SHIPPING INC.										
ΣΥΝΟΛΟ		26.946	26.946	4.130	29		339		359	

Συμφωνία διεταιρικών υπολοίπων

Σύνολα χρεώσεων :	31.891
Σύνολα πιστώσεων :	31.891
Υπόλοιπο	0

3. ΕΓΓΡΑΦΟ ΑΝΑΦΟΡΑΣ

Attica Premium A.E.

Υπόλοιπο διεταιρικών συναλλαγών :

	31/12/2009		31/12/2008	
	Απαιτήσεις	Υποχρεώσεις	Απαιτήσεις	Υποχρεώσεις
Εταιρίες Superfast				4.721
Εταιρίες Blue Star				791
Κοινοπραξία ΑΤΤΙΚΑ ΦΕΡΡΙΣ & ΣΙΑ		7.476		
ΑΤΤΙΚΑ Α.Ε. ΣΥΜΜΕΤΟΧΩΝ				
	<u>0</u>	<u>7.476</u>	<u>0</u>	<u>5.512</u>

Πωλήσεις προς συνδεδεμένες επιχειρήσεις :

	1/1-31/12/2009		1/1-31/12/2008	
	Πωλήσεις	Αγορές	Πωλήσεις	Αγορές
Εταιρίες Superfast	21		3.258	207
Εταιρίες Blue Star	5		1.045	14
Κοινοπραξία ΑΤΤΙΚΑ ΦΕΡΡΙΣ & ΣΙΑ	4.927	173		
ΑΤΤΙΚΑ Α.Ε. ΣΥΜΜΕΤΟΧΩΝ		5	3	
	<u>4.953</u>	<u>178</u>	<u>4.306</u>	<u>221</u>

Η τιμολόγηση των συναλλαγών της Εταιρίας Attica Premium A.E., με τις άλλες εταιρίες του Ομίλου ΑΤΤΙΚΑ έγινε με όρους αγοράς.

Τα διεταιρικά υπόλοιπα μεταξύ της «ΚΟΙΝΟΠΡΑΞΙΑ SUPERFST DODEKA (HELLAS) INC. & ΣΙΑ» και των εταιριών BLUE STAR είναι ύψους Ευρώ 15.865 χιλ. περίπου.

Διεταιρικές συναλλαγές με τις άλλες εταιρίες του Ομίλου MARFIN INVESTMENT GROUP A.E. ΣΥΜΜΕΤΟΧΩΝ

ΕΤΑΙΡΙΕΣ	Πωλήσεις	Αγορές	Απαιτήσεις από	Υποχρεώσεις προς
ΓΕΥΣΙΠΛΟΪΑ Α.Ε.	7.176	75	402	
VIVARTIA Α.Ε.	89			
NENΔΟΣ ΣΤΑΥΡΟΣ Α.Ε.		22		7
HELLENIC CATERING Α.Ε.	74	120	4	37
ΧΕΛΕΝΙΚ ΦΟΥΝΤΣΕΡΒΙΣ ΠΑΤΡΩΝ Α.Ε.		695		120
SINGULARLOGIC Α.Ε.		131		22
SINGULARLOGIC INTEGRATOR Α.Ε.		53		22
Υ-LOGIMED		74		23
D.S.M.S. Α.Ε.		3		
MIG REAL ESTATE S.A.		93	22	
	<u>7.339</u>	<u>1.266</u>	<u>428</u>	<u>231</u>

Διεταιρικές συναλλαγές με τον Όμιλο MARFIN POPULAR BANK

	Ο Όμιλος	Η Εταιρεία
	31 ^η Δεκεμβρίου 2009	31 ^η Δεκεμβρίου 2009
Ταμειακά διαθέσιμα και ισοδύναμα	9.991	7.138
Δανειακές Υποχρεώσεις	627	
Απαίτηση		
Χρηματοοικονομικά έσοδα	1.115	433
Χρηματοοικονομικά έξοδα	119	13

3. ΕΓΓΡΑΦΟ ΑΝΑΦΟΡΑΣ

3.12.3. Διεταιρικές Συναλλαγές Ομίλου περιόδου 01.01. - 30.09.2010

Η μητρική εταιρία έχει απαίτηση από μέρισμα χρήσεως 2009 ύψους € 5.479 χιλ. που προέρχεται από την 100% θυγατρική εταιρία BLUE STAR FERRIES ΝΑΥΤΙΛΙΑΚΗ Α.Ε. Τα ανωτέρω μερίσματα στις ενοποιημένες Οικονομικές Καταστάσεις του Ομίλου απαλείφονται.

Η μητρική εταιρία συμμετείχε στην αύξηση του Κεφαλαίου των κατά 100% θυγατρικών εταιριών ως κάτωθι:

- Το ποσό των Ευρώ 13.300 χιλ. προς την 100% θυγατρική της ΜΠΛΟΥ ΣΤΑΡ Ν.Ε.
- Το ποσό των Ευρώ 13.250 χιλ. προς την 100% θυγατρική ΜΠΛΟΥ ΣΤΑΡ ΦΕΡΡΙΣ Ν.Ε.
- Το ποσό των Ευρώ 8.496 χιλ. προς την 100% θυγατρική εταιρία SUPERFAST EXI INC.
- Το ποσό των Ευρώ 2.000 χιλ. προς την 100% θυγατρική της ΑΤΤΙΚΑ PREMIUM Α.Ε.

Οι κατά 100% θυγατρικές εταιρίες ΣΟΥΠΕΡΦΑΣΤ ΕΝΝΕΑ Ν.Ε., SUPERFAST PENTE INC., SUPERFAST DODEKA INC. και ΑΤΤΙΚΑ SHIELD LTD. επέστρεψαν στην ΑΤΤΙΚΑ Α.Ε. ΣΥΜΜΕΤΟΧΩΝ με μείωση του μετοχικού τους κεφαλαίου ποσό ύψους Ευρώ 25.946 χιλ.

Οι διεταιρικές συναλλαγές την 30/09/2010 μεταξύ των εταιριών του Ομίλου οι οποίες προκύπτουν από την δομή του Ομίλου (βλ. παρ. 4.1. των οικονομικών καταστάσεων της 31/12/09) έχουν ως εξής:

3. ΕΓΓΡΑΦΟ ΑΝΑΦΟΡΑΣ

Διεταιρικά υπόλοιπα Ομίλου SUPERFAST

ΕΤΑΙΡΙΕΣ	SUPERFAST PENTE INC.		SUPERFAST PENTE (HELLAS) INC.		SUPERFAST EXI INC.		SUPERFAST EXI (HELLAS) INC.	
	ΧΡΕΩΣΗ	ΠΙΣΤΩΣΗ	ΧΡΕΩΣΗ	ΠΙΣΤΩΣΗ	ΧΡΕΩΣΗ	ΠΙΣΤΩΣΗ	ΧΡΕΩΣΗ	ΠΙΣΤΩΣΗ
SUPERFAST PENTE INC.				34				
SUPERFAST PENTE (HELLAS) INC.	34							
SUPERFAST EXI INC.						17.084		
SUPERFAST EXI (HELLAS) INC.							17.084	
SUPERFAST ΕΠΤΑ ΜC.								
SUPERFAST ΟΚΤΟ ΜC.								
SUPERFAST ΕΝΝΕΑ ΜC.								
SUPERFAST ΔΕΚΑ ΜC.								
SUPERFAST ΕΝΔΕΚΑ INC.								
SUPERFAST ΕΝΔΕΚΑ (HELLAS) INC.								
SUPERFAST ΔΟΔΕΚΑ INC.								
SUPERFAST ΔΟΔΕΚΑ (HELLAS) INC.								
SUPERFAST ONE INC.								
SUPERFAST ONE (HELLAS) INC.								
SUPERFAST TWO INC.								
SUPERFAST TWO (HELLAS) INC.								
NORDIA ΜC.								
MARIN ΜC.								
ATTICA CHALLENGE LTD								
ATTICA SHIELD LTD								
SUPERFAST FERRIES S.A.		125				1.054		
SUPERFAST ΔΟΔΕΚΑ (HELLAS) INC. & CO JOINT VENTURE			27				84	
ΚΟΙΝ/ΕΙΑ ΑΤΤΙΚΑ ΦΕΡΡΙΣ Ν.Ε. & ΣΙΑ								
ΣΥΝΟΛΟ	34	125	27	34		18.138	17.168	

3. ΕΓΓΡΑΦΟ ΑΝΑΦΟΡΑΣ

Διατairικά υπόλοιπα Ομίλου SUPERFAST

ΕΤΑΙΡΙΕΣ	SUPERFAST ΕΠΤΑ ΜC.		SUPERFAST ΟΚΤΟ ΜC.		SUPERFAST ΕΝΝΕΑ ΜC.		SUPERFAST ΔΕΚΑ ΜC.		ΑΤΤΙΚΑ ΦΕΡΡΙΣ Ν.Ε.	
	ΧΡΕΩΣΗ	ΠΙΣΤΩΣΗ	ΧΡΕΩΣΗ	ΠΙΣΤΩΣΗ	ΧΡΕΩΣΗ	ΠΙΣΤΩΣΗ	ΧΡΕΩΣΗ	ΠΙΣΤΩΣΗ	ΧΡΕΩΣΗ	ΠΙΣΤΩΣΗ
SUPERFAST ΠΕΝΤΕ INC.										
SUPERFAST ΠΕΝΤΕ (HELLAS) INC.										
SUPERFAST ΕΧΙ INC.										
SUPERFAST ΕΧΙ (HELLAS) INC.										
SUPERFAST ΕΠΤΑ ΜC.										
SUPERFAST ΟΚΤΟ ΜC.										
SUPERFAST ΕΝΝΕΑ ΜC.										
SUPERFAST ΔΕΚΑ ΜC.										
SUPERFAST ΕΝΔΕΚΑ INC.										
SUPERFAST ΕΝΔΕΚΑ (HELLAS) INC.										
SUPERFAST ΔΟΔΕΚΑ INC.										
SUPERFAST ΔΟΔΕΚΑ (HELLAS) INC.										
SUPERFAST ONE INC.										
SUPERFAST ONE (HELLAS) INC.										
SUPERFAST TWO INC.										
SUPERFAST TWO (HELLAS) INC.										
NORDIA ΜC.										
MARIN ΜC.										
ATTICA CHALLENGE LTD										
ATTICA SHIELD LTD										
SUPERFAST FERRIES S.A.	92		79		1.121		47			
SUPERFAST ΔΟΔΕΚΑ (HELLAS) INC. & CO JOINT VENTURE										
ΚΟΙΝ/ΕΙΑ ΑΤΤΙΚΑ ΦΕΡΡΙΣ Ν.Ε. & ΣΙΑ										
ΣΥΝΟΛΟ	92		79		1.121		47			

3. ΕΓΓΡΑΦΟ ΑΝΑΦΟΡΑΣ

Διεταιρικά υπόλοιπα Ομίλου SUPERFAST

ΕΤΑΙΡΙΕΣ	SUPERFAST ENDEKA INC.		SUPERFAST ENDEKA (HELLAS) INC.		SUPERFAST DODEKA INC.		SUPERFAST DODEKA (HELLAS) INC.		SUPERFAST ONE INC.		SUPERFAST ONE (HELLAS) INC.	
	ΧΡΕΩΣΗ	ΠΙΣΤΩΣΗ	ΧΡΕΩΣΗ	ΠΙΣΤΩΣΗ	ΧΡΕΩΣΗ	ΠΙΣΤΩΣΗ	ΧΡΕΩΣΗ	ΠΙΣΤΩΣΗ	ΧΡΕΩΣΗ	ΠΙΣΤΩΣΗ	ΧΡΕΩΣΗ	ΠΙΣΤΩΣΗ
SUPERFAST PENTE INC.												
SUPERFAST PENTE (HELLAS) INC.												
SUPERFAST EXI INC.												
SUPERFAST EXI (HELLAS) INC.												
SUPERFAST EPTA MC.												
SUPERFAST OKTO MC.												
SUPERFAST ENNEA MC.												
SUPERFAST DEKA MC.												
SUPERFAST ENDEKA INC.			4.411									
SUPERFAST ENDEKA (HELLAS) INC.		4.411										
SUPERFAST DODEKA INC.												
SUPERFAST DODEKA (HELLAS) INC.												
SUPERFAST ONE INC.											3.159	
SUPERFAST ONE (HELLAS) INC.									3.159			
SUPERFAST TWO INC.												
SUPERFAST TWO (HELLAS) INC.												
NORDIA MC.												
MARIN MC.												
ATTICA CHALLENGE LTD												
ATTICA SHIELD LTD												
SUPERFAST FERRIES S.A.		308				79				760		
SUPERFAST DODEKA (HELLAS) INC. & CO JOINT VENTURE				1				1				
ΚΟΙΝ/ΕΙΑ ΑΤΤΙΚΑ ΦΕΡΡΙΣ Ν.Ε. & ΣΙΑ												
ΣΥΝΟΛΟ		4.719	4.411	1		79		1		3.919	3.159	

3. ΕΓΓΡΑΦΟ ΑΝΑΦΟΡΑΣ

Διεταιρικά υπόλοιπα Ομίλου SUPERFAST

ΕΤΑΙΡΙΕΣ	SUPERFAST TWO INC.		SUPERFAST TWO (HELLAS) INC.		NORDIA MC.		MARIN MC.		ATTICA CHALLENGE LTD		ATTICA SHIELD LTD		SUPERFAST FERRIES S.A.		SUPERFAST DODEKA (HELLAS) INC. & CO JOINT VENTURE	
	ΧΡΕΩΣΗ	ΠΙΣΤΩΣΗ	ΧΡΕΩΣΗ	ΠΙΣΤΩΣΗ	ΧΡΕΩΣΗ	ΠΙΣΤΩΣΗ	ΧΡΕΩΣΗ	ΠΙΣΤΩΣΗ	ΧΡΕΩΣΗ	ΠΙΣΤΩΣΗ	ΧΡΕΩΣΗ	ΠΙΣΤΩΣΗ	ΧΡΕΩΣΗ	ΠΙΣΤΩΣΗ	ΧΡΕΩΣΗ	ΠΙΣΤΩΣΗ
SUPERFAST PENTE INC.													125			
SUPERFAST PENTE (HELLAS) INC.																27
SUPERFAST EXI INC.													1.054			
SUPERFAST EXI (HELLAS) INC.																84
SUPERFAST ΕΠΤΑ MC.														92		
SUPERFAST ΟΚΤΟ MC.														79		
SUPERFAST ΕΝΝΕΑ MC.														1.121		
SUPERFAST ΔΕΚΑ MC.													47			
SUPERFAST ΕΝΔΕΚΑ INC.													308			
SUPERFAST ΕΝΔΕΚΑ (HELLAS) INC.																1
SUPERFAST ΔΟΔΕΚΑ INC.													79			
SUPERFAST ΔΟΔΕΚΑ (HELLAS) INC.																1
SUPERFAST ONE INC.													760			
SUPERFAST ONE (HELLAS) INC.																
SUPERFAST TWO INC.				508									3.781			
SUPERFAST TWO (HELLAS) INC.	508															
NORDIA MC.													3			
MARIN MC.														2.284		
ATTICA CHALLENGE LTD														4.766		
ATTICA SHIELD LTD														1.891		
ΑΤΤΙΚΑ ΦΕΡΡΙΣ Ν.Ε.																
SUPERFAST FERRIES S.A.		3.781				3	2.284		4.766		1.891					
SUPERFAST ΔΟΔΕΚΑ (HELLAS) INC. & CO JOINT VENTURE																
ΣΥΝΟΛΟ	508	3.781		508		3	2.284		4.766		1.891		6.156	10.233	2	111

Συμφωνία διεταιρικών υπολοίπων :

Σύνολα χρεώσεων :	41.699
Σύνολα πιστώσεων :	41.699
Υπόλοιπο	0

3. ΕΓΓΡΑΦΟ ΑΝΑΦΟΡΑΣ

Διεταιρικά υπόλοιπα Ομίλου BLUE STAR

ΕΤΑΙΡΙΑ	THELMO MARINE S.A.		WATERFRONT NAVIGATION CO.		BLUE STAR FERRIES S.A.		STRINTZIS LINES SHIPPING LTD.	
	ΧΡΕΩΣΗ	ΠΙΣΤΩΣΗ	ΧΡΕΩΣΗ	ΠΙΣΤΩΣΗ	ΧΡΕΩΣΗ	ΠΙΣΤΩΣΗ	ΧΡΕΩΣΗ	ΠΙΣΤΩΣΗ
THELMO MARINE S.A.						77		
WATERFRONT NAVIGATION CO.						1		
STRINTZIS LINES SHIPPING LTD.						10		
BLUE STAR FERRIES ΝΑΥΤΙΛΙΑΚΗ Α.Ε.					3.632		10	
BLUE STAR ΝΑΥΤΙΚΗ ΕΤΑΙΡΙΑ						281		
BLUE STAR ΦΕΡΡΙΣ ΝΑΥΤΙΚΗ ΕΤΑΙΡΙΑ						337		
BLUE STAR FERRIES S.A.	77		1				10	
ΚΟΙΝΟΠΡΑΞΙΑ BLUE STAR FERRIES								
BLUE ISLAND SHIPPING INC.						29		
ΣΥΝΟΛΟ	77		1		3.632	734	20	

ΕΤΑΙΡΙΑ	ΚΟΙΝΟΠΡΑΞΙΑ BLUE STAR FERRIES		BLUE STAR FERRIES ΝΑΥΤΙΛΙΑΚΗ Α.Ε.		BLUE ISLAND SHIPPING INC.		BLUE STAR ΝΑΥΤΙΚΗ ΕΤΑΙΡΙΑ		BLUE STAR ΦΕΡΡΙΣ ΝΑΥΤΙΚΗ ΕΤΑΙΡΙΑ	
	ΧΡΕΩΣΗ	ΠΙΣΤΩΣΗ	ΧΡΕΩΣΗ	ΠΙΣΤΩΣΗ	ΧΡΕΩΣΗ	ΠΙΣΤΩΣΗ	ΧΡΕΩΣΗ	ΠΙΣΤΩΣΗ	ΧΡΕΩΣΗ	ΠΙΣΤΩΣΗ
THELMO MARINE S.A.										
WATERFRONT NAVIGATION CO.										
STRINTZIS LINES SHIPPING LTD.				10						
BLUE STAR FERRIES ΝΑΥΤΙΛΙΑΚΗ Α.Ε.		1.961								
BLUE STAR FERRIES S.A.				3.632	29		281		337	
ΚΟΙΝΟΠΡΑΞΙΑ BLUE STAR FERRIES			1.961							
BLUE ISLAND SHIPPING INC.										
ΣΥΝΟΛΟ		1.961	1.961	3.643	29		281		337	

Συμφωνία διεταιρικών υπολοίπων

Σύνολα χρεώσεων :	6.338
Σύνολα πιστώσεων :	6.338
Υπόλοιπο	0

3. ΕΓΓΡΑΦΟ ΑΝΑΦΟΡΑΣ

Διευκρινίζεται ότι στους προαναφερόμενους Πίνακες γίνεται αναφορά σε «Χρέωση» και «Πίστωση» οι οποίες αφορούν «Απαίτηση» και «Υποχρέωση» αντίστοιχα των πλοιοκτητριών εταιριών με τις Κοινοπραξίες και τις Διαχειρίστριες εταιρίες του Ομίλου ΑΤΤΙΚΑ, οι οποίες σε ενοποιημένη βάση απαλείφονται. Ο τρόπος δημιουργίας των εν λόγω διεταιρικών συναλλαγών επεξηγείται στις «Γενικές Πληροφορίες».

Οι διεταιρικές πωλήσεις καθώς και οι υποχρεώσεις της Attica Premium A.E. προς τις ναυτιλιακές εταιρίες του Ομίλου ανέρχονται στο ποσό των Ευρώ 1.517 χιλ. και Ευρώ 4.340 χιλ. αντίστοιχα.

Τα διεταιρικά υπόλοιπα μεταξύ της ΚΟΙΝΟΠΡΑΞΙΑ ΑΤΤΙΚΑ ΦΕΡΡΙΣ Ν.Ε. και των πλοιοκτητριών εταιριών του Ομίλου ανέρχονται στο ποσό των Ευρώ 69.366 χιλ.

Η τιμολόγηση των συναλλαγών της εταιρίας Attica Premium A.E. με τις άλλες εταιρίες του Ομίλου ΑΤΤΙΚΑ Α.Ε. ΣΥΜΜΕΤΟΧΩΝ έγινε με όρους αγοράς.

Όλα τα ανωτέρω υπόλοιπα σε ενοποιημένη βάση απαλείφονται.

Διεταιρικές συναλλαγές με τις άλλες εταιρίες του Ομίλου MARFIN INVESTMENT GROUP A.E. ΣΥΜΜΕΤΟΧΩΝ

ΕΤΑΙΡΙΕΣ	Πωλήσεις	Αγορές	Απαιτήσεις από	Υποχρεώσεις προς
ΓΕΥΣΙΠΛΟΪΑ Α.Ε.	5.596	165	795	322
VIVARTIA Α.Ε.	35			
ΝΕΝΔΟΣ ΣΤΑΥΡΟΣ Α.Ε.	3	33		19
HELLENIC CATERING Α.Ε.	22	219	3	126
ΧΕΛΕΝΙΚ ΦΟΥΝΤΣΕΡΒΙΣ ΠΑΤΡΩΝ Α.Ε.		488		218
Υ-LOGIMED (πρώην ALAN MEDECAL Α.Ε.)		375		137
MIG REAL ESTATE S.A.		79	18	
SINGULARLOGIC Α.Ε.		38		21
SINGULARLOGIC INTEGRATOR Α.Ε.		51		24
D.S.M.S. Α.Ε.		3		
	<u>5.656</u>	<u>1.451</u>	<u>816</u>	<u>867</u>

Διεταιρικές συναλλαγές με τον Όμιλο MARFIN POPULAR BANK

	Ο Όμιλος 30 ^η Σεπτεμβρίου 2010	Η Εταιρία 30 ^η Σεπτεμβρίου 2010
Ταμειακά διαθέσιμα και ισοδύναμα	23.552	4.141
Δανειακές Υποχρεώσεις	457	
Χρηματοοικονομικά έσοδα	525	323
Χρηματοοικονομικά έξοδα	98	11

3. ΕΓΓΡΑΦΟ ΑΝΑΦΟΡΑΣ

3.12.4. Ενδοομιλικές Συμβάσεις – Διαχειρίστριες εταιρίες και κοινοπραξίες

Οι πλοιοκτήτριες εταιρίες του Ομίλου ΑΤΤΙΚΑ Α.Ε. ΣΥΜΜΕΤΟΧΩΝ, στο πλαίσιο της συνήθους δραστηριότητάς τους, έχουν συστήσει την Κοινοπραξία πλοίων «ΚΟΙΝΟΠΡΑΞΙΑ ΑΤΤΙΚΑ ΦΕΡΡΙΣ Ν.Ε.& ΣΙΑ» και έχουν συνάψει συμβάσεις με δύο διαχειρίστριες εταιρίες, οι οποίες ενοποιούνται στον Όμιλο. Οι ενοποιούμενες στον Όμιλο κοινοπραξία και διαχειρίστριες εταιρίες μεταφέρουν στις πλοιοκτήτριες εταιρίες τα έξοδα και τα έσοδα που πραγματοποιούν για λογαριασμό τους. Όταν τα έσοδα και τα έξοδα δεν αφορούν συγκεκριμένες πλοιοκτήτριες εταιρίες αλλά είναι κοινά, τότε αυτά μοιράζονται βάσει ποσοστών τα οποία έχουν προκύψει από ιστορικά στοιχεία.

Πιο συγκεκριμένα, από τον Ιανουάριο του 2009 ιδρύθηκε νέα Κοινοπραξία με την επωνυμία «ΚΟΙΝΟΠΡΑΞΙΑ ΑΤΤΙΚΑ ΦΕΡΡΙΣ Ν.Ε.& ΣΙΑ» με σκοπό το συντονισμό όλων των πλοιοκτητριών εταιριών για την από κοινού εξυπηρέτηση τόσο των διεθνών συγκοινωνιακών γραμμών όσο και των γραμμών της Ελληνικής Ακτοπλοΐας, το συντονισμό της εκδόσεως των εισιτηρίων και φορτωτικών, τη διάθεση των εισιτηρίων των πλοίων, τη βελτίωση των προσφερομένων από τις πλοιοκτήτριες υπηρεσιών και τη ορθολογικότερη ανάπτυξη των δρομολογίων. Ειδικότερα η «ΚΟΙΝΟΠΡΑΞΙΑ ΑΤΤΙΚΑ ΦΕΡΡΙΣ Ν.Ε.& ΣΙΑ» είναι υπεύθυνη, βάσει συμβάσεων, με τις πλοιοκτήτριες εταιρίες των πλοίων του Ομίλου για τα έσοδα και τα κοινά έξοδα των πλοίων που εκτελούν πλόες εξωτερικού και εσωτερικού.

Στο τέλος κάθε μήνα η Κοινοπραξία μεταφέρει στις πλοιοκτήτριες τα έσοδα - έξοδα που έκανε για λογαριασμό τους.

Οι διαχειρίστριες εταιρίες SUPERFAST FERRIES S.A. και BLUE STAR FERRIES S.A. έχουν περιορισμένο αντικείμενο δραστηριότητας και είναι υπεύθυνες, βάσει συμβάσεων με τις πλοιοκτήτριες εταιρίες για διάφορα έξοδα που αφορούν τα πλοία που εκτελούν πλόες εξωτερικού.

Στο τέλος κάθε μήνα οι διαχειρίστριες εταιρίες μεταφέρουν στις πλοιοκτήτριες τα έξοδα που έκαναν για λογαριασμό τους.

Διευκρινίζεται ότι, μετά τη δραστηριοποίηση της «ΚΟΙΝΟΠΡΑΞΙΑ ΑΤΤΙΚΑ ΦΕΡΡΙΣ Ν.Ε.& ΣΙΑ» έπαυσαν ουσιαστικά τη δραστηριοποίηση τους οι Κοινοπραξίες SUPERFAST DODEKA (HELLAS) INC & ΣΙΑ και BLUE STAR FERRIES.

Οι διαχειρίστριες εταιρίες, SUPERFAST FERRIES S.A. και BLUE STAR FERRIES S.A, είναι 100% θυγατρικές εταιρίες της ΑΤΤΙΚΑ Α.Ε. ΣΥΜΜΕΤΟΧΩΝ.

Όλες οι παραπάνω διεταιρικές συναλλαγές σε επίπεδο ΑΤΤΙΚΑ Α.Ε. ΣΥΜΜΕΤΟΧΩΝ απαλείφονται.

3. ΕΓΓΡΑΦΟ ΑΝΑΦΟΡΑΣ

3.13. ΜΕΡΙΣΜΑΤΙΚΗ ΠΟΛΙΤΙΚΗ

Η μερισματική πολιτική της ΑΤΤΙCΑ Α.Ε. ΣΥΜΜΕΤΟΧΩΝ κατά τη διάρκεια των χρήσεων 2007 - 2009 απεικονίζεται στον κατωτέρω Πίνακα:

ΜΕΡΙΣΜΑΤΑ ΑΤΤΙCΑ Α.Ε. ΣΥΜΜΕΤΟΧΩΝ			
(σε χιλ. Ευρώ)	2009	2008	2007
Κέρδη μετά από φόρους			
& Αμοιβές Δ.Σ.	20.431	34.429	60.936
Συνολικό Μέρισμα	-	9.913	8.334
Αριθμός Μετοχών			
τέλους χρήσης	141.613.700	141.613.700	104.173.680
Μέρισμα ανά μετοχή σε €	-	0,07	0,08

Πηγή: Στοιχεία από την Εταιρία μη ελεγμένα από Ορκωτό Ελεγκτή.

Η Διοίκηση της Εταιρίας διαμορφώνει τη μερισματική πολιτική της σε συνάρτηση με τα αποτελέσματα των εταιριών του Ομίλου, τη διαθέσιμη ρευστότητα, τις σκοπούμενες μελλοντικές επενδύσεις και γενικότερα τις εν γένει χρηματοοικονομικές εξελίξεις με γνώμονα το μακροπρόθεσμο συμφέρον της Εταιρίας και των μετόχων της. Κατά συνέπεια η μερισματική πολιτική όπως εκφράζεται στις χρήσεις 2007 - 2009 δεν αποτελεί αντιπροσωπευτική ένδειξη ότι η Εταιρία θα ακολουθήσει την ίδια πολιτική μερισμάτων. Στη χρήση 2009 η Εταιρία δεν διένειμε μέρισμα αφού ο Όμιλος σημείωσε ζημίες Ευρώ 27,4 εκατ.

Σύμφωνα με την νομοθεσία, όπως αυτή αναθεωρήθηκε με το Ν.3604/2007, οι ανώνυμες εταιρίες υποχρεώνονται στην ετήσια καταβολή μερίσματος. Ειδικότερα υποχρεούνται να διανέμουν στους μετόχους τους τουλάχιστον το 35% των καθαρών κερδών, μετά την αφαίρεση του τακτικού αποθεματικού. Όμως με πλειοψηφία 65% του καταβλημένου μετοχικού κεφαλαίου δύναται να μη διανεμηθεί το ποσό αυτό και να μεταφερθεί σε ειδικό αποθεματικό προς κεφαλαιοποίηση. Το αποθεματικό αυτό η Εταιρία υποχρεούται εντός τετραετίας να το κεφαλαιοποιήσει με έκδοση νέων μετοχών που θα παραδώσει δωρεάν στους μετόχους. Τα ως άνω μπορεί να μην εφαρμοστούν εφόσον το αποφασίσει η Γενική Συνέλευση των μετόχων με πλειοψηφία 70% τουλάχιστον του καταβλημένου κεφαλαίου.

3.14. ΔΙΟΙΚΗΤΙΚΑ, ΔΙΑΧΕΙΡΙΣΤΙΚΑ ΚΑΙ ΕΠΟΠΤΙΚΑ ΟΡΓΑΝΑ ΚΑΙ ΑΝΩΤΕΡΑ ΔΙΕΥΘΥΝΤΙΚΑ ΣΤΕΛΕΧΗ ΤΗΣ ΕΤΑΙΡΙΑΣ

Σύμφωνα με το άρθρο 22 του Καταστατικού της «ΑΤΤΙCΑ ΑΝΩΝΥΜΟΣ ΕΤΑΙΡΙΑ ΣΥΜΜΕΤΟΧΩΝ» (εφεξής η «Εταιρία») και τον Εσωτερικό Κανονισμό, ανώτατο όργανο το οποίο δικαιούται να αποφασίζει για κάθε εταιρική υπόθεση που κινείται στα πλαίσια του σκοπού της, όπως αυτός ορίζεται στο Καταστατικό, να εκπροσωπεί και να δεσμεύει την ομάδα των μετόχων, είναι η Γενική Συνέλευση, όργανο της οποίας είναι το Διοικητικό Συμβούλιο.

Το μοναδικό διοικητικό και διαχειριστικό όργανο της Εταιρίας σύμφωνα με το Καταστατικό της αποτελεί το Διοικητικό της Συμβούλιο. Εποπτικό όργανο της Εταιρίας είναι η Επιτροπή Ελέγχου. Κατά συνέπεια, ανώτερα διοικητικά στελέχη της ΑΤΤΙCΑ κατά την έννοια του Κανονισμού (Ε.Κ. 809/2004 παρ. 14.1 Παραρτήματος Ι είναι όλα τα μέλη του Διοικητικού Συμβουλίου καθώς και της Επιτροπής Ελέγχου.

3. ΕΓΓΡΑΦΟ ΑΝΑΦΟΡΑΣ

3.14.1. Διοικητικό Συμβούλιο

Το Διοικητικό Συμβούλιο της Εταιρίας, το οποίο έχει διετή θητεία, εκλέγεται από τη Γενική Συνέλευση, απαρτίζεται από 9 μέλη (άρθρο 12 παρ. 1 του Καταστατικού) και αποτελεί το ανώτατο διοικητικό και διαχειριστικό όργανο της Εταιρίας (άρθρο 19 παρ. 1 του Καταστατικού). Επίσης, είναι αρμόδιο να αποφασίζει για όλα τα ζητήματα που αφορούν την Εταιρία και να ενεργεί κάθε πράξη με εξαίρεση τις αποφάσεις, πράξεις και ενέργειες που από το Νόμο ή από το Καταστατικό ανήκουν στην αποκλειστική αρμοδιότητα της Γενικής Συνέλευσης ή για τις οποίες έχει ήδη αποφασίσει αυτή.

Η υφιστάμενη σύνθεση του Διοικητικού Συμβουλίου (εφεξής το «Δ.Σ.») της Εταιρίας είναι η ακόλουθη:

ΟΝΟΜΑΤΕΠΩΝΥΜΟ	ΙΔΙΟΤΗΤΑ	
Χαράλαμπος Πασχάλης του Σπυρίδωνα	Πρόεδρος	Μη εκτελεστικό μέλος
Ανδρέας Βγενόπουλος του Ευαγγέλου	Αντιπρόεδρος	Μη εκτελεστικό μέλος
Πέτρος Βέττας του Ματθαίου	Δ/νων Σύμβουλος	Εκτελεστικό μέλος
Μιχάλης Σακέλλης του Γεωργίου	Σύμβουλος	Εκτελεστικό μέλος
Σπυρίδων Πασχάλης του Χαραλάμπους	Σύμβουλος	Εκτελεστικό μέλος
Θεόφιλος - Αριστείδης Πριόβολος του Γεωργίου	Σύμβουλος	Μη εκτελεστικό μέλος
Αρετή Σουβατζόγλου του Γεωργίου	Σύμβουλος	Μη εκτελεστικό μέλος
Μάρκος Φόρος του Αποστόλου	Σύμβουλος	Ανεξάρτητο - Μη εκτελεστικό μέλος
Αλέξανδρος Εδιπίδης του Θεοδώρου	Σύμβουλος	Ανεξάρτητο - Μη εκτελεστικό μέλος

Το ανωτέρω Δ.Σ. έχει εκλεγεί με την από 17 Ιουνίου 2010 απόφαση της Τακτικής Γενικής Συνέλευσης και η θητεία του λήγει το δεύτερο έτος μετά την εκλογή του (ήτοι με την Τακτική Γενική Συνέλευση που θα συνέλθει μέχρι την 30^η Ιουνίου 2012).

Τα μέλη του Διοικητικού Συμβουλίου δηλώνουν ότι δεν είναι μέλη διοικητικού, διαχειριστικού ή εποπτικού οργάνου ή εταιρεί σε άλλες εταιρίες εκτός των εταιριών του Ομίλου ΑΤΤΙCΑ Α.Ε. ΣΥΜΜΕΤΟΧΩΝ, με την εξαίρεση αυτών που αναφέρονται στην ενότητα 3.14.3 «Δηλώσεις Μελών Διοικητικών, Διαχειριστικών και Εποπτικών Οργάνων».

3. ΕΓΓΡΑΦΟ ΑΝΑΦΟΡΑΣ

Με την από 12.02.2008 απόφαση της Έκτακτης Γενικής Συνέλευσης ελήφθη απόφαση για τη θέσπιση προγράμματος διάθεσης μετοχών σε μέλη του Διοικητικού Συμβουλίου και μέλη του προσωπικού της Εταιρίας καθώς και των συνδεδεμένων με αυτήν εταιριών, στα οποία περιλαμβάνονται και πρόσωπα που παρέχουν στις εταιρίες αυτές υπηρεσίες σε σταθερή βάση, με τη μορφή δικαιώματος προαίρεσης αγοράς μετοχών σύμφωνα με τις διατάξεις των άρθρων 13, παρ. 13 του κ.ν. 2190/1920. Η τιμή διάθεσης των μετοχών ορίστηκε σε Ευρώ 6,20 ανά μετοχή και η χρονική διάρκεια του προγράμματος σε 5 έτη.

Μέχρι την ημερομηνία έκδοσης του Ενημερωτικού Δελτίου το Διοικητικό Συμβούλιο της Εταιρίας ουδεμία απόφαση έλαβε για την υλοποίηση της ανωτέρω απόφασης της Γενικής Συνέλευσης.

Ακολούθως παρατίθενται σύντομα βιογραφικά σημειώματα των μελών του Διοικητικού Συμβουλίου της ΑΤΤΙCΑ Α.Ε. ΣΥΜΜΕΤΟΧΩΝ.

Χαράλαμπος Πασχάλης του Σπυρίδωνα, Πρόεδρος, Μη εκτελεστικό μέλος

Ο κ. Πασχάλης σπούδασε Οικονομικά στο Πάντειο Πανεπιστήμιο. Από το 1964 μέχρι το 1971 εργάστηκε στις Οικονομικές υπηρεσίες των εταιριών ΤΥΡΑΛΔΟΣ LINES και SUN LINE. Το 1972 υπήρξε ένα από τα ιδρυτικά στελέχη της εταιρίας ROYAL CRUISE LINE του Ομίλου Επιχειρήσεων Π. Παναγόπουλου. Από το 1972 έως το 1976 διετέλεσε Οικονομικός Διευθυντής, από το 1977 μέχρι το 1981, Γενικός Οικονομικός και Διοικητικός Διευθυντής και από το 1982 μέχρι το 2000, Αντιπρόεδρος του Ομίλου και μέλος του Διοικητικού Συμβουλίου όλων των εταιριών του Ομίλου Παναγόπουλου που διαχειριζόταν η Magna Marine Inc. Από το 1992 ήταν Εντεταλμένος Σύμβουλος και Γενικός Διευθυντής της εισηγμένης εταιρίας στο Χρηματιστήριο Αθηνών, ΕΠΙΧΕΙΡΗΣΕΙΣ ΑΤΤΙΚΗΣ Α.Ε. (νυν Attica A.E. Συμμετοχών) και μέλος του Δ.Σ. όλων των θυγατρικών της εταιριών. Παράλληλα έχει διατελέσει μέλος του Δ.Σ. των εταιριών ΕΛΛΗΝΙΚΟΣ ΝΗΟΓΝΩΜΩΝ Α.Ε., ΠΕΙΡΑΪΚΗ Α.Ν.Ε. και ΒΕΡΝΙΚΟΣ ΚΟΤΕΡΑ ΝΑΥΤΙΛΙΑΚΗ Α.Ε. Το 2004 ανέλαβε Πρόεδρος του Δ.Σ. της εισηγμένης στο Χρηματιστήριο Αθηνών, BLUE STAR ΝΑΥΤΙΛΙΑΚΗ Α.Ε.

Ανδρέας Βγενόπουλος του Ευαγγέλου, Αντιπρόεδρος, Μη εκτελεστικό μέλος

Ο κ. Βγενόπουλος σπούδασε Νομικά στη Νομική Σχολή του Πανεπιστημίου Αθηνών. Είναι δικηγόρος και ιδρυτής της δικηγορικής εταιρίας Βγενόπουλος και Συνεργάτες. Διετέλεσε Διευθυντής Ανθρώπινου Δυναμικού στη Thenamaris Shipping. Σήμερα συμμετέχει σε Διοικητικά Συμβούλια πολλών εταιριών μεταξύ των οποίων είναι: Πρόεδρος Δ.Σ. των εταιριών Marfin Investment Group A.E. Συμμετοχών, Olympic Air A.E., Marfin Popular Bank Public Co Ltd και Vivartia Συμμετοχών Α.Ε και Αντιπρόεδρος Δ.Σ. της Διαγνωστικών και Θεραπευτικών Κέντρων Αθηνών Υγεία Α.Ε..

Πέτρος Βέπτας του Ματθαίου, Διευθύνων Σύμβουλος, Εκτελεστικό Μέλος

Ο κ. Βέπτας σπούδασε ναυτιλιακά στο Λονδίνο και εργάστηκε για εννέα χρόνια στην οικογενειακή επιχείρηση Hector Shipping Company S.A. Στη συνέχεια ίδρυσε την Bariba Corporation της οποίας είναι Πρόεδρος. Είναι μέλος του Δ.Σ. της εταιρίας Capes Investment Corporation. Από τον Σεπτέμβριο 1998 μέχρι τον Μάιο 2001 ήταν μέλος του Διοικητικού Συμβουλίου της εταιρίας AGRIFOS FERTILIZERS, με έδρα τη Νέα Υόρκη. Επίσης είναι από τους ιδρυτικούς μετόχους της Marfin Investment Group A.E. Από τον Σεπτέμβριο 2009 είναι μέλος του Δ.Σ. της εταιρίας Olympic Air Ανώνυμος Εταιρία Αεροπορικών Μεταφορών.

3. ΕΓΓΡΑΦΟ ΑΝΑΦΟΡΑΣ

Μιχάλης Σακέλλης του Γεωργίου, Σύμβουλος, Εκτελεστικό Μέλος

Ο κ. Σακέλλης σπούδασε Οικονομικά στο Οικονομικό Πανεπιστήμιο Αθηνών, με μεταπτυχιακές σπουδές σε ναυτιλιακά στη Μ. Βρετανία. Έχει 35 χρόνια εμπειρίας στον κλάδο. Στη BLUE STAR FERRIES εργάζεται από το 1979 κατ' αρχή ως Εμπορικός Διευθυντής μέχρι το 2004, οπότε ανέλαβε καθήκοντα Διευθύνοντος Συμβούλου. Είναι μέλος του Συμβουλίου Ακτοπλοϊκών Συγκοινωνιών (ΣΑΣ) και Γενικός Γραμματέας του Συνδέσμου Επιχειρήσεων Επιβατηγού Ναυτιλίας (Σ.Ε.Ε.Ν.).

Σπύρος Πασχάλης του Χαραλάμπους, Σύμβουλος, Εκτελεστικό Μέλος

Ο κ. Σ. Πασχάλης σπούδασε Οικονομικά στο Αμερικάνικο Κολλέγιο Ελλάδας (Deree College) και έλαβε μεταπτυχιακό τίτλο σπουδών MBA Finance από το Cass Business School (City University) του Λονδίνου. Το 1996 εντάσσεται στο ανθρωπινό δυναμικό της εισηγμένης εταιρίας στο Χρηματιστήριο Αθηνών, ΕΠΙΧΕΙΡΗΣΕΙΣ ΑΤΤΙΚΗΣ Α.Ε., μετέπειτα ΑΤΤΙCΑ Α.Ε. ΣΥΜΜΕΤΟΧΩΝ. Από το 1999 ορίζεται Εντεταλμένος Σύμβουλος και μέλος του Δ.Σ. της θυγατρικής εταιρίας BLUE STAR ΝΑΥΤΙΛΙΑΚΗ Α.Ε. καθώς και μέλος του Δ.Σ. όλων των θυγατρικών εταιριών αυτής. Από τον Φεβρουάριο του 2008 κατέχει επίσης τη θέση του Διευθύνοντος Συμβούλου της SUPERFAST FERRIES και είναι Εκτελεστικό Μέλος του Δ.Σ. της ΑΤΤΙCΑ Α.Ε. ΣΥΜΜΕΤΟΧΩΝ. Τον Φεβρουάριο του 2009 εκλέχτηκε μέλος του Δ.Σ. του Συνδέσμου Επιχειρήσεων Επιβατηγού Ναυτιλίας (Σ.Ε.Ε.Ν.).

Θεόφιλος-Αριστείδης Πριόβολος του Γεωργίου, Σύμβουλος, Μη εκτελεστικό Μέλος

Ο κ. Πριόβολος κατέχει πτυχίο Οικονομικών Σπουδών από το Πανεπιστήμιο Αθηνών και από το University of Lausanne HEC. Επίσης κατέχει Διδακτορικό στα Οικονομικά από το University of Pennsylvania. Στο παρελθόν ο Δρ. Πριόβολος εργάστηκε για την Societe Nationale Elf Aquitaine, την World Bank και τη Διάσκεψη των Η.Ε. για το Εμπόριο και την Ανάπτυξη. Είναι Διευθύνων Σύμβουλος της Niki Shipping Company Inc. και Μέλος Διοικητικών Συμβουλίων ναυτιλιακών και άλλων εταιριών.

Αρετή Σουβατζόγλου του Γεωργίου, Σύμβουλος, Μη εκτελεστικό Μέλος

Η κα Σουβατζόγλου είναι πτυχιούχος της Γαλλικής Φιλολογίας. Η κα Σουβατζόγλου είναι Διευθύνουσα Σύμβουλος του «Ομίλου ΥΓΕΙΑ» και Μέλος Δ.Σ. της «ΕΠΕΝΔΥΤΙΚΗ ΤΡΑΠΕΖΑ ΕΛΛΑΔΟΣ Α.Ε.», Μέλος Δ.Σ. της «VIVARTIA Α.Ε.Β.Ε.», Μέλος Δ.Σ. της «ΑΤΤΙCΑ GROUP», Μέλος Δ.Σ. της «GENESIS HOLDINGS», Μέλος Δ.Σ. της «OLYMPIC AIR», Μέλος Δ.Σ. της «OLYMPIC ENGINEERING», Μέλος Δ.Σ. της «OLYMPIC HANDLING», Μέλος Δ.Σ. του «MARFIN FOUNDATION», Μέλος Δ.Σ. της «ΜΗΤΕΡΑ ΜΑΙΕΥΤΙΚΗΣ ΚΛΙΝΙΚΗΣ», και Πρόεδρος της Εκτελεστικής Επιτροπής και Μέλος Δ.Σ. των εταιριών του Ομίλου ΥΓΕΙΑ. Από το 2000 είναι Διευθύντρια Ανθρώπινου Δυναμικού και Διοικητικών Υπηρεσιών της MIG και Μέλος Δ.Σ. σε εταιρείες του Ομίλου MIG, ενώ έχει εργαστεί στην «CARRIER» και στην «INTERBANK». Μιλά Γαλλικά, Αγγλικά, Ισπανικά και Πορτογαλικά.

Μάρκος Φόρος του Αποστόλου, Σύμβουλος, Ανεξάρτητο - Μη εκτελεστικό Μέλος

Ο κ. Φόρος σπούδασε Οικονομικά στο London School of Economics και είναι κάτοχος MBA από το Harvard Graduate School of Business Administration (Boston). Εργάστηκε για τη First National Bank of Chicago, τον Όμιλο ΧΑΝΔΡΗ, διετέλεσε Διευθύνων Σύμβουλος, Οικονομικός Διευθυντής και Αντιπρόεδρος της Celebrity Cruises Inc. και Διευθύνων Σύμβουλος και Μέλος του Δ.Σ. του Ομίλου ΧΑΝΔΡΗ. Σήμερα είναι επίσης Μέλος του Δ.Σ. της Marfin Investment Group A.E.

3. ΕΓΓΡΑΦΟ ΑΝΑΦΟΡΑΣ

Αλέξανδρος Εδιπίδης του Θεοδώρου, Σύμβουλος, Ανεξάρτητο - Μη εκτελεστικό Μέλος

Ο κ. Εδιπίδης σπούδασε Διοίκηση Ξενοδοχειακών Επιχειρήσεων στην Ελβετία και ασχολείται με τη βιομηχανία των ξενοδοχείων από το 1977. Οργάνωσε τη δημιουργία του πρώτου ξενοδοχείου Holiday Inn στην Ελλάδα. Από το 1977 ασχολείται με τη ναυτιλία και σήμερα εργάζεται στη ναυτιλιακή εταιρία Bariba Corporation Shipping Company, ενώ είναι και Μέλος του Δ.Σ. της Marfin Investment Group A.E.

Η επαγγελματική διεύθυνση των μελών του Διοικητικού Συμβουλίου είναι η διεύθυνση της έδρας της Εταιρίας, Λεωφόρος. Συγγρού 123 - 125 & Τορβά 3, 11745 Αθήνα.

Αρμοδιότητες

Σύμφωνα με το άρθρο 14 του Καταστατικού, το Διοικητικό Συμβούλιο συνέρχεται στην έδρα της Εταιρίας, όταν ο Πρόεδρος ή ο Αντιπρόεδρος ή ο Εντεταλμένος Σύμβουλος ή δύο άλλοι Σύμβουλοι ζητήσουν τη σύγκλησή του. Το Διοικητικό Συμβούλιο μπορεί να συνεδριάσει και με τηλεδιάσκεψη. Στην περίπτωση αυτή η πρόσκληση προς τα μέλη του ΔΣ περιλαμβάνει τις αναγκαίες πληροφορίες για τη συμμετοχή αυτών στη συνεδρίαση.

Σύμφωνα με το άρθρο 19 παρ. 1 του Καταστατικού, ενδεικτικά και όχι περιοριστικά, το Διοικητικό Συμβούλιο, εκπροσωπεί την Εταιρία ενώπιον κάθε δικαστικής αρχής, κανονίζει τα σχετικά με την εσωτερική λειτουργία της, αποφασίζει για την εκτέλεση έργων, συνομολογεί για κάθε είδος δικαιοπραξία ή άλλη τραπεζική συναλλαγή δέχεται και χορηγεί εγγυήσεις από, προς και υπέρ οιουδήποτε τρίτου προς ευδόωση του εταιρικού σκοπού και γενικά αναλαμβάνει κάθε υποχρέωση για την Εταιρία, προσδιορίζει την εκάστοτε χρήση των κεφαλαίων που είναι διαθέσιμα, συμβάλλεται, συμβιβάζεται, συνάπτει συνυποσχετικά, διορίζει διαιτητές, αποφασίζει για την έγερση ένδικων βοηθημάτων ή μέσων.

Εκπροσώπηση της Εταιρίας

Σύμφωνα με το άρθρο 19 παρ. 4 του Καταστατικού, «το Διοικητικό Συμβούλιο έχει το δικαίωμα να αναθέσει σε ένα ή περισσότερα μέλη του ή άλλα πρόσωπα τη διεύθυνση της Εταιρίας και την εκπροσώπηση αυτής γενικά ή για ορισμένου μόνο είδος πράξεις ή για ορισμένη πράξη».

Κατ' ακολουθίαν των ανωτέρω με την από 17^η Ιουνίου 2010 απόφαση του Διοικητικού Συμβουλίου της Εταιρίας (ΦΕΚ 8515/15.7.2009), επανακαθορίστηκαν οι αρμοδιότητες και οι εξουσίες διαχείρισης και εκπροσώπησης της Εταιρίας σύμφωνα με το άρθρο 19 παρ. 5 του Καταστατικού ως ακολούθως:

Γενική Εκπροσώπηση

Ο Διευθύνων Σύμβουλος κ. Πέτρος Βέπτας (πρώτη υπογραφή) και ένας εκ των Συμβούλων κ.κ. Σπυρίδωνα Πασχάλη και/ή Μιχάλη Σακέλλη (δεύτερη υπογραφή), ανά δύο από κοινού, δύνανται να εκπροσωπούν την Εταιρία επί όλων των υποθέσεων και πράξεων γενικά, με τους περιορισμούς που ορίζονται στην ανωτέρω απόφαση του Διοικητικού Συμβουλίου και ορίζεται ότι αφού παραστούν και συνυπογράψουν με τον τρόπο που ορίζεται ανωτέρω, δικαιούνται να ενεργούν όλες γενικά τις πράξεις που δικαιούται να ενεργεί εγκύρως κατά το Νόμο και Καταστατικό το Διοικητικό Συμβούλιο.

3. ΕΓΓΡΑΦΟ ΑΝΑΦΟΡΑΣ

3.14.2. Εταιρική Διακυβέρνηση

Η Εταιρία δίνει ιδιαίτερη σημασία στην εξασφάλιση της διαφάνειας σε όλες τις εταιρικές πράξεις και συναλλαγές της. Στο πλαίσιο αυτό έχει υιοθετήσει τις αρχές της Εταιρικής Διακυβέρνησης, όπως αυτές διατυπώνονται στις διατάξεις του ν. 3016/2002, όπως ισχύει και του ν. 3693/28.8.2008 άρθρο 37, οι οποίες εφαρμόζονται από επιχειρήσεις που οι μετοχές τους είναι εισηγμένες σε οργανωμένες αγορές, τόσο στη σύνθεση του Διοικητικού Συμβουλίου όσο και στην οργάνωσή της. Στο πλαίσιο της Εταιρικής Διακυβέρνησης:

- Στο εννεαμελές Διοικητικό Συμβούλιο της Εταιρίας μετέχουν τρία εκτελεστικά μέλη, τέσσερα μη εκτελεστικά και δύο ανεξάρτητα μη εκτελεστικά.
- Οι ιδιότητες του Προέδρου και του Διευθύνοντος Συμβούλου δεν συμπίπτουν στο ίδιο πρόσωπο.
- Καταρτίστηκε και εφαρμόζεται Εσωτερικός Κανονισμός λειτουργίας της Εταιρίας όπου καταγράφονται οι αρμοδιότητες και τα καθήκοντα όλων των οργανωτικών μονάδων της Εταιρίας και του Ομίλου.
- Συστήθηκε και λειτουργεί Επιτροπή Ελέγχου σύμφωνα με τις διατάξεις του Ν. 3693/2008 αρ. 37, απόφαση Γενικής Συνέλευσης της 16/6/2009.
- Λειτουργούν η Διεύθυνση Εσωτερικού Ελέγχου και οι υπηρεσίες Εταιρικών Ανακοινώσεων και εξυπηρέτησης Μετόχων.

Η ΑΤΤΙΚΑ Α.Ε. ΣΥΜΜΕΤΟΧΩΝ συμμορφώνεται με το καθεστώς εταιρικής διακυβέρνησης που ισχύει στην Ελλάδα, σύμφωνα με τις διατάξεις του ν. 3016/2002, όπως ισχύει.

3.14.2.1. Επιτροπή Ελέγχου

Η Γενική Συνέλευση των μετόχων προκειμένου να διασφαλίσει, σε κάθε περίπτωση, την έννομη και ασφαλή λειτουργία της Εταιρίας και τον περιορισμό των οικονομικών και νομικών κινδύνων, αποφάσισε σε εφαρμογή του υπάρχοντος θεσμικού πλαισίου και των διατάξεων περί εταιρικής διακυβέρνησης, που στόχο έχουν τη διαφάνεια και τη συντονισμένη εποπτεία των εργασιών των ελεγκτών, τη σύσταση Επιτροπής Ελέγχου.

Τα μέλη της Επιτροπής είναι τρία (δύο μη εκτελεστικά και ένα ανεξάρτητο – μη εκτελεστικό μέλος) και εκλέχθηκαν με απόφαση της Γενικής Συνέλευσης στη συνεδρίαση της 17^{ης} Ιουνίου 2010.

Ειδικότερα η Επιτροπή Ελέγχου απαρτίζεται από τους κκ. Μάρκο Φόρο (Πρόεδρος Επιτροπής), Αρετή Σουβατζόγλου (Μέλος) και Αλέξανδρο Εδιπίδη (Μέλος).

Η Επιτροπή Ελέγχου αναφέρεται στο Διοικητικό Συμβούλιο.

Κύριος σκοπός της Επιτροπής είναι η υποβοήθηση του Διοικητικού Συμβουλίου στην άσκηση των εποπτικών καθηκόντων του, στην εξασφάλιση της διαφάνειας στις εταιρικές δραστηριότητες και στην εκπλήρωση των υποχρεώσεων και ευθυνών του έναντι των μετόχων και των αρχών εποπτείας.

3. ΕΓΓΡΑΦΟ ΑΝΑΦΟΡΑΣ

Ο ρόλος της συνίσταται:

- Στην επισκόπηση των οικονομικών καταστάσεων, ώστε να απεικονίζουν τα πραγματικά μεγέθη της Εταιρίας, ανεξάρτητα από τις εμπλεκόμενες υπηρεσιακές μονάδες,
- Στην εποπτεία της συμμόρφωσης της Εταιρίας με τις ισχύουσες νομικές και κανονιστικές απαιτήσεις,
- Στην υποβολή πρότασης προς το Δ.Σ. της Εταιρίας σχετικά με την επιλογή των εξωτερικών ελεγκτών,
- Στην αξιολόγηση της επάρκειας και αποτελεσματικότητας των συστημάτων εσωτερικού ελέγχου και διαχείρισης κινδύνων των Εταιριών του Ομίλου,
- Στην εποπτεία και παρακολούθηση της Υπηρεσίας του Εσωτερικού Ελέγχου (έγκριση ετήσιου προγράμματος ελέγχων, παρακολούθηση εκτέλεσης αυτού, αξιολόγηση των αποτελεσμάτων, εισήγηση διορθωτικών ενεργειών και διασφάλιση εκτέλεσης των εγκεκριμένων προτάσεων).

Η Επιτροπή Ελέγχου λειτουργεί σύμφωνα με τον Εσωτερικό Κανονισμό Λειτουργίας του Ομίλου.

3.14.2.2. Διεύθυνση Εσωτερικού Ελέγχου

Ο Εσωτερικός Έλεγχος δημιουργήθηκε με την από 14.05.2001 απόφαση του Διοικητικού Συμβουλίου. Λειτουργεί ως ανεξάρτητο όργανο της Εταιρίας και εποπτεύεται από την Επιτροπή Ελέγχου. Βασική αποστολή της Διεύθυνσης Εσωτερικού Ελέγχου είναι η διενέργεια αποτελεσματικών ελέγχων στις λειτουργίες και εγκεκριμένες διαδικασίες όλων των οργανωτικών μονάδων της Εταιρίας και του Ομίλου ώστε να εξασφαλίζεται η ομαλή και αποτελεσματική λειτουργία της στο πλαίσιο της στρατηγικής και η επίτευξη των προγραμματισμένων ποιοτικών και ποσοτικών στόχων της.

Τα βασικά καθήκοντα της Διεύθυνσης Εσωτερικού Ελέγχου είναι:

- Ο Σχεδιασμός του ετήσιου προγράμματος ελέγχων καθώς και των επιμέρους προγραμμάτων και η εκτέλεση αυτών με στόχο την εξακρίβωση και διασφάλιση τήρησης των πολιτικών και διαδικασιών, καθώς και της αποδοτικής και σύννομης λειτουργίας της Εταιρίας και των θυγατρικών Εταιριών του Ομίλου.
- Η παροχή στη Διοίκηση της απαραίτητης πληροφόρησης σχετικά με την αποτελεσματικότητα των λειτουργιών και τη μεγιστοποίηση της απόδοσης της Εταιρίας.
- Η μελέτη της πληρότητας και ποιότητας του συστήματος εσωτερικού ελέγχου και η εισήγηση αποτελεσματικότερων διαδικασιών για τη βελτίωσή του, με σκοπό την επίτευξη των επιχειρησιακών στόχων της.
- Η παρακολούθηση της εφαρμογής και της συνεχούς τήρησης του Εσωτερικού Κανονισμού Λειτουργίας και του Καταστατικού για την έγκαιρη αναγνώριση και αξιολόγηση πιθανών επιχειρησιακών κινδύνων.
- Η τήρηση της νομοθεσίας που αφορά την Εταιρία και ιδιαίτερα της νομοθεσίας των ανωνύμων εταιριών και της χρηματιστηριακής.
- Ο έλεγχος της οργανωτικής δομής και λειτουργικής κατάστασης της Εταιρίας.

3. ΕΓΓΡΑΦΟ ΑΝΑΦΟΡΑΣ

Η Διεύθυνση Εσωτερικού Ελέγχου λειτουργεί βάσει διαδικασίας και διενεργεί προληπτικούς και κατασταλτικούς ελέγχους για την αξιολόγηση της αποτελεσματικότητας των λειτουργιών της Εταιρίας. Σκοπός της είναι η ανάπτυξη κλίματος επικοινωνίας και συνεργασίας με τις υπόλοιπες Διευθύνσεις - Υπηρεσίες, ώστε μέσω της ανάπτυξης της ελεγκτικής κουλτούρας, να διασφαλιστεί η προάσπιση των συμφερόντων της Εταιρίας και η αποδοχή του Εσωτερικού Ελέγχου ως εργαλείο παροχής βοήθειας προς τους ελεγχόμενους.

Υπεύθυνος Εσωτερικού Ελέγχου έχει οριστεί ο κ. Γεώργιος Καρύδης του Βασιλείου με πλήρη και αποκλειστική απασχόληση, ο οποίος ασκεί τα καθήκοντά του από 21.05.2008.

3.14.2.3. Υπηρεσίες Εταιρικών Ανακοινώσεων και Εξυπηρέτησης Μετόχων

Υπηρεσία Εταιρικών Ανακοινώσεων

Βασική αρμοδιότητα της υπηρεσίας είναι να διασφαλίσει τη συμμόρφωση της Εταιρίας με τις υποχρεώσεις ενημέρωσης του επενδυτικού κοινού και των εποπτικών αρχών, όπως αυτές ορίζονται από το εκάστοτε ισχύον θεσμικό πλαίσιο. Επίσης στην αρμοδιότητα της υπηρεσίας εμπίπτει η επικοινωνία της Εταιρίας με τις αρμόδιες χρηματιστηριακές αρχές, τα μέσα μαζικής επικοινωνίας και κάθε άλλον αρμόδιο φορέα.

Η Υπηρεσία Εταιρικών Ανακοινώσεων φέρει την ευθύνη του σχεδιασμού και της δημοσιοποίησης όλων των ανακοινώσεων που αφορούν το επενδυτικό κοινό.

Υπηρεσία Εξυπηρέτησης Μετόχων

Η Υπηρεσία ευθύνεται για την άμεση και ισότιμη πληροφόρηση των μετόχων καθώς και την εξυπηρέτησή τους σχετικά με την άσκηση των δικαιωμάτων τους με βάση το νόμο και το Καταστατικό της Εταιρίας.

Η υπηρεσία μεριμνά για την έγκαιρη ενημέρωση του επενδυτικού κοινού για κάθε σημαντική πληροφορία και ειδικότερα σχετικά με θέματα που προκύπτουν από εταιρικές πράξεις της Εταιρίας, εταιρικές εκδόσεις και διανομή μερισμάτων. Επίσης παρέχει πληροφορίες για τις Γενικές Συνελεύσεις της Εταιρίας και τις αποφάσεις τους.

3. ΕΓΓΡΑΦΟ ΑΝΑΦΟΡΑΣ

3.14.3. Δηλώσεις Μελών Διοικητικών, Διαχειριστικών και Εποπτικών Οργάνων

Τα μέλη του Διοικητικού Συμβουλίου που αποτελούν τα διοικητικά και διαχειριστικά όργανα της Εταιρίας, δήλωσαν τα εξής:

1. Εκτός από τις δραστηριότητες που συνδέονται με την ιδιότητά τους και τη θέση τους στην Εταιρία δεν ασκούν άλλες επαγγελματικές δραστηριότητες σημαντικές για την Εταιρία, πλην:
 - του κ. Ανδρέα Βγενόπουλου (Αντιπροέδρου, Μη Εκτελεστικού Μέλους του Δ.Σ.) ο οποίος είναι Δικηγόρος,
 - του κ. Θεόφιλου - Αριστείδη Πριόβολου του Γεωργίου (Συμβούλου, Μη Εκτελεστικού Μέλους Δ.Σ.) ο οποίος είναι Επιχειρηματίας,
 - της κας Αρετής Σουβατζόγλου του Γεωργίου (Συμβούλου, Μη Εκτελεστικού Μέλους του Δ.Σ.), η οποία είναι Διευθύντρια Προσωπικού του Ομίλου MARFIN,
 - του κ. Μάρκου Φόρου (Συμβούλου, Ανεξάρτητου - Μη Εκτελεστικού Μέλους του Δ.Σ.) ο οποίος είναι Πρόεδρος του ΣΥΝΔΕΣΜΟΥ ΕΠΙΧΕΙΡΗΣΕΩΝ ΕΠΙΒΑΤΗΓΟΥ ΝΑΥΤΙΛΙΑΣ.
2. Δεν διατηρούν οποιονδήποτε οικογενειακό δεσμό με μέλη των διοικητικών, διαχειριστικών ή εποπτικών οργάνων της Εταιρίας ή ανώτατων διευθυντικών στελεχών της Εταιρίας, πλην:
 - του κ. Χαράλαμπου Πασχάλη του Σπυρίδωνα (Προέδρου, Μη Εκτελεστικού Μέλους του Δ.Σ.) ο οποίος είναι πατέρας του Σπυρίδωνα Πασχάλη του Χαράλαμπους (Συμβούλου, Εκτελεστικού Μέλους του Δ.Σ.),
 - του κ. Ανδρέα Βγενόπουλου του Ευάγγελου (Αντιπροέδρου, Μη Εκτελεστικού Μέλους του Δ.Σ.) ο οποίος είναι σύζυγος της κας Αρετής Σουβατζόγλου του Γεωργίου (Συμβούλου, Μη Εκτελεστικού Μέλους του Δ.Σ.).
3. Δεν συμμετέχουν σε διοικητικά, διαχειριστικά ή εποπτικά όργανα ούτε είναι εταίροι σε άλλη εταιρία, εκτός εταιριών του Ομίλου ΑΤΤΙCΑ Α.Ε. ΣΥΜΜΕΤΟΧΩΝ, σήμερα ή σε οποιαδήποτε στιγμή των πέντε τελευταίων ετών με τις εξής εξαιρέσεις:
 - Ο κ. Χαράλαμπος Πασχάλης του Σπυρίδωνα (Πρόεδρος, Μη Εκτελεστικό Μέλος του Δ.Σ.) είναι Πρόεδρος / Ταμίας της Alphen Trading S.A.

3. ΕΓΓΡΑΦΟ ΑΝΑΦΟΡΑΣ

- Ο κ. Ανδρέας Βγενόπουλος του Ευάγγελου (Αντιπρόεδρος, Μη Εκτελεστικό Μέλος του Δ.Σ.) είναι Πρόεδρος Δ.Σ. στις εταιρίες ΙΔΡΥΜΑ MARFIN ΑΣΤΙΚΗ ΜΗ ΚΕΡΔΟΣΚΟΠΙΚΗ ΕΤΑΙΡΙΑ, ΑΝΩΝΥΜΗ ΕΤΑΙΡΙΑ ΣΥΜΜΕΤΟΧΩΝ ΥΠΗΡΕΣΙΩΝ ΥΓΕΙΑΣ ΚΑΙ ΕΠΕΝΔΥΣΕΩΝ, OLYMPIC AIR ΑΝΩΝΥΜΟΣ ΕΤΑΙΡΙΑ ΑΕΡΟΠΟΡΙΚΩΝ ΜΕΤΑΦΟΡΩΝ, OLYMPIC ENGINEERING ΑΝΩΝΥΜΟΣ ΕΤΑΙΡΙΑ ΣΥΝΤΗΡΗΣΗΣ ΚΑΙ ΕΠΙΣΚΕΥΗΣ ΑΕΡΟΣΚΑΦΩΝ, OLYMPIC HANDLING ΑΝΩΝΥΜΟΣ ΕΤΑΙΡΙΑ ΕΠΙΓΕΙΑΣ ΕΞΥΠΗΡΕΤΗΣΗΣ ΑΕΡΟΣΚΑΦΩΝ, Πρόεδρος Δ.Σ. / Εκτελεστικό Μέλος Δ.Σ. στην εταιρία MARFIN INVESTMENT GROUP A.E. ΣΥΜΜΕΤΟΧΩΝ, Πρόεδρος Δ.Σ. / Μη Εκτελεστικό Μέλος Δ.Σ. στην εταιρία MARFIN POPULAR BANK PUBLIC CO LTD, Αντιπρόεδρος Δ.Σ. / Εκτελεστικό Μέλος Δ.Σ. στο ΔΙΑΓΝΩΣΤΙΚΟΝ ΚΑΙ ΘΕΡΑΠΕΥΤΙΚΟΝ ΚΕΝΤΡΟΝ ΑΘΗΝΩΝ ΥΓΕΙΑ Α.Ε., Α΄ Αντιπρόεδρος στην εταιρία ΕΥΑΓΓΕΛΙΣΜΟΣ ΔΙΑΧΕΙΡΙΣΤΙΚΗ ΛΤΔ, Πρόεδρος Δ.Σ. / Μη Εκτελεστικό Μέλος Δ.Σ. στη VIVARTIA A.B.E.E. ΠΡΟΪΟΝΤΩΝ ΔΙΑΤΡΟΦΗΣ ΚΑΙ ΥΠΗΡΕΣΙΩΝ ΕΣΤΙΑΣΗΣ, Εκτελεστικό Μέλος Δ.Σ. στην MARFIN ΕΓΝΑΤΙΑ ΤΡΑΠΕΖΑ Α.Ε., Πρόεδρος Δ.Σ. στις εταιρίες ΔΕΛΤΑ ΑΝΩΝΥΜΗ ΒΙΟΜΗΧΑΝΙΚΗ ΚΑΙ ΕΜΠΟΡΙΚΗ ΕΤΑΙΡΙΑ ΤΡΟΦΙΜΩΝ (ΔΕΛΤΑ ΤΡΟΦΙΜΑ Α.Ε.), ΜΠΑΡΜΠΑ ΣΤΑΘΗΣ ΑΝΩΝΥΜΗ ΒΙΟΜΗΧΑΝΙΚΗ ΚΑΙ ΕΜΠΟΡΙΚΗ ΕΤΑΙΡΙΑ (ΜΠΑΡΜΠΑ ΣΤΑΘΗΣ Α.Ε.) GOODY'S ΑΝΩΝΥΜΗ ΕΤΑΙΡΙΑ ΥΠΗΡΕΣΙΩΝ ΕΣΤΙΑΣΗΣ, ΚΥΠΡΙΑΚΗ ΔΗΜΟΣΙΑ ΕΤΑΙΡΙΑ ΤΟΥΡΙΣΤΙΚΗΣ ΑΝΑΠΤΥΞΕΩΣ ΛΤΔ – CYPRUS TOURISM DEVELOPMENT PUBLIC CO LTD, Διευθυντής στις εταιρείες MIG SHIPPING S.A., MIG AVIATION HOLDINGS LIMITED, MIG AVIATION 1 LIMITED, MIG AVIATION 2 LIMITED, MIG AVIATION 3 LIMITED, MIG AVIATION (UK) LIMITED, MARFIN CAPITAL S.A., DANDRE HOLDINGS και PANAMINT HOLDING LIMITED. Ο κ. Βγενόπουλος είναι επίσης εταίρος στις εταιρίες ΒΓΕΝΟΠΟΥΛΟΣ ΚΑΙ ΣΥΝΕΡΓΑΤΕΣ ΕΤΑΙΡΙΑ ΔΙΚΗΓΟΡΩΝ και ΙΔΡΥΜΑ MARFIN ΑΣΤΙΚΗ ΜΗ ΚΕΡΔΟΣΚΟΠΙΚΗ ΕΤΑΙΡΙΑ .
- Ο κ. Πέτρος Βέττας του Ματθαίου (Διευθύνων Σύμβουλος, Εκτελεστικό Μέλος Δ.Σ.), είναι Πρόεδρος στις εταιρείες SIVET HOLDING INC και BARIBA CORPORATION. Είναι επίσης, Μέλος Δ.Σ. στις εταιρείες CAPES INVESTMENT CORPORATION και OLYMPIC AIR A.E. ΑΕΡΟΠΟΡΙΚΩΝ ΜΕΤΑΦΟΡΩΝ.
- Ο κ. Μιχάλης Σακέλλης του Γεωργίου (Σύμβουλος, Εκτελεστικό Μέλος Δ.Σ.) είναι Μέλος Δ.Σ. του ΣΥΝΔΕΣΜΟΥ ΕΠΙΧΕΙΡΗΣΕΩΝ ΕΠΙΒΑΤΗΓΟΥ ΝΑΥΤΙΛΙΑΣ και υπήρξε Μέλος Δ.Σ. του ΝΑΥΤΙΚΟΥ ΕΠΙΜΕΛΗΤΗΡΙΟΥ ΕΛΛΑΔΟΣ και Πρόεδρος και Μέλος Δ.Σ. στην ΕΝΩΣΗ ΕΠΙΧΕΙΡΗΣΕΩΝ ΑΚΤΟΠΛΟΙΑΣ.
- Ο κ. Σπυρίδων Πασχάλης του Χαραλάμπους (Σύμβουλος, Εκτελεστικό Μέλος Δ.Σ.) είναι Μέλος Δ.Σ. στον ΣΥΝΔΕΣΜΟ ΕΠΙΧΕΙΡΗΣΕΩΝ ΕΠΙΒΑΤΗΓΟΥ ΝΑΥΤΙΛΙΑΣ.

3. ΕΓΓΡΑΦΟ ΑΝΑΦΟΡΑΣ

Η κ. Αρετή Σουβατζόγλου του Γεωργίου (Σύμβουλος, Μη Εκτελεστικό Μέλος του Δ.Σ.) είναι Διευθύνουσα Σύμβουλος στο ΔΙΑΓΝΩΣΤΙΚΟΝ ΚΑΙ ΘΕΡΑΠΕΥΤΙΚΟΝ ΚΕΝΤΡΟΝ ΑΘΗΝΩΝ ΥΓΕΙΑ Α.Ε., Αντιπρόεδρος Δ.Σ. στην ΑΝΩΝΥΜΗ ΕΤΑΙΡΙΑ ΣΥΜΜΕΤΟΧΩΝ ΥΠΗΡΕΣΙΩΝ ΥΓΕΙΑΣ ΚΑΙ ΕΠΕΝΔΥΣΕΩΝ, Εκτελεστικό Μέλος Δ.Σ. στις εταιρείες VIVARTIA ΣΥΜΜΕΤΟΧΩΝ Α.Ε., ΙΑΤΡΙΚΟ ΚΕΝΤΡΟ ΛΕΜΕΣΟΥ ΑΧΙΛΛΕΙΟΝ ΛΤΔ και ΕΥΑΓΓΕΛΙΣΜΟΣ ΔΙΑΧΕΙΡΙΣΤΙΚΗ ΛΤΔ, Μέλος Δ.Σ. στις εταιρείες ΕΠΕΝΔΥΤΙΚΗ ΤΡΑΠΕΖΑ ΕΛΛΑΔΟΣ Α.Ε., ΔΕΛΤΑ ΑΝΩΝΥΜΗ ΒΙΟΜΗΧΑΝΙΚΗ ΚΑΙ ΕΜΠΟΡΙΚΗ ΕΤΑΙΡΕΙΑ ΤΡΟΦΙΜΩΝ (ΔΕΛΤΑ ΤΡΟΦΙΜΑ Α.Ε.), ΜΠΑΡΜΠΑ ΣΤΑΘΗΣ ΑΝΩΝΥΜΗ ΒΙΟΜΗΧΑΝΙΚΗ ΚΑΙ ΕΜΠΟΡΙΚΗ ΕΤΑΙΡΙΑ (ΜΠΑΡΜΠΑ ΣΤΑΘΗΣ Α.Ε.), GOODY'S ΑΝΩΝΥΜΗ ΕΤΑΙΡΕΙΑ ΥΠΗΡΕΣΙΩΝ ΕΣΤΙΑΣΗΣ, ΙΔΡΥΜΑ ΜΑRFIN ΑΣΤΙΚΗ ΜΗ ΚΕΡΔΟΣΚΟΠΙΚΗ ΕΤΑΙΡΙΑ, ΜΗΤΕΡΑ ΙΔΙΩΤΙΚΗ ΓΕΝΙΚΗ ΜΑΙΕΥΤΙΚΗ ΓΥΝΑΙΚΟΛΟΓΙΚΗ ΚΑΙ ΠΑΔΙΑΤΡΙΚΗ ΚΛΙΝΙΚΗ ΑΝΩΝΥΜΗ ΕΤΑΙΡΙΑ, GENESIS HOLDING ANONIM ŞİRKETİ, SEVGİ SAĞLIK HİZMETLERİ VE TİCARET ANONIM ŞİRKETİ, TEN MEDİKAL TURİZM TEKSTİL SANAYİ VE TİCARET ANONIM ŞİRKETİ, GÜRLER MEDİKAL VE SAĞLIK ÜRÜNLERİ PAZARLAMA SANAYİ TOCARET LIMITED ŞİRKETİ, ΕΥΑΓΓΕΛΙΣΜΟΣ ΚΤΗΜΑΤΙΚΗ ΛΤΔ, VALLONE Co ΛΤΔ, ΑΚΕΣΩ ΚΤΗΜΑΤΙΚΗ ΛΤΔ, ΧΡΥΣΑΦΙΛΙΩΤΙΣΣΑ ΕΠΕΝΔΥΤΙΚΗ ΛΤΔ, ΧΡΥΣΑΦΙΛΙΩΤΙΣΣΑ ΔΗΜΟΣΙΑ ΛΤΔ, ΜΑΙΕΥΤΙΚΗ ΓΥΝΑΙΚΟΛΟΓΙΚΗ ΚΛΙΝΙΚΗ ΕΥΑΓΓΕΛΙΣΜΟΣ ΛΤΔ, OLYMPIC AIR ΑΝΩΝΥΜΟΣ ΕΤΑΙΡΙΑ ΑΕΡΟΠΟΡΙΚΩΝ ΜΕΤΑΦΟΡΩΝ, OLYMPIC ENGINEERING ΑΝΩΝΥΜΟΣ ΕΤΑΙΡΙΑ ΣΥΝΤΗΡΗΣΗΣ ΚΑΙ ΕΠΙΣΚΕΥΗΣ ΑΕΡΟΣΚΑΦΩΝ, OLYMPIC HANDLING ΑΝΩΝΥΜΟΣ ΕΤΑΙΡΙΑ ΕΠΙΓΕΙΑΣ ΕΞΥΠΗΡΕΤΗΣΗΣ ΑΕΡΟΣΚΑΦΩΝ, Μη Εκτελεστικό Μέλος Δ.Σ. της ΜΑRFIN INVESTMENT GROUP ΑΝΩΝΥΜΟΣ ΕΤΑΙΡΙΑ ΣΥΜΜΕΤΟΧΩΝ, Μέλος Supervisory Board στην εταιρεία SUNKE KONCERN d.d., Director στις εταιρείες ΚΥΠΡΙΑΚΗ ΔΗΜΟΣΙΑ ΕΤΑΙΡΙΑ ΤΟΥΡΙΣΤΙΚΗΣ ΑΝΑΠΤΥΞΕΩΣ ΛΤΔ – CYPRUS TOURISM DEVELOPMENT PUBLIC CO LTD, MIG AVIATION HOLDINGS LIMITED, MIG AVIATION 1 LIMITED, MIG AVIATION 2 LIMITED, MIG AVIATION 3 LIMITED, MIG AVIATION (UK) LIMITED και MIG LEISURE LTD. Τέλος, η κα Σουβατζόγλου υπήρξε Μέλος Δ.Σ. στις εταιρείες ΛΑΪΚΗ ΤΡΑΠΕΖΑ (ΕΛΛΑΣ) ΑΝΩΝΥΜΗ ΕΤΑΙΡΙΑ, SINGULAR LOGIC SOFTWARE ΑΝΩΝΥΜΗ ΕΤΑΙΡΙΑ ΜΗΧΑΝΟΓΡΑΦΙΚΩΝ ΕΦΑΡΜΟΓΩΝ και ÖZEL MAYA SAĞLIK HİZMETLERİ VE TİCARET ANONIM ŞİRKETİ.

- Ο κ. Μάρκος Φόρος του Αποστόλου (Σύμβουλος, Ανεξάρτητο - Μη Εκτελεστικό Μέλος Δ.Σ.) είναι Διευθύνων Σύμβουλος της «ΧΑΝΔΡΗΣ (ΕΛΛΑΣ) ΙΝΚ.», Σύμβουλος της Εταιρίας «ΞΕΝΟΔΟΧΕΙΑ ΧΑΝΔΡΗ (ΕΛΛΑΣ) Α.Ε.», Πρόεδρος και Διευθύνων Σύμβουλος της «ΑΦΡΟΔΙΤΗ ΚΤΗΜΑΤΙΚΗ ΚΑΙ ΕΜΠΟΡΙΚΗ ΑΝΩΝΥΜΗ ΕΤΑΙΡΙΑ», Πρόεδρος και Διευθύνων Σύμβουλος της «ΚΑΜΠΙ ΚΤΗΜΑΤΙΚΗ ΚΑΙ ΕΜΠΟΡΙΚΗ ΑΝΩΝΥΜΗ ΕΤΑΙΡΙΑ», Εντεταλμένος Σύμβουλος της «ΕΒΕΚ Α.Ε.» ΕΤΑΙΡΕΙΑ ΑΚΙΝΗΤΩΝ, Πρόεδρος του Δ.Σ. της «ΜΑΤΘΙΛΔΗ Α.Ε.» ΕΤΑΙΡΙΑ ΑΚΙΝΗΤΩΝ, Διαχειριστής της «ΜΙΛΛΕΝΙΟΥΜ – ΝΑΥΤΙΛΙΑΚΕΣ, ΠΡΑΚΤΟΡΕΙΑΚΕΣ ΚΑΙ ΟΙΚΟΔΟΜΙΚΕΣ ΕΠΙΧΕΙΡΗΣΕΙΣ ΕΤΑΙΡΙΑ ΠΕΡΙΟΡΙΣΜΕΝΗΣ ΕΥΘΥΝΗΣ», Πρόεδρος της «INTERNATIONAL CRUISES S.A.», Διευθύνων Σύμβουλος της ΓΚΙΑΛΙΖΑ Α.Ε., Μέλος Δ.Σ. της «ΜΑRFIN INVESTMENT GROUP», Μέλος Δ.Σ. της «ΜΑRFIN POPULAR BANK». Μέλος Δ.Σ. της «ΜΑRFIN ΕΓΝΑΤΙΑ BANK», Μέλος Δ.Σ. της «VIVARTIA ΑΒΕΕ».

3. ΕΓΓΡΑΦΟ ΑΝΑΦΟΡΑΣ

- Ο κ. Αλέξανδρος Εδιπίδης του Θεοδώρου (Σύμβουλος, Ανεξάρτητο - Μη Εκτελεστικό Μέλος Δ.Σ.) είναι Ανεξάρτητο - Μη Εκτελεστικό Μέλος Δ.Σ. στις εταιρείες MARFIN INVESTMENT GROUP A.E. ΣΥΜΜΕΤΟΧΩΝ, ΔΙΑΓΝΩΣΤΙΚΟΝ ΚΑΙ ΘΕΡΑΠΕΥΤΙΚΟΝ ΚΕΝΤΡΟΝ ΑΘΗΝΩΝ ΥΓΕΙΑ Α.Ε. και VIVARTIA ΣΥΜΜΕΤΟΧΩΝ Α.Ε. ενώ είναι Μη Εκτελεστικό Μέλος Δ.Σ. στην εταιρία ΚΟΝΤΙΑΣ Α.Ε.

Αναφορικά με τις συμμετοχές των μελών του Διοικητικού Συμβουλίου της Εταιρίας σε άλλες εταιρείες του Ομίλου, παρατίθενται σχετικές πληροφορίες στην Ενότητα 3.12.1.

4. Δεν υφίστανται οποιεσδήποτε καταδικαστικές αποφάσεις ποινικού δικαστηρίου εναντίον τους για τέλεση δόλιας πράξης κατά τα πέντε τελευταία έτη.
5. Δεν συμμετείχαν σε οποιαδήποτε διαδικασία πτώχευσης, αναγκαστικής διαχείρισης ή εκκαθάρισης κατά τη διάρκεια των πέντε τουλάχιστον τελευταίων ετών.
6. Δεν έχουν γίνει αποδέκτες οποιασδήποτε δημόσιας επίσημης κριτικής ή / και κύρωσης εκ μέρους των καταστατικών ή ρυθμιστικών αρχών (συμπεριλαμβανομένων τυχόν επαγγελματικών οργανώσεων στις οποίες μετέχουν) και δεν έχουν παρεμποδιστεί από δικαστήριο να ενεργούν με την ιδιότητα του μέλους διοικητικού, διαχειριστικού ή εποπτικού οργάνου ενός εκδότη ή να παρεμβαίνουν στη διαχείριση ή στο χειρισμό των υποθέσεων ενός εκδότη κατά τη διάρκεια των πέντε τουλάχιστον τελευταίων ετών, πλην της παρακάτω δήλωσης του Αντιπροέδρου κ. Ανδρέα Βγενόπουλου:

«Η Επιτροπή Κεφαλαιαγοράς Κύπρου με επιστολή της ημερομηνίας 04.04.2007 ανακοίνωσε την επιβολή εις εμέ διοικητικής κύρωσης ύψους ΛΚ 40,000 διότι έκρινε ότι υπό την ιδιότητά μου ως Μέλους του Δ.Σ. της MARFIN POPULAR BANK PUBLIC CO LTD προέβην σε πώληση μετοχών της MARFIN POPULAR BANK PUBLIC CO LTD κατά την διάρκεια απαγορευμένης περιόδου χωρίς να έχω εξασφαλίσει την απαιτούμενη άδεια, κατά παράβαση των άρθρων 8 και 10 της Οδηγίας 5/2005 της Επιτροπής Κεφαλαιαγοράς Κύπρου. Κατά της εν λόγω απόφασης κατέθεσα Αίτηση ενώπιον του Ανωτάτου Δικαστηρίου Κύπρου, με την οποία αιτήθηκα την ακύρωση αυτής δεδομένου ότι μου είχε χορηγηθεί άδεια για διενέργεια συναλλαγών επί των μετοχών μου στην MARFIN POPULAR BANK PUBLIC CO LTD από το αρμόδιο προς τούτο όργανο της Εταιρίας, δηλαδή τον Πρόεδρο του Δ.Σ., κατά τη διάρκεια κλειστής περιόδου η οποία αποτελεί και απαγορευμένη περίοδο κατά την έννοια της Κυπριακής νομοθεσίας, χωρίς να προβλέπεται από το νόμο ή να επιβάλλεται από τις συνθήκες της συγκεκριμένης περίπτωσης οποιαδήποτε επιπλέον άδεια. Κατόπιν τούτου, το Ανώτατο Δικαστήριο Κύπρου ακύρωσε το ανωτέρω πρόστιμο με απόφασή του που εξεδόθη στις 20 Οκτωβρίου 2009. Η Επιτροπή Κεφαλαιαγοράς Κύπρου έχει ήδη εφεισιβάλει την εν λόγω απόφαση. Επίσης, μου επεβλήθη από το Δικηγορικό Σύλλογο Αθηνών η πειθαρχική ποινή της προσωρινής παύσης από το δικηγορικό λειτούργημα, 40 ημερών, λόγω της ύπαρξης ασυμβίβαστου στο παρελθόν μεταξύ της επαγγελματικής μου ιδιότητας ως Δικηγόρου και της κατοχής θέσεως Διευθύνοντος Συμβούλου σε εταιρεία».

7. Οι υποχρεώσεις που απορρέουν από το αξίωμά τους δεν δημιουργούν στο πρόσωπό τους οποιαδήποτε σύγκρουση με ιδιωτικά τους συμφέροντα ή άλλες υποχρεώσεις τους.

3. ΕΓΓΡΑΦΟ ΑΝΑΦΟΡΑΣ

8. Η τοποθέτηση στο αξίωμά τους δεν είναι αποτέλεσμα οποιασδήποτε ρύθμισης ή συμφωνίας μετόχων της Εταιρίας ή συμφωνίας μεταξύ της Εταιρίας και πελατών της, προμηθευτών της ή άλλων προσώπων. Σημειώνεται ότι τα ως άνω μέλη του Διοικητικού Συμβουλίου εξελέγησαν κατά την Έκτακτη Γενική Συνέλευση της Εταιρίας τη 12.02.2008.
9. Πλην των περιορισμών που προκύπτουν από την κείμενη νομοθεσία, δεν υφίσταται στο πρόσωπό τους οποιοσδήποτε συμβατικός περιορισμός ο οποίος αφορά τη διάθεση, εντός ορισμένης χρονικής περιόδου, των κινητών αξιών της Εταιρίας που κατέχουν.
10. Τα μέλη του Διοικητικού Συμβουλίου δεν συναλλάχθηκαν σε οποιαδήποτε παράγωγα επί μετοχών της Εταιρίας κατά το τελευταίο έτος. Επίσης, τα μέλη του Δ.Σ. δεν απέκτησαν μετοχές της Εταιρίας κατά τη διάρκεια του τελευταίου έτους, πλην των ακόλουθων εξαιρέσεων:
 - Ο κ. Πέτρος Βέπτας μέσω της ελεγχόμενης από αυτόν εταιρίας SIVET HOLDING INC, κατά τη διάρκεια των τελευταίων δώδεκα μηνών προέβη σε συνολικές αγορές 1.169.574 μετοχών της Εταιρίας, συνολικής αξίας Ευρώ 2.051.038,06, ήτοι μέση τιμή κτήσης ανά μετοχή Ευρώ 1,75. Από τις προαναφερόμενες μετοχές οι 903.571 μετοχές αποκτήθηκαν μέσω άσκησης του δικαιώματος προτίμησης στην αύξηση του μετοχικού κεφαλαίου (απόφαση Ε.Γ.Σ. της 25.11.2009 προς Ευρώ 2,00 ανά μετοχή) και οι υπόλοιπες 266.003 μετοχές αποκτήθηκαν από την Αγορά με μέση τιμή κτήσης Ευρώ 0,92 ανά μετοχή.
 - Ο κ. Σπυρίδων Πασχάλης απέκτησε στις 02/02/2010, 320 μετοχές συνολικής αξίας Ευρώ 640,00 οι οποίες προέκυψαν από την άσκηση του δικαιώματος προτίμησης στην αύξηση του μετοχικού κεφαλαίου της Εταιρίας με καταβολή μετρητών (απόφαση Ε.Γ.Σ. 25/11/2009).

3. ΕΓΓΡΑΦΟ ΑΝΑΦΟΡΑΣ

Μετοχές που κατέχουν τα μέλη του Δ.Σ. της Εταιρίας:

- Ο κ. Πέτρος Βέππας, Διευθύνων Σύμβουλος, κατέχει μέσω της ελεγχόμενης από αυτόν εταιρίας SIVET HOLDING INC, 6.755.944 μετοχές.
- Ο κ. Μιχάλης Σακέλλης, Εκτελεστικό μέλος, κατέχει 50 μετοχές.
- Ο κ. Σπύρος Πασχάλης, Εκτελεστικό μέλος, κατέχει 2.320 μετοχές.

3.14.4. Αμοιβές και Οφέλη

Οι συνολικές μικτές αμοιβές (συμπεριλαμβανομένης οποιασδήποτε υπό όρους ή ετεροχρονισμένης αμοιβής) για τις κάθε είδους υπηρεσίες που παρείχαν στην Εταιρία και τις θυγατρικές της, για τη χρήση 2009, τα Μέλη του Διοικητικού Συμβουλίου της Εταιρίας και της Επιτροπής Ελέγχου ανέρχονται συνολικά σε Ευρώ 749.139 και αφορούν τις ακαθάριστες αποδοχές βάσει έμμισθης σχέσης του Εκτελεστικού Μέλους κ. Μιχάλη Σακέλλη Ευρώ 405.735 και τις ακαθάριστες αποδοχές βάσει έμμισθης σχέσης του Εκτελεστικού Μέλους κ. Σπυρίδωνα Πασχάλη Ευρώ 343.404. Τα μέλη της Επιτροπής Ελέγχου που λειτουργεί στην Εταιρία δεν έλαβαν αμοιβές για τη συμμετοχή τους στην εν λόγω Επιτροπή.

Τα Μέλη του Διοικητικού Συμβουλίου της Εταιρίας καθώς και των Διοικητικών Συμβουλίων των θυγατρικών της εταιριών δεν αμείβονται για αυτή την ιδιότητα.

Αναφορικά με την παροχή αμοιβών σε είδος των μελών των διοικητικών και διαχειριστικών οργάνων της Εταιρίας, σημειώνεται ότι ορισμένα από τα μέλη του Διοικητικού Συμβουλίου έχουν στη διάθεσή τους εταιρικό κινητό τηλέφωνο, το οποίο και χρησιμοποιούν για τις ανάγκες της Εταιρίας, χωρίς δική τους επιβάρυνση.

Για τη χρήση 2009, το συνολικό ύψος των ποσών που έχει προβλέψει ή καταλογίσει η Εταιρία ή οι θυγατρικές για αποζημίωση λόγω εξόδου από την υπηρεσία ανέρχεται συνολικά σε Ευρώ 387.940 για τα προαναφερθέντα μέλη του Διοικητικού Συμβουλίου και αναλύεται ως εξής: κ. Μιχάλης Σακέλλης Ευρώ 273.700, κ. Σπύρος Πασχάλης Ευρώ 114.240.

Σύμφωνα με σχετική δήλωση της Εταιρίας, πέραν των ανωτέρω αμοιβών, δεν υφίστανται άλλες αμοιβές και οφέλη για τα μέλη του Διοικητικού Συμβουλίου της Εταιρίας και δεν προβλέπονται άλλες αποζημιώσεις κατά τη λήξη των εν ισχύ συμβάσεων μεταξύ των εν λόγω προσώπων και της Εταιρίας ή/και των θυγατρικών της.

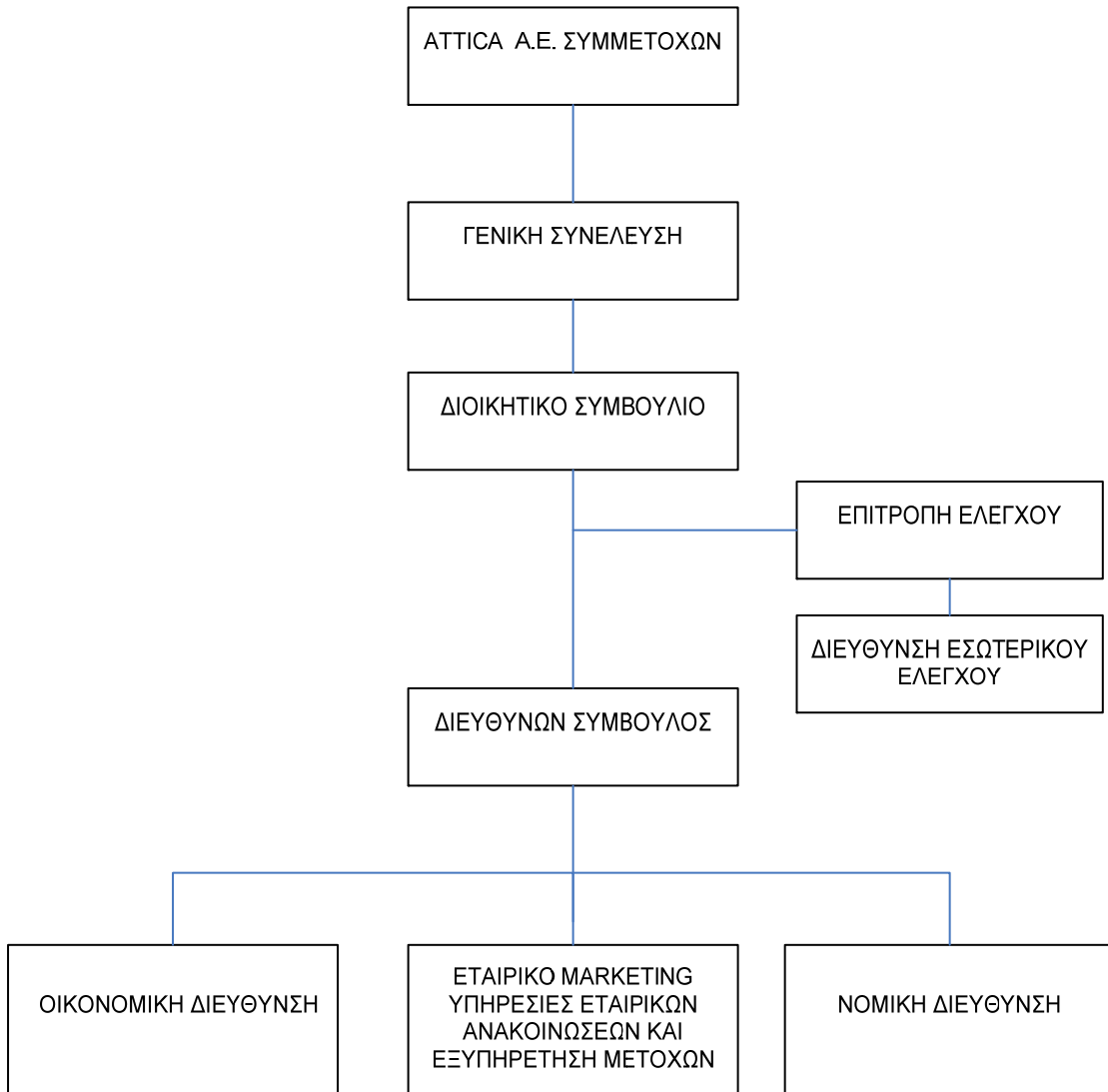
Δεν υπάρχουν συμβάσεις παροχής υπηρεσιών που να συνδέουν τα μέλη του Διοικητικού Συμβουλίου με την Εταιρία ή οποιαδήποτε θυγατρική της και οι οποίες να προβλέπουν την παροχή οφελών κατά τη λήξη τους. Τέλος, για τα μέλη του Διοικητικού Συμβουλίου δεν υφίστανται ασφαλιστήρια συμβόλαια που να προβλέπουν οφέλη ή αποζημιώσεις. Για τα μέλη του Διοικητικού Συμβουλίου που διατηρούν έμμισθη σχέση με την Εταιρία όπως και για το σύνολο του προσωπικού υπάρχει σε ισχύ ασφαλιστήριο συμβόλαιο ιατροφαρμακευτικής περίθαλψης.

Στα μέλη του Διοικητικού Συμβουλίου δεν έχουν χορηγηθεί δάνεια ούτε έχουν δοθεί εγγυήσεις από την Εταιρία ή άλλη εταιρία μέλος του Ομίλου ούτε υφίστανται οποιουδήποτε είδους συναλλαγές ή υπόλοιπα.

3. ΕΓΓΡΑΦΟ ΑΝΑΦΟΡΑΣ

3.15. ΟΡΓΑΝΟΓΡΑΜΜΑ

Το Οργανόγραμμα της ΑΤΤΙCΑ Α.Ε. Συμμετοχών, ως εταιρίας συμμετοχών, έχει ως ακολούθως:



3. ΕΓΓΡΑΦΟ ΑΝΑΦΟΡΑΣ

3.16. ΠΡΟΣΩΠΙΚΟ

Η ΑΤΤΙCΑ Α.Ε. ΣΥΜΜΕΤΟΧΩΝ απασχολούσε 6 άτομα προσωπικό στις 31.12.2009, 6 άτομα στις 31.12.2008 και 8 άτομα στις 31.12.2007.

Στις 30.09.2010 η Εταιρία απασχολούσε 6 άτομα.

Η εξέλιξη του προσωπικού του Ομίλου ΑΤΤΙCΑ παρουσιάζεται στον ακόλουθο Πίνακα:

ΕΞΕΛΙΞΗ ΠΡΟΣΩΠΙΚΟΥ ΟΜΙΛΟΥ ΑΤΤΙCΑ Α.Ε. ΣΥΜΜΕΤΟΧΩΝ				
	30.09.2010	31.12.2009	31.12.2008	31.12.2007
Προσωπικό ξηράς	256	258	231	247
Πληρώματα	1.089	1.053	994	1.027
ΣΥΝΟΛΟ	1.345	1.311	1.225	1.274

Σημ.: Επεξεργασία στοιχείων από την Εταιρία

Σημειώνεται ότι ο μέσος αριθμός των πληρωμάτων επηρεάζεται και από τις ετήσιες ακινησίες των πλοίων.

Τα πληρώματα των πλοίων είναι ασφαλισμένα στο Ν.Α.Τ. ενώ το διοικητικό προσωπικό καλύπτεται από το Ι.Κ.Α.

Η ΑΤΤΙCΑ GROUP πιστεύει ότι το ανθρώπινο δυναμικό της αποτελεί το σημαντικότερο κεφάλαιο ανάπτυξης της. Αποτελεί βασική και κρίσιμη επιλογή της Διοίκησης της ΑΤΤΙCΑ GROUP, η εξασφάλιση της ποιότητας ζωής του ανθρώπινου δυναμικού της και η προσφορά στους εργαζόμενους της, πρόσβαση σε ποιοτική υγειονομική περίθαλψη και δυνατότητα αναπλήρωσης μέρους του χαμένου εισοδήματός τους σε περίπτωση ασθένειας ή ατυχήματος.

Η ΑΤΤΙCΑ GROUP προσφέρει στους εργαζόμενους, αλλά και στις οικογένειές τους (συζύγους και παιδιά), ένα νέο και σύγχρονο ομαδικό πρόγραμμα ιδιωτικής ασφάλισης, το οποίο περιλαμβάνει ασφάλεια ζωής και νοσηλευτικές - ιατροφαρμακευτικές καλύψεις.

Στον πίνακα που ακολουθεί παρουσιάζεται η εξέλιξη των δαπανών προσωπικού που καταβλήθηκαν από τον Όμιλο ΑΤΤΙCΑ ΣΥΜΜΕΤΟΧΩΝ Α.Ε. για τις κάτωθι χρήσεις:

ΕΞΕΛΙΞΗ ΠΡΟΣΩΠΙΚΟΥ ΟΜΙΛΟΥ ΑΤΤΙCΑ ΣΥΜΜΕΤΟΧΩΝ				
σε χιλ. Ευρώ	30.09.2010	31.12.2009	31.12.2008	31.12.2007
Μισθοί και Ημερομίσθια	11.825	15.315	14.240	11.037
Λοιπές παροχές	287	298	583	577
Εργοδοτικές εισφορές	1.972	2.567	2.325	2.204
Πληρωθείσες αποζημιώσεις	16	21	448	48
Πρόβλεψη αποζημίωσης προσωπικού	221	351	466	172
Αμοιβές μελών Δ.Σ.	-	-	-	401
ΣΥΝΟΛΟ	14.321	18.552	18.062	14.439

Σημ.: Επεξεργασία στοιχείων από την Εταιρία

3. ΕΓΓΡΑΦΟ ΑΝΑΦΟΡΑΣ

Δικαίωμα προαίρεσης αγοράς μετοχών

Με την από 12.02.2008 απόφαση της Έκτακτης Γενικής Συνέλευσης των μετόχων της Εταιρίας ελήφθη απόφαση για τη θέσπιση προγράμματος διάθεσης μετοχών σε μέλη του Διοικητικού Συμβουλίου και μέλη του προσωπικού της Εταιρίας καθώς και των συνδεδεμένων με αυτήν εταιριών, στα οποία περιλαμβάνονται και πρόσωπα που παρέχουν στις εταιρίες αυτές υπηρεσίες σε σταθερή βάση, με τη μορφή δικαιώματος προαίρεσης αγοράς μετοχών σύμφωνα με τις διατάξεις των άρθρων 13 παρ. 13 του κ.ν. 2190/1920. Η τιμή διάθεσης των μετοχών ορίστηκε σε Ευρώ 6,20 ανά μετοχή και η χρονική διάρκεια του προγράμματος σε 5 έτη. Μέχρι την παρούσα το Διοικητικό Συμβούλιο της Εταιρίας ουδεμία απόφαση έλαβε για την υλοποίηση της ανωτέρω απόφασης της Γενικής Συνέλευσης

3.17. ΜΕΤΟΧΙΚΟ ΚΕΦΑΛΑΙΟ

3.17.1. Καταβεβλημένο Μετοχικό Κεφάλαιο

Το μετοχικό κεφάλαιο της ΑΤΤΙCΑ Α.Ε. ΣΥΜΜΕΤΟΧΩΝ πριν την παρούσα αύξηση, ανέρχεται σε Ευρώ 134.811.920 διαιρούμενο σε 162.424.000 κοινές, ονομαστικές μετά ψήφου, μετοχές, ονομαστικής αξίας Ευρώ 0,83 η κάθε μια, είναι δε πλήρως καταβεβλημένο.

Σύμφωνα με δήλωση της Διοίκησης της Εταιρίας, δεν υπάρχουν:

- ♦ εγκεκριμένο αλλά μη εκδοθέν κεφάλαιο ή υποχρέωση αυξήσεως του κεφαλαίου,
- ♦ μερίδια που να αντιπροσωπεύουν κεφάλαιο ούτε υπάρχουν μετατρέψιμες, ανταλλάξιμες ή παραστατικά δικαιώματος προς κτήση ομολογιών (warrants) και
- ♦ καταστατικοί όροι μεταβολής του κεφαλαίου και τροποποίησης των δικαιωμάτων των μετοχών που είναι περισσότερο περιοριστικοί από τις ρυθμίσεις του νόμου.

Η ΑΤΤΙCΑ δεν κατέχει ίδιες μετοχές. Επίσης δεν κατέχουν μετοχές της ΑΤΤΙCΑ οι θυγατρικές της εταιρίες.

3.17.2. Εξέλιξη Μετοχικού Κεφαλαίου

Το ιστορικό των μεταβολών του μετοχικού κεφαλαίου της Εταιρίας κατά την τελευταία τριετία, έχει ως ακολούθως:

Το μετοχικό κεφάλαιο της Εταιρίας είχε οριστεί αρχικά σε δρχ. 18.300.000 διαιρούμενο σε 183.000 μετοχές, ονομαστικής αξίας δρχ. 100 η κάθε μια. Μετά από μια σειρά τροποποιήσεων, το μετοχικό κεφάλαιο της Εταιρίας, πριν την απόφαση της Έκτακτης Γενικής Συνέλευσης της 02.12.2008 για συγχώνευση με απορρόφηση θυγατρικών εταιριών ανήρχετο σε Ευρώ 62.504.208 διαιρούμενο σε 104.173.680 άυλες, κοινές ονομαστικές μετοχές, ονομαστικής αξίας Ευρώ 0,60 έκαστη μετοχή.

1. Η Έκτακτη Γενική Συνέλευση των Μετόχων της 02.12.2008 ενέκρινε τη συγχώνευση, κατά τις διατάξεις των άρθρων 68 (παρ. 2) – 77^α και 78 του κ.ν. 2190/1920, των άρθρων 1-5 του ν. 2166/1993 και εν γένει της εμπορικής νομοθεσίας ως ισχύουν, με απορρόφηση της BLUE STAR ΝΑΥΤΙΛΙΑΚΗ ΑΝΩΝΥΜΗ ΕΤΑΙΡΙΑ και της κατά 100% θυγατρικής εταιρίας SUPERFAST FERRIES ΝΑΥΤΙΛΙΑΚΗ ΑΝΩΝΥΜΟΣ ΕΤΑΙΡΙΑ από την ΑΤΤΙCΑ ΑΝΩΝΥΜΟΣ ΕΤΑΙΡΙΑ ΣΥΜΜΕΤΟΧΩΝ και αποφάσισε την, ταυτόχρονη και εκ παραλλήλου:

3. ΕΓΓΡΑΦΟ ΑΝΑΦΟΡΑΣ

α) αύξηση του μετοχικού κεφαλαίου της Εταιρίας,

α1) κατά το ποσό του εισφερόμενου μετοχικού κεφαλαίου της BLUE STAR NAYΤΙΛΙΑΚΗ ΑΝΩΝΥΜΗ ΕΤΑΙΡΙΑ ύψους εκατόν πέντε εκατομμυρίων ευρώ (Ευρώ 105.000.000) μείον του ποσού των πενήντα ενός εκατομμυρίων διακοσίων τριάντα πέντε χιλιάδων ευρώ (Ευρώ 51.235.000) που αντιστοιχεί στην ονομαστική αξία των ακυρούμενων μετοχών της BLUE STAR NAYΤΙΛΙΑΚΗ ΑΝΩΝΥΜΗ ΕΤΑΙΡΙΑ που η Εταιρία κατέχει, ήτοι καθαρή αύξηση μετοχικού κεφαλαίου πενήντα τριών εκατομμυρίων επτακοσίων εξήντα πέντε χιλιάδων ευρώ (Ευρώ 53.765.000).

α2) κατά το ποσό του ενός εκατομμυρίου διακοσίων εβδομήντα χιλιάδων εκατόν εξήντα τριών ευρώ (Ευρώ 1.270.163) με κεφαλαιοποίηση αποθεματικού υπέρ το άρτιο, για στρογγυλοποίηση της ονομαστικής αξίας της μετοχής.

β) αλλαγή της ονομαστικής αξίας εκάστης μετοχής της Εταιρίας από εξήντα λεπτά του ευρώ (Ευρώ 0,60) σε ογδόντα τρία λεπτά του ευρώ (Ευρώ 0,83).

γ) έκδοση τριάντα επτά εκατομμυρίων τετρακοσίων σαράντα χιλιάδων είκοσι (37.440.020) άυλων κοινών ονομαστικών μετοχών, ονομαστικής αξίας εκάστης μετοχής ογδόντα τρία λεπτά του ευρώ (Ευρώ 0,83), τις οποίες θα διανείμει στους μετόχους της απορροφώμενης εταιρίας BLUE STAR NAYΤΙΛΙΑΚΗ ΑΝΩΝΥΜΗ ΕΤΑΙΡΙΑ σύμφωνα με τη σχέση ανταλλαγής που ορίζεται στο από 15.10.2008 Σχέδιο Σύμβασης Συγχώνευσης και το οποίο εγκρίθηκε με την από 02.12.2008 Έκτακτη Γενική Συνέλευση των Μετόχων της Εταιρίας.

Κατόπιν αυτού το συνολικό ποσό της αύξησης του μετοχικού κεφαλαίου ανέρχεται σε πενήντα πέντε εκατομμύρια τριάντα πέντε χιλιάδες εκατόν εξήντα τρία ευρώ (Ευρώ 55.035.163) και το καταβεβλημένο μετοχικό κεφάλαιο της Εταιρίας θα ανέρχεται συνολικά σε εκατόν δέκα επτά εκατομμύρια πεντακόσιες τριάντα εννέα χιλιάδες τριακόσιες εβδομήντα ένα ευρώ (Ευρώ 117.539.371), διαιρούμενο σε 141.613.700 άυλες κοινές, ονομαστικές μετά ψήφου μετοχές, νέας ονομαστικής αξίας Ευρώ 0,83 έκαστη.

2. Κατόπιν απόφασεως της Έκτακτης Γενικής Συνέλευσης της 25ης Νοεμβρίου 2009 το μετοχικό κεφάλαιο της Εταιρίας αυξήθηκε κατά δεκαοκτώ εκατομμύρια οκτακόσιες έξι χιλιάδες διακόσια ενενήντα εννέα ευρώ και τριάντα έξι λεπτά (ευρώ 18.806.299,36), με μετρητά, με δικαίωμα προτίμησης των παλαιών μετόχων, με την έκδοση είκοσι δύο εκατομμυρίων εξακοσίων πενήντα οκτώ χιλιάδων εκατόν ενενήντα δύο (22.658.192) νέων ονομαστικών μετοχών, ονομαστικής αξίας εκάστης ογδόντα τριών λεπτών του ευρώ (ευρώ 0,83).

Κατόπιν απόφασεως του Διοικητικού Συμβουλίου της Εταιρίας της 18^{ης} Ιανουαρίου 2010 πιστοποιήθηκε η καταβολή, εκ της ως άνω αυξήσεως του μετοχικού κεφαλαίου, μόνο του ποσού των δεκαεπτά εκατομμυρίων διακοσίων εβδομήντα δύο χιλιάδων πεντακοσίων σαράντα εννέα ευρώ (ευρώ 17.272.549) που αντιστοιχεί σε είκοσι εκατομμύρια οκτακόσιες δέκα χιλιάδες τριακόσιες (20.810.300) νέες κοινές ονομαστικές μετοχές, ονομαστικής αξίας εκάστης ογδόντα τριών λεπτών του ευρώ (€0,83) .

3. ΕΓΓΡΑΦΟ ΑΝΑΦΟΡΑΣ

Κατόπιν αυτού, το μετοχικό κεφάλαιο της Εταιρίας ανέρχεται στο ποσό των εκατόν τριάντα τεσσάρων εκατομμυρίων οκτακοσίων έντεκα χιλιάδων εννιακοσίων είκοσι ευρώ (ευρώ 134.811.920), διαιρούμενο σε εκατόν εξήντα δύο εκατομμύρια τετρακόσιες είκοσι τέσσερις χιλιάδες (162.424.000) άυλες, κοινές, ονομαστικές μετά ψήφου μετοχές, ονομαστικής αξίας ογδόντα τριών λεπτών του ευρώ (€0,83) έκαστη.

3. Με την από 29.11.2010 απόφαση της Έκτακτης Γενικής Συνέλευσης αποφασίστηκε η αύξηση του μετοχικού κεφαλαίου της Εταιρίας με καταβολή μετρητών μέχρι ποσού Ευρώ 24.266.145,60 με την έκδοση έως 29.236.320 νέων μετοχών, ονομαστικής αξίας εκάστης Ευρώ 0,83 με τιμή διάθεσης στην ονομαστική αξία (Ευρώ 0,83) και δικαίωμα προτίμησης υπέρ των παλαιών μετόχων.

Το καταβεβλημένο μετοχικό κεφάλαιο της Εταιρίας, μετά την παρούσα αύξηση σε περίπτωση πλήρους κάλυψης αυτής, θα ανέρχεται σε Ευρώ 159.078.065,60 διαιρούμενο σε 191.660.320 άυλες ονομαστικές μετοχές, ονομαστικής αξίας Ευρώ 0,83 η κάθε μια.

Διευκρινίζεται ότι δεν υπάρχει εγγύηση για την πλήρη κάλυψη της αύξησης του Μετοχικού Κεφαλαίου, σύμφωνα με την από 29.11.2010 απόφαση της Έκτακτης Γενικής Συνέλευσης των Μετόχων. Σε περίπτωση που η κάλυψη της αύξησης δεν είναι πλήρης το Μετοχικό Κεφάλαιο της Εταιρίας θα αυξηθεί μέχρι το ποσό της κάλυψης σύμφωνα με το άρθρο 13^α του Κ.Ν. 2190/1920.

Η εξέλιξη και ο τρόπος κάλυψης του μετοχικού κεφαλαίου της Εταιρίας κατά την τελευταία τριετία παρουσιάζεται στον παρακάτω Πίνακα:

ΕΞΕΛΙΞΗ ΜΕΤΟΧΙΚΟΥ ΚΕΦΑΛΑΙΟΥ ΤΗΝ ΤΕΛΕΥΤΑΙΑ ΤΡΙΕΤΙΑ								
Τρόπος Αύξησης Μετοχικού Κεφαλαίου								
Ημερομηνία Γ.Σ.	Αρ. Φ.Ε.Κ. & Ημερομηνία	Καταβολή Μετρητών	Κεφαλαιοποίηση Αποθεματικών	Μείωση Μετοχικού Κεφαλαίου	Μετοχικό Κεφάλαιο Απορροφώμενης	Αριθμός Μετοχών	Ονομαστική Αξία	Συνολικό Μετοχικό Κεφάλαιο
02/12/2008	14045/08	-	1.270.163	-	53.765.000	141.613.700	0,83	117.539.371,00
18/01/2010	715/10*	17.272.549	-	-	-	162.424.000	0,83	134.811.920,00
29/11/2010	13941/10	24.266.145,60	-	-	-	191.660.320	0,83	159.078.065,60

*Αφορά την ημερομηνία πιστοποίησης της αύξησης του μετοχικού κεφαλαίου από το Δ.Σ. της εταιρίας σύμφωνα με το άρθρο 13α του κ.ν. 2190/1920. Η απόφαση για την αύξηση του μετοχικού κεφαλαίου ελήφθη κατά την Έκτακτη Γενική Συνέλευση της 25.11.2009 (ΦΕΚ 14014/2009) και υπήρξε μερική κάλυψη σε ποσοστό 91,84%.

3. ΕΓΓΡΑΦΟ ΑΝΑΦΟΡΑΣ

3.18. ΜΕΤΟΧΟΙ

Στον πίνακα που ακολουθεί παρουσιάζεται η μετοχική σύνθεση της Εταιρίας (μέτοχοι με ποσοστό συμμετοχής >2%) σύμφωνα με τα στοιχεία μετοχολογίου της 29.11.2010, ημέρα πραγματοποίησης της Έκτακτης Γενικής Συνέλευσης.

ΣΤΟΙΧΕΙΑ ΜΕΤΟΧΟΛΟΓΙΟΥ ΤΗΣ 29.11.2010 ΑΤΤΙΚΑ Α.Ε. ΣΥΜΜΕΤΟΧΩΝ (v. 3556/2007)				
Μέτοχοι	Αριθμός Μετοχών	%	Δικαιώματα Ψήφου (v. 3556/2007)	%
MIG Shipping S.A	126.332.636	77,78		
Marfin Investment Group Α.Ε. Συμμετοχών	17.924.723	11,03	144.257.359	88,81
Sivet Holding Inc.	6.755.944	4,16	6.755.944	4,16
Λοιποί μέτοχοι	11.410.697	7,03	11.410.697	7,03
Σύνολο	162.424.000	100	162.424.000	100

Η SIVET HOLDING INC είναι εταιρία ελεγχόμενη από τον Διευθύνοντα Σύμβουλο, κ. Πέτρο Βέττα.

Στις 29.11.2010 τα μέλη του Διοικητικού Συμβουλίου της Εταιρίας κατείχαν άμεσα 2.370 μετοχές

Η Εταιρία δεν έχει στην κατοχή της ίδιες μετοχές και οι θυγατρικές της δεν κατέχουν μετοχές της Εταιρίας.

Κάθε μετοχή παρέχει το δικαίωμα μιας ψήφου. Οι βασικοί μέτοχοι της Εταιρίας δεν κατέχουν διαφορετικά δικαιώματα ψήφου από τους λοιπούς μετόχους.

Σύμφωνα με τη Διοίκηση της Εταιρίας δεν υφίσταται καμία γνωστή στην Εταιρία συμφωνία της οποίας η εφαρμογή θα μπορούσε σε μεταγενέστερη ημερομηνία να επιφέρει αλλαγές όσον αφορά τον έλεγχο της.

3. ΕΓΓΡΑΦΟ ΑΝΑΦΟΡΑΣ

Η MIG SHIPPING S.A. αποτελεί 100% θυγατρική εταιρία της MARFIN INVESTMENT GROUP A.E. ΣΥΜΜΕΤΟΧΩΝ (MIG) και έχει έδρα τις Βρετανικές Παρθένους Νήσους. Αντικείμενο της εταιρίας είναι μεταξύ άλλων, η διενέργεια επενδύσεων πάσης φύσεως. Μοναδικός Διευθυντής της Εταιρίας έχει ορισθεί ο κ. Ανδρέας Βγενόπουλος.

Η MARFIN INVESTMENT GROUP A.E. ΣΥΜΜΕΤΟΧΩΝ (MIG) έχει έδρα το Δήμο Αμαρουσίου, Λεωφ. Κηφισίας 24 ΑΡ. Μ.Α.Ε. 16836/06/Β/88/06 και οι μετοχές της διαπραγματεύονται στην κατηγορία Μεγάλης Κεφαλαιοποίησης του Χρηματιστηρίου Αθηνών. Η δραστηριότητα της MIG επικεντρώνεται στους τομείς Τροφίμων και Ποτών, Υγείας, Ακίνητης Περιουσίας, Τουρισμού και Αναψυχής, Ναυτιλίας και Μεταφορών, Πληροφοριακών Συστημάτων, Χρηματοοικονομικών και Λιανικής. Μέσω των εταιριών που περιλαμβάνονται στο χαρτοφυλάκιο της είναι παρούσα σε περισσότερες από 40 χώρες.

3.19. ΚΑΤΑΣΤΑΤΙΚΟ

Η Εταιρία ιδρύθηκε το 1918 υπό την επωνυμία «Γενική Εταιρία Εμπορίου και Βιομηχανίας της Ελλάδος» (ΦΕΚ 236/27.10.1918). Έδρα της Εταιρίας ορίστηκε αρχικά ο Δήμος Πειραιώς. Από το 2004 η επωνυμία της έχει αλλάξει σε «ΑΤΤΙΚΑ ΑΝΩΝΥΜΟΣ ΕΤΑΙΡΙΑ ΣΥΜΜΕΤΟΧΩΝ» (ΦΕΚ 6333/18.6.2004). Σύμφωνα με το άρθρο 3 του Καταστατικού όπως αυτό τροποποιήθηκε και δημοσιεύθηκε στο υπ' αριθμό 715/2010 ΦΕΚ, η πραγματική και καταστατική έδρα της Εταιρίας, δηλαδή ο τόπος όπου είναι εγκατεστημένα τα όργανα που κινητοποιούν τον οργανισμό του νομικού προσώπου, που ασκείται πραγματική διοίκηση και λαμβάνονται οι βασικές για τη λειτουργία της αποφάσεις είναι ο Δήμος Αθηναίων (ΦΕΚ11643/14.10.2008, Λεωφόρος Συγγρού αρ. 123-125 και οδός Τορβά αρ. 3).

Η Εταιρία είναι εγγεγραμμένη στο Μητρώο Ανωνύμων Εταιριών του Υπουργείου Ανάπτυξης, Διεύθυνση Ανωνύμων Εταιριών και Πίστewς, με αριθμό μητρώου: 7702/06/Β/86/128.

Η διάρκεια της Εταιρίας είχε ορισθεί αρχικά σε 90 χρόνια με έναρξη την 27^η Οκτωβρίου 1918 και με την από 19/03/1992 απόφαση της Έκτακτης Γενικής Συνέλευσης των μετόχων (ΦΕΚ 3526/13.7.1992) παρατάθηκε η διάρκεια για εκατό (100) ακόμη χρόνια οπότε και λήγει την 27^η Οκτωβρίου του 2108.

Σύμφωνα με το άρθρο 2 του Καταστατικού σκοπός της Εταιρίας είναι α) η συμμετοχή σε άλλες επιχειρήσεις οποιασδήποτε μορφής, εταιρικού τύπου και σκοπού μεταξύ των οποίων και εταιριών που έχουν σκοπό και αποκλειστικό αντικείμενο την πλοιοκτησία και την εκμετάλλευση πλοίων στην Ελλάδα και στο εξωτερικό β) η κατοχή μετοχών ελληνικών ή αλλοδαπών εταιριών, εισηγμένων και μη στο Χρηματιστήριο Αθηνών ή και σε άλλα Χρηματιστήρια εκτός Ελλάδος.

Η Γενική Συνέλευση

Σύμφωνα με το άρθρο 23 παρ. 1 και 2 του Καταστατικού, η Γενική Συνέλευση συνέρχεται υποχρεωτικά στην έδρα της Εταιρίας ή στην περιφέρεια άλλου δήμου εντός του νομού της έδρας ή άλλου δήμου όμορου της έδρας, τουλάχιστον μια φορά κάθε εταιρική χρήση και εντός έξι (6) το πολύ μηνών από τη λήξη της χρήσης αυτής. Το Διοικητικό Συμβούλιο μπορεί να συγκαλεί σε έκτακτη συνεδρίαση τη Γενική Συνέλευση των μετόχων, όταν το κρίνει σκόπιμο.

3. ΕΓΓΡΑΦΟ ΑΝΑΦΟΡΑΣ

Σύμφωνα με το άρθρο 24 του Καταστατικού, η πρόσκληση της Γενικής Συνέλευσης περιλαμβάνει τουλάχιστον το οίκημα με την ακριβή διεύθυνση, τη χρονολογία και την ώρα της συνεδρίασης, τα θέματα της ημερήσιας διάταξης με σαφήνεια, τους μετόχους που έχουν δικαίωμα συμμετοχής, καθώς και ακριβείς οδηγίες για τον τρόπο με τον οποίο οι μέτοχοι θα μπορέσουν να μετάσχουν στη συνέλευση και να ασκήσουν τα δικαιώματά τους αυτοπροσώπως ή δι' αντιπροσώπου ή, ενδεχομένως, και εξ αποστάσεως.

Η πρόσκληση της Γ.Σ., η οποία συγκαλείται από το Διοικητικό Συμβούλιο, δημοσιεύεται ως εξής:

α. στο τεύχος Ανωτύμων Εταιριών και Εταιριών Περιορισμένης Ευθύνης της Εφημερίδας της Κυβέρνησης, σύμφωνα με το άρθρο 3 του από 16 Ιανουαρίου 1930 Π.Δ/τος "Περί Δελτίου Ανωτύμων Εταιριών"

β. σε μια ημερήσια πολιτική εφημερίδα που εκδίδεται στην Αθήνα και, κατά την κρίση του Διοικητικού Συμβουλίου, έχει ευρύτερη κυκλοφορία σ' ολόκληρη τη χώρα που επιλέγεται από τις εφημερίδες του άρθρου 3 του Ν.Δ.3757/1957 όπως ισχύει και

γ. σε μία ημερήσια οικονομική εφημερίδα, που πληροί τις προϋποθέσεις της παραγράφου 2 του άρθρου 26 του Κ.Ν. 2190/20.

Η πρόσκληση, εκτός από όσα αναγράφονται στο άρθρο 24 του Καταστατικού θα περιλαμβάνει και τα στοιχεία που αναφέρονται στο α. 26 του Ν. 2190/1920 όπως τροποποιήθηκε από το Ν. 3884/2010

Πρόσκληση για σύγκληση Γενικής Συνέλευσης, δεν απαιτείται στην περίπτωση κατά την οποία στη Συνέλευση παρίστανται ή αντιπροσωπεύονται μέτοχοι που εκπροσωπούν το σύνολο του μετοχικού κεφαλαίου και κανείς από αυτούς δεν αντιλέγει στην πραγματοποίησή της και στη λήψη αποφάσεων.

Σύμφωνα με το άρθρο 29 του Κ.Ν. 2190/1920 όπως ισχύει, είκοσι τέσσερις (24) ώρες πριν από κάθε Γενική Συνέλευση, τοιχοκολλάται σε εμφανή θέση του καταστήματος της Εταιρίας, πίνακας των μετόχων που έχουν δικαίωμα ψήφου στη Γενική Συνέλευση. Ο πίνακας αυτός πρέπει να περιέχει τα ονόματα των μετόχων και των τυχόν αντιπροσώπων τους, τον αριθμό των μετοχών και ψήφων που έχει ο καθένας και τις διευθύνσεις των μετόχων και των αντιπροσώπων τους.

Σύμφωνα με το άρθρο 27 του Καταστατικού, η Γενική Συνέλευση βρίσκεται σε απαρτία και συνεδριάζει έγκυρα επί των θεμάτων της ημερησίας διάταξης όταν παρίστανται ή αντιπροσωπεύονται σε αυτήν μέτοχοι που εκπροσωπούν τουλάχιστον το ένα πέμπτο (1/5) του καταβεβλημένου μετοχικού κεφαλαίου. Στην περίπτωση που δεν συμπληρωθεί ο αριθμός αυτός στην πρώτη συνεδρίαση, συνέρχεται Επαναληπτική Γενική Συνέλευση μέσα σε είκοσι (20) ημέρες από τη χρονολογία της συνεδρίασης που ματαιώθηκε, που προσκαλείται πριν από δέκα (10) τουλάχιστον ημέρες.

Η Επαναληπτική Γενική Συνέλευση βρίσκεται σε απαρτία και συνεδριάζει έγκυρα επί των θεμάτων της αρχικής ημερησίας διάταξης, οποιοδήποτε και αν είναι το τμήμα του καταβλημένου Εταιρικού Κεφαλαίου που εκπροσωπείται σ' αυτήν.

3. ΕΓΓΡΑΦΟ ΑΝΑΦΟΡΑΣ

Νεότερη πρόσκληση δεν απαιτείται, εάν στην αρχική πρόσκληση ορίζονται ο τόπος και ο χρόνος των επαναληπτικών συνεδριάσεων, που προβλέπονται από το Νόμο, εάν δεν επιτευχθεί απαρτία, υπό την προϋπόθεση ότι μεσολαβούν τουλάχιστον 10 πλήρεις ημέρες ανάμεσα στην εκάστοτε μатаιωθείσα συνεδρίαση και σε κάθε επαναληπτική.

Οι αποφάσεις της Γενικής Συνέλευσης λαμβάνονται με απόλυτη πλειοψηφία των ψήφων που εκπροσωπούνται στη Συνέλευση.

Προνόμια, δικαιώματα και περιορισμοί των μετοχών της Εταιρίας

Σύμφωνα με το άρθρο 10 παρ. 1 και 4 του Καταστατικού, οι μετοχές της Εταιρίας είναι ονομαστικές και άυλες. Για τη μετατροπή τους σε ανώνυμες (ή σε ονομαστικές αν μετατραπούν σε ανώνυμες) απαιτείται τροποποίηση αυτού του Καταστατικού με απόφαση της Γενικής Συνέλευσης που λαμβάνεται κατά την απλή απαρτία και πλειοψηφία. Ως χρόνος εκδόσεως των μετοχών, θεωρείται ο χρόνος καταχώρησής τους στα αρχεία της ανώνυμης Εταιρίας «ΕΛΛΗΝΙΚΑ ΧΡΗΜΑΤΙΣΤΗΡΙΑ Α.Ε.».

Οι μετοχές της Εταιρίας είναι αδιαίρετες απέναντι αυτής και αναγνωρίζεται από την Εταιρία ένας μόνο κύριος για καθεμιά. Εφ' όσον η εκπροσώπηση μιας μετοχής δεν καθορίζεται μ' ένα πρόσωπο μπορεί το Διοικητικό Συμβούλιο να αναστείλει την άσκηση των δικαιωμάτων που απορρέουν από τη μετοχή αυτή.

Σε περίπτωση χωρισμού της επικαρπίας μετοχών από τη ψιλή κυριότητα της Εταιρίας εφαρμόζονται οι διατάξεις του άρθρου 1177ΑΚ και σε περίπτωση ενεχυρίσεως μετοχών της Εταιρίας εφαρμόζονται οι διατάξεις του άρθρου 1254ΑΚ. Επιτρέπονται όμως συμβάσεις σύμφωνα με τις οποίες το δικαίωμα ψήφου που απορρέει από τη μετοχή ανήκει στο φιλό κύριο ή τον ενεχυρούχο δανειστή.

Δικαίωμα ψήφου επί επικαρπίας μετοχών:

Α) Με την επιφύλαξη του σημείου β) κατωτέρω επί επικαρπίας μετοχών, το δικαίωμα ψήφου στις Γενικές Συνελεύσεις ανήκει στον επικαρπωτή της μετοχής.

Β) Σύμβαση μεταξύ του επικαρπωτή και του φιλού κυρίου μετοχής με την οποία συμφωνείται ότι το δικαίωμα ψήφου ανήκει στον φιλό κύριο είναι έγκυρη.

Γ) Με την επιφύλαξη του σημείου Δ) κατωτέρω επί ενεχυρίσεως μετοχών το δικαίωμα ψήφου στις Γενικές Συνελεύσεις ανήκει στον ενεχυρίσαντα.

Δ) Σύμβαση μεταξύ του ενεχυρίσαντος και του ενεχυρούχου δανειστή καταρτιζόμενη συγχρόνως μετά της ενεχυριακής συμβάσεως ή μεταγενεστέρως με την οποία συμφωνείται ότι το δικαίωμα ψήφου ανήκει στον ενεχυρούχο δανειστή είναι έγκυρη.

Ο εγγεγραμμένος στα αρχεία της εταιρίας «ΕΛΛΗΝΙΚΑ ΧΡΗΜΑΤΙΣΤΗΡΙΑ Α.Ε.» ως μέτοχος της Εταιρίας έχει τα δικαιώματα και τις υποχρεώσεις που απορρέουν από τον αριθμό των μετοχών της Εταιρίας που είναι καταγεγραμμένες στη μερίδα του.

Η εγγραφή μετοχών της Εταιρίας στη μερίδα προσώπου που τηρείται στα αρχεία της ανωτέρω εταιρίας συνεπάγεται αυτοδικαίως την αποδοχή του καταστατικού της, των αποφάσεων της Γενικής Συνέλευσης των Μετόχων και των αποφάσεων του Διοικητικού Συμβουλίου μέσα στα όρια της δικαιοδοσίας του.

3. ΕΓΓΡΑΦΟ ΑΝΑΦΟΡΑΣ

Περαιτέρω, δεν υπάρχει κάποια διάταξη του Καταστατικού ή του Εσωτερικού Κανονισμού λειτουργίας της Εταιρίας, που να απαιτεί ενέργειες για τη μεταβολή των δικαιωμάτων των μετόχων, των οποίων οι σχετικοί όροι είναι αυστηρότεροι από ότι απαιτεί η σχετική νομοθεσία.

Δεν υπάρχει κάποια διάταξη του Καταστατικού ή του Εσωτερικού Κανονισμού λειτουργίας της Εταιρίας, της οποίας η εφαρμογή ενδέχεται να καθυστερήσει, να αναβάλει ή να παρεμποδίσει αλλαγή στον έλεγχο του Εκδότη.

Δεν υπάρχει πέραν των όσων προβλέπονται στην ισχύουσα νομοθεσία, κάποια διάταξη του Καταστατικού ή του Εσωτερικού Κανονισμού λειτουργίας της Εταιρίας, η οποία να καθορίζει το όριο ιδιοκτησίας πέραν του οποίου κάθε συμμετοχή θα πρέπει να γνωστοποιείται.

Δεν υπάρχουν όροι που επιβάλλονται από την ιδρυτική πράξη, το Καταστατικό, τη διοικητική πράξη σύστασης ή τον Εσωτερικό Κανονισμό του Εκδότη και οι οποίοι διέπουν τις μεταβολές στο επίπεδο του κεφαλαίου, που να είναι αυστηρότεροι από ότι απαιτεί η σχετική νομοθεσία.

Σε κάθε περίπτωση που οι διατάξεις του Καταστατικού δεν εναρμονίζονται πλήρως με τις εκάστοτε ισχύουσες διατάξεις του Κ.Ν. 2190/1920 όπως ισχύει, οι τελευταίες υπερτερούν και εφαρμόζονται χωρίς να απαιτείται τροποποίηση του Καταστατικού.

Το καταστατικό της Εταιρίας δεν περιέχει περιοριστικότερες διατάξεις από αυτές που προβλέπει ο Κ.Ν. 2190/1920.

3.20. ΘΕΣΜΙΚΟ ΠΛΑΙΣΙΟ ΛΕΙΤΟΥΡΓΙΑΣ

Η ΑΤΤΙΚΑ ΑΝΩΝΥΜΟΣ ΕΤΑΙΡΙΑ ΣΥΜΜΕΤΟΧΩΝ διέπεται από το ν. 2190/20, όπως ισχύει, ο οποίος ρυθμίζει τη λειτουργία των Ανωνύμων Εταιριών. Η Εταιρία είναι εισηγμένη στο Χρηματιστήριο Αθηνών και διέπεται από την Χρηματιστηριακή νομοθεσία, από τον Κανονισμό του Χ.Α, τις αποφάσεις της Επιτροπής Κεφαλαιαγοράς και μεταξύ άλλων: από το ν. 3016/2002, όπως ισχύει για την εταιρική διακυβέρνηση, το ν. 3556/07 περί υποχρέωσης διαρκούς πληροφόρησης του κοινού από τις εισηγμένες και μεταξύ άλλων από τους ν. 3371/05, Ν. 3487/06, ν. 3461/06, ν. 3401/05. Στην περίπτωση Δημόσιας Πρότασης η διαδικασία διέπεται από το ν. 3461/06.

Ναυτιλιακό Θεσμικό Πλαίσιο

Ο Όμιλος ΑΤΤΙΚΑ ασκεί δραστηριότητα μέσω των θυγατρικών του εταιριών. Οι εταιρίες του Ομίλου δραστηριοποιούνται στον τομέα των θαλάσσιων μεταφορών προσώπων και οχημάτων με επιβατηγά - οχηματαγωγά πλοία (Ε/Γ-Ο/Γ) και στις γεωγραφικές αγορές αφενός της Αδριατικής θάλασσας (σε γραμμές μεταξύ Ελλάδας – Ιταλίας) αφετέρου στην εσωτερική ελληνική αγορά (ακτοπλοΐα). Όλα τα πλοία του Ομίλου φέρουν την ελληνική σημαία.

3. ΕΓΓΡΑΦΟ ΑΝΑΦΟΡΑΣ

Το θεσμικό πλαίσιο που διέπει την παραπάνω δραστηριότητα απαρτίζεται και διαμορφώνεται από το Διεθνές Ναυτικό Δίκαιο, Διεθνείς και Διακρατικές Ναυτιλιακές Συμβάσεις, τους Κανονισμούς και Αποφάσεις του IMO (International Maritime Organisation), την Ευρωπαϊκή Νομοθεσία και το Ελληνικό Δίκαιο (δίκαιο σημαίας / δίκαιο νηολόγησης).

Η συντριπτική πλειοψηφία του πλαισίου αυτού εφαρμόζεται και ισχύει ομοίως για το σύνολο της ναυτιλιακής δραστηριότητας του Ομίλου. Διαφοροποιήσεις πηγάζουν από τη γεωγραφική διάσταση της δραστηριότητας, με κύρια τη διάκριση ανάμεσα στη δραστηριότητα σε «διεθνείς πλόες» (εν προκειμένω οι γραμμές της Αδριατικής θάλασσας) και στη δραστηριότητα στο εσωτερικό ενός Κράτους (εσωτερικές γραμμές/ ακτοπλοΐα / cabotage).

Οι διεθνείς συμβάσεις και συμφωνίες εφαρμόζονται στα πλοία με ελληνική σημαία μόνο κατόπιν προσυπογραφής τους από το Ελληνικό Κράτος και υιοθέτηση σχετικής εθνικής νομοθεσίας που τις ενσωματώνει στην Ελληνική έννομη τάξη. Κατά συνέπεια για τα πλοία του Ομίλου τυγχάνουν εφαρμογής όλες οι Διεθνείς και Διακρατικές Συμφωνίες και Συμβάσεις που έχουν επικυρωθεί και υιοθετηθεί κατά τον τρόπο αυτό από την Ελλάδα.

Το Ευρωπαϊκό Δίκαιο έχει κατά κανόνα άμεση εφαρμογή στην Ελλάδα επιφέροντας άμεσα δικαιώματα και υποχρεώσεις και εκφράζεται μέσα από το πρωτογενές δίκαιο των Συνθηκών της Ευρωπαϊκής Ένωσης και τη δευτερογενή νομοθεσία (Κανονισμούς και Οδηγίες κυρίως). Η υιοθέτηση σχετικής εθνικής νομοθεσίας απαιτείται μόνο κατά περίπτωση και συγκεκριμένα στην περίπτωση ενσωμάτωσης κοινοτικών Οδηγιών.

Για όλα τα θέματα και στο βαθμό που αυτά δεν ρυθμίζονται α) από τις Διεθνείς Συμβάσεις που έχει προσυπογράψει και επικυρώσει η Ελλάδα και β) από το Ευρωπαϊκό Δίκαιο, καθώς και στις περιπτώσεις που ρητώς τούτο προβλέπεται, τυγχάνουν εφαρμογής οι ρυθμίσεις του Ελληνικού Δικαίου, ως Δικαίου της Σημαίας.

Η Εταιρία συμμορφώνεται με την κείμενη Εθνική και Ευρωπαϊκή Νομοθεσία των Ναυτιλιακών Εταιριών.

Ευρωπαϊκό και Διεθνές Δίκαιο για τις θαλάσσιες μεταφορές

Σημαντικότερα Διεθνή νομοθετήματα που αξίζουν ιδιαίτερης μνείας αποτελούν:

- η σύμβαση MARPOL για την προστασία του θαλάσσιου περιβάλλοντος (International Convention for the Prevention of Pollution from Ships, 1973, as modified by the Protocol of 1978 relating thereto (MARPOL),
- η σύμβαση SOLAS για θέματα ασφάλειας (safety) και ευστάθειας του πλοίου (International Convention for the Safety of Life at Sea (SOLAS), 1974), όπως έχει τροποποιηθεί για να ενσωματώνει και τη Συμφωνία της Στοκχόλμης του 1996,
- η σύμβαση για τις ικανότητες και συνθήκες εργασίας των ναυτικών (International Convention on Standards of Training, Certification and Watchkeeping for Seafarers, 1978),
- ο ISM Code για την ασφαλή διαχείριση του πλοίου,
- ο ISPS Code για θέματα ασφάλειας υπό την έννοια του security
- οι διεθνείς συμβάσεις για την ευθύνη του πλοιοκτήτη με κύρια το Convention on Limitation of Liability for Maritime Claims (LLMC), 1996, το οποίο τροποποιεί το προηγούμενο του 1976 και έχει πλέον κυρωθεί και από την Ελλάδα (Ν.3743/2009 ΦΕΚ Α' 13.02.2009).

3. ΕΓΓΡΑΦΟ ΑΝΑΦΟΡΑΣ

Η Ευρωπαϊκή νομοθεσία ενσωματώνει όλα τα παραπάνω, ενώ ρυθμίζει επιπλέον εκτενώς θέματα που άπτονται της ναυτιλιακής δραστηριότητας, ειδικότερα στους τομείς της ασφάλειας πλοίου (τόσο υπό την έννοια του safety όσο και του security), προστασίας του περιβάλλοντος και ευθύνης του πλοιοκτήτη, καθώς και θέματα δικαίου του ανταγωνισμού, κρατικών επιχορηγήσεων, ομαλής λειτουργίας της εσωτερικής αγοράς κλπ.

Ελληνικό Δίκαιο για τις θαλάσσιες μεταφορές

Βασικά νομοθετήματα της ελληνικής ναυτιλιακής νομοθεσίας αποτελούν ο Κώδικας Δημόσιου Ναυτικού Δικαίου και ο Κώδικας Ιδιωτικού Ναυτικού Δικαίου. Περαιτέρω υπάρχει πληθώρα Νόμων και Προεδρικών Διαταγμάτων μέσω των οποίων ενσωματώνονται στο Ελληνικό δίκαιο και στην ελληνική έννομη τάξη η Ευρωπαϊκή και Διεθνής νομοθεσία.

Παρακάτω παρατίθενται εν συντομία Βασικοί Νόμοι και Διατάξεις όπως προβλέπονται από την ευρωπαϊκή νομοθεσία και έχουν ενσωματωθεί στο ελληνικό δίκαιο.

A. Θέματα ασφαλείας / καταλληλότητας πλοίων

- **Απαιτήσεις ασφαλείας επιβατηγών πλοίων**

Οι απαιτήσεις ασφαλείας που πρέπει να πληρούν τα επιβατηγά πλοία καθορίζονται από:

Οδηγία 98/18/EK του Συμβουλίου της 17 Μαρτίου 1998, οδηγία 2003/24/EK η οποία τροποποιεί την οδηγία 98/18, οδηγία 2003/25/EK σχετικά με ειδικές απαιτήσεις ευστάθειας για επιβατηγά – οχηματαγωγά πλοία (RoRo), οδηγία 2003/75 EK που τροποποιεί το παράρτημα i. της οδηγίας 98/18/EK.

Δυνάμει του Π.Δ. 103/1999 όπως έχει τροποποιηθεί και ισχύει σήμερα ενσωματώθηκαν στην Ελληνική νομοθεσία οι διατάξεις της οδηγίας 98/18/EK. Το άρθρο 6 του Π.Δ. 103/1999 καθορίζει τις απαιτήσεις ασφαλείας, το άρθρο 7 του Π.Δ. 103/1999 τις πρόσθετες απαιτήσεις ασφαλείας, το άρθρο 8 του Π.Δ. 103/1999 τις επιθεωρήσεις, το άρθρο 9 του Π.Δ. 103/1999 τα πιστοποιητικά. Δυνάμει του Π.Δ. 177/2000 τέθηκε σε εφαρμογή ο κανονισμός καταλληλότητας οχηματαγωγών πλοίων Π.Δ. 309/2003 κανόνες και πρότυπα ασφαλείας για τα επιβατηγά πλοία.

Το Π.Δ. 124/2006 «για την εφαρμογή της αρχής της ελεύθερης παροχής υπηρεσιών στις θαλάσσιες ενδομεταφορές» συμμορφώνεται με τον Κανονισμό (ΕΟΚ) 3577/92 και την οδηγία 98/18 του Συμβουλίου της 17 Μαρτίου 1998.

Επίσης, από το Π.Δ. 70/2006 περί τροποποίησης του Π.Δ. 52/2005 «Ειδικές απαιτήσεις ευστάθειας για επιβατηγά – οχηματαγωγά πλοία (RoRo) σύμφωνα με την Οδηγία 2003/25/EK του Ευρωπαϊκού Κοινοβουλίου και του Συμβουλίου της 14^{ης} Απριλίου 2003 (L 123/22/17.5.2003)» (Α' 79), σε συμμόρφωση με την Οδηγία 2005/12/EK της Επιτροπής της 18^{ης} Φεβρουαρίου 2005 (L 48/19/19.2.2005)».

3. ΕΓΓΡΑΦΟ ΑΝΑΦΟΡΑΣ

- **Κανόνες και πρότυπα για τους οργανισμούς επιθεώρησης και εξέτασης πλοίων**

Π.Δ. 32/1997 σύμφωνα με την οδηγία 94/57/ΕΚ του Συμβουλίου της 22 Νοεμβρίου 1994 για «Κοινούς κανόνες και πρότυπα για τους οργανισμούς επιθεώρησης και ελέγχου πλοίων». Η Οδηγία 94/57 τροποποιήθηκε με την Οδηγία 2001/105/ΕΚ του Ευρωπαϊκού Κοινοβουλίου. Π.Δ. 345/2003 Διεύρυνση των υφισταμένων αρμοδιοτήτων. Π.Δ. 314/2001 Καθιέρωση συστήματος υποχρεωτικών επιθεωρήσεων για την ασφαλή εκτέλεση τακτικών δρομολογίων από οχηματαγωγά RoRo πλοία σύμφωνα με την οδηγία 1999/35/ΕΚ.

Β. Ως προς το προσωπικό του πλοίου

- **Επάνδρωση Πλοίου**

Τα θέματα επάνδρωσης των πλοίων εμπίπτουν στην αρμοδιότητα του Κράτους Μέλους νηολόγησης (υποδοχής / σημαίας) ή στην αρμοδιότητα του Κράτους Μέλους υποδοχής σύμφωνα με τον Κανονισμό 3577/1992 άρθρο 3. Σύμφωνα με τον ανωτέρω Κανονισμό από την 1^η Ιανουαρίου 1999 η επάνδρωση των πλοίων που εκτελούν θαλάσσιες ενδομεταφορές μεταξύ λιμένων σε νησιά εμπίπτουν στην αρμοδιότητα του κράτους νηολόγησης (Κράτος Σημαίας).

Επιπροσθέτως στο άρθρο 2 παρ. 7 του ν. .2932/2001 ορίζεται ότι όλα τα θέματα που αφορούν το προσωπικό των πλοίων ρυθμίζονται από τις διατάξεις της Ελληνικής νομοθεσίας.

- **Οργανική Σύνθεση Πληρώματος**

Η σύνθεση του προσωπικού των πλοίων ρυθμίζεται διεξοδικά από την Ελληνική νομοθεσία. Το άρθρο 87 του Κώδικα Δημόσιου Ναυτικού Δικαίου (Κ.Δ.Ν.Δ.), Π.Δ. 177/1974 όπως τροποποιήθηκε από τα Π.Δ. 581/1977, 230/1984 και 319/1996, Π.Δ. 12/1993 όπως τροποποιήθηκε από το Π.Δ. 315/1995 και ισχύει.

Γ. Ασφάλεια και υγιεινή – ενδιαίτηση επιβατών και πληρώματος

Ο Ν.2932/2001 άρθρο 3 παρ. 2 εδάφιο (α) θέτει ως προϋπόθεση για την τακτική δρομολόγηση πλοίου, αυτό να πληρεί μεταξύ άλλων τις προϋποθέσεις περί ασφάλειας και υγιεινής – ενδιαίτησης επιβατών και πληρώματος. Το Π.Δ. 101/1995 έθεσε σε εφαρμογή τον Κανονισμό ενδιαίτησης και καθορισμού αριθμού επιβατών και εσωτερικής οργάνωσης του πλοίου, ενώ το Π.Δ. 259/1981 όπως τροποποιήθηκε από το Π.Δ. 236/1996, έθεσε σε εφαρμογή τον Κανονισμό ενδιαίτησης πλοιάρχου και πληρώματος των ελληνικών εμπορικών πλοίων. Οδηγία 92/29 όπως ενσωματώθηκε στο Π.Δ. 376/1995 για την προώθηση βελτιωμένης ιατρικής περίθαλψης στα πλοία. Απόφαση 4338.35/01/06/16.05.2006 Υπουργείου Θαλασσιών Υποθέσεων, Νήσων και Αλιείας για τη διακίνηση ατόμων με ειδικές ανάγκες.

Δ. Ενδομεταφορές

Σε σχέση με τις θαλάσσιες ενδομεταφορές, τα Κράτη έχουν μεγαλύτερη διακριτική ευχέρεια να θεσπίζουν νόμους και διατάξεις πέραν των προβλεπόμενων από το Διεθνές και το Ευρωπαϊκό Δίκαιο, στο βαθμό που οι εθνικές αυτές ρυθμίσεις δεν καταστρατηγούν τα προβλεπόμενα από τα ανώτερης τυπικής ισχύος αυτά δικαιακά συστήματα.

3. ΕΓΓΡΑΦΟ ΑΝΑΦΟΡΑΣ

Όσον αφορά τις εσωτερικές ελληνικές γραμμές, το καθεστώς της ακτοπλοΐας διέπεται πρωτίστως πλέον από το Ν 2932/2001 ως ισχύει (Ελεύθερη παροχή υπηρεσιών στις θαλάσσιες ενδομεταφορές - Σύσταση Γενικής Γραμματείας Λιμένων και Λιμενικής Πολιτικής – Μετατροπή Λιμενικών Ταμείων σε Ανώνυμες Εταιρίες και άλλες διατάξεις), ο οποίος ενσωματώνει θεωρητικά τον Ευρωπαϊκό Κανονισμό 3577/1992 περί απελευθέρωσης της παροχής υπηρεσιών θαλάσσιων μεταφορών στο εσωτερικό ενός κράτους – μέλους («για την εφαρμογή της αρχής της ελεύθερης κυκλοφορίας των υπηρεσιών στις θαλάσσιες μεταφορές στο εσωτερικό των κρατών μελών θαλάσσιες ενδομεταφορές – cabotage»).

Ο Ν 2932/01 ρυθμίζει αναλυτικά τις προϋποθέσεις υπό τις οποίες είναι δυνατή η δραστηριοποίηση στην ελληνική ακτοπλοΐα τόσο για εταιρίες όσο και για φυσικά πρόσωπα, τις διαδικασίες και προϋποθέσεις δρομολόγησης και αποδρομολόγησης ειδικότερα θέματα λειτουργίας και αξιοπλοΐας του πλοίου, καθορισμού ναύλων, ενώ θέτει σειρά υποχρεώσεων δημόσιας υπηρεσίας για όσους επιθυμούν να δραστηριοποιηθούν στις ελληνικές γραμμές.

Από το 2004 εκκρεμεί διαδικασία παραπομπής της Ελληνικής Δημοκρατίας στο Δικαστήριο των Ευρωπαϊκών Κοινοτήτων (ΔΕΚ) για μη συμμόρφωση με το κοινοτικό δίκαιο και πλημμελή εφαρμογή κοινοτικού δικαίου, τόσο όσον αφορά τον Ν 2932/01 και παρεπόμενη εθνική νομοθεσία, όσο και τα Π.Δ. 177/74 και 101/95.

Ε. Άλλα νομικά θέματα

- Σύμφωνα με το άρθρο 4 παρ. 2 περ. β του ν. 2575/1998 οι Έλληνες απογεγραμμένοι ναυτικοί ασφαλίζονται στο Ναυτικό Απομαχικό Ταμείο, στο Ταμείο Πρόνοιας Εμπορικού Ναυτικού, στην Εστία Ναυτικών, στον Κλάδο Επικουρικής Ασφάλισης Ναυτικών και στον Ειδικό Λογαριασμό Οικογενειακών επιδομάτων ναυτικών. Οι μισθολογικές και άλλες απολαβές των εργαζομένων στα πλοία της εταιρίας ρυθμίζονται από την Συλλογική Σύμβαση Εργασίας Ακτοπλοΐας για τους εσωτερικούς πλόες και από την Συλλογική Σύμβαση Εργασίας Τουριστικών και Μεσογειακών πλοίων όσον αφορά τους διεθνείς πλόες.
- Βάσει του ν. 2932/01 οι εταιρίες του Ομίλου λαμβάνουν μέρος σε δημόσιους διεθνείς διαγωνισμούς, αρμοδιότητας του Υπουργείου Θαλασσιών Υποθέσεων, Νήσων και Αλιείας για την εξυπηρέτηση γραμμών δημόσιας υπηρεσίας. Οι διαγωνισμοί αυτοί γίνονται στο γενικότερο πλαίσιο της Ευρωπαϊκής νομοθεσίας περί δημοσίων διαγωνισμών όπως αυτό έχει ενσωματωθεί και στην ελληνική έννομη τάξη.
- Το σύνολο της δραστηριότητας του Ομίλου διέπεται από την νομοθεσία περί Ανταγωνισμού, όπως ορίζεται από τη Συνθήκη των Ευρωπαϊκών Κοινοτήτων και το δευτερογενές ευρωπαϊκό δίκαιο γενικά αλλά και ειδικά για το χώρο των θαλάσσιων μεταφορών, καθώς και από την αντίστοιχη ελληνική νομοθεσία, Ν. 703/77 περί Ελεύθερου Ανταγωνισμού και Ν. 146/1914 περί Αθέμιτου Ανταγωνισμού.
- Η βασική φορολογική νομοθεσία που διέπει τις Α.Ε. περιλαμβάνει μεταξύ άλλων το ν. 2238/94, το ν. 27/75 περί φορολογίας πλοίων (που απαλλάσσει τα κέρδη από ναυτιλιακές εργασίες από φορολογία εισοδήματος) και το ν. 128/75 (περί εισφορών)

4. ΣΗΜΕΙΩΜΑ ΜΕΤΟΧΙΚΟΥ ΤΙΤΛΟΥ

4.1. ΒΑΣΙΚΕΣ ΠΛΗΡΟΦΟΡΙΕΣ

4.1.1. Δήλωση για την επάρκεια του κεφαλαίου κίνησης

Η Διοίκηση της ΑΤΤΙΚΑ Α.Ε. ΣΥΜΜΕΤΟΧΩΝ δηλώνει ότι το κεφάλαιο κίνησης για τους επόμενους 12 μήνες επαρκεί για τη χρηματοδότηση των τρεχουσών δραστηριοτήτων της.

4.1.2. Κεφαλαιακή διάρθρωση και συνολικό καθαρό χρηματοοικονομικό χρέος του Ομίλου

Στους πίνακες που ακολουθούν, οι οποίοι έχουν συνταχθεί από την Εταιρία και δεν έχουν ελεγχθεί από Ορκωτό Ελεγκτή Λογιστή παρουσιάζεται η κεφαλαιακή διάρθρωση και το καθαρό χρηματοοικονομικό χρέος του Ομίλου σύμφωνα με τα στοιχεία των προσφάτως δημοσιευμένων ενδιάμεσων οικονομικών καταστάσεων της 30.09.2010.

Η κεφαλαιακή διάρθρωση του Ομίλου την 30.09.2010 αναλύεται ως ακολούθως:

ΚΕΦΑΛΙΑΚΗ ΔΙΑΡΘΡΩΣΗ ΟΜΙΛΟΥ ΑΤΤΙΚΑ	
(σε χιλ. Ευρώ)	30.09.2010
Βραχυπρόθεσμο τμήμα μακροπρόθεσμων δανείων πληρωτέο την επόμενη χρήση	34.705
Βραχυπρόθεσμο δάνειο	
Βραχυπρόθεσμες τραπεζικές υποχρεώσεις	34.705
Μακροπρόθεσμα δάνεια με εξασφαλίσεις*	125.097
Ομολογιακό δάνειο*	181.515
Μακροπρόθεσμες τραπεζικές υποχρεώσεις	306.612
Μετοχικό Κεφαλαίο	134.812
Υπέρ το άρτιο	290.614
Αποθεματικά	114.239
Ίδια Κεφάλαια	539.665

Σημ.: Τυχόν διαφορές στα αθροίσματα οφείλονται σε στρογγυλοποιήσεις.

*Για τις ανωτέρω μακροπρόθεσμες υποχρεώσεις έχουν σχηματισθεί υποθήκες επί των πλοίων

Στα ίδια κεφάλαια που παρουσιάζονται στον ανωτέρω Πίνακα δεν περιλαμβάνονται τα «Αποτελέσματα εις νέον» της περιόδου 01.01.-30.09.2010 ύψους Ευρώ -44.419 χιλ.

4. ΣΗΜΕΙΩΜΑ ΜΕΤΟΧΙΚΟΥ ΤΙΤΛΟΥ

Στον Πίνακα που ακολουθεί προσδιορίζονται οι καθαρές χρηματοοικονομικές υποχρεώσεις του Ομίλου την 30.09.2010:

ΚΑΘΑΡΕΣ ΧΡΗΜΑΤΟΟΙΚΟΝΟΜΙΚΕΣ ΥΠΟΧΡΕΩΣΕΙΣ ΟΜΙΛΟΥ ΑΤΤΙΚΑ	
(σε χιλ. Ευρώ)	30.09.2010
Μετρητά	113
Καταθέσεις όψεως	20.794
Καταθέσεις προθεσμίας	17.282
Δεσμευμένες καταθέσεις	-
Ρευστότητα (α)	38.189
Βραχυπρόθεσμες χρηματοοικονομικές απαιτήσεις (β)	-
Βραχυπρόθεσμο δάνειο	-
Βραχυπρόθεσμο τμήμα μακροπρόθεσμων δανείων πληρωτέο την επόμενη χρήση	34.705
Σύνολο βραχυπρόθεσμων χρηματοοικονομικών υποχρεώσεων (γ)	34.705
Καθαρό βραχυπρόθεσμο χρέος (δ) = (γ) - (α) - (β)	3.484
Σύνολο μακροπρόθεσμων χρηματοοικονομικών υποχρεώσεων (ε)	306.612
Καθαρό συνολικό χρηματοοικονομικό χρέος (δ)+ (ε)	310.096

Σημ.: Τυχόν διαφορές στα αθροίσματα οφείλονται σε στρογγυλοποιήσεις.

Το σύνολο των μακροπρόθεσμων χρηματοοικονομικών υποχρεώσεων αφορά δάνεια τραπεζών και ομολογιακά δάνεια για τα οποία έχουν σχηματισθεί υποθήκες επί των πλοίων του Ομίλου.

Τον Ιανουάριο του 2010 ολοκληρώθηκε η Αύξηση του Μετοχικού Κεφαλαίου της Εταιρίας με καταβολή μετρητών και δικαίωμα προτίμησης υπέρ των παλαιών μετόχων. Εκδόθηκαν 20.810.300 νέες μετοχές με τιμή διάθεσης Ευρώ 2,00 ανά μετοχή και αντλήθηκαν συνολικά κεφάλαια Ευρώ 41,6 εκατ.

Τον Φεβρουάριο του 2010 ολοκληρώθηκε η πώληση του πλοίου Superfast V στην Bretagne Angleterre Irlande of Roscoff, France. Το συνολικό τίμημα πώλησης του πλοίου ανήλθε σε Ευρώ 81,5 εκατ. και τα διαθέσιμα του Ομίλου ενισχύθηκαν κατά Ευρώ 40 εκατ. περίπου

Στις 20/12/2010 η Εταιρία προέβη σε συμφωνία με την Ελληνική εταιρία GOLDEN STAR FERRIES SHIPPING CO, για την πώληση του πλοίου Superferry II, ναυπήγησης 1974, έναντι συνολικού τιμήματος Ευρώ 4,65 εκατομμυρίων, τοις μετρητοίς. Η συναλλαγή αναμένεται να ολοκληρωθεί το δεύτερο δεκαπενθήμερο του Μαρτίου 2011 με την παράδοση του πλοίου.

Από την πώληση αυτή το εκτιμώμενο λογιστικό κέρδος για την ΑΤΤΙΚΑ θα ανέλθει σε Ευρώ 3,9 εκατ. περίπου και θα περιληφθεί στα αποτελέσματα του α' τριμήνου του 2011. Μετά την αποπληρωμή του τραπεζικού δανεισμού το εναπομείναν ποσόν εκτιμάται ότι θα ανέλθει σε Ευρώ 2,5 εκατ. περίπου το οποίο η Εταιρία θα διαθέσει για την ενίσχυση του κεφαλαίου κίνησης.

Πέραν των παραπάνω γεγονότων και σύμφωνα με Δήλωση της Διοίκησης της Εταιρίας δεν έχει επέλθει καμία άλλη σημαντική αλλαγή στη χρηματοοικονομική ή εμπορική θέση της Εταιρίας ή και του Ομίλου, που να επηρεάζει τα ίδια κεφάλαια, τις δανειακές υποχρεώσεις και τα ταμειακά διαθέσιμα της Εταιρίας ή και του Ομίλου από την ημερομηνία σύνταξης των ενδιάμεσων οικονομικών καταστάσεων της 30.09.2010 έως την ημερομηνία σύνταξης του παρόντος ενημερωτικού δελτίου.

4. ΣΗΜΕΙΩΜΑ ΜΕΤΟΧΙΚΟΥ ΤΙΤΛΟΥ

4.2. ΟΡΟΙ ΤΗΣ ΑΥΞΗΣΗΣ ΜΕΤΟΧΙΚΟΥ ΚΕΦΑΛΑΙΟΥ

Η Έκτακτη Γενική Συνέλευση των Μετόχων της 29.11.2010 αποφάσισε την Αύξηση του Μετοχικού Κεφαλαίου της Εταιρίας κατά Ευρώ 24.266.145,60 με την καταβολή μετρητών και δικαίωμα προτίμησης υπέρ των παλαιών μετόχων με αναλογία 9 νέες για κάθε 50 παλαιές μετοχές. Ειδικότερα αποφασίσθηκε να εκδοθούν 29.236.320 νέες κοινές ονομαστικές μετοχές (εφεξής οι «Νέες Μετοχές») ονομαστικής αξίας εκάστης μετοχής Ευρώ 0,83 με τιμή διάθεσης στην ονομαστική αξία, ήτοι Ευρώ 0,83 ανά μετοχή (εφεξής η «Τιμή Διάθεσης»).

Το σύνολο των κεφαλαίων που δύναται να αντληθούν από την Αύξηση, σε περίπτωση πλήρους κάλυψης, θα ανέλθει στο ποσό των Ευρώ 24.266.145,60.

Επίσης η Έκτακτη Γενική Συνέλευση αποφάσισε η τιμή διάθεσης να μπορεί να είναι ανώτερη της χρηματιστηριακής τιμής των υφισταμένων μετοχών της κατά το χρόνο αποκοπής του δικαιώματος προτίμησης, κατά την παράγραφο 5.3.1.2 του Κανονισμού του Χ.Α. όπως ισχύει.

Η ημερομηνία αποκοπής του δικαιώματος θα ορισθεί από το Διοικητικό Συμβούλιο της Εταιρίας εντός του προβλεπόμενου από τον νόμο χρονικού διαστήματος και θα ανακοινωθεί έγκαιρα στους μετόχους σύμφωνα με το νόμο.

Αναλυτικότερα, ως προς τη διάθεση των νέων μετοχών, αποφασίστηκαν τα εξής:

1. Δικαίωμα προτίμησης στην Αύξηση θα έχουν:

α) όλοι οι κάτοχοι υφισταμένων μετοχών της Εταιρίας, οι οποίοι κατ' άρθρο 5 παρ.2 του Κανονισμού του Χρηματιστηρίου Αθηνών, θα είναι εγγεγραμμένοι στα αρχεία του Συστήματος Άυλων Τίτλων (Σ.Α.Τ.) κατά τη δεύτερη εργάσιμη (record date) που έπεται της ημερομηνίας αποκοπής του δικαιώματος προτίμησης, όπως αυτή θα καθοριστεί και ανακοινωθεί από το Δ.Σ. της Εταιρίας και

β) όσοι αποκτήσουν Δικαιώματα Προτίμησης κατά την περίοδο διαπραγμάτευσής τους στο Χ.Α.

2. Επιπρόσθετα, σύμφωνα με τις αποφάσεις της ανωτέρω Έκτακτης Γενικής Συνέλευσης:

α) Η χρονική περίοδος άσκησης των δικαιωμάτων προτίμησης θα διαρκέσει 15 ημέρες και θα ορισθεί από το Διοικητικό Συμβούλιο σύμφωνα με τα προβλεπόμενα από το νομοθετικό πλαίσιο. Η σχετική ανακοίνωση – πρόσκληση θα δημοσιευθεί στον ημερήσιο τύπο.

β) Οι μέτοχοι θα ασκούν τα δικαιώματα τους προσκομίζοντας τη σχετική βεβαίωση δικαιωμάτων της «Ε.Χ.Α.Ε.» που αναλογούν στον καθένα για την αύξηση του μετοχικού κεφαλαίου και συγχρόνως θα καταβάλλουν το αντίτιμο των μετοχών, για τις οποίες έχουν δικαίωμα να εγγραφούν. Για την παραλαβή της βεβαίωσης των δικαιωμάτων της «Ε.Χ.Α.Ε.» οι μέτοχοι θα απευθύνονται είτε στην «Ε.Χ.Α.Ε.» αν οι μετοχές του βρίσκονται σε ειδικό λογαριασμό στο Σ.Α.Τ., είτε στο χειριστή του λογαριασμού χρεογράφων τους (χρηματιστηριακή εταιρία ή θεματοφύλακας).

4. ΣΗΜΕΙΩΜΑ ΜΕΤΟΧΙΚΟΥ ΤΙΤΛΟΥ

γ) Εξουσιοδοτήθηκε το Δ. Συμβούλιο, σε περίπτωση μη κάλυψης των νέων μετοχών (με άσκηση δικαιωμάτων προτίμησης) από τους παλαιούς μετόχους, να διαθέσει τις μετοχές που τυχόν θα παραμείνουν αδιάθετες ελεύθερα κατά την απόλυτη διακριτική του ευχέρεια σύμφωνα με το άρθρο 13 παρ. 8 του κ.ν.2190/1920 στην ίδια τιμή, ακόμα και σε υφισταμένους μετόχους της Εταιρίας.

δ) Σε περίπτωση που η κάλυψη του ποσού της αύξησης του μετοχικού κεφαλαίου κατά τα ανωτέρω δεν είναι πλήρης, το μετοχικό κεφάλαιο να αυξηθεί μέχρι το ποσό της κάλυψης, σύμφωνα με το άρθρο 13α παρ.1 του κ.ν.2190/1920. Στην περίπτωση αυτή, το Δ. Συμβούλιο οφείλει να προσαρμόσει με την απόφασή του για την πιστοποίηση της καταβολής, σύμφωνα με το άρθρο 11 του κ.ν. 2190/1920, το άρθρο του Καταστατικού της Εταιρίας περί του μετοχικού κεφαλαίου, έτσι ώστε να προσδιορίζεται το ποσό του κεφαλαίου όπως προέκυψε μετά τη μερική κάλυψη.

Συνοπτικά, οι όροι της ανωτέρω αύξησης μετοχικού κεφαλαίου παρουσιάζονται στον ακόλουθο πίνακα:

ΣΥΝΟΠΤΙΚΑ ΣΤΟΙΧΕΙΑ ΕΚΔΟΣΗΣ	
ΑΡΙΘΜΟΣ ΥΦΙΣΤΑΜΕΝΩΝ ΜΕΤΟΧΩΝ	162.424.000
ΕΚΔΟΣΗ ΝΕΩΝ ΜΕΤΟΧΩΝ:	
Με δικαίωμα προτίμησης υπέρ των παλαιών μετόχων σε αναλογία 9 νέες κοινές ονομαστικές μετοχές για κάθε 50 παλαιές κοινές ονομαστικές μετοχές	29.236.320
ΣΥΝΟΛΟ ΜΕΤΟΧΩΝ ΜΕΤΑ ΤΗΝ ΑΥΞΗΣΗ	191.660.320
ΟΝΟΜΑΣΤΙΚΗ ΑΞΙΑ ΜΕΤΟΧΗΣ	€ 0,83
ΤΙΜΗ ΔΙΑΘΕΣΗΣ ΑΝΑ ΜΕΤΟΧΗ	€ 0,83
ΣΥΝΟΛΙΚΑ ΚΕΦΑΛΑΙΑ ΠΟΥ ΘΑ ΑΝΤΛΗΘΟΥΝ ΜΕΣΩ ΤΗΣ ΑΥΞΗΣΗΣ ΜΕΤΟΧΙΚΟΥ ΚΕΦΑΛΑΙΟΥ	€ 24.266.145,60
ΑΥΞΗΣΗ ΜΕΤΟΧΙΚΟΥ ΚΕΦΑΛΑΙΟΥ (*)	€ 24.266.145,60

(*) Εφόσον η αύξηση καλυφθεί πλήρως

Επισημαίνεται ότι η Marfin Investment Group A.E. Συμμετοχών, η οποία κατέχει άμεσα και έμμεσα ποσοστό 88,8% των δικαιωμάτων ψήφου της Εταιρίας, ανακοίνωσε προς την Έκτακτη Γενική Συνέλευση των Μετόχων της Εταιρίας την πρόθεσή της για τη διατήρηση του (άμεσου και έμμεσου) ποσοστού συμμετοχής της α) έως την ολοκλήρωση της αύξησης του μετοχικού κεφαλαίου της Εταιρίας και την εισαγωγή των νέων μετοχών της στο Χρηματιστήριο Αθηνών και β) για χρονικό διάστημα έξι (6) μηνών μετά την έναρξη διαπραγμάτευσης των νέων μετοχών, σύμφωνα με τις παραγράφους 4.1.4.1.1. και 4.1.4.1.2. στοιχ. ε' του Κανονισμού του Χ.Α.

Επιπρόσθετα, σύμφωνα με την ενότητα 5.2.2 του Παραρτήματος ΙΙΙ του Κανονισμού 809/2004 της Επιτροπής των Ευρωπαϊκών Κοινοτήτων, είναι γνωστό στην Εταιρία ότι στην αύξηση του μετοχικού κεφαλαίου θα συμμετάσχει με το συνολικό ποσό συμμετοχής της 4,16% η SIVET HOLDING INC., εταιρία συμφερόντων του Διευθύνοντος Συμβούλου κ. Πέτρου Βέττα.

Οι νέες μετοχές που θα προέλθουν από την παρούσα Αύξηση του Μετοχικού Κεφαλαίου θα συμμετέχουν ισότιμα με τις υφιστάμενες μετοχές της Εταιρίας στα αποτελέσματα της χρήσης 01.01.2010 έως 31.12.2010.

4. ΣΗΜΕΙΩΜΑ ΜΕΤΟΧΙΚΟΥ ΤΙΤΛΟΥ

Κλάσματα μετοχής δεν θα εκδοθούν, προς τούτο και η σύσταση προς τους κ.κ. Μετόχους όπως συγκεντρώσουν μέσω του Χρηματιστηρίου Αθηνών αριθμό μετοχών ή και δικαιωμάτων προτίμησης που κατά την εξάσκηση των δικαιωμάτων προτίμησης να παράγουν ακέραιο αριθμό νέων μετοχών.

Περαιτέρω, η ως άνω Έκτακτη Γενική Συνέλευση αποφάσισε, όπως οι νέες μετοχές που θα εκδοθούν συνεπεία της ως άνω αύξησης του μετοχικού κεφαλαίου της Εταιρίας εισαχθούν προς διαπραγμάτευση στο Χ.Α., σύμφωνα με την ισχύουσα νομοθεσία.

Η παρούσα Αύξηση Μετοχικού Κεφαλαίου και η σχετική τροποποίηση του άρθρου 5 του Καταστατικού της Εταιρίας έχει εγκριθεί με την υπ' αριθμ. Κ2-11304 απόφαση του Υπουργείου Ανάπτυξης και καταχωρήθηκε στο Μητρώο Α.Ε. στις 09/12/2010 και δημοσιεύεται στο Φ.Ε.Κ. τ. Α.Ε. και Ε.Π.Ε. αρ. φύλλου 13941/10.12.2010

Οι συνολικές δαπάνες έκδοσης (φόρος συγκέντρωσης Κεφαλαίου, εισφορά υπέρ της Επιτροπής Ανταγωνισμού, δικαιώματα «Χ.Α.» και «Ε.Χ.Α.Ε.», τέλος υπέρ Επιτροπής Κεφαλαιαγοράς, αμοιβή δικτύου πιστωτικού ιδρύματος για την άσκηση των δικαιωμάτων, εκτύπωση του Ενημερωτικού Δελτίου) εκτιμάται ότι θα ανέλθουν στο ποσό των Ευρώ 347 χιλ. περίπου.

4.3. ΛΟΓΟΙ ΤΗΣ ΑΥΞΗΣΗΣ ΜΕΤΟΧΙΚΟΥ ΚΕΦΑΛΑΙΟΥ ΚΑΙ ΧΡΗΣΗ ΚΕΦΑΛΑΙΩΝ

Σύμφωνα με την Έκθεσή του Δ.Σ. και τη σχετική έγκριση που έλαβε από την Έκτακτη Γενική Συνέλευση των μετόχων, της 29.11.2010, τα κεφάλαια που θα αντληθούν από την παρούσα Αύξηση θα διατεθούν ως ακολούθως:

α) Ποσό ύψους Ευρώ 11,3 εκατ. θα επενδυθεί εντός του α' εξαμήνου του 2011 για την εξόφληση δόσεων δανείων πλοίων του Ομίλου και ειδικότερα για εξόφληση δανείων των υπαρχόντων πλοίων Superfast (Ευρώ 5,1 εκατ.) και Blue Star (Ευρώ 6,25 εκατ.).

β) Το εναπομείναν ποσό των Ευρώ 13 εκατ. περίπου, μετά την αφαίρεση των δαπανών έκδοσης, θα χρησιμοποιηθεί ως κεφάλαιο κίνησης για την κάλυψη λειτουργικών αναγκών εντός του α' εξαμήνου του 2011.

Σε περίπτωση μερικής κάλυψης της αύξησης η Εταιρία δηλώνει ότι θα δώσει προτεραιότητα στην εξόφληση δόσεων δανείων πλοίων του Ομίλου (σημείο α) και έπειτα στην ενίσχυση του κεφαλαίου κίνησης.

Τα αντληθέντα κεφάλαια αναμένεται να έχουν διατεθεί στο σύνολό τους μέχρι το τέλος του α' εξαμήνου του 2011. Σε κάθε περίπτωση, η διοίκηση της Εταιρίας δεσμεύεται να ενημερώνει το Χρηματιστήριο Αθηνών και την Επιτροπή Κεφαλαιαγοράς ανά εξάμηνο, σχετικά με τη διάθεση των αντληθέντων κεφαλαίων σύμφωνα με την απόφαση 25 του Δ.Σ. του Χ.Α. και 7/448/11.10.2007 του Δ.Σ. της Επιτροπής Κεφαλαιαγοράς, όπως ισχύουν.

4. ΣΗΜΕΙΩΜΑ ΜΕΤΟΧΙΚΟΥ ΤΙΤΛΟΥ

4.4. ΣΥΜΦΕΡΟΝΤΑ ΤΩΝ ΦΥΣΙΚΩΝ ΚΑΙ ΝΟΜΙΚΩΝ ΠΡΟΣΩΠΩΝ ΠΟΥ ΣΥΜΜΕΤΕΧΟΥΝ ΣΤΗΝ ΑΥΞΗΣΗ ΚΕΦΑΛΑΙΟΥ

Δεν υφίσταται σύγκρουση συμφερόντων μεταξύ της Εταιρίας και των φυσικών και νομικών προσώπων που συμμετέχουν στην επικείμενη αύξηση του μετοχικού της κεφαλαίου.

4.5. ΔΙΑΔΙΚΑΣΙΑ ΑΣΚΗΣΗΣ ΔΙΚΑΙΩΜΑΤΩΝ ΠΡΟΤΙΜΗΣΗΣ

4.5.1. Αποκοπή Δικαιώματος

Η ημερομηνία αποκοπής του δικαιώματος θα ορισθεί από το Διοικητικό Συμβούλιο της Εταιρίας εντός του προβλεπόμενου από το νόμο χρονικού διαστήματος και θα ανακοινωθεί έγκαιρα στο επενδυτικό κοινό σύμφωνα με τον Κανονισμό του Χ.Α.

4.5.2. Διαδικασία Άσκησης Δικαιωμάτων Προτίμησης

Σύμφωνα με τις διατάξεις του άρθρου 13 παρ. 8 του κ.ν. 2190/1920, για την άσκηση του δικαιώματος προτίμησης επί των μετοχών, ορίστηκε προθεσμία δεκαπέντε (15) ημερών.

Η προθεσμία καταβολής του ποσού της αύξησης κεφαλαίου ορίζεται σε τέσσερις (4) μήνες από την ημερομηνία της Έκτακτης Συνέλευσης που αποφάσισε την παρούσα Αύξηση, δυνάμενη να παραταθεί κατά ένα ακόμα μήνα με απόφαση του Δ.Σ. της Εταιρίας.

Το σύνολο των νέων μετοχών θα διατεθεί με δικαίωμα προτίμησης:

α) υπέρ των παλαιών μετόχων, κατόχων υφισταμένων μετοχών της εταιρίας, οι οποίοι κατ' άρθρο 5 παρ. 2 του Κανονισμού του Χρηματιστηρίου Αθηνών, θα είναι εγγεγραμμένοι στα αρχεία του Συστήματος Αύλων Τίτλων (Σ.Α.Τ.) κατά την δεύτερη εργάσιμη (record date) που έπεται της ημερομηνίας αποκοπής του δικαιώματος προτίμησης όπως αυτή θα καθορισθεί και ανακοινωθεί από το Δ.Σ. της Εταιρίας και

β) όσοι αποκτήσουν δικαιώματα προτίμησης κατά την περίοδο διαπραγμάτευσης αυτών στο Χρηματιστήριο Αθηνών.

Η ακριβής ημερομηνία έναρξης και λήξης της περιόδου άσκησης του Δικαιώματος Προτίμησης θα προσδιορισθεί από το Δ.Σ. της Εταιρίας, θα δημοσιευθεί στο Ημερήσιο Δελτίο Τιμών του Χ.Α., στην ιστοσελίδα του Χ.Α. και στην ιστοσελίδα της Εταιρίας και θα ανακοινωθεί στο επενδυτικό κοινό σύμφωνα με το Νόμο και τον Κανονισμό του Χ.Α. Τα Δικαιώματα που δεν θα ασκηθούν εντός της ανωτέρω προθεσμίας παραγράφονται.

Προκειμένου να υπολογισθεί πόσες νέες μετοχές μπορεί να αγοράσει ο κάτοχος δικαιωμάτων προτίμησης, πρέπει να πολλαπλασιάζεται ο αριθμός των δικαιωμάτων προτίμησης με το κλάσμα 9/50 και να αγνοείται το δεκαδικό μέρος του κλάσματος, καθώς δε θα εκδοθούν κλάσματα μετοχών. Για παράδειγμα, ο κάτοχος 100 μετοχών μπορεί να αποκτήσει $100 \times 9/50 = 18$, ήτοι 18 νέες μετοχές και να καταβάλλει € 14,94.

4. ΣΗΜΕΙΩΜΑ ΜΕΤΟΧΙΚΟΥ ΤΙΤΛΟΥ

Η έναρξη άσκησης του Δικαιώματος Προτίμησης θα πραγματοποιηθεί κατά τα προβλεπόμενα από τον Κανονισμό του Χ.Α.

Το Δικαίωμα Προτίμησης θα ασκείται στα καταστήματα της «MARFIN ΕΓΝΑΤΙΑ ΤΡΑΠΕΖΑ Α.Ε.».

Τα δικαιώματα προτίμησης είναι μεταβιβάσιμα και θα διαπραγματεύονται στο Χ.Α. από την έναρξη της περιόδου άσκησης του δικαιώματος και μέχρι τέσσερις (4) εργάσιμες ημέρες πριν από τη λήξη της περιόδου άσκησής τους.

Οι δικαιούχοι θα ασκούν τα δικαιώματα προτίμησης, προσκομίζοντας σχετική βεβαίωση δικαιωμάτων (εφεξής η «Βεβαίωση») της «Ε.Χ.Α.Ε.» και καταβάλλοντας το αντίτιμο των νέων μετοχών, για τις οποίες έχουν δικαίωμα να εγγραφούν. Για την παραλαβή της Βεβαίωσης θα απευθύνονται:

α) είτε στον χειριστή του λογαριασμού αξιών στην «Ε.Χ.Α.Ε.» (χρηματιστηριακή εταιρία ή θεματοφύλακας) εάν οι μετοχές του δεν βρίσκονται σε ειδικό λογαριασμό του Σ.Α.Τ.

β) είτε στην «Ε.Χ.Α.Ε.», εάν οι μετοχές τους βρίσκονται σε ειδικό λογαριασμό του Σ.Α.Τ.

Για την άσκηση του δικαιώματος προτίμησης, οι Δικαιούχοι θα προσκομίζουν στα καταστήματα της «MARFIN ΕΓΝΑΤΙΑ ΤΡΑΠΕΖΑ Α.Ε.» την αστυνομική τους ταυτότητα, τον αριθμό του φορολογικού μητρώου τους, τη Βεβαίωση και την εκτύπωση Σ.Α.Τ. στην οποία αναγράφονται τα παρακάτω:

α) ο αριθμός της μερίδας επενδυτή στο Σ.Α.Τ.

β) ο αριθμός του Λογαριασμού Αξιών στο Σ.Α.Τ. και

γ) ο εξουσιοδοτημένος χειριστής

Ταυτόχρονα, θα καταβάλλουν το αντίτιμο των νέων μετοχών για τις οποίες έχουν δικαίωμα να εγγραφούν σε ειδικό λογαριασμό, που θα ανοιχθεί με εντολή της Εταιρίας προς την MARFIN ΕΓΝΑΤΙΑ ΤΡΑΠΕΖΑ Α.Ε. για την παρούσα Αύξηση. Οι εγγραφόμενοι θα λαμβάνουν σχετική απόδειξη, η οποία δε θα αποτελεί προσωρινό τίτλο και δε θα είναι διαπραγματεύσιμη. Καθόσον δε θα εκδοθούν κλάσματα μετοχών, συνιστάται η συγκέντρωση αριθμού μετοχών που, κατά την εξάσκηση των δικαιωμάτων προτίμησης, να παράγουν ακέραιο αριθμό Νέων Μετοχών.

4. ΣΗΜΕΙΩΜΑ ΜΕΤΟΧΙΚΟΥ ΤΙΤΛΟΥ

4.6. ΑΝΑΜΕΝΟΜΕΝΟ ΧΡΟΝΟΔΙΑΓΡΑΜΜΑ

Το αναμενόμενο ενδεικτικό χρονοδιάγραμμα της ολοκλήρωσης της παρούσας Αύξησης Μετοχικού Κεφαλαίου είναι το ακόλουθο και αφορά σε εργάσιμες ημέρες:

ΗΜΕΡΟΜΗΝΙΑ	ΓΕΓΟΝΟΣ
23.12.2010	Έγκριση Ενημερωτικού Δελτίου από το Δ.Σ. της Επιτροπής Κεφαλαιαγοράς
23.12.2010	Έγκριση από το Δ.Σ. του Χ.Α. της εισαγωγής προς διαπραγμάτευση των δικαιωμάτων προτίμησης
27.12.2010	Δημοσίευση στο Η.Δ.Τ. του Χ.Α. της ανακοίνωσης για την ημερομηνία αποκοπής και την περίοδο άσκησης και διαπραγμάτευσης των δικαιωμάτων προτίμησης
27.12.2010	Δημοσίευση Ενημερωτικού Δελτίου (ανάρτηση στην ιστοσελίδα της Εκδότριας, της Επιτροπής Κεφαλαιαγοράς και του Χ.Α.)
28.12.2010	Δημοσίευση της ανακοίνωσης για τη διάθεση του Ενημερωτικού Δελτίου
29.12.2010	Αποκοπή δικαιώματος προτίμησης.
04.01.2011	Πίστωση από την Ε.Χ.Α.Ε. των δικαιωμάτων προτίμησης στους λογαριασμούς δικαιούχων στο Σ.Α.Τ.
04.01.2011	Έναρξη διαπραγμάτευσης και άσκησης δικαιωμάτων προτίμησης
12.01.2011	Λήξη διαπραγμάτευσης δικαιωμάτων προτίμησης
18.01.2011	Λήξη περιόδου άσκησης δικαιωμάτων προτίμησης
20.01.2011	Ανακοίνωση για την κάλυψη της αύξησης και τη διάθεση τυχόν αδιάθετων μετοχών
26.01.2011	Έγκριση εισαγωγής προς διαπραγμάτευση των νέων μετοχών από το Χ.Α.
27.01.2011	Δημοσίευση ανακοίνωσης για την έναρξη διαπραγμάτευσης των νέων μετοχών
31.01.2011	Έναρξη διαπραγμάτευσης νέων μετοχών από την ΑΜΚ στο Χ.Α.

Σημειώνεται ότι το παραπάνω χρονοδιάγραμμα εξαρτάται από αρκετούς αστάθμητους παράγοντες και ενδέχεται να μεταβληθεί. Για τη διαδικασία της αύξησης μετοχικού κεφαλαίου, καθώς και για το χρονοδιάγραμμα υλοποίησής του θα υπάρξουν σχετικές ανακοινώσεις προς το Επενδυτικό Κοινό, σύμφωνα με τα προβλεπόμενα από τη χρηματιστηριακή νομοθεσία.

4.7. ΠΛΗΡΟΦΟΡΙΕΣ ΓΙΑ ΤΙΣ ΜΕΤΟΧΕΣ ΤΗΣ ΕΤΑΙΡΙΑΣ

4.7.1. Γενικά

Οι μετοχές της «ΑΤΤΙΚΑ ΑΝΩΝΥΜΟΣ ΕΤΑΙΡΙΑ ΣΥΜΜΕΤΟΧΩΝ» είναι άυλες κοινές ονομαστικές, διαπραγματεύονται στην κατηγορία «Χαμηλής Διασποράς & Ειδικών Χαρακτηριστικών» της Αγοράς Αξιών του Χρηματιστηρίου Αθηνών, και έχουν εκδοθεί βάσει των διατάξεων του Κ.Ν.. 2190/1920 και του Καταστατικού της Εταιρίας.

Ο κωδικός ISIN (International Security Identification Number) της μετοχής της «ΑΤΤΙΚΑ ΑΝΩΝΥΜΟΣ ΕΤΑΙΡΙΑ ΣΥΜΜΕΤΟΧΩΝ» είναι GRS144003001. Αρμόδιος φορέας για την τήρηση του σχετικού αρχείου των άυλων μετοχών είναι η ΕΛΛΗΝΙΚΑ ΧΡΗΜΑΤΙΣΤΗΡΙΑ Α.Ε. (Ε.Χ.Α.Ε.), Λεωφ. Αθηνών 108-110, 10442 Αθήνα.

4. ΣΗΜΕΙΩΜΑ ΜΕΤΟΧΙΚΟΥ ΤΙΤΛΟΥ

Η μονάδα διαπραγμάτευσης των μετοχών στο Χ.Α. είναι ο τίτλος 1 άυλης κοινής ονομαστικής μετοχής. Οι μετοχές διαπραγματεύονται σε Ευρώ.

Οι μετοχές της Εταιρίας δεν περιέχουν ρήτρες εξαγοράς ούτε και ρήτρες μετατροπής.

Η Εταιρία δεν έχει συνάψει σύμβαση Ειδικής Διαπραγμάτευσης της μετοχής της και δεν θα υπάρξει σταθεροποίηση της τιμής της μετοχής.

Δεν υπάρχει κανένας περιορισμός από το Καταστατικό ή από απόφαση της Γενικής Συνέλευσης της Εταιρίας ως προς την ελεύθερη μεταβίβαση των μετοχών της.

Τα δικαιώματα και οι υποχρεώσεις εκάστης μετοχής παρακολουθούν τον κατά νόμον κύριό της. Η κυριότητα κάθε μετοχής συνεπάγεται αυτοδικαίως την αποδοχή του καταστατικού και των αποφάσεων της Γενικής Συνέλευσης των μετόχων και του Διοικητικού Συμβουλίου, οι οποίες λαμβάνονται μέσα στα πλαίσια της δικαιοδοσίας τους και του νόμου. Το Καταστατικό της Εταιρίας δεν περιέχει δικαιώματα υπέρ συγκεκριμένων μετόχων. Οι μετοχές της Εταιρίας είναι ελεύθερα διαπραγματεύσιμες και μονάδα διαπραγμάτευσης είναι ο τίτλος μίας (1) μετοχής. Κάθε μετοχή παρέχει δικαίωμα ψήφου στη Γενική Συνέλευση. Σε περίπτωση συγκυριότητας επί μετοχής, το δικαίωμα των συγκυρίων ασκείται υποχρεωτικώς μόνο από ένα κοινό αντιπρόσωπο. Κάθε μετοχή παρέχει δικαίωμα κυριότητας στο ενεργητικό της Εταιρίας και στη διανομή των κερδών της στην αναλογία του συνολικού αριθμού των μετοχών που έχουν εκδοθεί.

4.7.2. Δικαιώματα Μετόχων

Κάθε μέτοχος της Εταιρίας έχει όλα τα δικαιώματα και τις υποχρεώσεις όπως αυτές καθορίζονται από το Καταστατικό της, το οποίο δεν περιέχει αυστηρότερες διατάξεις από αυτές που προβλέπει ο Κ.Ν. 2190/1920 όπως ισχύει.

Δικαιώματα μερίσματος

Με την επιφύλαξη των διατάξεων του άρθρου 44^α του Κ.Ν. 2190/1920, η διάθεση των καθαρών κερδών της Εταιρίας γίνεται με τον ακόλουθο τρόπο: α) προηγείται η διάθεση του ποσοστού για το σχηματισμό του τακτικού αποθεματικού, δηλαδή αφαιρείται το ένα εικοστό (1/20) τουλάχιστον των κερδών. Σύμφωνα με το Νόμο η αφαίρεση αυτή παύει να είναι υποχρεωτική όταν αυτό φθάσει σε ποσό ίσο τουλάχιστον με το ένα τρίτο (1/3) του μετοχικού κεφαλαίου, β) κρατείται το απαιτούμενο ποσό για την καταβολή του πρώτου μερίσματος, που προβλέπεται από το άρθρο 3 του Α.Ν. 148/1967 και γ) το υπόλοιπο που απομένει, διατίθεται κατά τον τρόπο που ορίζει η Γενική Συνέλευση.

4. ΣΗΜΕΙΩΜΑ ΜΕΤΟΧΙΚΟΥ ΤΙΤΛΟΥ

Η πληρωμή των μερισμάτων γίνεται μέσα σε δύο (2) μήνες από την απόφαση της Γενικής Συνέλευσης που εγκρίνει τις ετήσιες οικονομικές καταστάσεις. Η διανομή προσωρινών μερισμάτων επιτρέπεται εφόσον είκοσι (20) ημέρες πριν από τη διανομή δημοσιευθεί η λογιστική κατάσταση σε μια ημερήσια εφημερίδα της Αθήνας η οποία έχει ευρύτερη κυκλοφορία σε ολόκληρη τη χώρα καθώς και στην Εφημερίδα της Κυβερνήσεως. Τα μερίσματα που δεν ζητήθηκαν μέσα σε μια πενταετία αφότου έγιναν απαιτητά, παραγράφονται.

Δικαιώματα ψήφου

Οι μέτοχοι ασκούν τα σχετικά με τη διοίκηση της Εταιρίας δικαιώματά τους, μόνο με τη συμμετοχή τους στη Γενική Συνέλευση. Οι μέτοχοι μπορούν να αντιπροσωπεύονται από πληρεξούσιο που διορίζεται και με επιστολή. Οι ανήλικοι, οι απαγορευμένοι και τα νομικά πρόσωπα αντιπροσωπεύονται από τους νόμιμους αντιπροσώπους τους.

Στη Γενική Συνέλευση δικαιούται να συμμετέχει και να ψηφίζει κάθε μέτοχος. Η άσκηση των εν λόγω δικαιωμάτων δεν προϋποθέτει τη δέσμευση των μετοχών του δικαιούχου ούτε την τήρηση άλλης ανάλογης διαδικασίας, η οποία περιορίζει τη δυνατότητα πώλησης και μεταβίβασης αυτών κατά το χρονικό διάστημα που μεσολαβεί ανάμεσα στην ημερομηνία καταγραφής, όπως αυτή ορίζεται στην παράγραφο 4 του α. 28 α του Κ.Ν. 2190/1920 όπως ισχύει, και στην οικεία Γενική Συνέλευση. Ο μέτοχος συμμετέχει στη Γενική Συνέλευση και ψηφίζει είτε αυτοπροσώπως είτε μέσω αντιπροσώπων. Αντιπρόσωπος που ενεργεί για περισσότερους μετόχους μπορεί να ψηφίζει διαφορετικά για κάθε μέτοχο. Νομικά πρόσωπα μετέχουν στη Γενική Συνέλευση ορίζοντας ως εκπροσώπους τους μέχρι τρία (3) φυσικά πρόσωπα.

Ο μέτοχος μπορεί να διορίσει αντιπρόσωπο για μία και μόνη Γενική Συνέλευση ή για όσες Συνελεύσεις λάβουν χώρα εντός ορισμένου χρόνου. Ο αντιπρόσωπος ψηφίζει σύμφωνα με τις οδηγίες του μετόχου, εφόσον υφίστανται, και υποχρεούται να αρχειοθετεί τις οδηγίες ψήφου για τουλάχιστον ένα (1) έτος, από την υποβολή του πρακτικού της Γενικής Συνέλευσης στο μητρώο ανωνύμων εταιριών του Υπουργείου Ανάπτυξης ή εάν η απόφαση υποβάλλεται σε δημοσιότητα, από την καταχώριση της στο Μητρώο Ανωνύμων Εταιρειών. Η μη συμμόρφωση του αντιπρόσωπου με τις οδηγίες που έχει λάβει δεν επηρεάζει το κύρος των αποφάσεων της γενικής συνέλευσης, ακόμη και αν η ψήφος του αντιπρόσωπου ήταν αποφασιστική για τη λήψη τους.

Ο αντιπρόσωπος μετόχου υποχρεούται να γνωστοποιεί στην εταιρεία, πριν από την έναρξη της συνεδρίασης της γενικής συνέλευσης, κάθε συγκεκριμένο γεγονός, το οποίο μπορεί να είναι χρήσιμο στους μετόχους για την αξιολόγηση του κινδύνου να εξυπηρετήσει ο αντιπρόσωπος άλλα συμφέροντα πλην των συμφερόντων του μετόχου.

Σε περίπτωση σύγκρουσης συμφερόντων του αντιπρόσωπου ισχύουν τα όσα αναφέρονται στο α. 28 α του Κ.Ν. 2190/1920 όπως ισχύει.

Στη γενική συνέλευση δικαιούται να συμμετέχει όποιος εμφανίζεται ως μέτοχος στα αρχεία του φορέα, στον οποίο τηρούνται οι κινητές αξίες της εταιρείας. Η απόδειξη της μετοχικής ιδιότητας γίνεται με την προσκόμιση σχετικής έγγραφης βεβαίωσης του ως άνω φορέα ή, εναλλακτικά, με απευθείας ηλεκτρονική σύνδεση της εταιρείας με τα αρχεία του τελευταίου. Η ιδιότητα του μετόχου πρέπει να υφίσταται κατά την έναρξη της πέμπτης ημέρας πριν από την ημέρα συνεδρίασης της γενικής συνέλευσης (ημερομηνία καταγραφής) και η σχετική έγγραφη βεβαίωση ή η ηλεκτρονική πιστοποίηση σχετικά με τη μετοχική ιδιότητα πρέπει να περιέλθει στην εταιρεία το αργότερο την τρίτη ημέρα πριν από τη συνεδρίαση της γενικής συνέλευσης.

4. ΣΗΜΕΙΩΜΑ ΜΕΤΟΧΙΚΟΥ ΤΙΤΛΟΥ

Στην επαναληπτική γενική συνέλευση μπορούν να μετάσχουν μέτοχοι υπό τις ίδιες παραπάνω τυπικές προϋποθέσεις. Η ιδιότητα του μετόχου πρέπει να υφίσταται κατά την έναρξη της τέταρτης ημέρας πριν από την ημέρα συνεδρίασης της επαναληπτικής γενικής συνέλευσης (ημερομηνία καταγραφής επαναληπτικών γενικών συνελεύσεων), η δε σχετική έγγραφη βεβαίωση ή η ηλεκτρονική πιστοποίηση σχετικά με τη μετοχική ιδιότητα πρέπει να περιέλθει στην εταιρεία το αργότερο την τρίτη ημέρα πριν από τη συνεδρίαση της γενικής συνέλευσης.

Το Διοικητικό Συμβούλιο υποχρεούται να καταχωρήσει στον πίνακα των προσώπων που έχουν δικαίωμα ψήφου κατά τη γενική συνέλευση, σύμφωνα με το άρθρο 27 παράγραφος 2, όλους τους μετόχους που συμμορφώθηκαν προς τις διατάξεις του παρόντος άρθρου.

Έναντι της εταιρείας θεωρείται ότι έχει δικαίωμα συμμετοχής και ψήφου στη γενική συνέλευση μόνον όποιος φέρει την ιδιότητα του μετόχου κατά την οικεία ημερομηνία καταγραφής. Αν δεν συμμορφώθηκε προς τις διατάξεις του παρόντος άρθρου, ο εν λόγω μέτοχος μετέχει στη γενική συνέλευση μόνο μετά από άδεια της.

Δικαιώματα προτίμησης

Σε κάθε περίπτωση αύξησης του μετοχικού κεφαλαίου (που δε γίνεται με εισφορά σε είδος) ή έκδοση ομολογιών με δικαίωμα μετατροπής τους σε μετοχές, οι μέτοχοι της Εταιρίας κατά το χρόνο της αύξησης του κεφαλαίου ή της έκδοσης ομολογιακού δανείου, έχουν δικαίωμα να αναλάβουν κατά προτίμηση όλες τις νέες μετοχές ή ομολογίες στην αναλογία της συμμετοχής τους στο υφιστάμενο μετοχικό κεφάλαιο. Αν η Εταιρία έχει εκδώσει μετοχές περισσότερων κατηγοριών, στις οποίες τα δικαιώματα ψήφου ή συμμετοχής στα κέρδη ή τη διανομή του προϊόντος της εκκαθάρισης είναι διαφορετικά μεταξύ τους, είναι δυνατή η αύξηση του κεφαλαίου με μετοχές μιας μόνο από τις κατηγορίες αυτές. Στην περίπτωση αυτή, το δικαίωμα προτίμησης παρέχεται στους μετόχους των άλλων κατηγοριών μόνο μετά τη μη άσκηση του δικαιώματος από τους μετόχους της κατηγορίας στην οποία ανήκουν οι νέες μετοχές.

Με απόφαση της Γενικής Συνέλευσης που λαμβάνεται σύμφωνα με τις διατάξεις των παραγράφων 3 και 4 του άρθρου 29 και την παρ. 2 του άρθρου 31 του Κ.Ν.2190/1920, μπορεί να περιοριστεί ή να καταργηθεί το δικαίωμα προτίμησης. Για να ληφθεί η απόφαση αυτή, το Διοικητικό Συμβούλιο υποχρεούται να υποβάλει στη Γενική Συνέλευση γραπτή έκθεση στην οποία αναφέρονται οι λόγοι που επιβάλλουν τον περιορισμό ή την κατάργηση του δικαιώματος προτίμησης και στην οποία δικαιολογείται η τιμή που προτείνεται για την έκδοση των νέων μετοχών. Η απόφαση της Γενικής Συνέλευσης υποβάλλεται στις διατυπώσεις δημοσιότητας του άρθρου 7β του Κ.Ν. 2190/20.

Δικαιώματα μειοψηφίας

Με αίτηση μετόχων, που εκπροσωπούν το ένα εικοστό (1/20) του καταβεβλημένου μετοχικού κεφαλαίου, το Διοικητικό Συμβούλιο υποχρεούται να συγκαλεί Έκτακτη Γενική Συνέλευση των μετόχων, ορίζοντας ημέρα συνεδρίασης αυτής, η οποία δεν πρέπει να απέχει περισσότερο από σαράντα πέντε (45) ημέρες από την ημερομηνία επίδοσης της αίτησης στον πρόεδρο του Διοικητικού Συμβουλίου. Η αίτηση περιέχει το αντικείμενο της ημερήσιας διάταξης. Εάν δεν συγκληθεί Γενική Συνέλευση από το Διοικητικό Συμβούλιο εντός είκοσι (20) ημερών από την επίδοση της σχετικής αίτησης, η σύγκληση διενεργείται από τους αιτούντες μετόχους με δαπάνες της Εταιρίας, με απόφαση του μονομελούς πρωτοδικείου Αθηνών, που εκδίδεται κατά τη διαδικασία των ασφαλιστικών μέτρων. Στην απόφαση αυτή ορίζονται ο τόπος και ο χρόνος της συνεδρίασης, καθώς και η ημερήσια διάταξη.

4. ΣΗΜΕΙΩΜΑ ΜΕΤΟΧΙΚΟΥ ΤΙΤΛΟΥ

Με αίτηση μετόχων, που εκπροσωπούν το ένα εικοστό (1/20) του καταβεβλημένου μετοχικού κεφαλαίου, το Διοικητικό Συμβούλιο υποχρεούται να εγγράψει στην ημερήσια διάταξη Γενικής Συνέλευσης, που έχει ήδη συγκληθεί, πρόσθετα θέματα, εάν η σχετική αίτηση περιέλθει στο Διοικητικό Συμβούλιο δεκαπέντε (15) τουλάχιστον ημέρες πριν από τη Γενική Συνέλευση. Τα πρόσθετα θέματα πρέπει να δημοσιεύονται ή να γνωστοποιούνται, με ευθύνη του Διοικητικού Συμβουλίου, κατά το άρθρο 26 του Κ.Ν. 2190/1920 όπως ισχύει, επτά (7) τουλάχιστον ημέρες πριν από τη Γενική Συνέλευση. Η αίτηση για την εγγραφή πρόσθετων θεμάτων στην ημερήσια διάταξη συνοδεύεται από αιτιολόγηση ή από σχέδιο απόφασης προς έγκριση στη Γενική Συνέλευση και η αναθεωρημένη ημερήσια διάταξη δημοσιοποιείται με τον ίδιο τρόπο, όπως η προηγούμενη ημερήσια διάταξη, δεκατρείς (13) ημέρες πριν από την ημερομηνία της Γενικής Συνέλευσης και ταυτόχρονα τίθεται στη διάθεση των μετόχων στην ιστοσελίδα της Εταιρίας, μαζί με την αιτιολόγηση ή το σχέδιο απόφασης που έχει υποβληθεί από τους μετόχους κατά τα προβλεπόμενα στο άρθρο 27 παράγραφος 3 του Κ.Ν. 2190/1920 όπως ισχύει.

Με αίτηση μετόχων που εκπροσωπούν το ένα εικοστό (1/20) του καταβεβλημένου μετοχικού κεφαλαίου, το Διοικητικό Συμβούλιο θέτει στη διάθεση των μετόχων κατά τα οριζόμενα στο άρθρο 27 παράγραφος 3, έξι (6) τουλάχιστον ημέρες πριν από την ημερομηνία της Γενικής Συνέλευσης, σχέδια αποφάσεων για θέματα που έχουν περιληφθεί στην αρχική ή την αναθεωρημένη ημερήσια διάταξη, αν η σχετική αίτηση περιέλθει στο Διοικητικό Συμβούλιο επτά (7) τουλάχιστον ημέρες πριν από την ημερομηνία της Γενικής Συνέλευσης.

Το Διοικητικό Συμβούλιο δεν είναι υποχρεωμένο να προβαίνει στην εγγραφή θεμάτων στην ημερήσια διάταξη ούτε στη δημοσίευση ή γνωστοποίηση αυτών μαζί με αιτιολόγηση και σχέδια αποφάσεων που υποβάλλονται από τους μετόχους κατά τις παραγράφους 2 και 2^α του α. 30 του Κ.Ν. 2190/1920 όπως ισχύει, αντίστοιχα, αν το περιεχόμενο αυτών έρχεται προφανώς σε αντίθεση με το νόμο και τα χρηστά ήθη.

Με αίτηση μετόχου ή μετόχων που εκπροσωπούν το ένα εικοστό (1/20) του καταβεβλημένου μετοχικού κεφαλαίου, ο πρόεδρος της Συνέλευσης υποχρεούται να αναβάλει μια μόνο φορά τη λήψη αποφάσεων από τη Γενική Συνέλευση, τακτική ή έκτακτη, για όλα ή ορισμένα θέματα, ορίζοντας ημέρα συνέχισης της συνεδρίασης, αυτή που ορίζεται στην αίτηση των μετόχων, η οποία όμως δεν μπορεί να απέχει περισσότερο από τριάντα (30) ημέρες από τη χρονολογία της αναβολής.

Η μετά από αναβολή Γενική Συνέλευση αποτελεί συνέχιση της προηγούμενης και δεν απαιτείται η επανάληψη των διατυπώσεων δημοσίευσης της πρόσκλησης των μετόχων, σε αυτήν μπορούν να μετέχουν και νέοι μέτοχοι, με την τήρηση των διατάξεων των άρθρων 27 παράγραφος 2, 28 και 28^α του Κ.Ν. 2190/1920 όπως ισχύει.

Μετά από αίτηση οποιουδήποτε μετόχου, που υποβάλλεται στην εταιρεία πέντε (5) τουλάχιστον πλήρεις ημέρες πριν από τη Γενική Συνέλευση, το Διοικητικό Συμβούλιο υποχρεούται να παρέχει στη Γενική Συνέλευση τις αιτούμενες συγκεκριμένες πληροφορίες για τις υποθέσεις της Εταιρίας, στο μέτρο που αυτές είναι χρήσιμες για την πραγματική εκτίμηση των θεμάτων της ημερήσιας διάταξης.

Το Διοικητικό Συμβούλιο μπορεί να απαντήσει ενιαία σε αιτήσεις μετόχων με το ίδιο περιεχόμενο. Υποχρέωση παροχής πληροφοριών δεν υφίσταται όταν οι σχετικές πληροφορίες διατίθενται ήδη στην ιστοσελίδα της Εταιρίας, ιδίως με τη μορφή ερωτήσεων και απαντήσεων.

4. ΣΗΜΕΙΩΜΑ ΜΕΤΟΧΙΚΟΥ ΤΙΤΛΟΥ

Επίσης, με αίτηση μετόχων, που εκπροσωπούν το ένα εικοστό (1/20) του καταβεβλημένου μετοχικού κεφαλαίου, το Διοικητικό Συμβούλιο υποχρεούται να ανακοινώνει στη Γενική Συνέλευση, εφόσον είναι τακτική, τα ποσά που, κατά την τελευταία διετία, καταβλήθηκαν σε κάθε μέλος του Διοικητικού Συμβουλίου ή τους διευθυντές της Εταιρίας, καθώς και κάθε παροχή προς τα πρόσωπα αυτά από οποιαδήποτε αιτία ή σύμβαση της Εταιρίας με αυτούς.

Μετά από αίτηση μετόχων, που εκπροσωπούν το ένα πέμπτο (1/5) του καταβεβλημένου μετοχικού κεφαλαίου η οποία υποβάλλεται στην εταιρεία εντός της προθεσμίας της προηγούμενης παραγράφου, το Διοικητικό Συμβούλιο υποχρεούται να παρέχει στη γενική συνέλευση πληροφορίες για την πορεία των εταιρικών υποθέσεων και την περιουσιακή κατάσταση της εταιρείας.

Το Διοικητικό Συμβούλιο μπορεί να αρνηθεί την παροχή των πληροφοριών για αποχρώντα ουσιώδη λόγο, ο οποίος αναγράφεται στα πρακτικά. Τέτοιος λόγος μπορεί να είναι, κατά τις περιστάσεις, η εκπροσώπηση των αιτούντων μετόχων στο Διοικητικό Συμβούλιο σύμφωνα με τις παραγράφους 3 ή 6 του άρθρου 18 του Κ.Ν. 2190/1920 όπως ισχύει, εφόσον τα αντίστοιχα μέλη του Διοικητικού Συμβουλίου έχουν λάβει τη σχετική πληροφόρηση κατά τρόπο επαρκή.

Στις περιπτώσεις του δεύτερου εδαφίου της παραγράφου 4 και της παραγράφου 5 του άρθρου 39 του Κ.Ν. 2190/1920 όπως ισχύει, τυχόν αμφισβήτηση ως προς το βάσιμο ή μη της αιτιολογίας άρνησης παροχής των πληροφοριών, επιλύεται από το μονομελές πρωτοδικείο Αθηνών, με απόφασή του που εκδίδεται κατά τη διαδικασία των ασφαλιστικών μέτρων. Με την ίδια απόφαση το δικαστήριο υποχρεώνει και την Εταιρία να παράσχει τις πληροφορίες που αρνήθηκε.

Σε όλες τις περιπτώσεις του άρθρου 39 του Κ.Ν. 2190/1920 όπως ισχύει, οι αιτούντες μέτοχοι οφείλουν να αποδεικνύουν τη μετοχική τους ιδιότητα και τον αριθμό των μετοχών που κατέχουν κατά την άσκηση του σχετικού δικαιώματος. Τέτοια απόδειξη αποτελεί και η κατάθεση των μετοχών σύμφωνα με τα προβλεπόμενα στο άρθρο 28 του Κ.Ν. 2190/1920 ή η προσκόμιση βεβαίωσης από το φορέα στον οποίο τηρούνται οι οικείες κινητές αξίες ή η πιστοποίηση της μετοχικής ιδιότητας με απευθείας ηλεκτρονική σύνδεση φορέα και εταιρείας.

Το καταστατικό μπορεί να μειώσει, όχι όμως και πέραν του ημίσεως, τα ποσοστά του καταβεβλημένου μετοχικού κεφαλαίου, που απαιτούνται για την άσκηση των δικαιωμάτων που προβλέπονται στο άρθρο 39 του Κ.Ν. 2190/1920 όπως ισχύει.

4.7.3. Φορολογία Μερισμάτων

Η ΑΤΤΙCΑ Α.Ε. ΣΥΜΜΕΤΟΧΩΝ είναι αμιγώς Εταιρία συμμετοχών, με τις θυγατρικές της εταιρίες να δραστηριοποιούνται στην επιβατηγό ναυτιλία.

Σύμφωνα με τις ισχύουσες γενικές διατάξεις του Ν. 2238/1994 και την νομοθεσία περί φορολογίας πλοίων (Ν.27/1975, άρθρο 2), τα κέρδη από την εκμετάλλευση πλοίων απαλλάσσονται του Φόρου Εισοδήματος. Το μέρος των κερδών της Εταιρίας που δεν προέρχεται από την εκμετάλλευση των πλοίων της φορολογείται σύμφωνα με τις γενικές διατάξεις του Ν.2238/1994 όπως ισχύουν σήμερα.

Επισημαίνεται ότι, το μεγαλύτερο μέρος των κερδών του Ομίλου προέρχεται από εργασίες εκμετάλλευσης πλοίων και ως εκ τούτου απαλλάσσεται της φορολογίας εισοδήματος.

4. ΣΗΜΕΙΩΜΑ ΜΕΤΟΧΙΚΟΥ ΤΙΤΛΟΥ

Σημειώνεται ότι σύμφωνα με τις διατάξεις του Νόμου, από τα κέρδη τα οποία πραγματοποιούν σε κάθε χρήση οι θυγατρικές εταιρίες και διανέμονται μερίσματα, το μέρος των μερισμάτων που αντιστοιχεί στη μητρική Εταιρία καταβάλλεται κατά την επόμενη χρήση (εκτός αν δοθεί προμέρισμα στην ίδια χρήση) και συνεπώς περιέχεται στα κέρδη της μητρικής κατά την επόμενη χρήση.

Τα δε μερίσματα από τα κέρδη της μητρικής Εταιρίας που σχηματίζονται κατά ένα μέρος από τα διανεμόμενα κέρδη των εταιριών στις οποίες συμμετέχει, εφ' όσον διανεμηθούν, καταβάλλονται στην επόμενη από τη λήψη τους χρήση

4.7.4. Φορολογία Πώλησης Μετοχών

Ο φόρος ή οι φόροι που επιβάλλονται εξαιτίας της πώλησης εισηγμένων μετοχών διαφοροποιούνται με κριτήριο το χρόνο που αποκτήθηκαν. Ειδικότερα:

α) Μετοχές που αποκτώνται μέχρι και 31/12/2010

Επιβάλλεται φόρος με συντελεστή 1,5 τοις χιλίοις (1,5‰) στην πώληση μετοχών της Εταιρίας, οι οποίες έχουν ή θα έχουν αποκτηθεί μέχρι την 31 Δεκεμβρίου 2010. Ο φόρος υπολογίζεται επί της αξίας πώλησης και βαρύνει τον πωλητή των μετοχών, επιβάλλεται δε και στις χρηματιστηριακές και στις εξωχρηματιστηριακές πωλήσεις των εν λόγω μετοχών.

Παράλληλα, το κέρδος από την πώληση των ανωτέρω μετοχών απαλλάσσεται από τον φόρο εισοδήματος όταν ο πωλητής δεν υποχρεούται να τηρεί καθόλου βιβλία ή τηρεί βιβλία Α' ή Β' κατηγορίας του Κ.Β.Σ. Εάν ο πωλητής των ανωτέρω μετοχών τηρεί βιβλία Γ' κατηγορίας του Κ.Β.Σ. η επιβολή του φόρου εισοδήματος αναβάλλεται εφόσον ο πωλητής εμφανίζει τα κέρδη αυτά σε λογαριασμό ειδικού αποθεματικού με προορισμό τον συμψηφισμό τυχόν ζημιών που θα προκύψουν στο μέλλον από την πώληση μετοχών εισηγμένων ή όχι στο Χρηματιστήριο Αθηνών σε περίπτωση μεταγενέστερης διανομής ή κεφαλαιοποίησης του εν λόγω ειδικού αποθεματικού ή διάλυσης της επιχείρησης του πωλητή, τα κέρδη από την πώληση των μετοχών υποβάλλονται σε φόρο εισοδήματος κατ' εκείνο τον χρόνο με τις γενικές διατάξεις.

β) Μετοχές που αποκτώνται από 1/1/2011 και μετά

Τα κέρδη τα οποία αποκτούν φυσικά πρόσωπα ή επιχειρήσεις από την πώληση μετοχών εισηγμένων στο Χρηματιστήριο Αθηνών (Χ.Α.), σε τιμή ανώτερη της τιμής απόκτησης τους, όταν οι μετοχές αυτές αποκτώνται με οποιονδήποτε τρόπο από 1ης Ιανουαρίου 2011 και μετά απαλλάσσονται από το φόρο εισοδήματος, με την προϋπόθεση ότι η πώληση λαμβάνει χώρα μετά την παρέλευση τριών (3) ή δώδεκα (12) μηνών από το χρόνο απόκτησης τους κατά περίπτωση. Για τον υπολογισμό του χρονικού αυτού διαστήματος λαμβάνεται υπόψη και η ημέρα απόκτησης των μετοχών. Αν οι πιο πάνω μετοχές των φυσικών προσώπων πωληθούν εντός του χρονικού αυτού διαστήματος, τα κέρδη φορολογούνται. Στην περίπτωση των επιχειρήσεων και αν οι πιο πάνω μετοχές πωληθούν εντός τριών (3) ή δώδεκα (12) μηνών κατά περίπτωση, τα κέρδη φορολογούνται αυτοτελώς με συντελεστή είκοσι τοις εκατό (20%) και δέκα τοις εκατό (10%) αντίστοιχα.

4. ΣΗΜΕΙΩΜΑ ΜΕΤΟΧΙΚΟΥ ΤΙΤΛΟΥ

Για τον υπολογισμό του κέρδους που υπόκειται σε φορολογία λαμβάνεται υπόψη η τιμή πώλησης των μετοχών στο Χ.Α., όπως αυτή αναγράφεται στο πινακίδιο που εκδίδει η Ανώνυμη Εταιρεία Παροχής Επενδυτικών Υπηρεσιών ή το πιστωτικό ίδρυμα που μεσολαβεί. Όταν η πώληση των μετοχών πραγματοποιείται εξωχρηματιστηριακά ή μέσω πολυμερούς μηχανισμού διαπραγματεύσεων, ως τιμή πώλησης λαμβάνεται υπόψη η μεγαλύτερη μεταξύ αυτής που δηλώνεται στην "Ελληνικά Χρηματιστήρια Ανώνυμη Εταιρεία" (Ε.Χ.Α.Ε.) για το διακανονισμό της συναλλαγής, και της τιμής κλεισίματος της μετοχής κατά την ημέρα της συναλλαγής. Για τον υπολογισμό του κόστους απόκτησης των μετοχών ισχύουν τα οι διατάξεις του α. 38 παρ. 3 του Ν. 2238/1994 όπως ισχύει. Για τον προσδιορισμό του κέρδους που υπόκειται σε φορολογία, λαμβάνεται υπόψη η ζημιά που προκύπτει εντός του ίδιου χρονικού διαστήματος από την ίδια αιτία.

Έναντι του φόρου που αναλογεί οι Ανώνυμες Εταιρείες Παροχής Επενδυτικών Υπηρεσιών παρακρατούν φόρο με συντελεστή είκοσι τοις εκατό (20%) επί του κέρδους με βάση τα στοιχεία του Συστήματος Άυλων Τίτλων και τον αποδίδουν εφάπαξ με δήλωση που υποβάλλουν στη Δ.Ο.Υ. που ανήκουν, εντός του πρώτου δεκαπενθημέρου των μηνών Απριλίου, Ιουλίου, Οκτωβρίου και Ιανουαρίου, για τις πωλήσεις μετοχών που ενεργήθηκαν μέσα στο προηγούμενο τρίμηνο. Χρόνος που προκύπτει το εισόδημα είναι ο χρόνος διακανονισμού της πώλησης των μετοχών, χωρίς να επηρεάζει την τιμή στην οποία έχει λάβει χώρα η πώληση. Όταν πραγματοποιείται ανοιχτή πώληση, το εισόδημα προκύπτει κατά το χρόνο διακανονισμού της αγοράς των απαιτούμενων μετοχών ή της μεταφοράς μετοχών στο λογαριασμό του επενδυτή. Τα ανωτέρω ισχύουν και όταν διαπιστώνεται ότι τα κέρδη από την πώληση μετοχών αποκτώνται από αλλοδαπές εταιρίες που τελούν υπό τον άμεσο έλεγχο ή λειτουργούν για λογαριασμό φυσικού προσώπου κατοίκου Ελλάδας.

Για τον υπολογισμό του κέρδους έχουν εφαρμογή τα οριζόμενα στην προηγούμενη παράγραφο. Ο φόρος παρακρατείται και αποδίδεται από την Ανώνυμη Εταιρεία Παροχής Επενδυτικών Υπηρεσιών (Α.Ε.Π.Ε.Υ.) ή το πιστωτικό ίδρυμα με βάση τα στοιχεία του Συστήματος Άυλων Τίτλων, εφάπαξ με δήλωση που υποβάλλει στη Δ.Ο.Υ. που ανήκει, εντός του πρώτου δεκαπενθημέρου των μηνών Απριλίου, Ιουλίου, Οκτωβρίου και Ιανουαρίου, για τις πωλήσεις μετοχών που ενεργήθηκαν μέσα στο προηγούμενο τρίμηνο. Η υποκείμενη σε φορολογία επιχείρηση υποχρεούται εντός της προθεσμίας κλεισίματος του ισολογισμού να υποβάλει στη Δ.Ο.Υ. που ανήκει δήλωση με την οποία δηλώνει το αποτέλεσμα που προέκυψε από την πώληση των πιο πάνω μετοχών με τα ποσά φόρου που παρακρατήθηκαν και σε περίπτωση που προκύπτει πιστωτικό υπόλοιπο, αυτό επιστρέφεται. Με τη δήλωση αυτή συνυποβάλλονται οι βεβαιώσεις των Α.Ε.Π.Ε.Υ. ή των πιστωτικών ιδρυμάτων που μεσολάβησαν στην πώληση των μετοχών.

Οι διατάξεις του άρθρου 113 του ν. 4125/1960 (ΦΕΚ 205 Α) και του ν. 2523/1997 (ΦΕΚ 179 Α') εφαρμόζονται και για το φόρο που οφείλεται με βάση τις διατάξεις της παραγράφου αυτής. Όταν η επιχείρηση τηρεί βιβλία τρίτης κατηγορίας του Κ.Β.Σ., το κέρδος από την πώληση των πιο πάνω μετοχών, όπως διαμορφώνεται μετά την αφαίρεση ζημιών από την ίδια αιτία, εμφανίζεται σε λογαριασμό ειδικού αποθεματικού το οποίο σε περίπτωση μεταγενέστερης διανομής ή κεφαλαιοποίησης του, φορολογείται σύμφωνα με τις ισχύουσες διατάξεις και από τον οφειλόμενο φόρο εκπίπτει το ποσό του φόρου που παρακρατήθηκε, εφαρμοζομένων στην περίπτωση αυτή των διατάξεων της παραγράφου 5 του άρθρου 106, ανεξάρτητα από τη νομική μορφή με την οποία λειτουργεί η επιχείρηση.

4. ΣΗΜΕΙΩΜΑ ΜΕΤΟΧΙΚΟΥ ΤΙΤΛΟΥ

Αν στη λήξη της διαχειριστικής περιόδου προκύπτει ζημία, ανεξάρτητα αν προέρχεται από την πώληση μετοχών εισηγμένων ή μη, αυτή μειώνει το πιο πάνω αποθεματικό και αν δεν επαρκεί ή δεν υπάρχει τέτοιο αποθεματικό, το υπόλοιπο της ζημίας ή ολόκληρο το ποσό αυτής, κατά περίπτωση, δεν εκπίπτει από τα ακαθάριστα έσοδα, αλλά μεταφέρεται σε ειδικό λογαριασμό προκειμένου να συμψηφιστεί με κέρδη που θα προκύψουν στο μέλλον από την πώληση μετοχών εισηγμένων στο Χ.Α..

Τα ανωτέρω ισχύουν και όταν ο δικαιούχος του κέρδους είναι αλλοδαπό νομικό πρόσωπο, με την επιφύλαξη των οριζόμενων από τις Συμβάσεις Διπλής Φορολογίας.

4.8. ΠΡΟΘΕΣΕΙΣ ΒΑΣΙΚΩΝ ΜΕΤΟΧΩΝ

Επισημαίνεται ότι η Marfin Investment Group A.E. Συμμετοχών, η οποία κατέχει άμεσα και έμμεσα ποσοστό 88,8% των δικαιωμάτων ψήφου της Εταιρίας, ανακοίνωσε προς την Έκτακτη Γενική Συνέλευση των Μετόχων της Εταιρίας την πρόθεσή της για τη διατήρηση του (άμεσου και έμμεσου) ποσοστού συμμετοχής της α) έως την ολοκλήρωση της αύξησης του μετοχικού κεφαλαίου της Εταιρίας και την εισαγωγή των νέων μετοχών της στο Χρηματιστήριο Αθηνών και β) για χρονικό διάστημα έξι (6) μηνών μετά την έναρξη διαπραγμάτευσης των νέων μετοχών, σύμφωνα με τις παραγράφους 4.1.4.1.1. και 4.1.4.1.2. στοιχ. ε' του Κανονισμού του Χ.Α.

Επιπρόσθετα, σύμφωνα με την ενότητα 5.2.2 του Παραρτήματος ΙΙΙ του Κανονισμού 809/2004 της Επιτροπής των Ευρωπαϊκών Κοινοτήτων, είναι γνωστό στην Εταιρία ότι στην αύξηση του μετοχικού κεφαλαίου θα συμμετάσχει με το συνολικό ποσό συμμετοχής της 4,16% η SIVET HOLDING INC., εταιρία συμφερόντων του Διευθύνοντος Συμβούλου κ. Πέτρου Βέττα.

4. ΣΗΜΕΙΩΜΑ ΜΕΤΟΧΙΚΟΥ ΤΙΤΛΟΥ

4.9. ΜΕΤΟΧΙΚΗ ΣΥΝΘΕΣΗ ΚΑΙ ΔΙΑΣΠΟΡΑ – ΑΡΑΙΩΣΗ (DILUTION)

Η παρούσα αύξηση Μετοχικού Κεφαλαίου, η οποία δεν έχει εγγύηση κάλυψης, περιλαμβάνει την έκδοση νέων μετοχών και ως εκ τούτου, δύναται να προκαλέσει αραίωση (Dilution) της συμμετοχής των μετόχων στο Μετοχικό Κεφάλαιο της Εταιρίας.

Στον Πίνακα που ακολουθεί παρουσιάζεται η μετοχική σύνθεση της Εταιρίας βάσει των στοιχείων μετοχολογίου της 29.11.2010 και μετά την ολοκλήρωση της παρούσας αύξησης, κάνοντας την παραδοχή ότι όλοι οι παλαιοί μέτοχοι θα ασκήσουν πλήρως τα δικαιώματά τους.

Υφιστάμενη Μετοχική Σύνθεση 29.11.2010					Μετά την παρούσα Αύξηση Μετοχικού Κεφαλαίου (σενάριο πλήρους κάλυψης)			
Μέτοχος	Αριθμός Μετοχών	% Συμμετοχής	Αριθμός Δικαιωμάτων Ψήφου	% Δικαιωμάτων Ψήφου	Αριθμός Μετοχών	% Συμμετοχής	Αριθμός Δικαιωμάτων Ψήφου	% Δικαιωμάτων Ψήφου
MIG SHIPPING S.A.	126.332.636	77,78	-	-	149.072.510	77,78	-	-
MARFIN INVESTMENT GROUP A.E.	17.924.723	11,03	144.257.359	88,81	21.151.173	11,03	170.223.683	88,81
SIVET HOLDING INC	6.755.944	4,16	6.755.944	4,16	7.972.013	4,16	7.972.013	4,16
Λοιποί Μέτοχοι	11.410.697	7,03	11.410.697	7,03	13.464.624	7,03	13.464.624	7,03
Σύνολο	162.424.000	100	162.424.000	100	191.660.320	100	191.660.320	100

Στην περίπτωση που ασκήσουν πλήρως τα δικαιώματα προτίμησης (άμεσα και έμμεσα) μόνον ο βασικός μέτοχος της Εταιρίας MARFIN INVESTMENT GROUP A.E. ΣΥΜΜΕΤΟΧΩΝ (MIG) καθώς και η SIVET HOLDING INC., εταιρία ελεγχόμενη από τον Διευθύνοντα Σύμβουλο κ. Π. Βέττα, η μετοχική σύνθεση μετά την ολοκλήρωση της παρούσας αύξησης θα έχει ως εξής:

Υφιστάμενη Μετοχική Σύνθεση 29.11.2010					Μετά την παρούσα Αύξηση Μετοχικού Κεφαλαίου (σενάριο μερικής κάλυψης)			
Μέτοχος	Αριθμός Μετοχών	% Συμμετοχής	Αριθμός Δικαιωμάτων Ψήφου	% Δικαιωμάτων Ψήφου	Αριθμός Μετοχών	% Συμμετοχής	Αριθμός Δικαιωμάτων Ψήφου	% Δικαιωμάτων Ψήφου
MIG SHIPPING S.A.	126.332.636	77,78	-	-	149.072.510	78,62	-	-
MARFIN INVESTMENT GROUP A.E.	17.924.723	11,03	144.257.359	88,81	21.151.173	11,16	170.223.683	89,78
SIVET HOLDING INC	6.755.944	4,16	6.755.944	4,16	7.972.013	4,20	7.972.013	4,20
Λοιποί Μέτοχοι	11.410.697	7,03	11.410.697	7,03	11.410.697	6,02	11.410.697	6,02
Σύνολο	162.424.000	100	162.424.000	100	189.606.393	100	189.606.393	100

4. ΣΗΜΕΙΩΜΑ ΜΕΤΟΧΙΚΟΥ ΤΙΤΛΟΥ

4.10. ΔΑΠΑΝΕΣ ΕΚΔΟΣΗΣ

Οι συνολικές δαπάνες έκδοσης (Φόρος συγκεντρώσεως Κεφαλαίου, εισφορά υπέρ της Επιτροπής Ανταγωνισμού, δικαιώματα Χ.Α. και ΕΧΑΕ, τέλος υπέρ της Επιτροπής Κεφαλαιαγοράς, αμοιβή δικτύου πιστωτικού Ιδρύματος για την άσκηση των δικαιωμάτων, εκτύπωση Ενημερωτικού Δελτίου) εκτιμάται ότι θα ανέλθουν στο ποσό των Ευρώ 347χιλ. περίπου και αναλύονται ως ακολούθως:

ΕΚΤΙΜΩΜΕΝΕΣ ΔΑΠΑΝΕΣ ΕΚΔΟΣΗΣ

Εκτιμώμενο ποσό σε χιλ. €	
Δικαιώματα Εγγραφής Χ.Α. και Ε.Χ.Α.Ε.	56
Τέλος Επιτροπής Ανταγωνισμού / Πόρος Ε.Κ. / Εξέταση Ενημερωτικού Δελτίου	37
Φόρος Συγκέντρωσης Κεφαλαίου	243
Διάφορα Έξοδα (αμοιβή δικτύου, εκτύπωση δελτίων, λοιπά)	11
Σύνολο	347



ΑΤΤΙΚΑ ΑΝΩΝΥΜΟΣ ΕΤΑΙΡΙΑ ΣΥΜΜΕΤΟΧΩΝ

Λεωφ. Συγγρού 123 - 125 & Τορβά 3
11745 Αθήνα

Τηλ.: 210 8919500, Fax: 210 8919509

E-mail: ir@attica-group.com

www.attica-group.com