

ΣΙΔΑΜΑ Α.Ε.
ΣΙΔΗΡΕΜΠΟΡΙΚΗ ΜΑΚΕΔΟΝΙΑΣ

ΕΝΗΜΕΡΩΤΙΚΟ ΔΕΛΤΙΟ

ΓΙΑ ΤΗΝ ΑΥΞΗΣΗ ΤΟΥ ΜΕΤΟΧΙΚΟΥ ΚΕΦΑΛΑΙΟΥ ΤΗΣ ΕΤΑΙΡΙΑΣ
ΜΕ ΔΗΜΟΣΙΑ ΠΡΟΣΦΟΡΑ ΚΑΙ ΙΔΙΩΤΙΚΗ ΤΟΠΟΘΕΤΗΣΗ
ΚΑΙ ΤΗΝ ΕΙΣΑΓΩΓΗ ΤΩΝ ΜΕΤΟΧΩΝ ΣΤΗΝ
ΚΥΡΙΑ ΑΓΟΡΑ ΤΟΥ ΧΡΗΜΑΤΙΣΤΗΡΙΟΥ ΑΘΗΝΩΝ

ΤΟ ΔΙΟΙΚΗΤΙΚΟ ΣΥΜΒΟΥΛΙΟ ΤΗΣ ΕΠΙΤΡΟΠΗΣ ΚΕΦΑΛΑΙΑΓΟΡΑΣ
ΕΝΕΚΡΙΝΕ ΤΟ ΠΕΡΙΕΧΟΜΕΝΟ ΤΟΥ ΠΑΡΟΝΤΟΣ ΕΝΗΜΕΡΩΤΙΚΟΥ ΔΕΛΤΙΟΥ
ΜΟΝΟΝ ΟΣΟΝ ΑΦΟΡΑ ΣΤΗΝ ΚΑΛΥΨΗ ΤΩΝ ΑΝΑΓΚΩΝ ΠΛΗΡΟΦΟΡΗΣΗΣ
ΤΟΥ ΕΠΕΝΔΥΤΙΚΟΥ ΚΟΙΝΟΥ ΟΠΩΣ ΑΥΤΕΣ ΚΑΘΟΡΙΖΟΝΤΑΙ
ΑΠΟ ΤΙΣ ΔΙΑΤΑΞΕΙΣ ΤΟΥ Π.Δ. 348/1985.


ΚΥΡΙΟΣ ΑΝΑΔΟΧΟΣ ΚΑΙ ΣΥΜΒΟΥΛΟΣ ΕΚΔΟΣΗΣ



ΛΟΙΠΟΙ ΑΝΑΔΟΧΟΙ

ΤΡΑΠΕΖΑ ΝΟΒΑΒΑΝΚ Α.Ε.
ΕΘΝΙΚΗ ΤΡΑΠΕΖΑ ΤΗΣ ΕΛΛΑΔΟΣ Α.Ε.
EFG EUROBANK ΧΡΗΜΑΤΙΣΤΗΡΙΑΚΗ Α.Ε.Π.Ε.Υ.
ΑΡΤΙΟΝ ΧΡΗΜΑΤΙΣΤΗΡΙΑΚΗ Α.Ε.Π.Ε.Υ.
ΒΕΤΑ Α.Χ.Ε.Π.Ε.Υ.
ΑΛΦΑ FINANCE Α.Χ.Ε.Π.Ε.Υ.
ΛΑΪΚΗ ΤΡΑΠΕΖΑ (ΕΛΛΑΣ) Α.Ε.
ΕΜΠΟΡΙΚΗ ΤΡΑΠΕΖΑ ΤΗΣ ΕΛΛΑΔΟΣ Α.Ε.
Π&Κ CAPITAL Α.Ε.Π.Ε.Υ.
EUROCORP Α.Ε.Π.Ε.Υ.
ΕΓΝΑΤΙΑ FINANCE Α.Χ.Ε.Π.Ε.Υ.
ΤΡΑΠΕΖΑ ΠΕΙΡΑΙΩΣ Α.Ε.

ΦΕΒΡΟΥΑΡΙΟΣ 2005



ΣΙΔΑΜΑ Α.Ε.
ΣΙΔΗΡΕΜΠΟΡΙΚΗ ΜΑΚΕΔΟΝΙΑΣ

ΕΝΗΜΕΡΩΤΙΚΟ ΔΕΛΤΙΟ

ΓΙΑ ΤΗΝ ΑΥΞΗΣΗ ΤΟΥ ΜΕΤΟΧΙΚΟΥ ΚΕΦΑΛΑΙΟΥ ΤΗΣ ΕΤΑΙΡΙΑΣ
ΜΕ ΔΗΜΟΣΙΑ ΠΡΟΣΦΟΡΑ ΚΑΙ ΙΔΙΩΤΙΚΗ ΤΟΠΟΘΕΤΗΣΗ
ΚΑΙ ΤΗΝ ΕΙΣΑΓΩΓΗ ΤΩΝ ΜΕΤΟΧΩΝ ΣΤΗΝ
ΚΥΡΙΑ ΑΓΟΡΑ ΤΟΥ ΧΡΗΜΑΤΙΣΤΗΡΙΟΥ ΑΘΗΝΩΝ

ΤΟ ΔΙΟΙΚΗΤΙΚΟ ΣΥΜΒΟΥΛΙΟ ΤΗΣ ΕΠΙΤΡΟΠΗΣ ΚΕΦΑΛΑΙΑΓΟΡΑΣ
ΕΝΕΚΡΙΝΕ ΤΟ ΠΕΡΙΕΧΟΜΕΝΟ ΤΟΥ ΠΑΡΟΝΤΟΣ ΕΝΗΜΕΡΩΤΙΚΟΥ ΔΕΛΤΙΟΥ
ΜΟΝΟΝ ΟΣΟΝ ΑΦΟΡΑ ΣΤΗΝ ΚΑΛΥΨΗ ΤΩΝ ΑΝΑΓΚΩΝ ΠΛΗΡΟΦΟΡΗΣΗΣ
ΤΟΥ ΕΠΕΝΔΥΤΙΚΟΥ ΚΟΙΝΟΥ ΟΠΩΣ ΑΥΤΕΣ ΚΑΘΟΡΙΖΟΝΤΑΙ
ΑΠΟ ΤΙΣ ΔΙΑΤΑΞΕΙΣ ΤΟΥ Π.Δ. 348/1985.

ΚΥΡΙΟΣ ΑΝΑΔΟΧΟΣ ΚΑΙ ΣΥΜΒΟΥΛΟΣ ΕΚΔΟΣΗΣ



ΛΟΙΠΟΙ ΑΝΑΔΟΧΟΙ

ΤΡΑΠΕΖΑ ΝΟΒΑΒΑΝΚ Α.Ε.
ΕΘΝΙΚΗ ΤΡΑΠΕΖΑ ΤΗΣ ΕΛΛΑΔΟΣ Α.Ε.
ΕFG EUROΒΑΝΚ ΧΡΗΜΑΤΙΣΤΗΡΙΑΚΗ Α.Ε.Π.Ε.Υ.
ΑΡΤΙΟΝ ΧΡΗΜΑΤΙΣΤΗΡΙΑΚΗ Α.Ε.Π.Ε.Υ.
ΒΕΤΑ Α.Χ.Ε.Π.Ε.Υ.
ΑΛΦΗΑ FINANCE Α.Χ.Ε.Π.Ε.Υ.
ΛΑΪΚΗ ΤΡΑΠΕΖΑ (ΕΛΛΑΣ) Α.Ε.
ΕΜΠΟΡΙΚΗ ΤΡΑΠΕΖΑ ΤΗΣ ΕΛΛΑΔΟΣ Α.Ε.
Π&Κ CAPITAL Α.Ε.Π.Ε.Υ.
EUROCORN Α.Ε.Π.Ε.Υ.
ΕΓΝΑΤΙΑ FINANCE Α.Χ.Ε.Π.Ε.Υ.
ΤΡΑΠΕΖΑ ΠΕΙΡΑΙΩΣ Α.Ε.

ΦΕΒΡΟΥΑΡΙΟΣ 2005

Π Ι Ν Α Κ Α Σ Π Ε Ρ Ι Ε Χ Ο Μ Ε Ν Ω Ν

1. ΣΥΝΟΠΤΙΚΑ ΣΤΟΙΧΕΙΑ ΕΚΔΟΣΗΣ	20
2. ΣΥΝΟΠΤΙΚΑ ΟΙΚΟΝΟΜΙΚΑ ΜΕΓΕΘΗ	21
2.1 Συνοπτικά Οικονομικά Στοιχεία	21
2.2 Συνοπτικά Ενοποιημένα Οικονομικά Στοιχεία.....	32
3. ΠΛΗΦΟΡΟΦΙΕΣ ΓΙΑ ΤΗ ΣΥΝΤΑΞΗ ΤΟΥ ΕΝΗΜΕΡΩΤΙΚΟΥ ΔΕΛΤΙΟΥ ΚΑΙ ΤΟΥΣ ΕΛΕΓΚΤΕΣ ΤΗΣ ΕΤΑΙΡΙΑΣ	36
3.1 Γενικά Πληροφοριακά Στοιχεία	36
3.2 Φορολογικοί Έλεγχοι και Αποτελέσματα Φορολογικών Ελέγχων	52
3.2.1 ΣΙΔΜΑ Α.Ε. (πρώην ΕΤΕΜ ΑΝΤΙΠΡΟΣΩΠΕΙΑΙ Α.Ε.)	52
3.2.2 Απορροφηθέντες Κλάδοι από τη ΣΙΔΜΑ Α.Ε.	53
3.2.3 ΠΑΝΕΛΚΟ Α.Ε.	55
4. ΑΥΞΗΣΗ ΤΟΥ ΜΕΤΟΧΙΚΟΥ ΚΕΦΑΛΑΙΟΥ ΚΑΙ ΔΙΑΔΙΚΑΣΙΑ ΔΙΑΘΕΣΗΣ ΤΩΝ ΝΕΩΝ ΜΕΤΟΧΩΝ	56
4.1 Γενικά Στοιχεία Έκδοσης	56
4.2 Τιμή Προσφοράς.....	57
4.3 Διαδικασία Διάθεσης των Προσφερόμενων Μετοχών με Δημόσια Προσφορά.....	58
4.3.1 Διάθεση Μετοχών σε Θεσμικούς Επενδυτές	59
4.3.2 Διάθεση Μετοχών σε μη Θεσμικούς Επενδυτές	60
4.4 Γενικά Στοιχεία Κατανομής	60
4.4.1 Κατανομή των Μετοχών στους Θεσμικούς Επενδυτές	62
4.4.2 Κατανομή των Μετοχών στους μη Θεσμικούς Επενδυτές	62
4.5 Σύμβουλος, Ανάδοχοι και Δαπάνες Έκδοσης Νέων Μετοχών	63
5. ΠΡΟΟΡΙΣΜΟΣ ΝΕΩΝ ΚΕΦΑΛΑΙΩΝ	64
5.1 Διάθεση Νέων Κεφαλαίων	64
5.2 Χρονοδιάγραμμα Χρήσης Εσόδων Παρούσας Αύξησης Μετοχικού Κεφαλαίου	70
6. ΔΙΚΑΙΩΜΑΤΑ ΜΕΤΟΧΩΝ	72
6.1 Γενικά	72
6.2 Φορολογία Μερισμάτων	74
7. ΠΛΗΡΟΦΟΡΙΕΣ ΓΙΑ ΤΗΝ ΕΤΑΙΡΙΑ	75
7.1 Γενικές Πληροφορίες.....	75
7.2 Σύντομο Ιστορικό.....	76
7.2.1 Διαδικασία Απορρόφησης Κλάδων	77
7.3 Αντικείμενο Εργασιών - Κατηγορίες Προϊόντων	79
7.3.1 Παραγωγική Διαδικασία	82
7.3.2 Προγραμματισμός Παραγωγής - Παραγωγική Δυναμικότητα.....	83

7.4 Προμηθευτές - Πρώτες Ύλεις	84
7.5 Δίκτυο Πωλήσεων	88
7.6 Πελάτες	89
7.7 Συμβάσεις - Συνεργασίες	92
7.8 Πάγια Περιουσιακά Στοιχεία - Εγγυήσεις & Εμπράγματα Ασφάλειες	100
7.8.1 Σήματα	100
7.8.2 Ιδιόκτητα Ακίνητα - Κτιριακές Εγκαταστάσεις	100
7.8.3 Ενοικιαζόμενα Ακίνητα - Κτιριακές Εγκαταστάσεις.....	100
7.8.4 Μηχανολογικός Εξοπλισμός.....	101
7.8.5 Αξία των πάγιων περιουσιακών στοιχείων.....	101
7.8.6 Εμπράγματα Βάρη - Εγγυήσεις	102
7.8.7 Ασφαλιστήρια Συμβόλαια.....	103
7.9 Εξέλιξη Μετοχικού Κεφαλαίου.....	107
7.10 Ίδια Κεφάλαια - Λογιστική Αξία της Μετοχής	111
7.11 Μέτοχοι	112
7.12 Διοίκηση - Διεύθυνση της Εταιρίας	119
7.13 Συμμετοχές των Μελών του Δ.Σ. και των Κυρίων Μετόχων στη Διοίκηση ή/και στο Κεφάλαιο Άλλων Εταιριών.....	122
7.14 Οργανόγραμμα της Εταιρίας	123
7.15 Ανθρώπινο Δυναμικό	124
7.16 Επενδύσεις Περιόδου 1997 - 2003	125
8. ΣΤΟΙΧΕΙΑ ΤΟΥ ΚΛΑΔΟΥ	129
8.1 Γενικά	129
8.2 Τάσεις και Προοπτικές	129
8.3 Θέση της Εταιρίας στην Αγορά	130
9. ΑΠΟΛΟΓΙΣΤΙΚΑ ΣΤΟΙΧΕΙΑ ΔΡΑΣΤΗΡΙΟΤΗΤΑΣ	132
9.1 Εξέλιξη Κύκλου Εργασιών Ανά Δραστηριότητα	132
9.2 Κύκλος Εργασιών και Αποτελέσματα Χρήσης	134
9.3 Χρηματοοικονομικές Δαπάνες	140
9.4 Διάθεση των προ Αποσβέσεων Κερδών	141
9.5 Ανάλυση Ισολογισμών	142
9.6 Χρηματοοικονομικοί Δείκτες 1997-2003.....	164
9.7 Αναμορφωμένοι Χρηματοοικονομικοί Δείκτες 1997-2003	168
9.8 Πηγές και Χρήσεις Κεφαλαίων	169
9.9 Ταμειακές Ροές.....	170

Π Ι Ν Α Κ Α Σ Π Ε Ρ Ι Ε Χ Ο Μ Ε Ν Ω Ν

10. ΕΝΟΠΟΙΗΜΕΝΗ ΟΙΚΟΝΟΜΙΚΗ ΚΑΤΑΣΤΑΣΗ ΧΡΗΣΗΣ 2003	171
10.1 Ενοποιημένα Στοιχεία Αποτελεσμάτων Χρήσης 2003	172
10.2 Στοιχεία Ενοποιημένου Ισολογισμού 31.12.2003	176
11. ΣΥΝΟΠΤΙΚΕΣ ΛΟΓΙΣΤΙΚΕΣ ΚΑΤΑΣΤΑΣΕΙΣ ΤΗΣ 30ΗΣ ΣΕΠΤΕΜΒΡΙΟΥ 2004	182
11.1 Εξέλιξη Κύκλου Εργασιών Ανά Δραστηριότητα της Περιόδου 1.1-30.9.2004	183
11.2 Κύκλος Εργασιών και Αποτελέσματα Περιόδου 1.1-30.9.2004	184
11.3 Ανάλυση Στοιχείων Λογιστικής Κατάστασης 30.9.2004	189
11.4 Εξέλιξη Ενοποιημένου Κύκλου Εργασιών Ανά Δραστηριότητα Περιόδου 1.1-30.9.2004	197
11.5 Ενοποιημένος Κύκλος Εργασιών και Αποτελέσματα Περιόδου 1.1-30.9.2004	199
11.6 Ανάλυση Στοιχείων Ενοποιημένης Λογιστικής Κατάστασης 30.9.2004	202
12. ΣΥΝΔΕΔΕΜΕΝΕΣ ΕΤΑΙΡΙΕΣ	208
12.1 Συμμετοχές της «ΣΙΔΜΑ Α.Ε.» σε άλλες εταιρίες.....	209
12.1.1 ΠΑΝΕΛΚΟ ΑΝΩΝΥΜΟΣ ΕΤΑΙΡΙΑ ΠΑΡΑΓΩΓΗΣ ΥΛΙΚΩΝ ΕΠΙΚΑΛΥΨΗΣ ΚΑΙ ΠΕΤΑΣΜΑΤΩΝ	209
12.2 Εταιρίες που Συμμετέχουν στην Εκδότρια	220
12.2.1 SOVEL ΕΛΛΗΝΙΚΗ ΕΤΑΙΡΙΑ ΕΠΕΞΕΡΓΑΣΙΑΣ ΧΑΛΥΒΟΣ Α.Ε.	220
12.2.2 ΣΙΔΕΝΟΡ ΒΙΟΜΗΧΑΝΙΑ ΚΑΤΕΡΓΑΣΙΑΣ ΣΙΔΗΡΟΥ Α.Ε.	222
12.2.3 SIDACIER HOLDING S.A.	228
12.2.4 RAPALLO INVEST HOLDING S.A.	229
12.3 Εταιρίες που Μετέχουν οι Κύριοι Μέτοχοι ή/και τα Μέλη του Διοικητικού Συμβουλίου της Εκδότριας	230
12.3.1 ΕΜΠΟΡΙΑ ΚΑΙ ΑΝΤΙΠΡΟΣΩΠΕΥΣΗ ΒΙΟΜΗΧΑΝΙΚΩΝ ΠΡΟΪΟΝΤΩΝ ΠΡΟΣΙΝΤΕΡ ΑΕ	230
12.3.2 ΒΕΤ Α.Ε. Τουριστική Κτηματική Βιομηχανική και Εμπορική Εταιρία Μετάλλων.....	233
12.3.3 ΔΕΠΑΛ Α.Ε.	234
12.3.4 SOVEL Α.Ε.	235
12.3.5 STOMANA INDUSTRY S.A.	235
12.3.6 ΕΡΛΙΚΟΝ ΕΠΕΞΕΡΓΑΣΙΑΣ ΣΥΡΜΑΤΩΝ Α.Β.Ε.	236
12.3.7 ΕΤΑΛ Α.Ε.	237
12.3.8 ΜΕΤΑΛΛΟΥΡΓΙΑ ΑΤΤΙΚΗΣ Α.Ε.	238
12.3.9 ΒΕΠΕΜ Α.Β.Ε.Ε.	238
12.3.10 ΔΙΑΠΕΜ ΕΜΠΟΡΙΚΗ Α.Ε.	239
12.3.11 ΕΛ.ΚΕ.ΜΕ. Α.Ε.	240
12.3.12 ΑΝΑΜΕΤ Α.Ε.	241
12.3.13 ΕΛΛΗΝΙΚΗ ΧΑΛΥΒΔΕΜΠΟΡΙΚΗ Α.Ε.	242
12.3.14 DOMORPLEX LTD	242
12.3.15 ΑΕΙΦΟΡΟΣ Α.Ε.	243
12.3.16 ΠΡΟΣΑΛ Α.Ε.	244
12.3.17 ΔΙΑΒΙΠΕΘΙΒ Α.Ε.	245
12.3.18 ΒΕΑΤ Α.Ε.	246
12.3.19 ΒΕΜΕΤ Α.Ε.	247
12.3.20 ELMONTE HOLDING LTD.....	247

12.4 Εταιρίες από τις Οποίες Εισφέρθηκαν Κλάδοι στην Εκδότρια	248
12.4.1 ΣΙΔΗΡΕΜΠΟΡΙΚΗ ΜΑΚΕΔΟΝΙΑΣ ΣΙΔΜΑ Α.Ε. («παλαιά ΣΙΔΜΑ»)	248
12.4.2 ΚΕΜ Α.Ε. ΚΕΝΤΡΟ ΕΠΕΞΕΡΓΑΣΙΑΣ ΜΕΤΑΛΛΩΝ	252
12.5 Διεταιρικές Συναλλαγές	255
13. ΕΚΤΙΜΗΣΕΙΣ ΚΥΚΛΟΥ ΕΡΓΑΣΙΩΝ - ΑΠΟΤΕΛΕΣΜΑΤΩΝ	262
13.1 Εκτιμήσεις Αποτελεσμάτων Εκδότριας Εταιρίας Χρήσης 2004	262
13.2 Εκτιμήσεις Ενοποιημένων Αποτελεσμάτων Εκδότριας Εταιρίας Χρήσης 2004	267
13.3 Προοπτικές της Εκδότριας Εταιρίας για τη Χρήση 2005	269
14. ΜΑΚΡΟΧΡΟΝΙΟΙ ΣΤΟΧΟΙ ΚΑΙ ΠΡΟΟΠΤΙΚΕΣ	270
14.1 Στόχοι και Στρατηγική	270
14.2 Επενδυτική Πολιτική	271
15. ΜΕΡΙΣΜΑΤΙΚΗ ΠΟΛΙΤΙΚΗ	272
16. ΤΙΜΗ ΠΡΟΣΦΟΡΑΣ ΤΗΣ ΜΕΤΟΧΗΣ.....	273
16.1 Γενική Αξιολόγηση.....	273
16.2 Καθαρά Κέρδη και Κέρδη ανά Μετοχή	274
17. ΠΑΡΑΡΤΗΜΑ.....	275

ΣΗΜΑΝΤΙΚΕΣ ΣΗΜΕΙΩΣΕΙΣ – ΕΠΕΝΔΥΤΙΚΟΙ ΚΙΝΔΥΝΟΙ-ΔΕΣΜΕΥΣΕΙΣ ΚΥΡΙΩΝ ΜΕΤΟΧΩΝ

Πέρα από τις πληροφορίες που περιέχονται στο παρόν Ενημερωτικό Δελτίο, οι επενδυτές πρέπει να λάβουν προσεκτικά υπόψη τους και τους επενδυτικούς παράγοντες και τα λοιπά στοιχεία που αναφέρονται παρακάτω πριν λάβουν οποιαδήποτε απόφαση σχετικά με την πιθανή επένδυσή τους σε μετοχές της Εταιρίας.

Η E.F.G. Telesis Finance A.E.Π.Ε.Υ., ως Κύριος Ανάδοχος, δηλώνει ότι στο παρόν κεφάλαιο του Ενημερωτικού Δελτίου περιγράφονται οι κίνδυνοι αυτοί που, κατά την κρίση της, μπορούν να επηρεάσουν σημαντικά τα αποτελέσματα, τη χρηματοοικονομική θέση της Εταιρίας, ή ακόμα και απευθείας την τιμή της μετοχής, βάσει των ελέγχων που διενήργησε σύμφωνα με τις διατάξεις του Π.Δ. 350/1985, όπως τροποποιήθηκε και ισχύει, και των στοιχείων και πληροφοριών που έχουν τεθεί υπόψη της από την Εταιρία.

Επισημαίνεται ότι η μελέτη αυτού του κεφαλαίου και μόνον δεν είναι επαρκής για να αποκτίσουν οι επενδυτές μια ολοκληρωμένη εικόνα για τη λήψη επενδυτικής απόφασης. Ως εκ τούτου, η απόφαση για πιθανή επένδυση σε μετοχές που προσφέρονται με την παρούσα Δημόσια Προσφορά οφείλει να βασίζεται στο σύνολο των πληροφοριών που περιέχονται στο Ενημερωτικό Δελτίο.

Το Ενημερωτικό Δελτίο περιέχει επίσης δηλώσεις και εκτιμήσεις σχετικά με το μέλλον και την εξέλιξη της αγοράς και της Εταιρίας. Όλες αυτές οι δηλώσεις και οι εκτιμήσεις περιέχουν κινδύνους και αβεβαιότητα. Η εξέλιξη της Εταιρίας μπορεί να διαφέρει σημαντικά από τις δηλώσεις και τις εκτιμήσεις αυτές λόγω κινδύνων όπως αυτών που αναφέρονται στο παρόν κεφάλαιο και αλλού στο Ενημερωτικό Δελτίο.

Ιδιαίτερα επισημαίνεται ότι οι όποιες δηλώσεις και αξιολογικές κρίσεις του Κυρίου Αναδόχου εμφανίζονται στο παρόν κεφάλαιο και αλλού στο Ενημερωτικό Δελτίο, έχουν στηριχθεί στα στοιχεία των έκτακτων ελέγχων, νομικού και οικονομικού, και σε στοιχεία που έχουν δοθεί από την Εταιρία και δεν αποτελούν προτροπή για επένδυση. Αντιθέτως, ο Κύριος Ανάδοχος συστήνει στο επενδυτικό κοινό να λάβει γνώση όλων των στοιχείων του παρόντος Ενημερωτικού Δελτίου προκειμένου να διαμορφώσει ίδια άποψη για την Εταιρία.

A. ΣΗΜΑΝΤΙΚΕΣ ΣΗΜΕΙΩΣΕΙΣ

1. ΑΠΟΡΡΟΦΗΣΕΙΣ ΚΛΑΔΩΝ

Η Εκδότρια Εταιρία «ΣΙΔΗΡΕΜΠΟΡΙΚΗ ΜΑΚΕΔΟΝΙΑΣ ΣΙΔΜΑ ΑΝΩΝΥΜΗ ΕΤΑΙΡΙΑ» ιδρύθηκε το 1981 με την επωνυμία «ΕΤΕΜ ΑΝΤΙΠΡΟΣΩΠΕΙΑΙ Α.Ε.». Το 1999 η Εταιρία απορρόφησε τον εμπορικό κλάδο της εταιρίας «ΚΕΜ ΚΕΝΤΡΟ ΕΠΕΞΕΡΓΑΣΙΑΣ ΜΕΤΑΛΛΩΝ Α.Ε.», καθώς και τον κλάδο επεξεργασίας και εμπορίας προϊόντων σιδήρου εταιρίας που διασπάσθηκε, η οποία έφερε τη σημερινή επωνυμία της Εκδότριας και η οποία είχε ιδρυθεί το 1931 (η διασπασθείσα εταιρία στο εξής θα ονομάζεται «παλαιά ΣΙΔΜΑ» προς αποφυγή παρερμηνείας). Ειδικότερα:

I. Απόσχιση εμπορικού κλάδου ΚΕΜ και εισφορά του στην Εκδότρια

Η διαδικασία της απορρόφησης του εμπορικού κλάδου της εταιρίας με την επωνυμία «ΚΕΜ-Κέντρο Επεξεργασίας Μετάλλων Α.Ε.» έγινε σύμφωνα με τις διατάξεις του Ν. 2166/1993 και βάσει των περιουσιακών στοιχείων, όπως αυτά απεικονίζονται στη λογιστική κατάσταση μετασχηματισμού απόσχισης της 31.12.1998 (ισολογισμός μετασχηματισμού), η οποία συντάχθηκε για αυτό το σκοπό.

Με την από 27.8.1999 Έκτακτη Γενική Συνέλευση των μετόχων της Εκδότριας, εγκρίθηκε ομοφώνως και παμψηφεί μεταξύ άλλων θεμάτων η απορρόφηση του εμπορικού κλάδου της ΚΕΜ. Στις 13.9.1999 οι εταιρίες ΚΕΜ και η Εκδότρια υπέγραψαν την υπ' αριθμό 10.241/13.9.1999 σύμβαση απόσχισης του εμπορικού κλάδου της ΚΕΜ και απορρόφησης του από την ΕΤΕΜ ενώπιον συμβολαιογράφου. Η απόφαση του Νομάρχη Αθηνών που ενέκρινε την απορρόφηση του εμπορικού κλάδου της ΚΕΜ από την Εκδότρια καταχωρήθηκε στο Μ.Α.Ε. στις 24.9.1999 και δημοσιεύθηκε στο υπ' αριθμ. 7970/5.10.1999 ΦΕΚ.

Περισσότερες πληροφορίες αναφορικά με την απόσχιση του εμπορικού κλάδου της «ΚΕΜ Α.Ε.» παρατίθενται στο κεφάλαιο 7.2.1 «Διαδικασία Απορρόφησης Κλάδων».

II. Διάσπαση «παλαιάς ΣΙΔΜΑ» και απορρόφηση του κλάδου επεξεργασίας και εμπορίας προϊόντων σιδήρου από την Εκδότρια

Το Διοικητικό Συμβούλιο της «παλαιάς ΣΙΔΜΑ» στην από 21.12.1998 συνεδρίασή του αποφάσισε ομοφώνως να προχωρήσει σε όλες τις διαδικασίες έτσι ώστε να διασπασθεί η «παλαιά ΣΙΔΜΑ» σε 2 κλάδους εκ των οποίων ο κλάδος επεξεργασίας και εμπορίας προϊόντων σιδήρου να απορροφηθεί από την Εκδότρια. Κατά την ίδια συνεδρίαση αποφάσισε όπως η διάσπαση γίνει σύμφωνα με τις διατάξεις του Ν. 2166/1993 και βάσει ισολογισμού μετασχηματισμού της 31.12.1998.

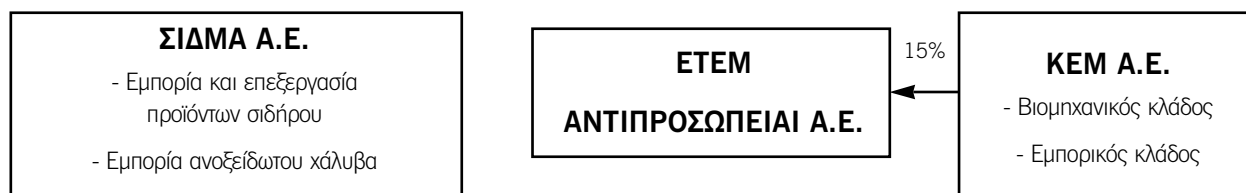
Με την από 16.12.1999 Έκτακτη Γενική Συνέλευση των μετόχων της Εκδότριας, εγκρίθηκε μεταξύ άλλων θεμάτων η απορρόφηση του κλάδου εμπορίας και επεξεργασίας προϊόντων σιδήρου της «παλαιάς ΣΙΔΜΑ». Στις 16.12.1999 υπεγράφη από τους νομίμους εκπροσώπους των εταιριών «παλαιά ΣΙΔΜΑ» (διασπώμενη) και Εκδότρια και ΠΡΟΣΙΝΤΕΡ Α.Ε. (επωφελούμενες) η με αριθμό 16379/16.12.1999 συμβολαιογραφική σύμβαση διάσπασης της ΣΙΔΜΑ και απορρόφησης της από τις επωφελούμενες εταιρίες: Εκδότρια (κλάδος επεξεργασίας και εμπορίας προϊόντων σιδήρου) και ΠΡΟΣΙΝΤΕΡ Α.Ε. (κλάδος εμπορίας ανοξείδωτου χάλυβα). Η διάσπαση της «παλαιάς ΣΙΔΜΑ», η απορρόφηση του κλάδου της επεξεργασίας και εμπορίας προϊόντων σιδήρου από την Εκδότρια και η απορρόφηση του κλάδου εμπορίας ανοξείδωτου χάλυβα από την ΠΡΟΣΙΝΤΕΡ Α.Ε. εγκρίθηκαν από τη Νομαρχία Αθηνών με την υπ' αρ. 34753/31.12.1999 απόφαση. Η εν λόγω απόφαση καταχωρήθηκε στο Μητρώο Α.Ε. στις 31.12.1999 και την ίδια ημερομηνία διεγράφη η «παλαιά ΣΙΔΜΑ» από τα μητρώα Α.Ε. Η απόφαση αυτή δημοσιεύθηκε στο υπ' αριθμό 54/5.1.2000 ΦΕΚ. Επίσης, η απορρόφηση από την Εκδότρια του κλάδου επεξεργασίας και εμπορίας προϊόντων σιδήρου της «παλαιάς ΣΙΔΜΑ», η από 16.12.1999 απόφαση της Έκτακτης Γενικής Συνέλευσης των μετόχων της Εκδότριας, καθώς και η αύξηση του μετοχικού κεφαλαίου της τελευταίας με την αντίστοιχη τροποποίηση του άρθρου 5 του καταστατικού εγκρίθηκαν με την υπ' αριθμ. 5057/30.12.1999 απόφαση του Νομάρχη Αθηνών. Η εν λόγω απόφαση καταχωρήθηκε στο Μητρώο Α.Ε. την 31 Δεκεμβρίου 1999 και δημοσιεύθηκε στο υπ' αριθμό 54/5.1.2000 ΦΕΚ.

Περισσότερες πληροφορίες αναφορικά με τη διάσπαση της «παλαιάς ΣΙΔΜΑ» και την απορρόφηση του κλάδου επεξεργασίας και εμπορίας προϊόντων σιδήρου από την Εκδότρια παρατίθενται στο κεφάλαιο 7.2.1 «Διαδικασία Απορρόφησης Κλάδων».

III. Σχηματική απεικόνιση της απορρόφησης των κλάδων - Συνέπειες

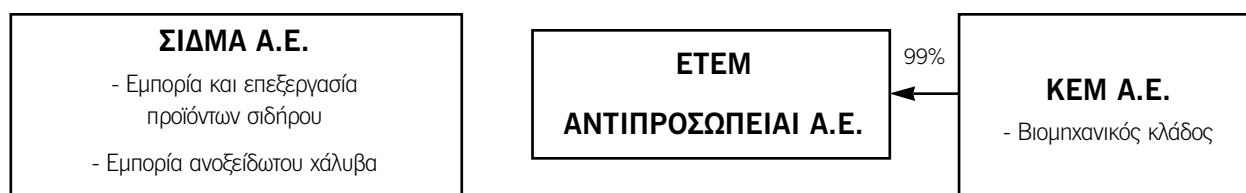
Κατωτέρω παρουσιάζεται σχηματικά ο προαναφερθείς εταιρικός μετασχηματισμός:

Στάδιο Α: Πριν από την ημερομηνία ισολογισμού μετασχηματισμού της 31/12/1998, υφίσταντο οι κάτωθι τρεις ανεξάρτητες νομικές οντότητες:



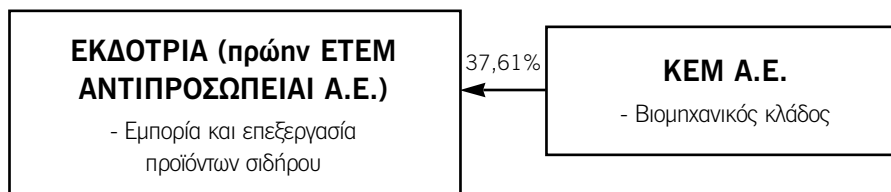
Πριν από οποιονδήποτε εταιρικό μετασχηματισμό, η εταιρία ΚΕΜ Α.Ε. συμμετείχε στο κεφάλαιο της ΕΤΕΜ ΑΝΤΙΠΡΟΣΩΠΕΙΑΙ Α.Ε. με ποσοστό 15%. Οι λοιποί μέτοχοι της Εκδότριας (πρώην ΕΤΕΜ ΑΝΤΙΠΡΟΣΩΠΕΙΑΙ Α.Ε.) ήταν οι εταιρίες ΒΙΟΧΑΛΚΟ και ΑΛΟΥΜΙΝΙΟ ΑΘΗΝΩΝ με ποσοστό συμμετοχής 9,6% και 75,4% αντίστοιχα.

Στάδιο Β: Μετά την απορρόφηση του εμπορικού κλάδου της ΚΕΜ Α.Ε. διαμορφώθηκε η κάτωθι κατάσταση:



Το ποσοστό της εταιρίας ΚΕΜ Α.Ε. στο κεφάλαιο της ΕΤΕΜ ΑΝΤΙΠΡΟΣΩΠΕΙΑΙ Α.Ε. ανήλθε σε 99%. Οι λοιποί μέτοχοι της Εκδότριας (πρώην ΕΤΕΜ ΑΝΤΙΠΡΟΣΩΠΕΙΑΙ Α.Ε.) ήταν οι εταιρίες ΒΙΟΧΑΛΚΟ και ΑΛΟΥΜΙΝΙΟ ΑΘΗΝΩΝ με ποσοστό συμμετοχής 0,1% και 0,9% αντίστοιχα.

Στάδιο Γ: Μετά τη διάσπαση της εταιρίας «παλαιά ΣΙΔΜΑ», η οποία έπαψε να υπάρχει ως ξεχωριστή νομική οντότητα, και την απορρόφηση του κλάδου επεξεργασίας και εμπορίας προϊόντων σιδήρου από την ΕΤΕΜ ΑΝΤΙΠΡΟΣΩΠΕΙΑΙ Α.Ε., διαμορφώθηκε η κάτωθι κατάσταση:



Το ποσοστό της εταιρίας ΚΕΜ Α.Ε. στο κεφάλαιο της ΕΤΕΜ ΑΝΤΙΠΡΟΣΩΠΕΙΑΙ Α.Ε. μειώθηκε σε 37,61%. Οι λοιποί μέτοχοι της Εκδότριας ήταν αφενός οι μέτοχοι της εταιρίας «παλαιά ΣΙΔΜΑ» (φυσικά και νομικά πρόσωπα) με ποσοστό συμμετοχής 62% και αφετέρου οι εταιρίες ΒΙΟΧΑΛΚΟ και ΑΛΟΥΜΙΝΙΟ ΑΘΗΝΩΝ με ποσοστό συμμετοχής 0,04% και 0,3% αντίστοιχα.

Σημειώνεται ότι στη χρήση 2003 η εταιρία ΚΕΜ Α.Ε. απορροφήθηκε από την εταιρία SOVEL Α.Ε. Ως εκ τούτου, σήμερα στο μετοχικό κεφάλαιο της Εκδότριας μετέχει πλέον η εταιρία SOVEL Α.Ε. με ποσοστό 37,61%.

Σύμφωνα με τα ανωτέρω, πριν από την απορρόφηση των κλάδων, η Εκδότρια (πρώην ΕΤΕΜ ΑΝΤΙΠΡΟΣΩΠΕΙΑΙ Α.Ε.) ανήκε κατά 100% στον Όμιλο ΒΙΟΧΑΛΚΟ. Μετά από την απορρόφηση των δύο κλάδων, η Εκδότρια μετονομάστηκε σε ΣΙΔΜΑ Α.Ε. και το ποσοστό του Ομίλου ΒΙΟΧΑΛΚΟ κατήλθε σε 38% επί του συνόλου των τότε υφιστάμενων μετοχών της Εταιρίας.

Η απορρόφηση των 2 κλάδων επηρέασε σημαντικά τη δραστηριότητα της Εκδότριας. Συγκεκριμένα, το αντικείμενο της Εταιρίας από την ίδρυσή της περιοριζόταν στην εμπορία και αντιπροσώπευση ειδών αλουμινίου και συναφών ειδών. Το 1999, με την προαναφερθείσα απορρόφηση των κλάδων, ο σκοπός της Εταιρίας διευρύνθηκε και σήμερα περιλαμβάνει: α) την εισαγωγή από το εξωτερικό, την προμήθεια από το εσωτερικό και την εμπορία προϊόντων σιδήρου, προϊόντων ανοξείδωτου χάλυβα, καθώς και κάθε είδους που είναι σχετικό, β) την πώληση των παραπάνω ειδών για λογαριασμό τρίτων, γ) τη βιομηχανοποίηση, επεξεργασία, κατεργασία οποιουδήποτε από τα πιο πάνω είδη, δ) την αντιπροσώπευση οίκων εξωτερικού, ε) τη συμμετοχή σε επιχειρήσεις που έχουν συσταθεί ή πρόκειται να συσταθούν και ασκούν το ίδιο είδος εμπορίας.

Ως αποτέλεσμα του παραπάνω εταιρικού μετασχηματισμού, οι πωλήσεις της Εταιρίας σημείωσαν σημαντική αύξηση, καθώς διαμορφώθηκαν από 322 χιλ. € το 1998 (προ απορρόφησης των κλάδων), σε 86.480 χιλ. € το 1999 (μετά την ολοκλήρωση της απορρόφησης των κλάδων). Αντίστοιχα, τα αποτελέσματα προ φόρων της Εκδότριας διαμορφώθηκαν το 1999 σε 3.091 χιλ. € έναντι 135 χιλ. € προ της απορρόφησης των 2 κλάδων. Τέλος, τα κέρδη μετά από φόρους και αμοιβές διευθυντικού προσωπικού το 1999 διαμορφώθηκαν σε 1.803 χιλ. € έναντι 72 χιλ. € το 1998.

Σημείωση:

Στο παρόν Ενημερωτικό Δελτίο κάθε αναφορά στα δημοσιευμένα οικονομικά στοιχεία της Εκδότριας αφορά, για μεν τις χρήσεις 1997-1998, μόνον τα στοιχεία της εταιρίας ΕΤΕΜ ΑΝΤΙΠΡΟΣΩΠΕΙΑΙ Α.Ε., για δε τις χρήσεις 1999, οπότε και εγκρίθηκαν οι διαδικασίες απόσχισης και διάσπασης από τις αρμόδιες εποπτεύουσες αρχές, 2000, 2001, 2002 και 2003, τα στοιχεία της εταιρίας ΣΙΔΗΡΕΜΠΟΡΙΚΗ ΜΑΚΕΔΟΝΙΑΣ ΣΙΔΜΑ ΑΝΩΝΥΜΗ ΕΤΑΙΡΙΑ (πρώην ΕΤΕΜ ΑΝΤΙΠΡΟΣΩΠΕΙΑΙ Α.Ε., η οποία μετονομάστηκε), η οποία περιλαμβάνει τη δραστηριότητα της παλαιάς ΕΤΕΜ ΑΝΤΙΠΡΟΣΩΠΕΙΑΙ Α.Ε., τον εμπορικό κλάδο της εταιρίας ΚΕΜ ΚΕΝΤΡΟ ΕΠΕΞΕΡΓΑΣΙΑΣ ΜΕΤΑΛΛΩΝ Α.Ε. και τον κλάδο επεξεργασίας και εμπορίας προϊόντων σιδήρου της «παλαιάς ΣΙΔΜΑ Α.Ε.».

IV. Διαφοροποίηση του αντικείμενου της «ΣΙΔΜΑ Α.Ε.»

Σημειώνεται ότι δεν τίθεται θέμα ανταγωνισμού της «ΣΙΔΜΑ Α.Ε.» με άλλες εταιρίες του Ομίλου ΒΙΟΧΑΛΚΟ. Η δραστηριότητα της Εκδότριας είτε είναι συμπληρωματική είτε δεν έχει καμία συνάφεια με το αντικείμενο εργασιών των λοιπών εταιριών του Ομίλου ΒΙΟΧΑΛΚΟ. Αναφορά στη συνάφεια και συμπληρωματικότητα του αντικείμενου γίνεται αναλυτικά ανά εταιρία στο κεφάλαιο 12 του Ενημερωτικού Δελτίου «Συνδεδεμένες Εταιρίες».

Εντούτοις, ειδικά όσον αφορά στις εταιρίες «ΣΙΔΕΝΟΡ Α.Ε.» και «ΕΡΛΙΚΟΝ ΕΠΕΞΕΡΓΑΣΙΑΣ ΣΥΡΜΑΤΩΝ Α.Β.Ε.», με τις οποίες η Εκδότρια έχει συνάψει συμβάσεις αντιπροσωπείας (βλ. σχετικά κεφάλαιο 7.7. «Συμβάσεις – Συνεργασίες»), για την καλύτερη απεικόνιση της σχέσης τους με την Εκδότρια και την κατανόηση των διαφορών στο αντικείμενο της δραστηριότητάς τους, αναφέρονται τα εξής:

Η εταιρία «ΣΙΔΕΝΟΡ Α.Ε.» δραστηριοποιείται στην παραγωγή χάλυβα οπλισμού σκυροδέματος (σίδηρος μπετόν), πλέγματος, μορφοσιδήρου, χονδροσύρματος και σιδηροταινιών, που χρησιμοποιούνται ως πρώτη ύλη κυρίως στη σωληνοουργία. Επίσης, παράγει μπιγιέτες, που χρησιμοποιούνται ως πρώτη ύλη για την παραγωγή των προϊόντων που προαναφέρθηκαν. Το εργοστάσιο διακρίνεται σε δύο συγκροτήματα: α) το χαλυβουργείο, όπου γίνεται η τήξη του παλαιοσιδήρου (scrap), η μεταλλουργική κατεργασία και η χύτευση και β) το ελασματοουργείο, όπου οι μπιγιέτες, τελικό προϊόν του χαλυβουργείου, υφίστανται έλαση για τη δημιουργία του τελικού προϊόντος. Η «ΣΙΔΕΝΟΡ Α.Ε.» διαθέτει τα προϊόντα της μέσω αντιπροσώπων και η «ΣΙΔΑΜΑ Α.Ε.» έχει αναλάβει τη διάθεση των προϊόντων της «ΣΙΔΕΝΟΡ Α.Ε.», πλην του χάλυβα οπλισμού.

Η εταιρία «ΕΡΛΙΚΟΝ ΕΠΕΞΕΡΓΑΣΙΑΣ ΣΥΡΜΑΤΩΝ Α.Β.Ε.» δραστηριοποιείται στην παραγωγή και επεξεργασία συρματοουργικών προϊόντων, συρμάτινων πλεγμάτων περιφραξης ως και συρμάτων συγκόλλησης και άλλων συναφών προϊόντων, καθώς και στην ανάπτυξη παρεμφερών επιχειρηματικών δραστηριοτήτων. Οι πωλήσεις ορισμένων προϊόντων, όπως συρμάτων μαύρων, γαλβανισμένων και πλεγμάτων περιφραξης, γίνονται μέσω αντιπροσώπων, ένας εκ των οποίων είναι η «ΣΙΔΑΜΑ Α.Ε.».

Η «ΣΙΔΑΜΑ Α.Ε.» δεν παράγει τα προαναφερθέντα προϊόντα τα οποία παράγουν οι εταιρίες «ΣΙΔΕΝΟΡ Α.Ε.» και «ΕΡΛΙΚΟΝ Α.Ε.». Η «ΣΙΔΑΜΑ Α.Ε.» λειτουργεί, βάσει σχετικής σύμβασης, ως αντιπρόσωπος αυτών των εταιριών, εμπορεύμενη κάποιες κατηγορίες προϊόντων τους, έναντι προμήθειας. Διαθέτοντας ένα ευρύ και πλήρως οργανωμένο δίκτυο πωλήσεων, η «ΣΙΔΑΜΑ Α.Ε.» συμμετέχει στην καθετοποίηση της δραστηριότητας των εν λόγω εταιριών οι οποίες προωθούν μέσω αντιπροσώπων το σύνολο των προϊόντων τους (ΣΙΔΕΝΟΡ) ή κάποιες κατηγορίες αυτών (ΕΡΛΙΚΟΝ).

Σημειώνεται ότι η μοναδική επεξεργασία που μπορεί να υποστούν τα προϊόντα των «ΣΙΔΕΝΟΡ Α.Ε.» και «ΕΡΛΙΚΟΝ Α.Ε.» στις εγκαταστάσεις της «ΣΙΔΑΜΑ Α.Ε.» είναι η κοπή με πριόνι ή οξυγόνο.

2. ΣΥΜΒΑΣΕΙΣ ΜΕ ΑΝΤΙΠΡΟΣΩΠΕΥΟΜΕΝΕΣ ΕΤΑΙΡΙΕΣ

Η «ΣΙΔΑΜΑ Α.Ε.», παράλληλα με την κύρια δραστηριότητά της, διενεργεί πωλήσεις για λογαριασμό τρίτων εταιριών, έχοντας συνάψει σχετικές συμβάσεις. Συγκεκριμένα, η «ΣΙΔΑΜΑ Α.Ε.» έχει συνάψει συμβάσεις αντιπροσωπείας με εταιρίες του Ομίλου ΒΙΟΧΑΛΚΟ (ΣΙΔΕΝΟΡ, ΕΡΛΙΚΟΝ, ΠΡΟΣΑΛ) για την προώθηση των προϊόντων τους στην ελληνική αγορά, όπως περιγράφονται στο κεφάλαιο 7.7 «Συμβάσεις – Συνεργασίες». Οι πωλήσεις γίνονται επ' ονόματι της Εκδότριας, αλλά για λογαριασμό της αντιπροσωπευόμενης εταιρίας, και η Εκδότρια δικαιούται ως αμοιβή για τις υπηρεσίες που παρέχει προμήθεια επί των πωλήσεων. Ως προς το λογιστικό χειρισμό, οι καθαρές αμοιβές προμήθειας για την αντιπροσωπείωση των εν λόγω προϊόντων περιλαμβάνονται στο λογαριασμό «Άλλα Έσοδα Εκμετάλλευσης» της «ΣΙΔΑΜΑ Α.Ε.», ενώ στον κύκλο εργασιών της Εκδότριας δεν περιέχονται πωλήσεις που πραγματοποιούνται μέσω των υπογεγραμμένων συμβάσεων αντιπροσωπείας. Κατά τη διενέργεια πωλήσεων για λογαριασμό των εν λόγω εταιριών, χρεώνεται ο λογαριασμός του πελάτη με το ποσό των πωλήσεων και αντίστοιχα πιστώνεται υποχρέωση προς την εκάστοτε αντιπροσωπευόμενη εταιρία, στον λογαριασμό «Προμηθευτές». Σημειώνεται ότι μέχρι και τη χρήση 2002, η Εταιρία εξοφλούσε τις υποχρεώσεις της προς τις εν λόγω εταιρίες με μετρητά κατά την ημερομηνία λήξης της υποχρέωσης, οπότε και μειωνόταν το υπόλοιπο των «Προμηθευτών». Η πολιτική αυτή εξακολουθεί να ισχύει για την εταιρία ΠΡΟΣΑΛ. Αντίθετα, από το Δεκέμβριο του 2003 η Εταιρία, προβαίνοντας σε αλλαγή της πιστωτικής πολιτικής της προς τις αντιπροσωπευόμενες εταιρίες ΣΙΔΕΝΟΡ και ΕΡΛΙΚΟΝ, εξοφλεί τις υποχρεώσεις της προς αυτές με εκχώρηση μεταχρονολογημένων επιταγών πελατών, μειώνοντας ισόποσα τους λογαριασμούς «Επιταγές Εισπρακτές» και «Προμηθευτές».

Τέλος, επειδή η Εταιρία βάσει των συμβάσεων, φέρει τον κίνδυνο είσπραξης, έχει συνάψει ασφαλιστήρια συμβόλαια καθολικής κάλυψης πιστώσεων (βλ. σχετικά κεφάλαιο 7.8.7 «Ασφαλιστήρια Συμβόλαια») για την κάλυψη του κινδύνου απώλειας (εν όλω ή εν μέρει) της πίστωσης που έχει χορηγήσει η Εταιρία σε πελάτες της και η οποία προέρχεται από την πώληση και παράδοση εμπορευμάτων των εταιριών του Ομίλου ΒΙΟΧΑΛΚΟ. Έτσι η Εταιρία δεν φέρει εξ ολοκλήρου τον κίνδυνο είσπραξης των εν λόγω πωλήσεων, αλλά μόνο για το μέρος που δεν αποζημιώνεται σύμφωνα με το ασφαλιστήριο συμβόλαιο το οποίο ανέρχεται στο 20% της αξίας. Σημειώνεται ότι τα έξοδα του ασφαλιστηρίου συμβολαίου (ασφάλιστρα) βαρύνουν τελικά τις αντιπροσωπευόμενες εταιρίες οι οποίες τα αποδίδουν στη «ΣΙΔΑΜΑ Α.Ε.» που τα έχει καταβάλει.

Επιπρόσθετα, η «ΣΙΔΜΑ Α.Ε.» έχει συνάψει σύμβαση αντιπροσωπείας με την εταιρία «ΠΡΟΣΙΝΤΕΡ Α.Ε.», όπως περιγράφεται στο κεφάλαιο 7.7 «Συμβάσεις – Συνεργασίες». Η εν λόγω σύμβαση εντάσσεται σε πλαίσιο λειτουργίας ανάλογο με αυτό που διέπει τις συμβάσεις με τις εταιρίες του Ομίλου ΒΙΟΧΑΛΚΟ. Σημειώνεται όμως ότι η «ΣΙΔΜΑ Α.Ε.» εξακολουθεί να εξοφλεί τις υποχρεώσεις της προς την «ΠΡΟΣΙΝΤΕΡ Α.Ε.» με μετρητά κατά την ημερομηνία λήξης τους. Τέλος, σημειώνεται ότι και στην περίπτωση των πωλήσεων εμπορευμάτων της «ΠΡΟΣΙΝΤΕΡ Α.Ε.», η Εταιρία έχει συνάψει ασφαλιστήριο καθολικής κάλυψης πιστώσεων (βλ. σχετικά κεφάλαιο 7.8.7 «Ασφαλιστήρια Συμβόλαια»). Ως εκ τούτου και σε αυτήν την περίπτωση η Εταιρία δεν φέρει εξ ολοκλήρου τον κίνδυνο είσπραξης των εν λόγω πωλήσεων, αλλά μόνο για το μέρος που δεν αποζημιώνεται σύμφωνα με το ασφαλιστήριο συμβόλαιο το οποίο ανέρχεται στο 20% της αξίας, ενώ τα έξοδα του ασφαλιστηρίου συμβολαίου (ασφάλιστρα) βαρύνουν τελικά την «ΠΡΟΣΙΝΤΕΡ Α.Ε.».

Σημειώνεται ότι η «ΣΙΔΜΑ Α.Ε.» κατά τις χρήσεις 2002 και 2003 πραγματοποίησε πωλήσεις για λογαριασμό τρίτων αντιπροσωπευόμενων εταιριών (πωλήσεις αντιπροσωπείας) ύψους 47.167 χιλ.€ και 50.973 χιλ.€, εισπράττοντας προμήθεια ύψους 1.553 χιλ. € και 1.865 χιλ.€ αντίστοιχα.

Στις 31.12.2002 οι απαιτήσεις από πελάτες προϊόντων αντιπροσωπείας ανέρχονταν σε 7.117 χιλ.€ σε σύνολο απαιτήσεων από πελάτες ύψους 29.442 χιλ.€, αντιπροσωπεύοντας ποσοστό ύψους 24,17%. Αντίστοιχα, στις 31.12.2003 οι απαιτήσεις από πελάτες προϊόντων αντιπροσωπείας ανήλθαν σε 6.796 χιλ.€ σε σύνολο απαιτήσεων από πελάτες ύψους 22.507 χιλ.€, ήτοι σε ποσοστό 30,20%.

Στις 31.12.2002 οι υποχρεώσεις προς τις αντιπροσωπευόμενες εταιρίες ανέρχονταν σε 13.165 χιλ.€ σε σύνολο προμηθευτών 27.946 χιλ.€, δηλαδή σε ποσοστό 47,11% του συνόλου των υποχρεώσεων προς προμηθευτές. Στις 31.12.2003, οι υποχρεώσεις προς τις αντιπροσωπευόμενες εταιρίες ανήλθαν σε 450 χιλ.€ σε σύνολο προμηθευτών 12.095 χιλ.€, δηλαδή σε ποσοστό 3,7%. Η σημαντική αυτή μείωση οφείλεται στην αλλαγή της πιστωτικής πολιτικής προς τις μεγαλύτερες αντιπροσωπευόμενες εταιρίες, οι υποχρεώσεις προς τις οποίες εξοφλούνται από τον Δεκέμβριο του 2003 με εκχώρηση μεταχρονολογημένων επιταγών πελατών.

3. ΒΕΒΑΙΩΣΕΙΣ – ΔΕΣΜΕΥΣΕΙΣ ΚΥΡΙΟΥ ΑΝΑΔΟΧΟΥ

Η E.F.G. Telesis Finance A.E.Π.Ε.Υ., με την ιδιότητα του Κυρίου Αναδόχου, βεβαιώνει ότι η Εκδότρια διαθέτει ικανοποιητική περιουσιακή διάρθρωση κατά την τελευταία προ της υποβολής της αίτησης οικονομική χρήση (1999) και κατά την τελευταία απολογιστική χρήση (2003), λαμβάνοντας υπόψη τόσο τα δημοσιευμένα όσο και τα αναμορφωμένα, βάσει των παρατηρήσεων του Έκτακτου Ορκωτού Ελεγκτή – Λογιστή και του Τακτικού Ορκωτού Ελεγκτή - Λογιστή, στοιχεία της Εταιρίας, για τους εξής λόγους:

Η «ΣΙΔΜΑ Α.Ε.» δραστηριοποιείται στον κλάδο εμπορίας και βιομηχανίας – μεταποίησης χαλυβουργικών προϊόντων, λειτουργώντας ολοκληρωμένα κέντρα εξυπηρέτησης χάλυβα (Steel Service Centers). Οι βασικές κατηγορίες προϊόντων στις οποίες επικεντρώνονται σήμερα οι δραστηριότητες της Εταιρίας είναι τρεις: α) πλατέα προϊόντα (εμπορία & επεξεργασία – μεταποίηση), β) επιμήκη προϊόντα (εμπορία & επεξεργασία – μεταποίηση) και γ) συρματοουργικά προϊόντα (εμπορία). Σημειώνεται ότι στη χρήση 1999 η Εταιρία απορρόφησε τον εμπορικό κλάδο της εταιρίας «ΚΕΜ ΚΕΝΤΡΟ ΕΠΕΞΕΡΓΑΣΙΑΣ ΜΕΤΑΛΛΩΝ Α.Ε.», καθώς και τον κλάδο επεξεργασίας και εμπορίας προϊόντων σιδήρου της εταιρίας «παλαιά ΣΙΔΜΑ». Η εν λόγω απορρόφηση των δύο κλάδων επηρέασε σημαντικά τόσο τη δραστηριότητα όσο και τα οικονομικά μεγέθη της Εκδότριας (αναλυτική αναφορά παρατίθεται σε προηγούμενη ενότητα «Απορροφήσεις Κλάδων»).

Ο κλάδος στον οποίο δραστηριοποιείται η «ΣΙΔΜΑ Α.Ε.», και πιο συγκεκριμένα οι τιμές των προϊόντων του κλάδου, επηρεάζονται κυρίως από την κατάσταση στη διεθνή αγορά του χάλυβα και τον εγχώριο ανταγωνισμό. Η διεθνής αγορά παρουσιάζει μία σχετική κυκλικότητα με περιόδους έξαρσης στις τιμές και στη ζήτηση και αντίστοιχες περιόδους ύφεσης. Με την παγκοσμιοποίηση της αγοράς του χάλυβα, κάθε οικονομική κρίση επηρεάζει αυτόματα τις τιμές και την προσφορά των υλικών, γεγονός που αντανακλάται στις πωλήσεις και τα περιθώρια κέρδους των εταιριών.

Κατά την περίοδο 1999-2003, η ανάπτυξη και η περιουσιακή διάρθρωση της Εταιρίας κρίνεται ικανοποιητική για τους ακόλουθους λόγους:

Ο κύκλος εργασιών της Εταιρίας παρουσίασε την περίοδο 1999-2003 μέση ετήσια αύξηση κατά 2,70% και ανήλθε από 86.480 χιλ.€ το 1999 σε 96.216 χιλ.€ το 2003.

Το περιθώριο μικτού κέρδους (προ αποσβέσεων) της Εταιρίας παρουσίασε μείωση κατά τη διάρκεια των χρήσεων 1999, 2000 και 2001 και διαμορφώθηκε σε 18,24%, 15,32% και 10,84% αντίστοιχα. Αντίθετα στη χρήση 2002 το μικτό περιθώριο κέρδους (προ αποσβέσεων) αυξήθηκε και διαμορφώθηκε σε 14,79%. Στη χρήση 2003 το περιθώριο μικτού

κέρδους διαμορφώθηκε σε 12,48%. Όπως προαναφέρεται, οι αυξομειώσεις του περιθωρίου μικτού κέρδους της Εταιρίας συνδέονται με τις αυξομειώσεις στις τιμές των χαλυβουργικών προϊόντων διεθνώς, οι οποίες επηρεάζουν (θετικά ή αρνητικά) το περιθώριο κέρδους, καθόσον οι μεταβολές στις τιμές πώλησης των προϊόντων δεν δύνανται να είναι απόλυτα συγχρονισμένες με τις μεταβολές τιμών των αγορών και με τις μεταβολές τιμών των αποθεμάτων της Εταιρίας.

Τα κέρδη προ φόρων της Εταιρίας ανήλθαν από 3.091 χιλ.€ το 1999 σε 4.323 χιλ.€ το 2003, παρουσιάζοντας μέση ετήσια αύξηση της τάξης του 8,75%. Το περιθώριο καθαρού προ φόρων κέρδους της Εταιρίας διαμορφώθηκε από 3,57% το 1999 σε 4,49% το 2003.

Την 31.12.2003 τα ίδια κεφάλαια της Εταιρίας ανέρχονταν σε 20.080 χιλ.€ αυξημένα κατά 55,76% περίπου σε σχέση με τα Ίδια Κεφάλαια της 31.12.1999, ύψους 12.892 χιλ.€. Τα αναμορφωμένα ίδια κεφάλαια της Εταιρίας την 31.12.2003 βάσει του δυσμενέστερου κατά περίπτωση μεταξύ των παρατηρήσεων του Τακτικού Ορκωτού Ελεγκτή - Λογιστή και του Έκτακτου Ορκωτού Ελεγκτή - Λογιστή ανέρχονταν σε 18.089 χιλ. € περίπου έναντι 11.905 χιλ.€ την 31.12.1999. Σημειώνεται ότι τα ίδια κεφάλαια της Εταιρίας στις 31.12.2003 με βάση τις δημοσιευμένες οικονομικές καταστάσεις, αλλά και τα αναμορφωμένα ίδια κεφάλαιά της, είναι πολύ υψηλότερα από το όριο που θέτει η υπ' αριθ. 3444 Β. 253, ΦΕΚ 94/2.2.2000 απόφαση του Υπουργού Εθνικής Οικονομίας, αναφορικά με το ύψος των ιδίων κεφαλαίων (11.738.811 € ή 4 δισ. δρχ.) που πρέπει να διαθέτει μια εταιρία κατά την προηγούμενη χρήση πριν από την υποβολή της αίτησης για την εισαγωγή των μετοχών της στην Κύρια Αγορά του Χ.Α.

Την 31.12.2003 το πάγιο ενεργητικό της Εταιρίας διαμορφώθηκε σε 15.190 χιλ.€ έναντι 8.542 χιλ.€ την 31.12.1999, παρουσιάζοντας αύξηση της τάξης του 77,83%. Οι κυριότερες επενδύσεις της περιόδου 1999-2003 αφορούσαν: α) στην ολοκλήρωση των εγκαταστάσεων του κέντρου εξυπηρέτησης χάλυβα (SSC) Ωραιοκάστρου και στη συνένωση των δύο κέντρων εξυπηρέτησης χάλυβα που βρίσκονταν στη Θεσσαλονίκη, β) στην εξαγορά του 62,00% της εταιρίας «ΠΑΝΕΛΚΟ Α.Ε.» και τη συμμετοχή της Εκδότριας στις αυξήσεις του μετοχικού κεφαλαίου που διενεργήθηκαν μετά την εξαγορά και γ) στην εγκατάσταση της νέας μονάδας επεξεργασίας μεταλλικών στοιχείων η οποία ξεκίνησε το 2003 και τέθηκε σε λειτουργία τον Ιούνιο του 2004. Με την πρώτη επένδυση, η Εταιρία δημιούργησε ένα υπερσύγχρονο κέντρο εξυπηρέτησης χάλυβα, παράλληλα με την επίτευξη οικονομικών κλίμακος και τη μείωση κάποιων κατηγοριών εξόδων διοίκησης και διάθεσης, όπως αναλυτικά αναφέρονται στο κεφάλαιο 7.16 «Επενδύσεις Περιόδου 1997-2003». Η δεύτερη επένδυση συνδέεται με την εξυπηρέτηση σχεδίων της Εταιρίας για επέκταση των δραστηριοτήτων της, μέσω θυγατρικής της εταιρίας («ΠΑΝΕΛΚΟ Α.Ε.»), στο χώρο παραγωγής πανέλων πολυουρεθάνης, προϊόντα τα οποία αναμένεται, σύμφωνα με τις εκτιμήσεις της Εταιρίας, να σημειώσουν αυξημένη ζήτηση τα επόμενα χρόνια κυρίως λόγω των μεγάλων έργων υποδομής. Με την τρίτη επένδυση και την εγκατάσταση της μονάδας επεξεργασίας μεταλλικών στοιχείων, θα επιτευχθεί η μείωση κάποιων κατηγοριών εξόδων, όπως αναλυτικά αναφέρονται στο κεφάλαιο 7.16 «Επενδύσεις Περιόδου 1997-2003».

Σημειωτέον επίσης ότι, η Εταιρία, συνεχίζοντας να υλοποιεί το επενδυτικό της πρόγραμμα, πραγματοποίησε μέσα στη χρήση 2004 και μέχρι σήμερα επενδύσεις ύψους 2.383 χιλ.€, όπως αναλυτικά αναφέρονται στο κεφάλαιο 7.16.

Ο δείκτης γενικής ρευστότητας διαμορφώθηκε σε 3,44:1 την 31.12.2003 έναντι 1,46:1 την 31.12.1999. Αντίστοιχα, ο δείκτης άμεσης ρευστότητας διαμορφώθηκε σε 2,49:1 την 31.12.2003 από 1,15:1 την 31.12.1999. Οι δείκτες αυτοί φανερώνουν την ικανότητα της Εταιρίας να ανταποκρίνεται στις βραχυπρόθεσμες υποχρεώσεις της.

Την 31.12.2003 το σύνολο των ιδίων κεφαλαίων ανερχόταν σε 20.080 χιλ.€ (έναντι 12.892 χιλ.€ την 31.12.1999), οι τραπεζικές υποχρεώσεις σε 46.530 χιλ.€ (έναντι 29.507 χιλ.€ την 31.12.1999), ενώ οι λοιπές υποχρεώσεις σε 18.384 χιλ.€ (έναντι 38.854 χιλ.€ την 31.12.1999). Ο δείκτης τραπεζικές υποχρεώσεις προς ίδια κεφάλαια διαμορφώθηκε την 31.12.2003 σε 2,32 :1 έναντι 2,29 :1 την 31.12.1999, ενώ ο δείκτης ξένα προς ίδια κεφάλαια διαμορφώθηκε σε 3,24 :1 την 31.12.2003 έναντι 4,19 : 1 την 31.12.1999. Σημειώνεται, πάντως, ότι το κυκλοφορούν ενεργητικό της 31.12.2003 υπερκαλύπτει 1,1 φορά το σύνολο των υποχρεώσεων (μακροπρόθεσμες και βραχυπρόθεσμες υποχρεώσεις). Επιπρόσθετα σημειώνεται ότι την 31.12.2003 η Εταιρία παρουσίασε ίδια κεφάλαια κίνησης ύψους 4.732 χιλ.€ καθώς το κυκλοφορούν ενεργητικό ανήλθε σε 69.646 χιλ.€ έναντι βραχυπρόθεσμων υποχρεώσεων (μη συμπεριλαμβανομένων των τραπεζικών υποχρεώσεων) ύψους 18.384 χιλ.€. Η Εταιρία χρηματοδοτεί το μεγαλύτερο μέρος του κεφαλαίου κίνησης με τραπεζικό δανεισμό, μακροπρόθεσμο και βραχυπρόθεσμο (ύψους 46.530 χιλ.€ την 31.12.2003) και το υπόλοιπο με ίδια κεφάλαια. Η πρακτική αυτή δικαιολογείται και είναι συνήθης σε επιχειρήσεις με σημαντική εμπορική δραστηριότητα. Επιπλέον, η Εταιρία υλοποιεί το επενδυτικό της πρόγραμμα, χρηματοδοτώντας το με τραπεζικό δανεισμό. Σημειωτέον, επίσης, ότι η Εταιρία ανταποκρίνεται με άνεση στις τραπεζικές της υποχρεώσεις και δεν υπάρχουν ληξιπρόθεσμες οφειλές προς τράπεζες. Επίσης, η Εταιρία διαθέτει σημαντική πιστοληπτική ικανότη-

τα γεγονότα το οποίο επιβεβαιώνεται από το ότι ενώ η Εταιρία έχει διαθέσιμες χρηματοδοτικές γραμμές συνολικού ύψους 84 εκατ.€ περίπου, το ύψος των κινούμενων χρηματοδοτικών γραμμών, εάν και μεταβάλλεται, δεν ξεπερνά συνήθως ποσοστό 65% του ως άνω συνολικού διαθέσιμου ύψους των γραμμών.

Κατά την περίοδο 1999-2003, ο δείκτης αποδοτικότητας μέσου όρου ιδίων κεφαλαίων παρουσίασε διακυμάνσεις και διαμορφώθηκε από 47,27% το 1999 σε 35,39% το 2000, σε 9,06% το 2001 και σε 32,26% το 2002 και σε 22,34% το 2003. Αντίστοιχα ο δείκτης αποδοτικότητας μέσου όρου συνολικών απασχολούμενων κεφαλαίων διαμορφώθηκε από 18,03% το 1999 σε 11,03% το 2000, σε 5,07% το 2001, σε 8,69% το 2002 και σε 7,10% το 2003. Σημειώνεται ότι οι δείκτες αποδοτικότητας της χρήσης 1999 δεν είναι συγκρίσιμοι, καθώς για τον υπολογισμό των εν λόγω δεικτών λαμβάνεται υπόψη ο μέσος όρος του τρέχοντος και του προηγούμενου έτους. Επομένως, δεδομένου ότι η Εταιρία μέχρι και τη χρήση 1998, πριν την απορρόφηση των δύο κλάδων των εταιριών «ΚΕΜ Α.Ε.» και «παλαιά ΣΙΔΜΑ», παρουσίαζε σημαντικά μικρότερα οικονομικά μεγέθη, οι δείκτες αποδοτικότητας της χρήσης 1999 παρουσιάζονται αυξημένοι και δεν είναι αντιπροσωπευτικοί. Η επιδείνωση των δεικτών αποδοτικότητας στη χρήση 2001 συνδέεται με τη σημαντική μείωση της κερδοφορίας της εν λόγω χρήσης. Αντίθετα, στη χρήση 2002, η αύξηση της κερδοφορίας της Εταιρίας είχε ως αποτέλεσμα την αύξηση της αποδοτικότητας του μέσου όρου των ιδίων κεφαλαίων και των συνολικών απασχολούμενων κεφαλαίων της Εταιρίας.

Λαμβάνοντας υπόψη τα αναμορφωμένα οικονομικά στοιχεία της Εταιρίας, ο δείκτης ξένα προς αναμορφωμένα ίδια κεφάλαια διαμορφώθηκε σε 3,65:1 την 31.12.2003 έναντι 4,60:1 την 31.12.1999, ενώ ο δείκτης τραπεζικές υποχρεώσεις προς αναμορφωμένα ίδια κεφάλαια διαμορφώθηκε σε 2,57:1 την 31.12.2003 έναντι 2,48 :1 την 31.12.1999. Η αποδοτικότητα του μέσου όρου των αναμορφωμένων ιδίων κεφαλαίων το 2003 διαμορφώθηκε σε 21,82%.

Συνεπώς, ο Κύριος Ανάδοχος, λαμβάνοντας υπόψη την εξέλιξη των αποτελεσματικών μεγεθών, των ιδίων κεφαλαίων, των δεικτών ρευστότητας και δανειακής επιβάρυνσης, καθώς και τα αναμορφωμένα οικονομικά στοιχεία, και συνεκτιμώντας το αντικείμενο δραστηριότητας και γενικότερα τον κλάδο στον οποίο δραστηριοποιείται η Εταιρία, βεβαιώνει ότι η Εταιρία διαθέτει ικανοποιητική περιουσιακή διάρθρωση κατά την τελευταία προ της υποβολής της αίτησης οικονομική χρήση (1999) και κατά την τελευταία απολογιστική χρήση (2003).

Επίσης, με βάση τα μεγέθη της λογιστικής κατάστασης της 30.9.2004, ο Κύριος Ανάδοχος βεβαιώνει ότι η Εταιρία διαθέτει ικανοποιητική περιουσιακή διάρθρωση. Συγκεκριμένα, ο κύκλος εργασιών της Εταιρίας ανήλθε την περίοδο 1.1-30.9.2004 σε 88.293 χιλ.€ έναντι 70.968 χιλ.€ την αντίστοιχη περίοδο του 2003, παρουσιάζοντας αύξηση της τάξης του 24,41%. Αντίστοιχα, τα κέρδη προ φόρων της Εταιρίας ανήλθαν την περίοδο 1.1-30.9.2004 σε 11.658 χιλ.€ έναντι 3.439 χιλ.€ την αντίστοιχη περίοδο του 2003, παρουσιάζοντας αύξηση της τάξης του 238,99%. Τα ίδια κεφάλαια της Εταιρίας (συμπεριλαμβανομένων των κερδών προ φόρων της περιόδου 1.1-30.9.2004) ανήλθαν σε 31.611 χιλ.€ έναντι 21.592 χιλ.€ στις 30.9.2003 αυξημένα κατά 46,40%. Τέλος, τα αναμορφωμένα ίδια κεφάλαια της 30.9.2004 βάσει της εκτίμησης του Τακτικού Ορκωτού Ελεγκτή – Λογιστή ανήλθαν σε 25.114 χιλ.€.

Επιπρόσθετα, ο Κύριος Ανάδοχος, λαμβάνοντας υπόψη: α) το αντικείμενο δραστηριότητας και γενικότερα τον κλάδο στον οποίο δραστηριοποιείται η Εταιρία, β) την εξέλιξη του κύκλου εργασιών, γ) τα περιθώρια κέρδους, δ) την επίδραση στον κύκλο εργασιών και τα αποτελέσματα της Εταιρίας των διακυμάνσεων των τιμών των πρώτων υλών, ε) τη δανειακή επιβάρυνση της Εταιρίας, στ) τις επενδύσεις που πραγματοποίησε η Εταιρία την περίοδο 1999-2003 και τις ωφέλειες αυτών και ζ) τις επενδύσεις στις οποίες πρόκειται να προβεί στο μέλλον με τα αντληθέντα κεφάλαια και τις ωφέλειες αυτών των επενδύσεων όπως παρουσιάζονται ποσοτικοποιημένες στο κεφάλαιο 5 «Προορισμός Νέων Κεφαλαίων», εκτιμά ότι οι προοπτικές ανάπτυξής της για τα επόμενα έτη διαμορφώνονται θετικές. Η εκτίμηση αυτή βασίζεται επιπλέον στην κυρίαρχη θέση που κατέχει η Εταιρία στον κλάδο της εμπορίας και μεταποίησης χαλυβουργικών προϊόντων, στην πορεία της Εταιρίας από την ίδρυσή της μέχρι σήμερα και ιδιαίτερα στις άριστες σχέσεις που διατηρεί αφενός με τους πελάτες της και αφετέρου με τους προμηθευτές της, καθώς επίσης και στις θετικές προοπτικές που προδιαγράφονται για την Εταιρία και τον κλάδο γενικότερα λόγω των σημαντικών έργων υποδομής που πρόκειται να συντελεστούν στην Ελλάδα και που αναμένεται να οδηγήσουν σε αύξηση της ζήτησης. Σε κάθε περίπτωση ενδέχεται να υπάρξουν αποκλίσεις από την παραπάνω εκτίμηση για τη θετική πορεία της Εταιρίας δεδομένου ότι υπάρχουν παράγοντες, η εξέλιξη των οποίων είναι αβέβαιη σε ένα διαρκώς μεταβαλλόμενο χρηματοοικονομικό περιβάλλον.

Η Ε.Ε.Τ. Telesis Finance Α.Ε.Π.Ε.Υ., ως Κύριος Ανάδοχος, βεβαιώνει ότι:

- Έχει συμπεριλάβει στο Ενημερωτικό Δελτίο τα συμπεράσματα του οικονομικού και νομικού ελέγχου καθώς και τις συνέπειές τους για την Εταιρία, και ότι έχει προβεί σε όλες τις αναμορφώσεις των αποτελεσμάτων και των ιδίων κεφαλαίων της Εταιρίας έτσι ώστε να προκύπτει η πραγματική της οικονομική κατάσταση.

- Η νομική κατάσταση της Εταιρίας είναι σύμφωνη με τους νόμους και τους κανονισμούς στους οποίους υπόκειται όσον αφορά στην ίδρυση και την καταστατική της λειτουργία.
- Κάθε στοιχείο που περιλαμβάνεται και προβλέπεται από το Π.Δ. 348/1985 απαντάται θετικά ή αρνητικά στο Ενημερωτικό Δελτίο της Εκδότριας.
- Όλα τα οικονομικά στοιχεία που περιλαμβάνονται στο παρόν Ενημερωτικό Δελτίο είναι ακριβής μεταφορά από τις οικονομικές – λογιστικές καταστάσεις της Εκδότριας.
- Έχουν περιγραφεί στο Ενημερωτικό Δελτίο, στο Κεφάλαιο «Επενδυτικοί Κίνδυνοι», οι κίνδυνοι που μπορούν να επηρεάσουν σημαντικά τα αποτελέσματα, τη χρηματοοικονομική θέση της Εταιρίας ή ακόμα και απευθείας την τιμή της μετοχής.
- Η Εταιρία πληροί τις προϋποθέσεις για την εισαγωγή των μετοχών της στην Κύρια Αγορά του Χρηματιστηρίου Αθηνών.
- Δεν υπάρχουν άλλα στοιχεία και δεν έχουν μέχρι σήμερα συμβεί γεγονότα πέραν αυτών που περιγράφονται στο Ενημερωτικό Δελτίο τα οποία δύνανται να έχουν ή έχουν σημαντική επίδραση στην εκτίμηση της περιουσίας, της χρηματοοικονομικής κατάστασης, των αποτελεσμάτων και των προοπτικών της Εταιρίας και των συνδεδεμένων με αυτήν εταιριών.

Η Ε.Φ.Γ. Telesis Finance Α.Ε.Π.Ε.Υ., ως Κύριος Ανάδοχος, υιοθετώντας τα συμπεράσματα του Έκτακτου Νομικού Ελεγκτή βεβαιώνει ότι:

- Η Εταιρία συνεστήθη και λειτουργεί σύμφωνα με το καταστατικό της νόμιμα και από νομικής απόψεως πληρούνται οι προϋποθέσεις εισαγωγής των μετοχών της στην Κύρια Αγορά του Χ.Α. Η δε απόφαση της Γενικής Συνελεύσεως των μετόχων για την εισαγωγή των μετοχών της στο Χ.Α. και την αύξηση του μετοχικού της κεφαλαίου, που αποτελεί την κατά νόμον διαδικασία που προηγείται της αιτήσεως εισαγωγής, ελήφθη νομίμως.
- Δεν προέκυψαν στοιχεία, εμπόδιοντα στο αντικείμενο του νομικού ελέγχου, που θα μπορούσαν να επηρεάσουν ουσιωδώς και κατά δυσμενή τρόπο την εν γένει οικονομική κατάσταση της Εταιρίας.
- Η νομική κατάσταση των μετοχών της Εταιρίας είναι σύμφωνη με τους νόμους στους οποίους υπόκεινται.
- Λαμβανομένης υπόψη αφενός (i) της από 16.2.2004 επιστολής του κ. Γαλάνη και (ii) της από 18.1.2004 μετά της συμπληρωματικής αυτής από 29.3.2004 επιστολής του κ. Γιαννακίδη, νομικών συμβούλων της Εταιρίας, οι οποίοι χειρίζονται τις επίδικες υποθέσεις που περιγράφονται στην έκθεση ελέγχου των Έκτακτων Νομικών Συμβούλων, και στις οποίες επιστολές οι νομικοί σύμβουλοι της Εταιρίας εκφράζουν την πεποίθησή τους ότι σχεδόν στο σύνολό τους τα ποσά που οφείλονται στην Εταιρία στα πλαίσια των Επίδικων Υποθέσεων πρόκειται να εισπραχθούν, και αφετέρου της από 30.3.2004 έκθεσης ελέγχου του Έκτακτου Ορκωτού Ελεγκτή - Λογιστή κου Σπυρίδωνα Μπουντά, ο οποίος αναφέρει ότι το μη καλυπτόμενο, από τις σχηματισθείσες προβλέψεις, ποσό του συνόλου των επισφαλών απαιτήσεων της Εταιρίας ανέρχεται σε 206 χιλ.€ περίπου, δεν δύναται να επηρεαστεί ουσιωδώς η οικονομική κατάσταση, η περιουσιακή διάρθρωση και οι προϋποθέσεις εισαγωγής της Εταιρίας στο Χ.Α. από επιπτώσεις που θα υπάρξουν από τις επίδικες υποθέσεις που τέθηκαν υπόψη των Έκτακτων Νομικών Ελεγκτών και περιγράφονται στην έκθεση νομικού ελέγχου τους.
- Δεν προέκυψε ουσιώδες στοιχείο το οποίο να εμποδίζει, από άποψη νομικής υπόστασης, καταστατικής λειτουργίας και εν γένει νομικής κατάστασης της Εταιρίας, την εισαγωγή των μετοχών της στην Κύρια Αγορά του Χρηματιστηρίου Αθηνών κατόπιν αυξήσεως του μετοχικού της κεφαλαίου με Δημόσια Προσφορά.
- Δεν τέθηκαν υπόψη των Έκτακτων Νομικών Ελεγκτών στοιχεία, από τα οποία να προκύπτει η ύπαρξη βαρών ή περιορισμών που δύνανται να επηρεάσουν την ελεύθερη διαπραγμάτευση των μετοχών της Εταιρίας μετά την εισαγωγή τους στην Κύρια Αγορά του Χ.Α.

Η Ε.Φ.Γ. Telesis Finance Α.Ε.Π.Ε.Υ., ως Κύριος Ανάδοχος, υιοθετώντας τα συμπεράσματα του Έκτακτου Ορκωτού Ελεγκτή - Λογιστή βεβαιώνει ότι:

- Δεν μπορεί να επηρεαστεί η οικονομική κατάσταση, η περιουσιακή διάρθρωση και οι προϋποθέσεις εισαγωγής στο Χ.Α. της Εκδότριας Εταιρίας από: α) γεγονότα τα οποία βρίσκονται σε εξέλιξη και δεν απεικονίζονται στις μέχρι σήμερα δημοσιευμένες οικονομικές καταστάσεις της Εκδότριας Εταιρίας, β) από τυχόν μη ποσοτικοποιημένες παρατηρήσεις των Ορκωτών Ελεγκτών – Λογιστών και γ) από επιπτώσεις που θα υπάρξουν σε περίπτωση αρνητικής έκβασης των εκκρεμών δικαστικών υποθέσεων στις οποίες εμπλέκεται η Εκδότρια.
- Η Εταιρία δεν έχει οργανώσει ακόμη ιδιαίτερο τμήμα εσωτερικού ελέγχου, αλλά διαπιστώθηκε από τον έλεγχο ότι διαθέτει αξιόπιστο σύστημα εσωτερικού ελέγχου στα πλαίσια της οργανωτικής της δομής. Αυτό πρακτικά σημαίνει ότι η Εταιρία εφαρμόζει συγκεκριμένες διαδικασίες που σχετίζονται με έξοδα, πληρωμές, αγορές, πελάτες κ.λπ. που συνθέτουν ένα αξιόπιστο σύστημα εσωτερικού ελέγχου. Ενδεικτικά αναφέρονται κατωτέρω μερικές από αυτές τις διαδικασίες: α) Εξουσιοδότηση από το Διοικητικό Συμβούλιο της Εταιρίας προς συγκεκριμένους εντεταλμένους συμβούλους, διευθυντές ή υπαλλήλους για τη διενέργεια συγκεκριμένων πράξεων, β) προέγκριση όλων των εξόδων από συγκεκριμένα άτομα και εκ των υστέρων έλεγχος των χρεωθεισών τιμών, πριν την καταχώρηση στα βιβλία της Εταιρίας, γ) υπογραφή από δύο εκπροσώπους της Εταιρίας, ορισθέντες από το Δ.Σ., οποιωνδήποτε πληρωμών με επιταγή ή επιστολών για μεταφορά ποσού από τραπεζικό λογαριασμό, δ) έγκριση των παραγγελιών εμπορευμάτων και πρώτων υλών από τον Διευθυντή Αγορών, καταχώρηση - ταξινόμησή τους από το τμήμα αγορών και μεταβίβασή τους στο πρόγραμμα του λογιστηρίου, η οποία είναι δεσμευτική και δεν τροποποιείται παρά μόνο από το τμήμα αγορών με νεότερη έγκριση του προϊσταμένου, ε) σύνδεση μέσω γραμμών Data των υποκαταστημάτων της Εταιρίας με το κεντρικό η οποία παρέχει στη Διοίκηση τη δυνατότητα για την on line παρακολούθηση των κινήσεων που γίνονται στην Εταιρία, στ) ύπαρξη εγκεκριμένου, από τη Διοίκηση της Εταιρίας, ορίου χρεωστικού υπόλοιπου (πλαφόν) για όλους τους πελάτες άνω του οποίου απαγορεύεται η πώληση εμπορευμάτων. Το συγκεκριμένο πλαφόν έχει καταχωρηθεί στον Η/Υ και με κάθε νέα παραγγελία που ο πωλητής καταχωρεί στον υπολογιστή υπολογίζεται αυτόματα το νέο χρεωστικό υπόλοιπο. Εφόσον το νέο υπόλοιπο ξεπερνάει το καταχωρημένο πλαφόν (όριο) τότε αυτόματα εμποδίζεται η έκδοση δελτίου αποστολής και αντιστοίχως η πώληση. ζ) Τακτική ενημέρωση της Διοίκησης από τους Διευθυντές όλων των τμημάτων.

Στην παρούσα έκδοση δεν προβλέπονται πράξεις σταθεροποίησης της τιμής των μετοχών από τον Κύριο Ανάδοχο.

4. ΣΧΕΣΗ ΟΜΙΛΟΥ EFG EUROBANK ERGASIAS ME THN ETAIPIA

Σημειώνεται ότι ο Κύριος Ανάδοχος συνδέεται με την Εταιρία ως εξής:

- 1.** Η E.F.G. Telesis Finance A.E.Π.Ε.Υ. είναι συνδεδεμένη εταιρία του ομίλου EFG Eurobank Ergasias.
- 2.** Στο κοινοπρακτικό δάνειο ποσού € 44,7 εκατ. ένας εκ των δύο διαμεσολαβητών είναι η E.F.G. Telesis Finance, ενώ αντιπρόσωπος τράπεζα είναι η EFG Eurobank Ergasias με ίδια συμμετοχή στο σύνολο του δανείου 26,7%.
- 3.** Τέλος, οι εγγυητικές επιστολές της Εταιρίας υπέρ των πελατών της, εκδίδονται από την EFG Eurobank Ergasias.

B. ΕΠΕΝΔΥΤΙΚΟΙ ΚΙΝΔΥΝΟΙ

Πέρα από τις πληροφορίες που εμπεριέχονται στο παρόν Ενημερωτικό Δελτίο, οι επενδυτές πρέπει να λάβουν προσεκτικά υπόψη και τους επενδυτικούς παράγοντες που αναφέρονται παρακάτω πριν λάβουν οποιαδήποτε απόφαση σχετικά με την πιθανή επένδυσή τους σε μετοχές της εταιρίας, όπως αυτή προκύψει μετά την παρούσα αύξηση κεφαλαίου. Ειδικότερα οι κίνδυνοι που αναφέρονται παρακάτω μπορούν να επηρεάσουν σημαντικά τα αποτελέσματα της Εταιρίας.

Το παρόν Ενημερωτικό Δελτίο περιέχει επίσης δηλώσεις & εκτιμήσεις σχετικά με το μέλλον και την εξέλιξη της αγοράς και των αποτελεσμάτων της Εταιρίας, στο πλαίσιο συζήτησης σχετικά με το μέλλον, τη στρατηγική, το σχεδιασμό και τις προθέσεις της.

Οι εκτιμήσεις αυτές αντανakλούν τις τρέχουσες απόψεις της Εταιρίας σχετικά με μελλοντικά γεγονότα, βασίζονται σε συγκεκριμένες παραδοχές & υπόκεινται σε κινδύνους και αβεβαιότητες. Υπάρχουν αρκετοί παράγοντες / κίνδυνοι οι οποίοι ενδεχομένως θα μπορούσαν να οδηγήσουν τα πραγματοποιηθέντα αποτελέσματα της Εταιρίας και τις εξελίξεις των αγορών στις οποίες δραστηριοποιείται να διαφέρουν σημαντικά από τις δηλώσεις και τις εκτιμήσεις αυτές σχετικά με το μέλλον.

Πέρα από τις πληροφορίες που εμπεριέχονται στο παρόν Ενημερωτικό Δελτίο θα πρέπει να επισημανθούν και οι ακόλουθοι επενδυτικοί κίνδυνοι σχετικά με την εταιρία, όπως αυτή θα προκύψει μετά την ολοκλήρωση της περιγραφόμενης αύξησης κεφαλαίου, την επιχειρηματική δραστηριότητά της, την οικονομική της θέση, καθώς και τους κλάδους δραστηριότητάς της.

1. ΚΙΝΔΥΝΟΙ ΠΟΥ ΣΧΕΤΙΖΟΝΤΑΙ ΜΕ ΤΗΝ ΕΚΔΟΤΡΙΑ Ή ΑΠΟΡΡΕΟΥΝ ΑΠΟ ΤΗ ΔΡΑΣΤΗΡΙΟΤΗΤΑ ΤΗΣ

Διακυμάνσεις στις τιμές των πρώτων υλών

Οι τιμές πώλησης των παραγομένων προϊόντων υπαγορεύονται σε μεγάλο βαθμό από τις τιμές των πρώτων υλών. Τυχόν αυξομειώσεις στις διεθνείς τιμές των χαλυβουργικών προϊόντων είναι δυνατόν να επηρεάσουν (θετικά ή αρνητικά) το περιθώριο κέρδους της Εταιρίας, καθόσον οι μεταβολές στις τιμές πώλησης των προϊόντων δεν δύνανται να είναι απόλυτα συγχρονισμένες με τις μεταβολές τιμών των αγορών και με τις μεταβολές τιμών των αποθεμάτων της Εταιρίας. Θα πρέπει να επισημανθεί ότι κατά τη διάρκεια της τρέχουσας χρήσης 2004 οι τιμές του χάλυβα παρουσίασαν διεθνώς αλματώδη άνοδο. Ο μη απόλυτος συγχρονισμός μεταξύ τιμών αγοράς και τιμών πώλησης οδήγησε στη διαμόρφωση ιδιαίτερα αυξημένης κερδοφορίας στη χρήση 2004. Απότομη αποκλιμάκωση των τιμών χάλυβα διεθνώς μπορεί να έχει αρνητική επίπτωση στα αποτελέσματα της Εταιρίας στο προσεχές μέλλον. Εντούτοις, η Εταιρία διατηρεί διαρκή επαφή και άριστη συνεργασία με όλους τους βασικούς προμηθευτές της, με αποτέλεσμα να ενημερώνεται άμεσα για όλες τις εξελίξεις στη διεθνή αγορά του χάλυβα, φροντίζοντας να προετοιμάζεται έγκαιρα και να τροποποιεί την εμπορική της πολιτική (αγορές και πωλήσεις) αναλόγως των εκάστοτε διαμορφούμενων τάσεων.

Συμβάσεις αντιπροσωπείας με εταιρίες του Ομίλου ΒΙΟΧΑΛΚΟ

Η «ΣΙΔΜΑ Α.Ε.» έχει συνάψει συμβάσεις αντιπροσωπείας, όπως περιγράφονται στο κεφάλαιο 7.7 «Συμβάσεις – Συνεργασίες», με εταιρίες του Ομίλου ΒΙΟΧΑΛΚΟ (ΣΙΔΕΝΟΡ, ΠΡΟΣΑΛ, ΕΡΛΙΚΟΝ) για την προώθηση των προϊόντων τους στην ελληνική αγορά. Οι πωλήσεις γίνονται επ' ονόματι της Εκδότριας, αλλά για λογαριασμό της αντιπροσωπευόμενης εταιρίας, και η Εκδότρια δικαιούται ως αμοιβή για τις υπηρεσίες που παρέχει προμήθεια επί των πωλήσεων. Οι καθαρές αμοιβές προμήθειας για την αντιπροσώπευση των εν λόγω προϊόντων περιλαμβάνονται στο λογαριασμό «Άλλα Έσοδα Εκμετάλλευσης» της «ΣΙΔΜΑ Α.Ε.». Συνεπώς, στον κύκλο εργασιών της Εκδότριας δεν περιέχονται πωλήσεις που πραγματοποιούνται μέσω των υπογεγραμμένων συμβάσεων. Ενδεχόμενη καταγγελία, λήξη ή άρνηση ανανέωσης μερικών ή του συνόλου των εν λόγω συμβάσεων, εκτιμάται ότι θα επηρεάσει μόνο πρόσκαιρα τα αποτελέσματα της Εταιρίας. Η Εταιρία δεν θα απολέσει πωλήσεις, καθώς θα αντικαταστάσει τα είδη της αντιπροσωπείας με εμπορεύματα που θα προμηθεύεται από την εγχώρια ή τη διεθνή αγορά, όπως γινόταν και στο παρελθόν από την εταιρία «παλαιά ΣΙΔΜΑ» πριν από τη σύναψη της συνεργασίας με τη ΒΙΟΧΑΛΚΟ.

Εξάρτηση από κυρίους προμηθευτές

Η Εταιρία δεν έχει συνάψει σύμβαση με κάποιον από τους προμηθευτές της. Η Εταιρία διατηρεί μακροχρόνιες σχέσεις με τους σημαντικότερους προμηθευτές της. Αξίζει να σημειωθεί ότι, κατά τη χρήση 2003, ο κυριότερος προμηθευτής της ήταν η «ΕΛΛΗΝΙΚΗ ΕΤΑΙΡΙΑ ΧΑΛΥΒΟΣ» (HELLENIC STEEL CO) -ποσοστό 32,13%- ενώ ο αμέσως επόμενος είχε ποσοστό 12,55%. Ωστόσο, σε περίπτωση απώλειας ενός εκ των μεγάλων προμηθευτών όπως αναλύονται στο κεφάλαιο 7.4 του παρόντος, για λόγους που δεν εξαρτώνται από την Εκδότρια, θα εξευρεθούν εναλλακτικές πηγές εφοδιασμού υλικών, καθώς κανείς από αυτούς δεν κατέχει μονοπωλιακή θέση στην αγορά.

Εφαρμογή των Διεθνών Προτύπων Χρηματοοικονομικής Πληροφόρησης (ΔΠΧΠ)

Οι οικονομικές καταστάσεις που παρουσιάζονται στο παρόν Ενημερωτικό Δελτίο έχουν συνταχθεί με βάση το Ελληνικό Γενικό Λογιστικό Σχέδιο (ΕΓΛΣ) και το Κ.Ν. 2190/1920. Με το άρθρο 13 του Ν.3229/ΦΕΚ 38/10.2.04 προστίθεται νέο κεφάλαιο 15 στον Κ.Ν. 2190/1920, σύμφωνα με το οποίο οι ανώνυμες εταιρίες των οποίων οι μετοχές ή άλλες κινητές αξίες είναι εισηγμένες σε χρηματιστηριακή αγορά συντάσσουν Ετήσιες Οικονομικές Καταστάσεις και Τριμηνιαίες Ενδιάμεσες Οικονομικές Καταστάσεις, σύμφωνα με τα Διεθνή Λογιστικά Πρότυπα (ΔΛΠ) που υιοθετούνται από την Ευρωπαϊκή Ένωση όπως προβλέπεται από τον Κανονισμό (ΕΚ) του Ευρωπαϊκού Κοινοβουλίου και του Συμβουλίου της Ευρωπαϊκής Ένωσης της 19.7.2002. Οι Ετήσιες και περιοδικές Οικονομικές Καταστάσεις που υποχρεωτικά θα συνταχθούν με βάση τα ανωτέρω Διεθνή Λογιστικά Πρότυπα είναι (για την Εταιρία) εκείνες που θα καλύπτουν πρωτογενώς τη χρήση 1.1-31.12.2005. Κατά την πρώτη εφαρμογή των Διεθνών Λογιστικών Προτύπων είναι ενδεχόμενο να προκύψουν διαφορές αποτίμησης των επιμέρους περιουσιακών στοιχείων και υποχρεώσεων, δεδομένης της υιοθέτησης διαφορετικών από τους μέχρι τη στιγμή εκείνη ακολουθούμενους κανόνες αποτίμησης. Μέσα στη χρήση πρώτης εφαρμογής και πριν από τη δημοσίευση οποιωνδήποτε περιοδικών καταστάσεων θα γίνουν οι αναγκαίες τροποποιήσεις στις οικονομικές καταστάσεις της αμέσως προηγούμενης χρήσεως ή περιόδου που δεν θα έχουν δημοσιευθεί με βάση τα ΔΛΠ, ώστε τα συγκριτικά στοιχεία που παρατίθενται στις οικονομικές καταστάσεις της τρέχουσας χρήσεως ή περιόδου να είναι πράγματι συγκρίσιμα. Συνεπώς, τα αποτελέσματα, ο ισολογισμός και τα ίδια κεφάλαια της χρήσεως 2004 της Εταιρίας σύμφωνα με τα ΔΛΠ (τα οποία θα παρατίθενται ως συγκριτικά στοιχεία στη χρήση 2005) ενδέχεται να διαφέρουν από τα αποτελέσματα, τον ισολογισμό και τα ίδια κεφάλαια των οικονομικών καταστάσεων της Εταιρίας σύμφωνα με το ΕΓΛΣ και τον Κ.Ν. 2190/1920. Σημειώνεται ότι οι φόροι χρήσης και το μέρισμα δεν επηρεάζονται από την εφαρμογή των ΔΛΠ.

2. ΚΙΝΔΥΝΟΙ ΠΟΥ ΣΧΕΤΙΖΟΝΤΑΙ ΜΕ ΤΟΝ ΚΛΑΔΟ

Η Εταιρία δραστηριοποιείται στον κλάδο του σιδηρεμπορίου λειτουργώντας ολοκληρωμένα Κέντρα Εξυπηρέτησης Χάλυβα (Steel Service Centers). Ο συγκεκριμένος κλάδος χαρακτηρίζεται από τα παρακάτω στοιχεία:

Ανταγωνισμός

Η Εταιρία στους κύριους κλάδους που δραστηριοποιείται αντιμετωπίζει ανταγωνισμό από εταιρίες αντίστοιχου αντικείμενου. Οι τιμές των προϊόντων του κλάδου επηρεάζονται κυρίως από την κατάσταση στη διεθνή αγορά του χάλυβα και από τον ανταγωνισμό στην εγχώρια αγορά, ιδιαίτερα σε περιόδους όπου παρατηρείται μεγάλη προσφορά εισαγόμενων υλικών. Ο ανταγωνισμός αυτός μπορεί να οδηγήσει σε ορισμένες περιπτώσεις σε μείωση του περιθωρίου κέρδους. Ακόμα και σε αυτά τα πλαίσια πάντως, η ισχυρή θέση της Εταιρίας στον κλάδο της επιτρέπει τόσο να ακολουθεί, όσο και σε ορισμένες περιπτώσεις να διαμορφώνει τις επικρατούσες συνθήκες, ανάλογα με τη στρατηγική που επιλέγει.

Κυκλικότητα

Η διεθνής αγορά παρουσιάζει μια σχετική κυκλικότητα με περιόδους έξαρσης στις τιμές και στη ζήτηση και αντίστοιχες περιόδους ύφεσης. Το φαινόμενο των αυξομειώσεων στις τιμές του χάλυβα δημιουργεί αναταράξεις στην εγχώρια αγορά χαλυβουργικών προϊόντων, καθιστώντας ως σημαντικό πλεονέκτημα για κάθε επιχείρηση του κλάδου τη δυνατότητα να αφομοιώνει τέτοιου είδους απότομες αλλαγές στο οικονομικό περιβάλλον. Η «ΣΙΔΜΑ Α.Ε.», τόσο λόγω του μεγέθους, της πείρας και της κυρίαρχης θέσης που κατέχει στον κλάδο, όσο και λόγω των μακροχρόνιων εμπορικών σχέσεων που διατηρεί με τους κυριότερους Έλληνες και διεθνείς προμηθευτές, είναι σε θέση να αναγνωρίζει από τα πρώτα τους στάδια τις όποιες επερχόμενες διακυμάνσεις και να χαράζει την κατά περίπτωση ενδεδειγμένη στρατηγική αποφεύγοντας σε μεγάλο βαθμό τις δυσάρεστες συνέπειες των όποιων κρίσεων στην παγκόσμια αγορά του χάλυβα.

3. ΚΙΝΔΥΝΟΙ ΠΟΥ ΑΠΟΡΡΕΟΥΝ ΑΠΟ ΤΗΝ ΕΚΔΟΣΗ

Απουσία προηγούμενης αγοράς διαπραγμάτευσης

Οι μετοχές της Εκδότριας δεν είναι εισηγμένες σε χρηματιστήριο και δεν διαπραγματεύονται σε οργανωμένη αγορά. Η εκάστοτε τιμή διαπραγμάτευσης θα εξαρτηθεί από πολλούς παράγοντες, μερικοί από τους οποίους δεν ελέγχονται από την Εκδότρια. Τέτοιοι παράγοντες περιλαμβάνουν ενδεικτικά και όχι περιοριστικά τις επικρατούσες οικονομικές συνθήκες αγοράς, του κλάδου, γεγονότα που επηρεάζουν τους πελάτες και τους προμηθευτές της. Μεγάλες διακυμάνσεις στην αγορά μπορεί να επιδράσουν αρνητικά στην τιμή των μετοχών της Εκδότριας.

Ενδεχόμενη πίεση της τιμής της μετοχής λόγω ρευστοποιήσεων από παλαιούς μετόχους

Όπως περιγράφεται στην παρακάτω ενότητα, κατά τους πρώτους έξι μήνες μετά την εισαγωγή και την έναρξη διαπραγμάτευσης των μετοχών της Εταιρίας στην Κύρια Αγορά του Χρηματιστηρίου Αθηνών, οι κύριοι μέτοχοι έχουν δεσμευτεί ότι δε θα προβούν σε πωλήσεις των μετοχών τους και συνεπώς δεν υφίσταται κανένας κίνδυνος για ενδεχόμενη πίεση της τιμής της μετοχής λόγω ρευστοποιήσεων από παλαιούς μετόχους. Κατά το δεύτερο εξάμηνο μετά την εισαγωγή και την έναρξη διαπραγμάτευσης των μετοχών της Εταιρίας οι κύριοι μέτοχοι έχουν δεσμευτεί ότι δε θα προβούν σε πωλήσεις άνω του:

- (Α) 10% των μετοχών τους στην περίπτωση του κ. Ανδρέα Πιζάντε και των εταιριών Rapallo Invest Holding S.A. και Sidacier Holding S.A.
- (Β) 20% των μετοχών τους στην περίπτωση των εταιριών ΣΙΔΕΝΟΡ Α.Ε. και SOVEL Α.Ε.

Γ. ΔΕΣΜΕΥΣΕΙΣ ΚΥΡΙΩΝ ΜΕΤΟΧΩΝ ΓΙΑ ΤΗ ΜΕΤΑΒΙΒΑΣΗ ΤΩΝ ΜΕΤΟΧΩΝ ΤΟΥΣ

Ανδρέας Χαΐμ Πιζάντε

Ο κος Ανδρέας Χαΐμ Πιζάντε, με την ιδιότητα του Κυρίου Μετόχου της Εκδότριας, που έχει στην κατοχή του 707.620 ονομαστικές μετοχές που αντιπροσωπεύουν ποσοστό 9,4% του μετοχικού κεφαλαίου της Εταιρίας πριν από τη Δημόσια Προσφορά και ποσοστό 7,1% μετά τη Δημόσια Προσφορά, με επιστολή του προς το Χρηματιστήριο Αθηνών δεσμεύεται για τα ακόλουθα:

«Για τους πρώτους έξι (6) μήνες μετά την εισαγωγή και την έναρξη διαπραγμάτευσης των μετοχών της «ΣΙΔΗΡΕΜΠΟΡΙΚΗ ΜΑΚΕΔΟΝΙΑΣ Α.Ε.» στην Κύρια Αγορά του Χρηματιστηρίου Αθηνών, δεσμεύομαι ότι δεν θα προβώ σε πωλήσεις μετοχών και σε μείωση του ποσοστού μου στην Εταιρία, το οποίο, μετά την παρούσα αύξηση και την εισαγωγή της Εταιρίας στο Χρηματιστήριο Αθηνών, θα αντιστοιχεί σε 7,1% επί του συνόλου των μετοχών της Εταιρίας (ήτοι 707.620 μετοχές).

Για το δεύτερο εξάμηνο μετά την έναρξη διαπραγμάτευσης των μετοχών της Εταιρίας στο Χρηματιστήριο Αθηνών προτίθεμαι να πουλήσω μέχρι ποσοστό 10% των μετοχών που θα κατέχω κατά την προ της εισαγωγής ημέρα (ήτοι μέχρι 70.762 μετοχές).

Οποιοσδήποτε μεταβιβάσεις μετοχών είτε γίνουν άπαξ είτε σταδιακά, θα διενεργηθούν μέσω της χρηματιστηριακής εταιρίας «E.F.G. Eurobank Χρηματιστηριακή Α.Ε.Π.Ε.Υ.».

RAPALLO INVEST HOLDING S.A.

Η εταιρία «RAPALLO INVEST HOLDING S.A.», με την ιδιότητα του Κυρίου Μετόχου της Εκδότριας, που έχει στην κατοχή της 785.573 ονομαστικές μετοχές που αντιπροσωπεύουν ποσοστό 10,5% του μετοχικού κεφαλαίου της Εταιρίας πριν από τη Δημόσια Προσφορά και ποσοστό 7,9% μετά τη Δημόσια Προσφορά, με επιστολή της προς το Χρηματιστήριο Αθηνών, δεσμεύεται, διά του νομίμου εκπροσώπου της, για τα ακόλουθα:

«Για τους πρώτους έξι (6) μήνες μετά την εισαγωγή και την έναρξη διαπραγμάτευσης των μετοχών της «ΣΙΔΗΡΕΜΠΟΡΙΚΗ ΜΑΚΕΔΟΝΙΑΣ Α.Ε.» στην Κύρια Αγορά του Χρηματιστηρίου Αθηνών, η «RAPALLO INVEST HOLDING S.A.», δεσμεύεται ότι δεν θα προβεί σε πωλήσεις μετοχών και σε μείωση του ποσοστού που κατέχει στην Εταιρία, το οποίο μετά την παρούσα αύξηση και την εισαγωγή της Εταιρίας στο Χρηματιστήριο Αθηνών, θα αντιστοιχεί σε 7,9% επί του συνόλου των μετοχών της Εταιρίας (ήτοι 785.573 μετοχές).

Για το δεύτερο εξάμηνο μετά την έναρξη διαπραγμάτευσης των μετοχών της Εταιρίας στο Χρηματιστήριο Αθηνών, η «RAPALLO INVEST HOLDING S.A.» προτίθεται να πουλήσει μέχρι ποσοστό 10% των μετοχών που θα κατέχει κατά την προ της εισαγωγής ημέρα (ήτοι μέχρι 78.557 μετοχές).

Οποιοσδήποτε μεταβιβάσεις μετοχών είτε γίνουν άπαξ είτε σταδιακά, θα διενεργηθούν μέσω της χρηματιστηριακής εταιρίας «E.F.G. Eurobank Χρηματιστηριακή Α.Ε.Π.Ε.Υ.».

SIDACIER HOLDING S.A.

Η εταιρία «SIDACIER HOLDING SA», με την ιδιότητα του Κυρίου Μετόχου της Εκδότριας, που έχει στην κατοχή της 1.568.282 ονομαστικές μετοχές που αντιπροσωπεύουν ποσοστό 20,91% του μετοχικού κεφαλαίου της Εταιρίας πριν από τη Δημόσια Προσφορά και ποσοστό 15,7% μετά τη Δημόσια Προσφορά, με επιστολή της προς το Χρηματιστήριο Αθηνών, δεσμεύεται, διά του νομίμου εκπροσώπου της, για τα ακόλουθα:

«Για τους πρώτους έξι (6) μήνες μετά την εισαγωγή και την έναρξη διαπραγμάτευσης των μετοχών της «ΣΙΔΗΡΕΜΠΟΡΙΚΗ ΜΑΚΕΔΟΝΙΑΣ Α.Ε.» στην Κύρια Αγορά του Χρηματιστηρίου Αθηνών, η «SIDACIER HOLDING S.A.» δεσμεύεται ότι δεν θα προβεί σε πωλήσεις μετοχών και σε μείωση του ποσοστού που κατέχει στην Εταιρία, το οποίο μετά την παρούσα αύξηση και την εισαγωγή της Εταιρίας στο Χρηματιστήριο Αθηνών, θα αντιστοιχεί σε 15,7% επί του συνόλου των μετοχών της Εταιρίας (ήτοι 1.568.282 μετοχές).

Για το δεύτερο εξάμηνο μετά την έναρξη διαπραγμάτευσης των μετοχών της Εταιρίας στο Χρηματιστήριο Αθηνών, η «SIDACIER HOLDING S.A.» προτίθεται να πουλήσει μέχρι ποσοστό 10% των μετοχών που θα κατέχει κατά την προ της εισαγωγής ημέρα (ήτοι μέχρι 156.828 μετοχές).

Οποιοσδήποτε μεταβιβάσεις μετοχών είτε γίνουν άπαξ είτε σταδιακά, θα διενεργηθούν μέσω της χρηματιστηριακής εταιρίας «E.F.G. Eurobank Χρηματιστηριακή Α.Ε.Π.Ε.Υ.».

SOVEL A.E.

Η εταιρία «SOVEL A.E.», με την ιδιότητα του Κυρίου Μετόχου της Εκδότριας, που έχει στην κατοχή της 2.821.008 ονομαστικές μετοχές που αντιπροσωπεύουν ποσοστό 37,6% του μετοχικού κεφαλαίου της Εταιρίας πριν από τη Δημόσια Προσφορά και ποσοστό 28,2% μετά τη Δημόσια Προσφορά, με επιστολή της προς το Χρηματιστήριο Αθηνών, δεσμεύεται, διά του νομίμου εκπροσώπου της, για τα ακόλουθα:

«Για τους πρώτους έξι (6) μήνες μετά την εισαγωγή και την έναρξη διαπραγμάτευσης των μετοχών της «ΣΙΔΗΡΕΜΠΟΡΙΚΗ ΜΑΚΕΔΟΝΙΑΣ Α.Ε.» στην Κύρια Αγορά του Χρηματιστηρίου Αθηνών, η «SOVEL A.E.» δεσμεύεται ότι δεν θα προβεί σε πωλήσεις μετοχών και σε μείωση του ποσοστού που κατέχει στην Εταιρία, το οποίο μετά την παρούσα αύξηση και την εισαγωγή της Εταιρίας στο Χρηματιστήριο Αθηνών, θα αντιστοιχεί σε 28,2% επί του συνόλου των μετοχών της Εταιρίας (ήτοι 2.821.008 μετοχές).

Για το δεύτερο εξάμηνο μετά την έναρξη διαπραγμάτευσης των μετοχών της Εταιρίας στο Χρηματιστήριο Αθηνών, η «SOVEL A.E.» προτίθεται να πουλήσει μέχρι ποσοστό 20% των μετοχών που θα κατέχει κατά την προ της εισαγωγής ημέρα (ήτοι μέχρι 564.200 μετοχές).

Οποιοσδήποτε μεταβιβάσεις μετοχών είτε γίνουν άπαξ είτε σταδιακά, θα διενεργηθούν μέσω των χρηματιστηριακών εταιριών E.F.G. EUROBANK Χ.Α.Ε.Π.Ε.Υ., ΕΘΝΙΚΗ ΧΑΕ, ΑΛΦΑ FINANCE Α.Χ., ΑΤΤΙΚΗΣ ΚΕΡΔΩΣ ΕΡΜΗΣ Χ.Α.Ε.Π.Ε.Υ., ΣΙΓΜΑ Χ.Α.Ε. και ΚΥΚΛΟΣ Χ.Α.Ε.».

ΣΙΔΕΝΟΡ Α.Ε.

Η εταιρία «ΣΙΔΕΝΟΡ Α.Ε.», με την ιδιότητα του Κυρίου Μετόχου της Εκδότριας, που έχει στην κατοχή της 487.500 ονομαστικές μετοχές που αντιπροσωπεύουν ποσοστό 6,5% του μετοχικού κεφαλαίου της Εταιρίας πριν από τη Δημόσια Προσφορά και ποσοστό 4,9% μετά τη Δημόσια Προσφορά, με επιστολή της προς το Χρηματιστήριο Αθηνών, δεσμεύεται, διά του νομίμου εκπροσώπου της, για τα ακόλουθα:

«Για τους πρώτους έξι (6) μήνες μετά την εισαγωγή και την έναρξη διαπραγμάτευσης των μετοχών της «ΣΙΔΗΡΕΜΠΟΡΙΚΗ ΜΑΚΕΔΟΝΙΑΣ Α.Ε.» στην Κύρια Αγορά του Χρηματιστηρίου Αθηνών, η «ΣΙΔΕΝΟΡ Α.Ε.» δεσμεύεται ότι δεν θα προβεί σε πωλήσεις μετοχών και σε μείωση του ποσοστού που κατέχει στην Εταιρία, το οποίο μετά την παρούσα αύξηση και της εισαγωγή της Εταιρίας στο Χρηματιστήριο Αθηνών, θα αντιστοιχεί σε 4,9% επί του συνόλου των μετοχών της Εταιρίας (ήτοι 487.500 μετοχές).

Για το δεύτερο εξάμηνο μετά την έναρξη διαπραγμάτευσης των μετοχών της Εταιρίας στο Χρηματιστήριο Αθηνών, η «ΣΙΔΕΝΟΡ Α.Ε.» προτίθεται να πουλήσει μέχρι ποσοστό 20% των μετοχών που θα κατέχει κατά την προ της εισαγωγής ημέρα (ήτοι μέχρι 97.500 μετοχές).

Οποιοσδήποτε μεταβιβάσεις μετοχών είτε γίνουν άπαξ είτε σταδιακά, θα διενεργηθούν μέσω των χρηματιστηριακών εταιριών Ε.Φ.Γ. EUROBANK Χ.Α.Ε.Π.Ε.Υ., ΕΘΝΙΚΗ ΧΑΕ, ALPHA FINANCE Α.Ε.Π.Ε.Υ., ΑΤΤΙΚΗΣ ΚΕΡΔΩΣ ΕΡΜΗΣ Χ.Α.Ε.Π.Ε.Υ., ΣΙΓΜΑ Χ.Α.Ε. και ΚΥΚΛΟΣ Χ.Α.Ε.».

1. ΣΥΝΟΠΤΙΚΑ ΣΤΟΙΧΕΙΑ ΕΚΔΟΣΗΣ

ΕΚΔΟΤΡΙΑ ΕΤΑΙΡΙΑ: ΣΙΔΗΡΕΜΠΟΡΙΚΗ ΜΑΚΕΔΟΝΙΑΣ Α.Ε.

ΑΡΙΘΜΟΣ ΜΕΤΟΧΩΝ ΠΡΙΝ ΑΠΟ ΤΗΝ ΕΚΔΟΣΗ	7.500.000 κοινές ονομαστικές
ΕΚΔΟΣΗ ΝΕΩΝ ΜΕΤΟΧΩΝ	
Με Ιδιωτική Τοποθέτηση	119.000 κοινές ονομαστικές
Με Δημόσια Εγγραφή	2.381.000 κοινές ονομαστικές
ΣΥΝΟΛΟ ΕΚΔΟΣΗΣ	2.500.000 κοινές ονομαστικές
ΣΥΝΟΛΟ ΜΕΤΟΧΩΝ ΜΕΤΑ ΤΗΝ ΕΙΣΑΓΩΓΗ ΣΤΟ ΧΡΗΜΑΤΙΣΤΗΡΙΟ ΑΘΗΝΩΝ	10.000.000 κοινές ονομαστικές

ΟΝΟΜΑΣΤΙΚΗ ΑΞΙΑ ΜΕΤΟΧΗΣ ⁽¹⁾	1,35 €
ΛΟΓΙΣΤΙΚΗ ΑΞΙΑ ΜΕΤΟΧΗΣ 31.12.2003 ⁽¹⁾	2,68 €
ΑΝΑΜΟΡΦΩΜΕΝΗ ΛΟΓΙΣΤΙΚΗ ΑΞΙΑ ΜΕΤΟΧΗΣ 31.12.2003 ^{(1) (2)}	2,41 €

Η τιμή διάθεσης θα καθοριστεί σύμφωνα με τα αναφερόμενα στο κεφ. 4 "Αύξηση του Μετοχικού Κεφαλαίου και Διαδικασία Διάθεσης των Νέων Μετοχών" και σύμφωνα με το άρθρο 4 του Π.Δ. 348/85, όπως ισχύει.

ΜΟΝΑΔΑ ΔΙΑΠΡΑΓΜΑΤΕΥΣΗΣ ΣΤΟ Χ.Α.

Σύμβουλος Έκδοσης

Κύριος Ανάδοχος

Λοιποί Ανάδοχοι

Τίτλος 10 μετοχών

E.F.G. TELESIS FINANCE A.E.Π.Ε.Υ.

E.F.G. TELESIS FINANCE A.E.Π.Ε.Υ.

ΤΡΑΠΕΖΑ ΝΟΒΑΒΑΝΚ Α.Ε.
ΕΘΝΙΚΗ ΤΡΑΠΕΖΑ ΤΗΣ ΕΛΛΑΔΟΣ Α.Ε.
EFG EUROΒΑΝΚ ΧΡΗΜΑΤΙΣΤΗΡΙΑΚΗ Α.Ε.Π.Ε.Υ.
ARTION ΧΡΗΜΑΤΙΣΤΗΡΙΑΚΗ Α.Ε.Π.Ε.Υ.
ΒΕΤΑ Α.Χ.Ε.Π.Ε.Υ.
ΑΛΡΗΑ FINANCE Α.Χ.Ε.Π.Ε.Υ.
ΛΑΪΚΗ ΤΡΑΠΕΖΑ (ΕΛΛΑΣ) Α.Ε.
ΕΜΠΟΡΙΚΗ ΤΡΑΠΕΖΑ ΤΗΣ ΕΛΛΑΔΟΣ Α.Ε.
Π&Κ CAPITAL Α.Ε.Π.Ε.Υ.
EUROCOPR Α.Ε.Π.Ε.Υ.
ΕΓΝΑΤΙΑ FINANCE Α.Χ.Ε.Π.Ε.Υ.
ΤΡΑΠΕΖΑ ΠΕΙΡΑΙΩΣ Α.Ε.

Σύμφωνα με την απόφαση της Έκτακτης Γενικής Συνέλευσης των μετόχων της 16/12/2004, οι νέες μετοχές θα δικαιούνται μέρος από τα κέρδη της χρήσης 2004.

(1) Με βάση τον αριθμό των μετοχών της Εταιρίας πριν από την παρούσα αύξηση, όπως εμφανίζεται στον δημοσιευμένο ισολογισμό της 31/12/2003.

(2) Για την αναμόρφωση των αποτελεσμάτων και των ιδίων κεφαλαίων της Εταιρίας λήφθηκαν υπόψη οι παρατηρήσεις του Τακτικού Ορκωτού Ελεγκτή - Λογιστή, του Έκτακτου Ορκωτού Ελεγκτή - Λογιστή, καθώς επίσης και τα αποτελέσματα του φορολογικού ελέγχου.

Η αύξηση του μετοχικού κεφαλαίου της Εταιρίας (καθώς και η έγκριση εισαγωγής των μετοχών) τελεί υπό την έγκριση της Νομαρχίας.

2. ΣΥΝΟΠΤΙΚΑ ΟΙΚΟΝΟΜΙΚΑ ΜΕΓΕΘΗ

2.1 Συνοπτικά Οικονομικά Στοιχεία

ΣΤΟΙΧΕΙΑ ΑΠΟΤΕΛΕΣΜΑΤΩΝ							
Ποσά σε χιλ. €	1997	1998	1999	2000	2001	2002	2003
Κύκλος Εργασιών							
Βιομηχανική Δραστηριότητα ⁽¹⁾	0	0	9.555	69.034	57.886	60.003	60.057
Εμπορική Δραστηριότητα ⁽¹⁾	0	0	73.538	40.931	36.207	36.215	35.119
Παροχή Υπηρεσιών ⁽¹⁾	0	0	812	854	808	930	1.040
Λοιπές Δραστηριότητες	0	0	2.575	9	0	0	0
Αντιπροσώπευση Προϊόντων	561	322	0	0	0	0	0
Σύνολο Κύκλου Εργασιών	561	322	86.480	110.828	94.901	97.148	96.216
Μικτό Κέρδος (προ αποσβέσεων) ⁽²⁾	561	321	15.773	16.977	10.283	14.364	12.012
Άλλα Έσοδα Εκμετάλλευσης	49	19	1.395	1.809	2.048	2.341	2.779
Σύνολο	609	340	17.168	18.785	12.331	16.705	14.791
Λειτουργικό Αποτέλεσμα ⁽²⁾							
Κέρδη προ Τόκων, Αποσβέσεων & Φόρων Χρήσης	146	135	6.712	9.039	4.648	8.084	6.505
Κέρδη προ Αποσβέσεων & Φόρων Χρήσης	147	142	4.431	6.426	2.581	6.842	5.172
Κέρδη προ Φόρων Χρήσης	138	135	3.091	5.141	1.483	5.677	4.323
Κέρδη μετά από Φόρους Χρήσης & Αμοιβές Δ.Σ. ^{(3), (4)}	91	72	1.803	3.100	744	3.242	2.842
Κέρδη μετά από Φόρους Χρήσης, Αμοιβές Δ.Σ. & Φόρους Φορολογικού Ελέγχου Προηγ. Χρήσεων ^{(3), (4), (5)}	91	72	1.636	2.995	744	3.242	2.391
Συνολικό Μέρισμα (Καθαρό από Φόρους)	67	70	0	1.045	330	1.200	930
Σταθμισμένος Αριθμός Μετοχών ⁽⁶⁾	34.782	34.782	3.409.150	6.522.158	7.500.000	7.500.000	7.500.000
Αριθμός Μετοχών Τέλους Χρήσης ⁽⁷⁾	34.782	34.782	5.289.421	6.521.562	6.521.562	7.500.000	7.500.000
ΑΝΑΜΟΡΦΩΜΕΝΑ ΑΠΟΤΕΛΕΣΜΑΤΑ ⁽⁸⁾							
Ποσά σε χιλ. €							
Κέρδη προ Φόρων	138	135	3.772	5.962	1.009	5.589	3.806
Κέρδη μετά από Φόρους & Αμοιβές Δ.Σ. ^{(3), (4)}	91	72	2.483	3.922	270	3.154	2.325
Κέρδη μετά από Φόρους χρήσης, Αμοιβές Δ.Σ. & Φόρους Φορολογικού Ελέγχου ^{(3), (4), (9)}	10	(18)	2.392	3.759	87	3.048	2.220
ΣΤΟΙΧΕΙΑ ΑΝΑ ΜΕΤΟΧΗ ⁽¹⁰⁾							
Ποσά σε €							
Κέρδη προ αποσβέσεων και φόρων χρήσης	4,22	4,08	1,30	0,99	0,34	0,91	0,69
Κέρδη προ φόρων χρήσης	3,96	3,87	0,91	0,79	0,20	0,76	0,58
Κέρδη μετά από φόρους χρήσης & αμοιβές Δ.Σ. ^{(3), (4)}	2,63	2,06	0,53	0,48	0,10	0,43	0,38
Κέρδη μετά από φόρους χρήσης, αμοιβές Δ.Σ. & φόρους Φορολογικού Ελέγχου Προηγ. Χρήσεων ^{(3), (4), (5)}	2,63	2,06	0,48	0,46	0,10	0,43	0,32
Μέρισμα ανά Μετοχή ⁽¹¹⁾	1,93	2,03	0,00	0,16	0,05	0,16	0,12
ΑΝΑΜΟΡΦΩΜΕΝΑ ΣΤΟΙΧΕΙΑ ΑΝΑ ΜΕΤΟΧΗ ^{(8), (10)}							
Ποσά σε €							
Κέρδη προ φόρων χρήσης	3,96	3,87	1,11	0,91	0,13	0,75	0,51
Κέρδη μετά από Φόρους χρήσης & Αμοιβές Δ.Σ. ^{(3), (4)}	2,63	2,06	0,73	0,60	0,04	0,42	0,31
Κέρδη μετά από φόρους χρήσης, αμοιβές Δ.Σ. & φόρους φορολογικού ελέγχου ^{(3), (4), (9)}	0,28	-0,51	0,70	0,58	0,01	0,41	0,30

Σημειώσεις

- (1) Από τη χρήση 1999 περιλαμβάνονται για πρώτη φορά τα έσοδα από τον κλάδο εμπορίας και επεξεργασίας προϊόντων σιδήρου της παλαιάς ΣΙΔΜΑ Α.Ε. και τα έσοδα από τον εμπορικό κλάδο της ΚΕΜ Α.Ε.
- (2) Για τον υπολογισμό του μικτού κέρδους και του λειτουργικού αποτελέσματος έχουν αφαιρεθεί προηγουμένως οι αποσβέσεις από το κόστος πωληθέντων και τα έξοδα διοίκησης και διάθεσης.
- (3) Ο Πίνακας Διάθεσης Κερδών των Οικονομικών Καταστάσεων περιλαμβάνει αμοιβές Μελών Διοικητικού Συμβουλίου ύψους 6 χιλ.€ για τη χρήση 1998, καθώς και αμοιβές Διευθυντικού Προσωπικού ύψους 249 χιλ.€ για τη χρήση 1999, 297 χιλ.€ για τη χρήση 2000, 291 χιλ.€ για τη χρήση 2001, 400 χιλ.€ για τη χρήση 2002 και 400 χιλ.€ για τη χρήση 2003.
- (4) Επισημαίνεται ότι κατά τη διάρκεια της χρήσης 1998 φορολογήθηκαν επιπρόσθετα, σύμφωνα με τις διατάξεις του Ν. 2579/98, αφορολόγητα αποθεματικά συνολικού ποσού €26.837 που είχαν σχηματιστεί σε προηγούμενες χρήσεις, καταβλήθηκε φόρος €4.698 και το υπόλοιπο ποσό, €22.149 περιλαμβάνεται στο λογαριασμό «Έκτακτα Αποθεματικά».
- (5) Οι φόροι φορολογικού ελέγχου προηγούμενων χρήσεων παρουσιάζονται, όπως εμφανίζονται στις δημοσιευμένες οικονομικές καταστάσεις στη χρήση την οποία επιβάρυναν. Ειδικότερα, το σύνολο των φόρων φορολογικού ελέγχου που επιβάρυνε τα αποτελέσματα της χρήσης 1999 ανήλθε σε 167 χιλ.€ και αφορούσε τους φόρους φορολογικού ελέγχου των χρήσεων 1997-1998 της «παλαιά ΣΙΔΜΑ», τον κλάδο της οποίας απορρόφησε η Εταιρία (βλ. σχετικά κεφάλαιο 3.2.2 «Απορροφηθέντες Κλάδοι από τη ΣΙΔΜΑ Α.Ε.»). Αντίστοιχα το σύνολο των φόρων φορολογικού ελέγχου που επιβάρυναν τα αποτελέσματα της χρήσης 2000 ανήλθε σε 105 χιλ.€ περίπου και αφορούσε κατά 91 χιλ.€ περίπου τους φόρους φορολογικού ελέγχου της χρήσης 1999 της Εταιρίας και κατά 13 χιλ.€ περίπου τους φόρους φορολογικού ελέγχου των χρήσεων 1993-1998 της Εταιρίας (πρώην ΕΤΕΜ ΑΝΤΙΠΡΟΣΩΠΕΙΑΙ Α.Ε. – βλ. σχετικά κεφάλαιο 3.2.1 «ΣΙΔΜΑ Α.Ε. πρώην ΕΤΕΜ ΑΝΤΙΠΡΟΣΩΠΕΙΑΙ Α.Ε.»). Αντίστοιχα το σύνολο των φόρων φορολογικού ελέγχου που επιβάρυναν τα αποτελέσματα της χρήσης 2003 ανήλθε σε 452 χιλ.€ και αφορά τους φόρους φορολογικού ελέγχου των χρήσεων 2000, 2001 και 2002 της Εταιρίας.
- (6) Για τη στάθμιση του αριθμού των μετοχών των χρήσεων 1997-2003 λήφθηκαν υπόψη οι αυξήσεις μετοχικού κεφαλαίου με καταβολή μετρητών, με εισφορά κλάδων και με κεφαλαιοποιήσεις αποθεματικών, η μείωση της ονομαστικής αξίας της μετοχής από 2,93 € (ή 1.000 δρχ.) σε 1,17 € (ή 400 δρχ.) που αποφασίστηκε στην από 14.4.2000 Έκτακτη Γενική Συνέλευση, καθώς και η μετατροπή του μετοχικού κεφαλαίου της Εταιρίας και της ονομαστικής αξίας της μετοχής της από δρχ. σε ευρώ (€), με την παράλληλη αύξηση της ονομαστικής αξίας της μετοχής από 1,17€ σε 1,35€ που αποφασίστηκε στην από 28.6.2002 Έκτακτη Γενική Συνέλευση.
- (7) Αφορά τον αριθμό των μετοχών στο τέλος κάθε χρήσης, αναμορφωμένο ως προς τη μείωση της ονομαστικής αξίας της μετοχής, από 2,93 € (ή 1.000 δρχ.) σε 1,17 € (ή 400 δρχ.), η οποία αποφασίστηκε στην Έκτακτη Γενική Συνέλευση των μετόχων της 14.4.2000 και ως προς της αύξηση της ονομαστικής αξίας της μετοχής με την παράλληλη μετατροπή της σε ευρώ (€) από 1,17 € σε 1,35 € που αποφασίστηκε στην Έκτακτη Γενική Συνέλευση των μετόχων της 28.6.2002.
- (8) Για τον υπολογισμό των αναμορφωμένων αποτελεσμάτων χρήσεων 1997-2003 έχουν ληφθεί υπόψη οι φόροι φορολογικού ελέγχου επιμερισμένοι στη χρήση που αναλογούν, όπως αυτοί προκύπτουν από τα φύλλα φορολογικού ελέγχου, το δυσμενέστερο μεταξύ των παρατηρήσεων του Ορκωτού Ελεγκτή – Λογιστή που διενήργησε τον έκτακτο οικονομικό και λογιστικό έλεγχο της Εταιρίας και του Τακτικού Ορκωτού Ελεγκτή – Λογιστή της Εταιρίας, όπως αυτές παρουσιάζονται παρακάτω.
- (9) Για την αναμόρφωση των αποτελεσμάτων, οι φόροι φορολογικού ελέγχου όπως προκύπτουν από τα φύλλα φορολογικού ελέγχου έχουν επιμεριστεί στις χρήσεις από τις οποίες προέκυψαν.
- (10) Τα στοιχεία ανά μετοχή (πλην του μερίσματος ανά μετοχή) και τα αναμορφωμένα στοιχεία ανά μετοχή έχουν υπολογιστεί με βάση το σταθμισμένο αριθμό μετοχών.
- (11) Για τον υπολογισμό του μερίσματος ανά μετοχή έχει ληφθεί υπόψη ο αριθμός των μετοχών στο τέλος κάθε χρήσης, αναμορφωμένος αναδρομικά μόνο ως προς τη μείωση της ονομαστικής αξίας της μετοχής από 2,93€ (ή 1.000 δρχ.) σε 1,17 € (ή 400 δρχ.), η οποία αποφασίστηκε κατά την Έκτακτη Γενική Συνέλευση των μετόχων της 14.4.2000 και ως προς της αύξηση της ονομαστικής αξίας της μετοχής με την παράλληλη μετατροπή της σε ευρώ (€) από 1,17 € σε 1,35 € που αποφασίστηκε στην Έκτακτη Γενική Συνέλευση των μετόχων της 28.6.2002.

Αναμόρφωση Αποτελεσμάτων και Ιδίων Κεφαλαίων Χρήσεων 1997-2003

Τα αποτελέσματα και τα ίδια κεφάλαια της Εταιρίας για τις χρήσεις 1997-2003 έχουν αναμορφωθεί βάσει του δυσμενέστερου κατά περίπτωση μεταξύ των παρατηρήσεων του Τακτικού Ορκωτού Ελεγκτή - Λογιστή και του Ορκωτού Ελεγκτή – Λογιστή που διενήργησε τον Έκτακτο Οικονομικό και Λογιστικό Έλεγχο, καθώς και βάσει των αποτελεσμάτων του φορολογικού ελέγχου. Οι παρατηρήσεις που χρησιμοποιήθηκαν παρατίθενται παρακάτω:

Χρήση 1997

- Από το φορολογικό έλεγχο της ΣΙΔΜΑ Α.Ε. (πρώην ΕΤΕΜ Α.Ε. μέχρι τη χρήση 1998) των χρήσεων 1993-1999 προέκυψαν φόροι, πρόστιμα και προσαυξήσεις συνολικού ποσού 105 χιλ.€, εκ των οποίων ποσό 3 χιλ.€ αφορά τη χρήση 1997. Επιπλέον από το φορολογικό έλεγχο της εταιρίας «παλαιά ΣΙΔΜΑ» (η οποία διασπάστηκε και ο κλάδος της εισφέρθηκε στην Εκδότρια, με αποτέλεσμα οι φορολογικές διαφορές της να επιβαρύνουν την Εκδότρια) των χρήσεων 1997-1998 προέκυψαν φόροι, πρόστιμα και προσαυξήσεις συνολικού ποσού 167 χιλ.€, εκ των οποίων ποσό 79 χιλ.€ αφορά τη χρήση 1997. Ως εκ τούτου, τα αποτελέσματα της χρήσης 1997 επιβαρύνονται με φορολογικές διαφορές συνολικού ποσού 82 χιλ.€ Αντίστοιχα τα ίδια κεφάλαια της Εκδότριας της 31.12.1997 επιβαρύνονται σωρευτικά με τους μη λογιστικοποιηθέντες φόρους που προέκυψαν από το φορολογικό έλεγχο της ΣΙΔΜΑ Α.Ε. (πρώην ΕΤΕΜ Α.Ε. μέχρι τη χρήση 1998) των χρήσεων 1993-1997 συνολικού ποσού 13 χιλ.€. Επιπλέον, τα ίδια κεφάλαια της Εκδότριας της 31.12.1997 επιβαρύνονται με τους μη λογιστικοποιηθέντες φόρους που προέκυψαν από το φορολογικό έλεγχο της εταιρίας «παλαιά ΣΙΔΜΑ» ύψους 79 χιλ.€. (Παρατήρηση Έκτακτου Ορκωτού Ελεγκτή – Λογιστή).

Χρήση 1998

- Στη χρήση 1998 η Εταιρία (πρώην ΕΤΕΜ Α.Ε. μέχρι την 31.12.1998) δεν είχε προσωπικό και ως εκ τούτου δεν υπήρχε υποχρέωση για σχηματισμό πρόβλεψης (από την 31.7.1998 το προσωπικό της είχε αναλάβει η ΕΛΒΑΛ Α.Ε. μαζί με τις απορρέουσες υποχρεώσεις). (Παρατήρηση Έκτακτου Ορκωτού Ελεγκτή – Λογιστή).
- Από το φορολογικό έλεγχο της ΣΙΔΜΑ Α.Ε. (πρώην ΕΤΕΜ Α.Ε. μέχρι τη χρήση 1998) των χρήσεων 1993-1999 προέκυψαν φόροι, πρόστιμα και προσαυξήσεις συνολικού ποσού 105 χιλ.€ εκ των οποίων ποσό 1 χιλ.€ αφορά τη χρήση 1998. Από το φορολογικό έλεγχο της εταιρίας «παλαιά ΣΙΔΜΑ» (η οποία διασπάστηκε και ο κλάδος της εισφέρθηκε στην Εκδότρια, με αποτέλεσμα οι φορολογικές διαφορές της να επιβαρύνουν την Εκδότρια) των χρήσεων 1997-1998 προέκυψαν φόροι, πρόστιμα και προσαυξήσεις συνολικού ποσού 167 χιλ.€, εκ των οποίων ποσό 88 χιλ.€ αφορά τη χρήση 1998. Ως εκ τούτου, τα αποτελέσματα της χρήσης 1998 επιβαρύνονται με φορολογικές διαφορές συνολικού ποσού 89 χιλ.€. Αντίστοιχα τα ίδια κεφάλαια της Εκδότριας της 31.12.1998 επιβαρύνονται σωρευτικά με τους μη λογιστικοποιηθέντες φόρους που προέκυψαν από το φορολογικό έλεγχο της ΣΙΔΜΑ Α.Ε. (πρώην ΕΤΕΜ Α.Ε. μέχρι τη χρήση 1998) των χρήσεων 1993-1998 συνολικού ποσού 13 χιλ.€. Επιπλέον, τα ίδια κεφάλαια της Εκδότριας της 31.12.1998 επιβαρύνονται με τους μη λογιστικοποιηθέντες φόρους που προέκυψαν από το φορολογικό έλεγχο της εταιρίας «παλαιά ΣΙΔΜΑ» (η οποία διασπάστηκε και ο κλάδος της εισφέρθηκε στην Εκδότρια, με αποτέλεσμα οι φορολογικές διαφορές της να επιβαρύνουν την Εκδότρια) των χρήσεων 1997-1998 ποσού 167 χιλ.€. (Παρατήρηση Έκτακτου Ορκωτού Ελεγκτή – Λογιστή).

Χρήση 1999

- Στα υπόλοιπα των λογαριασμών «Γραμμάτια εισπρακτέα στο Χαρτοφυλάκιο» και «Γραμμάτια εισπρακτέα στις Τράπεζες» στις 31.12.1999 περιλαμβάνονται και γραμμάτια ποσού € 27.257,7 που είχαν λήξει προ της 31.12.1999 και δεν είχαν εισπραχθεί. Επιπλέον, στο υπόλοιπο του λογαριασμού «Επισφαλείς – Επίδικοι Πελάτες και Χρεώστες» περιλαμβάνονται υπόλοιπα πελατών που θεωρήθηκαν επισφαλή ύψους € 470.656,1. Η Εταιρία για κάλυψη ενδεχόμενων ζημιών από τη μη είσπραξη απαιτήσεων που βρίσκονται σε καθυστέρηση (υπόλοιπα πελατών, επιταγές, γραμμάτια), σχηματίζει πρόβλεψη επισφάλειας σύμφωνα με τις διατάξεις του εδαφ. Θ παρ. 1 άρθρου 31 Ν.2238/1994 (Φορολογικά εκπιπτόμενη). Το σωρευτικό υπόλοιπο της πρόβλεψης αυτής κατά την 31.12.1999 ανέρχεται σε € 452.723,3, ποσό το οποίο κατά τη γνώμη του Έκτακτου Ορκωτού Ελεγκτή – Λογιστή δεν επαρκεί για να καλύψει τη ζημιά από τη μη είσπραξη επισφαλών απαιτήσεων και απαιτήσεων σε καθυστέρηση. Το ύψος δε των απαιτήσεων αυτών κατά την 31.12.1999 ανέρχεται σε € 497.913,8 (470.656,1 + 27.257,7 από το λογαριασμό Γραμμάτια Εισπρακτέα) και η ενδεχόμενη ζημιά σε € 45.190,5 (497.913,8 – 452.723,3). Επειδή στη

διάρκεια των επόμενων χρήσεων 2000 και 2001 ορισμένα κονδύλια των εν λόγω απαιτήσεων εισπράχθηκαν και τα υπόλοιπα διαγράφηκαν, με το ποσό των € 45.190,5 επιβαρύνονται τα αποτελέσματα της χρήσης 1999 και ισόποσα αυξάνονται τα αποτελέσματα της χρήσης 2001, επειδή στη χρήση 2001 η σχηματισθείσα πρόβλεψη για επισφαλείς απαιτήσεις υπερκαλύπτει τις επισφαλείς – επίδικες και σε καθυστέρηση απαιτήσεις. Ισόποσα επιβαρύνονται τα ίδια κεφάλαια της 31.12.1999, αλλά δεν επηρεάζονται σωρευτικά τα ίδια κεφάλαια της Εταιρίας της χρήσης 2001. (Παρατήρηση Έκτακτου Ορκωτού Ελεγκτή – Λογιστή).

- Η Εταιρία βασιζόμενη στην υπ' αριθμ. 205/1988 γνωμοδότηση της ολομέλειας των Νομικών Συμβούλων Διοικήσεως, καθώς και στο άρθρο 10 του Ν. 2065/1992, σχηματίζει πρόβλεψη για αποζημίωση του προσωπικού της μόνο για όσους από το προσωπικό πρόκειται να συνταξιοδοτηθούν την επόμενη χρήση (η οποία εκπίπτει φορολογικά). Η εν λόγω πρόβλεψη στις 31.12.1999 ανερχόταν σε 44 χιλ. €. Αν η Εταιρία σχημάτιζε πρόβλεψη αποζημίωσης για συνταξιοδότηση όλου του προσωπικού της, σύμφωνα με τις διατάξεις της παραγρ. 14 του άρθρου 42ε του κωδ. Ν. 2190/1920, το σωρευτικό ύψος αυτής θα ανερχόταν την 31.12.1999 σε 557 χιλ. € εκ των οποίων ποσό 93 χιλ. € αφορά τη χρήση 1999. Ως εκ τούτου, τα αποτελέσματα της χρήσης 1999 επιβαρύνονται με ποσό ύψους 93 χιλ. € και τα ίδια κεφάλαια επιβαρύνονται με ποσό ύψους 557 χιλ.€. (Παρατήρηση Έκτακτου Ορκωτού Ελεγκτή – Λογιστή).
- Τα αποτελέσματα της χρήσης 1999 επιβαρύνθηκαν με την αναλογία 1/3 (ήτοι € 827.621,7) των συναλλαγματικών διαφορών που προέκυψαν στη χρήση 1998 συνολικού ύψους € 2.482.865,1 από την αποτίμηση και εξόφληση υποχρεώσεων σε Ξ.Ν. της εταιρίας «παλαιά ΣΙΔΜΑ» (η οποία διασπάστηκε και ο κλάδος της εισφέρθηκε στην Εκδότρια, με αποτέλεσμα να εισφερθούν και οι εν λόγω συναλλαγματικές διαφορές). Για τις συναλλαγματικές αυτές διαφορές είχε δοθεί στις εταιρίες η δυνατότητα να τις αποσβέσουν ισόποσα σε τρεις χρήσεις βάσει της απόφασης 1095950/1034/B0012 ΠΟΛ.1224/20.4.98. Η Εταιρία κάνοντας χρήση της απόφασης αυτής επιβάρυνε με το ποσό των € 827.621,7 τα αποτελέσματα των χρήσεων 1998 (αποτελέσματα εταιρίας «παλαιά ΣΙΔΜΑ»), 1999 και 2000. Ο Έκτακτος Ορκωτός Ελεγκτής – Λογιστής αναφέρει ότι σύμφωνα με τις διατάξεις του Κωδ. Ν. 2190/1920 οι εν λόγω συναλλαγματικές διαφορές επιβαρύνουν τα αποτελέσματα της χρήσεως που αφορούν και συμπληρώνει ότι κατά συνέπεια τα αποτελέσματα των χρήσεων 1999 και 2000 θα πρέπει να αναμορφωθούν θετικά με το ποσό των € 827.621,7 για κάθε χρήση, ενώ τα αντίστοιχα της χρήσεως 1998 αρνητικά κατά € 1.655.243,4 (827.621,7 X 2). Επειδή όμως τα αποτελέσματα της χρήσης 1998 αφορούν την εταιρία «παλαιά ΣΙΔΜΑ» γίνεται μόνο η θετική αναμόρφωση των αποτελεσμάτων των χρήσεων 1999 και 2000. (Παρατήρηση Έκτακτου Ορκωτού Ελεγκτή – Λογιστή).
- Μεταξύ των αποθεμάτων της 31.12.1999 περιλαμβάνονται απαξιωμένα και μη ρευστοποιήσιμα αποθέματα ύψους 9.266 € . Σύμφωνα με τον Έκτακτο Ορκωτό Ελεγκτή – Λογιστή τα αποτελέσματα, καθώς και τα ίδια κεφάλαια της χρήσης 1999 της Εταιρίας, επιβαρύνονται με ποσό ύψους 9.266 € . (Παρατήρηση Έκτακτου Ορκωτού Ελεγκτή – Λογιστή).
- Από το φορολογικό έλεγχο της ΣΙΔΜΑ Α.Ε. (πρώην ΕΤΕΜ Α.Ε. μέχρι τη χρήση 1998) των χρήσεων 1995-1999 προέκυψαν φόροι, πρόστιμα και προσαυξήσεις συνολικού ποσού 105 χιλ. € , εκ των οποίων ποσό 91 χιλ. € αφορά τη χρήση 1999. Ως εκ τούτου, τα αποτελέσματα της χρήσης 1999 επιβαρύνονται με φορολογικές διαφορές συνολικού ποσού 91 χιλ. € , ενώ τα ίδια κεφάλαια της Εκδότριας επιβαρύνονται σωρευτικά με τους μη λογιστικοποιηθέντες φόρους ύψους 105 χιλ. € . (Παρατήρηση Έκτακτου Ορκωτού Ελεγκτή – Λογιστή).
- Σε ορισμένα πάγια στοιχεία δεν είχαν διενεργηθεί σε προηγούμενες χρήσεις όλες οι προβλεπόμενες αποσβέσεις. Συγκεκριμένα δεν είχαν λογισθεί αποσβέσεις σε αξίες κτήσεως παγίων της ΚΑΛ Α.Ε. η οποία στη χρήση 1998 απορροφήθηκε από την «παλαιά ΣΙΔΜΑ Α.Ε.». Οι ανωτέρω αξίες κτήσεως, στις οποίες δεν λογίσθηκαν αποσβέσεις, αφορούν υπεραξίες που δημιουργήθηκαν σε πάγια της ΚΑΛ Α.Ε. σύμφωνα με τις διατάξεις του Ν.1297/72 και οι αποσβέσεις που αναλογούν σε αυτές τις αξίες κτήσεως δεν αναγνωρίζονται φορολογικά. Οι αποσβέσεις που τελικά δεν έγιναν ανέρχονται συνολικά σε 271 χιλ. € και επιβαρύνουν τα ίδια κεφάλαια της 31.12.1999. (Παρατήρηση Έκτακτου Ορκωτού Ελεγκτή – Λογιστή).

Χρήση 2000

- Η Εταιρία, βασιζόμενη στην υπ' αριθμ. 205/1988 Γνωμοδότηση της Ολομέλειας των Νομικών Συμβούλων Διοικήσεως και στο άρθρο 31 παράγραφο ιε' Ν. 2238, σχημάτισε πρόβλεψη για αποζημίωση του προσωπικού της λόγω εξόδου από την υπηρεσία συνολικού ποσού € 194.318,79 που καλύπτει μόνο την υφιστάμενη υποχρέωση για αποζημίωση του προσωπικού της εκείνου που την 31/12/2000 είχε συμπληρώσει τις προϋποθέσεις συνταξιοδότησής του. Αν η εταιρία σχημάτιζε πρόβλεψη για τις πιθανές υποχρεώσεις της για αποζημίωση του υπολοίπου προσωπικού της λόγω εξόδου του από την υπηρεσία για συνταξιοδότηση που υπηρετούσε στις 31.12.2000, όπως προβλέπεται από το άρθρο 42ε παρ. 14 Κ.Ν. 2190/20, αυτή θα ανερχόταν στο ποσό € 542.920,02 περίπου και θα επιβάρυνε εξ ολοκλήρου τα αποτελέσματα των προηγούμενων χρήσεων. *(Παρατήρηση Τακτικού Ορκωτού Ελεγκτή – Λογιστή).*
- Τα αποτελέσματα της χρήσης 2000 επιβαρύνθηκαν με την αναλογία 1/3 (ήτοι € 827.621,7) των συναλλαγματικών διαφορών που προέκυψαν στη χρήση 1998 συνολικού ύψους € 2.482.865,1 από την αποτίμηση και εξόφληση υποχρεώσεων σε Ξ.Ν. της εταιρίας «παλαιά ΣΙΔΜΑ» (η οποία διασπάστηκε και ο κλάδος της εισφέρθηκε στην Εκδότρια, με αποτέλεσμα να εισφερθούν και οι εν λόγω συναλλαγματικές διαφορές). Για τις συναλλαγματικές αυτές διαφορές είχε δοθεί στις εταιρίες η δυνατότητα να τις αποσβέσουν ισόποσα σε τρεις χρήσεις βάσει της απόφασης 1095950/1034/Β0012 ΠΟΛ.1224/20.4.98. Η Εταιρία κάνοντας χρήση της απόφασης αυτής επιβάρυνε με το ποσό των € 827.621,7 τα αποτελέσματα των χρήσεων 1998 (αποτελέσματα εταιρίας «παλαιά ΣΙΔΜΑ»), 1999 και 2000. Ο Έκτακτος Ορκωτός Ελεγκτής – Λογιστής αναφέρει ότι σύμφωνα με τις διατάξεις του Κωδ. Ν. 2190/1920 οι εν λόγω συναλλαγματικές διαφορές επιβαρύνουν τα αποτελέσματα της χρήσεως που αφορούν και συμπληρώνει ότι κατά συνέπεια τα αποτελέσματα των χρήσεων 1999 και 2000 θα πρέπει να αναμορφωθούν θετικά με το ποσό των € 827.621,7 για κάθε χρήση, ενώ τα αντίστοιχα της χρήσεως 1998 αρνητικά κατά € 1.655.243,4 (827.621,7 X 2). Επειδή όμως τα αποτελέσματα της χρήσης 1998 αφορούν την εταιρία «παλαιά ΣΙΔΜΑ» γίνεται μόνο η θετική αναμόρφωση των αποτελεσμάτων των χρήσεων 1999 και 2000. *(Παρατήρηση Έκτακτου Ορκωτού Ελεγκτή – Λογιστή).*
- Μεταξύ των αποθεμάτων της 31.12.2000 περιλαμβάνονται απαξιωμένα και μη ρευστοποιήσιμα αποθέματα ύψους 15.187 €, εκ των οποίων τα 5.920 € αφορούν τη χρήση 2000. Σύμφωνα με τον Έκτακτο Ορκωτό Ελεγκτή – Λογιστή τα αποτελέσματα της χρήσης 2000 της Εταιρίας επιβαρύνονται με ποσό ύψους 5.920 €, ενώ τα ίδια κεφάλαια της με ποσό ύψους 15.187 €. *(Παρατήρηση Έκτακτου Ορκωτού Ελεγκτή – Λογιστή).*
- Από το φορολογικό έλεγχο της ΣΙΔΜΑ Α.Ε. των χρήσεων 2000-2002 προέκυψαν φόροι, πρόστιμα και προσαυξήσεις συνολικού ποσού 452 χιλ. €, εκ των οποίων ποσό 163 χιλ. € αφορά τη χρήση 2000. Ως εκ τούτου, τα αποτελέσματα και τα ίδια κεφάλαια της χρήσης 2000 επιβαρύνονται με φορολογικές διαφορές συνολικού ποσού 163 χιλ. €. *(Παρατήρηση Έκτακτου Ορκωτού Ελεγκτή – Λογιστή).*
- Σε ορισμένα πάγια στοιχεία δεν είχαν διενεργηθεί σε προηγούμενες χρήσεις όλες οι προβλεπόμενες αποσβέσεις. Συγκεκριμένα δεν είχαν λογισθεί αποσβέσεις σε αξίες κτήσεως παγίων της ΚΑΛ Α.Ε. η οποία στη χρήση 1998 απορροφήθηκε από την «παλαιά ΣΙΔΜΑ Α.Ε.». Οι ανωτέρω αξίες κτήσεως, στις οποίες δεν λογίσθηκαν αποσβέσεις, αφορούν υπεραξίες που δημιουργήθηκαν σε πάγια της ΚΑΛ Α.Ε. σύμφωνα με τις διατάξεις του Ν.1297/72 και οι αποσβέσεις που αναλογούν σε αυτές τις αξίες κτήσεως δεν αναγνωρίζονται φορολογικά. Οι αποσβέσεις που τελικά δεν έγιναν ανέρχονται συνολικά σε 271 χιλ. € και επιβαρύνουν τα ίδια κεφάλαια της 31.12.2000. *(Παρατήρηση Έκτακτου Ορκωτού Ελεγκτή – Λογιστή).*

Χρήση 2001

- Η Εταιρία, βασιζόμενη στην υπ' αριθμ. 205/1988 γνωμοδότηση της ολομέλειας των Νομικών Συμβούλων Διοικήσεως, καθώς και στο άρθρο 10 του Ν. 2065/1992, σχηματίζει πρόβλεψη για αποζημίωση του προσωπικού της μόνο για όσους από το προσωπικό πρόκειται να συνταξιοδοτηθούν την επόμενη χρήση (η οποία εκπίπτει φορολογικά). Η εν λόγω πρόβλεψη στις 31.12.2001 ανερχόταν σε 79 χιλ. €. Αν η Εταιρία σχημάτιζε πρόβλεψη αποζημίωσης για συνταξιοδότηση όλου του προσωπικού της, σύμφωνα με τις διατάξεις της παραγρ. 14 του άρθρου 42ε του κωδ. Ν. 2190/1920, το σωρευτικό ύψος αυτής θα ανερχόταν την 31.12.2001 σε 716 χιλ. €, εκ των οποίων ποσό ύψους 174 χιλ. € αφορά τη χρήση 2001. Ως εκ τούτου τα αποτελέσματα της χρήσης 2001 επιβαρύνονται με ποσό ύψους 174 χιλ. € και τα ίδια κεφάλαια της 31.12.2001 επιβαρύνονται με ποσό ύψους 716 χιλ. €. *(Παρατήρηση Έκτακτου Ορκωτού Ελεγκτή – Λογιστή).*

- Η αξία κτήσης της συμμετοχής της Εταιρίας κατά ποσοστό 62% στο μετοχικό κεφάλαιο της εταιρίας «ΠΑΝΕΛΚΟ Α.Ε.» που περιλαμβάνεται στις οικονομικές καταστάσεις της χρήσης 2001 ανέρχεται σε € 1.833.368, ενώ η αποτίμηση της συμμετοχής βάσει του άρθρου 43 παρ. 6 του Κ.Ν. 2190/1920, ανέρχεται σε € 1.528.393. Η Εταιρία για την αποτίμηση της «ΠΑΝΕΛΚΟ Α.Ε.» ακολούθησε τα προβλεπόμενα από το άρθρο 26 του Κώδικα Βιβλίων και Στοιχείων (Κ.Β.Σ.) και η αποτίμησή της έγινε σε αξία κτήσης. Εάν η αποτίμηση γινόταν με βάση τις διατάξεις του άρθρου 43 παρ. 6 του Κ.Ν. 2190/1920, θα προέκυπτε αρνητική διαφορά ύψους € 304.974. Η διαφορά αποτίμησης ύψους € 304.974 λαμβάνεται υπόψη για την αναμόρφωση των αποτελεσμάτων και των ιδίων κεφαλαίων της Εταιρίας. *(Παρατήρηση Έκτακτου Ορκωτού Ελεγκτή – Λογιστή).*
- Μεταξύ των αποθεμάτων της 31.12.2001 περιλαμβάνονται απαξιωμένα και μη ρευστοποιήσιμα αποθέματα ύψους 55.338 €, εκ των οποίων τα 40.152 € αφορούν τη χρήση 2001. Σύμφωνα με τον Έκτακτο Ορκωτό Ελεγκτή – Λογιστή, τα αποτελέσματα της χρήσης 2001 της Εταιρίας επιβαρύνονται με ποσό ύψους 40.152 € και τα ίδια κεφάλαια με ποσό ύψους 55.338 €. *(Παρατήρηση Έκτακτου Ορκωτού Ελεγκτή – Λογιστή).*
- Από το φορολογικό έλεγχο της ΣΙΔΜΑ Α.Ε. των χρήσεων 2000-2002 προέκυψαν φόροι, πρόστιμα και προσαυξήσεις συνολικού ποσού 452 χιλ. €, εκ των οποίων ποσό 183 χιλ. € αφορά τη χρήση 2001. Ως εκ τούτου, τα αποτελέσματα της χρήσης 2001 επιβαρύνονται με φορολογικές διαφορές συνολικού ποσού 183 χιλ. €. Τα ίδια κεφάλαια της Εκδότριας της 31.12.2001 επιβαρύνονται σωρευτικά με τους μη λογιστικοποιηθέντες φόρους που προέκυψαν από το φορολογικό έλεγχο της ΣΙΔΜΑ Α.Ε. των χρήσεων 2000-2001 συνολικού ποσού 346 χιλ.€. *(Παρατήρηση Έκτακτου Ορκωτού Ελεγκτή – Λογιστή).*
- Σε ορισμένα πάγια στοιχεία δεν είχαν διενεργηθεί σε προηγούμενες χρήσεις όλες οι προβλεπόμενες αποσβέσεις. Συγκεκριμένα δεν είχαν λογισθεί αποσβέσεις σε αξίες κτήσεως παγίων της ΚΑΛ Α.Ε. η οποία στη χρήση 1998 απορροφήθηκε από την «παλαιά ΣΙΔΜΑ Α.Ε.». Οι ανωτέρω αξίες κτήσεως, στις οποίες δεν λογίσθηκαν αποσβέσεις, αφορούν υπεραξίες που δημιουργήθηκαν σε πάγια της ΚΑΛ Α.Ε. σύμφωνα με τις διατάξεις του Ν.1297/72 και οι αποσβέσεις που αναλογούν σε αυτές τις αξίες κτήσεως δεν αναγνωρίζονται φορολογικά. Οι αποσβέσεις που τελικά δεν έγιναν ανέρχονται συνολικά σε 271 χιλ. € και επιβαρύνουν τα ίδια κεφάλαια της 31.12.2001. *(Παρατήρηση Έκτακτου Ορκωτού Ελεγκτή – Λογιστή).*

Χρήση 2002

- Η Εταιρία, βασιζόμενη στην υπ'αριθμ. 205/1988 Γνωμοδότηση της Ολομέλειας των Νομικών Συμβούλων Διοικήσεως και στο άρθρο 31 παράγραφο ιε' Ν.2238, σχημάτισε πρόβλεψη για αποζημίωση του προσωπικού της λόγω εξόδου από την υπηρεσία συνολικού ποσού ευρώ 67.242,91 που καλύπτει μόνο την υφιστάμενη υποχρέωση για αποζημίωση του προσωπικού της εκείνου που την 31/12/2002 είχε συμπληρώσει τις προϋποθέσεις συνταξιοδότησής του. Αν η Εταιρία σχημάτιζε πρόβλεψη για τις πιθανές υποχρεώσεις της για αποζημίωση του υπολοίπου προσωπικού της λόγω εξόδου του από την υπηρεσία για συνταξιοδότηση που υπηρετούσε στις 31.12.2002, όπως προβλέπεται από το άρθρο 42ε παρ.14 Κ.Ν 2190/20, αυτή θα ανήρχετο στο ποσό ευρώ 721.000 περίπου εκ του οποίου ποσό ευρώ 649.000 περίπου θα έπρεπε να βαρύνει τα Αποτελέσματα των Προηγούμενων Χρήσεων και ευρώ 72.000 περίπου τα Αποτελέσματα της κλειόμενης χρήσεως. *(Παρατήρηση Τακτικού Ορκωτού Ελεγκτή – Λογιστή).*
- Μεταξύ των αποθεμάτων της 31.12.2002 περιλαμβάνονται απαξιωμένα και μη ρευστοποιήσιμα αποθέματα ύψους 71.838 €, εκ των οποίων τα 16.500 € αφορούν τη χρήση 2002. Σύμφωνα με τον Έκτακτο Ορκωτό Ελεγκτή – Λογιστή, τα αποτελέσματα της χρήσης 2002 της Εταιρίας επιβαρύνονται με ποσό ύψους 16.500 € και τα ίδια κεφάλαια της 31.12.2002 της Εταιρίας επιβαρύνονται με ποσό ύψους 71.838€. *(Παρατήρηση Έκτακτου Ορκωτού Ελεγκτή – Λογιστή).*
- Από το φορολογικό έλεγχο της ΣΙΔΜΑ Α.Ε. των χρήσεων 2000-2002 προέκυψαν φόροι, πρόστιμα και προσαυξήσεις συνολικού ποσού 452 χιλ. €, εκ των οποίων ποσό 106 χιλ.€ αφορά τη χρήση 2002. Ως εκ τούτου, τα αποτελέσματα της χρήσης 2002 επιβαρύνονται με φορολογικές διαφορές συνολικού ποσού 106 χιλ.€ και τα ίδια κεφάλαια της 31.12.2002 της Εταιρίας επιβαρύνονται με ποσό ύψους 452 χιλ.€. *(Παρατήρηση Έκτακτου Ορκωτού Ελεγκτή – Λογιστή).*

- Η αξία κτήσης της συμμετοχής της Εταιρίας κατά ποσοστό 62% στο μετοχικό κεφάλαιο της εταιρίας «ΠΑΝΕΛΚΟ Α.Ε.» που περιλαμβάνεται στις οικονομικές καταστάσεις της χρήσης 2002 ανέρχεται σε € 2.133.974, ενώ η αποτίμηση της συμμετοχής βάσει του άρθρου 43 παρ. 6 του Κ.Ν. 2190/1920, ανέρχεται σε € 1.829.000. Με την διαφορά αποτίμησης ύψους 304.974 χιλ. € αναμορφώνονται τα ίδια κεφάλαια της 31.12.2002. *(Παρατήρηση Έκτακτου Ορκωτού Ελεγκτή – Λογιστή σε συνδυασμό με την αφαίρεση από τα ίδια κεφάλαια της «ΠΑΝΕΛΚΟ Α.Ε.» του υπολοίπου της επιχορήγησης που έχει λάβει και εμφανίζεται στον ισολογισμό της 31.12.2002, σύμφωνα με την απόφαση ΣΛΟΤ Αρ. Πρωτ. 2/12.1.2004 Γνωμάτευση 7/319).*
- Σε ορισμένα πάγια στοιχεία δεν είχαν διενεργηθεί σε προηγούμενες χρήσεις όλες οι προβλεπόμενες αποσβέσεις. Συγκεκριμένα δεν είχαν λογισθεί αποσβέσεις σε αξίες κτήσεως παγίων της ΚΑΛ Α.Ε. η οποία στη χρήση 1998 απορροφήθηκε από την «παλαιά ΣΙΔΜΑ Α.Ε.». Οι ανωτέρω αξίες κτήσεως, στις οποίες δεν λογίσθηκαν αποσβέσεις, αφορούν υπεραξίες που δημιουργήθηκαν σε πάγια της ΚΑΛ Α.Ε. σύμφωνα με τις διατάξεις του Ν.1297/72 και οι αποσβέσεις που αναλογούν σε αυτές τις αξίες κτήσεως δεν αναγνωρίζονται φορολογικά. Οι αποσβέσεις που τελικά δεν έγιναν ανέρχονται συνολικά σε 271 χιλ. € και επιβαρύνουν τα ίδια κεφάλαια της 31.12.2002. *(Παρατήρηση Έκτακτου Ορκωτού Ελεγκτή – Λογιστή).*

Χρήση 2003

- Η Εταιρία, βασιζόμενη στην υπ' αριθμ. 205/1988 Γνωμοδότηση της Ολομέλειας των Νομικών Συμβούλων Διοικήσεως και στο άρθρο 10 Ν.2065/92, δεν σχημάτισε πρόβλεψη για τις πιθανές υποχρεώσεις αποζημίωσης του συνόλου του προσωπικού της λόγω εξόδου από την υπηρεσία για συνταξιοδότηση. Αν η Εταιρία σχημάτιζε πρόβλεψη για αποζημίωση του συνόλου του προσωπικού της που υπηρετούσε την 31.12.2003, λόγω εξόδου από την υπηρεσία για συνταξιοδότηση, αυτή θα υπερέβαινε το ήδη σχηματισθέν από την εταιρία ποσό, κατά ευρώ 915.000 περίπου εκ του οποίου ποσό Ευρώ 721.000 περίπου θα έπρεπε να βαρύνει τα Αποτελέσματα των Προηγούμενων Χρήσεων και Ευρώ 194.000 περίπου τα Αποτελέσματα της κλειόμενης Χρήσεως. *(Παρατήρηση Τακτικού Ορκωτού Ελεγκτή – Λογιστή).*
- Η Εταιρία σε κάθε χρήση σχημάτιζε μέχρι 31.12.2002 πρόβλεψη επισφάλειας σύμφωνα με τις διατάξεις του εδαφ. θ παρ. 1 του αρ. 31 Ν.2238/1994 για κάλυψη ενδεχόμενων ζημιών από τη μη είσπραξη απαιτήσεων που βρίσκονται σε καθυστέρηση ή είναι επισφαλείς και επίδικοι (πρόβλεψη η οποία εξέπιπε φορολογικά ενώ από 1.1.2003 καταργήθηκε ως φορολογικά εκπιπόμενος ο σχηματισμός τέτοιας πρόβλεψης και για το λόγο αυτό η Εταιρία δεν σχημάτισε πρόβλεψη στη χρήση 2003). Το σωρευτικό ύψος της πρόβλεψης αυτής ανέρχεται κατά την 31.12.2003 σε € 1.293.326, ποσό το οποίο κατά τη γνώμη του Έκτακτου Ορκωτού Ελεγκτή – Λογιστή δεν επαρκεί για να καλύψει την τυχόν ζημιά από τη μη είσπραξη επισφαλών-επίδικων απαιτήσεων και απαιτήσεων που βρίσκονται σε καθυστέρηση. Συγκεκριμένα, ο Έκτακτος Ορκωτός Ελεγκτής – Λογιστής αναφέρει ότι, λαμβάνοντας υπόψη την εισπραξιμότητα μέχρι σήμερα επί των απαιτήσεων αυτών, τις διευκρινίσεις των Νομικών Συμβούλων της Εταιρίας που χειρίζονται δικαστικά τις απαιτήσεις αυτές, καθώς και τις καλύψεις της Εταιρίας από το σχετικό συμβόλαιο ασφάλισης πιστώσεων, θεωρεί ότι η συνολική πρόβλεψη θα έπρεπε να ανέρχεται την 31.12.2003 σε € 1.500.000 περίπου. Το ποσό της επιπλέον πρόβλεψης που θα έπρεπε να έχει διενεργηθεί στις 31.12.2003 ανέρχεται σε 206.674 € και με το ποσό αυτό αναμορφώνονται τα αποτελέσματα και τα ίδια κεφάλαια της χρήσης 2003. *(Παρατήρηση Έκτακτου Ορκωτού Ελεγκτή – Λογιστή).*
- Η αξία κτήσης της συμμετοχής της Εταιρίας κατά ποσοστό 62% στο μετοχικό κεφάλαιο της εταιρίας «ΠΑΝΕΛΚΟ Α.Ε.» που περιλαμβάνεται στις οικονομικές καταστάσεις της χρήσης 2003 ανέρχεται σε € 2.443.974, ενώ η αποτίμηση της συμμετοχής βάσει του άρθρου 43 παρ. 6 του Κ.Ν. 2190/1920, ανέρχεται σε € 1.976.638. Η Εταιρία για την αποτίμηση της «ΠΑΝΕΛΚΟ Α.Ε.» ακολούθησε τα προβλεπόμενα από το άρθρο 26 του Κώδικα Βιβλίων και Στοιχείων (Κ.Β.Σ.) και η αποτίμησή της έγινε σε αξία κτήσης. Εάν η αποτίμηση γινόταν με βάση τις διατάξεις του άρθρου 43 παρ. 6 του Κ.Ν. 2190/1920, θα προέκυπτε αρνητική διαφορά ύψους € 467.336. Επειδή τα αποτελέσματα της χρήσης 2001 έχουν ήδη επιβαρυνθεί με ποσό ύψους € 304.974, τα αποτελέσματα της χρήσης 2003 αναμορφώνονται με τη διαφορά ποσού € 162.362, ενώ τα ίδια κεφάλαια της 31.12.2003 αναμορφώνονται με τη διαφορά αποτίμησης ύψους € 467.336. *(Παρατήρηση Έκτακτου Ορκωτού Ελεγκτή – Λογιστή σε συνδυασμό με την αφαίρεση από τα ίδια κεφάλαια της «ΠΑΝΕΛΚΟ Α.Ε.» του υπολοίπου της επιχορήγησης που έχει λάβει και εμφανίζεται στον ισολογισμό της 31.12.2003, σύμφωνα με την απόφαση ΣΛΟΤ Αρ. Πρωτ. 2/12.1.2004 Γνωμάτευση 7/319).*

■ Μεταξύ των αποθεμάτων της 31.12.2003 περιλαμβάνονται απαξιωμένα και μη ρευστοποιήσιμα αποθέματα ύψους 93.338 €, εκ των οποίων τα 21.500 € αφορούν τη χρήση 2003. Σύμφωνα με τον Έκτακτο Ορκωτό Ελεγκτή – Λογιστή τα αποτελέσματα της χρήσης 2003 της Εταιρίας επιβαρύνονται με ποσό ύψους 21.500 € και τα ίδια κεφάλαια της 31.12.2003 της Εταιρίας επιβαρύνονται με ποσό ύψους 93.338 € . (Παρατήρηση Έκτακτου Ορκωτού Ελεγκτή – Λογιστή).

■ Σε ορισμένα πάγια στοιχεία δεν είχαν διενεργηθεί σε προηγούμενες χρήσεις όλες οι προβλεπόμενες αποσβέσεις. Συγκεκριμένα δεν είχαν λογισθεί αποσβέσεις σε αξίες κτήσεως παγίων της ΚΑΛ Α.Ε. η οποία στη χρήση 1998 απορροφήθηκε από την παλαιά ΣΙΔΜΑ Α.Ε. Οι ανωτέρω αξίες κτήσεως, στις οποίες δεν λογίσθηκαν αποσβέσεις, αφορούν υπεραξίες που δημιουργήθηκαν σε πάγια της ΚΑΛ Α.Ε. σύμφωνα με τις διατάξεις του Ν.1297/72 και οι αποσβέσεις που αναλογούν σε αυτές τις αξίες κτήσεως δεν αναγνωρίζονται φορολογικά. Οι αποσβέσεις που τελικά δεν έγιναν ανέρχονται συνολικά σε 271.020 € . Ήδη με μέρος των αποσβέσεων αυτών ύψους 67.472 € επιβαρύνθηκαν τα αποτελέσματα της χρήσης 2003. Ως εκ τούτου, τα αποτελέσματα της χρήσης 2003, θα πρέπει να αναμορφωθούν θετικά καθ' όσον πρόκειται για αποσβέσεις προηγούμενων χρήσεων. Το ποσό με το οποίο αναμορφώνονται θετικά τα αποτελέσματα της χρήσης 2003 ανέρχονται σε 67 χιλ. € . Επίσης, τα ίδια κεφάλαια της 31.12.2003 επιβαρύνονται με το υπόλοιπο των μη διενεργηθεισών αποσβέσεων παγίων ύψους 203.548 € (= 271.020 – 67.472). (Παρατήρηση Έκτακτου Ορκωτού Ελεγκτή – Λογιστή).

■ Από το φορολογικό έλεγχο της ΣΙΔΜΑ Α.Ε. της χρήσης 2003 προέκυψαν φόροι, πρόστιμα και προσαυξήσεις συνολικού ποσού 105 χιλ.€. Ως εκ τούτου, τα αποτελέσματα της χρήσης 2003 και τα Ίδια κεφάλαια της 31.12.2003 επιβαρύνονται με φορολογικές διαφορές συνολικού ποσού 105 χιλ. € . (Παρατήρηση Έκτακτου Ορκωτού Ελεγκτή – Λογιστή).

Στον πίνακα που ακολουθεί παρουσιάζεται η αναμόρφωση των αποτελεσμάτων της Εταιρίας για τις χρήσεις 1997-2003:

ΠΙΝΑΚΑΣ ΑΝΑΜΟΡΦΩΜΕΝΩΝ ΑΠΟΤΕΛΕΣΜΑΤΩΝ	1997	1998	1999	2000	2001	2002	2003
<i>Ποσό σε χιλ.€</i>							
Κέρδη Ισολογισμού προ Φόρων	138	135	3.091	5.141	1.483	5.677	4.323
Πλέον/ (Μείον):							
Μη διενεργηθείσα πρόβλεψη για αποζημίωση προσωπικού	0	0	(93)	0	(174)	(72)	(194)
Μη διενεργηθείσα πρόβλεψη για επισφαλείς απαιτήσεις	0	0	(45)	0	45	0	(207)
Μη διενεργηθείσα πρόβλεψη για αποτίμηση συμμετοχής στη χαμηλότερη τιμή μεταξύ της αξίας κτήσεως και της τρέχουσας αξίας	0	0	0	0	(305)	0	(162)
Χρεωστικές συναλλαγματικές διαφορές από αποτίμηση δανείων σε Ξ.Ν.	0	0	828	828	0	0	0
Απαξιωμένα Αποθέματα	0	0	(9)	(6)	(40)	(17)	(22)
Διενεργηθείσες αποσβέσεις παγίων προηγούμενων χρήσεων	0	0	0	0	0	0	67
Αναμορφωμένα Κέρδη προ Φόρων	138	135	3.772	5.962	1.009	5.589	3.806
Μείον: Φόροι χρήσης & λοιποί φόροι	(46)	(57)	(1.039)	(1.744)	(448)	(2.035)	(1.081)
Μείον: Αμοιβές Δ.Σ. & Διευθυντικών Στελεχών	0	(6)	(249)	(297)	(291)	(400)	(400)
Αναμορφωμένα Κέρδη μετά από Φόρους Χρήσης & Αμοιβές Δ.Σ.	91	72	2.483	3.922	270	3.154	2.325
Μείον: Φόροι Φορολογικού Ελέγχου παλαιάς ΣΙΔΜΑ στη χρήση που αναλογούν	(79)	(88)	0	0	0	0	0
Μείον: Φόροι Φορολογικού Ελέγχου νέας ΣΙΔΜΑ (Εκδότηρια) στη χρήση που αναλογούν	(3)	(1)	(91)	(163)	(183)	(106)	(105)
Αναμορφωμένα Κέρδη μετά από Φόρους Χρήσης, Αμοιβές Δ.Σ. & Φόρους Φορολογικού Ελέγχου	10	(18)	2.392	3.759	87	3.048	2.220

Ο πίνακας που ακολουθεί παρουσιάζει τα συνοπτικά στοιχεία ισολογισμού της Εταιρίας για τις χρήσεις 1997-2003:

ΣΤΟΙΧΕΙΑ ΙΣΟΛΟΓΙΣΜΟΥ							
Ποσό σε χιλ.€	1997	1998	1999	2000	2001	2002	2003
ΕΝΕΡΓΗΤΙΚΟ							
Αναπόσβεστα Έξοδα Εγκατάστασης	0	1	1.035	133	443	325	219
Αναπόσβεστες Ανώματες Ακινητοποιήσεις	0	0	0	0	0	0	0
Ενσώματες Ακινητοποιήσεις	123	53	14.606	16.922	19.453	19.730	22.925
Μείον αποσβέσεις	95	49	6.086	7.879	8.820	9.568	10.212
Αναπόσβεστες Ενσώματες Ακινητοποιήσεις	29	4	8.519	9.043	10.634	10.161	12.714
Συμμετοχές & Λοιπές Μακροπρόθεσμες Απαιτήσεις	0	0	23	30	1.865	2.161	2.476
Σύνολο Παγίου Ενεργητικού	29	4	8.542	9.073	12.498	12.322	15.190
Κυκλοφορούν Ενεργητικό	6.757	316	57.286	79.799	72.573	86.976	69.646
Μεταβατικοί Λογ/σμοί Ενεργητικού	1	0	74	9	10	18	21
ΣΥΝΟΛΟ ΕΝΕΡΓΗΤΙΚΟΥ	6.787	321	66.937	89.013	85.525	99.642	85.077
ΠΑΘΗΤΙΚΟ							
Ίδια κεφάλαια	185	186	12.892	16.162	16.577	18.619	20.080
Προβλέψεις	4	0	48	211	79	101	29
Σύνολο Μακροπρόθεσμων Υποχρεώσεων	0	0	14.674	39	44.690	44.690	44.690
Σύνολο Βραχυπρόθεσμων Υποχρεώσεων	6.596	135	39.063	72.422	24.111	36.141	20.224
Μεταβατικοί λογ/σμοί παθητικού	1	0	261	179	68	91	53
ΣΥΝΟΛΟ ΠΑΘΗΤΙΚΟΥ	6.787	321	66.937	89.013	85.525	99.642	85.077
Λογιστική αξία μετοχής ⁽¹⁾	5,33	5,35	2,44	2,48	2,54	2,48	2,68

(1) Για τον υπολογισμό της λογιστικής αξίας της μετοχής έχει ληφθεί υπόψη ο αριθμός των μετοχών στο τέλος κάθε χρήσης αναμορφωμένος αναδρομικά μόνο ως προς τη μείωση της ονομαστικής αξίας της μετοχής από 2,93 € (1.000 δρχ.) σε 1,17 € (400 δρχ.), η οποία αποφασίσθηκε κατά την Έκτακτη Γενική Συνέλευση των μετόχων της 14.4.2000 και ως προς της αύξηση της ονομαστικής αξίας της μετοχής με την παράλληλη μετατροπή της σε ευρώ (€) από 1,17 € σε 1,35 € που αποφασίσθηκε στην Έκτακτη Γενική Συνέλευση των μετόχων της 28.6.2002.

Ο ακόλουθος πίνακας, παρουσιάζει την αναμόρφωση των Ιδίων Κεφαλαίων της Εταιρίας στις 31.12.1997, 31.12.1998, 31.12.1999, 31.12.2000, 31.12.2001, 31.12.2002 και 31.12.2003:

ΠΙΝΑΚΑΣ ΑΝΑΜΟΡΦΩΜΕΝΩΝ ΙΔΙΩΝ ΚΕΦΑΛΑΙΩΝ							
	31.12.1997	31.12.1998	31.12.1999	31.12.2000	31.12.2001	31.12.2002	31.12.2003
Ποσό σε χιλ.€							
Ίδια Κεφάλαια Δημοσιευμένου Ισολογισμού	185	186	12.892	16.162	16.577	18.619	20.080
Πλέον/ (Μείον):							
Μη διενεργηθείσα πρόβλεψη για αποζημίωση προσωπικού	0	0	(557)	(542)	(716)	(721)	(915)
Μη διενεργηθείσα πρόβλεψη για επισφαλείς απαιτήσεις	0	0	(45)	0	0	0	(207)
Μη διενεργηθείσα πρόβλεψη για αποτίμηση συμμετοχής στη χαμηλότερη τιμή μεταξύ της αξίας κτήσης και της τρέχουσας αξίας	0	0	0	0	(305)	(305)	(467)
Μη διενεργηθείσες αποσβέσεις παγίων στοιχείων	0	0	(271)	(271)	(271)	(271)	(204)
Απαξωμένα Αποθέματα	0	0	(9)	(15)	(55)	(72)	(93)
Μη λογιστικοποιηθείσες διαφορές φορολογικού ελέγχου παλαιάς ΣΙΔΜΑ χρήσεων 1997-1998	(79)	(167)	0	0	0	0	0
Μη λογιστικοποιηθείσες διαφορές φορολογικού ελέγχου νέας ΣΙΔΜΑ (Εκδότηρια) χρήσεων 1993-1999	(13)	(13)	(105)	0	0	0	0
Μη λογιστικοποιηθείσες διαφορές φορολογικού ελέγχου νέας ΣΙΔΜΑ (Εκδότηρια) χρήσεων 2000-2003	0	0	0	(163)	(346)	(452)	(105)
Αναμορφωμένα Ίδια Κεφάλαια ⁽¹⁾	93	6	11.905	15.171	14.883	16.799	18.089
Αναμορφωμένη Λογιστική Αξία Μετοχής ⁽²⁾	2,67	0,16	2,25	2,32	2,29	2,24	2,41

(1) Οι αναμορφώσεις από έτος σε έτος των Ιδίων Κεφαλαίων είναι σωρευτικές.

(2) Βάσει του αριθμού των μετοχών στο τέλος της χρήσης, αναπροσαρμοσμένου μόνο ως προς τη μείωση της ονομαστικής αξίας της μετοχής από 2,93 € (ή 1.000 δρχ.) σε 1,17 € (ή 400 δρχ.) που αποφασίσθηκε στην Έκτακτη Γενική Συνέλευση των μετόχων της 14.4.2000 και ως προς της αύξηση της ονομαστικής αξίας της μετοχής με την παράλληλη μετατροπή της σε ευρώ (€) από 1,17 € σε 1,35 € που αποφασίσθηκε στην Έκτακτη Γενική Συνέλευση των μετόχων της 28.6.2002.

ΒΑΣΙΚΟΙ ΧΡΗΜΑΤΟΟΙΚΟΝΟΜΙΚΟΙ ΔΕΙΚΤΕΣ

	1997	1998	1999	2000	2001	2002	2003
Δείκτες Εξέλιξης (%)							
Κύκλου Εργασιών	-5,14%	-42,56%	26.748,05%	28,15%	-14,37%	2,37%	-0,96%
Κερδών προ Φόρων	-18,54%	-2,13%	2.194,11%	66,31%	-71,15%	282,75%	-23,85%
Κερδών μετά από φόρους χρήσης και αμοιβές Δ.Σ.	-21,92%	-21,83%	2.420,88%	71,96%	-75,99%	335,50%	-12,34%
Ενοσώματων παγίων	7,01%	-57,16%	27.539,22%	15,86%	14,96%	1,42%	16,20%
Συνολικών απασχολούμενων κεφαλαίων	22,66%	-95,27%	20.746,82%	32,98%	-3,92%	16,51%	-14,62%
Δείκτες Περιθωρίων Κέρδους (%)							
Μικτού Κέρδους	100,00%	99,77%	18,24%	15,32%	10,84%	14,79%	12,48%
Καθαρού Κέρδους (προ Φόρων)	24,55%	41,83%	3,57%	4,64%	1,56%	5,84%	4,49%
Δείκτες Αποδοτικότητας προ Φόρων (%)							
Μέσου Όρου Ιδίων Κεφαλαίων	79,55%	72,56%	47,27%	35,39%	9,06%	32,26%	22,34%
Μέσου Όρου Συνολικών Απασχολούμενων Κεφαλαίων	2,24%	3,80%	18,03%	11,03%	5,07%	8,69%	7,10%
Δείκτες Κυκλοφοριακής Ταχύτητας (ημέρες)							
Κυκλοφοριακή Ταχύτητα Απαιτήσεων*	4.173	137	138	157	149	170	120
Κυκλοφοριακή Ταχύτητα Προμηθευτών	-	35	100	111	90	131	61
Κυκλοφοριακή Ταχύτητα Αποθεμάτων	-	0	62	66	63	78	83
Δείκτες Ρευστότητας (:1)							
Γενική Ρευστότητα	1,02	2,35	1,46	1,10	3,00	2,40	3,44
Άμεση Ρευστότητα	1,02	2,35	1,15	0,87	2,40	1,92	2,49
Δείκτες Δανειακής Επιβάρυνσης (:1)							
Ξένα / Ίδια Κεφάλαια	35,64	0,72	4,19	4,51	4,16	4,35	3,24
Τραπεζικές Υποχρεώσεις / Ίδια Κεφάλαια	0,00	0,00	2,29	2,35	2,71	2,42	2,32
Δείκτες Χρηματοοικονομικής Επιβάρυνσης (%)							
Χρηματοοικονομικά Έξοδα / Μικτό Κέρδος	0,03%	0,04%	18,84%	20,40%	28,61%	16,46%	18,61%
Χρηματοοικονομικά Έξοδα / Κέρδη προ φόρων και χρεωστικών τόκων	0,11%	0,11%	49,02%	40,25%	66,48%	29,40%	34,08%

* Για τον υπολογισμό του δείκτη κυκλοφοριακής ταχύτητας των απαιτήσεων λαμβάνονται υπόψη οι συνολικές πωλήσεις της Εκδότριας (ήτοι κύκλος εργασιών – από Κατάσταση Αποτελεσμάτων - και πωλήσεις αντιπροσωπείας - που αναφέρονται στις σημειώσεις του Ισολογισμού), καθώς στο υπόλοιπο των απαιτήσεων περιλαμβάνονται και οι απαιτήσεις από πωλήσεις επί πιστώσει εμπορευμάτων αντιπροσωπείας.

Παρατήρηση:

Επειδή τα οικονομικά στοιχεία για τις χρήσεις 1997 και 1998 αφορούν την ΕΤΕΜ Α.Ε. (νέα ΣΙΔΜΑ Α.Ε.) όπως αυτή λειτουργούσε μέχρι 31.12.1998, ενώ τα οικονομικά στοιχεία των χρήσεων 1999-2003 περιλαμβάνουν αυξημένα κονδύλια που προέκυψαν από τις απορροφήσεις κλάδων άλλων εταιριών που έγιναν στη χρήση 1999, δεν είναι συγκρίσιμα τα κονδύλια του Ισολογισμού και των Αποτελεσμάτων των χρήσεων 1999, 2000, 2001, 2002 και 2003 με αυτά των προηγούμενων χρήσεων. Συνεπώς, η διαχρονική εξέλιξη των χρηματοοικονομικών δεικτών που παρατίθενται στον παραπάνω πίνακα δεν είναι αντιπροσωπευτική της πραγματικής χρηματοοικονομικής κατάστασης της ΣΙΔΜΑ Α.Ε.

Με βάση τις παρατηρήσεις του Τακτικού Ορκωτού Ελεγκτή – Λογιστή, όπως παρουσιάζονται στην ενότητα «Πληροφορίες για τη Σύμβαση του Ενημερωτικού Δελτίου και τους Ελεγκτές της Εταιρίας», του Ορκωτού Ελεγκτή – Λογιστή, ο οποίος διενήργησε τον έκτακτο λογιστικό και οικονομικό έλεγχο των χρήσεων 1997-2003 και τους φόρους φορολογικού ελέγχου προηγούμενων χρήσεων, ακολούθως παρατίθενται οι αναμορφωμένοι χρηματοοικονομικοί δείκτες για τις χρήσεις 1997-2003:

ΑΝΑΜΟΡΦΩΜΕΝΟΙ ΧΡΗΜΑΤΟΟΙΚΟΝΟΜΙΚΟΙ ΔΕΙΚΤΕΣ

	1997	1998	1999	2000	2001	2002	2003	
Δείκτες Εξέλιξης (%)								
Κερδών προ Φόρων	*	-2,13%	2.699,14%	58,09%	-83,07%	453,71%	-31,90%	
Κερδών μετά από Φόρους & Αμοιβές Δ.Σ.	*	-21,83%	3.372,44%	57,93%	-93,10%	1.065,96%	-26,27%	
Κερδών μετά από Φόρους Χρήσης, Αμοιβές Δ.Σ. & Φόρους Φορολογικού Ελέγχου Προηγούμενων Χρήσεων	*	-284,34%	-13.587,09%	57,15%	-97,67%	3.386,36%	-27,15%	
Δείκτες Περιθωρίων Κέρδους (%)								
Καθαρού Κέρδους (προ φόρων)		24,55%	41,83%	4,36%	5,38%	1,06%	5,75%	3,96%
Δείκτες Αποδοτικότητας προ Φόρων (%)								
Αποδοτικότητα μ.δ. Ιδίων Κεφαλαίων	*	273,62%	63,33%	44,04%	6,72%	35,28%	21,82%	
Αποδοτικότητα μ.δ. Συνολικών Απασχ. Κεφαλαίων	*	3,95%	20,41%	12,26%	4,61%	8,79%	12,41%	
Δείκτες Κυκλοφοριακής Ταχύτητας (ημέρες)								
Κυκλοφοριακή Ταχύτητα Απαιτήσεων **		4.173	137	138	157	149	170	120
Κυκλοφοριακή Ταχύτητα Προμηθευτών		-	35	100	111	90	131	61
Κυκλοφοριακή Ταχύτητα Αποθεμάτων		-	0	62	66	63	78	83
Δείκτες Δανειακής Επιβάρυνσης (:1)								
Ξένα / Ίδια κεφάλαια ***		71,30	25,98	4,60	4,85	4,70	4,89	3,65
Τραπεζικές υποχρεώσεις / Ίδια κεφάλαια		0,00	0,00	2,48	2,51	3,02	2,68	2,57
Δείκτες Χρηματοοικονομικής Επιβάρυνσης(%)								
Χρηματοοικονομικά Έξοδα / Αποτελέσματα προ Φόρων και Χρεωστικών Τόκων		0,11%	0,11%	44,07%	36,74%	74,45%	29,72%	37,00%

* Οι δείκτες δεν παρατίθενται, καθώς δεν έχει γίνει αναμόρφωση των αποτελεσμάτων και των ιδίων κεφαλαίων της χρήσης 1996.

** Για τον υπολογισμό του δείκτη κυκλοφοριακής ταχύτητας των απαιτήσεων λαμβάνονται υπόψη οι συνολικές πωλήσεις της Εκδότης (ήτοι κύκλος εργασιών – από Κατάσταση Αποτελεσμάτων - και πωλήσεις αντιπροσωπείας - που αναφέρονται στις σημειώσεις του Ισολογισμού), καθώς στο υπόλοιπο των απαιτήσεων περιλαμβάνονται και οι απαιτήσεις από πωλήσεις επί πιστώσει εμπορευμάτων αντιπροσωπείας.

*** Για τον υπολογισμό του δείκτη Ξένα/Ίδια Κεφάλαια της κάθε χρήσης, έχουν προστεθεί στα ξένα κεφάλαια οι συσσωρευμένοι φόροι φορολογικού ελέγχου και το σύνολο των προβλέψεων.

2.2 Συνοπτικά Ενοποιημένα Οικονομικά Στοιχεία

Η Εταιρία συντάξε για πρώτη φορά ενοποιημένες οικονομικές καταστάσεις για τη χρήση 2003. Οι εταιρίες που περιλαμβάνονται στις ενοποιημένες οικονομικές καταστάσεις είναι οι εταιρίες «ΣΙΔΗΡΕΜΠΟΡΙΚΗ ΜΑΚΕΔΟΝΙΑΣ ΣΙΔΜΑ Α.Ε.» και η κατά 62% θυγατρική της εταιρία «ΠΑΝΕΛΚΟ Α.Ε.». Η σύνταξη των ενοποιημένων οικονομικών καταστάσεων έγινε με τη μέθοδο της ολικής ενοποίησης. Σημειώνεται ότι εντός της χρήσης 2005, το ποσοστό της Εκδότριας στην εταιρία «ΠΑΝΕΛΚΟ Α.Ε.» αυξήθηκε σε 78%.

Οι ενοποιημένες λογιστικές καταστάσεις της χρήσης 2003 ελέγχθηκαν από τον Ορκωτό Ελεγκτή – Λογιστή κ. Χρήστο Κοκοτίνη (Α.Μ.Σ.Ο.Ε. 13501) της εταιρίας ΣΟΛ Α.Ε. Ορκωτών Ελεγκτών – Λογιστών, ο οποίος διενήργησε τον τακτικό οικονομικό και λογιστικό έλεγχο της Εταιρίας και από τον Ορκωτό Ελεγκτή – Λογιστή κ. Σπυρίδωνα Μπουντά (Α.Μ.Σ.Ο.Ε.Λ. 11451) της εταιρίας ΣΟΛ Α.Ε. Ορκωτών Ελεγκτών – Λογιστών, ο οποίος διενήργησε τον έκτακτο οικονομικό και λογιστικό έλεγχο της Εταιρίας.

Ο Έκτακτος Ορκωτός Ελεγκτής – Λογιστής αναφέρει ότι η κατάρτιση των Ενοποιημένων Οικονομικών Καταστάσεων της χρήσεως 2003, διαπιστώθηκε από τον έλεγχο, ότι έγινε σύμφωνα με τα προβλεπόμενα από τις διατάξεις των άρθρων 101-107 και ειδικότερα των παρ. 2-9 του άρθρου 104 του Κωδ. Ν. 2190/1920.

ΣΤΟΙΧΕΙΑ ΑΠΟΤΕΛΕΣΜΑΤΩΝ

Ποσά σε χιλ. €	2003
Σύνολο Κύκλου Εργασιών	101.955
Μικτό Κέρδος (προ αποσβέσεων) ⁽¹⁾	12.819
Άλλα Έσοδα Εκμετάλλευσης	2.805
Σύνολο	15.624
Λειτουργικό Αποτέλεσμα ⁽¹⁾	6.666
Κέρδη προ Τόκων, Αποσβέσεων & Φόρων Χρήσης	6.913
Κέρδη προ Αποσβέσεων & Φόρων Χρήσης	5.441
Κέρδη προ Φόρων Χρήσης	4.072
Κέρδη μετά από Φόρους Χρήσης & Αμοιβές Δ.Σ. ⁽²⁾	2.589
Κέρδη μετά από Φόρους Χρήσης, Αμοιβές Δ.Σ. & Φόρους Φορολογικού Ελέγχου ^{(2), (3)}	2.137
Πλέον: Αναλογία Μετοχών Μειοψηφίας	96
Ενοποιημένα Κέρδη Ομίλου μετά από Φόρους Χρήσης, Δικαιώματα Μειοψηφίας, Αμοιβές Δ.Σ. & Φόρους Φορολογικού Ελέγχου Προηγούμενων Χρήσεων ^{(2), (3)}	2.234
Συνολικό Μέρισμα (Καθαρό από Φόρους)	930

ΑΝΑΜΟΡΦΩΜΕΝΑ ΑΠΟΤΕΛΕΣΜΑΤΑ ⁽⁴⁾

Ποσά σε χιλ. €	
Κέρδη προ Φόρων	3.701
Κέρδη μετά από Φόρους & Αμοιβές Δ.Σ. ⁽²⁾	2.218
Κέρδη μετά από Φόρους χρήσης, Αμοιβές Δ.Σ. & Φόρους Φορολογικού Ελέγχου ^{(2), (5)}	2.113
Ενοποιημένα Κέρδη Ομίλου μετά από Φόρους Χρήσης, Αμοιβές Δ.Σ., Δικαιώματα Μειοψηφίας & Φόρους Φορολογικού Ελέγχου ^{(2), (5)}	2.214

(1) Οι αποσβέσεις σε ενοποιημένο επίπεδο ενσωματώνονται στο κόστος πωληθέντων, τα έξοδα διοίκησης και διάθεσης, καθώς και στους χρεωστικούς τόκους.

(2) Οι αμοιβές διευθυντικού προσωπικού αφορούν εξ ολοκλήρου τις αμοιβές που κατέβαλε η Εκδότρια.

(3) Οι φόροι φορολογικού ελέγχου προηγούμενων χρήσεων παρουσιάζονται όπως εμφανίζονται στις δημοσιευμένες οικονομικές καταστάσεις στη χρήση την οποία επιβάρυναν. Ειδικότερα, το σύνολο των φόρων φορολογικού ελέγχου που επιβάρυνε τα αποτελέσματα της χρήσης 2003 ανήλθε σε 452 χιλ. € και αφορά τους φόρους φορολογικού ελέγχου των χρήσεων 2000, 2001 και 2002 της Εκδότριας Εταιρίας.

(4) Για τον υπολογισμό των αναμορφωμένων ενοποιημένων αποτελεσμάτων της χρήσης 2003 έχει ληφθεί υπόψη το δυσμενέστερο κατά περίπτωση μεταξύ των παρατηρήσεων του Τακτικού Ορκωτού Ελεγκτή - Λογιστή και του Έκτακτου Ορκωτού Ελεγκτή – Λογιστή.

(5) Για την αναμόρφωση των ενοποιημένων αποτελεσμάτων λαμβάνονται υπόψη οι φόροι φορολογικού ελέγχου της χρήσης στην οποία αναλογούν. Ειδικότερα, στη χρήση 2003 έχουν ληφθεί υπόψη οι διαφορές φορολογικού ελέγχου της «ΣΙΔΜΑ Α.Ε.» για τη χρήση 2003, ύψους 105 χιλ. €.

ΣΤΟΙΧΕΙΑ ΙΣΟΛΟΓΙΣΜΟΥ

Ποσό σε χιλ.€	31.12.2003
ΕΝΕΡΓΗΤΙΚΟ	
Αναπόσβεστα Έξοδα Εγκατάστασης	1.049
Αναπόσβεστες Ανώματες Ακίνητοποιήσεις	0
Ενώματες Ακίνητοποιήσεις	29.110
Μείον αποσβέσεις	10.522
Αναπόσβεστες Ενώματες Ακίνητοποιήσεις	18.587
Συμμετοχές & Λοιπές Μακροπρόθεσμες Απαιτήσεις	51
Σύνολο Πάγιου Ενεργητικού	18.639
Κυκλοφορούν Ενεργητικό	76.789
Μεταβατικοί Λογ/σμοί Ενεργητικού	144
ΣΥΝΟΛΟ ΕΝΕΡΓΗΤΙΚΟΥ	96.621
ΠΑΘΗΤΙΚΟ	
Ίδια κεφάλαια	19.950
Δικαιώματα Μειοψηφίας	1.419
Σύνολο	21.369
Προβλέψεις	29
Σύνολο Μακροπρόθεσμων Υποχρεώσεων	46.063
Σύνολο Βραχυπρόθεσμων Υποχρεώσεων	29.104
Μεταβατικοί Λογ/σμοί Παθητικού	56
ΣΥΝΟΛΟ ΠΑΘΗΤΙΚΟΥ	96.621
Λογιστική αξία μετοχής ⁽¹⁾	2,66

(1) Για τον υπολογισμό της λογιστικής αξίας της μετοχής έχουν ληφθεί υπόψη τα ίδια κεφάλαια μη συμπεριλαμβανομένων των δικαιωμάτων μειοψηφίας και ο αριθμός των μετοχών στο τέλος της χρήσης αναμορφωμένος αναδρομικά μόνο ως προς τη μείωση της ονομαστικής αξίας της μετοχής από 2,93 € (ή 1.000 δρχ.) σε 1,17 € (ή 400 δρχ.), η οποία αποφασίστηκε κατά την Έκτακτη Γενική Συνέλευση των μετόχων της 14.4.2000 και ως προς της αύξηση της ονομαστικής αξίας της μετοχής με την παράλληλη μετατροπή της σε ευρώ (€) από 1,17 € σε 1,35 € που αποφασίστηκε στην Έκτακτη Γενική Συνέλευση των μετόχων της 28.6.2002.

Αναμόρφωση Ενοποιημένων Αποτελεσμάτων Χρήσης 2003 και Ενοποιημένων Ιδίων Κεφαλαίων 31.12.2003

Στον πίνακα που ακολουθεί παρουσιάζεται η αναμόρφωση των ενοποιημένων αποτελεσμάτων για τη χρήση 2003:

ΠΙΝΑΚΑΣ ΑΝΑΜΟΡΦΩΜΕΝΩΝ ΕΝΟΠΟΙΗΜΕΝΩΝ ΑΠΟΤΕΛΕΣΜΑΤΩΝ	2003
Ποσό σε χιλ.€	
Κέρδη Ισολογισμού προ Φόρων	4.072
Πλέον/ (Μείον):	
Μη διενεργηθείσα πρόβλεψη για αποζημίωση προσωπικού	(210)
Μη διενεργηθείσα πρόβλεψη για επισφαλείς απαιτήσεις	(207)
Απαξιωμένα Αποθέματα	(22)
Διενεργηθείσες αποσβέσεις παγίων προηγούμενων χρήσεων	67
Αναμορφωμένα Κέρδη προ Φόρων	3.701
Μείον: Φόροι χρήσης & λοιποί φόροι	(1.083)
Μείον: Αμοιβές Δ.Σ. & Διευθυντικών Στελεχών	(400)
Αναμορφωμένα Κέρδη μετά από Φόρους Χρήσης & Αμοιβές Δ.Σ.	2.218
Μείον: Διαφορές Φορολογικού Ελέγχου Χρήσης 2003	(105)
Αναμορφωμένα Κέρδη μετά από Φόρους Χρήσης, Αμοιβές Δ.Σ. & Φόρους Φορολογικού Ελέγχου	2.113
Πλέον/(Μείον): Αναμορφωμένα δικαιώματα μειοψηφίας	101
Ενοποιημένα Κέρδη Ομίλου μετά από Φόρους Χρήσης, Αμοιβές Δ.Σ. & Φόρους Φορολογικού Ελέγχου	2.214

Ποσό σε χιλ. €

Ίδια Κεφάλαια Δημοσιευμένου Ισολογισμού	19.950
Πλέον/ (Μείον):	
Μη διενεργηθείσα πρόβλεψη για αποζημίωση προσωπικού	(931)
Μη διενεργηθείσα πρόβλεψη για επισφαλείς απαιτήσεις	(207)
Μη διενεργηθείσες αποσβέσεις παγίων στοιχείων	(204)
Απαξιωμένα Αποθέματα	(93)
Διαφορές φορολογικού ελέγχου Χρήσης 2003	(105)
Επιχορήγηση επενδύσεων πάγιου ενεργητικού της ΠΑΝΕΛΚΟ	(333)
Αναμορφωμένα Ίδια Κεφάλαια	18.078
Αναμορφωμένα δικαιώματα μειοψηφίας	1.209
Αναμορφωμένα Ίδια Κεφάλαια σε ενοποιημένη βάση	19.287
Αναμορφωμένη Λογιστική Αξία Μετοχής ⁽¹⁾	2,41

(1) Για τον υπολογισμό της αναμορφωμένης λογιστικής αξίας της μετοχής έχουν ληφθεί υπόψη τα ίδια κεφάλαια μη συμπεριλαμβανομένων των δικαιωμάτων μειοψηφίας και ο αριθμός των μετοχών στο τέλος της χρήσης αναπροσαρμοσμένος μόνο ως προς τη μείωση της ονομαστικής αξίας της μετοχής από 2,93 € (ή 1.000 δρχ.) σε 1,17 € (ή 400 δρχ.), η οποία αποφασίστηκε κατά την Έκτακτη Γενική Συνέλευση των μετόχων της 14.4.2000 και ως προς της αύξηση της ονομαστικής αξίας της μετοχής με την παράλληλη μετατροπή της σε ευρώ (€) από 1,17 € σε 1,35 € που αποφασίστηκε στην Έκτακτη Γενική Συνέλευση των μετόχων της 28.6.2002.

Τα ενοποιημένα αποτελέσματα της χρήσης 2003 και τα ενοποιημένα ίδια κεφάλαια της 31.12.2003, όπως παρουσιάζονται ανωτέρω, έχουν αναμορφωθεί βάσει του δυσμενέστερου κατά περίπτωση μεταξύ των παρατηρήσεων του Τακτικού Ορκωτού Ελεγκτή - Λογιστή και των παρατηρήσεων του Ορκωτού Ελεγκτή - Λογιστή που διενήργησε τον Έκτακτο Οικονομικό και Λογιστικό Έλεγχο όπως παρουσιάζονται παρακάτω:

- Οι εταιρίες που περιλαμβάνονται στην ενοποίηση, βασιζόμενες στην υπ' αριθμ. 205/1988 Γνωμοδότηση της Ολομέλειας των Νομικών Συμβούλων Διοικήσεως και στο άρθρο 10 Ν.2065/92, δεν σχημάτισαν πρόβλεψη για τις πιθανές υποχρεώσεις αποζημίωσης του συνόλου του προσωπικού τους λόγω εξόδου από την υπηρεσία για συνταξιοδότηση. Αν οι εταιρίες σχημάτιζαν πρόβλεψη για αποζημίωση του συνόλου του προσωπικού τους που υπηρετούσε την 31.12.2003 θα υπερέβαινε το ήδη σχηματισθέν από την Εταιρία ποσό, κατά ευρώ 931.000 περίπου εκ του οποίου ποσό ευρώ 721.000 περίπου θα έπρεπε να βαρύνει τα Αποτελέσματα των Προηγούμενων Χρήσεων και ευρώ 210.000 περίπου τα Αποτελέσματα της κλειόμενης χρήσεως. (Παρατήρηση Τακτικού Ορκωτού Ελεγκτή - Λογιστή).
- Η «ΣΙΔΜΑ Α.Ε.» σε κάθε χρήση σχημάτιζε μέχρι 31.12.2002 πρόβλεψη επισφάλειας σύμφωνα με τις διατάξεις του εδαφ. θ παρ. 1 του αρ. 31 Ν.2238/1994 για κάλυψη ενδεχόμενων ζημιών από τη μη είσπραξη απαιτήσεων που βρίσκονται σε καθυστέρηση ή είναι επισφαλείς και επίδικοι (πρόβλεψη η οποία εξέπιπτε φορολογικά ενώ από 1.1.2003 καταργήθηκε ως φορολογικά εκπιπτόμενος ο σχηματισμός τέτοιας πρόβλεψης και για το λόγο αυτό η Εταιρία δεν σχημάτισε πρόβλεψη στη χρήση 2003). Το σωρευτικό ύψος της πρόβλεψης αυτής ανέρχεται κατά την 31.12.2003 σε € 1.293.326 ποσό το οποίο κατά τη γνώμη του Έκτακτου Ορκωτού Ελεγκτή - Λογιστή δεν επαρκεί για να καλύψει την τυχόν ζημιά από τη μη είσπραξη επισφαλών-επίδικων απαιτήσεων και απαιτήσεων που βρίσκονται σε καθυστέρηση. Συγκεκριμένα, ο Έκτακτος Ορκωτός Ελεγκτής - Λογιστής αναφέρει ότι, λαμβάνοντας υπόψη την εισπραξιμότητα μέχρι σήμερα επί των απαιτήσεων αυτών, τις διευκρινίσεις των Νομικών Συμβούλων της Εταιρίας που χειρίζονται δικαστικά τις απαιτήσεις αυτές, καθώς και τις καλύψεις της Εταιρίας από το σχετικό συμβόλαιο ασφάλισης πιστώσεων, θεωρεί ότι η συνολική πρόβλεψη θα έπρεπε να ανέρχεται την 31.12.2003 σε € 1.500.000 περίπου. Το ποσό της επιπλέον πρόβλεψης που θα έπρεπε να έχει διενεργηθεί στις 31.12.2003 ανέρχεται σε 206.674 € και με το ποσό αυτό αναμορφώνονται τα ενοποιημένα αποτελέσματα της χρήσης 2003 και τα ενοποιημένα ίδια κεφάλαια της 31.12.2003. (Παρατήρηση Έκτακτου Ορκωτού Ελεγκτή - Λογιστή).
- Σε ορισμένα πάγια στοιχεία της «ΣΙΔΜΑ Α.Ε.» δεν είχαν διενεργηθεί σε προηγούμενες χρήσεις όλες οι προβλεπόμενες αποσβέσεις. Συγκεκριμένα δεν είχαν λογισθεί αποσβέσεις σε αξίες κτήσεως παγίων της ΚΑΛ Α.Ε. η οποία στη χρήση 1998 απορροφήθηκε από την «παλαιά ΣΙΔΜΑ Α.Ε.». Οι ανωτέρω αξίες κτήσεως, στις οποίες δεν λογίσθηκαν αποσβέσεις, αφορούν υπεραξίες που δημιουργήθηκαν σε πάγια της ΚΑΛ Α.Ε. σύμφωνα με τις διατάξεις του Ν.1297/72 και οι αποσβέσεις που αναλογούν σε αυτές τις αξίες κτήσεως δεν αναγνωρίζονται φορολογικά. Οι αποσβέσεις που τελικά δεν έγιναν ανέρχονται συνολικά σε 271.020 €. Ήδη με μέρος των αποσβέσεων αυτών

ύψους 67.472 € επιβαρύνθηκαν τα αποτελέσματα της χρήσης 2003 της «ΣΙΔΜΑ Α.Ε.». Με το ποσό αυτό ύψους 67.472 € αναμορφώνονται θετικά τα ενοποιημένα αποτελέσματα, ενώ τα ενοποιημένα ίδια κεφάλαια 31.12.2003 επιβαρύνονται με το υπόλοιπο των μη διενεργηθεισών αποσβέσεων παγίων ύψους 203.548 € (= 271.020 – 67.472). (Παρατήρηση Έκτακτου Ορκωτού Ελεγκτή – Λογιστή).

- Μεταξύ των αποθεμάτων της «ΣΙΔΜΑ Α.Ε.» της 31.12.2003 περιλαμβάνονται απαξιωμένα και μη ρευστοποιήσιμα αποθέματα ύψους 93.338 € , εκ των οποίων τα 21.500 € αφορούν τη χρήση 2003. Σύμφωνα με τον Έκτακτο Ορκωτό Ελεγκτή – Λογιστή, τα ενοποιημένα αποτελέσματα της χρήσης 2003 επιβαρύνονται με ποσό ύψους 21.500 € και τα ενοποιημένα ίδια κεφάλαια της 31.12.2003 επιβαρύνονται με ποσό 93.338 χιλ. € . (Παρατήρηση Έκτακτου Ορκωτού Ελεγκτή – Λογιστή).
- Αφαιρείται το υπόλοιπο της επιχορήγησης επενδύσεων πάγιου ενεργητικού της 31.12.2003 της ΠΑΝΕΛΚΟ σύμφωνα με την απόφαση ΣΛΟΤ Αρ. Πρωτ. 2/12.1.2004 Γνωμάτευση 7/319.
- Από το φορολογικό έλεγχο της ΣΙΔΜΑ Α.Ε. της χρήσης 2003 προέκυψαν φόροι, πρόστιμα και προσαυξήσεις συνολικού ποσού 105 χιλ. € . Από τον φορολογικό έλεγχο της «ΠΑΝΕΛΚΟ Α.Ε.» δεν προέκυψε καμία φορολογική υποχρέωση για τη χρήση 2003. (Παρατήρηση Έκτακτου Ορκωτού Ελεγκτή – Λογιστή).

3. ΠΛΗΡΟΦΟΡΙΕΣ ΓΙΑ ΤΗ ΣΥΝΤΑΞΗ ΤΟΥ ΕΝΗΜΕΡΩΤΙΚΟΥ ΔΕΛΤΙΟΥ ΚΑΙ ΤΟΥΣ ΕΛΕΓΚΤΕΣ ΤΗΣ ΕΤΑΙΡΙΑΣ

3.1 Γενικά Πληροφοριακά Στοιχεία

Στο παρόν Ενημερωτικό Δελτίο περιέχονται όλες οι πληροφορίες και τα οικονομικά στοιχεία που κρίνονται απαραίτητα για τη σωστή εκτίμηση της περιουσίας, της χρηματοοικονομικής κατάστασης, των αποτελεσμάτων και των προοπτικών της εταιρίας «ΣΙΔΗΡΕΜΠΟΡΙΚΗ ΜΑΚΕΔΟΝΙΑΣ ΣΙΔΜΑ Α.Ε.» (εφεξής «Εταιρία» ή «Εκδότρια» ή «ΣΙΔΜΑ») από τους επενδυτές και τους συμβούλους επί των επενδύσεών τους.

Οι επενδυτές που ενδιαφέρονται για περισσότερες πληροφορίες θα μπορούν να απευθύνονται τις εργάσιμες ημέρες και ώρες στα γραφεία:

(α) Του Κυρίου Αναδόχου και του Συμβούλου της Έκδοσης, E.F.G. TELESIS FINANCE A.E.Π.Ε.Υ., Όθωνος 6, 105 57 Αθήνα, τηλ. 37 21 800 ή 37 21 920, αρμόδιοι οι κ.κ. Μίλτος Κορνάρος, Εμμανουέλα Σκουλούδη και Τζούλια Μπέρναρντ.

(β) Της Εκδότριας Εταιρίας, Πέτρου Ράλλη 39, 177 78 Ταύρος, τηλ. 34 98 330, αρμόδιος ο κ. Πάρις Παπαγεωργίου.

Η σύνταξη και η διάθεση του παρόντος Ενημερωτικού Δελτίου έγινε σύμφωνα με τις διατάξεις της ισχύουσας νομοθεσίας. Το Διοικητικό Συμβούλιο της Επιτροπής Κεφαλαιαγοράς ενέκρινε το περιεχόμενο του παρόντος Δελτίου μόνο όσον αφορά την κάλυψη των αναγκών πληροφόρησης των επενδυτών, όπως αυτές καθορίζονται από τις διατάξεις του Π.Δ. 348/1985.

Υπεύθυνοι για τη σύνταξη του Ενημερωτικού Δελτίου, καθώς και για την ακρίβεια των στοιχείων που περιέχει, είναι οι κ.κ. Μιχάλης Σαμωνάς, Οικονομικός Διευθυντής, και Πάρις Παπαγεωργίου, Προϊστάμενος Λογιστηρίου, Πέτρου Ράλλη 39, 177 78 Ταύρος, τηλ. 34 98 300, 34 98 330.

Το Διοικητικό Συμβούλιο της Εταιρίας δηλώνει ότι όλα τα μέλη του έχουν λάβει γνώση του περιεχομένου του παρόντος Δελτίου και μαζί με τους συντάκτες του βεβαιώνει υπεύθυνα ότι:

- ▶ Όλες οι πληροφορίες και τα στοιχεία που περιέχονται σε αυτό είναι πλήρη και αληθή.
- ▶ Δεν υπάρχουν άλλα στοιχεία και δεν έχουν λάβει χώρα γεγονότα, η απόκρυψη ή παράλειψη των οποίων θα μπορούσε να καταστήσει παραπλανητικό το σύνολο ή μέρος των στοιχείων και πληροφοριών που περιέχονται στο Ενημερωτικό Δελτίο.
- ▶ Σε βάρος της Εταιρίας δεν εκκρεμούν δικαστικές διαφορές ή διαιτησίες, οι οποίες θα μπορούσαν να έχουν σημαντικές επιπτώσεις στην οικονομική η κατάσταση, πλην αυτών που περιγράφονται στο παρόν Ενημερωτικό Δελτίο.

Η E.F.G. TELESIS FINANCE A.E.Π.Ε.Υ., Κύριος Ανάδοχος της παρούσας έκδοσης, δηλώνει υπεύθυνα ότι μετά από πρόσφατους και προσεκτικούς επιμελείς ελέγχους (νομικό, λογιστικό και οικονομικό) που διενεργήθηκαν με δική της πρωτοβουλία από νομικούς και ορκωτούς ελεγκτές που δεν συνδέονται με τον εκδότη των κινητών αξιών, οι δηλώσεις και τα στοιχεία που περιέχονται στο παρόν Ενημερωτικό Δελτίο είναι πλήρη και ακριβή. Παρατηρήσεις που προέκυψαν από τους παραπάνω ελέγχους έχουν συμπεριληφθεί στο Ενημερωτικό Δελτίο κατά αξιολόγηση του Κυρίου Αναδόχου. Οι σχετικές εκθέσεις ελέγχου (νομικού, λογιστικού και οικονομικού) βρίσκονται στα γραφεία των Αναδόχων και του Συμβούλου Έκδοσης και είναι διαθέσιμες σε οποιονδήποτε ενδιαφερόμενο επενδυτή.

Η E.F.G. TELESIS FINANCE A.E.Π.Ε.Υ., ως Κύριος Ανάδοχος, δηλώνει ότι η τιμή διάθεσης θα καθοριστεί σύμφωνα με τα αναφερόμενα στο κεφάλαιο 4 «Αύξηση του Μετοχικού Κεφαλαίου και Διαδικασία Διάθεσης Νέων Μετοχών» και είναι σύμφωνα με το άρθρο 4 του Π.Δ. 348/85, όπως ισχύει.

Η ευθύνη των Αναδόχων έκδοσης των μετοχών της Εταιρίας που διατέθηκαν με δημόσια προσφορά έναντι αυτών που τις απέκτησαν σε αυτή, αναφέρεται στο άρθρο 3α του Π.Δ. 350/1985, όπως συμπληρώθηκε με το άρθρο 11 του Ν. 2324/1995 και τροποποιήθηκε με το άρθρο 2 του Ν. 2651/1998.

Νομικός Έλεγχος

Ο νομικός έλεγχος της Εταιρίας διενεργήθηκε από την εταιρία δικηγόρων «Δικηγορικό Γραφείο Τρυφ. Ι. Κουταλίδη» (διενεργήσαντες το νομικό έλεγχο δικηγόροι κκ. Νικόλαος Χ. Κορίτσας και Νικόλαος Β. Σαλακάς), Βαλαωρίτου 4, 106 71 Αθήνα, τηλ. 360 7811. Ο νομικός έλεγχος είχε ως αντικείμενο τη διαπίστωση της εν γένει νομικής κατάστασης της Εταιρίας και την καταγραφή αυτής σε Έκθεση Νομικού Ελέγχου, καθώς και τη διαπίστωση και καταγραφή στην Έκθεση νομικών θεμάτων, που τυχόν θα προέκυπταν κατά τη διάρκεια του οικονομικού ελέγχου.

Ο Νομικός Έλεγχος καλύπτει: α) θέματα εταιρικής υπόστασης της «ΣΙΔΜΑ Α.Ε.» από τη σύσταση αυτής μέχρι την 2.4.2004, β) θέματα εγκυρότητας των αποφάσεων των εταιρικών οργάνων της από την 4.5.1995 έως την 2.4.2004 και γ) λοιπά θέματα από την 4.5.2000 έως την 2.4.2004.

Ο νομικός έλεγχος, έχοντας λάβει υπόψη τα έγγραφα και τα λοιπά στοιχεία που παρασχέθηκαν από την Εταιρία, κατέληξε στα εξής συμπεράσματα από τον έλεγχο που διενεργήθηκε:

- ▶ Η Εταιρία συνεστήθη και λειτουργεί σύμφωνα με το καταστατικό της νόμιμα και από νομικής απόψεως πληρούνται οι προϋποθέσεις εισαγωγής των μετοχών της στην Κύρια Αγορά του Χ.Α. Η δε απόφαση της Γενικής Συνελεύσεως των μετόχων για την εισαγωγή των μετοχών της στο Χ.Α. και την αύξηση του μετοχικού της κεφαλαίου, που αποτελεί την κατά νόμον διαδικασία που προηγείται της αιτήσεως εισαγωγής, ελήφθη νομίμως.
- ▶ Δεν προέκυψαν στοιχεία, εμπόπιοντα στο αντικείμενο του νομικού ελέγχου, που θα μπορούσαν να επηρεάσουν ουσιωδώς και κατά δυσμενή τρόπο την εν γένει οικονομική κατάσταση της Εταιρίας.
- ▶ Η νομική κατάσταση των μετοχών είναι σύμφωνη προς τους νόμους στους οποίους υπόκεινται.
- ▶ Βασιζόμενοι αφενός (i) στην από 16.2.2004 επιστολή του κ. Γαλάνη και (ii) στην από 18.1.2004 μετά της συμπληρωματικής αυτής από 29.3.2004 επιστολής του κ. Γιαννακίδη, νομικών συμβούλων της Εταιρίας, οι οποίοι χειρίζονται τις επίδικες υποθέσεις που περιγράφονται στην έκθεση ελέγχου των Έκτακτων Νομικών Συμβούλων, και στις οποίες επιστολές οι νομικοί σύμβουλοι της Εταιρίας εκφράζουν την πεποίθησή τους ότι σχεδόν στο σύνολό τους τα ποσά που οφείλονται στην Εταιρία στα πλαίσια των Επίδικων Υποθέσεων πρόκειται να εισπραχθούν, και αφετέρου στην από 30.3.2004 έκθεση ελέγχου του Έκτακτου Ορκωτού Ελεγκτή - Λογιστή κου Σπυρίδωνα Μπουντά, ο οποίος αναφέρει ότι το μη καλυπτόμενο, από τις σχηματισθείσες προβλέψεις, ποσό του συνόλου των επισφαλών απαιτήσεων της Εταιρίας ανέρχεται σε 200 χιλ. € περίπου, δεν δύναται να επηρεαστεί ουσιωδώς η οικονομική κατάσταση, η περιουσιακή διάρθρωση και οι προϋποθέσεις εισαγωγής της Εταιρίας στο ΧΑ από επιπτώσεις που θα υπάρξουν από τις επίδικες υποθέσεις που τέθηκαν υπόψη μας και περιγράφονται στην έκθεση νομικού ελέγχου.
- ▶ Δεν προέκυψε ουσιώδες στοιχείο το οποίο να εμποδίζει, από άποψη νομικής υπόστασης, καταστατικής λειτουργίας και εν γένει νομικής κατάστασης της Εταιρίας, την εισαγωγή των μετοχών της στην Κύρια Αγορά του Χρηματιστηρίου Αθηνών κατόπιν αυξήσεως του μετοχικού της κεφαλαίου με Δημόσια Προσφορά.
- ▶ Δεν τέθηκαν υπόψη των Έκτακτων Νομικών Ελεγκτών στοιχεία από τα οποία να προκύπτει η ύπαρξη βαρών ή περιορισμών που δύναται να επηρεάσουν την ελεύθερη διαπραγμάτευση των μετοχών της Εταιρίας μετά την εισαγωγή τους στην Κύρια Αγορά του Χ.Α.

Στην έκθεση του Έκτακτου Νομικού Ελεγκτή αναφέρονται οι ακόλουθες δικαστικές υποθέσεις με αντικείμενο άνω των 100.000 €, όπως αυτές προκύπτουν από τις επιστολές των δικηγόρων που τις χειρίζονται:

1. Υπόθεση κατά «ΧΙΛΙΟΥ»

Επίδικο ποσό: Το επίδικο ποσό ανέρχεται σε 148.735 € εξ επιταγών με ημερομηνίες εκδόσεως Μαρτίου, Απριλίου Μαΐου και Ιουνίου 1995, εκδόσεως είτε της Ο.Ε. ΧΙΛΙΟΙ, είτε της ΕΠΕ ΟΡΙΩΝ, είτε ατομικά του Σπ. Χίλιου, και όλες οι επιταγές σε διαταγή της ΑΕ ΕΛΣΙΝΤΕΡ, την οποία απορρόφησε η Εκδότρια. **Καταβολές:** Δεν έχει γίνει καμία καταβολή. **Ενέργειες της Εκδότριας:** Τον Μάιο του 2001 κατατέθηκε στον Εισαγγελέα Πλημμελειοδικών Πειραιώς μήνυση σωρευτικά για όλο το ποσό, σε βάρος των οφειλετών κατηγορούμενων για απάτη σε βαθμό κακουργήματος (και όχι για έκδοση ακάλυπτων επιταγών). Ο Εισαγγελέας δέχθηκε τη μήνυση και άσκησε ποινική δίωξη. Η ανάκριση περαιώθηκε το Φεβρουάριο του 2003 από τον Α΄ τακτικό ανακριτή Αθηνών. Αναμένεται δε η έκδοση του βουλεύματος του Δικαστικού Συμβουλίου Πειραιώς. Επιπλέον, ασκήθηκε αγωγή αστική, για αδικοπραξία με αίτημα προσωπικής κρατήσεως, συνενεπεία απάτης (και όχι επιταγών), η οποία (αγωγή) υπάγεται στην παραγραφή των 15 ετών και όχι της 5ετίας, λόγω της κακουργηματικής απάτης. Την 23η Ιανουαρίου 2004, εκδικάστηκε στο Πολυμελές Πρωτοδικείο Πειραιά, αστική αγωγή της Εταιρίας, κατά των Σπυρίδωνα Χίλιου και των συνεργατών του, με αίτημα την προσωπική κράτηση τούτου και των συνεργατών του. Αναμένεται η έκδοση της απόφασης. **Εκτίμηση για την έκβαση της υπόθεσης από το δικηγόρο που τη χειρίζεται:** Εάν τελικά η υπόθεση αχθεί στο ποινικό ακροατήριο του τριμελούς Εφετείου Κακουργημάτων Πειραιώς, οι κατηγορούμενοι θα θελήσουν την εξόφληση της οφειλής τους, προ του κινδύνου της επιβολής ποινής μη μετatrέψιμης, λόγω του χαρακτήρα της πράξεως.

2. Υπόθεση κατά «ΔΕΣΠΟΤΑΚΗ»

Επίδικο ποσό: Το επίδικο ποσό ανέρχεται σε 550.000 € . **Καταβολές:** Η οφειλέτης εμφανίζει σαφή συνέπεια στις συναλλαγές της, με καταβολές εκ μέρους της προς την Εταιρία με αποτέλεσμα τη σταδιακή μείωση της οφειλής της. **Ενέργειες της Εκδότριας:** Για τη διασφάλιση της απαίτησης αυτής, η Εταιρία ενέγραψε προσημείωση υποθήκης επί ακινήτου ενός αφανούς συνταίρου, ευρισκομένου εις Μαγούλα Αττικής. Το ακίνητο τούτο - οικόπεδο, κατά πληροφορίες, έχει αξία € 440.205. **Εκτίμηση για την έκβαση της υπόθεσης από το δικηγόρο που τη χειρίζεται:** Σύμφωνα με το δικηγόρο που χειρίζεται την υπόθεση, το ακίνητο που έχει στην κυριότητά του ο αφανής συνταίρος αποτελεί μία διασφάλιση η οποία κρίνεται σύμφωρος. Εκτιμάται ότι τελικά θα επέλθει πλήρης εξόφληση της οφειλής.

3. Υπόθεση κατά «ΚΩΤΣΟΠΟΥΛΟΣ Ο.Ε.»

Επίδικο ποσό: Το επίδικο ποσό ανέρχεται σε 891.039 € . Εκ του ποσού αυτού, το ποσό των 584.673 € αναφέρεται σε πωλήσεις επί πιστώσει, διασφαλισμένες από επιταγές εκδόσεως της ομόρρυθμης εταιρίας αυτής και το ποσό των 306.366 € αναφέρεται σε όμοιες πωλήσεις για τις οποίες δεν υπάρχει κάποια διασφάλιση από οιοδήποτε αξιόγραφο. **Καταβολές:** Δεν έχει γίνει καμία καταβολή. **Ενέργειες της Εκδότριας:** Η Εκδότρια προκειμένου να πετύχει την είσπραξη της απαίτησής της έχει προβεί σε πλήθος δικαστικών πράξεων μεταξύ των οποίων: τακτική αγωγή στο Πολυμελές Πρωτοδικείο Πατρών στρεφόμενη τόσο κατά της ομόρρυθμης εταιρίας όσο και των ομόρρυθμων εταίρων της για καταβολή του ποσού των 306.366 χιλ. € , αίτηση στο Μονομελές Πρωτοδικείο Πατρών περί παροχής στην Εκδότρια του δικαιώματος εγγραφής προσημείωσης υποθήκης μέχρι ποσού 350.000 € εφ' όλης της ακίνητης περιουσίας της ομόρρυθμης εταιρίας και των εταίρων της, η οποία εκδικάστηκε και έγινε δεκτή, αίτηση για την προσωρινή απαγόρευση μεταβολής της περιουσιακής κατάστασης των ακινήτων των εναγομένων, η οποία και παρασχέθηκε, μήνυση κατά συνεκπροσώπου και ομόρρυθμου μέλους της εταιρίας για το αδίκημα έκδοσης ακάλυπτων επιταγών, αίτηση για έκδοση διαταγής πληρωμής βάσει των επιταγών εκδόσεως της οφειλέτου ομόρρυθμης εταιρίας συνολικής αξίας 563.673,50, η οποία εκδόθηκε, τακτική αγωγή αδικοπραξίας στο Πολυμελές Πρωτοδικείο Πατρών κατά ενός εκ των ομορρύθμων μελών, με την οποία ζητείται να καταβληθεί ποσό 563.673 € για αποζημίωση λόγω αδικοπραξίας και ποσό 200.000 € λόγω ηθικής βλάβης, και επίσης απαγγελία προσωπικής κρατήσεως κατ' αυτού λόγω της διαπράξεως του αδικήματος της εκδόσεως ακάλυπτων επιταγών (ορίστηκε δικάσιμος η 19η Οκτωβρίου 2004), κατάθεση μηνύσεως στην Εισαγγελία, κατά της οφειλέτου εταιρίας και των μελών της για καταδολίευση δανειστών κ.λπ. **Εκτίμηση για την έκβαση της υπόθεσης από το δικηγόρο που τη χειρίζεται:** Προσωπική εκτίμηση του δικηγόρου που χειρίζεται την υπόθεση είναι ότι τελικά θα υποχρεωθεί η οφειλέτης εταιρία να προβεί σε εξόφληση των οφειλών. Όμως, δεν μπορεί να προσδιοριστεί ο χρόνος της τελικής περαίωσης της υπόθεσης, λόγω πολυμορφίας της αλλά και του μεγάλου ύψους της.

4. Υπόθεση κατά «ΧΡΙΣΤΟΔΟΥΛΟΠΟΥΛΟΥ»

Επίδικο ποσό: Το οφειλόμενο ποσό ανέρχεται σε 177.000 € από ακάλυπτες επιταγές. **Καταβολές:** Δεν έχει γίνει καμία καταβολή. **Ενέργειες της Εκδότριας:** Η «ΣΙΔΜΑ Α.Ε.» εξέδωσε κατά του Α. Χριστοδουλόπουλου 4 διαταγές πληρωμή για ακάλυπτες επιταγές συνολικού ποσού 114.453,40 που αυτός εξέδωσε σε διαταγή της Εκδότριας. Επίσης, η Εκδότρια, τη 19.2.2001, κατέθεσε έγκληση στον Εισαγγελέα Πρωτοδικών Θεσσαλονίκης για τις παραπάνω ακάλυπτες επιταγές, ζητώντας την ποινική δίωξή του και την κατά νόμο τιμωρία του και Χριστοδουλόπουλου και δήλωσε παράσταση πολιτικής αγωγής για ικανοποίηση της ηθικής βλάβης που υπέστη. Επιπλέον, η «ΣΙΔΜΑ Α.Ε.» κατέθεσε την με αριθμό κατάθεσης 13937/23-4-2001 στο Πολυμελές Πρωτοδικείο Θεσσαλονίκης αγωγή της με την οποία ζήτησε να υποχρεωθεί ο Αντώνιος Χριστοδουλόπουλος να της καταβάλει το ποσό των 60.249,71 € για επί πιστώσει πωλήσεις εμπορευμάτων της που αναφέρονται στην αγωγή αυτή. Το παραπάνω Δικαστήριο εξέδωσε την με αριθμό 3373/29-1-2002 απόφασή του που δέχθηκε την αγωγή για το ποσό των 59.970,91 €. Κατά της απόφασης αυτής δεν ασκήθηκαν ένδικα μέσα. Η Εταιρία ανέθεσε την υπόθεση και σε δεύτερο δικηγόρο, ο οποίος άσκησε εναντίον του μήνυση για απάτη, και αγωγή εξ αδικπραξίας, με απειλή προσωπικής κράτησης. Ο δικηγόρος που χειρίζεται την υπόθεση αναφέρει ότι το Συμβούλιο Πλημμελειοδικών Θεσσαλονίκης που επιλήφθηκε της μήνυσης αποφάσισε ότι ο Χριστοδουλόπουλος πρέπει να παραπεμφθεί στο ακροατήριο του Τριμελούς Εφετείου Κακουρηγημάτων Θεσσαλονίκης, κατηγορούμενος για απάτη σε βαθμό κακουργήματος. Επί του ως άνω βουλεύματος ο κος Χριστοδουλόπουλος άσκησε έφεση στο Συμβούλιο Εφετών η οποία έγινε δεκτή και η μήνυση τέθηκε στο αρχείο. Η αστική αγωγή αδικπραξίας έχει προσδιοριστεί να εκδικαστεί στις 22 Φεβρουαρίου 2005 στο Πολυμελές Πρωτοδικείο Θεσσαλονίκης. **Εκτίμηση για την έκβαση της υπόθεσης από το δικηγόρο που τη χειρίζεται:** Ο δικηγόρος που χειρίζεται την υπόθεση εκτιμά ότι η εκδίκαση της τακτικής αγωγής εξ αδικπραξίας έχει πολλές πιθανότητες ευδοκίμησης. Σε καταφατική περίπτωση εκτιμά ότι η είσπραξη της απαίτησης της Εκδότριας είναι πλέον βέβαιη λόγω της απειλούμενης προσωπικής κράτησης.

Επίσης, στην έκθεση του Έκτακτου Νομικού Ελεγκτή αναφέρεται η κάτωθι δικαστική υπόθεση απαλλοτριώσεως, όπως αυτή προκύπτει από την επιστολή του δικηγόρου που τη χειρίζεται:

Υπόθεση Απαλλοτριώσεως Ασπρούργου

Η Νομαρχιακή αυτοδιοίκηση Δυτικής Αττικής (Ελευσίνα) ζήτησε την απαλλοτρίωση έκτασης της Εκδότριας, κειμένης στον Ασπρόπυργο, θέση ΜΑΥΡΗ ΓΙΩΡΑ. Εμβαδόν της υπό απαλλοτρίωση έκτασης (α) 258 τ.μ. σε ακίνητο και (β) φράκτης από ορσογκρίλ 127 μέτρων, μη περιλαμβανόμενη στον κτηματολογικό πίνακα. Προσωρινή αποζημίωση 52,8 € ανά τ.μ. για το ακίνητο, και 73,3 € ανά τ.μ. για τον φράκτη. Ζητήθηκε από το Εφετείο η οριστική τιμή και εκκρεμεί η έκδοση της απόφασης. Η Εκδότρια ενεργεί για την υπαγωγή της στον κτηματολογικό πίνακα, ως προς τον φράκτη.

Πέραν των προαναφερθεισών δικαστικών υποθέσεων, στο Νομικό Έλεγχο αναφέρονται δώδεκα επιπλέον δικαστικές υποθέσεις, το αντικείμενο των οποίων υπερβαίνει το ποσό των 20.000 € και οι οποίες αφορούν απαιτήσεις της «ΣΙΔΜΑ Α.Ε.» κατά τρίτων, συνολικού ύψους 361 χιλ. €. Κατά την εκτίμηση των δικηγόρων που χειρίζονται τις εν λόγω δικαστικές υποθέσεις, η είσπραξη απαιτήσεων ύψους 128 χιλ. € θεωρείται πολύ πιθανή, ενώ οι λοιπές απαιτήσεις ύψους 233 χιλ. € είτε δεν προβλέπεται να εισπραχθούν είτε για αυτές οι δικηγόροι δεν προέβησαν σε εκτίμηση. Σε κάθε περίπτωση, σημειώνεται ότι η Εταιρία σε κάθε χρήση σχημάτιζε μέχρι 31.12.2002 πρόβλεψη επισφάλειας σύμφωνα με τις διατάξεις του εδαφ. θ παρ. 1 του αρ. 31 Ν.2238/1994 για κάλυψη ενδεχόμενων ζημιών από τη μη είσπραξη απαιτήσεων που βρίσκονται σε καθυστέρηση ή είναι επισφαλείς και επίδικοι (πρόβλεψη η οποία εξέπιπε φορολογικά ενώ από 1.1.2003 καταργήθηκε ως φορολογικά εκπιπόμενος ο σχηματισμός τέτοιας πρόβλεψης και για το λόγο αυτό η Εταιρία δεν σχημάτισε πρόβλεψη στη χρήση 2003). Το σωρευτικό ύψος της πρόβλεψης αυτής ανέρχεται κατά την 31.12.2003 σε € 1.293.326, ποσό το οποίο σύμφωνα με τη γνώμη του Έκτακτου Ορκωτού Ελεγκτή - Λογιστή δεν επαρκεί για να καλύψει την τυχόν ζημιά από τη μη είσπραξη επισφαλών-επίδικων απαιτήσεων και απαιτήσεων που βρίσκονται σε καθυστέρηση. Συγκεκριμένα, ο Έκτακτος Ορκωτός Ελεγκτής - Λογιστής αναφέρει ότι, λαμβάνοντας υπόψη την εισπραξιμότητα μέχρι σήμερα επί των απαιτήσεων αυτών, τις διευκρινίσεις των Νομικών Συμβούλων της Εταιρίας που χειρίζονται δικαστικά τις απαιτήσεις αυτές, καθώς και τις καλύψεις της Εταιρίας από το σχετικό συμβόλαιο ασφάλισης πιστώσεων, θεωρεί ότι η συνολική πρόβλεψη θα έπρεπε να ανέρχεται την 31.12.2003 σε € 1.500.000 περίπου. Το ποσό της επιπλέον πρόβλεψης που θα έπρεπε να έχει διενεργηθεί στις 31.12.2003 ανέρχεται σε 206.674 € και με το ποσό αυτό αναμορφώνονται τα ίδια κεφάλαια της 31.12.2003 και τα αποτελέσματα της χρήσης 2003.

Αναφορικά με τις δικαστικές υποθέσεις που περιλαμβάνονται στο Νομικό Έλεγχο, οι Έκτακτοι Νομικοί Ελεγκτές αναφέρουν ότι, όπως προκύπτει από τις επιστολές των νομικών παραστατών της Εταιρίας, στο σύνολό τους οι εκκρεμείς δικαστικές υποθέσεις της Εταιρίας αφορούν τη δικαστική είσπραξη απαιτήσεων της κατά τρίτων. Περαιτέρω, η Εταιρία με σειρά διαδικαστικών ενεργειών επιδιώκει τον εξαναγκασμό των οφειλετών της σε καταβολή των οφειλομένων ποσών.

Επιπλέον, όπως αναφέρεται και ανωτέρω, οι Έκτακτοι Νομικοί Ελεγκτές αναφέρουν στο συμπέρασμά τους αναφορικά με τις επίδικες υποθέσεις, ότι, βασιζόμενοι αφενός (i) στην από 16.2.2004 επιστολή του κ. Γαλάνη και (ii) στην από 18.1.2004 μετά της συμπληρωματικής αυτής από 29.3.2004 επιστολές του κ. Γιαννακίδη, νομικών συμβούλων της Εταιρίας, οι οποίοι χειρίζονται τις επίδικες υποθέσεις που περιγράφονται στην έκθεση ελέγχου τους, και στις οποίες επιστολές οι νομικοί σύμβουλοι της Εταιρίας εκφράζουν την πεποίθησή τους ότι σχεδόν στο σύνολό τους τα ποσά που οφείλονται στην Εταιρία στα πλαίσια των Επίδικων Υποθέσεων πρόκειται να εισπραχθούν, και αφετέρου στην από 30.3.2004 έκθεση ελέγχου του Έκτακτου Ορκωτού Ελεγκτή - Λογιστή κ. Σπυρίδωνα Μπουντά, ο οποίος αναφέρει ότι το μη καλυπτόμενο, από τις σχηματισθείσες προβλέψεις, ποσό του συνόλου των επισφαλών απαιτήσεων της Εταιρίας ανέρχεται σε 200 χιλ. € περίπου, δεν δύναται να επηρεαστεί ουσιωδώς η οικονομική κατάσταση, η περιουσιακή διάρθρωση και οι προϋποθέσεις εισαγωγής της Εταιρείας στο ΧΑ από επιπτώσεις που θα υπάρξουν από τις επίδικες υποθέσεις που τέθηκαν υπόψη τους και περιγράφονται στην έκθεση νομικού ελέγχου.

Έκτακτος Οικονομικός και Λογιστικός Έλεγχος

Ο έκτακτος οικονομικός και λογιστικός έλεγχος της Εταιρίας διενεργήθηκε από τον Ορκωτό Ελεγκτή - Λογιστή κ. Σπυρίδωνα Μπουντά (Α.Μ.Σ.Ο.Ε. 11451) της εταιρίας Συνεργαζόμενοι Ορκωτοί Λογιστές (Διεύθυνση: Φωκ. Νέγρη 3, 112 57 Αθήνα, τηλ. 8691 100) και αφορούσε στις χρήσεις 1997-2003. Ο Έκτακτος Ορκωτός Ελεγκτής - Λογιστής πρόεβη σε αναμόρφωση των αποτελεσμάτων και των ιδίων κεφαλαίων των χρήσεων 1997-2003, η οποία ελήφθη υπόψη και παρατίθεται στους πίνακες της ενότητας 2.1 «Συνοπτικά Οικονομικά Στοιχεία». Επίσης, ο Έκτακτος Ορκωτός Ελεγκτής Λογιστής πρόεβη στον έλεγχο της πρώτης ενοποιημένης λογιστικής κατάστασης της χρήσης 2003 και των οικονομικών καταστάσεων της ενοποιούμενης εταιρίας «ΠΑΝΕΛΚΟ Α.Ε.» των χρήσεων 2001, 2002 και 2003. Ο Έκτακτος Ορκωτός Ελεγκτής - Λογιστής πρόεβη σε αναμόρφωση των ενοποιημένων αποτελεσμάτων και των ενοποιημένων ιδίων κεφαλαίων της χρήσης 2003, η οποία ελήφθη υπόψη και παρατίθεται στους πίνακες της ενότητας 2.2 «Συνοπτικά Ενοποιημένα Οικονομικά Στοιχεία». Οι λογιστικές καταστάσεις της περιόδου 1.1-30.9.2004, μητρικές και ενοποιημένες, δεν έχουν ελεγχθεί από τον Έκτακτο Ορκωτό Ελεγκτή - Λογιστή.

Από τον έκτακτο οικονομικό και λογιστικό έλεγχο των οικονομικών καταστάσεων της Εταιρίας για τις χρήσεις 1997 έως 2003 προέκυψαν οι παρακάτω παρατηρήσεις ανά χρήση:

Χρήση 1997

- Από το φορολογικό έλεγχο της ΣΙΔΜΑ Α.Ε. (πρώην ΕΤΕΜ Α.Ε. μέχρι τη χρήση 1998) των χρήσεων 1993-1999 προέκυψαν φόροι, πρόστιμα και προσαυξήσεις συνολικού ποσού 105 χιλ. €, εκ των οποίων ποσό 3 χιλ. € αφορά τη χρήση 1997. Επιπλέον, από το φορολογικό έλεγχο της εταιρίας «παλαιά ΣΙΔΜΑ» (η οποία διασπάστηκε και ο κλάδος της εισφέρθηκε στην Εκδότρια, με αποτέλεσμα οι φορολογικές διαφορές της να επιβαρύνουν την Εκδότρια) των χρήσεων 1997-1998 προέκυψαν φόροι, πρόστιμα και προσαυξήσεις συνολικού ποσού 167 χιλ. €, εκ των οποίων ποσό 79 χιλ. € αφορά τη χρήση 1997. Ως εκ τούτου, τα αποτελέσματα της χρήσης 1997 επιβαρύνονται με φορολογικές διαφορές συνολικού ποσού 82 χιλ. €. Αντίστοιχα, τα ίδια κεφάλαια της Εκδότριας της 31.12.1997 επιβαρύνονται σωρευτικά με τους μη λογιστικοποιηθέντες φόρους που προέκυψαν από το φορολογικό έλεγχο της ΣΙΔΜΑ Α.Ε. (πρώην ΕΤΕΜ Α.Ε. μέχρι τη χρήση 1998) των χρήσεων 1993-1997 συνολικού ποσού 13 χιλ. €. Επιπλέον, τα ίδια κεφάλαια της Εκδότριας της 31.12.1997 επιβαρύνονται με τους μη λογιστικοποιηθέντες φόρους που προέκυψαν από το φορολογικό έλεγχο της εταιρίας «παλαιά ΣΙΔΜΑ» με ποσό ύψους 79 χιλ. €.

Χρήση 1998

- Στη χρήση 1998 η Εταιρία (πρώην ΕΤΕΜ Α.Ε. μέχρι την 31.12.1998) δεν είχε προσωπικό και ως εκ τούτου δεν υπήρχε υποχρέωση για σχηματισμό πρόβλεψης (από την 31.7.1998 το προσωπικό της είχε αναλάβει η ΕΛΒΑΛ Α.Ε. μαζί με τις απορρέουσες υποχρεώσεις).
- Από το φορολογικό έλεγχο της ΣΙΔΜΑ Α.Ε. (πρώην ΕΤΕΜ Α.Ε. μέχρι τη χρήση 1998) των χρήσεων 1993-1999 προέκυψαν φόροι, πρόστιμα και προσαυξήσεις συνολικού ποσού 105 χιλ. € εκ των οποίων ποσό 1 χιλ. € αφορά τη χρήση 1998.

ση 1998. Από το φορολογικό έλεγχο της εταιρίας «παλαιά ΣΙΔΜΑ» (η οποία διασπάστηκε και ο κλάδος της εισφέρθηκε στην Εκδότρια, με αποτέλεσμα οι φορολογικές διαφορές της να επιβαρύνουν την Εκδότρια) των χρήσεων 1997-1998 προέκυψαν φόροι, πρόστιμα και προσαυξήσεις συνολικού ποσού 167 χιλ. €, εκ των οποίων ποσό 88 χιλ. € αφορά τη χρήση 1998. Ως εκ τούτου, τα αποτελέσματα της χρήσης 1998 επιβαρύνονται με φορολογικές διαφορές συνολικού ποσού 89 χιλ. €. Αντίστοιχα, τα ίδια κεφάλαια της Εκδότριας της 31.12.1998 επιβαρύνονται σωρευτικά με τους μη λογιστικοποιηθέντες φόρους που προέκυψαν από το φορολογικό έλεγχο της ΣΙΔΜΑ Α.Ε. (πρώην ΕΤΕΜ Α.Ε. μέχρι τη χρήση 1998) των χρήσεων 1993-1998 συνολικού ποσού 13 χιλ. €. Επιπλέον, τα ίδια κεφάλαια της Εκδότριας της 31.12.1998 επιβαρύνονται με τους μη λογιστικοποιηθέντες φόρους που προέκυψαν από το φορολογικό έλεγχο της εταιρίας «παλαιά ΣΙΔΜΑ» (η οποία διασπάστηκε και ο κλάδος της εισφέρθηκε στην Εκδότρια, με αποτέλεσμα οι φορολογικές διαφορές της να επιβαρύνουν την Εκδότρια) των χρήσεων 1997-1998 ποσού 167 χιλ. € .

Χρήση 1999

- Στα υπόλοιπα των λογαριασμών «Γραμμάτια εισπρακτέα στο Χαρτοφυλάκιο» και «Γραμμάτια εισπρακτέα στις Τράπεζες» στις 31.12.1999 περιλαμβάνονται και γραμμάτια ποσού € 27.257,7 που είχαν λήξει προ της 31.12.1999 και δεν είχαν εισπραχθεί. Επιπλέον, στο υπόλοιπο του λογαριασμού «Επισφαλείς - Επίδικοι Πελάτες και Χρεώστες» περιλαμβάνονται υπόλοιπα πελατών που θεωρήθηκαν επισφαλή ύψους € 470.656,1. Η Εταιρία για κάλυψη ενδεχόμενων ζημιών από τη μη είσπραξη απαιτήσεων που βρίσκονται σε καθυστέρηση (υπόλοιπα πελατών, επιταγές, γραμμάτια), σχηματίζει πρόβλεψη επισφάλειας σύμφωνα με τις διατάξεις του εδαφ. Θ παρ. 1 άρθρου 31 Ν.2238/1994 (Φορολογικά εκπιπτόμενη). Το σωρευτικό υπόλοιπο της πρόβλεψης αυτής κατά την 31.12.1999 ανέρχεται σε € 452.723,3, ποσό το οποίο κατά τη γνώμη του Έκτακτου Ορκωτού Ελεγκτή - Λογιστή δεν επαρκεί για να καλύψει τη ζημιά από τη μη είσπραξη επισφαλών απαιτήσεων και απαιτήσεων σε καθυστέρηση. Το ύψος δε των απαιτήσεων αυτών κατά την 31.12.1999 ανέρχεται σε € 497.913,8 (470.656,1 + 27.257,7 από το λογαριασμό Γραμμάτια Εισπρακτέα) και η ενδεχόμενη ζημιά σε € 45.190,5 (497.913,8 - 452.723,3). Επειδή στη διάρκεια των επόμενων χρήσεων 2000 και 2001 ορισμένα κονδύλια των εν λόγω απαιτήσεων εισπράχθηκαν και τα υπόλοιπα διαγράφηκαν, με το ποσό των € 45.190,5 επιβαρύνονται τα αποτελέσματα της χρήσης 1999 και ισόποσα αυξάνονται τα αποτελέσματα της χρήσης 2001, επειδή στη χρήση 2001 η σχηματισθείσα πρόβλεψη για επισφαλείς απαιτήσεις υπερκαλύπτει τις επισφαλείς - επίδικες και σε καθυστέρηση απαιτήσεις. Ισόποσα επιβαρύνονται τα ίδια κεφάλαια της 31.12.1999, αλλά δεν επηρεάζονται σωρευτικά τα ίδια κεφάλαια της Εταιρίας της χρήσης 2001.
- Η Εταιρία, βασιζόμενη στην υπ' αριθμ. 205/1988 γνωμοδότηση της ολομέλειας των Νομικών Συμβούλων Διοικήσεως, καθώς και στο άρθρο 10 του Ν. 2065/1992, σχηματίζει πρόβλεψη για αποζημίωση του προσωπικού της μόνο για όσους από το προσωπικό πρόκειται να συνταξιοδοτηθούν την επόμενη χρήση (η οποία εκπίπτει φορολογικά). Η εν λόγω πρόβλεψη στις 31.12.1999 ανερχόταν σε 44 χιλ. €. Αν η Εταιρία σχημάτιζε πρόβλεψη αποζημίωσης για συνταξιοδότηση όλου του προσωπικού της, σύμφωνα με τις διατάξεις της παραγρ. 14 του άρθρου 42ε του κωδ. Ν. 2190/1920, το σωρευτικό ύψος αυτής θα ανερχόταν την 31.12.1999 σε 557 χιλ. € εκ των οποίων ποσό 93 χιλ. € αφορά τη χρήση 1999. Ως εκ τούτου, τα αποτελέσματα της χρήσης 1999 επιβαρύνονται με ποσό ύψους 93 χιλ. € και τα ίδια κεφάλαια επιβαρύνονται με ποσό ύψους 557 χιλ. € .
- Τα αποτελέσματα της χρήσης 1999 επιβαρύνθηκαν με την αναλογία 1/3 (ήτοι € 827.621,7) των συναλλαγματικών διαφορών που προέκυψαν στη χρήση 1998 συνολικού ύψους € 2.482.865,1 από την αποτίμηση και εξόφληση υποχρεώσεων σε Ξ.Ν. της εταιρίας «παλαιά ΣΙΔΜΑ» (η οποία διασπάστηκε και ο κλάδος της εισφέρθηκε στην Εκδότρια, με αποτέλεσμα να εισφερθούν και οι εν λόγω συναλλαγματικές διαφορές). Για τις συναλλαγματικές αυτές διαφορές είχε δοθεί στις εταιρίες η δυνατότητα να τις αποσβέσουν ισόποσα σε τρεις χρήσεις βάσει της απόφασης 1095950/1034/Β0012 ΠΟΛ.1224/20.4.98. Η Εταιρία κάνοντας χρήση της απόφασης αυτής επιβάρυνε με το ποσό των € 827.621,7 τα αποτελέσματα των χρήσεων 1998 (αποτελέσματα εταιρίας «παλαιά ΣΙΔΜΑ»), 1999 και 2000. Ο Έκτακτος Ορκωτός Ελεγκτής - Λογιστής αναφέρει ότι σύμφωνα με τις διατάξεις του Κωδ. Ν. 2190/1920 οι εν λόγω συναλλαγματικές διαφορές επιβαρύνουν τα αποτελέσματα της χρήσεως που αφορούν και συμπληρώνει ότι κατά συνέπεια τα αποτελέσματα των χρήσεων 1999 και 2000 θα πρέπει να αναμορφωθούν θετικά με το ποσό των € 827.621,7 για κάθε χρήση, ενώ τα αντίστοιχα της χρήσεως 1998 αρνητικά κατά € 1.655.243,4 (827.621,7 X 2). Επειδή όμως τα αποτελέσματα της χρήσης 1998 αφορούν την εταιρία «παλαιά ΣΙΔΜΑ» γίνεται μόνο η θετική αναμόρφωση των αποτελεσμάτων των χρήσεων 1999 και 2000.
- Μεταξύ των αποθεμάτων της 31.12.1999 περιλαμβάνονται απαξιωμένα και μη ρευστοποιήσιμα αποθέματα ύψους 9.266 €. Σύμφωνα με τον Έκτακτο Ορκωτό Ελεγκτή - Λογιστή, τα αποτελέσματα καθώς και τα ίδια κεφάλαια της

χρήσης 1999 της Εταιρίας επιβαρύνονται με ποσό ύψους 9.266 € .

■ Από το φορολογικό έλεγχο της ΣΙΔΜΑ Α.Ε. (πρώην ΕΤΕΜ Α.Ε. μέχρι τη χρήση 1998) των χρήσεων 1995-1999 προέκυψαν φόροι, πρόστιμα και προσαυξήσεις συνολικού ποσού 105 χιλ. € , εκ των οποίων ποσό 91 χιλ. € αφορά τη χρήση 1999. Ως εκ τούτου, τα αποτελέσματα της χρήσης 1999 επιβαρύνονται με φορολογικές διαφορές συνολικού ποσού 91 χιλ. € , ενώ τα ίδια κεφάλαια της Εκδότριας επιβαρύνονται σωρευτικά με τους μη λογιστικοποιηθέντες φόρους ύψους 105 χιλ. € .

■ Σε ορισμένα πάγια στοιχεία δεν είχαν διενεργηθεί σε προηγούμενες χρήσεις όλες οι προβλεπόμενες αποσβέσεις. Συγκεκριμένα δεν είχαν λογισθεί αποσβέσεις σε αξίες κτήσεως παγίων της ΚΑΛ Α.Ε. η οποία στη χρήση 1998 απορροφήθηκε από την «παλαιά ΣΙΔΜΑ Α.Ε.». Οι ανωτέρω αξίες κτήσεως, στις οποίες δεν λογίσθηκαν αποσβέσεις, αφορούν υπεραξίες που δημιουργήθηκαν σε πάγια της ΚΑΛ Α.Ε. σύμφωνα με τις διατάξεις του Ν.1297/72 και οι αποσβέσεις που αναλογούν σε αυτές τις αξίες κτήσεως δεν αναγνωρίζονται φορολογικά. Οι αποσβέσεις που τελικά δεν έγιναν ανέρχονται συνολικά σε 271 χιλ. € και επιβαρύνουν τα ίδια κεφάλαια της 31.12.1999.

Χρήση 2000

■ Η Εταιρία, βασιζόμενη στην υπ' αριθμ. 205/1988 γνωμοδότηση της ολομέλειας των Νομικών Συμβούλων Διοικήσεως, καθώς και στο άρθρο 10 του Ν. 2065/1992, σχηματίζει πρόβλεψη για αποζημίωση του προσωπικού της μόνο για όσους από το προσωπικό πρόκειται να συνταξιοδοτηθούν την επόμενη χρήση (η οποία εκπίπτει φορολογικά). Η εν λόγω πρόβλεψη στις 31.12.2000 ανέρχεται σε 194 χιλ. € . Αν η Εταιρία σχημάτιζε πρόβλεψη αποζημίωσης για συνταξιοδότηση όλου του προσωπικού της, σύμφωνα με τις διατάξεις της παραγρ. 14 του άρθρου 42ε του κωδ. Ν. 2190/1920, το σωρευτικό ύψος αυτής θα ανέρχεται την 31.12.2000 σε 542 χιλ. € . Σύμφωνα με τον Έκτακτο Ορκωτό Ελεγκτή - Λογιστή, τα ίδια κεφάλαια της 31.12.2000 της Εταιρίας επιβαρύνονται με ποσό ύψους 542 χιλ. € , ενώ τα αποτελέσματά της θα έπρεπε να ήταν αυξημένα κατά 15 χιλ. € , καθώς υπάρχει θετική απόκλιση λόγω σχηματισμού σημαντικά μεγαλύτερης πρόβλεψης από την Εταιρία σε σχέση με άλλες χρήσεις.

■ Τα αποτελέσματα της χρήσης 2000 επιβαρύνθηκαν με την αναλογία 1/3 (ήτοι € 827.621,7) των συναλλαγματικών διαφορών που προέκυψαν στη χρήση 1998 συνολικού ύψους € 2.482.865,1 από την αποτίμηση και εξόφληση υποχρεώσεων σε Ξ.Ν. της εταιρίας «παλαιά ΣΙΔΜΑ» (η οποία διασπάστηκε και ο κλάδος της εισφέρθηκε στην Εκδότρια, με αποτέλεσμα να εισφερθούν και οι εν λόγω συναλλαγματικές διαφορές). Για τις συναλλαγματικές αυτές διαφορές είχε δοθεί στις εταιρίες η δυνατότητα να τις αποσβέσουν ισόποσα σε τρεις χρήσεις βάσει της απόφασης 1095950/1034/Β0012 ΠΟΛ.1224/20.4.98. Η Εταιρία κάνοντας χρήση της απόφασης αυτής επιβάρυνε με το ποσό των € 827.621,7 τα αποτελέσματα των χρήσεων 1998 (αποτελέσματα εταιρίας «παλαιά ΣΙΔΜΑ»), 1999 και 2000. Ο Έκτακτος Ορκωτός Ελεγκτής - Λογιστής αναφέρει ότι σύμφωνα με τις διατάξεις του Κωδ. Ν. 2190/1920 οι εν λόγω συναλλαγματικές διαφορές επιβαρύνουν τα αποτελέσματα της χρήσεως που αφορούν και συμπληρώνει ότι κατά συνέπεια τα αποτελέσματα των χρήσεων 1999 και 2000 θα πρέπει να αναμορφωθούν θετικά με το ποσό των € 827.621,7 για κάθε χρήση, ενώ τα αντίστοιχα της χρήσεως 1998 αρνητικά κατά € 1.655.243,4 (827.621,7 X 2). Επειδή όμως τα αποτελέσματα της χρήσης 1998 αφορούν την εταιρία «παλαιά ΣΙΔΜΑ», γίνεται μόνο η θετική αναμόρφωση των αποτελεσμάτων των χρήσεων 1999 και 2000.

■ Μεταξύ των αποθεμάτων της 31.12.2000 περιλαμβάνονται απαξιωμένα και μη ρευστοποιήσιμα αποθέματα ύψους 15.187 € , εκ των οποίων τα 5.920 € αφορούν τη χρήση 2000. Σύμφωνα με τον Έκτακτο Ορκωτό Ελεγκτή - Λογιστή, τα αποτελέσματα της χρήσης 2000 της Εταιρίας επιβαρύνονται με ποσό ύψους 5.920 € , ενώ τα ίδια κεφάλαιά της με ποσό ύψους 15.187 € .

■ Από το φορολογικό έλεγχο της ΣΙΔΜΑ Α.Ε. των χρήσεων 2000-2002 προέκυψαν φόροι, πρόστιμα και προσαυξήσεις συνολικού ποσού 452 χιλ. € , εκ των οποίων ποσό 163 χιλ. € αφορά τη χρήση 2000. Ως εκ τούτου, τα αποτελέσματα και τα ίδια κεφάλαια της χρήσης 2000 επιβαρύνονται με φορολογικές διαφορές συνολικού ποσού 163 χιλ. € .

■ Σε ορισμένα πάγια στοιχεία δεν είχαν διενεργηθεί σε προηγούμενες χρήσεις όλες οι προβλεπόμενες αποσβέσεις. Συγκεκριμένα δεν είχαν λογισθεί αποσβέσεις σε αξίες κτήσεως παγίων της ΚΑΛ Α.Ε. η οποία στη χρήση 1998 απορροφήθηκε από την «παλαιά ΣΙΔΜΑ Α.Ε.». Οι ανωτέρω αξίες κτήσεως, στις οποίες δεν λογίσθηκαν αποσβέσεις, αφορούν υπεραξίες που δημιουργήθηκαν σε πάγια της ΚΑΛ Α.Ε. σύμφωνα με τις διατάξεις του Ν.1297/72 και οι αποσβέσεις που αναλογούν σε αυτές τις αξίες κτήσεως δεν αναγνωρίζονται φορολογικά. Οι αποσβέσεις που τελικά δεν έγιναν ανέρχονται συνολικά σε 271 χιλ. € και επιβαρύνουν τα ίδια κεφάλαια της 31.12.2000.

Χρήση 2001

- Η Εταιρία, βασιζόμενη στην υπ' αριθμ. 205/1988 γνωμοδότηση της ολομέλειας των Νομικών Συμβούλων Διοικήσεως, καθώς και στο άρθρο 10 του Ν. 2065/1992, σχηματίζει πρόβλεψη για αποζημίωση του προσωπικού της μόνο για όσους από το προσωπικό πρόκειται να συνταξιοδοτηθούν την επόμενη χρήση (η οποία εκπίπτει φορολογικά). Η εν λόγω πρόβλεψη στις 31.12.2001 ανερχόταν σε 79 χιλ. €. Αν η Εταιρία σχημάτιζε πρόβλεψη αποζημίωσης για συνταξιοδότηση όλου του προσωπικού της, σύμφωνα με τις διατάξεις της παραγρ. 14 του άρθρου 42ε του κωδ. Ν. 2190/1920, το σωρευτικό ύψος αυτής θα ανερχόταν την 31.12.2001 σε 716 χιλ. €, εκ των οποίων ποσό ύψους 174 χιλ. € αφορά τη χρήση 2001. Ως εκ τούτου, τα αποτελέσματα της χρήσης 2001 επιβαρύνονται με ποσό ύψους 174 χιλ. € και τα ίδια κεφάλαια της 31.12.2001 επιβαρύνονται με ποσό ύψους 716 χιλ. €.
- Από τον έλεγχο που διενεργήθηκε για την εταιρία ΠΑΝΕΛΚΟ Α.Ε. δεν διαπιστώθηκε η ύπαρξη κονδυλίων που θα μπορούσαν να επηρεάσουν τα ίδια κεφάλαια της εταιρίας κατά την 31.12.2001. Η αποτίμηση της ανωτέρω συμμετοχής, κατά την 31.12.2001, έγινε από τη ΣΙΔΑΜΑ Α.Ε. στην τιμή κτήσεως. Σύμφωνα όμως με τις διατάξεις του άρθρ. 43 του κωδ. Ν. 2190/1920 η αποτίμηση γίνεται στη χαμηλότερη τιμή μεταξύ τιμής κτήσεως και τρέχουσας αξίας. Ως τρέχουσα αξία λαμβάνεται η εσωτερική λογιστική αξία σύμφωνα με τον τελευταίο Ισολογισμό. Έτσι, η εσωτερική λογιστική αξία της ΠΑΝΕΛΚΟ Α.Ε. κατά την 31.12.2001 ανέρχεται σε € 2.465.150 και η αναλογούσα συμμετοχή της «ΣΙΔΑΜΑ Α.Ε.» σε € 1.528.393 ($2.465.150 \times 62\% = 1.528.393$). Από τα ανωτέρω προκύπτει κατά την 31.12.2001 για τη ΣΙΔΑΜΑ Α.Ε. ζημιά από συμμετοχές ποσού € 304.974 (1.833.368 - 1.528.393).
- Μεταξύ των αποθεμάτων της 31.12.2001 περιλαμβάνονται απαξιωμένα και μη ρευστοποιήσιμα αποθέματα ύψους 55.338 €, εκ των οποίων τα 40.152 € αφορούν τη χρήση 2001. Σύμφωνα με τον Έκτακτο Ορκωτό Ελεγκτή - Λογιστή, τα αποτελέσματα της χρήσης 2001 της Εταιρίας επιβαρύνονται με ποσό ύψους 40.152 € και τα ίδια κεφάλαια με ποσό ύψους 55.338 €.
- Από το φορολογικό έλεγχο της ΣΙΔΑΜΑ Α.Ε. των χρήσεων 2000-2002 προέκυψαν φόροι, πρόστιμα και προσαυξήσεις συνολικού ποσού 452 χιλ. €, εκ των οποίων ποσό 183 χιλ. € αφορά τη χρήση 2001. Ως εκ τούτου, τα αποτελέσματα της χρήσης 2001 επιβαρύνονται με φορολογικές διαφορές συνολικού ποσού 183 χιλ. €. Τα ίδια κεφάλαια της Εκδότριας της 31.12.2001 επιβαρύνονται σωρευτικά με τους μη λογιστικοποιηθέντες φόρους που προέκυψαν από το φορολογικό έλεγχο της ΣΙΔΑΜΑ Α.Ε. των χρήσεων 2000-2001, συνολικού ποσού 346 χιλ. €.
- Σε ορισμένα πάγια στοιχεία δεν είχαν διενεργηθεί σε προηγούμενες χρήσεις όλες οι προβλεπόμενες αποσβέσεις. Συγκεκριμένα δεν είχαν λογισθεί αποσβέσεις σε αξίες κτήσεως παγίων της ΚΑΛ Α.Ε. η οποία στη χρήση 1998 απορροφήθηκε από την «παλαιά ΣΙΔΑΜΑ Α.Ε.». Οι ανωτέρω αξίες κτήσεως, στις οποίες δεν λογίσθηκαν αποσβέσεις, αφορούν υπεραξίες που δημιουργήθηκαν σε πάγια της ΚΑΛ Α.Ε. σύμφωνα με τις διατάξεις του Ν.1297/72 και οι αποσβέσεις που αναλογούν σε αυτές τις αξίες κτήσεως δεν αναγνωρίζονται φορολογικά. Οι αποσβέσεις που τελικά δεν έγιναν ανέρχονται συνολικά σε 271 χιλ. € και επιβαρύνουν τα ίδια κεφάλαια της 31.12.2001.

Χρήση 2002

- Η Εταιρία, βασιζόμενη στην υπ' αριθμ. 205/1988 γνωμοδότηση της ολομέλειας των Νομικών Συμβούλων Διοικήσεως, καθώς και στο άρθρο 10 του Ν. 2065/1992, σχηματίζει πρόβλεψη για αποζημίωση του προσωπικού της μόνο για όσους από το προσωπικό πρόκειται να συνταξιοδοτηθούν την επόμενη χρήση (η οποία εκπίπτει φορολογικά). Η εν λόγω πρόβλεψη στις 31.12.2002 ανερχόταν σε 67 χιλ. €. Αν η Εταιρία σχημάτιζε πρόβλεψη αποζημίωσης για συνταξιοδότηση όλου του προσωπικού της, σύμφωνα με τις διατάξεις της παραγρ. 14 του άρθρου 42ε του κωδ. Ν. 2190/1920, αυτή θα ανερχόταν την 31.12.2002 σε 721 χιλ. € εκ των οποίων ποσό ύψους 4 χιλ. € αφορά τη χρήση 2002. Ως εκ τούτου, σύμφωνα με τον Έκτακτο Ορκωτό Ελεγκτή - Λογιστή, τα ίδια κεφάλαια της 31.12.2002 της Εταιρίας επιβαρύνονται με ποσό ύψους 721 χιλ. € και τα αποτελέσματά της με ποσό ύψους 4 χιλ. €.
- Μεταξύ των αποθεμάτων της 31.12.2002 περιλαμβάνονται απαξιωμένα και μη ρευστοποιήσιμα αποθέματα ύψους 71.838 €, εκ των οποίων τα 16.500 € αφορούν τη χρήση 2002. Σύμφωνα με τον Έκτακτο Ορκωτό Ελεγκτή - Λογιστή, τα αποτελέσματα της χρήσης 2002 της Εταιρίας επιβαρύνονται με ποσό ύψους 16.500 € και τα ίδια κεφάλαια της 31.12.2002 της Εταιρίας επιβαρύνονται με ποσό ύψους 71.838 €.
- Από το φορολογικό έλεγχο της ΣΙΔΑΜΑ Α.Ε. των χρήσεων 2000-2002 προέκυψαν φόροι, πρόστιμα και προσαυξήσεις συνολικού ποσού 452 χιλ. €, εκ των οποίων ποσό 106 χιλ. € αφορά τη χρήση 2002. Ως εκ τούτου, τα απο-

τελέσματα της χρήσης 2002 επιβαρύνονται με φορολογικές διαφορές συνολικού ποσού 106 χιλ. € και τα ίδια κεφάλαια της 31.12.2002 της Εταιρίας επιβαρύνονται με ποσό ύψους 452 χιλ. € .

- Από τον έλεγχο που διενεργήθηκε για την εταιρία ΠΑΝΕΛΚΟ Α.Ε. δεν διαπιστώθηκε η ύπαρξη κονδυλίων που θα μπορούσαν να επηρεάσουν τα ίδια κεφάλαια της εταιρίας κατά την 31.12.2002. Κατά την 31.12.2002 η εσωτερική λογιστική αξία της ΠΑΝΕΛΚΟ Α.Ε. ανέρχεται σε € 3.513.120 και η αναλογούσα συμμετοχή της «ΣΙΔΜΑ Α.Ε.» ανέρχεται σε € 2.178.134,40 ($3.513.120 \times 62\% = 2.178.134,40$). Η «ΣΙΔΜΑ Α.Ε.» έχει αποτιμήσει τη συμμετοχή της στην «ΠΑΝΕΛΚΟ Α.Ε.» κατά την 31.12.2002 στην τιμή κτήσεως που ανέρχεται σε € 2.133.974,32 η οποία είναι μικρότερη από την τρέχουσα (εσωτερική λογιστική αξία).
- Σε ορισμένα πάγια στοιχεία δεν είχαν διενεργηθεί σε προηγούμενες χρήσεις όλες οι προβλεπόμενες αποσβέσεις. Συγκεκριμένα δεν είχαν λογισθεί αποσβέσεις σε αξίες κτήσεως παγίων της ΚΑΛ Α.Ε. η οποία στη χρήση 1998 απορροφήθηκε από την «παλαιά ΣΙΔΜΑ Α.Ε.». Οι ανωτέρω αξίες κτήσεως, στις οποίες δεν λογίσθηκαν αποσβέσεις, αφορούν υπεραξίες που δημιουργήθηκαν σε πάγια της ΚΑΛ Α.Ε. σύμφωνα με τις διατάξεις του Ν.1297/72 και οι αποσβέσεις που αναλογούν σε αυτές τις αξίες κτήσεως δεν αναγνωρίζονται φορολογικά. Οι αποσβέσεις που τελικά δεν έγιναν ανέρχονται συνολικά σε 271 χιλ. € και επιβαρύνουν τα ίδια κεφάλαια της 31.12.2002.

Χρήση 2003

- Η Εταιρία, βασιζόμενη στην υπ' αριθμ. 205/1988 γνωμοδότηση της ολομέλειας των Νομικών Συμβούλων Διοικήσεως, καθώς και στο άρθρο 10 του Ν. 2065/1992, σχηματίζει πρόβλεψη για αποζημίωση του προσωπικού της μόνο για όσους από το προσωπικό πρόκειται να συνταξιοδοτηθούν την επόμενη χρήση (η οποία εκπίπτει φορολογικά). Η εν λόγω πρόβλεψη στις 31.12.2003 ανερχόταν σε 29 χιλ. € . Αν η Εταιρία σχημάτιζε πρόβλεψη αποζημίωσης για συνταξιοδότηση όλου του προσωπικού της, σύμφωνα με τις διατάξεις της παραγρ. 14 του άρθρου 42ε του κωδ. Ν. 2190/1920, το σωρευτικό ύψος αυτής θα ανερχόταν την 31.12.2003 σε 886 χιλ. € , εκ των οποίων ποσό ύψους 165 χιλ. € αφορά τη χρήση 2003. Ως εκ τούτου, σύμφωνα με τον Έκτακτο Ορκωτό Ελεγκτή - Λογιστή, τα ίδια κεφάλαια της 31.12.2003 της Εταιρίας επιβαρύνονται με ποσό ύψους 886 χιλ. € και τα αποτελέσματά της με ποσό ύψους 165 χιλ. € .
- Η Εταιρία σε κάθε χρήση σχημάτιζε μέχρι 31.12.2002 πρόβλεψη επισφάλειας σύμφωνα με τις διατάξεις του εδαφ. Θ παρ. 1 του αρ. 31 Ν.2238/1994 για κάλυψη ενδεχόμενων ζημιών από τη μη είσπραξη απαιτήσεων που βρίσκονται σε καθυστέρηση ή είναι επισφαλείς και επίδικοι (πρόβλεψη η οποία εξέπιπτε φορολογικά ενώ από 1.1.2003 καταργήθηκε ως φορολογικά εκπιπόμενος ο σχηματισμός τέτοιας πρόβλεψης και για το λόγο αυτό η Εταιρία δεν σχημάτισε πρόβλεψη στη χρήση 2003). Το σωρευτικό ύψος της πρόβλεψης αυτής ανέρχεται κατά την 31.12.2003 σε € 1.293.326, ποσό το οποίο κατά τη γνώμη του Έκτακτου Ορκωτού Ελεγκτή - Λογιστή δεν επαρκεί για να καλύψει την τυχόν ζημιά από τη μη είσπραξη επισφαλών-επίδικων απαιτήσεων και απαιτήσεων που βρίσκονται σε καθυστέρηση. Συγκεκριμένα, ο Έκτακτος Ορκωτός Ελεγκτής - Λογιστής αναφέρει ότι, λαμβάνοντας υπόψη την εισπραξιμότητα μέχρι σήμερα επί των απαιτήσεων αυτών, τις διευκρινίσεις των Νομικών Συμβούλων της Εταιρίας που χειρίζονται δικαστικά τις απαιτήσεις αυτές, καθώς και τις καλύψεις της Εταιρίας από το σχετικό συμβόλαιο ασφάλισης πιστώσεων, θεωρεί ότι η συνολική πρόβλεψη θα έπρεπε να ανέρχεται την 31.12.2003 σε € 1.500.000 περίπου. Το ποσό της επιπλέον πρόβλεψης που θα έπρεπε να έχει διενεργηθεί στις 31.12.2003 ανέρχεται σε 206.674 € και με το ποσό αυτό αναμορφώνονται τα αποτελέσματα και τα ίδια κεφάλαια της χρήσης 2003.
- Κατά την 31.12.2003 η εσωτερική λογιστική αξία της ΠΑΝΕΛΚΟ Α.Ε., μετά την αναμόρφωση με τη μη διενεργηθείσα πρόβλεψη για αποζημίωση προσωπικού, ανέρχεται σε € 3.724.724,71 και η αναλογούσα συμμετοχή της «ΣΙΔΜΑ Α.Ε.» ανέρχεται σε € 2.309.329,32 ($3.724.724,71 \times 62\% = 2.309.329,32$). Η «ΣΙΔΜΑ Α.Ε.» αποτίμησε τη συμμετοχή της στην ΠΑΝΕΛΚΟ Α.Ε. κατά την 31.12.2003 στην τιμή κτήσεως ποσού 2.443.974,32 € . Αν όμως αποτιμούσε στην τρέχουσα αξία σύμφωνα με τις διατάξεις του άρθρ. 43 του κωδ. Ν. 2190/1920, θα προέκυπτε ζημιά αποτίμησης ύψους € 134.645,00 ($2.443.974,32 - 2.309.329,32$ €).
- Μεταξύ των αποθεμάτων της 31.12.2003 περιλαμβάνονται απαξιωμένα και μη ρευστοποιήσιμα αποθέματα ύψους 93.338 € , εκ των οποίων τα 21.500 € αφορούν τη χρήση 2003. Σύμφωνα με τον Έκτακτο Ορκωτό Ελεγκτή - Λογιστή, τα αποτελέσματα της χρήσης 2003 της Εταιρίας επιβαρύνονται με ποσό ύψους 21.500 € και τα ίδια κεφάλαια της 31.12.2003 της Εταιρίας επιβαρύνονται με ποσό ύψους 93.338 € .
- Σε ορισμένα πάγια στοιχεία δεν είχαν διενεργηθεί σε προηγούμενες χρήσεις όλες οι προβλεπόμενες αποσβέσεις.

Συγκεκριμένα δεν είχαν λογισθεί αποσβέσεις σε αξίες κτήσεως παγίων της ΚΑΛ Α.Ε. η οποία στη χρήση 1998 απορροφήθηκε από την «παλαιά ΣΙΔΜΑ Α.Ε.». Οι ανωτέρω αξίες κτήσεως, στις οποίες δεν λογίσθηκαν αποσβέσεις, αφορούν υπεραξίες που δημιουργήθηκαν σε πάγια της ΚΑΛ Α.Ε. σύμφωνα με τις διατάξεις του Ν.1297/72 και οι αποσβέσεις που αναλογούν σε αυτές τις αξίες κτήσεως δεν αναγνωρίζονται φορολογικά. Οι αποσβέσεις που τελικά δεν έγιναν ανέρχονται συνολικά σε 271.020 €. Ήδη με μέρος των αποσβέσεων αυτών ύψους 67.472 € επιβαρύνθηκαν τα αποτελέσματα της χρήσης 2003. Ως εκ τούτου, τα αποτελέσματα της χρήσης 2003 θα πρέπει να αναμορφωθούν θετικά καθ' όσον πρόκειται για αποσβέσεις προηγούμενων χρήσεων. Το ποσό με το οποίο αναμορφώνονται θετικά τα αποτελέσματα της χρήσης 2003 ανέρχονται σε 67 χιλ. €. Επίσης, τα ίδια κεφάλαια της 31.12.2003 επιβαρύνονται με το υπόλοιπο των μη διενεργηθεισών αποσβέσεων παγίων ύψους 203.548 € (= 271.020 - 67.472).

- Από το φορολογικό έλεγχο της ΣΙΔΜΑ Α.Ε. της χρήσης 2003 προέκυψαν φόροι, πρόστιμα και προσαυξήσεις συνολικού ποσού 105 χιλ. €. Ως εκ τούτου τα αποτελέσματα της χρήσης 2003 και τα ίδια κεφάλαια της 31.12.2003 επιβαρύνονται με φορολογικές διαφορές συνολικού ποσού 105 χιλ. €.

Επιπλέον, από τον έκτακτο οικονομικό και λογιστικό έλεγχο των ενοποιημένων οικονομικών καταστάσεων της Εταιρίας για τη χρήση 2003 προέκυψαν οι παρακάτω παρατηρήσεις:

Χρήση 2003

- Η «ΣΙΔΜΑ Α.Ε.», βασιζόμενη στην υπ' αριθμ. 205/1988 γνωμοδότηση της ολομέλειας των Νομικών Συμβούλων Διοικήσεως, καθώς και στο άρθρο 10 του Ν. 2065/1992, σχηματίζει πρόβλεψη για αποζημίωση του προσωπικού της μόνο για όσους από το προσωπικό πρόκειται να συνταξιοδοτηθούν την επόμενη χρήση (η οποία εκπίπτει φορολογικά). Η εν λόγω πρόβλεψη στις 31.12.2003 ανερχόταν σε 29 χιλ. €. Αν η Εταιρία σχημάτιζε πρόβλεψη αποζημίωσης για συνταξιοδότηση όλου του προσωπικού της, σύμφωνα με τις διατάξεις της παραγρ. 14 του άρθρου 42ε του κωδ. Ν. 2190/1920, το σωρευτικό ύψος αυτής θα ανερχόταν την 31.12.2003 σε 886 χιλ. €, εκ της οποίας ποσό ύψους 165 χιλ. € αφορά τη χρήση 2003.

Η «ΠΑΝΕΛΚΟ Α.Ε.» δεν έχει σχηματίσει πρόβλεψη για αποζημίωση του προσωπικού της για αποχώρηση λόγω συνταξιοδότησης, επειδή δεν υπάρχει κανείς από το προσωπικό που να θεμελιώνει δικαίωμα συνταξιοδότησης την επόμενη χρήση. Αν σχημάτιζε πρόβλεψη για όλο το προσωπικό της, σύμφωνα με τις διατάξεις της παρ. 14 του άρθρου 42 ε του Κωδ. Ν. 2190/1920, αυτή θα ανερχόταν την 31.12.2003 στο ποσό των 16 χιλ. €, από το οποίο ποσό 12 χιλ. € αφορά τη χρήση 2003.

Ως εκ τούτου, σύμφωνα με τον Έκτακτο Ορκωτό Ελεγκτή - Λογιστή, τα ενοποιημένα αποτελέσματα της χρήσης 2003 αναμορφώνονται συνολικά με ποσό ύψους 178 χιλ. € και τα ενοποιημένα ίδια κεφάλαια επιβαρύνονται με ποσό ύψους 902 χιλ.€.

- Η «ΣΙΔΜΑ Α.Ε.» σε κάθε χρήση σχημάτιζε μέχρι 31.12.2002 πρόβλεψη επισφάλειας σύμφωνα με τις διατάξεις του εδαφ. θ παρ. 1 του άρ. 31 Ν.2238/1994 για κάλυψη ενδεχόμενων ζημιών από τη μη είσπραξη απαιτήσεων που βρίσκονται σε καθυστέρηση ή είναι επισφαλείς και επίδικοι (πρόβλεψη η οποία εξέπιπτε φορολογικά ενώ από 1.1.2003 καταργήθηκε ως φορολογικά εκπιπτόμενος ο σχηματισμός τέτοιας πρόβλεψης και για το λόγο αυτό η Εταιρία δεν σχημάτιζε πρόβλεψη στη χρήση 2003). Το σωρευτικό ύψος της πρόβλεψης αυτής ανέρχεται κατά την 31.12.2003 σε € 1.293.326 ποσό το οποίο κατά τη γνώμη του Έκτακτου Ορκωτού Ελεγκτή - Λογιστή δεν επαρκεί για να καλύψει την τυχόν ζημιά από τη μη είσπραξη επισφαλών-επίδικων απαιτήσεων και απαιτήσεων που βρίσκονται σε καθυστέρηση. Συγκεκριμένα, ο Έκτακτος Ορκωτός Ελεγκτής - Λογιστής αναφέρει ότι, λαμβάνοντας υπόψη την είσπραξιμότητα μέχρι σήμερα επί των απαιτήσεων αυτών, τις διευκρινίσεις των Νομικών Συμβούλων της Εταιρίας που χειρίζονται δικαστικά τις απαιτήσεις αυτές, καθώς και τις καλύψεις της Εταιρίας από το σχετικό συμβόλαιο ασφάλισης πιστώσεων, θεωρεί ότι η συνολική πρόβλεψη θα έπρεπε να ανέρχεται την 31.12.2003 σε € 1.500.000 περίπου. Το ποσό της επιπλέον πρόβλεψης που θα έπρεπε να έχει διενεργηθεί στις 31.12.2003 ανέρχεται σε 206.674 € και με το ποσό αυτό αναμορφώνονται τα ενοποιημένα αποτελέσματα της χρήσης 2003 και τα ενοποιημένα ίδια κεφάλαια της 31.12.2003.

- Σε ορισμένα πάγια στοιχεία της «ΣΙΔΜΑ Α.Ε.» δεν είχαν διενεργηθεί σε προηγούμενες χρήσεις όλες οι προβλεπόμενες αποσβέσεις. Συγκεκριμένα δεν είχαν λογισθεί αποσβέσεις σε αξίες κτήσεως παγίων της ΚΑΛ Α.Ε. η οποία στη χρήση 1998 απορροφήθηκε από την «παλαιά ΣΙΔΜΑ Α.Ε.». Οι ανωτέρω αξίες κτήσεως, στις οποίες δεν λογί-

σθηκαν αποσβέσεις, αφορούν υπεραξίες που δημιουργήθηκαν σε πάγια της ΚΑΛ Α.Ε. σύμφωνα με τις διατάξεις του Ν.1297/72 και οι αποσβέσεις που αναλογούν σε αυτές τις αξίες κτήσεως δεν αναγνωρίζονται φορολογικά. Οι αποσβέσεις που τελικά δεν έγιναν ανέρχονται συνολικά σε 271.020 €. Ήδη με μέρος των αποσβέσεων αυτών ύψους 67.472 € επιβαρύνθηκαν τα αποτελέσματα της χρήσης 2003 της «ΣΙΔΜΑ Α.Ε.». Με το ποσό αυτό ύψους 67.472 € αναμορφώνονται θετικά τα ενοποιημένα αποτελέσματα, ενώ τα ενοποιημένα ίδια κεφάλαια 31.12.2003 επιβαρύνονται με το υπόλοιπο των μη διενεργηθεισών αποσβέσεων παγίων ύψους 203.548 € (= 271.020 - 67.472).

- Μεταξύ των αποθεμάτων της «ΣΙΔΜΑ Α.Ε.» της 31.12.2003 περιλαμβάνονται απαξιωμένα και μη ρευστοποιήσιμα αποθέματα ύψους 93.338 €, εκ των οποίων τα 21.500 € αφορούν τη χρήση 2003. Σύμφωνα με τον Έκτακτο Ορκωτό Ελεγκτή - Λογιστή, τα ενοποιημένα αποτελέσματα της χρήσης 2003 επιβαρύνονται με ποσό ύψους 21.500 € και τα ενοποιημένα ίδια κεφάλαια της 31.12.2003 επιβαρύνονται με ποσό 93.338 χιλ. € .
- Από το φορολογικό έλεγχο της ΣΙΔΜΑ Α.Ε. της χρήσης 2003 προέκυψαν φόροι, πρόστιμα και προσαυξήσεις συνολικού ποσού 105 χιλ. € . Από τον φορολογικό έλεγχο της «ΠΑΝΕΛΚΟ Α.Ε.» δεν προέκυψε καμία φορολογική υποχρέωση για τη χρήση 2003.

Τακτικοί Ορκωτοί Ελεγκτές - Λογιστές

Η Εταιρία ελέγχεται από ορκωτούς ελεγκτές. Τον έλεγχο των εταιρικών χρήσεων που έκλεισαν στις 31.12.1997 και 31.12.1998 διενήργησε ο Ορκωτός Ελεγκτής - Λογιστής κ. Θεόδωρος Ψαρός (Α.Μ.Σ.Ο.Ε. 12651) από την εταιρία Price Waterhouse Coopers (Διεύθυνση: Κηφισίας 268, 152 32 Αθήνα, τηλ. 687 4444). Τον έλεγχο των οικονομικών καταστάσεων των χρήσεων που έληξαν στις 31.12.1999, 31.12.2000, 31.12.2001 και 31.12.2002 διενήργησε ο Ορκωτός Ελεγκτής - Λογιστής κ. Σωτήρης Βαρδαραμάτος (Α.Μ.Σ.Ο.Ε. 12851) της ελεγκτικής εταιρίας Συνεργαζόμενοι Ορκωτοί Λογιστές (Διεύθυνση: Φωκίωνος Νέγρη 3, 112 57 Αθήνα, τηλ. 8691 100). Τον έλεγχο της οικονομικής κατάστασης της χρήσης που έληξε στις 31.12.2003 διενήργησε ο Ορκωτός Ελεγκτής - Λογιστής κ. Χρήστος Κοκοτίνης (Α.Μ.Σ.Ο.Ε. 13501) της ελεγκτικής εταιρίας Συνεργαζόμενοι Ορκωτοί Λογιστές (Διεύθυνση: Φωκίωνος Νέγρη 3, 112 57 Αθήνα, τηλ. 8691 100). Επιπλέον, ο κος Χρήστος Κοκοτίνης διενήργησε τον έλεγχο της πρώτης ενοποιημένης οικονομικής κατάστασης της 31.12.2003. Τέλος, τον έλεγχο της λογιστικής κατάστασης της περιόδου 1.1-30.9.2004 και της ενοποιημένης λογιστικής κατάστασης της περιόδου 1.1-30.9.2004 διενήργησε ο Ορκωτός Ελεγκτής - Λογιστής κ. Σωτήρης Βαρδαραμάτος (Α.Μ.Σ.Ο.Ε. 12851) της ελεγκτικής εταιρίας Συνεργαζόμενοι Ορκωτοί Λογιστές (Διεύθυνση: Φωκίωνος Νέγρη 3, 112 57 Αθήνα, τηλ. 8691 100). Τα πιστοποιητικά ελέγχου παρατίθενται στο Παράρτημα του παρόντος Ενημερωτικού Δελτίου κάτω από τις οικονομικές καταστάσεις.

Χρήση 1997

Στο πιστοποιητικό ελέγχου του Τακτικού Ορκωτού Ελεγκτή - Λογιστή της Εταιρίας για τη χρήση 1997 επισημαίνονται μεταξύ άλλων τα ακόλουθα:

1. Η εταιρία βασιζόμενη στην υπ' αριθμόν 205/1988 γνωμοδότηση της ολομέλειας των Νομικών Συμβούλων Διοικήσεως, καθώς και στο άρθρο 10 του Ν. 2065/1992, σχημάτισε πρόβλεψη αποζημίωσης προσωπικού λόγω εξόδου από την υπηρεσία για συνταξιοδότηση € 4.282,38, μολονότι δεν υπήρχε κανένας από το προσωπικό που να θεμελιώνει δικαίωμα σύνταξης μέχρι το τέλος της επόμενης χρήσεως. Η πρόβλεψη για αποζημίωση του συνόλου του προσωπικού της λόγω εξόδου του από την υπηρεσία για συνταξιοδότηση, σύμφωνα με το άρθρο 42ε του Ν. 2190/1920, δεν υπολογίσθηκε από την εταιρία.
2. Μεταξύ των απαιτήσεων της εταιρίας περιλαμβάνονται ακίνητα και επισφαλή υπόλοιπα για τα οποία σχηματίσθηκε πρόβλεψη για πιθανή ζημία, από την μη είσπραξη τους συνολικού ποσού € 52.531,18, βάσει των ισχυουσών διατάξεων της φορολογικής νομοθεσίας, η οποία κρίνεται επαρκής.

Χρήση 1998

Στο πιστοποιητικό ελέγχου του Τακτικού Ορκωτού Ελεγκτή - Λογιστή της Εταιρίας για τη χρήση 1998 επισημαίνονται μεταξύ άλλων τα ακόλουθα:

1. Η εταιρία βασιζόμενη στην υπ' αριθμόν 205/1988 γνωμοδότηση της ολομέλειας των Νομικών Συμβούλων Διοικήσεως καθώς και στο άρθρο 10 του Ν. 2065/1992, δεν σχημάτισε πρόβλεψη αποζημίωσης προσωπικού λόγω εξόδου από την υπηρεσία για συνταξιοδότηση, διότι δεν υπήρχε κανένας από το προσωπικό που να θεμελιώνει δικαίωμα σύνταξης μέχρι το τέλος της επόμενης χρήσεως. Η πρόβλεψη για αποζημίωση του συνόλου του προσωπικού της λόγω εξόδου του από την υπηρεσία για συνταξιοδότηση, σύμφωνα με το άρθρο 42ε του Ν. 2190/1920, δεν υπολογίσθηκε από την εταιρία.
2. Μεταξύ των απαιτήσεων της εταιρίας περιλαμβάνονται ακίνητα και επισφαλή υπόλοιπα για τα οποία σχηματίσθηκε πρόβλεψη για πιθανή ζημία από την μη είσπραξή τους συνολικού ποσού € 52.531,18, βάσει των ισχυουσών διατάξεων της φορολογικής νομοθεσίας, η οποία κρίνεται επαρκής.

Χρήση 1999

Στο πιστοποιητικό ελέγχου του Τακτικού Ορκωτού Ελεγκτή - Λογιστή για τη χρήση 1999 επισημαίνονται μεταξύ άλλων τα ακόλουθα:

1. Η Εταιρία βασιζόμενη στην υπ' αριθ. 205/1988 γνωμοδότηση της Ολομέλειας των Νομικών Συμβούλων Διοίκησης και στο άρθρο 31 παράγραφο ιε' Ν. 2238/94 σχημάτισε πρόβλεψη για αποζημίωση του προσωπικού της λόγω εξόδου από την υπηρεσία συνολικού ποσού € 44.475,42 που καλύπτει μόνο την υφιστάμενη υποχρέωση για αποζημίωση του προσωπικού της εκείνου που την 31.12.1999 είχε συμπληρώσει τις προϋποθέσεις συνταξιοδότησής του. Αν η Εταιρία σχημάτιζε πρόβλεψη για τις πιθανές υποχρεώσεις της για αποζημίωση του υπολοίπου προσωπικού της λόγω εξόδου του από την υπηρεσία για συνταξιοδότηση, αυτή θα ανερχόταν στο ποσό των € 557.593,54 περίπου.

Επιπλέον των ως άνω, κάτω από τον ισολογισμό της ίδιας χρήσης η Εταιρία σημειώνει τα εξής:

1. «Στη χρήση 1999 έγινε αύξηση του μετοχικού κεφαλαίου της Εταιρίας α) κατά ποσό € 3.876.584,01 λόγω απορρόφησης του εμπορικού κλάδου της Α.Ε. «Κ.Ε.Μ. ΚΕΝΤΡΟ ΕΠΕΞΕΡΓΑΣΙΑΣ ΜΕΤΑΛΛΟΥ Α.Ε.» σύμφωνα με τις διατάξεις του Ν. 2166/93 βάσει ισολογισμού μετασχηματισμού 31.12.1998 (Απόφ. Νομαρχίας Αθηνών 3963/24.9.1999), β) κατά ποσό € 3.217.179,75 λόγω απορρόφησης του κλάδου εμπορίας και επεξεργασίας προϊόντων σιδήρου της διασπώμενης Αωνύμου Εταιρίας «ΣΙΔΗΡΕΜΠΟΡΙΚΗ ΜΑΚΕΔΟΝΙΑΣ ΣΙΔΜΑ Α.Ε.» (Αρ. ΜΑΕ 242/01/Β/86/242) σύμφωνα με τις διατάξεις των άρθρων 81 παρ. 2 Κ.Ν. 2190/20 και άρθρου 1-5 Ν.2166/93 βάσει ισολογισμού μετασχηματισμού 31.12.1998 (Απόφ. Νομαρχίας Αθηνών 5057/30.12.1999) και ως εκ τούτου τα κονδύλια της κλειόμενης χρήσης δεν είναι συγκρίσιμα με τα αντίστοιχα της προηγούμενης χρήσης.
2. Με την υπ' αριθ. 5200/31.12.1999 απόφαση Νομαρχίας Αθηνών εγκρίθηκε η αλλαγή επωνυμίας της Εταιρίας από «ΕΤΕΜ ΑΝΤΙΠΡΟΣΩΠΕΙΑΙ Α.Ε. Εμπορία και Αντιπροσωπεία Αλουμινίου Ανώνυμος Εταιρία» σε «ΣΙΔΗΡΕΜΠΟΡΙΚΗ ΜΑΚΕΔΟΝΙΑΣ ΣΙΔΜΑ ΑΝΩΝΥΜΗ ΕΤΑΙΡΙΑ», καθώς και η επέκταση του σκοπού της και η μεταφορά έδρας αυτής.
3. Στο αναπόσβεστο υπόλοιπο του λογαριασμού «Λοιπά έξοδα εγκαταστάσεως» περιλαμβάνεται και ποσό € 827.621,70 που αφορά το 1/3 του υπολοίπου των χρεωστικών συναλλαγματικών διαφορών που προέκυψαν από την προσαρμογή της συναλλαγματικής ισοτιμίας της δραχμής έναντι των Ξ.Ν. την 13.3.98 και θα βαρύνει τα Αποτελέσματα της επόμενης χρήσης σύμφωνα με την εγκ. υπ' αριθ. 1095950/1037/Β0012ΠΟΛ 1224/20.4.98 Υπουργείου Οικονομικών.
4. Η τελευταία αναπροσαρμογή της αξίας των ακινήτων έγινε την 31.12.96 βάσει Ν. 2065/92.
5. Η Εταιρία έχει ελεγχθεί φορολογικά μέχρι και τη χρήση 1998.
6. Η προτεινόμενη διάθεση κερδών τελεί υπό την έγκριση της Τακτικής Γενικής Συνέλευσης των μετόχων με την προβλεπόμενη από το Νόμο απαρτία και πλειοψηφία».

Χρήση 2000

1. Σύμφωνα με τις διατάξεις του Ν. 2065/92, όπως τροποποιήθηκε με το άρθρο 20 του Ν. 2443/96, έγινε στη χρήση 2000, αναπροσαρμογή της αξίας κτίσεως των Γηπέδων και Κτιρίων και των συσσωρευμένων αποσβέσεων των Κτιρίων, εξαιτίας της οποίας αυξήθηκε η αξία κτίσεως των Γηπέδων και Κτιρίων κατά € 1.991.249,39 και οι συσσωρευμένες αποσβέσεις των κτιρίων κατά € 671.162,92. Η διαφορά αναπροσαρμογής που προέκυψε € 1.320.086,46 καταχωρήθηκε στον υπό στοιχείο ΑΙΙΙ 2 λογαριασμό του Παθητικού. Οι αποσβέσεις της χρήσεως για τα κτίρια υπολογίστηκαν στην αναπροσαρμοσμένη αξία αυτών και είναι μεγαλύτερες κατά € 63.966,82 από αυτές που θα προέκυπταν εάν δεν είχε γίνει η αναπροσαρμογή.

2. Η εταιρία επικαλούμενη την ευχέρεια που παρασχέθηκε με την υπ' αριθμό 1095950/1034/Β0012/ΠΟΛ 1224/20.8.98 εγκύκλιο του Υπουργείου Οικονομικών, επιβάρυνε τα Αποτελέσματα Χρήσεως με το υπόλοιπο (1/3) των χρεωστικών Συναλλαγματικών διαφορών ποσού € 827.621,42 που προέκυψαν από την προσαρμογή της συναλλαγματικής ισοτιμίας της δραχμής έναντι των Ξ.Ν. την 13/3/1998, ενώ σύμφωνα με τις διατάξεις του άρθρου 43 Κ.Ν. 2190/1920 περί Α.Ε. θα έπρεπε να είχαν επιβαρυνθεί εξολοκλήρου τα Αποτελέσματα Χρήσεως 1998.
3. Η εταιρία, βασιζόμενη στην υπ' αριθμ. 205/1988 Γνωμοδότηση της Ολομέλειας των Νομικών Συμβούλων Διοικήσεως και στο άρθρο 31 παράγραφο ιε' Ν. 2238 σχημάτισε πρόβλεψη για αποζημίωση του προσωπικού της λόγω εξόδου από την υπηρεσία συνολικού ποσού € 194.318,79 που καλύπτει μόνο την υφιστάμενη υποχρέωση για αποζημίωση του προσωπικού της εκείνου που την 31/12/2000 είχε συμπληρώσει τις προϋποθέσεις συνταξιοδότησής του. Αν η εταιρία σχημάτιζε πρόβλεψη για τις πιθανές υποχρεώσεις της για αποζημίωση του υπολοίπου προσωπικού της λόγω εξόδου του από την υπηρεσία για συνταξιοδότηση που υπηρετούσε στις 31.12.2000, όπως προβλέπεται από το άρθρο 42ε παρ. 14 Κ.Ν. 2190/20, αυτή θα ανερχόταν στο ποσό των € 542.920,02 περίπου και θα επιβάρυνε εξολοκλήρου τα αποτελέσματα των προηγούμενων χρήσεων.

Επιπλέον των ως άνω, κάτω από τον ισολογισμό της ίδιας χρήσης η Εταιρία σημειώνει τα εξής:

1. «Με την από 14.4.2000 Απόφαση της Έκτακτης Γενικής Συνέλευσης των Μετόχων αποφασίσθηκε: α) η αύξηση του Μετοχικού Κεφαλαίου με κεφαλαιοποίηση αποθεματικών ποσού € 1.663.389,58 με την έκδοση 566.800 νέων μετοχών ονομαστικής αξίας € 2,93 εκάστη και β) η μείωση της ονομαστικής αξίας της μετοχής από € 2,93 σε € 1,17.
2. Η τελευταία αναπροσαρμογή της αξίας των ακινήτων έγινε την 31-12-2000 βάσει του Ν. 2065/92.
3. Η εταιρία έχει ελεγχθεί φορολογικά μέχρι και την χρήση 1999.
4. Η προτεινόμενη διάθεση κερδών χρήσεως 2000 τελεί υπό την έγκριση της Τακτικής Γενικής Συνέλευσης των μετόχων με την προβλεπόμενη από το νόμο απαρτία και πλειοψηφία.
5. Εκτός των παρακάτω αναφερομένων πωλήσεων η εταιρία στην παρούσα χρήση πραγματοποίησε και πωλήσεις για λογαριασμό τρίτων (αντιπροσωπεία) ποσού € 30.809.691,12 έναντι € 27.780.367,78 της προηγούμενης χρήσης.
6. Έγινε αναμόρφωση ορισμένων κονδυλίων-λογαριασμών της προηγούμενης χρήσης για να καταστούν αυτά συγκρίσιμα με τα αντίστοιχα της παρούσης».

Χρήση 2001

1. Ο λογαριασμός του Ενεργητικού Γ.ΙΙΙ.1 «Συμμετοχές σε συνδεδεμένες επιχειρήσεις» ποσού € 1.833.367,57 αφορά την αξία κτήσεως μετοχών ανώνυμης εταιρίας η οποία βρίσκεται στο κατασκευαστικό στάδιο. Σύμφωνα με τον τελευταίο νόμιμα συνταχθέντα Ισολογισμό της 31.12.2001, ο οποίος δεν ελέγχθηκε από Ορκωτό Ελεγκτή-Λογιστή, προκύπτει ότι η τρέχουσα αξία αυτών ήταν μικρότερη της αξίας κτήσεώς των κατά € 304.974,32.
2. Η Εταιρία, βασιζόμενη στην υπ' αριθμ. 205/1988 Γνωμοδότηση της Ολομέλειας των Νομικών Συμβούλων Διοικήσεως και στο άρθρο 31 παράγραφο ιε' Ν. 2238 σχημάτισε πρόβλεψη για αποζημίωση του προσωπικού της λόγω εξόδου από την υπηρεσία συνολικού ποσού € 78.777,94 που καλύπτει μόνο την υφιστάμενη υποχρέωση για αποζημίωση του προσωπικού της εκείνου που την 31/12/2001 είχε συμπληρώσει τις προϋποθέσεις συνταξιοδότησής του. Αν η Εταιρία σχημάτιζε πρόβλεψη για τις πιθανές υποχρεώσεις της για αποζημίωση του υπολοίπου προσωπικού της λόγω εξόδου του από την υπηρεσία για συνταξιοδότηση που υπηρετούσε στις 31.12.2001, όπως προβλέπεται από το άρθρο 42ε παρ. 14 Κ.Ν. 2190/20, αυτή θα ανήρχετο στο ποσό των € 716.067,49 περίπου εκ του οποίου ποσό € 542.920,02 περίπου θα έπρεπε να βαρύνει τα Αποτελέσματα των Προηγούμενων Χρήσεων και € 173.147,46 περίπου τα Αποτελέσματα της κλειόμενης χρήσεως.
3. Η Εταιρία δεν έχει ελεγχθεί από τις φορολογικές αρχές για τις χρήσεις 2000 - 2001 και κατά συνέπεια οι φορολογικές υποχρεώσεις για τις χρήσεις αυτές δεν έχουν καταστεί οριστικές.

Επιπλέον των ως άνω, κάτω από τον ισολογισμό της ίδιας χρήσης η Εταιρία σημειώνει τα εξής:

1. «Η τελευταία αναπροσαρμογή της αξίας των ακινήτων έγινε την 31-12-2000 βάσει του Ν. 2065/92.
2. Η Εταιρία έχει ελεγχθεί φορολογικά μέχρι και τη χρήση 1999.

3. Εκτός των παρακάτω αναφερομένων πωλήσεων, η Εταιρία στην παρούσα χρήση πραγματοποίησε και πωλήσεις για λογαριασμό τρίτων (αντιπροσωπεία) ποσού € 43.661.998,08 έναντι € 30.809.691,12 της προηγούμενης χρήσης».

Χρήση 2002

1. Ο λογαριασμός του Ενεργητικού Γ.ΙΙΙ. 1. “Συμμετοχές σε συνδεδεμένες επιχειρήσεις” ποσού ευρώ 2.133.974,32 αφορά την αξία κτήσεως μετοχών ανώνυμης εταιρίας η οποία βρίσκεται στο κατασκευαστικό στάδιο. Σύμφωνα με τον τελευταίο νόμιμα συνταχθέντα Ισολογισμό της 31.12.2002, ο οποίος δεν ελέγχθηκε από Ορκωτό Ελεγκτή - Λογιστή, προκύπτει ότι η τρέχουσα αξία αυτών ήταν μεγαλύτερη της αξίας κτήσεώς των.
2. Η Εταιρία, βασιζόμενη στην υπ’ αριθμ. 205/1988 Γνωμοδότηση της Ολομέλειας των Νομικών Συμβούλων Διοικήσεως και στο άρθρο 31 παράγραφο ιε’ Ν.2238 σχημάτισε πρόβλεψη για αποζημίωση του προσωπικού της λόγω εξόδου από την υπηρεσία συνολικού ποσού ευρώ 67.242,91 που καλύπτει μόνο την υφιστάμενη υποχρέωση για αποζημίωση του προσωπικού της εκείνου που την 31/12/2002 είχε συμπληρώσει τις προϋποθέσεις συνταξιοδότησής του. Αν η Εταιρία σχημάτιζε πρόβλεψη για τις πιθανές υποχρεώσεις της για αποζημίωση του υπολοίπου προσωπικού της λόγω εξόδου του από την υπηρεσία για συνταξιοδότηση που υπηρετούσε στις 31.12.2002, όπως προβλέπεται από το άρθρο 42ε παρ.14 Κ.Ν 2190/20 αυτή θα ανήρχετο στο ποσό ευρώ 721.000 περίπου εκ του οποίου ποσό ευρώ 649.000 περίπου θα έπρεπε να βαρύνει τα Αποτελέσματα των Προηγούμενων Χρήσεων και ευρώ 72.000 περίπου τα Αποτελέσματα της κλειόμενης χρήσεως.
3. Η Εταιρία δεν έχει ελεγχθεί από τις φορολογικές αρχές για τις χρήσεις 2000 - 2002 και κατά συνέπεια οι φορολογικές της υποχρεώσεις για τις χρήσεις αυτές δεν έχουν καταστεί οριστικές.

Επιπλέον των ως άνω, κάτω από τον ισολογισμό της ίδιας χρήσης η Εταιρία σημειώνει τα εξής:

1. «Η από 28-6-2002 Τακτική Γενική Συνέλευση των Μετόχων αποφάσισε την αύξηση του Μετοχικού Κεφαλαίου με κεφαλαιοποίηση αποθεματικών ποσού 1.320.891,42 ευρώ και αύξηση της ονομαστικής αξίας της μετοχής από 1,17 ευρώ ανά μετοχή σε 1,35 ευρώ ανά μετοχή.
2. Η τελευταία αναπροσαρμογή της αξίας των ακινήτων έγινε την 31-12-2000 βάσει του Ν. 2065/92.
3. Η Εταιρία έχει ελεγχθεί φορολογικά μέχρι και τη χρήση 1999.
4. Η προτεινόμενη διάθεση κερδών τελεί υπό την έγκριση της Τακτικής Γενικής Συνέλευσης των μετόχων με την προβλεπόμενη από το νόμο και το καταστατικό απαρτία και πλειοψηφία.
5. Εκτός των παρακάτω αναφερομένων πωλήσεων, η Εταιρία στην παρούσα χρήση πραγματοποίησε και πωλήσεις για λογαριασμό τρίτων (αντιπροσωπεία) ποσού 47.166.581,05 ευρώ έναντι 43.661.998,38 ευρώ της προηγούμενης χρήσης».

Χρήση 2003

1. Ο λογαριασμός του Ενεργητικού Γ.ΙΙΙ. 1. “Συμμετοχές σε συνδεδεμένες επιχειρήσεις” ποσού ευρώ 2.443.974,32 αφορά την αξία κτήσεως μετοχών ανώνυμης εταιρίας μη εισηγμένης στο Χρηματιστήριο Αξιών Αθηνών η εσωτερική λογιστική αξία των οποίων σύμφωνα με τον τελευταίο νόμιμα συνταχθέντα Ισολογισμό της 31.12.2003, ο οποίος δεν έχει ελεγχθεί από Ορκωτό Ελεγκτή - Λογιστή, υπολείπεται της αξίας κτήσεώς των κατά € 124.561,54. Εάν αυτές αποτιμώντο σύμφωνα με τις διατάξεις του άρ. 43 παρ. 6 Κ.Ν 2190/20 τότε με το ποσό αυτό θα έπρεπε να επιβαρυνθούν τα Αποτελέσματα της κλειόμενης χρήσης καθώς και τα Ίδια Κεφάλαια αυτής.
2. Δεν σχηματίσθηκε πρόβλεψη σε βάρος των αποτελεσμάτων χρήσεως για ζημίες που θα προκύψουν από την μη ρευστοποίηση επισφαλών απαιτήσεων συνολικού ποσού ευρώ 425.789,15 όπως αυτές εμφανίζονται στον υπό στοιχεία ΔΙΙ10 λογαριασμό του Ισολογισμού, διότι σύμφωνα με τους υπευθύνους της Εταιρίας οι απαιτήσεις αυτές θα εισηραχθούν στο σύνολό τους.
3. Η Εταιρία, βασιζόμενη στην υπ’ αριθμ. 205/1988 Γνωμοδότηση της Ολομέλειας των Νομικών Συμβούλων Διοικήσεως και στο άρθρο 10 Ν.2065/92 δεν σχημάτισε πρόβλεψη για τις πιθανές υποχρεώσεις αποζημίωσης του συνόλου του προσωπικού της λόγω εξόδου από την υπηρεσία για συνταξιοδότηση. Αν η Εταιρία σχημάτιζε πρόβλεψη για αποζημίωση του συνόλου του προσωπικού της που υπηρετούσε την 31.12.2003, λόγω εξόδου από την υπηρεσία για συνταξιοδότηση αυτή θα υπερέβαινε το ήδη σχηματισθέν από την εταιρία ποσό, κατά ευρώ 915.000 περίπου εκ του οποίου ποσό ευρώ 721.000 περίπου θα έπρεπε να βαρύνει τα Αποτελέσματα των Προηγούμενων Χρήσεων και ευρώ 194.000 περίπου τα Αποτελέσματα της κλειόμενης χρήσεως.

4. Η Εταιρία δεν έχει ελεγχθεί από τις φορολογικές αρχές για τη χρήση 2003 και κατά συνέπεια οι φορολογικές της υποχρεώσεις για τη χρήση αυτή δεν έχουν καταστεί οριστικές.

Επιπλέον των ως άνω, κάτω από τον ισολογισμό της ίδιας χρήσης η Εταιρία σημειώνει τα εξής:

1. «Η τελευταία αναπροσαρμογή της αξίας των ακινήτων έγινε την 31-12-2000 βάσει του Ν. 2065/92.
2. Η εταιρία έχει ελεγχθεί φορολογικά μέχρι και τη χρήση 2002.
3. Η προτεινόμενη διάθεση κερδών τελεί υπό την έγκριση της Τακτικής Γενικής Συνέλευσης των μετόχων με την προβλεπόμενη από το νόμο και το καταστατικό απαρτία και πλειοψηφία.
4. Στην κλειόμενη χρήση η Εταιρία διενήργησε αποσβέσεις επί των παγίων περιουσιακών της στοιχείων χρησιμοποιώντας τους κατώτερους συντελεστές που προβλέπονται από το Π.Δ 299/2003. Η επί έλαττον διαφορά που προέκυψε στην παρούσα χρήση από την εφαρμογή των κατώτερων αυτών συντελεστών σε σχέση με τους συντελεστές του Π.Δ 100/98 οι οποίοι ίσχυαν μέχρι και τη χρήση 2002 ανέρχεται σε € 315.000 περίπου βελτιώνοντας τα Αποτελέσματα της χρήσεως κατά ποσό € 290.000 περίπου.
5. Εκτός των παρακάτω αναφερομένων πωλήσεων, η Εταιρία στην παρούσα χρήση πραγματοποίησε και πωλήσεις για λογαριασμό τρίτων (αντιπροσωπεία) ποσού 50.973.484,65 ευρώ έναντι 47.166.581,05 ευρώ της προηγούμενης χρήσης».

Περίοδος 1.1-30.9.2004

1. Ο λογαριασμός του Ενεργητικού Γ.ΙΙΙ. 1. "Συμμετοχές σε συνδεδεμένες επιχειρήσεις" ποσού ευρώ 2.443.974,32 αφορά την αξία κτήσεως μετοχών ανώνυμης εταιρίας μη εισηγμένης στο Χρηματιστήριο Αθηνών. Σύμφωνα με τη συνταχθείσα λογιστική κατάσταση της 30.9.2004, η οποία δεν ελέγχθηκε από Ορκωτό Ελεγκτή - Λογιστή προκύπτει ότι η τρέχουσα αξία αυτών ήταν μεγαλύτερη της αξίας κτήσεώς των.
2. Η Εταιρία σε αντίθεση με την προηγούμενη χρήση, σχημάτισε πρόβλεψη για αποζημίωση του συνόλου του προσωπικού της λόγω εξόδου από την υπηρεσία για συνταξιοδότηση ποσού € 982.507,39, επιβαρύνοντας εξ ολοκλήρου τα αποτελέσματα της κλειόμενης περιόδου.

Επί της λογιστικής κατάστασης της 30.9.2004 περιέχονται οι ακόλουθες παρατηρήσεις της Εταιρίας:

1. Η τελευταία αναπροσαρμογή της αξίας των ακινήτων έγινε την 31-12-2000 βάσει του Ν. 2065/92.
2. Στην κλειόμενη περίοδο η Εταιρία διενήργησε αποσβέσεις επί των παγίων περιουσιακών της στοιχείων χρησιμοποιώντας τους κατώτερους συντελεστές που προβλέπονται από το Π.Δ 299/2003. Η επί έλαττον διαφορά που προέκυψε από την εφαρμογή των κατώτερων αυτών συντελεστών σε σχέση με τους συντελεστές του Π.Δ 100/98 οι οποίοι ίσχυαν την προηγούμενη περίοδο ανέρχεται σε € 220.000 περίπου βελτιώνοντας τα Αποτελέσματα της περιόδου κατά ποσό € 200.000 περίπου.
3. Εκτός των παρακάτω αναφερομένων πωλήσεων, η Εταιρία στην παρούσα χρήση πραγματοποίησε και πωλήσεις για λογαριασμό τρίτων (αντιπροσωπεία) ποσού 50.603.532,83 ευρώ έναντι 38.905.332,45 ευρώ της προηγούμενης χρήσης.
4. Η Εταιρία έχει ελεγχθεί φορολογικά μέχρι και τη χρήση 2003.

Επιπλέον, παρακάτω παρουσιάζονται οι παρατηρήσεις των Τακτικών Ορκωτών Ελεγκτών- Λογιστών της Εταιρίας για τις ενοποιημένες οικονομικές καταστάσεις της χρήσης 2003 (πρώτη ενοποιημένη οικονομική κατάσταση), καθώς και της περιόδου 1.1-30.9.2004:

Χρήση 2003

1. Δεν σχηματίστηκε πρόβλεψη σε βάρος των αποτελεσμάτων χρήσεως της μητρικής εταιρίας για ζημιές που θα προκύψουν από τη μη ρευστοποίηση επισφαλών απαιτήσεων συνολικού ποσού ευρώ 425.789,15 όπως αυτές εμφανίζονται στον υπό στοιχεία ΔΙΙ10 λογαριασμό του Ισολογισμού, διότι σύμφωνα με τους υπεύθυνους της εταιρίας οι απαιτήσεις αυτές θα εισπραχθούν στο σύνολό τους.
2. Οι εταιρίες που περιλαμβάνονται στην ενοποίηση, βασιζόμενες στην υπ' αριθμ. 205/1988 Γνωμοδότηση της Ολο-

μέλειας των Νομικών Συμβούλων Διοικήσεως και στο άρθρο 10 Ν.2065/92, δεν σχημάτισαν πρόβλεψη για τις πιθανές υποχρεώσεις αποζημίωσης του συνόλου του προσωπικού τους λόγω εξόδου από την υπηρεσία για συνταξιοδότηση. Αν οι εταιρίες σχημάτιζαν πρόβλεψη για αποζημίωση του συνόλου του προσωπικού τους που υπηρετούσε την 31.12.2003 λόγω εξόδου από την υπηρεσία για συνταξιοδότηση αυτή θα υπερέβαινε το ήδη σχηματισθέν ποσό κατά ευρώ 931.000 περίπου εκ του οποίου ποσό ευρώ 721.000 περίπου θα έπρεπε να βαρύνει τα Αποτελέσματα των Προηγούμενων Χρήσεων και ευρώ 210.000 περίπου τα Αποτελέσματα της κλειόμενης χρήσεως.

Επιπλέον των ως άνω, κάτω από τον ενοποιημένο ισολογισμό της ίδιας χρήσης η Εταιρία σημειώνει τα εξής:

1. Στις ενοποιημένες οικονομικές καταστάσεις περιλαμβάνεται με τη μέθοδο της ολικής ενοποίησης εκτός της μητρικής, η θυγατρική «ΠΑΝΕΛΚΟ Ανώνυμη Εταιρία Παραγωγής - Υλικών Επικάλυψης και Πετασμάτων», με ποσοστό συμμετοχής 62%, μη ελεγχόμενη από ορκωτό ελεγκτή - λογιστή.
2. Η τελευταία αναπροσαρμογή της αξίας των ακινήτων έγινε την 31-12-2000 βάσει του Ν. 2065/92.
3. Επί των ακινήτων της ενοποιούμενης θυγατρικής εταιρίας «ΠΑΝΕΛΚΟ Ανώνυμη Εταιρία Παραγωγής - Υλικών Επικάλυψης και Πετασμάτων» έχει εγγραφεί προσημείωση υποθήκης ποσού 2.365.000,00 ευρώ για εξασφάλιση δανείων που την 31/12/2003 ανήρχοντο στο ποσό των ευρώ 1.764.343,80.
4. Δεν έχουν οριστικοποιηθεί οι φορολογικές υποχρεώσεις της μητρικής εταιρίας για τη χρήση 2003, και για την θυγατρική «ΠΑΝΕΛΚΟ Ανώνυμη Εταιρία Παραγωγής - Υλικών Επικάλυψης και Πετασμάτων» για τις χρήσεις 2001 έως 2003.
5. Στην κλειόμενη χρήση η μητρική εταιρία διενήργησε αποσβέσεις χρησιμοποιώντας τους κατώτερους συντελεστές που προβλέπονται από το Π.Δ. 299/2003. Η επί έλαττον διαφορά που προέκυψε στην παρούσα χρήση από την εφαρμογή των κατώτερων αυτών συντελεστών σε σχέση με τους συντελεστές του Π.Δ. 100/98 οι οποίοι ίσχυαν μέχρι και τη χρήση 2002 ανέρχεται σε ευρώ 315.000 περίπου βελτιώνοντας τα Αποτελέσματα της χρήσεως κατά ποσό ευρώ 290.000 περίπου.
6. Η θυγατρική εταιρία «ΠΑΝΕΛΚΟ Ανώνυμη Εταιρία Παραγωγής - Υλικών Επικάλυψης και Πετασμάτων» εβρίσκεται από ιδρύσεώς της μέχρι και τον Απρίλιο 2003 σε κατασκευαστικό στάδιο.

Περίοδος 1.1-30.9.2004

Επί της ενοποιημένης λογιστικής κατάστασης της 30.9.2004 περιέχονται οι ακόλουθες παρατηρήσεις της Εταιρίας:

1. Στις ενοποιημένες οικονομικές καταστάσεις περιλαμβάνεται με τη μέθοδο της ολικής ενοποίησης εκτός της μητρικής, η θυγατρική «ΠΑΝΕΛΚΟ Ανώνυμη Εταιρία Παραγωγής - Υλικών Επικάλυψης και Πετασμάτων», με ποσοστό συμμετοχής 62%, μη ελεγχόμενη από ορκωτό ελεγκτή - λογιστή.
2. Η τελευταία αναπροσαρμογή της αξίας των ακινήτων έγινε την 31-12-2000 βάσει του Ν. 2065/92.
3. Επί των ακινήτων της ενοποιούμενης θυγατρικής εταιρίας έχει εγγραφεί προσημείωση υποθήκης ποσού 2.365.000,00 ευρώ, για εξασφάλιση δανείων το υπόλοιπο των οποίων την 30/9/2004 ανήρχοντο σε ποσό 1.372.267,40 ευρώ.
4. Οι ενοποιούμενες εταιρίες έχουν ελεγχθεί από τις φορολογικές αρχές μέχρι και τη χρήση 2003.

Οι Ορκωτοί Ελεγκτές - Λογιστές των χρήσεων 1998 και 1999, κ.κ. Θεόδωρος Ψαρός και Σωτήρης Βαρδαραμάτος αντίστοιχα, δηλώνουν ότι δεν υπήρξαν διαφωνίες μεταξύ αυτών και της Εταιρίας, καθώς και ότι η Εταιρία διαθέτει αξιόλογο σύστημα εσωτερικού ελέγχου.

Επιπλέον, ο Ορκωτός Ελεγκτής - Λογιστής των χρήσεων 2000, 2001 και 2002, κος Σωτήρης Βαρδαραμάτος, δηλώνει ότι δεν υπήρξε καμία διαφωνία μεταξύ αυτού και της διοίκησης της Εταιρίας και ότι, στο πλαίσιο των καθηκόντων του και με βάση τις ελεγκτικές διαδικασίες και επαληθεύσεις που διενήργησε σύμφωνα με τα προβλεπόμενα ελεγκτικά πρότυπα, για τον σκοπό της έκφρασης γνώμης επί των επίσημων οικονομικών καταστάσεων των χρήσεων 2000, 2001 και 2002, δεν έχουν υποπέσει στην αντίληψή του αδυναμίες που να επιδρούν ουσιωδώς στην επάρκεια και αξιοπιστία των συστημάτων λογιστικής οργάνωσης, οικονομικού και λογιστικού ελέγχου της Εταιρίας και για τις χρήσεις που έληξαν την 31.12.2000, 31.12.2001 και 31.12.2002 αντίστοιχα. Οι βεβαιώσεις αυτές συμπεριλαμβάνονται στο Παράρτημα του παρόντος Ενημερωτικού Δελτίου.

Επιπλέον, ο Ορκωτός Ελεγκτής - Λογιστής της χρήσης 2003, κος Χρήστος Κοκοτίνης, δηλώνει ότι δεν υπήρξε καμία διαφωνία μεταξύ αυτού και της διοίκησης της Εταιρίας και ότι, στο πλαίσιο των καθηκόντων του και με βάση τις ελεγκτικές διαδικασίες και επαληθεύσεις που διενήργησε σύμφωνα με τα προβλεπόμενα ελεγκτικά πρότυπα, για τον σκοπό της έκφρασης γνώμης επί των ετήσιων οικονομικών καταστάσεων της χρήσης 2003, δεν έχουν υποπέσει στην αντίληψή του αδυναμίες που να επιδρούν ουσιωδώς στην επάρκεια και αξιοπιστία των συστημάτων λογιστικής οργάνωσης, οικονομικού και λογιστικού ελέγχου της Εταιρίας και για τη χρήση που έληξε την 31.12.2003. Η βεβαίωση αυτή συμπεριλαμβάνεται στο Παράρτημα του παρόντος Ενημερωτικού Δελτίου.

3.2 Φορολογικοί Έλεγχοι και Αποτελέσματα Φορολογικών Ελέγχων

3.2.1 ΣΙΔΑΜΑ Α.Ε. (πρώην ΕΤΕΜ ΑΝΤΙΠΡΟΣΩΠΕΙΑΙ Α.Ε.)

Η Εταιρία έχει ελεγχθεί φορολογικά μέχρι και τη χρήση 2003 για πάσης φύσεως φορολογικές υποχρεώσεις, τα οικονομικά της στοιχεία κρίθηκαν οριστικά, ειλικρινή και ακριβή.

Πιο συγκεκριμένα, η Εταιρία ελέγχθηκε φορολογικά το 1999 για τις χρήσεις 1993 έως και 1998. Ο έλεγχος διενεργήθηκε από τη ΦΑΕΕ ΑΘΗΝΩΝ. Σύμφωνα με τα φύλλα ελέγχου που επιδόθηκαν στην Εταιρία, οι φόροι και τα πρόστιμα που προέκυψαν από τις λογιστικές διαφορές του φορολογικού ελέγχου ανήλθαν συνολικά στο ποσό των € 13.372 και λογιστικοποιήθηκαν στη χρήση 2000 με επιβάρυνση της διανομής κερδών. Επιπλέον, η Εταιρία ελέγχθηκε φορολογικά το 2000 για τη χρήση 1999. Ο έλεγχος διενεργήθηκε από το Εθνικό Ελεγκτικό Κέντρο (ΕΘΕΚ). Σύμφωνα με το φύλλο ελέγχου που επιδόθηκε στην Εταιρία, οι φόροι και τα πρόστιμα που προέκυψαν από τις λογιστικές διαφορές του φορολογικού ελέγχου ανήλθαν συνολικά στο ποσό των € 91.211 και λογιστικοποιήθηκαν στη χρήση 2000 με επιβάρυνση της διανομής των κερδών.

Αναλυτικά, οι λογιστικές διαφορές, οι φόροι και οι προσαυξήσεις που προέκυψαν από τους φορολογικούς ελέγχους των χρήσεων 1993-1999 παρουσιάζονται στον πίνακα που ακολουθεί:

ΦΟΡΟΛΟΓΙΚΕΣ ΔΙΑΦΟΡΕΣ ΣΙΔΑΜΑ (ΠΡΩΗΝ ΕΤΕΜ ΜΕΧΡΙ ΤΟ 1998) ΠΟΥ ΛΟΓΙΣΤΙΚΟΠΟΙΗΘΗΚΑΝ ΣΤΗ ΧΡΗΣΗ 2000								
Ποσό σε χιλ. €	1993	1994	1995	1996	1997	1998	1999	Σύνολο 1993-99
Λογιστικές Διαφορές ΣΙΔΑΜΑ Α.Ε. (πρώην ΕΤΕΜ μέχρι 1998)	4	4	5	6	6	3	220	249
Φόροι που επιβλήθηκαν επί λογιστικών διαφορών	2	2	2	2	3	1	88	99
Πρόστιμα & προσαυξήσεις	1	1	0	0	0	0	3	6
Σύνολο Φόρων & Προστίμων ΣΙΔΑΜΑ Α.Ε. (πρώην ΕΤΕΜ μέχρι 1998)	2	2	2	2	3	1	91	105

Σημειώνεται ότι συνολικά το ανωτέρω ποσό των 105 χιλ. € επιβάρυνε ταμειακά τη χρήση 2000.

Επιπλέον, η Εταιρία ελέγχθηκε φορολογικά το 2003 για τις χρήσεις 2000-2002. Ο φορολογικός έλεγχος διενεργήθηκε από το Εθνικό Ελεγκτικό Κέντρο (ΕΘΕΚ). Σύμφωνα με τα φύλλα ελέγχου που επιδόθηκαν στην Εταιρία, οι φόροι και τα πρόστιμα που προέκυψαν από τις λογιστικές διαφορές του φορολογικού ελέγχου ανήλθαν συνολικά στο ποσό των € 451.512,00 και λογιστικοποιήθηκαν μέσα στη χρήση 2003 με επιβάρυνση της διανομής κερδών.

Αναλυτικά, οι λογιστικές διαφορές, οι φόροι και οι προσαυξήσεις που προέκυψαν από τους φορολογικούς ελέγχους των χρήσεων 2000-2002 παρουσιάζονται ανά χρήση στον πίνακα που ακολουθεί:

ΦΟΡΟΛΟΓΙΚΕΣ ΔΙΑΦΟΡΕΣ ΣΙΔΑΜΑ Α.Ε. ΧΡΗΣΕΩΝ 2000-2002				
Ποσό σε χιλ. €	2000	2001	2002	Σύνολο 2000-2002
Λογιστικές Διαφορές ΣΙΔΑΜΑ Α.Ε.	334,07	432,95	291,26	1.058,28
Φόροι που επιβλήθηκαν επί λογιστικών διαφορών	133,63	162,36	101,94	397,93
Πρόστιμα & προσαυξήσεις	29,06	20,70	3,82	53,59
Σύνολο Φόρων & Προστίμων ΣΙΔΑΜΑ Α.Ε.	162,69	183,06	105,76	451,51

Επιπλέον, στη χρήση 2003, σύμφωνα με την πράξη καταλογισμού και συμβιβασμού τελών χαρτοσήμου του ΕΘΕΚ επιβλήθηκε στην Εταιρία ποσό 11,31 χιλ. € για χαρτόσημο και ΟΓΑ για τις χρήσεις 2000 και 2001, το οποίο λογιστικοποιήθηκε στη χρήση 2003 με επιβάρυνση των αποτελεσμάτων χρήσης.

Σημειώνεται ότι το συνολικό ποσό των φόρων, προστίμων, προσαυξήσεων ύψους 462,82 χιλ. € (=451,51 + 11,31) θα επιβαρύνει ταμειακά την Εταιρία κατά τις χρήσεις 2003, 2004 και 2005. Σημειώνεται ότι η εφορία προχώρησε σε συμψηφισμό με παλαιά οφειλή της επιστρεπτέα από τη Δ.Ο.Υ. προς την Εκδότηρια λόγω πιστωτικού υπολοίπου, συνολικού ύψους 225,94 χιλ. €. Ως εκ τούτου, το συνολικό ποσό των φόρων το οποίο θα επιβαρύνει ταμειακά την Εταιρία, μετά τον εν λόγω συμψηφισμό, ανέρχεται στο ποσό των 236,88 χιλ. € και θα επιβαρύνει τις χρήσεις 2003, 2004 και 2005 ως εξής: Χρήση 2003: ποσό 57,85 χιλ. €, χρήση 2004: ποσό 14,42 χιλ. € και χρήση 2005 ποσό 164,62 χιλ. €.

Τέλος, η Εταιρία ελέγχθηκε φορολογικά το 2004 για τη χρήση 2003. Ο φορολογικός έλεγχος διενεργήθηκε από το Εθνικό Ελεγκτικό Κέντρο (ΕΘΕΚ). Σύμφωνα με τα φύλλα ελέγχου που επιδόθηκαν στην Εταιρία, οι φόροι και τα πρόστιμα που προέκυψαν από τις λογιστικές διαφορές του φορολογικού ελέγχου ανήλθαν συνολικά στο ποσό των € 104.706 και πρόκειται να λογιστικοποιηθούν μέσα στη χρήση 2004 με επιβάρυνση της διανομής κερδών.

Αναλυτικά, οι λογιστικές διαφορές, οι φόροι και οι προσαυξήσεις που προέκυψαν από τον φορολογικό έλεγχο της χρήσης 2003 παρουσιάζονται ανά χρήση στον πίνακα που ακολουθεί:

ΦΟΡΟΛΟΓΙΚΕΣ ΔΙΑΦΟΡΕΣ ΣΙΔΜΑ Α.Ε. ΧΡΗΣΗΣ 2003

Ποσό σε χιλ. €	
Λογιστικές Διαφορές ΣΙΔΜΑ Α.Ε.	270,00
Φόροι που επιβλήθηκαν επί λογιστικών διαφορών	94,50
Πρόστιμα & προσαυξήσεις	10,21
Σύνολο Φόρων & Προστίμων ΣΙΔΜΑ Α.Ε.	104,71

Το συνολικό ποσό των φόρων, προστίμων, προσαυξήσεων που προέκυψαν από τον φορολογικό έλεγχο της χρήσης 2003, ύψους 104,71 χιλ.€ θα επιβαρύνει ταμειακά την Εταιρία κατά τις χρήσεις 2004 και 2005 ως εξής: Χρήση 2004: ποσό 94,01 χιλ. € και Χρήση 2005: ποσό 10,70 χιλ. €.

3.2.2 Απορροφηθέντες Κλάδοι από τη «ΣΙΔΜΑ Α.Ε.»

Όπως αναφέρεται αναλυτικά κατωτέρω, στην ενότητα 7.2.1, η «ΣΙΔΜΑ Α.Ε.» (πρώην ΕΤΕΜ ΑΝΤΙΠΡΟΣΩΠΕΙΑΙ Α.Ε.) κατά τη διάρκεια της χρήσεως 1999 απορρόφησε τον εμπορικό κλάδο της εταιρίας ΚΕΜ Α.Ε. και τον κλάδο επεξεργασίας και εμπορίας προϊόντων σιδήρου της «ΣΙΔΗΡΕΜΠΟΡΙΚΗ ΜΑΚΕΔΟΝΙΑΣ ΣΙΔΜΑ Α.Ε.» («παλαιά ΣΙΔΜΑ»), που διασπάσθηκε.

Η εταιρία που διασπάσθηκε, καθώς και οι εταιρίες οι οποίες είχε η τελευταία απορροφήσει, ελέγχθηκαν φορολογικά μετά τη διάσπασή της για όλες τις ανέλεγκτες χρήσεις.

Οι λογιστικές διαφορές που προέκυψαν για όλες τις ανέλεγκτες χρήσεις της «παλαιάς ΣΙΔΜΑ» αφορούσαν συναλλαγές του κλάδου επεξεργασίας και εμπορίας σιδήρου που εισφέρθηκε στην Εκδότηρια και συνεπώς το σύνολο των πρόσθετων φόρων και προστίμων από τον φορολογικό έλεγχο των χρήσεων 1996 - 1999 βάρυναν την Εκδότηρια.

Πιο συγκεκριμένα, η εταιρία που διασπάσθηκε ελέγχθηκε φορολογικά το 1999 για τις χρήσεις 1996-1998. Ο έλεγχος διενεργήθηκε από το ΕΘΕΚ. Σύμφωνα με τα φύλλα ελέγχου που συνετάχθησαν, οι φόροι και τα πρόστιμα που προέκυψαν από τις λογιστικές διαφορές του φορολογικού ελέγχου ανήλθαν συνολικά στο ποσό των € 167.114 και λογιστικοποιήθηκαν στη χρήση 1999, επιβαρύνοντας τη διανομή κερδών της Εκδότηριας.

Αναλυτικά, οι λογιστικές διαφορές, οι φόροι και οι προσαυξήσεις που προέκυψαν από τους φορολογικούς ελέγχους των χρήσεων 1996-1998 παρουσιάζονται στον πίνακα που ακολουθεί:

ΦΟΡΟΛΟΓΙΚΕΣ ΔΙΑΦΟΡΕΣ ΠΑΛΑΙΑΣ ΣΙΔΜΑ (ΠΟΥ ΛΟΓΙΣΤΙΚΟΠΟΙΗΘΗΚΑΝ ΣΤΗ ΧΡΗΣΗ ΤΟΥ 1999)

Ποσό σε χιλ. €	1997	1998	Σύνολο 1997-98
Λογιστικές Διαφορές παλαιάς ΣΙΔΜΑ	147	191	337
Φόροι που επιβλήθηκαν επί λογιστικών διαφορών	59	76	135
Πρόστιμα & προσαυξήσεις	21	12	32
Σύνολο Φόρων & Προστίμων παλαιάς ΣΙΔΜΑ	79	88	167

Σημειώνεται ότι από το ως άνω ποσό των € 167.114, ποσό € 27.730 επιβάρυνε ταμειακά τη χρήση 1999 ενώ το υπόλοιπο ποσό των € 139.384 επιβάρυνε ταμειακά τη χρήση 2000.

Η διασπασθείσα εταιρία το 1997 συγχωνεύθηκε με την εταιρία ΛΕΩΝ ΑΜΑΡΙΛΙΟ Α.Ε., διά απορροφήσεως της τελευταίας από την πρώτη (με ισολογισμό μετασχηματισμού 31.10.1998) και το 1998 συγχωνεύθηκε με τις εταιρίες ΚΕΝΤΡΙΚΗ ΑΠΟΘΗΚΗ ΛΑΜΑΡΙΝΩΝ ΚΑΛ Α.Ε. και ΜΕΤΑΛΑΜ Α.Β.Ε.Ε. ΚΕΝΤΡΟ ΕΠΕΞΕΡΓΑΣΙΑΣ ΚΑΙ ΔΙΑΘΕΣΗΣ ΧΑΛΥΒΑ, διά απορροφήσεως των τελευταίων από την πρώτη (με ισολογισμό μετασχηματισμού 31.12.1997), βάσει των διατάξεων των Ν.2166/1993. Οι εταιρίες αυτές ελέγχθηκαν το 2000 για όλες τις ανέλεγκτες φορολογικά χρήσεις και οι επιπλέον φορολογικές υποχρεώσεις που προέκυψαν αναλυτικά κατά εταιρία και χρήση έχουν ως εξής:

ΦΟΡΟΛΟΓΙΚΕΣ ΔΙΑΦΟΡΕΣ - ΛΕΩΝ ΑΜΑΡΙΛΙΟ Α.Ε.						
Ποσά σε χιλ. €	1993	1994	1995	1996	1997	Σύνολο 1993-97
Λογιστικές Διαφορές	118	105	171	118	360	871
Φόροι που επιβλήθηκαν επί λογιστικών διαφορών	0	0	0	27	125	151
Πρόστιμα & προσαυξήσεις	0	0	0	10	22	32
Σύνολο Φόρων & Προστίμων	0	0	0	37	147	184

Ελεγκτική Αρχή ήταν η Φ.Α.Ε.Ε. ΑΘΗΝΩΝ για τις χρήσεις 1993-1996 και το ΕΘΕΚ για τη χρήση 1997 και οι έλεγχοι ολοκληρώθηκαν τον Ιανουάριο του 1999 για τις χρήσεις 1993-1996 και τον Μάρτιο του 2000 για τη χρήση του 1997 αντίστοιχα.

Κατά τις χρήσεις 1993 έως 1995, αν και ο φορολογικός έλεγχος προσδιόρισε τις αναγραφόμενες στον παραπάνω πίνακα λογιστικές διαφορές, δεν επεβλήθησαν φόροι και πρόστιμα επ' αυτών καθώς συμψηφίσθηκε ζημιά προηγούμενων χρόνων.

ΦΟΡΟΛΟΓΙΚΕΣ ΔΙΑΦΟΡΕΣ - ΚΕΝΤΡΙΚΗ ΑΠΟΘΗΚΗ ΛΑΜΑΡΙΝΩΝ ΚΑΛ Α.Ε.			
Ποσά σε χιλ. €	1996	1997	Σύνολο 1996-97
Λογιστικές Διαφορές	30	103	133
Φόροι που επιβλήθηκαν επί λογιστικών διαφορών	0	41	41
Πρόστιμα & προσαυξήσεις	0	7	7
Σύνολο Φόρων & Προστίμων	0	48	48

Ελεγκτική Αρχή ήταν το ΕΘΕΚ και ο έλεγχος ολοκληρώθηκε το Μάρτιο του 2000.

Κατά τη χρήση 1996 αν και η εταιρία ελέγχθηκε από το ΕΘΕΚ, δεν επεβλήθησαν νέες λογιστικές διαφορές και κατ' επέκταση φόροι, καθώς υπήρχε προσωρινός έλεγχος από τη ΦΑΕ ΠΕΙΡΑΙΑ με λογιστικές διαφορές 30 χιλ. € (φύλλο ελέγχου 2/1997) και απλά οριστικοποιήθηκαν τα τότε επιβληθέντα.

ΦΟΡΟΛΟΓΙΚΕΣ ΔΙΑΦΟΡΕΣ - ΜΕΤΑΛΑΜ Α.Β.Ε.Ε. ΚΕΝΤΡΟ ΕΠΕΞΕΡΓΑΣΙΑΣ ΚΑΙ ΔΙΑΘΕΣΗΣ ΧΑΛΥΒΑ						
Ποσά σε χιλ. €	1993	1994	1995	1996	1997	Σύνολο 1993-97
Λογιστικές Διαφορές	181	305	230	453	49	1.218
Φόροι που επιβλήθηκαν επί λογιστικών διαφορών	0	0	0	5	16	21
Πρόστιμα & προσαυξήσεις	0	0	0	1	3	4
Σύνολο Φόρων & Προστίμων	0	0	0	6	19	25

Ελεγκτική Αρχή ήταν το ΕΘΕΚ και ο έλεγχος ολοκληρώθηκε τον Μάρτιο του 2000.

Κατά τις χρήσεις 1993 έως 1996, αν και ο φορολογικός έλεγχος προσδιόρισε τις αναγραφόμενες στον παραπάνω πίνακα λογιστικές διαφορές, επεβλήθησαν φόροι και πρόστιμα επ' αυτών ύψους 6 χιλ. € καθώς συμψηφίσθηκε αναγνωριζόμενη φορολογικά ζημιά ύψους 1.158 χιλ. € .

Εδώ θα πρέπει να σημειώσουμε ότι οι μέτοχοι-φυσικά πρόσωπα της «παλαιάς ΣΙΔΜΑ Α.Ε.» με την έγγραφη δήλωσή τους ρητά και ανεπιφύλακτα ανέλαβαν την υποχρέωση να καταβάλουν εξ' ιδίων χρημάτων τα ποσά που προέκυψαν από τους Φορολογικούς Ελέγχους για τις εταιρίες «ΛΕΩΝ ΑΜΑΡΙΛΙΟ Α.Ε.», «ΜΕΤΑΛΛΑΜ Α.Β.Ε.Ε.» και «ΚΑΛ Α.Ε.» που αναγράφονται ανωτέρω, δηλαδή ως εξής:

▶ ΛΕΩΝ ΑΜΑΡΙΛΙΟ Α.Ε.	€ 183.979
▶ ΜΕΤΑΛΛΑΜ Α.Β.Ε.Ε.	€ 25.231
▶ ΚΑΛ Α.Ε.	€ 47.865

Σύμφωνα με τον Έκτακτο Ορκωτό Ελεγκτή - Λογιστή, οι φόροι αυτοί καταβλήθηκαν από την Εταιρία η οποία στη συνέχεια εισέπραξε το σύνολο των ποσών αυτών από τους μετόχους - φυσικά πρόσωπα της «παλαιάς ΣΙΔΜΑ».

Έτσι τα ανωτέρω ποσά δεν ελήφθησαν υπόψη στις αναμορφώσεις των αποτελεσμάτων και των Ιδίων Κεφαλαίων της Εταιρίας.

Τέλος, η Εκδότρια το 1999 απορρόφησε τον εμπορικό κλάδο της εταιρίας ΚΕΜ-ΚΕΝΤΡΟ ΕΠΕΞΕΡΓΑΣΙΑΣ ΜΕΤΑΛΛΩΝ Α.Ε. Η εταιρία ΚΕΜ - ΚΕΝΤΡΟ ΕΠΕΞΕΡΓΑΣΙΑΣ ΜΕΤΑΛΛΩΝ Α.Ε. έχει ελεγχθεί φορολογικά μέχρι και τη χρήση 2000 (δηλαδή τόσο για τις εταιρικές χρήσεις που προηγούνται της απόσχισης του εμπορικού της κλάδου όσο και για τις μεταγενέστερες χρήσεις μέχρι και τη χρήση 2000) για πάσης φύσεως φορολογικές υποχρεώσεις, τα δε οικονομικά της στοιχεία κρίθηκαν οριστικά, ειλικρινή και ακριβή.

Συγκεκριμένα, η «ΚΕΜ Α.Ε.» ελέγχθηκε φορολογικά το 2000 για τις χρήσεις 1996 έως και 1999. Ο έλεγχος διενεργήθηκε από το Εθνικό Ελεγκτικό Κέντρο (ΕΘΕΚ). Σύμφωνα με τα φύλλα ελέγχου που επιδόθηκαν στην εταιρία, οι φόροι και τα πρόστιμα που προέκυψαν από τις λογιστικές διαφορές του φορολογικού ελέγχου ανήλθαν συνολικά στο ποσό των € 321.792,24 και λογιστικοποιήθηκαν στις χρήσεις 2000, 2001 και 2002, με επιβάρυνση της διανομής κερδών των αντίστοιχων χρήσεων. Επιπλέον, η εταιρία ελέγχθηκε φορολογικά το 2002 για τη χρήση 2000. Ο έλεγχος διενεργήθηκε από το Εθνικό Ελεγκτικό Κέντρο (ΕΘΕΚ). Σύμφωνα με το φύλλο ελέγχου που επιδόθηκε στην εταιρία, οι φόροι και τα πρόστιμα που προέκυψαν από τις λογιστικές διαφορές του φορολογικού ελέγχου ανήλθαν συνολικά στο ποσό των € 41.621,00 και λογιστικοποιήθηκαν στη χρήση 2002 με επιβάρυνση της διανομής των κερδών.

Σημειώνεται ότι το σύνολο των ως άνω φόρων, προστίμων και προσαυξήσεων των χρήσεων 1996-2000 καταβλήθηκαν από την ΚΕΜ - ΚΕΝΤΡΟ ΕΠΕΞΕΡΓΑΣΙΑΣ ΜΕΤΑΛΛΩΝ Α.Ε.

3.2.3 ΠΑΝΕΛΚΟ Α.Ε.

Η εταιρία έχει ελεγχθεί φορολογικά μέχρι και τη χρήση 2003 για πάσης φύσεως φορολογικές υποχρεώσεις, τα δε οικονομικά της στοιχεία κρίθηκαν οριστικά, ειλικρινή και ακριβή. Συγκεκριμένα, η εταιρία ελέγχθηκε φορολογικά για τις χρήσεις 2001 και 2002 από τη Φ.Α.Β.Ε. Αθηνών. Από το σχετικό έγγραφο της Φ.Α.Β.Ε. Αθηνών προς την ΠΑΝΕΛΚΟ Α.Ε. (Αριθμ. 5894/04/29.3.2004) που εκδόθηκε σύμφωνα με τα οριζόμενα στην παρ. 2 του άρθρου 9 της ΠΟΛ 1144/98, προκύπτει ότι από τον διενεργηθέντα φορολογικό έλεγχο των χρήσεων 2001 και 2002 δεν προέκυψαν διαφορές για κανένα φορολογικό αντικείμενο (Φορολογία εισοδήματος - παρακρατούμενοι φόροι - Φ.Μ.Α.Π).

Επιπλέον, τον Οκτώβριο του 2004, η εταιρία ελέγχθηκε φορολογικά για τη χρήση 2003, από το ΠΕΚ Αθηνών. Από τον φορολογικό έλεγχο της «ΠΑΝΕΛΚΟ Α.Ε.» δεν προέκυψε καμία φορολογική υποχρέωση για τη χρήση 2003. Οι λογιστικές διαφορές βάσει του φορολογικού ελέγχου, που ανήλθαν σε 109.987 €, απλώς μείωσαν τις φορολογικές ζημιές της εταιρίας.

4. ΑΥΞΗΣΗ ΤΟΥ ΜΕΤΟΧΙΚΟΥ ΚΕΦΑΛΑΙΟΥ ΚΑΙ ΔΙΑΔΙΚΑΣΙΑ ΔΙΑΘΕΣΗΣ ΤΩΝ ΝΕΩΝ ΜΕΤΟΧΩΝ

4.1 Γενικά Στοιχεία Έκδοσης

Η Έκτακτη Γενική Συνέλευση των μετόχων της Εταιρίας στη συνεδρίαση της 3.5.2000, όπως αυτή επαναλήφθηκε από την Έκτακτη Γενική Συνέλευση των μετόχων της 3.10.2000, όπως αυτή επαναλήφθηκε και εν μέρει τροποποιήθηκε από την Έκτακτη Γενική Συνέλευση των μετόχων της 3.2.2001, όπως αυτή επαναλήφθηκε από την Έκτακτη Γενική Συνέλευση των μετόχων της 2.6.2001, όπως αυτή επαναλήφθηκε από την Έκτακτη Γενική Συνέλευση των μετόχων της 2.10.2001, όπως αυτή επαναλήφθηκε από την Έκτακτη Γενική Συνέλευση των μετόχων της 2.2.2002, όπως αυτή επαναλήφθηκε και εν μέρει τροποποιήθηκε από την Έκτακτη Γενική Συνέλευση των μετόχων της Εταιρίας της 30.8.2002, όπως αυτή επαναλήφθηκε από την Έκτακτη Γενική Συνέλευση των μετόχων της 30.12.2002, όπως αυτή επαναλήφθηκε από την Έκτακτη Γενική Συνέλευση των μετόχων της 30.4.2003, όπως αυτή επαναλήφθηκε και εν μέρει τροποποιήθηκε από την Έκτακτη Γενική Συνέλευση των μετόχων της 29.8.2003, όπως αυτή επαναλήφθηκε από την Έκτακτη Γενική Συνέλευση των μετόχων της 29.12.2003, όπως αυτή επαναλήφθηκε από την Έκτακτη Γενική Συνέλευση των μετόχων της 29.4.2004, όπως αυτή επαναλήφθηκε και εν μέρει τροποποιήθηκε από την Έκτακτη Γενική Συνέλευση των μετόχων της 30.8.2004, όπως αυτή επαναλήφθηκε από την Έκτακτη Γενική Συνέλευση των μετόχων της 16.12.2004 αποφάσισε ομόφωνα την εισαγωγή των μετοχών της Εταιρίας στην Κύρια Αγορά του Χρηματιστηρίου Αθηνών, σύμφωνα με τις διατάξεις του Π.Δ. 350/85, όπως αυτό τροποποιήθηκε με το Ν.1914/90 και το Ν.2651/98.

Για το σκοπό αυτό, η Έκτακτη Γενική Συνέλευση των μετόχων της «ΣΙΔΜΑ Α.Ε.» της 16.12.2004 αποφάσισε τα ακόλουθα:

1. Επανάληψη της απόφασης περί Εισαγωγής των μετοχών της Εταιρίας στην Κύρια Αγορά του Χρηματιστηρίου Αθηνών.
2. Αύξηση του μετοχικού κεφαλαίου κατά 3.375.000 € με καταβολή μετρητών και την έκδοση 2.500.000 νέων κοινών ονομαστικών μετοχών ονομαστικής αξίας 1,35 € εκάστη. Από τις νέες αυτές μετοχές, οι 119.000 θα διατεθούν με Ιδιωτική Τοποθέτηση σε εργαζομένους και συνεργάτες της Εταιρίας, ενώ οι υπόλοιπες 2.381.000 θα διατεθούν στο κοινό μέσω Δημόσιας Προσφοράς. Η διαφορά μεταξύ της τιμής διάθεσης και της ονομαστικής αξίας των νέων μετοχών που θα εκδοθούν θα αχθεί σε πίστωση του λογαριασμού «Διαφορά από την έκδοση μετοχών υπέρ το άρτιο».
3. Παραίτηση των παλαιών μετόχων από το δικαίωμα προτίμησης.
4. Εξουσιοδότηση προς το Δ.Σ. της Εταιρίας να εγκρίνει σε συνεργασία με τον Κύριο Ανάδοχο τον καθορισμό του εύρους της τιμής διάθεσης των νέων μετοχών.
5. Δικαίωμα των νέων μετόχων προς απόληψη μερίσματος από τα κέρδη της χρήσεως 2004, εφόσον η διαδικασία της αύξησης ολοκληρωθεί πριν από την Τακτική Γενική Συνέλευση των μετόχων που θα εγκρίνει τις επίσιες οικονομικές καταστάσεις χρήσεως 2004.
6. Τροποποίηση του άρθρου 5 του καταστατικού της Εταιρίας.

Επισημαίνεται ότι η Αύξηση του Μετοχικού Κεφαλαίου της Εκδότριας (καθώς και η έγκριση εισαγωγής των μετοχών) τελεί υπό την αίρεση της έγκρισης της Νομαρχίας.

Η τιμή προσφοράς των νέων κοινών ονομαστικών μετοχών της Εταιρίας πρόκειται να προσδιοριστεί μέσω της διαδικασίας Υποβολής Ανταγωνιστικών Προσφορών (Βιβλίου Προσφορών - Bookbuilding), που θα εφαρμοστεί στο μέρος της Δημόσιας Προσφοράς που αφορά σε θεσμικούς επενδυτές.

Η τιμή προσφοράς θα βρίσκεται εντός ενός δεσμευτικού εύρους τιμών, η ανώτατη τιμή του οποίου δεν μπορεί να υπερβαίνει την κατώτατη κατά ποσοστό πέραν του 15%. Το εύρος τιμών θα προσδιοριστεί το αργότερο την προηγούμενη της έναρξης της Δημόσιας Προσφοράς και θα ανακοινωθεί μέσω των ΜΜΕ. Σε κάθε περίπτωση, η τιμή διάθεσης θα βρισκε-

ται μεταξύ του ανώτατου ορίου του προαναγγελθέντος εύρους και του κατώτατου ορίου αυτού. Ο προσδιορισμός της τιμής πώλησης των μετοχών, που θα είναι κοινή για όλους τους συμμετέχοντες στη διαδικασία, καθώς και η κατανομή των μετοχών στους επενδυτές θα πραγματοποιηθεί το διήμερο μετά το πέρας της Δημόσιας Προσφοράς και θα αναγγελθεί το αργότερο την επόμενη εργάσιμη ημέρα. Τα ανωτέρω είναι σύμφωνα με το άρθρο 4 του π.δ. 348/85, όπως ισχύει.

Από τις νέες μετοχές οι 2.381.000 μετοχές θα διατεθούν στο κοινό με Δημόσια Προσφορά, ενώ οι υπόλοιπες 119.000 μετοχές, οι οποίες αντιστοιχούν στο 4,998 % των μετοχών της Δημόσιας Προσφοράς, θα διατεθούν μέσω Ιδιωτικής Τοποθέτησης. Η διάθεση του συνόλου της Ιδιωτικής Τοποθέτησης, καθώς και η πιστοποίηση της καταβολής του αντίστοιχου ποσού από το Διοικητικό Συμβούλιο της Εταιρίας προς το Χρηματιστήριο Αθηνών θα γίνουν πριν από την έναρξη της Δημόσιας Προσφοράς, σύμφωνα με το άρθρο 3 του Π.Δ. 350/85 όπως ισχύει. Σημειώνεται ότι η τιμή των νέων μετοχών που θα διατεθούν με Δημόσια Προσφορά δεν θα είναι ανώτερη της τιμής προσφοράς των νέων μετοχών με Ιδιωτική Τοποθέτηση. Το σύνολο των νέων μετοχών που θα διατεθεί με Δημόσια Προσφορά και Ιδιωτική Τοποθέτηση αντιστοιχούν στο 25% του συνολικού αριθμού των μετοχών της Εταιρίας, όπως θα προκύψει μετά την παρούσα έκδοση. Τα ανωτέρω είναι σύμφωνα με το Π.Δ. 350/85, όπως αυτό έχει τροποποιηθεί και ισχύει σήμερα.

Οι νέες καθώς και οι υφιστάμενες μετοχές της Εταιρίας θα καταχωρηθούν στους λογαριασμούς των δικαιούχων στο Σύστημα Άυλων Τίτλων (ΣΑΤ) του Κεντρικού Αποθετηρίου Αξιών.

Οι νέες μετοχές μαζί με τις υφιστάμενες θα εισαχθούν για διαπραγμάτευση στην Κύρια Αγορά του Χρηματιστηρίου Αθηνών μετά τη λήξη της περιόδου εγγραφών και μετά την οριστική καταχώρηση των μετοχών στους λογαριασμούς των δικαιούχων.

Η ημερομηνία καταχώρησης των μετοχών στους Λογαριασμούς Αξιών των δικαιούχων θα γνωστοποιηθεί με ανακοίνωση της Εταιρίας στον Τύπο μία τουλάχιστον ημέρα πριν από την έναρξη διαπραγμάτευσης των μετοχών στο Χρηματιστήριο Αθηνών.

Μετά την παραπάνω αύξηση ο αριθμός των μετοχών της Εταιρίας διαμορφώνεται ως εξής:

Αριθμός Μετοχών πριν από την Έκδοση			
	7.500.000	κοινές ονομαστικές μετοχές, ονομαστικής αξίας	1,35€
Έκδοση Νέων Μετοχών			
Με Δημόσια Εγγραφή	2.381.000	κοινές ονομαστικές μετοχές, ονομαστικής αξίας	1,35 €
Με Ιδιωτική Τοποθέτηση	119.000	κοινές ονομαστικές μετοχές, ονομαστικής αξίας	1,35 €
Σύνολο Μετοχών μετά την Έκδοση			
	10.000.000	κοινές, ονομαστικές μετοχές, ονομαστικής αξίας	1,35€

Σημειώνεται ότι η Εταιρία δεσμεύεται πως κατά την έναρξη διαπραγμάτευσης των μετοχών της στο Χ.Α. θα έχει συμμορφωθεί πλήρως με τις διατάξεις της 5/204/2000 απόφασης της Ε.Κ.

4.2 Τιμή Προσφοράς

Η Τιμή Προσφοράς των Μετοχών που διατίθενται με Δημόσια Προσφορά θα καθορισθεί εντός του ανακοινωθέντος εύρους τιμών από τον Κύριο Ανάδοχο, το διήμερο μετά το πέρας της περιόδου της Δημόσιας Προσφοράς και θα ανακοινωθεί μέσω των Μ.Μ.Ε. το αργότερο την επόμενη εργάσιμη ημέρα και πριν από την έναρξη της συνεδρίασης του Χ.Α., παρ. 2 άρθρο 4, Π.Δ. 348/85, όπως ισχύει.

Η Τιμή Προσφοράς θα είναι κοινή για όλους τους επενδυτές (θεσμικοί, ιδιώτες - μη θεσμικοί) που θα συμμετάσχουν στη Δημόσια Προσφορά.

Η Τιμή Προσφοράς θα καθορισθεί με βάση τις προσφορές που θα υποβάλλουν οι θεσμικοί επενδυτές στο Βιβλίο Υποβολής Προσφορών (διαδικασία Bookbuilding). Η εν λόγω διαδικασία υποβολής προσφορών θα ακολουθηθεί για το μέρος της Δημόσιας Προσφοράς που αφορά τους θεσμικούς επενδυτές και θα πραγματοποιηθεί ταυτόχρονα με τις εγγραφές των μη θεσμικών επενδυτών.

Οι θεσμικοί επενδυτές θα υποβάλλουν τις προσφορές τους μέσω των Αναδόχων για μετοχές της Εκδότριας Εταιρίας εντός δεσμευτικού εύρους τιμών που θα οριστεί από τον Κύριο Ανάδοχο, σύμφωνα με το Π.Δ. 348/1985 όπως ισχύει, το αργότερο την προτεραιότητα της έναρξης της περιόδου των εγγραφών και θα γνωστοποιηθεί μέσω των ΜΜΕ.

Η ανώτατη τιμή του δεσμευτικού εύρους δεν θα είναι μεγαλύτερη από 15% από την κατώτατη τιμή του εύρους.

Κατά την περίοδο που προηγείται της διαδικασίας του βιβλίου προσφορών (pre-marketing period), ο Συντονιστής Κύριος Ανάδοχος υποχρεούται να λάβει ενδεικτικές προσφορές από επαρκή αριθμό θεσμικών επενδυτών οι οποίοι καλύπτουν σημαντικό τμήμα της αγοράς, ώστε να είναι σε θέση να προσδιορίσει σύμφωνα με επαγγελματικά κριτήρια, το εύρος τιμών που θα ανταποκρίνεται καλύτερα στις συνθήκες ζήτησης της αγοράς.

Η τελική τιμή προσφοράς καθορίζεται και αναγγέλλεται από τον Κύριο Ανάδοχο σύμφωνα με τα οριζόμενα στο άρθρο 4 παρ. 2 του Π.Δ. 348/1985.

Σε κάθε περίπτωση η Τιμή Προσφοράς θα οριστεί μεταξύ του ανώτατου και κατώτατου ορίου του προαναγγελθέντος εύρους τιμών.

4.3 Διαδικασία Διάθεσης των Προσφερόμενων Μετοχών με Δημόσια Προσφορά

Οι εγγραφές των ενδιαφερομένων επενδυτών θα πραγματοποιούνται μέσω των Αναδόχων, από την πρώτη μέχρι και την τελευταία μέρα της Δημόσιας Προσφοράς.

Για να επιτευχθεί η επιθυμητή, ευρεία διασπορά των νέων μετοχών που διατίθενται με Δημόσια Προσφορά θα ακολουθηθεί η παρακάτω διαδικασία, σύμφωνα με τα οριζόμενα στην υπ' αριθμ. 6/306/22.06.2004 (ΦΕΚ 1029/9.07.04) απόφαση της Επιτροπής Κεφαλαιαγοράς, όπως τροποποιήθηκε και ισχύει:

Μονάδα διαπραγμάτευσης στο Χρηματιστήριο Αθηνών θα αποτελούν οι 10 μετοχές και ο επενδυτής θα μπορεί να εγγραφεί για μία τουλάχιστον μονάδα διαπραγμάτευσης (δηλαδή 10 μετοχές) ή για ακέραιο αριθμό μονάδων διαπραγμάτευσης (δηλαδή 20, 30, 40 κ.λπ. μετοχές). Ανώτατο όριο προσφοράς για κάθε επενδυτή είναι το σύνολο της έκδοσης με Δημόσια Προσφορά, δηλαδή 2.381.000 κοινές ονομαστικές μετοχές επί την ανώτατη τιμή του δεσμευτικού εύρους τιμών.

Οι επενδυτές για να συμμετάσχουν στη Δημόσια Προσφορά πρέπει να τηρούν ενεργό Μεριδα Επενδυτή και Λογαριασμό Αξιών στο Σύστημα Άυλων Τίτλων (Σ.Α.Τ.), προκειμένου να καταχωρηθούν οι μετοχές που θα αποκτήσουν. Ο κωδικός αριθμός της Μεριδας Επενδυτή και ο αριθμός του Λογαριασμού Αξιών θα αναγράφονται στην αίτηση εγγραφής. Επίσης, οι επενδυτές πρέπει να ορίζουν το Χειριστή που επιθυμούν για τις μετοχές που θα τους κατανεμηθούν συμπληρώνοντας τον κωδικό του αριθμό στην αίτηση εγγραφής. Στην περίπτωση κατά την οποία ο επενδυτής δεν επιθυμεί να ορίσει Χειριστή, στην αίτηση εγγραφής πρέπει να αναγράφεται ο κωδικός αριθμός του Κεντρικού Αποθετηρίου Αξιών (999), προκειμένου οι μετοχές του να μεταφερθούν στον Ειδικό Λογαριασμό της Μεριδας του, ο οποίος τελεί υπό τον αποκλειστικό χειρισμό του Κεντρικού Αποθετηρίου Αξιών. Συνιστάται πάντως στους επενδυτές να ορίζουν Χειριστή στην αίτηση εγγραφής και να αποφεύγουν τη μεταφορά των μετοχών τους στον Ειδικό Λογαριασμό, προκειμένου να μπορούν αμέσως μετά την έναρξη διαπραγμάτευσης να διενεργούν πράξεις επί των μετοχών που θα τους κατανεμηθούν.

Εφιστάται η προσοχή στους επενδυτές ότι εάν δεν αναγράφονται στην αίτηση εγγραφής ο κωδικός αριθμός της Μεριδας Επενδυτή, ο αριθμός του Λογαριασμού Αξιών και ο κωδικός αριθμός του Χειριστή, ή αν ο αναγραφόμενος αριθμός είναι λανθασμένος, ο επενδυτής θα αποκλείεται από την κατανομή των μετοχών.

Οι ενδιαφερόμενοι επενδυτές θα εγγράφονται για τις προσφερόμενες μετοχές, μέσω των Αναδόχων, με την υποβολή σχετικής αίτησης εγγραφής. Από τα καταστήματα των Αναδόχων και από τα γραφεία του Χρηματιστηρίου Αθηνών, θα γίνεται και η διάθεση του Ενημερωτικού Δελτίου. Οι ημερομηνίες έναρξης και λήξης των εγγραφών, καθώς και τα συγκεκριμένα καταστήματα των Αναδόχων που θα δέχονται τις αιτήσεις εγγραφής θα ανακοινωθούν εγκαίρως με ανακοίνωση μέσω του Τύπου.

Εάν μετά το πέρας της Δημόσιας Προσφοράς διαπιστωθούν περισσότερες της μίας εγγραφές των ίδιων φυσικών ή νομικών προσώπων, με βάση τα στοιχεία ΣΑΤ ή και τα δημογραφικά στοιχεία του εγγραφομένου, το σύνολο των εγγραφών αυτών θα αντιμετωπίζεται με ευθύνη του Κυρίου Αναδόχου ως ενιαία εγγραφή και θα ισχύουν οι σχετικοί με την κατά προτεραιότητα ικανοποίηση των εγγραφών περιορισμοί.

Σημειώνεται ότι η «ΣΙΔΜΑ Α.Ε.», ως εταιρία της οποίας το Ενημερωτικό Δελτίο είχε εγκριθεί από το Χ.Α. κατά την έναρξη ισχύος του νέου Κανονισμού του Χρηματιστηρίου Αθηνών (ΦΕΚ 900B/16.6.2004), υπάγεται στις μεταβατικές δια-

τάξεις του εν λόγω κανονισμού και συγκεκριμένα στο άρθρο 360 παρ. 5 εδάφιο 3, το οποίο ορίζει ότι η επάρκεια της διασποράς των κινητών αξιών εταιριών, των οποίων έχει κατά την έναρξη ισχύος του Κανονισμού εγκριθεί από το Χ.Α. το ενημερωτικό τους δελτίο, κρίνεται με βάση το ποσοστό κατανομής μετοχών στο ευρύ επενδυτικό κοινό και τον αριθμό των προσώπων στον οποίο οι μετοχές κατανομούνται, όπως αυτά ίσχυαν πριν από την έγκριση του Κανονισμού από την Επιτροπή Κεφαλαιαγοράς.

Ως εκ τούτου, η επαρκής διασπορά στην περίπτωση της «ΣΙΔΜΑ Α.Ε.» κρίνεται με βάση τις διατάξεις του Ν. 2651/1998 και της απόφασης 25/19.8.1999 του Δ.Σ. του Χ.Α. (ΦΕΚ Β 1831). Σύμφωνα με την εν λόγω απόφαση δεν λαμβάνονται υπόψη για τον προσδιορισμό της επαρκούς διασποράς, οι μετοχές που κατέχουν μέλη του Διοικητικού Συμβουλίου και ανώτερα διευθυντικά στελέχη της Εταιρίας, σύζυγοι και συγγενείς αυτών μέχρι α΄ βαθμού, καθώς και συνδεδεμένες με την Εταιρία επιχειρήσεις κατά την έννοια του άρθρου 42ε του Κ.Ν. 2190/1920.

Η ενημέρωση των επενδυτών για τη δημόσια προσφορά θα γίνεται μέσω της δημοσίευσης της ανακοίνωσης - πρόσκλησης προς το επενδυτικό κοινό, η οποία θα περιλαμβάνει κατ' ελάχιστο περιεχόμενο, τα προβλεπόμενα της εγκυκλίου αρ. 21/22.06.2004 της Επιτροπής Κεφαλαιαγοράς.

Λοιπές τυχόν λεπτομέρειες της διαδικασίας εγγραφής θα περιληφθούν στην ανακοίνωση μέσω του Τύπου.

4.3.1 Διάθεση Μετοχών σε Θεσμικούς Επενδυτές

Οι προσφορές των θεσμικών επενδυτών στο Βιβλίο Προσφορών μέσω των Αναδόχων θα πραγματοποιηθούν με την ακόλουθη διαδικασία και μπορεί να περιλαμβάνουν εναλλακτικά:

- τον αριθμό μετοχών που επιθυμεί να αποκτήσει ο επενδυτής στην τιμή προσφοράς ανά μετοχή που θα προκύψει από τη διαδικασία,
- τη συνολική αξία των μετοχών που επιθυμεί να αποκτήσει ανεξαρτήτως τιμής προσφοράς ανά μετοχή που θα προκύψει από τη διαδικασία,
- τον αριθμό μετοχών ή τη συνολική αξία και την ανώτατη τιμή που επιθυμεί να καταβάλει ανά μετοχή και
- μέχρι τρεις εναλλακτικούς αριθμούς μετοχών με δύο (κατ' ελάχιστο) ή τρεις (το μέγιστο) ανώτατες τιμές ανά μετοχή, μία για κάθε αριθμό μετοχών.

Οι προσφορές που θα υποβάλλουν οι θεσμικοί επενδυτές θα συγκεντρώνονται κατά τη διάρκεια της διαδικασίας στο Βιβλίο Προσφορών που θα διαχειρίζεται ο Κύριος Ανάδοχος για το σκοπό του προσδιορισμού της ζητούμενης ποσότητας σε εναλλακτικές τιμές καθώς και του συνολικού αριθμού των ζητούμενων μετοχών.

Καθ' όλη τη διάρκεια της λειτουργίας του Βιβλίου Προσφορών, οι θεσμικοί επενδυτές θα μπορούν να τροποποιούν τις προσφορές τους και κάθε νέα προσφορά θα ακυρώνει τις προηγούμενες. Οι ενδιαφερόμενοι θεσμικοί επενδυτές μπορούν να πάρουν σχετικές πληροφορίες για τη διαδικασία υποβολής και τροποποίησης προσφορών από τους Αναδόχους.

Το Βιβλίο Προσφορών θα κλείσει την τελευταία ημέρα της περιόδου της Δημόσιας Προσφοράς (ώρα 16:00), οπότε όλες οι προσφορές, όπως ισχύουν εκείνη τη στιγμή, θεωρούνται οριστικές.

Οι αιτήσεις συμμετοχής που θα υποβάλουν οι θεσμικοί επενδυτές στο Βιβλίο Προσφορών γίνονται δεκτές εφόσον είτε έχει καταβληθεί στους Αναδόχους σε μετρητά ή με τραπεζική επιταγή το ισόποσο της συμμετοχής, είτε έχει δεσμευτεί το ισόποσο της συμμετοχής σε πάσης φύσεως τραπεζικούς λογαριασμούς καταθέσεων του επενδυτή ή σε λογαριασμούς του άυλων τίτλων ομολόγων ή εντόκων γραμματίων κεντρικών κυβερνήσεων χωρών της Ζώνης Α, όπως αυτή ορίζεται στην ΠΔΤΕ/2054/1992 (εφεξής «Ζώνη Α»), είτε, τέλος, έχει δεσμευτεί το προϊόν συμφωνίας επαναγοράς φυσικών τίτλων (reverse repo) κεντρικών κυβερνήσεων των χωρών της Ζώνης Α. Η αξία συμμετοχής για τους θεσμικούς επενδυτές εξαρτάται από το είδος της προσφοράς που υποβάλλουν στο Βιβλίο Προσφορών (βλ. παραπάνω). Συγκεκριμένα, σε προσφορές που περιέχουν αριθμό μετοχών, ως αξία συμμετοχής νοείται το γινόμενο του αιτουμένου αριθμού μετοχών επί την ανώτατη τιμή της προσφοράς ή αν δεν υπάρχει τέτοια, επί την ανώτατη τιμή του ανακοινωθέντος εύρους τιμών. Σε προσφορές που περιέχουν συνολική αξία μετοχών, με ή χωρίς ανώτατη τιμή, ως αξία συμμετοχής νοείται η συνολική αξία των μετοχών. Τέλος, σε προσφορές που περιέχουν εναλλακτικούς αριθμούς μετοχών, ως αξία συμμετοχής νοείται το μέγιστο μεταξύ των γινομένων των αιτουμένων μετοχών επί των αντίστοιχων ανώτατων τιμών ή, αν δεν υπάρχουν τέτοιες, επί την ανώτατη τιμή του ανακοινωθέντος δεσμευτικού εύρους τιμών. Σε κάθε τροποποίηση των υποβαλλόμενων προσφορών, η αξία συμμετοχής προσαρμόζεται κατάλληλα στη νέα προσφορά.

Η συμμετοχή στη Δημόσια Προσφορά δεν μπορεί να γίνει με προσωπική επιταγή ή με τη δέσμευση άλλων αξιογράφων ή αξιών όπως μεριδίων αμοιβαίων κεφαλαίων, ή με την παροχή οποιασδήποτε άλλης μορφής εξασφάλισης, όπως εγγυητικής επιστολής, ενεχύρου επί αξιογράφων, εκχώρησης απαιτήσεων κ.λ.π. Οι αιτήσεις εγγραφής θα γίνονται δεκτές μόνο εφόσον οι επενδυτές είναι δικαιούχοι ή συνδικαιούχοι των λογαριασμών βάσει των οποίων εγγράφονται.

Ειδικά για τους αλλοδαπούς θεσμικούς επενδυτές, οι Ανάδοχοι μπορούν με ευθύνη τους να δέχονται βεβαιώσεις από τράπεζες που εδρεύουν σε χώρες της Ζώνης Α, ότι έχουν δεσμευθεί σε αυτές τα απαιτούμενα για την προσφορά κεφάλαια, σύμφωνα με τα ανωτέρω οριζόμενα.

Μετά την οριστικοποίηση του αριθμού των μετοχών που δικαιούται να αποκτήσει κάθε επενδυτής, θα αποδίδεται στον δικαιούχο το τυχόν καταβληθέν επιπλέον ποσό μετρητών και θα αποδεσμεύονται τα ποσά καταθέσεων ή οι άυλοι τίτλοι με ταυτόχρονη χρέωση του λογαριασμού καταθέσεων ή με ταυτόχρονη καταβολή του ισόποσου της αξίας των μετοχών που κατανεμήθηκαν στον επενδυτή κατά περίπτωση, από τα ίδια καταστήματα των Τραπεζών ή των ΑΧΕ στα οποία είχε υποβληθεί η αίτηση εγγραφής. Τα δεσμευθέντα ποσά καταθέσεων υπόκεινται στους όρους της αρχικής κατάθεσης (προθεσμία, επιτόκιο κ.λπ.), καθώς επίσης και η επιστροφή του τυχόν καταβληθέντος επιπλέον ποσού μετρητών θα γίνεται εντόκως (σύμφωνα με τα ισχύοντα επιτόκια ανά τράπεζα και κατηγορία καταθέσεων).

Λοιπές τυχόν λεπτομέρειες της διαδικασίας Προσφοράς θα περιληφθούν σε ανακοίνωση μέσω του Τύπου.

4.3.2 Διάθεση Μετοχών σε μη Θεσμικούς Επενδυτές

Οι εγγραφές των ιδιωτών επενδυτών θα πραγματοποιηθούν μέσω των καταστημάτων των Αναδόχων με την ακόλουθη διαδικασία.

Οι ιδιώτες επενδυτές θα εγγράφονται στην ανώτατη τιμή του δεσμευτικού εύρους τιμών.

Οι αιτήσεις εγγραφής των μη θεσμικών επενδυτών γίνονται δεκτές εφόσον είτε έχει καταβληθεί στους αναδόχους σε μετρητά ή με τραπεζική επιταγή το ισόποσο της συμμετοχής, είτε έχει δεσμευθεί το ισόποσο της συμμετοχής σε πάσης φύσεως τραπεζικούς λογαριασμούς καταθέσεων του επενδυτή ή σε λογαριασμούς του άυλων τίτλων ομολόγων ή εντόκων γραμματίων κεντρικών κυβερνήσεων χωρών της Ζώνης Α, όπως αυτή ορίζεται στην ΠΔΤΕ/2054/1992 (εφεξής «Ζώνη Α»), είτε, τέλος, έχει δεσμευθεί το προϊόν συμφωνίας επαναγοράς φυσικών τίτλων (reverse repo) κεντρικών κυβερνήσεων της Ζώνης Α. Η αξία συμμετοχής για τους μη θεσμικούς επενδυτές ορίζεται ως ο αριθμός των αιτούμενων μετοχών επί την ανώτατη τιμή του ανακοινωθέντος εύρους τιμών.

Η συμμετοχή στη Δημόσια Προσφορά δεν μπορεί να γίνει με προσωπική επιταγή, ή με τη δέσμευση άλλων αξιόγραφων ή αξιών όπως μεριδίων αμοιβαίων κεφαλαίων, ή με την παροχή οποιασδήποτε άλλης μορφής εξασφάλισης, όπως εγγυητικής επιστολής, ενεχύρου επί αξιόγραφων, εκχώρησης απαιτήσεων κ.λπ. Οι αιτήσεις θα γίνονται δεκτές μόνο εφόσον οι επενδυτές είναι δικαιούχοι ή συνδικαιούχοι των λογαριασμών βάσει των οποίων εγγράφονται.

Μετά την οριστικοποίηση του αριθμού των μετοχών που δικαιούται να αποκτήσει κάθε επενδυτής και της Τιμής Προσφοράς, θα αποδίδεται στο δικαιούχο το τυχόν καταβληθέν επιπλέον ποσό μετρητών και θα αποδεσμεύονται τα ποσά καταθέσεων ή οι άυλοι τίτλοι με ταυτόχρονη χρέωση του λογαριασμού καταθέσεων ή με ταυτόχρονη καταβολή του ισόποσου της αξίας των μετοχών που κατανεμήθηκαν στον επενδυτή κατά περίπτωση, από τα ίδια τα καταστήματα των τραπεζών ή των ΑΧΕ στα οποία είχε υποβληθεί η αίτηση εγγραφής. Τα δεσμευθέντα ποσά καταθέσεων υπόκεινται στους όρους της αρχικής κατάθεσης (προθεσμία, επιτόκιο κ.λπ.). Η επιστροφή του τυχόν καταβληθέντος επιπλέον ποσού μετρητών θα γίνεται εντόκως (σύμφωνα με τα ισχύοντα επιτόκια ανά τράπεζα και κατηγορία καταθέσεων).

4.4 Γενικά Στοιχεία Κατανομής

Η κατανομή των μετοχών θα πραγματοποιηθεί ως εξής:

- Ποσοστό τουλάχιστον 30% των μετοχών (714.300 μετοχές) θα διατεθεί για την ικανοποίηση των εγγραφών ημεδαπών και αλλοδαπών θεσμικών επενδυτών, όπως αυτοί ορίζονται από την υπ' αρ. 6/306/22.6.2004 απόφαση της Επιτροπής Κεφαλαιαγοράς.
- Ποσοστό τουλάχιστον 30% των μετοχών (714.300 μετοχές) θα διατεθεί για την ικανοποίηση των εγγραφών φυσικών και νομικών προσώπων, τα οποία δεν είναι θεσμικοί επενδυτές.

■ Το υπόλοιπο 40% των μετοχών θα κατανεμηθεί μεταξύ των δύο κατηγοριών με βάση τη συνολική ζήτηση που θα διαμορφωθεί σε κάθε κατηγορία επενδυτών. Ο Κύριος Ανάδοχος τηρεί στοιχεία και ενημερώνει σχετικά την Επιτροπή Κεφαλαιαγοράς και τους επενδυτές για τον τρόπο διαμόρφωσης της ποσοστιαίας κατανομής των μετοχών ανά κατηγορία επενδυτών, όπως προβλέπεται από το άρθρο 3 της απόφασης υπ' αρ. 6/306/22.6.2004 της Επιτροπής Κεφαλαιαγοράς και σύμφωνα με την εγκύκλιο υπ' αρ. 23/22.06.2004 της Επιτροπής Κεφαλαιαγοράς.

Αν η ζήτηση σε μία από τις δύο κατηγορίες επενδυτών (θεσμικοί επενδυτές, φυσικά και λοιπά νομικά πρόσωπα) υπολείπεται της αντίστοιχης προσφοράς και δεν έχει ικανοποιηθεί πλήρως η ζήτηση στην άλλη κατηγορία, οι πλεονάζουσες μετοχές μεταφέρονται στην κατηγορία με την ανικανοποίητη ζήτηση.

Σε περίπτωση που δεν καλυφθεί πλήρως ο αριθμός των μετοχών της έκδοσης που προσφέρονται με δημόσια προσφορά, οι Ανάδοχοι υποχρεούνται να αγοράσουν τις αδιάθετες μετοχές στην τιμή προσφοράς.

Η κατανομή των μετοχών μεταξύ των επενδυτών της κατηγορίας αυτής πραγματοποιείται σύμφωνα με τους όρους που προβλέπονται στην υπ' αρ. 6/306/22.6.2004 απόφαση της Επιτροπής Κεφαλαιαγοράς για κάθε κατηγορία επενδυτών όπως περιγράφονται κατωτέρω.

Σημειώνεται ότι από την κατανομή των νέων μετοχών της Δημόσιας Προσφοράς εξαιρούνται φυσικά και νομικά πρόσωπα που εμπίπτουν στην απόφαση 25/19.08.1999 του Δ.Σ. του Χ.Α. (ήτοι τα Μέλη του Διοικητικού Συμβουλίου και τα ανώτερα Διευθυντικά Στελέχη της Εκδότριας, σύζυγοι και συγγενείς τους μέχρι α' βαθμού, καθώς και συνδεδεμένες με την Εκδότρια επιχειρήσεις κατά την έννοια του άρθρου 42ε του Κ.Ν. 2190/1920).

Στην παρούσα έκδοση δεν προβλέπονται πράξεις σταθεροποίησης της τιμής των μετοχών από τον Κύριο Ανάδοχο.

Οι Ανάδοχοι δεν αναλαμβάνουν οποιαδήποτε ευθύνη για την ικανοποίηση των όρων περί διασποράς των μετοχών που έχουν επιβληθεί σύμφωνα με την κείμενη νομοθεσία, ούτε ως προς τις συνέπειες από τυχόν μη ικανοποίηση των όρων αυτών.

Σημειώνεται ότι, σύμφωνα με το Ν. 2651/1998, ο οποίος εφαρμόζεται στην περίπτωση της «ΣΙΔΜΑ Α.Ε.» (βλ. σχετικά ανωτέρω στο κεφάλαιο 4.3), η ικανοποίηση του κριτηρίου περί διασποράς μετοχών μιας νεοεισαγόμενης στην Κύρια Αγορά του Χ.Α. εταιρίας, προϋποθέτει την κατανομή ποσοστού τουλάχιστον 25% των προς εισαγωγή στο Χ.Α. μετοχών της Εκδότριας σε τουλάχιστον 2.000 επενδυτές της κατηγορίας των θεσμικών και των ιδιωτών. Στους εν λόγω επενδυτές δεν συμπεριλαμβάνονται μέτοχοι που κατέχουν ποσοστό μεγαλύτερο του 2% του Μετοχικού Κεφαλαίου της Εταιρίας όπως αυτό διαμορφώνεται μετά την εισαγωγή της στο Χ.Α., καθώς επίσης και μέτοχοι που πληρούν τα κριτήρια της απόφασης 25/19.08.1999 του Δ.Σ. του Χ.Α.

Σε περίπτωση που δεν θα αναληφθεί το σύνολο των προσφερομένων με Δημόσια Προσφορά μετοχών από το επενδυτικό κοινό, η Εταιρία δικαιούται βάσει της σύμβασης αναδοχής να ζητήσει από τους Αναδόχους την κάλυψη των αδιάθετων μετοχών. Η ανάληψη όμως των αδιάθετων μετοχών εκ μέρους των Αναδόχων, δεν εξασφαλίζει απαραίτητα την ικανοποίηση του κριτηρίου της διασποράς.

Κατά το σχηματισμό ομίλου Αναδόχων, ο Κύριος Ανάδοχος της Έκδοσης δεν δεσμεύεται για τον περιορισμό της παροχής εγγύησης κάλυψης ανά ανάδοχο σε ποσοστό μικρότερο ή ίσο του 2% των μετοχών της Εταιρίας μετά την παρούσα Αύξηση Μετοχικού Κεφαλαίου. Επομένως σε περίπτωση μη κάλυψης της Έκδοσης ενδέχεται να υπάρξει Ανάδοχος ή Ανάδοχοι που θα αναλάβουν αριθμό μετοχών που ξεπερνά το 2% του Μετοχικού Κεφαλαίου της Εταιρίας.

Στην περίπτωση αυτή, ενδέχεται να μην ικανοποιείται το κριτήριο της επαρκούς διασποράς με βάση το κριτήριο της κατανομής του 25% των μετοχών σε 2.000 πρόσωπα που να κατέχουν κάτω του 2% του συνόλου των μετοχών μετά την εισαγωγή της Εταιρίας στο Χ.Α. Επιπλέον υφίσταται και το ενδεχόμενο να συμμετάσχουν στην έκδοση λιγότεροι από 2.000 επενδυτές.

Εάν βάσει των οριστικών στοιχείων κατανομής (και αφού ληφθεί υπόψη η τυχόν συμμετοχή των Αναδόχων στην Προσφορά), δεν ικανοποιείται το κριτήριο της επαρκούς διασποράς, οι Ανάδοχοι θα διατηρήσουν τα κεφάλαια των επενδυτών δεσμευμένα στους λογαριασμούς των εγγεγραμμένων μέχρι την έκδοση οριστικής απόφασης περί της εισαγωγής από το Δ.Σ. του Χ.Α. Σε περίπτωση που η σχετική απόφαση είναι αρνητική, τότε τα κεφάλαια των επενδυτών θα αποδεσμευτούν και θα τους αποδοθούν (επομένως δεν θα λάβουν μετοχές της Εκδότριας) και η εγγύηση κάλυψης τυχόν αδιάθετων μετοχών από τους Αναδόχους θα αρθεί χωρίς να έχει παραγάγει οποιοδήποτε αποτέλεσμα.

Σημειώνεται ιδιαίτερα ότι οι Ανάδοχοι δεν αναλαμβάνουν οποιαδήποτε ευθύνη για την ενδεχόμενη μη εισαγωγή των μετοχών της Εκδότηριας στην Κύρια Αγορά του Χ.Α., είτε ο λόγος αφορά την Εταιρία είτε όχι.

Βάσει του κανονισμού του Χ.Α., ο Κύριος Ανάδοχος θα ολοκληρώσει τη διαδικασία υποβολής στο Χρηματιστήριο Αθηνών όλων των δικαιολογητικών που απαιτούνται για την έγκριση της εισαγωγής των μετοχών από το Δ.Σ. του Χ.Α. εντός 5 εργάσιμων ημερών από τη λήξη της περιόδου της Δημόσιας Προσφοράς. Η έναρξη διαπραγμάτευσης των μετοχών της Εταιρίας πραγματοποιείται εντός 15 ημερολογιακών ημερών από την ημερομηνία εγκρίσεως από το Δ.Σ. του Χ.Α. της εισαγωγής των μετοχών.

Η «παράδοση» των μετοχών συντελείται με την οριστική καταχώρησή τους στους Λογαριασμούς Αξιών των δικαιούχων. Η καταχώρηση των μετοχών στους Λογαριασμούς Αξιών των δικαιούχων θα γίνει αμέσως μετά την ολοκλήρωση των σχετικών διαδικασιών και θα γνωστοποιηθεί με ανακοίνωση της Εταιρίας στον Τύπο τουλάχιστον μία εργάσιμη ημέρα πριν από την έναρξη διαπραγμάτευσης των μετοχών στο Χρηματιστήριο Αθηνών.

Ο αριθμός μετοχών που θα κατανεμηθεί σε κάθε επενδυτή θα αντιστοιχεί σε ακέραιο αριθμό μονάδων διαπραγμάτευσης.

4.4.1 Κατανομή των Μετοχών στους Θεσμικούς Επενδυτές

Η κατανομή των προσφερομένων μετοχών θα πραγματοποιηθεί από τον Κύριο Ανάδοχο, σύμφωνα με την απόφαση 6/306/22.6.2004 της Επιτροπής Κεφαλαιαγοράς, όπως ισχύει.

Για την κατανομή των μετοχών στους θεσμικούς επενδυτές που θα συμμετάσχουν στη διαδικασία του Βιβλίου Προσφορών, θα πραγματοποιηθεί αξιολόγηση των υποβληθεισών προσφορών, κατά την οποία θα συνεκτιμηθούν τα εξής ενδεικτικά κριτήρια:

- Το είδος του θεσμικού επενδυτή. Θα δοθεί προτεραιότητα σε θεσμικούς επενδυτές που επενδύουν κατά κύριο λόγο σε μετοχικούς τίτλους. Σε κάθε περίπτωση θα ληφθεί υπόψη η ζήτηση για κάθε κατηγορία θεσμικού επενδυτή καθώς και η συνολική ζήτηση.
- Ο χρόνος υποβολής της προσφοράς. Οι αιτήσεις που υποβάλλονται την πρώτη ημέρα της Δημόσιας Προσφοράς θα ικανοποιηθούν με μεγαλύτερο συντελεστή σε σχέση με εκείνες που θα υποβληθούν τη δεύτερη ημέρα, την τρίτη ημέρα και την τελευταία ημέρα της Δημόσιας Προσφοράς αντίστοιχα.
- Το μέγεθος της προσφοράς.
- Η προσφερόμενη τιμή και ειδικότερα η συμβολή των προσφορών ενός θεσμικού επενδυτή στη διαμόρφωση της τελικής τιμής.

Επισημαίνεται ότι δεν υπάρχει καμία υποχρέωση αναλογικής ή άλλου είδους ικανοποίησης των υποβληθεισών προσφορών.

Ο Κύριος Ανάδοχος, σύμφωνα με την απόφαση 6/306/22.6.2004 (ΦΕΚ 1029/9.7.04) της Επιτροπής Κεφαλαιαγοράς, υποχρεούται να περιορίσει το οριστικό ποσοστό κατανομής μετοχών ανά θεσμικό επενδυτή στο 4% του συνόλου των προσφερομένων μετοχών. Συνεπώς σε καμία περίπτωση δεν θα κατανεμηθούν περισσότερες από 95.240 μετοχές σε ένα θεσμικό επενδυτή.

Από την κατανομή των μετοχών εξαιρούνται οι Ανάδοχοι και ο Σύμβουλος Έκδοσης, καθώς και οι συνδεδεμένες με αυτούς επιχειρήσεις, εξαιρουμένων των Ανωνύμων Εταιριών Επενδύσεων Χαρτοφυλακίου, των Ανωνύμων Ασφαλιστικών Εταιριών, των Ανωνύμων Εταιριών Διαχείρισης Αμοιβαίων Κεφαλαίων, εφόσον οι τελευταίες εγγράφονται για λογαριασμό αμοιβαίων κεφαλαίων που διαχειρίζονται.

4.4.2 Κατανομή των Μετοχών στους μη Θεσμικούς Επενδυτές

Σύμφωνα με την απόφαση 6/306/22.6.2004 (ΦΕΚ 1029/9.7.04) της Επιτροπής Κεφαλαιαγοράς, το ποσοστό μετοχών που θα κατανεμηθεί στους μη Θεσμικούς επενδυτές θα είναι μεγαλύτερο ή ίσο του 30% και μικρότερο ή ίσο του 70% του συνόλου των μετοχών που προσφέρονται με Δημόσια Προσφορά.

Κατά την κατανομή των μετοχών στα φυσικά ή νομικά πρόσωπα που δεν είναι θεσμικοί επενδυτές, θα δοθεί προτεραιότητα σε όλες τις αιτήσεις εγγραφής για το τμήμα τους που αφορά έως 830 μετοχές («κατά προτεραιότητα όριο»), εφόσον τελικά κατανεμηθεί στη συγκεκριμένη κατηγορία το 70% της Δημόσιας Προσφοράς. Στην περίπτωση που κατανεμηθεί μικρότερο ποσοστό στους μη θεσμικούς επενδυτές, το κατά προτεραιότητα όριο θα περιορισθεί αναλογικά. Ο Κύριος Ανάδοχος θα ενημερώσει μετά το πέρας της Δημόσιας Προσφοράς την Επιτροπή Κεφαλαιαγοράς και τους επενδυτές για το κατά προτεραιότητα όριο της τελικής κατανομής.

Αν οι διαθέσιμες μετοχές δεν επαρκούν για την ικανοποίηση κατά προτεραιότητα όλων των αιτήσεων εγγραφής σύμφωνα με τα παραπάνω, η ικανοποίηση των αιτήσεων εγγραφής μέχρι το όριο των 830 μετοχών θα γίνει αναλογικά με βάση το συντελεστή ικανοποίησης για ακέραιες μονάδες διαπραγμάτευσης παραλειπομένου του τυχόν κλάσματος μονάδας διαπραγμάτευσης.

Ο συντελεστής ικανοποίησης θα υπολογίζεται με βάση τη ζήτηση που προκύπτει μετά τον περιορισμό των αιτήσεων εγγραφής στο κατά προτεραιότητα όριο των 830 μετοχών. Στην περίπτωση που μετά την πρώτη κατά τα προαναφερθέντα κατανομή απομείνουν αδιάθετες μετοχές, θα κατανεμηθεί από μία μονάδα διαπραγμάτευσης στους επενδυτές που είχαν τα μεγαλύτερα παραλειφθέντα κλάσματα μονάδας διαπραγμάτευσης, αν δε οι διαθέσιμες μετοχές δεν επαρκούν για την ικανοποίηση όλων των αιτήσεων εγγραφής που είχαν το ίδιο κλάσμα μονάδας διαπραγμάτευσης, θα διενεργηθεί κλήρωση προκειμένου να κατανεμηθεί σε κάθε επενδυτή που θα κληρωθεί μία μονάδα διαπραγμάτευσης.

Σύμφωνα με την απόφαση 6/306/22.6.2004 (ΦΕΚ 1029/9.7.04) της Επιτροπής Κεφαλαιαγοράς, το ανώτατο ποσοστό κατανομής μετοχών ανά μη θεσμικό επενδυτή ορίζεται στο 2% του συνόλου των προσφερομένων μετοχών. **Συνεπώς σε καμία περίπτωση δεν θα κατανεμηθούν περισσότερες από 47.620 μετοχές σε ένα μη θεσμικό επενδυτή.**

Αν μετά την ικανοποίηση κατά προτεραιότητα των αιτήσεων εγγραφής για το μέχρι 830 μετοχές τμήμα τους παραμείνουν αδιάθετες μετοχές, αυτές θα κατανεμηθούν στους επενδυτές που ενεγράφησαν για μεγαλύτερο αριθμό μετοχών, αναλογικά με βάση το μη ικανοποιηθέν τμήμα της κάθε αίτησης εγγραφής και μέχρι του ορίου κατανομής των 47.620 μετοχών.

4.5 Σύμβουλος, Ανάδοχοι και Δαπάνες Έκδοσης Νέων Μετοχών

Σύμβουλος Έκδοσης είναι η Ε.Φ.Γ. TELESIS FINANCE Α.Ε.Π.Ε.Υ.

Κύριος Ανάδοχος της παρούσας έκδοσης είναι η Ε.Φ.Γ. TELESIS FINANCE Α.Ε.Π.Ε.Υ. και λοιποί ανάδοχοι οι Τράπεζες: ΤΡΑΠΕΖΑ ΝΟΒΑΒΑΝΚ Α.Ε., ΕΘΝΙΚΗ ΤΡΑΠΕΖΑ ΤΗΣ ΕΛΛΑΔΟΣ Α.Ε., ΛΑΪΚΗ ΤΡΑΠΕΖΑ (ΕΛΛΑΣ) Α.Ε., ΕΜΠΟΡΙΚΗ ΤΡΑΠΕΖΑ ΤΗΣ ΕΛΛΑΔΟΣ Α.Ε., ΤΡΑΠΕΖΑ ΠΕΙΡΑΙΩΣ Α.Ε. και οι Χρηματιστηριακές Εταιρίες: ΕΦΓ EUROBANK ΧΡΗΜΑΤΙΣΤΗΡΙΑΚΗ Α.Ε.Π.Ε.Υ., ΑΡΤΙΟΝ ΧΡΗΜΑΤΙΣΤΗΡΙΑΚΗ Α.Ε.Π.Ε.Υ., ΒΕΤΑ Α.Χ.Ε.Π.Ε.Υ., ΑΛΦΑ FINANCE Α.Χ.Ε.Π.Ε.Υ., Π&Κ CAPITAL Α.Ε.Π.Ε.Υ., EUROCORP Α.Ε.Π.Ε.Υ., ΕΓΝΑΤΙΑ FINANCE Α.Χ.Ε.Π.Ε.Υ., οι οποίοι ανέλαβαν την κάλυψη στην τιμή διάθεσης όλων των μετοχών που τυχόν δεν θα αγοραστούν από το επενδυτικό κοινό, σύμφωνα με το Π.Δ. 350/85.

Οι συνολικές δαπάνες έκδοσης των νέων μετοχών (προμήθειες αναδόχων, εκτύπωση του Ενημερωτικού Δελτίου, ανακοινώσεις στον Τύπο, συγκέντρωση αιτήσεων εγγραφής, κ.λπ.) εκτιμώνται στο ποσό των 1 εκατ. € περίπου. Σημειώνεται ότι το ποσό αυτό είναι ενδεικτικό και εξαρτάται άμεσα από τα έσοδα που θα αντλήσει η Εταιρία από την παρούσα αύξηση με δημόσια Προσφορά. Οι δαπάνες έκδοσης θα καλυφθούν εξ ολοκλήρου από την Εκδότρια Εταιρία από τα κεφάλαια που θα αντλήσει από την παρούσα αύξηση του μετοχικού κεφαλαίου.

5. ΠΡΟΟΡΙΣΜΟΣ ΝΕΩΝ ΚΕΦΑΛΑΙΩΝ

5.1 Διάθεση Νέων Κεφαλαίων

Τα κεφάλαια που θα αντληθούν από την παρούσα αύξηση του μετοχικού κεφαλαίου, με μετρητά από τη Δημόσια Προσφορά και την Ιδιωτική Τοποθέτηση, που αποφάσισε η Έκτακτη Γενική Συνέλευση των μετόχων στις 16.12.2004, μετά την αφαίρεση των εξόδων διάθεσης (ύψους 1 εκατ. € περίπου), θα διατεθούν για τη χρηματοδότηση του επενδυτικού προγράμματος της Εταιρίας για την περίοδο 2005-2006, καθώς και για την ενίσχυση του κεφαλαίου κίνησης.

Πιο συγκεκριμένα, η διάθεση των καθαρών εσόδων από τη δημόσια εγγραφή και την ιδιωτική τοποθέτηση προβλέπεται να πραγματοποιηθεί ως ακολούθως:

A. Ποσό περίπου 3.586.000 € θα διατεθεί για τη χρηματοδότηση επενδύσεων στις δύο μονάδες παραγωγής της Εταιρίας (Ασπροπύργου και Θεσσαλονίκης), με στόχο την αύξηση της παραγωγικότητας, την αναβάθμιση της ποιότητας των παρεχόμενων προϊόντων και την προσθήκη νέων δυνατοτήτων μεταποίησης που μέχρι σήμερα καλύπτονται μερικώς από outsourcing.

Στον πίνακα που ακολουθεί παρουσιάζονται συνοπτικά οι επενδύσεις σε μηχανολογικό εξοπλισμό και κτιριακές εγκαταστάσεις στα δύο Κέντρα Εξυπηρέτησης Χάλυβα (Steel Service Centers) της Εταιρίας:

ΕΙΔΟΣ ΜΗΧΑΝΗΜΑΤΟΣ / ΕΠΕΝΔΥΣΗΣ	ΠΕΡΙΓΡΑΦΗ / ΧΡΗΣΙΜΟΤΗΤΑ	ΛΟΓΑΡΙΑΣΜΟΣ ΣΤΟΝ ΟΠΟΙΟ ΘΑ ΛΟΓΙΣΤΙΚΟΠΟΙΗΘΟΥΝ	ΕΚΤΙΜΩΜΕΝΟ ΚΟΣΤΟΣ (€) *
Μηχανολογικός εξοπλισμός επεξεργασίας Ανοξειδωτων υλικών	Γραμμή κοπής, σατιναρίσματος και γυαλίσματος	Μηχανήματα - τεχνικές εγκαταστάσεις & λοιπός μηχ/κός εξοπλισμός	1.000.000
Γραμμή διαμόρφωσης για τεγίδες	Μηχάνημα διαμόρφωσης λεπτότοιχων δοκαριών για κατασκευή μεταλλικών κτιρίων	Μηχανήματα - τεχνικές εγκαταστάσεις & λοιπός μηχ/κός εξοπλισμός	410.000
Γραμμή διάτρησης δοκαριών - γωνιών	Διατρητικό μηχανήμα γωνιών και δοκαριών για κάλυψη παραγγελιών πελατών που απαιτούν ειδικές επεξεργασίες	Μηχανήματα - τεχνικές εγκαταστάσεις & λοιπός μηχ/κός εξοπλισμός	600.000
Αναβάθμιση του οπισθικού Fimi.	Αύξηση της παραγωγικότητας	Μηχανήματα - τεχνικές εγκαταστάσεις & λοιπός μηχ/κός εξοπλισμός	210.000
Πακεταδόρος για οπισθικό Fimi	Αναβάθμιση ποιότητας συσκευασίας και αύξηση της παραγωγικότητας	Μηχανήματα - τεχνικές εγκαταστάσεις & λοιπός μηχ/κός εξοπλισμός	300.000
Αναβάθμιση της ισχύος Siemens	Βελτίωση της επιπεδότητας στα υλικά μεγάλου πάχους ειδικά σε όσα δεν ανταποκρίνονται στις απαιτούμενες προδιαγραφές	Μηχανήματα - τεχνικές εγκαταστάσεις & λοιπός μηχ/κός εξοπλισμός	300.000
Στεγανοποίηση σκεπής παλαιού κτιρίου Ωραιοκάστρου	Αποφυγή διαρροής νερού και διάβρωσης της στέγης	Κτίρια & Τεχνικά Έργα	120.000
Ημιαυτόματο σύστημα συσκευασίας πακέτων στη Novastilmec	Αύξηση της παραγωγικότητας	Μηχανήματα - τεχνικές εγκαταστάσεις & λοιπός μηχ/κός εξοπλισμός	100.000
Σύστημα Barcode για την παραγωγή και τις φορτώσεις	Αυτοματοποιημένη καταγραφή της παραγωγής και των φορτώσεων	Μηχανήματα - τεχνικές εγκαταστάσεις & λοιπός μηχ/κός εξοπλισμός	80.000
Αλλαγή του εκτυλικτικού της ισχύος Aichmet	Αναβάθμιση λόγω παλαιότητας	Μηχανήματα - τεχνικές εγκαταστάσεις & λοιπός μηχ/κός εξοπλισμός	80.000
Ηλεκτρογεννήτρια KVA 650 - Αγορά	Κάλυψη αναγκών ηλεκτροδότησης σε περίπτωση διακοπής ρεύματος	Μηχανήματα - τεχνικές εγκαταστάσεις & λοιπός μηχ/κός εξοπλισμός	36.000
Πριόνι - Αγορά	Αύξηση της παραγωγικότητας και μείωση της απασχόλησης	Μηχανήματα - τεχνικές εγκαταστάσεις & λοιπός μηχ/κός εξοπλισμός	50.000
Περονόφορο - Αγορά	Αντικατάσταση του υπάρχοντος	Μεταφορικά Μέσα	150.000
Φορητό - Αγορά	Αντικατάσταση του υπάρχοντος	Μεταφορικά Μέσα	150.000
ΣΥΝΟΛΟ			3.586.000

* Το κόστος κάθε μηχανήματος είναι ενδεικτικό και θα οριστικοποιηθεί με την επιλογή του προμηθευτή.

Αναλυτικά, η χρησιμότητα των ανωτέρω επενδύσεων έχει ως εξής:

Η νέα μονάδα επεξεργασίας ανοξειδωτων υλικών θα βοηθήσει στη διεύρυνση της διείσδυσης της Εταιρίας στην ελληνική αγορά. Σήμερα, η Εταιρία υποχρεώνεται να προμηθεύεται τα υλικά αυτά μεταποιημένα (ήτοι σαπιναρισμένα, γυαλισμένα και κομμένα) με αποτέλεσμα να επιβαρύνει το κόστος της και να μειώνει την ευελιξία της στην εξυπηρέτηση των πελατών της.

Η τάση που υπάρχει τον τελευταίο καιρό στις μεταλλικές κατασκευές κτιρίων είναι αντί για δοκάρια να χρησιμοποιούνται τεγίδες. Οι τεγίδες παρουσιάζουν συγκεκριμένα πλεονεκτήματα σε σχέση με τους σκελετούς από μορφοσίδηρο, όπως μικρότερο ίδιο βάρος κατασκευής, πλήρως γαλβανισμένο σκελετό και χαμηλότερο κόστος. Η Εταιρία θέλοντας να παρέχει ολοκληρωμένες λύσεις στους πελάτες της, θέλει να ανταποκριθεί στην ταυτόχρονη ζήτηση πανέλων και τεγίδων. Ως αποτέλεσμα, **το μηχανήμα διαμόρφωσης τεγίδων** έρχεται να καλύψει την ανάγκη αυτή δεδομένου ότι η προσφορά πανέλων καλύπτεται μέσω της θυγατρικής της εταιρίας, ΠΑΝΕΛΚΟ.

Σε συνέχεια της εγκατάστασης της νέας μονάδας επεξεργασίας μεταλλικών στοιχείων που ολοκληρώθηκε κατά το τρέχον έτος, και η οποία αποτελείται από τρεις γραμμές:

1. μεταλλοβολής και βαφής για την αφαίρεση των εξωτερικών οξειδώσεων από τα μεταλλικά στοιχεία και προστασίας τους με ειδική βαφή,
2. φλογοκοπής φύλλων με παντογράφο, για την κοπή των χοντρών λαμαρινών σε ειδικές διαστάσεις,
3. κοπής με πριόνια, που θα βελτιώσει την ποιότητα και την ακρίβεια κοπής επιμήκων προϊόντων,

θα τοποθετηθεί δίπλα στο πριόνι **η γραμμή διάτρησης γωνιών-δοκαριών** με στόχο την εκ των προτέρων διάτρηση των δοκαριών που θα επεξεργάζονται στη μεταλλοβολή για κάλυψη των πελατών που ζητούν πιο ολοκληρωμένες λύσεις και ειδικές επεξεργασίες.

Το σχιστικό Fimi είναι εγκατεστημένο στο Ωραιόκαστρο. Η πλειοψηφία των υλικών παραγωγής του απευθύνεται σε βιοτεχνίες οι οποίες έχουν ειδικές απαιτήσεις όσον αφορά στη συσκευασία, όπως π.χ. τα πακέτα να είναι μικρά, δεμένα το καθένα ξεχωριστά, με ταυτόχρονη χρησιμοποίηση ξύλων για προστασία κ.τλ. Επιπλέον, η χρήση του σχιστικού, χωρίς πακεταδόρο, έχει ως αποτέλεσμα την ύπαρξη σοβαρών καθυστερήσεων στην παραγωγή των υλικών, που υπολογίζεται στο 25% του συνολικού χρόνου παραγωγής. Επιπλέον, το σχιστικό έχει χαμηλή παραγωγικότητα, λόγω των μικρών ποσοτήτων ανά παραγγελία (περίπου 10MT/παραγγελία). Για να μειωθεί δραστικά η καθυστέρηση ανά παραγγελία εξετάζεται η **αναβάθμισή** του μέσω της χρήσης του συστήματος της τράινας (Carousel). Τα πλεονεκτήματα του παραπάνω συστήματος είναι η κατά 90% περίπου μείωση του απαιτούμενου σήμερα χρόνου αλλαγής κεφαλής μαχαιριών και η παράλληλη εξοικονόμηση ενός ατόμου. Συγχρόνως επιτυγχάνεται αύξηση της ισχύουσας παραγωγικότητας κατά 95%. Το αναμενόμενο κόστος για το σύστημα αυτό είναι 160.000 €. Παράλληλα θα χρειαστούν επιπλέον μαχαίρια και λάστιχα με αναμενόμενο κόστος 50.000 €. **Ο πακεταδόρος για το σχιστικό Fimi** χρειάζεται για να καλύψει τις παραπάνω ανάγκες, δηλαδή την εξοικονόμηση του χρόνου παραγωγής και την αισθητή βελτίωση της εμφάνισης του παραγόμενου υλικού έτσι ώστε όλα τα υλικά να δένονται με τον ίδιο τρόπο.

Η ισιώτρια **Siemi** διαθέτει σήμερα μόνο μια προϊσιώτρια. Το **σιδερωτήριο** που προτείνεται είναι για λαμαρίνες πάχους 4-10μμ. Η λύση αυτή θα βελτιώσει την επιπεδότητα του υλικού του προϊόντος, καλύπτοντας τις ατέλειες των πρώτων υλών που τυχόν δεν ανταποκρίνονται στις απαιτούμενες προδιαγραφές.

Η **στεγανοποίηση** της στέγης του παλαιού κτιρίου των εγκαταστάσεων του Ωραιοκάστρου θα αποτρέψει τις διαρροές νερού μέσα στους αποθηκευτικούς χώρους. Η παλαιά σκεπή παρουσιάζει φθορές σε αρκετά σημεία και η πλήρης στεγανοποίηση θα αποτρέψει επίσης και την πιθανή διάβρωση του οπλισμού της.

Η πρόσφατη αναβάθμιση της **ισιώτριας Novastilmec**, αύξησε την ταχύτητα του σιδερωτήριου κατά 1,6 φορές περίπου. Με την προσθήκη του **ημιαυτόματου συστήματος συσκευασίας** θα μειωθούν οι καθυστερήσεις στην έξοδο της γραμμής και ειδικότερα στο χώρο συσκευασίας.

Επίσης, θα εγκατασταθεί **σύστημα Barcode** στις εγκαταστάσεις του Ασπρόπυργου και του Ωραιοκάστρου. Το σύστημα θα καταγράφει αυτόματα την παραγωγή και τις φορτώσεις και θα είναι διαρκώς on-line. Σήμερα για την παραγωγή χρησιμοποιούνται 1 άτομο για την εργασία αυτή, ενώ στις φορτώσεις η επιβάρυνση στο ανθρώπινο δυναμικό είναι ουσιαστική και συγκεκριμένα 1-2 άτομα ανά εγκατάσταση. Εκτιμάται ότι η εξοικονόμηση κόστους από την αποδέσμευση ανθρώπινου δυναμικού, για το σύνολο των εγκαταστάσεων, ανέρχεται σε 85.000 € ετησίως.

Μετά την αναβάθμιση της **ισιώτριας Auxmet**, το εκτυλικτικό είναι το μόνο παλιό κομμάτι της γραμμής. Χρειάζεται να αντικατασταθεί από **καινούργιο εκτυλικτικό** που να είναι συγχρονισμένο με το σιδερωτήριο. Με τον τρόπο αυτόν θα εξαφανιστούν οι μεγάλες ταλαντώσεις της λαμαρίνας που δημιουργούν πρόβλημα στο σιδερωτήριο και ενίοτε εκτεταμένες βλάβες.

Η αγορά **ηλεκτρογεννήτριας 650 KVA** που θα εγκατασταθεί στον Ασπρόπυργο, προορίζεται για την κάλυψη των αναγκών ηλεκτροδότησης σε περίπτωση διακοπής ρεύματος. Όσον αφορά στην αγορά **πριονιού**, τα υπάρχοντα πριόνια είναι χαμηλής ταχύτητας και απαιτούν μεγάλη κατανάλωση σε πριονοκορδέλες. Το νέο πριόνι θα είναι ταχύτερο στην κοπή κατά 6 φορές περίπου, θα καταναλώνει τουλάχιστον 50% λιγότερες πριονοκορδέλες, ενώ επίσης προβλέπεται ότι θα συμβάλει στη μείωση της απασχόλησης κατά ένα άτομο. Τέλος, το **Φορτηγό** και τα **Περονοφόρα** θα αντικαταστήσουν τα υπάρχοντα τα οποία παρουσιάζουν προβλήματα κατά τη λειτουργία τους.

Β. Αγορά οικοπέδου στην περιοχή Ασπροπύργου - Ελευσίνας, εκτάσεως 35.000-45.000 τ.μ. περίπου, για τη μετεγκατάσταση των κεντρικών γραφείων και αποθηκών, που σήμερα στεγάζονται σε μισθωμένο χώρο στην Π. Ράλλη. Το ποσό που θα διατεθεί για την αγορά του οικοπέδου εκτιμάται ότι θα ανέλθει σε 3.850.000 €. Στο νέο οικόπεδο θα ανεγερθούν κτιριακές εγκαταστάσεις (12.200 τ.μ. περίπου), που θα στεγάζουν τις αποθήκες (11.000 τ.μ.) και τα κεντρικά γραφεία της Εταιρίας (1.200 τ.μ.). Το κόστος ανέγερσης των αποθηκών εκτιμάται σε 2.450.000 €, ενώ η κατασκευή των γραφείων σε 300.000 €. Επιπλέον, η διαμόρφωση του περιβάλλοντα χώρου εκτιμάται ότι θα κοστίσει 150.000 € ενώ η αγορά και εγκατάσταση μηχανολογικού εξοπλισμού όπως γερανογέφυρες θα κοστίσει 350.000 €. Σύμφωνα με τα προαναφερθέντα, το συνολικό κόστος της μετεγκατάστασης του κεντρικού υποκαταστήματος στον Ασπρόπυργο ύψους 7.100.000 € αναλύεται ως εξής:

Περιγραφή επένδυσης	Λογαριασμός στον οποίο θα λογιστικοποιηθούν	Εκτιμώμενο ύψος επένδυσης (€)
Αγορά Οικοπέδου	Γήπεδα - Οικόπεδα	3.850.000
Κατασκευή αποθηκών (11.000 τ.μ.)	Κτίρια - Τεχνικά Έργα	2.450.000
Κατασκευή γραφείων (1.200 τ.μ.)	Κτίρια - Τεχνικά Έργα	300.000
Διαμόρφωση περιβάλλοντα χώρου	Κτίρια - Τεχνικά Έργα	150.000
Εγκατάσταση μηχανολογικού εξοπλισμού	Μηχανήματα - τεχνικές εγκαταστάσεις & λοιπός μηχανικός εξοπλισμός	350.000
Σύνολο		7.100.000

Η περιοχή του Ασπροπύργου κρίθηκε από τη Διοίκηση της Εταιρίας ως ο πλέον κατάλληλος χώρος για τη μετεγκατάσταση των κεντρικών γραφείων και των αποθηκών λόγω της γειννίας με το λιμάνι της Ελευσίνας, με τον νέο εμπορευματοστάθμο του ΟΣΕ στο Θριάσιο Πεδίο και με το Κέντρο Επεξεργασίας Χάλυβα (Steel Service Center) του Ασπροπύργου. Συγκεκριμένα, οι όποιες καθυστερήσεις παρατηρούνταν στην εξυπηρέτηση των πελατών λόγω των δυσκολιών τροφοδότησης και μεταφοράς αφενός των εμπορευμάτων από το λιμάνι της Ελευσίνας και τα εγχώρια χαλυβουργεία και αφετέρου των μεταποιημένων υλικών από τις εγκαταστάσεις του Ασπροπύργου στις εγκαταστάσεις της Εταιρίας στην οδό Π. Ράλλη (περιοχή που βρίσκεται πολύ κοντά στο κέντρο της πρωτεύουσας), εκτιμάται ότι θα εξαιρεθούν ή θα μειωθούν στο ελάχιστο. Η προβλεπόμενη επίσης αύξηση της μεταφοράς εμπορευμάτων με τον σιδηρόδρομο θα μειώσει το κόστος μεταφοράς από ορισμένους προμηθευτές της Εταιρίας που έχουν τη δυνατότητα χρήσης αυτού του μέσου. Επιπλέον, η γειννίαση των κεντρικών αποθηκών με το Steel Service Center του Ασπροπύργου αναμένεται να συμβάλει στη μείωση του χρόνου παράδοσης των εμπορευμάτων / προϊόντων στους πελάτες.

Τα οικονομικά οφέλη που θα προκύψουν για την Εταιρία από την εν λόγω επένδυση είναι τα ακόλουθα:

- Εξοικονόμηση του ποσού του ενοικίου που η Εταιρία καταβάλλει για το κτίριο και τα μηχανήματα της Π. Ράλλη. Σήμερα, το ποσό αυτό ανέρχεται σε 352.200 € ετησίως.
- Μεγαλύτεροι αποθηκευτικοί και περιβάλλοντες χώροι, για την καλύτερη εξυπηρέτηση των πελατών, που θα διευκολύνουν σημαντικά το έργο των φορτώσεων/εκφορτώσεων, οδηγώντας και σε μείωση των υπερωριών του προσωπικού. Πιο συγκεκριμένα, εκτιμάται ότι οι υπερωρίες των τμημάτων που εμπλέκονται στις εργασίες αυτές, θα μειωθούν κατά περίπου 50%. Με βάση τα απολογιστικά στοιχεία του 2003, η μείωση αυτή ισοδυναμεί με εξοικονόμηση 20.000 € περίπου ετησίως.
- Μείωση του κόστους μεταφοράς των α' υλών και εμπορευμάτων από το λιμάνι Ελευσίνας έως τις εγκαταστάσεις μας κατά περίπου 60.000 €.

Σημειώνεται ότι στην παρούσα φάση η Εταιρία βρίσκεται στο στάδιο έρευνας της αγοράς των ακινήτων.

Γ. Επέκταση δραστηριότητας στη Βουλγαρία. Συγκεκριμένα, η ΣΙΔΜΑ σκοπεύει να προβεί στην ίδρυση θυγατρικής εταιρίας και τη λειτουργία κέντρου διανομής και επεξεργασίας στη Βουλγαρία. Ήδη από το 2003 η Εκδότρια επιδίωξε, με επιτυχία, την αύξηση των εξαγωγών της προς τη γειτονική χώρα, από το υποκατάστημα του Ωραιοκάστρου. Επιπλέον, η Εταιρία κατέγραψε και μελέτησε τη βουλγαρική αγορά μέσω ανταλλαγής επισκέψεων με Βούλγαρους πελάτες και τέλος κατήρτισε επιχειρηματικό σχέδιο για την παραπάνω επέκταση.

Ειδικότερα, βάσει του παραπάνω επιχειρηματικού σχεδίου, η Εταιρία σχεδιάζει να πραγματοποιήσει κατά τη διετία 2005-2006 επενδύσεις ύψους 1.948.000 € περίπου, οι οποίες περιλαμβάνουν την αγορά οικοπέδου 20.000 τ.μ. στην περιοχή της Σόφιας, την ανέγερση κτιριακών εγκαταστάσεων έκτασης 7.000 τ.μ. οι οποίες θα χρησιμοποιηθούν για γραφεία και αποθήκες της νέας εταιρίας, καθώς και τον εξοπλισμό των εγκαταστάσεων με γερανογέφυρες. Απώτερος σκοπός της Εταιρίας είναι η λειτουργία κέντρου επεξεργασίας στη Σόφια και η δημιουργία δικτύου πωλήσεων στη χώρα. Πεποίθηση της Εταιρίας είναι ότι η εμπειρία και τεχνογνωσία της στον κλάδο, η δημιουργία οικονομιών κλίμακας στις προμήθειες και η εκμετάλλευση της ευρείας παρουσίας του Ομίλου ΒΙΟΧΑΛΚΟ στη Βουλγαρία αποτελούν σημαντικά ανταγωνιστικά πλεονεκτήματα.

Το συνολικό κόστος της εν λόγω επένδυσης για τη διετία 2005-2006, συνολικού ύψους 1.948.000 €, αναλύεται ως εξής:

Περιγραφή επένδυσης	Λογαριασμός στον οποίο θα λογιστικοποιηθούν	Εκτιμώμενο ύψος επένδυσης (€)
Αγορά Οικόπεδου	Γήπεδα - Οικόπεδα	400.000
Κατασκευή Γραφείων και Αποθηκών	Κτίρια - Τεχνικά Έργα	1.400.000
Οικόπεδα - Κτίρια		1.800.000
2 Γερανογέφυρες 5 MT	Μηχανήματα - τεχνικές εγκαταστάσεις & λοιπός μηχ/κός εξοπλισμός	30.000
2 Γερανογέφυρες 20 MT	Μηχανήματα - τεχνικές εγκαταστάσεις & λοιπός μηχ/κός εξοπλισμός	118.000
Μηχανολογικός Εξοπλισμός		148.000
Γενικό Σύνολο		1.948.000

Δ. Επέκταση δραστηριότητας στη Ρουμανία. Η ΣΙΔΜΑ σκοπεύει αντίστοιχα να προβεί στην ίδρυση θυγατρικής εταιρίας και τη λειτουργία κέντρου διανομής και επεξεργασίας στη Ρουμανία. Στα πλαίσια του γενικότερου στρατηγικού σχεδιασμού του Ομίλου, η ΣΙΔΜΑ έχει προχωρήσει από την αρχή του 2004 στη συστηματική καταγραφή της αγοράς χαλυβουργικών προϊόντων της Ρουμανίας, στον εντοπισμό χώρων και συνεργατών και στην κατάρτιση επιχειρηματικού σχεδίου το οποίο έχει ήδη εγκριθεί από τη Διοίκηση της Εταιρίας.

Ειδικότερα, βάσει του παραπάνω επιχειρηματικού σχεδίου η Εταιρία σχεδιάζει να πραγματοποιήσει κατά τη διετία 2005-2006 επενδύσεις συνολικού ύψους € 1.450.000 περίπου, οι οποίες περιλαμβάνουν την αγορά οικοπέδου 50.000 τ.μ. στην περιοχή του Βουκουρεστίου, την ανέγερση κτιριακών εγκαταστάσεων 3.500 τ.μ., σε πρώτη φάση, οι οποίες θα στεγάσουν τις αποθήκες, τον εξοπλισμό και τα γραφεία της νέας εταιρίας, καθώς και την αγορά του απαραίτητου ηλεκτρομηχανολογικού εξοπλισμού. Όπως στη Βουλγαρία, έτσι και στη Ρουμανία απώτερος στόχος της εταιρίας είναι η δημιουργία δικτύου πωλήσεων και κέντρων διανομής, με εφελθτήριο την κεντρική μονάδα στο Βουκουρέστι. Το μέγεθος και ο ταχύς ρυθμός ανάπτυξης της ρουμανικής οικονομίας, ο εκσυγχρονισμός των υποδομών της χώρας με μεταλλικές κατασκευές που ήδη έχει ξεκινήσει με τη βοήθεια της Ευρωπαϊκής Ένωσης, η παρουσία πλήθους ελληνικών εταιριών στον κατασκευαστικό και χρηματοπιστωτικό χώρο με τις οποίες η Εκδότρια διατηρεί στενή συνεργασία στην Ελλάδα, προδιαγράφουν τις ευοίωνες προοπτικές του εγχειρήματος. Η εμπειρία και τεχνογνωσία της Εταιρίας στον κλάδο, η ευρεία γκάμα προϊόντων που θα μπορεί να διαθέσει, καθώς και η παρουσία του Ομίλου ΒΙΟΧΑΛΚΟ στη Ρουμανία αποτελούν περαιτέρω εγγυήσεις για επιτυχία.

Το κόστος της εν λόγω επένδυσης για τη διετία 2005-2006, ύψους 1.450.000 €, αναλύεται ως εξής:

Περιγραφή επένδυσης	Λογαριασμός στον οποίο θα λογιστικοποιηθούν	Εκτιμώμενο ύψος επένδυσης (€)
Αγορά Οικόπεδου	Γήπεδα - Οικόπεδα	650.000
Κατασκευή Γραφείων και Αποθηκών	Κτίρια - Τεχνικά Έργα	700.000
Μηχανολογικός Εξοπλισμός		100.000
Γενικό Σύνολο		1.450.000

Ε. Εγκατάσταση συστήματος διαχείρισης επιχειρησιακών πόρων (ERP), επένδυση που εκτιμάται ότι θα ανέλθει σε 680.000 €. Το ύψος της επένδυσης αναλύεται ως ακολούθως:

Περιγραφή επένδυσης	Εκτιμώμενο κόστος (€)
Άδειες λογισμικού για 60 χρήστες	150.000
Εξοπλισμός	60.000
Υλοποίηση έργου λογισμικού (εγκατάσταση βασικού πακέτου και εκπαίδευση χρηστών)	345.000
Κόστος επίσης συντήρησης λογισμικού και εφαρμογής για τα έτη 2005-2006	105.000
Εκπαίδευση ομάδας έργου	20.000
Σύνολο	680.000

Η αξία της παραπάνω επένδυσης, πλην της αξίας του εξοπλισμού, θα λογιστικοποιηθεί στο λογαριασμό του ισολογισμού «Λοιπά έξοδα εγκατάστασης». Η αξία του εξοπλισμού θα καταχωρηθεί στο λογαριασμό «Έπιπλα και λοιπός εξοπλισμός».

Το σύστημα θα καλύπτει θέματα διαχείρισης στους εξής τομείς: υλικά (αποθήκες, παραγγελίες κ.λπ.), πωλήσεις-διανομή, παραγωγή, κοστολόγηση, λογιστική, διαθέσιμα, μισθοδοσία, ανθρώπινο δυναμικό, πάγια.

Οι λόγοι που οδήγησαν στην απόφαση εγκατάστασης συστήματος ERP είναι οι εξής:

1. Η αύξηση του όγκου δραστηριότητας της Εταιρίας, η εγκατάσταση νέων γραμμών παραγωγής και η διεύρυνση των υπηρεσιών μεταποίησης, είχαν σαν αποτέλεσμα την αύξηση της πολυπλοκότητας του προγραμματισμού και της παρακολούθησης των διαδικασιών παραγωγής. Η ανάγκη για σφαιρική και σε βάθος ενημέρωση απαιτεί την ανάπτυξη συστήματος που θα επιτρέπει την παρακολούθηση όλων των τομέων της Εταιρίας. Τα συστήματα ERP είναι τα πλέον κατάλληλα να καλύψουν τέτοιου είδους ανάγκες.
2. Η συνεχής ανάπτυξη του ηλεκτρονικού εμπορίου σε διεθνές επίπεδο και η ταυτόχρονη εξέλιξη του στον ελληνικό χώρο.
3. Η παραδοσιακή μηχανοργάνωση δεν είναι σε θέση να παρακολουθήσει την εξέλιξη των συστημάτων πληροφορικής και του διαδικτύου. Κρίνεται πλέον ασφαλέστερο για μία επιχείρηση να βασιστεί στην τεχνογνωσία και τις δυνατότητες εταιριών που εξειδικεύονται στην ανάπτυξη συστημάτων, παρά να προσπαθεί, συχνά με μεγάλο κόστος και περιορισμένο ανθρώπινο δυναμικό, να ανανεώνει τις δικές της εφαρμογές.
4. Η εγκατάσταση συστήματος SAP από τη μέτοχο ΣΙΔΕΝΟΡ Α.Ε. και η σχεδιαζόμενη επέκτασή του σε όλες τις εταιρίες χαλυβουργικών προϊόντων του Ομίλου ΒΙΟΧΑΛΚΟ. Η ανάπτυξη μιας τέτοιας εφαρμογής, την οποία προβλέπεται να εκμεταλλευτεί η ΣΙΔΜΑ, συνεπάγεται γι' αυτήν: μειωμένο χρόνο ανάπτυξης, μειωμένο κόστος σε εξοπλισμό, χρήση τεχνογνωσίας Ομίλου, διευκόλυνση συναλλαγών μεταξύ των εταιριών που εντάσσονται στο σύστημα και δυνατότητα ανταλλαγής πληροφοριών.

Εφόσον υπάρξει υπόλοιπο από το καθαρό ποσό των αντληθέντων κεφαλαίων, αυτό θα διατεθεί από την Εταιρία για την αποπληρωμή μέρους του τραπεζικού δανεισμού της. Η Εταιρία χρηματοδοτεί το μεγαλύτερο μέρος του κεφαλαίου κίνησης με τραπεζικό δανεισμό, μακροπρόθεσμο και βραχυπρόθεσμο. Η πρακτική αυτή δικαιολογείται από τη φύση της δραστηριότητας της Εκδότριας και είναι συνήθης επιχειρήσεις με σημαντική εμπορική δραστηριότητα. Επίσης, η Εταιρία χρησιμοποίησε τραπεζικό δανεισμό για τη χρηματοδότηση μέρους του επενδυτικού της προγράμματος το οποίο έχει ήδη υλοποιηθεί. Συγκεκριμένα, ο τραπεζικός δανεισμός (μακροπρόθεσμος και βραχυπρόθεσμος) της Εταιρίας την 31/12/2003 ανήρχετο σε 46.530 χιλ. € και χρησιμοποιήθηκε κατά τις τελευταίες χρήσεις για τη χρηματοδότηση μέρους του επενδυτικού προγράμματος της Εταιρίας, καθώς επίσης και των τρεχουσών αναγκών της και ειδικότερα για κάλυψη των αναγκών που δημιουργήθηκαν από την αύξηση των εργασιών της Εταιρίας, από την αύξηση των αποθεμάτων και την αύξηση των πιστώσεων προς τους πελάτες. Σε κάθε περίπτωση, σημειώνεται ότι δεδομένης της μεταβλητότητας που παρουσιάζουν οι χρηματιστηριακές αγορές, το υπόλοιπο ποσό των εσόδων έκδοσης που θα διατεθεί σε τραπεζικό δανεισμό δεν είναι δυνατόν να εκτιμηθεί στην παρούσα φάση.

5.2 Χρονοδιάγραμμα Χρήσης Εσόδων Παρούσας Αύξησης Μετοχικού Κεφαλαίου

Στον πίνακα που ακολουθεί παρουσιάζεται η χρονική κατανομή των αποπληρωμών για το προαναφερθέν επενδυτικό πρόγραμμα το οποίο θα χρηματοδοτηθεί από την παρούσα αύξηση του μετοχικού κεφαλαίου της Εταιρίας.

(σε χιλ. €)

Κατηγορία Επένδυσης	Ύψος Κεφαλαίων	2005		2006
		α' εξάμηνο	β' εξάμηνο	α' εξάμηνο
A. Επενδύσεις Μονάδων Παραγωγής:	3.586	1.236	1.320	1.030
Μηχανολογικός εξοπλισμός επεξεργασίας Ανοξειδωτων υλικών	1.000	0	500	500
Γραμμή διάτρησης δοκαριών - γωνιών	600	0	600	0
Γραμμή διαμόρφωσης για τεγίδες	410	410	0	0
Πακεταδόρος για σχιστικό Fimi	300	300	0	0
Αναβάθμιση ισιάτριας Siemi	300	0	0	300
Αναβάθμιση του σχιστικού Fimi.	210	210	0	0
Αγορά Περοναφόρων	150	150	0	0
Αγορά Φορτηγού	150	0	0	150
Στεγανοποίηση στέγης παλαιού κτιρίου Ωραιοκάστρου	120	0	120	0
Ημιαυτόματο σύστημα συσκευασίας πακέτων στην Novastilmec	100	0	100	0
Αλλαγή του εκτυλικτικού της ισιάτριας Aukmet	80	80	0	0
Σύστημα Barcode για παραγωγή & φορτώσεις	80	0	0	80
Αγορά Πριονιού	50	50	0	0
Αγορά ηλεκτρογεννήτριας KVA 650	36	36	0	0
B. Αγορά Οικοπέδου στον Ασπρόπυργο & Ανέγερση Αποθηκών και Γραφείων:	7.100	3.850	2.070	1.180
Αγορά Οικοπέδου	3.850	3.850	0	0
Κατασκευή Αποθηκών	2.450	0	1.770	680
Κατασκευή Γραφείων	300	0	120	180
Διαμόρφωση Περιβάλλοντα Χώρου	150	0	0	150
Εγκατάσταση Μηχ. Εξοπλισμού (Γερανογέφυρες)	350	0	180	170
Γ.Επέκταση Δραστηριότητας στη Βουλγαρία	1.948	1.100	730	118
Αγορά Οικοπέδου	400	400	0	0
Κατασκευή Γραφείων και Αποθηκών	1.400	700	700	0
Αγορά Μηχανολογικού Εξοπλισμού	148	0	30	118
Δ.Επέκταση Δραστηριότητας στη Ρουμανία	1.450	650	800	0
Αγορά Οικοπέδου	650	650	0	0
Κατασκευή Γραφείων και Αποθηκών	700	0	700	0
Αγορά Μηχανολογικού Εξοπλισμού	100	0	100	0
E. Εγκατάσταση Συστήματος ERP	680	610	35	35
Άδειες λογισμικού για 60 χρήστες	150	150	0	0
Εξοπλισμός	60	60	0	0
Υλοποίηση έργου λογισμικού (εγκατάσταση βασικού πακέτου και εκπαίδευση χρηστών)	345	345	0	0
Κόστος επίσης συντήρησης λογισμικού και εφαρμογής για τα έτη 2005 & 2006	105	35	35	35
Εκπαίδευση ομάδας έργου	20	20	0	0
Σύνολο	14.764	7.446	4.955	2.363

Σημειώνεται ότι καμία από τις ως άνω επενδύσεις δεν υπάγεται σε επιδοτούμενα αναπτυξιακά προγράμματα ή επιχορηγήσεις.

Σε περίπτωση που κάποια από τις επενδύσεις σε πάγια δεν έχει ολοκληρωθεί μέχρι την 31.12., έχει όμως εκταμιευθεί ορισμένο ποσό (π.χ. προκαταβολή για αγορά τμήματος παγίου κ.λπ.), τότε το ποσό αυτό μέχρι την ολοκλήρωση της επένδυσης και την έναρξη της παραγωγικής λειτουργίας του μηχανήματος θα περιλαμβάνεται στο Λογαριασμό «Ακινήτοποιήσεις υπό εκτέλεση και προκαταβολές».

Το προϊόν της αύξησης του μετοχικού κεφαλαίου- έως την πλήρη διάθεσή του- θα τοποθετηθεί σε έντοκο τραπεζικό λογαριασμό ή σε χρηματοοικονομικά προϊόντα βραχυχρόνιας διάρκειας, όπως Έντοκα Γραμμάτια του Ελληνικού Δημοσίου, repors, Ομόλογα ή/και Αμοιβαία Κεφάλαια Διαθεσίμων.

Η Διοίκηση της Εταιρίας δεσμεύεται να ενημερώνει ανά τρίμηνο τη Διοίκηση του Χρηματιστηρίου Αθηνών, σύμφωνα με την απόφαση 43/22.7.2004 του Δ.Σ. του Χ.Α., καθώς και την Επιτροπή Κεφαλαιαγοράς σχετικά με τη διάθεση των αντληθέντων κεφαλαίων. Η ενημέρωση του επενδυτικού κοινού για τη διάθεση των αντληθέντων κεφαλαίων γίνεται μέσω της ηλεκτρονικής σελίδας του Χ.Α.

Επιπλέον, η Διοίκηση της Εκδότριας Εταιρίας δεσμεύεται ότι για οποιαδήποτε τροποποίηση του προορισμού των κεφαλαίων, καθώς και για κάθε επιπρόσθετη σχετική πληροφορία, θα τηρήσει τη νομοθεσία περί εταιρικής διακυβέρνησης Νόμος 3016/2002, όπως ισχύει και θα ενημερώνει το επενδυτικό κοινό, την Επιτροπή Κεφαλαιαγοράς και το Δ.Σ. του Χρηματιστηρίου Αθηνών, σύμφωνα με την απόφαση 5/204/14.11.2000 (άρθρο 4, παρ. 1, εδ. ζ) του Δ.Σ. της Επιτροπής Κεφαλαιαγοράς, όπως ισχύει.

Μετά το πέρας της Δημόσιας Πρότασης και πριν από την έναρξη διαπραγμάτευσης της μετοχής, η Εταιρία αναλαμβάνει την υποχρέωση να ενημερώσει το Χ.Α., την Επιτροπή Κεφαλαιαγοράς και το επενδυτικό κοινό σχετικά με τον προορισμό των κεφαλαίων με βάση τα πραγματοποιηθέντα έσοδα της έκδοσης. Η ενημέρωση αυτή θα δημοσιευθεί στον ημερήσιο Τύπο το αργότερο με την ανακοίνωση της έναρξης διαπραγμάτευσης.

Σε περίπτωση που δεν επαρκέσουν τα αντληθέντα κεφάλαια για την πλήρη κάλυψη των επενδύσεων οι οποίες περιγράφονται ανωτέρω, θα δοθεί άμεση προτεραιότητα στις επενδύσεις στις μονάδες παραγωγής ποσού 3.586.000, στην αγορά οικοπέδου και ανέγερση κτιρίων στον Ασπρόπυργο εκτιμώμενου κόστους 7.100.000 €, και στην εγκατάσταση συστήματος διαχείρισης επιχειρησιακών πόρων ERP εκτιμώμενου κόστους 680.000 € και στην επέκταση της Εταιρίας σε Βουλγαρία και Ρουμανία με εκτιμώμενο κόστος 1.948.000 € και 1.450.000 € αντίστοιχα.

Σημειώνεται ότι στόχος της Εταιρίας είναι η ολοκλήρωση του επενδυτικού προγράμματος που περιγράφεται ανωτέρω, η υλοποίηση του οποίου εάν δεν επιτευχθεί μέσω των κεφαλαίων που θα αντληθούν από την εισαγωγή των μετοχών της στο Χ.Α., θα ολοκληρωθεί με ίδια κεφάλαια από την κερδοφορία της Εταιρίας ή με τραπεζικό δανεισμό.

Σημειώνεται ότι η αύξηση του μετοχικού κεφαλαίου της Εταιρίας (καθώς και η έγκριση εισαγωγής των μετοχών) τελεί υπό την έγκριση της Νομαρχίας.

6. ΔΙΚΑΙΩΜΑΤΑ ΜΕΤΟΧΩΝ

6.1 Γενικά

Μετά την αύξηση του μετοχικού κεφαλαίου, όπως αποφασίστηκε από τις Έκτακτες Γενικές Συνελεύσεις των μετόχων στις 3.5.2000, 3.10.2000, 3.2.2001, 2.6.2001, 2.10.2001, 2.2.2002, 30.8.2002, 30.12.2002, 30.4.2003, 29.8.2003, 29.12.2003, 29.4.2004, 30.8.2004 και της 16.12.2004, το μετοχικό κεφάλαιο της Εταιρίας θα διαιρείται σε 10.000.000 κοινές ονομαστικές μετοχές, ονομαστικής αξίας € 1,35 η κάθε μία.

Κάθε μετοχή της Εταιρίας ενσωματώνει όλα τα δικαιώματα και τις υποχρεώσεις που καθορίζονται από το Νόμο 2190/1920 (στο εξής ο «Νόμος») και το Καταστατικό της Εταιρίας, το οποίο όμως δεν περιέχει διατάξεις περισσότερο περιοριστικές από αυτές που προβλέπει ο Νόμος, πλην των κατωτέρω, οι οποίες αναφέρονται και στην έκθεση του Έκτακτου Νομικού Ελεγκτή:

Άρθρο 11 παρ. 4 περί Διοικητικού Συμβουλίου

«4. Οι ακόλουθοι μέτοχοι της Εταιρίας, ήτοι οι εταιρίες «ΒΙΟΧΑΛΚΟ ΕΛΛΗΝΙΚΗ ΒΙΟΜΗΧΑΝΙΑ ΧΑΛΚΟΥ ΚΑΙ ΑΛΟΥΜΙΝΙΟΥ», «ΚΕΜ ΚΕΝΤΡΟ ΕΠΕΞΕΡΓΑΣΙΑΣ ΜΕΤΑΛΛΩΝ ΑΝΩΝΥΜΗ ΕΤΑΙΡΙΑ» και «ΑΛΟΥΜΙΝΙΟ ΑΘΗΝΩΝ Α.Ε. ΒΙΟΜΗΧΑΝΙΑ ΕΠΕΞΕΡΓΑΣΙΑΣ ΑΛΟΥΜΙΝΙΟΥ» έχουν το δικαίωμα, σύμφωνα με το άρθρο 18 παράγραφοι 3, 4 και 5 του Κ.Ν. 2190/1920, να διορίζουν από κοινού τα δύο (2) από τα έξι (6) μέλη του Διοικητικού Συμβουλίου, εφόσον τυχάνουν κύριοι μετόχων που αντιπροσωπεύουν τουλάχιστον 35% του μετοχικού κεφαλαίου της Εταιρίας... Οι μέτοχοι που τυχόν ασκήσουν το ανωτέρω δικαίωμα δεν συμμετέχουν στην εκλογή του υπόλοιπου Διοικητικού Συμβουλίου. Σε περίπτωση μεταβολής του αριθμού των μελών του Διοικητικού Συμβουλίου, διατηρείται υποχρεωτικά η καθορισμένη στο παρόν αναλογία ιδιαιτέρας σε αυτό εκπροσωπήσεως. Για την τροποποίηση αυτής της παραγράφου απαιτείται η συναίνεση των μετόχων που έχουν το δικαίωμα διορισμού μελών του Διοικητικού Συμβουλίου... Το ως άνω δικαίωμα διορισμού μελών του Διοικητικού Συμβουλίου διατηρείται και μεταβιβάζεται σε περίπτωση μεταβίβασης μετοχών της Εταιρίας από τους ως άνω μετόχους σε θυγατρικές ή μητρικές ή εταιρίες που συνδέονται καθ' οιονδήποτε τρόπο με αυτές και ιδίως σε εταιρίες του «Ομίλου Εταιριών Βιοχάλκο», δηλαδή σε εταιρίες που περιλαμβάνονται στις ενοποιημένες οικονομικές καταστάσεις του μετόχου «ΒΙΟΧΑΛΚΟ ΕΛΛΗΝΙΚΗ ΒΙΟΜΗΧΑΝΙΑ ΧΑΛΚΟΥ ΚΑΙ ΑΛΟΥΜΙΝΙΟΥ» ή σε θυγατρικές ή μητρικές αυτών εταιρίες ή σε εταιρίες που συνδέονται καθ' οιονδήποτε τρόπο με αυτές. Στην περίπτωση αυτή το ως άνω δικαίωμα θα ισχύει μόνον εφόσον οι προαναφερθέντες μέτοχοι και οι ειδικοί διάδοχοί τους τυχάνουν κύριοι μετόχων που αντιπροσωπεύουν τουλάχιστον το 35% του μετοχικού κεφαλαίου της Εταιρίας»...

Άρθρο 12 περί αντικαταστάσεως παραιτηθέντος μέλους του Δ.Σ.

«Εάν μείνει κενή η θέση κάποιου συμβούλου πριν από τη λήξη της θητείας του, λόγω θανάτου, παραιτήσεως ή από οποιονδήποτε άλλο λόγο έκπτωσης, το Διοικητικό Συμβούλιο προβαίνει σε εκλογή αντικαταστάτη, με απόφαση που λαμβάνεται παμψηφεί, εφόσον τα μέλη του που απομένουν είναι τουλάχιστον πέντε (5)».

Άρθρο 14 παρ. 5 και 6 περί απαρτίας και πλειοψηφίας του Δ.Σ.

«5. Το Διοικητικό Συμβούλιο βρίσκεται σε απαρτία και συνεδριάζει έγκυρα, όταν παρίστανται αυτοπροσώπως ή αντιπροσωπεύονται το σύνολο των μελών του.

6. Οι αποφάσεις του Διοικητικού Συμβουλίου λαμβάνονται έγκυρα με πλειοψηφία των 5/6 του συνόλου των παρισταμένων και αντιπροσωπευομένων μελών του.»

Άρθρο 25 παρ. 1, 2, 3, 4 και 5 περί απαρτίας και πλειοψηφίας της Γενικής Συνέλευσης των μετόχων

«1. Η Γενική Συνέλευση βρίσκεται σε απαρτία και συνεδριάζει έγκυρα επί των θεμάτων της ημερήσιας διάταξης, όταν παρίστανται ή αντιπροσωπεύονται σ' αυτή μέτοχοι που εκπροσωπούν ποσοστό εξήντα έξι τοις εκατό (66%) τουλάχιστον του καταβεβλημένου μετοχικού κεφαλαίου. 2. Εάν δεν συντελεσθεί τέτοια απαρτία, η Γενική Συνέλευση προσκαλείται και συνέρχεται εκ νέου εντός είκοσι (20) ημερών από τη χρονολογία της συνεδρίασης που ματαιώθηκε. Η πρόσκληση πρέπει να γίνει τουλάχιστον δέκα (10) πλήρεις ημέρες πριν από τη συνεδρίαση. Η επαναληπτική αυτή συνεδρίαση βρίσκεται σε απαρτία και συνεδριάζει έγκυρα επί των θεμάτων της αρχικής ημερήσιας διάταξης, οποιοδήποτε και αν είναι το σε αυτή εκπροσωπούμενο τμήμα του καταβεβλημένου μετοχικού κεφαλαίου. 3. Εξαιρετικά η Γενική Συνέλευση βρί-

σκειται σε απαρτία και συνεδριάζει έγκυρα επί των θεμάτων της ημερήσιας διάταξης, όταν παρίστανται ή αντιπροσωπεύονται σε αυτή μέτοχοι που εκπροσωπούν το εβδομήντα τοις εκατό (70%) του καταβεβλημένου μετοχικού κεφαλαίου προκειμένου για αποφάσεις που αφορούν σε α) μεταβολή της εθνικότητας της εταιρίας, β) μεταβολή του αντικειμένου της επιχειρήσεως αυτής, γ) μετατροπή του είδους των μετοχών, δ) επαύξηση των υποχρεώσεων των μετόχων, ε) αύξηση του μετοχικού κεφαλαίου, μη προβλεπόμενη από το Καταστατικό, σύμφωνα με το άρθρο 13 παρ. 1 και 2 του Κ.Ν. 2190/1920 ή επιβαλλόμενη από διατάξεις νόμων ή γενομένη με κεφαλαιοποίηση αποθεματικών, και μείωση του μετοχικού κεφαλαίου, στ) έκδοση δανείου δι' ομολογιών, ζ) μεταβολή του τρόπου διάθεσης των κερδών, η) συγχώνευση, θ) μεταβολή της διάρκειας, ι) διάσπαση, μετατροπή, αναβίωση, διάλυση της εταιρίας και ια) τροποποίηση των άρθρων 11, 12, 14, 25 και 26 του Καταστατικού. 4. Εάν δεν συντελεσθεί τέτοια απαρτία, η Γενική Συνέλευση συγκαλείται και συνέρχεται εκ νέου κατά τις διατάξεις της παρ. 2 του παρόντος άρθρου, και βρίσκεται σε απαρτία και συνεδριάζει έγκυρα επί των θεμάτων της αρχικής ημερήσιας διάταξης, όταν εκπροσωπείται σ' αυτή ποσοστό τουλάχιστον ίσο προς το εξήντα οκτώ τοις εκατό (68%) του καταβεβλημένου μετοχικού κεφαλαίου. 5. Εάν δεν συντελεσθεί και η απαρτία αυτή, η Συνέλευση, που προσκαλείται και συνέρχεται κατά τα ανωτέρω, βρίσκεται σε απαρτία και συνεδριάζει έγκυρα επί των θεμάτων της αρχικής ημερήσιας διάταξης, όταν εκπροσωπούνται σ' αυτή τα δύο τρίτα (2/3) τουλάχιστον του καταβεβλημένου μετοχικού κεφαλαίου.»

Άρθρο 26 περί απαρτίας και πλειοψηφίας της Γ.Σ.

«1. Οι αποφάσεις της Γενικής Συνέλευσης λαμβάνονται με πλειοψηφία ποσοστού εξήντα έξι τοις εκατό (66%) των ψήφων που εκπροσωπούνται σε αυτήν. 2. Εξαιρετικά, οι αποφάσεις των θεμάτων των παραγράφων 3,4 και 5 του προηγούμενου άρθρου, λαμβάνονται με πλειοψηφία των δύο τρίτων (2/3) των ψήφων που εκπροσωπούνται στη Συνέλευση».

Η κατοχή του τίτλου της μετοχής συνεπάγεται αυτοδικαίως την αποδοχή από τον κύριο αυτής του Καταστατικού της Εταιρίας και των νομίμων αποφάσεων των Γενικών Συνελεύσεων των μετόχων.

Οι μετοχές της Εταιρίας είναι ελεύθερα διαπραγματεύσιμες. Μονάδα διαπραγμάτευσης είναι ο τίτλος των 10 μετοχών.

Η ευθύνη των μετόχων περιορίζεται στην ονομαστική αξία των μετοχών που κατέχουν. Οι μέτοχοι συμμετέχουν στη διοίκηση και τα κέρδη της Εταιρίας σύμφωνα με το Νόμο και τις διατάξεις του Καταστατικού. Τα δικαιώματα και οι υποχρεώσεις που απορρέουν από κάθε μετοχή παρακολουθούν αυτή σε οποιονδήποτε καθολικό ή ειδικό διάδοχο του μετόχου. Οι μέτοχοι ασκούν τα δικαιώματά τους σε σχέση με τη Διοίκηση της Εταιρίας μόνο μέσω των Γενικών Συνελεύσεων.

Οι μέτοχοι έχουν δικαίωμα προτίμησης σε κάθε μελλοντική αύξηση του Μετοχικού Κεφαλαίου της Εταιρίας, ανάλογα με τη συμμετοχή τους στο υφιστάμενο μετοχικό κεφάλαιο, όπως ορίζεται στο άρθρο 13, §5, του Κωδικοποιημένου Νόμου 2190/1920.

Οι δανειστές του μετόχου και οι καθολικοί ή ειδικοί διάδοχοί του σε καμία περίπτωση δεν μπορούν να προκαλέσουν την κατάσχεση ή τη σφράγιση οποιουδήποτε περιουσιακού στοιχείου ή των βιβλίων της Εταιρίας, ούτε να ζητήσουν τη διανομή ή εκκαθάρισή της, ούτε να αναμειχθούν κατά οποιονδήποτε τρόπο στη διοίκηση ή τη διαχείρισή της.

Κάθε μέτοχος, οπουδήποτε και αν κατοικεί, λογίζεται ότι έχει νόμιμη κατοικία την έδρα της Εταιρίας ως προς τις σχέσεις του με αυτή και υπόκειται στην Ελληνική Νομοθεσία. Κάθε διαφορά μεταξύ της Εταιρίας αφ' ενός και των μετόχων ή οποιουδήποτε τρίτου αφ' ετέρου, υπάγεται στην αποκλειστική αρμοδιότητα των τακτικών δικαστηρίων, η δε Εταιρία ενάγεται μόνον ενώπιον των δικαστηρίων της έδρας της.

Κάθε μετοχή είναι αδιαίρετη και παρέχει το δικαίωμα μιας ψήφου στις Γενικές Συνελεύσεις της Εταιρίας. Συγκύριοι μετοχής, για να έχουν το δικαίωμα ψήφου, πρέπει να υποδείξουν στην Εταιρία εγγράφως έναν κοινό εκπρόσωπο για τη μετοχή αυτή, ο οποίος θα τους εκπροσωπήσει στη Γενική Συνέλευση, μέχρι δε τον καθορισμό αυτόν αναστέλλεται η άσκηση των δικαιωμάτων τους.

Κάθε μέτοχος δικαιούται να μετάσχει στη Γενική Συνέλευση των μετόχων της Εταιρίας είτε αυτοπροσώπως είτε μέσω πληρεξουσίου. Για να μετάσχει μέτοχος στη Γενική Συνέλευση πρέπει να καταθέσει τις μετοχές του στο Ταμείο της Εταιρίας ή στο Ταμείο Παρακαταθηκών και Δανείων ή σε οποιαδήποτε Τράπεζα στην Ελλάδα, πέντε (5) τουλάχιστον ημέρες πριν από την ορισθείσα για τη συνεδρίαση της Γενικής Συνέλευσης ημερομηνία. Μέσα στην ίδια προθεσμία πρέπει να κατατίθενται στην Εταιρία οι αποδείξεις κατάθεσης των μετοχών και τα έγγραφα εκπροσώπησης και να δίνεται στο μέτοχο απόδειξη για την είσοδό του στη Γενική Συνέλευση.

Μέτοχοι που δεν συμμορφώνονται με τα παραπάνω θα μετέχουν στη Γενική Συνέλευση μόνο με την άδειά της.

Μέτοχοι που εκπροσωπούν το 5% του καταβεβλημένου μετοχικού κεφαλαίου έχουν το δικαίωμα:

- α.** Να ζητήσουν από το Πρωτοδικείο της έδρας της Εταιρίας, το διορισμό ενός ή περισσότερων ελεγκτών για τον έλεγχο της Εταιρίας, σύμφωνα με τα άρθρα 40 και 40ε του Ν.2190/1920.
- β.** Να ζητήσουν τη σύγκληση Έκτακτης Γενικής Συνέλευσης των μετόχων. Το Διοικητικό Συμβούλιο υποχρεούται να συγκαλέσει τη Συνέλευση αυτή εντός 30 ημερών από την ημέρα κατάθεσης της αίτησης στον Πρόεδρο του Διοικητικού Συμβουλίου. Οι αιτούντες μέτοχοι οφείλουν να αναφέρουν στην αίτηση τα θέματα για τα οποία καλείται να αποφασίσει η Γενική Συνέλευση.

Κάθε μέτοχος μπορεί να ζητήσει, 10 ημέρες πριν από την Τακτική Γενική Συνέλευση, τις ετήσιες οικονομικές καταστάσεις και τις σχετικές εκθέσεις του Διοικητικού Συμβουλίου και των Ελεγκτών της Εκδότριας Εταιρίας.

Μέρισμα δικαιούται κάθε μέτοχος που αναγράφεται στο τηρούμενο από την Εταιρία μητρώο μετόχων κατά την ημερομηνία έγκρισης των οικονομικών καταστάσεων από την Τακτική Γενική Συνέλευση των μετόχων.

Το μέρισμα κάθε μετοχής πληρώνεται στον κομιστή της, μέσα σε 2 μήνες από την ημερομηνία της Τακτικής Γενικής Συνέλευσης που ενέκρινε τις ετήσιες οικονομικές καταστάσεις, στα γραφεία της Εταιρίας ή όπου αλλού οριστεί. Ο τόπος και ο τρόπος καταβολής μερίσματος ανακοινώνεται δια του Τύπου.

Τα μερίσματα που δεν ζητήθηκαν για μια πενταετία αφότου κατέστησαν απαιτητά, παραγράφονται υπέρ του Δημοσίου.

Σε ότι αφορά τη διαδικασία κατάθεσης των μετοχών προκειμένου να συμμετέχει ο μέτοχος στις Γενικές Συνελεύσεις των μετόχων της Εταιρίας και τη διαδικασία πληρωμής του μερίσματος θα εφαρμόζονται τα προβλεπόμενα στον Κανονισμό Λειτουργίας της Εκκαθάρισης του Συστήματος Άυλων Τίτλων του Κεντρικού Αποθετηρίου Αξιών, όπως αυτός εκάστοτε ισχύει.

6.2 Φορολογία Μερισμάτων

Σύμφωνα με την ισχύουσα Νομοθεσία (Ν. 2238/1994, άρθρο 109), οι ανώνυμες εταιρίες (πλην Τραπεζών), των οποίων οι μετοχές είναι εισηγμένες στο Χρηματιστήριο Αθηνών, βαρύνονται με φόρο 35% επί των φορολογητέων κερδών τους πριν από οποιαδήποτε διανομή.

Έτσι, τα μερίσματα διανέμονται από ήδη φορολογηθέντα στο νομικό πρόσωπο κέρδη και επομένως ο μέτοχος δεν έχει καμία φορολογική υποχρέωση επί του ποσού των μερισμάτων που εισπράττει. Ως χρόνος απόκτησης του εισοδήματος από τα μερίσματα λογίζεται η ημερομηνία έγκρισης του Ισολογισμού από τη Γενική Συνέλευση των μετόχων της Εταιρίας.

Σημειώνεται ότι σύμφωνα με τις διατάξεις του νόμου, από τα κέρδη τα οποία πραγματοποιούν σε κάθε χρήση οι θυγατρικές εταιρίες και διανέμονται μερίσματα, το μέρος των μερισμάτων που αντιστοιχεί στη μητρική εταιρία καταβάλλεται κατά την επόμενη χρήση (εκτός αν δοθεί προμέρισμα στην ίδια χρήση) και συνεπώς περιέχεται στα κέρδη της μητρικής εταιρίας της επόμενης χρήσης.

Τα μερίσματα από τα κέρδη της μητρικής εταιρίας που σχηματίζονται κατά ένα μέρος από τα διανεμόμενα κέρδη των εταιριών στις οποίες συμμετέχει, εφόσον διανεμηθούν, καταβάλλονται στην επόμενη από τη λήψη τους χρήση.

Επιπρόσθετα σημειώνεται ότι για το μέρος των κερδών της μητρικής εταιρίας που προέρχεται από μερίσματα προσδιορίζεται φορολογητέο ποσό 5% το οποίο στη συνέχεια φορολογείται με συντελεστή φόρου 35%, καθόσον αυτά έχουν ήδη φορολογηθεί στην πηγή τους.

7. ΠΛΗΡΟΦΟΡΙΕΣ ΓΙΑ ΤΗΝ ΕΤΑΙΡΙΑ

7.1 Γενικές Πληροφορίες

Η Εταιρία ιδρύθηκε το έτος 1981 με την επωνυμία «ΕΤΕΜ ΑΝΤΙΠΡΟΣΩΠΕΙΑΙ ΑΕ ΕΜΠΟΡΙΑ ΚΑΙ ΑΝΤΙΠΡΟΣΩΠΕΙΑΙ ΑΛΟΥΜΙΝΙΟΥ ΑΝΩΝΥΜΟΣ ΕΤΑΙΡΙΑ» (ΦΕΚ 4222/18.12.1981) και έδρα στο Δήμο Αθηναίων και συγκεκριμένα επί της Λεωφόρου Κηφισίας 115. Κατά την ίδρυσή της καταχωρήθηκε στο Μητρώο Αωνύμων Εταιριών με αριθμό 7946/03/Β/86/225.

Με απόφαση της Γενικής Συνέλευσης των μετόχων της 14.4.1983, έγινε αλλαγή του άρθρου 2 του καταστατικού της και η έδρα της εταιρίας μεταφέρθηκε στο Δήμο Αιγάλεω και συγκεκριμένα επί της οδού Κηφισού 96, Αιγάλεω (ΦΕΚ 3234/29.12.1983). Μετά την ολοκλήρωση της απορρόφησης του κλάδου επεξεργασίας και εμπορίας προϊόντων σιδήρου από τη διασπασθείσα εταιρία «ΣΙΔΗΡΕΜΠΟΡΙΚΗ ΜΑΚΕΔΟΝΙΑΣ ΣΙΔΜΑ ΑΕ» («παλαιά ΣΙΔΜΑ»), η οποία περιγράφεται αναλυτικά στην επόμενη ενότητα, και σύμφωνα με απόφαση της Έκτακτης Γενικής Συνέλευσης των μετόχων της 16.12.1999, η Εκδότρια έλαβε την επωνυμία της διασπασθείσας εταιρίας, μετονομάστηκε, δηλαδή, σε «ΣΙΔΗΡΕΜΠΟΡΙΚΗ ΜΑΚΕΔΟΝΙΑΣ ΣΙΔΜΑ ΑΕ» (ΦΕΚ 58/5.1.2000). Στην ίδια Έκτακτη Γενική Συνέλευση των μετόχων της 16.12.1999, αποφασίσθηκε η μεταφορά της έδρας της Εταιρίας στο Δήμο Ταύρου Αττικής και συγκεκριμένα επί της οδού Π. Ράλλη 39, όπου έδρευε η διασπασθείσα εταιρία (ΦΕΚ 58/5.1.2000).

Σήμερα, η Εταιρία είναι εγγεγραμμένη στο Μητρώο Αωνύμων Εταιριών της Νομαρχίας Αθηνών (ΑΡ.Μ.Α.Ε. 7946/01/Β/86/40(00)) με την ακριβή επωνυμία ΣΙΔΗΡΕΜΠΟΡΙΚΗ ΜΑΚΕΔΟΝΙΑΣ ΣΙΔΜΑ ΑΝΩΝΥΜΟΣ ΕΤΑΙΡΙΑ. Με απόφαση της Έκτακτης Γενικής Συνέλευσης των μετόχων της 14.4.2000 ο διακριτικός τίτλος της Εταιρίας αποφασίσθηκε να είναι «ΣΙΔΜΑ Α.Ε.». Η διάρκεια της Εταιρίας έχει οριστεί σε πενήντα χρόνια από την ίδρυσή της, δηλαδή έως τις 18/12/2031.

Κατά τη σύσταση της Εταιρίας το 1981, ο σκοπός της ήταν η εμπορία και αντιπροσώπευση ειδών αλουμινίου και συναφών ειδών, καθώς και η κάθε συναφής ή συμφυής ή σχετική δραστηριότητα. Με απόφαση της Έκτακτης Γενικής Συνέλευσης των Μετόχων της 16.12.1999 (ΦΕΚ 58/5.1.2000), τροποποιήθηκε ο σκοπός της Εταιρίας, ο οποίος, σήμερα, σύμφωνα με το άρθρο 4 του καταστατικού της, έχει ως εξής:

«Κύριος σκοπός της Εταιρίας είναι:

1. Η εισαγωγή από το εξωτερικό, η προμήθεια από το εσωτερικό και η εμπορία α) προϊόντων σιδήρου, β) προϊόντων ανοξειδωτου χάλυβα, καθώς και κάθε είδους που είναι σχετικό.
2. Η πώληση των παραπάνω ειδών για λογαριασμό τρίτων.
3. Η βιομηχανοποίηση, επεξεργασία, κατεργασία οποιουδήποτε από τα πιο πάνω είδη.
4. Η αντιπροσώπευση οίκων εξωτερικού και
5. Η συμμετοχή σε επιχειρήσεις που έχουν συσταθεί ή πρόκειται να συσταθούν και ασκούν το ίδιο είδος εμπορίας.

Δευτερεύων σκοπός της Εταιρίας είναι:

1. Η εμπορία ειδών υγιεινής, η πώλησή τους για λογαριασμό τρίτων και η αντιπροσώπευση επιχειρήσεων εμπορευομένων τα άνω προϊόντα ή η συμμετοχή στις επιχειρήσεις αυτές.»

Οι άδειες λειτουργίας της Εταιρίας και των Υποκαταστημάτων της είναι οι κάτωθι:

Θέση	Αριθμός Αδείας	Ημ/νία Λήξης
Έδρα της Εταιρίας, Π. Ράλλη 39, Ταύρος	Φ14100/694/01	30.11.2020
Υποκατάστημα Ασπροπύργου Αττικής - Θέση Μαύρη Γιώρα	2137/Φ14ΑΣΠΡ3145/00	Αορίστου χρόνου
Υποκατάστημα Ωραιοκάστρου Θεσσαλονίκης - Οδός Θεσ/κης Διαβατών, Θέση Παλαιοκάστρου	15/Φ 14.2.17716/11/7367 Α/1/8734/30.9.2002	Αορίστου χρόνου
Υποκατάστημα Σίνδου Θεσσαλονίκης - Θέση ΒΙΠΕΘ Σίνδου	15/Φ 14.2.10464/10/3428 Α/1/8219/21.5.1999	Αορίστου χρόνου

Σύμφωνα με την ταξινόμηση της Ε.Σ.Υ.Ε. η Εταιρία υπάγεται στους κάτωθι κλάδους οικονομικής δραστηριότητας:

515.2 «Χονδρικό Εμπόριο Μετάλλων και Μεταλλευμάτων».

271.0 «Παραγωγή βασικού σιδήρου και χάλυβα και σιδηροκραμάτων (ΕΚΑΧ)» (και ειδικότερα παραγωγή πλατιών προϊόντων έλασης από σίδηρο ή χάλυβα).

272.2 «Κατασκευή Χαλυβδοσωλήνων» (και ειδικότερα κατασκευή σωλήνων, κοίλων μορφοσωλήνων).

515.3 «Χονδρικό εμπόριο κεραμικών ειδών υγιεινής, όπως μπανιέρες, νιπτήρες κ.λπ.».

7.2 Σύνομο Ιστορικό

Η εταιρία ιδρύθηκε το Δεκέμβριο του 1981 (ΦΕΚ 4222/18.12.1981) από τις εταιρίες ΑΛΜΕΤ Α.Ε. και ΣΑΝΙΤΑΣ ΕΜΠΟΡΙΚΗ Α.Ε. με ποσοστά συμμετοχής 42,5% έκαστη και τον κ. Γ. Αλεξάκη με ποσοστό συμμετοχής 15%. Η δραστηριότητά της, που ήταν η εμπορία και αντιπροσώπευση ειδών αλουμινίου, ξεκίνησε άμεσα. Κατά το έτος σύστασής της υπέγραψε ιδιωτικό συμφωνητικό με την εταιρία ΕΛΒΑΛ Α.Β.Ε.Ε. για την πώληση των προϊόντων της τελευταίας, από τις εγκαταστάσεις της επί της οδού Κηφισού 96, έναντι προμηθείας.

Σημειώνεται, πάντως, ότι η Εταιρία έχει ιστορία άνω των 70 ετών, αφού η «παλαιά ΣΙΔΜΑ», της οποίας ο κλάδος επεξεργασίας και εμπορίας προϊόντων σιδήρου, εισφέρθηκε, κατόπιν διάσπασής της, στην Εκδότρια, έχει τις ρίζες της στο 1931, όταν οι αδελφοί Αμαρίλιο ίδρυσαν την πρώτη εμπορική εταιρία σιδήρου στη Θεσσαλονίκη.

Με απόφαση της Έκτακτης Γενικής Συνέλευσης των μετόχων της 28.6.1989, ο σκοπός της Εταιρίας εμπλουτίστηκε περιλαμβάνοντας, εκτός από την εμπορία και την αντιπροσώπευση, και την κατεργασία ειδών αλουμινίου και συναφών ειδών.

Στις 25.9.1996 η Εταιρία υπέγραψε σύμβαση με την εταιρία ΕΤΕΜ Α.Ε. αναλαμβάνοντας την αντιπροσώπευση των προϊόντων της τελευταίας έναντι προμηθείας.

Μέχρι το 1998 οι προμήθειες που ελάμβανε η Εκδότρια από τις εταιρίες ΕΛΒΑΛ Α.Ε. και ΕΤΕΜ Α.Ε. αποτελούσαν και το κύριο έσοδο της Εκδότριας.

Το 1999 ολοκληρώθηκε η απορρόφηση του εμπορικού κλάδου της εταιρίας ΚΕΜ ΚΕΝΤΡΟ ΕΠΕΞΕΡΓΑΣΙΑΣ ΜΕΤΑΛΛΩΝ Α.Ε. (ΦΕΚ 7970/5.10.1999) και η απορρόφηση του κλάδου επεξεργασίας και εμπορίας προϊόντων σιδήρου της παλαιάς ΣΙΔΜΑ (ΦΕΚ 54/5.1.2000). Οι διαδικασίες απορρόφησης των δύο κλάδων περιγράφονται κατωτέρω. Με την εισφορά των εν λόγω κλάδων άλλαξε ο σκοπός της Εκδότριας.

Με σκοπό την επίτευξη οικονομιών κλίμακος, το 2001 η Εταιρία προχώρησε στη συνένωση των δύο κέντρων εξυπηρέτησης χάλυβα που βρίσκονταν στη Θεσσαλονίκη με τη διακοπή λειτουργίας και τη μετεγκατάσταση του κέντρου εξυπηρέτησης χάλυβα (SSC) της Σίνδου στο κέντρο εξυπηρέτησης χάλυβα στο Ωραιοκάστρο Θεσσαλονίκης. Προς το σκοπό αυτό πραγματοποιήθηκαν επενδύσεις ύψους περίπου 2.347 χιλ. € για την επέκταση των αποθηκών του Ωραιοκάστρου και την εγκατάσταση νέου μηχανολογικού εξοπλισμού.

Το 2001, πραγματοποιήθηκε επένδυση συνολικού ύψους 1.834 χιλ. € για τη συμμετοχή της Εκδότριας στη νεοσύστατη εταιρία ΠΑΝΕΛΚΟ, η οποία αντικείμενο έχει την παραγωγή πανέλων πολυουρεθάνης. Η ΣΙΔΜΑ Α.Ε. προχώρησε στην εν λόγω επένδυση καθώς εκτιμά ότι στο μέλλον θα σημειωθεί αυξημένη ζήτηση για πανέλα κυρίως λόγω των μεγάλων έργων υποδομής.

Σήμερα, η Εκδότρια κατατάσσεται μεταξύ των μεγαλύτερων (η μεγαλύτερη από πλευράς κύκλου εργασιών) εταιριών επεξεργασίας πλατέων χαλυβουργικών προϊόντων, που καλύπτουν, μεταξύ άλλων, χαλυβδόφυλλα και χαλυβδοταινίες θερμής και ψυχρής έλασης, γαλβανισμένα, μπακλαβαδωτά, κριθαρωτά, ναυπηγικές λαμαρίνες, ανοξείδωτα, μορφοσίδηρο, σιδηροδοκούς κ.ά. Παράλληλα, η Εταιρία εμπορεύεται στρατζαριστά και χαλυβδοσωλήνες κατασκευών. Η δραστηριότητά της ασκείται σε 4 εγκαταστάσεις σε στρατηγικές θέσεις στην Ελλάδα, σε 2 από τις οποίες λειτουργούν Κέντρα Εξυπηρέτησης Χάλυβα (Steel Service Centers) και διενεργείται παραγωγική διαδικασία, ενώ στις άλλες δύο μόνο αποθηκευτικοί χώροι και γραφεία.

7.2.1 Διαδικασία Απορρόφησης Κλάδων

Απόσχιση εμπορικού κλάδου ΚΕΜ και εισφορά του στην Εκδότρια

Η διαδικασία της απορρόφησης του εμπορικού κλάδου της εταιρίας με την επωνυμία «ΚΕΜ-Κέντρο Επεξεργασίας Μετάλλων Α.Ε.» έγινε σύμφωνα με τις διατάξεις του Ν. 2166/1993 και βάσει των περιουσιακών στοιχείων, όπως αυτά απεικονίζονται στη λογιστική κατάσταση μετασχηματισμού της 31.12.1998, η οποία συντάχθηκε γι' αυτό το σκοπό. Η απορρόφηση του εμπορικού κλάδου της ΚΕΜ Α.Ε. αποφασίστηκε να γίνει βάσει της λογιστικής αξίας του κλάδου της 31.12.1998. Σύμφωνα με τις διατάξεις του Ν. 2166/1993 ορίστηκε από τις εταιρίες ΚΕΜ και ΕΤΕΜ ορκωτός ελεγκτής - λογιστής προκειμένου να ελέγξει τη λογιστική κατάσταση του απορροφώμενου εμπορικού κλάδου της ΚΕΜ της 31.12.1998. Σύμφωνα με την έκθεση του ορκωτού ελεγκτή - λογιστή, η λογιστική αξία του εισφερόμενου στην Εκδότρια εμπορικού κλάδου της ΚΕΜ υπολογίστηκε σε 4.027.743,34 €. Μετά την αφαίρεση ποσού 151.161,53 € που αντιστοιχεί σε μη κεφαλαιοποιηθέντα αφορολόγητα αποθεματικά, το εισφερόμενο κεφάλαιο ανήλθε σε 3.876.581,80 €. Με το ποσό αυτό (πλέον μιας μικρής επιπλέον αύξησης με μετρητά για στρογγυλοποίηση) αυξήθηκε το μετοχικό κεφάλαιο της Εκδότριας (πρώην ΕΤΕΜ ΑΝΤΙΠΡΟΣΩΠΕΙΑΙ Α.Ε.), και εκδόθηκαν ισάξιες μετοχές τις οποίες ανέλαβε στο σύνολό τους η ΚΕΜ, όπως αναλυτικά περιγράφεται κατωτέρω.

Με την από 27.8.1999 Έκτακτη Γενική Συνέλευση των μετόχων της Εκδότριας, εγκρίθηκε ομοφώνως και παμψηφεί η απορρόφηση του εμπορικού κλάδου της ΚΕΜ βάσει των περιουσιακών του στοιχείων, όπως αυτά απεικονίζονται στη λογιστική κατάσταση του μετασχηματισμού της 31.12.1998 (ήτοι στη λογιστική αξία του κλάδου), ενέκρινε την από 26.4.1999 έκθεση του ορκωτού ελεγκτή που καθόρισε τη λογιστική αξία του απορροφώμενου κλάδου στις 31.12.1998 και αποφάσισε την αύξηση του μετοχικού κεφαλαίου της Εκδότριας κατά 3.876.581,80 € λόγω της απορρόφησης του εμπορικού κλάδου της ΚΕΜ και κατά 2,19 € τοις μετρητοίς με καταβολή μετρητών από την ΚΕΜ για στρογγυλοποίηση, δηλαδή την αύξηση κατά 3.876.584,01 € με την έκδοση 1.320.946 νέων ονομαστικών μετοχών ονομαστικής αξίας 2,93 € εκάστης και την αντίστοιχη τροποποίηση του άρθρου 5 του καταστατικού της Εκδότριας σχετικά με το μετοχικό της κεφάλαιο. Στις 13.9.1999 οι εταιρίες ΚΕΜ και η Εκδότρια υπέγραψαν την υπ' αριθμό 10.241/13.9.1999 σύμβαση απόσχισης του εμπορικού κλάδου της ΚΕΜ και απορρόφησης του από την ΕΤΕΜ ενώπιον συμβολαιογράφου. Η απόφαση του Νομάρχη Αθηνών που ενέκρινε την απορρόφηση του εμπορικού κλάδου της ΚΕΜ από την Εκδότρια καταχωρήθηκε στο Μ.Α.Ε. στις 24.9.1999 και δημοσιεύθηκε στο υπ' αριθμ. 7970/5.10.1999 ΦΕΚ.

Από την ημερομηνία καταχώρησης στο Μητρώο Α.Ε. της οικείας αρμόδιας αρχής της διοικητικής απόφασης περί έγκρισης της απορρόφησης του ανωτέρω κλάδου, όλα τα στοιχεία του ενεργητικού και του παθητικού που εισφέρθηκαν από τον εμπορικό κλάδο της ΚΕΜ μεταβιβάστηκαν στην Εκδότρια, η οποία και έγινε νομέας, κάτοχος και δικαιούχος όλων των κινητών και ακινήτων περιουσιακών στοιχείων και των επ' αυτών δικαιωμάτων που περιήλθαν σε αυτήν.

Διάσπαση «παλαιάς ΣΙΔΜΑ» και απορρόφηση του κλάδου επεξεργασίας και εμπορίας προϊόντων σιδήρου από την Εκδότρια

Το Διοικητικό Συμβούλιο της «παλαιάς ΣΙΔΜΑ» στην από 21.12.1998 συνεδρίασή του αποφάσισε ομοφώνως να προχωρήσει σε όλες τις διαδικασίες έτσι ώστε να διασπασθεί η «παλαιά ΣΙΔΜΑ» σε 2 κλάδους εκ των οποίων ο κλάδος επεξεργασίας και εμπορίας προϊόντων σιδήρου να απορροφηθεί από την Εκδότρια. Κατά την ίδια συνεδρίαση αποφάσισε όπως η διάσπαση γίνει σύμφωνα με τις διατάξεις του Ν. 2166/1993 και βάσει ισολογισμού μετασχηματισμού της 31.12.1998 τον οποίο έλεγξε ορκωτός ελεγκτής - λογιστής και διαπίστωσε τη λογιστική αξία των περιουσιακών στοιχείων ενός εκάστου διασπώμενου κλάδου της «παλαιάς ΣΙΔΜΑ». Σύμφωνα με την έκθεση του ορκωτού ελεγκτή - λογιστή, η λογιστική αξία του εισφερόμενου στην Εκδότρια κλάδου επεξεργασίας και εμπορίας προϊόντων σιδήρου της «παλαιάς ΣΙΔΜΑ» υπολογίστηκε σε 7.042.065,68 €.

Η σχέση αξιών των μετόχων της Εκδότριας και των μετόχων που αντιστοιχούσαν στον εισφερόμενο σε αυτή κλάδο επεξεργασίας και εμπορίας προϊόντων σιδήρου της διασπώμενης εταιρίας «παλαιά ΣΙΔΜΑ», καθορίστηκε από τα Διοικητικά Συμβούλια των δύο εταιριών σε 38% για τους μετόχους της πρώτης προς 62% για τους μετόχους της δεύτερης. Για τον καθορισμό της εν λόγω σχέσης αξιών λήφθηκε υπόψη η λογιστική αξία της Εκδότριας και του κλάδου επεξεργασίας και εμπορίας προϊόντων σιδήρου της διασπώμενης εταιρίας «παλαιά ΣΙΔΜΑ».

Βάσει της εν λόγω σχέσης αξιών, προσδιορίστηκε η εξής σχέση ανταλλαγής μετοχών: 26,60078996 νέες μετοχές / 1 παλαιά μετοχή για τους μετόχους της «παλαιάς ΣΙΔΜΑ» και 0,691588141 νέες μετοχές / 1 παλαιά μετοχή για τους μετόχους της Εκδότριας.

Στις 16.12.1999 συνήλθαν οι Έκτακτες Γενικές Συνελεύσεις των μετόχων της «παλαιάς ΣΙΔΜΑ» και της Εκδότριας. Η μεν πρώτη αποφάσισε, μεταξύ άλλων: α) τη διάσπασή της με απορρόφηση του κλάδου επεξεργασίας και εμπορίας προϊόντων σιδήρου από την Εκδότρια και του κλάδου εμπορίας ανοξείδωτου χάλυβα από την ΠΡΟΣΙΝΤΕΡ Α.Ε., β) τη λύση της και τη διαγραφή της από το Μητρώο Ανωμόνων Εταιριών λόγω της διάσπασής της και (γ) ενέκρινε την εξουσιοδότηση που είχε δοθεί από το Διοικητικό Συμβούλιο για την υπογραφή στο όνομα και για λογαριασμό της εταιρίας της σχετικής Σύμβασης Διάσπασης.

Η Έκτακτη Γενική Συνέλευση των μετόχων της Εκδότριας, μεταξύ άλλων: α) ενέκρινε την απορρόφηση του εισφερόμενου κλάδου εμπορίας και επεξεργασίας προϊόντων σιδήρου της «παλαιάς ΣΙΔΜΑ», β) αποφάσισε την αύξηση του μετοχικού κεφαλαίου της Εταιρίας λόγω της απορρόφησης του κλάδου εμπορίας και επεξεργασίας προϊόντων σιδήρου της «παλαιάς ΣΙΔΜΑ» κατά 3.217.179,75 € (3.217.144,09 € εισφερόμενο μετοχικό κεφάλαιο και 35,65 € με μετρητά) με την έκδοση 1.096.254 νέων μετοχών ονομαστικής αξίας 2,93 € εκάστης με αντίστοιχη τροποποίηση του άρθρου 5 του καταστατικού. Σημειώνεται ότι από την περιουσία της διασπώμενης εταιρίας μεταβιβάστηκαν προς την Εκδότρια ενεργητικά και παθητικά στοιχεία αυτής καθαρής θέσης 7.042.065,68 €. Η σχέση συμμετοχής των μετόχων της Εκδότριας και των μετόχων που αντιστοιχούσαν στον εισφερόμενο σε αυτή κλάδο επεξεργασίας και εμπορίας προϊόντων σιδήρου της διασπώμενης εταιρίας, σύμφωνα με την αξία αυτών καθορίστηκε σε 38% για τους μετόχους της πρώτης και σε 62% για τους μετόχους της δεύτερης.

Στις 16.12.1999 υπεγράφη από τους νομίμους εκπροσώπους των εταιριών «παλαιά ΣΙΔΜΑ» (διασπώμενη) και Εκδότρια και ΠΡΟΣΙΝΤΕΡ Α.Ε. (επωφελούμενες) η με αριθμό 16379/16.12.1999 συμβολαιογραφική σύμβαση διάσπασης της «παλαιάς ΣΙΔΜΑ» και απορρόφησής της από τις επωφελούμενες εταιρίες: Εκδότρια (κλάδος επεξεργασίας και εμπορίας προϊόντων σιδήρου) και ΠΡΟΣΙΝΤΕΡ Α.Ε. (κλάδος εμπορίας ανοξείδωτου χάλυβα).

Η διάσπαση της «παλαιάς ΣΙΔΜΑ», η απορρόφηση του κλάδου της επεξεργασίας και εμπορίας προϊόντων σιδήρου από την Εκδότρια και η απορρόφηση του κλάδου εμπορίας ανοξείδωτου χάλυβα από την ΠΡΟΣΙΝΤΕΡ Α.Ε. εγκρίθηκαν από τη Νομαρχία Αθηνών με την υπ' αρ. 34753/31.12.1999 απόφαση. Η εν λόγω απόφαση καταχωρήθηκε στο Μητρώο Α.Ε. στις 31.12.1999 και την ίδια ημερομηνία διεγράφη η «παλαιά ΣΙΔΜΑ» από τα μητρώα Α.Ε. Η απόφαση αυτή δημοσιεύθηκε στο υπ' αριθμό 54/5.1.2000 ΦΕΚ.

Η απορρόφηση από την Εκδότρια του κλάδου επεξεργασίας και εμπορίας προϊόντων σιδήρου της «παλαιάς ΣΙΔΜΑ», η από 16.12.1999 απόφαση της Έκτακτης Γενικής Συνέλευσης των μετόχων της Εκδότριας, καθώς και η αύξηση του μετοχικού κεφαλαίου της τελευταίας με την αντίστοιχη τροποποίηση του άρθρου 5 του καταστατικού εγκρίθηκαν με την υπ' αριθμ. 5057/30.12.1999 απόφαση του Νομάρχη Αθηνών. Η εν λόγω απόφαση καταχωρήθηκε στο Μητρώο Α.Ε. την 31 Δεκεμβρίου 1999 και δημοσιεύθηκε στο υπ' αριθμό 54/5.1.2000 ΦΕΚ.

Από την ημερομηνία καταχώρησης στο Μητρώο Α.Ε. της οικείας αρμόδιας αρχής της διοικητικής απόφασης περί έγκρισης της απορρόφησης του ανωτέρω κλάδου, όλα τα στοιχεία του ενεργητικού και του παθητικού που εισφέρθηκαν από τον κλάδο επεξεργασίας και εμπορίας προϊόντων σιδήρου της «παλαιάς ΣΙΔΜΑ» μεταβιβάστηκαν στην Εκδότρια, η οποία και έγινε νομέας, κάτοχος και δικαιούχος όλων των κινητών και ακινήτων περιουσιακών στοιχείων και των επ' αυτών δικαιωμάτων που περιήλθαν σε αυτήν.

7.3 Αντικείμενο Εργασιών - Κατηγορίες Προϊόντων

Το αντικείμενο δραστηριοτήτων της Εταιρίας καλύπτει τον κλάδο εμπορίας, μεταποίησης και βιομηχανίας χαλυβουργικών προϊόντων.

Στον πίνακα που ακολουθεί παρουσιάζεται ανάλυση του κύκλου εργασιών ανά ΣΤΑΚΟΔ για τις χρήσεις 1997-2003:

ΑΝΑΛΥΣΗ ΚΥΚΛΟΥ ΕΡΓΑΣΙΩΝ ΑΝΑ ΣΤΑΚΟΔ (τα ποσά σε χιλ. €)	1997	1998	1999	2000	2001	2002	2003
511.3 "Εμπορικοί Αντιπρόσωποι μεσολαβούν στην πώληση ξυλείας και οικοδομικών υλικών"	561	322	0	0	0	0	0
515.2 "Χονδρικό Εμπόριο Μετάλλων & Μεταλλευμάτων"	0	0	76.755	41.172	36.295	36.481	35.500
515.3 "Χονδρικό Εμπόριο Καραμικών Ειδών Υγιεινής κ.λπ."	0	0	79	178	224	84	0
271.0 "Παραγωγή βασικού σιδήρου και χάλυβα και σιδηροκραμάτων (ΕΚΑΧ)"	0	0	8.283	67.903	57.411	60.391	60.651
272.2 "Κατασκευή Χαλυβδόσωλών"	0	0	1.362	1.575	972	192	65
Σύνολο	561	322	86.480	110.828	94.901	97.148	96.216

Στον πίνακα που ακολουθεί παρουσιάζεται η εξέλιξη του κύκλου εργασιών ανά βιομηχανική δραστηριότητα, εμπορική δραστηριότητα και παροχή υπηρεσιών, για τις αγορές εσωτερικού και εξωτερικού, κατά την περίοδο 1997-2003:

ΑΝΑΛΥΣΗ ΔΡΑΣΤΗΡΙΟΤΗΤΩΝ χιλ. €	1997	1998	1999	2000	2001	2002	2003	Σύνολο 1997-2003	%
Εσωτερικό									
Βιομηχανική δραστηριότητα	0	0	9.467	68.998	56.713	58.089	57.980	251.247	51,65%
Εμπορική δραστηριότητα	0	0	72.758	39.350	35.925	35.839	34.257	218.129	44,84%
- Χονδρική	0	0	72.736	39.303	35.853	35.788	34.248	217.928	44,80%
- Λιανική	0	0	22	46	72	51	9	200	0,04%
Παροχή Υπηρεσιών	0	0	812	849	803	925	1.032	4.422	0,91%
Λοιπές Δραστηριότητες (πωλήσεις πρώτων υλών, αχρήστου υλικού, ανταλλακτικά)	0	0	2.575	9	0	0	0	2.584	0,53%
Προμήθειες από πωλήσεις για λογ. τρίτων	561	322	0	0	0	0	0	883	0,18%
Πωλήσεις εσωτερικού	561	322	85.612	109.205	93.442	94.853	93.269	477.264	98,11%
Εξωτερικό									
Βιομηχανική δραστηριότητα	0	0	88	36	1.173	1.914	2.077	5.288	1,09%
Εμπορική δραστηριότητα	0	0	779	1.581	282	376	863	3.881	0,80%
- Χονδρική	0	0	779	1.581	282	376	863	3.881	0,80%
- Λιανική	0	0	0	0	0	0	0	0	0,00%
Παροχή Υπηρεσιών	0	0	0	5	4	5	8	23	0,00%
Πωλήσεις εξωτερικού	0	0	867	1.622	1.460	2.295	2.948	9.192	1,89%
Σύνολο Κύκλου Εργασιών	561	322	86.480	110.828	94.901	97.148	96.216	486.456	100,00%

Η δραστηριότητα της «ΣΙΔΜΑ Α.Ε.» διακρίνεται σε:

- Βιομηχανική δραστηριότητα, η οποία περιλαμβάνει την επεξεργασία (κατεργασία) ρόλων (coils) χάλυβα διαφόρων ποιοτήτων, με σκοπό τη μεταποίησή τους σε λαμαρίνες (φύλλα) και στενότερους ρόλους (τσέρκια).
- Εμπορική δραστηριότητα, η οποία περιλαμβάνει την εμπορία χαλυβουργικών προϊόντων.
- Παροχή υπηρεσιών που περιλαμβάνει την επεξεργασία φασόν, τη χρέωση στους πελάτες εξόδων πωλήσεων (φορτωτικά, μεταφορικά) και λοιπών επιβαρύνσεων επεξεργασίας (αμμοβολές εμπορευμάτων από τρίτους και κοπές), καθώς και έσοδα μεσολάβησης πωλήσεων για λογαριασμό τρίτων.
- Λοιπές δραστηριότητες, οι οποίες αφορούν κατά κύριο λόγο πωλήσεις αχρήστου υλικού και ανταλλακτικών.

Σημειώνεται ότι το σύνολο του κύκλου εργασιών συμφωνεί με τα στοιχεία των δημοσιευμένων οικονομικών καταστάσεων της Εκδότριας. Ο κύκλος εργασιών έως και το 1998 αφορούσε αποκλειστικά σε προμήθειες για την αντιπροσωπεία προϊόντων της ΕΤΕΜ Α.Ε. και της ΕΛΒΑΛ Α.Ε. Η Εταιρία από το 1999 αναπτύσσει βιομηχανική και εμπορική δραστηριότητα, καθώς απορρόφησε τον εμπορικό κλάδο της ΚΕΜ Α.Ε. και τον κλάδο επεξεργασίας και εμπορίας προϊόντων σιδήρου της παλαιάς εταιρίας ΣΙΔΗΡΕΜΠΟΡΙΚΗ ΜΑΚΕΔΟΝΙΑΣ ΣΙΔΜΑ Α.Ε., η οποία διασπάσθηκε. Επίσης, από τη χρήση 1999 οι «προμήθειες από πωλήσεις για λογαριασμό τρίτων» δεν αποτελούν πλέον την κύρια δραστηριότητα της Εκδότριας, συνεπώς δεν περιλαμβάνονται στον κύκλο εργασιών, αλλά καταχωρούνται στο λογαριασμό των Αποτελεσμάτων Χρήσης «Άλλα Έσοδα Εκμετάλλευσης». Για το λόγο αυτό τα στοιχεία των χρήσεων 1997 και 1998 δεν είναι συγκρίσιμα με τα αντίστοιχα των επόμενων χρήσεων.

Όπως προκύπτει από τα στοιχεία του ως άνω πίνακα, το μεγαλύτερο μέρος των πωλήσεων της περιόδου 1997-2003, ήτοι το 52,74%, αφορά σε βιομηχανική δραστηριότητα, ενώ η εμπορική δραστηριότητα αντιπροσωπεύει το 45,64% των πωλήσεων της περιόδου 1997-2003. Τα έσοδα από παροχή υπηρεσιών αντιπροσωπεύουν το 0,91% του κύκλου της περιόδου 1997-2003.

Κατά τη διάρκεια της περιόδου 1999-2003, η συνολική βιομηχανική δραστηριότητα της Εταιρίας αυξήθηκε ως ποσοστό επί του κύκλου εργασιών από 11,04% το 1999, σε 62,41% το 2003, ενώ παράλληλα η εμπορική δραστηριότητα της Εταιρίας μειώθηκε από 85,03% ως ποσοστό επί του κύκλου εργασιών το 1999, σε 36,50% το 2003. Τα έσοδα της Εταιρίας από την παροχή υπηρεσιών παρέμειναν σε σταθερά επίπεδα καθ' όλη τη διάρκεια της περιόδου 1999-2003, σε ποσοστό 1% περίπου επί του κύκλου εργασιών.

Επί των συνολικών πωλήσεων της περιόδου 1999-2003, ποσοστό 98,11% προωθήθηκε στην ελληνική αγορά και μόλις 1,89% στο εξωτερικό. Ειδικότερα, οι πωλήσεις της Εταιρίας στο εξωτερικό, προήλθαν κατά τις χρήσεις 1999 και 2000 κατά κύριο λόγο από την εμπορική δραστηριότητα, ενώ τις χρήσεις 2001, 2002 και 2003 κυρίως από τη βιομηχανική δραστηριότητα της Εταιρίας. Αντίστοιχα, οι εγχώριες πωλήσεις τη χρήση 1999 αφορούν κυρίως την εμπορική δραστηριότητα της Εταιρίας, ενώ το 2000, 2001, 2002 και 2003 κυρίως τη βιομηχανική της δραστηριότητα.

Η σημαντική αύξηση της βιομηχανικής δραστηριότητας εσωτερικού στη χρήση 2000 έναντι της χρήσης 1999, οφείλεται στο γεγονός ότι η Εταιρία μέχρι και τη χρήση 1999 δεν εφάρμοζε κοστολόγηση βιομηχανικής παραγωγής και συνεπώς η δραστηριότητά της θεωρείτο σχεδόν στο σύνολό της εμπορική. Η Εταιρία τηρεί βιβλίο τεχνικών προδιαγραφών και παραγωγής κοστολογίου από την 1/1/2000. Η μείωση της βιομηχανικής δραστηριότητας εσωτερικού στη χρήση 2001 έναντι της χρήσης 2000 δικαιολογείται από τη συνολική μείωση του κύκλου εργασιών κατά 14,4% στην εν λόγω χρήση και αντίστοιχα η αύξηση της βιομηχανικής δραστηριότητας εσωτερικού στη χρήση 2002 δικαιολογείται από τη συνολική αύξηση του κύκλου εργασιών στην εν λόγω χρήση. Τέλος, η μικρή μείωση της βιομηχανικής δραστηριότητας εσωτερικού στη χρήση 2003 έναντι της χρήσης 2002 συνδέεται με τη μείωση του κύκλου εργασιών.

Οι πωλήσεις του εξωτερικού της περιόδου 1999-2003 αντιπροσωπεύουν μικρό ποσοστό των συνολικών πωλήσεων κάθε χρήσης, γεγονός που δυσχεραίνει την ακριβή αιτιολόγηση των αυξομειώσεών τους. Οι πωλήσεις του εξωτερικού αφορούν κυρίως πωλήσεις προς τη Ρουμανία, τη Βουλγαρία και την Αλβανία, οι οποίες αυξομειώνονται και διαφοροποιούνται ανάλογα με τη συγκεκριμένη ζήτηση. Ειδικότερα, η ζήτηση των προϊόντων που παράγει/μεταποιεί η Εταιρία (βιομηχανική δραστηριότητα) και των προϊόντων/εμπορευμάτων που εμπορεύεται η Εταιρία (εμπορική δραστηριότητα), μεταβάλλεται από έτος σε έτος, έχοντας ως αποτέλεσμα τις αυξομειώσεις της βιομηχανικής δραστηριότητας έναντι της εμπορικής. Η Εκδότρια σκοπεύει στο μέλλον να ενισχύσει την παρουσία της στο εξωτερικό.

Από τα παραπάνω στοιχεία προκύπτει η ενίσχυση του βιομηχανικού χαρακτήρα της Εκδότριας στις τελευταίες χρήσεις 2000, 2001, 2002 και 2003 έναντι της προηγούμενης χρήσης 1999. Η αναβάθμιση της βιομηχανικής-μεταποιητικής δραστηριότητας της Εταιρίας έναντι της εμπορικής της δραστηριότητας οφείλεται επιπλέον στις σημαντικές επενδύσεις σε παραγωγικό εξοπλισμό οι οποίες πραγματοποιήθηκαν μέσα στην τελευταία τετραετία.

Σημειώνεται ότι οι «Λοιπές Δραστηριότητες» της χρήσης 1999 συνολικού ποσού 2.575 χιλ. € αφορούσαν κατά κύριο λόγο πωλήσεις της εταιρίας ΚΕΜ Α.Ε., οι οποίες εισφέρθηκαν στην Εκδότρια με την απορρόφηση του εμπορικού κλάδου της ΚΕΜ Α.Ε. και αναλύονται ως εξής:

(ποσό σε χιλ. €)	1999
Πωλήσεις λοιπών αποθεμάτων ακριβόχρηστων υλικών	58
Πωλήσεις Α΄ Υλών (coils)	2.511
Ιδιόχρηση (από ΣΙΔΜΑ Α.Ε.)	5
Σύνολο	2.575

Οι βασικές κατηγορίες προϊόντων στις οποίες επικεντρώνονται σήμερα οι δραστηριότητες της Εταιρίας (βιομηχανική και εμπορική) είναι τρεις:

A. Πλατέα Προϊόντα

- Λαμαρίνες θερμής ελάσεως (Εμπορία & Επεξεργασία α'υλών - Μεταποίηση)
- Λαμαρίνες πικλαρισμένες (Επεξεργασία α'υλών - Μεταποίηση)
- Λαμαρίνες ψυχρής ελάσεως (Επεξεργασία α'υλών - Μεταποίηση)
- Λαμαρίνες γαλβανισμένες (Επεξεργασία α'υλών - Μεταποίηση)
- Λαμαρίνες προβαμμένες (Επεξεργασία α'υλών - Μεταποίηση)
- Λαμαρίνες αυλακωτές - τραπεζοειδείς (Επεξεργασία α'υλών - Μεταποίηση)
- Λαμαρίνες ναυπηγικές - ειδικών ποιότητων (Εμπορία)

B. Επιμήκη Προϊόντα

- Σίδερα εμπορίου (λάμες - γωνιές - τετράγωνα - στρογγυλά - κ.λπ.) (Εμπορία)
- Δοκάρια (IPN - UPN - IPE - HEB - HEA) (Εμπορία)
- Κοίλοι δοκοί (Εμπορία)
- Σωλήνες (Εμπορία)
- Στραντζαριστά (Εμπορία)

Γ. Συρματοουργικά Προϊόντα

- Σύρματα (μαύρα - γαλβανισμένα - πλαστικοποιημένα) (Εμπορία)
- Πλέγματα (Εμπορία)
- Ρόλοι περιφραξης (Εμπορία)

Τα προϊόντα που εμπορεύεται η Εταιρία, είναι είτε εισαγόμενα είτε εγχώριας προέλευσης και αγοράζονται τόσο στην τελική τους μορφή (π.χ. σίδερα εμπορίου, δοκάρια κ.λπ.), όσο και σε μορφή πρώτης ύλης (ρόλοι) που υφίσταται επεξεργασία. Σε αυτήν την περίπτωση, οι πρώτες ύλες μεταποιούνται σε λαμαρίνες και στενότερους ρόλους (τσέρκια).

Στον πίνακα που ακολουθεί παρουσιάζεται η εξέλιξη του κύκλου εργασιών της Εκδότριας για την περίοδο 1999-2003 ανά βασική κατηγορία προϊόντων. Το σύνολο του κύκλου εργασιών ανά έτος συμφωνεί με τα στοιχεία των δημοσιευμένων οικονομικών καταστάσεων.

ΑΝΑΛΥΣΗ ΚΥΚΛΟΥ ΕΡΓΑΣΙΩΝ ΑΝΑ ΚΑΤΗΓΟΡΙΑ ΠΡΟΪΟΝΤΩΝ		1999	2000	2001	2002	2003	Σύνολο 1999-2003	
α/α	Είδος	Ποσά σε χιλ. €						Ποσοστό
1	Πλατέα Προϊόντα	53.864	77.606	68.838	71.502	71.897	343.707	70,78%
2	Επιμήκη Προϊόντα	31.689	29.708	24.700	24.345	23.160	133.602	27,51%
3	Συρματοουργικά Προϊόντα	36	2.482	331	286	120	3.255	0,67%
4	Λοιπά Είδη	79	178	224	84	0	565	0,12%
5	Παροχή Υπηρεσιών	812	854	808	930	1.040	4.444	0,92%
Σύνολο		86.480	110.828	94.901	97.148	96.216	485.572	100,00%

Σημειώνεται ότι δεν παρατίθεται ανάλυση του κύκλου εργασιών ανά κατηγορία προϊόντος για τις χρήσεις 1997 και 1998, καθώς κατά τις εν λόγω χρήσεις το σύνολο του κύκλου εργασιών αφορούσε αποκλειστικά σε πωλήσεις για λογαριασμό τρίτων και συγκεκριμένα σε προμήθειες για την αντιπροσώπευση προϊόντων τρίτων.

Η επιχειρηματική δραστηριότητα της Εκδότριας δεν παρουσιάζει εποχικότητα. Η παρατηρούμενη κάμψη στις πωλήσεις της Εταιρίας κατά τους μήνες Αύγουστο, Δεκέμβριο / Ιανουάριο και τον Απρίλιο ή Μάιο (μήνα του Πάσχα) οφείλεται στην ύφεση των εργασιών του βιομηχανικού και κατασκευαστικού κλάδου. Οι επιχειρήσεις των κλάδων αυτών είθισται τα τελευταία χρόνια να διακόπτουν τη δραστηριότητά τους για κάποιες ημέρες τους μήνες που προαναφέρθηκαν.

Ακολουθεί αναλυτική περιγραφή της παραγωγικής διαδικασίας.

7.3.1 Παραγωγική Διαδικασία

Η Εταιρία δραστηριοποιείται στην πρωτογενή μεταποίηση ρόλων (coils) χάλυβα διαφόρων ποιτήτων. Προϊόντα της μεταποιητικής αυτής δραστηριότητας είναι: (α) λαμαρίνες (φύλλα) και (β) στενότεροι ρόλοι (ταινίες ή τσέρκια) που προέρχονται αντίστοιχα από τις παρακάτω διαδικασίες:

(α) εκτύλιξη, επιπέδωση και κατά μήκος κοπή των ρόλων σε λαμαρίνες (φύλλα)

(β) κατά πλάτος σχίσιμο των ρόλων σε στενότερες ταινίες (τσέρκια)

Οι μηχανές που πραγματοποιούν τις παραπάνω διαδικασίες ονομάζονται, αντίστοιχα, ισιωτικές ή ισιώτριες και σχιστικές.

Σημειώνεται ότι η Εταιρία το Δεκέμβριο του 2000 απέκτησε πιστοποιητικό διασφάλισης ποιότητας κατά ISO 9002. Στην συνέχεια η Εταιρία το Δεκέμβριο του 2003 προχώρησε στην αναβάθμισή του σύμφωνα με τις νέες απαιτήσεις του EN ISO 9001:2000 με την επανεξέταση των ποιοτικών της διαδικασιών επιβεβαιώνοντας τη δέσμευσή της στη συνεχή βελτίωση των διαδικασιών της και την εφαρμογή προτύπων και κανονισμών ποιότητας, με στόχο την ποιοτική αναβάθμιση των προϊόντων και την απόλυτη ικανοποίηση του πελάτη.

Στα κέντρα επεξεργασίας χάλυβα της Εταιρίας στον Ασπρόπυργο και στο Ωραιόκαστρο Θεσσαλονίκης λειτουργούν συνολικά 5 ισιωτικές και 3 σχιστικές μηχανές. Σημειώνουμε πως κάθε ισιωτική μηχανή προορίζεται για χάλυβα ορισμένων μόνο ποιτήτων και για πάχη συγκεκριμένου εύρους.

Η κατανομή των μηχανών ανά εγκατάσταση έχει ως εξής:

	Ασπρόπυργος	Ωραιόκαστρο
ΙΣΙΩΤΙΚΕΣ ή ΙΣΙΩΤΡΙΕΣ	2	3
ΣΧΙΣΤΙΚΕΣ	1	2

Στις επόμενες παραγράφους περιγράφεται αναλυτικά η παραγωγική διαδικασία για τις μηχανές κάθε είδους.

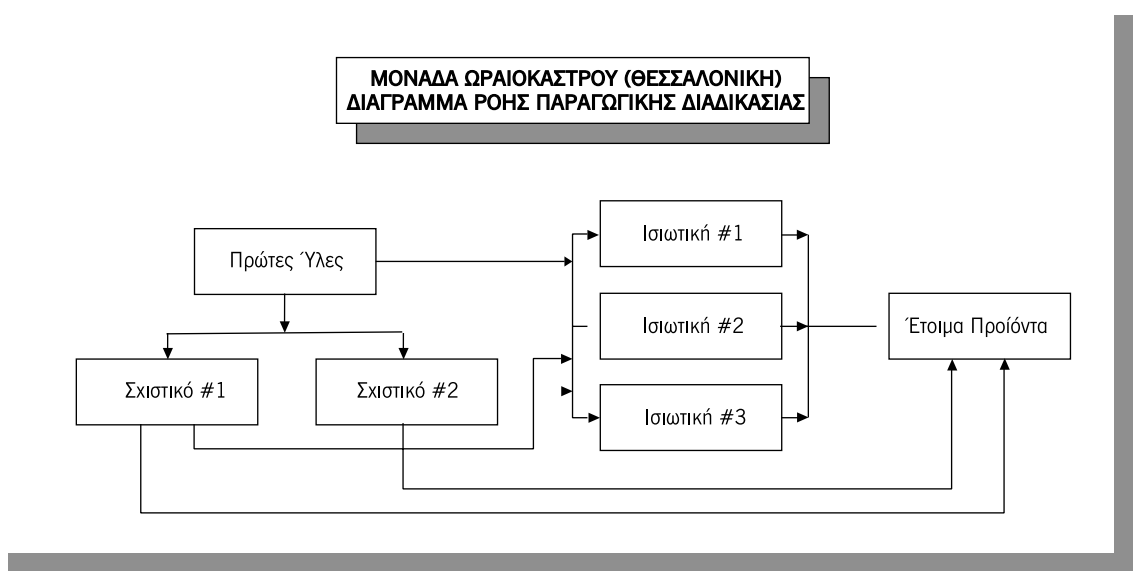
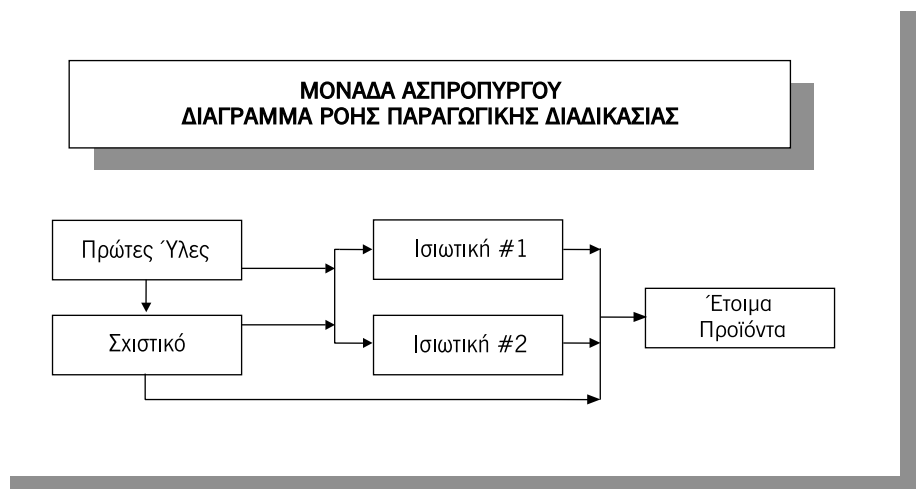
1. Ισιωτικές ή Ισιώτριες

Η λειτουργία των ισιωτικών ακολουθεί τα παρακάτω στάδια: Ο ρόλος που πρόκειται να κατεργαστεί τοποθετείται στην ανέμη εκτύλιξης η οποία, καθώς περιστρέφεται, διοχετεύει το έλασμα στο δεύτερο στάδιο, της επιπέδωσης. Εδώ, το έλασμα δέχεται πιέσεις στην πάνω και κάτω πλευρά του από μία σειρά από ράουλα, με αποτέλεσμα, και με κατάλληλο χειρισμό, να εξαλείφονται κυματισμοί και να επιτυγχάνεται η τέλεια επιπέδωσή του. Στο τρίτο στάδιο, το επίπεδο πλέον έλασμα κόβεται με τη βοήθεια «ψαλιδιού» στο επιθυμητό μήκος. Τέλος, τα κομμένα φύλλα στοιβάζονται και δεματοποιούνται για να προωθηθούν στους αποθηκευτικούς χώρους και στη συνέχεια στον πελάτη.

2. Σχιστικές

Όπως και στις ισιωτικές, έτσι και στις σχιστικές μηχανές ο ρόλος τοποθετείται στην ανέμη εκτύλιξης. Καθώς ξετυλίγεται, το έλασμα περνάει από μαχαίρια που το σχίζουν, παράλληλα με τη διεύθυνση της εκτύλιξης, σε ελάσματα μικρότερου πλάτους. Τα παραγόμενα ελάσματα (ταινίες) στη συνέχεια τυλίγονται σε ανέμη τύλιξης και «δένονται», το καθένα ξεχωριστά, με τσέρκια συσκευασίας. Στη συνέχεια τελικά αυτά προωθούνται στους πελάτες.

Ακολουθούν τα διαγράμματα ροής της παραγωγικής διαδικασίας στα κέντρα επεξεργασίας της Εταιρίας



7.3.2 Προγραμματισμός Παραγωγής - Παραγωγική Δυναμικότητα

Ο προγραμματισμός παραγωγής έχει τους παρακάτω στόχους:

- (α) την έγκαιρη εξυπηρέτηση παραγγελιών των πελατών της Εταιρίας,
- (β) τη διατήρηση ικανοποιητικού επιπέδου αποθέματος τελικών προϊόντων ευρείας κατανάλωσης.

Παράλληλα με την επίτευξη των στόχων αυτών, ο προγραμματισμός παραγωγής εξασφαλίζει τη βέλτιστη χρήση μηχανών και προσωπικού από πλευράς κόστους και παραγωγικότητας.

Για τον καθορισμό του προγράμματος παραγωγής λαμβάνονται υπόψη οι παραγγελίες των πελατών, οι διαθέσιμες πρώτες ύλες, το ύψος των αποθεμάτων τελικού προϊόντος, καθώς και παράγοντες που αφορούν την παραγωγικότητα των μηχανών, όπως π.χ. ο χρόνος προσαρμογής τους (setup time).

Στα κέντρα επεξεργασίας της Εταιρίας τηρούνται καθημερινά προγράμματα παραγωγής για κάθε μηχανή. Επειδή οι πρώτες ύλες που χρησιμοποιούνται για την παραγωγή των τελικών προϊόντων είναι σε μεγάλο βαθμό κοινές και οι παραγγελίες των πελατών συχνά αφορούν ποικίλα προϊόντα, υπάρχει διαρκής συντονισμός των προγραμμάτων παραγωγής, τόσο για τις μηχανές κάθε κέντρου επεξεργασίας, όσο και μεταξύ των κέντρων της Εταιρίας.

Η παραγωγική δυναμικότητα (σε τόνους) των μηχανών εξαρτάται από τις διαστάσεις του παραγόμενου προϊόντος (πάχος - πλάτος - μήκος). Η μέση παραγωγική δυναμικότητα ανά θωρο και η ετήσια δυναμικότητα για κάθε είδος μηχανής είναι:

	ΤΟΝΟΙ / ΘΩΡΟ	ΕΤΗΣΙΑ ΔΥΝΑΜΙΚΟΤΗΤΑ (ΤΟΝΟΙ)
ΙΣΙΩΤΙΚΕΣ ή ΙΣΙΩΤΡΙΕΣ	500	450.000
ΣΧΙΣΤΙΚΑ	175	160.000
ΣΥΝΟΛΟ	675	610.000

Η Εταιρία έχει προβεί και συνεχίζει να προβαίνει σε βελτιώσεις των μηχανημάτων της προκειμένου να αναβαθμίσει την ποιότητα των παραγόμενων υλικών και να αυξάνει την παραγωγικότητά τους. Ενδεικτικά αναφέρεται ότι έχουν ήδη διενεργηθεί σημαντικές βελτιώσεις στις ισιώτριες Fimi, Auxmet και Bronx και στο σχιστικό Fimi, ενώ εντός του έτους 2004 ολοκληρώθηκαν βελτιώσεις στην ισιώτρια μηχανή Novastilmecc. Επίσης, τον Ιούλιο του 2003 τέθηκε σε λειτουργία νέα σχιστική μηχανή δυναμικότητας 64.000 τόνων. Σημειώνεται ότι οι εν λόγω επενδύσεις - βελτιώσεις είχαν ως αποτέλεσμα την αύξηση της ετήσιας δυναμικότητας: α) των ισιωτικών μηχανών από 310.000 τόνους σε 450.000 τόνους και των σχιστικών μηχανών από 96.000 τόνους σε 160.000 τόνους.

Με τις επενδύσεις της Εταιρίας σε νέα μηχανήματα, εκτιμάται ότι θα αυξηθεί αισθητά η προστιθέμενη αξία.

7.4 Προμηθευτές - Πρώτες Ύλες

Η Εταιρία διατηρεί μακροχρόνιες σχέσεις με επώνυμες εταιρίες του εξωτερικού (ILVA, ARCELOR κ.λπ.) και του εσωτερικού (ΕΛΛΗΝΙΚΗ ΕΤΑΙΡΙΑ ΧΑΛΥΒΟΣ, ΧΑΛΥΒΟΥΡΓΙΚΗ κ.λπ.), από τις οποίες προμηθεύεται πρώτες ύλες που χρησιμοποιούνται κατά την παραγωγική διαδικασία ή εμπορεύματα που διακινούνται μέσω του δικτύου πωλήσεών της στους τελικούς καταναλωτές.

Τα προμηθευόμενα υλικά είναι τα ακόλουθα:

- Πλατέα χαλυβουργικά προϊόντα έλασης
- Επιμήκη χαλυβουργικά προϊόντα έλασης

Επίσης, η Εταιρία ανάλογα με τις ανάγκες της παραγωγικής διαδικασίας προμηθεύεται τα κάτωθι:

- Ανταλλακτικά / Αναλώσιμα
- Υλικά συσκευασίας
- Καύσιμα και λιπαντικά

Για την προμήθεια πρώτων υλών και ετοιμών εμπορευμάτων (χαλυβδοταινιών, χαλυβδοφύλλων, κοίλων δοκών, σιδήρων εμπορίου, σωλήνων, καλιμπρέ, ειδικών καλύβων, σύρματος, πλεγμάτων, ειδών συρματοουργίας κ.λπ.) ακολουθείται διαδικασία ανάλογα με το είδος των παραγγελιών:

- Παραγγελίες για κάλυψη συνηθισμένων αναγκών
- Παραγγελίες από συγκεκριμένη ζήτηση πελατών
- Παραγγελίες από προσφορά διαθέσιμων υλικών (stock)

Σε ό,τι αφορά στις *παραγγελίες για κάλυψη συνηθισμένων αναγκών*, αρχικά γίνεται διαπίστωση των συνολικών αναγκών κατά είδος με βάση το διαθέσιμο απόθεμα, τις προβλεπόμενες πωλήσεις και τις αναμενόμενες ποσότητες. Στη συνέχεια, γίνεται υπολογισμός των αναγκών κατά διάσταση με βάση στατιστικό πρόγραμμα σε σύστημα ηλεκτρονικών υπολογιστών και κατανέμονται οι ανάγκες σε εργοστάσια / προμηθευτές με διάφορα κριτήρια όπως το πρόγραμμα παραγωγής, ο χρόνος παράδοσης, οι τιμές κ.λπ. Αφού ολοκληρωθεί η διαπραγμάτευση των όρων της παραγγελίας και η επιβεβαίωσή της από τον προμηθευτή, καταχωρείται στο ηλεκτρονικό κύκλωμα παρακολούθησης των παραγγελιών.

Στην περίπτωση των παραγγελιών από συγκεκριμένη ζήτηση πελατών κατευθύνει στα τμήματα πωλήσεων της Εταιρίας, τα τμήματα πωλήσεων (Αθήνας, Θεσσαλονίκης) που λαμβάνουν την παραγγελία μεταβιβάζουν την αίτηση με τις απαιτήσεις του πελάτη στο τμήμα προμηθειών. Στη συνέχεια, γίνεται προσδιορισμός του προμηθευτή (αφού λαμβάνονται προσφορές) και σε συνεννόηση με τον πελάτη, μέσω του τμήματος πωλήσεων, οριστικοποιείται η παραγγελία.

Οι παραγγελίες από προσφορά διαθέσιμων υλικών (stock) αναφέρονται σε περιπτώσεις όπου διάφοροι προμηθευτές αποστέλλουν λίστες υλικών από stock. Το τμήμα προμηθειών (αγορών) ελέγχει την πληρότητα της εκάστοτε λίστας (όσον αφορά την ποιότητα και τις διαστάσεις) και επιλέγει σε συνεννόηση με το τμήμα πωλήσεων, ανάλογα με τις εκάστοτε ανάγκες της Εταιρίας. Σε περίπτωση αμφιβολιών για την ποιότητα των υλικών μπορεί να προγραμματιστεί επιθεώρησή τους πριν την οριστικοποίηση της παραγγελίας.

Οι τιμές των πρώτων υλών επηρεάζουν σε μεγάλο βαθμό τις τιμές των παραγόμενων προϊόντων. Η Εταιρία διατηρεί διαρκή επαφή με όλους τους βασικούς προμηθευτές της, με αποτέλεσμα να ενημερώνεται άμεσα για όλες τις εξελίξεις στη διεθνή αγορά του Χάλυβα, φροντίζοντας να προετοιμάζεται έγκαιρα και να τροποποιεί την εμπορική της πολιτική (Αγορές και Πωλήσεις) αναλόγως των εκάστοτε διαμορφούμενων τάσεων. Παρ' όλα αυτά, οι απότομες αυξομειώσεις στις διεθνείς τιμές των χαλυβουργικών προϊόντων είναι δυνατό να επηρεάσουν το περιθώριο μικτού κέρδους της Εταιρίας (θετικά ή αρνητικά), καθόσον οι μεταβολές στις τιμές πώλησης των προϊόντων δεν μπορεί να είναι απόλυτα συγχρονισμένες με τις μεταβολές τιμών των αγορών και με τις μεταβολές τιμών των αποθεμάτων της Εταιρίας. Η ΣΙΔΜΑ φροντίζει με: α) την καλή διαχείριση των αποθεμάτων, β) την προαναφερθείσα διαρκή ενημέρωση για τις διεθνείς εξελίξεις στην αγορά του Χάλυβα και γ) τις καλές και μακροχρόνιες σχέσεις της με όλους τους προμηθευτές, να μετριάξει κατά το μέγιστο βαθμό τις απότομες αυξομειώσεις εξασφαλίζοντας έτσι ένα ασφαλές περιθώριο κέρδους.

Οι κυριότεροι προμηθευτές της Εταιρίας ανά είδος είναι οι εξής:

ΕΙΔΟΣ	ΟΙΚΟΣ	ΧΩΡΑ
Ρόλοι Ψυχρής Ελάσεως & Γαλβανισμένοι	ΕΛΛΗΝΙΚΗ ΕΤΑΙΡΙΑ ΧΑΛΥΒΟΣ	Ελλάδα
Ρόλοι Θερμής Ελάσεως	ILVA SPA	Ιταλία
Σιδηροδοκοί	EUROPROFIL/ACERALIA (Όμιλος ARCELOR)	Βέλγιο / Ισπανία
Σίδερα Εμπορίου	ΣΙΔΕΝΟΡ Α.Ε. / BELTRAME	Ελλάδα / Ιταλία
Λαμαρίνες	ILVA SPA / STOMANA	Ιταλία / Βουλγαρία

Σημειώνεται ότι δεν υφίσταται ένας μόνο προμηθευτής για κάθε προμηθευόμενο υλικό. Πολιτική της Εταιρίας είναι η σύναψη και διατήρηση εμπορικών σχέσεων με διάφορους προμηθευτές, αποσκοπώντας στην όσο το δυνατόν καλύτερη κάλυψη (τιμή, ποιότητα, χρόνος παράδοσης) των Α' υλών που χρησιμοποιεί.

Η ΣΙΔΜΑ, στηριζόμενη στο αναβαθμισμένο σύστημα Διαχείρισης Ποιότητας σύμφωνα με το EN ISO 9001:2000, εφαρμόζει ειδικές διαδικασίες σε ό,τι αφορά την επιλογή και την αξιολόγηση των προμηθευτών της. Η ποιότητα των παρεχόμενων υλικών και υπηρεσιών, η αξιοπιστία, ο χρόνος παράδοσης και οι ανταγωνιστικές τιμές αποτελούν τη βάση οποιασδήποτε σχέσης εργασίας που υπάρχει μεταξύ της Εταιρίας και των προμηθευτών της.

Συγκεκριμένα, οι μέθοδοι εκτίμησης ενός προμηθευτή βασίζονται στα παρακάτω:

- προηγούμενη εμπειρία: ικανοποιητική συνεργασία στο παρελθόν για παρεμφερή προϊόντα
- εκτίμηση δειγμάτων και δοκιμαστικής παρτίδας προϊόντων
- αξιολόγηση της αποτελεσματικότητας του Συστήματος Διασφάλισης ποιότητας του προμηθευτή, μέσω πιστοποίησης της Εταιρίας κατά EN ISO 9001 : 2000.

Όλοι οι προμηθευτές κρίσιμων υλικών αξιολογούνται συνεχώς χρησιμοποιώντας μια ή περισσότερες από τις μεθόδους που περιγράφονται παραπάνω. Κατάλογοι Εγκεκριμένων Προμηθευτών τηρούνται στα Τμήματα Αγορών και στο τμήμα διαχείρισης ποιότητας.

Στους πίνακες που ακολουθούν παρουσιάζονται οι μεγαλύτεροι προμηθευτές της Εταιρίας για τις χρήσεις 1999, 2000, 2001, 2002 και 2003 αναφορικά με το σύνολο των αγορών που πραγματοποιήθηκαν στις εν λόγω χρήσεις:

A/A	ΚΥΡΙΟΤΕΡΟΙ ΠΡΟΜΗΘΕΥΤΕΣ ΧΡΗΣΗΣ 1999	ΑΞΙΑ ΑΓΟΡΩΝ (σε χιλ. €)	%
1	ΕΛΛΗΝΙΚΗ ΕΤΑΙΡΙΑ ΧΑΛΥΒΟΣ (HELLENIC STEEL CO)	21.416	30,19%
2	ΧΑΛΥΒΟΥΡΓΙΚΗ ΑΕ	5.279	7,44%
3	ΚΕΜ ΑΕ	4.844	6,83%
4	BERKELEY METALS & CO.	4.586	6,46%
5	DUFERCO S.A.	3.249	4,58%
6	BELTRAME AFV SPA	1.404	1,98%
7	YUCELBORU	1.394	1,96%
8	SHEEHAN CORP.	1.357	1,91%
9	ILVA SPA	1.354	1,91%
10	EUROPROFIL S.A.	1.264	1,78%
	Αγορές Απορροφούμενου Κλάδου ΚΕΜ	4.297	6,06%
	Λοιποί Προμηθευτές (*)	20.506	28,90%
Συνολικές Αγορές 1999		70.949	100,00%

* Από τους λοιπούς προμηθευτές της χρήσης 1999 κανείς δεν κατέχει ποσοστό μεγαλύτερο του 1,75% των συνολικών αγορών της εν λόγω χρήσης.

A/A	ΚΥΡΙΟΤΕΡΟΙ ΠΡΟΜΗΘΕΥΤΕΣ ΧΡΗΣΗΣ 2000	ΑΞΙΑ ΑΓΟΡΩΝ (σε χιλ. €)	%
1	ΕΛΛΗΝΙΚΗ ΕΤΑΙΡΙΑ ΧΑΛΥΒΟΣ (HELLENIC STEEL CO)	24.096	24,72%
2	ILVA SPA	8.077	8,28%
3	ΧΑΛΥΒΟΥΡΓΙΚΗ ΑΕ	7.220	7,41%
4	ΣΙΔΕΝΟΡ	6.781	6,96%
5	ΚΡΕΜΙΚΟΝΤΖΙ	5.309	5,45%
6	DUFERCO INVESTMENT SERVICES SA	3.891	3,99%
7	ITOCHU STAHL GMBH	3.107	3,19%
8	SCAD CO.	2.680	2,75%
9	BELTRAME AFV SPA	2.583	2,65%
10	DUFERCO S.A.	2.574	2,64%
	Λοιποί Προμηθευτές (*)	31.176	31,98%
Συνολικές Αγορές 2000		97.495	100,00%

* Από τους λοιπούς προμηθευτές της χρήσης 2000 κανείς δεν κατέχει ποσοστό μεγαλύτερο του 2,55% των συνολικών αγορών της εν λόγω χρήσης.

A/A	ΚΥΡΙΟΤΕΡΟΙ ΠΡΟΜΗΘΕΥΤΕΣ ΧΡΗΣΗΣ 2001	ΑΞΙΑ ΑΓΟΡΩΝ (σε χιλ. €)	%
1	ΕΛΛΗΝΙΚΗ ΕΤΑΙΡΙΑ ΧΑΛΥΒΟΣ (HELLENIC STEEL CO)	17.879	22,12%
2	ΧΑΛΥΒΟΥΡΓΙΚΗ ΑΕ	7.886	9,76%
3	ILVA SPA	7.497	9,27%
4	DUFERCO INVESTMENT SERVICES SA	4.880	6,04%
5	DUFERCO S.A.	3.420	4,23%
6	STEFANA	2.755	3,41%
7	SCAD CO.	2.705	3,35%
8	DUFERDOFIN SPA	2.703	3,34%
9	ΚΡΕΜΙΚΟΝΤΖΙ	2.676	3,31%
10	MIDLAND INDUSTRIES LTD	2.621	3,24%
	Λοιποί Προμηθευτές (*)	25.814	31,93%
Συνολικές Αγορές 2001		80.837	100,00%

* Από τους λοιπούς προμηθευτές της χρήσης 2001 κανείς δεν κατέχει ποσοστό μεγαλύτερο του 3,2% των συνολικών αγορών της εν λόγω χρήσης.

A/A	ΚΥΡΙΟΤΕΡΟΙ ΠΡΟΜΗΘΕΥΤΕΣ ΧΡΗΣΗΣ 2002	ΑΞΙΑ ΑΓΟΡΩΝ (σε χιλ. €)	%
1	ΕΛΛΗΝΙΚΗ ΕΤΑΙΡΙΑ ΧΑΛΥΒΟΣ (HELLENIC STEEL CO)	25.809	30,57%
2	ILVA SPA	9.394	11,13%
3	FERCOME TRADING S.I.	6.586	7,80%
4	KREMIKOVTZI	6.054	7,17%
5	SCAD CO.	4.202	4,98%
6	ΧΑΛΥΒΟΥΡΓΙΚΗ ΑΕ	3.959	4,69%
7	DUFERCO S.A.	3.321	3,93%
8	DUFERDOFIN SPA	2.601	3,08%
9	BELTRAME AFV SPA	2.489	2,95%
10	MIDLAND INDUSTRIES LTD	2.280	2,70%
	Λοιποί Προμηθευτές (*)	17.741	21,01%
	Συνολικές Αγορές 2002	84.437	100,00%

* Από τους λοιπούς προμηθευτές της χρήσης 2002 κανείς δεν κατέχει ποσοστό μεγαλύτερο του 2,68% των συνολικών αγορών της εν λόγω χρήσης.

A/A	ΚΥΡΙΟΤΕΡΟΙ ΠΡΟΜΗΘΕΥΤΕΣ ΧΡΗΣΗΣ 2003	ΑΞΙΑ ΑΓΟΡΩΝ (σε χιλ. €)	%
1	ΕΛΛΗΝΙΚΗ ΕΤΑΙΡΙΑ ΧΑΛΥΒΟΣ (HELLENIC STEEL CO)	26.982	32,13%
2	ILVA SPA	10.538	12,55%
3	FERCOME TRADING S.I.	6.893	8,21%
4	KREMIKOVTZI	5.623	6,69%
5	DUFERCO S.A.	5.607	6,68%
6	MAGONA	3.220	3,83%
7	DUFERDOFIN SPA	2.961	3,53%
8	STOMANA INDUSTRY JSCO	2.921	3,48%
9	STEFANA	2.386	2,84%
10	BELTRAME AFV SPA	2.034	2,42%
	Λοιποί Προμηθευτές (*)	14.823	17,65%
	Συνολικές Αγορές 2003	83.988	100,00%

* Από τους λοιπούς προμηθευτές της χρήσης 2003 κανείς δεν κατέχει ποσοστό μεγαλύτερο του 2,06% των συνολικών αγορών της εν λόγω χρήσης.

Σημειώνεται ότι δεν υφίστανται υπογεγραμμένες συμβάσεις με τους προμηθευτές της Εκδότριας. Σε περίπτωση απώλειας ενός εκ των προμηθευτών που παρουσιάζονται στους παραπάνω πίνακες, για λόγους που δεν εξαρτώνται από την Εκδότρια, θα εξευρεθούν εναλλακτικές πηγές εφοδιασμού υλικών, καθώς κανείς από αυτούς δεν κατέχει μονοπωλιακή θέση στην αγορά.

Αναφορικά με την εταιρία «ΕΛΛΗΝΙΚΗ ΕΤΑΙΡΙΑ ΧΑΛΥΒΟΣ» (HELLENIC STEEL CO), σημειώνεται ότι πέραν από την εμπορική σχέση πελάτη / προμηθευτή, δεν υφίσταται οποιαδήποτε άλλη σχέση μεταξύ της Εκδότριας, των μετόχων και των μελών του ΔΣ της με την εν λόγω εταιρία, τους μετόχους και τα μέλη του ΔΣ της. Σημειώνεται επίσης ότι όπως και για τους λοιπούς προμηθευτές της, σε περίπτωση απώλειας της συνεργασίας είτε με την «ΕΛΛΗΝΙΚΗ ΕΤΑΙΡΙΑ ΧΑΛΥΒΟΣ» (HELLENIC STEEL CO) είτε με την εταιρεία ILVA SPA, για λόγους που δεν εξαρτώνται από την Εκδότρια, θα εξευρεθούν εναλλακτικές πηγές εφοδιασμού υλικών, καθώς καμία από τις εν λόγω εταιρίες δεν κατέχει μονοπωλιακή θέση στην αγορά. Ως εκ τούτου, το γεγονός ότι οι δύο αυτές εταιρίες/προμηθευτές της «ΣΙΔΜΑ Α.Ε.» απορρόφησαν ποσοστό 41,7% των συνολικών αγορών της χρήσης 2002 δεν συνιστά κίνδυνο που μπορεί να επηρεάσει την ομαλή πραγματοποίηση των προμηθειών της Εκδότριας.

7.5 Δίκτυο Πωλήσεων

Το δίκτυο πωλήσεων και διανομής της Εταιρίας αποτελείται από δύο ξεχωριστά Τμήματα Πωλήσεων, τα οποία λειτουργούν σε Αθήνα και Θεσσαλονίκη. Ο γεωγραφικός καταμερισμός έγινε με κριτήρια α) την άμεση, και με το δυνατόν μικρότερο για την Εταιρία κόστος, εξυπηρέτηση των επιλεγμένων περιοχών, καθώς και β) την πλήρη κάλυψη της ελληνικής αγοράς.

Τα Τμήματα Πωλήσεων της Εταιρίας βρίσκονται υπό την κεντρική διοίκηση της Εμπορικής Διεύθυνσης, με έδρα την Αθήνα, έτσι ώστε η τιμολογιακή και πιστωτική πολιτική, η προσπάθεια για ανάπτυξη του μεριδίου αγοράς, ο συντονισμός των πωλήσεων, η εξυπηρέτηση των πελατών και η εν γένει συνολική εμπορική συμπεριφορά της Εταιρίας να είναι ενιαία και στο υψηλότερο δυνατό επίπεδο.

Οι πωλητές που στελεχώνουν το κάθε τμήμα είναι υπεύθυνοι για συγκεκριμένο πελατολόγιο που τους ανατίθεται. Αναφέρονται και συνεργάζονται άμεσα με τους προϊσταμένους πωλήσεων κάθε τμήματος, οι οποίοι είναι σε άμεση επαφή με την Εμπορική Διεύθυνση του Κεντρικού.

Η προσπάθεια για την επίτευξη των στόχων των πωλήσεων από τα Τμήματα βασίζεται στα ακόλουθα στοιχεία:

- **Τιμολογιακή πολιτική**, που είναι ευέλικτη, ανταποκρινόμενη τόσο στις απαιτήσεις και δυνατότητες του πελάτη, όσο και στο γενικότερο κλίμα ενός έντονα ανταγωνιστικού περιβάλλοντος.
- **Προσεκτική πιστωτική πολιτική**, βασισμένη σε σύστημα ορίων πιστώσεως ανά πελάτη. Ο προσδιορισμός των ορίων για κάθε πελάτη γίνεται βάσει του όγκου των συναλλαγών και της συναλλακτικής συμπεριφοράς του πελάτη, ενώ αξιολογούνται σε συνεχή βάση σχετικές πληροφορίες που λαμβάνονται από αξιόπιστους φορείς της αγοράς, εξειδικευμένους στην αξιολόγηση των πιστώσεων. Η Εταιρία έχει υπογράψει σύμβαση ασφάλισης πιστώσεων για τις πωλήσεις των εμπορευμάτων κυριότητάς της, ενώ αντίστοιχη κάλυψη υπάρχει για τα προϊόντα αντιπροσωπείας των εταιριών ΣΙΔΕΝΟΡ, ΕΡΛΙΚΟΝ, ΠΡΟΣΑΛ και ΠΡΟΣΙΝΤΕΡ.
- **Συνεχής έρευνα της αγοράς για νέους τομείς ανάπτυξης**, συγγενούς χαρακτήρα με το σιδηρεμπόριο και για νέους πελάτες.
- **Εξυπηρέτηση των πελατών**. Βασική αρχή της λειτουργίας της Εταιρίας παραμένει η ικανοποίηση του πελάτη, γεγονός που ενισχύει σημαντικά την ανταγωνιστικότητά της. Στα πλαίσια αυτής, εντάσσονται πρακτικές όπως τακτική επικοινωνία, τηλεφωνική ή προσωπική, καταγραφή θετικών ή αρνητικών απόψεων για την Εταιρία, ανταλλαγή εμπορικών απόψεων και πληροφοριών, παροχή τεχνικών και εμπορικών συμβουλών, εύρεση εναλλακτικών οικονομικών και αξιόπιστων τρόπων μεταφοράς των εμπορευμάτων, παροχή της κατάλληλης ποιότητας υλικών και τιμής, καθώς και πιστοποίηση της ποιότητας με τα απαραίτητα έγγραφα.

Τα σημεία διανομής των εμπορευμάτων της Εταιρίας είναι 3 εκ των οποίων τα 2, στον Ασπρόπυργο και στο Ωραιόκαστρο Θεσσαλονίκης, αποτελούν ταυτόχρονα εκτός από αποθηκευτικούς χώρους και Steel Service Centers, ενώ το τρίτο (Αθήνα-Κέντρο) αποτελεί χώρο αποθήκευσης. Κατ' αυτόν τον τρόπο ικανοποιούνται οι ανάγκες των πελατών με κριτήρια τη γεωγραφική τους θέση, το μέγεθος των παραγγελιών, το χρόνο παράδοσης και το είδος των εμπορευμάτων έτσι ώστε να επιτυγχάνεται η ταχύτερη, πληρέστερη και οικονομικότερη εξυπηρέτησή τους.

Το Τμήμα Πωλήσεων και το σημείο διανομής της Θεσσαλονίκης εξυπηρετούν τη Μακεδονία, τη Θράκη και το Βόρειο Αιγαίο. Το Τμήμα Πωλήσεων της Αθήνας και τα σημεία διανομής Αθήνας και Ασπρόπυργου εξυπηρετούν τη Θεσσαλία, το Κεντρικό και Νότιο Αιγαίο, την Κρήτη, την Κεντρική και Ανατολική Πελοπόννησο, τη Στερεά Ελλάδα, καθώς και τη Δυτική Ελλάδα (Ήπειρο, Νησιά Ιονίου και Δυτική Πελοπόννησο).

Βασικό στοιχείο που αφορά στον εφοδιασμό των σημείων διανομής και στην απευθείας φόρτωση εμπορευμάτων στους πελάτες είναι η συνεργασία με τα εργοστάσια της ΣΙΔΕΝΟΡ.

Συμπληρωματικά, η Εταιρία συνεργάζεται με αντιπροσώπους, οι οποίοι δραστηριοποιούνται είτε με βάση γεωγραφικά κριτήρια, είτε σε σχέση με συγκεκριμένους κλάδους πελατείας και προϊόντων. Στον πίνακα που ακολουθεί, παρατίθεται η γεωγραφική κατανομή των πωλήσεων για τις χρήσεις 1999 -2003:

ΓΕΩΓΡΑΦΙΚΗ ΚΑΤΑΝΟΜΗ ΠΩΛΗΣΕΩΝ		1999	2000	2001	2002	2003	ΣΥΝΟΛΟ 1999-2003	
α/α	Περιφέρεια	Ποσά σε χιλ. €						Ποσοστό
1	ΣΤΕΡΕΑ ΕΛΛΑΔΑ	35.666	46.614	43.475	42.805	41.943	210.504	43,35%
2	ΠΕΛΟΠΟΝΝΗΣΟΣ	4.531	5.828	4.320	3.812	3.481	21.972	4,52%
3	ΝΗΣΙΑ ΑΙΓΑΙΟΥ	2.853	2.395	2.131	3.391	3.266	14.034	2,89%
4	ΜΑΚΕΔΟΝΙΑ	32.391	42.266	34.192	34.454	34.796	178.099	36,68%
5	ΘΡΑΚΗ - ΝΗΣΙΑ Β. ΑΙΓΑΙΟΥ	1.975	1.908	1.608	1.633	1.874	8.998	1,85%
6	ΘΕΣΣΑΛΙΑ	6.189	7.616	5.338	6.659	6.473	32.276	6,65%
7	ΗΠΕΙΡΟΣ	2.007	2.580	2.377	2.100	1.436	10.499	2,16%
8	ΕΞΩΤΕΡΙΚΟ	867	1.622	1.460	2.295	2.948	9.192	1,89%
Σύνολο		86.480	110.828	94.901	97.148	96.216	485.573	100,00%

Δεδομένου ότι στη χρήση 1999 συντελέστηκε: α) η απορρόφηση από την Εταιρία του εμπορικού κλάδου της ΚΕΜ και β) η διάσπαση της «παλαιά ΣΙΔΜΑ» και η απορρόφηση από την Εταιρία του κλάδου επεξεργασίας και εμπορίας προϊόντων σιδήρου (σχετική ανάλυση παρατίθεται στο κεφάλαιο 7.2.1), τα οικονομικά στοιχεία των παρελθουσών χρήσεων 1997 και 1998 που παρουσιάζονται στο παρόν Ενημερωτικό Δελτίο δεν είναι συγκρίσιμα με αυτά των χρήσεων 1999 - 2003. Για το λόγο αυτό δεν παρατίθεται γεωγραφική κατανομή των πωλήσεων για τις χρήσεις 1997 και 1998.

Όπως φαίνεται και στον παραπάνω πίνακα, οι εξαγωγές της Εταιρίας κατά τη διάρκεια της τελευταίας πενταετίας 1999-2003 αποτελούν ένα μικρό μέρος των συνολικών πωλήσεων, και συγκεκριμένα ποσοστό 1,9% των συνολικών πωλήσεων της εν λόγω πενταετίας. Πάντως, οι εξαγωγές της Εταιρίας κατά τη διάρκεια της τελευταίας πενταετίας, ως ποσοστό επί των συνολικών πωλήσεων, παρουσιάζουν ανοδική πορεία.

7.6 Πελάτες

Η πελατεία της Εταιρίας είναι ιδιαίτερα διευρυμένη δεδομένης της ευρείας χρήσης που έχουν τα προϊόντα. Ο διαχωρισμός της πελατείας σε κατηγορίες έχει ως εξής:

- Έμποροι προϊόντων σιδήρου, λαμαρίνας και συρματοουργικών
- Κατασκευαστές μεταλλικών στοιχείων και μηχανουργεία
- Τεχνικές εταιρίες και κοινοπραξίες, εκτελεστές Δημόσιων και Ιδιωτικών Έργων
- Δημόσιες Υπηρεσίες (ΔΕΗ / ΕΥΔΑΠ / ΟΣΕ)
- Βιοτεχνίες και βιομηχανίες που χρησιμοποιούν ως πρώτη ύλη για τα προϊόντα τους λαμαρίνα σε όλες τις ποιότητες

Ακολουθεί πίνακας με την κατανομή των πωλήσεων για τη χρήση 2003 ανά κατηγορία πελατών:

ΚΑΤΗΓΟΡΙΕΣ ΠΕΛΑΤΩΝ	ΠΩΛΗΣΕΙΣ (ΧΙΛ. €)	(%)
Βιοτεχνίες & βιομηχανίες, λοιποί	45.898	47,70%
Έμποροι προϊόντων σιδήρου και συρματοουργικών	27.150	28,22%
Κατασκευαστές μεταλλικών στοιχείων και μηχανουργεία	18.814	19,55%
Τεχνικές εταιρίες και κοινοπραξίες, εκτελεστές Δημόσιων και Ιδιωτικών Έργων	4.024	4,18%
Δημόσιες Υπηρεσίες (ΔΕΗ / ΕΥΔΑΠ / ΟΣΕ)	330	0,34%
Σύνολο	96.216	100,00%

Στους πίνακες που ακολουθούν παρουσιάζονται οι μεγαλύτεροι πελάτες της Εταιρίας για τις χρήσεις 1999, 2000, 2001, 2002 και 2003 στο σύνολο του κύκλου εργασιών των εν λόγω χρήσεων:

A/A	ΚΥΡΙΟΤΕΡΟΙ ΠΕΛΑΤΕΣ ΧΡΗΣΗΣ 1999	ΑΞΙΑ ΠΩΛΗΣΕΩΝ (σε χιλ. €)	%
1	ΚΕΜ ΑΕ	1.200	1,39%
2	ΔΙΑΜΟΡΦΩΤΙΚΗ ΑΒΕΕ	1.113	1,29%
3	INTRAMET Α.Ε.	1.110	1,28%
4	ELCO ΒΑΓΙΩΝΗΣ ΑΕ	1.096	1,27%
5	ΚΛΕΜΑΝ ΕΛΛΑΣ ΑΒΕΕ	940	1,09%
6	ΜΕΤΑΛΛΟΥΡΓΙΚΗ ΓΕΡΑΚΗΣ ΑΕ	694	0,80%
7	ΓΙΑΝΤΣΗΣ Δ.& ΣΙΑ ΣΙΔ/ΣΚΕΥΕΣ ΘΕΣ/ΚΗΣ Α.Ε.	674	0,78%
8	ΜΕΒΑΚΟ ΜΕΤΑΛΛΟΥΡΓΙΚΗ ΑΒΕΕ	613	0,71%
9	EUROMETAL ΑΒΕΕ	551	0,64%
10	ΚΝΑUF ΓΥΨΟΠΟΙΙΑ ΑΒΕΕ	488	0,56%
	Λοιποί Πελάτες (*)	77.999	90,19%
	Σύνολο Πωλήσεων Έτους 1999	86.480	100,00%

* Από τους λοιπούς πελάτες της χρήσης 1999 κανείς δεν κατέχει ποσοστό μεγαλύτερο του 0,55% των συνολικών πωλήσεων της εν λόγω χρήσης.

A/A	ΚΥΡΙΟΤΕΡΟΙ ΠΕΛΑΤΕΣ ΧΡΗΣΗΣ 2000	ΑΞΙΑ ΠΩΛΗΣΕΩΝ (σε χιλ. €)	%
1	ΚΕΜ ΑΕ	3.118	2,81%
2	ΔΙΑΜΟΡΦΩΤΙΚΗ ΑΒΕΕ	1.791	1,62%
3	ΚΝΑUF ΓΥΨΟΠΟΙΙΑ ΑΒΕΕ	1.621	1,46%
4	FRIGO-GLASS Α.Β.Ε.Ε.	1.597	1,44%
5	ELCO ΒΑΓΙΩΝΗΣ ΑΕ	1.506	1,36%
6	ΚΛΕΜΑΝ ΕΛΛΑΣ ΑΒΕΕ	1.239	1,12%
7	ΤΖΟΥΑΝΝΟΣ ΑΡΙΣ. ΙΩΑΝΝΗΣ	1.179	1,06%
8	INTRAMET Α.Ε.	1.105	1,00%
9	ΙΩΑΝΝΙΔΗΣ ΘΕΟΔΩΡΟΣ & ΣΙΑ ΟΕ	933	0,84%
10	ΙΟΡΔΑΝΙΔΗΣ Μ. ΑΕ	878	0,79%
	Λοιποί Πελάτες (*)	95.861	86,50%
	Σύνολο Πωλήσεων Έτους 2000	110.828	100,00%

* Από τους λοιπούς πελάτες της χρήσης 2000 κανείς δεν κατέχει ποσοστό μεγαλύτερο του 0,78% των συνολικών πωλήσεων της εν λόγω χρήσης.

A/A	ΚΥΡΙΟΤΕΡΟΙ ΠΕΛΑΤΕΣ ΧΡΗΣΗΣ 2001	ΑΞΙΑ ΠΩΛΗΣΕΩΝ (σε χιλ. €)	%
1	ΔΙΑΜΟΡΦΩΤΙΚΗ ΑΒΕΕ	1.659	1,75%
2	ΧΑΛΥΒΔΟΦΥΛΛΩΝ ΑΕ	1.525	1,61%
3	ΚΕΜ ΑΕ	1.172	1,23%
4	ΚΛΕΜΑΝ ΕΛΛΑΣ ΑΒΕΕ	1.097	1,16%
5	ΙΟΡΔΑΝΙΔΗΣ Μ. ΑΕ	1.070	1,13%
6	ΧΑΛΥΒΕΣ ΨΥΧΟΥΛΑΣ ΑΕ	1.059	1,12%
7	ΔΕΡΜΑΝΗΣ Δ. ΤΕΧΝΙΚΗ-ΚΑΤΑΣΚΕΥΑΣΤΙΚΗ ΑΕ	1.005	1,06%
8	ΜΕΤΑΛΛΟΥΡΓΙΚΗ ΓΕΡΑΚΗΣ ΑΕ	986	1,04%
9	ΓΑΛΙΤΗΣ ΝΙΚΟΛΑΟΣ & ΣΙΑ ΟΕ	985	1,04%
10	ΕΞ.ΕΛ.-ΜΑΚΜΕΤΑΛ Α.Ε.	973	1,03%
	Λοιποί Πελάτες (*)	83.372	87,85%
	Σύνολο Πωλήσεων Έτους 2001	94.901	100,00%

* Από τους λοιπούς πελάτες της χρήσης 2001 κανείς δεν κατέχει ποσοστό μεγαλύτερο του 0,97% των συνολικών πωλήσεων της εν λόγω χρήσης.

A/A	ΚΥΡΙΟΤΕΡΟΙ ΠΕΛΑΤΕΣ ΧΡΗΣΗΣ 2002	ΑΞΙΑ ΠΩΛΗΣΕΩΝ (σε χιλ. €)	%
1	ΔΙΑΜΟΡΦΩΤΙΚΗ ΑΒΕΕ	2.391	2,46%
2	ΚΝΑΟΥΦ ΓΥΨΟΠΟΙΙΑ ΑΒΕΕ	1.827	1,88%
3	ΧΑΛΥΒΔΟΦΥΛΛΩΝ ΑΕ	1.745	1,80%
4	ΚΛΕΜΑΝ ΕΛΛΑΣ ΑΒΕΕ	1.588	1,63%
5	FRIGO-GLASS A.B.E.E.	1.482	1,53%
6	ΣΙΔΕΝΟΡ ΑΕ	1.343	1,38%
7	ΚΕΜ ΑΕ	1.185	1,22%
8	EUROMETAL ΑΒΕΕ	1.113	1,15%
9	ELCO ΒΑΓΙΩΝΗΣ ΑΕ	1.092	1,12%
10	ΙΟΡΔΑΝΙΔΗΣ Μ. ΑΕ	1.067	1,10%
	Λοιποί Πελάτες (*)	82.315	84,73%
Σύνολο Πωλήσεων Έτους 2002		97.148	100,00%

* Από τους λοιπούς πελάτες της χρήσης 2002 κανείς δεν κατέχει ποσοστό μεγαλύτερο του 1,02% των συνολικών πωλήσεων της εν λόγω χρήσης.

A/A	ΚΥΡΙΟΤΕΡΟΙ ΠΕΛΑΤΕΣ ΧΡΗΣΗΣ 2003	ΑΞΙΑ ΠΩΛΗΣΕΩΝ (σε χιλ. €)	%
1	ΔΙΑΜΟΡΦΩΤΙΚΗ ΑΒΕΕ	1.969	2,05%
2	ΚΛΕΜΑΝ ΕΛΛΑΣ ΑΒΕΕ	1.857	1,93%
3	FRIGO-GLASS A.B.E.E.	1.764	1,83%
4	SC FRIGOGLOSS ROMANIA SRL	1.757	1,83%
5	ΧΑΛΥΒΔΟΦΥΛΛΩΝ ΑΕ	1.459	1,52%
6	ΣΙΔΕΝΟΡ ΑΕ	1.321	1,37%
7	ΚΝΑΟΥΦ ΓΥΨΟΠΟΙΙΑ ΑΒΕΕ	1.270	1,32%
8	ΤΕΜΚΑ Α.Ε.	1.164	1,21%
9	ΙΟΡΔΑΝΙΔΗΣ Μ. ΑΕ	1.078	1,12%
10	ΙΑΚΩΒΙΔΗΣ ΠΕΡΙΚΛΗΣ Α.Ε.	1.019	1,06%
	Λοιποί Πελάτες (*)	81.558	84,76%
Σύνολο Πωλήσεων Έτους 2003		96.216	100,00%

* Από τους λοιπούς πελάτες της χρήσης 2003 κανείς δεν κατέχει ποσοστό μεγαλύτερο του 1,02% των συνολικών πωλήσεων της εν λόγω χρήσης.

Δεν υφίστανται υπογεγραμμένες συμβάσεις με τους πελάτες της Εταιρίας. Όπως προκύπτει από τους παραπάνω πίνακες, δεν υπάρχει εξάρτηση από συγκεκριμένους πελάτες, καθώς οι πωλήσεις προς καθένα εκ των ανωτέρω πελατών αντιπροσωπεύουν πολύ μικρό ποσοστό επί του συνόλου του κύκλου εργασιών της Εκδότριας. Ενδεχόμενη απώλεια ενός εκ των ανωτέρω πελατών δεν θα είχε ουσιαστική δυσμενή επίδραση στα έσοδα της Εταιρίας.

7.7 Συμβάσεις - Συνεργασίες

Οι κυριότερες συμβάσεις, που έχει υπογράψει η Εταιρία και βρίσκονται σήμερα σε ισχύ, περιγράφονται κατωτέρω:

Συμβάσεις για την προώθηση προϊόντων

ΣΙΔΕΝΟΡ Α.Ε.: Την 2.1.2004 η Εταιρία υπέγραψε ιδιωτικό συμφωνητικό με την εταιρία με την επωνυμία ΣΙΔΕΝΟΡ Α.Ε. δυνάμει του οποίου η Εταιρία ανέλαβε να πωλεί τα βιομηχανικά προϊόντα της ΣΙΔΕΝΟΡ Α.Ε. έναντι προμήθειας. Η Εταιρία ενεργεί ως αντιπρόσωπος της ΣΙΔΕΝΟΡ Α.Ε. σε όλη την ελληνική επικράτεια, πωλώντας στο όνομα της Εταιρίας, αλλά για λογαριασμό της ΣΙΔΕΝΟΡ Α.Ε. σίδηρο εμπορίου, κοιλοδοκούς, σωλήνες κατασκευών και σωλήνες μορφής. Η Εταιρία καθ' όλη τη διάρκεια ισχύος του υπόψη ιδιωτικού συμφωνητικού θα λαμβάνει βάσει των μηνιαίων πωλήσεων που πραγματοποιεί για λογαριασμό της ΣΙΔΕΝΟΡ ΑΕ προμήθεια. Ωστόσο, το ακριβές ποσοστό προμηθείας που θα λαμβάνει η Εταιρεία για κάθε πώληση που πραγματοποιεί για λογαριασμό της ΣΙΔΕΝΟΡ ΑΕ καθορίζεται εντός του πρώτου εικοσαήμερου του επομένου των πωλήσεων ημερολογιακού έτους κατόπιν συμφωνίας των μερών. Η ΣΙΔΕΝΟΡ Α.Ε. θα αποστέλλει με δικά της έξοδα τα εμπορεύματα στη ΣΙΔΑΜΑ Α.Ε. Η Εταιρία δικαιούται να προβαίνει σε πωλήσεις είτε τοις μετρητοίς είτε επί πιστώσει αλλά στη δεύτερη περίπτωση, ο χρόνος πιστώσεως θα ορίζεται από τη ΣΙΔΕΝΟΡ ΑΕ. Η ΣΙΔΕΝΟΡ ΑΕ θα καλύπτει, εφόσον αυτή μόνη παράσχει τη συναίνεσή της ως προς τους όρους του σχετικού ασφαλιστηρίου συμβολαίου ασφάλισης πιστώσεων που θα συνάψει η Εταιρία, όλα τα έξοδα ασφάλισης πιστώσεων για τις πραγματοποιηθείσες πωλήσεις από την Εταιρία για λογαριασμό της ΣΙΔΕΝΟΡ ΑΕ. Η Εταιρία αναλαμβάνει την υποχρέωση και εγγυάται να ανορθώνει πλήρως όλο το ποσό των τιμολογίων σε περίπτωση υπερημερίας πελατών, παραιτούμενη των ενστάσεων της διαιρέσεως, διζήσεως ως και κάθε άλλου ευεργετήματος που αφορά κατά το νόμο σε εγγυητή. Στην περίπτωση αυτή η Εταιρία υποκαθίσταται στο σύνολο των δικαιωμάτων που θα είχε η ΣΙΔΕΝΟΡ ΑΕ, εάν αυτή είχε πωλήσει απευθείας τα προϊόντα στους πελάτες. Η κυριότητα των εμπορευμάτων θα παραμένει στη ΣΙΔΕΝΟΡ ΑΕ μέχρι την πώληση και μεταβίβασή τους από την Εταιρία στους πελάτες. Η διάρκεια του ιδιωτικού συμφωνητικού ορίζεται ενιαύσια αρχόμενη την 1.1.2004 και λήγουσα την 31.12.2004. Τέλος, τα μέρη συμφωνούν ότι το εν λόγω ιδιωτικό συμφωνητικό καταγγέλλεται με την τήρηση προθεσμίας ενός μηνός, ανά πάσα στιγμή και άνευ σπουδαίας αιτίας.

Όπως επισημαίνει ο Έκτακτος Νομικός Ελεγκτής, η εταιρία «ΣΙΔΕΝΟΡ Α.Ε.» δεν ήταν ιδρυτής της «ΣΙΔΑΜΑ Α.Ε.» και ως εκ τούτου η συμφωνία που έχει υπογραφεί μεταξύ της εν λόγω εταιρίας και της Εκδότριας δεν εμπίπτει στο πεδίο εφαρμογής του άρθρου 23α του Κ.Ν. 2190/1920.

ΕΡΛΙΚΟΝ ΕΠΕΞΕΡΓΑΣΙΑΣ ΣΥΡΜΑΤΩΝ Α.Β.Ε.: Την 1.4.2003 η Εταιρία κατήρτισε ιδιωτικό συμφωνητικό αντιπροσωπείας με την ανώνυμη εταιρία με την επωνυμία “ΕΡΛΙΚΟΝ ΕΠΕΞΕΡΓΑΣΙΑ ΣΥΡΜΑΤΩΝ ΑΒΕ” με αντικείμενο την προώθηση της πώλησης των προϊόντων της “ΕΡΛΙΚΟΝ ΑΒΕ” στην Ελλάδα. Η Εταιρία δικαιούται ποσοστό επί των πωλήσεων των προϊόντων που επιτυγχάνει. Οι πωλήσεις γίνονται στο όνομα της Εταιρίας, αλλά για λογαριασμό της “ΕΡΛΙΚΟΝ ΑΒΕ”. Η “ΕΡΛΙΚΟΝ ΑΒΕ” διατηρεί το δικαίωμα να καθορίζει ελευθέρως τις τιμές των πωλούμενων προϊόντων. Η ΕΡΛΙΚΟΝ Α.Β.Ε. αποστέλλει με δικά της έξοδα τα εμπορεύματα στη ΣΙΔΑΜΑ Α.Ε. Τα έξοδα για την πώληση των υπόψη προϊόντων βαρύνουν την Εταιρία. Η Εταιρία δικαιούται να προβαίνει σε πωλήσεις επί πιστώσει κατόπιν εντολής της “ΕΡΛΙΚΟΝ ΑΒΕ”. Ορίζεται επίσης ότι η Εταιρία υποχρεούται στην αποστολή μηνιαίως εκκαθαρίσεων σχετικά με την κίνηση των προϊόντων και τις πραγματοποιηθείσες πωλήσεις. Η κυριότητα των εμπορευμάτων παραμένει μέχρι την ολοκλήρωση της πώλησης και της μεταβίβασής τους στην “ΕΡΛΙΚΟΝ ΑΒΕ”. Η Εταιρία υποχρεούται σε απόδοση του προϊόντος των πραγματοποιούμενων πωλήσεων εντός 10 ημερών από τη λήξη της πίστωσης για πωλήσεις επί πιστώσει και εντός 5 ημερών για πωλήσεις τοις μετρητοίς. Η διάρκεια της εν λόγω συμβάσεως είναι αόριστη, ενώ τα μέρη δικαιούνται να την καταγγείλουν αζήμια οποτεδήποτε με την αποστολή εγγράφου ειδοποίησεως και την τήρηση προθεσμίας 1 μηνός. Η Εταιρία αναλαμβάνει την υποχρέωση να ενεργεί με τη δέουσα επιμέλεια προκειμένου να ενημερώνεται για τη φερεγγυότητα των υποψηφίων πελατών. Η «ΕΡΛΙΚΟΝ ΑΒΕ» θα καλύπτει, εφόσον αυτή μόνη παράσχει την συναίνεσή της προς τους όρους του σχετικού ασφαλιστηρίου συμβολαίου ασφάλισης πιστώσεων που θα συνάψει η Εταιρεία, όλα τα έξοδα ασφάλισης πιστώσεων για τις πραγματοποιηθείσες πωλήσεις από την Εταιρία για λογαριασμό της «ΕΡΛΙΚΟΝ ΑΒΕ». Αντίστοιχα, η Εταιρία αναλαμβάνει ρητά και ανεπιφύλακτα την υποχρέωση και εγγυάται να ανορθώνει πλήρως το συνολικό ποσό των τιμολογίων σε περίπτωση υπερημερίας πελατών, παραιτούμενη των ενστάσεων διαιρέσεως, διζήσεως και κάθε άλλου ευεργετήματος που αφορά κατά το νόμο σε εγγυητή.

ΠΡΟΣΙΝΤΕΡ Α.Ε.: Μεταξύ της Εταιρίας και της ΠΡΟΣΙΝΤΕΡ Α.Ε. έχει υπογραφεί το από 15.1.2002 ιδιωτικό συμφωνητικό για την προώθηση των πωλήσεων σε όλη την Ελλάδα των εμπορευμάτων ανοξειδωτου χάλυβα της τελευταίας. Η ΠΡΟΣΙΝΤΕΡ Α.Ε. παραδίδει τα εμπορεύματα στην αποθήκη της Εταιρίας με δικά της έξοδα, διατηρώντας έως την πώλησή τους την κυριότητα επ' αυτών, ενώ οι τιμές πώλησης αυτών καθορίζονται ελευθέρως από την ΠΡΟΣΙΝΤΕΡ Α.Ε. Η

Εταιρία διατηρεί το δικαίωμα πωλήσεως προϊόντων επί πιστώσει σε τρίτους, αλλά σε αυτή την περίπτωση θεωρείται ότι εγγυάται το σύνολο του τιμήματος σαν αυτοφειλέτης, παραιτούμενη από την ένσταση της διζήσεως. Οι δαπάνες για την πώληση των εμπορευμάτων βαρύνουν την Εταιρία. Το προϊόν των πωλήσεων αποδίδεται από την Εταιρία στην ΠΡΟΣΙΝΤΕΡ Α.Ε. με σχετική εκκαθάριση ανεξαρτήτως του αν αυτό έχει καταβληθεί από τους αγοραστές: (α) για τις πωλήσεις επί πιστώσει εντός 10 ημερών από τη λήξη της πιστώσεως που καθόρισε η ΠΡΟΣΙΝΤΕΡ Α.Ε. και (β) στις λοιπές περιπτώσεις εντός 5 ημερών από την έκδοση του σχετικού τιμολογίου. Από το προϊόν των πωλήσεων η Εταιρία παρακρατεί προμήθεια επί των μηνιαίων πωλήσεων. Η εν λόγω σύμβαση έχει διάρκεια αόριστη, καταγγέλλεται δε ελεύθερα από τα μέρη χωρίς σπουδαίο λόγο και χωρίς την τήρηση προθεσμίας με την αποστολή έγγραφης δήλωσης καταγγελίας. Σημειώνεται ότι η εν λόγω σύμβαση που έχει υπογράψει η «ΣΙΔΜΑ Α.Ε.» με την εταιρία «ΠΡΟΣΙΝΤΕΡ Α.Ε.» δεν εμπίπτει στο πεδίο εφαρμογής του άρθρου 23α του Κ.Ν. 2190/1920.

ΠΡΟΣΑΛ Α.Ε.: Την 20.4.2004 η Εταιρία υπέγραψε ιδιωτικό συμφωνητικό με την εταιρία με την επωνυμία ΠΡΟΣΑΛ Α.Ε. δυνάμει του οποίου η Εταιρία ανέλαβε να πωλεί τα προϊόντα της ΠΡΟΣΑΛ Α.Ε. έναντι προμήθειας. Η Εταιρία ενεργεί ως αντιπρόσωπος της ΠΡΟΣΑΛ Α.Ε. σε όλη την ελληνική επικράτεια, πωλώντας στο όνομα της Εταιρίας αλλά για λογαριασμό της ΠΡΟΣΑΛ Α.Ε. σωλήνες μορφής. Η Εταιρία καθ' όλη τη διάρκεια ισχύος του υπόψη ιδιωτικού συμφωνητικού θα λαμβάνει βάσει των μηνιαίων πωλήσεων που πραγματοποιεί για λογαριασμό της ΠΡΟΣΑΛ Α.Ε. προμήθεια. Ωστόσο, το ακριβές ποσοστό προμηθείας που θα λαμβάνει η Εταιρία για κάθε πώληση που πραγματοποιεί για λογαριασμό της ΠΡΟΣΑΛ Α.Ε. καθορίζεται εντός του πρώτου εικοσαήμερου του επομένου των πωλήσεων ημερολογιακού έτους κατόπιν συμφωνίας των μερών. Η ΠΡΟΣΑΛ Α.Ε. θα αποστέλλει με δικά της έξοδα τα εμπορεύματα στη ΣΙΔΜΑ Α.Ε. Η Εταιρία δικαιούται να προβαίνει σε πωλήσεις είτε τοις μετρητοίς είτε επί πιστώσει, αλλά στη δεύτερη περίπτωση, ο χρόνος πιστώσεως θα ορίζεται από την ΠΡΟΣΑΛ Α.Ε. Η ΠΡΟΣΑΛ Α.Ε. θα καλύπτει, εφόσον αυτή μόνη παράσχει τη συναίνεσή της ως προς τους όρους του σχετικού ασφαλιστηρίου συμβολαίου ασφάλισης πιστώσεων που θα συνάψει η Εταιρία, όλα τα έξοδα ασφάλισης πιστώσεων για τις πραγματοποιηθείσες πωλήσεις από την Εταιρία για λογαριασμό της ΠΡΟΣΑΛ Α.Ε. Η Εταιρία αναλαμβάνει την υποχρέωση και εγγυάται να ανορθώνει πλήρως όλο το ποσό των τιμολογίων σε περίπτωση υπερημερίας πελατών, παραιτούμενη των ενστάσεων της διαιρέσεως, διζήσεως ως και κάθε άλλου ευεργετήματος που αφορά κατά το νόμο σε εγγυητή. Στην περίπτωση αυτή η Εταιρία υποκαθίσταται στο σύνολο των δικαιωμάτων που θα είχε η ΠΡΟΣΑΛ Α.Ε., εάν αυτή είχε πωλήσει απευθείας τα προϊόντα στους πελάτες. Η κυριότητα των εμπορευμάτων θα παραμένει στην ΠΡΟΣΑΛ Α.Ε. μέχρι την πώληση και μεταβίβασή τους από την Εταιρία στους πελάτες. Η διάρκεια του ιδιωτικού συμφωνητικού λήγει την 31.12.2004. Τέλος, τα μέρη συμφωνούν ότι το εν λόγω ιδιωτικό συμφωνητικό καταγγέλλεται με την τήρηση προθεσμίας ενός μηνός, ανά πάσα στιγμή και άνευ σπουδαίας αιτίας.

Συμβάσεις με αντιπροσώπους και μεσολαβητές

Δημήτριος Χρ. Παναγιωτόπουλος Ε.Π.Ε.: Την 25.1.1999, η Εταιρία υπέγραψε ιδιωτικό συμφωνητικό αντιπροσωπείας με την Εταιρία Περιορισμένης Ευθύνης με την επωνυμία Δημήτριος Χρ. Παναγιωτόπουλος Ε.Π.Ε. με αντικείμενο την προώθηση των πωλήσεων των προϊόντων της Εταιρίας, και πιο συγκεκριμένα μολυβδόουχα προϊόντα προελεύσεως εξωτερικού, από τη Δημήτριος Χρ. Παναγιωτόπουλος Ε.Π.Ε. Η κυριότητα των προϊόντων παραμένει στην Εταιρία μέχρι την ολοκλήρωση της πώλησης και μεταβίβασης αυτών σε τρίτους. Η Εταιρία καθορίζει κατά την απόλυτη κρίση της τις τιμές και λοιπούς όρους για την πώληση των προϊόντων, τις οποίες κοινοποιεί στη Δημήτριος Χρ. Παναγιωτόπουλος Ε.Π.Ε. Το σύνολο των δαπανών για τις πραγματοποιούμενες πωλήσεις βαρύνει αποκλειστικά τη Δημήτριος Χρ. Παναγιωτόπουλος Ε.Π.Ε. Η Εταιρία διατηρεί το δικαίωμα να πωλεί τα προϊόντα της απευθείας σε τρίτους από τις αποθήκες της. Η Δημήτριος Χρ. Παναγιωτόπουλος Ε.Π.Ε. δικαιούται προμήθεια, η οποία υπολογίζεται ως ποσοστό επί του κέρδους που προκύπτει από τις μηνιαίες πωλήσεις που πραγματοποιεί, κατόπιν της αφαιρέσεως των ποσών που κατεβλήθησαν από την Εταιρία στους προμηθευτές του εξωτερικού, των δαπανών μεταφοράς των προϊόντων και κάθε ποσού φόρου, τέλους ή άλλου βάρους που έχει επιβληθεί επί των προϊόντων αυτών. Η εν λόγω σύμβαση καταγγέλλεται ελεύθερα με την αποστολή εγγράφου καταγγελίας και την τήρηση μηνιαίας προθεσμίας.

Συμβάσεις με «Μεσολαβητές»: Η Εταιρία έχει συνάψει με «μεσολαβητές» συμβάσεις δυνάμει των οποίων οι «μεσολαβητές» αναλαμβάνουν έναντι αμοιβής την παροχή υπηρεσιών υποδείξεως πελατών για την αγορά των προϊόντων της Εταιρίας. Ο μεσολαβητής υποδεικνύει στην Εταιρία πελάτες για την αγορά των προϊόντων της και διαβιβάζει σχετικές παραγγελίες σε αυτήν, οι οποίες τελούν υπό την έγκριση της Εταιρίας. Σε κάθε σύμβαση διευκρινίζεται η περιοχική δράση του μεσολαβητή. Η προμήθεια για τη διαμεσολάβηση ορίζεται ως ποσοστό επί των πωλήσεων ή σε ευρώ ανά πωλούμενο κιλό, η οποία καταβάλλεται έναντι τιμολογίου εκδιδόμενου από το μεσολαβητή. Η διάρκεια των εν λόγω συμβάσεων είναι αόριστη.

Συμβάσεις μισθώσεως

Ακίνητο ιδιοκτησίας ΠΡΟΣΙΝΤΕΡ Α.Ε.: Την 30.10.2003 η Εταιρία κατήρτισε σύμβαση μισθώσεως με την εταιρία ΠΡΟΣΙΝΤΕΡ Α.Ε. Η εν λόγω σύμβαση μισθώσεως αφορά στο ακίνητο που βρίσκεται επί της οδού Πέτρου Ράλλη, αρ. 39, στον Ταύρο Αττικής, συνολικής επιφανείας 16.291 τ.μ., το οποίο απέκτησε η ΠΡΟΣΙΝΤΕΡ Α.Ε. μετά την απορρόφηση του κλάδου της παλαιάς ΣΙΔΜΑ Α.Ε. που εν συνεχεία εκμίσθωσε στην Εταιρία δυνάμει της συμβάσεως αυτής. Η διάρκεια της μισθώσεως ορίζεται μονοετής αρχόμενη την 1.1.2003 και λήγουσα την 31.12.2003. Η Εταιρία διατηρεί το δικαίωμα να παρατείνει μονομερώς τη διάρκεια με την αποστολή μονομερούς δηλώσεως στην ΠΡΟΣΙΝΤΕΡ Α.Ε. 6 μήνες πριν από τη λήξη της μισθώσεως. Όμως, όπως σημειώνεται στην Έκθεση Νομικού Ελέγχου, σύμφωνα με το άρθρο 5 §1 του Π.Δ. 34/1995 η διάρκεια των μισθώσεων που υπάγονται στις διατάξεις του Π.Δ. αυτού παρατείνεται αναγκαστικά έως τη συμπλήρωση 12 ετών, έστω και αν τα συμβαλλόμενα μέρη συμφώνησαν συντομότερο χρονικό διάστημα κατά την κατάρτισή της, ενώ μετά την κατάρτιση τα μέρη μπορούν με έγγραφο βέβαιης χρονολογίας να συμφωνήσουν τη σύντμηση της διάρκειας. Η περιγραφόμενη σύμβαση μισθώσεως είναι εμπορική και κατ' επέκταση υπάγεται στις διατάξεις του προαναφερθέντος Π.Δ., δεδομένου ότι τα συμβαλλόμενα μέρη είναι δύο εμπορικές (ανώνυμες) εταιρίες. Συνεπώς, η διάρκεια της εν λόγω συμβάσεως μισθώσεως λήγει την 31.12.2015. Το μηνιαίο μίσθωμα ορίστηκε σε € 26.650. Το μίσθιο μπορεί να χρησιμοποιηθεί ως γραφεία και αποθήκες. Η υπεκμίσθωση του μισθίου απαγορεύεται με εξαίρεση υπεκμίσθωση προς εταιρίες τις οποίες έχει συστήσει η «ΣΙΔΜΑ Α.Ε.». Η Εταιρία υποχρεούται να ασφαλίσει το ακίνητο καθ' όλη τη διάρκεια της μισθώσεως με δικά της έξοδα. Η εν λόγω σύμβαση καταγγέλλεται από τα μέρη σύμφωνα με τις διατάξεις του Α.Κ. περί μισθώσεων και του Π.Δ. 34/1995.

Σύμβαση μίσθωσης με την «ΠΑΝΕΛΚΟ Α.Ε.»: Την 3.2.2003 υπεγράφη ιδιωτικό συμφωνητικό μεταξύ της Εταιρίας και της θυγατρικής της εταιρίας «ΠΑΝΕΛΚΟ Α.Ε.», δυνάμει του οποίου η Εταιρία εκμίσθωσε στην «ΠΑΝΕΛΚΟ Α.Ε.» ένα γραφείο συνολικής επιφανείας 20 τ.μ. που βρίσκεται στις εγκαταστάσεις της Εταιρίας στο Ωραιόκαστρο Θεσσαλονίκης. Η διάρκεια της μισθώσεως αρχεται την 3.2.2003 και λήγει την 31.12.2004. Όμως, όπως σημειώνεται στην Έκθεση Νομικού Ελέγχου, σύμφωνα με το άρθρο 5 παρ.1 του Π.Δ. 34/1995 η διάρκεια των μισθώσεων που υπάγονται στις διατάξεις του Π.Δ. αυτού παρατείνεται αναγκαστικά έως τη συμπλήρωση 12 ετών, έστω και αν τα συμβαλλόμενα μέρη συμφώνησαν συντομότερο χρονικό διάστημα κατά την κατάρτισή της, ενώ μετά την κατάρτιση τα μέρη μπορούν με έγγραφο βέβαιης χρονολογίας να συμφωνήσουν τη σύντμηση της διάρκειας. Η περιγραφόμενη σύμβαση μισθώσεως είναι εμπορική και κατ' επέκταση υπάγεται στις διατάξεις του προαναφερθέντος Π.Δ., δεδομένου ότι τα συμβαλλόμενα μέρη είναι δύο εμπορικές (ανώνυμες) εταιρίες. Συνεπώς, η διάρκεια της εν λόγω συμβάσεως μισθώσεως λήγει τη 2.2.2015. Η «ΠΑΝΕΛΚΟ Α.Ε.», ωστόσο, δικαιούται με μονομερή δήλωσή της προς την Εταιρία έξι μήνες τουλάχιστον πριν από τη λήξη της αρχικής μίσθωσης, να την παρατείνει για χρονικό διάστημα ενός έτους. Το μηνιαίο μίσθωμα ορίστηκε στο ποσό € 100 ενώ τα μέρη συμφώνησαν ότι το μίσθιο θα χρησιμοποιηθεί αποκλειστικά και μόνο ως γραφείο της «ΠΑΝΕΛΚΟ Α.Ε.».

Σύμβαση μίσθωσης με τον «ΜΕΚΑΛΗ ΣΩΤΗΡΙΟ»: Την 9.5.2003 υπεγράφη ιδιωτικό συμφωνητικό μεταξύ της Εταιρίας και του ΜΕΚΑΛΗ ΣΩΤΗΡΙΟΥ δυνάμει του οποίου η Εταιρία μίσθωσε αποθηκευτικό χώρο επιφανείας 250 τ.μ. που βρίσκεται στο ΝΕΟΧΩΡΟΠΟΥΛΟ ΙΩΑΝΝΙΝΩΝ. Η διάρκεια της μισθώσεως αρχεται την 9.5.2003 και λήγει την 8.5.2004. Όμως, όπως σημειώνεται στην Έκθεση Νομικού Ελέγχου, σύμφωνα με το άρθρο 5 §1 του Π.Δ. 34/1995 η διάρκεια των μισθώσεων που υπάγονται στις διατάξεις του Π.Δ. αυτού παρατείνεται αναγκαστικά έως τη συμπλήρωση 12 ετών, έστω και αν τα συμβαλλόμενα μέρη συμφώνησαν συντομότερο χρονικό διάστημα κατά την κατάρτισή της, ενώ μετά την κατάρτιση τα μέρη μπορούν με έγγραφο βέβαιης χρονολογίας να συμφωνήσουν τη σύντμηση της διάρκειας. Η περιγραφόμενη σύμβαση μισθώσεως είναι εμπορική και κατ' επέκταση υπάγεται στις διατάξεις του προαναφερθέντος Π.Δ., δεδομένου ότι τα συμβαλλόμενα μέρη είναι δύο εμπορικές (ανώνυμες) εταιρίες. Συνεπώς, η διάρκεια της εν λόγω συμβάσεως μισθώσεως λήγει την 31.12.2015. Το μηνιαίο μίσθωμα ορίστηκε στο ποσό των € 120, αναπροσαρμοζόμενο επισίως κατά το ποσοστό μιας εκατοστιαίας μονάδας πλέον τιμαρίθμου του προηγούμενου έτους, ενώ τα μέρη συμφώνησαν ότι το μίσθιο θα χρησιμοποιηθεί αποκλειστικά και μόνο για αποθήκες της Εταιρίας. Η υπεκμίσθωση του μισθίου ή η μεταβίβαση της μισθωτικής σχέσης απαγορεύεται με εξαίρεση υπεκμίσθωση ή μεταβίβαση της μισθωτικής σχέσης προς την εταιρία «ΕΡΛΙΚΟΝ ΑΒΕ».

Μηχανήματα ιδιοκτησίας ΠΡΟΣΙΝΤΕΡ Α.Ε.: Την 1.10.2003 η Εταιρία κατήρτισε ιδιωτικό συμφωνητικό με την εταιρία με την επωνυμία «ΠΡΟΣΙΝΤΕΡ ΑΕ», δυνάμει του οποίου η «ΠΡΟΣΙΝΤΕΡ ΑΕ» εκμισθώνει στην Εταιρία (α) πέντε γερανογέφυρες, (β) έναν υποσταθμό ΔΕΗ και (γ) μία γεννήτρια ρεύματος, απάντων ευρισκομένων στο ακίνητο που εκμίσθωσε η «ΠΡΟΣΙΝΤΕΡ ΑΕ» στην Εταιρία δυνάμει της συμβάσεως που περιγράφεται ανωτέρω για το «Ακίνητο ιδιοκτησίας ΠΡΟΣΙΝΤΕΡ Α.Ε.». Η διάρκεια της εν λόγω μισθώσεως συμφωνείται ενός έτους και λήγει την 31.12.2003, ενώ το καταβλητέο μίσθωμα ανέρχεται σε € 2.700 μηνιαίως, πλέον ΦΠΑ.

Σημειώνεται ότι οι συμβάσεις μίσθωσης που έχει υπογράψει η «ΣΙΔΜΑ Α.Ε.» με την εταιρία «ΠΡΟΣΙΝΤΕΡ Α.Ε.» δεν εμπίπτουν στο πεδίο εφαρμογής του άρθρου 23α του Κ.Ν. 2190/1920.

Συμβάσεις Παροχής Υπηρεσιών & Λοιπές Συμβάσεις:

Σύμβαση με τη θυγατρική εταιρία «ΠΑΝΕΛΚΟ Α.Ε.» για το δανεισμό εργαζομένου: Σύμφωνα με το από 1.10.2001 ιδιωτικό συμφωνητικό καταρτίστηκε τριμερής σύμβαση μεταξύ της Εταιρίας, της θυγατρικής εταιρίας και του εργαζομένου της Εταιρίας κ. Χαϊμ Ναχμία, δυνάμει της οποίας η Εταιρία με τη συναίνεση του κ. Ναχμία, προβαίνει στο δανεισμό (παραχώρηση) του εργαζομένου της αυτού στη θυγατρική εταιρία. Όπως συμφωνείται η εν λόγω παραχώρηση δεν διακόπτεται ή διαταράσσεται τον ενοχικό δεσμό μεταξύ της Εταιρίας και του κ. Ναχμία, η σύμβαση εργασίας του οποίου εξακολουθεί να υφίσταται. Ωστόσο, αυτός συμφωνείται ότι θα παρέχει τις υπηρεσίες του στη θυγατρική εταιρία, θα υπάγεται στο διευθυντικό της δικαίωμα και θα εντάσσεται στην εκμετάλλευσή της. Η σύμβαση αυτή συμφωνείται αορίστου χρόνου και καταγγέλλεται με την τήρηση προθεσμίας ενός μηνός. Σημειώνεται ότι τυχόν καταγγελία της εν λόγω σύμβασης δεν επηρεάζει την υφιστάμενη σύμβαση εξαρτημένης εργασίας μεταξύ της Εταιρίας και του δανειζομένου εργαζομένου της. Συμφωνείται ότι κάθε υποχρέωση έναντι του μισθωτού (π.χ. μισθός, επιδόματα κ.τλ.) θα εκπληρώνεται από την Εταιρία, καθώς επίσης ότι ο εργαζόμενος θα έχει υποχρέωση πίστωσης τόσο έναντι της Εταιρίας όσο και έναντι της θυγατρικής εταιρίας. Ο δανειζόμενος εργαζόμενος αναλαμβάνει υποχρέωση χεμεύθειας έναντι της θυγατρικής εταιρίας, ενώ συμφωνείται ότι η Εταιρία σε τριμηνιαία βάση θα εκδίδει τιμολόγια παροχής υπηρεσιών προς τη θυγατρική εταιρία για το σύνολο του κόστους μισθοδοσίας κ.τλ. του δανειζομένου εργαζομένου.

Σύμβαση με μετόχους της εταιρίας «ΠΑΝΕΛΚΟ Α.Ε.»: Την 11.4.2001 υπεγράφη ιδιωτικό συμφωνητικό μεταξύ της Εταιρίας και των λοιπών μετόχων της θυγατρικής της εταιρίας «ΠΑΝΕΛΚΟ Α.Ε.», εταιριών RACONT ENTERPRISES LTD, STANTCOM HOLDINGS LTD και EBIEΠ ΑΕ, από το οποίο προκύπτει η κατάρτιση σύμβασης μετόχων σχετικά με την άσκηση των δικαιωμάτων τους που απορρέουν από τη μετοχική τους σχέση με την εταιρία «ΠΑΝΕΛΚΟ Α.Ε.». Ειδικότερα, συμφωνείται η μεταφορά της έδρας της εταιρίας στο Δήμο Ταύρου (η οποία συντελέστηκε με την από 21.4.2001 απόφαση της Γενικής Συνέλευσης). Επίσης, ορίζεται ότι το ΔΣ της εταιρίας θα είναι επταμελές με τριετή θητεία και εφόσον οι εταιρίες RACONT ENTERPRISES LTD και STANTCOM HOLDINGS LTD εξακολουθούν να συμμετέχουν στην εταιρία με ποσοστό, τουλάχιστον, 15% εκάστη αυτών θα έχουν το δικαίωμα να διορίζουν από ένα μέλος του ΔΣ. Ορίζεται επίσης ότι για μία τριετία η εταιρία δεν θα διανείμει μερίσματα με σκοπό την ενίσχυση των κεφαλαίων κίνησης αυτής. Περαιτέρω, συμφωνείται ότι σε περίπτωση που μία εκ των συμβαλλομένων εταιριών επιθυμεί να μεταβιβάσει τις μετοχές που κατέχει στην εταιρία, θα υποχρεούται να γνωστοποιεί την πρόθεσή της αυτή στους λοιπούς μετόχους. Αν εντός μηνός από τη γνωστοποίηση οι λοιποί μέτοχοι δεν προβούν στην αγορά των προς πώληση μετοχών με όρους που προτείνει η μέτοχος που επιθυμεί να τις μεταβιβάσει, τότε οι μετοχές αυτές καθίστανται ελεύθερες προς μεταβίβαση. Η «ΣΙΔΜΑ Α.Ε.» επιφυλάχθηκε την εξαίρεση ποσοστού 5% της συμμετοχής της στην «ΠΑΝΕΛΚΟ Α.Ε.», από το ως άνω δικαίωμα προτίμησης προκειμένου να χορηγήσει σε στελέχη της δικαίωμα προαίρεσης αγοράς μετοχών της θυγατρικής της εταιρίας. Περαιτέρω, συμφωνείται ότι σε περίπτωση παραβίασης των όρων του εν λόγω ιδιωτικού συμφωνητικού το παραβιάζον μέρος υποχρεούται σε καταβολή ποινικής ρήτρας προς τις λοιπές μετόχους, ίσης με τη διπλάσια λογιστική αξία των μετοχών που μεταβιβάστηκαν. Τέλος, ορίζεται ότι αποκλειστικά αρμόδια για την επίλυση τυχόν διαφορών που προκύψουν από την ερμηνεία και εφαρμογή του εν λόγω ιδιωτικού συμφωνητικού είναι τα δικαστήρια των Αθηνών.

Σύμβαση της «ΣΙΔΜΑ Α.Ε.» με Στελέχη της: Την 5.9.2001 υπεγράφη ιδιωτικό συμφωνητικό μεταξύ της Εταιρίας και Στελεχών της. Δυνάμει του εν λόγω ιδιωτικού συμφωνητικού η Εταιρία παρέχει σε έκαστο εκ των Στελεχών δικαίωμα προαίρεσης αγοράς μετοχών της θυγατρικής της εταιρίας «ΠΑΝΕΛΚΟ Α.Ε.» μέχρι ποσοστού 1,25% του συνόλου των μετοχών που θα κατέχει η Εταιρία κατά τη στιγμή της άσκησης του εν λόγω δικαιώματος. Το εν λόγω δικαίωμα ασκείται εντός τριετίας από την ημέρα που η Εταιρία κατέστη μέτοχος της θυγατρικής της εταιρίας, με την αποστολή εγγράφου δηλώσεως προ μηνός προς το ΔΣ της Εταιρίας. Σημειώνεται ότι η εν λόγω σύμβαση συνήφθη κατόπιν προηγούμενης ειδικής έγκρισης της από 30.6.2001 Τακτικής Γενικής Συνέλευσης των μετόχων της Εκδότηρας, όπως υπαγορεύει το άρθρο 23α του Κ.Ν. 2190/1920.

Σύμβαση με τη «ΣΙΔΕΝΟΡ Α.Ε.»: Την 2.1.2003 υπεγράφη ιδιωτικό συμφωνητικό μεταξύ της Εταιρίας και της «ΣΙΔΕΝΟΡ Α.Ε.», δυνάμει του οποίου η Εταιρία ανέλαβε για λογαριασμό της «ΣΙΔΕΝΟΡ Α.Ε.», έναντι αμοιβής, την καταργασία (κοπή) φαρδιού τσερκιού στις εγκαταστάσεις της που βρίσκονται στο Παλαιόκαστρο Θεσσαλονίκης από πρώτη ύλη, την οποία θα παραδίδει στην Εταιρία η «ΣΙΔΕΝΟΡ Α.Ε.». Η διάρκεια της εν λόγω σύμβασης συμφωνήθηκε αόριστη. Όπως επισημαίνει ο Έκτακτος Νομικός Ελεγκτής, η εν λόγω σύμβαση δεν εμπίπτει στο πεδίο εφαρμογής του άρθρου 23α του Κ.Ν. 2190/1920, καθώς η εταιρία «ΣΙΔΕΝΟΡ Α.Ε.» δεν ήταν ιδρυτής της «ΣΙΔΜΑ Α.Ε.».

Σύμβαση με «Ελληνική Πληροφορική Επικοινωνίας και Υπηρεσιών ΑΕ» (Hellas On Line): Την 14.9.2000 καταρτίστηκε ιδιωτικό συμφωνητικό μεταξύ της Εταιρίας και της εταιρίας με την επωνυμία «Ελληνική Πληροφορική Επικοινωνίας και Υπηρεσιών ΑΕ» (εφεξής «Hellas On Line») για την παροχή στην Εταιρία υπηρεσιών πρόσβασης προς το παγκόσμιο διαδίκτυο (Internet) μέσω του δημοσίου τηλεφωνικού δικτύου της Hellas On Line «HOL Business Suite Plus» ταχύτητας 64 Kbps. Η παροχή των ως άνω υπηρεσιών γίνεται διά μέσου μιας τηλεφωνικής γραμμής ISDN με τον πλησιέστερο κόμβο του δικτύου της Εταιρίας. Σε αντάλλαγμα για την παροχή των υπηρεσιών της, η Hellas On Line χρεώνει την Εταιρία ποσό εφάπαξ € 381,51 και ετήσια τέλη € 1.584,74. Η χρέωση γίνεται με τιμολόγια, τα οποία η Εταιρία υποχρεούται να εξοφλεί εντός 30 ημερών από την ημερομηνία έκδοσής τους. Η αρχική διάρκεια ισχύος της εν λόγω σύμβασης συμφωνείται ετήσια και παρατείνεται αυτόματα για ένα ακόμη έτος εκτός αν καταγγεληθεί από ένα από τα συμβαλλόμενα μέρη. Η καταγγελία της γίνεται εγγράφως με την τήρηση προθεσμίας 30 ημερών. Αποκλειστική αρμοδιότητα για την επίλυση τυχόν διαφορών από την εν λόγω σύμβαση συμφωνείται να έχουν τα δικαστήρια των Αθηνών.

Συμβάσεις με «Intersys Α.Ε. Συστήματα Πληροφορικής και Επικοινωνίας»: Η Εταιρία κατήρτισε 5 συμβάσεις με την ανώνυμη εταιρία με την επωνυμία «Intersys ΑΕ Συστήματα Πληροφορικής και Επικοινωνίας», δυνάμει των οποίων η Intersys Α.Ε. ανέλαβε την υποχρέωση να παρέχει προς την Εταιρία υπηρεσίες τεχνικής υποστήριξης μηχανημάτων που η Εταιρία έχει στις εγκαταστάσεις της. Ειδικότερα, οι εν λόγω υπηρεσίες τεχνικής υποστήριξης περιλαμβάνουν κάθε αναγκαία για την καλή λειτουργία του μηχανήματος ενέργεια, επέμβαση, αντικατάσταση ανταλλακτικού κ.τλ. κατά την κρίση των μηχανικών της Intersys Α.Ε. Σύμφωνα με τους όρους των συμβάσεων αυτών, οι οποίοι είναι παρόμοιοι, η διάρκεια εκάστης σύμβασης είναι ένα (1) έτος, αλλά ανανεώνεται αυτόματα για ένα (1) ακόμη έτος, εφόσον η Εταιρία δεν την καταγγείλει 30 ημέρες πριν από τη λήξη της. Ειδικότερα σημειώνεται ότι οι τέσσερις εκ των πέντε συμβάσεων υπεγράφησαν στις 19.3.2003 και η πέμπτη υπεγράφη στις 4.3.2003. Η Intersys Α.Ε. διατηρεί δικαίωμα με την τήρηση προθεσμίας 30 ημερών να καταγγείλει ανά πάσα στιγμή οιαδήποτε από τις εν λόγω συμβάσεις. Η Intersys Α.Ε. αναλαμβάνει την υποχρέωση παροχής των υπηρεσιών αυτών σε εργάσιμες μέρες και ώρες.

Κατάσταση της IBM Ελλάς ΑΕ για Βασική Συντήρηση: Την 13.6.2001 η Εταιρία υπέγραψε Κατάσταση της IBM για Βασική Συντήρηση δυνάμει της οποίας η Εταιρία αναθέτει στην IBM Ελλάς ΑΕ τη συντήρηση ορισμένων μηχανών CISCO. Η αρχική υποχρέωση της IBM Ελλάς ΑΕ για την εν λόγω συντήρηση είναι 12 μηνών και σε αντάλλαγμα για την παροχή των υπηρεσιών της η IBM Ελλάς ΑΕ συμφωνείται να λάβει το ποσό των € 512,95. πλέον ΦΠΑ.

Σύμβαση με Sytech Εμπορία και Υποστήριξη Η/Υ ΕΠΕ: Με το από 1.11.2002 ιδιωτικό συμφωνητικό μεταξύ της Εταιρίας και της εταιρίας με την επωνυμία «Sytech Εμπορία και Υποστήριξη Η/Υ ΕΠΕ» που εδρεύει στην Καλλιθέα Αττικής, (εφεξής «Sytech ΕΠΕ») αποδεικνύεται η κατάρτιση σύμβασης μεταξύ των προαναφερθεισών εταιριών για την παροχή από τη δεύτερη στην πρώτη υπηρεσιών συντήρησης μηχανών (του server που εξυπηρετεί το τοπικό δίκτυο Η/Υ της Εταιρίας) που η Εταιρία έχει στις εγκαταστάσεις της. Η Sytech ΕΠΕ αναλαμβάνει να ανταποκρίνεται σε κλήσεις της Εταιρίας κατόπιν βλαβών των μηχανών, που εμπίπτουν στην εν λόγω σύμβαση, εντός 4 ωρών από της λήψης της αναγγελίας. Συμφωνείται ότι η ισχύς της εν λόγω σύμβασης άρχεται από την ημερομηνία παραλαβής από την Εταιρία των μηχανών, ενώ διευκρινίζεται ότι η αλλαγή και προμήθεια αναλώσιμων υλικών των εν λόγω μηχανών, η χορήγηση ή αντικατάσταση βοηθητικών επίπλων για την εγκατάσταση και τη λειτουργία τους, η μετακίνηση αυτών και η προμήθεια λογισμικού για τη λειτουργία τους δεν καλύπτεται από τη σύμβαση. Περαιτέρω ορίζεται ότι πέραν της κατωτέρω αμοιβής που δικαιούται η Sytech ΕΠΕ για την παροχή των υπηρεσιών οιοσδήποτε πρόσθετες δαπάνες καλύπτονται από την Εταιρία. Η καταβολή της αμοιβής της Sytech ΕΠΕ γίνεται προκαταβολικά και με την εξόφληση εντός 60 ημερών από την Εταιρία σχετικού τιμολογίου που εκδίδει η Sytech ΕΠΕ. Ορίζεται ότι η αρχική διάρκεια της εν λόγω σύμβασης είναι ένα έτος και μετά το πέρας της αρχικής περιόδου η διάρκεια ανανεώνεται αυτομάτως για συνεχείς ετήσιες περιόδους, δυναμένων αμφοτέρων των μερών να καταγγείλουν εγγράφως την υπόψη σύμβαση και με την τήρηση προθεσμίας 60 ημερών. Η διάρκεια της σύμβασης ανανεώθηκε για ένα έτος, από 1.12.2002 έως 30.11.2003. Αρμόδια για την επίλυση οιασδήποτε διαφοράς από την περιγραφόμενη σύμβαση είναι τα δικαστήρια των Αθηνών. Τέλος, η αμοιβή της Sytech ΕΠΕ για την παροχή των υπηρεσιών της κατά το πρώτο έτος ισχύος της εν λόγω σύμβασης ορίσθηκε σε € 463,68. Την 3.11.2003 υπεγράφη ιδιωτικό συμφωνητικό μεταξύ της Εταιρείας και της Sytech Ε.Π.Ε, δυνάμει της οποίας ανανεώθηκε η σύμβαση για ένα έτος, από 1.12.2003-30.11.2004.

Σύμβαση με την Μέκαλης Σωτήριος - Μέκαλη Δήμητρα ΕΕ: Την 12.5.2003 καταρτίστηκε ιδιωτικό συμφωνητικό μεταξύ αφενός της Εταιρίας και της «ΕΡΛΙΚΟΝ ΑΒΕ» και αφετέρου της ετερόρρυθμης εταιρίας με την επωνυμία «ΜΕΚΑΛΗΣ ΣΩΤΗΡΙΟΣ-ΜΕΚΑΛΗ ΔΗΜΗΤΡΑ ΕΕ» (ο «Μεταφορέας»), δυνάμει του οποίου ο Μεταφορέας ανέλαβε να μεταφέρει προϊόντα στους Νομούς Ιωαννίνων, Πρεβέζης, Άρτας, Θεσπρωτίας και Αιτωλοακαρνανίας που θα του αποστέλλει η Εταιρία. Ειδικότερα, ο Μεταφορέας διαθέτει αποθηκευτικούς χώρους κατάλληλους για την αποθήκευση των

προϊόντων της Εταιρίας και της «ΕΡΛΙΚΟΝ ΑΒΕ», τους οποίους η Εταιρία θα μισθώσει και στους οποίους θα αποστέλλει προς μεταφορά προϊόντα. Εν συνεχεία ο Μεταφορέας θα τα μεταφέρει στους πελάτες της Εταιρίας με δικά του μεταφορικά μέσα. Η αμοιβή του Μεταφορέα συμφωνείται να υπολογίζεται ανά μεταφερόμενο τόνο προϊόντος. Η σύμβαση συμφωνείται αορίστου χρόνου καταγγελλόμενη με την τήρηση δίμηνης προθεσμίας.

Σύμβαση με κ. Ζ. Ξηρό: Την 15.11.2002 καταρτίστηκε ιδιωτικό συμφωνητικό μεταξύ της Εταιρίας και του κ. Ζ. Ξηρού, δυνάμει του οποίου ο τελευταίος ανέλαβε να παράσχει, έναντι αμοιβής, υπηρεσίες τεχνικών συμβουλών στην Εταιρία επί θεμάτων επενδύσεων σε μηχανήματα λειτουργίας της Εταιρίας, ασφαλούς λειτουργίας μηχανημάτων, οργάνωσης και διαχείρισης ανθρώπινου δυναμικού, επιλογής πρώτων υλών κ.α. Η σύμβαση λήγει στις 14.5.2004. Η εν λόγω σύμβαση καταγγέλλεται από οιοδήποτε από τα μέρη με την τήρηση προθεσμίας ενός μηνός και υπό την προϋπόθεση της αθετήσεως εκ μέρους του άλλου συμβαλλόμενου μέρους βασικού όρου της υπό εξέταση συμβάσεως.

Σύμβαση με κ. Χ. Καντεράκη: Την 2.1.2004 καταρτίστηκε ιδιωτικό συμφωνητικό μεταξύ της Εταιρίας και του κ. Χ. Καντεράκη, δυνάμει του οποίου ο τελευταίος ανέλαβε να παράσχει, έναντι αμοιβής, υπηρεσίες τεχνικών συμβουλών στην Εταιρία επί θεμάτων καταγραφής αποδόσεως μηχανημάτων παραγωγής στις εγκαταστάσεις της Εταιρίας στο Ωραιόκαστρο και στον Ασπρόπυργο, ελέγχου ποιότητας κ.α., καθώς και υποβολής προτάσεων για τη βελτίωση της παραγωγικής διαδικασίας της Εταιρίας. Η σύμβαση λήγει στις 30.6.2004. Η εν λόγω σύμβαση καταγγέλλεται από οιοδήποτε από τα μέρη με την τήρηση προθεσμίας ενός μηνός και υπό την προϋπόθεση της αθετήσεως εκ μέρους του άλλου συμβαλλόμενου μέρους βασικού όρου της υπό εξέταση συμβάσεως.

Σύμβαση με «Φ. Α. Μπουζάκης ΑΕ»: Την 1.10.2003 καταρτίστηκε ιδιωτικό συμφωνητικό μεταξύ της Εταιρίας και της ανώνυμης εταιρίας με την επωνυμία «Φ.Α. ΜΠΟΥΖΑΚΗΣ ΑΕ», δυνάμει του οποίου η «Φ.Α. ΜΠΟΥΖΑΚΗΣ ΑΕ» ανέλαβε να παραχωρήσει προσωρινά στην Εταιρία γερανό για την παραλαβή υλικών από την Εταιρία, καθώς και εξειδικευμένο προσωπικό για τη χρήση του εν λόγω γερανού. Στην υπόψη σύμβαση συμφωνείται ότι οι εργαζόμενοι της «Φ.Α. ΜΠΟΥΖΑΚΗΣ ΑΕ» εξακολουθούν να έχουν αποκλειστικό εργοδότη την «Φ.Α. ΜΠΟΥΖΑΚΗΣ ΑΕ», η οποία είναι και αποκλειστικά υπεύθυνη για την καταβολή των μισθών τους και των ασφαλιστικών εισφορών τους. Η αμοιβή της «Φ.Α. ΜΠΟΥΖΑΚΗΣ ΑΕ» για την παραχώρηση τόσο του γερανού όσο και του προσωπικού της συμφωνείται να υπολογισθεί ανά ώρα απασχόλησης. Η σύμβαση συμφωνήθηκε αορίστου χρόνου.

Όλες οι προαναφερθείσες συμβάσεις συνοψίζονται στον παρακάτω πίνακα:

Αντισυμβαλλόμενος (νομικό ή φυσικό πρόσωπο)	Έδρα	Ημερομηνία Υπογραφής Σύμβασης	Διάρκεια	Είδος της Σύμβασης	Τρόπος Ανανέωσης
Συμβάσεις με Προμηθευτές					
ΣΙΔΕΝΟΡ Α.Ε.	Αθήνα	2.1.2004	1.1.2004 έως 31.12.2004	Σύμβαση εμπορικής αντιπροσωπείας για την προώθηση των πωλήσεων σε όλη την Ελλάδα των προϊόντων σιδήρου της ΣΙΔΕΝΟΡ Α.Ε. από την Εταιρία.	Υπογράφεται νέα επίσης σύμβαση με τη λήξη
ΕΡΛΙΚΟΝ ΕΠΕΞΕΡΓΑΣΙΑΣ ΣΥΡΜΑΤΩΝ Α.Β.Ε.	Αθήνα	1.4.2003	Αορίστου χρόνου	Ιδιωτικό συμφωνητικό αντιπροσωπείας με αντικείμενο την προώθηση της πώλησης των προϊόντων της ΕΡΛΙΚΟΝ Α.Β.Ε στην Ελλάδα.	-
ΠΡΟΣΙΝΤΕΡ Α.Ε.	Αθήνα	15.1.2002	Αορίστου χρόνου	Ιδιωτικό συμφωνητικό αντιπροσωπείας για την προώθηση των πωλήσεων σε όλη την Ελλάδα των εμπορευμάτων ανοξείδωτου χάλυβα της ΠΡΟΣΙΝΤΕΡ Α.Ε.	-
ΠΡΟΣΑΛ Α.Ε.	Αθήνα	20.4.2004	20.4.2004 έως 31.12.2004	Ιδιωτικό συμφωνητικό εμπορικής αντιπροσωπείας με αντικείμενο την προώθηση της πώλησης προϊόντων της ΠΡΟΣΑΛ Α.Ε. στην Ελλάδα.	Υπογράφεται νέα επίσης σύμβαση με τη λήξη
Συμβάσεις με αντιπροσώπους και μεσολαβητές					
Δημήτριος Χρ. Παναγιωτόπουλος Ε.Π.Ε.	Αθήνα	25.1.1999	Αορίστου χρόνου	Ιδιωτικό συμφωνητικό αντιπροσωπείας με αντικείμενο την προώθηση των πωλήσεων των προϊόντων της Εταιρίας, και πιο συγκεκριμένα μολυβδόχα προϊόντα προελεύσεως εξωτερικού.	-
«Μεσολαβητές»	-	-	Αορίστου χρόνου	Συμβάσεις δυνάμει των οποίων οι «μεσολαβητές» αναλαμβάνουν έναντι αμοιβής την παροχή υπηρεσιών υποδείξεως πελατών για την αγορά των προϊόντων της Εταιρίας.	-
Συμβάσεις μισθώσεως					
ΠΡΟΣΙΝΤΕΡ Α.Ε.:	Αθήνα	30.10.2003	1.1.2003 έως 31.12.2003 (αναγκαστική παράταση βάσει του Π.Δ. 34/1995, μέχρι 31.12.2015)	Σύμβαση μισθώσεως ακινήτου	Υπογράφεται νέα επίσης σύμβαση με τη λήξη
ΠΑΝΕΛΚΟ Α.Ε.	Αθήνα	3.2.2003	31.12.2004 (αναγκαστική παράταση βάσει του Π.Δ. 34/1995 μέχρι 2.2.2015)	Σύμβαση μίσθωσης ακινήτου	Υπογράφεται νέα επίσης σύμβαση με τη λήξη
ΜΕΚΑΛΗΣ ΣΩΤΗΡΙΟΣ	-	9.5.2003	8.5.2004 (αναγκαστική παράταση βάσει του Π.Δ. 34/1995 μέχρι 31.12.2015)	Σύμβαση μίσθωσης ακινήτου	-
ΠΡΟΣΙΝΤΕΡ Α.Ε.	Αθήνα	1.10.2003	31.12.2003	Ιδιωτικό συμφωνητικό μίσθωσης μηχανημάτων	-

Αντισυμβαλλόμενος (νομικό ή φυσικό πρόσωπο)	Έδρα	Ημερομηνία Υπογραφής Σύμβασης	Διάρκεια	Είδος της Σύμβασης	Τρόπος Ανανέωσης
Συμβάσεις Παροχής Υπηρεσιών & Λοιπές Συμβάσεις					
ΠΑΝΕΛΚΟ Α.Ε. & Χαϊμ Ναχμία	Αθήνα	1.10.2001	Αορίστου χρόνου	Σύμβαση για το δανεισμό εργαζομένου στη θυγατρική εταιρία ΠΑΝΕΛΚΟ Α.Ε.	-
RACONT ENTERPRISES LTD, STANTCOM HOLDINGS LTD και ΕΒΙΕΠ ΑΕ (μέτοχοι της εταιρίας «ΠΑΝΕΛΚΟ Α.Ε.»)	Κύπρος Κύπρος Αθήνα	11.4.2001	Αορίστου χρόνου	Ιδιωτικό συμφωνητικό μεταξύ της Εταιρίας και των λοιπών μετόχων της θυγατρικής της εταιρίας «ΠΑΝΕΛΚΟ Α.Ε.», από το οποίο προκύπτει η κατάρτιση συμβάσεως μετόχων σχετικά με την άσκηση των δικαιωμάτων τους που απορρέουν από τη μετοχική τους σχέση με την εταιρία «ΠΑΝΕΛΚΟ Α.Ε.»	-
Στελέχη της «ΣΙΔΑΜΑ Α.Ε.»	-	5.9.2001	-	Ιδιωτικό συμφωνητικό μεταξύ της Εταιρίας και Στελεχών της δυνάμει του οποίου η Εταιρία παρέχει σε έκαστο εκ των Στελεχών δικαίωμα προαίρεσης αγοράς μετοχών της θυγατρικής της εταιρίας «ΠΑΝΕΛΚΟ Α.Ε.» μέχρι ποσοστού 1,25% του συνόλου των μετοχών που θα κατέχει η Εταιρία κατά τη στιγμή της άσκησης του εν λόγω δικαιώματος	-
ΣΙΔΕΝΟΡ Α.Ε.	Αθήνα	2.1.2003	Αορίστου χρόνου	Ιδιωτικό συμφωνητικό μεταξύ της Εταιρίας και της ΣΙΔΕΝΟΡ δυνάμει του οποίου η Εταιρία αναλαμβάνει την κατεργασία φαρδιού τσερκιού από την πρώτη ύλη που της παραδίδει η ΣΙΔΕΝΟΡ	-
«Ελληνική Πληροφορική Επικοινωνίας και Υπηρεσιών ΑΕ» (Hellas On Line)	Αθήνα	14.9.2000	Επίσια (ήτοι 14.9.2001)	Ιδιωτικό συμφωνητικό για την παροχή στην Εταιρία υπηρεσιών πρόσβασης προς το παγκόσμιο διαδίκτυο (Internet)	Αυτόματη παράταση για ένα έτος εκτός εάν καταγγελθεί από τα συμβαλλόμενα μέρη
«Iptersys ΑΕ Συστήματα Πληροφορικής και Επικοινωνίας»	Αθήνα	4.3.2003 & 19.3.2003	Επίσιες	5 συμβάσεις για την παροχή προς την Εταιρία υπηρεσιών τεχνικής υποστήριξης μηχανημάτων που η Εταιρία έχει στις εγκαταστάσεις της	Αυτόματη ανανέωση για ένα ακόμα έτος, μετά την πάροδο του πρώτου έτους
IBM Ελλάς ΑΕ	Χαλάνδρι	13.6.2001	Αορίστου χρόνου	Κατάσταση της IBM για Βασική Συντήρηση δυνάμει της οποίας η Εταιρία αναθέτει στην IBM Ελλάς ΑΕ τη συντήρηση ορισμένων μηχανών CISCO	-
Sytech Εμπορία και Υποστήριξη Η/Υ ΕΠΕ	Καλλιθέα, Αττικής	3.11.2003	Επίσια (ήτοι 30.11.2004)	Ιδιωτικό συμφωνητικό για την παροχή από τη «Sytech ΕΠΕ» στην Εταιρία, υπηρεσιών συντήρησης μηχανών (του server που εξυπηρετεί το τοπικό δίκτυο Η/Υ της Εταιρίας) που η Εταιρία έχει στις εγκαταστάσεις της	Αυτόματη ανανέωση για συνεχείς ετήσιες περιόδους, μετά το πέρας της αρχικής περιόδου
Μέγαλης Σωτήριος - Μέγαλη Δήμητρα Ε.Ε.	Νεοχωρόπουλο Ιωαννίνων	12.5.2003	Αορίστου χρόνου	Μεταφορά προϊόντων στους Νομούς Ιωαννίνων, Πρεβέζης, Άρτας, Θεσπρωτίας & Αιτωλοακαρνανίας	-
Ζ. Ξηρός	-	15.11.2002	14.5.2004	Παροχή από τον κ. Ζ. Ξηρό τεχνικών συμβουλών επί επενδύσεων σε μηχανήματα & οργάνωσης και διαχείρισης ανθρώπινου δυναμικού κ.α.	-
Χ. Καντεράκης	-	2.1.2004	30.6.2004	Παροχή από τον κ. Καντεράκη τεχνικών συμβουλών επί θεμάτων καταγραφής αποδόσεως μηχανημάτων παραγωγής, ελέγχου ποιότητας κ.λπ.	-
Φ. Μπουζάκης Α.Ε.	Θεσσαλονίκη	1.10.2003	Αορίστου χρόνου	Παραχώρηση στην Εταιρία γερανού και εξειδικευμένου προσωπικού για τη χρήση του	-

7.8 Πάγια Περιουσιακά Στοιχεία - Εγγυήσεις & Εμπράγματα Ασφάλειες

7.8.1 Σήματα

Η Εταιρία υπέβαλε την υπ' αρ. 99768/4.5.1988 αίτηση κατάθεσης ημεδαπού σήματος, η οποία έγινε δεκτή με την υπ' αριθ. 3577/1989 απόφαση της Διοικητικής Επιτροπής Σημάτων. Ο Έκτακτος Νομικός Ελεγκτής σημειώνει στην έκθεσή του ότι σύμφωνα με την από 7.9.2000 βεβαίωση του Υπουργείου Ανάπτυξης μέχρι την προαναφερθείσα ημερομηνία δεν είχε λήξει η προστασία του εν λόγω σήματος.

Η επωνυμία και ο διακριτικός τίτλος της Εταιρίας έχουν καταχωρηθεί νομότυπα στο Εμπορικό και Βιομηχανικό Επιμελητήριο Αθηνών, με αριθμό Μητρώου 77069. Ο Έκτακτος Νομικός Ελεγκτής αναφέρει ότι δεν υπάρχουν αμφισβητήσεις επί του σχετικού δικαιώματος της Εταιρίας.

7.8.2 Ιδιότητα Ακίνητα - Κτιριακές Εγκαταστάσεις

Τα ακίνητα που έχει η Εταιρία στην ιδιοκτησία της (100%) είναι τα παρακάτω:

Τοποθεσία	Επιφάνεια (τ.μ.)		Χρήση	Έτος Αγοράς Οικοπέδου
	Γήπεδα	Κτίρια		
Ασπρόπυργος Αττικής	35.344	13.320	Κέντρο Επεξεργασίας - Αποθήκες	1996
Ωραιόκαστρο Θεσ/κης	52.855,18	20.537	Κέντρο Επεξεργασίας - Γραφεία - Αποθήκες	1996
Βιομηχανική Περιοχή Θεσ/κης	31.803	8.667	-	1993-94

Στα κτίρια στον Ασπρόπυργο και στο Ωραιόκαστρο Θεσσαλονίκης στεγάζονται τα δύο (2) κέντρα επεξεργασίας χάλυβα (Steel Service Centers) που διαθέτει σήμερα η Εταιρία. Παλαιότερα, στα κτίρια της ΒΙ.ΠΕ. Θεσσαλονίκης λειτουργούσε και τρίτο κέντρο εξυπηρέτησης χάλυβα (Steel Service Center). Με σκοπό την επίτευξη οικονομικών κλίμακος, το 2001 η Εταιρία προχώρησε στη συνένωση των δύο κέντρων εξυπηρέτησης χάλυβα που βρίσκονταν στη Θεσσαλονίκη με τη μετεγκατάσταση του εξοπλισμού του κέντρου εξυπηρέτησης χάλυβα (SSC) της Σίνδου στο κέντρο εξυπηρέτησης χάλυβα στο Ωραιόκαστρο Θεσσαλονίκης. Κατόπιν τούτου, τα κτίρια στη ΒΙ.ΠΕ. Θεσσαλονίκης προς το παρόν δεν χρησιμοποιούνται, ενώ η Εταιρία ερευνά τον προσφορότερο τρόπο αξιοποίησής τους.

Σημειώνεται ότι και τα τρία ακίνητα περιήλθαν στην κυριότητα της Εκδότριας το 1999 από τις εισφορές των κλάδων επεξεργασίας και εμπορίας σιδήρου της παλαιάς ΣΙΔΜΑ και του εμπορικού κλάδου της ΚΕΜ Α.Ε.

7.8.3 Ενοικιαζόμενα Ακίνητα - Κτιριακές Εγκαταστάσεις

Η Εταιρία, πέραν των ιδιόκτητων εγκαταστάσεων που κατέχει, έχει προχωρήσει στην εκμίσθωση δύο κτιρίων για την κάλυψη των αυξημένων αναγκών της σε αποθηκευτικούς χώρους και χώρους γραφείων.

ΕΝΟΙΚΙΑΖΟΜΕΝΕΣ ΕΓΚΑΤΑΣΤΑΣΕΙΣ					
Τοποθεσία	Επιφάνεια (τ.μ.)		Χρήση	Μηνιαίο Μίσθωμα σε €	Διάρκεια Μίσθωσης
	Γήπεδα	Κτίρια			
Αθήνα - Π. Ράλλη 39	16.291	6.347	Γραφεία - Αποθήκες	26.650	Έως 2003
Νεοκωρόπουλο Ιωαννίνων	-	250	Αποθήκες	120	έως 8.5.2004

Όσον αφορά στη διάρκεια της μίσθωσης του ακινήτου στην οδό Π. Ράλλη 39, η οποία έληξε στη χρήση 2003, σημειώνεται ότι η Εταιρία διατηρεί το δικαίωμα να παρατείνει μονομερώς τη διάρκεια με την αποστολή μονομερούς δηλώσεως στην ΠΡΟΣΙΝΤΕΡ Α.Ε. 6 μήνες πριν από τη λήξη της μισθώσεως. Επίσης, όπως σημειώνεται στην Έκθεση Νομικού Ελέγχου, σύμφωνα με το άρθρο 5 §1 του Π.Δ. 34/1995 η διάρκεια των μισθώσεων που υπάγονται στις διατάξεις του Π.Δ. αυτού παρατείνεται αναγκαστικά έως τη συμπλήρωση 12 ετών, έστω και αν τα συμβαλλόμενα μέρη συμφώνησαν συντομότερο χρονικό διάστημα κατά την κατάρτισή της, ενώ μετά την κατάρτιση τα μέρη μπορούν με έγγραφο βέβαιης χρονολογίας να συμφωνήσουν τη σύντμηση της διάρκειας. Η περιγραφόμενη σύμβαση μισθώσεως είναι εμπορική και κατ' επέκταση υπάγεται στις διατάξεις του προαναφερθέντος Π.Δ., δεδομένου ότι τα συμβαλλόμενα μέρη είναι δύο εμπορικές (ανώνυμες) εταιρίες. Συνεπώς, η διάρκεια της εν λόγω συμβάσεως μισθώσεως λήγει το 2014.

Σημειώνεται ότι ιδιοκτήτης του ακινήτου στην οδό Π. Ράλλη 39 είναι η εταιρία ΠΡΟΣΙΝΤΕΡ Α.Ε.

Σημειώνεται ότι οι συμβάσεις μίσθωσης περιγράφονται αναλυτικά στο κεφάλαιο 7.7 «Συμβάσεις - Συνεργασίες».

7.8.4 Μηχανολογικός Εξοπλισμός

Η Εταιρία είναι εξοπλισμένη με μηχανήματα συμβατικής, αλλά και τελευταίας τεχνολογίας και υψηλών προδιαγραφών. Οι γραμμές παραγωγής εξοπλίζονται διαρκώς, ώστε να είναι σε θέση να ανταποκριθούν στις διαρκώς αυξανόμενες προδιαγραφές που θέτουν οι πελάτες.

Τα κυριότερα μηχανήματα της Εταιρίας, καταμελημένα στις διάφορες βιομηχανικές μονάδες όπου βρίσκονται εγκατεστημένα, παρουσιάζονται στον πίνακα που ακολουθεί:

α/α	Είδος Γραμμής	Χώρα Πρ/σπς	Έτος Κατασκ.	Έτος Κτήσης	Τεχν/κό Επίπεδο	Βαθμός Απαξ/σπς 31/12/2003	Αξία Κτήσης (χιλ.€)
A. Ασπρόπυργος							
1	Κοπτικό	Ιταλία	1979	1999	Ημιαυτόματο	18%	564
2	Κοπτικό	Ιταλία	1998	1998	Υψηλό	74%	891
3	Σχιστικό	Ιταλία	2003	2003	Αυτόματο	4%	859
4	Σωληνομηχανή	Ιταλία	1979	1999	Συμβατικό	52%	226
B. Ωραιόκαστρο							
1	Κοπτικό	Αγγλία	1991	1991	Υψηλό	66%	254
2	Κοπτικό	Γαλλία	1990	1990	Υψηλό	70%	622
3	Κοπτικό	Ιταλία	1988	1988	Συμβατικό	100%	141
4	Σχιστικό	Γερμανία	1979	1996	Ημιαυτόματο	100%	48
5	Κοπτικό	Ιταλία	1975	1990	Ημιαυτόματο	91%	523
6	Σχιστικό	Ιταλία	1976	1991	Ημιαυτόματο	89%	540
7	Σχιστικό	Ιταλία	1979	1999	Ημιαυτόματο	25%	378

Σημειώσεις

- (1) Τα μηχανήματα που αναφέρονται στις θέσεις A1, A4 και B7 ανωτέρω εμφανίζονται με αξίες που αγοράστηκαν το 1999 από την Τράπεζα μετά τη λήξη του sale & leaseback που είχε γίνει το 1996.
- (2) Το κοπτικό μηχάνημα B1 εμφανίζεται με μικρότερη αξία διότι το μεγαλύτερο μέρος του είχε αγοραστεί με leasing, το οποίο έληξε το 1996. Η αξία του μηχανήματος ήταν 586.940,57 €.
- (3) Η σωληνομηχανή A4, το κοπτικό B3 και το σχιστικό μηχάνημα B4 δεν τίθενται πλέον σε λειτουργία.

7.8.5 Αξία των πάγιων περιουσιακών στοιχείων

Στον πίνακα που ακολουθεί παρουσιάζεται η μεταβολή της λογιστικής αξίας των παγίων της Εταιρίας για τις χρήσεις 1998-2003, όπως προκύπτει από τους αντίστοιχους ισολογισμούς της Εταιρίας:

Κατηγορία Παγίου	Αξία Κτήσης 31.12.1997	Προσθήκες (Μειώσεις) 1.1.1997 έως 31.12.2003	Συνολική Αξία Κτήσης 31.12.2003	Αποσβέσεις 31.12.1997	Αποσβέσεις 1.1.1997 έως 31.12.2003	Συνολική Αποσβ. Αξία 31.12.2003	Αναπόσβ. Αξία 31.12.2003
A. ΑΣΩΜΑΤΕΣ ΑΚΙΝΗΤ/ΣΕΙΣ							
Έξοδα Ερευνών & Ανάπτυξης	0	0	0	0	0	0	0
ΣΥΝΟΛΟ Α	0	0	0	0	0	0	0
B. ΕΝΣΩΜΑΤΕΣ ΑΚΙΝΗΤ/ΣΕΙΣ							
Γήπεδα - Οικόπεδα	0	3.187.702	3.187.702	0	0	0	3.187.702
Κτίρια και τεχνικά έργα	9.658	9.081.163	9.090.821	5.795	4.392.667	4.398.462	4.692.359
Μηχ/τα - τεχνικές εγκατ/σεις & λοιπός μηχ/κός εξοπλισμός	9.607	7.317.946	7.327.553	9.112	4.438.608	4.447.720	2.879.833
Μεταφορικά μέσα	33.907	483.473	517.380	17.767	279.562	297.328	220.051
Έπιπλα και λοιπός εξοπλισμός	70.171	1.175.861	1.246.032	61.987	1.006.118	1.068.106	177.927
Ακιν/σεις υπό εκτέλεση	0	1.555.888	1.555.888	0	0	0	1.555.888
ΣΥΝΟΛΟ Β	123.343	22.802.033	22.925.376	94.661	10.116.956	10.211.616	12.713.760
ΓΕΝΙΚΟ ΣΥΝΟΛΟ	123.343	22.802.033	22.925.376	94.661	10.116.956	10.211.616	12.713.760

Με βάση τις διατάξεις του Ν. 2065/1992, όπως τροποποιήθηκαν και ισχύουν, έγινε στη χρήση 2000 αναπροσαρμογή της αξίας κτήσεως των γηπέδων, των κτιρίων και των συσσωρευμένων αποσβέσεων των κτιρίων εξαιτίας της οποίας αυξήθηκε η αξία των γηπέδων και των κτιρίων κατά € 1.991.249,38 και η αξία των συσσωρευμένων αποσβέσεων των κτιρίων κατά € 671.162,92 και προέκυψε διαφορά αναπροσαρμογής ποσού € 1.320.086,46 που καταχωρήθηκε στο λογαριασμό των ιδίων κεφαλαίων Α-III-2 “Διαφορές από αναπροσαρμογή αξίας λοιπών περιουσιακών στοιχείων”.

Όπως αναφέρει ο Έκτακτος Ορκωτός Ελεγκτής - Λογιστής στην έκθεσή του, όλα τα πάγια περιουσιακά στοιχεία της Εταιρίας είναι ελεύθερα βαρών, ενώ από την Εταιρία έχουν υποβληθεί οι προβλεπόμενες δηλώσεις μεγάλης ακίνητης περιουσίας για τα ακίνητά της.

7.8.6 Εμπράγματα Βάρη - Εγγυήσεις

Επί των ακινήτων της Εταιρίας δεν υφίστανται υποθήκες, προσημειώσεις, εγγυήσεις ή οποιοδήποτε άλλο εταιρικό βάρος έναντι της χρηματοδότησής της.

Στις 31/12/2003 βρίσκονταν σε ισχύ οι παρακάτω εγγυητικές επιστολές, τις οποίες είχαν εκδώσει οι τράπεζες για την Εταιρία υπέρ των πελατών της:

Τράπεζα	Νόμισμα	Ποσό	Λήπτης	Είδος Εγγύησης	Έκδοση	Λήξη
EUROBANK	EURO	6.707	ΔΕΗ	Καλής Εκτέλεσης	3.12.2003	-
EUROBANK	EURO	830	ΔΕΗ	Καλής Εκτέλεσης	4.3.2003	-
EUROBANK	EURO	2.500	ΔΕΗ	Καλής Εκτέλεσης	1.10.2003	-

Η ημερομηνία λήξεως όλων των παραπάνω εγγυητικών επιστολών καλής εκτέλεσης είναι ο χρόνος εκτέλεσης της παραγγελίας.

Στις 31/12/2003 βρίσκονταν σε ισχύ οι παρακάτω εγγυητικές επιστολές, τις οποίες είχαν εκδώσει οι τράπεζες για την Εταιρία υπέρ προμηθευτών της:

Τράπεζα	Νόμισμα	Ποσό	Είδος Εγγύησης	Έκδοση	Λήξη
ALPHA	EURO	296.100	Καλής Πληρωμής	29.10.2003	12.4.2004
ALPHA	EURO	362.700	Καλής Πληρωμής	5.11.2003	26.4.2004
ALPHA	EURO	89.719	Καλής Πληρωμής	16.12.2003	31.3.2004
ALPHA	EURO	645.779	Καλής Πληρωμής	31.12.2003	12.5.2004
ΕΘΝΙΚΗ	EURO	586.200	Καλής Πληρωμής	14.10.2003	17.1.2004
ΕΘΝΙΚΗ	EURO	12.755	Καλής Πληρωμής	22.10.2003	17.1.2004
ΕΘΝΙΚΗ	EURO	232.000	Καλής Πληρωμής	22.10.2003	15.4.2004
EUROBANK	EURO	542.250	Καλής Πληρωμής	31.12.2003	3.5.2004
EUROBANK	EURO	1.165.800	Καλής Πληρωμής	13.10.2003	11.1.2004
SOCIETE GENERALE	EURO	787.200	Καλής Πληρωμής	30.12.2003	3.5.2004
B.N.P.	EURO	9.886	Καλής Πληρωμής	31.10.2003	5.1.2004
B.N.P.	EURO	111.000	Καλής Πληρωμής	9.12.2003	5.12.2004
B.N.P.	EURO	27.339	Καλής Πληρωμής	25.7.2003	31.1.2004
B.N.P.	EURO	684.440	Καλής Πληρωμής	25.7.2003	27.3.2004
ΕΘΝΙΚΗ	EURO	450.000	Καλής Πληρωμής	22.10.2003	4.3.2004
ΕΘΝΙΚΗ	EURO	70.280	Καλής Πληρωμής	17.11.2003	16.2.2004
ΕΘΝΙΚΗ	EURO	506.400	Καλής Πληρωμής	16.12.2003	1.5.2004
ΠΕΙΡΑΙΩΣ	EURO	158.090	Καλής Πληρωμής	30.12.2003	12.5.2004
ΠΕΙΡΑΙΩΣ	EURO	328.579	Καλής Πληρωμής	30.12.2003	12.5.2004
ΕΘΝΙΚΗ	EURO	259.613	Καλής Πληρωμής	31.12.2003	13.3.2004
HSBC	EURO	176.082	Καλής Πληρωμής	25.7.2001	Αορίστου
ΕΘΝΙΚΗ	USD	282.744	Καλής Πληρωμής	16.10.2003	30.1.2004

Επιπλέον, στις 31/12/2003 βρισκόταν σε ισχύ μία εγγυητική επιστολή ύψους 134.996 € την οποία είχε εκδώσει η ΕΜΠΟΡΙΚΗ ΤΡΑΠΕΖΑ υπέρ της «ΣΙΔΜΑ Α.Ε.» για λογαριασμό της Κ/Ξ ΑΔΑΜΙΔΗΣ για την καλή εκτέλεση έργου (ανέγερση κτιρίων) στη Θεσσαλονίκη.

7.8.7 Ασφαλιστήρια Συμβόλαια

Σύμφωνα με τον Έκτακτο Νομικό Ελεγκτή, η Εταιρία έχει συνάψει ασφαλιστήρια συμβόλαια με την ασφαλιστική εταιρία CGU ΕΛΛΑΣ Α.Ε.Γ.Α. ως πρωτασφαλίτρια με ποσοστό 40% και με συνασφαλίτριες την GENERALI HELLAS με ποσοστό 30%, την AIG NATIONAL UNION με ποσοστό 20% και την ALLIANCE με ποσοστό 10%, τα οποία καλύπτουν τα κτίρια, τις βιομηχανικές - εμπορικές εγκαταστάσεις, το περιεχόμενο κτιρίων (μηχανολογικός εξοπλισμός, μηχανήματα παραγωγής, έπιπλα, σκεύη, ηλεκτρονικοί υπολογιστές), καθώς και τα εμπορεύματα έναντι των ακόλουθων κινδύνων: πυρκαγιά, πυρκαγιά από σεισμό ή και κλονισμός από σεισμό, τρομοκρατικές ενέργειες, στάσεις και απεργίες, συμπεριλαμβανομένης και της πυρκαγιάς συνεπεία αυτών, τρομοκρατικές ενέργειες κατά τη διάρκεια στάσεων και απεργιών, κακόβουλη βλάβη, έκρηξη κάθε είδους, καθίζηση ή κατολίσθηση εδάφους, βάρος χιονιού, πτώση αεροσκαφών ή/και αντικειμένων από αεροσκάφη, πρόσκρουση οχήματος, αποκομιδή συντριμμάτων, ζημιές από βραχυκύκλωμα, θραύση κρυστάλλων, καταγίδα, θύελλα, ζημιές από καπνό, διάρρηξη σωληνώσεων, πλημμύρα, διαρροή sprinklers. Η διάρκεια των ασφαλιστηρίων συμβολαίων λήγει την 30.9.2005. Η τελευταία ασφαλιστική περίοδος του εν λόγω ασφαλιστηρίου συμβολαίου, για την οποία έχουν καταβληθεί ασφάλιστρα, είναι η περίοδος 1.3 - 30.9.2004.

Ο πίνακας που ακολουθεί απεικονίζει τα κύρια στοιχεία των ασφαλιστηρίων συμβολαίων που έχει συνάψει η Εταιρία για τα πάγια περιουσιακά της στοιχεία, καθώς και για τα εμπορεύματα, προϊόντα και πρώτες ύλες.

Ασφαλιζόμενο Είδος	Καλυπτόμενοι Κίνδυνοι	Ασφ/νο Κεφάλαιο σε χιλ. €	Λίξη Ασφάλισης	Ασφαλιστική Εταιρία
Ακίνητα				CGU HELLAS SA 40%, GENERALI HELLAS 30%, AIG NATIONAL UNION 20%, ALLIANCE 10%
Π. Ράλλη		1.170	30.9.2005	
Ασπροπύργου	Όπως αναλυτικά	2.349	30.9.2005	Ως άνω
Ωραιοκάστρου	περιγράφεται	3.972	30.9.2005	Ως άνω
Σίνδου	ανωτέρω	998	30.9.2005	Ως άνω
Περιεχόμενο Κτιρίων (μηχ/κός εξοπλισμός, έπιπλα, σκεύη, Η/Υ και εγκαταστάσεις)		8.493	30.9.2005	Ως άνω
Εμπορεύματα, Προϊόντα κ.λπ. ⁽¹⁾		14.000	30.9.2005	Ως άνω

(1) Το ποσό ασφάλισης των εμπορευμάτων κ.λπ., ανέρχεται κατά βάση σε 14,0 εκατ. €, προπληρώνεται το 50% των ασφαλιστρών και στο τέλος του ασφαλιστικού έτους γίνεται εκκαθάριση σύμφωνα με τις δηλώσεις της Εταιρίας στο τέλος κάθε μήνα προς την ασφαλιστική εταιρία ανάλογα με το ύψος των αποθεμάτων.

Σημειώνεται ότι το ανωτέρω ασφαλιστήριο συμβόλαιο την 31/12/2003 καλύπτει:

- (Α)** Ποσό 8.489 χιλ. € περίπου εκ του αναπόσβεστου υπολοίπου του λογαριασμού «Κτίρια - Τεχνικά Έργα» ποσού 4.692 χιλ. € περίπου (ήτοι ποσοστό κάλυψης 100%).
- (Β)** Ποσό 8.493 χιλ. € περίπου εκ του αναπόσβεστου υπολοίπου του λογαριασμού «Μηχ/τα - Τεχνικές Εγκαταστάσεις & Λοιπός Μηχ/κός Εξοπλισμός» ποσού 2.880 χιλ. € περίπου (ήτοι ποσοστό κάλυψης 100%).
- (Γ)** Ποσό 14.000 χιλ. € περίπου εκ του υπολοίπου του λογαριασμού «Αποθέματα» ύψους 19.185 χιλ. € (ήτοι ποσοστό κάλυψης 72,97%).

Αναφορικά με την ασφαλιστική πολιτική της Εταιρίας σχετικά με τα πάγια περιουσιακά της στοιχεία και τα αποθέματά της σημειώνονται τα εξής:

Η Εταιρία ασφαλίζει κάθε πάγιο στοιχείο που υπάρχει στην κυριότητά της όπως τα κτίρια, τις βιομηχανικές και εμπορικές εγκαταστάσεις και το περιεχόμενο κτιρίων (ήτοι το μηχανολογικό εξοπλισμό, τα μηχανήματα παραγωγής, έπιπλα, σκεύη και ηλεκτρονικούς υπολογιστές). Για μεν τα καινούργια κτίρια που κατασκευάζει ασφαλίζεται στο 100% του κόστους κατασκευής. Για τα παλιά υπάρχοντα κτίρια ασφαλίζεται στην τιμή αντικατάστασης οποιασδήποτε βλάβης υποστούν. Επίσης, για όλα τα νέα μηχανήματα, έπιπλα, σκεύη και ηλεκτρονικούς υπολογιστές ασφαλίζεται στην τιμή αγοράς τους, ενώ για όλα τα παλαιά στην τιμή αντικατάστασής τους.

Τα εμπορεύματα της Εταιρίας χωρίζονται σε ευπαθή και μη ευπαθή υλικά με κύριο κριτήριο αν απαιτείται να βρίσκονται σε στεγασμένους χώρους, αν φθείρονται ή διαβρώνονται από υγρασία/βροχή. Ασφαλιζονται στην τιμή κόστους όλα τα υλικά που έχουν χαρακτηριστεί ως ευπαθή, δηλώνοντας κάθε τέλος του μηνός την αξία, καθώς και τους χώρους (αποθήκη ή υποκατάστημα) στους οποίους βρίσκονται. Τα μη ευπαθή εμπορεύματα που βρίσκονται σε υπαίθριους χώρους (εντός των εγκαταστάσεων της Εταιρίας) δεν ασφαλιζονται, καθώς δεν υφίστανται οι προαναφερόμενοι κίνδυνοι. Επίσης δεν υφίσταται κίνδυνος κλοπής αυτών, καθώς πρόκειται για πολύ βαριά εμπορεύματα, τα οποία είναι αδύνατον να μετακινηθούν χωρίς γεραμούς ή φορτηγά όπως για παράδειγμα σίδερα, δοκάρια, ναυπηγικές λαμαρίνες κ.λπ. Για το λόγο αυτό η Εταιρία κατά την ανανέωση του σχετικού ασφαλιστηρίου συμβολαίου το 2004 δεν αύξησε το ασφαλιζόμενο κεφάλαιο ύψους 14.000 χιλ. € για τα αποθέματα (εμπορεύματα, προϊόντα κ.λπ.), τα οποία την 30.9.2004 ανέρχονταν σε 22.140 χιλ. €. Επίσης, η Εταιρία ασφαρίζει τα εμπορεύματά της για κινδύνους από μεταφορές (βλ. σχετικά παρακάτω ασφαλιστήριο συμβόλαιο με εταιρία CGU ΕΛΛΑΣ Α.Ε.Γ.Α.).

Πέραν των ανωτέρω, η «ΣΙΔΜΑ Α.Ε.» έχει συνάψει τα κάτωθι ασφαλιστήρια συμβόλαια, όπως αυτά περιγράφονται στον Έκτακτο Νομικό Έλεγχο:

Ασφαλιστήριο συμβόλαιο γενικής αστικής ευθύνης με την εταιρία “CGU ΕΛΛΑΣ Α.Ε.Γ.Α.”. Με το συμβόλαιο αυτό καλύπτεται η υπό εν Ελλάδι ισχυόντων νόμων και διατάξεων Αστική Ευθύνη της ασφαλιζόμενης Εταιρίας η οποία ήθελε προκύψει για σωματικές βλάβες και υλικές ζημιές προξενούμενες εις τρίτους εντός ή περίξ των εγκαταστάσεών της με ετήσιο ανώτατο όριο για σωματικές βλάβες κατ’ άτομο και για ομαδικό ατύχημα μέχρι του ποσού των 225.000 € και για υλικές ζημιές μέχρι του ποσού των 22.500 € με ανώτατο όριο αποζημίωσης για σωματικές βλάβες και υλικές ζημιές κατά περιστατικό τα € 250.000 και με ανώτατο κατ’ ασφαλιστική περίοδο τα € 600.000 και για όλες τις τοποθεσίες. Το εν λόγω ασφαλιστήριο καλύπτει το σύνολο των εγκαταστάσεων (ιδιόκτητων και ενοικιαζόμενων) που διαθέτει η Εκδότρια, καθώς και τα μηχανήματα φορτοεκφορτώσεων που βρίσκονται σε αυτές. Τέλος, σημειώνεται ότι στο υπό εξέταση ασφαλιστήριο συμβόλαιο περιλαμβάνεται ειδικός όρος, σύμφωνα με τον οποίο το ασφαλιστήριο συμβόλαιο επεκτείνεται και για την κάλυψη της Αστικής ευθύνης της Εταιρίας συνεπεία εργατικών ατυχημάτων του προσωπικού της, με τη διευκρίνιση, ωστόσο, ότι δεν ασφαλιζονται οι υποχρεώσεις της Εταιρίας δυνάμει του Νόμου περί εργατικών ατυχημάτων ή Κοινωνικών ασφαλίσεων, της εν λόγω καλύψεως περιοριζόμενης στην περίπτωση υποχρέωσης της Εταιρίας προς αποζημίωση του παθόντος, καθ’ υπέρβαση των προαναφερομένων Νόμων περί ευθύνης εξ εργατικών ατυχημάτων ή Κοινωνικών Ασφαλίσεων. Τα όρια αποζημίωσης εργοδοτικής ευθύνης τίθενται ως ακολούθως α) σωματικές βλάβες (ομαδικό) € 100.000.- και β) υλικές ζημιές € 50.000.- με ανώτατο όριο ευθύνης για όλη τη διάρκεια της ασφαλιστικής περιόδου για το σύνολο των τοποθεσιών της Εταιρίας τα € 150.000.

Επιπλέον, από 1/9/2003 ισχύει και ένα νέο ασφαλιστήριο γενικής αστικής ευθύνης με την ίδια ως άνω εταιρεία CGU ΕΛΛΑΣ ΑΕΓΑ με το οποίο καλύπτεται η υπό των εν Ελλάδι ισχυόντων νόμων και διατάξεων αστική ευθύνη της Εταιρίας η οποία ήθελε προκύψει για σωματικές βλάβες και υλικές ζημιές προξενούμενες σε τρίτους α) κατά τη διάρκεια μεταφοράς και φορτοεκφόρτωσης των εμπορευμάτων με φορτηγά ιδιοκτησίας της Εταιρίας ή τρίτων και β) από το μη καλό στοίβαγμά τους, με ετήσιο ανώτατο όριο αποζημίωσης για σωματικές βλάβες ανά συμβάν και συνολικά € 225.000, για υλικές ζημιές € 22.500 με ανώτατο για σωματικές βλάβες και υλικές ζημιές (ανά συμβάν και συνολικά) € 250.000.

Η διάρκεια των ανωτέρω δύο ασφαλιστηρίων συμβολαίων λήγει την 30/9/2005. Η τελευταία ασφαλιστική περίοδος των εν λόγω ασφαλιστηρίων συμβολαίων, για την οποία έχουν καταβληθεί ασφάλιστρα είναι η περίοδος 1.9.2003 - 30.9.2004.

Ασφαλιστήριο συμβόλαιο καθολικής κάλυψης πιστώσεων με την ασφαλιστική εταιρία “ΕΘΝΙΚΗ Α.Ε.Γ.Α.”, για την κάλυψη του κινδύνου απώλειας (εν όλω ή εν μέρει) της πίστωσης που έχει χορηγήσει η Εταιρία σε πελάτες της με έδρα στην Ελλάδα ή στην αλλοδαπή και η οποία προέρχεται από την πώληση και παράδοση εμπορευμάτων των εταιριών ΣΙΔΕΝΟΡ ΑΕ, ΕΡΛΙΚΟΝ ΑΕ και ΠΡΟΣΑΛ Α.Ε. Δικαιούχος του ασφαλισματος είναι η Εταιρία, ενώ η διάρκεια του εν λόγω ασφαλιστηρίου άρχεται την 1.3.2004 και λήγει την 29.2.2005. Οι χορηγούμενες από την Εταιρία πιστώσεις χωρίζονται σε δύο κατηγορίες: (α) σε πιστώσεις χορηγούμενες σε αγοραστές τα ονόματα των οποίων δεν απαιτείται να προαναγγέλλονται στην ΕΘΝΙΚΗ (μόνο για πωλήσεις στην Ελλάδα) και (β) σε πιστώσεις χορηγούμενες σε αγοραστές των οποίων τα ονόματα προαναγγέλλονται στην ΕΘΝΙΚΗ. Το ανώτατο όριο πιστώσεως που δύναται να χορηγηθεί από την Εταιρία ανά πελάτη της πρώτης κατηγορίας δεν δύναται να υπερβαίνει τα € 21.000, ενώ προϋπόθεση για την ύπαρξη ευθύνης της ΕΘΝΙΚΗΣ για καταβολή ασφαλισματος είναι ο πελάτης είτε να είναι ήδη γνωστός στην Εταιρία είτε στην περίπτωση νέων πελατών να μην υφίστανται δυσμενή οικονομικά στοιχεία σε βάρος τους (π.χ. ακάλυπτες επιταγές) κατά τους τελευταίους

12 μήνες πριν από την πώληση. Ορίζεται, επίσης, ότι η ανώτατη προθεσμία για την εξόφληση παραγγελίας που δύναται να χορηγεί η Εταιρία δεν μπορεί να υπερβαίνει τις 180 ημέρες από την ημερομηνία εκδόσεως του σχετικού τιμολογίου ή της παράδοσης των προϊόντων. Επέλευση του ασφαλιστικού κινδύνου, οπότε και γεννάται η υποχρέωση προς αποζημίωση της ΕΘΝΙΚΗΣ, θεωρείται και η έκδοση διαταγής πληρωμής ή οριστικής δικαστικής αποφάσεως σε βάρος του πελάτη της Εταιρίας ή άλλου ίσης αποδεικτικής αξίας εγγράφου σύμφωνα με τη νομοθεσία της χώρας του αγοραστή ή με εξώδικη όχληση προς τον οφειλέτη της Εταιρίας. Στην τελευταία περίπτωση η Εταιρία υποχρεούται να ακολουθήσει τη δικαστική επιδίωξη της απαίτησής της, η οποία σε περίπτωση ανεπιτυχούς εκβάσεως, γεννά υποχρέωση της Εταιρίας για έντοκη επιστροφή του καταβληθέντος ασφαλίσματος στην ΕΘΝΙΚΗ. Περαιτέρω, συμφωνείται ότι η υποχρέωση της ΕΘΝΙΚΗΣ για αποζημίωση δεν δύναται να υπερβεί κατά τριάντα φορές το ποσό των από την Εταιρία καταβαλλομένων ή προβλεπομένων να καταβληθούν για κάθε έτος καθαρών ασφαλίσεων. Αρμόδια για την επίλυση τυχόν διαφορών από το υπόψη ασφαλιστήριο είναι τα δικαστήρια των Αθηνών. Η τελευταία ασφαλιστική περίοδος του εν λόγω ασφαλιστηρίου συμβολαίου, για την οποία έχουν καταβληθεί ασφάλιστρα, είναι η περίοδος 1.8 - 31.8.2004.

Ασφαλιστήριο συμβόλαιο καθολικής κάλυψης πιστώσεων με την ασφαλιστική εταιρία “ΦΟΙΝΙΞ ΑΕ”, για την κάλυψη του κινδύνου απώλειας (εν όλω ή εν μέρει) της πίστωσης που έχει χορηγήσει η Εταιρία σε πελάτες της με έδρα στην Ελλάδα ή στην αλλοδαπή και η οποία προέρχεται από την πώληση και παράδοση εμπορευμάτων της εταιρίας ΠΡΟΣΙΝΤΕΡ ΑΕ. Δικαιούχος του ασφαλίσματος είναι η Εταιρία, ενώ η διάρκεια του εν λόγω ασφαλιστηρίου άρχεται την 10.2.2004 και λήγει την 10.2.2005. Οι χορηγούμενες από την Εταιρία πιστώσεις χωρίζονται σε δύο κατηγορίες: (α) σε πιστώσεις χορηγούμενες σε αγοραστές τα ονόματα των οποίων δεν απαιτείται να προαναγγέλλονται στον ΦΟΙΝΙΚΑ (μόνο για πωλήσεις στην Ελλάδα) και (β) σε πιστώσεις χορηγούμενες σε αγοραστές των οποίων τα ονόματα προαναγγέλλονται στον ΦΟΙΝΙΚΑ. Το ανώτατο όριο πιστώσεως που δύναται να χορηγηθεί από την Εταιρία ανά πελάτη της πρώτης κατηγορίας δεν δύναται να υπερβαίνει τα € 20.000, ενώ προϋπόθεση για την ύπαρξη ευθύνης του ΦΟΙΝΙΚΑ για καταβολή ασφαλίσματος είναι ο πελάτης είτε να είναι ήδη γνωστός στην Εταιρία είτε στην περίπτωση νέων πελατών να μην υφίστανται δυσμενή οικονομικά στοιχεία σε βάρος τους (π.χ. ακάλυπτες επιταγές) κατά τους τελευταίους 12 μήνες πριν από την πώληση. Ορίζεται, επίσης, ότι η ανώτατη προθεσμία για την εξόφληση παραγγελίας που δύναται να χορηγεί η Εταιρία δεν μπορεί να υπερβαίνει τις 180 ημέρες από την ημερομηνία εκδόσεως του σχετικού τιμολογίου ή της παράδοσης των προϊόντων. Επέλευση του ασφαλιστικού κινδύνου, οπότε και γεννάται η υποχρέωση προς αποζημίωση του ΦΟΙΝΙΚΑ, θεωρείται και η έκδοση διαταγής πληρωμής ή οριστικής δικαστικής αποφάσεως σε βάρος του πελάτη της Εταιρίας ή άλλου ίσης αποδεικτικής αξίας εγγράφου σύμφωνα με τη νομοθεσία της χώρας του αγοραστή ή με εξώδικη όχληση προς τον οφειλέτη της Εταιρίας. Στην τελευταία περίπτωση η Εταιρία υποχρεούται να ακολουθήσει τη δικαστική επιδίωξη της απαίτησής της, η οποία σε περίπτωση ανεπιτυχούς εκβάσεως, γεννά υποχρέωση της Εταιρίας για έντοκη επιστροφή του καταβληθέντος ασφαλίσματος στον ΦΟΙΝΙΚΑ. Περαιτέρω, συμφωνείται ότι η υποχρέωση του ΦΟΙΝΙΚΑ για αποζημίωση δεν δύναται να υπερβεί κατά τριάντα φορές το ποσό των από την Εταιρία καταβαλλομένων ή προβλεπομένων να καταβληθούν για κάθε έτος καθαρών ασφαλίσεων. Αρμόδια για την επίλυση τυχόν διαφορών από το υπόψη ασφαλιστήριο είναι τα δικαστήρια των Αθηνών. Η τελευταία ασφαλιστική περίοδος του εν λόγω ασφαλιστηρίου συμβολαίου, για την οποία έχουν καταβληθεί ασφάλιστρα, είναι η περίοδος 10.2 - 30.9.2004.

Ασφαλιστήριο συμβόλαιο καθολικής ασφάλισης πιστώσεων με την ασφαλιστική εταιρία ΦΟΙΝΙΞ ΑΣΦΑΛΕΙΕΣ ΠΙΣΤΩΣΕΩΝ το οποίο ασφαρίζει το σύνολο των πιστώσεων που χορηγεί η Εταιρία, οι οποίες αφορούν πωλήσεις εμπορευμάτων (ή παροχή υπηρεσιών) που εμπίπτουν στη συνήθη εμπορική της δραστηριότητα και οι οποίες έχουν πραγματοποιηθεί κατά τη διάρκεια ισχύος του υπόψη ασφαλιστηρίου συμβολαίου. Ειδικότερα, ασφαρίζεται το μηνιαίο υπόλοιπο του τρεχούμενου λογαριασμού χρεωστών, στο οποίο προστίθενται τα ανείσπρακτα αξιόγραφα, σύμφωνα με τα μηνιαία ισοζύγια του αναλυτικού καθολικού του ασφαλισμένου. Οι πελάτες της Εταιρίας κατηγοριοποιούνται σε «κατονομαζόμενους αγοραστές» και σε «μη κατονομαζόμενους αγοραστές». Ειδικότερα, η ασφαλιστική εταιρία θέτει συγκεκριμένο όριο κάλυψης για τους «μη κατονομαζόμενους αγοραστές» (20.000 € για αγοραστές με έδρα την Ελλάδα). Τυχόν πίστωση χορηγούμενη από την Εταιρία, υπερβαίνουσα το όριο αυτό, προϋποθέτει την προηγούμενη γραπτή συναίνεση της ασφαλιστικής εταιρίας, αλλιώς δεν καλύπτεται από το υπόψη ασφαλιστήριο συμβόλαιο. Οι «μη κατονομαζόμενοι αγοραστές» είναι φυσικά ή νομικά πρόσωπα με έδρα στην Ελληνική Επικράτεια. Η κάλυψη προς την κατηγορία αυτή των πελατών της Εταιρίας και μέχρι το προαναφερθέν όριο πίστωσης πραγματοποιείται χωρίς την προηγούμενη γραπτή συναίνεση της ασφαλιστικής εταιρίας. Επισημαίνεται ότι η κάλυψη αφορά στο 80% του ποσού εκάστης πίστωσης, ενώ η διάρκεια των πιστώσεων δεν θα πρέπει να υπερβαίνει τις 180 ημέρες. Η ασφαλιστική κάλυψη αρχίζει από την πραγματική κατοχή από τον αγοραστή του εμπορεύματος ή των νομίμων εγγράφων που του επιτρέπουν να το έχει στην κατοχή του. Η Εταιρία προβαίνει σε ορισμένες προσυμβατικές δηλώσεις προς την ασφαλιστική εταιρία για κάθε πίστωση που χορηγεί και εμπίπτει στο υπόψη ασφαλιστήριο, επί τη βάση των οποίων δηλώσεων θα καταρτίζεται/επεκτείνεται το εν λόγω

ασφαλιστήριο και στην υπόψη πίστωση. Σε περίπτωση παράλειψης λόγω αμελείας εκ μέρους της Εταιρίας πραγματοποίησης των εν λόγω προσυμβατικών δηλώσεων ή γνωστοποίησης αιτηθέντων από την ασφαλιστική εταιρία στοιχείων, η τελευταία δικαιούται να καταγγείλει με την τήρηση προθεσμίας 15 ημερών το ασφαλιστήριο ή το τμήμα αυτού που αφορά στη συγκεκριμένη πίστωση για την οποία δεν δόθηκαν στοιχεία. Εφόσον η παράλειψη οφείλεται σε δόλο ή βαρεια αμέλεια, τα αποτελέσματα της καταγγελίας επέρχονται άμεσα. Και στις δύο αυτές περιπτώσεις συμφωνείται ποινική ρήτρα υπέρ της ασφαλιστικής εταιρίας, υπολογιζομένη επί του καταβλητέου στα πλαίσια του ασφαλιστηρίου ποσού ασφαλιστρών. Σε περίπτωση «αποδεδειγμένης αφερεγγυότητας» πελάτη της Εταιρίας, η τελευταία υποχρεούται να γνωστοποιεί εγγράφως και άμεσα στην ασφαλιστική εταιρία την επέλευση της «αποδεδειγμένης αφερεγγυότητας» του πελάτη. Το αυτό ισχύει και σε περιπτώσεις καθυστέρησης οιασδήποτε (ληξιπρόθεσμης) οφειλής πελατών της Εταιρίας προς αυτήν. Σε περίπτωση που μετά την καταβολή αποζημίωσης από την ασφαλιστική εταιρία προς την Εταιρία, η τελευταία δεν δικαιωθεί δικαστικά σε βάρος του οφειλέτη της, υποχρεούται να επιστρέψει στην ασφαλιστική εταιρία εντόκως το ποσό της αποζημίωσης, καθώς και τυχόν δικαστικά έξοδα που της έχουν καταβληθεί. Το ανώτατο όριο της κατ' έτος ασφαλιστικής αποζημίωσης, που θα είναι καταβλητέα από την ασφαλιστική εταιρία σύμφωνα με το υπόψη ασφαλιστήριο, δεν δύναται να υπερβεί το τριακονταπλάσιο του ποσού των κατ' έτος ασφάλισης καθαρών ασφαλιστρών που έχουν καταβληθεί από την Εταιρία. Τα ασφάλιστρα υπολογίζονται με βάση τις πωλήσεις που πραγματοποιεί η Εταιρία. Η διάρκεια του ασφαλιστηρίου αρχίζει τη 16/4/2004 και λήγει τη 16/4/2005 και ανανεώνεται για ίσες περιόδους κατόπιν έγγραφης συμφωνίας. Η τελευταία ασφαλιστική περίοδος του εν λόγω ασφαλιστηρίου, για την οποία έχουν καταβληθεί ασφάλιστρα, είναι η περίοδος 1.7.- 30.9.2004 .

Ασφαλιστήριο συμβόλαιο μεταφορών με την ασφαλιστική εταιρία "CGU INTERNATIONAL PLC". Η διάρκεια ισχύος του εν λόγω ασφαλιστηρίου ορίσθηκε αόριστη με επίσης ανανεώσεις, αρχόμενη την 1.6.2002. Έκαστο των συμβαλλομένων μερών δύναται να καταγγείλει το εν λόγω ασφαλιστήριο με τήρηση προθεσμίας 30 ημερών. Ασφαλιζόμενο αντικείμενο αποτελούν τα σιδηρικά προϊόντα που εμπορεύεται η Εταιρία, κατά την οδική, αεροπορική, ατμοπλοϊκή και σιδηροδρομική μεταφορά τους από όλο τον κόσμο με τελικό προορισμό εντός της Ελλάδος και αντιστρόφως. Η ασφαλιζόμενη αξία είναι η αναγραφόμενη στο εκάστοτε τιμολόγιο, συν ο καταβλητέος ναύλος για τη μεταφορά, προσαυξημένα κατά 10%. Ωστόσο, ανώτατο όριο ευθύνης της ασφαλιστικής εταιρίας ορίζονται τα € 2.500.000 ανά αυτοκίνητο και ανά φόρτωση, για ένα ατύχημα ή σειρά ατυχημάτων, ενώ για την κάλυψη ποσού υπερβάλλοντος του προαναφερθέντος η Εταιρία υποχρεούται να ζητά τη γραπτή συγκατάθεση της ασφαλιστικής εταιρίας, τρεις ημέρες πριν από τη φόρτωση. Το ετήσιο ποσό του ασφαλιστρού καθορίζεται σε ποσοστό επί του καταγραφέντος ετήσιου κύκλου εργασιών της Εταιρίας για όλα τα εμπορεύματα που εισήχθησαν ή εξήχθησαν πλην των εισαγομένων και εξαγομένων CIF. Ως δικαιούχος τυχόν ασφάλισματος κατονομάζεται στο εν λόγω ασφαλιστήριο συμβόλαιο η Εταιρία. Σημειώνεται ότι η Εκδότρια καθήρτισε πρόσθετη πράξη με την εταιρία "CGU INTERNATIONAL PLC", η οποία ενεργούσα διά μέσου του ελληνικού της υποκαταστήματος, έχει υποβάλει στην αρμόδια βρετανική αρχή αίτηση μεταφοράς των ελληνικών της εργασιών στην εταιρία με την επωνυμία "CGU ΕΛΛΑΣ ΑΕΓΑ", οπότε από της εγκρίσεως αυτής το εν λόγω ασφαλιστήριο συμβόλαιο μεταφέρεται στη "CGU ΕΛΛΑΣ ΑΕΓΑ". Η τελευταία ασφαλιστική περίοδος του εν λόγω ασφαλιστηρίου συμβολαίου, για την οποία έχουν καταβληθεί ασφάλιστρα, είναι η περίοδος 1.6 - 1.12.2004.

Ομαδικό ασφαλιστήριο συμβόλαιο ζωής με την εταιρία Interamerican Ζωής για το σύνολο των εργαζομένων της. Η διάρκεια του εν λόγω ασφαλιστηρίου έληγε την 31.8.2003, ενώ παρατάθηκε σε αορίστου χρόνου. Ασφαλιζόμενοι και δικαιούχοι της ασφαλιστικής αποζημίωσης σε περίπτωση επελεύσεως κινδύνου είναι οι εργαζόμενοι της Εταιρίας στο σύνολό τους, ενώ παρέχεται και η δυνατότητα ασφάλισης και εξαρτωμένων προσώπων. Το συνολικό ετήσιο ασφάλιστρο καθορίζεται βάσει του μισθού εκάστου ασφαλιζομένου. Η τελευταία ασφαλιστική περίοδος του εν λόγω ασφαλιστηρίου συμβολαίου, για την οποία έχουν καταβληθεί ασφάλιστρα, είναι η περίοδος 1.9 - 30.9.2004.

Ασφαλιστήριο συμβόλαιο με την ασφαλιστική εταιρία "GENERALI" για το σύνολο των Ι.Χ. επιβατηγών και φορτηγών οχημάτων, καθώς και για τα ανυψωτικά μηχανήματα της Εταιρίας. Η ισχύς του εν λόγω ασφαλιστηρίου συμβολαίου λήγει την 31.12.2004. Η τελευταία ασφαλιστική περίοδος του εν λόγω ασφαλιστηρίου συμβολαίου, για την οποία έχουν καταβληθεί ασφάλιστρα, είναι η περίοδος 1.7 - 31.12.2004.

Όλα τα ασφαλιστήρια συμβόλαια ανανεώνονται στη λήξη τους.

7.9 Εξέλιξη Μετοχικού Κεφαλαίου

Το μετοχικό κεφάλαιο της Εταιρίας ορίστηκε κατά τη σύστασή της σε 14.673,51 € (ή 5.000.000 δραχμές), το οποίο καταβλήθηκε ολόκληρο σε μετρητά, κατανεμόμενο σε 5.000 κοινές ονομαστικές μετοχές ονομαστικής αξίας 2,93 € (ή 1.000 δρχ.) η κάθε μία (υπ' αριθμ. 4222/18.12.81 ΤΑΕ/ΕΠΕ της Εφημερίδας της Κυβερνήσεως). Από τη σύσταση της Εταιρίας έως σήμερα, η εξέλιξη του μετοχικού κεφαλαίου έχει ως εξής:

Με την από 9.8.1982 απόφαση της Έκτακτης Γενικής Συνέλευσης αυξήθηκε κατά 5.282,46 € (ή 1.800.000 δρχ.) τοις μετρητοίς, με την έκδοση 1.800 ονομαστικών νέων μετοχών ονομαστικής αξίας 2,93 € (ή 1.000 δρχ.) εκάστης. Έτσι, το μετοχικό κεφάλαιο της Εταιρίας ανήλθε σε 19.955,97 € (ή 6.800.000 δρχ.), διαιρούμενο σε 6.800 κοινές ονομαστικές μετοχές, ονομαστικής αξίας 2,93 € (ή 1.000 δρχ.) εκάστη (ΦΕΚ 3798/14.10.1982).

Με την από 16.11.1983 απόφαση της Έκτακτης Γενικής Συνέλευσης, το μετοχικό κεφάλαιο αυξήθηκε κατά 26.999,26 € (ή 9.200.000 δρχ.) με την έκδοση 9.200 νέων ονομαστικών μετοχών ονομαστικής αξίας 2,93 € (ή 1.000 δρχ.) εκάστης. Μετά την αύξηση, το μετοχικό κεφάλαιο της Εταιρίας διαμορφώθηκε σε 46.955,24 € (ή 16.000.000 δρχ.), διαιρούμενο σε 16.000 κοινές ονομαστικές μετοχές, ονομαστικής αξίας 2,93 € (ή 1.000 δρχ.) εκάστη (ΦΕΚ 3211/27.12.1983).

Με την από 27.8.1999 απόφαση της Έκτακτης Γενικής Συνέλευσης, το μετοχικό κεφάλαιο αυξήθηκε κατά 3.876.584,01 € (ή 1.320.946.000 δρχ.), ποσό που προέρχεται από την απορρόφηση του εμπορικού κλάδου της Α.Ε. με την επωνυμία «ΚΕΜ - ΚΕΝΤΡΟ ΕΠΕΞΕΡΓΑΣΙΑΣ ΜΕΤΑΛΛΩΝ Α.Ε.» αξίας 3.876.581,80 € (ή 1.320.945.251 δρχ.) όπως διαπιστώθηκε στην από 26.4.99 έκθεση ελέγχου του ορκωτού ελεγκτή κ. Πασιώτη Δημ. και την καταβολή για στρογγυλοποίηση 2,19 € (ή 749 δρχ.) με την έκδοση 1.320.946 νέων ονομαστικών μετοχών ονομαστικής αξίας 2,93 € (ή 1.000 δρχ.) εκάστη. Μετά την αύξηση αυτή, το μετοχικό κεφάλαιο της Εταιρίας ανήλθε σε 3.923.539,25 € (ή 1.336.946.000 δρχ.), διαιρούμενο σε 1.336.946 κοινές ονομαστικές μετοχές, ονομαστικής αξίας 2,93 € (ή 1.000 δρχ.) εκάστη (ΦΕΚ 7950/5.10.1999).

Κατόπιν της από 16.12.99 απόφασης της Έκτακτης Γενικής Συνέλευσης, το μετοχικό κεφάλαιο αυξήθηκε: α) κατά 3.217.144,09 € (ή 1.096.241.850 δρχ.), με απορρόφηση κλάδου της ανώνυμης εταιρίας με την επωνυμία «ΣΙΔΗΡΕΜΠΟΡΙΚΗ ΜΑΚΕΔΟΝΙΑΣ ΣΙΔΑΜΑ Α.Ε.» (ΑΡ.ΜΑΕ242/01/Β/86/242) σύμφωνα με τις διατάξεις των άρθρων 81 παρ. 2 και 82-85 του Κ.Ν. 2190/1920 και των άρθρων 1-5 του Ν. 2166/1993 και β) κατά 35,65 € (ή 12.150 δρχ.) με μετρητά καταβαλλόμενα από τους μετόχους της ως άνω «ΣΙΔΗΡΕΜΠΟΡΙΚΗ ΜΑΚΕΔΟΝΙΑΣ ΣΙΔΑΜΑ Α.Ε.» προς στρογγυλοποίηση, δηλαδή συνολικά κατά 3.217.179,75 € (ή 1.096.254.000 δρχ.) με την έκδοση 1.096.254 νέων ονομαστικών μετοχών ονομαστικής αξίας 2,93 € (ή 1.000 δρχ.) εκάστη. Μετά την ανωτέρω αύξηση, το μετοχικό κεφάλαιο της Εταιρίας ανήλθε σε 7.140.719,00 € (ή 2.433.200.000 δρχ.), διαιρούμενο σε 2.433.200 κοινές ονομαστικές μετοχές ονομαστικής αξίας 2,93 € (ή 1.000 δρχ.) εκάστη (ΦΕΚ 54/5.1.2000).

Με την από 14.4.2000 απόφαση της Έκτακτης Γενικής Συνέλευσης των μετόχων, το μετοχικό κεφάλαιο αυξήθηκε κατά 1.663.389,58 € (ή 566.800.000 δρχ.) με την έκδοση πεντακοσίων εξήντα έξι χιλιάδων οκτακοσίων (566.800) νέων μετοχών ονομαστικής αξίας 2,93 € (ή 1.000 δρχ.) η κάθε μία που προέρχονται από την κεφαλαιοποίηση αποθεματικών της Εταιρίας και συγκεκριμένα: 1) αποθεματικά από διαφορές αναπροσαρμογής συμμετοχών και χρεογράφων συνολικού ποσού 313.826,33 € (ή 106.936.323 δρχ.), 2) αποθεματικό από διαφορές αναπροσαρμογής αξίας λοιπών περιουσιακών στοιχείων που προέκυψαν από την έκδοση μετοχών υπέρ το άρτιο κατά τη συγχώνευση που είχαν πραγματοποιήσει βάσει του Ν. 1297/79, ποσού 1.207.672,65 € (ή 411.514.458 δρχ.), 3) αποθεματικό από αναπροσαρμογή αξίας περιουσιακών στοιχείων βάσει του Ν. 2065/92 ποσού 34,25 € (ή 11.674 δρχ.) και 4) αφορολογήτου αποθεματικού άρθρου 22 Ν. 1828/89 ποσού 141.856,33 € (ή 48.337.545 δρχ.) το οποίο προήλθε από την απορρόφηση του εμπορικού κλάδου της ΚΕΜ Α.Ε.

Με την ίδια από 14.4.2000 απόφασης τη Έκτακτης Γενικής Συνέλευσης των Μετόχων, μειώθηκε η ονομαστική αξία των μετοχών της εταιρίας από 2,93 € (ή 1.000 δρχ.) ανά μετοχή σε 1,17 € (ή 400 δρχ.) ανά μετοχή με αύξηση του συνολικού αριθμού των μετοχών από 3.000.000 μετοχές σε 7.500.000 μετοχές (ΦΕΚ 4885/20.6.2000).

Η Έκτακτη Γενική Συνέλευση των μετόχων της Εταιρίας στη συνεδρίαση της 3.5.2000 αποφάσισε ομόφωνα την εισαγωγή των μετοχών της Εταιρίας στην Κύρια Αγορά του Χρηματιστηρίου Αθηνών, σύμφωνα με τις διατάξεις του Π.Δ. 350/85, όπως αυτό τροποποιήθηκε και ισχύει σήμερα. Για το σκοπό αυτό, στην ίδια Έκτακτη Γενική Συνέλευση των μετόχων της 3.5.2000, αποφασίσθηκαν τα ακόλουθα:

1. Εισαγωγή του συνόλου των μετοχών της Εταιρίας στην Κύρια Αγορά του Χρηματιστηρίου Αθηνών με ταυτόχρονη αύξηση του μετοχικού της κεφαλαίου κατά 2.934.702,86 € (ή 1.000.000.000 δρχ.), με την έκδοση 2.500.000 νέων κοινών ονομαστικών μετοχών, ονομαστικής αξίας 1,17 € (ή 400 δρχ.) η κάθε μία, οι οποίες θα διατεθούν ως κάτωθι:
 - 119.000 κοινές ονομαστικές μετοχές θα διατεθούν με ιδιωτική τοποθέτηση (εκτός δημόσιας προσφοράς) σε εργαζόμενους και συνεργάτες της Εταιρίας.
 - 2.381.000 κοινές ονομαστικές μετοχές θα διατεθούν στο ευρύ επενδυτικό κοινό με δημόσια προσφορά.
2. Παραίτηση των παλαιών μετόχων από την ως άνω αύξηση προκειμένου να υπάρξει ικανοποιητική διασπορά των μετοχών μετά την ολοκλήρωση της Δημόσιας Προσφοράς.
3. Εξουσιοδότηση προς το Δ.Σ. της Εταιρίας να διαπραγματευτεί και καθορίσει σε συνεργασία με τους Κυρίους Αναδόχους την τιμή διάθεσης των νέων μετοχών και να προβεί σε όλες τις απαραίτητες ενέργειες για την ολοκλήρωση της διαδικασίας της αύξησης.
4. Δικαίωμα των νέων μετόχων προς απόληψη μερίσματος από τα κέρδη της χρήσεως 2000.
5. Τροποποίηση του άρθρου 5 του καταστατικού.

Η Έκτακτη Γενική Συνέλευση των μετόχων της Εταιρίας στη συνεδρίαση της 3.10.2000 επαναβεβαίωσε την από 3.5.2000 απόφαση της Έκτακτης Γενικής Συνέλευσης περί εισαγωγής των μετοχών της Εταιρίας στην Κύρια Αγορά του Χρηματιστηρίου Αθηνών και επανέλαβε εκ νέου τις ίδιες αποφάσεις.

Η Έκτακτη Γενική Συνέλευση των μετόχων της Εταιρίας στη συνεδρίαση της 3.2.2001 επαναβεβαίωσε την από 3.10.2000 απόφαση της Έκτακτης Γενικής Συνέλευσης περί εισαγωγής των μετοχών της Εταιρίας στην Κύρια Αγορά του Χρηματιστηρίου Αθηνών και επανέλαβε εκ νέου τις ίδιες αποφάσεις, με τροποποίηση της απόφασης υπ' αριθ. 4 αναφορικά με το δικαίωμα προς απόληψη μερίσματος, ορίζοντας δικαίωμα των νέων μετόχων προς απόληψη μερίσματος από τα κέρδη της χρήσης 2001.

Η Έκτακτη Γενική Συνέλευση των μετόχων της Εταιρίας στη συνεδρίαση της 2.6.2001 επαναβεβαίωσε την από 3.2.2001 απόφαση της Έκτακτης Γενικής Συνέλευσης περί εισαγωγής των μετοχών της Εταιρίας στην Κύρια Αγορά του Χρηματιστηρίου Αθηνών και επανέλαβε εκ νέου τις ίδιες αποφάσεις.

Η Έκτακτη Γενική Συνέλευση των μετόχων της Εταιρίας στη συνεδρίαση της 2.10.2001 επαναβεβαίωσε την από 2.6.2001 απόφαση της Έκτακτης Γενικής Συνέλευσης περί εισαγωγής των μετοχών της Εταιρίας στην Κύρια Αγορά του Χρηματιστηρίου Αθηνών και επανέλαβε εκ νέου τις ίδιες αποφάσεις.

Η Έκτακτη Γενική Συνέλευση των μετόχων της Εταιρίας στη συνεδρίαση της 2.2.2002 επαναβεβαίωσε την από 2.10.2001 απόφαση της Έκτακτης Γενικής Συνέλευσης περί εισαγωγής των μετοχών της Εταιρίας στην Κύρια Αγορά του Χρηματιστηρίου Αθηνών και επανέλαβε εκ νέου τις ίδιες αποφάσεις.

Η Τακτική Γενική Συνέλευση των μετόχων της Εταιρίας στη συνεδρίαση της 28.6.2002 αφού ανακάλεσε την απόφαση της από 2.2.2002 Έκτακτης Γενικής Συνέλευσης που αφορά στην αύξηση του μετοχικού κεφαλαίου της εταιρίας με Δημόσια Προσφορά και Ιδιωτική τοποθέτηση και αφού επαναβεβαίωσε την απόφαση της από 2.2.2002 Έκτακτης Γενικής Συνέλευσης για την εισαγωγή των μετοχών της Εταιρίας στην Κύρια Αγορά του Χ.Α., αποφάσισε μεταξύ άλλων τη μετατροπή της ονομαστικής αξίας της μετοχής και του μετοχικού κεφαλαίου της Εταιρίας από δραχμές σε ευρώ και την αύξηση του μετοχικού κεφαλαίου κατά € 1.320.891,42. Συγκεκριμένα, η από 28.6.2002 Τακτική Γενική Συνέλευση των μετόχων της Εταιρίας αποφάσισε τη μετατροπή του μετοχικού κεφαλαίου από 3.000.000.000 δρχ. σε 8.804.108,58 € και της ονομαστικής αξίας της μετοχής από 400 δρχ. σε 1,17 €. Επίσης, αποφάσισε την αύξηση του μετοχικού κεφαλαίου κατά 1.320.891,42 € με κεφαλαιοποίηση: α) του αποθεματικού «Διαφορές από αναπροσαρμογή αξίας λοιπών περιουσιακών στοιχείων» συνολικού ύψους 1.320.086,46 € και β) για λόγους στρογγυλοποίησης της ονομαστικής αξίας, ποσού εκ 804,96 € από το λογαριασμό αποθεματικού «Υπεραξία από συγχώνευση» και με αύξηση της ονομαστικής αξίας της μετοχής από 1,17 ευρώ ανά μετοχή σε 1,35 ευρώ ανά μετοχή χωρίς την έκδοση νέων μετοχών. Μετά την αύξηση αυτή, το μετοχικό κεφάλαιο της Εταιρίας ανήλθε σε 10.125.000 ευρώ (δέκα εκατομμύρια εκατόν είκοσι πέντε χιλιάδες ευρώ) διαιρούμενο σε 7.500.000 (επτά εκατομμύρια πεντακόσιες χιλιάδες) μετοχές, ονομαστικής αξίας 1,35 ευρώ ανά μετοχή. Το Διοικητικό Συμβούλιο της Εταιρίας κατά την 22.7.2002 συνεδρίαση του πιστοποίησε την εν λόγω αύξηση του μετοχικού κεφαλαίου. Αντίγραφο του πρακτικού της προαναφερθείσας συνεδρίασεως του Δ.Σ. δημοσιεύτηκε στο υπ' αριθ. 8063/30.7.2002 ΦΕΚ.

Η Έκτακτη Γενική Συνέλευση των μετόχων της Εταιρίας στη συνεδρίαση της 30.8.2002 επαναβεβαίωσε την από 2.2.2002 απόφαση της Έκτακτης Γενικής Συνέλευσης και την από 28.6.2002 απόφαση της Τακτικής Γενικής Συνέλευσης περί εισαγωγής των μετοχών της Εταιρίας στην Κύρια Αγορά του Χρηματιστηρίου Αθηνών και επανέλαβε εκ νέου τις ίδιες αποφάσεις της από 2.2.2002 Έκτακτης Γενικής Συνέλευσης, με τροποποίηση των εξής αποφάσεων: α) Απόφαση υπ' αριθ. 2 για την αύξηση του μετοχικού κεφαλαίου της Εταιρίας κατά το ποσό των 3.375.000 € με καταβολή μετρητών και την έκδοση 2.500.000 νέων κοινών ονομαστικών μετοχών ονομαστικής αξίας 1,35 € εκάστη. Από τις νέες αυτές μετοχές, οι 119.000 θα διατεθούν με Ιδιωτική Τοποθέτηση σε εργαζομένους και συνεργάτες της Εταιρίας, ενώ οι υπόλοιπες 2.381.000 θα διατεθούν στο κοινό μέσω Δημόσιας Προσφοράς. Η διαφορά μεταξύ της τιμής διάθεσης και της ονομαστικής αξίας των νέων μετοχών που θα εκδοθούν θα αχθεί σε πίστωση του λογαριασμού «Διαφορά από την έκδοση μετοχών υπέρ το άρτιο», και β) Απόφαση υπ' αριθ. 5 αναφορικά με το δικαίωμα προς απόληψη μερίσματος, ορίζοντας δικαίωμα των νέων μετόχων προς απόληψη μερίσματος από τα κέρδη της χρήσης 2002.

Η Έκτακτη Γενική Συνέλευση των μετόχων της Εταιρίας στη συνεδρίαση της 30.12.2002 επαναβεβαίωσε την από 30.8.2002 απόφαση της Έκτακτης Γενικής Συνέλευσης περί εισαγωγής των μετοχών της Εταιρίας στην Κύρια Αγορά του Χρηματιστηρίου Αθηνών και επανέλαβε εκ νέου τις ίδιες αποφάσεις.

Η Έκτακτη Γενική Συνέλευση των μετόχων της Εταιρίας στη συνεδρίαση της 30.4.2003 επαναβεβαίωσε την από 30.12.2002 απόφαση της Έκτακτης Γενικής Συνέλευσης περί εισαγωγής των μετοχών της Εταιρίας στην Κύρια Αγορά του Χρηματιστηρίου Αθηνών και επανέλαβε εκ νέου τις ίδιες αποφάσεις.

Η Έκτακτη Γενική Συνέλευση των μετόχων της Εταιρίας στη συνεδρίαση της 29.8.2003 επαναβεβαίωσε την από 30.4.2003 απόφαση της Έκτακτης Γενικής Συνέλευσης περί εισαγωγής των μετοχών της Εταιρίας στην Κύρια Αγορά του Χρηματιστηρίου Αθηνών και επανέλαβε εκ νέου τις ίδιες αποφάσεις με τροποποίηση της απόφασης υπ' αριθ. 5 αναφορικά με το δικαίωμα προς απόληψη μερίσματος, ορίζοντας δικαίωμα των νέων μετόχων προς απόληψη μερίσματος από τα κέρδη της χρήσης 2003.

Η Έκτακτη Γενική Συνέλευση των μετόχων της Εταιρίας στη συνεδρίαση της 29.12.2003 επαναβεβαίωσε την από 29.8.2003 απόφαση της Έκτακτης Γενικής Συνέλευσης περί εισαγωγής των μετοχών της Εταιρίας στην Κύρια Αγορά του Χρηματιστηρίου Αθηνών και επανέλαβε εκ νέου τις ίδιες αποφάσεις.

Η Έκτακτη Γενική Συνέλευση των μετόχων της Εταιρίας στη συνεδρίαση της 29.4.2004 επαναβεβαίωσε την από 29.12.2003 απόφαση της Έκτακτης Γενικής Συνέλευσης περί εισαγωγής των μετοχών της Εταιρίας στην Κύρια Αγορά του Χρηματιστηρίου Αθηνών και επανέλαβε εκ νέου τις ίδιες αποφάσεις.

Η Έκτακτη Γενική Συνέλευση των μετόχων της Εταιρίας στη συνεδρίαση της 30.8.2004 επαναβεβαίωσε την από 29.4.2004 απόφαση της Έκτακτης Γενικής Συνέλευσης περί εισαγωγής των μετοχών της Εταιρίας στην Κύρια Αγορά του Χρηματιστηρίου Αθηνών και επανέλαβε εκ νέου τις ίδιες αποφάσεις, με τροποποίηση της απόφασης υπ' αριθ. 5 αναφορικά με το δικαίωμα προς απόληψη μερίσματος, ορίζοντας δικαίωμα των νέων μετόχων προς απόληψη μερίσματος από τα κέρδη της χρήσης 2004.

Η Έκτακτη Γενική Συνέλευση των μετόχων της Εταιρίας της 16.12.2004 αποφάσισε τα εξής:

- 1.** Επανάληψη της απόφασης περί Εισαγωγής των μετοχών της Εταιρίας στην Κύρια Αγορά του Χρηματιστηρίου Αθηνών.
- 2.** Αύξηση του μετοχικού κεφαλαίου κατά 3.375.000 € με καταβολή μετρητών και την έκδοση 2.500.000 νέων κοινών ονομαστικών μετοχών ονομαστικής αξίας 1,35 € εκάστη. Από τις νέες αυτές μετοχές, οι 119.000 θα διατεθούν με Ιδιωτική Τοποθέτηση σε εργαζομένους και συνεργάτες της Εταιρίας, ενώ οι υπόλοιπες 2.381.000 θα διατεθούν στο κοινό μέσω Δημόσιας Προσφοράς. Η διαφορά μεταξύ της τιμής διάθεσης και της ονομαστικής αξίας των νέων μετοχών που θα εκδοθούν θα αχθεί σε πίστωση του λογαριασμού «Διαφορά από την έκδοση μετοχών υπέρ το άρτιο».
- 3.** Παραίτηση των παλαιών μετόχων από το δικαίωμα προτίμησης.
- 4.** Εξουσιοδότηση προς το Δ.Σ. της Εταιρίας να εγκρίνει σε συνεργασία με τον Κύριο Ανάδοχο τον καθορισμό του εύρους της τιμής διάθεσης των νέων μετοχών.
- 5.** Δικαίωμα των νέων μετόχων προς απόληψη μερίσματος από τα κέρδη της χρήσεως 2004, εφόσον η διαδικασία της αύξησης ολοκληρωθεί πριν από την Τακτική Γενική Συνέλευση των μετόχων που θα εγκρίνει τις επίσιες οικονομικές καταστάσεις χρήσεως 2004.
- 6.** Τροποποίηση του άρθρου 5 του καταστατικού της Εταιρίας.

Στον ακόλουθο πίνακα συνοψίζονται οι αυξήσεις του μετοχικού κεφαλαίου της Εταιρίας:

Ημερομηνία Γ.Σ.	ΦΕΚ	Ποσό Αύξησης					Μετοχικό Κεφάλαιο μετά την αύξηση	Σύνολο Μετοχών	Ονομαστική Αξία Μετοχής
		Σύνολο Αύξησης	με καταβολή μετρητών	από εισφορά κλάδου	με κεφαλ/ση αποθεματικών				
Ίδρυση	4222/18.12.81	5.000.000 Δρχ.	5.000.000 Δρχ.				5.000.000 Δρχ.	5.000	1.000 Δρχ.
9.8.1982	3798/14.10.1982	1.800.000 Δρχ.	1.800.000 Δρχ.				6.800.000 Δρχ.	6.800	1.000 Δρχ.
16.11.1983	3211/27.12.1983	9.200.000 Δρχ.	9.200.000 Δρχ.				16.000.000 Δρχ.	16.000	1.000 Δρχ.
27.8.1999	7950/5.10.1999	1.320.946.000 Δρχ.	749 Δρχ.	1.320.945.251 Δρχ.			1.336.946.000 Δρχ.	1.336.946	1.000 Δρχ.
16.12.99	54/5.1.2000	1.096.254.000 Δρχ.	12.150 Δρχ.	1.096.241.850 Δρχ.			2.433.200.000 Δρχ.	2.433.200	1.000 Δρχ.
14.4.2000	4885/20.6.2000	566.800.000 Δρχ.			566.800.000 Δρχ.		3.000.000.000 Δρχ.	3.000.000	1.000 Δρχ.
14.4.2000	4885/20.6.2000			Μείωση Ονομαστικής Αξίας			3.000.000.000 Δρχ.	7.500.000	400 Δρχ.
28.6.2002	8063/30.7.2002			Μετατροπή Μ.Κ. σε €			8.804.108,58 €	7.500.000	1,17 €
28.6.2002	8063/30.7.2002	1.320.891,42 €	Αύξηση Μ.Κ. με κεφαλαιοποίηση αποθεματικών				10.125.000 €	7.500.000	1,35 €
Σύνολο προ Παρούσας Αύξησης σε €		10.125.000 €					10.125.000 €	7.500.000	1,35 €
Παρούσα Αύξηση Μετοχικού Κεφαλαίου		3.375.000 Μ	3.375.000 Μ					10.000.000	1,35 Μ
Σύνολο μετά την Παρούσα Αύξηση Μετοχικού Κεφαλαίου							13.500.000 €	10.000.000	1,35 €

7.10 Ίδια Κεφάλαια - Λογιστική Αξία της Μετοχής

Τα ίδια κεφάλαια της Εταιρίας πριν και μετά την παρούσα αύξηση του μετοχικού κεφαλαίου διαμορφώνονται ως εξής:

Ποσά σε €	Πριν την Αύξηση ¹	Παρούσα Αύξηση	Μετά την Αύξηση
ΜΕΤΟΧΙΚΟ ΚΕΦΑΛΑΙΟ			
Αριθμός Μετοχών	7.500.000	2.500.000	10.000.000
Ονομαστική Αξία Μετοχής	1,35	1,35	1,35
Μετοχικό Κεφάλαιο	10.125.000	3.375.000	13.500.000
ΑΠΟΘΕΜΑΤΙΚΑ ΚΕΦΑΛΑΙΑ			
Διαφορές από αναπροσαρμογή αξίας λοιπών περιουσ. στοιχείων	0,00		0,00
Υπεραξία από Συγχώνευση	1.403.658,42		1.403.658,42
Τακτικό αποθεματικό	1.019.456,27		1.019.456,27
Έκτακτα αποθεματικά	239.720,36		239.720,36
Αφορολόγητα αποθεματικά ειδικών διατάξεων νόμων	4.038.935,34		4.038.935,34
Αποτελέσματα εις νέο	3.252.782,73		3.252.782,73
Σύνολο Ιδίων Κεφαλαίων	20.079.553,12		N/A
Λογιστική Αξία Μετοχής	2,68		N/A

(1) Βάσει των Ιδίων Κεφαλαίων όπως αυτά παρουσιάζονται στον δημοσιευμένο ισολογισμό της 31.12.2003.

Αναμόρφωση Ιδίων Κεφαλαίων

Για την αναμόρφωση των ιδίων κεφαλαίων έχει ληφθεί υπόψη το δυσμενέστερο κατά περίπτωση μεταξύ των παρατηρήσεων του Τακτικού Ορκωτού Ελεγκτή - Λογιστή και του Έκτακτου Ορκωτού Ελεγκτή - Λογιστή όπως παρουσιάζονται στην ενότητα 2 «Συνοπτικά Οικονομικά Μεγέθη».

ΠΙΝΑΚΑΣ ΑΝΑΜΟΡΦΩΜΕΝΩΝ ΙΔΙΩΝ ΚΕΦΑΛΑΙΩΝ	31.12.1997	31.12.1998	31.12.1999	31.12.2000	31.12.2001	31.12.2002	31.12.2003
Ποσά σε χιλ. €							
Ίδια Κεφάλαια Δημοσιευμένου Ισολογισμού	185	186	12.892	16.162	16.577	18.619	20.080
Πλέον/ (Μείον):							
Μη διενεργηθείσα πρόβλεψη για αποζημίωση προσωπικού	0	0	(557)	(542)	(716)	(721)	(915)
Μη διενεργηθείσα πρόβλεψη για επισφαλείς απαιτήσεις	0	0	(45)	0	0	0	(207)
Μη διενεργηθείσα πρόβλεψη για αποτίμηση συμμετοχής στη χαμηλότερη τιμή μεταξύ της αξίας κτήσης και της τρέχουσας αξίας	0	0	0	0	(305)	(305)	(467)
Μη διενεργηθείσες αποσβέσεις παγίων στοιχείων	0	0	(271)	(271)	(271)	(271)	(204)
Αποξωμένα Αποθέματα	0	0	(9)	(15)	(55)	(72)	(93)
Μη λογιστικοποιηθείσες διαφορές φορολογικού ελέγχου παλαιάς ΣΙΔΜΑ χρήσεων 1997-1998	(79)	(167)	0	0	0	0	0
Μη λογιστικοποιηθείσες διαφορές φορολογικού ελέγχου νέας ΣΙΔΜΑ (Εκδότηρια) χρήσεων 1993-1999	(13)	(13)	(105)	0	0	0	0
Μη λογιστικοποιηθείσες διαφορές φορολογικού ελέγχου νέας ΣΙΔΜΑ (Εκδότηρια) χρήσεων 2000-2003	0	0	0	(163)	(346)	(452)	(105)
Αναμορφωμένα Ίδια Κεφάλαια ¹	93	6	11.905	15.171	14.883	16.799	18.089
Αναμορφωμένα Λογιστική Αξία Μετοχής ²	2,67	0,16	2,25	2,32	2,29	2,24	2,41

(1) Οι αναμορφώσεις από έτος σε έτος των ιδίων κεφαλαίων είναι σωρευτικές.

(2) Βάσει του αριθμού των μετοχών στο τέλος της χρήσης, αναπροσαρμοσμένο μόνο ως προς τη μείωση της ονομαστικής αξίας της μετοχής από 2,93 € (ή 1.000 δρχ.) σε 1,17 € (ή 400 δρχ.) που αποφασίστηκε στην Έκτακτη Γενική Συνέλευση των μετόχων της 14.4.2000 και ως προς της αύξηση της ονομαστικής αξίας της μετοχής με την παράλληλη μετατροπή της σε ευρώ (€) από 1,17 € σε 1,35 € που αποφασίστηκε στην Έκτακτη Γενική Συνέλευση των μετόχων της 28.6.2002.

7.11 Μέτοχοι

Η μετοχική σύνθεση της Εταιρίας, πριν και μετά την παρούσα αύξηση του μετοχικού της κεφαλαίου έχει ως εξής:

ΜΕΤΟΧΟΙ	Πριν από την Έκδοση		Μετά την Έκδοση	
	Αριθμός Μετοχών	Ποσοστό (%)	Αριθμός Μετοχών	Ποσοστό (%)
Ανδρέας Πιζάντε του Χαΐμ	707.620	9,43%	707.620	7,08%
Λόλα-Ιουλία Αμαρίλιο του Σαμ	315.450	4,21%	315.450	3,15%
Σάντυ Αμαρίλιο του Ανδρέα	98.041	1,31%	98.041	0,98%
Νέλλη Αμαρίλιο του Δανιήλ Ανδρέα	343.767	4,58%	343.767	3,44%
Δαυίδ Αμαρίλιο του Δανιήλ Ανδρέα	343.767	4,58%	343.767	3,44%
SIDACIER HOLDING S.A.	1.568.282	20,91%	1.568.282	15,68%
RAPALLO INVEST HOLDING S.A.	785.573	10,47%	785.573	7,86%
BIOΧΑΛΚΟ Α.Ε.	28.992	0,39%	28.992	0,29%
SOVEL Α.Ε.	2.821.008	37,61%	2.821.008	28,21%
ΣΙΔΕΝΟΡ Α.Ε.	487.500	6,50%	487.500	4,88%
ΕΠΕΝΔΥΤΙΚΟ ΚΟΙΝΟ	0	0,00%	2.500.000	25,00%
Σύνολο	7.500.000	100,00%	10.000.000	100,00%

Στον πίνακα που ακολουθεί παρουσιάζονται τα δικαιώματα ψήφου που ελέγχονται άμεσα ή έμμεσα από τους μετόχους της «ΣΙΔΑΜΑ Α.Ε.» σύμφωνα με το Π.Δ. 51/1992:

Μέτοχος		Δικαιώματα Ψήφου που ελέγχονται άμεσα ή έμμεσα σύμφωνα με το Π.Δ. 51/1992			
		Πριν από την Έκδοση		Μετά την Έκδοση	
		Αριθμός	Ποσοστό	Αριθμός	Ποσοστό
BIOΧΑΛΚΟ Α.Ε.	Άμεσα	28.992	0,39%	28.992	0,29%
μέσω ελέγχου (συμμετοχή) του 67,5% της εταιρίας ΣΙΔΕΝΟΡ	Έμμεσα	487.500	6,50%	487.500	4,88%
μέσω ελέγχου του 87,9% της εταιρίας SOVEL:					
α) άμεσα με 26,4% και β) έμμεσα με 61,5% μέσω της κατά 67,5% συμμετοχής της ΣΙΔΕΝΟΡ	Έμμεσα	2.821.008	37,61%	2.821.008	28,21%
Σύνολο		3.337.500	44,50%	3.337.500	33,38%
Ανδρέας Πιζάντε του Χαΐμ	Άμεσα	707.620	9,43%	707.620	7,08%
	Έμμεσα	0	0,00%	0	0,00%
Σύνολο		707.620	9,43%	707.620	7,08%
Λόλα-Ιουλία Αμαρίλιο του Σαμ	Άμεσα	315.450	4,21%	315.450	3,15%
	Έμμεσα	0	0,00%	0	0,00%
Σύνολο		315.450	4,21%	315.450	3,15%
Σάντυ Αμαρίλιο του Ανδρέα	Άμεσα	98.041	1,31%	98.041	0,98%
	Έμμεσα	0	0,00%	0	0,00%
Σύνολο		98.041	1,31%	98.041	0,98%
Νέλλη Αμαρίλιο του Δανιήλ Ανδρέα	Άμεσα	343.767	4,58%	343.767	3,44%
	Έμμεσα	0	0,00%	0	0,00%
Σύνολο		343.767	4,58%	343.767	3,44%
Δαυίδ Αμαρίλιο του Δανιήλ Ανδρέα	Άμεσα	343.767	4,58%	343.767	3,44%
	Έμμεσα	0	0,00%	0	0,00%
Σύνολο		343.767	4,58%	343.767	3,44%
RAPALLO INVEST HOLDING S.A.	Άμεσα	785.573	10,47%	785.573	7,86%
	Έμμεσα	0	0,00%	0	0,00%
Σύνολο		785.573	10,47%	785.573	7,86%
SIDACIER HOLDING S.A.	Άμεσα	1.568.282	20,91%	1.568.282	15,68%
	Έμμεσα	0	0,00%	0	0,00%
Σύνολο		1.568.282	20,91%	1.568.282	15,68%
Επενδυτικό Κοινό	Άμεσα	0	0,00%	2.500.000	25,00%
	Έμμεσα	0	0,00%	0	0,00%
Σύνολο		0	0,00%	2.500.000	25,00%
Σύνολο Δικαιωμάτων Ψήφου		7.500.000	100,00%	10.000.000	100,00%

Σημειώνεται ότι μοναδικός μέτοχος της εταιρίας «RAPALLO INVEST HOLDING S.A.» είναι το “Springflower foundation”. Επίσης, μέτοχοι της εταιρίας «SIDACIER HOLDING S.A.» είναι κατά 62,5% το “Danell Foundation” και κατά 37,5% το “Springflower foundation”. Μέλη (beneficiaries) τόσο στο “Springflower foundation” όσο και στο “Danell Foundation” είναι μέλη της οικογενείας Αμαρίλιο. Σύμφωνα με δήλωση των εκπροσώπων των “Springflower foundation” και “Danell Foundation” κανένα από τα μέλη της οικογένειας Αμαρίλιο δεν «ελέγχει» τα εν λόγω foundations υπό την

έννοια των διατάξεων των άρθρων 7 και 8 του Π.Δ. 51/1992. Συνεπώς, εφόσον κανένα από τα μέλη της οικογένειας Αμαρίλιο δεν «ελέγχει» τα εν λόγω foundations υπό την έννοια των διατάξεων των άρθρων 7 και 8 του Π.Δ. 51/1992, τα δικαιώματα ψήφου που κατέχουν τα προαναφερθέντα foundations, έμμεσα μέσω των εταιριών «RAPALLO INVEST HOLDING S.A.» και «SIDACIER HOLDING S.A.», επί των μετοχών της Εταιρίας ελέγχονται αποκλειστικά και μόνο από αυτά. Ως εκ τούτου, τα δικαιώματα ψήφου επί των κινητών αξιών της Εταιρίας που ελέγχονται από τα φυσικά πρόσωπα της οικογένειας Αμαρίλιο αφορούν μόνο στα άμεσα δικαιώματα ψήφου, όπως αυτά παρουσιάζονται στον παραπάνω πίνακα.

Τα φυσικά πρόσωπα - μέτοχοι της «ΣΙΔΜΑ Α.Ε.», κκ. Ανδρέας Χ. Πιζάντε, Λόλα - Ιουλία Σ. Αμαρίλιο, Σάντυ Α. Αμαρίλιο, Νέλλη Δ.Α. Αμαρίλιο και Δαυίδ Δ.Α. Αμαρίλιο, με επιστολές που απευθύνουν στον Κύριο Ανάδοχο, βεβαιώνουν ότι δεν έχουν έμμεσο έλεγχο, σύμφωνα με τα οριζόμενα στα άρθρα 7 & 8 του Π.Δ. 51/1991, στην εταιρία «ΣΙΔΗΡΕΜΠΟΡΙΚΗ ΜΑΚΕΔΟΝΙΑΣ ΣΙΔΜΑ Α.Ε.» και ότι για τη βεβαίωσή τους αυτή έχουν λάβει υπόψη την παράγραφο 3.2.6., του Παραρτήματος Α, του υποδείγματος του Ενημερωτικού Δελτίου για την εισαγωγή μετοχών στο Χρηματιστήριο Αθηνών, όπως αυτό ορίζεται στο Π.Δ. 348/1985.

Η μετοχική σύνθεση (μέτοχοι με ποσοστό άνω του 5%) της ΒΙΟΧΑΛΚΟ (η οποία μετέχει στο μετοχικό κεφάλαιο της «ΣΙΔΜΑ Α.Ε.» άμεσα με ποσοστό 0,39% και έμμεσα με ποσοστό 44,11%, όπως προκύπτει από τον ανωτέρω πίνακα), σύμφωνα με το μετοχολόγιο της 24/9/2004, όπως δημοσιοποιήθηκε από την επίσημη ιστοσελίδα του Χρηματιστηρίου Αθηνών με την «κατάσταση μεταβολών σημαντικών συμμετοχών μετόχων» της 27/9/2004, έχει ως εξής: Στασινούπουλος Ευάγγελος ποσοστό 34,9% των δικαιωμάτων ψήφου της ΒΙΟΧΑΛΚΟ.

Ο Έκτακτος Νομικός Ελεγκτής αναφέρει ότι στο υπ' αριθ. 6974/18.11.2003 πιστοποιητικό του Πρωτοδικείου Αθηνών βεβαιώνεται ότι, «μέχρι τη 17.11.2003 δεν είχε κατατεθεί αγωγή κατά της Εταιρίας σχετική με αμφισβητήσεις της κυριότητας των μετοχών της».

Επίσης, σύμφωνα με τον Έκτακτο Νομικό Ελεγκτή, η νομική κατάσταση των μετοχών της Εταιρίας είναι σύμφωνη με τους νόμους και τους κανονισμούς στους οποίους υπόκεινται.

Αναφορικά με τις συγγενικές σχέσεις μεταξύ των μετόχων, των μελών του Διοικητικού Συμβουλίου και των διευθυντικών στελεχών της «ΣΙΔΜΑ Α.Ε.» αναφέρονται τα εξής:

Ο κος Ανδρέας Πιζάντε είναι τέως σύζυγος της κας Λόλας - Ιουλίας Αμαρίλιο. Οι ανωτέρω είναι γονείς της κας Σάντυ Αμαρίλιο. Η κα Σάντυ Αμαρίλιο, χήρα του Δανιήλ Ανδρέα Αμαρίλιο, είναι μητέρα των Νέλλη Αμαρίλιο και Δαυίδ Αμαρίλιο, οι οποίοι είναι παράλληλα εγγόνια του κου Ανδρέα Πιζάντε και της κας Λόλας - Ιουλίας Αμαρίλιο. Ο κος Μαρσέλ Χάρης Αμαρίλιο είναι ξάδερφος της κας Λόλας - Ιουλίας Αμαρίλιο και θείος της κας Σάντυ Αμαρίλιο. Τέλος, ο κος Δανιήλ Μπεναρδούτ είναι γαμπρός του κου Χαϊμ Ναχμία.

Επισημαίνεται ότι καμία μεταβολή δεν έχει επέλθει κατά την τελευταία πενταετία στη σύνθεση του μετοχικού κεφαλαίου της Εταιρίας, σε ποσοστό μεγαλύτερο ή ίσο του 3%, πέραν αυτών που αναφέρονται κατωτέρω:

Από το 1995 έως και την Τακτική Γενική Συνέλευση της 14.9.1998 η μετοχική σύνθεση της Εταιρίας παρέμεινε σταθερή.

(Α) Στις 14 Σεπτεμβρίου 1998, δυνάμει δύο συμβολαιογραφικών πράξεων πώλησης μετοχών μη εισηγμένων στο Χ.Α., μεταβιβάστηκαν 4.250 κοινές ονομαστικές μετοχές της Εκδότριας, που αντιπροσώπευαν ποσοστό 26,6% επί του τότε μετοχικού της κεφαλαίου, από πρώην μετόχους της Εκδότριας προς την εταιρία «ΑΛΟΥΜΙΝΙΟ ΑΘΗΝΩΝ Α.Ε.», ως εξής:

Μέτοχοι	Μεταβιβασθείσες Μετοχές	Ονομαστική Αξία (€)	Τιμή/Μετοχή (€)	Συνολικό Τίμημα (€)
ΑΛΜΕΤ Α.Ε.	2.125	2,93	2,93	6.236,24
ΣΑΝΙΤΑΣ ΕΜΠΟΡΙΚΗ ΑΕ	2.125	2,93	2,93	6.236,24
Σύνολο	4.250			12.472,49

Σύμφωνα με τον Έκτακτο Νομικό Ελεγκτή, οι ως άνω μεταβιβάσεις μετοχών προς την εταιρία «ΑΛΟΥΜΙΝΙΟΝ ΑΘΗΝΩΝ Α.Ε.» ήταν καθ' όλα σύννομες.

Μετά την ως άνω μεταβίβαση των 4.250 κοινών ονομαστικών μετοχών της Εκδότριας, η μετοχική της σύνθεση διαμορφώθηκε ως εξής:

ΜΕΤΟΧΟΙ	Πριν από την 14.9.1998		Μετά την 14.9.1998	
	Αριθμός Μετοχών	Ποσοστό (%)	Αριθμός Μετοχών	Ποσοστό (%)
ΒΙΟΧΑΛΚΟ Α.Ε.	1.530	9,56%	1.530	9,56%
ΣΑΝΙΤΑΣ ΕΜΠΟΡΙΚΗ ΑΕ	2.125	13,28%	0	0,00%
Αλεξάκης Γεώργιος	2.400	15,00%	2.400	15,00%
ΑΛΜΕΤ ΑΕ	2.125	13,28%	0	0,00%
ΑΛΟΥΜΙΝΙΟ ΑΘΗΝΩΝ ΑΕ	7.820	48,88%	12.070	75,44%
Σύνολο	16.000	100,00%	16.000	100,00%

(Β) Στις 20 Απριλίου 1999, δυνάμει ιδιωτικού συμφωνητικού μεταξύ του κ. Γ. Αλεξάκη (πρώην μέτοχος της Εκδότριας) και της εταιρίας «ΚΕΜ ΑΕ», ο κ. Γ. Αλεξάκης πώλησε και μεταβίβασε 2.400 κοινές ονομαστικές μετοχές της Εκδότριας (πρώην «ΕΤΕΜ Α.Ε. ΕΜΠΟΡΙΑ ΚΑΙ ΑΝΤΙΠΡΟΣΩΠΕΙΑΙ ΑΛΟΥΜΙΝΙΟΥ»), ονομαστικής αξίας 2,93 € εκάστη, έναντι συνολικού τιμήματος 71.607 €, ήτοι τιμήματος 29,84 € ανά μετοχή, που αντιπροσώπευαν ποσοστό 15% επί του τότε μετοχικού κεφαλαίου της Εταιρίας.

Σύμφωνα με τον Έκτακτο Νομικό Ελεγκτή, η εν λόγω μεταβίβαση των μετοχών της Εκδότριας από τον κ. Γ. Αλεξάκη προς την εταιρία «ΚΕΜ Α.Ε.» ήταν καθ' όλα σύνομη.

Μετά την ως άνω μεταβίβαση των 2.400 κοινών ονομαστικών μετοχών της Εκδότριας, η μετοχική της σύνθεση διαμορφώθηκε ως εξής:

ΜΕΤΟΧΟΙ	Πριν από την 20.4.1999		Μετά την 20.4.1999	
	Αριθμός Μετοχών	Ποσοστό (%)	Αριθμός Μετοχών	Ποσοστό (%)
ΒΙΟΧΑΛΚΟ Α.Ε.	1.530	9,56%	1.530	9,56%
Αλεξάκης Γεώργιος	2.400	15,00%	0	0,00%
ΑΛΟΥΜΙΝΙΟ ΑΘΗΝΩΝ ΑΕ	12.070	75,44%	12.070	75,44%
ΚΕΜ ΑΕ	0	0,00%	2.400	15,00%
Σύνολο	16.000	100,00%	16.000	100,00%

(Γ) Στη συνέχεια, με την απορρόφηση του Εμπορικού Κλάδου της ΚΕΜ Α.Ε., κατά την Έκτακτη Γενική Συνέλευση της 27.8.1999, η μετοχική σύνθεση μεταβλήθηκε ως κάτωθι:

ΜΕΤΟΧΟΙ	Πριν από την 27.8.1999		Μετά την 27.8.1999	
	Αριθμός Μετοχών	Ποσοστό (%)	Αριθμός Μετοχών	Ποσοστό (%)
ΒΙΟΧΑΛΚΟ Α.Ε.	1.530	9,56%	1.530	0,11%
ΚΕΜ ΑΕ	2.400	15,00%	1.323.346	98,98%
ΑΛΟΥΜΙΝΙΟ ΑΘΗΝΩΝ ΑΕ	12.070	75,44%	12.070	0,90%
Σύνολο	16.000	100,00%	1.336.946	100,00%

(Δ) Στη συνέχεια, η μετοχική σύνθεση της Εταιρίας, όπως προέκυψε μετά την απορρόφηση του κλάδου της εταιρίας «παλαιά ΣΙΔΜΑ Α.Ε.» που διασπάσθηκε με απόφαση της Γενικής Συνέλευσης της 16.12.1999, είναι η κάτωθι:

ΜΕΤΟΧΟΙ	Πριν από τη 16.12.1999		Μετά τη 16.12.1999	
	Αριθμός Μετοχών	Ποσοστό (%)	Αριθμός Μετοχών	Ποσοστό (%)
Μαρσέλλος-Χάρης Αμαρίλιο του Λέοντος	0	0,00%	307.053	12,62%
Ανδρέας Πιζάντε του Χαίμ	0	0,00%	256.458	10,54%
Λόλα-Ιουλία Αμαρίλιο του Σαμ	0	0,00%	129.227	5,31%
Σάντυ Αμαρίλιο του Ανδρέα	0	0,00%	38.331	1,58%
Νέλλη Αμαρίλιο του Δανιήλ - Ανδρέα	0	0,00%	134.361	5,52%
Δαυίδ Αμαρίλιο του Δανιήλ - Ανδρέα	0	0,00%	134.361	5,52%
SIDACIER HOLDING SA	0	0,00%	508.793	20,91%
ΒΙΟΧΑΛΚΟ Α.Ε.	1.530	0,11%	1.058	0,04%
ΑΛΟΥΜΙΝΙΟ ΑΘΗΝΩΝ ΑΕ	12.070	0,90%	8.348	0,34%
ΚΕΜ ΑΕ	1.323.346	98,98%	915.210	37,61%
Σύνολο	1.336.946	100,00%	2.433.200	100,00%

Όπως προαναφέρθηκε, με την από 14.4.2000 απόφαση της Έκτακτης Γενικής Συνέλευσης των μετόχων της Εκδότριας πραγματοποιήθηκε κεφαλαιοποίηση αποθεματικών ύψους 1.663.389,58 € και μείωση της ονομαστικής αξίας των μετοχών από 2,93 € σε 1,17 € εκάστη. Οι νέες μετοχές που προέκυψαν διανεμήθηκαν δωρεάν στους παλαιούς μετόχους κατά την αναλογία συμμετοχής τους στο μετοχικό κεφάλαιο της Εταιρίας. Μετά την εν λόγω αύξηση του μετοχικού κεφαλαίου της Εταιρίας και τη μείωση της ονομαστικής αξίας των μετοχών της, το σύνολο των μετοχών της Εταιρίας αυξήθηκε σε 7.500.000 κοινές ονομαστικές μετοχές.

(Ε) Στις 26 Απριλίου 2000, δυνάμει έξι ιδιωτικών συμφωνητικών, μεταβιβάστηκαν 487.500 κοινές ονομαστικές μετοχές, που αντιπροσώπευαν ποσοστό 6,5% επί του μετοχικού κεφαλαίου της Εταιρίας, από τους μετόχους της «ΣΙΔΜΑ Α.Ε.» προς την εταιρία ΣΙΔΕΝΟΡ του Ομίλου ΒΙΟΧΑΛΚΟ, ως εξής:

Μέτοχοι	Μεταβιβασθείσες Μετοχές	Ονομαστική Αξία (€)	Τιμή/Μετοχή (€)	Συνολικό Τίμημα (€)
Μαρσέλλος-Χάρης Αμαρίλιο του Λέοντος	160.875	2,93	6,85	1.102.400,95
Ανδρέας Πιζάντε του Χαΐμ	82.875	2,93	6,85	567.903,52
Λόλα-Ιουλία Αμαρίλιο του Σαμ	82.875	2,93	6,85	567.903,52
Σάντυ Αμαρίλιο του Ανδρέα	20.109	2,93	6,85	137.797,55
Νέλλη Αμαρίλιο του Δανιήλ-Ανδρέα	70.383	2,93	6,85	482.301,70
Δαυίδ Αμαρίλιο του Δανιήλ-Ανδρέα	70.383	2,93	6,85	482.301,70
Σύνολο	487.500			3.340.608,95

Σύμφωνα με τον Έκτακτο Νομικό Ελεγκτή, οι ως άνω μεταβιβάσεις μετοχών προς την εταιρία «ΣΙΔΕΝΟΡ Α.Ε.» ήταν καθ' όλα σύνομες.

Μετά την ως άνω μεταβίβαση των 487.500 μετοχών, από μετόχους της ΣΙΔΜΑ προς την εταιρία «ΣΙΔΕΝΟΡ Α.Ε.», η μετοχική σύνθεση της Εταιρίας διαμορφώθηκε ως εξής:

ΜΕΤΟΧΟΙ	Πριν από την 26.4.2000		Μετά την 26.4.2000	
	Αριθμός Μετοχών	Ποσοστό (%)	Αριθμός Μετοχών	Ποσοστό (%)
Μαρσέλλος-Χάρης Αμαρίλιο του Λέοντος	946.448	12,62%	785.573	10,47%
Ανδρέας Πιζάντε του Χαΐμ	790.495	10,54%	707.620	9,43%
Λόλα-Ιουλία Αμαρίλιο του Σαμ	398.325	5,31%	315.450	4,21%
Σάντυ Αμαρίλιο του Ανδρέα	118.150	1,58%	98.041	1,31%
Νέλλη Αμαρίλιο του Δανιήλ Ανδρέα	414.150	5,52%	343.767	4,58%
Δαυίδ Αμαρίλιο του Δανιήλ Ανδρέα	414.150	5,52%	343.767	4,58%
SIDACIER HOLDING SA	1.568.282	20,91%	1.568.282	20,91%
ΒΙΟΧΑΛΚΟ Α.Ε.	3.260	0,04%	3.260	0,04%
ΑΛΟΥΜΙΝΙΟ ΑΘΗΝΩΝ ΑΕ	25.732	0,34%	25.732	0,34%
KEM ΑΕ	2.821.008	37,61%	2.821.008	37,61%
ΣΙΔΕΝΟΡ Α.Ε.	0	0,00%	487.500	6,50%
Σύνολο	7.500.000	100,00%	7.500.000	100,00%

(ΣΤ) Στις 20.12.2002, ο κος Μαρσέλ Χάρης Λ. Αμαρίλιο εισέφερε σε είδος το σύνολο των μετοχών του (785.573 ονομαστικές μετοχές της Εκδότριας), στην εταιρία με την επωνυμία «RAPALLO INVEST HOLDING S.A». Συγκεκριμένα, το Δ.Σ. της εταιρίας «RAPALLO INVEST HOLDING S.A», στην από 20.12.2002 συνεδρίασή του, αποφάσισε να αποδεχθεί την εισφορά εις είδος του συνόλου των μετοχών που κατείχε ως την ημερομηνία αυτή ο κ. Μαρσέλ Αμαρίλιο στη «ΣΙΔΜΑ Α.Ε.» (ήτοι των 785.573 κοινών ονομαστικών μετοχών της «ΣΙΔΜΑ Α.Ε.»), προκειμένου να προβεί εν συνεχεία σε αύξηση του μετοχικού κεφαλαίου της «RAPALLO INVEST HOLDING S.A». Ακολούθως, κατά την από 23.12.2002 συνεδρίαση του Διοικητικού Συμβουλίου της «RAPALLO INVEST HOLDING S.A» αποφασίσθηκε η αύξηση του μετοχικού της κεφαλαίου, με την έκδοση 29.998 νέων μετοχών ονομαστικής αξίας 1 USD εκάστης. Οι νέες αυτές μετοχές αναλήφθηκαν στο σύνολό τους από τον κ. Μαρσέλ Αμαρίλιο σε αντάλλαγμα της εισφοράς εις είδος των ως άνω μετοχών της Εκδότριας.

Σύμφωνα με τον Έκτακτο Νομικό Ελεγκτή, η προαναφερθείσα μεταβίβαση των μετοχών του κ. Μαρσέλλου Αμαρίλιο στην εταιρία «RAPALLO INVEST HOLDING S.A.» αιτία εισφοράς ήταν καθ' όλα σύνομη.

Μετά την ως άνω εισφορά των μετοχών του κου Μαρσέλλου Χάρη Λ. Αμαρίλιο η μετοχική σύνθεση της Εταιρίας διαμορφώθηκε ως εξής:

ΜΕΤΟΧΟΙ	Πριν από τη μεταβίβαση		Μετά τη μεταβίβαση	
	Αριθμός Μετοχών	Ποσοστό (%)	Αριθμός Μετοχών	Ποσοστό (%)
Μαρσέλλος-Χάρης Αμαρίλιο του Λέοντος	785.573	10,47%	0	0,00%
Ανδρέας Πιζάντε του Χαΐμ	707.620	9,43%	707.620	9,43%
Λόλα-Ιουλία Αμαρίλιο του Σαμ	315.450	4,21%	315.450	4,21%
Σάντυ Αμαρίλιο του Ανδρέα	98.041	1,31%	98.041	1,31%
Νέλλη Αμαρίλιο του Δανιήλ Ανδρέα	343.767	4,58%	343.767	4,58%
Δαυίδ Αμαρίλιο του Δανιήλ Ανδρέα	343.767	4,58%	343.767	4,58%
SIDACIER HOLDING SA	1.568.282	20,91%	1.568.282	20,91%
ΒΙΟΧΑΛΚΟ Α.Ε.	3.260	0,04%	3.260	0,04%
ΑΛΟΥΜΙΝΙΟ ΑΘΗΝΩΝ ΑΕ	25.732	0,34%	25.732	0,34%
KEM ΑΕ	2.821.008	37,61%	2.821.008	37,61%
ΣΙΔΕΝΟΡ Α.Ε.	487.500	6,50%	487.500	6,50%
RAPALLO INVEST HOLDING S.A.	0	0,00%	785.573	10,47%
Σύνολο	7.500.000	100,00%	7.500.000	100,00%

(Ζ) Στις 27/11/2002 ολοκληρώθηκε η συγχώνευση διά απορροφήσεως της εταιρίας «ΑΛΟΥΜΙΝΙΟΝ ΑΘΗΝΩΝ Α.Ε.» από την εταιρία «ΒΙΟΧΑΛΚΟ Α.Ε.», με την καταχώρηση στο Μητρώο Ανωλύμων Εταιριών της σχετικής εγκριτικής απόφασης του Υπουργείου Ανάπτυξης. Αποτέλεσμα της συγχωνεύσεως αυτής ήταν οι μετοχές της «ΑΛΟΥΜΙΝΙΟΝ ΑΘΗΝΩΝ Α.Ε.» στην Εκδότρια να περιέλθουν με οιονεί καθολική διαδοχή στη «ΒΙΟΧΑΛΚΟ Α.Ε.», οπότε το ποσοστό συμμετοχής της «ΒΙΟΧΑΛΚΟ Α.Ε.» στην Εταιρία προσαυξήθηκε αντίστοιχα κατά το ποσοστό της απορροφηθείσας «ΑΛΟΥΜΙΝΙΟΝ ΑΘΗΝΩΝ Α.Ε.». Συγκεκριμένα, ο αριθμός των μετοχών της Εκδότριας που κατέχει η εταιρία «ΒΙΟΧΑΛΚΟ Α.Ε.» αυξήθηκε σε 28.992 κοινές ονομαστικές μετοχές, ήτοι ποσοστό 0,4% του μετοχικού κεφαλαίου.

(Η) Στις 10/9/2003 ολοκληρώθηκε η συγχώνευση διά απορροφήσεως της εταιρίας «KEM Α.Ε.» από την εταιρία «SOVEL Α.Ε.», με την καταχώρηση στο Μητρώο Ανωλύμων Εταιριών της από 29912/2003 σχετικής εγκριτικής απόφασης της Νομαρχίας Αθηνών. Αποτέλεσμα της συγχωνεύσεως αυτής, που εξομοιώνεται σύμφωνα με το άρθρο 75 παρ. 1 του Κ.Ν. 2190/1920 με καθολική διαδοχή, ήταν οι μετοχές της «KEM Α.Ε.» στην Εκδότρια να περιέλθουν με οιονεί καθολική διαδοχή στη «SOVEL Α.Ε.». Συγκεκριμένα, ο αριθμός των μετοχών της Εκδότριας που απέκτησε η εταιρία «SOVEL Α.Ε.» ανέρχεται σε 2.821.008 κοινές ονομαστικές μετοχές, ήτοι ποσοστό 37,61% του μετοχικού κεφαλαίου.

Δεσμεύσεις Κύριων Μετόχων

Ανδρέας Χαϊμ Πιζάντε

Ο κος Ανδρέας Χαϊμ Πιζάντε, με την ιδιότητα του Κυρίου Μετόχου της Εκδότριας, που έχει στην κατοχή του 707.620 ονομαστικές μετοχές, που αντιπροσωπεύουν ποσοστό 9,4% του μετοχικού κεφαλαίου της Εταιρίας πριν από τη Δημόσια Προσφορά και ποσοστό 7,1% μετά τη Δημόσια Προσφορά, με επιστολή του προς το Χρηματιστήριο Αθηνών δεσμεύεται για τα ακόλουθα:

«Για τους πρώτους έξι (6) μήνες μετά την εισαγωγή και την έναρξη διαπραγμάτευσης των μετοχών της «ΣΙΔΗΡΕΜΠΟΡΙΚΗ ΜΑΚΕΔΟΝΙΑΣ Α.Ε.» στην Κύρια Αγορά του Χρηματιστηρίου Αθηνών, δεσμεύομαι ότι δεν θα προβώ σε πωλήσεις μετοχών και σε μείωση του ποσοστού μου στην Εταιρία, το οποίο, μετά την παρούσα αύξηση και την εισαγωγή της Εταιρίας στο Χρηματιστήριο Αθηνών θα αντιστοιχεί σε 7,1% επί του συνόλου των μετοχών της Εταιρίας (ήτοι 707.620 μετοχές).

Για το δεύτερο εξάμηνο μετά την έναρξη διαπραγμάτευσης των μετοχών της Εταιρίας στο Χρηματιστήριο Αθηνών προτίθεται να πουλήσω μέχρι ποσοστό 10% των μετοχών που θα κατέχω κατά την προ της εισαγωγής ημέρα (ήτοι μέχρι 70.762 μετοχές).

Οποιοσδήποτε μεταβιβάσεις μετοχών είτε γίνουν άπαξ είτε σταδιακά, θα διενεργηθούν μέσω της χρηματιστηριακής εταιρίας «E.F.G. Eurobank Χρηματιστηριακή Α.Ε.Π.Ε.Υ.».

RAPALLO INVEST HOLDING S.A.

Η εταιρία «RAPALLO INVEST HOLDING S.A.», με την ιδιότητα του Κυρίου Μετόχου της Εκδότριας, που έχει στην κατοχή της 785.573 ονομαστικές μετοχές που αντιπροσωπεύουν ποσοστό 10,5% του μετοχικού κεφαλαίου της Εταιρίας πριν από τη Δημόσια Προσφορά και ποσοστό 7,9% μετά τη Δημόσια Προσφορά, με επιστολή της προς το Χρηματιστήριο Αθηνών, δεσμεύεται, διά του νομίμου εκπροσώπου της, για τα ακόλουθα:

«Για τους πρώτους έξι (6) μήνες μετά την εισαγωγή και την έναρξη διαπραγμάτευσης των μετοχών της «ΣΙΔΗΡΕΜΠΟΡΙΚΗ ΜΑΚΕΔΟΝΙΑΣ Α.Ε.» στην Κύρια Αγορά του Χρηματιστηρίου Αθηνών, η «RAPALLO INVEST HOLDING S.A.» δεσμεύεται ότι δεν θα προβεί σε πωλήσεις μετοχών και σε μείωση του ποσοστού που κατέχει στην Εταιρία, το οποίο μετά την παρούσα αύξηση και την εισαγωγή της Εταιρίας στο Χρηματιστήριο Αθηνών θα αντιστοιχεί σε 7,9% επί του συνόλου των μετοχών της Εταιρίας (ήτοι 785.573 μετοχές).

Για το δεύτερο εξάμηνο μετά την έναρξη διαπραγμάτευσης των μετοχών της Εταιρίας στο Χρηματιστήριο Αθηνών, η «RAPALLO INVEST HOLDING S.A.» προτίθεται να πουλήσει μέχρι ποσοστό 10% των μετοχών που θα κατέχει κατά την προ της εισαγωγής ημέρα (ήτοι μέχρι 78.557 μετοχές).

Οποιοσδήποτε μεταβιβάσεις μετοχών είτε γίνουν άπαξ είτε σταδιακά, θα διενεργηθούν μέσω της χρηματιστηριακής εταιρίας «E.F.G. Eurobank Χρηματιστηριακή Α.Ε.Π.Ε.Υ.».

SIDACIER HOLDING S.A.

Η εταιρία «SIDACIER HOLDING SA», με την ιδιότητα του Κυρίου Μετόχου της Εκδότριας, που έχει στην κατοχή της 1.568.282 ονομαστικές μετοχές που αντιπροσωπεύουν ποσοστό 20,91% του μετοχικού κεφαλαίου της Εταιρίας πριν από τη Δημόσια Προσφορά και ποσοστό 15,7% μετά τη Δημόσια Προσφορά, με επιστολή της προς το Χρηματιστήριο Αθηνών, δεσμεύεται, διά του νομίμου εκπροσώπου της, για τα ακόλουθα:

«Για τους πρώτους έξι (6) μήνες μετά την εισαγωγή και την έναρξη διαπραγμάτευσης των μετοχών της «ΣΙΔΗΡΕΜΠΟΡΙΚΗ ΜΑΚΕΔΟΝΙΑΣ Α.Ε.» στην Κύρια Αγορά του Χρηματιστηρίου Αθηνών, η «SIDACIER HOLDING S.A.» δεσμεύεται ότι δεν θα προβεί σε πωλήσεις μετοχών και σε μείωση του ποσοστού που κατέχει στην Εταιρία, το οποίο μετά την παρούσα αύξηση και την εισαγωγή της Εταιρίας στο Χρηματιστήριο Αθηνών θα αντιστοιχεί σε 15,7% επί του συνόλου των μετοχών της Εταιρίας (ήτοι 1.568.282 μετοχές).

Για το δεύτερο εξάμηνο μετά την έναρξη διαπραγμάτευσης των μετοχών της Εταιρίας στο Χρηματιστήριο Αθηνών, η «SIDACIER HOLDING S.A.» προτίθεται να πουλήσει μέχρι ποσοστό 10% των μετοχών που θα κατέχει κατά την προ της εισαγωγής ημέρα (ήτοι μέχρι 156.828 μετοχές).

Οποιοσδήποτε μεταβιβάσεις μετοχών είτε γίνουν άπαξ είτε σταδιακά, θα διενεργηθούν μέσω της χρηματιστηριακής εταιρίας «E.F.G. Eurobank Χρηματιστηριακή Α.Ε.Π.Ε.Υ.».

SOVEL A.E.

Η εταιρία «SOVEL A.E.», με την ιδιότητα του Κυρίου Μετόχου της Εκδότριας, που έχει στην κατοχή της 2.821.008 ονομαστικές μετοχές που αντιπροσωπεύουν ποσοστό 37,6% του μετοχικού κεφαλαίου της Εταιρίας πριν από τη Δημόσια Προσφορά και ποσοστό 28,2% μετά τη Δημόσια Προσφορά, με επιστολή της προς το Χρηματιστήριο Αθηνών, δεσμεύεται, διά του νομίμου εκπροσώπου της, για τα ακόλουθα:

«Για τους πρώτους έξι (6) μήνες μετά την εισαγωγή και την έναρξη διαπραγμάτευσης των μετοχών της «ΣΙΔΗΡΕΜΠΟΡΙΚΗ ΜΑΚΕΔΟΝΙΑΣ Α.Ε.» στην Κύρια Αγορά του Χρηματιστηρίου Αθηνών, η «SOVEL A.E.» δεσμεύεται ότι δεν θα προβεί σε πωλήσεις μετοχών και σε μείωση του ποσοστού που κατέχει στην Εταιρία, το οποίο μετά την παρούσα αύξηση και την εισαγωγή της Εταιρίας στο Χρηματιστήριο Αθηνών θα αντιστοιχεί σε 28,2% επί του συνόλου των μετοχών της Εταιρίας (ήτοι 2.821.008 μετοχές).

Για το δεύτερο εξάμηνο μετά την έναρξη διαπραγμάτευσης των μετοχών της Εταιρίας στο Χρηματιστήριο Αθηνών, η «SOVEL A.E.» προτίθεται να πουλήσει μέχρι ποσοστό 20% των μετοχών που θα κατέχει κατά την προ της εισαγωγής ημέρα (ήτοι μέχρι 564.200 μετοχές).

Οποιοσδήποτε μεταβιβάσεις μετοχών είτε γίνουν άπαξ είτε σταδιακά, θα διενεργηθούν μέσω των χρηματιστηριακών εταιριών Ε.Φ.Γ. EUROBANK Χ.Α.Ε.Π.Ε.Υ., ΕΘΝΙΚΗ ΧΑΕ, ΑΛΦΑ FINANCE Α.Χ., ΑΤΤΙΚΗΣ ΚΕΡΔΩΟΣ ΕΡΜΗΣ Χ.Α.Ε.Π.Ε.Υ., ΣΙΓΜΑ Χ.Α.Ε. και ΚΥΚΛΟΣ Χ.Α.Ε.»

ΣΙΔΕΝΟΡ Α.Ε.

Η εταιρία «ΣΙΔΕΝΟΡ Α.Ε.», με την ιδιότητα του Κυρίου Μετόχου της Εκδότριας, που έχει στην κατοχή της 487.500 ονομαστικές μετοχές που αντιπροσωπεύουν ποσοστό 6,5% του μετοχικού κεφαλαίου της Εταιρίας πριν από τη Δημόσια Προσφορά και ποσοστό 4,9% μετά τη Δημόσια Προσφορά, με επιστολή της προς το Χρηματιστήριο Αθηνών, δεσμεύεται, διά του νομίμου εκπροσώπου της, για τα ακόλουθα:

«Για τους πρώτους έξι (6) μήνες μετά την εισαγωγή και την έναρξη διαπραγμάτευσης των μετοχών της «ΣΙΔΗΡΕΜΠΟΡΙΚΗ ΜΑΚΕΔΟΝΙΑΣ Α.Ε.» στην Κύρια Αγορά του Χρηματιστηρίου Αθηνών, η «ΣΙΔΕΝΟΡ Α.Ε.» δεσμεύεται ότι δεν θα προβεί σε πωλήσεις μετοχών και σε μείωση του ποσοστού που κατέχει στην Εταιρία, το οποίο μετά την παρούσα αύξηση και της εισαγωγή της Εταιρίας στο Χρηματιστήριο Αθηνών θα αντιστοιχεί σε 4,9% επί του συνόλου των μετοχών της Εταιρίας (ήτοι 487.500 μετοχές).

Για το δεύτερο εξάμηνο μετά την έναρξη διαπραγμάτευσης των μετοχών της Εταιρίας στο Χρηματιστήριο Αθηνών, η «ΣΙΔΕΝΟΡ Α.Ε.» προτίθεται να πουλήσει μέχρι ποσοστό 20% των μετοχών που θα κατέχει κατά την προ της εισαγωγής ημέρα (ήτοι μέχρι 97.500 μετοχές).

Οποιοσδήποτε μεταβιβάσεις μετοχών είτε γίνουν άπαξ είτε σταδιακά, θα διενεργηθούν μέσω των χρηματιστηριακών εταιριών Ε.Φ.Γ. EUROBANK Χ.Α.Ε.Π.Ε.Υ., ΕΘΝΙΚΗ ΧΑΕ, ΑΛΦΑ FINANCE Α.Ε.Π.Ε.Υ., ΑΤΤΙΚΗΣ ΚΕΡΔΩΟΣ ΕΡΜΗΣ Χ.Α.Ε.Π.Ε.Υ., ΣΙΓΜΑ Χ.Α.Ε. και ΚΥΚΛΟΣ Χ.Α.Ε.»

7.12 Διοίκηση - Διεύθυνση της Εταιρίας

Το Διοικητικό Συμβούλιο της Εταιρίας εξελέγη σύμφωνα με απόφαση της Τακτικής Γενικής Συνέλευσης των μετόχων της 30.6.2003 (Ανακοίνωση Νομαρχίας Αρ. 30513/24.10.2003) και είναι εξαμελής. Στη συνέχεια, στην από 30.12.2003 συνεδρίασή του αντικαταστάθηκε ο κ. Βίκτωρ Πιζάντε από τον κ. Δανιήλ Δαυίδ Μπεναρδούτ και συγκροτήθηκε εκ νέου σε σώμα. Ως εκ τούτου, η σύνθεση του Δ.Σ. σύμφωνα με το από 30.12.2003 Πρακτικό του Δ.Σ. (Ανακοίνωση Νομαρχίας Αρ. 1138/30.1.2004) έχει ως εξής:

Όνομα	Θέση στο Δ.Σ.	Ιδιότητα
ΜΑΡΣΕΛ - ΧΑΡΗΣ ΛΕΟΝΤΟΣ ΑΜΑΡΙΛΙΟ	Πρόεδρος	Επιχειρηματίας
ΜΕΝΕΛΑΟΣ ΑΘΑΝΑΣΙΟΥ ΤΑΣΟΠΟΥΛΟΣ	Αντιπρόεδρος	Ιδιωτικός Υπάλληλος
ΔΑΝΙΗΛ ΔΑΥΙΔ ΜΠΕΝΑΡΔΟΥΤ	Μέλος	Ιδιωτικός Υπάλληλος
ΑΝΑΣΤΑΣΙΟΣ ΝΙΚΟΛΑΟΥ ΚΟΛΥΒΑΝΟΣ	Μέλος	Ιδιωτικός Υπάλληλος
ΙΩΑΝΝΗΣ ΣΤΑΥΡΟΥ ΣΤΑΥΡΟΠΟΥΛΟΣ	Μέλος	Ιδιωτικός Υπάλληλος
ΧΑΪΜ ΜΩΥΣΗ ΝΑΧΜΙΑΣ	Μέλος	Ιδιωτικός Υπάλληλος

Η ανωτέρω αντικατάσταση του μέλους του Δ.Σ. εγκρίθηκε από την Τακτική Γενική Συνέλευση των μετόχων της 30/6/2004. Η θητεία του Διοικητικού Συμβουλίου της Εταιρίας είναι μονοετής. Η θητεία των μελών του Διοικητικού Συμβουλίου αρχίζει την επομένη ημέρα της Γενικής Συνέλευσης του έτους της εκλογής τους και λήγει την ημέρα της Τακτικής Γενικής Συνέλευσης, η οποία θα εγκρίνει τις ετήσιες οικονομικές καταστάσεις του έτους της εξόδου τους.

Σύμφωνα με το Καταστατικό της Εκδότριας, το Διοικητικό Συμβούλιο εκπροσωπεί την Εταιρία εξωδίκως και δικαστικώς και είναι αρμόδιο να αποφασίζει για κάθε πράξη που αφορά στη διοίκηση της Εταιρίας, τη διαχείριση της περιουσίας της και τη γενική επιδίωξη του σκοπού της, χωρίς κανένα περιορισμό ή επιφύλαξη, για κάθε υπόθεση που κατά τις διατάξεις του νόμου ή του Καταστατικού της Εταιρίας δεν υπάγεται στην αρμοδιότητα της Γενικής Συνέλευσης. Το Διοικητικό Συμβούλιο κατά τη συνεδρίαση της 30/6/2003 εκχώρησε, όπως προβλέπεται από το Καταστατικό, τις αρμοδιότητές του, εκτός από αυτές που απαιτούν συλλογική ενέργεια, σε ένα ή περισσότερα από τα μέλη του ή σε υπαλλήλους της Εταιρίας, που ενεργούν χωριστά ή από κοινού. Αναλυτικά οι αναθέσεις σε πρόσωπα ανά ενέργειες και πράξεις που τους έχουν εκχωρηθεί έχουν καταχωρηθεί στο Μητρώο Ανωνύμων Εταιριών στις 24/10/2003, με αρ. πρωτοκόλλου 30513/2003, ενώ η αλλαγή του μέλους του Δ.Σ. στις 30.1.2004, με αρ. πρωτοκόλλου 1138/30.1.2004 (ΦΕΚ 890/2.2.2004).

Στα μέλη του Διοικητικού Συμβουλίου δεν καταβάλλονται αμοιβές για την ιδιότητά τους αυτή. Η Εταιρία από τη χρήση 2003 συντάσσει ενοποιημένες οικονομικές καταστάσεις στις οποίες περιλαμβάνεται πέραν της Εκδότριας, η εταιρία ΠΑΝΕΛΚΟ Α.Ε. Σημειώνεται ότι δεν υπάρχουν αμοιβές των μελών του Δ.Σ. από την εταιρία «ΠΑΝΕΛΚΟ Α.Ε.».

Από τα μέλη του Διοικητικού Συμβουλίου οι κκ. Δανιήλ Μπεναρδούτ, Αναστάσιος Κολυβάνος και Χαΐμ Ναχμίας συνδέονται με σχέση εξαρτημένης εργασίας με την Εταιρία και λαμβάνουν για τις υπηρεσίες που προσφέρουν αμοιβή, η οποία εγκρίνεται από την Τακτική Γενική Συνέλευση των Μετόχων που εγκρίνει τις οικονομικές καταστάσεις της Εταιρίας, όπως απαιτεί ο νόμος.

Οι συνολικές ετήσιες αποδοχές των μελών του Διοικητικού Συμβουλίου που σχετίζονται με σχέση εξαρτημένης εργασίας με την Εκδότρια για τα έτη 1999, 2000, 2001, 2002 και 2003 ανήλθαν στο ποσό των 128,2 χιλ. €, 233,6 χιλ. €, 315,2 χιλ. €, 326,3 χιλ. € και 372,0 χιλ. € αντίστοιχα. Για το 2004 οι συνολικές ετήσιες αποδοχές τους θα ανέλθουν σε 600 χιλ. € περίπου. Οι παραπάνω αμοιβές περιλαμβάνονται εν μέρει στα έξοδα διοικητικής λειτουργίας και διαθέσεως της κατάστασης λογαριασμού αποτελεσμάτων χρήσεως και εν μέρει στον πίνακα διαθέσεως κερδών. Τα ποσά που περιλαμβάνονται στα έξοδα διοίκησης και διάθεσης αφορούν τις μικτές αποδοχές των υπαλλήλων (προ κρατήσεων ασφαλιστικών ταμείων, φόρων κ.λπ.), ενώ τα ποσά που διανέμονται από τα κέρδη, και εμφανίζονται στον πίνακα διάθεσης κερδών, είναι εξαντλημένα φόρου εισοδήματος.

Το Διοικητικό Συμβούλιο της Εταιρίας απαρτίζεται από τους:

Μαρσέλ - Χάρης Αμαρίλιο, του Λέοντος

Πρόεδρος ΔΣ, ετών 56. Πτυχιούχος (BSc, MSc) Μηχανολόγος Μηχανικός από το Πανεπιστήμιο του Sussex στο Ην. Βασιλείο και Executive MBA από το Πανεπιστήμιο Kellogg των Η.Π.Α. Επιχειρηματίας.

Μενέλαος Τασόπουλος, του Αθανασίου

Αντιπρόεδρος ΔΣ, ετών 44. Πτυχιούχος Χημικός Μηχανικός του ΕΜΠ. Κάτοχος Διδακτορικού διπλώματος Χημικού Μηχανικού από το Πανεπιστήμιο του Yale των Η.Π.Α. και Μεταπτυχιακού με τίτλο «Industrial Business Administration» από το πανεπιστήμιο του Columbia των Η.Π.Α. Είναι μέλος του Ομίλου Βιοχάλκο από το 1997 και κατέχει σήμερα τη θέση του Αναπληρωτή Γενικού Διευθυντή στη Χαλκόρ.

Δανιήλ Μπεναρδούτ, του Δαυίδ

Γενικός Διευθυντής, 52 ετών. Είναι Πτυχιούχος Πολιτικός Μηχανικός, κάτοχος μεταπτυχιακού τίτλου Masters από το Technion Institute of Technology (Ισραήλ) και κάτοχος μεταπτυχιακού τίτλου σε Διοίκηση Επιχειρήσεων (M.B.A.) από το Οικονομικό Πανεπιστήμιο Αθηνών. Εργάζεται στην Εταιρία από το 1981.

Ιωάννης Σταυρόπουλος, του Σταύρου

Μέλος ΔΣ, ετών 60. Πτυχιούχος Ανώτατης Βιομηχανικής Σχολής Πειραιώς. Εργάζεται στην Εταιρία Ελληνικά Καλώδια ως Εμπορικός Διευθυντής από το 2001.

Αναστάσιος Κολυβάνος, του Νικολάου

Εμπορικός Διευθυντής, 54 ετών. Είναι Πτυχιούχος της Μαθηματικής Σχολής Αθηνών και κάτοχος μεταπτυχιακού τίτλου Επιχειρησιακής Έρευνας από το Πανεπιστήμιο του Sussex (Ηνωμ. Βασίλειο). Εργάζεται στην Εταιρία από το 1978.

Χαϊμ Ναχμίας, του Μωυσή

Μέλος ΔΣ, Οικονομικός Διευθυντής (έως το Μάρτιο του 2002), 51 ετών. Είναι Πτυχιούχος Ηλεκτρολόγος Μηχανικός του Technion Institute of Technology (Ισραήλ). Εργάζεται στην Εταιρία από το 1983. Σήμερα διατελεί Πρόεδρος του Διοικητικού Συμβουλίου και Διευθύνων Σύμβουλος της θυγατρικής εταιρίας «ΠΑΝΕΛΚΟ Α.Ε.».

Η Διεύθυνση της Εταιρίας ασκείται από ένα επιτελείο Διευθυντικών στελεχών το οποίο απαρτίζεται από τους (μη συμπεριλαμβανομένων των μελών του Διοικητικού Συμβουλίου όπως αναφέρονται παραπάνω):

Μιχαήλ Σαμωνάς, του Κωνσταντίνου

Οικονομικός Διευθυντής (από τον Ιανουάριο 2004), 37 ετών. Πτυχιούχος Εφαρμοσμένης Λογιστικής από το Πανεπιστήμιο του Oxford Brooks και Φυσικής από το Αριστοτέλειο Πανεπιστήμιο Θεσσαλονίκης και κάτοχος μεταπτυχιακού τίτλου Masters of Business Administration (MBA) από το Πανεπιστήμιο του La Verne και Διδακτορικού τίτλου (PhD) από το τμήμα Ηλεκτρολόγων και Ηλεκτρονικών μηχανικών του Πανεπιστημίου του Surrey στο Ην. Βασίλειο. Βρίσκεται στο τελευταίο στάδιο πιστοποίησης από το σώμα Ορκωτών Λογιστών της Αγγλίας (ACCA). Εργάζεται στην Εταιρία από τις αρχές του 2004.

Ηλίας Μωυσής, του Ραφαήλ

Διευθυντής Ανάπτυξης, 40 ετών. Είναι Πτυχιούχος Management Science του Massachusetts Institute of Technology (Η.Π.Α.) και κάτοχος μεταπτυχιακού τίτλου σε Διοίκηση Επιχειρήσεων (M.B.A.) από το Berkeley University of California (Η.Π.Α.) Εργάζεται στην Εταιρία από το 1993.

Ηλίας Ναάρ, του Λέοντος

Διευθυντής Προμηθειών, 42 ετών. Είναι Πτυχιούχος του Φυσικού Τμήματος του Πανεπιστημίου Αθηνών και κάτοχος μεταπτυχιακών τίτλων Masters και Ph.D. (διδακτορικό) σε Θεωρητική Πυρηνική Φυσική από το University of Manchester (Ηνωμένο Βασίλειο). Εργάζεται στην Εταιρία από το 1995.

Παναγιώτης Κουτσαρδάκης, του Δημητρίου

Διευθυντής Υποκαταστήματος Θεσσαλονίκης, 53 ετών. Είναι Πτυχιούχος της Γεωπονικής Σχολής του Πανεπιστημίου Θεσσαλονίκης. Εργάζεται στην Εταιρία από το 1978.

Ιωάννης Σκαραφίγκας, του Γεωργίου

Διευθυντής Πληροφορικής, 52 ετών. Είναι Πτυχιούχος της Μαθηματικής Σχολής του Πανεπιστημίου Θεσσαλονίκης. Εργάζεται στην Εταιρία από το 1979.

Πάρις Παπαγεωργίου, του Γεωργίου

Διευθυντής Λογιστηρίου, 42 ετών. Είναι Πτυχιούχος της Ανωτάτης Βιομηχανικής Σχολής Πειραιά. Εργάζεται στην Εταιρία από το 1993.

Κατά τη χρήση 2001, οι συνολικές ετήσιες αποδοχές των Διευθυντικών Στελεχών της Εταιρίας που παρουσιάζονται παραπάνω (συμπεριλαμβανομένων και αυτών που συμμετέχουν στο Δ.Σ. της Εταιρίας) ανήλθαν σε 695,2 χιλ. € (ελάχιστες αποδοχές 22 χιλ. € περίπου, μέγιστες αποδοχές 158,2 χιλ. € περίπου), εκ των οποίων 419,3 χιλ. € περιλαμβάνονται στα λειτουργικά έξοδα και 275,8 χιλ. € αφορούν σε Αμοιβές Διευθυντικού Προσωπικού που διανεμήθηκαν μέσω του πίνακα διάθεσης αποτελεσμάτων. Κατά τη χρήση 2002, οι συνολικές ετήσιες αποδοχές των Διευθυντικών Στελεχών της Εταιρίας (συμπεριλαμβανομένων και αυτών που συμμετέχουν στο Δ.Σ. της Εταιρίας) ανήλθαν σε 781,7 χιλ. € (ελάχιστες αποδοχές 37 χιλ. € περίπου, μέγιστες αποδοχές 163 χιλ. € περίπου), εκ των οποίων 513,7 χιλ. € περιλαμβάνονται στα λειτουργικά έξοδα και 268 χιλ. € αφορούν σε Αμοιβές Διευθυντικού Προσωπικού που διανεμήθηκαν μέσω του πίνακα διάθεσης αποτελεσμάτων. Κατά τη χρήση 2003, οι συνολικές ετήσιες αποδοχές των Διευθυντικών Στελεχών της Εταιρίας (συμπεριλαμβανομένων και αυτών που συμμετέχουν στο Δ.Σ. της Εταιρίας) ανήλθαν σε 940,0 χιλ. € (ελάχιστες αποδοχές 39 χιλ. € περίπου, μέγιστες αποδοχές 209,4 χιλ. € περίπου), εκ των οποίων 564,5 χιλ. € περιλαμβάνονται στα λειτουργικά έξοδα και 375,5 χιλ. € αφορούν σε Αμοιβές Διευθυντικού Προσωπικού που διανεμήθηκαν μέσω του πίνακα διάθεσης αποτελεσμάτων. Η εκτίμηση για τις συνολικές ετήσιες αποδοχές των Διευθυντικών Στελεχών της Εταιρίας για τη χρήση 2004 ανέρχεται σε 990 χιλ. € (ελάχιστες αποδοχές 45 χιλ. € περίπου, μέγιστες αποδοχές 215 χιλ. € περίπου) εκ των οποίων 590 χιλ. € περίπου εκτιμάται ότι θα περιλαμβάνονται στα λειτουργικά έξοδα και 400 χιλ. € περίπου θα διανεμηθούν μέσω του πίνακα διάθεσης αποτελεσμάτων, ως Αμοιβές Διευθυντικού Προσωπικού. Σημειώνεται ότι τα ποσά που περιλαμβάνονται στα λειτουργικά έξοδα (διοίκησης και διάθεσης) αφορούν τις μικτές αποδοχές των υπαλλήλων (προ κρατήσεων ασφαλιστικών ταμείων, φόρων κ.λπ.), ενώ τα ποσά που διανέμονται από τα κέρδη, και εμφανίζονται στον πίνακα διάθεσης κερδών, είναι εξαντλημένα φόρου εισοδήματος.

Σημειώνεται ότι μεταξύ της «ΣΙΔΜΑ Α.Ε.», της θυγατρικής της εταιρίας «ΠΑΝΕΛΚΟ Α.Ε.» και του κου Χαϊμ Ναχμία έχει συναφθεί τριμερής σύμβαση παραχώρησης του κου Χαϊμ Ναχμία στη θυγατρική εταιρία. Η σύμβαση αυτή παρατίθεται στο κεφάλαιο 7.7 «Συμβάσεις - Συνεργασίες».

Σημειώνεται ότι πέραν των αμοιβών και συναλλαγών που αναφέρονται στο παρόν Ενημερωτικό Δελτίο, ουδεμία άλλη αμοιβή, επιχειρηματική σχέση ή συναλλαγή υπήρξε κατά την τελευταία τριετία μέχρι σήμερα μεταξύ των διοικητικών οργάνων, των οργάνων διεύθυνσης της Εκδότριας Εταιρίας, καθώς και με τις συνδεδεμένες με αυτήν εταιρίες.

Σημειώνεται ότι κανένα από τα μέλη του Δ.Σ., καθώς και από τα στελέχη της Διεύθυνσης της Εταιρίας δεν έχει καταδικαστεί για ατιμωτικές πράξεις, οικονομικά εγκλήματα ή είναι αναμειγμένο σε δικαστικές εκκρεμότητες που αφορούν πτώχευση, εγκληματική πράξη και απαγόρευση άσκησης:

- (α) επιχειρηματικής δραστηριότητας,
- (β) χρηματιστηριακών συναλλαγών και
- (γ) επαγγέλματος ως σύμβουλος επενδύσεων, διευθυντικό στέλεχος τραπεζών και ασφαλιστικών εταιριών, ανάδοχος έκδοσης, στέλεχος χρηματιστηριακών εταιριών κ.τλ.

Όλα τα διευθυντικά στελέχη της Εταιρίας έχουν ελληνική ιθαγένεια και υπηκοότητα.

Η ταχυδρομική διεύθυνση των μελών του Διοικητικού Συμβουλίου, καθώς και των στελεχών της Εταιρίας είναι: Π. Ράλλη 39, Ταύρος Τ.Κ. 177 78.

Αναφορικά με τις συγγενικές σχέσεις μεταξύ των μετόχων, των μελών του Διοικητικού Συμβουλίου και των διευθυντικών στελεχών της «ΣΙΔΜΑ Α.Ε.» αναφέρονται τα εξής:

Ο κος Ανδρέας Πιζάντε είναι τέως σύζυγος της κας Λόλας - Ιουλίας Αμαρίλιο. Οι ανωτέρω είναι γονείς της κας Σάντυ Αμαρίλιο. Η κα Σάντυ Αμαρίλιο, χήρα του Δανιήλ Ανδρέα Αμαρίλιο, είναι μητέρα των Νέλλη Αμαρίλιο και Δαυίδ Αμαρίλιο, οι οποίοι είναι παράλληλα εγγόνια του κου Ανδρέα Πιζάντε και της κας Λόλας - Ιουλίας Αμαρίλιο. Ο κος Μαρσέλ Χάρης Αμαρίλιο είναι ξάδερφος της κας Λόλας - Ιουλίας Αμαρίλιο και θείος της κας Σάντυ Αμαρίλιο. Τέλος, ο κος Δανιήλ Μπεναρδούτ είναι γαμπρός του κου Χαϊμ Ναχμία.

Η Εταιρία δεσμεύεται ότι θα εφαρμόσει τα οριζόμενα στο Ν. 3016/17.5.2002, περί εταιρικής διακυβέρνησης, και ειδικότερα ότι θα συμμορφωθεί προς τις διατάξεις των άρθρων 3,4 και 6-8 εντός τριών μηνών από την εισαγωγή της στο Χρηματιστήριο Αθηνών.

Επίσης, η Εταιρία δεσμεύεται πως κατά την έναρξη διαπραγμάτευσης των μετοχών της στο Χ.Α. θα έχει συμμορφωθεί πλήρως με τις διατάξεις της 5/204/2000 απόφασης της Ε.Κ.

7.13 Συμμετοχές των Μελών του Δ.Σ. και των Κυρίων Μετόχων στη Διοίκηση ή/και στο Κεφάλαιο Άλλων Εταιριών

Στον πίνακα που ακολουθεί παρουσιάζονται οι Εταιρίες στη Διοίκηση ή και στο κεφάλαιο των οποίων συμμετέχουν σε ποσοστό συμμετοχής τουλάχιστον 10% τα μέλη του Διοικητικού Συμβουλίου και οι Κύριοι Μέτοχοι της «ΣΙΔΜΑ Α.Ε.» με ποσοστό συμμετοχής τουλάχιστον 10%.

Μέλος Δ.Σ. ή Κύριοι Μέτοχοι της ΣΙΔΜΑ Α.Ε.	Εταιρία που συμμετέχουν	Θέση στο Δ.Σ.	Ποσοστό Συμμετοχής
Μαρσέλ Αμαρίλιο	-	-	-
Μενέλαος Τασόπουλος	TEPRO STEEL S.A. ΑΕΙΦΟΡΟΣ ΑΕ ΕΡΛΙΚΟΝ ΑΕ ΜΕΤΑΛΛΟΥΡΓΙΑ ΑΤΤΙΚΗΣ ΑΕ STOMANA INDUSTRY (Βουλγαρία) ΠΡΟΣΑΛ Α.Ε. ΠΡΑΚΣΥΣ Α.Ε. ΒΕΤ Α.Ε. ΔΙΑΒΙΠΕΘΙΒ Α.Ε. ΑΕΙΦΟΡΟΣ BULGARIA ΠΑΝΕΛΚΟ Α.Ε.	Αντιπρόεδρος Αντιπρόεδρος Μέλος Μέλος Μέλος Πρόεδρος Μέλος Μέλος Μέλος Πρόεδρος Αντιπρόεδρος	- - - - - 30,00% - - - - - -
Ιωάννης Σταυρόπουλος	ΑΚΙΝΗΤΑ ΕΥΒΟΙΑΣ Α.Ε. ΤΗΛΕΚΑΛΩΔΙΑ Α.Ε.	Μέλος Μέλος	- -
Δανιήλ Μπεναρδούτ	ΠΡΟΣΙΝΤΕΡ Α.Ε. ΠΑΝΕΛΚΟ Α.Ε.	Πρόεδρος Μέλος	- -
Αναστάσιος Κολυβάνος	ΠΑΝΕΛΚΟ ΑΕ	Μέλος	-
Χαϊμ Ναχμίας	ΠΑΝΕΛΚΟ ΑΕ	Διευθύνων Σύμβουλος και Πρόεδρος	-
Ανδρέας Πιζάντε	ΠΡΟΣΙΝΤΕΡ ΑΕ	-	17,17%
RAPALLO INVEST HOLDING S.A.	ΠΡΟΣΙΝΤΕΡ ΑΕ	-	20,48%
SIDACIER HOLDING SA	ΠΡΟΣΙΝΤΕΡ ΑΕ	-	33,39%
SOVEL A.E.	ΒΕΤ ΑΕ ΕΤΑΛ Α.Ε. ΒΕΑΤ Α.Ε.	- - -	98,49% 16,74% 65,00%

Τα μέλη του Διοικητικού Συμβουλίου και οι κύριοι μέτοχοι δηλώνουν ότι δε συμμετέχουν στο Διοικητικό Συμβούλιο ή στο κεφάλαιο άλλων εταιριών, ούτε ασκούν διοικητική επιρροή, ούτε έχουν οποιαδήποτε σχέση με άλλες εταιρίες, εκτός των παραπάνω και αυτών που αναφέρονται στην ενότητα 12 περί Συνδεδεμένων Εταιριών. Επιπλέον, ουδεμία επιχειρηματική σχέση υφίσταται μεταξύ της Εταιρίας και των εταιριών στα μετοχικά κεφάλαια και στα Διοικητικά Συμβούλια των οποίων συμμετέχουν τα μέλη ή/και οι κύριοι μέτοχοι της Εταιρίας, πέραν αυτών που αναφέρονται στην ενότητα 12.5 περί διεταιρικών συναλλαγών.

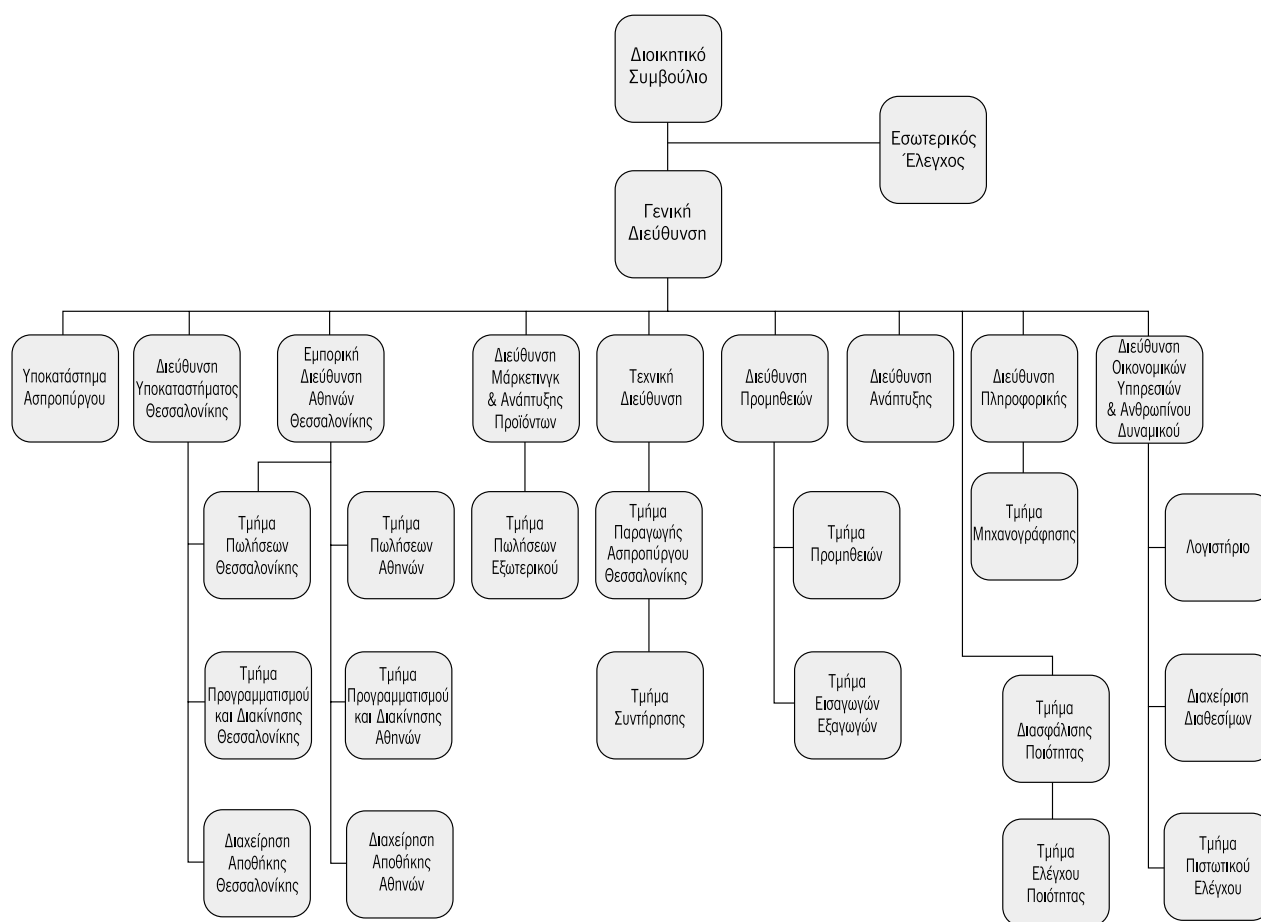
7.14 Οργανόγραμμα της Εταιρίας

Η Εταιρία διαθέτει μία σύγχρονη οργάνωση, πάνω στην οποία στηρίζεται η βιομηχανική και εμπορική της δραστηριότητα.

Η υφιστάμενη οργανωτική διάρθρωση εξυπηρετεί σε μεγάλο βαθμό τις λειτουργικές και ενδοεπικοινωνιακές ανάγκες της επιχείρησης, επιτρέποντας την άνευ γραφειοκρατικών διαδικασιών επικοινωνία, την ταχεία λήψη των αποφάσεων, τον έλεγχο λειτουργίας του συστήματος και την αποφυγή επικαλύψεων αρμοδιοτήτων.

Η Εταιρία έχει δεσμευτεί ότι θα εφαρμόσει τα οριζόμενα στο Ν. 3016/17.05.2002 περί Εταιρικής Διακυβέρνησης, καθώς και την απόφαση 5/204/14.11.2000 της Επιτροπής Κεφαλαιαγοράς πριν από την εισαγωγή των μετοχών της Εταιρίας στο Χ.Α. Ειδικότερα ως προς τις διατάξεις των άρθρων 3, 4, 6 έως 8 του νόμου 3016/17.05.2002 θα συμμορφωθεί μέσα σε τρεις μήνες από την εισαγωγή της. Ως εκ τούτου, η Εταιρία δεσμεύεται ότι θα δημιουργήσει τμήμα εσωτερικού ελέγχου.

Η οργανωτική διάρθρωση της ΣΙΔΜΑ Α.Ε. εμφανίζεται στο ακόλουθο οργανόγραμμα:



7.15 Ανθρώπινο Δυναμικό

Στον πίνακα που ακολουθεί παρουσιάζεται η εξέλιξη του μέσου όρου του προσωπικού της Εταιρίας κατά την περίοδο 1997-2003:

Κατηγορία Προσωπικού	1997	1998	1999	2000	2001	2002	2003
Διοικητικό (υπαλληλικό) προσωπικό	9	9	119	121	122	125	126
Εργατοτεχνικό προσωπικό	8	8	59	69	73	62	60
Σύνολο Προσωπικού	17	17	178	190	195	187	186

Η σημαντική μεταβολή που παρουσιάζεται στο μέσο όρο του απασχολούμενου προσωπικού μεταξύ των χρήσεων 1998 και 1999 οφείλεται στο ότι το 1999 περιλαμβάνονται και οι εργαζόμενοι των κλάδων που απορροφήθηκαν.

Στον παρακάτω πίνακα παρατίθεται η εξέλιξη του προσωπικού, ανάλογα με το επίπεδο μόρφωσης:

Τίτλοι Σπουδών	1997	1998	1999	2000	2001	2002	2003
Απόφοιτοι ΑΕΙ - ΤΕΙ	3	3	23	24	28	32	33
Μέση Εκπαίδευση	14	14	155	166	167	155	153
Σύνολο	17	17	178	190	195	187	186

Τέλος, στον παρακάτω πίνακα παρουσιάζονται οι δαπάνες προσωπικού για την περίοδο 1997-2003 ανά ειδικότητα:

(Ποσά σε χιλ.€)	1997	1998	1999	2000	2001	2002	2003
Μισθοί υπαλλήλων & αποζ. απολ.	260	116	3.124	2.547	2.642	2.975	3.035
Εργοδοτικές εισφορές υπαλλήλων	71	30	713	641	679	725	759
Ημερομίσθια και αποζ. απολ.	0	0	766	806	841	787	735
Εργοδοτικές εισφορές ημερομισθίων	0	0	215	246	258	229	222
Λοιπά έξοδα προσωπικού	0	0	85	101	110	94	117
Σύνολο	331	146	4.903	4.340	4.530	4.810	4.869

Η Εκδότηρια έχει συνάψει ομαδικό ασφαλιστήριο για το προσωπικό της με την ασφαλιστική εταιρία Interamerican, λεπτομέρειες του οποίου αναφέρονται στην ενότητα 7.8.7 ανωτέρω.

Όπως έχει πρωτίτερα επισημανθεί, με την απορρόφηση των κλάδων τρίτων εταιριών που ολοκληρώθηκε μέσα στη χρήση του 1999, η Εταιρία παρουσίασε μια απότομη αύξηση των μεγεθών της, καθιστώντας τα μη συγκρίσιμα με αυτά των προγενέστερων χρήσεων. Παράλληλα, με την απορρόφηση των κλάδων αυξήθηκε σημαντικά και το προσωπικό της Εταιρίας, γεγονός που αποτυπώνεται τόσο στον μέσο όρο του προσωπικού όσο και στις αναλογούσες δαπάνες κατά τη χρήση του 1999 σε σύγκριση με την αμέσως προηγούμενη 1998.

Η Εταιρία έχει καταθέσει στη Δ/ση Κοινωνικής Επιθεώρησης Αθηνών του Σώματος Επιθεώρησης Εργασίας του Υπουργείου Εργασίας και Κοινωνικών Ασφαλίσεων, προς έγκριση σχέδιο κανονισμού εργασίας με την από 18.11.2003 επιστολή της (υπ' αριθμ. πρωτ. Κατάθεσης 1930/20-11-2003). Ο φάκελος, αφού εξετάσθηκε, εστάλη στην Επιτροπή εργασίας Νομαρχίας Αθηνών (Άρθρο 8 Π.Δ 369/89). Καθώς η θητεία της Επιτροπής αυτής έχει λήξει και μέχρι τον Ιούνιο του 2004 δεν είχε ορισθεί νέα, δεν μπορεί να εξετασθεί ο φάκελος.

7.16 Επενδύσεις Περιόδου 1997 - 2003

Ο παρακάτω πίνακας περιγράφει τις επενδύσεις της Εταιρίας σε ακινοτοποιήσεις και συμμετοχές όπως προκύπτουν από τους δημοσιευμένους ισολογισμούς και τα προσαρτήματα των χρήσεων 1997 - 2003:

Ποσά σε χιλ. €	1997	1998	1999	2000	2001	2002	2003	Σύνολο	% επί του Συνόλου
Γήπεδα - Οικόπεδα	0	0	2.286	0	0	0	0	2.286	9,54%
Κτίρια & Τεχνικά Έργα	0	0	5.767	12	7	2.168	48	8.001	33,37%
Μηχανήματα - Τεχνικές									
Εγκαταστάσεις & Λοιπός Εξοπλισμός	0	0	5.045	14	162	574	1.812	7.607	31,73%
Μεταφορικά Μέσα	9	0	455	23	141	120	27	775	3,23%
Έπιπλα & Λοιπός Εξοπλισμός	0	0	1.001	56	101	93	54	1.304	5,44%
Ακινοτοποιήσεις υπό εκτέλεση	0	0	0	456	2.238	0	1.556	1.556	6,49%
Σύνολο Επενδύσεων Παγίων	9	0	14.553	560	2.650	2.954	3.497	21.529	89,81%
Σύνολο Επενδύσεων σε Συμμετοχές	0	0	0	0	1.833	301	310	2.444	10,19%
Γενικό Σύνολο	9	0	14.553	560	4.483	3.255	3.807	23.973	100,00%

Όπως προκύπτει από τα ανωτέρω, η Εκδότρια δεν έχει πραγματοποιήσει σημαντικές επενδύσεις κατά την περίοδο 1997-1998. Τα ποσά, δε, που αναφέρονται στη χρήση 1999 αφορούν στα πάγια που περιήλθαν στην ιδιοκτησία της με την απορρόφηση του εμπορικού κλάδου της εταιρίας ΚΕΜ ΚΕΝΤΡΟ ΕΠΕΞΕΡΓΑΣΙΑΣ ΜΕΤΑΛΛΩΝ Α.Ε. (ΦΕΚ 7950/5.10.1999) και του κλάδου επεξεργασίας και εμπορίας προϊόντων σιδήρου της παλαιάς ΣΙΔΜΑ (ΦΕΚ 54/5.1.2000).

Στη χρήση 2000, οι κυριότερες επενδύσεις αφορούν σε ηλεκτρονικούς υπολογιστές. Επίσης, στην εν λόγω χρήση ξεκίνησε η κατασκευή του κτιρίου στο Ωραιόκαστρο Θεσσαλονίκης.

Στη χρήση 2001, με σκοπό την επίτευξη οικονομικών κλίμακος, η Εταιρία προχώρησε στη συνένωση των δύο κέντρων εξυπηρέτησης χάλυβα που βρίσκονταν στη Θεσσαλονίκη, με τη διακοπή λειτουργίας και τη μετεγκατάσταση του εξοπλισμού του κέντρου εξυπηρέτησης χάλυβα (SSC) της Σίνδου στο κέντρο εξυπηρέτησης χάλυβα στο Ωραιόκαστρο Θεσσαλονίκης. Οι κυριότερες επενδύσεις σε πάγια της χρήσης 2001 αφορούν στην αγορά γερανογεφυρών για τα καινούρια κτίρια, στην αγορά ηλεκτρονικών υπολογιστών, στην αγορά δύο κλαρκ, καθώς και σε βελτιώσεις στα μηχανήματα κατά τη μετεγκατάστασή τους από τη Σίνδο στο Ωραιόκαστρο Θεσσαλονίκης. Επιπλέον, στη χρήση 2001 συνεχίστηκε η κατασκευή του κτιρίου στο Ωραιόκαστρο Θεσσαλονίκης για την οποία η Εταιρία πραγματοποίησε επενδύσεις ύψους 2.238 χιλ. €. Οι επενδύσεις αυτές στη χρήση 2001 εμφανίζονταν στο λογαριασμό «Ακινοτοποιήσεις υπό εκτέλεση» και μεταφέρθηκαν στη χρήση 2002 στους λοιπούς λογαριασμούς παγίων. Επίσης, στη χρήση 2001, η Εταιρία προέβη στην εξαγορά του 62% των μετοχών της εταιρίας «ΠΑΝΕΛΚΟ Α.Ε.» και εν συνεχεία συμμετείχε στην αύξηση του μετοχικού της κεφαλαίου που αποφάσισε η από 21.4.2001 Έκτακτη Γενική Συνέλευση των μετόχων της εν λόγω εταιρίας. Η εταιρία «ΠΑΝΕΛΚΟ Α.Ε.» παρουσιάζεται αναλυτικά στο κεφάλαιο 12.1.1.

Στη χρήση 2002 ολοκληρώθηκε η κατασκευή (βελτίωση - επέκταση) των κτιριακών εγκαταστάσεων στο Ωραιόκαστρο Θεσσαλονίκης, με αποτέλεσμα τη μεταφορά του μεγαλύτερου μέρους των ακινοτοποιήσεων υπό εκτέλεση στους λοιπούς λογαριασμούς παγίων στοιχείων. Επιπλέον, στη χρήση 2002, η Εταιρία προέβη σε επενδύσεις σε μηχανολογικό εξοπλισμό. Τέλος, μέσα στη χρήση 2002, η Εταιρία επένδυσε ποσό ύψους 301 χιλ. € σε συμμετοχές σε συνδεδεμένες επιχειρήσεις, συμμετέχοντας σε αύξηση του μετοχικού κεφαλαίου της θυγατρικής της εταιρίας «ΠΑΝΕΛΚΟ Α.Ε.».

Στη χρήση 2003, η Εταιρία προέβη σε αναβαθμίσεις του μηχανολογικού εξοπλισμού της τόσο στον Ασπρόπυργο όσο και στο Ωραιόκαστρο Θεσσαλονίκης συνολικού κόστους 1.812 χιλ. €. Λόγω των συνεχώς αυξανόμενων αναγκών κοπής, η Εταιρία εγκατέστησε νέο σχιστικό στο Steel Service Center του Ασπρόπυργου. Επιπλέον, στη χρήση 2003 ξεκίνησε νέα επέκταση των εγκαταστάσεων του Ωραιόκαστρου και προσθήκη νέας πτέρυγας με πλαγιοκάλυψη και επικάλυψη ανοικτού χώρου (ακινοτοποιήσεις υπό εκτέλεση). Τέλος, στη χρήση 2003 ξεκίνησε η εγκατάσταση νέας μονάδας επεξεργασίας μεταλλικών στοιχείων στις εγκαταστάσεις της Εταιρίας, στον Ασπρόπυργο. Όσον αφορά στις συμμετοχές σε συνδεδεμένες επιχειρήσεις, η Εταιρία μέσα στη χρήση 2003 επένδυσε ποσό ύψους 310 χιλ. €, συμμετέχοντας σε αύξηση του μετοχικού κεφαλαίου της θυγατρικής της εταιρίας «ΠΑΝΕΛΚΟ Α.Ε.»

Στη χρήση 2004, και μέχρι τις 30.9.2004, η Εταιρία έχει προβεί στις παρακάτω επενδύσεις:

1. Έχει εγκαταστήσει γραμμή πακεταρίσματος ταινιών στις εγκαταστάσεις του Ασπροπύργου με αποτέλεσμα την αναβάθμιση της ποιότητας των υλικών. Το συνολικό κόστος της εν λόγω επένδυσης ανήλθε σε 227 χιλ. € περίπου.
2. Έχει αναβαθμίσει τις ισιώτριες Fimi, Auxmet, Bronx και Novastilmec συνολικού κόστους 526 χιλ. €.
3. Έχει επενδύσει σε γερανογέφυρες και μαγνήτες, αξίας 279 χιλ. €.
4. Έχει επενδύσει το συνολικό ποσό των 436 χιλ. € σε:
 - μηχανή διαμόρφωσης τεγίδων,
 - λογισμικά προγράμματα SAP,
 - έπιπλα και σκεύη,
 - λοιπό μηχανολογικό εξοπλισμό για τις εγκαταστάσεις στην Πέτρου Ράλλη, στον Ασπρόπυργο και στη Θεσσαλονίκη και σε
 - λοιπές κτιριακές αναβαθμίσεις στις εγκαταστάσεις στον Ασπρόπυργο και στη Θεσσαλονίκη
5. Τέλος, στη χρήση 2004 ολοκληρώθηκε η κατασκευή και λειτουργεί η νέα μονάδα επεξεργασίας μεταλλικών στοιχείων. Αυτή στεγάζεται σε χώρους συνολικού εμβαδού 3.120 τ.μ. των εγκαταστάσεων του Steel Service Center του Ασπροπύργου και περιλαμβάνει τα παρακάτω μηχανήματα:
 - μεταλλοβολής και βαφής για την αφαίρεση εξωτερικών οξειδώσεων και προστασίας με ειδική βαφή των επιμήκων και πλατέων προϊόντων,
 - φλογοκοπής για την επεξεργασία χοντρών λαμαρινών σε ειδικές διαστάσεις,
 - κοπής με πριόνια, για την ακριβή κοπή επιμήκων προϊόντων.

Το συνολικό κόστος της εν λόγω επένδυσης για το 2004 ανήλθε σε 915 χιλ. € εκ των οποίων 605 χιλ. € περίπου επενδύθηκαν στο κτίριο που στέγαζε τα παραπάνω μηχανήματα.

Στο σύνολο, μέσα στο 2004 και μέχρι τις 30.9.2004, η Εταιρία έχει επενδύσει 2.383 χιλ. €.

Στον πίνακα που ακολουθεί αναλύονται οι ακινητοποιήσεις υπό εκτέλεση της χρήσης 2003:

ΕΙΔΟΣ ΠΑΓΙΟΥ ΥΠΟ ΚΑΤΑΣΚΕΥΗ / ΕΚΤΕΛΕΣΗ	
Ποσό σε χιλ. €	2003
Κτίρια - Εγκαταστάσεις Ωραιοκάστρου	591
Ρεκτιφιέ για FIMI οπισθικό	12
Προκαταβολές σε προμηθευτή για γερανογέφυρες	60
Εγκαταστάσεις κτιρίων Ασπροπύργου	336
Μηχάνημα Μεταλλοβολής	425
Προκαταβολή μηχανήματος Φλογοκοπής - Παντογράφος	16
Γραμμή Πακεταρίσματος	56
Λοιπές προκαταβολές για πάγιο εξοπλισμό	60
Σύνολο	1.556

Σύμφωνα με τον πίνακα εξέλιξης των παγίων, ο λογαριασμός «Ακινήτοποιήσεις υπό εκτέλεση» άνοιξε το 2003 με υπόλοιπο 190 χιλ. €. Το υπόλοιπο αυτό προέρχεται εξ ολοκλήρου από τη χρήση 2002 και αφορά προκαταβολή για αγορά οπισθικού μηχανήματος και προκαταβολή για ανέγερση κτιρίου στο Ωραιοκάστρο, ενώ κατά τη διάρκεια της χρήσης ολοκληρώθηκαν και μεταφέρθηκαν από τις ακινήτοποιήσεις υπό εκτέλεση στους λοιπούς λογαριασμούς παγίων επενδύσεις ύψους 1.747 χιλ. €.

Σύμφωνα με τα προαναφερθέντα, οι μεγαλύτερες επενδύσεις των τελευταίων ετών αφορούσαν: α) στην ολοκλήρωση των εγκαταστάσεων του κέντρου εξυπηρέτησης χάλυβα (SSC) Ωραιοκάστρου και στη συνένωση των δύο κέντρων εξυπηρέτησης χάλυβα που βρίσκονταν στη Θεσσαλονίκη, β) στην εξαγορά της «ΠΑΝΕΛΚΟ Α.Ε.» και τη συμμετοχή της Εταιρίας στις αυξήσεις του μετοχικού κεφαλαίου που διενεργήθηκαν μετά την εξαγορά και γ) στην εγκατάσταση της νέας μονάδας επεξεργασίας μεταλλικών στοιχείων η οποία ξεκίνησε το 2003 και τέθηκε σε λειτουργία τον Ιούνιο του 2004.

Με την πρώτη επένδυση, η Εταιρία δημιούργησε ένα υπερσύγχρονο κέντρο εξυπηρέτησης χάλυβα, παράλληλα με την επίτευξη οικονομικών κλίμακος και τη μείωση κάποιων κατηγοριών εξόδων διοίκησης και διάθεσης. Ενδεικτικά αναφέρονται οι άμεσες οικονομικές ελαφρύνσεις:

- Μείωση των εξόδων μεταφοράς κατά περίπου 135.000 € ετησίως, καθώς προ της συνενώσεως γίνονταν πολλές διακινήσεις υλικών μεταξύ των δύο εγκαταστάσεων, γιατί η επεξεργασία των υλικών πραγματοποιείτο και στα δύο κέντρα και η εξυπηρέτηση των πελατών απαιτούσε μεταφορά των τελικών προϊόντων είτε στη μία είτε στην άλλη εγκατάσταση.
- Μείωση του εργατικού δυναμικού κατά 5 άτομα με εκτιμώμενο επίσης κόστος για την Εταιρία 70.000 € περίπου και μείωση των υπερωριών με επιπλέον εξοικονόμηση 30.000 € ετησίως.
- Περικοπή διαφόρων σταθερών εξόδων, λόγω της διακοπής της λειτουργίας του υποκαταστήματος της Σίνδου, όπως π.χ. έξοδα καθαρισμού και φύλαξης κτιρίου, τα οποία σε ετήσια βάση ανέρχονταν σε περίπου 5.700 €.

Επίσης, σημειώνεται ότι η Εταιρία σκοπεύει στο μέλλον να προβεί σε πώληση του οικοπέδου και των εγκαταστάσεων της Σίνδου, η δε αξία πώλησης εκτιμάται ότι θα υπερβεί το ποσό των 2.000.000 €. Βάσει της αναπόσβεστης αξίας των εν λόγω παγίων στα βιβλία της Εταιρίας την 31.12.2003, ύψους 1.117.781,74 €, τα αποτελέσματα της Εταιρίας θα αυξηθούν με έκτακτα κέρδη της τάξης των 900.000 €.

Όσον αφορά στη δεύτερη επένδυση, τα οφέλη για την Εκδότρια από την εξαγορά της «ΠΑΝΕΛΚΟ Α.Ε.» θα αρχίσουν να διαφαίνονται σύντομα, δεδομένου ότι η παραγωγική διαδικασία της «ΠΑΝΕΛΚΟ Α.Ε.» τέθηκε σε πλήρη λειτουργία το α' εξάμηνο του 2003. Από το 2004 αναμένεται να επηρεαστούν έμμεσα τα έσοδα της Εκδότριας, καθώς η δυνατότητα παροχής διευρυμένης γκάμας ειδών από τον Όμιλο ΣΙΔΜΑ (ΣΙΔΜΑ Α.Ε. και ΠΑΝΕΛΚΟ Α.Ε.) προς τον πελάτη εκτιμάται ότι εκτός από την ενδυνάμωση των σχέσεων με τους υφιστάμενους πελάτες θα δημιουργήσει και νέες πελατειακές σχέσεις ενισχύοντας τον κύκλο εργασιών της.

Όσον αφορά στην τρίτη επένδυση, η νέα μονάδα επεξεργασίας μεταλλικών στοιχείων αποτελείται από τρεις γραμμές:

- μεταλλοβολής και βαφής για την αφαίρεση των εξωτερικών οξειδώσεων από τα μεταλλικά στοιχεία και προστασίας τους με ειδική βαφή,
- φλογοκοπής φύλλων με παντογράφο, για την κοπή των χοντρών λαμαρινών σε ειδικές διαστάσεις,
- κοπής με πριόνια, για τη βελτίωση της ποιότητας κοπής επιμήκων προϊόντων που στο παρελθόν γινόταν με οξυγόνο.

Σημειώνεται ότι έως το 2004, προκειμένου να ικανοποιήσει τις ανάγκες των πελατών της, η Εκδότρια ανέθετε σε τρίτους τη διενέργεια της επεξεργασίας αυτής (facon). Με την εγκατάσταση της νέας γραμμής, το κόστος επεξεργασίας από τρίτους, καθώς και τα έξοδα μεταφοράς από και προς επεξεργαστές θα εξαλειφθούν σταδιακά. Ενδεικτικά αναφέρεται ότι το κόστος αυτό μέσα στο 2003 ανήλθε σε 440 χιλ. €.

Στη συνέχεια παρουσιάζουμε τις επενδύσεις σε πάγια που πραγματοποίησαν οι εταιρίες ΚΕΜ και ΣΙΔΜΑ την περίοδο 1997 - 1999 και τα οποία στη συνέχεια, μέσω της απόσχισης των κλάδων, εισφέρθηκαν στην Εκδότρια.

Σε ό,τι αφορά τις επενδύσεις του **εμπορικού κλάδου της ΚΕΜ**, αναλύονται κατά χρήση και λογαριασμό παγίου που αφορούν στον πίνακα που ακολουθεί:

Ποσά σε χιλ. €	1997	1998	1999	Σύνολο	% επί του Συνόλου
Γήπεδα - Οικόπεδα	0	0	0	0	0,00%
Κτίρια & Τεχνικά Έργα	10	26	0	37	45,96%
Μηχανήματα - Τεχνικές Εγκαταστάσεις & Λοιπός Εξοπλισμός	21	0	0	21	26,71%
Μεταφορικά Μέσα	0	0	5	5	6,05%
Έπιπλα & Λοιπός Εξοπλισμός	0	12	6	17	21,28%
Σύνολο Επενδύσεων Παγίων	32	38	10	80	100,00%
Σύνολο Επενδύσεων σε Συμμετοχές	0	0	0	0	-
Γενικό Σύνολο	32	38	10	80	100,00%

Οι επενδύσεις που πραγματοποιήθηκαν από τον **κλάδο επεξεργασίας και εμπορίας προϊόντων σιδήρου της «παλαιάς ΣΙΔΜΑ»**, που εισφέρθηκε στην Εκδότρια, κατά την περίοδο 1997 - 1999 αναλύονται ως εξής:

- Κατά την περίοδο 1996 - 1997 ολοκληρώθηκε η αναβάθμιση των μηχανημάτων που βρίσκονται στις εγκαταστάσεις του Ασπροπύργου (αναβάθμιση σιτιστικού μηχανήματος, 4 γερανογέφυρες), συνολικού κόστους 161,40 χιλ. €.

- Την ίδια περίοδο, ολοκληρώθηκε η προμήθεια και εγκατάσταση του νέου κεντρικού μηχανογραφικού συστήματος της εταιρίας (IBM AS400, έκδοση 9406-500), συνολικής αξίας 181,95 χιλ. €.
- Σημαντικές επενδύσεις που αφορούν σε μετατροπές, βελτιώσεις και προσθήκες πραγματοποιήθηκαν την περίοδο 1997 - 1998 στο Ωραιόκαστρο Θεσσαλονίκης, μετατρέποντας τη μονάδα αυτή σε ένα υποδειγματικό Κέντρο Επεξεργασίας και Διάθεσης Χάλυβα για τη Βόρειο Ελλάδα, συνολικής αξίας 818,78 χιλ. €.
- Το 1998 αποκτήθηκε γραμμή επιπέδωσης και κοπής, τελευταίας τεχνολογίας, για τις εγκαταστάσεις του Ασπροπύργου, συνολικού κόστους 751,28 χιλ. €.
- Την περίοδο 1998 - 1999 έγινε επένδυση ύψους 906,82 χιλ. € για την επέκταση των εγκαταστάσεων στη μονάδα του Ασπροπύργου, με την ανέγερση δύο νέων μεγάλων αποθηκευτικών χώρων συνολικής, επιφάνειας 6.500 τ.μ., σε συνδυασμό με σημαντικά έργα υποδομής που αφορούν σε ασφαλτόστρωση νέων δρόμων, περίφραξη, νέα γεφυροπλάστιγγα κ.λπ.
- Μέσα στο 1999 πραγματοποιήθηκε η επαναγορά τριών μηχανημάτων (ισιώτρια, σχιστικό, σωληνομηχανή) που είχαν πωληθεί το 1996 στην BNP LEASING (με τη μέθοδο του sale and lease back) αντί του ποσού των 601,61 χιλ. €.

Οι επενδύσεις αυτές δεν έχουν υπαχθεί σε κάποιο αναπτυξιακό νόμο. Ο πίνακας που ακολουθεί περιγράφει αναλυτικά τις επενδύσεις της περιόδου 1997-1999 για τον κλάδο επεξεργασίας και εμπορίας προϊόντων σιδήρου της «παλαιά ΣΙΔΜΑ», οι οποίες με την εισφορά του κλάδου στην Εκδότρια αποτελούν πλέον περιουσιακά στοιχεία της τελευταίας:

Ποσά σε χιλ. €	1997	1998	1999	Σύνολο	% επί του Συνόλου
Γήπεδα - Οικόπεδα	0	0	0	0	0,00%
Κτίρια & Τεχνικά Έργα	25	931	914	1.870	45,02%
Μηχανήματα - Τεχνικές Εγκαταστάσεις & Λοιπός Εξοπλισμός	236	965	712	1.913	46,05%
Μεταφορικά Μέσα	37	125	26	189	4,55%
Έπιπλα & Λοιπός Εξοπλισμός	97	41	44	182	4,38%
Σύνολο Επενδύσεων Παγίων	394	2.062	1.697	4.154	100,00%
Σύνολο Επενδύσεων σε Συμμετοχές	0	0	0	0	-
Γενικό Σύνολο	394	2.062	1.697	4.154	-

Η χρηματοδότηση των επενδύσεων πραγματοποιήθηκε με αυξήσεις μετοχικού κεφαλαίου με καταβολή μετρητών, κέρδη χρήσεων που παρέμειναν στην Εταιρία και δεν διανεμήθηκαν, μακροπρόθεσμο τραπεζικό δανεισμό και έσοδα από πώληση ακινήτων.

8. ΣΤΟΙΧΕΙΑ ΤΟΥ ΚΛΑΔΟΥ

8.1 Γενικά

Η Εταιρία δραστηριοποιείται στον κλάδο του σιδηρεμπορίου λειτουργώντας ολοκληρωμένα Κέντρα Εξυπηρέτησης Χάλυβα (Steel Service Centers). Οι κυριότερες κατηγορίες προϊόντων που διακινούνται στο σιδηρεμπόριο αναλύονται ως εξής:

- Μορφοσίδηρος, ένα σημαντικό μέρος του οποίου παράγεται στο εργοστάσιο της ΣΙΔΕΝΟΡ στη Θεσσαλονίκη και χρησιμοποιείται κυρίως σε ελαφρές κατασκευές.
- Κοιλοδοκοί και σωλήνες που χρησιμοποιούνται σε διάφορες κατασκευές, όπως βιομηχανικά κτίρια, θερμοκήπια και περιφράξεις.
- Πλατέα προϊόντα διαφόρων ποιοτήτων (θερμά, ψυχρά, γαλβανισμένα κ.λπ.) που έχουν πολλές χρήσεις στη βιοτεχνία και τη βιομηχανία.
- Σιδηροδοκοί, που χρησιμοποιούνται κυρίως για κατασκευή βιομηχανικών κτιρίων, γεφυρών κ.λπ.
- Συρματουργικά προϊόντα, που έχουν ευρύτατη χρήση στις περιφράξεις και στη γεωργία.

Σύμφωνα με την ταξινόμηση της Ε.Σ.Υ.Ε., η κύρια δραστηριότητα της Εταιρίας υπάγεται στους ακόλουθους κλάδους οικονομικής δραστηριότητας:

Κωδικός	Περιγραφή
515.2	«Χονδρικό Εμπόριο Μετάλλων και Μεταλλευμάτων»
271.0	«Παραγωγή βασικού σιδήρου, χάλυβα και σιδηροκραμάτων (ΕΚΑΧ)» (ειδικότερα παραγωγή πλατιών προϊόντων έλασης από σίδηρο ή χάλυβα)
272.2	«Κατασκευή Χαλυβδοσωλήνων» (ειδικότερα κατασκευή σωλήνων, κοίλων μορφοσωλήνων)

8.2 Τάσεις και Προοπτικές

Ο κλάδος του σιδηρεμπορίου χαρακτηρίζεται από την παρουσία εταιριών διαφόρων μεγεθών. Οι τιμές των προϊόντων του κλάδου επηρεάζονται κυρίως από την κατάσταση στη διεθνή αγορά του χάλυβα και από τον ανταγωνισμό στην εγχώρια αγορά.

Η διεθνής αγορά παρουσιάζει μια σχετική κυκλικότητα με περιόδους έξαρσης στις τιμές και στην ζήτηση και αντίστοιχες περιόδους ύφεσης. Με την παγκοσμιοποίηση της αγοράς του χάλυβα, κάθε οικονομική μεταβολή επηρεάζει αυτόματα τις τιμές και την προσφορά των υλικών. Η συνεχιζόμενη ανάκαμψη των οικονομικών μεγεθών στην Άπω και Εγγύς Ανατολή, σε συνδυασμό με την έξαρση της ναυτιλίας, την έλλειψη πρώτων υλών (σκραπ, μεταλλεύματα κ.λπ.) και με την αυξημένη ζήτηση από ορισμένους τομείς της βιομηχανίας (π.χ. αυτοκινητοβιομηχανία), προκαλούν μια έκρηξη στις τιμές του χάλυβα. Το φαινόμενο των αυξομειώσεων στις τιμές του χάλυβα δημιουργεί αναταράξεις στην εγχώρια αγορά χαλυβουργικών προϊόντων, καθιστώντας ως σημαντικό πλεονέκτημα για κάθε επιχείρηση του κλάδου τη δυνατότητα να αφομοιώνει τέτοιου είδους απότομες αλλαγές στο οικονομικό περιβάλλον. Η ΣΙΔΜΑ Α.Ε., τόσο λόγω του μεγέθους, της πείρας και της κυρίαρχης θέσης που διατηρεί στον κλάδο, όσο και λόγω των μακροχρόνιων εμπορικών σχέσεων που διατηρεί με τους κυριότερους Έλληνες και διεθνείς προμηθευτές, είναι σε θέση να αναγνωρίζει από τα πρώτα τους στάδια τις όποιες επερχόμενες διακυμάνσεις και να χαράζει την κατά περίπτωση ενδεδειγμένη στρατηγική, αποφεύγοντας σε μεγάλο βαθμό τις δυσάρεστες συνέπειες των όποιων κρίσεων στην παγκόσμια αγορά του χάλυβα.

Η ελληνική αγορά επηρεάζεται επίσης σημαντικά από τις εισαγωγές υλικών από την Ανατολική Ευρώπη, όπου, καθώς πολλές από τις χώρες παραγωγούς χάλυβα προσχωρούν στη διευρυμένη Ευρώπη, η οικονομική τους κατάσταση ομαλοποιείται, βελτιώνοντας και τις συναλλαγές. Πρόβλημα πάντως, αποτελεί για τον κλάδο η διείσδυση σε πολλές περιπτώσεις προϊόντων υποδεέστερης ποιότητας σε χαμηλές τιμές από την Ουκρανία. Η μεγάλη όμως ανάπτυξη που παρατηρείται τελευταία, κυρίως στη Ρωσία, αλλά και εν μέρει στην Ουκρανία, αμβλύνει το παραπάνω φαινόμενο.

Ο άλλος παράγοντας που επηρεάζει σε σημαντικό βαθμό τις τιμές είναι ο έντονος ανταγωνισμός που διαμορφώνεται στην εγχώρια αγορά, ιδιαίτερα σε περιόδους όπου παρατηρείται μεγάλη προσφορά εισαγόμενων υλικών. Ο ανταγωνισμός αυτός οδηγεί σε ορισμένες περιπτώσεις σε μείωση του περιθωρίου κέρδους. Ακόμα και σε αυτά τα πλαίσια πάντως, η ισχυρή θέση της Εταιρίας στον κλάδο της επιτρέπει τόσο να ακολουθεί, όσο και σε ορισμένες περιπτώσεις να διαμορφώνει τις επικρατούσες συνθήκες, ανάλογα με τη στρατηγική που επιλέγει.

Η ζήτηση των προϊόντων του χάλυβα είναι συνυφασμένη με την πορεία της οικονομικής δραστηριότητας της χώρας. Στους κλάδους, των οποίων οι ικανοποιητικοί ρυθμοί ανάπτυξης συμβάλλουν στην τόνωση της ζήτησης για τα προϊόντα χάλυβα, συγκαταλέγονται η οικοδομική δραστηριότητα, τα έργα υποδομής, οι δημόσιες και ιδιωτικές επενδύσεις, η ναυτιλία και η γεωργία. Η αναπτυξιακή τροχιά των εν λόγω κλάδων καταδεικνύεται από τα μεγάλα έργα που βρίσκονται σε εξέλιξη, όπως:

- Μετρό της Αθήνας
- Εγνατία Οδός
- Σήραγγες
- Επενδύσεις στην Ενέργεια
- Επενδύσεις στις Τηλεπικοινωνίες
- Έργα ΟΣΕ
- Έργα Ιδιωτικού Τομέα

Οι προοπτικές της αγοράς του χάλυβα θεωρούνται για την προσεχή τετραετία τουλάχιστον ως θετικές τόσο στην παγκόσμια αγορά, όπου η προσφορά είναι ισοσκελισμένη με τη ζήτηση, όσο και στην Ελλάδα, όπου η χρήση κατασκευαστικού χάλυβα μεγαλώνει. Αυξημένη ζήτηση για προϊόντα του κλάδου παρατηρείται επίσης από τις γειτονικές χώρες (Βαλκάνια), οι οποίες λόγω των οικονομικών μεταρρυθμίσεων που προωθούνται τα τελευταία χρόνια εμφανίζουν σημαντική βελτίωση σε ό,τι αφορά τους ρυθμούς ανάπτυξης.

8.3 Θέση της Εταιρίας στην Αγορά

Όπως έχει αναφερθεί και σε προηγούμενες ενότητες, η Εταιρία δραστηριοποιείται στον κλάδο του σιδηρεμπορίου, λειτουργώντας ολοκληρωμένα Κέντρα Εξυπηρέτησης Χάλυβα. Οι μεγαλύτερες από τις εταιρίες του κλάδου που δραστηριοποιούνται ως ολοκληρωμένα Κέντρα Εξυπηρέτησης Χάλυβα (Steel Service Centers), προσφέροντας προϊόντα και υπηρεσίες παρεμφερείς με της ΣΙΔΜΑ, είναι η εισηγμένη στην Κύρια Αγορά του Χ.Α. εταιρία «ΚΑΛΠΙΝΗΣ Α. - ΣΙΜΟΣ Ν. Α.Ε.Β.Ε.», η εισηγμένη στην Παράλληλη Αγορά του Χ.Α. εταιρία «ΑΦΟΙ ΚΟΡΔΕΛΛΟΥ Α.Ε.Β.Ε.», καθώς και η μη εισηγμένη εταιρία «ΜΠΗΤΡΟΣ ΜΕΤΑΛΛΙΚΗ Α.Ε.Β.Ε.», η οποία αποτελεί θυγατρική εταιρία της εισηγμένης στην Κύρια Αγορά του Χ.Α. εταιρίας «ΜΠΗΤΡΟΣ Α.Ε.Β.Ε.».

Σημειώνεται ότι η Εταιρία κατέχει επί σειρά ετών την πρώτη θέση στον κλάδο του σιδηρεμπορίου. Στον παρακάτω πίνακα παρουσιάζεται η εξέλιξη του κύκλου εργασιών και των κερδών προ φόρων των μεγαλύτερων εκπροσώπων του κλάδου για την πενταετία 1999 - 2003:

ΕΤΑΙΡΙΕΣ Ποσά σε χιλ. €	ΠΩΛΗΣΕΙΣ					ΚΕΡΔΗ ΠΡΟ ΦΟΡΩΝ				
	2003	2002	2001	2000	1999	2003	2002	2001	2000	1999
ΣΙΔΜΑ Α.Ε.	96.216	97.148	94.901	110.828	86.480	4.323	5.677	1.483	5.141	3.091
ΜΠΗΤΡΟΣ ΜΕΤΑΛ/ΚΗ Α.Ε.Β.Ε. *	71.063	68.099	62.437	55.354	56.998	2.060	1.159	10	2.409	3.196
Α. ΚΑΛΠΙΝΗΣ - Ν. ΣΙΜΟΣ Α.Ε.Β.Ε.	78.644	71.369	59.721	57.015	44.241	4.264	5.320	2.448	4.443	2.257
ΑΦΟΙ ΚΟΡΔΕΛΟΥ Α.Ε.Β.Ε.	32.891	29.322	23.182	24.384	19.994	561	1.066	379	1.183	1.485
"Σύνολο πωλήσεων ΣΙΔΜΑ (ιδίες & τρίτων)"	147.190	144.314	138.563	141.638	114.260					

* Τα στοιχεία της χρήσης 1999 αφορούν την ΜΠΗΤΡΟΣ Α.Ε.Β.Ε. Το 2000 έγινε απόσχιση του μεταλλουργικού κλάδου, ο οποίος εισφέρθηκε στην ΜΠΗΤΡΟΣ ΜΕΤΑΛΛΟΥΡΓΙΚΗ Α.Ε.Β.Ε.

Όπως φαίνεται και από τον πίνακα, η Εκδότρια αποτελεί αναμφισβήτητα τον κυριότερο εκπρόσωπο του κλάδου, με πωλήσεις που φτάνουν το 2003 στο 53% των πωλήσεων των τριών κυριότερων ανταγωνιστών της, αθροιστικά.

Πέραν των βασικών εκπροσώπων του κλάδου που λειτουργούν Steel Service Centers, η Εταιρία ανταγωνίζεται έναν αριθμό εταιριών μικρότερου μεγέθους, οι οποίες δραστηριοποιούνται σε συγκεκριμένες κατηγορίες προϊόντων. Έτσι, ενδεικτικά ανά κατηγορία προϊόντων αναφέρονται οι κυριότεροι δευτερεύοντες ανταγωνιστές της ΣΙΔΜΑ:

Εταιρία	Κύριος Τομέας Δραστηριοποίησης
ΣΩΛΗΝΟΥΡΓΕΙΑ Λ. ΤΖΙΡΑΚΙΑΝ	ΣΩΛΗΝΟΥΡΓΙΑ
ΣΩΛΗΝΟΥΡΓΕΙΑ ΘΗΒΩΝ Α.Ε.	ΣΩΛΗΝΟΥΡΓΙΑ
ΜΑΒΙΣΩ Α.Ε.	ΣΩΛΗΝΟΥΡΓΙΑ
ΣΩΛΑΜ Α.Β.Ε.Ε.	ΣΩΛΗΝΟΥΡΓΙΑ
ΔΑΡΙΓΚ Ο. & ΣΙΑ Α.Β.Ν.Ε.	ΣΥΡΜΑΤΟΥΡΓΙΚΑ
ΣΙΔΗΡΟΣ Α.Ε.	ΠΛΑΤΕΑ ΠΡΟΪΟΝΤΑ & ΜΟΡΦΟΣΙΔΗΡΟΣ
ΒΡΥΚΟ Α.Ε.	ΠΛΑΤΕΑ ΠΡΟΪΟΝΤΑ

Σημειώνεται ότι οι εταιρίες «ΣΩΛΗΝΟΥΡΓΕΙΑ Λ. ΤΖΙΡΑΚΙΑΝ», «ΣΩΛΗΝΟΥΡΓΕΙΑ ΘΗΒΩΝ Α.Ε.» και «ΜΑΒΙΣΩ Α.Ε.» διαθέτουν και γραμμές επιπέδωσης πλατών προϊόντων.

Τα τελευταία χρόνια, η ΣΙΔΜΑ Α.Ε. έχει στραφεί εκτός από τον εμπορικό και στον μεταποιητικό και βιομηχανικό κλάδο, επενδύοντας σημαντικά ποσά σε μηχανολογικό εξοπλισμό και σε καινούργιες εγκαταστάσεις. Η στροφή αυτή, κοινή σε αρκετές ακόμα εταιρίες του κλάδου, είχε ως άμεσο αποτέλεσμα για την Εταιρία τα εξής:

- Μεγαλύτερη διείσδυση στην αγορά, έχοντας πλέον τη δυνατότητα πώλησης υλικών στους τελικούς καταναλωτές και κατασκευαστές.
- Μεγαλύτερη ανεξαρτησία στην προμήθεια των πρώτων υλών.
- Μικρότερο όγκο αποθεμάτων.
- Καλύτερα περιθώρια μικτού κέρδους.
- Αύξηση της εγχώριας προστιθέμενης αξίας.

Με βάση τα παραπάνω, εκτιμάται ότι η ΣΙΔΜΑ είναι σε θέση να διατηρήσει τη σημαντική θέση που κατέχει στην αγορά του σιδηρεμπορίου, βελτιώνοντας μάλιστα ακόμα περισσότερο τη θέση της σε σχέση με τους ανταγωνιστές της. Είναι χαρακτηριστικό ότι η Εκδότρια είναι η μόνη σημαντική εκπρόσωπος του κλάδου που δεν έχει εισαγάγει τις μετοχές της στο Χ.Α. και οι προοπτικές που ανοίγονται με την εισαγωγή της σε αυτό είναι ιδιαίτερα θετικές.

9. ΑΠΟΛΟΓΙΣΤΙΚΑ ΣΤΟΙΧΕΙΑ ΔΡΑΣΤΗΡΙΟΤΗΤΑΣ

Επισημαίνεται ότι, δεδομένου ότι στη χρήση 1999 συντελέστηκε α) η απορρόφηση από την Εταιρία του εμπορικού κλάδου της ΚΕΜ και β) η διάσπαση της «παλαιά ΣΙΔΜΑ» και η απορρόφηση από την Εταιρία του κλάδου επεξεργασίας και εμπορίας προϊόντων σιδήρου (σχετική ανάλυση παρατίθεται στο κεφάλαιο 7.2.1), τα οικονομικά στοιχεία των παρελθουσών χρήσεων 1997 και 1998 που παρουσιάζονται στο παρόν κεφάλαιο του Ενημερωτικού Δελτίου δεν είναι συγκρίσιμα με αυτά των χρήσεων 1999, 2000, 2001, 2002 και 2003. Συγκεκριμένα, τα κονδύλια των 2 πρώτων χρήσεων (1997-998) αφορούν την ΕΤΕΜ Α.Ε. (νέα ΣΙΔΜΑ Α.Ε.) όπως αυτή λειτουργούσε μέχρι την 31.12.1998, ενώ ο κύκλος εργασιών των χρήσεων 1999, 2000, 2001, 2002 και 2003 περιλαμβάνει αυξημένα κονδύλια που προέκυψαν από τους κλάδους οι οποίοι απορροφήθηκαν. Για το λόγο αυτό κατά τον σχολιασμό της εξέλιξης των οικονομικών μεγεθών της Εταιρίας, δίνεται κατά κύριο λόγο έμφαση στα στοιχεία των χρήσεων 1999-2003.

9.1 Εξέλιξη Κύκλου Εργασιών Ανά Δραστηριότητα

Στον πίνακα που ακολουθεί παρουσιάζεται η εξέλιξη:

- α. του κύκλου εργασιών ανά βιομηχανική δραστηριότητα, εμπορική δραστηριότητα και παροχή υπηρεσιών,
- β. των πωλήσεων εξωτερικού ως ποσοστό επί του κύκλου εργασιών.

ΑΝΑΛΥΣΗ ΔΡΑΣΤΗΡΙΟΤΗΤΩΝ (χιλ. €)	1997	1998	1999	2000	2001	2002	2003	ΣΥΝΟΛΟ 1997-2003	%
Εσωτερικό									
Βιομηχανική δραστηριότητα	0	0	9.467	68.998	56.713	58.089	57.980	251.247	51,65%
Εμπορική δραστηριότητα	0	0	72.758	39.350	35.925	35.839	34.257	218.129	44,84%
- Χονδρική	0	0	72.736	39.303	35.853	35.788	34.248	217.928	44,80%
- Λιανική	0	0	22	46	72	51	9	200	0,04%
Παροχή Υπηρεσιών	0	0	812	849	803	925	1.032	4.422	0,91%
Λοιπές Δραστηριότητες (πωλήσεις πρώτων υλών, ακρήστου υλικού, ανταλλακτικών)	0	0	2.575	9	0	0	0	2.584	0,53%
Προμήθειες από πωλήσεις για λογ. τρίτων	561	322	0	0	0	0	0	883	0,18%
Πωλήσεις εσωτερικού	561	322	85.612	109.205	93.442	94.853	93.269	477.264	98,11%
Εξωτερικό									
Βιομηχανική δραστηριότητα	0	0	88	36	1.173	1.914	2.077	5.288	1,09%
Εμπορική δραστηριότητα	0	0	779	1.581	282	376	863	3.881	0,80%
- Χονδρική	0	0	779	1.581	282	376	863	3.881	0,80%
- Λιανική	0	0	0	0	0	0	0	0	0,00%
Παροχή Υπηρεσιών	0	0	0	5	4	5	8	23	0,00%
Πωλήσεις εξωτερικού	0	0	867	1.622	1.460	2.295	2.948	9.192	1,89%
Σύνολο Κύκλου Εργασιών	561	322	86.480	110.828	94.901	97.148	96.216	486.456	100,00%

Η δραστηριότητα της «ΣΙΔΜΑ Α.Ε.» διακρίνεται σε:

- Βιομηχανική δραστηριότητα, η οποία περιλαμβάνει την επεξεργασία (κατεργασία) ρόλων (coils) χάλυβα διαφόρων ποιοτήτων, με σκοπό τη μεταποίησή τους σε λαμαρίνες (φύλλα) και στενότερους ρόλους (τσέρκια).
- Εμπορική δραστηριότητα, η οποία περιλαμβάνει την εμπορία χαλυβουργικών προϊόντων.
- Παροχή υπηρεσιών που περιλαμβάνει την επεξεργασία φασόν, την χρέωση στους πελάτες εξόδων πωλήσεων (φορτωτικά, μεταφορικά) και λοιπών επιβαρύνσεων επεξεργασίας (αμμοβολές εμπορευμάτων από τρίτους και κοπές) καθώς και έσοδα μεσολάβησης πωλήσεων για λογαριασμό τρίτων.
- Λοιπές δραστηριότητες, οι οποίες αφορούν κατά κύριο λόγο πωλήσεις ακρήστου υλικού και ανταλλακτικών.

Σημειώνεται ότι το σύνολο του κύκλου εργασιών συμφωνεί με τα στοιχεία των δημοσιευμένων οικονομικών καταστάσεων της Εκδότριας. Ο κύκλος εργασιών έως και το 1998 αφορούσε αποκλειστικά σε προμήθειες για την αντιπροσωπεία προϊόντων της ΕΤΕΜ Α.Ε. και της ΕΛΒΑΛ Α.Ε. με τις οποίες η Εκδότρια είχε υπογράψει σχετικές συμβάσεις συνεργασίας. Η Εταιρία από το 1999 αναπτύσσει βιομηχανική και εμπορική δραστηριότητα καθώς απορρόφησε τον εμπορικό κλάδο της ΚΕΜ Α.Ε. και τον κλάδο επεξεργασίας και εμπορίας προϊόντων σιδήρου της παλαιάς εταιρίας ΣΙΔΗΡΕΜΠΟΡΙΚΗ ΜΑΚΕΔΟΝΙΑΣ ΣΙΔΜΑ Α.Ε., η οποία διασπάσθηκε. Επίσης, από τη χρήση 1999 οι «προμήθειες από πωλήσεις για λογαριασμό τρίτων» δεν αποτελούν πλέον την κύρια δραστηριότητα της Εκδότριας, συνεπώς δεν περιλαμβάνονται στον κύκλο εργασιών αλλά καταχωρούνται στο λογαριασμό των Αποτελεσμάτων Χρήσης «Άλλα Έσοδα Εκμετάλλευσης». Για το λόγο αυτό τα στοιχεία των χρήσεων 1997 και 1998 δεν είναι συγκρίσιμα με τα αντίστοιχα των επόμενων χρήσεων.

Κατά την διάρκεια της περιόδου 1999-2003 η συνολική βιομηχανική δραστηριότητα της Εταιρίας αυξήθηκε ως ποσοστό επί του κύκλου εργασιών από 11,04% το 1999, σε 62,41% το 2003, ενώ παράλληλα η εμπορική δραστηριότητα της Εταιρίας μειώθηκε από 85,03% ως ποσοστό επί του κύκλου εργασιών το 1999, σε 36,50% το 2003. Τα έσοδα της Εταιρίας από την παροχή υπηρεσιών παρέμειναν σε σταθερά επίπεδα καθ' όλη την διάρκεια της περιόδου 1999-2003, σε ποσοστό 1% περίπου επί του κύκλου εργασιών.

Επί των συνολικών πωλήσεων της περιόδου 1999-2003, ποσοστό 98,11% προωθήθηκε στην ελληνική αγορά και μόλις 1,89% στο εξωτερικό. Ειδικότερα, οι πωλήσεις της Εταιρίας στο εξωτερικό, προήλθαν κατά τις χρήσεις 1999 και 2000 κατά κύριο λόγο από την εμπορική δραστηριότητα, ενώ τις χρήσεις 2001, 2002 και 2003 κυρίως από την βιομηχανική δραστηριότητα της Εταιρίας. Αντίστοιχα, οι εγχώριες πωλήσεις την χρήση 1999 αφορούν κυρίως την εμπορική δραστηριότητα της Εταιρίας, ενώ το 2000, 2001, 2002 και 2003 κυρίως την βιομηχανική της δραστηριότητα.

Η σημαντική αύξηση της βιομηχανικής δραστηριότητας εσωτερικού στη χρήση 2000 έναντι της χρήσης 1999, οφείλεται στο γεγονός ότι η Εταιρία μέχρι και τη χρήση 1999 δεν εφαρμόζεε κοστολόγηση βιομηχανικής παραγωγής και συνεπώς η δραστηριότητά της θεωρείτο σχεδόν στο σύνολό της εμπορική. Η Εταιρία τηρεί βιβλίο τεχνικών προδιαγραφών και παραγωγής κοστολογίου από την 1/1/2000. Η μείωση της βιομηχανικής δραστηριότητας εσωτερικού στη χρήση 2001 έναντι της χρήσης 2000 δικαιολογείται από την συνολική μείωση του κύκλου εργασιών κατά 14,37% στην εν λόγω χρήση και αντίστοιχα η αύξηση της βιομηχανικής δραστηριότητας εσωτερικού στη χρήση 2002 δικαιολογείται από τη συνολική αύξηση του κύκλου εργασιών στην εν λόγω χρήση. Τέλος η μικρή μείωση της βιομηχανικής δραστηριότητας εσωτερικού στη χρήση 2003 έναντι της χρήσης 2002 συνδέεται με την μείωση του κύκλου εργασιών.

Οι πωλήσεις του εξωτερικού της περιόδου 1999-2003 αντιπροσωπεύουν μικρό ποσοστό των συνολικών πωλήσεων κάθε χρήσης, γεγονός που δυσχεραίνει την ακριβή αιτιολόγηση των αυξομειώσεών τους. Οι πωλήσεις του εξωτερικού αφορούν κυρίως πωλήσεις προς την Ρουμανία, Βουλγαρία και την Αλβανία, οι οποίες αυξομειώνονται και διαφοροποιούνται ανάλογα με τη συγκεκριμένη ζήτηση. Ειδικότερα, η ζήτηση των προϊόντων που παράγει/μεταποιεί η Εταιρία (βιομηχανική δραστηριότητα) και των προϊόντων/εμπορευμάτων που εμπορεύεται η Εταιρία (εμπορική δραστηριότητα), μεταβάλλεται από έτος σε έτος, έχοντας ως αποτέλεσμα τις αυξομειώσεις της βιομηχανικής δραστηριότητας έναντι της εμπορικής. Η Εκδότρια σκοπεύει στο μέλλον να ενισχύσει την παρουσία της στο εξωτερικό.

Από τα παραπάνω στοιχεία προκύπτει η ενίσχυση του βιομηχανικού χαρακτήρα της Εκδότριας στις τελευταίες χρήσεις 2000, 2001, 2002 και 2003 έναντι της προηγούμενης χρήσης 1999. Η αναβάθμιση της βιομηχανικής-μεταποιητικής δραστηριότητας της Εταιρίας έναντι της εμπορικής της δραστηριότητας οφείλεται επιπλέον στις σημαντικές επενδύσεις σε παραγωγικό εξοπλισμό οι οποίες πραγματοποιήθηκαν μέσα στην τελευταία τετραετία.

Στον παρακάτω πίνακα παρατίθεται η κατανομή των πωλήσεων ανά κατηγορία προϊόντων (σε αξία), για τις χρήσεις 1999-2003:

ΑΝΑΛΥΣΗ ΚΥΚΛΟΥ ΕΡΓΑΣΙΩΝ ΑΝΑ ΚΑΤΗΓΟΡΙΑ ΠΡΟΪΟΝΤΩΝ		1999	2000	2001	2002	2003	Σύνολο 1999-2003	
α/α	Είδος	Ποσά σε χιλ. €						Ποσοστό
1	Πλατέα Προϊόντα	53.864	77.606	68.838	71.502	71.897	343.707	70,78%
2	Επιμήκη Προϊόντα	31.689	29.708	24.700	24.345	23.160	133.602	27,51%
3	Συρματουργικά Προϊόντα	36	2.482	331	286	120	3.255	0,67%
4	Λοιπά Είδη	79	178	224	84	0	565	0,12%
5	Παροχή Υπηρεσιών	812	854	808	930	1.040	4.444	0,92%
Σύνολο		86.480	110.828	94.901	97.148	96.216	485.572	100,00%

Επίσης, στον παρακάτω πίνακα παρατίθεται η κατανομή των πωλήσεων ανά κατηγορία προϊόντων (σε ποσοότητες), για τις χρήσεις 1999-2003:

ΑΝΑΛΥΣΗ ΚΥΚΛΟΥ ΕΡΓΑΣΙΩΝ ΑΝΑ ΚΑΤΗΓΟΡΙΑ ΠΡΟΪΟΝΤΩΝ (ΣΕ ΠΟΣΟΤΗΤΕΣ)		1999	2000	2001	2002	2003	Σύνολο 1999-2003	
α/α	Είδος	Μονάδες Μέτρησης						Ποσοστό
1	Πλατέα Προϊόντα (κιλά)	154.338.491	175.971.966	176.543.178	183.838.428	168.701.286	859.393.349	68,70%
2	Επιμήκη Προϊόντα (κιλά - τ.μ.)	97.641.496	83.840.523	68.379.907	66.381.583	62.462.065	378.705.573	30,27%
3	Συρματουργικά Προϊόντα (κιλά - τ.μ. - τεμάχια)	109.111	5.547.223	823.107	630.662	251.526	7.361.629	0,59%
4	Λοιπά Είδη (κιλά - τεμάχια)	1.248.424	277.370	2.072.355	1.873.599	0	5.471.748	0,44%
5	Παροχή Υπηρεσιών	-	-	-	-	-	-	-
Σύνολο		253.337.522	265.637.081	247.818.547	252.724.272	231.414.877	1.250.932.299	100,0%

9.2 Κύκλος Εργασιών και Αποτελέσματα Χρήσης

Η εξέλιξη του κύκλου εργασιών και των αποτελεσμάτων χρήσεως της Εταιρίας για την περίοδο 1997-2003 παρουσιάζεται στον ακόλουθο πίνακα.

Ποσά σε χιλ. €	1997	1998	1999	2000	2001	2002	2003
Κύκλος Εργασιών							
Βιομηχανική Δραστηριότητα	0	0	9.555	69.034	57.886	60.003	60.057
Εμπορική Δραστηριότητα	0	0	73.538	40.931	36.207	36.215	35.119
Παροχή Υπηρεσιών	0	0	812	854	808	930	1.040
Λοιπές Δραστηριότητες	0	0	2.575	9	0	0	0
Αντιπροσώπευση Προϊόντων	561	322	0	0	0	0	0
Σύνολο Κύκλου Εργασιών	561	322	86.480	110.828	94.901	97.148	96.216
Μείον: Κόστος Πωλήσεων	0	1	70.706	93.851	84.618	82.784	84.204
Μικτό Κέρδος ⁽¹⁾	561	321	15.773	16.977	10.283	14.364	12.012
(% επί του κύκλου εργασιών)	100,00%	99,77%	18,24%	15,32%	10,84%	14,79%	12,48%
Πλέον: Άλλα Έσοδα Εκμετάλλευσης	49	19	1.395	1.809	2.048	2.341	2.779
Σύνολο	609	340	17.168	18.785	12.331	16.705	14.791
Μείον: Έξοδα Διοικητικής Λειτουργίας	73	38	2.748	1.846	1.783	1.863	1.628
(% επί του κύκλου εργασιών)	12,93%	11,66%	3,18%	1,67%	1,88%	1,92%	1,69%
Μείον: Έξοδα Λειτουργίας Διάθεσης	416	194	6.030	6.320	6.171	7.068	6.885
(% επί του κύκλου εργασιών)	74,14%	60,18%	6,97%	5,70%	6,50%	7,28%	7,16%
Λειτουργικό Αποτέλεσμα ⁽¹⁾	121	109	8.390	10.620	4.377	7.774	6.278
(% επί του κύκλου εργασιών)	21,60%	33,82%	9,70%	9,58%	4,61%	8,00%	6,52%
Πλέον: Έσοδα Πώλησης							
Συμμετοχών & Χρεογράφων	23	11	9	0	0	11	1
Πλέον: Έκτακτα και Ανόργ. Έσοδα	1	15	346	260	418	325	319
Μείον: Έκτακτα και Ανόργ. Έξοδα	0	0	2.033	1.840	148	25	92
Κέρδη προ τόκων, αποσβέσεων και φόρων	146	135	6.712	9.039	4.648	8.084	6.505
(% επί του κύκλου εργασιών)	26,04%	41,86%	7,76%	8,16%	4,90%	8,32%	6,76%
Πλέον: Πιστωτικοί Τόκοι και Συναφή Έσοδα	1	7	691	850	875	1.122	902
Μείον: Χρεωστικοί Τόκοι και Συναφή Έξοδα	0	0	2.972	3.463	2.942	2.364	2.235
Κέρδη Προ Αποσβέσεων και Φόρων	147	142	4.431	6.426	2.581	6.842	5.172
(% επί του κύκλου εργασιών)	26,19%	44,01%	5,12%	5,80%	2,72%	7,04%	5,38%
Αποσβέσεις (συνολικές)	9	7	1.339	1.285	1.098	1.165	849
Κέρδη προ Φόρων	138	135	3.091	5.141	1.483	5.677	4.323
(% επί του κύκλου εργασιών)	24,55%	41,83%	3,57%	4,64%	1,56%	5,84%	4,49%
Μείον: Φόροι Χρήσης & Λοιποί Φόροι	46	57	1.039	1.744	448	2.035	1.081
Μείον: Αμοιβές Διευθ. Προσωπικού ⁽²⁾	0	6	249	297	291	400	400
Κέρδη μετά από Φόρους Χρήσης & Αμοιβές Δ.Σ. ⁽²⁾	91	72	1.803	3.100	744	3.242	2.842
(% επί του κύκλου εργασιών)	16,32%	22,20%	2,08%	2,80%	0,78%	3,34%	2,95%
Φόροι Φορολογικού Ελέγχου Προηγούμενων Χρήσεων ⁽³⁾	0	0	167	105	0	0	452
Κέρδη μετά από Φόρους Χρήσης, Αμοιβές Δ.Σ. & Φόρους Φορολογικού Ελέγχου Προηγούμενων Χρήσεων	91	72	1.636	2.995	744	3.242	2.391
(% επί του κύκλου εργασιών)	16,32%	22,20%	1,89%	2,70%	0,78%	3,34%	2,48%
Αναμορφωμένα Κέρδη ⁽⁴⁾:							
Κέρδη προ Φόρων	138	135	3.772	5.962	1.009	5.589	3.806
Κέρδη μετά από Φόρους Χρήσης & Αμοιβές Δ.Σ.	91	72	2.483	3.922	270	3.154	2.325
Κέρδη μετά από Φόρους Χρήσης, Αμοιβές Δ.Σ. & Φόρους Φορολογικού Ελέγχου ⁽⁵⁾	10	-18	2.392	3.759	87	3.048	2.220

Σημειώσεις:

- (1) Για τον προσδιορισμό του μικτού κέρδους και του λειτουργικού αποτελέσματος, έχουν αφαιρεθεί οι αποσβέσεις από το κόστος πωληθέντων, τα έξοδα διοίκησης και τα έξοδα διάθεσης. Η ακριβής κατανομή των αποσβέσεων αναλύεται στη συνέχεια σε ειδική παράγραφο.
- (2) Ο Πίνακας Διάθεσης Κερδών των Οικονομικών Καταστάσεων περιλαμβάνει αμοιβές Μελών Διοικητικού Συμβουλίου ύψους 6 χιλ. € για τη χρήση 1998 καθώς και αμοιβές Διευθυντικού Προσωπικού ύψους 249 χιλ. € για τη χρήση 1999, 297 χιλ. € για τη χρήση 2000, 291 χιλ. € για τη χρήση 2001, 400 χιλ. € για τη χρήση 2002 και 400 χιλ. € για τη χρήση 2003.
- (3) Οι φόροι φορολογικού ελέγχου προηγούμενων χρήσεων παρουσιάζονται, όπως εμφανίζονται στις δημοσιευμένες οικονομικές καταστάσεις στη χρήση την οποία επιβάρυναν. Ειδικότερα το σύνολο των φόρων φορολογικού ελέγχου που επιβάρυνε τα αποτελέσματα της χρήσης 1999 ανήλθε σε 167 χιλ. € και αφορούσε τους φόρους φορολογικού ελέγχου των χρήσεων 1997-1998 της «παλαιά ΣΙΔΜΑ», τον κλάδο της οποίας απορρόφησε η Εταιρία (βλ. σχετικά κεφάλαιο 3.2.2 «Απορροφηθέντες Κλάδοι από τη ΣΙΔΜΑ Α.Ε.»). Αντίστοιχα το σύνολο των φόρων φορολογικού ελέγχου που επιβάρυναν τα αποτελέσματα της χρήσης 2000 ανήλθε σε 105 χιλ. € περίπου και αφορούσε κατά 91 χιλ. € περίπου τους φόρους φορολογικού ελέγχου της χρήσης 1999 της Εταιρίας και κατά 13 χιλ. € περίπου τους φόρους φορολογικού ελέγχου των χρήσεων 1993-1998 της Εταιρίας (πρώην ΕΤΕΜ ΑΝΤΙΠΡΟΣΩΠΕΙΑΙ Α.Ε. - βλ. σχετικά κεφάλαιο 3.2.1 «ΣΙΔΜΑ Α.Ε. πρώην ΕΤΕΜ ΑΝΤΙΠΡΟΣΩΠΕΙΑΙ Α.Ε.»). Αντίστοιχα το σύνολο των φόρων φορολογικού ελέγχου που επιβάρυναν τα αποτελέσματα της χρήσης 2003 ανήλθε σε 452 χιλ. € και αφορούσαν τους φόρους φορολογικού ελέγχου των χρήσεων 2000, 2001 και 2002 της Εταιρίας.
- (4) Για τον υπολογισμό των αναμορφωμένων αποτελεσμάτων χρήσεων 1997-2003 έχουν ληφθεί υπόψη οι παρατηρήσεις του Τακτικού Ορκωτού Ελεγκτή - Λογιστή καθώς και του Έκτακτου Ορκωτού Ελεγκτή - Λογιστή, όπως παρουσιάζονται αναλυτικά στο κεφάλαιο 2 του παρόντος Ενημερωτικού Δελτίου.
- (5) Για την αναμόρφωση των αποτελεσμάτων οι φόροι φορολογικού ελέγχου έχουν επιμεριστεί στις χρήσεις από τις οποίες προέκυψαν.

ΚΥΚΛΟΣ ΕΡΓΑΣΙΩΝ

Ο κύκλος εργασιών της ΣΙΔΜΑ Α.Ε. ανήλθε σε 86.480 χιλ. € στη χρήση 1999, σε 110.828 χιλ. € στη χρήση 2000, σε 94.901 χιλ. € στη χρήση 2001, σε 97.148 χιλ. € στη χρήση 2002 και σε 96.216 χιλ. € στη χρήση 2003, παρουσιάζοντας μέση ετήσια αύξηση στο εν λόγω διάστημα της τάξης του 2,70%. Η μείωση της τάξης του 14,37% περίπου του κύκλου εργασιών της χρήσης 2001 έναντι του κύκλου εργασιών της προηγούμενης χρήσης 2000 οφείλεται στη σημαντική μείωση των τιμών πώλησης. Οι τιμές πώλησης υπαγορεύονται σε μεγάλο βαθμό από τις συνθήκες της διεθνούς αγοράς χαλυβουργικών προϊόντων αλλά και από τον εγχώριο ανταγωνισμό. Η κακή διεθνής συγκυρία διατήρησε τις τιμές σε χαμηλά επίπεδα σχεδόν σε όλη τη διάρκεια της χρήσης 2001, επηρεάζοντας αρνητικά τα αποτελέσματα της Εταιρίας. Στη χρήση 2002, ο κύκλος εργασιών της Εταιρίας παρουσίασε αύξηση της τάξης του 2,37% περίπου, η οποία οφείλεται στην αύξηση του όγκου των πωλήσεων. Στη χρήση 2003 ο κύκλος εργασιών της Εταιρίας παρουσίασε μικρή μείωση της τάξης του 0,96%. Η μείωση αυτή συνδέεται αφενός με την μείωση των τιμών και αφετέρου με τον έντονο ανταγωνισμό καθώς και με την αυστηρή πολιτική πιστώσεων την οποία εφάρμοσε η Εταιρία.

Κατά τις χρήσεις 1999, 2000, 2001, 2002 και 2003 η «ΣΙΔΜΑ Α.Ε.» πραγματοποίησε, εκτός των παραπάνω πωλήσεων, και πωλήσεις για λογαριασμό τρίτων (αντιπροσωπεία) ποσού 27.780 χιλ. €, 30.810 χιλ. €, 43.662 χιλ. €, 47,167 χιλ. € και 50.973 χιλ. € αντίστοιχα. Οι πωλήσεις αυτές αφορούν κυρίως την προώθηση προϊόντων και εμπορευμάτων εταιριών του Ομίλου ΒΙΟΧΑΛΚΟ (ΣΙΔΕΝΟΡ, ΕΡΛΙΚΟΝ, ΚΕΜ μέχρι το Σεπτέμβριο του 2003 διότι στις 10.9.2003 ολοκληρώθηκε η συγχώνευση διά απορρόφησης της ΚΕΜ από την εταιρία SOVEL, κ.λπ.), με τις οποίες η Εκδότρια έχει συνάψει σχετικές συμβάσεις, όπως αυτές περιγράφονται στο κεφάλαιο 7.7 «Συμβάσεις - Συνεργασίες». Για τις εν λόγω πωλήσεις, οι οποίες δεν περιλαμβάνονται στον κύκλο εργασιών της Εκδότριας, η τελευταία εισπράττει προμήθειες οι οποίες εμφανίζονται στο λογαριασμό «Άλλα Έσοδα Εκμετάλλευσης».

ΚΟΣΤΟΣ ΠΩΛΗΘΕΝΤΩΝ ΚΑΙ ΜΙΚΤΟ ΠΕΡΙΘΩΡΙΟ ΚΕΡΔΟΥΣ

Το κόστος πωληθέντων (προ αποσβέσεων) για τη χρήση του 2003, ανήλθε σε 84.204 χιλ. € και αναλύεται ως ακολούθως:

ΑΝΑΛΥΣΗ ΤΟΥ ΚΟΣΤΟΥΣ ΠΩΛΗΘΕΝΤΩΝ ΓΙΑ ΤΗΝ ΧΡΗΣΗ 2003	Ποσά σε χιλ. €
Κόστος Πωληθέντων Εμπορευμάτων	26.972
Κόστος Πωληθέντων Πρώτων & Βοηθητικών Υλών	4.298
Κόστος Αναλωθέντων Πρώτων & Βοηθητικών Υλών	51.816
Αναλώσιμα	0
Ανταλλακτικά	0
Αμοιβές Προσωπικού	842
Αμοιβές Τρίτων - Παροχές Τρίτων	761
Διάφορα Έξοδα	119
Αποσβέσεις	271
Κόστος Παραχθέντων Προϊόντων & Ημιτελών	53.809
Πλέον: Απογραφή Έναρξης	3.694
Μείον: Απογραφή Λήξης	4.297
Κόστος Πωληθέντων Προϊόντων και Ημιτελών	53.206
Σύνολο	84.475
Μείον: Αποσβέσεις ενσωματωμένες στο κόστος πωληθέντων	271
Κόστος πωληθέντων προ αποσβέσεων	84.204

Το μικτό περιθώριο κέρδους (προ αποσβέσεων) της Εταιρίας παρουσίασε μείωση κατά τη διάρκεια των χρήσεων 1999, 2000 και 2001 και διαμορφώθηκε σε 18,24%, 15,32% και 10,84% αντίστοιχα. Αντίθετα στη χρήση 2002 το μικτό περιθώριο κέρδους (προ αποσβέσεων) αυξήθηκε έναντι της προηγούμενης χρήσης και διαμορφώθηκε σε 14,79%. Στη χρήση 2003 το μικτό περιθώριο κέρδους μειώθηκε σε 12,48%.

Το περιθώριο μικτού κέρδους της Εταιρίας επηρεάζεται (θετικά ή αρνητικά) από τυχόν αυξομειώσεις στις τιμές των καλυβουργικών προϊόντων, καθόσον οι μεταβολές στις τιμές πώλησης των προϊόντων δεν δύναται να είναι απόλυτα συγχρονισμένες με τις μεταβολές τιμών των αγορών και με τις μεταβολές τιμών των αποθεμάτων της Εταιρίας. Πιο συγκεκριμένα οι τιμές πώλησης των προϊόντων / εμπορευμάτων της Εκδότριας δεν είναι άμεσα συνδεδεμένες με τις τιμές αγοράς των πρώτων υλών / εμπορευμάτων. Ειδικότερα, ενώ οι τιμές πώλησης επηρεάζονται σχεδόν άμεσα από την εξέλιξη των διεθνών τιμών, αντίθετα, επειδή από την παραγγελία των αποθεμάτων (οπότε και κλείνεται η τιμή αγοράς) έως την παραλαβή των εμπορευμάτων μεσολαβεί κάποιο διάστημα, οι τιμές αγοράς που καταχωρούνται στα βιβλία την ώρα της παραλαβής ενδέχεται να παρουσιάζουν διαφορά σε σχέση με τις τιμές που επικρατούν στη διεθνή αγορά. Επιπλέον, η τιμή κτήσεως των αποθεμάτων προσδιορίζεται με τη μέθοδο της μέσης σταθμικής τιμής. Έτσι, ενώ οι τιμές αγοράς και πώλησης ακολουθούν την ίδια πορεία, ο ρυθμός μεταβολής των τιμών πώλησης δεν συμπίπτει με το ρυθμό μεταβολής της τιμής κτήσεως, με αποτέλεσμα την αύξηση του μικτού περιθωρίου κέρδους στην περίπτωση ανοδικών τιμών και τη μείωσή του στην περίπτωση πτωτικών τάσεων. Σε κάθε περίπτωση, σημειώνεται ότι πολιτική της Εταιρίας είναι η διατήρηση χαμηλού αποθέματος, ανεξαρτήτως της τάσης των τιμών.

Η αύξηση τόσο των πωλήσεων όσο και του κόστους πωληθέντων που παρατηρείται το 2000 σε σχέση με το 1999 οφείλεται κατά κύριο λόγο στην αύξηση του όγκου πωληθέντων εμπορευμάτων κυριότητας ΣΙΔΜΑ κατά 27%. Η μείωση της αξίας πωληθέντων και του αντίστοιχου κόστους που παρατηρείται το 2001 οφείλεται κατά κύριο λόγο στη συμπίεση των τιμών.

Ως προς την εξέλιξη των τιμών σημειώνεται ότι στις αρχές του 1999 οι τιμές (αγοράς και πώλησης) κυμαίνονταν σε εξαιρετικά χαμηλά επίπεδα. Από το τέλος του πρώτου τριμήνου έως το τέλος του έτους οι τιμές κινήθηκαν ανοδικά. Σε υψηλά επίπεδα διατηρήθηκαν οι τιμές έως το Δεκέμβριο του 2000, οπότε και παρατηρήθηκε απότομη πτώση στη διεθνή και εγχώρια αγορά, η οποία καθήλωσε τις τιμές σε σχετικά χαμηλά επίπεδα έως τα τέλη του πρώτου τριμήνου 2002.

Από το τέλος του πρώτου τριμήνου 2002 διαφάνηκαν ανοδικές τάσεις στις τιμές χάλυβα διεθνώς, οι οποίες επηρέασαν θετικά τα αποτελέσματα της Εταιρίας. Ο ρυθμός αύξησης των τιμών πώλησης ήταν σημαντικά μεγαλύτερος από τον αντίστοιχο του μέσου κόστους κτήσεως των εμπορευμάτων, με αποτέλεσμα την αύξηση του περιθωρίου κέρδους στην χρήση 2002.

Στη χρήση 2003 η μείωση του περιθωρίου μικτού κέρδους συνδέεται με την απότομη πτώση των τιμών των προϊόντων - εμπορευμάτων χάλυβα στη διεθνή αγορά αμέσως μετά το πρώτο τρίμηνο του 2003, η οποία οδήγησε στην άμεση μείωση των τιμών πώλησης, ενώ το μέσο κόστος των υλικών συνέχιζε να αυξάνει διότι, όπως προαναφέρθηκε, οι μεταβολές στις τιμές πώλησης των προϊόντων δεν είναι απόλυτα συγχρονισμένες με τις μεταβολές τιμών των αγορών και με τις μεταβολές τιμών των αποθεμάτων της Εταιρίας.

ΆΛΛΑ ΈΣΟΔΑ ΕΚΜΕΤΑΛΛΕΥΣΗΣ

Στον πίνακα που ακολουθεί παρουσιάζεται η ανάλυση του λογαριασμού «Άλλα Έσοδα Εκμετάλλευσης» κατά την διάρκεια της περιόδου 1997-2003:

ΆΛΛΑ ΈΣΟΔΑ ΕΚΜΕΤΑΛΛΕΥΣΗΣ (ποσά σε χιλ. €)	1997	1998	1999	2000	2001	2002	2003
Προμήθειες από πωλήσεις εμπορ. & προϊόντων τρίτων	0	0	1.043	1.114	1.563	1.553	1.865
Ενοίκια μηχανημάτων και γραφείων	0	0	39	27	1	1	2
Έσοδα επεξεργασίας υλικών τρίτων	0	0	72	401	19	35	51
Χρεωθέντα μεταφορικά πωλήσεων	0	0	188	226	397	423	237
Μισθοί καταλοισθέντες σε τρίτους	41	19	0	0	0	0	0
Λοιπά έσοδα από παροχή υπηρεσιών σε τρίτους	1	0	53	36	63	220	473
Ασφάλιστρα πιστώσεων	0	0	0	0	0	108	151
Επιδότησεις ΟΑΕΔ	7	0	0	5	5	0	0
ΣΥΝΟΛΟ	49	19	1.395	1.809	2.048	2.341	2.779

Οι προμήθειες από πωλήσεις εμπορευμάτων και προϊόντων τρίτων συνολικού ύψους 1.043 χιλ. € στη χρήση 1999, 1.114 χιλ. € στη χρήση 2000, 1.563 χιλ. € στη χρήση 2001, 1.553 χιλ. € στη χρήση 2002 και 1.865 χιλ. € στη χρήση 2003 αντιστοιχούν σε πωλήσεις εμπορευμάτων και προϊόντων τρίτων που πραγματοποίησε η ΣΙΔΜΑ Α.Ε. κατά τις εν λόγω χρήσεις. Οι πωλήσεις αυτές δεν περιλαμβάνονται στον κύκλο εργασιών της Εκδότριας. Σημειώνεται ότι τα εν λόγω έσοδα από εισπράξεις προμηθειών προέρχονται κυρίως από συνεργασίες με εταιρίες του Ομίλου ΒΙΟΧΑΛΚΟ (ΣΙΔΕΝΟΡ, ΕΡΛΙΚΟΝ, ΚΕΜ μέχρι το Σεπτέμβριο του 2003 διότι στις 10.9.2003 ολοκληρώθηκε η συγχώνευση διά απορρόφησης της ΚΕΜ από την εταιρία SOVEL, κ.λπ.), οι οποίες επιτρέπουν στην Εκδότρια να αυξάνει τα έσοδά της με σχετικά χαμηλό κόστος προώθησης των προϊόντων που αναλαμβάνει να διαθέσει.

Στους πίνακες που ακολουθούν παρουσιάζονται οι πωλήσεις εμπορευμάτων και προϊόντων τρίτων (εταιριών του Ομίλου ΒΙΟΧΑΛΚΟ) καθώς και οι αντίστοιχες προμήθειες της «ΣΙΔΜΑ Α.Ε.», που αντιστοιχούν σε αυτές τις πωλήσεις, για τις χρήσεις 1999, 2000, 2001, 2002 και 2003:

ΠΩΛΗΣΕΙΣ ΕΜΠΟΡΕΥΜΑΤΩΝ ΤΡΙΤΩΝ ΧΡΗΣΗΣ 1999 (ποσά σε χιλ. €)		
Εταιρία	Αξία Πωλήσεων 1999	Προμήθεια
ΣΙΔΕΝΟΡ ΑΕ	7.541	311
ΚΕΜ ΑΕ	3.242	97
ΑΡΜΕΤ	401	12
ΧΑΛΚΟΡ	306	8
Από Απορρόφηση Εμπορικού Κλάδου ΚΕΜ Α.Ε.	16.291	615
Σύνολο	27.780	1.043

ΠΩΛΗΣΕΙΣ ΕΜΠΟΡΕΥΜΑΤΩΝ ΤΡΙΤΩΝ ΧΡΗΣΗΣ 2000 (ποσά σε χιλ. €)		
Εταιρία	Αξία Πωλήσεων 2000	Προμήθεια
ΣΙΔΕΝΟΡ ΑΕ	18.009	699
ΚΕΜ ΑΕ	8.216	246
ΑΡΜΕΤ	527	16
ΧΑΛΚΟΡ	601	14
ΠΡΟΣΙΝΤΕΡ Α.Ε.	3.457	138
Σύνολο	30.810	1.114

ΠΩΛΗΣΕΙΣ ΕΜΠΟΡΕΥΜΑΤΩΝ ΤΡΙΤΩΝ ΧΡΗΣΗΣ 2001 (ποσά σε χιλ. €)

Εταιρία	Αξία Πωλήσεων 2001	Προμήθεια
ΣΙΔΕΝΟΡ ΑΕ	21.716	874
ΚΕΜ ΑΕ	8.892	269
ΑΡΜΕΤ	434	13
ΧΑΛΚΟΡ	424	11
ΠΡΟΣΙΝΤΕΡ Α.Ε.	2.922	117
ΕΡΛΙΚΟΝ Α.Ε.	9.274	278
Σύνολο	43.662	1.563

ΠΩΛΗΣΕΙΣ ΕΜΠΟΡΕΥΜΑΤΩΝ ΤΡΙΤΩΝ ΧΡΗΣΗΣ 2002 (ποσά σε χιλ. €)

Εταιρία	Αξία Πωλήσεων 2002	Προμήθεια
ΣΙΔΕΝΟΡ ΑΕ	26.574	903
ΚΕΜ ΑΕ	6.992	210
ΑΡΜΕΤ	129	4
ΧΑΛΚΟΡ	232	7
ΠΡΟΣΙΝΤΕΡ Α.Ε.	3.283	131
ΕΡΛΙΚΟΝ Α.Ε.	9.957	299
Σύνολο	47.167	1.553

ΠΩΛΗΣΕΙΣ ΕΜΠΟΡΕΥΜΑΤΩΝ ΤΡΙΤΩΝ ΧΡΗΣΗΣ 2003 (ποσά σε χιλ. €)

Εταιρία	Αξία Πωλήσεων 2003	Προμήθεια
ΣΙΔΕΝΟΡ ΑΕ	35.990	1.345
ΚΕΜ ΑΕ	3.284	110
ΑΡΜΕΤ	8	0
ΠΡΟΣΙΝΤΕΡ Α.Ε.	3.443	138
ΕΡΛΙΚΟΝ Α.Ε.	8.249	272
Σύνολο	50.973	1.865

ΕΞΟΔΑ ΔΙΟΙΚΗΣΗΣ ΚΑΙ ΔΙΑΘΕΣΗΣ

Τα έξοδα διοίκησης (προ αποσβέσεων) ανήλθαν σε 1.628 χιλ. € στη χρήση 2003 έναντι 1.863 χιλ. € στη χρήση 2002, 1.783 χιλ. € στη χρήση 2001, 1.846 χιλ.€ στη χρήση 2000 και 2.748 χιλ. € στη χρήση 1999. Ως ποσοστό επί των πωλήσεων, τα έξοδα διοίκησης (προ αποσβέσεων) διαμορφώθηκαν από 3,18% το 1999, σε 1,67% το 2000 και σε 1,88% το 2001, σε 1,92% το 2002 και σε 1,69% το 2003. Η αύξηση κατά 4,48% των εξόδων διοίκησης στη χρήση 2002 έναντι της προηγούμενης χρήσης 2001 οφείλεται στην αύξηση των αμοιβών προσωπικού καθώς και στην αύξηση των αμοιβών τρίτων (κυρίως οι αμοιβές δικηγόρων). Σε κάθε περίπτωση, ως ποσοστό επί του κύκλου εργασιών τα έξοδα διοίκησης της χρήσης 2002 διαμορφώθηκαν στα ίδια επίπεδα με αυτά της προηγούμενης χρήσης. Τα έξοδα διοίκησης αφορούν το μέρος των δαπανών της Εταιρίας οι οποίες εντάσσονται στη διοικητική λειτουργία.

Τα έξοδα διάθεσης (προ αποσβέσεων) ανήλθαν σε 6.885 χιλ. € στη χρήση 2003 έναντι 7.068 χιλ. € στη χρήση 2002, 6.171 χιλ. € στη χρήση 2001, 6.320 χιλ.€ στη χρήση 2000 και 6.030 χιλ. € στη χρήση 1999. Ως ποσοστό επί των πωλήσεων, τα έξοδα διάθεσης (προ αποσβέσεων) διαμορφώθηκαν σε 6,97% το 1999, σε 5,70% το 2000, σε 6,50% το 2001, σε 7,28% το 2002 και σε 7,16% το 2003. Η αύξηση των εξόδων διάθεσης κατά 14,53% στη χρήση 2002 έναντι της προηγούμενης χρήσης 2001 οφείλεται αφενός στις αυξημένες προβλέψεις για επισφαλείς απαιτήσεις που διενήργησε η Εταιρία στη χρήση 2002 και οι οποίες επιβάρυναν τα έξοδα διάθεσης και αφετέρου στα ασφάλιστρα πιστώσεων τα οποία κατέβαλε η Εταιρία για πρώτη φορά το 2002, σε εκτέλεση σχετικού ασφαλιστηρίου συμβολαίου. Σημειώνεται ότι τα ασφάλιστρα πιστώσεων καλύπτουν τον κίνδυνο απώλειας πίστωσης που η Εταιρία έχει χορηγήσει σε πελάτες της για την πώληση και παράδοση εμπορευμάτων των εταιριών «ΣΙΔΕΝΟΡ Α.Ε.», «ΚΕΜ Α.Ε.» (μέχρι και τις 10.9.2003 οπότε και ολοκληρώθηκε η συγχώνευση διά απορρόφησής της από την «SOVEL Α.Ε.») και «ΕΡΛΙΚΟΝ Α.Ε.», με τις οποίες η Εκδóτρια έχει συνάψει συμβάσεις προώθησης των προϊόντων τους (βλ. σχετικά κεφάλαιο 7.7 «Συμβάσεις - Συνεργασίες»). Τα ασφάλιστρα αυτά αποδίδονται (επιστρέφονται) στη συνέχεια στην «ΣΙΔΑΜΑ Α.Ε.» από τις εν λόγω αντιπροσωπευόμενες εταιρίες, λογιστικοποιούμενα στο λογαριασμό «Άλλα Έσοδα Εκμετάλλευσης». Σημειώνεται ότι τα έξοδα διάθεσης αποτελούν βασική κατηγορία εξόδων για την Εταιρία, λόγω της σημαντικής εμπορικής δραστηριότητας που αναπτύσσει.

ΕΚΤΑΚΤΑ ΚΑΙ ΑΝΟΡΓΑΝΑ ΕΣΟΔΑ

Τα έκτακτα και ανόργανα έσοδα της Εταιρίας αφορούν κατά κύριο λόγο σε πιστωτικές συναλλαγματικές διαφορές, έσοδα από ακρσιμοποίητες προβλέψεις προηγούμενων χρήσεων, κέρδη από πωλήσεις παγίων, έσοδα προηγούμενων χρήσεων (αποζημιώσεις, αβαρίες κ.λπ.) καθώς και σε λοιπά έκτακτα και ανόργανα έσοδα. Στον πίνακα που ακολουθεί παρουσιάζεται ανάλυση των εκτάκτων και ανόργανων εσόδων κατά την περίοδο 1997-2003:

ΕΚΤΑΚΤΑ & ΑΝΟΡΓΑΝΑ ΕΣΟΔΑ (ποσά σε χιλ. €)	1997	1998	1999	2000	2001	2002	2003
Συναλλαγματικές διαφορές	0	0	211	56	82	46	52
Αποζημιώσεις αβαριών - ελλειμμάτων & κλοπής	0	0	0	0	5	74	15
Κέρδη από πωλήσεις παγίων	2	8	59	13	1	65	18
Είσπραξη αποσβεσμένων απαιτήσεων	0	0	7	0	0	13	0
Έσοδα από ακρσιμ. προβλέψεις προηγ. χρήσεων	0	4	0	44	190	42	54
Έσοδα Προηγούμενων Χρήσεων	0	0	6	42	68	39	108
Λοιπά έκτακτα & ανόργανα έσοδα	0	3	63	104	72	45	71
ΣΥΝΟΛΟ	2	15	346	260	418	325	319

Στη χρήση 2000 τα έκτακτα και ανόργανα έσοδα της Εταιρίας παρουσίασαν μείωση της τάξης του 24,85% περίπου έναντι των αντίστοιχων εσόδων της χρήσης 1999, η οποία οφείλεται κυρίως στη μείωση των συναλλαγματικών διαφορών. Αντίθετα, στη χρήση 2001 τα έκτακτα και ανόργανα έσοδα της Εταιρίας παρουσίασαν αύξηση της τάξης 60,76% περίπου έναντι των αντίστοιχων εσόδων της χρήσης 2000, η οποία οφείλεται κυρίως στη σημαντική αύξηση των εσόδων από ακρσιμοποίητες προβλέψεις προηγούμενων χρήσεων. Στη χρήση 2002 τα έκτακτα και ανόργανα έσοδα της Εταιρίας παρουσιάζονται μειωμένα κατά 22,24%, λόγω της μείωσης αφενός των συναλλαγματικών διαφορών και αφετέρου των εσόδων από ακρσιμοποίητες προβλέψεις προηγούμενων χρήσεων για αποζημίωση προσωπικού.

ΕΚΤΑΚΤΑ ΚΑΙ ΑΝΟΡΓΑΝΑ ΕΞΟΔΑ

Τα έκτακτα και ανόργανα έξοδα των χρήσεων 1999-2001 αφορούν κυρίως σε χρεωστικές συναλλαγματικές διαφορές και λοιπά έξοδα και ζημίες, ενώ στη χρήση 2002 περιορίστηκαν σημαντικά και αφορούν κατά κύριο λόγο σε έξοδα προηγούμενων χρήσεων και ζημίες από πωλήσεις παγίων. Στη χρήση 2003 τα έκτακτα και ανόργανα έξοδα αυξήθηκαν σε 92 χιλ. € λόγω της αύξησης των χρεωστικών συναλλαγματικών διαφορών και των λοιπών έκτακτων και ανόργανων εξόδων τα οποία κατά το μεγαλύτερο μέρος αφορούν σε αποζημίωση που κατέβαλε η Εταιρία για κλαπέντα εμπορεύματα (ύψους 34.000 € περίπου) από τις εγκαταστάσεις της στο Ωραιόκαστρο. Στον πίνακα που ακολουθεί παρουσιάζεται ανάλυση των εκτάκτων και ανόργανων εξόδων κατά την περίοδο 1997-2003:

ΕΚΤΑΚΤΑ & ΑΝΟΡΓΑΝΑ ΕΞΟΔΑ (ποσά σε χιλ. €)	1997	1998	1999	2000	2001	2002	2003
Συναλλαγματικές διαφορές	0	0	1.978	1.670	120	1	22
Φορολογικά πρόστιμα προσαυξήσεων	0	0	2	0	0	0	6
Λοιπά έκτακτα & ανόργανα έξοδα	0	0	34	39	13	1	1
Ζημίες από πωλήσεις παγίων	0	0	10	126	1	7	0
Αποζημιώσεις αβαριών και ελλειμμάτων	0	0	2	2	7	0	6
Κλοπές και υπεξαυρέσεις	0	0	0	0	0	0	34
Λοιπά έξοδα προηγούμενων χρήσεων	0	0	7	3	6	16	24
ΣΥΝΟΛΟ	0	0	2.033	1.840	148	25	92

Η σημαντική μείωση των έκτακτων και ανόργανων εξόδων στη χρήση 2001 έναντι των προηγούμενων χρήσεων οφείλεται στη μείωση των συναλλαγματικών διαφορών.

Οι συναλλαγματικές διαφορές που επιβάρυναν τα αποτελέσματα των χρήσεων 1999 και 2000 περιλαμβάνουν και την αναλογία 1/3 (ήτοι € 827.621,7) των συναλλαγματικών διαφορών που προέκυψαν στη χρήση 1998 συνολικού ύψους € 2.482.865,1 από την αποτίμηση και εξόφληση υποχρεώσεων σε Ξ.Ν. της εταιρίας «παλαιά ΣΙΔΜΑ» (η οποία διασπάστηκε και ο κλάδος της εισφέρθηκε στην Εκδότρια, με αποτέλεσμα να εισφερθούν και οι εν λόγω συναλλαγματικές διαφορές). Για τις συναλλαγματικές αυτές διαφορές είχε δοθεί στις εταιρίες η δυνατότητα να τις αποσβέσουν ισόποσα σε τρεις χρήσεις βάσει της απόφασης 1095950/1034/Β0012 ΠΟΛ.1224/20.4.98. Η Εταιρία κάνοντας χρήση της απόφασης αυτής επιβάρυνε με το ποσό των € 827.621,7 τα αποτελέσματα των χρήσεων 1998 (αποτελέσματα εταιρίας «παλαιά ΣΙΔΜΑ»), 1999 και 2000. Ο Έκτακτος Ορκωτός Ελεγκτής - Λογιστής αναφέρει ότι σύμφωνα με τις διατάξεις του Κωδ. Ν. 2190/1920 οι εν λόγω συναλλαγματικές διαφορές επιβαρύνουν τα αποτελέσματα της χρήσεως που αφορούν και συμπληρώνει ότι κατά συνέπεια τα αποτελέσματα των χρήσεων 1999 και 2000 θα πρέπει να αναμορφωθούν

θετικά με το ποσό των € 827.621,7 για κάθε χρήση, ενώ τα αντίστοιχα της χρήσεως 1998 αρνητικά κατά € 1.655.243,4 (827.621,7 X 2). Επειδή, όμως, τα αποτελέσματα της χρήσης 1998 αφορούν την εταιρία «παλαιά ΣΙΔΜΑ» γίνεται μόνο η θετική αναμόρφωση των αποτελεσμάτων των χρήσεων 1999 και 2000.

Στη χρήση 2002 οι χρεωστικές συναλλαγματικές διαφορές μειώθηκαν περαιτέρω με αποτέλεσμα την μείωση των εκτάκτων και ανόργανων εξόδων κατά 83,11% έναντι της χρήσης 2001.

ΑΠΟΣΒΕΣΕΙΣ

Στον πίνακα που ακολουθεί γίνεται διαχωρισμός των αποσβέσεων κατά τη διάρκεια των χρήσεων 1997-2003, ανάλογα με το λογαριασμό αποτελεσμάτων που επιβάρυναν:

ΑΠΟΣΒΕΣΕΙΣ (ποσά σε χιλ. €)	1997	1998	1999	2000	2001	2002	2003	ΣΥΝΟΛΟ	(%)
Ενσωματωμένες σε:									
Κόστος Πωληθέντων	0	0	24	455	370	228	271	1.349	23,44%
Έξοδα Διοίκησης	0	0	399	270	285	329	164	1.447	25,16%
Έξοδα Διάθεσης	9	7	916	561	443	607	414	2.957	51,40%
Σύνολο Αποσβέσεων	9	7	1.339	1.285	1.098	1.165	849	5.753	100,00%

ΚΕΡΔΗ ΠΡΟ ΦΟΡΩΝ

Τα κέρδη προ φόρων της Εταιρίας ανήλθαν σε 3.091 χιλ. € στη χρήση 1999, σε 5.141 χιλ. € στη χρήση 2000 σε 1.483 χιλ. € στη χρήση 2001, σε 5.677 χιλ. € στη χρήση 2002 και σε 4.323 χιλ. € στη χρήση 2003. Η αύξηση των προ φόρων κερδών κατά 66,31% στη χρήση 2000 έναντι της προηγούμενης χρήσης 1999 οφείλεται αφενός στην αύξηση του κύκλου εργασιών κατά 28,15% και των άλλων εσόδων εκμετάλλευσης κατά 29,68% και αφετέρου στη μείωση των εξόδων διοικητικής λειτουργίας. Η μείωση των κερδών προ φόρων στη χρήση 2001 έναντι της χρήσης 2000 συνδέεται κατά κύριο λόγο με τη μείωση του κύκλου εργασιών και του μικτού κέρδους της Εταιρίας για την εν λόγω χρήση. Η σημαντική αύξηση των κερδών προ φόρων κατά 282,75% περίπου στη χρήση 2002 έναντι της χρήσης 2001, οφείλεται κατά κύριο λόγο στην αύξηση του λειτουργικού αποτελέσματος κατά 77,61% και κατά δεύτερο λόγο στη βελτίωση των χρηματοοικονομικών αποτελεσμάτων. Τέλος η μείωση των κερδών προ φόρων κατά 23,85% στη χρήση 2003 έναντι της χρήσης 2002, οφείλεται κατά κύριο λόγο στην μείωση του μικτού κέρδους.

9.3 Χρηματοοικονομικές Δαπάνες

Οι χρηματοοικονομικές δαπάνες της Εταιρίας κατά τη διάρκεια της περιόδου 1997-2003 διαμορφώθηκαν ως εξής:

ΧΡΗΜΑΤΟΟΙΚΟΝΟΜΙΚΕΣ ΔΑΠΑΝΕΣ (ποσά σε χιλ. €)	1997	1998	1999	2000	2001	2002	2003
Τόκοι Βραχυπρόθεσμων Δανείων	0,0	0,0	1.092	1.838	2.823	132	434
Τόκοι Μακροπρόθεσμων Δανείων	0,0	0,0	1.727	1.373	0	2.144	1.703
Λοιπά Χρηματοοικονομικά Έξοδα	0,3	0,0	153	252	119	88	98
ΣΥΝΟΛΟ	0,3	0,0	2.972	3.463	2.942	2.364	2.235

Στους τόκους βραχυπρόθεσμων δανείων της χρήσης 2001 περιλαμβάνονται και τόκοι ποσού 921 χιλ. € που αφορούν την τελευταία δόση του μακροπρόθεσμου κοινοπρακτικού δανείου που είχε συνάψει η Εκδότρια στις 27.10.1998 με κοινοπραξία ελληνικών τραπεζών και αντιπρόσωπο τράπεζα το υποκατάστημα της Société Générale στο Λονδίνο.

Στη χρήση 2002, οι χρηματοοικονομικές δαπάνες της Εταιρίας παρουσίασαν μείωση της τάξης του 19,64% περίπου έναντι της χρήσης 2001, λόγω της σημαντικής μείωσης των επιτοκίων δανεισμού. Στη χρήση 2003, οι χρηματοοικονομικές δαπάνες της Εταιρίας μειώθηκαν περαιτέρω παρά την αύξηση που παρουσίασε ο τραπεζικός δανεισμός της στις 31.12.2003.

Πέραν των παραπάνω χρηματοοικονομικών δαπανών, τα αποτελέσματα της Εταιρίας επιβαρύνθηκαν και με συναλλαγματικές διαφορές που προέκυψαν από τα δάνεια που είχε η Εταιρία σε συνάλλαγμα, οι οποίες περιλαμβάνονται στα έκτακτα αποτελέσματα, που περιγράφηκαν στην προηγούμενη ενότητα.

9.4 Διάθεση των προ Αποσβέσεων Κερδών

Τα προ φόρων και αποσβέσεων κέρδη της Εταιρίας κατά έτος την περίοδο 1997-2003 διατέθηκαν ως εξής:

Ποσά σε χιλ. €	1997	1998	1999	2000	2001	2002	2003	ΣΥΝΟΛΟ 1997-2003	%
Κέρδη προ Αποσβέσεων & Φόρων	147	142	4.431	6.426	2.581	6.842	5.172	25.741	
Διατέθηκαν ως ακολούθως:									
Αποσβέσεις	9	7	1.339	1.285	1.098	1.165	849	5.753	22,35%
Τακτικό Αποθεματικό	0	0	93	151	46	185	117	592	2,30%
Φόρος Εισοδήματος & Λοιποί Φόροι	46	57	1.039	1.744	448	2.035	1.081	6.451	25,06%
Διαφορές Φορολογικού Ελέγχου	0	0	167	105	0	0	452	723	2,81%
Αμοιβές Μελών Δ.Σ. & Διευθυντικών Στελεχών	0	6	249	297	291	400	400	1.643	6,38%
Μερίσματα	67	70	0	1.045	330	1.200	930	3.643	14,15%
Διανομή Κερδών στο Προσωπικό	0	0	0	0	0	0	0	0	0,00%
Έκτακτο Αποθεματικό	0	0	0	0	0	0	0	0	0,00%
Αφορολόγητα Αποθεματικά	24	23	793	1.143	429	0	1.299	3.710	14,41%
Υπόλοιπο Κερδών εις Νέον (*)	1	-22	750	656	-61	1.858	45	3.226	12,53%
ΣΥΝΟΛΟ	147	142	4.431	6.426	2.581	6.842	5.172	25.741	100,00%

(*) Για τις χρήσεις 1998 και 2001 το υπόλοιπο κερδών εις νέον παρουσιάζεται αρνητικό, καθώς πραγματοποιήθηκε διανομή κερδών από τα κέρδη εις νέον που είχαν σχηματιστεί σε προηγούμενες χρήσεις.

Από τα συνολικά κέρδη προ φόρων και αποσβέσεων της περιόδου 1997-2003, το 25,06% αντιστοιχεί σε φόρους εισοδήματος και λοιπούς φόρους, το 2,81% σε διαφορές φορολογικού ελέγχου προηγούμενων χρήσεων, ενώ το 22,35% σε αποσβέσεις. Τα μερίσματα που έχουν διανεμηθεί έως σήμερα ανέρχονται σε μόλις 14,15% των συνολικών κερδών προ φόρων και αποσβέσεων της πενταετίας, ενώ οι αμοιβές των Μελών του Δ.Σ. και των Διευθυντικών Στελεχών ανέρχονται σε 6,38%. Το 29,25% των κερδών προ φόρων και αποσβέσεων έχει ενισχύσει κεφαλαιακά την Εταιρία είτε με τη μορφή αποθεματικών είτε ως κέρδη εις νέον.

9.5 Ανάλυση Ισολογισμών

Τα στοιχεία των ισολογισμών της Εταιρίας για την περίοδο 1997 - 2003 απεικονίζονται συνοπτικά στον πίνακα που ακολουθεί:

ΕΝΕΡΓΗΤΙΚΟ (ποσά σε χιλ. €)	1997	1998	1999	2000	2001	2002	2003
Έξοδα Εγκατάστασης (αξία κτίσεως)	8	9	2.955	2.832	774	799	573
Μείον Αποσβέσεις	7	8	1.920	2.699	331	474	354
Αναπόσβεστα Έξοδα Εγκατάστασης	0	1	1.035	133	443	325	219
Ασώματες Ακίνητοποιήσεις (αξία κτίσεως)	0	0	0	0	0	0	0
Μείον Αποσβέσεις	0	0	0	0	0	0	0
Αναπόσβεστες Ασώματες Ακίνητοποιήσεις	0	0	0	0	0	0	0
Ενσώματες Ακίνητοποιήσεις (αξία κτίσεως)	123	53	14.606	16.922	19.453	19.730	22.925
Μείον Αποσβέσεις	95	49	6.086	7.879	8.820	9.568	10.212
Αναπόσβεστες Ενσώματες Ακίνητοποιήσεις	29	4	8.519	9.043	10.634	10.161	12.714
Συμμετοχές σε Συνδεδεμένες Επιχειρήσεις	0	0	0	0	1.833	2.134	2.444
Λοιπές Μακροπρόθεσμες Απαιτήσεις	0	0	23	30	31	27	32
Σύνολο Πάγιου Ενεργητικού	29	4	8.542	9.073	12.498	12.322	15.190
Αποθέματα	1	0	12.059	16.975	14.520	17.602	19.185
Πελάτες	3.338	121	13.017	23.391	22.355	28.828	22.507
Γραμμάτια Εισπρακτέα	0	0	219	329	440	215	679
Επιταγές Εισπρακτέες	3.074	0	30.034	37.244	33.685	38.118	25.338
Επισημαστές - Επίδοκοι Πελάτες & Χρεώστες	0	0	18	0	0	0	426
Χρεώστες Διάφοροι	49	29	1.046	1.074	771	1.603	925
Λογ. Διαχείρισεως Προκαταβολών & Πιστώσεων	0	0	96	113	24	27	102
Διαθέσιμα	295	166	796	672	779	583	484
Σύνολο Κυκλοφορούντος Ενεργητικού	6.757	316	57.286	79.799	72.573	86.976	69.646
Μεταβατικοί Λογαριασμοί Ενεργητικού	1	0	74	9	10	18	21
ΣΥΝΟΛΟ ΕΝΕΡΓΗΤΙΚΟΥ	6.787	321	66.937	89.013	85.525	99.642	85.077
<i>Λογαριασμοί Τάξεως Χρεωστικού</i>	<i>10</i>	<i>0</i>	<i>3.300</i>	<i>3.321</i>	<i>48.656</i>	<i>52.233</i>	<i>67.628</i>
ΠΑΘΗΤΙΚΟ							
Μετοχικό Κεφάλαιο	47	47	7.141	8.804	8.804	10.125	10.125
Διαφορά από Έκδοση Μετοχών υπέρ το Άρτιο	0	0	0	0	0	0	0
Διαφορές από Αναπροσαρμογή Αξίας Συμμετοχών & Χρεογράφων	0	0	314	0	0	0	0
Διαφορές από Αναπροσαρμογή Αξίας Λοιπών Περιουσιακών Στοιχείων	0	0	0	1.320	1.320	0	0
Υπεραξία από Συγχώνευση	0	0	2.612	1.404	1.404	1.404	1.404
Επιχορηγήσεις Επενδύσεων	0	0	0	0	0	0	0
Αποθεματικά Κεφάλαια	138	134	2.069	3.222	3.698	3.882	5.298
Αποτελέσματα εις Νέο	1	5	756	1.411	1.350	3.208	3.253
Σύνολο Ιδίων Κεφαλαίων	185	186	12.892	16.162	16.577	18.619	20.080
Προβλέψεις	4	0	48	211	79	101	29
Μακροπρόθεσμες Τραπεζικές Υποχρεώσεις	0	0	14.674	0	44.690	44.690	44.690
Λοιπές Μακροπρόθεσμες Υποχρεώσεις	0	0	0	39	0	0	0
Σύνολο Μακροπρόθεσμων Υποχρεώσεων	0	0	14.674	39	44.690	44.690	44.690
Προμηθευτές - Γραμμάτια Πληρωτέα	6.307	0	19.363	28.438	20.945	29.628	14.100
Τράπεζες - Λογαριασμοί Βραχυπρόθεσμων Υποχρεώσεων	0	0	14.883	23.370	258	392	1.840
Φόροι, Τέλη, Ασφαλιστικοί Οργανισμοί	74	56	2.550	3.703	1.451	3.620	1.504
Μακροπρόθεσμες Υποχρεώσεις Πληρωτέες στην επόμενη χρήση	0	0	0	14.674	39	0	0
Μερίσματα Πληρωτέα	67	70	0	1.045	330	1.200	930
Προκαταβολές Πελατών	143	0	233	175	171	219	424
Πιστωτές Διάφοροι	6	8	2.034	1.017	917	1.082	1.426
Σύνολο Βραχυπρόθεσμων Υποχρεώσεων	6.596	135	39.063	72.422	24.111	36.141	20.224
Σύνολο Υποχρεώσεων	6.596	135	53.737	72.461	68.801	80.831	64.914
Μεταβατικοί Λογαριασμοί Παθητικού	1	0	261	179	68	91	53
ΣΥΝΟΛΟ ΠΑΘΗΤΙΚΟΥ	6.787	321	66.937	89.013	85.525	99.642	85.077
<i>Λογαριασμοί Τάξεως Πιστωτικού</i>	<i>10</i>	<i>0</i>	<i>3.300</i>	<i>3.321</i>	<i>48.656</i>	<i>52.233</i>	<i>67.628</i>

ΕΞΟΔΑ ΕΓΚΑΤΑΣΤΑΣΗΣ

Στο υπόλοιπο του λογαριασμού «Έξοδα Εγκατάστασης» περιλαμβάνονται διάφορες δαπάνες πολυετούς απόσβεσης όπως:

- έξοδα έκδοσης κοινοπρακτικού δανείου,
- έξοδα αυξήσεως κεφαλαίου,
- έξοδα κτήσεως ακινητοποιήσεων κ.λπ.

Το υπόλοιπο του εν λόγω λογαριασμού (σε αξία κτήσης) διαμορφώθηκε σε 2.955 χιλ. € στις 31.12.1999, 2.832 χιλ. € στις 31.12.2000, σε 774 χιλ. € στις 31.12.2001, σε 799 χιλ. € στις 31.12.2002 και σε 573 χιλ. € στις 31.12.2003. Η σημαντική μείωση του υπολοίπου του εν λόγω λογαριασμού στις 31.12.2001 έναντι της 31.12.2000 και 31.12.1999 οφείλεται στην πλήρη απόσβεση συναλλαγματικών διαφορών της Εταιρίας συνολικού ύψους € 2.482.865,1 οι οποίες προέκυψαν στη χρήση 1998 από την αποτίμηση και εξόφληση υποχρεώσεων σε Ξ.Ν. της εταιρίας «παλαιά ΣΙΔΜΑ» (η οποία διασπάστηκε και ο κλάδος της εισφέρθηκε στην Εκδότρια, με αποτέλεσμα να εισφερθούν και οι εν λόγω συναλλαγματικές διαφορές). Για τις συναλλαγματικές αυτές διαφορές είχε δοθεί στις εταιρίες η δυνατότητα να τις αποσβέσουν ισόποσα σε τρεις χρήσεις βάσει της απόφασης 1095950/1034/Β0012 ΠΟΛ.1224/20.4.98. Η Εταιρία κάνοντας χρήση της απόφασης αυτής, μετέφερε στα έξοδα εγκατάστασης το σύνολο των εν λόγω συναλλαγματικών διαφορών ύψους € 2.482.865,1 το οποίο απόσβεσε ισόποσα σε 3 χρήσεις επιβαρύνοντας με το ποσό των € 827.621,7, τα αποτελέσματα των χρήσεων 1998 (αποτελέσματα εταιρίας «παλαιά ΣΙΔΜΑ»), 1999 και 2000.

Το υπόλοιπο του λογαριασμού «Έξοδα Εγκατάστασης» την 31.12.2003, ύψους 573 χιλ. € περίπου, αναλύεται ως εξής:

ΕΞΟΔΑ ΕΓΚΑΤΑΣΤΑΣΗΣ 31.12.2003	ΑΞΙΑ ΚΤΗΣΗΣ (€)
Έξοδα έκδοσης κοινοπρακτικού δανείου	481.134
Έξοδα για λογισμικά προγράμματα	75.888
Έξοδα Δικηγόρων (αμοιβές) για την εξαγορά της ΠΑΝΕΛΚΟ	14.674
Λοιπά έξοδα πολυετούς απόσβεσης	1.321
Σύνολο	573.016

Ο Έκτακτος Ορκωτός Ελεγκτής - Λογιστής σημειώνει στην έκθεσή του ότι για το σύνολο των εξόδων εγκατάστασης η Εταιρία έχει διενεργήσει σε όλες τις χρήσεις τις προβλεπόμενες αποσβέσεις σε βάρος των αποτελεσμάτων της.

ΕΝΣΩΜΑΤΕΣ ΑΚΙΝΗΤΟΠΟΙΗΣΕΙΣ

Το υπόλοιπο του λογαριασμού «Ενσώματες Ακινήτοποιήσεις» (σε αξία κτήσης) ανήλθε σε 22.925 χιλ.€ στις 31.12.2003 έναντι 14.606 χιλ.€ στις 31.12.1999, παρουσιάζοντας αύξηση της τάξης του 56,96% περίπου. Η εν λόγω αύξηση οφείλεται στις επενδύσεις που πραγματοποιήθηκαν σε κτίρια, και συγκεκριμένα στην κατασκευή (βελτίωση - επέκταση) των κτιριακών εγκαταστάσεων στο Ωραιόκαστρο Θεσσαλονίκης, η οποία ολοκληρώθηκε στη χρήση 2002, στις επενδύσεις που πραγματοποίησε η Εταιρία τόσο σε νέο μηχανολογικό εξοπλισμό όσο και στην αναβάθμιση του ήδη υπάρχοντος, στις επενδύσεις σε μεταφορικά μέσα, έπιπλα και λοιπό εξοπλισμό, καθώς και στην αναπροσαρμογή της αξίας των γηπέδων και των κτιρίων βάσει των διατάξεων του Ν. 2065/92, η οποία συντελέστηκε στη χρήση 2000. Αναλυτικά οι επενδύσεις της περιόδου 1997-2003 στις οποίες προέβη η Εταιρία παρουσιάζονται στο κεφάλαιο 7.16 «Επενδύσεις Περίοδος 1997-2003».

Στη χρήση 2003, η διενέργεια των αποσβέσεων των παγίων έγινε με τους προβλεπόμενους από το ΠΔ.299/03 κατώτερους συντελεστές αποσβέσεων με συνέπεια οι αποσβέσεις να εμφανίζονται μειωμένες κατά € 315.000 περίπου σε σχέση με τους προβλεπόμενους συντελεστές αποσβέσεων από το ΠΔ. 100/98 που ίσχυαν μέχρι και τη χρήση 2002, βελτιώνοντας τα αποτελέσματα της χρήσεως κατά ποσό € 290.000 περίπου και μειώνοντας την αξία των μενόντων προϊόντων την 31.12.2003 κατά ποσό € 25.000 περίπου.

Η αναπόσβεστη αξία των ενσώματων ακινήτοποιήσεων ανήλθε την 31.12.2003 σε 12.714 χιλ.€ και περιλαμβάνει Γήπεδα - Οικόπεδα ύψους 3.188 χιλ.€, Κτίρια - Τεχνικά Έργα αναπόσβεστης αξίας 4.692 χιλ.€, Μηχανήματα - Τεχνικές Εγκαταστάσεις αναπόσβεστης αξίας 2.880 χιλ.€, Μεταφορικά Μέσα αναπόσβεστης αξίας 220 χιλ.€, Έπιπλα και Λοιπό Εξοπλισμό αναπόσβεστης αξίας 178 χιλ.€ και Ακινήτοποιήσεις υπό εκτέλεση ύψους 1.556 χιλ.€.

Σημειώνεται ότι το μεγαλύτερο μέρος των ενσώματων ακινητοποιήσεων αφορά σε πάγια που εισφέρθηκαν από τους δύο κλάδους των εταιριών Κ.Ε.Μ. Α.Ε. και «παλαιά ΣΙΔΜΑ Α.Ε.» που απορρόφησε η Εκδότρια Εταιρία μέσα στη χρήση 1999. Κατωτέρω παρατίθεται η ανάλυση των ενσώματων ακινητοποιήσεων της Εταιρίας στις 31.12.1999 κατά κατηγορία και κλάδο προέλευσης. Συγκεκριμένα, το υπόλοιπο του λογαριασμού «Ενσώματες Ακίνητοποιήσεις» την 31.12.1999 περιελάμβανε τα εξής:

ΕΝΣΩΜΑΤΕΣ ΑΚΙΝΗΤΟΠΟΙΗΣΕΙΣ 31.12.1999	ΠΟΣΑ ΣΕ €
Γήπεδα-Οικόπεδα	2.287.319
Κτίρια & Τεχν. Έργα	5.765.979
Μηχανήματα -Τεχν. Εγκ/σεις & λοιπός Εξοπλισμός	5.051.328
Μεταφορικά μέσα	454.630
Έπιπλα και λοιπός Εξοπλισμός	1.046.429
Σύνολο Αξίας Κτίσης	14.605.687
Μείον: Αποσβέσεις	6.086.486
Αναπόσβεστη Αξία	8.519.201

Οι αξίες κτήσεως της 31.12.1999 όπως εμφανίζονται ανωτέρω, αναλύονται κατά κατηγορία και κλάδο προέλευσης ως εξής :

ΓΗΠΕΔΑ - ΟΙΚΟΠΕΔΑ	ΕΚΤΑΣΗ (Τ.Μ.)	ΑΞΙΕΣ ΚΤΗΣΗΣ (€)
Εισφερθέντα από κλάδο Κ.Ε.Μ. Α.Ε.		
Οικόπεδο στη ΒΙ.ΠΕ. ΣΙΝΔΟΥ	31.800	467.351
Σύνολο από κλάδο Κ.Ε.Μ. Α.Ε		467.351
Εισφερθέντα από κλάδο παλαιάς ΣΙΔΜΑ Α.Ε.		
Γήπεδο στο Ωραιόκαστρο Θεσ/κης	52.855	145.451
Γήπεδα (3 αγροί) στη θέση Μαύρη Γιώρα της περιφέρειας του Δήμου Ασπρόπυργου Αττικής όμορους μεταξύ τους	35.344	1.674.518
Σύνολο από κλάδο παλαιάς ΣΙΔΜΑ Α.Ε.		1.819.969
Ολικό Σύνολο		2.287.319

ΚΤΙΡΙΑ & ΤΕΧΝΙΚΑ ΕΡΓΑ	ΑΞΙΕΣ ΚΤΗΣΗΣ (€)
Εισφερθέντα από κλάδο Κ.Ε.Μ. Α.Ε.	
Βιομηχανοστάσια στη ΒΙ.ΠΕ. ΣΙΝΔΟΥ	1.203.904
Λοιπά (μεταλλικό Φυλάκιο)	1.937
Σύνολο από κλάδο Κ.Ε.Μ. Α.Ε.	1.205.841
Εισφερθέντα από κλάδο παλαιάς ΣΙΔΜΑ Α.Ε.	
Κτιριακές εγκαταστάσεις (βιομηχανοστάσιο, βοηθητικά κτίσματα, γραφεία) στο Ωραιόκαστρο Θεσ/κης	1.652.724
Διαμορφώσεις γηπέδων που υπόκεινται σε αποσβέσεις στο Ωραιόκαστρο Θεσ/κης	81.997
Κτιριακές εγκαταστάσεις (εργοστάσιο, αποθηκευτικοί χώροι, γραφεία κ.λπ.) στον Ασπρόπυργο Αττικής	2.825.417
Σύνολο από κλάδο παλαιάς ΣΙΔΜΑ Α.Ε.	4.560.138
Ολικό Σύνολο	5.765.979

ΜΗΧΑΝΗΜΑΤΑ - ΤΕΧΝ. ΕΓΚ/ΣΕΙΣ & ΛΟΙΠΟΣ ΜΗΧ/ΚΟΣ ΕΞΟΠΛΙΣΜΟΣ	ΑΞΙΕΣ ΚΤΗΣΗΣ (€)
Από ΕΤΕΜ Α.Ε.	
Διάφορα μηχανήματα	792
Εισφερθέντα από κλάδο Κ.Ε.Μ. Α.Ε	
Διάφορα μηχανήματα παραγωγής, γερανοζυγοί, γερανογέφυρες, γεφυροπλάστιγγες, εργαλεία κ.λπ.	1.109.678
Εισφερθέντα από κλάδο παλαιάς ΣΙΔΜΑ Α.Ε.	
Περιλαμβάνεται η αξία μηχ/των τα οποία είτε προέρχονται από 31.12.98, είτε αγοράστηκαν μέσα στο 1999 από την παλαιά ΣΙΔΜΑ Α.Ε. (μηχ/τα ισιώσεως, τórνοι, πρέσες, γερανογέφυρες, γεφυροπλάστιγγες, οπισθικά μηχανήματα κ.λπ.)	3.940.857
Ολικό Σύνολο	5.051.328

Το σύνολο του λογαριασμού «μεταφορικά μέσα» αφορά στην αξία κτήσεως μεταφορικών μέσων που εισφέρθηκαν από τον κλάδο της «παλαιά ΣΙΔΜΑ Α.Ε.», συνολικής αξίας κτήσης την 31.12.1999 ύψους δρχ. 454.630 €, αναλύεται δε ως εξής:

ΜΕΤΑΦΟΡΙΚΑ ΜΕΣΑ	ΑΞΙΕΣ ΚΤΗΣΗΣ (€)
1 λεωφορείο	12.794
22 επιβατικά αυτοκίνητα	281.901
4 φορτηγά αυτοκίνητα	116.379
Μέσα εσωτερικής μεταφοράς και λοιπά μέσα	43.557
Σύνολο	454.630

Το υπόλοιπο του λογαριασμού «Έπιπλα & λοιπός εξοπλισμός» την 31.12.1999 επίσης περιλαμβάνει αυξημένα κονδύλια σε σχέση με τις προηγούμενες χρήσεις που προέκυψαν από τις απορροφήσεις των κλάδων της ΚΕΜ Α.Ε. και της «παλαιά ΣΙΔΜΑ Α.Ε.» Πιο συγκεκριμένα, το υπόλοιπο της 31.12.1999 αναλύεται ως εξής:

ΕΠΙΠΛΑ & ΛΟΙΠΟΣ ΕΞΟΠΛΙΣΜΟΣ	ΑΞΙΕΣ ΚΤΗΣΗΣ (€)
Από ΕΤΕΜ Α.Ε.	46.172
Από τον απορροφηθέντα κλάδο της Κ.Ε.Μ. Α.Ε.	73.057
Από τον απορροφηθέντα κλάδο της παλαιάς ΣΙΔΜΑ Α.Ε.	927.201
Σύνολο	1.046.429

Η περαιτέρω ανάλυση του λογαριασμού «Έπιπλα & λοιπός εξοπλισμός» κατά κατηγορία παρατίθεται στον ακόλουθο πίνακα:

ΕΠΙΠΛΑ & ΛΟΙΠΟΣ ΕΞΟΠΛΙΣΜΟΣ	ΑΞΙΕΣ ΚΤΗΣΗΣ (€)
Έπιπλα	191.804
Σκεύη	7.783
Μηχανές γραφείων	29.316
Η/Υ & ηλεκτρονικά συγκροτήματα	504.294
Μέσα αποθήκευσης και μεταφοράς	48.828
Εξοπλισμός τηλεπικοινωνιών	128.376
Λοιπός εξοπλισμός	85.212
Κλιματιστικά μηχανήματα	50.816
Σύνολο	1.046.429

Αναφορικά με τους λογαριασμούς των ενσώματων ακινητοποιήσεων, ο Έκτακτος Ορκωτός Ελεγκτής - Λογιστής σημειώνει τα εξής:

- Η κυριότητα της Εταιρίας επί των Γηπέδων-Οικοπέδων, καθώς και των Κτιρίων, επιβεβαιώνεται και με επιστολές που έλαβε ο Έκτακτος Ορκωτός Ελεγκτής - Λογιστής από τους δικηγόρους της Εταιρίας σε απάντηση σχετικού ερωτήματος. Από τις ίδιες επιστολές προκύπτει ότι δεν υφίστανται βάρη επί των ακινήτων της Εταιρίας.
- Από τον έλεγχο που διενεργήθηκε διαπιστώθηκε ότι σε ορισμένα πάγια στοιχεία δεν είχαν διενεργηθεί σε προηγούμενες χρήσεις όλες οι προβλεπόμενες αποσβέσεις. Συγκεκριμένα, δεν είχαν λογισθεί αποσβέσεις σε αξίες κτήσεως παγίων της ΚΑΛ Α.Ε., η οποία στη χρήση 1998 απορροφήθηκε από την «παλαιά ΣΙΔΜΑ Α.Ε.» Οι ανωτέρω αξίες κτήσεως, στις οποίες δεν λογίσθηκαν αποσβέσεις, αφορούν υπεραξίες που δημιουργήθηκαν σε πάγια της ΚΑΛ Α.Ε., σύμφωνα με τις διατάξεις του Ν.1297/72 και οι αναλογούσες αποσβέσεις δεν αναγνωρίζονται φορολογικά. Οι αποσβέσεις που τελικά δεν έγιναν ανέρχονται συνολικά σε € 271.019,9 και αναλύονται κατά χρήση ως εξής:

Χρήση	Μη Διενεργηθείσες Αποσβέσεις (€)
1995	67.472,3
1996	67.471,3
1997	67.471,3
1998	68.605,1
Σύνολο	271.019,9

Ήδη, όμως, η χρήση 2003 επιβαρύνθηκε με αποσβέσεις των παγίων αυτών που θα έπρεπε να είχαν επιβαρύνει τα αποτελέσματα προηγούμενων χρήσεων. Με το ποσό των αποσβέσεων αυτών, ύψους € 67.472,27, αναμορφώνονται (αυξάνονται) τα καθαρά κέρδη της χρήσεως 2003.

- Από τους συμπληρωματικούς ελέγχους που διενεργήθηκαν διαπιστώθηκε ότι η Εταιρία στις χρήσεις 2000, 2001, και 2002 διενήργησε τις αναλογούσες αποσβέσεις στον πάγιο εξοπλισμό της με τις οποίες επιβαρύνθηκαν τα αποτελέσματα χρήσεως.
- Από το συμπληρωματικό έλεγχο της χρήσης 2003 διαπιστώθηκε ότι η Εταιρία στην εν λόγω χρήση διενήργησε τις αναλογούσες αποσβέσεις στον πάγιο εξοπλισμό της με τις οποίες επιβαρύνθηκαν τα αποτελέσματα χρήσεως. Σημειώνεται ότι η Εταιρία στη χρήση 2003 εφάρμοσε τους μικρότερους συντελεστές αποσβέσεων, όπως έχει την ευχέρεια, που προβλέπονται από τις διατάξεις του Π.Δ. 299/2003. Αυτό είχε ως αποτέλεσμα τα καθαρά κέρδη της χρήσεως 2003 να έχουν ωφεληθεί κατά € 315.000,00 περίπου, ποσό που αφορά τη διαφορά των αποσβέσεων μεταξύ των μεγαλύτερων και μικρότερων συντελεστών απόσβεσης του Π.Δ. 299/2003. Το ποσό αυτό δεν λαμβάνεται υπόψη στην αναμόρφωση των αποτελεσμάτων της χρήσεως 2003 επειδή έχει προκύψει κατόπιν σχετικής νομοθετικής ρύθμισης (Π.Δ. 299/2003).

Η Εταιρία ασφαρίζει κάθε πάγιο στοιχείο που υπάρχει στην κυριότητά της, όπως τα κτίρια, τις βιομηχανικές και εμπορικές εγκαταστάσεις και το περιεχόμενο κτιρίων (ήτοι το μηχανολογικό εξοπλισμό, τα μηχανήματα παραγωγής, τα έπιπλα, σκεύη και ηλεκτρονικούς υπολογιστές). Για μεν τα καινούργια κτίρια που κατασκευάζει ασφαρίζεται στο 100% του κόστους κατασκευής. Για τα παλιά υπάρχοντα κτίρια ασφαρίζεται στην τιμή αντικατάστασης οποιασδήποτε βλάβης υποστούν. Επίσης, για όλα τα νέα μηχανήματα, έπιπλα, σκεύη και ηλεκτρονικούς υπολογιστές ασφαρίζεται στην τιμή αγοράς τους, ενώ για όλα τα παλαιά στην τιμή αντικατάστασής τους. Αναλυτικά τα ασφαλιστήρια συμβόλαια παρατίθενται στην ενότητα 7.8.7 «Ασφαλιστήρια Συμβόλαια».

ΣΥΜΜΕΤΟΧΕΣ

Το υπόλοιπο του λογαριασμού «Συμμετοχές σε Συνδεδεμένες Επιχειρήσεις», συνολικού ύψους 2.444 χιλ.€ την 31.12.2003, αφορά τη συμμετοχή της «ΣΙΔΜΑ Α.Ε.» στο μετοχικό κεφάλαιο της εταιρίας «ΠΑΝΕΛΚΟ Α.Ε.». Η συμμετοχή της Εκδότριας στο μετοχικό κεφάλαιο της «ΠΑΝΕΛΚΟ Α.Ε.» έλαβε χώρα μέσα στη χρήση 2001, ενώ η αξία κτήσης της εν λόγω εταιρίας, ύψους 2.444 χιλ. € στις 31.12.2003, προέκυψε: α) κατά 378 χιλ.€ με την εξαγορά του 62% των μετοχών του αρχικού μετοχικού της κεφαλαίου (ύψους 117 χιλ.€), β) κατά 1.455 χιλ.€ με τη συμμετοχή της Εκδότριας σε αύξηση του μετοχικού κεφαλαίου της εν λόγω εταιρίας (ύψους 2.347 χιλ.€), η οποία αποφασίστηκε από την Έκτακτη Γενική Συνέλευση των μετόχων της 21.4.2001, γ) κατά 301 χιλ.€ με τη συμμετοχή της Εκδότριας σε νέα αύξηση του μετοχικού κεφαλαίου της εν λόγω εταιρίας (ύψους 485 χιλ. € περίπου), η οποία αποφασίστηκε από την Έκτακτη Γενική Συνέλευση των μετόχων της 9.12.2002 και δ) κατά 310 χιλ. € με τη συμμετοχή της Εκδότριας σε νέα αύξηση του μετοχικού κεφαλαίου της εν λόγω εταιρίας (ύψους 500 χιλ. € περίπου), η οποία αποφασίστηκε από την Έκτακτη Γενική Συνέλευση των μετόχων της 2.9.2003.

Σημειώνεται ότι στη χρήση 2005 το ποσοστό της Εκδότριας στην εταιρία «ΠΑΝΕΛΚΟ Α.Ε.» ανήλθε σε 78%. Λεπτομέρειες σχετικά με την εταιρία «ΠΑΝΕΛΚΟ Α.Ε.» αναφέρονται στο κεφάλαιο 12.1.1 «Συνδεδεμένες Εταιρίες».

Η Εταιρία στις χρήσεις 2001, 2002 και 2003 για την εμφάνιση της συμμετοχής της στις οικονομικές καταστάσεις, ακολούθησε τα προβλεπόμενα από το άρθρο 28 παρ. 5γ του Κ.Β.Σ. (Π.Δ. 186/92 όπως ισχύει) και η αποτίμηση της εν λόγω συμμετοχής της έγινε σε αξία κτήσης.

Εάν για την αποτίμηση εφαρμόζονταν οι διατάξεις της παρ. 6 του άρθρου 43 του Κ.Ν. 2190/1920, δηλαδή στην κατ' είδος χαμηλότερη τιμή μεταξύ της τιμής κτήσης της και της τρέχουσας τιμής της, που προσδιορίζεται με βάση την εσωτερική λογιστική αξία, θα προέκυπταν διαφορές αποτίμησης οι οποίες θα επιβάρυναν τα αποτελέσματα και τα ίδια κεφάλαια της Εταιρίας, όπως προσδιορίζονται στον παρακάτω πίνακα:

(σε €)								
Εταιρία	Ίδια Κεφάλαια	Αναμορφώσεις Ιδίων Κεφαλαίων ⁽²⁾	Αναμορφωμένα Ίδια Κεφάλαια	Ποσοστό Συμμετοχής %	Αναμορφωμένη Λογιστική Αξία Συμμετοχής	Αξία Κτίσης Συμμετοχής	Αποτίμηση Συμμετοχής (παρ. 6 αρ. 43 Ν. 2190/1920)	Διαφορά Αποτίμησης
ΣΥΜΜΕΤΟΧΕΣ ΤΗΝ 31.12.2001								
ΠΑΝΕΛΚΟ Α.Ε. ⁽¹⁾	2.465.150	0	2.465.150	62,00%	1.528.393	1.833.368	1.528.393	304.974
Σύνολο	2.465.150	0	2.465.150		1.528.393	1.833.368	1.528.393	304.974
ΣΥΜΜΕΤΟΧΕΣ ΤΗΝ 31.12.2002								
ΠΑΝΕΛΚΟ Α.Ε. ⁽¹⁾	3.513.120	563.120	2.950.000	62,00%	1.829.000	2.133.974	1.829.000	304.974
Σύνολο	3.513.120	563.120	2.950.000		1.829.000	2.133.974	1.829.000	304.974
ΣΥΜΜΕΤΟΧΕΣ ΤΗΝ 31.12.2003								
ΠΑΝΕΛΚΟ Α.Ε. ⁽¹⁾	3.740.988	552.862	3.188.126	62,00%	1.976.638	2.443.974	1.976.638	467.336
Σύνολο	3.740.988	552.862	3.188.126		1.976.638	2.443.974	1.976.638	467.336

Σημειώσεις:

1. Η εταιρία «ΠΑΝΕΛΚΟ Α.Ε.» έκλεισε την πρώτη εταιρική χρήση (υπερδωδεκάμηνη) την 31.12.2001. Σημειώνεται ότι η εταιρία μέχρι 31.12.2002 βρισκόταν σε κατασκευαστικό στάδιο και ως εκ τούτου δεν υπήρξε παραγωγική δραστηριότητα, με συνέπεια να συνταχθεί για τις χρήσεις 2001 και 2002 μόνο ισολογισμός και όχι κατάσταση λογαριασμού αποτελεσμάτων χρήσεως. Οι οικονομικές καταστάσεις της εταιρίας για τις χρήσεις 2001, 2002 και 2003 δεν έχουν ελεγχθεί από Ορκωτό Ελεγκτή.
2. Σύμφωνα με τις παρατηρήσεις του Έκτακτου Ορκωτού Ελεγκτή - Λογιστή, οι οποίες παρουσιάζονται αναλυτικά κατωτέρω, καθώς και μετά την αφαίρεση του υπολοίπου των επιχορηγήσεων στις 31/12 κάθε έτους, σύμφωνα με την απόφαση ΣΛΟΤ αρ. πρωτ. 2/12.1.2004, Γνωμάτευση 7/319.

Οι παρατηρήσεις του Έκτακτου Ορκωτού Ελεγκτή - Λογιστή ανά χρήση έχουν ως εξής:

Χρήση 2001: Από τον έλεγχο που διενεργήθηκε για την εταιρία ΠΑΝΕΛΚΟ Α.Ε. δεν διαπιστώθηκε η ύπαρξη κονδυλίων που θα μπορούσαν να επηρεάσουν τα ίδια κεφάλαια της εταιρίας κατά την 31.12.2001. Η αποτίμηση της ανωτέρω συμμετοχής, κατά την 31.12.2001, έγινε από τη ΣΙΔΜΑ Α.Ε. στην τιμή κτήσεως. Σύμφωνα όμως με τις διατάξεις του άρθρου 43 του κωδ. Ν. 2190/1920, η αποτίμηση γίνεται στη χαμηλότερη τιμή μεταξύ τιμής κτήσεως και τρέχουσας αξίας. Ως τρέχουσα αξία λαμβάνεται η εσωτερική λογιστική αξία σύμφωνα με τον τελευταίο Ισολογισμό. Έτσι, η εσωτερική λογιστική αξία της ΠΑΝΕΛΚΟ Α.Ε. κατά την 31.12.2001 ανέρχεται σε € 2.465.150 και η αναλογούσα συμμετοχή της «ΣΙΔΜΑ Α.Ε.» σε € 1.528.393 ($2.465.150 \times 62\% = 1.528.393$). Από τα ανωτέρω προκύπτει κατά την 31.12.2001 για τη ΣΙΔΜΑ Α.Ε. ζημιά από συμμετοχές ποσού € 304.974 ($1.833.368 - 1.528.393$). Ο Έκτακτος Ορκωτός Ελεγκτής - Λογιστής καταλήγει ότι με το ποσό αυτό των € 304.974 θα έπρεπε να επιβαρυνθούν τα αποτελέσματα της ΣΙΔΜΑ Α.Ε. για τη χρήση 2001.

Χρήση 2002: Από τον έλεγχο που διενεργήθηκε για την εταιρία ΠΑΝΕΛΚΟ Α.Ε. δεν διαπιστώθηκε η ύπαρξη κονδυλίων που θα μπορούσαν να επηρεάσουν τα ίδια κεφάλαια της εταιρίας κατά την 31.12.2002. Κατά την 31.12.2002 η εσωτερική λογιστική αξία της ΠΑΝΕΛΚΟ Α.Ε. ανέρχεται σε € 3.513.120 και η αναλογούσα συμμετοχή της «ΣΙΔΜΑ Α.Ε.» ανέρχεται σε € 2.178.134,40 ($3.513.120 \times 62\% = 2.178.134,40$). Η «ΣΙΔΜΑ Α.Ε.» έχει αποτιμήσει τη συμμετοχή της στην «ΠΑΝΕΛΚΟ Α.Ε.» κατά την 31.12.2002 στην τιμή κτήσεως που ανέρχεται σε € 2.133.974,32, η οποία είναι μικρότερη από την τρέχουσα (εσωτερική λογιστική αξία).

Χρήση 2003: Κατά την 31.12.2003 η εσωτερική λογιστική αξία της ΠΑΝΕΛΚΟ Α.Ε., μετά την αναμόρφωση με τη μη διενεργηθείσα πρόβλεψη για αποζημίωση προσωπικού, ανέρχεται σε € 3.724.724,71 € και η αναλογούσα συμμετοχή της «ΣΙΔΜΑ Α.Ε.» ανέρχεται σε € 2.309.329,32 (3.724.724,71 X 62% = 2.309.329,32). Η «ΣΙΔΜΑ Α.Ε.» αποτίμησε τη συμμετοχή της στην ΠΑΝΕΛΚΟ Α.Ε. κατά την 31.12.2003 στην τιμή κτήσης, ποσού 2.443.974,32 €. Αν αποτιμούσε στην τρέχουσα αξία σύμφωνα όμως με τις διατάξεις του άρθρ. 43 του κωδ. Ν. 2190/1920, θα προέκυπτε ζημία αποτίμησης ύψους € 134.645,00 € (2.443.974,32 - 2.309.329,32 €), ποσό με το οποίο θα πρέπει να επιβαρυνθούν τα αποτελέσματα της χρήσης.

Σημειώνεται ότι, σύμφωνα με την απόφαση ΣΛΟΤ αρ. πρωτ. 2/12.1.2004, Γνωμάτευση 7/319, για τον υπολογισμό των αναμορφωμένων ιδίων κεφαλαίων της «ΠΑΝΕΛΚΟ Α.Ε.» στο τέλος κάθε χρήσης, όπως παρουσιάζονται στον ανωτέρω πίνακα, πέραν από τις ως άνω παρατηρήσεις του Έκτακτου Ορκωτού Ελεγκτή - Λογιστή, έχουν ληφθεί υπόψη και έχουν αφαιρεθεί οι επιχορηγήσεις που παρουσιάζονται στον ισολογισμό της στις 31/12 κάθε χρήσης, οι οποίες στις 31.12.2001 ήταν μηδενικές, στις 31.12.2002 ανέρχονταν σε 563.120 € και στις 31.12.2003 ανέρχονταν σε 536.559 €.

ΛΟΙΠΕΣ ΜΑΚΡΟΠΡΟΘΕΣΜΕΣ ΑΠΑΙΤΗΣΕΙΣ

Το υπόλοιπο του λογαριασμού «Λοιπές Μακροπρόθεσμες Απαιτήσεις» την 31.12.2003, ύψους 32 χιλ. €, αφορά σε δοθείσες εγγυήσεις προς διάφορους τρίτους και αναλύεται ως εξής:

ΛΟΙΠΕΣ ΜΑΚΡΟΠΡΟΘΕΣΜΕΣ ΑΠΑΙΤΗΣΕΙΣ 31.12.2003	ΠΟΣΑ ΣΕ €
Εγγυήσεις ΔΕΗ	14.338
Εγγυήσεις ενοικίων	415
Εγγυήσεις ενοικιαζόμενων αυτοκινήτων	13.970
Εγγυήσεις ασφαλειών πίστωσης	3.000
Εγγυήσεις ΟΤΕ	423
Λοιπές Εγγυήσεις	83
Σύνολο	32.228

ΑΠΟΘΕΜΑΤΑ

Το υπόλοιπο του λογαριασμού «Αποθέματα», στις 31/12 των χρήσεων 1997-2003 αναλύεται ως εξής:

ΑΠΟΘΕΜΑΤΑ	31.12.1997	31.12.1998	31.12.1999	31.12.2000	31.12.2001	31.12.2002	31.12.2003
Ποσά σε χιλ. €							
Εμπορεύματα	1	0	11.278	3.970	4.302	5.674	4.820
Προϊόντα έτοιμα & ημιτελή	0	0	687	4.813	4.399	3.694	4.297
Πρώτες και βοηθητικές ύλες, αναλώσιμα υλικά, ανταλλακτικά και είδη συσκευασίας	0	0	94	8.192	5.819	8.158	9.866
Προκαταβολές για αγορά αποθεμάτων	0	0	0	0	0	77	203
Σύνολο	1	0	12.059	16.975	14.520	17.602	19.185

Όπως προαναφέρθηκε, το υπόλοιπο του λογαριασμού «Αποθέματα» στις 31.12.1997 και 31.12.1998 αφορά την ΕΤΕΜ Α.Ε. (νέα ΣΙΔΜΑ Α.Ε.) όπως αυτή λειτουργούσε μέχρι 31.12.1998, ενώ το αντίστοιχο υπόλοιπο στις 31.12.1999, 31.12.2000, 31.12.2001, 31.12.2002 και 31.12.2003 περιλαμβάνει αυξημένα κονδύλια που προέκυψαν από τους κλάδους οι οποίοι απορροφήθηκαν.

Τα αποθέματα της Εταιρίας προέρχονται τόσο από το εσωτερικό όσο και από το εξωτερικό. Τα αποθέματα αυτά έχουν καταχωρηθεί σε μηχανογραφημένες, θεωρημένες καταστάσεις απογραφής κατά περιοχή και χώρο αποθήκευσης και συγκεντρωτικά στο θεωρημένο Βιβλίο Απογραφών και Ισολογισμού. Ειδικότερα, τα αποθέματα της Εταιρίας περιλαμβάνουν: α) εμπορεύματα τα οποία αφορούν σε διάφορα είδη από σίδηρο (λάμες, γωνίες, στρογγυλά, τετράγωνα κ.λπ.) σιδηροδοκούς, κοιλοδοκούς, σωλήνες διάφορους, λαμαρίνες διάφορες κ.λπ., β) προϊόντα Έτοιμα & Ημιτελή τα οποία αφορούν σε διάφορα είδη από λαμαρίνα, η οποία έχει υποστεί κάποιου είδους επεξεργασία που έχει σχέση με το μέγεθος, το σχήμα κ.λπ. και γ) πρώτες και βοηθητικές ύλες οι οποίες κατά κύριο λόγο αφορούν λαμαρίνα σε ρόλους, η οποία επεξεργάζεται για να παραχθούν τα είδη που εμφανίζονται στα προϊόντα της εταιρίας.

Η αποτίμηση της αξίας των αποθεμάτων της Εταιρίας έγινε με βάση το άρθρο 43 παρ. 7 του ν. 2190/20. Ειδικότερα η αποτίμηση των αποθεμάτων για τις χρήσεις 1999-2003 έγινε στη χαμηλότερη τιμή μεταξύ της τιμής κτήσεως ή του κόστους παραγωγής τους και της τιμής στην οποία η επιχείρηση δύναται να τα αγοράσει (τρέχουσα τιμή αγοράς) ή να τα παράγει (τρέχουσα τιμή αναπαραγωγής) κατά την ημέρα κλεισίματος του ισολογισμού. Εάν η τρέχουσα τιμή αγοράς ή αναπαραγωγής είναι χαμηλότερη από την τιμή κτήσεως ή το ιστορικό κόστος παραγωγής, αλλά μεγαλύτερη από την καθαρή ρευστοποιήσιμη αξία, τότε η αποτίμηση γίνεται στην καθαρή ρευστοποιήσιμη αξία. Η τιμή κτήσεως των αποθεμάτων προσδιορίστηκε με τη μέθοδο της μέσης σταθμικής τιμής, η οποία ακολουθείται παγίως από την εταιρία. Τα υπολείμματα και υποπροϊόντα αποτιμήθηκαν στην πιθανή τιμή ρευστοποίησής τους.

Σημειώνεται ότι στη χρήση 2001 ορισμένα είδη πρώτων & βοηθητικών υλών αποτιμήθηκαν στην τρέχουσα τιμή επειδή ήταν χαμηλότερη από την τιμή κτήσεως. Σε όλες τις άλλες περιπτώσεις η αποτίμηση έγινε στην τιμή κτήσεως. Η διαφορά, δε, στην αξία του αποθέματος πρώτων και βοηθητικών υλών μεταξύ τιμής αποτίμησης σε τιμή κτήσεως και τιμής αποτίμησης σε τρέχουσα τιμή αγοράς κατά την 31.12.2001 ανέρχεται σε € 250.539. Επίσης, στη χρήση 2002, ορισμένα είδη πρώτων & βοηθητικών υλών, συνολικής αξίας € 55.338, αποτιμήθηκαν σε ρευστοποιήσιμη τιμή που προσδιορίστηκε στο 70,00% της ανωτέρω αξίας κτήσεως, αφορά δε αποθέματα ακίνητα προ της τελευταίας τριετίας.

Σημειώνεται ότι τα αποθέματα της Εταιρίας είναι ασφαλισμένα για αξία € 14.000 χιλ. σύμφωνα με σχετικά συμβόλαια των ασφαλιστικών εταιριών CGU ΕΛΛΑΣ Α.Ε.Γ.Α., GENERALI, AIG NATIONAL UNION και ALLIANCE. Επίσης, η Εταιρία από 1.6.2002 ασφαλίσει τα αποθέματά της για κινδύνους από μεταφορές με ασφαλισμένη αξία 30.000.000 € με ανώτατο όριο ευθύνης της ασφαλιστικής εταιρίας ποσό 2.500.000 € ανά αυτοκίνητο και ανά φόρτωση, σύμφωνα με σχετικό διαρκές ασφαλιστήριο μεταφορών της CGU ΕΛΛΑΣ Α.Ε.Γ.Α.

Αναφορικά με την ύπαρξη βραδέως κινουμένων και απαξιωμένων αποθεμάτων κατά τη διάρκεια της περιόδου 1999 - 2003, ο Έκτακτος Ορκωτός Ελεγκτής - Λογιστής παρατηρεί τα εξής:

Από τον έλεγχο που διενήργησε, διαπιστώθηκε ότι στα αποθέματα της Εταιρίας στις 31/12/2003 υπάρχουν ορισμένα είδη τα οποία κινούνται με βραδύ ρυθμό. Πρέπει ωστόσο να σημειωθεί ότι τα αποθέματα της Εταιρίας, λόγω της ιδιομορφίας τους (διάφορα προϊόντα σιδήρου), δεν απαξιώνονται γρήγορα και ως εκ τούτου η ύπαρξη αποθεμάτων που κινούνται με βραδύ ρυθμό δεν σημαίνει απαραίτητα και ζημιά για την Εταιρία. Εξάλλου, όσα από τα αποθέματα αυτά πωλούνται σε επόμενες χρήσεις, η τιμή πώλησής τους είναι σχεδόν στα περισσότερα σημαντικά μεγαλύτερη από την τιμή αποτίμησης αυτών (τιμή κτήσεως). Τελικά, η συνολική αξία των αποθεμάτων που δεν κινήθηκαν καθόλου και προέρχονται από 31.12.2001 και παλαιότερα ανέρχεται σε € 175.000 και αναλύεται κατά χρήση ως ακολούθως :

Χρήση 1999	€	9.266,29
Χρήση 2000	€	5.920,32
Χρήση 2001	€	40.151,79
Χρήση 2002	€	52.661,60
Χρήση 2003	€	67.000,00

Από τα ανωτέρω αποθέματα αυτά των χρήσεων 1999, 2000 και 2001, επειδή μέχρι σήμερα δεν είχαν καμία κίνηση, θεωρούνται κατά τη γνώμη του Έκτακτου Ορκωτού Ελεγκτή - Λογιστή, ως πλήρως απαξιωθέντα και θα πρέπει να αναμορφώσουν τα αποτελέσματα και τα ίδια κεφάλαια της Εταιρίας για τις χρήσεις αυτές. Από τα αντίστοιχα αποθέματα των χρήσεων 2002 και 2003, ύψους € 52.661,60 και € 67.000,00 αντίστοιχα, για τα οποία ενώ διαπιστώθηκε ότι αρκετά από αυτά ρευστοποιούνται και μάλιστα σε τιμές μεγαλύτερες από την τιμή αποτίμησης, ο Έκτακτος Ορκωτός Ελεγκτής - Λογιστής θεωρεί ότι τελικά ένα μέρος από αυτά δεν πρόκειται να ρευστοποιηθεί ή η τιμή ρευστοποίησής τους θα είναι μικρότερη από την τιμή κτήσεως και ως εκ τούτου θα υπάρξει και για αυτά σχετική απαξίωση η οποία εκτιμάται ότι θα ανέλθει στο συνολικό ποσό των € 38.000,00 περίπου από το οποίο ποσό € 16.500,00 αφορά τη χρήση 2002 και ποσό € 21.500,00 τη χρήση 2003.

Σύμφωνα λοιπόν με τις παρατηρήσεις του Έκτακτου Ορκωτού Ελεγκτή - Λογιστή, όπως αναλύθηκαν ανωτέρω, τα αποτελέσματα της Εταιρίας αναμορφώνονται κατά χρήση, λόγω απαξίωσης των αποθεμάτων της, ως εξής :

Χρήση 1999	€ 9.266,29
Χρήση 2000	€ 5.920,32
Χρήση 2001	€ 40.151,79
Χρήση 2002	€ 16.500,00
Χρήση 2003	€ 21.500,00

Ταυτόχρονα αναμορφώνονται και τα ίδια κεφάλαια της Εταιρίας σωρευτικά κατά χρήση και συνολικά την 31.12.2003 ως εξής :

Χρήση 1999	€ 9.266,29
Χρήση 2000	€ 15.186,61
Χρήση 2001	€ 55.338,40
Χρήση 2002	€ 71.838,40
Χρήση 2003	€ 93.338,40

Η ασφαλιστική πολιτική της Εταιρίας έναντι των αποθεμάτων περιγράφεται ως εξής:

Τα εμπορεύματα χωρίζονται σε ευπαθή και μη ευπαθή υλικά με κύριο κριτήριο αν απαιτείται να βρίσκονται σε στεγασμένους χώρους, αν φθείρονται ή διαβρώνονται από υγρασία/βροχή. Ασφαλιζονται στην τιμή κόστους όλα τα υλικά που έχουν χαρακτηριστεί ως ευπαθή, δηλώνοντας κάθε τέλος του μηνός την αξία, καθώς και τους χώρους (αποθήκη ή υποκατάστημα) στους οποίους βρίσκονται. Τα μη ευπαθή εμπορεύματα που βρίσκονται σε υπαίθριους χώρους (εντός των εγκαταστάσεων της Εταιρίας) δεν ασφαλιζονται, καθώς δεν υφίστανται οι προαναφερόμενοι κίνδυνοι. Επίσης δεν υφίσταται κίνδυνος κλοπής αυτών καθώς πρόκειται για πολύ βαριά εμπορεύματα, τα οποία είναι αδύνατον να μετακινηθούν χωρίς γεραμούς ή φορτηγά όπως για παράδειγμα σίδερα, δοκάρια, ναυπηγικές λαμαρίνες κ.λπ. Όλα τα ασφαλιστήρια συμβόλαια ανανεώνονται στη λήξη τους. Αναλυτικά τα ασφαλιστήρια συμβόλαια παρατίθενται στην ενότητα 7.8.7 «Ασφαλιστήρια Συμβόλαια».

ΠΕΛΑΤΕΣ

Το υπόλοιπο του λογαριασμού «Πελάτες» στο τέλος (31/12) των χρήσεων 1997-2003 αναλύεται ως εξής:

ΠΕΛΑΤΕΣ	31.12.1997	31.12.1998	31.12.1999	31.12.2000	31.12.2001	31.12.2002	31.12.2003
Ποσά σε χιλ. €							
Πελάτες	3.390	174	13.017	23.864	22.613	29.442	22.507
Μείον: Προβλέψεις	52	53	0	473	257	614	0
Σύνολο	3.338	121	13.017	23.391	22.355	28.828	22.507

Το υπόλοιπο του λογαριασμού «Πελάτες» την 31.12.2000 ανήλθε σε 23.391 χιλ. € έναντι 13.017 χιλ. € στις 31.12.1999, παρουσιάζοντας αύξηση της τάξης του 79,69% περίπου. Στις 31.12.2001 το υπόλοιπο των Πελατών ανήλθε σε 22.355 χιλ. €, μειωμένο κατά 4,42%. Στις 31.12.2002 το υπόλοιπο του λογαριασμού «Πελάτες» διαμορφώθηκε σε 28.828 χιλ. €, παρουσιάζοντας αύξηση της τάξης του 28,95% περίπου. Στις 31.12.2003 το υπόλοιπο των Πελατών ανήλθε σε 22.507 χιλ. €, παρουσιάζοντας μείωση της τάξης του 21,92% έναντι της 31.12.2002. Η αύξηση του υπολοίπου του λογαριασμού «Πελάτες» κατά την 31.12.2000 και την 31.12.2002 δικαιολογείται από την αύξηση των ημερών πίστωσης που η Εταιρία παρείχε στους πελάτες της κατά τις εν λόγω χρήσεις, τάση που επικράτησε σε όλο τον κλάδο λόγω της έλλειψης ρευστότητας που επικράτησε στην αγορά. Η μείωση του υπολοίπου του λογαριασμού «Πελάτες» την 31.12.2001 συνδέεται με τη μείωση του κύκλου εργασιών της Εταιρίας στην εν λόγω χρήση. Στις 31.12.2003, η μείωση του υπολοίπου του λογαριασμού «Πελάτες» συνδέεται αφενός με την πολύ αυστηρή πιστωτική πολιτική που εφάρμοσε η Εταιρία και αφετέρου με το γεγονός ότι τους τελευταίους μήνες του έτους 2003 οι πωλήσεις της Εταιρίας ήταν μειωμένες.

Στον παρακάτω πίνακα αναλύεται το υπόλοιπο των 10 μεγαλύτερων πελατών της Εταιρίας. Σημειώνεται ότι από τους λοιπούς πελάτες της χρήσης 2003 κανείς δεν κατέχει ποσοστό μεγαλύτερο του 1,20% του υπολοίπου του λογαριασμού «Πελάτες» της εν λόγω χρήσης.

ΥΠΟΛΟΙΠΑ ΤΟΥ ΛΟΓΑΡΙΑΣΜΟΥ "ΠΕΛΑΤΕΣ" ΤΗΝ 31.12.2003

	Ποσό σε χιλ. €	%
ΧΑΛΥΒΔΟΦΥΛΛΩΝ Α.Ε.	685	3,04%
ΜΕΤΑΛΚΟΡ	665	2,96%
SC FRIGOGLOSS SRL	492	2,19%
ΙΝΤΡΑΜΕΤ Α.Ε.	481	2,14%
ΜΕΤΑΛΛΟΥΡΓΙΑ ΑΤΤΙΚΗΣ Α.Ε.	399	1,77%
ΦΟΡΜΕΤΑΛ ΕΠΕ	374	1,66%
ΤΕΜΚΑ Α.Ε.	332	1,47%
ΓΙΑΝΝΟΠΟΥΛΟΙ ΝΙΚ. ΑΦΟΙ - ΜΕΤΑΛΛΕΜΠΟΡΙΚΗ ΑΕΒΕ	320	1,42%
ΕΛΜΕΤ Α.Ε.	286	1,27%
ΕΔΥΛ Α.Ε.	280	1,24%
Λοιποί Πελάτες	18.193	80,83%
Σύνολο	22.507	100,00%

Ως ποσοστό επί των συνολικών πωλήσεων που πραγματοποίησε η Εκδότρια κατά τις χρήσεις 1999, 2000, 2001, 2002 και 2003 (συμπεριλαμβανομένων και των πωλήσεων για λογαριασμό τρίτων - αντιπροσωπεία), οι Πελάτες διαμορφώθηκαν σε 11,39%, 16,51%, 16,13%, 19,98% και 15,29% αντίστοιχα.

Σημαντικός αριθμός υπολοίπων πελατών της 31.12.2003 επιβεβαιώθηκε με επιστολές απευθείας προς τον Έκτακτο Ορκωτό Ελεγκτή - Λογιστή. Από τις επιστολές αυτές δεν προέκυψαν διαφορές.

Αναφορικά με το υπόλοιπο του λογαριασμού «Πελάτες», ο Έκτακτος Ορκωτός Ελεγκτής - Λογιστής παρατηρεί τα εξής:

- Στο υπόλοιπο του λογαριασμού «Πελάτες» της 31.12.2001 περιλαμβάνονται και ακίνητα υπόλοιπα συνολικού ύψους € 128.778,3 που αναλύονται σε ακίνητα χρήσεως 2001 (από 31.12.2000) ύψους € 102.554,4 και ακίνητα χρήσεως 2000 (από 31.12.1999) ύψους € 26.223,9. Η Εταιρία για την κάλυψη ζημιών από την τυχόν μη είσπραξη επισφαλών - επίδικων απαιτήσεων και απαιτήσεων που βρίσκονται σε καθυστέρηση σχηματίζει πρόβλεψη επισφάλειας σύμφωνα με τις διατάξεις του εδαφ. Θ παρ. 1 άρθρου 31 Ν.2238/1994. Το σωρευτικό υπόλοιπο της πρόβλεψης αυτής (το οποίο εμφανίζεται αφαιρετικά των λογαριασμών «Πελάτες» και «Επισφαλείς - Επίδικοι Πελάτες & Χρεώστες») ανέρχεται κατά την 31.12.2001 σε € 767.430, ποσό το οποίο κατά τη γνώμη του Έκτακτου Ορκωτού Ελεγκτή - Λογιστή επαρκεί για να καλύψει τυχόν ζημιές από μη είσπραξη τέτοιων απαιτήσεων.
- Στο υπόλοιπο του λογαριασμού «Πελάτες» της 31.12.2002 περιλαμβάνονται και ακίνητα υπόλοιπα συνολικού ύψους € 19.799 που προέρχονται από 31.12.2001. Η Εταιρία για την κάλυψη ζημιών από την τυχόν μη είσπραξη επισφαλών - επίδικων απαιτήσεων και απαιτήσεων που βρίσκονται σε καθυστέρηση σχηματίζει πρόβλεψη επισφάλειας σύμφωνα με τις διατάξεις του εδαφ. Θ παρ. 1 άρθρου 31 Ν.2238/1994. Το σωρευτικό υπόλοιπο της πρόβλεψης αυτής (το οποίο εμφανίζεται αφαιρετικά των λογαριασμών «Πελάτες» και «Επισφαλείς - Επίδικοι Πελάτες & Χρεώστες») ανέρχεται κατά την 31.12.2002 σε € 1.293.326, ποσό το οποίο κατά τη γνώμη του Έκτακτου Ορκωτού Ελεγκτή - Λογιστή επαρκεί για να καλύψει τυχόν ζημιές από μη είσπραξη τέτοιων απαιτήσεων.
- Στο υπόλοιπο του λογαριασμού «Πελάτες» της 31.12.2003 περιλαμβάνονται και ακίνητα υπόλοιπα συνολικού ύψους € 100.000. Η Εταιρία σε κάθε χρήση σχημάτιζε μέχρι 31.12.2002 πρόβλεψη επισφάλειας σύμφωνα με τις διατάξεις του εδαφ. Θ παρ. 1 του άρ. 31 Ν.2238/1994 για κάλυψη ενδεχόμενων ζημιών από τη μη είσπραξη απαιτήσεων που βρίσκονται σε καθυστέρηση ή είναι επισφαλείς και επίδικοι (πρόβλεψη η οποία εξέπιπτε φορολογικά ενώ από 1.1.2003 καταργήθηκε ως φορολογικά εκπιπόμενος ο σχηματισμός τέτοιας πρόβλεψης και για το λόγο αυτό η Εταιρία δεν σχημάτισε πρόβλεψη στη χρήση 2003). Το σωρευτικό ύψος της πρόβλεψης αυτής ανέρχεται κατά την 31.12.2003 σε € 1.293.326, ποσό το οποίο κατά τη γνώμη του Έκτακτου Ορκωτού Ελεγκτή - Λογιστή δεν επαρκεί για να καλύψει την τυχόν ζημιά από τη μη είσπραξη επισφαλών-επίδικων απαιτήσεων και απαιτήσεων που βρίσκονται σε καθυστέρηση, όπως αναφέρεται αναλυτικότερα παρακάτω όπου παρατίθεται το «Σύνολο Επισφαλών Απαιτήσεων - Προβλέψεις για Επισφαλείς Απαιτήσεις».

Η ενηλικίωση του υπολοίπου των «Πελατών» την 31.12.2003 παρουσιάζεται στον ακόλουθο πίνακα:

ΗΜΕΡΕΣ	ΠΟΣΟ ΣΕ ΧΙΛ. €	ΠΟΣΟΣΤΟ %
0-30 ημέρες	9.456	42,02%
31-60 ημέρες	5.389	23,94%
61-90 ημέρες	3.151	14,00%
91-365 ημέρες	4.105	18,24%
άνω των 365 ημερών	406	1,80%
Σύνολο	22.507	100,00%

ΓΡΑΜΜΑΤΙΑ ΕΙΣΠΡΑΚΤΕΑ

Το υπόλοιπο του λογαριασμού «Γραμμάτια Εισπρακτέα» την 31.12.2003, συνολικού ύψους 679 χιλ. € αναλύεται σε Γραμμάτια Εισπρακτέα στο Χαρτοφυλάκιο ύψους 576 χιλ. € και σε Γραμμάτια στις Τράπεζες για είσπραξη ύψους 102 χιλ. €.

Η ενηλικίωση του υπολοίπου του λογαριασμού «Γραμμάτια Εισπρακτέα» την 31.12.2003 παρουσιάζεται στον ακόλουθο πίνακα:

ΗΜΕΡΕΣ	ΠΟΣΟ ΣΕ ΧΙΛ. €	ΠΟΣΟΣΤΟ %
0-30 ημέρες	332	48,82%
31-60 ημέρες	16	2,30%
61-90 ημέρες	280	41,17%
91-365 ημέρες	52	7,71%
άνω των 365 ημερών	0	0,00%
Σύνολο	679	100,00%

Αναφορικά με το υπόλοιπο του λογαριασμού «Γραμμάτια Εισπρακτέα», ο Έκτακτος Ορκωτός Ελεγκτής - Λογιστής παρτηρεί τα εξής:

- Στα υπόλοιπα των λογαριασμών «Γραμμάτια εισπρακτέα στο χαρτοφυλάκιο» και «Γραμμάτια εισπρακτέα στις Τράπεζες» της 31.12.1999 περιλαμβάνονται και γραμμάτια ποσού € 27.257,7 που είχαν λήξει προ της 31.12.1999 εκ των οποίων τα € 12.571,2 εισπράχθηκαν τελικά από την Εταιρία και τα υπόλοιπα ποσού € 14.686,5 διαγράφηκαν στη χρήση 2001 μέσω των προβλέψεων.
- Στα υπόλοιπα των λογαριασμών «Γραμμάτια εισπρακτέα στο χαρτοφυλάκιο» και «Γραμμάτια εισπρακτέα στις Τράπεζες» στις 31.12.2000 και 31.12.2001 περιλαμβάνονται Γραμμάτια εισπρακτέα που λήγουν μετά την 31/12 κάθε χρήσεως. Από τον έλεγχο διαπιστώθηκε ότι εισπράττονται κανονικά στη λήξη τους.
- Στα υπόλοιπα των λογαριασμών «Γραμμάτια εισπρακτέα στο χαρτοφυλάκιο» και «Γραμμάτια εισπρακτέα στις Τράπεζες» της 31.12.2002 περιλαμβάνονται και Γραμμάτια εισπρακτέα συνολικού ποσού € 24.655,51 που είχαν λήξει κατά την 31.12.2002, αλλά δεν έχουν εισπραχθεί μέχρι σήμερα. Η Εταιρία για την κάλυψη ζημιών από την τυχόν μη είσπραξη επισφαλών - επίδικων απαιτήσεων και απαιτήσεων που βρίσκονται σε καθυστέρηση σχηματίζει πρόβλεψη επισφάλειας σύμφωνα με τις διατάξεις του εδαφ. Θ παρ. 1 άρθρου 31 Ν.2238/1994. Το σωρευτικό υπόλοιπο της πρόβλεψης αυτής (το οποίο εμφανίζεται αφαιρετικά των λογαριασμών «Πελάτες» και «Επισφαλείς - Επίδικοι Πελάτες & Χρεώστες») ανέρχεται κατά την 31.12.2002 σε € 1.293.326, ποσό το οποίο κατά τη γνώμη του Έκτακτου Ορκωτού Ελεγκτή - Λογιστή επαρκεί για να καλύψει τυχόν ζημιές από μη είσπραξη τέτοιων απαιτήσεων.
- Στα υπόλοιπα των λογαριασμών «Γραμμάτια εισπρακτέα στο χαρτοφυλάκιο» και «Γραμμάτια εισπρακτέα στις Τράπεζες» στις 31.12.2003 περιλαμβάνονται Γραμμάτια εισπρακτέα που λήγουν μετά την 31.12.2003. Από τον έλεγχο διαπιστώθηκε ότι εισπράττονται κανονικά στη λήξη τους.

ΕΠΙΤΑΓΕΣ ΕΙΣΠΡΑΚΤΕΕΣ

Το υπόλοιπο του λογαριασμού «Επιταγές Εισπρακτέες» την 31.12.2000 ανήλθε σε 37.244 χιλ. € έναντι 30.034 χιλ. € στις 31.12.1999, παρουσιάζοντας αύξηση της τάξης του 24,01% περίπου. Στις 31.12.2001 το υπόλοιπο των «Επιταγών Εισπρακτέων» ανήλθε σε 33.685 χιλ. €, μειωμένο κατά 9,55%. Στις 31.12.2002 το υπόλοιπο του λογαριασμού «Επιταγές Εισπρακτέες» ανήλθε σε 38.118 χιλ. €, σημειώνοντας αύξηση της τάξης του 13,16% περίπου. Στις 31.12.2003 το υπόλοιπο του λογαριασμού των «Επιταγών Εισπρακτέων» ανήλθε σε 25.338 χιλ. € σημειώνοντας μείωση της τάξης του 33,52% περίπου. Ως ποσοστό επί των συνολικών πωλήσεων που πραγματοποίησε η Εκδότρια κατά τις χρήσεις 1999, 2000, 2001, 2002 και 2003 (συμπεριλαμβανομένων και των πωλήσεων για λογαριασμό τρίτων - αντιπροσωπεία), οι «Επιταγές Εισπρακτέες» διαμορφώθηκαν σε 26,29%, 26,30%, 24,31%, 26,41% και 17,21% αντίστοιχα. Γενικότερα, οι αυξομειώσεις του υπολοίπου του λογαριασμού «Επιταγές Εισπρακτέες» κατά τη διάρκεια της περιόδου 1999-2003 συνδέονται αφενός με τις αυξομειώσεις του κύκλου εργασιών της Εκδότριας στις αντίστοιχες χρήσεις και αφετέρου με τις συνθήκες ρευστότητας που επικράτησαν στην αγορά.

Όσον αφορά στη σημαντική μείωση κατά την 31.12.2003, οφείλεται κυρίως στην αλλαγή της πολιτικής είσπραξης και αποπληρωμής των απαιτήσεων και των υποχρεώσεων της Εταιρίας. Συγκεκριμένα τα συμβόλαια αντιπροσωπείας που έχει συνάψει η Εταιρεία με τις αντιπροσωπευόμενες εταιρίες του Ομίλου ΒΙΟΧΑΛΚΟ προβλέπουν ότι η εξόφληση των πωλήσεων που γίνονται για λογαριασμό τους θα γίνεται σε 100 ημέρες από την ημερομηνία του τιμολογίου. Ως εκ τούτου, η Εταιρία αποφάσισε, από τον Δεκέμβριο του 2003 και εφεξής, να εξοφλεί τις υποχρεώσεις της στους εν λόγω προμηθευτές - αντιπροσωπευόμενους της εκχωρώντας, αφού οπισθογραφεί, τις επιταγές που εισπράττει από τους πελάτες αντί να περιμένει να λήξουν και στη συνέχεια να εξοφλεί τους προμηθευτές της. Η πρακτική αυτή εφαρμόστηκε για τις μεγαλύτερες αντιπροσωπευόμενες εταιρίες και εξακολουθεί να εφαρμόζεται κατά τη χρήση 2004.

Το υπόλοιπο του λογαριασμού «Επιταγές Εισπρακτέες» ανήλθε την 31.12.2003 σε 25.338 χιλ. € και η ενηλικίωση του έχει ως εξής:

ΗΜΕΡΕΣ	ΠΟΣΟ ΣΕ ΧΙΛ. €	ΠΟΣΟΣΤΟ %
0-30 ημέρες	3.266	12,89%
31-60 ημέρες	6.869	27,11%
61-90 ημέρες	4.903	19,35%
91-365 ημέρες	10.299	40,65%
άνω των 365 ημερών	0	0,00%
Σύνολο	25.338	100,00%

Ο Έκτακτος Ορκωτός Ελεγκτής - Λογιστής αναφέρει ότι στο υπόλοιπο του λογαριασμού «Επιταγές Εισπρακτέες» περιλαμβάνονται επιταγές εισπρακτέες που λήγουν μετά την 31/12 κάθε χρήσεως. Από τον έλεγχο διαπιστώθηκε ότι εισπράττονται κανονικά στη λήξη τους.

ΕΠΙΣΦΑΛΕΙΣ - ΕΠΙΔΙΚΟΙ ΠΕΛΑΤΕΣ & ΧΡΕΩΣΤΕΣ

Το υπόλοιπο του λογαριασμού «Επισφαλείς, Επίδικοι Πελάτες και Χρεώστες» περιλαμβάνει υπόλοιπα πελατών, Γραμμάτια σε καθυστέρηση και επιταγές σε καθυστέρηση που θεωρήθηκαν από την Εταιρία ως επισφαλή ή για ορισμένα έχουν γίνει δικαστικές ενέργειες για την είσπραξή τους και είναι επίδικα. Το υπόλοιπο του εν λόγω λογαριασμού στο τέλος (31/12) των χρήσεων 1997-2003 αναλύεται ως εξής:

ΕΠΙΣΦΑΛΕΙΣ, ΕΠΙΔΙΚΟΙ ΠΕΛΑΤΕΣ & ΧΡΕΩΣΤΕΣ	31.12.1997	31.12.1998	31.12.1999	31.12.2000	31.12.2001	31.12.2002	31.12.2003
Ποσά σε χιλ. €							
Επισφαλείς, Επίδικοι							
Πελάτες & Χρεώστες	0,7	0	471	304	510	679	1.719
Μείον: Προβλέψεις	0,7	0	453	304	510	679	1.293
Σύνολο	0	0	18	0	0	0	426

Αναφορικά με το υπόλοιπο του λογαριασμού «Επισφαλείς - Επίδικοι Πελάτες & Χρεώστες», ο Έκτακτος Ορκωτός Ελεγκτής - Λογιστής παρατηρεί τα εξής:

- Το υπόλοιπο του λογαριασμού «Επισφαλείς - Επίδικοι Πελάτες και Χρεώστες» της 31.12.1999, ύψους 471 χιλ. €, περιλαμβάνει υπόλοιπα πελατών είτε από το λογαριασμό «Πελάτες» είτε από το λογαριασμό «Επιταγές σε καθυστέρηση» που θεωρήθηκαν από την Εταιρία ως επισφαλή και συγκεκριμένα: υπόλοιπα λογαριασμού «Πελάτες» ποσού 233 χιλ. € και υπόλοιπα λογαριασμού «Επιταγές σε καθυστέρηση» ποσού 237 χιλ. €. Η Εταιρία για κάλυψη ενδεχόμενων ζημιών από τη μη είσπραξη απαιτήσεων που βρίσκονται σε καθυστέρηση (υπόλοιπα πελατών, επιταγές, γραμμάτια), σχηματίζει πρόβλεψη επισφάλειας σύμφωνα με τις διατάξεις του εδαφ. θ παρ. 1 άρθρου 31 Ν.2238/1994 (Φορολογικά εκπιπόμενη). Το σωρευτικό υπόλοιπο της πρόβλεψης αυτής κατά την 31.12.1999 ανήλθε σε 453 χιλ. €, ποσό το οποίο δεν επαρκούσε για να καλύψει τη ζημιά από τη μη είσπραξη επισφαλών απαιτήσεων και απαιτήσεων σε καθυστέρηση. Το ύψος δε των απαιτήσεων αυτών κατά την 31.12.1999 ανερχόταν σε 498 χιλ. € (471 + 27 από το Λογ. Γραμμάτια Εισ/τέα) και η ενδεχόμενη ζημιά σε δρχ. 45 χιλ. € (498 - 453).
- Το υπόλοιπο του λογαριασμού «Επισφαλείς - Επίδικοι Πελάτες και Χρεώστες» της 31.12.2001, ύψους 510 χιλ. €, αφορά απαιτήσεις (υπόλοιπα λογ/σμών πελατών, επιταγές εισπρακτέες και γραμμάτια εισπρακτέα) που προέρχονται από τις χρήσεις 2000 (ποσό 384 χιλ. €) και 2001 (ποσό 126 χιλ. €). Η Εταιρία για την κάλυψη ζημιών από τυχόν μη είσπραξη επισφαλών - επίδικων απαιτήσεων, καθώς και απαιτήσεων που βρίσκονται σε καθυστέρηση σχηματίζει πρόβλεψη επισφάλειας σύμφωνα με τις διατάξεις του εδαφ. θ παρ. 1 άρθρου 31 Ν.2238/1994. Το σωρευτικό υπόλοιπο της πρόβλεψης αυτής (το οποίο εμφανίζεται αφαιρετικά των λογαριασμών «Πελάτες» και «Επισφαλείς - Επίδικοι Πελάτες & Χρεώστες») ανέρχεται κατά την 31.12.2001 σε 767 χιλ. €, ποσό το οποίο κατά τη γνώμη του Έκτακτου Ορκωτού Ελεγκτή - Λογιστή επαρκεί για να καλύψει τυχόν ζημιές από μη είσπραξη τέτοιων απαιτήσεων.
- Το υπόλοιπο του λογαριασμού «Επισφαλείς - Επίδικοι Πελάτες και Χρεώστες» της 31.12.2002, ύψους 679 χιλ. €, αφορά απαιτήσεις (υπόλοιπα λογ/σμών πελατών, επιταγές εισπρακτέες και γραμμάτια εισπρακτέα) που προέρχονται από τις χρήσεις 2000 (ποσό 297 χιλ. €), 2001 (ποσό 95 χιλ. €) και 2002 (ποσό 287 χιλ. €). Η Εταιρία για την κάλυψη ζημιών από την τυχόν μη είσπραξη επισφαλών - επίδικων απαιτήσεων και απαιτήσεων που βρίσκονται σε καθυστέρηση σχηματίζει πρόβλεψη επισφάλειας σύμφωνα με τις διατάξεις του εδαφ. θ παρ. 1 άρθρου 31 Ν.2238/1994. Το σωρευτικό υπόλοιπο της πρόβλεψης αυτής (το οποίο εμφανίζεται αφαιρετικά των λογαριασμών «Πελάτες» και «Επισφαλείς - Επίδικοι Πελάτες & Χρεώστες») ανέρχεται κατά την 31.12.2002 σε € 1.293.326, ποσό το οποίο κατά τη γνώμη του Έκτακτου Ορκωτού Ελεγκτή - Λογιστή επαρκεί για να καλύψει τυχόν ζημιές από μη είσπραξη τέτοιων απαιτήσεων.
- Το υπόλοιπο του λογαριασμού «Επισφαλείς - Επίδικοι Πελάτες και Χρεώστες» της 31.12.2003, ύψους 1.719 χιλ. € αφορά απαιτήσεις (υπόλοιπα λογ/σμών πελατών, επιταγές εισπρακτέες και γραμμάτια εισπρακτέα) που προέρχονται από τις χρήσεις 2000 (ποσό 297 χιλ. €), 2001 (ποσό 88 χιλ. €), 2002 (ποσό 153 χιλ. €) και 2003 (ποσό 1.180 χιλ. €). Η Εταιρία σε κάθε χρήση σχημάτιζε μέχρι 31.12.2002 πρόβλεψη επισφάλειας σύμφωνα με τις διατάξεις του εδαφ. θ παρ. 1 του αρ. 31 Ν.2238/1994 για κάλυψη ενδεχόμενων ζημιών από τη μη είσπραξη απαιτήσεων που βρίσκονται σε καθυστέρηση ή είναι επισφαλείς και επίδικοι (πρόβλεψη η οποία εξέπιπτε φορολογικά ενώ από 1.1.2003 καταργήθηκε ως φορολογικά εκπιπόμενος ο σχηματισμός τέτοιας πρόβλεψης και για το λόγο αυτό η Εταιρία δεν σχημάτισε πρόβλεψη στη χρήση 2003). Το σωρευτικό ύψος της πρόβλεψης αυτής ανέρχεται κατά την 31.12.2003 σε € 1.293.326, ποσό το οποίο κατά τη γνώμη του Έκτακτου Ορκωτού Ελεγκτή - Λογιστή δεν επαρκεί για να καλύψει την τυχόν ζημιά από τη μη είσπραξη επισφαλών-επίδικων απαιτήσεων και απαιτήσεων που βρίσκονται σε καθυστέρηση, όπως αναφέρεται αναλυτικότερα παρακάτω όπου παρατίθεται το «Σύνολο Επισφαλών Απαιτήσεων - Προβλέψεις για Επισφαλείς Απαιτήσεις».
- Η Εταιρία στις χρήσεις 1999, 2000, 2001, 2002 και 2003 διέγραψε, μέσω του λογαριασμού των προβλέψεων, επισφαλείς-επίδικες και σε καθυστέρηση απαιτήσεις συνολικού ύψους 706 χιλ. € περίπου. Από αυτές, 7 χιλ. € διαγράφηκαν στη χρήση 1999, 350 χιλ.€ στη χρήση 2000, 174 χιλ. € στη χρήση 2001 και οι υπόλοιπες 174 χιλ. € στη χρήση 2002. Επίσης και στη χρήση 1998 είχαν διαγραφεί από την «παλαιά ΣΙΔΜΑ Α.Ε.», μέσω των προβλέψεων, υπόλοιπα συνολικού ύψους 325 χιλ. €.

ΧΡΕΩΣΤΕΣ ΔΙΑΦΟΡΟΙ

Το υπόλοιπο του λογαριασμού «Χρεώστες Διάφοροι» την (31/12) των χρήσεων 1999-2003 ύψους 1.046 χιλ.€, 1.074 χιλ.€, 771 χιλ. €, 1.603 χιλ. € και 925 χιλ. € αντίστοιχα, αναλύεται ως εξής:

ΧΡΕΩΣΤΕΣ ΔΙΑΦΟΡΟΙ	31.12.1999	31.12.2000	31.12.2001	31.12.2002	31.12.2003
(Ποσά σε χιλ. €)					
Προκαταβολές στο προσωπικό	141	69	40	13	1
Προκαταβολή φόρου εισοδήματος	827	901	236	1.107	585
Παρακρατηθείς φόρος εισοδήματος από τόκους	0	4	5	5	4
Λοιποί παρ/ντες φόροι εισοδήματος	0	1	1	0	0
Προκ/λή φόρου εισοδήματος προς επιστροφή	0	0	226	226	0
Αναμενόμενες αποζημιώσεις	0	2	5	8	9
Μέτοχοι Λογ. Καλ. Διαφ. Φορολ. Ελέγχων	0	53	0	0	0
Απαίτηση φόρου εισοδήματος ΛΕΩΝ ΑΜΑΡΙΛΙΟ χρήσεως 1996 από παλαιούς μετόχους	37	0	0	0	0
ΣΙΔΕΝΟΡ Α.Ε.	0	0	146	132	182
ΠΑΝΕΛΚΟ Α.Ε.	0	0	26	40	38
ΚΕΜ Α.Ε.	0	4	14	9	0
ΕΡΛΙΚΟΝ Α.Ε.	0	0	0	6	27
ΟΑΕΔ (επιδοτούμενα σεμινάρια)	0	16	11	10	5
ΟΛΘ	0	0	0	0	10
ΠΡΟΣΑΛ Α.Ε.	0	0	0	0	12
ΕΔΥΛ Α.Ε.	0	0	0	0	5
Λοιποί Χρεώστες διάφοροι	41	26	60	47	47
Σύνολο	1.046	1.074	771	1.603	925

Το υπόλοιπο του λογαριασμού «Λοιποί Χρεώστες Διάφοροι», ποσού 60 χιλ. € την 31.12.2001 και 47 χιλ. € την 31.12.2002 και περιλαμβάνει απαιτήσεις της Εκδότριας για την καταβολή ασφαλιστρών και λοιπούς χρεώστες διάφορους. Στις 31.12.2003 το υπόλοιπο του λογαριασμού «Λοιποί Χρεώστες Διάφοροι», ποσού 47 χιλ. €, περιλαμβάνει απαιτήσεις της Εκδότριας από λοιπούς χρεώστες διάφορους.

Οι απαιτήσεις της Εκδότριας από την εταιρία «ΣΙΔΕΝΟΡ Α.Ε.» που περιλαμβάνονται στο λογαριασμό «Χρεώστες Διάφοροι», ύψους 146 χιλ.€ την 31.12.2001, 132 χιλ. € την 31.12.2002 και 182 χιλ. € την 31.12.2003 προκύπτουν από τη σύμβαση εμπορικής αντιπροσωπείας που έχει υπογραφεί μεταξύ των δύο εταιριών για την προώθηση από την Εκδότρια των προϊόντων σιδήρου της «ΣΙΔΕΝΟΡ Α.Ε.» και αφορούν κατά κύριο την αναλογία των μεταφορικών πωλήσεων που η Εκδότρια έχει χρεώσει στη «ΣΙΔΕΝΟΡ Α.Ε.» για τις πωλήσεις προϊόντων της τελευταίας, καθώς επίσης και απαιτήσεις από χρεωθέντα φορτωτικά και ασφάλιστρα για την κάλυψη του κινδύνου πίστωσης αυτών των πωλήσεων τα οποία αποδίδονται στην Εκδότρια. Η εν λόγω σύμβαση μεταξύ της Εκδότριας και της «ΣΙΔΕΝΟΡ Α.Ε.» παρουσιάζεται αναλυτικά στο κεφάλαιο 7.7 «Συμβάσεις - Συνεργασίες».

Οι απαιτήσεις της Εκδότριας από τη θυγατρική της εταιρία «ΠΑΝΕΛΚΟ Α.Ε.» που περιλαμβάνονται στο λογαριασμό «Χρεώστες Διάφοροι» ύψους 26 χιλ. € την 31.12.2001, 40 χιλ. € την 31/12/2002 και 38 χιλ. € την 31.12.2003 προκύπτουν από τις συμβάσεις που έχουν υπογραφεί μεταξύ των δύο εταιριών: α) για την παροχή μηχανογραφικών και λογιστικών υπηρεσιών από την Εκδότρια στη θυγατρική της, β) για την υπεκμίσθωση ακινήτου ιδιοκτησίας ΠΡΟΣΙΝΤΕΡ και γ) για τον δανεισμό εργαζομένου. Οι συμβάσεις αυτές παρουσιάζονται αναλυτικά στο κεφάλαιο 7.7 «Συμβάσεις - Συνεργασίες».

Οι απαιτήσεις της Εκδότριας από την εταιρία «ΚΕΜ Α.Ε.» που περιλαμβάνονται στο λογαριασμό «Χρεώστες Διάφοροι» ύψους 14 χιλ. € στις 31.12.2001 και 9 χιλ.€ στις 31.12.2002 αφορούν την αναλογία των μεταφορικών πωλήσεων που η Εκδότρια έχει χρεώσει στην «ΚΕΜ Α.Ε.» για τις πωλήσεις προϊόντων της τελευταίας που έχει διενεργήσει η Εκδότρια βάσει σύμβασης αντιπροσωπείας που είχε υπογραφεί μεταξύ τους, καθώς επίσης και ασφάλιστρα για την κάλυψη του κινδύνου της πίστωσης αυτών των πωλήσεων τα οποία αποδίδονται στην Εκδότρια. Σημειώνεται ότι η «ΚΕΜ Α.Ε.» απορροφήθηκε στη χρήση 2003 από τη «SOVEL Α.Ε.».

Οι απαιτήσεις της Εκδότριας από την εταιρία «ΕΡΛΙΚΟΝ Α.Ε.» που περιλαμβάνονται στο λογαριασμό «Χρεώστες Διάφοροι» ύψους 6 χιλ. € την 31.12.2002 και 27 χιλ. € την 31.12.2003 αφορούν την αναλογία των μεταφορικών πωλήσεων που η Εκδότρια έχει χρεώσει στην «ΕΡΛΙΚΟΝ Α.Ε.» για τις πωλήσεις προϊόντων της τελευταίας που έχει διενεργήσει η Εκδότρια βάσει σύμβασης αντιπροσωπείας, καθώς επίσης και ασφάλιστρα για την κάλυψη του κινδύνου της

πίστωσης αυτών των πωλήσεων τα οποία αποδίδονται στην Εκδότρια. Η εν λόγω σύμβαση μεταξύ της Εκδότριας και της «ΕΡΛΙΚΟΝ Α.Ε.» παρουσιάζεται αναλυτικά στο κεφάλαιο 7.7 «Συμβάσεις - Συνεργασίες».

Ο Έκτακτος Ορκωτός Ελεγκτής - Λογιστής αναφέρει ότι από σχετικό έλεγχο που διενήργησε στα κονδύλια του λογαριασμού «Χρεώστες Διάφοροι» στις 31.12.2003, δεν διαπιστώθηκε η ύπαρξη ακινήτων υπολοίπων και οι λογαριασμοί κινούνται κανονικά και τακτοποιούνται στην επόμενη χρήση.

ΣΥΝΟΛΟ ΕΠΙΣΦΑΛΩΝ ΑΠΑΙΤΗΣΕΩΝ - ΠΡΟΒΛΕΨΕΙΣ ΓΙΑ ΕΠΙΣΦΑΛΕΙΣ ΑΠΑΙΤΗΣΕΙΣ

Ο Ορκωτός Ελεγκτής - Λογιστής που διενήργησε τον έκτακτο οικονομικό και λογιστικό έλεγχο της Εταιρίας για λογαριασμό του Κυρίου Αναδόχου, αναφέρει ότι το ύψος των επισφαλών - επίδικων, καθυστερημένων και ανεισπρακτων απαιτήσεων της Εταιρίας στις 31/12/2003 ανέρχεται σε 1.819.115,39 € και αναλύεται κατά λογαριασμό και χρήση ως εξής:

ΛΟΓΑΡΙΑΣΜΟΣ (ποσά σε €)	1999	2000	2001	2002	2003	ΣΥΝΟΛΟ 31.12.2003
Πελάτες	0	0	0	19.799	80.201	100.000
Επισφαλείς - Επίδικοι Πελάτες & Χρεώστες	0	297.246	88.188	153.272	1.180.410	1.719.115
Σύνολο	0	297.246	88.188	173.071	1.260.611	1.819.115

Σημειώνεται ότι όσες επισφαλείς απαιτήσεις παλαιότερων χρήσεων εισπράχθηκαν ή διεγράφησαν μέσω προβλέψεων έχουν απαλειφθεί και δεν εμφανίζονται στον ανωτέρω πίνακα. Αναλυτικά οι παρατηρήσεις του Έκτακτου Ορκωτού Ελεγκτή - Λογιστή αναφορικά με τις επισφαλείς απαιτήσεις της Εταιρίας (και για αυτές που στη συνέχεια εισπράχθηκαν ή διεγράφησαν), παρατέθηκαν ανωτέρω, στην ανάλυση των αντίστοιχων λογαριασμών στους οποίους αφορούν.

Η Εταιρία σε κάθε χρήση σχημάτιζε μέχρι 31.12.2002 πρόβλεψη επισφάλειας σύμφωνα με τις διατάξεις του εδαφ. Θ παρ. 1 του άρ. 31 Ν.2238/1994 για κάλυψη ενδεχόμενων ζημιών από τη μη είσπραξη απαιτήσεων που βρίσκονται σε καθυστέρηση ή είναι επισφαλείς και επίδικοι (πρόβλεψη η οποία εξέπιπε φορολογικά, ενώ από 1.1.2003 καταργήθηκε ως φορολογικά εκπιπόμενος ο σχηματισμός τέτοιας πρόβλεψης και για το λόγο αυτό η Εταιρία δεν σχημάτισε πρόβλεψη στη χρήση 2003). Το σωρευτικό ύψος της πρόβλεψης αυτής ανέρχεται κατά την 31.12.2003 σε € 1.293.326 ποσό το οποίο κατά τη γνώμη του Έκτακτου Ορκωτού Ελεγκτή - Λογιστή δεν επαρκεί για να καλύψει την τυχόν ζημιά από τη μη είσπραξη επισφαλών-επίδικων απαιτήσεων και απαιτήσεων που βρίσκονται σε καθυστέρηση. Συγκεκριμένα, ο Έκτακτος Ορκωτός Ελεγκτής - Λογιστής αναφέρει ότι, λαμβάνοντας υπόψη την εισπραξιμότητα μέχρι σήμερα επί των απαιτήσεων αυτών, τις διευκρινίσεις των Νομικών Συμβούλων της Εταιρίας που χειρίζονται δικαστικά τις απαιτήσεις αυτές, καθώς και τις καλύψεις της Εταιρίας από το σχετικό συμβόλαιο ασφάλισης πιστώσεων ως άνω, θεωρεί ότι η συνολική πρόβλεψη θα έπρεπε να ανέρχεται την 31.12.2003 σε € 1.500.000 περίπου.

Πρέπει να τονιστεί ότι μέχρι την 31.12.2002 η πρόβλεψη που είχε σχηματισθεί από την Εταιρία υπερκάλυπτε την τυχόν ζημιά από μη είσπραξη επισφαλών-επίδικων απαιτήσεων και απαιτήσεων που βρίσκονταν σε καθυστέρηση.

Στον πίνακα που ακολουθεί παρουσιάζεται η κίνηση του λογαριασμού «Προβλέψεις για Επισφαλείς Απαιτήσεις» για την περίοδο 1.1.1999 έως 31.12.2003:

(ποσά σε €)	1999	2000	2001	2002	2003
Υπόλοιπο πρόβλεψης 1.1	52.800	452.723	777.483	767.430	1.293.326
Σχηματισθείσα στη χρήση	406.967	674.982	164.343	700.000	0
Διαγραφή επισφαλών μέσω πρόβλεψης ⁽¹⁾	-7.043	-350.222	-174.396	-174.104	0
Υπόλοιπο 31.12 ⁽²⁾	452.723	777.483	767.430	1.293.326	1.293.326

(1) Η Εταιρία στις χρήσεις 1999, 2000, 2001 και 2002 διέγραψε, μέσω του λογαριασμού των προβλέψεων, επισφαλείς - επίδικες και σε καθυστέρηση απαιτήσεις συνολικού ύψους € 705.765,36 όπως αναλυτικά κατά χρήση εμφανίζονται ανωτέρω.

(2) Το υπόλοιπο του λογαριασμού «Προβλέψεις για Επισφαλείς Απαιτήσεις» στις 31/12 των χρήσεων 1999-2002 εμφανίζεται αφαιρετικά των λογαριασμών «Πελάτες» και «Επισφαλείς - Επίδικοι Πελάτες και Χρεώστες», ενώ στις 31/12/2003 εμφανίζεται αφαιρετικά μόνο του λογαριασμού «Επισφαλείς - Επίδικοι Πελάτες και Χρεώστες».

Στον πίνακα που ακολουθεί παρουσιάζονται κατά χρήση οι προβλέψεις που έχουν διενεργηθεί από την Εταιρία, οι προβλέψεις που θα έπρεπε να έχουν διενεργηθεί σύμφωνα με τον Έκτακτο Ορκωτό Ελεγκτή - Λογιστή, καθώς και το ακάλυπτο ποσό των προβλέψεων:

(ποσά σε €)	1999	2000	2001	2002	2003
Σχηματισθείσες Προβλέψεις 31/12	452.723	777.483	767.430	1.293.326	1.293.326
Πρόβλεψη που θα έπρεπε να διενεργηθεί κατά την εκτίμηση του Έκτακτου Ορκωτού Ελεγκτή - Λογιστή	0	297.246	385.434	558.505	1.500.000
Επιβάρυνση ιδίων κεφαλαίων συνολικά	0	0	0	0	206.674
Επιβάρυνση αποτελεσμάτων κατά χρήση	0	0	0	0	206.674

Από τον παραπάνω πίνακα προκύπτει ότι μόνο στις 31.12.2003 η σχηματισθείσα από την Εταιρία πρόβλεψη δεν επαρκεί για να καλύψει τη μη είσπραξη των επισφαλών - επίδικων και σε καθυστέρηση απαιτήσεων. Στις 31.12.2003 το ποσό της επιπλέον πρόβλεψης που θα έπρεπε να έχει διενεργηθεί ανέρχεται σε 206.674 € και με το ποσό αυτό πρέπει να αναμορφωθούν αρνητικά τα αποτελέσματα της χρήσης 2003, καθώς και τα ίδια κεφάλαια της 31.12.2003.

ΔΙΑΘΕΣΙΜΑ

Τα Διαθέσιμα της Εταιρίας ανέρχονται στις 31.12.2003 σε 484 χιλ. € και διαχωρίζονται σε ταμείο (41 χιλ. €) και Καταθέσεις Όψεως & Προθεσμίας (443 χιλ. €).

ΜΕΤΑΒΑΤΙΚΟΙ ΛΟΓΑΡΙΑΣΜΟΙ ΕΝΕΡΓΗΤΙΚΟΥ

Οι «Μεταβατικοί λογαριασμοί Ενεργητικού», συνολικού ύψους 21 χιλ. € στις 31.12.2003, αφορούν σχεδόν στο σύνολό τους προπληρωθέντα ασφάλιστρα κτιρίων και τέλη κυκλοφορίας αυτοκινήτων της επόμενης χρήσης. Όπως σημειώνει στη σχετική έκθεσή του και ο Έκτακτος Ορκωτός Ελεγκτής - Λογιστής, τα υπόλοιπα των μεταβατικών λογαριασμών ενεργητικού τακτοποιούνται την επόμενη χρήση.

ΠΡΟΒΛΕΨΕΙΣ

Το υπόλοιπο του λογαριασμού «Προβλέψεις» στο τέλος (31/12) των χρήσεων 1997-2003 αναλύεται ως εξής:

ΠΡΟΒΛΕΨΕΙΣ	31.12.1997	31.12.1998	31.12.1999	31.12.2000	31.12.2001	31.12.2002	31.12.2003
Ποσά σε χιλ. €							
Προβλέψεις για αποζημίωση προσωπικού λόγω συνταξιοδότησης	4	0	44	194	79	67	29
Λοιπές προβλέψεις	0	0	3	16	0	34	0
Σύνολο	4	0	48	211	79	101	29

Η Εταιρία βασιζόμενη στην υπ' αριθμ. 205/1988 γνωμοδότηση της ολομέλειας των Νομικών Συμβούλων Διοικήσεως, καθώς και στο άρθρο 10 του Ν. 2065/1992, σχηματίζει πρόβλεψη για αποζημίωση του προσωπικού της μόνο για όσους από το προσωπικό πρόκειται να συνταξιοδοτηθούν την επόμενη χρήση (η οποία εκπίπτει φορολογικά).

Ο Έκτακτος Ορκωτός Ελεγκτής - Λογιστής αναφέρει ότι εάν η Εταιρία σχημάτιζε πρόβλεψη αποζημίωσης για συνταξιοδότηση όλου του προσωπικού, η επιβάρυνση των αποτελεσμάτων της κατά χρήση και σωρευτικά στο τέλος κάθε χρήσης θα ήταν η εξής:

Ποσά σε χιλ. €	31.12.1998	31.12.1999	31.12.2000	31.12.2001	31.12.2002	31.12.2003
Αναλογούσες αποζημιώσεις στο τέλος κάθε χρήσης	0	602	737	795	788	915
Μείον: πρόβλεψη αποζημίωσης που έχει σχηματισθεί	0	44	194	79	67	29
Διαφορά για επιβάρυνση ιδίων κεφαλαίων σωρευτικά	0	557	542	716	721	886
Επιβάρυνση αποτελεσμάτων κατά χρήση	0	93	-15	174	4	165

Ο Έκτακτος Ορκωτός Ελεγκτής - Λογιστής διευκρινίζει τα εξής:

- Στη χρήση 1998 η Εταιρία (πρώην ΕΤΕΜ Α.Ε. μέχρι την 31.12.1998) δεν είχε προσωπικό και ως εκ τούτου δεν υπήρχε υποχρέωση για σχηματισμό πρόβλεψης (από την 31.7.1998 το προσωπικό της είχε αναλάβει η ΕΛΒΑΛ Α.Ε. μαζί με τις απορρέουσες υποχρεώσεις).

- Η αναλογούσα πρόβλεψη του προσωπικού της ΣΙΔΜΑ Α.Ε. (όπως προέκυψε από την απορρόφηση του εμπορικού κλάδου της εταιρίας ΚΕΜ Α.Ε. και την απορρόφηση ενός εκ των δύο διασπασθέντων κλάδων της παλαιάς ΣΙΔΜΑ Α.Ε.), κατά την 31.12.1998 ανερχόταν σε 464 χιλ. €, με συνέπεια η επιβάρυνση των αποτελεσμάτων της χρήσης 1999 να ανέρχεται σε 93 χιλ. € ($557 - 464 = 93$).
- Για τη χρήση 2000 προκύπτει θετική απόκλιση ποσού 15 χιλ. €, λόγω σχηματισμού σημαντικά μεγαλύτερης πρόβλεψης από την Εταιρία σε σχέση με τις άλλες χρήσεις.
- Στη χρήση 2002, η μείωση της συνολικής αναλογούσας αποζημίωσης σε σχέση με τη χρήση 2001, οφείλεται στο γεγονός ότι στη χρήση 2002 μειώθηκε το προσωπικό της Εταιρίας κατά 10 άτομα περίπου με συνέπεια να μην αυξηθεί και η αναλογούσα συνολικά αποζημίωση.

Οι αναμορφώσεις των Ιδίων Κεφαλαίων έχουν γίνει με βάση το δυσμενέστερο ποσό μεταξύ των παρατηρήσεων του Τακτικού και του Έκτακτου Ορκωτού Ελεγκτή, με αποτέλεσμα να προκύπτει μία διαφορά κατά τη χρήση 2003, όπου με βάση τις παρατηρήσεις του Τακτικού Ορκωτού Ελεγκτή, αν η Εταιρία σχημάτιζε πρόβλεψη αποζημίωσης για συνταξιοδότηση όλου του προσωπικού της, σύμφωνα με τις διατάξεις της παραγρ. 14 του άρθρου 42ε του κωδ. Ν. 2190/1920, αυτή θα υπερέβαινε το ήδη σχηματισθέν από την Εταιρία ποσό την 31.12.2003 κατά 915 χιλ. €, έναντι 886 χιλ. € με βάση τον Έκτακτο Ορκωτό Ελεγκτή.

Το υπόλοιπο του λογαριασμού «Λοιπές Προβλέψεις» ύψους 34 χιλ. € στις 31.12.2002 αφορούσε πιστωτικές συναλλαγματικές διαφορές από αποτίμηση απαιτήσεων - υποχρεώσεων σε Ξ.Ν. οι οποίες, όπως παρατηρεί ο Έκτακτος Ορκωτός Ελεγκτής - Λογιστής, τακτοποιούνται στην επόμενη χρήση.

ΜΑΚΡΟΠΡΟΘΕΣΜΕΣ ΤΡΑΠΕΖΙΚΕΣ ΥΠΟΧΡΕΩΣΕΙΣ

Το υπόλοιπο του λογαριασμού «Μακροπρόθεσμες Υποχρεώσεις - Δάνεια Τραπεζών» ύψους 44.690 χιλ.€ την 31.12.2003 (το οποίο δεν διαφοροποιείται από το υπόλοιπο της 31.12.2001 και της 31.12.2002) αφορά κοινοπρακτικό δάνειο σε Δολάρια. Η σύμβαση του εν λόγω δανείου υπεγράφη με κοινοπραξία ελληνικών και αλλοδαπών τραπεζών τη 14.12.2001. Στο εν λόγω κοινοπρακτικό δάνειο arrangers είναι η Ε.Ε.ΤΕΛΕΣΙΣ Α.Ε.Π.Ε.Υ. και η Ν.Β.Ε. ΙΝΤΕΡΝΑΤΙΟΝΑΛ ΛΙΜΙΤΕΔ και facility agent είναι η Ε.Ε.ΤΕΛΕΣΙΣ Α.Ε. Το υπόλοιπο των μακροπρόθεσμων τραπεζικών υποχρεώσεων της Εταιρίας στις 31.12.2003 απεικονίζεται στον παρακάτω πίνακα:

ΜΑΚΡΟΠΡΟΘΕΣΜΟΣ ΤΡΑΠΕΖΙΚΟΣ ΔΑΝΕΙΣΜΟΣ 31.12.2003

Τράπεζα	Είδος Δανείου	Νόμισμα	(ποσό σε €)
EUROBANK	ΚΟΙΝΟΠΡΑΚΤΙΚΟ	USD	44.690.413
Σύνολο			44.690.413

Το εν λόγω δάνειο είναι 5ετούς διάρκειας και θα εξοφληθεί στο σύνολό του στη λήξη του στις 20.12.2006. Οι τόκοι καταβάλλονται ανά εξάμηνο.

Το εν λόγω δάνειο δεν ενέχει συναλλαγματικούς κινδύνους για την Εταιρία, καθώς έχει καλυφθεί εξ ολοκλήρου με μια πράξη SWAP δολαρίου : €.

Με τη λήψη του ανωτέρω δανείου εξοφλήθηκαν σχεδόν στο σύνολό τους οι υποχρεώσεις που είχε μέχρι εκείνη τη στιγμή η Εταιρία προς Τράπεζες (βραχυπρόθεσμες τραπεζικές υποχρεώσεις).

ΠΡΟΜΗΘΕΥΤΕΣ - ΓΡΑΜΜΑΤΙΑ ΠΛΗΡΩΤΕΑ

Το υπόλοιπο των λογαριασμών «Προμηθευτές» και «Γραμμάτια Πληρωτέα» στο τέλος (31/12) των χρήσεων 1997-2003 αναλύεται ως εξής:

ΠΡΟΜΗΘΕΥΤΕΣ - ΓΡΑΜΜΑΤΙΑ ΠΛΗΡΩΤΕΑ	31.12.1997	31.12.1998	31.12.1999	31.12.2000	31.12.2001	31.12.2002	31.12.2003
Ποσά σε χιλ. €							
Προμηθευτές	6.307	0	18.370	25.614	18.298	27.946	12.095
Γραμμάτια Πληρωτέα	0	0	993	2.824	2.646	1.682	2.005
Σύνολο	6.307	0	19.363	28.438	20.945	29.628	14.100

Το υπόλοιπο των λογαριασμών «Προμηθευτές» και «Γραμμάτια Πληρωτέα» την 31.12.2000 ανήλθε σε 28.438 χιλ. €, ή ποσοστό 20,08% των συνολικών πωλήσεων της Εταιρίας (συμπεριλαμβανομένων και των πωλήσεων για λογαριασμό τρίτων εταιριών - αντιπροσωπεία) έναντι 19.363 χιλ. € την 31.12.1999, ή ποσοστό 16,95% των συνολικών πωλήσεων της Εταιρίας, παρουσιάζοντας αύξηση της τάξης του 46,87% περίπου. Αντίστοιχα, στις 31.12.2001 το συνολικό υπόλοιπο πληρωτέο σε προμηθευτές και γραμμάτια ανήλθε 20.945 χιλ. € ή ποσοστό 15,12% των συνολικών πωλήσεων της Εταιρίας, παρουσιάζοντας μείωση της τάξης του 26,35% έναντι της 31.12.2000. Στις 31.12.2002 το συνολικό υπόλοιπο πληρωτέο σε προμηθευτές και γραμμάτια ανήλθε 29.628 χιλ. € ή ποσοστό 20,53% των συνολικών πωλήσεων της Εταιρίας, παρουσιάζοντας αύξηση της τάξης του 41,46% έναντι της 31.12.2001. Τέλος, στις 31.12.2003 το συνολικό υπόλοιπο πληρωτέο σε προμηθευτές και γραμμάτια ανήλθε 14.100 χιλ. € ή ποσοστό 9,58% των συνολικών πωλήσεων της Εταιρίας, παρουσιάζοντας μείωση της τάξης του 52,41% έναντι της 31.12.2002. Το υπόλοιπο των λογαριασμών «Προμηθευτές - Γραμμάτια Πληρωτέα» επηρεάζεται μεταξύ άλλων και από τις διακυμάνσεις που παρατηρούνται στις τιμές κτήσεως των υλών και εμπορευμάτων. Όσον αφορά τη σημαντική μείωση στους προμηθευτές κατά την 31.12.2003, οφείλεται κυρίως στην αλλαγή της πολιτικής είσπραξης και αποπληρωμής των απαιτήσεων και των υποχρεώσεων της Εταιρίας. Συγκεκριμένα, τα συμβόλαια αντιπροσωπείας που έχει συνάψει η Εταιρία με τις αντιπροσωπευόμενες εταιρίες του Ομίλου ΒΙΟΧΑΛΚΟ προβλέπουν ότι η εξόφληση των πωλήσεων που γίνονται για λογαριασμό τους θα γίνεται σε 100 ημέρες από την ημερομηνία του τιμολογίου. Ως εκ τούτου - η Εταιρία αποφάσισε, από τον Δεκέμβριο του 2003 και εφεξής, να εξοφλεί τις υποχρεώσεις της στους εν λόγω προμηθευτές - αντιπροσωπευόμενους της εκχωρώντας, αφού οπισθογραφεί, τις επιταγές που εισπράττει από τους πελάτες αντί να περιμένει να λήξουν και στη συνέχεια να εξοφλεί τους προμηθευτές της. Η πρακτική αυτή εφαρμόστηκε για τις μεγαλύτερες αντιπροσωπευόμενες εταιρίες και εξακολουθεί να εφαρμόζεται κατά τη χρήση 2004.

Το υπόλοιπο του λογαριασμού «Προμηθευτές» περιλαμβάνει και τα προς απόδοση στις αντιπροσωπευόμενες εταιρίες εισπραχθέντα ποσά από πωλήσεις προϊόντων αντιπροσωπείας.

Το υπόλοιπο του λογαριασμού «Προμηθευτές» την 31.12.2003, συνολικού ύψους 12.095 χιλ. €, αναλύεται σε προμηθευτές εσωτερικού, ποσού 6.028 χιλ. €, προμηθευτές εξωτερικού ποσού 5.617 χιλ. € και υπόλοιπα προμηθευτών τρίτων με πωλήσεις της ΣΙΔΜΑ Α.Ε. για λογαριασμό τους (όπως προαναφέρθηκε) ποσού 450 χιλ. €.

Στον πίνακα που ακολουθεί παρουσιάζεται ανάλυση των υποχρεώσεων προς προμηθευτές την 31.12.2001 ανά νόμισμα και ανά κατηγορία προμηθευτή (αγορές υλών & εμπορευμάτων - αντιπροσωπεία):

ΥΠΟΛΟΙΠΟ ΤΟΥ ΛΟΓΑΡΙΑΣΜΟΥ "ΠΡΟΜΗΘΕΥΤΕΣ" ΤΗΝ 31.12.2001

α/α	Προμηθευτής	Κατηγορία Υπολοίπου Προμηθευτή	Νόμισμα	(ποσό σε €)	ποσοστό (%)
1	ΣΙΔΕΝΟΡ ΑΕ	Αντιπροσωπεία	ΔΡΧ.	6.226.814	34,03%
2	ΕΡΛΙΚΟΝ ΑΕ	Αντιπροσωπεία	ΔΡΧ.	2.453.166	13,41%
3	ΧΑΛΥΒΟΥΡΓΙΚΗ ΑΕ	Αγορά υλών & εμπορευμάτων	ΔΡΧ.	1.952.300	10,67%
4	ΕΛΛΗΝΙΚΗ ΕΤΑΙΡΙΑ ΧΑΛΥΒΟΣ (HELLENIC STEEL CO)	Αγορά υλών & εμπορευμάτων	ΔΡΧ.	1.559.659	8,52%
5	ΚΕΜ ΑΕ	Αντιπροσωπεία	ΔΡΧ.	1.437.245	7,85%
	Λοιποί Προμηθευτές (*)			4.668.996	25,52%
	Σύνολο			18.298.180	100,00%

* Σημειώνεται ότι από τους λοιπούς προμηθευτές, κανείς δεν κατέχει ποσοστό μεγαλύτερο του 4,39%.

Αντίστοιχα στον πίνακα που ακολουθεί παρουσιάζεται ανάλυση των υποχρεώσεων προς προμηθευτές την 31.12.2002 ανά νόμισμα και ανά κατηγορία προμηθευτή (αγορές υλών & εμπορευμάτων - αντιπροσωπεία):

ΥΠΟΛΟΙΠΟ ΤΟΥ ΛΟΓΑΡΙΑΣΜΟΥ «ΠΡΟΜΗΘΕΥΤΕΣ» ΤΗΝ 31.12.2002

α/α	Προμηθευτής	Κατηγορία Υπολοίπου Προμηθευτή	Νόμισμα	(ποσό σε €)	ποσοστό (%)
1	ΣΙΔΕΝΟΡ ΑΕ	Αντιπροσωπεία	EURO	7.658.212	27,40%
2	ΕΛΛΗΝΙΚΗ ΕΤΑΙΡΙΑ ΧΑΛΥΒΟΣ (HELLENIC STEEL CO)	Αγορά υλών & εμπορευμάτων	EURO	5.867.070	20,99%
3	ΕΡΛΙΚΟΝ ΑΕ	Αντιπροσωπεία	EURO	2.644.657	9,46%
4	ΧΑΛΥΒΟΥΡΓΙΚΗ ΑΕ	Αγορά υλών & εμπορευμάτων	EURO	1.723.598	6,17%
5	ΚΕΜ ΑΕ	Αντιπροσωπεία	EURO	1.569.087	5,61%
	Λοιποί Προμηθευτές (*)			8.483.204	30,36%
	Σύνολο			27.945.828	100,00%

* Σημειώνεται ότι από τους λοιπούς προμηθευτές κανείς δεν κατέχει ποσοστό μεγαλύτερο του 5,16%.

Αντίστοιχα στον πίνακα που ακολουθεί παρουσιάζεται ανάλυση των υποχρεώσεων προς προμηθευτές την 31.12.2003 ανά νόμισμα και ανά κατηγορία προμηθευτή (αγορές α' υλών & εμπορευμάτων - αντιπροσωπεία):

ΥΠΟΛΟΙΠΟ ΤΟΥ ΛΟΓΑΡΙΑΣΜΟΥ «ΠΡΟΜΗΘΕΥΤΕΣ» ΤΗΝ 31.12.2003					
α/α	Προμηθευτής	Κατηγορία Υπολοίπου Προμηθευτή	Νόμισμα	(ποσό σε €)	ποσοστό (%)
1	ΕΛΛΗΝΙΚΗ ΕΤΑΙΡΙΑ ΧΑΛΥΒΟΣ (HELLENIC STEEL CO)	Αγορά α' υλών & εμπορευμάτων	EURO	4.992.553	41,28%
2	DUFERCO S.A.	Αγορά α' υλών & εμπορευμάτων	EURO	1.736.027	14,35%
3	ILVA SPA	Αγορά α' υλών & εμπορευμάτων	EURO	1.649.785	13,64%
4	ΠΡΟΣΙΝΤΕΡ Α.Ε.	Αντιπροσωπεία	EURO	948.128	7,84%
5	STEFANA	Αγορά α' υλών & εμπορευμάτων	EURO	650.439	5,38%
	Λοιποί Προμηθευτές (*)			2.118.435	17,51%
	Σύνολο			12.095.367	100,00%

* Σημειώνεται ότι από τους λοιπούς προμηθευτές κανείς δεν κατέχει ποσοστό μεγαλύτερο του 3,61%.

Η ωρίμανση του υπολοίπου του λογαριασμού «Προμηθευτές» στις 31.12.2003 αναλύεται ως ακολούθως:

(ποσό σε χιλ. €)								
ΗΜΕΡΕΣ	ΕΣΩΤ/ΚΟΥ	%	ΕΞΩΤ/ΚΟΥ	%	ΑΝΤΙΠΡ/ΩΝ	%	ΣΥΝΟΛΟ	%
0-30 ημέρες	2.909	48,25%	2.945	52,43%	0	0,00%	5.854	48,40%
31-60 ημέρες	2.888	47,91%	1.339	23,84%	0	0,00%	4.227	34,95%
61-90 ημέρες	192	3,19%	1.333	23,73%	0	0,00%	1.525	12,61%
91-365 ημέρες	39	0,65%	0	0,00%	450	100,00%	489	4,04%
άνω των 365 ημερών	0	0,00%	0	0,00%	0	0,00%	0	0,00%
Σύνολο	6.028	100,00%	5.617	100,00%	450	100,00%	12.095	100,00%

Το υπόλοιπο του λογαριασμού «Γραμμάτια Πληρωτέα», αφορά στο σύνολό του υποσχετικές πληρωτέες σε οίκους του εξωτερικού (Προμηθευτές εξωτερικού της Εταιρίας), οι οποίες, όπως παρατηρεί ο Έκτακτος Ορκωτός Ελεγκτής - Λογιστής, εξοφλούνται κανονικά στη λήξη τους.

Η ωρίμανση του υπολοίπου του λογαριασμού «Γραμμάτια πληρωτέα» στις 31.12.2003 παρουσιάζεται παρακάτω:

ΗΜΕΡΕΣ	ΠΟΣΟ ΣΕ ΧΙΛ. €	ΠΟΣΟΣΤΟ %
0-30 ημέρες	1.354	67,53%
31-60 ημέρες	450	22,47%
61-90 ημέρες	200	10,00%
91-365 ημέρες	0	0,00%
άνω των 365 ημερών	0	0,00%
Σύνολο	2.005	100,00%

ΒΡΑΧΥΠΡΟΘΕΣΜΕΣ ΤΡΑΠΕΖΙΚΕΣ ΥΠΟΧΡΕΩΣΕΙΣ

Το υπόλοιπο του λογαριασμού «Τράπεζες - Λογαριασμοί Βραχυπρόθεσμων Υποχρεώσεων» ανήλθε σε 14.883 χιλ. € στις 31.12.1999, σε 23.370 χιλ. € στις 31.12.2000, σε 258 χιλ. € στις 31.12.2001, σε 392 χιλ. € στις 31.12.2002 και σε 1.840 χιλ. € στις 31.12.2003. Η σημαντική μείωση του βραχυπρόθεσμου δανεισμού της Εταιρίας στις 31.12.2001 οφείλεται στο γεγονός ότι η Εταιρία μέσα στη χρήση 2001 εξόφλησε το μεγαλύτερο μέρος των βραχυπρόθεσμων τραπεζικών υποχρεώσεων της με το κοινοπρακτικό δάνειο που της χορηγήθηκε στις 14.12.2001. Η αύξηση του τραπεζικού δανεισμού της Εταιρίας στις 31.12.2003 οφείλεται στις σημαντικές επενδύσεις σε μηχανολογικό εξοπλισμό τις οποίες πραγματοποίησε η Εταιρία στη χρήση 2003 (αναλυτική περιγραφή των οποίων παρατίθεται στο κεφάλαιο 7.16.), υλοποιώντας το επενδυτικό της πρόγραμμα, και τις οποίες χρηματοδότησε με τραπεζικό δανεισμό. Σε κάθε περίπτωση σημειώνεται ότι η αύξηση του βραχυπρόθεσμου δανεισμού στις 31.12.2003 δεν επηρέασε αρνητικά τα χρηματοοικονομικά έξοδα της χρήσης 2003 σε σχέση με την περυσινή περίοδο, και αυτό διότι το κόστος δανεισμού μειώθηκε σημαντικά. Το υπόλοιπο των βραχυπρόθεσμων τραπεζικών υποχρεώσεων της Εταιρίας στις 31.12.2003 αναλύεται ως εξής:

ΒΡΑΧΥΠΡΟΘΕΣΜΟΣ ΤΡΑΠΕΖΙΚΟΣ ΔΑΝΕΙΣΜΟΣ 31.12.2003

Τράπεζα	Είδος Δανείου	Νόμισμα	(ποσό σε €)
HSBC	Κεφάλαιο Κίνησης	EURO	1.800.000
ΕΘΝΙΚΗ ΤΡΑΠΕΖΑ	Κεφάλαιο Κίνησης	EURO	40.024
Σύνολο			1.840.024

ΥΠΟΧΡΕΩΣΕΙΣ ΑΠΟ ΦΟΡΟΥΣ - ΤΕΛΗ - ΑΣΦΑΛΙΣΤΙΚΟΥΣ ΟΡΓΑΝΙΣΜΟΥΣ

Ο λογαριασμός «Φόροι, τέλη, ασφαλιστικοί οργανισμοί», συνολικού ύψους 1.504 χιλ. € στις 31.12.2003 διακρίνεται σε υποχρεώσεις από φόρους - τέλη (1.281 χιλ. €) και υποχρεώσεις προς ασφαλιστικούς οργανισμούς (223 χιλ. €).

Το ποσό του λογαριασμού «Υποχρεώσεις από Φόρους - Τέλη» αφορά υποχρεώσεις προς το Ελληνικό Δημόσιο και το υπόλοιπο της 31.12.2003 αναλύεται ως εξής:

ΦΟΡΟΙ - ΤΕΛΗ 31.12.2003	ΠΟΣΑ ΣΕ ΧΙΛ. €
Φόρος εισοδήματος	542
Οφειλόμενος ΦΠΑ μινός Δεκεμβρίου	477
Φόροι-τέλη αμοιβών προσωπικού	72
Φόροι-τέλη αμοιβών τρίτων	5
Φόροι προηγούμενων χρήσεων	179
Λοιποί Φόροι-τέλη	7
Σύνολο	1.281

Ο Έκτακτος Ορκωτός Ελεγκτής - Λογιστής αναφέρει ότι οι υποχρεώσεις της Εταιρίας από φόρους - τέλη εξοφλούνται κανονικά στην επόμενη χρήση. Ειδικά όσον αφορά το ποσό του «Λογ. εκκαθάρισης φόρων-τελών επίσης δήλωσης», ύψους 542 χιλ. € στις 31.12.2003, ο Έκτακτος Ορκωτός Ελεγκτής - Λογιστής αναφέρει ότι η καταβολή του θα αρχίσει μετά την υποβολή της Δήλωσης Φορολογίας Εισοδήματος χρήσεως 2003 που θα γίνει τον Μάιο 2004, σύμφωνα με τις ισχύουσες σχετικές διατάξεις.

Το υπόλοιπο του λογαριασμού «Ασφαλιστικοί Οργανισμοί» την 31.12.2003 αφορά υποχρεώσεις προς το ΙΚΑ και προς Επικουρικά Ταμεία για εισφορές μινός Δεκεμβρίου και Δώρου Χριστουγέννων οι οποίες, όπως παρατηρεί ο Έκτακτος Ορκωτός Ελεγκτής - Λογιστής, αποδόθηκαν κανονικά μέσα στην επόμενη χρήση. Συγκεκριμένα το υπόλοιπο του εν λόγω λογαριασμού την 31.12.2003 αναλύεται ως κάτωθι:

ΑΣΦΑΛΙΣΤΙΚΟΙ ΟΡΓΑΝΙΣΜΟΙ 31.12.2003	ΠΟΣΑ ΣΕ ΧΙΛ. €
ΙΚΑ	197
ΤΕΑΥΕΚ	23
ΤΑΠΕΜ	1
ΤΕΑΗΕ	0
ΤΣΜΕΔΕ	1
ΚΥΤ	1
Σύνολο	223

Σημειώνεται ότι δεν υπάρχουν ληξιπρόθεσμες οφειλές σε καθυστέρηση σε ό,τι αφορά υποχρεώσεις από φόρους - τέλη, ασφαλιστικά ταμεία και τράπεζες.

ΜΑΚΡΟΠΡΟΘΕΣΜΕΣ ΥΠΟΧΡΕΩΣΕΙΣ ΠΛΗΡΩΤΕΕΣ ΤΗΝ ΕΠΟΜΕΝΗ ΧΡΗΣΗ

Το υπόλοιπο του λογαριασμού «Μακροπρόθεσμες υποχρεώσεις πληρωτέες την επόμενη χρήση» ανήλθε σε 39 χιλ. € στις 31.12.2001 έναντι 14.674 χιλ. € στις 31.12.2000.

Αναφορικά με το υπόλοιπο του εν λόγω λογαριασμού στις 31.12.2000 και 31.12.2001, ο Έκτακτος Ορκωτός Ελεγκτής Λογιστής αναφέρει ότι για μεν τις 31.12.2000 το υπόλοιπο αφορούσε κοινοπρακτικό δάνειο ληφθέν από SOCIETE GENERALE στη χρήση 1999 το οποίο εξοφλήθηκε το 2001, για δε τις 31.12.2001 αφορά δύο εξαμηνιαίες δόσεις φόρου υπεραξίας ακινήτων Ν.2065/92 που είναι πληρωτέες το 2002.

Μέσα στη χρήση 2002 το υπόλοιπο του λογαριασμού «Μακροπρόθεσμες υποχρεώσεις πληρωτέες την επόμενη χρήση» κατέστη μηδενικό.

ΠΙΣΤΩΤΕΣ ΔΙΑΦΟΡΟΙ

Το υπόλοιπο του λογαριασμού «Πιστωτές Διάφοροι» την (31/12) των χρήσεων 1999-2003 ύψους 2.034 χιλ. €, 1.017 χιλ. €, 917 χιλ. €, 1.082 χιλ. € και 1.426 χιλ. € αντίστοιχα αναλύεται ως εξής:

ΠΙΣΤΩΤΕΣ ΔΙΑΦΟΡΟΙ	31.12.1999	31.12.2000	31.12.2001	31.12.2002	31.12.2003
(Ποσά σε χιλ. €)					
Αποδοχές Προσωπικού Πληρωτέες	90	36	0	0	0
Αμοιβές Διευθυντικού Προσωπικού μέσω διάθεσης των καθαρών κερδών της χρήσεως	249	293	291	400	400
ΧΑΛΚΟΡ Α.Ε. (εργασίες κοπής)	93	113	9	59	0
ΕΒΙΕΠ Α.Ε. (εργασίες κοπής)	45	50	53	58	0
ΠΡΟΣΙΝΤΕΡ Α.Ε.	1.175	24	25	30	71
ΕΛΒΑΛ	0	0	0	19	19
ΣΚΟΥΤΕΛΛΑΣ ΕΥΣΤΡ. (Πολ. Μηχανικός)	0	0	93	0	0
ΑΦΟΙ ΣΑΛΟΝΙΚΙΔΗ Ο.Ε. (Εργολάβος)	0	141	51	0	3
ΜΠΑΓΚΟΥ ΛΑΜΠΡΟΥ & ΣΙΑ Ο.Ε. (Μεταφορική)	44	58	8	17	18
IBM ΕΛΛΑΣ Α.Ε.	0	0	47	0	0
LOGIC DATA Α.Ε.	0	0	62	0	0
INTERAMERICAN	0	0	0	10	0
ΚΑΠΟΥΑΝΟ (ασφαλιστικό πρακτορείο)	0	0	0	31	57
ΜΠΑΛΑΦΑΣ ΑΤΕ	0	0	0	0	165
Λοιποί Πιστωτές Διάφοροι	338	301	279	457	693
Σύνολο	2.034	1.017	917	1.082	1.426

Σύμφωνα με την παρατήρηση του Έκτακτου Ορκωτού Ελεγκτή - Λογιστή, το οφειλόμενο υπόλοιπο στην εταιρία «ΠΡΟΣΙΝΤΕΡ Α.Ε.» ύψους 1.175 χιλ. € την 31.12.1999 προέρχεται από:

(Ποσά σε χιλ. €)	31.12.1999
Οφειλόμενα ενοίκια χρήσεως 1999 για τις κεντρικές εγκαταστάσεις της εταιρίας στην Π. Ράλλη 39	292
Οφειλόμενα υπόλοιπα από πελάτες & επιταγές εισπρακτές ⁽¹⁾	881
Λοιπά διάφορα	2
Σύνολο	1.175

(1) Αφορά οφειλόμενα υπόλοιπα από πελάτες & επιταγές εισπρακτέες του κλάδου ανοξειδωτων, ο οποίος κατά τη διάσπαση των δύο (2) κλάδων της «παλαιά ΣΙΔΜΑ Α.Ε.» απορροφήθηκε από την ΠΡΟΣΙΝΤΕΡ Α.Ε. Τα υπόλοιπα αυτά, λόγω αδυναμίας διαχωρισμού κατά κλάδο, παρέμειναν στην Εκδότρια (πρώην ΕΤΕΜ ΑΝΤΙΠΡΟΣΩΠΕΙΑΙ Α.Ε.) για είσπραξη και με το συνολικό ποσό πιστώθηκε ο ανωτέρω λογαριασμός επειδή οφείλονταν στην ΠΡΟΣΙΝΤΕΡ Α.Ε.

Στις 31.12.2000, 31.12.2001 και 31.12.2002 το οφειλόμενο υπόλοιπο στην εταιρία «ΠΡΟΣΙΝΤΕΡ Α.Ε.» ύψους 24 χιλ. €, 25 χιλ. € και 30 χιλ. € αντίστοιχα αφορά κυρίως σε ενοίκια για το ακίνητο επί της οδού Π. Ράλλη 39 το οποίο μισθώνει η Εκδότρια.

Στις 31.12.2002, το υπόλοιπο του λογαριασμού «Λοιποί Πιστωτές Διάφοροι» συνολικού ύψους 457 χιλ. € περιλαμβάνει δαπάνες εξαγωγών ύψους 54 χιλ. €, υποχρεώσεις προς διάφορες μεταφορικές εταιρίες ύψους 96 χιλ. €, καθώς και οφειλές προς ασφαλιστικές εταιρίες και λοιπούς πιστωτές διάφορους.

Στις 31.12.2003, το υπόλοιπο του λογαριασμού «Λοιποί Πιστωτές Διάφοροι» συνολικού ύψους 693 χιλ. € περιλαμβάνει δαπάνες εξαγωγών ύψους 69 χιλ. €, υποχρεώσεις προς διάφορες μεταφορικές εταιρίες ύψους 124 χιλ. €, καθώς και οφειλές προς ασφαλιστικές εταιρίες και λοιπούς πιστωτές διάφορους.

ΜΕΤΑΒΑΤΙΚΟΙ ΛΟΓΑΡΙΑΣΜΟΙ ΠΑΘΗΤΙΚΟΥ

Ο λογαριασμός «Μεταβατικοί λογαριασμοί Παθητικού» συνολικού ύψους 53 χιλ. € στις 31.12.2003 αφορά εξ ολοκλήρου πρόβλεψη δεδουλευμένων τόκων μέχρι 31.12.2003.

ΛΟΓΑΡΙΑΣΜΟΙ ΤΑΞΕΩΣ

Οι «Λογαριασμοί Τάξεως» στο τέλος (31/12) των χρήσεων 1997-2003 αναλύονται στον ακόλουθο πίνακα ως εξής:

ΛΟΓΑΡΙΑΣΜΟΙ ΤΑΞΕΩΣ	31.12.1997	31.12.1998	31.12.1999	31.12.2000	31.12.2001	31.12.2002	31.12.2003
Αλλότρια περιουσιακά στοιχεία (κιλά - τεμάχια)	1.454.595	0	136.488	722.840	448.325	555.619	509.327
Χρεωστικοί λογ/σμοί εγγυήσεων και εμπραγμάτων ασφαλειών (δρχ., \$, € και D.M.)	2.000.000	0	43.191.737	63.539.692	3.994.836	8.322.247	23.762.978
Απαιτήσεις από αμφοτεροβαρείς συμβάσεις (σε \$)	0	0	17.664.081	17.664.081	40.275.000	40.275.000	40.275.000
Λοιποί λογαριασμοί τάξεως (τεμάχια - δρχ.)	0	0	1.063.551.301	1.049.653.440	3.938.315	3.080.439	3.080.489

Τα κονδύλια των λογαριασμών τάξεως της 31.12.2003 αναλύονται περαιτέρω ως εξής:

ΑΛΛΟΤΡΙΑ ΠΕΡΙΟΥΣΙΑΚΑ ΣΤΟΙΧΕΙΑ	
Εμπορεύματα τρίτων προς φύλαξη (κιλά)	509.325
Εμπορεύματα τρίτων προς φύλαξη (τεμάχια)	2

ΧΡΕΩΣΤΙΚΟΙ ΛΟΓΑΡΙΑΣΜΟΙ ΕΓΓΥΗΣΕΩΝ & ΕΜΠΡΑΓΜΑΤΩΝ ΑΣΦΑΛΕΙΩΝ	
Εγγυητικές επιστολές καλής εκτέλεσης σύμβασης (σε €)	8.181.245
« « « « « (σε \$)	282.744
Εκχωρηθείσες μεταχρονολογημένες επιταγές	15.298.989

ΑΠΑΙΤΗΣΕΙΣ ΑΠΟ ΑΜΦΟΤΕΡΟΒΑΡΕΙΣ ΣΥΜΒΑΣΕΙΣ	
EUROBANK Λονδίνου δανείου (σε \$)	40.275.000

ΛΟΙΠΟΙ ΛΟΓΑΡΙΑΣΜΟΙ ΤΑΞΕΩΣ	
Πάγια εις χείρας τρίτων (λογ. ισστ. 1)	10
Πάγια τρίτων προς φύλαξη (τεμάχια)	12
Πάγια παρά τρίτους για φύλαξη (τεμάχια)	26
Δείγματα εμπορευμάτων	20
Υπεραξία επιτροπής άρθρ. 9 συγχώνευσης εταιριών ΚΑΛ Α.Ε. & ΜΕΤΑΛΛΑΜ Α.Ε. (σε €)	2.519.275
Υπεραξία επιτροπής άρθρ. 9 συγχώνευσης εταιρίας ΕΛΣΙΝΤΕΡ ΑΕΒΕ (σε €)	560.303
Αφορολόγητη Έκπτωση (σε €)	843

9.6 Χρηματοοικονομικοί Δείκτες 1997-2003

Οι βασικότεροι χρηματοοικονομικοί δείκτες της Εταιρίας για το διάστημα 1997-2003 εμφανίζονται στον πίνακα που ακολουθεί:

ΧΡΗΜΑΤΟΟΙΚΟΝΟΜΙΚΟΙ ΔΕΙΚΤΕΣ	1997	1998	1999	2000	2001	2002	2003
Δείκτες Εξέλιξης (%)							
Κύκλου Εργασιών	-5,14%	-42,56%	26.748,05%	28,15%	-14,37%	2,37%	-0,96%
Κερδών προ Φόρων	-18,54%	-2,13%	2.194,11%	66,31%	-71,15%	282,75%	-23,85%
Κερδών μετά από Φόρους & Αμοιβές Δ.Σ.	-21,92%	-21,83%	2.420,88%	71,96%	-75,99%	335,50%	-12,34%
Ενσώματων παγίων (σε αξία κτήσης)	7,01%	-57,16%	27.539,22%	15,86%	14,96%	1,42%	16,20%
Συνολικών Απασχολούμενων Κεφαλαίων	22,66%	-95,27%	20.746,82%	32,98%	-3,92%	16,51%	-14,62%
Δείκτες Περιθωρίων Κέρδους (%)							
Μικτού Κέρδους (προ αποσβέσεων)	100,00%	99,77%	18,24%	15,32%	10,84%	14,79%	12,48%
Καθαρού Κέρδους (προ αποσβέσεων)	24,55%	41,83%	3,57%	4,64%	1,56%	5,84%	4,49%
Δείκτες Αποδοτικότητα (προ φόρων) (%)							
Μ.Ο. Ιδίων Κεφαλαίων	79,55%	72,56%	47,27%	35,39%	9,06%	32,26%	22,34%
Μ.Ο. Συνολικών Απασχ. Κεφαλαίων	2,24%	3,80%	18,03%	11,03%	5,07%	8,69%	7,10%
Δείκτες Κυκλοφοριακής Ταχύτητας (ημέρες)							
Κυκλοφοριακή Ταχύτητα Απαιτήσεων *	4,173	137	138	157	149	170	120
Κυκλοφοριακή Ταχύτητα Προμηθειών	-	35	100	111	90	131	61
Κυκλοφοριακή Ταχύτητα Αποθεμάτων	-	0	62	66	63	78	83
Δείκτες Δανειακής Επιβάρυνσης (1:1)							
Ξένα / Ίδια Κεφάλαια	35,64	0,72	4,19	4,51	4,16	4,35	3,24
Τραπεζικές Υποχρεώσεις / Ίδια Κεφάλαια	0,00	0,00	2,29	2,35	2,71	2,42	2,32
Δείκτες Ρευστότητας (1:1)							
Γενική Ρευστότητα	1,02	2,35	1,46	1,10	3,00	2,40	3,44
Άμεση Ρευστότητα	1,02	2,35	1,15	0,87	2,40	1,92	2,49
Καθαρή Ταμειακή Ροή από Λειτουργικές Δραστηριότητες / Χρηματ/κα Έξοδα	355,76	-	-	-	-	0,25	0,92
Καθαρή Ταμειακή Ροή από Λειτουργικές Δραστηριότητες / Σύνολο Φόρων	1,01	-	-	-	-	1,30	1,01
Δείκτες Χρηματοοικονομικής Επιβάρυνσης (%)							
Χρηματ/κα Έξοδα / Μικτό Κέρδος	0,03%	0,04%	18,84%	20,40%	28,61%	16,46%	18,61%
Χρηματ/κα Έξοδα / Κέρδη προ φόρων & χρεωστικών τόκων	0,11%	0,11%	49,02%	40,25%	66,48%	29,40%	34,08%

* Για τον υπολογισμό του δείκτη κυκλοφοριακής ταχύτητας των απαιτήσεων λαμβάνονται υπόψη οι συνολικές πωλήσεις της Εκδότριας (ήτοι κύκλος εργασιών - από Κατάσταση Αποτελεσμάτων - και πωλήσεις αντιπροσωπείας - που αναφέρονται στις σημειώσεις του Ισολογισμού) καθώς στο υπόλοιπο των απαιτήσεων περιλαμβάνονται και οι απαιτήσεις από πωλήσεις επί πιστώσει εμπορευμάτων αντιπροσωπείας.

Όπως προαναφέρθηκε, επειδή τα οικονομικά στοιχεία για τις 2 πρώτες χρήσεις αφορούν την ΕΤΕΜ Α.Ε. (νέα ΣΙΔΜΑ Α.Ε.) όπως αυτή λειτουργούσε μέχρι 31.12.1998, ενώ τα οικονομικά στοιχεία των χρήσεων 1999, 2000, 2001, 2002 και 2003 περιλαμβάνουν αυξημένα κονδύλια που προέκυψαν από τις απορροφήσεις κλάδων άλλων εταιριών που έγιγαν στη χρήση 1999, δεν είναι συγκρίσιμα τα κονδύλια του Ισολογισμού και των Αποτελεσμάτων των χρήσεων 1999, 2000, 2001, 2002 και 2003 με αυτά των προηγούμενων χρήσεων.

Ακολουθώς παρατίθεται ανάλυση των διακυμάνσεων των χρηματοοικονομικών δεικτών της περιόδου 1999-2003. Οι δείκτες συνοψίζουν το σχολιασμό των αποτελεσμάτων και των ισολογισμών που περιλαμβάνεται στις αμέσως προηγούμενες ενότητες.

Δείκτες Εξέλιξης

Όπως προκύπτει από την παράθεση των δεικτών εξέλιξης, κατά την χρήση 2003 ο κύκλος εργασιών και τα κέρδη της Εταιρίας παρουσίασαν μείωση. Η οριακή μείωση (0,96%) του κύκλου εργασιών συνδέεται αφενός με την μείωση των τιμών και αφετέρου με τον έντονο ανταγωνισμό καθώς και με την αυστηρή πολιτική πιστώσεων την οποία εφάρμοσε η Εταιρία. Αντίστοιχα η μείωση της τάξης 23,85% των κερδών προ φόρων της Εταιρίας οφείλεται κατά κύριο λόγο στην μείωση του μικτού κέρδους.

Κατά την προηγούμενη χρήση 2002 ο κύκλος εργασιών και τα κέρδη της Εταιρίας παρουσιάζουν αύξουσα πορεία έναντι της χρήσης 2001. Η αύξηση της τάξης του 2,37% περίπου του κύκλου εργασιών της χρήσης 2002 έναντι της χρήσης 2001 οφείλεται στην αύξηση του όγκου των πωλήσεων. Αντίστοιχα η σημαντική αύξηση της τάξης 282,75% των προ φόρων κερδών στη χρήση 2002 έναντι της χρήσης 2001, οφείλεται κατά κύριο λόγο στην αύξηση του λειτουργικού αποτελέσματος κατά 77,59% και κατά δεύτερο λόγο στη βελτίωση των χρηματοοικονομικών αποτελεσμάτων.

Αντίθετα κατά την χρήση 2001 ο κύκλος εργασιών και τα κέρδη της Εταιρίας παρουσιάζουν φθίνουσα πορεία έναντι του 2000. Η μείωση της τάξης του 14,37% περίπου του κύκλου εργασιών της χρήσης 2001 έναντι του κύκλου εργασιών της προηγούμενης χρήσης 2000 οφείλεται στη σημαντική μείωση των τιμών πώλησης. Οι τιμές πώλησης υπογορεύονται σε μεγάλο βαθμό από τις συνθήκες της διεθνούς αγοράς χαλυβουργικών προϊόντων αλλά και από τον εγχώριο ανταγωνισμό. Η κακή διεθνής συγκυρία διατήρησε τις τιμές σε χαμηλά επίπεδα σχεδόν σε όλη τη διάρκεια της χρήσης 2001, επηρεάζοντας αρνητικά τα αποτελέσματα της Εταιρίας.

Δείκτες Περιθωρίων Κέρδους

Ο δείκτης περιθωρίου μικτού κέρδους διαμορφώθηκε από 18,24% το 1999 σε 15,32% το 2000, σε 10,84% το 2001, σε 14,79% το 2002 και σε 12,48% το 2003.

Το περιθώριο μικτού κέρδους της Εταιρίας επηρεάζεται (θετικά ή αρνητικά) από τυχόν αυξομειώσεις στις τιμές των χαλυβουργικών προϊόντων, καθόσον οι μεταβολές στις τιμές πώλησης των προϊόντων δεν δύναται να είναι απόλυτα συγχρονισμένες με τις μεταβολές τιμών των αγορών και με τις μεταβολές τιμών των αποθεμάτων της Εταιρίας. Πιο συγκεκριμένα οι τιμές πώλησης των προϊόντων / εμπορευμάτων της Εκδότριας δεν είναι άμεσα συνδεδεμένες με τις τιμές αγοράς των πρώτων υλών / εμπορευμάτων. Ειδικότερα ενώ οι τιμές πώλησης επηρεάζονται σχεδόν άμεσα από την εξέλιξη των διεθνών τιμών, αντίθετα, επειδή από την παραγγελία των αποθεμάτων (οπότε και κλείνεται η τιμή αγοράς) έως την παραλαβή των εμπορευμάτων μεσολαβεί κάποιο διάστημα, οι τιμές αγοράς που καταχωρούνται στα βιβλία την ώρα της παραλαβής ενδέχεται να παρουσιάζουν διαφορά σε σχέση με τις τιμές που επικρατούν στη διεθνή αγορά. Επιπλέον, η τιμή κτήσεως των αποθεμάτων προσδιορίζεται με τη μέθοδο της μέσης σταθμικής τιμής. Έτσι, ενώ οι τιμές αγοράς και πώλησης ακολουθούν την ίδια πορεία, ο ρυθμός μεταβολής των τιμών πώλησης δεν συμπίπτει με το ρυθμό μεταβολής της τιμής κτήσεως, με αποτέλεσμα την αύξηση του μικτού περιθωρίου κέρδους στην περίπτωση ανοδικών τιμών και τη μείωσή του στην περίπτωση πτωτικών τάσεων. Σε κάθε περίπτωση, σημειώνεται ότι πολιτική της Εταιρίας είναι η διατήρηση χαμηλού αποθέματος, ανεξαρτήτως της τάσης των τιμών.

Δείκτες Αποδοτικότητας (προ φόρων)

Ο δείκτης αποδοτικότητας μέσου όρου ιδίων κεφαλαίων διαμορφώθηκε από 47,27% το 1999 σε 35,39% το 2000, σε 9,06% το 2001, σε 32,26% το 2002 και σε 22,34% το 2003. Αντίστοιχα ο δείκτης αποδοτικότητας μέσου όρου συνολικών απασχολούμενων κεφαλαίων διαμορφώθηκε από 18,03% το 1999 σε 11,03% το 2000, σε 5,07% το 2001, σε 8,69% το 2002 και σε 7,10% το 2003. Η επιδείνωση των δεικτών αποδοτικότητας στη χρήση 2001 συνδέεται με τη σημαντική μείωση της κερδοφορίας της εν λόγω χρήσης. Αντίθετα, στη χρήση 2002, η αύξηση της κερδοφορίας της Εταιρίας είχε ως αποτέλεσμα την αύξηση της αποδοτικότητας του μέσου όρου των ιδίων κεφαλαίων και των συνολικών απασχολούμενων κεφαλαίων της Εταιρίας. Τέλος στη χρήση 2003 η μείωση της κερδοφορίας της Εταιρίας επηρέασε αρνητικά τους δείκτες αποδοτικότητας της Εταιρίας.

Δείκτες Δανειακής Επιβάρυνσης

Οι δείκτες δανειακής επιβάρυνσης παρέμειναν σε σταθερά επίπεδα κατά την διάρκεια της περιόδου 1999-2002. Ο λόγος Ξένα προς Ίδια κεφάλαια κατά την διάρκεια των ετών 1999-2002 διαμορφώθηκε κατά μέσο όρο σε 4,30:1. Αντίθετα στη χρήση 2003 ο λόγος Ξένα προς Ίδια Κεφάλαια παρουσίασε σημαντική βελτίωση καθώς διαμορφώθηκε σε 3,24:1. Σημειώνεται ότι ο δείκτης Ξένα προς Ίδια Κεφάλαια της Εταιρίας επηρεάζεται αφενός από τον τραπεζικό δανεισμό της και αφετέρου από τις υποχρεώσεις της προς προμηθευτές. Η Εταιρία διατηρεί υψηλό τραπεζικό δανεισμό καθώς χρηματοδοτεί το μεγαλύτερο μέρος του κεφαλαίου κίνησης με τραπεζικό δανεισμό, μακροπρόθεσμο και βραχυπρόθεσμο. Η πρακτική αυτή δικαιολογείται και είναι συνήθης σε επιχειρήσεις με σημαντική εμπορική δραστηριότητα. Επιπρόσθετα στο υπόλοιπο του λογαριασμού «Προμηθευτές» η Εταιρία καταχωρεί και τα προς απόδοση στις αντιπροσωπευόμενες εταιρίες (ΣΙΔΕΝΟΡ, ΕΡΛΙΚΟΝ, και ΠΡΟΣΙΝΤΕΡ) εισπραχθέντα ποσά από πωλήσεις προϊόντων αντιπροσωπευόμενες, με αποτέλεσμα οι υποχρεώσεις της Εταιρίας να εμφανίζονται αυξημένες. Στη χρήση 2003, η σημαντική βελτίωση του δείκτη Ξένα προς Ίδια Κεφάλαια συνδέεται με την μείωση των βραχυπρόθεσμων υποχρεώσεων της Εταιρίας. Σημειώνεται, επίσης, ότι το κυκλοφορούν ενεργητικό της Εταιρίας υπερκαλύπτει το σύνολο των υποχρεώσεων της, μακροπρόθεσμων και βραχυπρόθεσμων (1,1 φορά με στοιχεία της 31.12.2003).

Ο λόγος των Τραπεζικών Υποχρεώσεων της Εταιρίας προς τα Ίδια Κεφάλαια κυμάνθηκε κατά την περίοδο 1999-2003 κατά μέσο όρο σε 2,42:1, ως επακόλουθο αποτέλεσμα του αυξημένου μακροπρόθεσμου και βραχυπρόθεσμου δανεισμού της Εταιρίας στην διάρκεια των χρήσεων 1999, 2000, 2001, 2002 και 2003, για τους λόγους που προαναφέρθηκαν. Σημειώνεται πάντως ότι η Εταιρία ανταποκρίνεται με άνεση στις τραπεζικές της υποχρεώσεις και δεν υπάρχουν ληξιπρόθεσμες οφειλές προς τράπεζες. Επίσης η Εταιρία διαθέτει σημαντική πιστοληπτική ικανότητα γεγονός το οποίο επιβεβαιώνεται από το ότι ενώ η Εταιρία έχει διαθέσιμες χρηματοδοτικές γραμμές συνολικού ύψους 84 εκατ. € περίπου, το ύψος των κινούμενων χρηματοδοτικών γραμμών, αν και μεταβάλλεται, δεν ξεπερνά συνήθως ποσοστό 65% του ως άνω συνολικού διαθέσιμου ύψους των γραμμών.

Δείκτες Ρευστότητας

Ο δείκτης γενικής ρευστότητας κατά τη διάρκεια της περιόδου 1999-2003 κυμάνθηκε σε ιδιαίτερα ικανοποιητικά επίπεδα και φανερώνει την ικανότητα της Εταιρίας να ανταποκρίνεται στις βραχυπρόθεσμες υποχρεώσεις της. Πιο συγκεκριμένα ο δείκτης γενικής ρευστότητας διαμορφώθηκε σε 1,46:1 το 1999, σε 1,10:1 το 2000 σε 3,00:1 το 2001, σε 2,40:1 το 2002 και σε 3,44:1 το 2003. Ομοίως, ο δείκτης άμεσης ρευστότητας διαμορφώθηκε σε 1,15:1 το 1999, σε 0,87:1 το 2000, σε 2,40:1 το 2001, σε 1,92:1 το 2002 και σε 2,49:1 το 2003. Η επιδείνωση των δεικτών γενικής και άμεσης ρευστότητας στη χρήση 2000 οφείλεται κυρίως στο ότι οι βραχυπρόθεσμες υποχρεώσεις της Εταιρίας στις 31.12.2000 επιβαρύνθηκαν με το ποσό των 14.674 χιλ. € το οποίο αφορούσε κοινοπρακτικό δάνειο ληφθέν από την Societe General στη χρήση 1999 και εξοφλητέο μέσα στη χρήση 2001. Στη χρήση 2001, η σημαντική βελτίωση των δεικτών γενικής και άμεσης ρευστότητας οφείλεται στο ότι η Εταιρεία «αντικατέστησε» το βραχυπρόθεσμο τραπεζικό δανεισμό της με μακροπρόθεσμο. Η επιδείνωση των δεικτών γενικής και άμεσης ρευστότητας στη χρήση 2002 έναντι της χρήσης 2001, οφείλεται στην μεγαλύτερη αύξηση των βραχυπρόθεσμων υποχρεώσεων από ό,τι των απαιτήσεων της Εταιρίας κατά την 31.12.2002. Τέλος στη χρήση 2003 η σημαντική βελτίωση των δεικτών ρευστότητας οφείλεται στην μείωση των βραχυπρόθεσμων υποχρεώσεων της Εταιρίας.

Δείκτες Κυκλοφοριακής Ταχύτητας

Ο δείκτης κυκλοφοριακής ταχύτητας των απαιτήσεων διαμορφώθηκε από 138 ημέρες το 1999, σε 157 ημέρες το 2000, σε 149 ημέρες το 2001, σε 170 ημέρες το 2002 και σε 120 ημέρες το 2003. Η επιβράδυνση της κυκλοφοριακής ταχύτητας των απαιτήσεων της Εταιρίας στις χρήσεις 2000 και 2002 οφείλεται κυρίως στην αλλαγή της πιστωτικής πολιτικής που εφάρμοσε η Εκδότρια, τάση που επικράτησε σε όλο τον κλάδο λόγω της έλλειψης ρευστότητας που επικράτησε στην αγορά. Η σημαντική βελτίωση του εν λόγω δείκτη στη χρήση 2003 οφείλεται στην αυστηρή πολιτική πιστώσεων την οποία εφάρμοσε η Εταιρία.

Ο δείκτης κυκλοφοριακής ταχύτητας των υποχρεώσεων (προμηθευτών και γραμματίων πληρωτέων) διαμορφώθηκε σε 100 ημέρες το 1999, σε 111 ημέρες το 2000, σε 90 ημέρες το 2001, σε 131 ημέρες το 2002 και σε 61 ημέρες το 2003. Το υπόλοιπο του λογαριασμού «Προμηθευτές» περιλαμβάνει και τα προς απόδοση στις αντιπροσωπευόμενες εταιρίες εισπραχθέντα ποσά από πωλήσεις προϊόντων αντιπροσωπευόμενες, που δεν έχουν περιληφθεί αντιστοίχως στο κόστος πωληθέντων της Εταιρίας επί του οποίου υπολογίζεται ο σχετικός δείκτης. Οι αυξομειώσεις που παρατηρούνται στο δείκτη κυκλοφοριακής ταχύτητας των υποχρεώσεων οφείλονται κατά κύριο λόγο στις μεταβολές που παρατηρού-

νται: α) στις τιμές αγοράς των εμπορευμάτων και προϊόντων καθώς και β) στις πωλήσεις αντιπροσωπείας και σε μικρότερο βαθμό στις μεταβολές των ημερών αποπληρωμής των υποχρεώσεων. Σημειώνεται, όμως, ότι η Διοίκηση της Εταιρίας εξετάζει διαρκώς τους όρους αγοράς των εμπορευμάτων της, προσπαθώντας να επιτύχει τους πλέον συμφέροντες για την Εταιρία συνδυασμούς τιμών και ημερών αποπληρωμής.

Ο δείκτης κυκλοφοριακής ταχύτητας των αποθεμάτων της Εταιρίας την περίοδο 1999-2003 διαμορφώθηκε σε 62 ημέρες το 1999, σε 66 ημέρες το 2000, σε 63 ημέρες το 2001, σε 78 ημέρες το 2002 και σε 83 ημέρες το 2003. Η επιβράδυνση της κυκλοφοριακής ταχύτητας των αποθεμάτων στις χρήσεις 2002 και 2003 οφείλεται σε συγκυριακούς λόγους και συγκεκριμένα στις αυξημένες στο τέλος του έτους αγορές - εισαγωγές εμπορευμάτων και πρώτων υλών.

Δείκτες Χρηματοοικονομικής Επιβάρυνσης

Οι δείκτες χρηματοοικονομικής επιβάρυνσης κατά την περίοδο 1999-2001 παρουσιάζουν στο σύνολό τους αύξηση. Τα Χρηματοοικονομικά Έξοδα ως ποσοστό επί των Μικτών Κερδών της Εταιρίας διαμορφώθηκαν σε 28,61% τη χρήση 2001 έναντι 18,84% τη χρήση 1999. Ομοίως, τα Χρηματοοικονομικά Έξοδα ως ποσοστό επί των κερδών προ φόρων & χρεωστικών τόκων ανήλθαν σε 66,48% τη χρήση 2001 έναντι 49,02% τη χρήση 1999, γεγονός που οφείλεται στη μείωση της κερδοφορίας της Εταιρίας. Αντίθετα στη χρήση 2002 οι δείκτες χρηματοοικονομικής επιβάρυνσης βελτιώνονται σημαντικά, ως αποτέλεσμα αφενός της αύξησης της κερδοφορίας της Εταιρίας και αφετέρου της μείωσης των χρηματοοικονομικών δαπανών. Συγκεκριμένα τα Χρηματοοικονομικά Έξοδα της χρήσης 2002 διαμορφώθηκαν σε 16,46% ως ποσοστό επί των Μικτών Κερδών της Εταιρίας και σε 29,40% ως ποσοστό επί των κερδών προ φόρων και χρεωστικών τόκων. Τέλος, στη χρήση 2003, η επιδείνωση των δεικτών χρηματοοικονομικής επιβάρυνσης οφείλεται στην μείωση της κερδοφορίας της Εταιρίας.

9.7 Αναμορφωμένοι Χρηματοοικονομικοί Δείκτες 1997-2003

Με βάση τις παρατηρήσεις του Τακτικού Ορκωτού Ελεγκτή - Λογιστή για τις χρήσεις 1997-2003, τις παρατηρήσεις του Ορκωτού Ελεγκτή - Λογιστή, ο οποίος διενήργησε τον έκτακτο λογιστικό και οικονομικό έλεγχο των χρήσεων 1997-2003 και τους φόρους φορολογικού ελέγχου προηγούμενων χρήσεων, ακολούθως παρατίθενται οι αναμορφωμένοι χρηματοοικονομικοί δείκτες για τις χρήσεις 1997-2003:

ΑΝΑΜΟΡΦΩΜΕΝΟΙ ΧΡΗΜΑΤΟΟΙΚΟΝΟΜΙΚΟΙ ΔΕΙΚΤΕΣ							
	1997	1998	1999	2000	2001	2002	2003
Δείκτες Εξέλιξης (%)							
Κερδών προ Φόρων	*	-2,13%	2.699,14%	58,09%	-83,07%	453,71%	-31,90%
Κερδών μετά από Φόρους & Αμοιβές Δ.Σ.	*	-21,83%	3.372,44%	57,93%	-93,10%	1.065,96%	-26,27%
Κερδών μετά από Φόρους Χρήσης, Αμοιβές Δ.Σ. & Φόρους Φορολογικού Ελέγχου Προηγούμενων Χρήσεων	*	-284,34%	-13.587,09%	57,15%	-97,67%	3.386,36%	-27,15%
Δείκτες Περιθωρίων Κέρδους (%)							
Καθαρού Κέρδους (προ φόρων)	24,55%	41,83%	4,36%	5,38%	1,06%	5,75%	3,96%
Δείκτες Αποδοτικότητας προ Φόρων (%)							
Αποδοτικότητα μ.δ. Ιδίων Κεφαλαίων	*	273,62%	63,33%	44,04%	6,72%	35,28%	21,82%
Αποδοτικότητα μ.δ. Συνολικών απασχ. Κεφαλαίων	*	3,95%	20,41%	12,26%	4,61%	8,79%	12,41%
Δείκτες Κυκλοφοριακής Ταχύτητας (ημέρες)							
Κυκλοφοριακή Ταχύτητα Απατήσεων **	4.173	137	138	157	149	170	120
Κυκλοφοριακή Ταχύτητα Προμηθειών	-	35	100	111	90	131	61
Κυκλοφοριακή Ταχύτητα Αποθεμάτων	-	0	62	66	63	78	83
Δείκτες Δανειακής Επιβάρυνσης (:1)							
Ξένα / Ίδια κεφάλαια ***	71,30	25,98	4,60	4,85	4,70	4,89	3,65
Τραπεζικές υποχρεώσεις / Ίδια κεφάλαια	0,00	0,00	2,48	2,51	3,02	2,68	2,57
Δείκτες Χρηματοοικονομικής Επιβάρυνσης(%)							
Χρηματοοικονομικά Έξοδα / Αποτελέσματα προ Φόρων και Χρεωστικών Τόκων	0,11%	0,11%	44,07%	36,74%	74,45%	29,72%	37,00%

* Οι δείκτες δεν παρατίθενται, καθώς δεν έχει γίνει αναμόρφωση των αποτελεσμάτων και των ιδίων κεφαλαίων της χρήσης 1996.

** Για τον υπολογισμό του δείκτη κυκλοφοριακής ταχύτητας των απαιτήσεων λαμβάνονται υπόψη οι συνολικές πωλήσεις της Εκδότριας (ήτοι κύκλος εργασιών - από Κατάσταση Αποτελεσμάτων - και πωλήσεις αντιπροσωπείας - που αναφέρονται στις σημειώσεις του Ισολογισμού) καθώς στο υπόλοιπο των απαιτήσεων περιλαμβάνονται και οι απαιτήσεις από πωλήσεις επί πιστώσει εμπορευμάτων αντιπροσωπείας.

*** Για τον υπολογισμό του δείκτη Ξένα/Ίδια Κεφάλαια της κάθε χρήσης, έχουν προστεθεί στα ξένα κεφάλαια οι συσσωρευμένοι φόροι φορολογικού ελέγχου και το σύνολο των προβλέψεων.

9.8 Πηγές και Χρήσεις Κεφαλαίων

Οι συνολικές Πηγές και Χρήσεις των κεφαλαίων της Εταιρίας για την περίοδο 1997-2003 έχουν ως εξής:

(Ποσά σε χιλ. €)

ΠΗΓΕΣ ΚΕΦΑΛΑΙΩΝ	1997	1998	1999	2000	2001	2002	2003	ΣΥΝΟΛΟ	(%)
Κέρδη προ φόρων	138	135	3.091	5.141	1.483	5.677	4.323	19.988	14,58%
Αποσβέσεις (συνολικές)	9	7	2.168	2.114	1.098	1.165	849	7.409	5,41%
Αύξηση κεφαλαίου με καταβολή μετρητών	0	0	0	0	0	0	0	0	0,00%
Αύξηση μετοχικού κεφαλαίου λόγω απορρόφησης κλάδων	0	0	7.094	0	0	0	0	7.094	5,18%
Υπεραξία από Συγχώνευση	0	0	2.612	0	0	0	0	2.612	1,91%
Μεταβολή αποθεματικών λόγω συγχώνευσης	0	0	1.021	0	0	0	0	1.021	0,75%
Προβλέψεις	0	(4)	48	163	(132)	22	(72)	25	0,02%
Μείωση συμμ/κών & μακρ. απαιτ.	0	0	0	0	0	0	0	0	0,00%
Αύξηση μακροπρόθεσμων υποχρεώσεων	0	0	14.674	0	44.651	0	0	59.325	43,28%
Αύξηση βραχυπρόθεσμων τραπεζικών υποχρεώσεων	0	0	14.883	23.160	0	94	1.448	39.586	28,88%
Σύνολο	147	137	45.591	30.578	47.100	6.959	6.549	137.060	100,00%

ΧΡΗΣΕΙΣ ΚΕΦΑΛΑΙΩΝ	1997	1998	1999	2000	2001	2002	2003	Σύνολο	(%)
Καθαρή μεταβολή εξόδων									
εγκατ/σης & ασώμ. ακιν/σεων	0	1	2.026	19	456	47	11	2.560	1,87%
Καθαρή μεταβολή ενσώματων ακιν/σεων	10	(19)	9.348	396	2.542	527	3.285	16.090	11,74%
Αύξηση συμμ/κών & λοιπών μακροπρ. απαιτήσεων	0	0	23	7	1.835	296	315	2.476	1,81%
Μείωση μακροπρόθεσμων υποχρεώσεων	0	0	0	14.634	0	0	0	14.634	10,68%
Μείωση βραχυπρόθεσμων τραπεζικών υποχρεώσεων	0	0	0	0	37.746	0	0	37.746	27,54%
Αμοιβές Δ.Σ.	0	6	249	297	291	400	400	1.643	1,20%
Μερίσματα	96	67	70	0	1.045	330	1.200	2.809	2,05%
Φόροι	46	57	1.039	1.744	448	2.035	1.081	6.451	4,71%
Φόροι φορολ. ελέγχου προηγ. χρήσεων	0	0	167	105	0	0	452	723	0,53%
Μεταβολή Κεφαλαίου Κίνησης	(48)	154	32.037	13.500	2.630	3.518	(96)	51.695	37,72%
Μεταβολή Διαθεσίμων	42	(129)	630	(124)	106	(195)	(99)	232	0,17%
Σύνολο	147	137	45.591	30.578	47.100	6.959	6.549	137.060	100,00%

9.9 Ταμειακές Ροές

Στον πίνακα που ακολουθεί απεικονίζονται οι ταμειακές ροές της Εταιρίας κατά τη διάρκεια της περιόδου 1997-2003:

(ποσά σε κιλ. €)	1997	1998	1999	2000	2001	2002	2003
Καθαρά κέρδη μετά από φόρους χρήσης & λοιπούς φόρους	91	77	2.052	3.397	1.035	3.642	3.242
μείον: φόροι φορολογικού ελέγχου προηγούμενων χρήσεων	0	0	167	105	0	0	452
μείον: διανεμόμενες αμοιβές διευθ. προσωπικού	0	6	249	297	291	400	400
πλέον: προβλέψεις	0	(4)	48	163	(132)	22	(72)
πλέον: αποσβέσεις παγίων & εξόδων εγκατάστασης	9	7	1.339	1.285	1.098	1.165	849
πλέον: αποσβέσεις συναλλκκών διαφορών παλούς απόσβεσης	0	0	828	828	0	0	0
μείον: μερίσματα	96	67	70	0	1.045	330	1.200
Ακαθάριστες Ταμειακές Ροές	4	7	3.781	5.272	665	4.099	1.968
ΜΕΙΟΝ Λειτουργικές Ταμειακές Ανάγκες							
Αύξηση (Μείωση) σε:							
Αποθέματα	0	(1)	12.059	4.916	(2.455)	3.083	1.583
Απαιτήσεις	1.210	(6.310)	44.280	17.721	(4.877)	11.516	(18.814)
Χρεόγραφα	0	0	0	0	0	0	0
Μεταβατικούς λογμούς ενεργητικού	0	(1)	74	(65)	1	8	3
Σύνολο Ταμειακών Λειτουργικών Αναγκών	1.210	(6.312)	56.413	22.571	(7.331)	14.607	(17.228)
ΠΛΕΟΝ Λειτουργικές Ταμειακές Πηγές							
Αύξηση (Μείωση) σε:							
Προμηθευτές - Γραμμάτια πληρωτέα	1.263	(6.307)	19.363	9.075	(7.493)	8.683	(15.528)
Υποχρεώσεις από φόρους, τέλη και ασφ. οργανισμούς	(3)	(19)	2.494	1.153	(2.252)	2.170	(2.117)
Λοιπούς πιστωτικούς λογαριασμούς	(1)	(140)	2.258	(1.075)	(104)	213	549
Μεταβατικούς λογμούς παθητικού	0	(1)	261	(82)	(111)	23	(38)
Σύνολο Λειτουργικών Ταμειακών Πηγών	1.259	(6.466)	24.376	9.071	(9.961)	11.089	(17.133)
Μεταβολή στο κεφάλαιο κίνησης	(48)	154	32.037	13.500	2.630	3.518	(96)
Καθαρές Ταμειακές Ροές από Λειτουργία	53	(147)	(28.256)	(8.228)	(1.965)	581	2.064
ΜΕΙΟΝ Μη Λειτουργικές Ταμειακές Ανάγκες							
Αύξηση (Μείωση) σε:							
Έξοδα Εγκατάστασης	0	1	2.026	19	456	47	11
Ασώματα Πάγια	0	0	0	0	0	0	0
Ενσώματα Πάγια	10	(19)	9.348	396	2.542	527	3.285
Συμμετοχές & Μακροπρόθεσμες Απαιτήσεις	0	0	23	7	1.835	296	315
Σύνολο μη Λειτουργικών Ταμειακών Αναγκών	10	(18)	11.397	422	4.833	871	3.611
ΠΛΕΟΝ Μη Λειτουργικές Ταμειακές Πηγές							
Αύξηση (Μείωση) σε:							
Αύξηση Μετοχικού Κεφαλαίου με καταβολή μετρητών	0	0	0	0	0	0	0
Αύξηση μετοχικού κεφαλαίου λόγω αναδοχής των κλάδων	0	0	7.094	0	0	0	0
Υπεραξία από συγχώνευση	0	0	2.612	0	0	0	0
Μεταβολή αποθεματικών λόγω συγχώνευσης	0	0	1.021	0	0	0	0
Μακροπρόθεσμες υποχρεώσεις	0	0	14.674	(14.634)	44.651	(0)	0
Βραχυπρόθεσμες τραπεζικές υποχρεώσεις	0	0	14.883	23.160	(37.746)	94	1.448
Σύνολο μη Λειτουργικών Πηγών	0	0	40.284	8.526	6.905	94	1.448
Μεταβολή ταμείου και διαθεσίμων	42	(129)	630	(124)	106	(195)	(99)

10. ΕΝΟΠΟΙΗΜΕΝΗ ΟΙΚΟΝΟΜΙΚΗ ΚΑΤΑΣΤΑΣΗ ΧΡΗΣΗΣ 2003

Η Εταιρία συνέταξε για πρώτη φορά ενοποιημένες οικονομικές καταστάσεις για τη χρήση 2003. Οι εταιρίες που περιλαμβάνονται στις ενοποιημένες οικονομικές καταστάσεις είναι οι εταιρίες «ΣΙΔΗΡΕΜΠΟΡΙΚΗ ΜΑΚΕΔΟΝΙΑΣ ΣΙΔΜΑ Α.Ε.» και η κατά 62% θυγατρική της εταιρία «ΠΑΝΕΛΚΟ Α.Ε.». Η σύνταξη των ενοποιημένων οικονομικών καταστάσεων έγινε με τη μέθοδο της ολικής ενοποίησης. Σημειώνεται ότι εντός της χρήσης 2005 το ποσοστό της Εκδότριας στην εταιρία «ΠΑΝΕΛΚΟ Α.Ε.» αυξήθηκε σε 78%.

Οι ενοποιημένες λογιστικές καταστάσεις της χρήσης 2003 ελέγχθηκαν από τον Ορκωτό Ελεγκτή - Λογιστή κ. Χρήστο Κοκοτίνη (Α.Μ.Σ.Ο.Ε. 13501) της εταιρίας ΣΟΛ Α.Ε. Ορκωτών Ελεγκτών - Λογιστών, ο οποίος διενήργησε τον τακτικό οικονομικό και λογιστικό έλεγχο της Εταιρίας και από τον Ορκωτό Ελεγκτή - Λογιστή κ. Σπυρίδωνα Μπουντά (Α.Μ.Σ.Ο.Ε.Α. 11451) της εταιρίας ΣΟΛ Α.Ε. Ορκωτών Ελεγκτών - Λογιστών, ο οποίος διενήργησε τον έκτακτο οικονομικό και λογιστικό έλεγχο της Εταιρίας.

Σημειώνεται ότι τα ενοποιημένα οικονομικά μεγέθη επηρεάζονται σε σημαντικό βαθμό από τα οικονομικά στοιχεία της Εκδότριας.

10.1 Ενοποιημένα Στοιχεία Αποτελεσμάτων Χρήσης 2003

Ποσά σε χιλ. €	2003
Σύνολο Κύκλου Εργασιών	101.955
Μείον: Κόστος Πωληθέντων ⁽¹⁾	89.136
Μικτό κέρδος ⁽¹⁾	12.819
(% επί του κύκλου εργασιών)	12,57%
Πλέον: Άλλα Έσοδα Εκμετάλλευσης	2.805
Σύνολο	15.624
Μείον: Έξοδα Διοικητικής Λειτουργίας ⁽¹⁾	1.792
(% επί του κύκλου εργασιών)	1,76%
Μείον: Έξοδα Λειτουργίας Διάθεσης ⁽¹⁾	7.166
(% επί του κύκλου εργασιών)	7,03%
Λειτουργικό Αποτέλεσμα ⁽¹⁾	6.666
(% επί του κύκλου εργασιών)	6,54%
Πλέον: Έσοδα Πώλησης Συμμετοχών και Χρεογράφων	1
Πλέον Έκτακτα και Ανόργανα Έσοδα	365
Μείον Έκτακτα και Ανόργανα Έξοδα	119
Κέρδη προ Τόκων, Αποσβέσεων και Φόρων	6.913
(% επί του κύκλου εργασιών)	6,78%
Πλέον: Πιστωτικοί Τόκοι & και Συναφή Έσοδα	903
Μείον: Χρεωστικοί Τόκοι & και Συναφή Έξοδα	2.375
Κέρδη προ Αποσβέσεων και Φόρων	5.441
(% επί του κύκλου εργασιών)	5,34%
Μείον: Αποσβέσεις	1.368
Κέρδη προ Φόρων	4.072
(% επί του κύκλου εργασιών)	3,99%
Μείον: Φόροι Χρήσης & Λοιποί Φόροι	1.083
Μείον: Αμοιβές Διευθ. Προσωπικού ⁽²⁾	400
Κέρδη μετά από Φόρους Χρήσης & Αμοιβές Δ.Σ. ⁽²⁾	2.589
(% επί του κύκλου εργασιών)	2,54%
Φόροι φορολογικού ελέγχου προηγούμενων χρήσεων ⁽³⁾	452
Κέρδη μετά από Φόρους Χρήσης, Αμοιβές Δ.Σ. και Φόρους Φορολογικού Ελέγχου Προηγούμενων Χρήσεων ^{(2), (3)}	2.137
(% επί του κύκλου εργασιών)	2,10%
Πλέον: Αναλογία μετόχων μειοψηφίας στα μετά από φόρους κέρδη	96
Ενοποιημένα Κέρδη Ομίλου μετά από Φόρους Χρήσης, Αμοιβές Δ.Σ., Δικαιώματα Μειοψηφίας & Φόρους Φορολογικού Ελέγχου Προηγούμενων Χρήσεων ^{(2), (3)}	2.234
(% επί του κύκλου εργασιών)	2,19%
Αναμορφωμένα Κέρδη⁽⁴⁾	
Κέρδη προ Φόρων	3.701
Κέρδη μετά από Φόρους Χρήσης & Αμοιβές Δ.Σ. ⁽²⁾	2.218
Κέρδη μετά από Φόρους Χρήσης, Αμοιβές Δ.Σ. και Φόρους Φορολογικού Ελέγχου ^{(2), (5)}	2.113
Ενοποιημένα Κέρδη Ομίλου μετά από Φόρους Χρήσης, Αμοιβές Δ.Σ., Δικαιώματα Μειοψηφίας & Φόρους Φορολογικού Ελέγχου ^{(2), (5)}	2.214

(1) Οι αποσβέσεις σε ενοποιημένο επίπεδο ενσωματώνονται στο κόστος πωληθέντων, τα έξοδα διοίκησης και διάθεσης, καθώς και στους χρεωστικούς τόκους.

(2) Οι αμοιβές διευθυντικού προσωπικού αφορούν εξ ολοκλήρου τις αμοιβές που κατέβαλε η Εκδóτρια.

(3) Οι φόροι φορολογικού ελέγχου προηγούμενων χρήσεων παρουσιάζονται, όπως εμφανίζονται στις δημοσιευμένες οικονομικές καταστάσεις στη χρήση την οποία επιβάρυναν. Ειδικότερα, το σύνολο των φόρων φορολογικού ελέγχου που επιβάρυναν τα αποτελέσματα της χρήσης 2003 ανήλθε σε 452 χιλ. € και αφορά τους φόρους φορολογικού ελέγχου των χρήσεων 2000, 2001 και 2002 της Εκδóτριας Εταιρίας.

(4) Για τον υπολογισμό των αναμορφωμένων ενοποιημένων αποτελεσμάτων της χρήσης 2003 έχει ληφθεί υπόψη το δυσμενέστερο κατά περίπτωση μεταξύ των παρατηρήσεων του Τακτικού Ορκωτού Ελεγκτή και του Έκτακτου Ορκωτού Ελεγκτή - Λογιστή, όπως παρουσιάζονται στο κεφάλαιο 2.2. «Συνοπτικά Ενοποιημένα Οικονομικά Στοιχεία».

(5) Για την αναμόρφωση των ενοποιημένων αποτελεσμάτων, λαμβάνονται υπόψη οι φόροι φορολογικού ελέγχου της χρήσης στην οποία αναλογούν. Ειδικότερα, στη χρήση 2003 έχουν ληφθεί υπόψη οι διαφορές φορολογικού ελέγχου της «ΣΙΔΜΑ Α.Ε.» για την χρήση 2003 ύψους 105 χιλ. €.

ΚΥΚΛΟΣ ΕΡΓΑΣΙΩΝ

Ο ενοποιημένος συνολικός κύκλος εργασιών της Εταιρίας στη χρήση 2003 διαμορφώθηκε σε 101.955 χιλ. €. Όπως προαναφέρθηκε, η «ΣΙΔΜΑ Α.Ε.» συντάξε για πρώτη φορά ενοποιημένη οικονομική κατάσταση στη χρήση 2003 στην οποία συμπεριλαμβάνεται η εταιρία «ΠΑΝΕΛΚΟ Α.Ε.» στην οποία η «ΣΙΔΜΑ Α.Ε.» συμμετέχει στο μετοχικό της κεφάλαιο με ποσοστό 62,00%.

Στον πίνακα που ακολουθεί παρουσιάζεται ανάλυση του ενοποιημένου κύκλου εργασιών ανά δραστηριότητα και ανά εταιρία, μετά την αφαίρεση των διεταιρικών συναλλαγών:

ΑΝΑΛΥΣΗ ΕΝΟΠΟΙΗΜΕΝΩΝ ΠΩΛΗΣΕΩΝ ΧΡΗΣΗΣ 2003	(Ποσά σε χιλ. €)
Βιομηχανική Δραστηριότητα:	65.575
<i>Βιομηχανική Δραστηριότητα ΣΙΔΜΑ Α.Ε.</i>	59.313
<i>Βιομηχανική Δραστηριότητα ΠΑΝΕΛΚΟ Α.Ε.</i>	6.262
Εμπορική Δραστηριότητα:	35.340
<i>Εμπορική Δραστηριότητα ΣΙΔΜΑ Α.Ε.</i>	35.119
<i>Εμπορική Δραστηριότητα ΠΑΝΕΛΚΟ Α.Ε.</i>	220
Παροχή Υπηρεσιών:	1.040
<i>Παροχή Υπηρεσιών ΣΙΔΜΑ Α.Ε.</i>	1.040
<i>Παροχή Υπηρεσιών ΠΑΝΕΛΚΟ Α.Ε.</i>	0
Σύνολο	101.955

ΠΕΡΙΘΩΡΙΟ ΜΙΚΤΟΥ ΚΕΡΔΟΥΣ

Το περιθώριο μικτού κέρδους της Εταιρίας σε ενοποιημένο επίπεδο διαμορφώθηκε σε 12,57% κατά τη χρήση 2003.

Η ανάλυση του κόστους πωληθέντων προ αποσβέσεων, σε ενοποιημένο επίπεδο, για τη χρήση 2003 (ύψους 89.136 χιλ. €) είναι η ακόλουθη:

ΑΝΑΛΥΣΗ ΤΟΥ ΚΟΣΤΟΥΣ ΠΩΛΗΘΕΝΤΩΝ ΓΙΑ ΤΗ ΧΡΗΣΗ 2003	(Ποσά σε χιλ. €)
Κόστος Πωληθέντων Εμπορευμάτων	27.088
Κόστος Πωληθέντων Πρώτων & Βοηθητικών Υλών	4.321
Κόστος Αναλωθέντων Πρώτων & Βοηθητικών Υλών	57.156
Αναλώσιμα	42
Ανταλλακτικά	27
Αμοιβές Προσωπικού	1.258
Αμοιβές Τρίτων - Παροχές Τρίτων	1.081
Διάφορα Έξοδα	158
Αποσβέσεις	580
Μείον: Απαλοιφές	820
Κόστος Παραχθέντων Προϊόντων & Ημιτελών	59.480
Πλέον: Απογραφή Έναρξης	3.726
Μείον: Απογραφή Λήξης	4.899
Κόστος Πωληθέντων Προϊόντων και Ημιτελών	58.307
Σύνολο	89.716
Μείον: Αποσβέσεις ενσωματωμένες στο κόστος πωληθέντων	580
Κόστος πωληθέντων προ αποσβέσεων	89.136

ΆΛΛΑ ΕΣΟΔΑ ΕΚΜΕΤΑΛΛΕΥΣΗΣ

Τα άλλα έσοδα εκμετάλλευσης, σε ενοποιημένο επίπεδο στη χρήση 2003, αφορούν κατά κύριο λόγο τα άλλα έσοδα εκμετάλλευσης της μητρικής εταιρίας «ΣΙΔΜΑ Α.Ε.». Η εταιρία «ΠΑΝΕΛΚΟ Α.Ε.» εμφάνισε στη χρήση 2003 άλλα έσοδα εκμετάλλευσης ύψους 128 χιλ. €.

Στον πίνακα που ακολουθεί παρουσιάζεται η ανάλυση των άλλων εσόδων εκμετάλλευσης σε ενοποιημένο επίπεδο για τη χρήση 2003:

ΑΛΛΑ ΕΣΟΔΑ ΕΚΜΕΤΑΛΛΕΥΣΗΣ (ποσά σε χιλ. €)	2003
Προμήθειες από πωλήσεις εμπορ. & προϊόντων τρίτων	1.865
Ενοίκια μηχανημάτων και γραφείων	1
Έσοδα επεξεργασίας υλικών τρίτων	49
Χρεωθέντα μεταφορικά πωλήσεων	365
Μισθοί καταλογισθέντες σε τρίτους	0
Λοιπά έσοδα από παροχή υπηρεσιών σε τρίτους	374
Ασφάλιστρα πιστώσεων	151
Επιδότησεις ΟΑΕΔ	0
ΣΥΝΟΛΟ	2.805

ΕΞΟΔΑ ΔΙΟΙΚΗΣΗΣ - ΕΞΟΔΑ ΔΙΑΘΕΣΗΣ (προ αποσβέσεων)

Τα έξοδα διοίκησης (προ αποσβέσεων) της Εταιρίας, σε ενοποιημένο επίπεδο στη χρήση 2003, ανήλθαν 1.792 χιλ. €, ενώ ως ποσοστό επί του συνολικού κύκλου εργασιών διαμορφώθηκαν σε 1,76% περίπου.

Αντίστοιχα, τα έξοδα διάθεσης (προ αποσβέσεων) της Εταιρίας, σε ενοποιημένο επίπεδο στη χρήση 2003, ανήλθαν 7.166 χιλ. €, ενώ ως ποσοστό επί του συνολικού κύκλου εργασιών διαμορφώθηκαν σε 7,03% περίπου.

ΕΚΤΑΚΤΑ ΚΑΙ ΑΝΟΡΓΑΝΑ ΕΣΟΔΑ

Τα έκτακτα και ανόργανα έσοδα σε ενοποιημένο επίπεδο στη χρήση 2003 ανήλθαν σε 365 χιλ. € και αναλύονται ως εξής:

ΕΚΤΑΚΤΑ & ΑΝΟΡΓΑΝΑ ΕΣΟΔΑ (ποσά σε χιλ. €)	2003
Συναλλαγματικές διαφορές	72
Αποζημιώσεις αβαριών - ελλειμμάτων & κλοπής	15
Αναλογούσες στη χρήση αποσβέσεις επιχ. παγίων	27
Λοιπά έκτακτα & ανόργανα έσοδα	71
Κέρδη από πωλήσεις παγίων	18
Έσοδα προηγούμενων χρήσεων	108
Έσοδα από προβλέψεις προηγούμενων χρήσεων	54
ΣΥΝΟΛΟ	365

ΕΚΤΑΚΤΑ ΚΑΙ ΑΝΟΡΓΑΝΑ ΕΞΟΔΑ

Τα έκτακτα και ανόργανα έξοδα σε ενοποιημένο επίπεδο στη χρήση 2003 ανήλθαν σε 119 χιλ. € και αναλύονται ως εξής:

ΕΚΤΑΚΤΑ & ΑΝΟΡΓΑΝΑ ΕΞΟΔΑ (ποσά σε χιλ. €)	2003
Συναλλαγματικές διαφορές	48
Λοιπά έκτακτα & ανόργανα έξοδα	48
Ζημιές από πωλήσεις παγίων	0
Έξοδα προηγούμενων χρήσεων	24
ΣΥΝΟΛΟ	119

ΧΡΗΜΑΤΟΟΙΚΟΝΟΜΙΚΕΣ ΔΑΠΑΝΕΣ

Οι χρηματοοικονομικές δαπάνες σε ενοποιημένο επίπεδο στη χρήση 2003 ανήλθαν σε 2.275 χιλ.€ και αναλύονται ως εξής:

ΧΡΗΜΑΤΟΟΙΚΟΝΟΜΙΚΕΣ ΔΑΠΑΝΕΣ (ποσά σε χιλ. €)	2003
Τόκοι Βραχυπρόθεσμων Δανείων	558
Τόκοι Μακροπρόθεσμων Δανείων	1.703
Λοιπά Χρηματοοικονομικά Έξοδα	115
ΣΥΝΟΛΟ	2.375

Σημειώνεται ότι οι χρηματοοικονομικές δαπάνες επιβαρύνονται επιπλέον με αποσβέσεις ποσού 45 χιλ. €. Στον παραπάνω πίνακα παρουσιάζονται οι χρηματοοικονομικές δαπάνες προ αποσβέσεων.

ΑΠΟΣΒΕΣΕΙΣ

Οι αποσβέσεις της Εταιρίας σε ενοποιημένο επίπεδο στη χρήση 2003 ανήλθαν σε 1.368 χιλ.€. Ο παρακάτω πίνακας παρουσιάζει το διαχωρισμό των αποσβέσεων για τη χρήση 2003, ανάλογα με το λογαριασμό που επιβάρυναν:

ΑΠΟΣΒΕΣΕΙΣ (ποσά σε χιλ. €)	2003
Ενσωματωμένες σε:	
Κόστος Πωληθέντων	580
Έξοδα Διοίκησης	327
Έξοδα Διάθεσης	416
Αποσβέσεις χρεωστικών τόκων	45
Σύνολο Αποσβέσεων	1.368

ΚΕΡΔΗ ΠΡΟ ΦΟΡΩΝ

Τα κέρδη προ φόρων της Εταιρίας, σε ενοποιημένο επίπεδο, στη χρήση 2003, ανήλθαν σε 4.072 χιλ.€, ενώ ως ποσοστό επί του ενοποιημένου κύκλου εργασιών ανήλθαν σε 3,99% περίπου. Σημειώνεται ότι η ενοποιούμενη εταιρία «ΠΑΝΕΛΚΟ Α.Ε.» παρουσίασε ζημίες ύψους 243 χιλ.€ στη χρήση 2003 (χρήση κατά την οποία ξεκίνησε η παραγωγική της δραστηριότητα και συνέταξε για πρώτη φορά κατάσταση αποτελεσμάτων), καθώς οι πωλήσεις και τα έσοδα του πρώτου έτους δεν ήταν επαρκή για την κάλυψη των εξόδων και των αποσβέσεων. Σε κάθε περίπτωση σημειώνεται ότι το αποτέλεσμα της «ΠΑΝΕΛΚΟ Α.Ε.» προ αποσβέσεων και φόρων για τη χρήση 2003 ήταν θετικό και διαμορφώθηκε σε 276 χιλ.€.

10.2 Στοιχεία Ενοποιημένου Ισολογισμού 31.12.2003

ΕΝΕΡΓΗΤΙΚΟ Ποσά σε χιλ. €	31.12.2003
Έξοδα Εγκατάστασης	1.611
Μείον: Συσσωρευμένες αποσβέσεις	562
Αναπόσβεστα έξοδα εγκατάστασης	1.049
Ασώματες Ακίνητοποιήσεις (αξία κτήσης)	0
Μείον: Συσσωρευμένες αποσβέσεις	0
Αναπόσβεστες Ασώματες Ακίνητοποιήσεις	0
Ενώματες Ακίνητοποιήσεις (αξία κτήσης)	29.110
Μείον: Συσσωρευμένες αποσβέσεις	10.522
Αναπόσβεστες Ενώματες Ακίνητοποιήσεις	18.587
Συμμετοχές σε Συνδεδεμένες Επιχειρήσεις	0
Λοιπές Μακροπρόθεσμες Απατήσεις	51
Σύνολο Παγίου Ενεργητικού	18.639
Αποθέματα	21.320
Πελάτες	24.900
Γραμμάτια Εισπρακτέα	679
Επιταγές Εισπρακτέες	27.644
Επισφαλείς - Επιδικοί Πελάτες & Χρεώστες	426
Χρεώστες Διάφοροι	1.214
Λογ. Διαχειρίσεως Προκαταβολών & Πιστώσεων	102
Διαθέσιμα	503
Σύνολο Κυκλοφορούντος Ενεργητικού	76.789
Μεταβατικού λογ/σμού ενεργητικού	144
ΣΥΝΟΛΟ ΕΝΕΡΓΗΤΙΚΟΥ	96.621
<i>Λογαριασμοί Τάξεως</i>	<i>73.506</i>
ΠΑΘΗΤΙΚΟ	
Μετοχικό κεφάλαιο	10.125
Διαφορά από Έκδοση Μετοχών υπέρ το Άρτιο	0
Διαφορές από Αναπροσαρμογή Αξίας Συμμετοχών & Χρεογράφων	0
Διαφορές από Αναπροσαρμογή Αξίας Λοιπών Περιουσιακών Στοιχείων	0
Υπεραξία από Συγχώνευση	1.404
Επιχορηγήσεις Επενδύσεων	0
Αποθεματικά Κεφάλαια	5.298
Αποτελέσματα εις Νέο	3.096
Διαφορές Ενοποίησης	28
Σύνολο Ιδίων Κεφαλαίων Μετόχων ΣΙΔΜΑ Α.Ε.	19.950
Δικαιώματα μειοψηφίας	1.419
Σύνολο	21.369
Προβλέψεις	29
Μακροπρόθεσμες Τραπεζικές Υποχρεώσεις	46.063
Λοιπές Μακροπρόθεσμες Υποχρεώσεις	0
Σύνολο Μακροπρόθεσμων Υποχρεώσεων	46.063
Προμηθευτές - Γραμμάτια Πληρωτέα	16.262
Τράπεζες, Λογαριασμοί Βραχυπρόθεσμων Υποχρεώσεων	7.937
Μακροπρόθεσμες Υποχρεώσεις Πληρωτέες στην επόμενη χρήση	392
Φόροι - Τέλη - Ασφαλιστικός Οργανισμοί	1.561
Μερίσματα Πληρωτέα	930
Πιστωτές Διάφοροι	1.566
Προκαταβολές Πελατών	455
Σύνολο Βραχυπρόθεσμων Υποχρεώσεων	29.104
Σύνολο Υποχρεώσεων	75.167
Μεταβατικού λογ/σμού Παθητικού	56
ΣΥΝΟΛΟ ΠΑΘΗΤΙΚΟΥ	96.621
<i>Λογαριασμοί Τάξεως</i>	<i>73.506</i>

Όπως προαναφέρθηκε, τα ενοποιημένα οικονομικά μεγέθη επηρεάζονται σε σημαντικό βαθμό από τα οικονομικά στοιχεία της Εκδότριας.

ΕΞΟΔΑ ΕΓΚΑΤΑΣΤΑΣΗΣ

Το υπόλοιπο του εν λόγω λογαριασμού (σε αξία κτήσης), σε ενοποιημένο επίπεδο, διαμορφώθηκε σε 1.611 χιλ. € στις 31.12.2003 και περιλαμβάνει πέραν των εξόδων εγκατάστασης της «ΣΙΔΜΑ Α.Ε.», ύψους 573 χιλ. €, και ποσό ύψους 1.038 χιλ. € της ενοποιούμενης εταιρίας «ΠΑΝΕΛΚΟ Α.Ε.», το οποίο αφορά έξοδα ιδρύσεως και πρώτης εγκατάστασης, τόκους κατασκευαστικής περιόδου, καθώς και λοιπά έξοδα. Τα αυξημένα έξοδα εγκατάστασης της θυγατρικής εταιρίας «ΠΑΝΕΛΚΟ Α.Ε.» δικαιολογούνται καθώς η εταιρία μέχρι το πρώτο εξάμηνο του 2003 βρισκόταν σε κατασκευαστικό στάδιο.

ΕΝΣΩΜΑΤΕΣ ΑΚΙΝΗΤΟΠΟΙΗΣΕΙΣ

Το υπόλοιπο του λογαριασμού «Ενσώματες Ακινήτοποιήσεις» (σε αξία κτήσης), σε ενοποιημένο επίπεδο, στις 31.12.2003 ανήλθε σε 29.110 χιλ. € και περιλαμβάνει πέραν των ενσώματων ακινήτοποιήσεων της «ΣΙΔΜΑ Α.Ε.», και ποσό ύψους 6.192 χιλ. € της ενοποιούμενης εταιρίας «ΠΑΝΕΛΚΟ Α.Ε.» το οποίο αφορά τις επενδύσεις που πραγματοποίησε η εταιρία σε κτιριακές εγκαταστάσεις και μηχανολογικό εξοπλισμό για την ανέγερση και του εργοστασίου της στη ΒΙ.ΠΕ. Λαμίας.

ΛΟΙΠΕΣ ΜΑΚΡΟΠΡΟΘΕΣΜΕΣ ΑΠΑΙΤΗΣΕΙΣ

Το υπόλοιπο του λογαριασμού «Λοιπές Μακροπρόθεσμες Απαιτήσεις», σε ενοποιημένο επίπεδο, την 31.12.2003, ανήλθε σε 51 χιλ. € και περιλαμβάνει εγγυήσεις που έχουν δοθεί σε διάφορους τρίτους, τόσο από τη «ΣΙΔΜΑ Α.Ε.» (ποσού 32 χιλ. €) όσο και από την «ΠΑΝΕΛΚΟ Α.Ε.» (ποσού 19 χιλ. €).

ΑΠΟΘΕΜΑΤΑ

Το υπόλοιπο του λογαριασμού «Αποθέματα», σε ενοποιημένο επίπεδο στις 31.12.2003, ανήλθε σε 21.320 χιλ.€ και περιλαμβάνει τα αποθέματα της «ΣΙΔΜΑ Α.Ε.», ύψους 19.185 χιλ. €, καθώς και της ενοποιούμενης εταιρίας «ΠΑΝΕΛΚΟ Α.Ε.» ύψους 2.135 χιλ. €. Το υπόλοιπο του εν λόγω λογαριασμού στις 31.12.2003 αναλύεται ως εξής:

ΑΠΟΘΕΜΑΤΑ	31.12.2003
(Ποσά σε χιλ. €)	
Εμπορεύματα	4.897
Προϊόντα έτοιμα & ημιτελή	4.899
Πρώτες και βοηθητικές ύλες, αναλώσιμα υλικά, ανταλλακτικά και είδη συσκευασίας	11.322
Προκαταβολές για αγορά αποθεμάτων	203
Σύνολο	21.320

ΠΕΛΑΤΕΣ

Το υπόλοιπο του λογαριασμού «Πελάτες», σε ενοποιημένο επίπεδο στις 31.12.2003, ανήλθε σε 24.900 χιλ. €

Η ενηλικίωση του υπολοίπου των «Πελατών» σε ενοποιημένο επίπεδο την 31.12.2003 παρουσιάζεται στον ακόλουθο πίνακα:

ΗΜΕΡΕΣ	ΠΟΣΟ ΣΕ ΧΙΛ. €	ΠΟΣΟΣΤΟ %
0-30 ημέρες	10.601	42,58%
31-60 ημέρες	6.210	24,94%
61-90 ημέρες	3.123	12,54%
91-365 ημέρες	4.559	18,31%
άνω των 365 ημερών	406	1,63%
Σύνολο	24.900	100,00%

ΓΡΑΜΜΑΤΙΑ ΕΙΣΠΡΑΚΤΕΑ

Το υπόλοιπο του λογαριασμού «Γραμμάτια Εισπρακτέα», σε ενοποιημένο επίπεδο την 31.12.2003, συνολικού ύψους 679 χιλ. €, περιλαμβάνει εξ ολοκλήρου γραμμάτια εισπρακτέα της μητρικής εταιρίας «ΣΙΔΜΑ Α.Ε.», όπως αναλύονται στο κεφάλαιο 9.5 «Ανάλυση Ισολογισμών».

ΕΠΙΤΑΓΕΣ ΕΙΣΠΡΑΚΤΕΕΣ

Το υπόλοιπο του λογαριασμού «Επιταγές Εισπρακτέες», σε ενοποιημένο επίπεδο την 31.12.2003 ανήλθε, σε 27.644 χιλ.€ και περιλαμβάνει τις επιταγές εισπρακτέες της «ΣΙΔΜΑ Α.Ε.», ύψους 25.338 χιλ. €, καθώς και της ενοποιούμενης εταιρίας «ΠΑΝΕΛΚΟ Α.Ε.» ύψους 2.306 χιλ. €.

Η ενηλικίωση του υπολοίπου του λογαριασμού «Επιταγές Εισπρακτέες» την 31.12.2003 έχει ως εξής:

ΗΜΕΡΕΣ	ΠΟΣΟ ΣΕ ΧΙΛ. €	ΠΟΣΟΣΤΟ %
0-30 ημέρες	3.573	12,93%
31-60 ημέρες	7.330	26,52%
61-90 ημέρες	5.383	19,47%
91-365 ημέρες	11.358	41,09%
άνω των 365 ημερών	0	0,00%
Σύνολο	27.644	100,00%

ΕΠΙΣΦΑΛΕΙΣ - ΕΠΙΔΙΚΟΙ ΠΕΛΑΤΕΣ & ΧΡΕΩΣΤΕΣ

Το υπόλοιπο του λογαριασμού «Επισφαλείς Επίδικοι Πελάτες και Χρεώστες» περιλαμβάνει υπόλοιπα πελατών, Γραμμάτια σε καθυστέρηση και επιταγές σε καθυστέρηση που θεωρήθηκαν από την Εταιρία ως επισφαλή ή για ορισμένα έχουν γίνει δικαστικές ενέργειες για την είσπραξή τους και είναι επίδικα. Το υπόλοιπο του εν λόγω λογαριασμού, σε ενοποιημένο επίπεδο στις 31.12.2003, ανήλθε σε 426 χιλ. € και περιλαμβάνει εξ ολοκλήρου τους επισφαλείς πελάτες της μητρικής εταιρίας «ΣΙΔΜΑ Α.Ε.», όπως αναλύονται στο κεφάλαιο 9.5 «Ανάλυση Ισολογισμών».

ΧΡΕΩΣΤΕΣ ΔΙΑΦΟΡΟΙ

Το υπόλοιπο του λογαριασμού «Χρεώστες Διάφοροι», σε ενοποιημένο επίπεδο την 31.12.2003, ύψους 1.214 χιλ. €, αναλύεται ως εξής:

ΧΡΕΩΣΤΕΣ ΔΙΑΦΟΡΟΙ	31.12.2003
(Ποσά σε χιλ. €)	
Προκαταβολές στο προσωπικό	4
Προκαταβολή φόρου εισοδήματος	585
Συμπηφιστέος ΦΠΑ	271
Παρακρατηθείς φόρος εισοδήματος από τόκους	5
Λοιποί παρ'ντες φόροι εισοδήματος	6
Αναμενόμενες αποζημιώσεις	9
ΣΙΔΕΝΟΡ Α.Ε.	182
ΕΡΛΙΚΟΝ Α.Ε.	27
ΟΑΕΔ (επιδοτούμενα σεμινάρια)	5
ΟΛΘ	10
ΠΡΟΣΑΛ Α.Ε.	12
ΕΔΥΛ Α.Ε.	5
Λοιποί Χρεώστες διάφοροι	94
Σύνολο	1.214

ΔΙΑΘΕΣΙΜΑ

Τα Διαθέσιμα της Εταιρίας σε ενοποιημένο επίπεδο την 31.12.2003 ανέρχονται σε 503 χιλ.€ και διαχωρίζονται σε ταμείο (42 χιλ. €) και Καταθέσεις Όψεως & Προθεσμίας (461 χιλ.€).

ΜΕΤΑΒΑΤΙΚΟΙ ΛΟΓΑΡΙΑΣΜΟΙ ΕΝΕΡΓΗΤΙΚΟΥ

Οι «Μεταβατικοί λογαριασμοί Ενεργητικού», σε ενοποιημένο επίπεδο στις 31.12.2003, ανήλθαν σε 144 χιλ. € και αναλύονται σε έξοδα επόμενων χρήσεων ύψους 34 χιλ. € και σε λοιπούς μεταβατικούς λογαριασμούς ενεργητικού ύψους 110 χιλ. €.

ΠΡΟΒΛΕΨΕΙΣ

Το υπόλοιπο του λογαριασμού «Προβλέψεις», ύψους 29 χιλ. € σε ενοποιημένο επίπεδο στις 31.12.2003, περιλαμβάνει εξ ολοκλήρου τις προβλέψεις της μητρικής εταιρίας «ΣΙΔΜΑ Α.Ε.», όπως αναλύονται στο κεφάλαιο 9.5 «Ανάλυση Ισολογισμών».

ΜΑΚΡΟΠΡΟΘΕΣΜΕΣ ΤΡΑΠΕΖΙΚΕΣ ΥΠΟΧΡΕΩΣΕΙΣ

Το υπόλοιπο του λογαριασμού «Μακροπρόθεσμες Υποχρεώσεις - Δάνεια Τραπεζών», ύψους 46.063 χιλ.€ σε ενοποιημένο επίπεδο την 31.12.2003, περιλαμβάνει τις μακροπρόθεσμες τραπεζικές υποχρεώσεις της «ΣΙΔΜΑ Α.Ε.» ύψους 44.690 χιλ. € και τις μακροπρόθεσμες τραπεζικές υποχρεώσεις της «ΠΑΝΕΛΚΟ Α.Ε.» ύψους 1.372 χιλ.€. Οι μακροπρόθεσμες τραπεζικές υποχρεώσεις της Εκδότριας αφορούν ένα κοινοπρακτικό δάνειο, το οποίο αναλύεται στο κεφάλαιο 9.5 «Ανάλυση Ισολογισμών». Οι μακροπρόθεσμες τραπεζικές υποχρεώσεις της «ΠΑΝΕΛΚΟ Α.Ε.» ανά τράπεζα και νόμισμα στις 31.12.2003 αναλύονται ως εξής:

ΜΑΚΡΟΠΡΟΘΕΣΜΟΣ ΤΡΑΠΕΖΙΚΟΣ ΔΑΝΕΙΣΜΟΣ ΠΑΝΕΛΚΟ 31.12.2003

Τράπεζα	Είδος Δανείου	Νόμισμα	(ποσό σε €)
ΕΘΝΙΚΗ ΤΡΑΠΕΖΑ	Παγίων	EURO	1.372.267
Σύνολο			1.372.267

ΠΡΟΜΗΘΕΥΤΕΣ - ΓΡΑΜΜΑΤΙΑ ΠΛΗΡΩΤΕΑ

Το υπόλοιπο των λογαριασμών «Προμηθευτές» και «Γραμμάτια Πληρωτέα» σε ενοποιημένο επίπεδο την 31.12.2003 αναλύεται ως εξής:

ΠΡΟΜΗΘΕΥΤΕΣ - ΓΡΑΜΜΑΤΙΑ ΠΛΗΡΩΤΕΑ		31.12.2003
<i>(Ποσά σε χιλ. €)</i>		
Προμηθευτές		14.258
Γραμμάτια Πληρωτέα		2.005
Σύνολο		16.262

Η ωρίμανση του υπολοίπου του λογαριασμού «Προμηθευτές» σε ενοποιημένο επίπεδο την 31.12.2003, ύψους 14.258 χιλ. €, αναλύεται ως εξής:

(ποσά σε χιλ. €)

ΗΜΕΡΕΣ	ΕΣΩΤ/ΚΟΥ	%	ΕΞΩΤ/ΚΟΥ	%	ΑΝΤΙΠΡ/ΩΝ	%	ΣΥΝΟΛΟ	%
0-30 ημέρες	3.090	48,23%	3.169	42,83%	0	0,00%	6.260	43,90%
31-60 ημέρες	3.050	47,60%	2.270	30,67%	0	0,00%	5.320	37,31%
61-90 ημέρες	267	4,17%	1.729	23,36%	0	0,00%	1.996	14,00%
91-365 ημέρες	0	0,00%	232	3,13%	450	100,00%	682	4,78%
άνω των 365 ημερών	0	0,00%	0	0,00%	0	0,00%	0	0,00%
Σύνολο	6.407	100,00%	7.400	100,00%	450	100,00%	14.258	100,00%

Το υπόλοιπο του λογαριασμού «Γραμμάτια Πληρωτέα», σε ενοποιημένο επίπεδο την 31.12.2003, ύψους 2.005 χιλ. €, αφορά εξολοκλήρου τα γραμμάτια πληρωτέα της μητρικής εταιρίας «ΣΙΔΜΑ Α.Ε.», όπως αναλύθηκαν στο κεφάλαιο 9.5 «Ανάλυση Ισολογισμών».

ΒΡΑΧΥΠΡΟΘΕΣΜΕΣ ΤΡΑΠΕΖΙΚΕΣ ΥΠΟΧΡΕΩΣΕΙΣ

Το υπόλοιπο του λογαριασμού «Τράπεζες - Λογαριασμοί Βραχυπρόθεσμων Υποχρεώσεων», σε ενοποιημένο επίπεδο την 31.12.2003, ανήλθε σε 7.937 χιλ. €, περιλαμβάνει τα βραχυπρόθεσμα τραπεζικά δάνεια τόσο της «ΣΙΔΜΑ Α.Ε.» όσο και της ενοποιούμενης θυγατρικής της εταιρίας «ΠΑΝΕΛΚΟ Α.Ε.» και αναλύεται ως εξής:

ΒΡΑΧΥΠΡΟΘΕΣΜΟΣ ΤΡΑΠΕΖΙΚΟΣ ΔΑΝΕΙΣΜΟΣ 31.12.2003

ΣΙΔΜΑ Α.Ε.			
Τράπεζα	Είδος Δανείου	Νόμισμα	(ποσό σε €)
HSBC	Κεφάλαιο Κίνησης	EURO	1.800.000
ΕΘΝΙΚΗ ΤΡΑΠΕΖΑ	Κεφάλαιο Κίνησης	EURO	40.024
Σύνολο			1.840.024
ΠΑΝΕΛΚΟ Α.Ε.			
ΕΘΝΙΚΗ ΤΡΑΠΕΖΑ	Κεφάλαιο Κίνησης	EURO	1.121.659
ΕΘΝΙΚΗ ΤΡΑΠΕΖΑ	Παγίων	EURO	38.432
ΕΘΝΙΚΗ ΤΡΑΠΕΖΑ	N. 2601/98	EURO	1.191.117
E.F.G. EUROBANK	Κεφάλαιο Κίνησης	EURO	2.845.000
E.F.G. EUROBANK	Factoring	EURO	900.605
Σύνολο			6.096.812
Σύνολο Βραχ/σμου Τραπεζικού Δανεισμού Ομίλου 31.12.2003			7.936.836

ΥΠΟΧΡΕΩΣΕΙΣ ΑΠΟ ΦΟΡΟΥΣ - ΤΕΛΗ - ΑΣΦΑΛΙΣΤΙΚΟΥΣ ΟΡΓΑΝΙΣΜΟΥΣ

Ο λογαριασμός «Φόροι, τέλη, ασφαλιστικοί οργανισμοί», συνολικού ύψους 1.561 χιλ. €, σε ενοποιημένο επίπεδο στις 31.12.2003, διακρίνεται σε υποχρεώσεις από φόρους - τέλη (1.299 χιλ. €) και υποχρεώσεις προς ασφαλιστικούς οργανισμούς (262 χιλ. €).

Το ποσό του λογαριασμού «Υποχρεώσεις από Φόρους - Τέλη» αφορά υποχρεώσεις των ενοποιούμενων εταιριών προς το Ελληνικό Δημόσιο και το υπόλοιπο της 31.12.2003 αναλύεται ως εξής:

ΦΟΡΟΙ - ΤΕΛΗ 31.12.2003	ΠΟΣΑ ΣΕ ΧΙΛ. €
Φόρος εισοδήματος	542
Οφειλόμενος Φ.Π.Α. μηνός Δεκεμβρίου	477
Φόροι - τέλη αμοιβών προσωπικού	80
Φόροι - τέλη αμοιβών τρίτων	15
Φόροι προηγούμενων χρήσεων	179
Λοιποί Φόροι-τέλη	7
Σύνολο	1.299

Το υπόλοιπο του λογαριασμού «Ασφαλιστικοί Οργανισμοί» την 31.12.2003 αφορά υποχρεώσεις των ενοποιούμενων εταιριών προς το Ι.Κ.Α. και προς Επικουρικά Ταμεία και αναλύεται ως κάτωθι:

ΑΣΦΑΛΙΣΤΙΚΟΙ ΟΡΓΑΝΙΣΜΟΙ 31.12.2003	ΠΟΣΑ ΣΕ ΧΙΛ. €
ΙΚΑ	235
ΤΕΑΥΕΚ	23
ΤΑΠΕΜ	1
ΤΕΑΗΕ	1
ΤΣΜΕΔΕ	2
ΚΥΤ	1
ΤΑΜΕΙΟ ΧΗΜΙΚΩΝ	0
Σύνολο	262

Σημειώνεται ότι δεν υπάρχουν ληξιπρόθεσμες οφειλές σε καθυστέρηση σε ό,τι αφορά υποχρεώσεις από φόρους - τέλη, ασφαλιστικά ταμεία και τράπεζες.

ΠΙΣΤΩΤΕΣ ΔΙΑΦΟΡΟΙ

Το υπόλοιπο του λογαριασμού «Πιστωτές Διάφοροι» σε ενοποιημένο επίπεδο την 31.12.2003, ύψους 1.566 χιλ. €, αναλύεται ως εξής:

ΠΙΣΤΩΤΕΣ ΔΙΑΦΟΡΟΙ	31.12.2003
<i>(Ποσά σε χιλ. €)</i>	
Αποδοχές Προσωπικού Πληρωτέες	0
Αμοιβές Διευθυντικού Προσωπικού μέσω διάθεσης των καθαρών κερδών της χρήσεως	400
ΠΡΟΣΙΝΤΕΡ Α.Ε.	71
ΕΛΒΑΛ	19
ΑΦΟΙ ΣΑΛΟΝΙΚΙΔΗ Ο.Ε. (Εργολάβος)	3
ΜΠΑΓΚΟΥ ΛΑΜΠΡΟΥ & ΣΙΑ Ο.Ε. (Μεταφορική)	18
ΚΑΠΟΥΑΝΟ (ασφαλιστικό πρακτορείο)	57
ΜΠΑΛΑΦΑΣ ΑΤΕ	165
ΖΟΥΤΖΟΣ ΠΑΝΑΓ.	67
Επιταγές πληρωτέες Εθνικής	18
Δαπάνες Εξαγωγών	5
Λοιποί Πιστωτές Διάφοροι	744
Σύνολο	1.566

ΜΕΤΑΒΑΤΙΚΟΙ ΛΟΓΑΡΙΑΣΜΟΙ ΠΑΘΗΤΙΚΟΥ

Ο λογαριασμός «Μεταβατικοί λογαριασμοί Παθητικού», συνολικού ύψους 56 χιλ. € στις 31.12.2003, αφορά εξ ολοκλήρου έξοδα χρήσεως δεδουλευμένα και συγκεκριμένα πρόβλεψη δεδουλευμένων τόκων μέχρι 31.12.2003.

ΛΟΓΑΡΙΑΣΜΟΙ ΤΑΞΕΩΣ

Οι «Λογαριασμοί Τάξεως» σε ενοποιημένο επίπεδο στις 31.12.2003 αναλύονται στον ακόλουθο πίνακα ως εξής:

ΛΟΓΑΡΙΑΣΜΟΙ ΤΑΞΕΩΣ	31.12.2003
Αλλότρια περιουσιακά στοιχεία	1.211.578
Χρεωστικοί λογ/σμοί εγγυήσεων και εμπραγμάτων ασφαλειών	23.762.978
Λοιποί λογαριασμοί τάξεως	48.531.240

11. ΣΥΝΟΠΤΙΚΕΣ ΛΟΓΙΣΤΙΚΕΣ ΚΑΤΑΣΤΑΣΕΙΣ ΤΗΣ 30ης ΣΕΠΤΕΜΒΡΙΟΥ 2004

Η λογιστική κατάσταση της Εταιρίας της περιόδου 1.1-30.9.2004 ελέγχθηκε από τον Ορκωτό Ελεγκτή - Λογιστή κ. Σωτήρη Βαρδαράματο (Α.Μ.Σ.Ο.Ε. 12851) της εταιρίας ΣΟΛ Α.Ε. Ορκωτών Ελεγκτών - Λογιστών, ο οποίος διενήργησε τον τακτικό οικονομικό και λογιστικό έλεγχο της Εταιρίας. Οι παρατηρήσεις του περιλαμβάνουν τα εξής:

«Ελέγξαμε τον ανωτέρω προσωρινό Ισολογισμό και λογαριασμό Αποτελεσμάτων της Ανώνυμης Εταιρίας "ΣΙΔΗΡΕ-ΜΠΟΡΙΚΗ ΜΑΚΕΔΟΝΙΑΣ ΣΙΔΜΑ Ανώνυμη Εταιρία" της χρονικής περιόδου από 1 Ιανουαρίου μέχρι 30 Σεπτεμβρίου 2004. Ο έλεγχός μας, στα πλαίσια του οποίου λάβαμε γνώση πλήρους λογιστικού απολογισμού των εργασιών των υποκαταστημάτων της εταιρίας, έγινε σύμφωνα με τις διατάξεις του άρθρου 37 του κωδ. Ν.2190/1920 "περί Ανωνύμων Εταιριών" και τις ελεγκτικές διαδικασίες που κρίναμε κατάλληλες, για τις ανωτέρω προσωρινές Οικονομικές Καταστάσεις, με βάση τις αρχές και τους κανόνες ελεγκτικής που ακολουθεί το Σώμα Ορκωτών Ελεγκτών Λογιστών και που είναι σύμφωνοι με τις βασικές αρχές των Διεθνών Ελεγκτικών Προτύπων. Τέθηκαν στη διάθεσή μας τα βιβλία και στοιχεία που τήρησε η εταιρία και μας δόθηκαν οι αναγκαίες για τον έλεγχο πληροφορίες και επεξηγήσεις που ζητήσαμε. Η εταιρία εφαρμόσε ορθά το Ελληνικό Γενικό Λογιστικό Σχέδιο. Δεν τροποποιήθηκε η μέθοδος απογραφής σε σχέση με την αντίστοιχη προηγούμενη περίοδο εκτός της παρακάτω υπ' αριθμ. 2 παρατήρησής μας, και το κόστος παραγωγής που προκύπτει από τα λογιστικά βιβλία προσδιορίσθηκε σύμφωνα με τις παραδεγμένες αρχές λογισμού του κόστους. Από τον παραπάνω έλεγχό μας προέκυψαν τα εξής :

- 1.** Ο λογαριασμός του Ενεργητικού Γ.ΙΙΙ.1. "Συμμετοχές σε συνδεδεμένες επιχειρήσεις", ποσού Ευρώ 2.443.974,32, αφορά την αξία κτήσεως μετοχών ανώνυμης εταιρίας μη εισηγμένης στο Χρηματιστήριο Αθηνών. Σύμφωνα με τη συνταχθείσα λογιστική κατάσταση της 30.9.2004, η οποία δεν ελέγχθηκε από Ορκωτό Ελεγκτή - Λογιστή, προκύπτει ότι η τρέχουσα αξία αυτών ήταν μεγαλύτερη της αξίας κτήσεώς των.
- 2.** Η εταιρία, σε αντίθεση με την προηγούμενη χρήση, σχημάτισε πρόβλεψη για αποζημίωση του συνόλου, του προσωπικού της λόγω εξόδου από την υπηρεσία για συνταξιοδότηση, ποσού € 982.507,39 , επιβαρύνοντας εξολοκλήρου τα αποτελέσματα της κλειόμενης περιόδου. Κατά τη γνώμη μας, οι ανωτέρω Οικονομικές Καταστάσεις, οι οποίες προκύπτουν από τα βιβλία και στοιχεία της εταιρίας, απεικονίζουν, αφού ληφθούν υπόψη οι παραπάνω παρατηρήσεις μας, την περιουσιακή διάρθρωση και την οικονομική θέση της εταιρίας κατά την 30η Σεπτεμβρίου 2004, καθώς και τα αποτελέσματα της περιόδου από 1 Ιανουαρίου μέχρι 30 Σεπτεμβρίου 2004, βάσει των σχετικών διατάξεων που ισχύουν και λογιστικών αρχών, οι οποίες έχουν γίνει γενικά παραδεκτές και δεν διαφέρουν από εκείνες που εφαρμόστηκαν στην αντίστοιχη περίοδο της προηγούμενης χρήσης εκτός της ανωτέρω υπ' αριθμ. 2 παρατήρησής μας.»

Επί της λογιστικής κατάστασης της 30.9.2004 περιέχονται οι ακόλουθες παρατηρήσεις της Εταιρίας:

- 1.** Η τελευταία αναπροσαρμογή της αξίας των ακινήτων έγινε την 31-12-2000 βάσει του Ν. 2065/92.
- 2.** Στην κλειόμενη περίοδο, η Εταιρία διενήργησε αποσβέσεις επί των παγίων περιουσιακών της στοιχείων χρησιμοποιώντας τους κατώτερους συντελεστές που προβλέπονται από το Π.Δ 299/2003. Η επί ελάττων διαφορά που προέκυψε από την εφαρμογή των κατώτερων αυτών συντελεστών σε σχέση με τους συντελεστές του Π.Δ 100/98, οι οποίοι ίσχυαν την προηγούμενη περίοδο, ανέρχεται σε € 220.000 περίπου βελτιώνοντας τα Αποτελέσματα της περιόδου κατά ποσό € 200.000 περίπου.
- 3.** Εκτός των παρακάτω αναφερομένων πωλήσεων, η Εταιρία στην παρούσα χρήση πραγματοποίησε και πωλήσεις για λογαριασμό τρίτων (αντιπροσωπεία) ποσού 50.603.532,83 ευρώ έναντι 38.905.332,45 ευρώ της προηγούμενης χρήσης.
- 4.** Η εταιρία έχει ελεγχθεί φορολογικά μέχρι και τη χρήση 2003.

Αναμόρφωση Αποτελεσμάτων Περιόδου 1.1-30.9.2004

Στον πίνακα που ακολουθεί παρουσιάζεται η αναμόρφωση των αποτελεσμάτων περιόδου 1.1-30.9.2004, σύμφωνα με την εκτίμηση του Τακτικού Ορκωτού Ελεγκτή - Λογιστή για διαφορές φορολογικού ελέγχου και φόρο εισοδήματος της εν λόγω περιόδου:

ΠΙΝΑΚΑΣ ΑΝΑΜΟΡΦΩΜΕΝΩΝ ΑΠΟΤΕΛΕΣΜΑΤΩΝ	1.1-30.9.2004
<i>(Ποσά σε χιλ. €)</i>	
Κέρδη Ισολογισμού προ Φόρων Περιόδου	11.532
Μείον: Πρόβλεψη Φόρου Εισοδήματος	3.772
Αναμορφωμένα Κέρδη μετά από Φόρους Χρήσης	7.759
Μείον: Πρόβλεψη Διαφορών Φορολογικού Ελέγχου Περιόδου 1.1-30.9.2004	75
Αναμορφωμένα Κέρδη μετά από Φόρους Χρήσης και Διαφορές Φορολογικού Ελέγχου Περιόδου 2004	7.684

11.1 Εξέλιξη Κύκλου Εργασιών Ανά Δραστηριότητα της Περιόδου 1.1-30.9.2004

Στον πίνακα που ακολουθεί παρουσιάζεται η αναλογία:

- (α) του κύκλου εργασιών ανά βιομηχανική δραστηριότητα, εμπορική δραστηριότητα και παροχή υπηρεσιών,
 (β) των πωλήσεων εξωτερικού ως ποσοστό επί του κύκλου εργασιών

ΑΝΑΛΥΣΗ ΔΡΑΣΤΗΡΙΟΤΗΤΩΝ (χιλ. €)	1.1-30.9.2003	1.1-30.9.2004
Εσωτερικό		
Βιομηχανική δραστηριότητα	46.886	51.930
Εμπορική δραστηριότητα	21.327	28.393
- Χονδρική	21.319	28.381
- Λιανική	8	12
Παροχή Υπηρεσιών	743	567
Λοιπές Δραστηριότητες (πωλήσεις, πρώτων υλών, άχρηστου υλικού, ανταλλακτικών)	0	3.989
Προμήθειες από πωλήσεις για λογ. τρίτων		
Πωλήσεις εσωτερικού	68.956	84.879
Εξωτερικό		
Βιομηχανική δραστηριότητα	1.574	1.754
Εμπορική δραστηριότητα	433	1.596
- Χονδρική	433	1.596
- Λιανική	0	0
Παροχή Υπηρεσιών	5	8
Λοιπές Δραστηριότητες (πωλήσεις, πρώτων υλών)	0	56
Πωλήσεις εξωτερικού	2.012	3.414
Σύνολο Κύκλου Εργασιών	70.968	88.293

Στον παρακάτω πίνακα παρατίθεται η κατανομή των πωλήσεων ανά κατηγορία προϊόντων (σε αξία) για την περίοδο 1.1-30.9.2004 σε σύγκριση με την αντίστοιχη περίοδο του 2003:

ΑΝΑΛΥΣΗ ΚΥΚΛΟΥ ΕΡΓΑΣΙΩΝ ΑΝΑ ΚΑΤΗΓΟΡΙΑ ΠΡΟΪΟΝΤΩΝ	1.1-30.9.2003	1.1-30.9.2004
α/α Είδος	(Ποσά σε € χιλ.)	
1 Πλατέα Προϊόντα	53.145	62.221
2 Επιμήκη Προϊόντα	16.936	25.428
3 Συρματοουργικά Προϊόντα	110	0
4 Λοιπά Είδη	28	70
5 Παροχή Υπηρεσιών	749	574
Σύνολο	70.968	88.293

Επίσης, στον παρακάτω πίνακα παρατίθεται η κατανομή των πωλήσεων ανά κατηγορία προϊόντων (σε ποσότητες) για την περίοδο 1.1-30.9.2004 σε σύγκριση με την αντίστοιχη περίοδο του 2003:

ΑΝΑΛΥΣΗ ΚΥΚΛΟΥ ΕΡΓΑΣΙΩΝ ΑΝΑ ΚΑΤΗΓΟΡΙΑ ΠΡΟΪΟΝΤΩΝ		1.1-30.9.2003	1.1-30.9.2004
α/α	Είδος	(σε ποσότητες)	
1	Πλατέα Προϊόντα (κιλά)	120.985.176	115.372.537
2	Επιμήκη Προϊόντα (κιλά - τ.μ.)	45.806.133	47.617.924
3	Συρματουργικά Προϊόντα (κιλά - τ.μ. - τεμάχια)	232.965	84
4	Λοιπά Είδη (κιλά - τεμάχια)	1.008.255	984.471
Σύνολο		168.032.529	163.975.016

11.2 Κύκλος Εργασιών και Αποτελέσματα Περιόδου 1.1-30.9.2004

Η εξέλιξη του κύκλου εργασιών και των αποτελεσμάτων της Εταιρίας για τις περιόδους 1.1-30.9.2004 και 1.1-30.9.2003 παρουσιάζεται στον ακόλουθο πίνακα:

ΣΤΟΙΧΕΙΑ ΑΠΟΤΕΛΕΣΜΑΤΩΝ (Ποσά σε χιλ. €)	1.1-30.9.2003	1.1-30.9.2004
Κύκλος Εργασιών	70.968	88.293
Μείον: Κόστος Πωλήσεων	61.610	69.302
Μικτό Κέρδος ⁽¹⁾	9.358	18.992
(% επί του κύκλου εργασιών)	13,19%	21,51%
Πλέον: Άλλα Έσοδα Εκμετάλλευσης	2.005	2.766
Σύνολο	11.363	21.758
Μείον: Έξοδα Διοικητικής Λειτουργίας	1.202	1.351
(% επί του κύκλου εργασιών)	1,69%	1,53%
Μείον: Έξοδα Λειτουργίας Διάθεσης	4.937	5.132
(% επί του κύκλου εργασιών)	6,96%	5,81%
Λειτουργικό Αποτέλεσμα ⁽¹⁾	5.224	15.274
(% επί του κύκλου εργασιών)	7,36%	17,30%
Πλέον: Έσοδα Πώλησης Συμμετοχών & Χρεογράφων	0,3	4
Πλέον: Έκτακτα και Ανόργ. Έσοδα	121	297
Μείον: Έκτακτα και Ανόργ. Έξοδα	47	1.731
Κέρδη προ τόκων, αποσβέσεων και φόρων	5.298	13.844
(% επί του κύκλου εργασιών)	7,47%	15,68%
Πλέον: Πιστωτικοί Τόκοι και Συναφή Έσοδα	644	274
Μείον: Χρεωστικοί Τόκοι και Συναφή Έξοδα	1.654	1.669
Κέρδη Προ Αποσβέσεων και Φόρων	4.288	12.449
(% επί του κύκλου εργασιών)	6,04%	14,10%
Αποσβέσεις (συνολικές)	849	791
Κέρδη προ Φόρων	3.439	11.658
(% επί του κύκλου εργασιών)	4,85%	13,20%
Μείον: Μη ενσωματωμένοι στο λειτουργικό κόστος φόροι	14	21
Μείον: Διαφορές Φορολογικού ελέγχου	452	105
Καθαρά κέρδη περιόδου μετά από φόρους	2.973	11.532
(% επί του κύκλου εργασιών)	4,19%	13,06%

Σημειώσεις:

(1) Για τον προσδιορισμό του μικτού κέρδους και του λειτουργικού αποτελέσματος έχουν αφαιρεθεί οι αποσβέσεις από το κόστος πωληθέντων, τα έξοδα διοίκησης και τα έξοδα διάθεσης. Η ακριβής κατανομή των αποσβέσεων αναλύεται στη συνέχεια σε ειδική παράγραφο.

ΚΥΚΛΟΣ ΕΡΓΑΣΙΩΝ

Ο κύκλος εργασιών της «ΣΙΔΜΑ Α.Ε.» ανήλθε σε 88.293 χιλ. € κατά την περίοδο 1.1-30.9.2004, σε σύγκριση με 70.968 χιλ. € κατά την αντίστοιχη περίοδο στη χρήση 2003, παρουσιάζοντας αύξηση στο εν λόγω διάστημα της τάξης του 24,41%. Η αύξηση αυτή οφείλεται στην πολύ μεγάλη άνοδο της τιμής του χάλυβα από την αρχή του έτους 2004.

ΚΟΣΤΟΣ ΠΩΛΗΘΕΝΤΩΝ & ΜΙΚΤΟ ΠΕΡΙΘΩΡΙΟ ΚΕΡΔΟΥΣ

Το κόστος πωληθέντων (προ αποσβέσεων) για την περίοδο 1.1-30.9.2004 ανήλθε σε 69.302 χιλ. € και αναλύεται ως ακολούθως:

ΑΝΑΛΥΣΗ ΤΟΥ ΚΟΣΤΟΥΣ ΠΩΛΗΘΕΝΤΩΝ ΓΙΑ ΤΗΝ ΠΕΡΙΟΔΟ 1.1-30.9.2004	Ποσά σε χιλ. €
Κόστος Πωληθέντων Εμπορευμάτων	23.420
Κόστος Πωληθέντων Πρώτων & Βοηθητικών Υλών	3.456
Κόστος Αναλωθέντων Πρώτων & Βοηθητικών Υλών	42.277
Αμοιβές Προσωπικού	627
Αμοιβές Τρίτων - Παροχές Τρίτων	398
Διάφορα Έξοδα	115
Αποσβέσεις	341
Κόστος Παραχθέντων Προϊόντων & Ημιτελών	43.758
Πλέον: Απογραφή Έναρξης	4.297
Μείον: Απογραφή Λήξης	5.288
Κόστος Πωληθέντων Προϊόντων και Ημιτελών	42.767
Σύνολο	69.643
Μείον: Αποσβέσεις ενσωματωμένες στο κόστος πωληθέντων	341
Κόστος πωληθέντων προ αποσβέσεων	69.302

Το μικτό περιθώριο κέρδους (προ αποσβέσεων) της Εταιρίας παρουσίασε αύξηση από 13,19% κατά την περίοδο 1.1-30.9.2003 σε 21,51% κατά την περίοδο 1.1-30.9.2004, αύξηση η οποία οφείλεται στο ότι η Εταιρία κατά την περίοδο ανόδου της τιμής του χάλυβα πουλούσε σε τρέχουσες τιμές τα αποθέματα που είχε αποκτήσει σε χαμηλότερες τιμές.

Το περιθώριο μικτού κέρδους της Εταιρίας επηρεάζεται (θετικά ή αρνητικά) από τυχόν αυξομειώσεις στις τιμές των χαλυβουργικών προϊόντων, καθόσον οι μεταβολές στις τιμές πώλησης των προϊόντων δεν δύνανται να είναι απόλυτα συγχρονισμένες με τις μεταβολές τιμών των αγορών και με τις μεταβολές τιμών των αποθεμάτων της Εταιρίας. Πιο συγκεκριμένα, οι τιμές πώλησης των προϊόντων / εμπορευμάτων της Εκδότριας δεν είναι άμεσα συνδεδεμένες με τις τιμές αγοράς των πρώτων υλών / εμπορευμάτων. Ειδικότερα, ενώ οι τιμές πώλησης επηρεάζονται σχεδόν άμεσα από την εξέλιξη των διεθνών τιμών, αντίθετα, επειδή από την παραγγελία των αποθεμάτων (οπότε και κλείνεται η τιμή αγοράς) έως την παραλαβή των εμπορευμάτων μεσολαβεί κάποιο διάστημα, οι τιμές αγοράς που καταχωρούνται στα βιβλία την ώρα της παραλαβής ενδέχεται να παρουσιάζουν διαφορά σε σχέση με τις τιμές που επικρατούν στη διεθνή αγορά. Επιπλέον, η τιμή κτήσεως των αποθεμάτων προσδιορίζεται με τη μέθοδο της μέσης σταθμικής τιμής. Έτσι, ενώ οι τιμές αγοράς και πώλησης ακολουθούν την ίδια πορεία, ο ρυθμός μεταβολής των τιμών πώλησης δεν συμπίπτει με το ρυθμό μεταβολής της τιμής κτήσεως, με αποτέλεσμα την αύξηση του μικτού περιθωρίου κέρδους στην περίπτωση ανοδικών τιμών και τη μείωσή του στην περίπτωση πτωτικών τάσεων. Σε κάθε περίπτωση, σημειώνεται ότι πολιτική της Εταιρίας είναι η διατήρηση χαμηλού αποθέματος, ανεξαρτήτως της τάσης των τιμών.

ΆΛΛΑ ΕΣΟΔΑ ΕΚΜΕΤΑΛΛΕΥΣΗΣ

Στον πίνακα που ακολουθεί παρουσιάζεται η ανάλυση του λογαριασμού «Άλλα Έσοδα Εκμετάλλευσης» κατά τη διάρκεια της περιόδου 1.1-30.9.2004:

ΆΛΛΑ ΕΣΟΔΑ ΕΚΜΕΤΑΛΛΕΥΣΗΣ (ποσά σε χιλ. €)	1.1-30.9.2003	1.1-30.9.2004
Προμήθειες από τις πωλήσεις εμπορ. & προϊόντων τρίτων	1.401	1.828
Ενοίκια μηχανημάτων και γραφείων	1	1
Έσοδα επεξεργασίας υλικών τρίτων	39	40
Χρεωθέντα μεταφορικά πωλήσεων	352	480
Μισθοί καταλογισθέντες σε τρίτους	71	72
Λοιπά έσοδα από παροχή υπηρεσιών σε τρίτους	141	224
Ασφάλιστρα πιστώσεων	0	121
Σύνολο	2.005	2.766

Ο λογαριασμός «Άλλα Έσοδα Εκμετάλλευσης», συνολικού ύψους 2.766 χιλ. € κατά την περίοδο 1.1-30.9.2004 και 2.005 χιλ. € κατά την περίοδο 1.1-30.9.2003, σημείωσε αύξηση της τάξεως του 37,93% και αφορά κυρίως σε έσοδα από πωλήσεις εμπορευμάτων και προϊόντων τρίτων που πραγματοποίησε η «ΣΙΔΜΑ Α.Ε.» κατά την εν λόγω περίοδο. Οι πωλήσεις αυτές δεν περιλαμβάνονται στον κύκλο εργασιών της Εκδότριας.

Στους πίνακες που ακολουθούν παρουσιάζονται οι πωλήσεις εμπορευμάτων και προϊόντων τρίτων (εταιριών του Ομίλου ΒΙΟΧΑΛΚΟ και ΠΡΟΣΙΝΤΕΡ), καθώς και οι αντίστοιχες προμήθειες της «ΣΙΔΜΑ Α.Ε.», που αντιστοιχούν σε αυτές τις πωλήσεις, για την περίοδο 1.1-30.9.2004:

ΠΩΛΗΣΕΙΣ ΕΜΠΟΡΕΥΜΑΤΩΝ ΤΡΙΤΩΝ (ποσά σε χιλ. €)		
Εταιρία	Αξία Πωλήσεων 1.1-30.9.2004	Προμήθεια
ΣΙΔΕΝΟΡ ΑΕ	34.670	1.309
ΠΡΟΣΑΛ ΑΕ	3.704	114
ΣΩΛΗΝΟΥΡΓΕΙΑ ΚΟΡΙΝΘΟΥ ΑΕ	906	23
ΑΡΜΕΤ	1	0
ΠΡΟΣΙΝΤΕΡ Α.Ε.	2.482	100
ΕΡΛΙΚΟΝ Α.Ε.	8.840	283
Σύνολο	50.604	1.828

ΕΞΟΔΑ ΔΙΟΙΚΗΣΗΣ ΚΑΙ ΔΙΑΘΕΣΗΣ

Τα έξοδα διοίκησης (προ αποσβέσεων) ανήλθαν σε 1.351 χιλ. € κατά την περίοδο 1.1-30.9.2004 έναντι 1.202 χιλ. € κατά την εν λόγω περίοδο του 2003. Ως ποσοστό επί των πωλήσεων, τα έξοδα διοίκησης (προ αποσβέσεων) διαμορφώθηκαν από 1,69% κατά την περίοδο 1.1-30.9.2003, σε 1,53% αντιστοίχως το 2004. Η αύξηση κατά 12,42% των εξόδων διοίκησης στην εν λόγω περίοδο έναντι της αντίστοιχης περιόδου του 2003 οφείλεται στην αύξηση του προσωπικού και στην αύξηση της μισθοδοσίας λόγω ιδιαίτερων αναγκών στην παρούσα χρονική στιγμή, όπως για παράδειγμα η εγκατάσταση του SAP και η διενέργεια έρευνας αγοράς σχετικά με την επέκταση της Εταιρίας στα Βαλκάνια. Σε κάθε περίπτωση, ως ποσοστό επί του κύκλου εργασιών τα έξοδα διοίκησης της περιόδου 1.1-30.9.2004 διαμορφώθηκαν περίπου στα ίδια επίπεδα με αυτά της περιόδου 1.1-30.9.2003.

Τα έξοδα διάθεσης (προ αποσβέσεων) ανήλθαν σε 5.132 χιλ. € κατά την περίοδο 1.1-30.9.2004 έναντι 4.937 χιλ. € κατά την αντίστοιχη περίοδο του 2003. Ως ποσοστό επί των πωλήσεων, τα έξοδα διάθεσης (προ αποσβέσεων) διαμορφώθηκαν από 6,96% το πρώτο εννεάμηνο του 2003, σε 5,81% αντιστοίχως το 2004. Η αύξηση κατά 3,96% των εξόδων διάθεσης στην εν λόγω περίοδο έναντι της αντίστοιχης περιόδου του 2003 οφείλεται στην αύξηση των ασφαλίσεων πιστώσεων, καθώς η εταιρία από τον Απρίλιο του 2003 και εφεξής ασφαλίζει τα υπόλοιπα των πελατών της, στην αύξηση των προμηθειών για πωλήσεις εμπορευμάτων της Εταιρίας σε τρίτους, καθώς και στις ετήσιες αυξήσεις των αμοιβών του προσωπικού.

ΕΚΤΑΚΤΑ ΚΑΙ ΑΝΟΡΓΑΝΑ ΕΣΟΔΑ

Στον πίνακα που ακολουθεί παρουσιάζεται ανάλυση των έκτακτων και ανόργανων εσόδων κατά την περίοδο 1.1-30.9.2004:

ΕΚΤΑΚΤΑ & ΑΝΟΡΓΑΝΑ ΕΣΟΔΑ (ποσά σε χιλ.€)	1.1-30.9.2003	1.1-30.9.2004
Συναλλαγματικές διαφορές	45	10
Αποζημιώσεις αβαριών - ελλειμμάτων & κλοπής	0	1
Κέρδη από πωλήσεις παγίων	8	62
Έσοδα Προηγούμενων Χρήσεων	50	207
Λοιπά έκτακτα & ανόργανα έσοδα	18	17
ΣΥΝΟΛΟ	121	297

Στην εν λόγω περίοδο, τα έκτακτα και ανόργανα έσοδα της Εταιρίας παρουσίασαν αύξηση της τάξης του 145,90% περίπου έναντι των αντίστοιχων εσόδων της περιόδου 1.1-30.9.2003, η οποία οφείλεται κυρίως στα κέρδη που προέκυψαν από πωλήσεις παγίων (Ι.Χ. αυτοκινήτων), έσοδα από ασφαλιστικές αποζημιώσεις για φθορές εμπορευμάτων (αγορών προηγούμενης χρήσης), καθώς και καθυστερημένα πιστωτικά τιμολόγια από ξένους οίκους.

ΕΚΤΑΚΤΑ ΚΑΙ ΑΝΟΡΓΑΝΑ ΕΞΟΔΑ

Τα έκτακτα και ανόργανα έξοδα της περιόδου 1.1-30.9.2004 αφορούν κυρίως έξοδα προηγούμενων χρήσεων αποζημίωσης προσωπικού και έξοδα για επισφαλείς πελάτες προηγούμενων χρήσεων, καθώς και της τρέχουσας χρήσεως. Κατά την περίοδο 1.1-30.9.2004, τα έκτακτα και ανόργανα έξοδα αυξήθηκαν κατά 1.684 χιλ. €, κυρίως λόγω των εξόδων προηγούμενων χρήσεων για αποζημίωση προσωπικού, κονδύλι το οποίο λογιστικοποιήθηκε για πρώτη φορά κατά την 30.6.2004, καθώς και λόγω των εξόδων επισφαλών πελατών τρέχουσας και προηγούμενων χρήσεων, κονδύλια τα οποία αφορούν πρόβλεψη για την πλήρη κάλυψη των επισφαλών απαιτήσεων και λογιστικοποιήθηκαν για πρώτη φορά κατά την 30.6.2004. Στον πίνακα που ακολουθεί παρουσιάζεται ανάλυση των έκτακτων και ανόργανων εξόδων κατά τις περιόδους 1.1-30.9.2003 και 1.1-30.9.2004:

ΕΚΤΑΚΤΑ & ΑΝΟΡΓΑΝΑ ΕΞΟΔΑ (ποσά σε χιλ. €)	1.1-30.9.2003	1.1-30.9.2004
Συναλλαγματικές διαφορές	12	19
Φορολογικά πρόστιμα προσαυξήσεων	6	0
Έξοδα προηγούμενων χρήσεων αποζημίωσης προσωπικού	0	915
Έξοδα προηγούμενων χρήσεων επισφαλών πελατών	0	426
Αποζημιώσεις αβαριών και ελλειμμάτων	6	0
Λοιπά έξοδα προηγούμενων χρήσεων	23	24
Προβλέψεις για έκτακτους κινδύνους	0	347
ΣΥΝΟΛΟ	47	1.731

ΧΡΗΜΑΤΟΟΙΚΟΝΟΜΙΚΕΣ ΔΑΠΑΝΕΣ

Οι χρηματοοικονομικές δαπάνες της Εταιρίας κατά τη διάρκεια της περιόδου 1.1-30.9.2004 έναντι της αντίστοιχης περιόδου του 2003 διαμορφώθηκαν ως εξής:

ΧΡΗΜΑΤΟΟΙΚΟΝΟΜΙΚΕΣ ΔΑΠΑΝΕΣ (ποσά σε χιλ. €)	1.1-30.9.2003	1.1-30.9.2004
Τόκοι Βραχυπρόθεσμων Δανείων	278	411
Τόκοι Μακροπρόθεσμων Δανείων	1.313	1.184
Λοιπά Χρηματοοικονομικά Έξοδα	63	74
ΣΥΝΟΛΟ	1.654	1.669

Στην εν λόγω περίοδο, οι χρηματοοικονομικές δαπάνες της Εταιρίας παρουσίασαν μικρή αύξηση της τάξης του 0,90% περίπου έναντι της αντίστοιχης περιόδου του 2003.

ΑΠΟΣΒΕΣΕΙΣ

Στον πίνακα που ακολουθεί γίνεται διαχωρισμός των αποσβέσεων κατά τις περιόδους 1.1-30.9.2003 και 1.1-30.9.2004, ανάλογα με το λογαριασμό αποτελεσμάτων που επιβάρυναν:

ΑΠΟΣΒΕΣΕΙΣ (ποσά σε χιλ. €)	1.1-30.9.2003	1.1-30.9.2004
Ενσωματωμένες σε:		
Κόστος Πωληθέντων	274	341
Έξοδα Διοίκησης	155	116
Έξοδα Διάθεσης	420	334
Σύνολο Αποσβέσεων	849	791

ΚΕΡΔΗ ΠΡΟ ΦΟΡΩΝ

Τα κέρδη προ φόρων της Εταιρίας ανήλθαν σε 11.658 χιλ. € κατά την περίοδο 1.1-30.9.2004, έναντι 3.439 χιλ. € κατά την περίοδο 1.1-30.9.2003. Η σημαντική αύξηση των προ φόρων κερδών κατά 238,99% στην εν λόγω περίοδο έναντι της αντίστοιχης περιόδου του 2003 οφείλεται κυρίως στη δραματική άνοδο των τιμών των χαλυβουργικών προϊόντων σε παγκόσμια κλίμακα κατά την περίοδο αυτή. Ο κλάδος των εν λόγω προϊόντων παρουσιάζει έντονη κυκλικότητα και δεδομένης της πτώσης των τιμών που παρατηρήθηκε το 2003, η άνοδος κατά την εν λόγω περίοδο του 2004 ήταν αναμενόμενη. Ωστόσο, η σημαντική αυτή άνοδος των τιμών σε ιδιαίτερα μικρό χρονικό διάστημα, αποτελεί γεγονός ασύνηθες τα τελευταία χρόνια.

ΜΗ ΕΝΣΩΜΑΤΩΜΕΝΟΙ ΣΤΟ ΛΕΙΤΟΥΡΓΙΚΟ ΚΟΣΤΟΣ ΦΟΡΟΙ

Οι φόροι μη ενσωματωμένοι στο λειτουργικό κόστος, συνολικού ύψους 21 χιλ. €, αφορούν το Φόρο Μεγάλης Ακίνητης Περιουσίας για τη χρήση 2004.

11.3 Ανάλυση Στοιχείων Λογιστικής Κατάστασης 30.9.2004

Στον παρακάτω πίνακα παρουσιάζονται τα στοιχεία ισολογισμού της Εταιρίας, σύμφωνα με τη λογιστική κατάσταση της 30.9.2004 σε σύγκριση με τα αντίστοιχα κονδύλια της 30.9.2003:

ΕΝΕΡΓΗΤΙΚΟ (ποσά σε χιλ. €)	30.9.2003	30.9.2004
Έξοδα Εγκατάστασης (αξία κτήσεως)	573	522
Μείον Αποσβέσεις	327	375
Αναπόσβεστα Έξοδα Εγκατάστασης	246	147
Ενώματες Ακίνητοποιήσεις (αξία κτήσεως)	21.873	25.051
Μείον Αποσβέσεις	10.280	10.699
Αναπόσβεστες Ενώματες Ακίνητοποιήσεις	11.593	14.351
Συμμετοχές σε Συνδεδεμένες Επιχειρήσεις	2.444	2.444
Λοιπές Μακροπρόθεσμες Απαιτήσεις	28	41
Σύνολο Πάγιου Ενεργητικού	14.066	16.836
Αποθέματα	19.873	22.140
Πελάτες	33.031	37.096
Μείον Προβλέψεις	0	44
Γραμμάτια Εισπρακτέα	141	548
Επιταγές Εισπρακτέες	31.785	29.871
Επισφαλείς - Επιδικοί Πελάτες & Χρεώστες	1.753	2.018
Μείον Προβλέψεις	1.293	2.018
Επισφαλείς - Επιδικοί Πελάτες & Χρεώστες	458	0
Χρεώστες Διάφοροι	2.060	1.056
Λογ. Διαχειρίσεως Προκαταβολών & Πιστώσεων	112	26
Διαθέσιμα	629	221
Σύνολο Κυκλοφορούντος Ενεργητικού	88.089	90.914
Μεταβατικοί Λογαριασμοί Ενεργητικού	4	1
ΣΥΝΟΛΟ ΕΝΕΡΓΗΤΙΚΟΥ	102.405	107.898
<i>Λογαριασμοί Τάξεως Χρεωστικοί</i>	<i>52.741</i>	<i>64.278</i>
ΠΑΘΗΤΙΚΟ		
Μετοχικό Κεφάλαιο	10.125	10.125
Διαφορές από Αναπροσαρμογή-Επικորνήσεις Επενδύσεων-Δωρεές Παγίων	1.404	1.404
Αποθεματικά Κεφάλαια	3.882	5.298
Αποτελέσματα εις Νέο	3.208	3.253
Σύνολο Ιδίων Κεφαλαίων	18.619	20.080
Αποτελέσματα Περιόδου 1.1-30.9.2004	2.973	11.532
Προβλέψεις	52	1.003
Μακροπρόθεσμες Τραπεζικές Υποχρεώσεις	44.690	44.690
Σύνολο Μακροπρόθεσμων Υποχρεώσεων	44.690	44.690
Προμηθευτές - Γραμμάτια Πληρωτέα	26.280	24.011
Τράπεζες - Λογαριασμοί Βραχυπρόθεσμων Υποχρεώσεων	7.396	3.843
Φόροι, Τέλη, Ασφαλιστικοί Οργανισμοί	1.352	1.772
Προκαταβολές Πελατών	125	106
Πιστωτές Διάφοροι	909	855
Σύνολο Βραχυπρόθεσμων Υποχρεώσεων	36.062	30.586
Σύνολο Υποχρεώσεων	80.752	75.276
Μεταβατικοί Λογαριασμοί Παθητικού	9	8
ΣΥΝΟΛΟ ΠΑΘΗΤΙΚΟΥ	102.405	107.898
<i>Λογαριασμοί Τάξεως Πιστωτικοί</i>	<i>52.741</i>	<i>64.278</i>

Αναμόρφωση Ιδίων Κεφαλαίων της 30.9.2004

Στον πίνακα που ακολουθεί παρουσιάζεται η αναμόρφωση των ιδίων κεφαλαίων της 30.9.2004, σύμφωνα με την εκτίμηση του Τακτικού Ορκωτού Ελεγκτή - Λογιστή για διαφορές φορολογικού ελέγχου και φόρο εισοδήματος της εν λόγω περιόδου, καθώς και την πρόβλεψη της διοίκησης για διανομή μερίσματος. Επιπλέον, σύμφωνα με την απόφαση ΣΛΟΤ αρ. πρωτ. 2/12.1.2004, Γνωμάτευση 7/319, για τον προσδιορισμό της διαφοράς αποτίμησης της θυγατρικής εταιρίας «ΠΑΝΕΛΚΟ Α.Ε.» αφαιρέθηκαν από τα ίδια κεφάλαια της «ΠΑΝΕΛΚΟ Α.Ε.» της 30.9.2004 το υπόλοιπο της επιχορήγησης που εμφανίζεται στη λογιστική της κατάσταση της 30.9.2004.

ΠΙΝΑΚΑΣ ΑΝΑΜΟΡΦΩΜΕΝΩΝ ΙΔΙΩΝ ΚΕΦΑΛΑΙΩΝ	30.9.2004
<i>(Ποσά σε χιλ. €)</i>	
Ίδια Κεφάλαια Λογιστικής Κατάστασης 30.9.2004	20.080
Πλέον: Αποτελέσματα Περιόδου 1.1-30.9.2004 Προ Φόρων	11.532
Σύνολο Ιδίων Κεφαλαίων 30.9.2004	31.611
Μείον:	
Μη διενεργηθείσα πρόβλεψη για αποτίμηση συμμετοχής στη χαμηλότερη τιμή μεταξύ αξίας κτήσης και της τρέχουσας αξίας μετά την αφαίρεση επιχορήγησης επενδύσεων πάγιου ενεργητικού ΠΑΝΕΛΚΟ	172
Πρόβλεψη Φόρου Εισοδήματος	3.772
Πρόβλεψη Διαφορών Φορολογικού Ελέγχου Περιόδου 1.1-30.9.2004	75
Πρόβλεψη για Μερίσματα Πληρωτέα	2.478
Αναμορφωμένα Ίδια Κεφάλαια	25.114
Αναμορφωμένη Λογιστική Αξία Μετοχής⁽¹⁾	3,35

(1) Για τον υπολογισμό της λογιστικής αξίας της μετοχής έχει ληφθεί υπόψη ο αριθμός των μετοχών στο τέλος της χρήσης αναμορφωμένος αναδρομικά μόνο ως προς τη μείωση της ονομαστικής αξίας της μετοχής από 1.000 δρχ. σε 400 δρχ., η οποία αποφασίσθηκε κατά την Έκτακτη Γενική Συνέλευση των μετόχων της 14.4.2000 και ως προς της αύξηση της ονομαστικής αξίας της μετοχής με την παράλληλη μετατροπή της σε ευρώ (€) από 1,17 € σε 1,35 € που αποφασίσθηκε στην Έκτακτη Γενική Συνέλευση των μετόχων της 28.6.2002.

ΕΞΟΔΑ ΕΓΚΑΤΑΣΤΑΣΗΣ

Το υπόλοιπο του εν λόγω λογαριασμού (σε αξία κτήσης) διαμορφώθηκε σε 522 χιλ. € και αναλύεται ως εξής:

ΕΞΟΔΑ ΕΓΚΑΤΑΣΤΑΣΗΣ - ΑΞΙΑ ΚΤΗΣΗΣ (ποσά σε €)	30.9.2004
Έξοδα έκδοσης κοινοπρακτικού δανείου	422.440
Έξοδα για λογισμικά προγράμματα	83.352
Λοιπά έξοδα πολυετούς απόσβεσης	15.995
Σύνολο	521.787

ΕΝΣΩΜΑΤΕΣ ΑΚΙΝΗΤΟΠΟΙΗΣΕΙΣ

Το υπόλοιπο του λογαριασμού «Ενσώματες Ακίνητοποιήσεις» (σε αξία κτήσης) ανήλθε σε 25.051 χιλ. € στις 30.09.2004 και σε 21.873 χιλ. € στις 30.09.2003 παρουσιάζοντας αύξηση της τάξης του 14,53% περίπου. Η εν λόγω αύξηση οφείλεται στην κατασκευή του νέου κτιρίου στο Υποκατάστημα Ασπροπύργου, καθώς και στην αγορά νέων μηχανημάτων (μεταλλοβολή, φλογοκοπή, πριόνι, γερανογέφυρες, πακεταδόρος).

ΣΥΜΜΕΤΟΧΕΣ

Το υπόλοιπο του λογαριασμού «Συμμετοχές σε Συνδεδεμένες Επιχειρήσεις», συνολικού ύψους 2.444 χιλ. € την 30.09.2004, αφορά τη συμμετοχή της «ΣΙΔΜΑ Α.Ε.» στο μετοχικό κεφάλαιο της εταιρίας «ΠΑΝΕΛΚΟ Α.Ε.». Λεπτομέρειες σχετικά με την εταιρία «ΠΑΝΕΛΚΟ Α.Ε.» αναφέρονται στο κεφάλαιο 12.1.1 «Συνδεδεμένες Εταιρίες».

Η αποτίμηση της εν λόγω συμμετοχής της Εταιρίας έγινε σε αξία κτήσης.

Εάν για την αποτίμηση εφαρμόζονταν οι διατάξεις της παρ. 6 του άρθρου 43 του Κ.Ν. 2190/1920, δηλαδή στην κατ' είδος χαμηλότερη τιμή μεταξύ της τιμής κτήσης της και της τρέχουσας τιμής της, που προσδιορίζεται με βάση την εσωτερική λογιστική αξία και σύμφωνα με την απόφαση ΣΛΟΤ αρ. πρωτ. 2/12.1.2004, Γνωμάτευση 7/319, θα προέκυπταν διαφορές αποτίμησης οι οποίες θα επιβάρυναν τα αποτελέσματα και τα ίδια κεφάλαια της Εταιρίας, όπως προσδιορίζονται στον παρακάτω πίνακα:

(σε €)

Εταιρία	Ίδια Κεφάλαια	Αναμορφώσεις Ιδίων Κεφαλαίων ⁽²⁾	Αναμορφωμένα Ίδια Κεφάλαια	Ποσοστό Συμμετοχής %	Αναμορφωμένη Λογιστική Αξία Συμμετοχής	Αξία Κτήσης Συμμετοχής	Αποτίμηση Συμμετοχής (παρ. 6 αρ. 43 Ν. 2190/1920)	Διαφορά Αποτίμησης
ΣΥΜΜΕΤΟΧΕΣ ΤΗΝ 30.09.2004								
ΠΑΝΕΛΚΟ Α.Ε. ⁽¹⁾	4.185.893	521.592	3.664.301	62,00%	2.271.867	2.443.974	2.271.867	172.108
Σύνολο	4.185.893	521.592	3.664.301		2.271.867	2.443.974	2.271.867	172.108

(1) Η εταιρία «ΠΑΝΕΛΚΟ Α.Ε.» έκλεισε την πρώτη εταιρική χρήση (υπερδωδεκάμηνη) την 31/12/2001.

(2) Οι αναμορφώσεις των Ιδίων Κεφαλαίων γίνονται με την αφαίρεση του υπολοίπου των επιχορηγήσεων της 30.9.2004, σύμφωνα με την απόφαση ΣΛΟΤ αρ. πρωτ. 2/12.1.2004, Γνωμάτευση 7/319.

ΛΟΙΠΕΣ ΜΑΚΡΟΠΡΟΘΕΣΜΕΣ ΑΠΑΙΤΗΣΕΙΣ

Το υπόλοιπο του λογαριασμού «Λοιπές Μακροπρόθεσμες Απαιτήσεις» την 30.9.2004, ύψους 41 χιλ. € αφορά σε δοθείσες εγγυήσεις προς διάφορους τρίτους και αναλύεται ως εξής:

ΛΟΙΠΕΣ ΜΑΚΡΟΠΡΟΘΕΣΜΕΣ ΑΠΑΙΤΗΣΕΙΣ (ποσά σε €)	30.9.2004
Εγγυήσεις ΔΕΗ	14.338
Εγγυήσεις ενοικίων	915
Εγγυήσεις ενοικιαζόμενων αυτοκινήτων	19.947
Εγγυήσεις ασφαλειών πίστωσης	3.000
Εγγυήσεις ΟΤΕ	423
Εγγυήσεις σε Ε.Π.Α	2.250
Λοιπές Εγγυήσεις	102
Σύνολο	40.975

ΑΠΟΘΕΜΑΤΑ

Το υπόλοιπο του λογαριασμού «Αποθέματα» την 30.9.2004 αναλύεται ως εξής:

ΑΠΟΘΕΜΑΤΑ (ποσά σε χιλ. €)	30.9.2004
Εμπορεύματα	6.336
Προϊόντα έτοιμα & ημιτελή	5.288
Πρώτες και βοηθητικές ύλες, αναλώσιμα υλικά, αντι/κά και είδη συσκευασίας	10.412
Προκαταβολές για αγορά αποθεμάτων	104
Σύνολο	22.140

ΠΕΛΑΤΕΣ

Το υπόλοιπο του λογαριασμού «Πελάτες» στις 30.9.2004 ανήλθε σε 37.052 χιλ. € έναντι 33.031 χιλ. € σημειώνοντας αύξηση της τάξεως του 12,18%, η οποία οφείλεται κυρίως στον αυξημένο κύκλο εργασιών της εταιρίας, αλλά και στην αύξηση των πωλήσεων για λογαριασμό τρίτων (αντιπροσωπεία) ποσού 50.604 χιλ. € (έναντι 38.905 χιλ. € κατά την αντίστοιχη περίοδο της χρήσης 2003).

Στον παρακάτω πίνακα αναλύεται το υπόλοιπο των 10 μεγαλύτερων πελατών της Εταιρίας:

ΥΠΟΛΟΙΠΑ ΤΟΥ ΛΟΓΑΡΙΑΣΜΟΥ "ΠΕΛΑΤΕΣ" ΤΗΝ 30.9.2004		
	ποσό σε χιλ. €	%
1. ΤΕΜΚΑ Α.Ε.	890	2,4%
2. ΕΛΜΕΤ ΑΕ	804	2,2%
3. ΧΑΛΥΒΔΟΦΥΛΛΩΝ ΑΕ	669	1,8%
4. ΜΠΟΥΡΟΓΙΑΝΝΗΣ Κ. Και ΣΙΑ ΟΕ	593	1,6%
5. ΜΕΤΑΛΚΟΡ	547	1,5%
6. DS STEEL ΑΕ	421	1,1%
7. ΝΟΕ ΜΕΤΑΛΛΙΚΕΣ ΚΑΤΑΣΚΕΥΕΣ ΑΕ	402	1,1%
8. ΚΟΡΔΕΛΛΟΥ Χ. ΑΦΟΙ ΑΕΒΕ	391	1,1%
9. ΕΝΕΤ ΕΝΕΡΓΕΙΑΚΑ ΗΛΕΚΤΡΟΜΑΓΝΗΤΙΚΑ ΕΡΓΑ ΑΕ	385	1,0%
10. ΕΛΣΟ ΒΑΓΙΩΝΗΣ ΑΕ	382	1,0%
Λοιποί Πελάτες	31.568	85,2%
Σύνολο	37.052	100%

Η ενηλικίωση του υπολοίπου των «Πελατών» την 30.9.2004 παρουσιάζεται στον ακόλουθο πίνακα:

ΗΜΕΡΕΣ	ΠΟΣΟ ΣΕ ΧΙΛ. €	ΠΟΣΟΣΤΟ %
0-30 ημέρες	19.169	51,74%
31-60 ημέρες	4.103	11,07%
61-90 ημέρες	6.413	17,31%
91-365 ημέρες	7.043	19,01%
άνω των 365 ημερών	324	0,87%
Σύνολο	37.052	100,00%

ΓΡΑΜΜΑΤΙΑ ΕΙΣΠΡΑΚΤΕΑ

Το υπόλοιπο του λογαριασμού «Γραμμάτια Εισπρακτέα» την 30.9.2004, συνολικού ύψους 548 χιλ. €, αναλύεται σε Γραμμάτια Εισπρακτέα στο Χαρτοφυλάκιο ύψους 463 χιλ. και σε Γραμμάτια στις Τράπεζες για είσπραξη ύψους 85 χιλ. €. Η αύξηση της τάξεως του 288,73% σε σχέση με το υπόλοιπο την 30.9.2003 οφείλεται στην αύξηση του κύκλου εργασιών της Εταιρίας, καθώς και των πωλήσεων αντιπροσωπείας.

Η ενηλικίωση του υπολοίπου του λογαριασμού «Γραμμάτια Εισπρακτέα» την 30.9.2004 παρουσιάζεται στον ακόλουθο πίνακα:

ΗΜΕΡΕΣ	ΠΟΣΟ ΣΕ ΧΙΛ. €	ΠΟΣΟΣΤΟ %
0-30 ημέρες	55	10,04%
31-60 ημέρες	225	41,06%
61-90 ημέρες	250	45,62%
91-365 ημέρες	18	3,28%
άνω των 365 ημερών	0	0,00%
Σύνολο	548	100,00%

ΕΠΙΤΑΓΕΣ ΕΙΣΠΡΑΚΤΕΕΣ

Το υπόλοιπο του λογαριασμού «Επιταγές Εισπρακτέες» την 30.9.2004 ανήλθε σε 29.871 χιλ. € έναντι 31.785 χιλ. € στις 30.9.2003, παρουσιάζοντας μείωση της τάξης του 6,02% περίπου, η οποία οφείλεται κυρίως στην αλλαγή της πολιτικής αποπληρωμής των υποχρεώσεων της Εταιρίας στους αντιπροσωπευόμενους (όπως αναφέρεται αναλυτικότερα στο κεφάλαιο 9.5 «Ανάλυση Ισολογισμών»).

Η ενηλικίωση του υπολοίπου του λογαριασμού «Επιταγές Εισπρακτέες» την 30.9.2004 παρουσιάζεται στον ακόλουθο πίνακα:

ΗΜΕΡΕΣ	ΠΟΣΟ ΣΕ ΧΙΛ. €	ΠΟΣΟΣΤΟ %
0-30 ημέρες	7.424	24,85%
31-60 ημέρες	6.688	22,39%
61-90 ημέρες	10.420	34,88%
91-365 ημέρες	5.339	17,87%
άνω των 365 ημερών	0	0,00%
Σύνολο	29.871	100,00%

ΕΠΙΣΦΑΛΕΙΣ - ΕΠΙΔΙΚΟΙ ΠΕΛΑΤΕΣ & ΧΡΕΩΣΤΕΣ

Η Εταιρία στην παρούσα περίοδο σχημάτισε πρόβλεψη για κάλυψη του συνολικού ποσού των επισφαλειών της σε αντίθεση με την αντίστοιχη περίοδο του 2003.

ΧΡΕΩΣΤΕΣ ΔΙΑΦΟΡΟΙ

Το υπόλοιπο του λογαριασμού «Χρεώστες Διάφοροι» την 30.9.2004, ύψους 1.056 χιλ., σημείωσε μείωση της τάξεως του 48,75%, που αφορά κυρίως στην προκαταβολή του φόρου εισοδήματος, η οποία μειώθηκε από 1.107 χιλ. € το 2003 σε 585 χιλ. € το 2004, καθώς και στο επιστρεπτέο Φόρο Εισοδήματος ύψους 224 χιλ. € ο οποίος επεστράφη το Δεκέμβριο του 2003. Στον παρακάτω πίνακα αναλύεται το υπόλοιπο του λογαριασμού:

ΧΡΕΩΣΤΕΣ ΔΙΑΦΟΡΟΙ	30.9.2004
<i>(Ποσά σε χιλ. €)</i>	
Προκαταβολές στο προσωπικό	2
Δάνεια στο προσωπικό	9
Προκαταβολή φόρου εισοδήματος	585
Παρακρατηθείς φόρος εισοδήματος από τόκους	5
ΣΙΔΕΝΟΡ Α.Ε.	46
ΑΣΦΑΛΙΣΤΙΚΕΣ ΕΤΑΙΡΙΕΣ ΠΙΣΤΩΣΕΩΝ	92
ΠΑΝΕΛΚΟ Α.Ε.	78
ΕΡΛΙΚΟΝ Α.Ε.	20
ΟΑΕΔ (επιδοτούμενα σεμινάρια)	27
ΠΡΟΣΑΛ Α.Ε.	12
ΚΕΛΛΥ ΠΑΡΑΣΚΕΥΗ	31
Λοιποί Χρεώστες διάφοροι	149
Σύνολο	1.056

ΔΙΑΘΕΣΙΜΑ

Τα Διαθέσιμα της Εταιρίας ανέρχονται στις 30.9.2004 σε 221 χιλ. € και διαχωρίζονται σε *ταμείο* (41 χιλ. €) και *Καταθέσεις Όψεως & Προθεσμίας* (181 χιλ. €).

ΜΕΤΑΒΑΤΙΚΟΙ ΛΟΓΑΡΙΑΣΜΟΙ ΕΝΕΡΓΗΤΙΚΟΥ

Οι «Μεταβατικοί Λογαριασμοί Ενεργητικού», συνολικού ύψους 0,6 χιλ.€ στις 30.9.2004, αφορούν έξοδα επόμενης χρήσεως.

ΠΡΟΒΛΕΨΕΙΣ

Το υπόλοιπο του λογαριασμού «Προβλέψεις» την 30.9.2004 αναλύεται ως εξής:

ΠΡΟΒΛΕΨΕΙΣ	30.9.2003	30.9.2004
Ποσά σε χιλ. €		
Προβλέψεις για αποζημίωση προσωπικού λόγω συνταξιοδότησης	52	1.003
Σύνολο	52	1.003

Το υπόλοιπο του λογαριασμού «Προβλέψεις» σημείωσε αύξηση της τάξεως του 1.838,25% η οποία οφείλεται στη λογιστικοποίηση της πρόβλεψης για αποζημίωση του συνόλου του προσωπικού της.

ΜΑΚΡΟΠΡΟΘΕΣΜΕΣ ΤΡΑΠΕΖΙΚΕΣ ΥΠΟΧΡΕΩΣΕΙΣ

Το υπόλοιπο του λογαριασμού «Μακροπρόθεσμες Υποχρεώσεις - Δάνεια Τραπεζών» ύψους 44.690 χιλ. € την 30.9.2004 (το οποίο δεν διαφοροποιείται από το υπόλοιπο της 30.9.2003), αφορά κοινοπρακτικό δάνειο σε Δολάρια.

ΜΑΚΡΟΠΡΟΘΕΣΜΟΣ ΤΡΑΠΕΖΙΚΟΣ ΔΑΝΕΙΣΜΟΣ 30.09.2004			
Τράπεζα	Είδος Δανείου	Νόμισμα	(ποσό σε €)
EFG EUROBANK	Κοινοπρακτικό	USD	44.690.413
Σύνολο			44.690.413

ΠΡΟΜΗΘΕΥΤΕΣ - ΓΡΑΜΜΑΤΙΑ ΠΛΗΡΩΤΕΑ

Το υπόλοιπο των λογαριασμών «Προμηθευτές» και «Γραμμάτια Πληρωτέα» κατά την 30.9.2004 αναλύεται ως εξής:

ΠΡΟΜΗΘΕΥΤΕΣ - ΓΡΑΜΜΑΤΙΑ ΠΛΗΡΩΤΕΑ	30.9.2003	30.9.2004
Ποσά σε χιλ. €		
Προμηθευτές	25.328	22.444
Γραμμάτια Πληρωτέα	952	1.567
Σύνολο	26.280	24.011

Η σημαντική μείωση στους προμηθευτές κατά την 30.9.2004 οφείλεται κυρίως στην αλλαγή της πολιτικής αποπληρωμής των υποχρεώσεων της Εταιρίας προς τους αντιπροσωπευόμενους (όπως αναφέρεται αναλυτικότερα στο κεφάλαιο 9.5 «Ανάλυση Ισολογισμών»).

Το υπόλοιπο του λογαριασμού «Προμηθευτές» περιλαμβάνει και κάποια από τα προς απόδοση στις αντιπροσωπευόμενες εταιρίες εισπραχθέντα ποσά από πωλήσεις προϊόντων αντιπροσωπείας.

Στον πίνακα που ακολουθεί παρουσιάζεται ανάλυση των υποχρεώσεων προς προμηθευτές την 30.9.2004 ανά νόμισμα και ανά κατηγορία προμηθευτή (αγορές α' υλών & εμπορευμάτων - αντιπροσωπεία):

ΥΠΟΛΟΙΠΟ ΤΟΥ ΛΟΓΑΡΙΑΣΜΟΥ "ΠΡΟΜΗΘΕΥΤΕΣ" ΤΗΝ 30.09.2004					
α/α	Προμηθευτής	Κατηγορία Υπολοίπου Προμηθευτή	Νόμισμα	(ποσό σε €)	ποσοστό (%)
1	ΕΛΛΗΝΙΚΗ ΕΤΑΙΡΙΑ ΧΑΛΥΒΟΣ (HELLENIC STEEL CO)	Αγορά α' υλών & εμπορευμάτων	EURO	4.929.835	21,97%
2	DUFERCO S.A.	Αγορά α' υλών & εμπορευμάτων	EURO	116.341	0,52%
3	ILVA SPA	Αγορά α' υλών & εμπορευμάτων	EURO	1.621.824	7,23%
4	ΠΡΟΣΙΝΤΕΡ Α.Ε.	Αντιπροσωπεία	EURO	1.145.925	5,11%
5	ΣΙΔΕΝΟΡ ΑΕ	Αγορά α' υλών & εμπορευμάτων	EURO	642.327	2,86%
6	STEFANA	Αγορά α' υλών & εμπορευμάτων	EURO	293.590	1,31%
7	ΣΩΛ. ΚΟΡΙΝΘΟΥ ΑΕ	Αντιπροσωπεία	EURO	571.768	2,55%
8	BELTRAME	Αγορά α' υλών & εμπορευμάτων	EURO	193.104	0,86%
9	ΣΙΔΕΝΟΡ ΑΕ	Αντιπροσωπεία	EURO	8.114.365	36,15%
10	ΕΡΛΙΚΟΝ ΑΕ	Αντιπροσωπεία	EURO	2.077.216	9,26%
11	ΠΡΟΣΑΛ ΑΕ	Αντιπροσωπεία	EURO	1.510.271	6,73%
12	Λοιποί Προμηθευτές			1.227.030	5,47%
Σύνολο				22.443.597	100,00%

Η ωρίμανση του υπολοίπου του λογαριασμού «Προμηθευτές» στις 30.9.2004 αναλύεται ως ακολούθως:

(ποσά σε χιλ. €)

ΗΜΕΡΕΣ	ΕΣΩΤ/ΚΟΥ	%	ΕΞΩΤ/ΚΟΥ	%	ΑΝΤΙΠΡ/ΝΩΝ	%	ΣΥΝΟΛΟ	%
0-30 ημέρες	1.532	25,36%	1.805	60,54%	902	6,72%	4.240	18,89%
31-60 ημέρες	4.302	71,21%	547	18,34%	2.057	15,33%	6.906	30,77%
61-90 ημέρες	189	3,13%	630	21,12%	5.845	43,55%	6.664	29,69%
91-365 ημέρες	18	0,30%	0	0,00%	4.616	34,40%	4.634	20,65%
άνω των 365 ημερών	0	0,00%	0	0,00%	0	0,00%	0	0,00%
Σύνολο	6.041	100,00%	2.982	100,00%	13.420	100,00%	22.444	100,00%

Η ωρίμανση του υπολοίπου του λογαριασμού «Γραμμάτια πληρωτέα» στις 30.9.2004 παρουσιάζεται παρακάτω:

ΗΜΕΡΕΣ	ΠΟΣΑ ΣΕ ΧΙΛ. €	ΠΟΣΟΣΤΟ %
0-30 ημέρες	119	7,59%
31-60 ημέρες	1.448	92,41%
61-90 ημέρες	0	0,00%
91-365 ημέρες	0	0,00%
άνω των 365 ημερών	0	0,00%
Σύνολο	1.567	100,00%

ΒΡΑΧΥΠΡΟΘΕΣΜΕΣ ΤΡΑΠΕΖΙΚΕΣ ΥΠΟΧΡΕΩΣΕΙΣ

Το υπόλοιπο του λογαριασμού «Τράπεζες - Λογαριασμοί Βραχυπρόθεσμων Υποχρεώσεων» ανήλθε σε 3.843 χιλ. € στις 30.9.2004 έναντι 7.396 χιλ. € στις 30.9.2003. Η σημαντική μείωση του βραχυπρόθεσμου δανεισμού της Εταιρίας οφείλεται στο γεγονός ότι η Εταιρία έχει μειώσει τις ημέρες πίστωσης στους πελάτες, με αποτέλεσμα τη μικρότερη ανάγκη για βραχυπρόθεσμο τραπεζικό δανεισμό. Το υπόλοιπο των βραχυπρόθεσμων τραπεζικών υποχρεώσεων της Εταιρίας στις 30.9.2004 αναλύεται ως εξής:

ΒΡΑΧΥΠΡΟΘΕΣΜΟΣ ΤΡΑΠΕΖΙΚΟΣ ΔΑΝΕΙΣΜΟΣ 30.09.2004

Τράπεζα	Είδος Δανείου	Νόμισμα	(ποσό σε €)
ΕΘΝΙΚΗ	OVERNIGHT	EURO	3.842.986
Σύνολο			3.842.986

ΥΠΟΧΡΕΩΣΕΙΣ ΑΠΟ ΦΟΡΟΥΣ - ΤΕΛΗ - ΑΣΦΑΛΙΣΤΙΚΟΥΣ ΟΡΓΑΝΙΣΜΟΥΣ

Ο λογαριασμός «Φόροι, τέλη, ασφαλιστικοί οργανισμοί», συνολικού ύψους 1.772 χιλ. € στις 30.9.2004, διακρίνεται σε υποχρεώσεις από φόρους - τέλη (1.654 χιλ. €) και υποχρεώσεις προς ασφαλιστικούς οργανισμούς (118 χιλ. €).

Το ποσό του λογαριασμού «Υποχρεώσεις από Φόρους - Τέλη» αφορά υποχρεώσεις προς το Ελληνικό Δημόσιο και το υπόλοιπο της 30.9.2004 αναλύεται ως εξής:

ΦΟΡΟΙ - ΤΕΛΗ 30.09.2004	Ποσά σε χιλ. €
Φόρος εισοδήματος	204
Οφειλόμενος Φ.Π.Α. μηνός Σεπτεμβρίου	1.085
Φόροι-τέλη αμοιβών προσωπικού	25
Φόροι -τέλη αμοιβών τρίτων	3
Φόροι προηγούμενων χρήσεων	231
Προβλεπόμενες διαφορές φορολογικού ελέγχου	104
Λοιποί Φόροι-τέλη	2
Σύνολο	1.654

Το υπόλοιπο του λογαριασμού «Ασφαλιστικοί Οργανισμοί» την 30.9.2004 αφορά υποχρεώσεις προς το Ι.Κ.Α. και προς Επικουρικά Ταμεία για εισφορές μηνός Σεπτεμβρίου 2004. Συγκεκριμένα, το υπόλοιπο του εν λόγω λογαριασμού την 30.9.2004 αναλύεται ως κάτωθι:

ΑΣΦΑΛΙΣΤΙΚΟΙ ΟΡΓΑΝΙΣΜΟΙ 30.9.2004	Ποσά σε χιλ. €
ΙΚΑ	103
ΤΕΑΥΕΚ	12
ΤΑΠΕΜ	1
ΤΕΑΗΕ	0,2
ΤΣΜΕΔΕ	2
ΚΥΤ	0,4
Σύνολο	118

Σημειώνεται ότι δεν υπάρχουν ληξιπρόθεσμες οφειλές σε καθυστέρηση σε ό,τι αφορά υποχρεώσεις από φόρους - τέλη, ασφαλιστικά ταμεία και τράπεζες.

ΜΕΤΑΒΑΤΙΚΟΙ ΛΟΓΑΡΙΑΣΜΟΙ ΠΑΘΗΤΙΚΟΥ

Ο λογαριασμός «Μεταβατικοί λογαριασμοί Παθητικού», συνολικού ύψους 7,9 χιλ. € στις 30.9.2004, αφορά δεδουλευμένους τόκους δανείων που θα οριστικοποιηθούν την 31.12.2004.

ΛΟΓΑΡΙΑΣΜΟΙ ΤΑΞΕΩΣ

Οι «Λογαριασμοί Τάξεως» στις 30.9.2004 αναλύονται στον ακόλουθο πίνακα ως εξής:

ΛΟΓΑΡΙΑΣΜΟΙ ΤΑΞΕΩΣ (σε χιλ. €)	30.09.2003	30.09.2004
Αλλότρια περιουσιακά στοιχεία (κιλά - τεμάχια)	205	310
Χρεωστικοί λογ/σμοί εγγυήσεων και εμπράγματων ασφαλειών (δρχ., \$, € και D.M.)	9.180	20.612
Απαιτήσεις από αμφοτεροβαρείς συμβάσεις (σε \$)	40.275	40.275
Λοιποί λογαριασμοί τάξεως (τεμάχια - δρχ.)	3.081	3.081
Σύνολο	52.741	64.278

11.4 Εξέλιξη Ενοποιημένου Κύκλου Εργασιών Ανά Δραστηριότητα Περιόδου 1.1-30.9.2004

Η Εταιρία συνέταξε για πρώτη φορά ενοποιημένες οικονομικές καταστάσεις για τη χρήση 2003. Οι εταιρίες που περιλαμβάνονται στις ενοποιημένες οικονομικές καταστάσεις είναι οι εταιρίες «ΣΙΔΗΡΕΜΠΟΡΙΚΗ ΜΑΚΕΔΟΝΙΑΣ ΣΙΔΜΑ Α.Ε.» και η κατά 62% θυγατρική της εταιρία «ΠΑΝΕΛΚΟ Α.Ε.». Η σύνταξη των ενοποιημένων οικονομικών καταστάσεων έγινε με τη μέθοδο της ολικής ενοποίησης. Σημειώνεται ότι εντός της χρήσης 2005, το ποσοστό της Εκδότριας στην εταιρία «ΠΑΝΕΛΚΟ Α.Ε.» αυξήθηκε σε 78%.

Η ενοποιημένη λογιστική κατάσταση της περιόδου 1.1-30.9.2004 ελέγχθηκε από τον Ορκωτό Ελεγκτή - Λογιστή κ. Σωτήρη Βαρδαράματο (Α.Μ.Σ.Ο.Ε. 12851) της εταιρίας ΣΟΛ Α.Ε. Ορκωτών Ελεγκτών - Λογιστών, ο οποίος διενήργησε τον τακτικό οικονομικό και λογιστικό έλεγχο της Εταιρίας και σημείωσε τα εξής:

«Ελέγξαμε, κατά τις διατάξεις του άρθρου 108 του Κωδ. Ν. 2190/1920, "περί ανωνύμων εταιριών" τον ανωτέρω πρώτο προσωρινό ενοποιημένο Ισολογισμό και την ενοποιημένη Κατάσταση Αποτελεσμάτων της "ΣΙΔΗΡΕΜΠΟΡΙΚΗ ΜΑΚΕΔΟΝΙΑΣ ΣΙΔΜΑ Ανώνυμη Εταιρία" και της θυγατρικής της για τη χρονική περίοδο από 1 Ιανουαρίου μέχρι 30 Σεπτεμβρίου 2004. Εφαρμόσαμε τις διαδικασίες που κρίναμε κατάλληλες για το σκοπό του ελέγχου μας, οι οποίες είναι σύμφωνες με τις αρχές και κανόνες ελεγκτικής που ακολουθεί το ΣΩΜΑ ΟΡΚΩΤΩΝ ΕΛΕΓΚΤΩΝ ΛΟΓΙΣΤΩΝ . Δεν επεκταθήκαμε στον έλεγχο των προσωρινών οικονομικών καταστάσεων της επιχείρησης «ΠΑΝΕΛΚΟ Ανώνυμη Εταιρία Παραγωγής - Υλικών Επικάλυψης και Πετασμάτων», που περιλαμβάνεται στην ενοποίηση και αντιπροσωπεύει ποσοστό 15,05% και 9,99% των ενοποιημένων συνόλων ενεργητικού και κύκλου εργασιών. Οι καταστάσεις αυτές δεν έχουν ελεγχθεί από άλλους αναγνωρισμένους ελεγκτές. Κατά τη γνώμη μας, οι ενοποιημένες αυτές προσωρινές οικονομικές καταστάσεις έχουν καταρτιστεί σύμφωνα με τις διατάξεις του κωδ. ν. 2190/1920 και απεικονίζουν βάσει των σχετικών διατάξεων που ισχύουν και λογιστικών αρχών και μεθόδων που εφαρμόζει η μητρική εταιρία και οι οποίες έχουν γίνει γενικά παραδεκτές, την περιουσιακή διάρθρωση, τη χρηματοοικονομική θέση και τα αποτελέσματα του συνόλου των επιχειρήσεων που περιλαμβάνονται στην ενοποίηση της 30.9.2004.»

Επί της ενοποιημένης λογιστικής κατάστασης της 30.9.2004 περιέχονται οι ακόλουθες παρατηρήσεις της Εταιρίας:

- 1.** Στις ανωτέρω ενοποιημένες οικονομικές καταστάσεις περιλαμβάνεται με τη μέθοδο της ολικής ενοποίησης εκτός της μητρικής, η θυγατρική «ΠΑΝΕΛΚΟ Ανώνυμη Εταιρία Παραγωγής - Υλικών Επικάλυψης και Πετασμάτων», με ποσοστό συμμετοχής 62%, μη ελεγχόμενη από ορκωτό ελεγκτή-λογιστή.
- 2.** Η τελευταία αναπροσαρμογή της αξίας των ακινήτων έγινε την 31-12-2000 βάσει του Ν. 2065/92.
- 3.** Επί των ακινήτων της ενοποιούμενης θυγατρικής εταιρίας έχει εγγραφεί προσημείωση υποθήκης ποσού 2.365.000,00 ευρώ, για εξασφάλιση δανείων, το υπόλοιπο των οποίων την 30/9/2004 ανήρχετο σε ποσό 1.372.267,40 ευρώ.
- 4.** Οι ενοποιούμενες εταιρίες έχουν ελεγχθεί από τις φορολογικές αρχές μέχρι και την χρήση 2003.

Σημειώνεται ότι τα ενοποιημένα οικονομικά μεγέθη επηρεάζονται σε σημαντικό βαθμό από τα οικονομικά στοιχεία της Εκδότριας.

Στις παρακάτω αναλύσεις δεν παρουσιάζονται συγκριτικά τα ενοποιημένα αποτελέσματα και στοιχεία ισολογισμού για την αντίστοιχη περίοδο 1.1-30.9.2003, καθώς η εταιρία που ενοποιείται ΠΑΝΕΛΚΟ το πρώτο εννεάμηνο του 2003 βρισκόταν σε κατασκευαστικό στάδιο και δεν είχε δραστηριότητα.

Αναμόρφωση Ενοποιημένων Αποτελεσμάτων Περιόδου 1.1-30.9.2004

Στον πίνακα που ακολουθεί παρουσιάζεται η αναμόρφωση των ενοποιημένων αποτελεσμάτων περιόδου 1.-30.9.2004, σύμφωνα με την εκτίμηση του Τακτικού Ορκωτού Ελεγκτή - Λογιστή για διαφορές φορολογικού ελέγχου και φόρο εισοδήματος της εν λόγω περιόδου για τις εταιρίες «ΣΙΔΜΑ Α.Ε.» και «ΠΑΝΕΛΚΟ Α.Ε.»:

ΠΙΝΑΚΑΣ ΑΝΑΜΟΡΦΩΜΕΝΩΝ ΕΝΟΠΟΙΗΜΕΝΩΝ ΑΠΟΤΕΛΕΣΜΑΤΩΝ	1.1-30.9.2004
<i>Ποσά σε χιλ. €</i>	
Κέρδη περιόδου προ φόρων περιόδου, μετά από λοιπούς φόρους και προ δικαιωμάτων μειοψηφίας	11.973
Μείον: Πρόβλεψη Φόρου Εισοδήματος Περιόδου	3.887
Αναμορφωμένα Κέρδη μετά από Φόρους Χρήσης	8.086
Μείον: Πρόβλεψη Διαφορών Φορολογικού Ελέγχου Περιόδου 2004	90
Αναμορφωμένα Κέρδη μετά από Φόρους Χρήσης και Διαφορές Φορολογικού Ελέγχου Περιόδου 2004	7.996
Πλέον/(Μείον): Αναμορφωμένα δικαιώματα μειοψηφίας	122
Ενοποιημένα Αναμορφωμένα Κέρδη μετά από Φόρους Χρήσης και Διαφορές Φορολογικού Ελέγχου Περιόδου 2004	7.874

11.5 Ενοποιημένος Κύκλος Εργασιών και Αποτελεσμάτων Περιόδου 1.1-30.9.2004

Στον παρακάτω πίνακα παρουσιάζονται τα ενοποιημένα στοιχεία αποτελεσμάτων για την περίοδο 1.1-30.9.2004:

ΕΝΟΠΙΗΜΕΝΑ ΣΤΟΙΧΕΙΑ ΑΠΟΤΕΛΕΣΜΑΤΩΝ (Ποσά σε χιλ. €)	1.1-30.9.2004
Κύκλος Εργασιών	97.974
Μείον: Κόστος Πωλήσεων	77.421
Μικτό Κέρδος⁽¹⁾	20.553
(% επί του κύκλου εργασιών)	20,98%
Πλέον: Άλλα Έσοδα Εκμετάλλευσης	2.875
Σύνολο	23.428
Μείον: Έξοδα Διοικητικής Λειτουργίας	1.536
(% επί του κύκλου εργασιών)	1,57%
Μείον: Έξοδα Λειτουργίας Διάθεσης	5.526
(% επί του κύκλου εργασιών)	5,64%
Λειτουργικό Αποτέλεσμα ⁽¹⁾	16.366
(% επί του κύκλου εργασιών)	16,70%
Πλέον: Έσοδα Πώλησης Συμμετοχών & Χρεογράφων	4
Πλέον: Έκτακτα και Ανόργ. Έσοδα	319
Μείον: Έκτακτα και Ανόργ. Έξοδα	1.740
Κέρδη προ τόκων, αποσβέσεων και φόρων	14.948
(% επί του κύκλου εργασιών)	15,26%
Πλέον: Πιστωτικοί Τόκοι και Συναφή Έσοδα	274
Μείον: Χρεωστικοί Τόκοι και Συναφή Έξοδα	2.036
Κέρδη Προ Αποσβέσεων και Φόρων ⁽¹⁾	13.186
(% επί του κύκλου εργασιών)	13,46%
Αποσβέσεις (συνολικές)	1.087
Κέρδη προ Φόρων	12.099
(% επί του κύκλου εργασιών)	12,35%
Μείον: Μη ενσωματωμένοι στο λειτουργικό κόστος φόροι	21
Μείον: Διαφορές Φορολογικού ελέγχου	105
Κέρδη περιόδου προ φόρων περιόδου, μετά από λοιπούς φόρους και προ δικαιωμάτων μειοψηφίας	11.973
(% επί του κύκλου εργασιών)	12,22%
Μείον: Αναλογία μετοχών μειοψηφίας	171
Ενοποιημένα κέρδη ομίλου μετά από φόρους και δικαιώματα μειοψηφίας	11.802
(% επί του κύκλου εργασιών)	12,05%

(1) Οι αποσβέσεις σε ενοποιημένο επίπεδο ενσωματώνονται στο κόστος πωληθέντων, στα έξοδα διοίκησης και διάθεσης, καθώς και στους χρεωστικούς τόκους και αναλύονται στη συνέχεια σε ξεχωριστή παράγραφο.

ΚΥΚΛΟΣ ΕΡΓΑΣΙΩΝ

Ο ενοποιημένος συνολικός κύκλος εργασιών της Εταιρίας κατά την περίοδο 1.1-30.9.2004 διαμορφώθηκε σε 97.974 χιλ. €. Στον πίνακα που ακολουθεί παρουσιάζεται διάκριση του ενοποιημένου κύκλου εργασιών ανά δραστηριότητα και ανά εταιρία, μετά την αφαίρεση των διεταιρικών συναλλαγών:

ΑΝΑΛΥΣΗ ΕΝΟΠΙΗΜΕΝΩΝ ΠΩΛΗΣΕΩΝ 1.1-30.9.2004	Ποσά σε χιλ. €
Βιομηχανική Δραστηριότητα:	67.329
Βιομηχανική Δραστηριότητα ΣΙΔΜΑ Α.Ε.	57.729
Βιομηχανική Δραστηριότητα ΠΑΝΕΛΚΟ Α.Ε.	9.600
Εμπορική Δραστηριότητα:	30.070
Εμπορική Δραστηριότητα ΣΙΔΜΑ Α.Ε.	29.886
Εμπορική Δραστηριότητα ΠΑΝΕΛΚΟ Α.Ε.	184
Παροχή Υπηρεσιών:	575
Παροχή Υπηρεσιών ΣΙΔΜΑ Α.Ε.	575
Παροχή Υπηρεσιών ΠΑΝΕΛΚΟ Α.Ε.	0
Σύνολο	97.974

ΠΕΡΙΘΩΡΙΟ ΜΙΚΤΟΥ ΚΕΡΔΟΥΣ

Το περιθώριο μικτού κέρδους της Εταιρίας σε ενοποιημένο επίπεδο διαμορφώθηκε σε 20,98% κατά την περίοδο 1.1-30.9.2004.

Η ανάλυση του κόστους πωληθέντων προ αποσβέσεων, σε ενοποιημένο επίπεδο, για την περίοδο 1.1-30.9.2004 (ύψους 77.421 χιλ. €) είναι η ακόλουθη:

ΑΝΑΛΥΣΗ ΤΟΥ ΚΟΣΤΟΥΣ ΠΩΛΗΘΕΝΤΩΝ ΓΙΑ ΤΗΝ ΠΕΡΙΟΔΟ 1.1-30.9.2004	Ποσά σε χιλ. €
Κόστος Πωληθέντων Εμπορευμάτων	23.601
Κόστος Πωληθέντων Πρώτων & Βοηθητικών Υλών	3.471
Κόστος Αναλωθέντων Πρώτων & Βοηθητικών Υλών	49.179
Αναλώσιμα	29
Ανταλλακτικά	36
Αμοιβές Προσωπικού	1.155
Αμοιβές Τρίτων - Παροχές Τρίτων	754
Διάφορα Έξοδα	151
Αποσβέσεις	487
Μείον: Απαλοιφές	183
Κόστος Παραχθέντων Προϊόντων & Ημιτελών	51.608
Πλέον: Απογραφή Έναρξης	4.899
Μείον: Απογραφή Λήξης	5.671
Κόστος Πωληθέντων Προϊόντων και Ημιτελών	50.836
Σύνολο	77.908
Μείον: Αποσβέσεις ενσωματωμένες στο κόστος πωληθέντων	487
Κόστος πωληθέντων προ αποσβέσεων	77.421

ΆΛΛΑ ΈΣΟΔΑ ΕΚΜΕΤΑΛΛΕΥΣΗΣ

Τα «Άλλα Έσοδα Εκμετάλλευσης», σε ενοποιημένο επίπεδο κατά την περίοδο 1.1-30.9.2004, αφορούν κατά κύριο λόγο τα «Άλλα Έσοδα Εκμετάλλευσης» της μητρικής εταιρίας «ΣΙΔΜΑ Α.Ε.». Η εταιρία «ΠΑΝΕΛΚΟ Α.Ε.» εμφάνισε στην εν λόγω περίοδο «Άλλα Έσοδα Εκμετάλλευσης» ύψους 184 χιλ. €.

Στον πίνακα που ακολουθεί παρουσιάζεται η ανάλυση των άλλων «Εσόδων Εκμετάλλευσης» σε ενοποιημένο επίπεδο για την εν λόγω περίοδο:

ΆΛΛΑ ΈΣΟΔΑ ΕΚΜΕΤΑΛΛΕΥΣΗΣ 1.1-30.9.2004	Ποσά σε χιλ. €
Προμήθειες από πωλήσεις εμπορ. & προϊόντων τρίτων	1.828
Έσοδα επεξεργασίας υλικών τρίτων	38
Χρεωθέντα μεταφορικά πωλήσεων	664
Λοιπά έσοδα από παροχή υπηρεσιών σε τρίτους	224
Ασφάλιστρα πιστώσεων	121
ΣΥΝΟΛΟ	2.875

ΈΞΟΔΑ ΔΙΟΙΚΗΣΗΣ - ΈΞΟΔΑ ΔΙΑΘΕΣΗΣ (προ αποσβέσεων)

Τα έξοδα διοίκησης (προ αποσβέσεων) της Εταιρίας, σε ενοποιημένο επίπεδο, κατά την περίοδο 1.1-30.9.2004, ανήλθαν σε 1.536 χιλ.€, ενώ ως ποσοστό επί του συνολικού κύκλου εργασιών διαμορφώθηκαν σε 1,57% περίπου.

Αντίστοιχα, τα έξοδα διάθεσης (προ αποσβέσεων) της Εταιρίας, σε ενοποιημένο επίπεδο, κατά την περίοδο 1.1-30.9.2004 ανήλθαν σε 5.526 χιλ. €, ενώ ως ποσοστό επί του συνολικού κύκλου εργασιών διαμορφώθηκαν σε 5,64% περίπου.

ΕΚΤΑΚΤΑ ΚΑΙ ΑΝΟΡΓΑΝΑ ΕΣΟΔΑ

Τα έκτακτα και ανόργανα έσοδα σε ενοποιημένο επίπεδο στην περίοδο 1.1-30.9.2004 ανήλθαν σε 319 χιλ. € και αναλύονται ως εξής:

ΕΚΤΑΚΤΑ & ΑΝΟΡΓΑΝΑ ΕΣΟΔΑ 1.1-30.9.2004	Ποσά σε χιλ. €
Συναλλαγματικές διαφορές	16
Αποζημιώσεις αβαριών - ελλειμμάτων & κλοπής	1
Αποζημιώσεις καταστροφής παγίων	4
Αποσβέσεις επιχορηγηθέντων παγίων	15
Κέρδη από πωλήσεις παγίων	54
Έσοδα Προηγούμενων Χρήσεων	211
Λοιπά έκτακτα & ανόργανα έσοδα	17
ΣΥΝΟΛΟ	319

ΕΚΤΑΚΤΑ ΚΑΙ ΑΝΟΡΓΑΝΑ ΕΞΟΔΑ

Τα έκτακτα και ανόργανα έξοδα σε ενοποιημένο επίπεδο στην περίοδο 1.1-30.9.2004 ανήλθαν σε 1.740 χιλ. € και αναλύονται ως εξής:

ΕΚΤΑΚΤΑ & ΑΝΟΡΓΑΝΑ ΕΞΟΔΑ 1.1-30.9.2004	Ποσά σε χιλ. €
Συναλλαγματικές διαφορές	19
Έξοδα προηγούμενων χρήσεων αποζημίωσης προσωπικού	915
Έξοδα προηγούμενων χρήσεων επισφαλών πελατών	426
Λοιπά έξοδα προηγούμενων χρήσεων	33
Προβλέψεις για έκτακτους κινδύνους	347
ΣΥΝΟΛΟ	1.740

ΧΡΗΜΑΤΟΟΙΚΟΝΟΜΙΚΕΣ ΔΑΠΑΝΕΣ

Οι χρηματοοικονομικές δαπάνες (προ αποσβέσεων) σε ενοποιημένο επίπεδο στην περίοδο 1.1-30.9.2004 ανήλθαν σε 2.036 χιλ. € και αναλύονται ως εξής:

ΧΡΗΜΑΤΟΟΙΚΟΝΟΜΙΚΕΣ ΔΑΠΑΝΕΣ 1.1-30.9.2004	Ποσά σε χιλ. €
Τόκοι Βραχυπρόθεσμων Δανείων	695
Τόκοι Μακροπρόθεσμων Δανείων	1.232
Λοιπά Χρηματοοικονομικά Έξοδα	143
Σύνολο	2.070
Μείον: Αποσβέσεις ενσωματωμένες στις χρημ/κές δαπάνες	34
Χρηματοοικονομικές δαπάνες προ αποσβέσεων	2.036

ΑΠΟΣΒΕΣΕΙΣ

Οι αποσβέσεις της Εταιρίας σε ενοποιημένο επίπεδο στην περίοδο 1.1-30.9.2004 ανήλθαν σε 1.087 χιλ. €. Ο παρακάτω πίνακας παρουσιάζει το διαχωρισμό των αποσβέσεων για την εν λόγω περίοδο, ανάλογα με το λογαριασμό που επιβάρυναν:

ΑΠΟΣΒΕΣΕΙΣ 1.1-30.9.2004	Ποσά σε χιλ. €
Ενσωματωμένες σε:	
Κόστος Πωληθέντων	487
Έξοδα Διοίκησης	232
Έξοδα Διάθεσης	335
Αποσβέσεις χρεωστικών τόκων	34
Σύνολο Αποσβέσεων	1.088

ΚΕΡΔΗ ΠΡΟ ΦΟΡΩΝ

Τα κέρδη προ φόρων της Εταιρίας, σε ενοποιημένο επίπεδο, στην περίοδο 1.1-30.9.2004 ανήλθαν σε 12.099 χιλ. €, ενώ ως ποσοστό επί του ενοποιημένου κύκλου εργασιών ανήλθαν σε 12,35% περίπου. Σημειώνεται ότι η ενοποιούμενη εταιρία «ΠΑΝΕΛΚΟ Α.Ε.» παρουσίασε κέρδη προ φόρων ύψους 460 χιλ. € κατά την εν λόγω περίοδο.

11.6 Ανάλυση Στοιχείων Ενοποιημένης Λογιστικής Κατάστασης 30.9.2004

Στον παρακάτω πίνακα παρουσιάζονται τα ενοποιημένα στοιχεία ισολογισμού, σύμφωνα με τη λογιστική κατάσταση της 30.9.2004:

ΕΝΟΠΙΩΜΕΝΟΣ ΙΣΟΛΟΓΙΣΜΟΣ	
ΕΝΕΡΓΗΤΙΚΟ (Ποσά σε χιλ. €)	30.9.2004
Έξοδα Εγκατάστασης (αξία κτήσεως)	1.570
Μείον Αποσβέσεις	731
Αναπόσβεστα Έξοδα Εγκατάστασης	839
Ενώματες Ακίνητοποιήσεις (αξία κτήσεως)	31.419
Μείον Αποσβέσεις	11.159
Αναπόσβεστες Ενώματες Ακίνητοποιήσεις	20.260
Λοιπές Μακροπρόθεσμες Απαιτήσεις	62
Σύνολο Πάγιου Ενεργητικού	20.322
Αποθέματα	26.182
Πελάτες	40.265
Μείον: Προβλέψεις	44
Γραμμάτια Εισπρακτέα	548
Επιταγές Εισπρακτέες	34.299
Επισφαλείς - Επίδικοι Πελάτες & Χρεώστες	2.018
Μείον Προβλέψεις	2.018
Επισφαλείς - Επίδικοι Πελάτες & Χρεώστες	0
Χρεώστες Διάφοροι	1.113
Λογ. Διαχειρίσεως Προκαταβολών & Πιστώσεων	27
Διαθέσιμα	316
Σύνολο Κυκλοφορούντος Ενεργητικού	102.705
Μεταβατικοί Λογαριασμοί Ενεργητικού	1
ΣΥΝΟΛΟ ΕΝΕΡΓΗΤΙΚΟΥ	123.867
Λογαριασμοί Τάξεως Χρεωστικοί	64.278
ΠΑΘΗΤΙΚΟ	
Μετοχικό Κεφάλαιο	10.125
Διαφορές από Αναπροσαρμογή-Επιχορηγήσεις Επενδύσεων-Δωρεές Παγίων	1.404
Αποθεματικά Κεφάλαια	5.298
Αποτελέσματα εις Νέο	3.096
Διαφορές Ενοποίησης	18
Σύνολο Ιδίων Κεφαλαίων Μετόχων ΣΙΔΜΑ Α.Ε.	19.941
Δικαιώματα Μειοψηφίας	1.584
Αποτελέσματα Περιόδου 1.1-30.9.2004	11.802
Σύνολο	33.327
Προβλέψεις	1.003
Μακροπρόθεσμες Τραπεζικές Υποχρεώσεις	45.867
Λοιπές Μακροπρόθεσμες Υποχρεώσεις	0
Σύνολο Μακροπρόθεσμων Υποχρεώσεων	45.867
Προμηθευτές - Γραμμάτια Πληρωτέα	25.970
Τράπεζες - Λογαριασμοί Βραχυπρόθεσμων Υποχρεώσεων	13.905
Φόροι, Τέλη, Ασφαλιστικοί Οργανισμοί	1.978
Μακροπρόθεσμες Υποχρεώσεις Πληρωτέες στην επόμενη χρήση	196
Μερίσματα Πληρωτέα	0
Προκαταβολές Πελατών	184
Πιστωτές Διάφοροι	1.349
Σύνολο Βραχυπρόθεσμων Υποχρεώσεων	43.583
Σύνολο Υποχρεώσεων	89.449
Μεταβατικοί Λογαριασμοί Παθητικού	88
ΣΥΝΟΛΟ ΠΑΘΗΤΙΚΟΥ	123.867
Λογαριασμοί Τάξεως Πιστωτικοί	64.278

Αναμόρφωση Ενοποιημένων Ιδίων Κεφαλαίων της 30.9.2004

Στον πίνακα που ακολουθεί παρουσιάζεται η αναμόρφωση των ενοποιημένων ιδίων κεφαλαίων της 30.9.2004, σύμφωνα με την εκτίμηση του Τακτικού Ορκωτού Ελεγκτή - Λογιστή για διαφορές φορολογικού ελέγχου και φόρο εισοδήματος της εν λόγω περιόδου για τις «ΣΙΔΜΑ Α.Ε.» και «ΠΑΝΕΛΚΟ Α.Ε.», καθώς και την πρόβλεψη της διοίκησης για διανομή μερίσματος της «ΣΙΔΜΑ Α.Ε.». Επιπλέον, σύμφωνα με την απόφαση ΣΛΟΤ αρ. πρωτ. 2/12.1.2004, Γνωμάτευση 7/319, αφαιρείται το υπόλοιπο της επικορήγησης επενδύσεων πάγιου ενεργητικού της 30.09.2004 της ΠΑΝΕΛΚΟ.

ΠΙΝΑΚΑΣ ΑΝΑΜΟΡΦΩΜΕΝΩΝ ΕΝΟΠΟΙΗΜΕΝΩΝ ΙΔΙΩΝ ΚΕΦΑΛΑΙΩΝ	30.9.2004
(Ποσό σε χιλ. €)	
Ίδια Κεφάλαια Λογιστικής Κατάστασης 30.9.2004	19.941
Πλέον: Αποτελέσματα Περιόδου 1.1-30.9.2004 Προ Φόρων	11.802
Σύνολο Ιδίων Κεφαλαίων 30.9.2004	31.743
Μείον:	
Πρόβλεψη Φόρου Εισοδήματος	3.887
Πρόβλεψη Διαφορών Φορολογικού Ελέγχου Περιόδου 2004	90
Πρόβλεψη για Μερίσματα Πληρωτέα	2.478
Επικορήγηση επενδύσεων πάγιου ενεργητικού ΠΑΝΕΛΚΟ	323
Αναμορφωμένα Ίδια Κεφάλαια	24.965
Αναμορφωμένα δικαιώματα μειοψηφίας	1.336
Αναμορφωμένα Ίδια Κεφάλαια σε ενοποιημένη βάση	26.301
Αναμορφωμένη Λογιστική Αξία Μετοχής ⁽¹⁾	3,33

(1) Για τον υπολογισμό της λογιστικής αξίας της μετοχής έχουν ληφθεί υπόψη τα ίδια κεφάλαια μη συμπεριλαμβανομένων των δικαιωμάτων μειοψηφίας και ο αριθμός των μετοχών στο τέλος της χρήσης αναμορφωμένος αναδρομικά μόνο ως προς τη μείωση της ονομαστικής αξίας της μετοχής από 1.000 δρχ. σε 400 δρχ., η οποία αποφασίσθηκε κατά την Έκτακτη Γενική Συνέλευση των μετόχων της 14.4.2000 και ως προς της αύξηση της ονομαστικής αξίας της μετοχής με την παράλληλη μετατροπή της σε ευρώ (€) από 1,17 € σε 1,35 € που αποφασίσθηκε στην Έκτακτη Γενική Συνέλευση των μετόχων της 28.6.2002.

Όπως προαναφέρθηκε, τα ενοποιημένα οικονομικά μεγέθη επηρεάζονται σε σημαντικό βαθμό από τα οικονομικά στοιχεία της Εκδότριας.

ΕΞΟΔΑ ΕΓΚΑΤΑΣΤΑΣΗΣ

Το υπόλοιπο του εν λόγω λογαριασμού (σε αξία κτήσης), σε ενοποιημένο επίπεδο, διαμορφώθηκε σε 1.570 χιλ. € στις 30.9.2004 και περιλαμβάνει πέραν των εξόδων εγκατάστασης της «ΣΙΔΜΑ Α.Ε.», ύψους 521 χιλ. €, και ποσό ύψους 1.049 χιλ. € της ενοποιούμενης εταιρίας «ΠΑΝΕΛΚΟ Α.Ε.», το οποίο αφορά τα αυξημένα έξοδα εγκατάστασης της θυγατρικής εταιρίας «ΠΑΝΕΛΚΟ Α.Ε.» τα οποία δικαιολογούνται, καθώς η εταιρία μέχρι το πρώτο εξάμηνο του 2003 βρισκόταν σε κατασκευαστικό στάδιο.

ΕΝΣΩΜΑΤΕΣ ΑΚΙΝΗΤΟΠΟΙΗΣΕΙΣ

Το υπόλοιπο του λογαριασμού «Ενσώματες Ακίνητοποιήσεις» (σε αξία κτήσης), σε ενοποιημένο επίπεδο, στις 30.9.2004 ανήλθε σε 31.419 χιλ. € και περιλαμβάνει πέραν των ενσώματων ακίνητοποιήσεων της «ΣΙΔΜΑ Α.Ε.» και ποσό ύψους 6.393 χιλ. € της ενοποιούμενης εταιρίας «ΠΑΝΕΛΚΟ Α.Ε.» το οποίο αφορά τις επενδύσεις που πραγματοποίησε η εταιρία σε κτιριακές εγκαταστάσεις και μηχανολογικό εξοπλισμό για την ανέγερση και του εργοστασίου της στη ΒΙ.ΠΕ. Λαμίας.

ΛΟΙΠΕΣ ΜΑΚΡΟΠΡΟΘΕΣΜΕΣ ΑΠΑΙΤΗΣΕΙΣ

Το υπόλοιπο του λογαριασμού «Λοιπές Μακροπρόθεσμες Απαιτήσεις», σε ενοποιημένο επίπεδο, την 30.9.2004 ανήλθε σε 62 χιλ. € και περιλαμβάνει τις εγγυήσεις που έχουν δοθεί, τόσο από τη «ΣΙΔΜΑ Α.Ε.» (ποσού 41 χιλ. €) όσο και από την «ΠΑΝΕΛΚΟ Α.Ε.» (ποσού 21 χιλ. €).

ΑΠΟΘΕΜΑΤΑ

Το υπόλοιπο του λογαριασμού «Αποθέματα», σε ενοποιημένο επίπεδο στις 30.9.2004 ανήλθε σε 26.182 χιλ. € και περιλαμβάνει τα αποθέματα της «ΣΙΔΜΑ Α.Ε.», ύψους 22.140 χιλ. €, καθώς και της ενοποιούμενης εταιρίας «ΠΑ-ΝΕΛΚΟ Α.Ε.» ύψους 4.042 χιλ. €. Το υπόλοιπο του εν λόγω λογαριασμού, στις 30.9.2004 αναλύεται ως εξής:

ΑΠΟΘΕΜΑΤΑ	30.09.2004
(Ποσά σε χιλ. €)	
Εμπορεύματα	6.388
Προϊόντα έτοιμα & ημιτελή	5.671
Πρώτες και βοηθητικές ύλες, αναλώσιμα υλικά, ανταλλακτικά και είδη συσκευασίας	13.297
Προκαταβολές για αγορά αποθεμάτων	826
Σύνολο	26.182

ΠΕΛΑΤΕΣ

Το υπόλοιπο του λογαριασμού «Πελάτες», σε ενοποιημένο επίπεδο, στις 30.9.2004 ανήλθε σε 40.221 χιλ. €.

Η ενηλικίωση του υπολοίπου των «Πελατών», σε ενοποιημένο επίπεδο, την 30.09.2004 παρουσιάζεται στον ακόλουθο πίνακα:

ΗΜΕΡΕΣ	ΠΟΣΑ ΣΕ ΧΙΛ. €	ΠΟΣΟΣΤΟ %
0-30 ημέρες	20.450	50,84%
31-60 ημέρες	4.829	12,01%
61-90 ημέρες	7.024	17,46%
91-365 ημέρες	7.594	18,88%
άνω των 365 ημερών	324	0,81%
Σύνολο	40.221	100,00%

ΕΠΙΤΑΓΕΣ ΕΙΣΠΡΑΚΤΕΕΣ

Το υπόλοιπο του λογαριασμού «Επιταγές Εισπρακτέες», σε ενοποιημένο επίπεδο, την 30.9.2004 ανήλθε σε 34.299 χιλ. € και περιλαμβάνει τις επιταγές εισπρακτέες της «ΣΙΔΜΑ Α.Ε.», ύψους 29.871 χιλ. €, καθώς και της ενοποιούμενης εταιρίας «ΠΑΝΕΛΚΟ Α.Ε.», ύψους 4.427 χιλ. €.

Η ενηλικίωση του υπολοίπου του λογαριασμού «Επιταγές Εισπρακτέες» την 30.9.2004 έχει ως εξής:

ΗΜΕΡΕΣ	ΠΟΣΟ ΣΕ ΧΙΛ. €	ΠΟΣΟΣΤΟ %
0-30 ημέρες	8.798	25,65%
31-60 ημέρες	7.688	22,41%
61-90 ημέρες	11.351	33,09%
91-365 ημέρες	6.462	18,84%
άνω των 365 ημερών	0	0,00%
Σύνολο	34.299	100,00%

ΕΠΙΣΦΑΛΕΙΣ - ΕΠΙΔΙΚΟΙ ΠΕΛΑΤΕΣ & ΧΡΕΩΣΤΕΣ

Το υπόλοιπο του λογαριασμού «Επισφαλείς-Επίδικοι Πελάτες και Χρεώστες» περιλαμβάνει υπόλοιπα πελατών, Γραμμάτια σε καθυστέρηση και επιταγές σε καθυστέρηση που θεωρήθηκαν από την Εταιρία ως επισφαλή ή για ορισμένα έχουν γίνει δικαστικές ενέργειες για την είσπραξή τους και είναι επίδικα. Το υπόλοιπο του εν λόγω λογαριασμού, σε ενοποιημένο επίπεδο, στις 30.9.2004, ύψους 2.018 χιλ. €, περιλαμβάνει εξ ολοκλήρου τους επισφαλείς πελάτες της μητρικής εταιρίας «ΣΙΔΜΑ Α.Ε.». Σημειώνεται ότι η «ΣΙΔΜΑ Α.Ε.» στην παρούσα περίοδο σχημάτισε πρόβλεψη για κάλυψη του συνολικού ποσού των επισφαλειών της.

ΧΡΕΩΣΤΕΣ ΔΙΑΦΟΡΟΙ

Το υπόλοιπο του λογαριασμού «Χρεώστες Διάφοροι», σε ενοποιημένο επίπεδο, την 30.9.2004, ύψους 1.113 χιλ. €, αναλύεται ως εξής:

ΧΡΕΩΣΤΕΣ ΔΙΑΦΟΡΟΙ	30.09.2004
<i>(Ποσά σε χιλ. €)</i>	
Προκαταβολές στο προσωπικό	2
Δάνεια στο προσωπικό	12
Προκαταβολή φόρου εισοδήματος	585
Απόδοση περιθωρίων από EFG FACTORING	128
Παρακρατηθείς φόρος από πωλήσεις Δημοσίου	6
Παρακρατηθείς φόρος εισοδήματος από τόκους	5
ΑΣΦΑΛΙΣΤΙΚΕΣ ΕΤΑΙΡΙΕΣ ΠΙΣΤΩΣΕΩΝ	92
ΣΙΔΕΝΟΡ Α.Ε.	46
ΕΡΛΙΚΟΝ Α.Ε.	20
ΟΑΕΔ (επιδοτούμενα σεμινάρια)	27
ΠΡΟΣΑΛ Α.Ε.	12
ΚΕΛΛΥ ΠΑΡΑΣΚΕΥΗ	31
Λοιποί Χρεώστες διάφοροι	147
Σύνολο	1.113

ΔΙΑΘΕΣΙΜΑ

Τα Διαθέσιμα της Εταιρίας σε ενοποιημένο επίπεδο, την 30.9.2004 ανέρχονται σε 316 χιλ.€ και διαχωρίζονται σε Ταμείο (50 χιλ. €) και Καταθέσεις Όψεως & Προθεσμίας (266 χιλ.€).

ΜΕΤΑΒΑΤΙΚΟΙ ΛΟΓΑΡΙΑΣΜΟΙ ΕΝΕΡΓΗΤΙΚΟΥ

Οι «Μεταβατικοί λογαριασμοί Ενεργητικού», σε ενοποιημένο επίπεδο, στις 30.9.2004 ανήλθαν σε 0,6 χιλ. € και αφορούν σε έξοδα επόμενων χρήσεων.

ΠΡΟΒΛΕΨΕΙΣ

Το υπόλοιπο του λογαριασμού «Προβλέψεις», ύψους 1.003 χιλ. €, σε ενοποιημένο επίπεδο, στις 30.9.2004 περιλαμβάνει εξ ολοκλήρου τις προβλέψεις της μητρικής εταιρίας «ΣΙΔΜΑ Α.Ε.».

ΜΑΚΡΟΠΡΟΘΕΣΜΕΣ ΤΡΑΠΕΖΙΚΕΣ ΥΠΟΧΡΕΩΣΕΙΣ

Το υπόλοιπο του λογαριασμού «Μακροπρόθεσμες Υποχρεώσεις - Δάνεια Τραπεζών», ύψους 45.867 χιλ. €, σε ενοποιημένο επίπεδο την 30.9.2004 περιλαμβάνει τις μακροπρόθεσμες τραπεζικές υποχρεώσεις της «ΣΙΔΜΑ Α.Ε.», ύψους 44.690 χιλ. €, και τις μακροπρόθεσμες τραπεζικές υποχρεώσεις της «ΠΑΝΕΛΚΟ Α.Ε.», ύψους 1.176 χιλ. €, ως εξής:

ΜΑΚΡΟΠΡΟΘΕΣΜΟΣ ΤΡΑΠΕΖΙΚΟΣ ΔΑΝΕΙΣΜΟΣ 30.09.2004			
Τράπεζα	Είδος Δανείου	Νόμισμα	(ποσό σε €)
ΕΘΝΙΚΗ	Παγίων	Ευρώ	1.176.229
EFG EUROBANK	Κοινοπρακτικό	USD	44.690.413
Σύνολο			45.866.642

ΠΡΟΜΗΘΕΥΤΕΣ - ΓΡΑΜΜΑΤΙΑ ΠΛΗΡΩΤΕΑ

Το υπόλοιπο των λογαριασμών «Προμηθευτές» και «Γραμμάτια Πληρωτέα» σε ενοποιημένο επίπεδο την 30.9.2004 αναλύεται ως εξής:

ΠΡΟΜΗΘΕΥΤΕΣ - ΓΡΑΜΜΑΤΙΑ ΠΛΗΡΩΤΕΑ	30.09.2004
<i>(Ποσά σε χιλ. €)</i>	
Προμηθευτές	24.402
Γραμμάτια Πληρωτέα	1.567
Σύνολο	25.970

Η ωρίμανση του υπολοίπου του λογαριασμού «Προμηθευτές» σε ενοποιημένο επίπεδο την 30.9.2004, ύψους 24.402 χιλ. €, αναλύεται ως εξής:

(Ποσά σε χιλ. €)

ΗΜΕΡΕΣ	ΕΣΩΤ/ΚΟΥ	%	ΕΞΩΤ/ΚΟΥ	%	ΑΝΤΙΠΡ/ΩΝ	%	ΣΥΝΟΛΟ	%
0-30 ημέρες	1.666	26,08%	2.531	55,09%	902	6,72%	5.099	20,90%
31-60 ημέρες	4.415	69,11%	735	16,00%	2.057	15,33%	7.207	29,53%
61-90 ημέρες	260	4,07%	1.131	24,62%	5.845	43,55%	7.236	29,65%
91-365 ημέρες	47	0,74%	197	4,29%	4.616	34,40%	4.860	19,92%
άνω των 365 ημερών	0	0,00%	0	0,00%	0	0,00%	0	0,00%
Σύνολο	6.388	100,00%	4.594	100,00%	13.420	100,00%	24.402	100,00%

Το υπόλοιπο του λογαριασμού «Γραμμάτια Πληρωτέα», σε ενοποιημένο επίπεδο, την 30.9.2004 αφορά εξ ολοκλήρου τα γραμμάτια πληρωτέα της μητρικής εταιρίας «ΣΙΔΜΑ Α.Ε.».

ΒΡΑΧΥΠΡΟΘΕΣΜΕΣ ΤΡΑΠΕΖΙΚΕΣ ΥΠΟΧΡΕΩΣΕΙΣ

Το υπόλοιπο του λογαριασμού «Τράπεζες - Λογαριασμοί Βραχυπρόθεσμων Υποχρεώσεων» (πλέον των μακροπρόθεσμων υποχρεώσεων πληρωτέων την επόμενη χρήση), σε ενοποιημένο επίπεδο την 30.9.2004 ανήλθε σε 14.101 χιλ. €, περιλαμβάνει τα βραχυπρόθεσμα τραπεζικά δάνεια τόσο της «ΣΙΔΜΑ Α.Ε.» όσο και της ενοποιούμενης θυγατρικής της εταιρίας «ΠΑΝΕΛΚΟ Α.Ε.» και αναλύεται ως εξής:

ΒΡΑΧΥΠΡΟΘΕΣΜΟΣ ΤΡΑΠΕΖΙΚΟΣ ΔΑΝΕΙΣΜΟΣ 30.09.2004

ΣΙΔΜΑ Α.Ε.

Τράπεζα	Είδος Δανείου	Νόμισμα	(ποσό σε €)
ΕΘΝΙΚΗ	OVERNIGHT	EURO	3.842.986
ΠΑΝΕΛΚΟ Α.Ε.			
ΕΘΝΙΚΗ	Κεφάλαιο Κίνησης	EURO	1.899.299
ΕΘΝΙΚΗ	ΠΑΓΙΩΝ	EURO	196.039
ΕΘΝΙΚΗ	N. 2601/98	EURO	1.167.880
ALPHA	Κεφάλαιο Κίνησης	EURO	2.000.000
EUROBANK	Κεφάλαιο Κίνησης	EURO	2.999.986
EUROBANK	Factoring	EURO	1.994.942
Σύνολο			10.258.146
Γενικό Σύνολο			14.101.132

ΥΠΟΧΡΕΩΣΕΙΣ ΑΠΟ ΦΟΡΟΥΣ - ΤΕΛΗ - ΑΣΦΑΛΙΣΤΙΚΟΥΣ ΟΡΓΑΝΙΣΜΟΥΣ

Ο λογαριασμός «Φόροι, τέλη, ασφαλιστικοί οργανισμοί», συνολικού ύψους 1.978 χιλ. €, σε ενοποιημένο επίπεδο στις 30.9.2004 διακρίνεται σε υποχρεώσεις από φόρους - τέλη (1.839 χιλ. €) και υποχρεώσεις προς ασφαλιστικούς οργανισμούς (140 χιλ. €).

Το ποσό του λογαριασμού «Υποχρεώσεις από Φόρους - Τέλη» αφορά υποχρεώσεις των ενοποιούμενων εταιριών προς το Ελληνικό Δημόσιο και το υπόλοιπο της 30.9.2004 αναλύεται ως εξής:

ΦΟΡΟΙ - ΤΕΛΗ 30.09.2004

	Ποσά σε χιλ. €
Φόρος εισοδήματος	204
Οφειλόμενος Φ.Π.Α. μηνός Σεπτεμβρίου	1.252
Φόροι-τέλη αμοιβών προσωπικού	27
Φόροι-τέλη αμοιβών τρίτων	11
Φόροι προηγούμενων χρήσεων	179
Προβλεπόμενες διαφορές φορολογικού ελέγχου	164
Λοιποί Φόροι-τέλη	2
Σύνολο	1.839

Το υπόλοιπο του λογαριασμού «Ασφαλιστικοί Οργανισμοί» την 30.9.2004 αφορά υποχρεώσεις των ενοποιούμενων εταιριών προς το Ι.Κ.Α. και προς Επικουρικά Ταμεία και αναλύεται ως κάτωθι:

ΑΣΦΑΛΙΣΤΙΚΟΙ ΟΡΓΑΝΙΣΜΟΙ 30.09.2004	Ποσά σε χιλ. €
ΙΚΑ	124
ΤΕΑΥΕΚ	12
ΤΑΠΕΜ	1
ΤΣΜΕΔΕ	3
Σύνολο	140

Σημειώνεται ότι δεν υπάρχουν ληξιπρόθεσμες οφειλές σε καθυστέρηση σε ό,τι αφορά υποχρεώσεις από φόρους - τέλη, ασφαλιστικά ταμεία και τράπεζες.

ΜΕΤΑΒΑΤΙΚΟΙ ΛΟΓΑΡΙΑΣΜΟΙ ΠΑΘΗΤΙΚΟΥ

Ο λογαριασμός «Μεταβατικοί λογαριασμοί Παθητικού», συνολικού ύψους 88 χιλ. €, στις 30.9.2004 αφορά κυρίως δεδουλευμένους τόκους δανείων που θα οριστικοποιηθούν μετά την 30.9.2004.

ΛΟΓΑΡΙΑΣΜΟΙ ΤΑΞΕΩΣ

Οι «Λογαριασμοί Τάξεως» σε ενοποιημένο επίπεδο στις 30.9.2004 αναλύονται στον ακόλουθο πίνακα ως εξής:

ΛΟΓΑΡΙΑΣΜΟΙ ΤΑΞΕΩΣ	30.09.2004
Αλλότρια περιουσιακά στοιχεία	310
Πιστωτικοί λογ/σμοί εγγυήσεων	20.612
Απαιτήσεις από αμφο/ρείς συμβάσεις	40.275
Λοιποί λογαριασμοί τάξεως	3.081
Σύνολο	64.278

12. ΣΥΝΔΕΔΕΜΕΝΕΣ ΕΤΑΙΡΙΕΣ

Πέραν των εταιριών που αναφέρονται στο παρόν κεφάλαιο, η «ΣΙΔΜΑ Α.Ε.» δε συμμετέχει (κατά πλειοψηφία ή μειοψηφία) σε επιχειρήσεις ή άλλη εταιρία οποιασδήποτε μορφής, ούτε έχει ενιαία διεύθυνση ή κοινή διοίκηση ή κοινή μετοχική σχέση με άλλη επιχείρηση, ούτε υπάρχουν συμβάσεις ελέγχου πλειοψηφίας ή διορισμού οργάνων εταιρίας.

Οι συμμετοχές της Εταιρίας, το ποσοστό συμμετοχής της, τα ίδια κεφάλαια, τα αναμορφωμένα ίδια κεφάλαια, η αξία κτήσης, η αναμορφωμένη λογιστική αξία της μετοχής και η διαφορά αποτίμησης κατά την 31/12/2001, την 31/12/2002, την 31/12/2003 και την 30/9/2004 παρουσιάζονται στον πίνακα που ακολουθεί:

(σε €)

Εταιρεία	Ίδια Κεφάλαια	Αναμορφώσεις Ιδίων Κεφαλαίων ⁽²⁾	Αναμορφωμένα Ίδια Κεφάλαια	Ποσοστό Συμμετοχής %	Αναμορφωμένη Λογιστική Αξία Συμμετοχής	Αξία Κτήσης Συμμετοχής	Αποτίμηση Συμμετοχής (παρ. 6 άρ. 43 Ν. 2190/1920)	Διαφορά Αποτίμησης
ΣΥΜΜΕΤΟΧΕΣ ΤΗΝ 31.12.2001								
ΠΑΝΕΛΚΟ Α.Ε. ⁽¹⁾	2.465.150	0	2.465.150	62,00%	1.528.393	1.833.368	1.528.393	304.974
Σύνολο	2.465.150	0	2.465.150		1.528.393	1.833.368	1.528.393	304.974
ΣΥΜΜΕΤΟΧΕΣ ΤΗΝ 31.12.2002								
ΠΑΝΕΛΚΟ Α.Ε. ⁽¹⁾	3.513.120	563.120	2.950.000	62,00%	1.829.000	2.133.974	1.829.000	304.974
Σύνολο	3.513.120	563.120	2.950.000		1.829.000	2.133.974	1.829.000	304.974
ΣΥΜΜΕΤΟΧΕΣ ΤΗΝ 31.12.2003								
ΠΑΝΕΛΚΟ Α.Ε. ⁽¹⁾	3.740.988	552.862	3.188.126	62,00%	1.976.638	2.443.974	1.976.638	467.336
Σύνολο	3.740.988	552.862	3.188.126		1.976.638	2.443.974	1.976.638	467.336
ΣΥΜΜΕΤΟΧΕΣ ΤΗΝ 30.09.2004								
ΠΑΝΕΛΚΟ Α.Ε. ⁽¹⁾	4.185.893	521.592	3.664.301	62,00%	2.271.867	2.443.974	2.271.867	172.108
Σύνολο	4.185.893	521.592	3.664.301		2.271.867	2.443.974	2.271.867	172.108

(1) Η εταιρία «ΠΑΝΕΛΚΟ Α.Ε.» έκλεισε την πρώτη εταιρική χρήση (υπερδωδεκάμηνη) την 31/12/2001. Σημειώνεται ότι η εταιρία μέχρι 31/12/2002 βρισκόταν σε κατασκευαστικό στάδιο και ως εκ τούτου δεν υπήρξε παραγωγική δραστηριότητα, με συνέπεια να συνταχθεί για τις χρήσεις 2001 και 2002 μόνο ισολογισμός και όχι κατάσταση λογαριασμού αποτελεσμάτων χρήσεως. Οι οικονομικές καταστάσεις της εταιρίας για τις χρήσεις 2001 και 2002 δεν έχουν ελεγχθεί από Ορκωτό Ελεγκτή.

(2) Σύμφωνα με τις παρατηρήσεις του Έκτακτου Ορκωτού Ελεγκτή - Λογιστή, καθώς και μετά την αφαίρεση του υπολοίπου των επιχορηγήσεων στις 31/12 κάθε έτους σύμφωνα με την απόφαση ΣΛΟΤ αρ. πρωτ. 2/12.1.2004, Γνωμάτευση 7/319. Για τις 30.9.2004 οι αναμορφώσεις των ιδίων κεφαλαίων έχουν γίνει μόνο με την αφαίρεση του υπολοίπου των επιχορηγήσεων στις 30/09.

Η «ΣΙΔΜΑ Α.Ε.» απέκτησε το 62% των μετοχών της εταιρίας «ΠΑΝΕΛΚΟ Α.Ε.» (ήτοι 2.480 μετοχές) εντός του έτους 2001. Πληροφορίες αναφορικά με το τίμημα της εξαγοράς των μετοχών, τον τρόπο αποτίμησης της αξίας τους, καθώς και τον τρόπο χρηματοδότησης της εν λόγω εξαγοράς παρατίθενται στο κεφάλαιο 12.1.1 «ΠΑΝΕΛΚΟ ΑΝΩΝΥΜΟΣ ΕΤΑΙΡΙΑ ΠΑΡΑΓΩΓΗΣ ΥΛΙΚΩΝ ΕΠΙΚΑΛΥΨΗΣ ΚΑΙ ΠΕΤΑΣΜΑΤΩΝ». Σημειώνεται ότι εντός της χρήσης 2005, το ποσοστό της Εκδότριας στην εταιρία «ΠΑΝΕΛΚΟ Α.Ε.» αυξήθηκε σε 78%.

12.1 Συμμετοχές της «ΣΙΔΜΑ Α.Ε.» σε άλλες εταιρίες

12.1.1 ΠΑΝΕΛΚΟ ΑΝΩΝΥΜΟΣ ΕΤΑΙΡΙΑ ΠΑΡΑΓΩΓΗΣ ΥΛΙΚΩΝ ΕΠΙΚΑΛΥΨΗΣ ΚΑΙ ΠΕΤΑΣΜΑΤΩΝ

Η εταιρία «ΠΑΝΕΛΚΟ ΑΝΩΝΥΜΗ ΕΤΑΙΡΙΑ ΠΑΡΑΓΩΓΗΣ ΥΛΙΚΩΝ ΕΠΙΚΑΛΥΨΗΣ ΚΑΙ ΠΕΤΑΣΜΑΤΩΝ» (εφεξής «ΠΑΝΕΛΚΟ Α.Ε.») με το διακριτικό τίτλο “PANELCO” συστάθηκε με την υπ’ αριθμ. 21.252/22.8.2000 πράξη της Συμβολαιογράφου Πειραιώς Ζαφειρίας Σουρή, όπως η Πράξη αυτή συμπληρώθηκε και κωδικοποιήθηκε με την υπ’ αριθμ. 21.476/20.10.2000 πράξη της ίδιας Συμβολαιογράφου. Η σύσταση της εταιρίας ολοκληρώθηκε την 24.10.2000 δυνάμει της υπ’ αριθμό ΕΜ 1778/24.10.2000 απόφασης του Νομάρχη Φθιώτιδας, με την οποία δόθηκε άδεια σύστασής της και εγκρίθηκε το καταστατικό της, οπότε και η εταιρία καταχωρήθηκε στο Μητρώο Ανωνύμων Εταιριών της Νομαρχίας Φθιώτιδας, λαμβάνοντας Αριθμό Μητρώου Ανωνύμων Εταιριών 47257/14/Β/00/11. Η διάρκεια της «ΠΑΝΕΛΚΟ Α.Ε.» έχει οριστεί σε πενήντα (50) έτη (μέχρι 31.12.2050).

Έδρα της εταιρίας ορίστηκε αρχικά ο Δήμος Λαμίας και εν συνεχεία, με την από 21.4.2001 απόφαση της Γενικής Συνέλευσης των μετόχων της, ως νέα έδρα της εταιρίας ορίστηκε ο Δήμος Ταύρου του Νομού Αττικής. Εν συνεχεία με την από 31.12.2002 απόφαση της Γενικής Συνέλευσης των μετόχων της, η έδρα της εταιρίας μεταβλήθηκε εκ νέου και ως νέα έδρα ορίστηκε ο Δήμος Αθηναίων.

Σκοπός της εταιρίας είναι: «Η βιομηχανική παραγωγή και κατασκευή μεταλλικών και θερμομονωτικών στοιχείων που προορίζονται για την κάλυψη κτιρίων και κάθε είδους πετασμάτων και σχετικών με αυτά προϊόντων, καθώς και η εμπορία, εφαρμογή, εισαγωγή και εξαγωγή αυτών.

Για την επίτευξη του ανωτέρω σκοπού της η εταιρία μπορεί να συνεργάζεται κατά οποιονδήποτε τρόπο με άλλα φυσικά ή νομικά πρόσωπα, να αντιπροσωπεύει σχετικές με τους σκοπούς της εταιρίας εταιρίες, ημεδαπές ή αλλοδαπές, να ιδρύει υποκαταστήματα, πρακτορεία, γραφεία ή αντιπροσωπείες οπουδήποτε στην ημεδαπή ή στην αλλοδαπή, να ιδρύει κάθε είδους εταιρίες ή να συμμετέχει σε εταιρίες ή κοινοπραξίες ή επιχειρήσεις οποιασδήποτε μορφής ημεδαπές ή αλλοδαπές που έχουν τον ίδιο ή παρεμφερή σκοπό ή προάγουν με οποιονδήποτε τρόπο το σκοπό της εταιρίας.

Να παρέχει τεχνικές ή συμβουλευτικές εργασίες προς φυσικά ή νομικά πρόσωπα της ημεδαπής ή της αλλοδαπής, να εκπαιδεύει επαγγελματικά ανθρώπινο δυναμικό για την απασχόλησή τους στην εταιρία ή στις εταιρίες ή κοινοπραξίες που συμμετέχει και να παρέχει ή διαθέτει εργατικό ή επιστημονικό ή εκπαιδευτικό προσωπικό προς τρίτους, να συνάπτει δάνεια για τον εαυτό της, να αποδέχεται προσωπικές ή άλλες εγγυήσεις, να αναλαμβάνει υποχρεώσεις, να εκδίδει συναλλαγματικές, γραμμάτια εις διαταγή, επιταγές, ομόλογα ή ομολογίες ή άλλα αξιόγραφα ή τίτλους για λογαριασμό της εταιρίας και να παρέχει εμπράγματα ασφαλείας και εγγυήσεις υπέρ τρίτων, να αναλαμβάνει κάθε συναφή δραστηριότητα και να διενεργεί κάθε υλική πράξη ή δικαιοπραξία αμέσως ή εμμέσως συνδεδεμένη με το σκοπό της εταιρίας ή αποβλέπουσα αμέσως ή εμμέσως στην εκπλήρωση του σκοπού της εταιρίας».

Η δραστηριότητα της «ΠΑΝΕΛΚΟ Α.Ε.» είναι συμπληρωματική στο αντικείμενο της Εκδότριας. Η τελευταία έως πρότινος είχε τη δυνατότητα να παρέχει στις κατασκευαστικές και τις τεχνικές εταιρίες - πελάτες της υλικά για το μεταλλικό σκελετό κτιρίων, όχι, όμως, και τα υλικά για την πλαγιοκάλυψη ή επικάλυψή τους. Η πελατεία της ΠΑΝΕΛΚΟ αποτελεί κατά το πλείστον και πελατεία της ΣΙΔΜΑ. Σε αυτήν την κατηγορία πελατών της «ΣΙΔΜΑ Α.Ε.» παρέχεται πλέον, μέσω της ΠΑΝΕΛΚΟ, διευρυμένη γκάμα προϊόντων και ολοκληρωμένη λύση. Εφεξής, δηλαδή, ο Όμιλος ΣΙΔΜΑ (ΣΙΔΜΑ Α.Ε. και ΠΑΝΕΛΚΟ Α.Ε.) θα παρέχει στον πελάτη διευρυμένη γκάμα προϊόντων και ολοκληρωμένη λύση σε σχέση με ό,τι ήταν σε θέση να παράσχει έως σήμερα στον πελάτη της μόνη η «ΣΙΔΜΑ Α.Ε.».

Σύμφωνα με την ταξινόμηση της Ε.Σ.Υ.Ε., η δραστηριότητα της «ΠΑΝΕΛΚΟ Α.Ε.» υπάγεται στους εξής κλάδους οικονομικής δραστηριότητας:

281.1 «Κατασκευή Δομικών Υλικών Μεταλλικών Προϊόντων και μερών τους».

515.2 «Χονδρικό Εμπόριο Μετάλλων και Μεταλλευμάτων».

Η «ΠΑΝΕΛΚΟ Α.Ε.» έχει στην κυριότητά της ένα ακίνητο έκτασης 26.180 τ.μ., άρτιο και οικοδομήσιμο στη Βιομηχανική Περιοχή Λαμίας, το οποίο απέκτησε από την «ΕΤΒΑ Α.Ε.» δυνάμει της υπ’ αριθμ. 7694/31.5.2001 Πράξης της Συμβολαιογράφου Αθηνών, Παναγιώτας Στασινοπούλου. Στο εν λόγω ακίνητο ανεγέρθησαν βιομηχανοστάσιο συνολικής επιφάνειας 9.603,10 τ.μ. και κτίριο διοίκησης συνολικής επιφάνειας 628,30 τ.μ. Ο Έκτακτος Νομικός Ελεγκτής αναφέρει ότι στη σύμβαση μεταβίβασης του ως άνω ακινήτου συμφωνήθηκε ότι δεν επιτρέπεται στην εταιρία η καθ’ οιονδήποτε τρόπο, ακόμη και με τη σύσταση κάθετης ή οριζοντίου ιδιοκτησίας, κατάτμηση του προαναφερθέντος οικοπέδου, χωρίς την έγγραφη συναίνεση της πωλήτριας.

Σημειώνεται ότι, όπως προκύπτει από το υπ' αριθ. 605 πιστοποιητικό του Υποθηκοφύλακα Λαμίας, επί του ως άνω ακινήτου ιδιοκτησίας της «ΠΑΝΕΛΚΟ Α.Ε.» έχει εγγραφεί προσημείωση κατά της εταιρίας υπέρ του πιστωτικού ιδρύματος με την επωνυμία «ΕΘΝΙΚΗ ΤΡΑΠΕΖΑ ΤΗΣ ΕΛΛΑΔΟΣ Α.Ε.» για ποσό € 2.365.000. Η εγγραφή της ως άνω προσημείωσης διετάχθη δυνάμει της υπ' αριθμ. 895/Σ/2002 απόφασης του Μονομελούς Πρωτοδικείου Αθηνών, για την εξασφάλιση της έντοκης απαίτησης της «ΕΘΝΙΚΗ ΤΡΑΠΕΖΑ ΤΗΣ ΕΛΛΑΔΟΣ Α.Ε.» που προέρχεται από τη χορήγηση υπέρ της θυγατρικής εταιρίας πίστωσης με ανοικτό (αλληλόχρεο) λογαριασμό μέχρι του ως άνω ποσού. Επίσης, από το ταυτόσημο πιστοποιητικό του Υποθηκοφύλακα Λαμίας, προκύπτει σχετικά με το εν λόγω ακίνητο, ότι μέχρι την 30.1.2002 υπήρχε εγγεγραμμένη στα βιβλία διεκδικήσεων του Υποθηκοφυλακείου Λαμίας κατά του Χρήστου Στεργιόπουλου, της Κοινότητας Αγίας Παρασκευής Ν. Φθιώτιδας και της ΕΤΒΑ και υπέρ της ΔΕΗ.

Η «ΣΙΔΜΑ Α.Ε.» μισθώνει στην «ΠΑΝΕΛΚΟ Α.Ε.» ένα γραφείο συνολικής έκτασης 20 τ.μ. που βρίσκεται στις εγκαταστάσεις της πρώτης στο Ωραιόκαστρο Θεσσαλονίκης. Το μίσθιο χρησιμοποιείται αποκλειστικά και μόνο ως γραφείο της «ΠΑΝΕΛΚΟ Α.Ε.». Αναλυτική παρουσίαση των συμβάσεων μίσθωσης που έχει υπογράψει η Εκδότρια παρατίθεται στο κεφάλαιο 7.7 «Συμβάσεις - Συνεργασίες».

Επιπλέον, η «ΠΑΝΕΛΚΟ Α.Ε.» υπομισθώνει από την εταιρία «ΠΡΟΣΙΝΤΕΡ Α.Ε.» τα γραφεία του 3^{ου} ορόφου ακινήτου που βρίσκεται στον Κεραμεικό Αττικής (οδός Μεγ. Αλεξάνδρου 134) έναντι μηνιαίου μισθώματος 600 €, αναπροσαρμοζόμενου για το δεύτερο έτος της υπομίσθωσης κατά 10%. Η διάρκεια της μίσθωσης λήγει την 31.12.2004. Στα εν λόγω γραφεία βρίσκεται η έδρα της «ΠΑΝΕΛΚΟ Α.Ε.».

Το αρχικό μετοχικό κεφάλαιο της εταιρίας ορίστηκε σε 117.388,11 € περίπου (ήτοι 40.000.000 δρχ.) και διαιρείτο σε 4.000 ονομαστικές μετοχές ονομαστικής αξίας 29,34 € περίπου (ήτοι 10.000 δρχ.) της κάθε μίας, το οποίο σχηματίστηκε με την ανάληψη και καταβολή μετρητών από τους ιδρυτές της εταιρίας. Οι μετοχές ανελήφθησαν από τους ιδρυτές ως ακολούθως: (α) «ΑΝΩΝΥΜΟΣ ΕΤΑΙΡΙΑ ΣΥΜΒΟΥΛΩΝ ΕΠΙΧΕΙΡΗΣΕΩΝ» (S.T. HOLDINGS S.A.), (ποσό 29.347,02 € περίπου ή 10.000.000 δρχ.) 1.000 μετοχές, (β) «INDEX ENTERPRISES» (ποσό 29.347,02 € περίπου ή 10.000.000 δρχ.) 1.000 μετοχές, (γ) «STANTCOM HOLDINGS LIMITED» (ποσό 29.347,02 € περίπου ή 10.000.000 δρχ.) 1.000 μετοχές και (δ) «RACONT ENTERPRISES LIMITED» (ποσό 29.347,02 € περίπου ή 10.000.000 δρχ.) 1.000 μετοχές. Η πιστοποίηση καταβολής του μετοχικού κεφαλαίου έγινε κατά την από 23.12.2000 συνεδρίαση του Διοικητικού Συμβουλίου της εταιρίας και δημοσιεύτηκε στο ΦΕΚ υπ' αριθμ. 249/15.1.2001 (ΤΑΕ & ΕΠΕ).

Η «ΣΙΔΜΑ Α.Ε.» εντός του έτους 2001 απέκτησε το 62% των μετοχών της εταιρίας «ΠΑΝΕΛΚΟ Α.Ε.», καταβάλλοντας στις 11.4.2001 το ποσό των 377.754,95 € περίπου (ή 128.720.000 δρχ.) για την αγορά 2.480 μετοχών ονομαστικής αξίας 29,34€ περίπου (ή 10.000 δρχ.) εκάστη. Ο Έκτακτος Νομικός Ελεγκτής αναφέρει ότι η Εκδότρια απέκτησε 2.480 μετοχές της «ΠΑΝΕΛΚΟ Α.Ε.» δυνάμει τεσσάρων ιδιωτικών συμφωνητικών που υπεγράφησαν, στις 6.4.2001, μεταξύ της Εταιρίας και των εταιριών INDEX ENTERPRISES CORP., S.T. HOLDINGS SA, STANTCOM HOLDINGS LIMITED και RACONT ENTERPRISES LIMITED. Συγκεκριμένα, οι 2.480 μετοχές της εταιρίας «ΠΑΝΕΛΚΟ Α.Ε.» μεταβιβάστηκαν στην Εκδότρια, δυνάμει των από 6.4.2001 τεσσάρων ιδιωτικών συμφωνητικών, ως εξής: α) 1.000 κοινές ονομαστικές μετοχές της «ΠΑΝΕΛΚΟ Α.Ε.», ήτοι ποσοστό 25% επί του μετοχικού κεφαλαίου της, από την εταιρία INDEX ENTERPRISES CORP. έναντι τιμήματος 129.126,93 € (44.000.000 δρχ.), β) 760 κοινές ονομαστικές μετοχές της «ΠΑΝΕΛΚΟ Α.Ε.», ήτοι ποσοστό 19% του μετοχικού της κεφαλαίου, από την εταιρία S.T. HOLDINGS SA έναντι τιμήματος 227.498,17 € (77.520.000 δρχ.), γ) 360 κοινές ονομαστικές μετοχές της «ΠΑΝΕΛΚΟ Α.Ε.», ήτοι ποσοστό 9% του μετοχικού της κεφαλαίου από την εταιρία STANTCOM HOLDINGS LIMITED έναντι τιμήματος 10.564,93 € (3.600.000 δρχ.) και δ) 360 κοινές ονομαστικές μετοχές της «ΠΑΝΕΛΚΟ Α.Ε.», ήτοι ποσοστό 9% του μετοχικού της κεφαλαίου, από την εταιρία RACONT ENTERPRISES LIMITED έναντι τιμήματος 10.564,93 €, (3.600.000 δρχ.). Τα προαναφερθέντα ιδιωτικά συμφωνητικά θεωρήθηκαν από τις αρμόδιες Δ.Ο.Υ. και υπεβλήθησαν, αντίστοιχα (σύμφωνα με το άρθρο 79 παρ. 4 του Ν. 2238/1994) δηλώσεις φόρου μεταβίβασης ονομαστικών μετοχών μη εισηγμένων στο Χρηματιστήριο στην οικεία Δ.Ο.Υ. Λαμίας, ενώ κατεβλήθη ο αναλογούν φόρος. Η «ΣΙΔΜΑ Α.Ε.» χρηματοδότησε την εξαγορά του 62% των μετοχών της «ΠΑΝΕΛΚΟ Α.Ε.» με τραπεζικό δανεισμό.

Σημειώνεται ότι ουδείς εκ των προαναφερθέντων πωλητών των μετοχών της «ΠΑΝΕΛΚΟ Α.Ε.», που εξαγόρασε η «ΣΙΔΜΑ Α.Ε.», δεν έχει οποιαδήποτε σχέση με την Εκδότρια, τους μετόχους της ή/και τα μέλη του Δ.Σ. της.

Επίσης, δυνάμει του από 6.4.2001 ιδιωτικού συμφωνητικού που υπεγράφη μεταξύ της εταιρίας με την επωνυμία ΕΒΙΕΠ ΑΕ, που εδρεύει στην Αθήνα (Λ. Κηφισίας 115) και της εταιρίας S.T. HOLDINGS SA, η ΕΒΙΕΠ ΑΕ απέκτησε συνολικά 240 κοινές ονομαστικές μετοχές της «ΠΑΝΕΛΚΟ Α.Ε.», ονομαστικής αξίας 10.000 δραχμών έκαστης αυτών. Όπως αναφέρει ο Έκτακτος Νομικός Ελεγκτής, το εν λόγω ιδιωτικό συμφωνητικό θεωρήθηκε από την αρμόδια Δ.Ο.Υ. και υπεβλήθη, αντίστοιχα (σύμφωνα με το άρθρο 79 παρ. 4 του Ν. 2238/1994), δήλωση φόρου μεταβίβασης ονομαστικών μετοχών μη εισηγμένων στο Χρηματιστήριο στην οικεία Δ.Ο.Υ. Λαμίας, ενώ κατεβλήθη ο αναλογούν φόρος.

Ο Έκτακτος Νομικός Ελεγκτής παρατηρεί ότι για το σύνολο των ως άνω μεταβιβάσεων έγιναν οι απαραίτητες εγγραφές σύμφωνα με το άρθρο 8β του Κ.Ν. 2190/1920 στο βιβλίο μετοχών και μετόχων της «ΠΑΝΕΛΚΟ Α.Ε.».

Ο Κύριος Ανάδοχος, υιοθετώντας τη βεβαίωση του Έκτακτου Νομικού Ελεγκτή, βεβαιώνει ότι η απόκτηση των μετοχών της «ΠΑΝΕΛΚΟ Α.Ε.» από την Εκδότρια ήταν καθ' όλα σύννομη.

Μετά τις ως άνω μεταβιβάσεις, η μετοχική σύνθεση της εταιρίας διαμορφώθηκε ως εξής:

A/A	ΜΕΤΟΧΟΙ	ΑΡΙΘΜΟΣ ΜΕΤΟΧΩΝ	ΠΟΣΟΣΤΟ
1	ΣΙΔΜΑ Α.Ε.	2.480	62,00%
2	RACONT ENTERPRISES LTD	640	16,00%
3	STANTCOM HOLDINGS LTD	640	16,00%
4	ΕΒΙΕΠ Α.Ε.	240	6,00%
Σύνολο		4.000	100,00%

Στη συνέχεια, με την από 21.4.2001 απόφαση της Έκτακτης Γενικής Συνέλευσης της εταιρίας αποφασίστηκε η αύξηση του μετοχικού της κεφαλαίου κατά το ποσό των 2.347.762,28 € περίπου (ή 800.000.000 δρχ.) με καταβολή μετρητών και η έκδοση 80.000 νέων κοινών ονομαστικών μετοχών ονομαστικής αξίας 29,35 € περίπου (ή 10.000 δρχ.) έκαστης αυτών. Το Διοικητικό Συμβούλιο κατά την από 20.6.2001 συνεδρίασή του πιστοποίησε την καταβολή του ανωτέρω ποσού της αύξησεως, ενώ περίληψη του πρακτικού της προαναφερθείσας συνεδρίασης δημοσιεύτηκε στο υπ' αριθμό 9536/26.10.2001 ΦΕΚ (Τεύχος ΑΕ & ΕΠΕ). Κατόπιν της ως άνω αύξησεως, η μετοχική σύνθεση της εταιρίας διαμορφώθηκε ως εξής:

A/A	ΜΕΤΟΧΟΙ	ΑΡΙΘΜΟΣ ΜΕΤΟΧΩΝ	ΠΟΣΟΣΤΟ
1	ΣΙΔΜΑ Α.Ε.	52.080	62,00%
2	RACONT ENTERPRISES LTD	13.440	16,00%
3	STANTCOM HOLDINGS LTD	13.440	16,00%
4	ΕΒΙΕΠ Α.Ε.	5.040	6,00%
Σύνολο		84.000	100,00%

Στη συνέχεια, με την από 31.10.2002 απόφαση της Έκτακτης Γενικής Συνέλευσης της εταιρίας μετατράπηκε το μετοχικό κεφάλαιο και η ονομαστική αξία των μετοχών σε ευρώ και παράλληλα αυξήθηκε το μετοχικό της κεφάλαιο κατά το ποσό των 484.849,60 € και η ονομαστική αξία της μετοχής από 29,35 € σε 10 € έκαστη, με την έκδοση 211.000 νέων κοινών ονομαστικών μετοχών, ονομαστικής αξίας 10 € έκαστη. Την 9.12.2002 ολοκληρώθηκε η αύξηση του μετοχικού κεφαλαίου, με την καταβολή εκ μέρους όλων των μετόχων του ποσού που τους αναλογούσε σύμφωνα με το ποσοστό συμμετοχής τους. Το Διοικητικό Συμβούλιο κατά την από 10.12.2002 συνεδρίασή του πιστοποίησε την καταβολή του ανωτέρω ποσού της αύξησεως. Κατόπιν της ως άνω αύξησεως, η μετοχική σύνθεση της εταιρίας διαμορφώθηκε ως εξής:

A/A	ΜΕΤΟΧΟΙ	ΑΡΙΘΜΟΣ ΜΕΤΟΧΩΝ	ΠΟΣΟΣΤΟ
1	ΣΙΔΜΑ Α.Ε.	182.900	62,00%
2	RACONT ENTERPRISES LTD	47.200	16,00%
3	STANTCOM HOLDINGS LTD	47.200	16,00%
4	ΕΒΙΕΠ Α.Ε.	17.700	6,00%
Σύνολο		295.000	100,00%

Στη συνέχεια, με την από 2.9.2003 απόφαση της Έκτακτης Γενικής Συνέλευσης της εταιρίας αυξήθηκε το μετοχικό της κεφάλαιο κατά το ποσό των € 500.000, με την έκδοση 50.000 νέων κοινών ονομαστικών μετοχών, ονομαστικής αξίας 10 € εκάστη. Την 24.12.2003 ολοκληρώθηκε η αύξηση του μετοχικού κεφαλαίου, με την καταβολή εκ μέρους όλων των μετόχων του ποσού που τους αναλογούσε σύμφωνα με το ποσοστό συμμετοχής τους. Το Διοικητικό Συμβούλιο κατά την από 29.12.2003 συνεδρίασή του πιστοποίησε την καταβολή του ανωτέρω ποσού της αυξήσεως. Κατόπιν της ως άνω αυξήσεως η μετοχική σύνθεση της εταιρίας διαμορφώθηκε ως εξής:

A/A	ΜΕΤΟΧΟΙ	ΑΡΙΘΜΟΣ ΜΕΤΟΧΩΝ	ΠΟΣΟΣΤΟ
1	ΣΙΔΜΑ Α.Ε.	213.900	62,00%
2	RACONT ENTERPRISES LTD	55.200	16,00%
3	STANTCOM HOLDINGS LTD	55.200	16,00%
4	ΕΛΒΑΛ COLOUR Α.Ε. (πρώην ΕΒΙΕΠ Α.Ε.)*	20.700	6,00%
Σύνολο		345.000	100,00%

* Με την από 1/12/2003 απόφαση της Έκτακτης Γενικής Συνέλευσης των μετόχων της, η εταιρία ΕΒΙΕΠ Α.Ε. μετονομάστηκε σε ΕΛΒΑΛ COLOUR Α.Ε.

Δυνάμει του από 27.1.2005 Ιδιωτικού Συμφωνητικού μεταξύ της «ΣΙΔΜΑ Α.Ε.» και της STANTCOM HOLDING LTD, η τελευταία πώλησε και μεταβίβασε στην Εταιρία 55.200 κοινές ονομαστικές μετοχές της «ΠΑΝΕΛΚΟ Α.Ε.» που αποτελούν ποσοστό 16% επί του μετοχικού κεφαλαίου της τελευταίας έναντι τιμήματος 669.024 €, ήτοι ποσού 12,12 € ανά μετοχή. Το συμφωνητικό θεωρήθηκε από την αρμόδια Δ.Ο.Υ. ΦΑΕΕ και υποβλήθηκε δήλωση φόρου μεταβίβασης ονομαστικών μετοχών μη εισηγμένων στο Χρηματιστήριο στη Δ.Ο.Υ. ΦΑΕΕ Αθηνών. Σημειώνεται, όπως παρατηρεί και ο Έκτακτος Νομικός Ελεγκτής, ότι η STANTCOM HOLDING LTD είναι φορολογικός κάτοικος Κύπρου και απαλλάσσεται από την υποχρέωση καταβολής φόρου για την ως άνω μεταβίβαση. Επίσης, για την εν λόγω μεταβίβαση έγιναν οι απαραίτητες έγγραφες σύμφωνα με το άρθρο 8β του Κ.Ν. 2190/1920 στο βιβλίο μετοχών και μετόχων της «ΠΑΝΕΛΚΟ Α.Ε.».

Ο Έκτακτος Νομικός Ελεγκτής βεβαιώνει ότι η μεταβίβαση των 55.200 κοινών ονομαστικών μετοχών της «ΠΑΝΕΛΚΟ Α.Ε.» από την εταιρία STANTCOM HOLDING LTD προς τη «ΣΙΔΜΑ Α.Ε.» υπήρξε καθ' όλα σύννομη.

Σημειώνεται ότι τα ίδια κεφάλαια της «ΠΑΝΕΛΚΟ Α.Ε.» με βάση τη λογιστική κατάσταση της 31.12.2004 ανέρχονταν σε 4.295.356,92 € και η λογιστική αξία της μετοχής σε 12,45 €. Τα αναμορφωμένα ίδια κεφάλαιά της (μετά την αφαίρεση του υπολοίπου της επιχορήγησης ύψους 494.371,68 € και την εκτίμηση για διαφορές φορολογικού ελέγχου χρήσης 2004, ύψους 20.000 €) ανέρχονταν στις 31.12.2004 σε 3.780.985,24 € και η αναμορφωμένη λογιστική αξία της μετοχής σε 10,96 € περίπου. Ως εκ τούτου, το ποσό ύψους 12,12 € ανά μετοχή, που κατέβαλε η «ΣΙΔΜΑ Α.Ε.» για την αγορά του 16% της «ΠΑΝΕΛΚΟ Α.Ε.», είναι μικρότερο της λογιστικής αξίας της μετοχής και υπερβαίνει την αναμορφωμένη λογιστική αξία κατά 1,16 € ανά μετοχή.

Σημειώνεται ότι το τίμημα των 669.024 €, για την εξαγορά του ως άνω 16% της εταιρίας «ΠΑΝΕΛΚΟ Α.Ε.», ήτοι το ποσό των 12,12 € ανά μετοχή, το οποίο υπολογίστηκε σε τιμή λίγο χαμηλότερη από τη λογιστική αξία της εταιρίας και λίγο υψηλότερη από την αναμορφωμένη λογιστική αξία, κρίθηκε από την Οικονομική Διεύθυνση της Εκδότριας εύλογο και δίκαιο. Επιπλέον, το Διοικητικό Συμβούλιο της «ΣΙΔΜΑ Α.Ε.» στη συνεδρίασή του της 13.1.2005, αποφάσισε την εξαγορά του 16% της «ΠΑΝΕΛΚΟ Α.Ε.» και έκρινε το τίμημα ύψους 669.024 € εύλογο και δίκαιο. Η «ΣΙΔΜΑ Α.Ε.» χρηματοδότησε την εξαγορά του 16% της «ΠΑΝΕΛΚΟ Α.Ε.» με ίδια κεφάλαια.

Κατόπιν της ως άνω μεταβίβασης, η μετοχική σύνθεση της εταιρίας (η οποία αποτελεί και την υφιστάμενη μετοχική της σύνθεση) διαμορφώθηκε ως εξής:

A/A	ΜΕΤΟΧΟΙ	ΑΡΙΘΜΟΣ ΜΕΤΟΧΩΝ	ΠΟΣΟΣΤΟ
1	ΣΙΔΜΑ Α.Ε.	269.100	78,00%
2	RACONT ENTERPRISES LTD	55.200	16,00%
3	ΕΛΒΑΛ COLOUR Α.Ε. (πρώην ΕΒΙΕΠ Α.Ε.)*	20.700	6,00%
Σύνολο		345.000	100,00%

* Με την από 1/12/2003 απόφαση της Έκτακτης Γενικής Συνέλευσης των μετόχων της, η εταιρία ΕΒΙΕΠ Α.Ε. μετονομάστηκε σε ΕΛΒΑΛ COLOUR Α.Ε.

Η Εταιρία βεβαιώνει πως εκ των ανωτέρω λοιπών μετόχων της ΠΑΝΕΛΚΟ Α.Ε., ουδείς είναι μέτοχος ή/και Μέλος του Δ.Σ. της «ΣΙΔΜΑ Α.Ε.». Επίσης, εκ των ανωτέρων λοιπών μετόχων της ΠΑΝΕΛΚΟ Α.Ε., ουδείς έχει οποιαδήποτε σχέση με τη «ΣΙΔΜΑ Α.Ε.», τους μετόχους και τα μέλη της Διοίκησής της, πλην της εταιρίας ΕΛΒΑΛ COLOUR Α.Ε. η οποία είναι 100% θυγατρική εταιρία της ΕΛΒΑΛ Α.Ε. στην οποία συμμετέχει με ποσοστό 56,53% η εταιρία ΒΙΟΧΑΛΚΟ Α.Ε., η οποία είναι μέτοχος της «ΣΙΔΜΑ Α.Ε.».

Σημειώνεται ότι, λόγω της υπαγωγής της επένδυσης της εταιρίας στο Ν. 2601/1998, δυνάμει της από 60707/ΥΠΕ/1/00233/Ν.2601/98 απόφασης του Υπουργού Εθνικής Οικονομίας, οι μετοχές της εταιρίας είναι μη μεταβιβάσιμες άνευ προηγουμένης έγκρισης του Υπουργού Εθνικής Οικονομίας από την ημερομηνία έκδοσης της εν λόγω απόφασης και για μία πενταετία από την ημερομηνία έκδοσης της απόφασης πιστοποίησης έναρξης της παραγωγικής λειτουργίας της υπόψη επένδυσης.

Μεταξύ της «ΣΙΔΜΑ Α.Ε.» και των λοιπών μετόχων της εταιρίας «ΠΑΝΕΛΚΟ Α.Ε.», εταιριών RACONT ENTERPRISES LTD, STANTCOM HOLDINGS LTD και ΕΒΙΕΠ ΑΕ, υπεγράφη στις 11.4.2001 ιδιωτικό συμφωνητικό από το οποίο προκύπτει η κατάρτιση συμβάσεως μετόχων σχετικά με την άσκηση των δικαιωμάτων τους που απορρέουν από τη μετοχική τους σχέση με την εταιρία «ΠΑΝΕΛΚΟ Α.Ε.». Ειδικότερα, συμφωνήθηκε η μεταφορά της έδρας της εταιρίας στο Δήμο Ταύρου (η οποία συντελέστηκε με την από 21.4.2001 απόφαση της Γενικής Συνέλευσης). Επίσης, ορίστηκε ότι το Δ.Σ. της εταιρίας θα είναι επταμελές με τριετή θητεία και εφόσον οι εταιρίες RACONT ENTERPRISES LTD και STANTCOM HOLDINGS LTD εξακολουθούν να συμμετέχουν στην εταιρία με ποσοστό τουλάχιστον 15%, εκάστη αυτών θα έχουν το δικαίωμα να διορίζουν από ένα μέλος του Δ.Σ. Ορίστηκε επίσης ότι για μία τριετία η εταιρία δεν θα διανείμει μερίσματα με σκοπό την ενίσχυση των κεφαλαίων κίνησης αυτής. Περαιτέρω, συμφωνήθηκε ότι σε περίπτωση που μία εκ των συμβαλλομένων εταιριών επιθυμεί να μεταβιβάσει τις μετοχές που κατέχει στην εταιρία, θα υποχρεούται να γνωστοποιεί την πρόθεσή της αυτή στους λοιπούς μετόχους. Αν εντός μηνός από τη γνωστοποίηση οι λοιποί μέτοχοι δεν προβούν στην αγορά των προς πώληση μετοχών με όρους που προτείνει ο μέτοχος που επιθυμεί να τις μεταβιβάσει, τότε οι μετοχές αυτές καθίστανται ελεύθερες προς μεταβίβαση. Η «ΣΙΔΜΑ Α.Ε.» επιφυλάχθηκε την εξαίρεση ποσοστού 5% της συμμετοχής της στην «ΠΑΝΕΛΚΟ Α.Ε.» από το ως άνω δικαίωμα προτίμησης προκειμένου να χορηγήσει σε στελέχη της δικαίωμα προαίρεσης αγοράς μετοχών της θυγατρικής της εταιρίας. Περαιτέρω, συμφωνήθηκε ότι σε περίπτωση παραβίασης των όρων του εν λόγω ιδιωτικού συμφωνητικού, το παραβιάζον μέρος υποχρεούται σε καταβολή ποινικής ρήτρας προς τις λοιπές μετόχους, ίσης με τη διπλάσια λογιστική αξία των μετοχών που μεταβιάστηκαν.

Σύμφωνα με τις παραγράφους 1 και 2 του άρθρου 19 του κωδικοποιημένου καταστατικού της εταιρίας, το Διοικητικό Συμβούλιο αποτελείται από τρία (3) έως επτά (7) μέλη, που προέρχονται από μετόχους ή τρίτους και τα οποία εκλέγονται από τη Γενική Συνέλευση των μετόχων. Το Διοικητικό Συμβούλιο της εταιρίας εκλέχτηκε με την από 10.4.2001 απόφαση της Έκτακτης Γενικής Συνέλευσης των μετόχων της (ΦΕΚ ΤΑΕ και ΕΠΕ 2896/22.5.2001), το οποίο συγκροτήθηκε σε σώμα κατά την 10.4.2001 συνεδρίασή του (ΦΕΚ ΤΑΕ και ΕΠΕ 2896/22.5.2001). Η σύνθεση του Διοικητικού Συμβουλίου της εταιρίας έχει ως εξής:

Α/Α	ΟΝΟΜΑ	ΘΕΣΗ ΣΤΟ Δ.Σ.
1	Χαϊμ Μ. Ναχμίας	Πρόεδρος & Διευθύνων Σύμβουλος
2	Μενέλαος Αθ. Τασόπουλος	Αντιπρόεδρος
3	Δανιήλ Δ. Μπεναρδούτ	Μέλος
4	Αναστάσιος Ν. Κολυβάνος	Μέλος
5	Κωνσταντίνος Ι. Μπαλάφρας	Μέλος
6	Ηλίας Κ. Τσίγκλος	Μέλος
7	Παρασκευάς Γ. Παπαγεωργίου	Μέλος

Εκ των ανωτέρω μελών Δ.Σ. της ΠΑΝΕΛΚΟ Α.Ε., ο κος Μενέλαος Αθ. Τασόπουλος είναι Αντιπρόεδρος του Δ.Σ. της ΣΙΔΜΑ Α.Ε. και οι κκ. Χαϊμ Μ. Ναχμίας, Δανιήλ Δ. Μπεναρδούτ και Αναστάσιος Ν. Κολυβάνος είναι Μέλη του Δ.Σ. της ΣΙΔΜΑ Α.Ε.

Σημειώνεται ότι κατά την Τακτική Γενική Συνέλευση της εταιρίας του έτους 2003 για τα πεπραγμένα της χρήσεως 2002 δεν υπήρξε απαλλαγή των μελών ΔΣ από τυχόν ευθύνη τους για τη χρήση 2002, επειδή με εξαίρεση τον κ. Τσουρέ, εκπρόσωπο της Stantcom Holdings Ltd, τους λοιπούς μετόχους της εταιρίας εκπροσωπούν τα μέλη του Δ.Σ. της εταιρίας και τα εν λόγω μέλη δεν δικαιούνται να ψηφίσουν για την απαλλαγή τους, σύμφωνα με την παρ. 2 του άρθρου 35 του Κ.Ν. 2190/1920 («της ψηφοφορίας περί απαλλαγής του Διοικητικού Συμβουλίου δικαιούνται να μετασχωσι τα μέλη αυτού μόνον διά των μετοχών ως είναι κύρια. Το αυτό ισχύει και περί των υπαλλήλων της εταιρίας»). Εν

συνεχεία η Τακτική Γενική Συνέλευση της 30.06.2004 για τα πεπραγμένα της χρήσεως 2003 απάλλαξε τα μέλη του ΔΣ και για την προηγούμενη χρήση 2002.

Την εταιρία δεσμεύουν οι κκ. Χαϊμ Ναχμίας, Μενέλαος Τασόπουλος, Δανιήλ Μπεναρδούτ, Αναστάσιος Κολουβάνος, Ηλίας Ναάρ και Ηλίας - Δανιήλ Μωυσής, υπογράφοντας ανά δύο κάτω από την εταιρική επωνυμία. Περαιτέρω οι κκ. Κωνσταντίνος Μπαλάφας, Παρασκευάς Παπαγεωργίου, Ιωάννης Σκαραφίγκας, Ηλίας Τσίγκλος και Ηλίας Κώπης δεσμεύουν την εταιρία εφόσον η υπογραφή οιοδήποτε εξ αυτών συνοδεύεται από την υπογραφή ενός εκ των κκ. Χαϊμ Ναχμία, Μενελάου Τασόπουλου, Δανιήλ Μπεναρδούτ, Αναστασίου Κολουβάνου, Ηλία Ναάρ και Ηλία - Δανιήλ Μωυσή.

Στην εταιρία απασχολούνται 40 άτομα στα κτίριά της στη ΒΙ.ΠΕ. Λαμίας και 8 άτομα στα γραφεία της στην Αθήνα.

Μεταξύ της Εκδότριας και της εταιρίας «ΠΑΝΕΛΚΟ Α.Ε.» δεν υφίστανται άλλες συμβάσεις πέραν αυτών που παρουσιάζονται στο κεφάλαιο 7.7 «Συμβάσεις - Συνεργασίες».

Σημειώνεται ότι κατά το χρόνο εξαγοράς του 62% των μετοχών της «ΠΑΝΕΛΚΟ Α.Ε.», η τελευταία δεν είχε αναπτύξει ουδεμία δραστηριότητα. Η καθαρή της θέση ήταν το μετοχικό της κεφάλαιο (40 εκατ. δρχ.), πλην των εξόδων που είχαν πραγματοποιηθεί για τη σύστασή της, καθώς και του κόστους σύνταξης της μελέτης για την υπαγωγή επένδυσής της στο Ν. 2601/1998.

Η αποτίμηση της αξίας των μετοχών της «ΠΑΝΕΛΚΟ Α.Ε.» έλαβε χώρα από την Οικονομική Διεύθυνση της Εκδότριας. Η Οικονομική Διεύθυνση της Εκδότριας έκρινε ότι το τίμημα των 377.754,95 € (128.720.000 δρχ.) για την εξαγορά του 62% των μετοχών της «ΠΑΝΕΛΚΟ Α.Ε.» ήταν εύλογο και δίκαιο, αφού μελέτησε αφενός τις προοπτικές του κλάδου στον οποίο θα δραστηριοποιηθεί η «ΠΑΝΕΛΚΟ Α.Ε.» και τις συνέργιες που προέκυπταν για τη «ΣΙΔΜΑ Α.Ε.» από τη στρατηγική συνεργασία των 2 εταιριών λόγω της συμπληρωματικότητας του αντικειμένου τους (όπως αναλύεται ανωτέρω). Αφετέρου η Οικονομική Διεύθυνση συνεκτίμησε το γεγονός ότι η «ΠΑΝΕΛΚΟ Α.Ε.» είχε ήδη λάβει την εγκριτική απόφαση του Υπ.Εθ.Ο. για την υπαγωγή επένδυσης στη Βιομηχανική Περιοχή Λαμίας ύψους 6.779.163 € στα κτίνητρα του Ν. 2601/1998 (Απόφαση 60707/ΥΠΕ/1/00233/Ν2601/98/10.1.2001) και κατά τον υπολογισμό του τιμήματος εξαγοράς των μετοχών ελήφθη υπόψη και η «αξία της εν λόγω άδειας». Συγκεκριμένα, η χρηματοδότηση της επένδυσης εγκρίθηκε όπως γίνει με ίδια κεφάλαια ύψους 2.786.236 €, τραπεζικό δανεισμό 1.959.178 € και επιχορήγηση του Δημοσίου 2.033.749 €. Το Νοέμβριο του 2002 καταβλήθηκε η πρώτη δόση της επιχορήγησης, η οποία ανήλθε σε 565.382 €, ποσοστό 27,8% της συνολικής επιχορήγησης, βάσει ελέγχου που πραγματοποιήθηκε στις 9 Σεπτεμβρίου 2002. Στη συγκεκριμένη επένδυση έχουν περιληφθεί: αγορά οικοπέδου, κατασκευή κτιριακών και λοιπών εγκαταστάσεων, διαμόρφωση περιβάλλοντος χώρου, αγορά μηχανολογικού εξοπλισμού. Το εν λόγω επενδυτικό πρόγραμμα της «ΠΑΝΕΛΚΟ Α.Ε.» έχει ολοκληρωθεί και στις 21 Ιουνίου 2004 διενεργήθηκε ο έλεγχος για το υπόλοιπο έργο μέχρι και την ολοκλήρωση.

Τα οφέλη για την Εκδότρια από την εξαγορά της «ΠΑΝΕΛΚΟ Α.Ε.» θα αρχίσουν να διαφαίνονται μετά από τη χρήση 2004, δεδομένου ότι η παραγωγική διαδικασία της «ΠΑΝΕΛΚΟ Α.Ε.» τέθηκε σε πλήρη λειτουργία εντός του α εξαμήνου του 2003. Η Εκδότρια εκτιμά ότι θα έχει έσοδα από μερίσματα της «ΠΑΝΕΛΚΟ Α.Ε.» το 2006 (από τη διανομή κερδών του 2005). Από το 2004, όμως, αναμένεται να επηρεαστούν έμμεσα τα έσοδα της Εκδότριας, καθώς η δυνατότητα παροχής διευρυμένης γκάμας ειδών από τον Όμιλο ΣΙΔΜΑ (ΣΙΔΜΑ Α.Ε. και ΠΑΝΕΛΚΟ Α.Ε.) προς τον πελάτη εκτιμάται ότι εκτός από την ενδυνάμωση των σχέσεων με τους υφιστάμενους πελάτες θα δημιουργήσει και νέες πελατειακές σχέσεις ενισχύοντας τον κύκλο εργασιών της.

Η «ΠΑΝΕΛΚΟ Α.Ε.» έκλεισε την πρώτη εταιρική της χρήση στις 31.12.2001 (υπερδωδεκάμηνη χρήση 24.10.2000-31.12.2001). Στον πίνακα που ακολουθεί παρουσιάζονται τα οικονομικά μεγέθη της εταιρίας για τις χρήσεις 2001, 2002, 2003 καθώς και για την περίοδο 1.1-30.9.2004:

Ποσά σε χιλ. €	31.12.2001	31.12.2002	31.12.2003	30.9.2004
Αναπόσβεστα έξοδα εγκατάστασης	186	753	829	693
Αναπόσβεστα ασώματα πάγια	0	0	0	0
Ενσώματα πάγια	4.244	5.586	6.192	6.393
Μείον: Αποσβέσεις	0	0	311	460
Αναπόσβεστα ενσώματα πάγια	4.244	5.586	5.881	5.934
Συμμετοχές & λοιπές μακροπρόθεσμες απαιτήσεις	2	17	19	21
Αποθέματα	96	411	2.135	4.042
Απαιτήσεις	410	704	5.224	7.856
Διαθέσιμα	8	409	19	95
Σύνολο κυκλοφορούντος ενεργητικού	514	1.523	7.378	11.994
Μεταβατικοί λογαριασμοί	0	0	123	0
Σύνολο ενεργητικού	4.946	7.880	14.231	18.641
Μετοχικό κεφάλαιο	2.465	2.950	3.450	3.450
Ίδια κεφάλαια	2.465	3.513	3.741	4.186
Προβλέψεις	0	0	0	0
Μακροπρόθεσμες υποχρεώσεις	1.494	2.014	1.372	1.176
Βραχυπρόθεσμες υποχρεώσεις	987	2.353	9.115	13.198
Σύνολο υποχρεώσεων	2.481	4.367	10.487	14.374
Μεταβατικοί λογαριασμοί	0	0	2	81
Σύνολο παθητικού	4.946	7.880	14.231	18.641

Στον παρακάτω πίνακα παρουσιάζονται τα αναμορφωμένα Ίδια Κεφάλαια της «ΠΑΝΕΛΚΟ Α.Ε.» για τη χρήση 2003, με βάση τις παρατηρήσεις του Έκτακτου Ορκωτού Ελεγκτή - Λογιστή. Επιπλέον, αφαιρείται το υπόλοιπο της επιχορήγησης επενδύσεων πάγιου ενεργητικού της 31.12.2003 της «ΠΑΝΕΛΚΟ Α.Ε.».

ΠΙΝΑΚΑΣ ΑΝΑΜΟΡΦΩΜΕΝΩΝ ΙΔΙΩΝ ΚΕΦΑΛΑΙΩΝ	31.12.2003
(Ποσά σε χιλ. €)	
Ίδια Κεφάλαια Δημοσιευμένου Ισολογισμού	3.741
Πλέον/ (Μείον):	
Επιχορηγήσεις επενδύσεων πάγιου ενεργητικού	(537)
Μη διενεργηθείσα πρόβλεψη για αποζημίωση προσωπικού	(16)
Αναμορφωμένα Ίδια Κεφάλαια	3.188
Αναμορφωμένη Λογιστική Αξία Μετοχής	9,24

Ποσά σε χιλ. €	2003	1.1-30.9.2004
Κύκλος εργασιών	6.566	9.875
Κόστος πωληθέντων	5.752	8.303
Μικτά κέρδη (προ αποσβέσεων)	814	1.572
(%) επί του κύκλου εργασιών	12,40%	15,92%
Άλλα έσοδα εκμετάλλευσης	128	184
Σύνολο	942	1.756
(%) επί του κύκλου εργασιών	14,35%	17,78%
Έξοδα διοίκησης	266	259
Έξοδα διάθεσης	280	394
Λειτουργικό αποτέλεσμα (προ αποσβέσεων)	396	1.104
(%) επί του κύκλου εργασιών	6,03%	11,18%
Έκτακτα & ανόργανα έσοδα	46	29
Έκτακτα & ανόργανα έξοδα	27	9
Κέρδη προ τόκων, αποσβέσεων & φόρων	416	1.124
(%) επί του κύκλου εργασιών	6,33%	11,38%
Πιστωτικοί Τόκοι	1	0
Χρεωστικοί Τόκοι	140	367
Κέρδη προ αποσβέσεων & φόρων	276	757
Αποσβέσεις ⁽¹⁾	519	297
Κέρδη προ φόρων	-243	460
(%) επί του κύκλου εργασιών	-	4,66%
Φόροι Χρήσης & Λοιποί Φόροι	2	-
Κέρδη μετά από φόρους	-246	-
(%) επί του κύκλου εργασιών	-	-

(1) Οι αποσβέσεις της εταιρίας ενσωματώνονται στο κόστος πωληθέντων, στα έξοδα διοίκησης και διάθεσης, καθώς και στους χρεωστικούς τόκους ως κάτωθι:

ΑΠΟΣΒΕΣΕΙΣ (ποσά σε χιλ. €)	2003	1.1-30.9.2004
Κόστος Πωληθέντων	309	146
Έξοδα Διοίκησης	163	116
Έξοδα Διάθεσης	2	1
Αποσβέσεις χρεωστικών τόκων	45	34
Σύνολο	519	297

Τα αναμορφωμένα αποτελέσματα της «ΠΑΝΕΛΚΟ Α.Ε.» για τη χρήση 2003, με βάση τις παρατηρήσεις του Έκτακτου Ορκωτού Ελεγκτή - Λογιστή, παρουσιάζονται στον παρακάτω πίνακα:

ΠΙΝΑΚΑΣ ΑΝΑΜΟΡΦΩΜΕΝΩΝ ΑΠΟΤΕΛΕΣΜΑΤΩΝ	2003
(Ποσά σε χιλ. €)	
Κέρδη Ισολογισμού προ Φόρων	(243)
Πλέον/ (Μείον):	
Μη διενεργηθείσα πρόβλεψη για αποζημίωση προσωπικού	(12)
Αναμορφωμένα Κέρδη προ Φόρων	(256)
Μείον: Φόροι χρήσης & λοιποί φόροι	2
Αναμορφωμένα Κέρδη μετά από Φόρους Χρήσης	(253)

Οι αναμορφώσεις των αποτελεσμάτων χρήσης, καθώς και των ιδίων κεφαλαίων της εταιρίας, έχουν γίνει με βάση:

- (α) Τις παρατηρήσεις του Έκτακτου Ορκωτού Ελεγκτή.
- (β) Έχει αφαιρεθεί από τα ίδια κεφάλαια το υπόλοιπο των επιχορηγήσεων στις 31.12.2003.

Η εταιρία ξεκίνησε την παραγωγική της δραστηριότητα το 2003 και συνέταξε για πρώτη φορά κατάσταση λογαριασμού αποτελεσμάτων στην εν λόγω χρήση. Όπως παρατηρεί ο Έκτακτος Ορκωτός Ελεγκτής - Λογιστής, η εταιρία βρισκόταν στο κατασκευαστικό στάδιο και ως εκ τούτου δεν υπήρξε παραγωγική δραστηριότητα με συνέπεια να μην συνταχθεί κατάσταση λογαριασμού αποτελεσμάτων χρήσεων 2001 και 2002. Για τα έξοδα δε που έγιναν, η εταιρία συνέταξε κατά τις χρήσεις 2001 και 2002 «Κατάσταση Λογαριασμού Αποτελεσμάτων χρήσεως ιδρυτικού - οργανωτικού σταδίου» και το συνολικό ποσό των εξόδων αυτών μετέφερε στα «έξοδα εγκατάστασης» για τμηματική απόσβεση μέσα σε πέντε χρήσεις από την έναρξη της παραγωγικής διαδικασίας, σύμφωνα με τη γνωμοδότηση του ΕΣΥΛ Νο 296/Γνωμ. 2428/13.5.98.

Σημειώνεται ότι οι οικονομικές καταστάσεις χρήσεων 2001, 2002 και 2003, καθώς και η λογιστική κατάσταση της 1.1-30.9.2004 της εταιρίας δεν έχουν ελεγχθεί από Ορκωτό Ελεγκτή - Λογιστή.

Ο Έκτακτος Ορκωτός Ελεγκτής - Λογιστής προέβη σε έλεγχο των οικονομικών καταστάσεων των χρήσεων 2001-2003 της «ΠΑΝΕΛΚΟ Α.Ε.». Οι κυριότερες παρατηρήσεις του Έκτακτου Ορκωτού Ελεγκτή - Λογιστή που προέκυψαν από τον έλεγχο του έχουν ως εξής:

- 1.** Στα αποθέματα της εταιρίας κατά την 31.12.2003 δεν υπάρχουν ακίνητα είδη αποθεμάτων και ως εκ τούτου δεν απαιτείται αναμόρφωση των αποτελεσμάτων της χρήσεως 2003.
- 2.** Η εταιρία δεν έχει σχηματίσει πρόβλεψη για επισφαλείς απαιτήσεις. Από τον έλεγχο δεν διαπιστώθηκε η ύπαρξη επισφαλών και σε καθυστέρηση απαιτήσεων και δεν χρειαζόταν ο σχηματισμός σε βάρους των αποτελεσμάτων χρήσεως τέτοιας πρόβλεψης.
- 3.** Η εταιρία δεν έχει σχηματίσει πρόβλεψη για αποζημίωση του προσωπικού της για αποχώρηση λόγω συνταξιοδότησης, επειδή δεν υπάρχει κανείς από το προσωπικό που να θεμελιώνει δικαίωμα συνταξιοδότησης την επόμενη χρήση. Αν σχημάτιζε πρόβλεψη για όλο το προσωπικό της, σύμφωνα με τις διατάξεις της παρ. 14 του άρθρου 42 ε του Κωδ. Ν. 2190/1920, αυτή θα ανερχόταν την 31.12.2003 στο ποσό των € 16.263,66, από το οποίο ποσό € 12.476,11 θα έπρεπε να βαρύνει τα αποτελέσματα της χρήσης 2003.
- 4.** Η «ΠΑΝΕΛΚΟ Α.Ε.» έχει ελεγχθεί φορολογικά μέχρι και τη χρήση 2003. Από τον φορολογικό έλεγχο της «ΠΑΝΕΛΚΟ Α.Ε.» δεν προέκυψε καμία φορολογική υποχρέωση για τη χρήση 2003. Οι λογιστικές διαφορές βάσει του φορολογικού ελέγχου, που ανήλθαν σε 109.987 €, απλώς μείωσαν τις φορολογικές ζημίες της εταιρίας.

Από τα ανωτέρω προκύπτει ότι τα αποτελέσματα (ζημίες) της χρήσεως 2003 της «ΠΑΝΕΛΚΟ Α.Ε.» αναμορφώνονται (αύξηση ζημιών) μόνο από την πρόβλεψη για αποζημίωση του προσωπικού της, που ανέρχεται σε € 12.476,11, ενώ τα ίδια κεφάλαιά της κατά την 31.12.2003 μειώνονται κατά € 16.263,66. Έτσι, τα ίδια κεφάλαια της «ΠΑΝΕΛΚΟ Α.Ε.», μετά την αναμόρφωση, ανέρχονται κατά την 31.12.2003 σε € 3.724.724,71. Αφαιρουμένου του υπολοίπου των επιχορηγήσεων που εμφανίζονται στον ισολογισμό της εταιρίας της 31.12.2003 ύψους 536.598,73 €, τα αναμορφωμένα ίδια κεφάλαια της «ΠΑΝΕΛΚΟ Α.Ε.» την 31.12.2003 διαμορφώνονται σε 3.188.125,98 €.

ΕΚΤΙΜΗΣΕΙΣ «ΠΑΝΕΛΚΟ Α.Ε.» ΧΡΗΣΗΣ 2004

Στον παρακάτω πίνακα παρατίθενται οι εκτιμήσεις (σε τρέχουσες τιμές) για τις πωλήσεις και την κερδοφορία της χρήσης 2004:

ΕΚΤΙΜΗΣΕΙΣ ΑΠΟΤΕΛΕΣΜΑΤΩΝ ΧΡΗΣΕΩΣ (σε χιλ. €)	2003	1.1-30.9.2004	2004 Ε
Κύκλος εργασιών	6.566	9.875	14.720
Μείον: Κόστος πωληθέντων (προ αποσβέσεων)	5.752	8.303	12.440
Μικτό κέρδος (προ αποσβέσεων) ⁽¹⁾	814	1.572	2.280
(% επί του κύκλου εργασιών)	12,40%	15,92%	15,49%
Άλλα έσοδα εκμετάλλευσης	128	184	260
Σύνολο	942	1.756	2.540
(% επί του κύκλου εργασιών)	14,35%	17,78%	17,25%
Έξοδα διοίκησης (προ αποσβέσεων) ⁽¹⁾	266	259	229
(% επί του κύκλου εργασιών)	4,00%	2,62%	1,56%
Έξοδα διάθεσης (προ αποσβέσεων) ⁽¹⁾	280	394	688
(% επί του κύκλου εργασιών)	4,30%	3,99%	4,67%
Λειτουργικό Αποτέλεσμα ⁽¹⁾	396	1.104	1.623
(% επί του κύκλου εργασιών)	6,00%	11,18%	11,03%
Πλέον Έσοδα χρεογράφων	0	0	0
Πλέον Έκτακτα έσοδα	46	29	84
Μείον Έκτακτα έξοδα	27	9	10
Κέρδη προ τόκων, αποσβέσεων και φόρων	416	1.124	1.697
(% επί του κύκλου εργασιών)	6,30%	11,38%	11,53%
Πιστωτικοί τόκοι & συναφή έσοδα	1	0	5
Χρεωστικοί τόκοι & συναφή έξοδα	140	367	483
Κέρδη προ αποσβέσεων και φόρων χρήσης	276	757	1.219
(% επί του κύκλου εργασιών)	4,20%	7,67%	8,28%
Αποσβέσεις	519	297	612
Κέρδη προ φόρων	-243	460	607
(% επί του κύκλου εργασιών)	-3,70%	4,66%	4,12%
Φόροι Χρήσης & Λοιποί Φόροι	2	2	172
Αμοιβές Δ.Σ.	0	-	0
Κέρδη μετά από φόρους χρήσης & Αμοιβές Δ.Σ.	-246	458	435
(% επί του κύκλου εργασιών)	-	4,64%	2,96%
Φόροι φορολογικού ελέγχου προηγούμενων χρήσεων	-	-	-
Πρόβλεψη Φόρων φορολογικού ελέγχου τρέχουσας χρήσης	-	-	20
Κέρδη μετά από φόρους χρήσης, αμοιβές Δ.Σ. & Φόρους Φορολογικού ελέγχου	-246	458	415
(% επί του κύκλου εργασιών)	-	4,64%	2,82%

(1) Για τον υπολογισμό του λειτουργικού αποτελέσματος έχουν αφαιρεθεί προηγουμένως οι αποσβέσεις από το κόστος πωληθέντων και τα έξοδα διοίκησης και διάθεσης.

Υποθέσεις στις οποίες στηρίχθηκαν οι εκτιμήσεις αποτελεσμάτων της ΠΑΝΕΛΚΟ Α.Ε.

Οι κύριες παραδοχές που έχουν ληφθεί υπόψη προκειμένου να γίνει η εκτίμηση των αποτελεσμάτων της χρήσης 2004 της εταιρίας «ΠΑΝΕΛΚΟ Α.Ε.» παρουσιάζονται κατωτέρω:

Κύκλος εργασιών: Οι πωλήσεις της εταιρίας εκτιμάται ότι θα ανέλθουν σε 14.720 χιλ. € το 2004 έναντι 6.566 χιλ. € στη χρήση 2003 αυξημένες κατά 124,19% περίπου. Καθώς η παραγωγική διαδικασία της εταιρίας ετέθη σε πλήρη λειτουργία στο τέλος του α' εξαμήνου του 2003, οι προβλέψεις της χρήσης 2004 δεν είναι συγκρίσιμες με τα αποτελέσματα της χρήσης 2003, αποτελέσματα τα οποία ουσιαστικά αφορούσαν ένα εξάμηνο. Ήδη, ο κύκλος εργασιών της εταιρίας κατά την περίοδο 1.1-30.9.2004 ανήλθε σε 9.875 χιλ. €.

Μικτό κέρδος: Το μικτό κέρδος εκτιμάται ότι θα ανέλθει σε 2.280 χιλ. € το 2004 έναντι 814 χιλ. € το 2003. Ως ποσοστό επί του κύκλου εργασιών, το μικτό κέρδος εκτιμάται ότι θα διαμορφωθεί σε 15,49% το 2004 έναντι 12,40% το 2003. Το χαμηλό ποσοστό μικτού κέρδους της χρήσης 2003 οφείλεται κυρίως στο γεγονός ότι η παραγωγή ξεκίνησε μέσα στη χρήση και ως εκ τούτου υπήρξε μεγάλη ποσότητα δοκιμαστικών προϊόντων και προϊόντων β' διαλογής τα οποία πουλήθηκαν σε χαμηλές τιμές. Έτσι δικαιολογείται η σημαντική μεταβολή που εκτιμάται ότι θα παρουσιάσει το περιθώριο μικτού κέρδους στη χρήση 2004. Ήδη, το περιθώριο μικτού κέρδους κατά το πρώτο εννεάμηνο διαμορφώθηκε στο 15,92%.

Άλλα Έσοδα Εκμετάλλευσης: Τα άλλα έσοδα εκμετάλλευσης εκτιμάται ότι θα ανέλθουν σε 260 χιλ. €, αυξημένα κατά 103,05% έναντι της χρήσης 2003. Η αύξηση αυτή οφείλεται στην αύξηση των μεταφορικών των πωλήσεων που χρεώνονται στους πελάτες δεδομένου ότι κατά το 2003 η εταιρία λειτουργούσε για το μισό περίπου χρόνο, άρα και τα χρεωθέντα μεταφορικά ήταν τα μισά περίπου μιας πλήρους χρονιάς όπως αυτή του 2004.

Έξοδα Διοικήσεως και Διαθέσεως: Τα έξοδα διοίκησης και διάθεσης εκτιμάται ότι θα ανέλθουν σε 917 χιλ. € το 2004 έναντι 546 χιλ. € το 2003, παρουσιάζοντας αύξηση της τάξης του 67,95%. Ως ποσοστό επί του κύκλου εργασιών τα έξοδα διοικήσεως και διάθεσης εκτιμάται ότι θα ανέλθουν σε 6,23% έναντι 8,32% το 2003. Η μείωση των εξόδων διοίκησης και διάθεσης, ως ποσοστό επί του κύκλου εργασιών, οφείλεται στο γεγονός ότι στη χρήση 2003 τα πάγια έξοδα της εταιρίας επιμερίστηκαν σε λιγότερο κύκλο εργασιών λόγω του ότι η παραγωγική διαδικασία διήρκεσε περίπου έξι μήνες, ενώ παράλληλα υπήρξε παραγωγή σημαντικού αριθμού δοκιμαστικών και β' διαλογής προϊόντων, τα οποία πουλήθηκαν σε χαμηλές τιμές, επηρεάζοντας αρνητικά τον κύκλο εργασιών.

Έκτακτα Έσοδα: Τα έκτακτα και ανόργανα έσοδα της χρήσης 2004 περιλαμβάνουν τις αποσβέσεις των επιχορηγήσεων παγίων.

Χρεωστικοί τόκοι και συναφή έξοδα: Στη χρήση 2004, οι χρεωστικοί τόκοι εκτιμάται ότι θα ανέλθουν σε 483 χιλ. €, διαμορφούμενοι ως ποσοστό επί του κύκλου εργασιών σε 3,28%. Σημειώνεται ότι είναι φυσικό η εταιρία να παρουσιάζει υψηλά χρηματοοικονομικά έξοδα, δεδομένου ότι χρησιμοποιεί δανειακά κεφάλαια αφενός για τη χρηματοδότηση της επένδυσης που πραγματοποιήθηκε στη Λαμία και αφετέρου για τη χρηματοδότηση των τρεχουσών αναγκών της και της αύξησης του κύκλου εργασιών της.

Αποσβέσεις

Οι αποσβέσεις της εταιρίας εκτιμάται ότι θα ανέλθουν σε 612 χιλ. € το 2004 έναντι 519 χιλ. € το 2003. Στον πίνακα που ακολουθεί παρουσιάζεται διάκριση των αποσβέσεων της εταιρίας ανάλογα με τον λογαριασμό στον οποίο εκτιμάται ότι θα ενσωματωθούν:

ΑΠΟΣΒΕΣΕΙΣ (ποσά σε χιλ. €)	2003	1.1.-30.9.2004	2004E
Ενσωματωμένες σε:			
Κόστος Πωληθέντων	309	146	391
Έξοδα Διοίκησης	163	116	44
Έξοδα Διάθεσης	2	1	132
Αποσβέσεις χρεωστικών τόκων	45	34	45
Σύνολο Αποσβέσεων	519	297	612

Αποτελέσματα προ φόρων: Η εταιρία εκτιμάται ότι θα παρουσιάσει κέρδη προ φόρων ύψους 607 χιλ. € στη χρήση 2004, ήτοι 4,12% περίπου ως ποσοστό επί του κύκλου εργασιών. Σημειώνεται ότι στη χρήση 2003 η «ΠΑΝΕΛΚΟ Α.Ε.» παρουσίασε ζημιές ύψους 243 χιλ. €, καθώς οι πωλήσεις της πρώτης χρήσης λειτουργίας της δεν ήταν επαρκείς για την κάλυψη των εξόδων και των αποσβέσεων. Τα κέρδη προ φόρων της περιόδου 1.1-30.9.2004 ανέρχονται σε 460 χιλ. €.

Φόροι Χρήσης & Λοιποί Φόροι: Στη χρήση 2004, στον υπολογισμό των φόρων έχει γίνει η παραδοχή ότι ο συντελεστής φορολογίας είναι 35%, συμπεριλαμβάνοντας όμως και κάποιες φορολογικά αναγνωρίσιμες ζημιές από τη χρήση 2003 (133 χιλ. €). Το ποσό των 172 χιλ. € προκύπτει από το άθροισμα των κατωτέρω:

1. Λοιπών φόρων ως τις 30.09.2004 (2 χιλ. €)
2. Φόρο αναπροσαρμογής αξίας ακινήτων (3,6 χιλ. €)

3. Φόρο εισοδήματος της τρέχουσας χρήσης 167 χιλ. € ([607 + 2,3 - 133] * 35%). Το ποσό των 2,3 χιλ. € αφορά αναμόρφωση λοιπών κονδυλίων.

Οι παραπάνω εκτιμήσεις βασίζονται σε παράγοντες που μπορούν στην πλειοψηφία τους να επηρεαστούν από τα μέλη των διοικητικών, διαχειριστικών και εποπτικών οργάνων της εταιρίας. Ωστόσο, δεδομένου ότι βρισκόμαστε στο τελευταίο μήνα του χρόνου κι ότι η διοίκηση της εταιρίας ήταν αυτή που καθόρισε τους επιμέρους παράγοντες και τις υποθέσεις των εκτιμήσεων των παραπάνω αποτελεσμάτων, θεωρούμε ότι είναι απίθανο να τροποποιηθούν.

Δήλωση - Βεβαίωση του Έκτακτου Ορκωτού Ελεγκτή - Λογιστή σύμφωνα με την εγκύκλιο 22/22.6.2004 της Επιτροπής Κεφαλαιαγοράς

Ο Έκτακτος Ορκωτός Ελεγκτής - Λογιστής, Σπυρίδων Η. Μπουντάς, στην έκθεσή του που συντάξε σύμφωνα με την εγκύκλιο 22/22.6.2004 της Επιτροπής Κεφαλαιαγοράς προέβη στην παρακάτω δήλωση αναφορικά με τις εκτιμήσεις της «ΠΑΝΕΛΚΟ Α.Ε.»:

«Οι εκτιμήσεις αποτελεσμάτων της περιόδου 1.1 - 31.12.2004 της ΠΑΝΕΛΚΟ Α.Ε. που εμφανίζονται από την εκδότρια εταιρία στις καταστάσεις εκτιμήσεων του Ενημερωτικού Δελτίου, προέκυψαν τελικά με βάση λογιστικά δεδομένα (απολογιστικά στοιχεία 1.1 - 30.9.2004), καθώς και με εκτίμηση για την περίοδο 1.10 - 31.12.2004 η οποία βασίζεται στις εκτιμήσεις, υποθέσεις και παραδοχές της εταιρίας που αναγράφονται στις καταστάσεις εκτιμήσεων του Ενημερωτικού Δελτίου.

Η ανωτέρω αναφερόμενη εκτίμηση για τα αποτελέσματα της περιόδου 1.1 - 31.12.2004 καταρτίστηκε κατά τη γνώμη μας με βάση τις δηλωθείσες από την εταιρία υποθέσεις και ότι η βάση που χρησιμοποιήθηκε για την εκτίμηση αυτή είναι σύμφωνη με τις βασικές λογιστικές αρχές που εφαρμόζει η εταιρία σύμφωνα με τον Ν.2190/20...».

12.2 Εταιρίες που Συμμετέχουν στην Εκδότρια

12.2.1 SOVEL ΕΛΛΗΝΙΚΗ ΕΤΑΙΡΙΑ ΕΠΕΞΕΡΓΑΣΙΑΣ ΧΑΛΥΒΟΣ Α.Ε.

Ποσοστό Συμμετοχής στην Εκδότρια 37,61%

Η εταιρία SOVEL Α.Ε. ΕΛΛΗΝΙΚΗ ΕΤΑΙΡΙΑ ΕΠΕΞΕΡΓΑΣΙΑΣ ΧΑΛΥΒΟΣ ιδρύθηκε το 1991 (αρ. ΦΕΚ 381/14.2.91). Είναι εγγεγραμμένη στο μητρώο Ανωτύμων Εταιριών με αριθμό 23635/01/Β/91/534/93. Το Σεπτέμβριο του 1996, η εταιρία εξαγόρασε το εργοστασιακό συγκρότημα (χαλυβουργείο - ελασματοουργείο) της εταιρίας «Μεταλλουργική Χάλυψ Α.Ε.» στον Αλμυρό Βόλου. Η έδρα της εταιρίας είναι στον Δήμο Αθηναίων, Κηφισίας 115, Αθήνα και τα γραφεία της διοίκησης βρίσκονται στο Χαλάνδρι, Εθν. Αντιστάσεως 57, 152 31 τηλ. 210 6787111. Η διάρκεια της εταιρίας έχει ορισθεί μέχρι την 31/12/2044.

Η κύρια δραστηριότητα της εταιρίας, η οποία είναι η παραγωγή επιμηκών προϊόντων σιδήρου και χάλυβα, ξεκίνησε από τον Νοέμβριο του 1999, λειτουργώντας το ελασματοουργείο και το εργοστάσιο δομικών πλεγμάτων, ενώ το χαλυβουργείο λειτούργησε το δεύτερο εξάμηνο του 2001.

Σκοπός της SOVEL Α.Ε. όπως περιγράφεται στο άρθρο 4 του καταστατικού της, είναι η βιομηχανική παραγωγή παντός προϊόντος εκ σιδήρου και μετάλλων εν γένει και η εμπορία αυτών. Για την επίτευξή του σκοπού της εταιρίας είναι δυνατή η συμμετοχή αυτής σε επιχειρήσεις του αυτού ή παρεμφερούς σκοπού, η σύσταση ή αγορά ομοειδών επιχειρήσεων, η ανάληψη σχετικών εμπορικών αντιπροσωπειών και κάθε άλλη σχετική με τα παραπάνω πράξη.

Σημειώνεται ότι η SOVEL παράγει προϊόντα σιδήρου για λογαριασμό της ΣΙΔΕΝΟΡ. Σε ορισμένα από τα είδη της η «ΣΙΔΑΜΑ Α.Ε.» ενεργεί ως αντιπρόσωπος. Κατά τα λοιπά δεν υπάρχει συνάφεια η συμπληρωματικότητα του αντικειμένου της SOVEL Α.Ε. και της Εκδότριας.

Τη 10/9/2003 καταχωρήθηκε στο Μ.Α.Ε., με αριθμ. 29912/03, η απόφαση της Νομαρχίας Αθηνών με την οποία εγκρίθηκαν η συγχώνευση διά απορροφήσεως από τη SOVEL ΑΕ της ΚΕΜ ΑΕ και του κλάδου σωληνουργείας της ΜΕΤΑΛΛΟΥΡΓΙΑΣ ΑΤΤΙΚΗΣ ΑΕ, καθώς και η τροποποίηση του άρθρου 5 του Καταστατικού της απορροφούσας εταιρίας SOVEL Α.Ε. Η ανωτέρω απόφαση δημοσιεύτηκε στο υπ' αριθμ. 9552/11-9-2003 ΦΕΚ. Η απορρόφηση της ΚΕΜ Α.Ε. και του κλάδου σωληνουργείας της ΜΕΤΑΛΛΟΥΡΓΙΑΣ ΑΤΤΙΚΗΣ ΑΕ από τη SOVEL Α.Ε. έγινε σύμφωνα με τις διατάξεις των άρθρων 69-77 του Κ.Ν. 2190/1920 και του Ν2166/1993.

Το μετοχικό κεφάλαιο της εταιρίας την 31.12.2004 (μετά την απορρόφηση της εταιρίας ΚΕΜ Α.Ε. και του κλάδου σωληνουργείας της ΜΕΤΑΛΛΟΥΡΓΙΑΣ ΑΤΤΙΚΗΣ Α.Ε.) ανήλθε σε 40.981.356,00 € και διαιρείται σε 1.193.400 μετοχές, ονομαστικής αξίας 34,34 € εκάστη. Η μετοχική σύνθεση της εταιρίας έχει ως εξής:

A/A	ΜΕΤΟΧΟΙ	ΑΡΙΘΜΟΣ ΜΕΤΟΧΩΝ	ΠΟΣΟΣΤΟ
1	ΣΙΔΕΝΟΡ Α.Ε.	733.387	61,45%
2	ΒΙΟΧΑΛΚΟ Α.Ε.	315.211	26,41%
3	Λοιποί Μέτοχοι	144.802	12,14%
		1.193.400	100,00%

Εκ των ανωτέρω μετόχων της SOVEL Α.Ε., οι εταιρίες ΒΙΟΧΑΛΚΟ Α.Ε. και ΣΙΔΕΝΟΡ Α.Ε. είναι μέτοχοι της «ΣΙΔΑΜΑ Α.Ε.»

Η εταιρία διοικείται από επταμελές Διοικητικό Συμβούλιο. Η σύνθεση του υφισταμένου Διοικητικού Συμβουλίου, το οποίο συγκροτήθηκε σε σώμα την 30.6.2004 και η θητεία του οποίου λήγει στις 30.06.2005, έχει ως εξής:

A/A	ΟΝΟΜΑ	ΘΕΣΗ ΣΤΟ Δ.Σ.
1	Αθανάσιος Παπασπύρου	Πρόεδρος
2	Γρηγόριος Κωνσταντακόπουλος	Αντιπρόεδρος
3	Χαράλαμπος Μεταξόπουλος	Μέλος
4	Χρήστος - Εμμανουήλ Δημητρακόπουλος	Μέλος
5	Γεώργιος Καλφαρέντζος	Μέλος
6	Ιάκωβος Γεωργιάνας	Μέλος
7	Ελευθέριος Αντωνάκοπουλος	Μέλος

Εκ των ανωτέρω μελών Δ.Σ. της SOVEL Α.Ε., ουδείς είναι μέτοχος ή/και μέλος του Δ.Σ. της «ΣΙΔΑΜΑ Α.Ε.»

Η εταιρία δεν διαθέτει δίκτυο πωλήσεων δεδομένου ότι το σύνολο της παραγωγής σιδήρου, δομικών πλεγμάτων και κοιλοδοκών πραγματοποιείται για λογαριασμό της ΣΙΔΕΝΟΡ Α.Ε. και ως εκ τούτου διατίθεται μέσω των δικτύων αυτής.

Στον πίνακα που ακολουθεί παρουσιάζονται τα οικονομικά μεγέθη της εταιρίας για την περίοδο 2001-2003:

ΣΤΟΙΧΕΙΑ ΑΠΟΤΕΛΕΣΜΑΤΩΝ 2001 - 2003			
Ποσά σε χιλ. €	2001	2002	2003
Κύκλος εργασιών	54.212	154.460	186.947
Κόστος πωληθέντων	37.452	126.499	158.241
Μικτά κέρδη (προ αποσβέσεων) ⁽¹⁾	16.760	27.960	28.706
(%) επί του κύκλου εργασιών	30,92%	18,10%	15,36%
Άλλα έσοδα εκμετάλλευσης	233	773	431
Σύνολο	16.992	28.733	29.138
(%) επί του κύκλου εργασιών	31,34%	18,60%	15,59%
Έξοδα διοίκησης	1.619	2.588	2.966
Έξοδα διάθεσης	462	621	1.974
Έξοδα λειτουργίας μη κοστολογηθέντα	0	1.310	0
Λειτουργικό αποτέλεσμα (προ αποσβέσεων)	14.911	24.214	24.198
(%) επί του κύκλου εργασιών	27,51%	15,68%	12,94%
Έσοδα από συμμετοχές & χρεογράφα	12	0	352
Κέρδη πώλησης συμμετοχών & χρεογράφων	0	0	0
Έκτακτα & ανόργανα έσοδα	2.519	3.514	3.987
Έκτακτα & ανόργανα έξοδα	4.282	452	258
Κέρδη προ τόκων, αποσβέσεων & φόρων	13.160	27.276	28.279
(%) επί του κύκλου εργασιών	24,28%	17,66%	15,13%
Χρηματοοικονομικά έξοδα	(2.906)	(3.789)	(3.430)
Κέρδη προ αποσβέσεων & φόρων	10.254	23.487	24.849
Αποσβέσεις	11.689	22.148	23.703
Κέρδη προ φόρων	-1.435	1.339	1.146
(%) επί του κύκλου εργασιών	-2,65%	0,87%	0,61%
Κέρδη μετά από φόρους	-1.474	1.295	1.081
(%) επί του κύκλου εργασιών	-2,72%	0,84%	0,58%

(1) Για τον υπολογισμό του μικτού κέρδους και του λειτουργικού αποτελέσματος έχουν αφαιρεθεί προηγουμένως οι αποσβέσεις από το κόστος πωληθέντων.

ΣΤΟΙΧΕΙΑ ΙΣΟΛΟΓΙΣΜΟΥ 2001 - 2003

Ποσά σε χιλ. €	2001	2002	2003
Αναπόσβεστα έξοδα εγκατάστασης	11.587	9.470	6.040
Αναπόσβεστες Ασώματες Ακτινοποιήσεις	0	148	123
Ενώματα πάγια	142.409	159.842	180.943
(Μείον:) Αποσβέσεις	15.010	33.412	56.111
Αναπόσβεστα ενσώματα πάγια	127.399	126.429	124.831
Συμμετοχές & λοιπές μακροπρόθεσμες απαιτήσεις	979	1.729	10.824
Αποθέματα	13.203	31.603	36.050
Απαιτήσεις	2.597	1.653	2.879
Διαθέσιμα	230	70	361
Σύνολο κυκλοφορούντος ενεργητικού	16.030	33.326	39.290
Μεταβατικοί λογαριασμοί	1.196	100	260
Σύνολο ενεργητικού	157.192	171.203	181.367
Μετοχικό κεφάλαιο	26.412	30.906	40.981
Αποθεματικά, διαφ. αναπροσ. & κέρδη εις νέο	62.843	57.294	59.600
Ίδια κεφάλαια	89.256	88.200	100.581
Προβλέψεις	21	22	90
Μακροπρόθεσμες υποχρεώσεις	38.036	33.991	31.089
Βραχυπρόθεσμες υποχρεώσεις	28.545	45.857	49.070
Σύνολο υποχρεώσεων	66.581	79.847	80.160
Μεταβατικοί λογαριασμοί	1.334	3.134	536
Σύνολο παθητικού	157.192	171.203	181.367

Στο Παράρτημα του παρόντος Ενημερωτικού Δελτίου παρουσιάζονται οι πλήρεις οικονομικές καταστάσεις της SOVEL A.E. για την περίοδο 2001-2003.

Η SOVEL A.E. είναι θυγατρική εταιρία της ΣΙΔΕΝΟΡ Α.Ε., η οποία αποτελεί άμεση συμμετοχή της εταιρίας ΒΙΟΧΑΛΚΟ ΕΛΛΗΝΙΚΗ ΒΙΟΜΗΧΑΝΙΑ ΧΑΛΚΟΥ & ΑΛΟΥΜΙΝΙΟΥ Α.Ε.

Μεταξύ της Εκδότριας και της εταιρίας SOVEL A.E. δεν υφίστανται συμφωνίες - συνεργασίες.

Οι διεταιρικές συναλλαγές της SOVEL A.E. με την Εκδότρια αναφέρονται στην ενότητα 12.5.

12.2.2 ΣΙΔΕΝΟΡ ΒΙΟΜΗΧΑΝΙΑ ΚΑΤΕΡΓΑΣΙΑΣ ΣΙΔΗΡΟΥ Α.Ε.

Ποσοστό Συμμετοχής στην Εκδότρια: 6,5%. Η Εκδότρια περιλαμβάνεται στις ενοποιημένες οικονομικές καταστάσεις της ΣΙΔΕΝΟΡ Α.Ε.

Η ΣΙΔΕΝΟΡ Βιομηχανία Κατεργασίας Σιδήρου Α.Ε. εδρεύει στην Αθήνα, Κηφισίας 115, 115 24 και τα γραφεία της διοίκησης της εταιρίας βρίσκονται στο Μαρούσι, Χειμάρas 16, 151 25, τηλέφωνο 68.61.111.

Η εταιρία (παλαιά ΕΡΛΙΚΟΝ Α.Ε.) ιδρύθηκε και λειτουργεί με τη σημερινή της μορφή από το 1974 (ΦΕΚ 89/7.2.1974). Έχει έδρα το Δήμο της Αθήνας (Κηφισίας 115) και είναι εγγεγραμμένη στο Μητρώο Ανωνύμων Εταιριών του Υπουργείου Ανάπτυξης με αριθμό 2310/06/Β/86/20. Η διάρκειά της ορίστηκε μέχρι το έτος 2024 και ο διακριτικός της τίτλος είναι «ΣΙΔΕΝΟΡ Α.Ε.».

Στις 31.12.96 πραγματοποιήθηκε συγχώνευση της ΣΙΔΕΝΟΡ Α.Ε. με την ΕΡΛΙΚΟΝ Α.Ε. δι' απορροφήσεως της πρώτης από τη δεύτερη και προέκυψε νέα εταιρία, με την επωνυμία «ΣΙΔΕΝΟΡ-ΒΙΟΜΗΧΑΝΙΑ ΚΑΤΕΡΓΑΣΙΑΣ ΣΙΔΗΡΟΥ Α.Ε.». Η συγχώνευση αυτή πραγματοποιήθηκε σύμφωνα με τις διατάξεις των άρθρων 68 παρ. 2 και 69-77 του Κ.Ν. 2190/20 «περί ανωνύμων εταιριών» και των άρθρων 1-5 του ν. 2166/93 και είχε ως αποτέλεσμα την περαιτέρω καθιέρωση της παραγωγής, την επίτευξη σημαντικών οικονομικών κλίμακας στις δαπάνες διοίκησης και στο κόστος λειτουργίας, την ορθολογικότερη και αποτελεσματικότερη διοικητική οργάνωση, τη διεύρυνση του δικτύου πωλήσεων και διανομής, την ενοποίηση των μηχανογραφικών συστημάτων, τη βελτίωση των οικονομικών αποτελεσμάτων και την ισχυροποίηση της νέας εταιρίας στην αγορά.

Επίσης, στη διάρκεια της χρήσης 2001 και με την από 30/4/01 απόφαση της Νομαρχίας Αθηνών έγινε απόσχιση του κλάδου παραγωγής ηλεκτροδίων (υποκατάστημα Κιλκίς) και εισφορά του στην εταιρία ΕΡΛΙΚΟΝ ΕΠΕΞΕΡΓΑΣΙΑ ΣΥΡΜΑΤΩΝ ΑΒΕ, σύμφωνα με τις διατάξεις του Ν.2166/93 και με ημερομηνία μετασχηματισμού 31/12/2000. Η συμμετοχή της ΣΙΔΕΝΟΡ Α.Ε. στην ΕΡΛΙΚΟΝ ΕΠΕΞΕΡΓΑΣΙΑ ΣΥΡΜΑΤΩΝ ΑΒΕ ανέρχεται σε 98,9%.

Όλες οι παραπάνω συναλλαγές (συγχώνευση και απόσχιση κλάδου) έγιναν σύμφωνα με την προβλεπόμενη από το Ν. 2166/93 διαδικασία.

Σκοπός της εταιρίας, σύμφωνα με τις διατάξεις του άρθρου 3 του καταστατικού της, είναι η βιομηχανική επεξεργασία και εμπορία σιδήρου και άλλων μετάλλων εν γένει ως και η συμμετοχή αυτής σε οποιαδήποτε επιχείρηση με όμοιο ή παρεμφερή σκοπό.

Σημειώνεται ότι τα τελευταία 5 έτη δεν έχει μεταβληθεί ο καταστατικός σκοπός της εταιρίας.

Η εταιρία διαθέτει την υπ' αριθμ. 15Φ 14.2.1688/21/6459/28-7-2000 άδεια λειτουργίας της Νομαρχιακής Αυτοδιοίκησης Θεσσαλονίκης, που αφορά στο εργοστάσιο κατεργασίας σιδήρου της ΣΙΔΕΝΟΡ Α.Ε. στο Δήμο Ιωνίας Θεσ/νίκης (12ο χλμ. Εθν. Οδού Θεσ/νίκης - Βέροιας), αορίστου χρόνου.

Η εταιρία δραστηριοποιείται σήμερα στον κλάδο παραγωγής προϊόντων σιδήρου και χάλυβα.

Σημειώνεται ότι η Εκδότρια αντιπροσωπεύει, βάσει σύμβασης (σχετική ανάλυση παρατίθεται στο κεφάλαιο 7.7. Συμβάσεις - Συνεργασίες), ορισμένες κατηγορίες προϊόντων της ΣΙΔΕΝΟΡ Α.Ε. Οι λοιπές κατηγορίες προϊόντων της ΣΙΔΕΝΟΡ Α.Ε. θεωρούνται συμπληρωματικές στο αντικείμενο της Εκδότριας.

Το μετοχικό κεφάλαιο της εταιρίας ανέρχεται σε 39.157.716,66 €, διαιρούμενο σε 95.506.626 κοινές ανώνυμες μετοχές, ονομαστικής αξίας 0,41 € εκάστη. Η μετοχική σύνθεση της εταιρίας έχει ως εξής:

Α/Α	ΜΕΤΟΧΟΙ	ΑΡΙΘΜΟΣ ΜΕΤΟΧΩΝ	ΠΟΣΟΣΤΟ
1	ΒΙΟΧΑΛΚΟ Α.Ε.	64.486.074	67,52%
2	ΛΟΙΠΟΙ	31.020.552	32,48%
		95.506.626	100,00%

Εκ των ανωτέρω μετόχων της ΣΙΔΕΝΟΡ Α.Ε., η εταιρία ΒΙΟΧΑΛΚΟ Α.Ε. είναι μέτοχος της «ΣΙΔΜΑ Α.Ε.»

Η διοίκηση της εταιρίας ασκείται από 9μελές Διοικητικό Συμβούλιο το οποίο εξελέγη από την Τακτική Γενική Συνέλευση των μετόχων της 15.6.2004 με μονοετή θητεία. Η σύνθεση του Δ.Σ. έχει σήμερα ως εξής:

Α/Α	ΟΝΟΜΑ	ΘΕΣΗ ΣΤΟ Δ.Σ.
1	Θεοδόσιος Παπαγεωργόπουλος	Πρόεδρος
2	Γεώργιος Καλφαρέντζος	Αντιπρόεδρος
3	Αθανάσιος Μπτρόπουλος	Μέλος
4	Γρηγόριος Κωνσταντακόπουλος	Μέλος
5	Jacques Moulart	Μέλος
6	Robert Monnot	Μέλος
7	Ευστάθιος Στρίμπερ	Μέλος
8	Κωνσταντίνος Μπακούρης	Μέλος
9	Ζαχαρίας Χατζηπαναγιώτου	Μέλος

Εκ των ανωτέρω μελών Δ.Σ. της ΣΙΔΕΝΟΡ Α.Ε., ουδείς είναι μέτοχος ή/και Μέλος του Δ.Σ. της «ΣΙΔΜΑ Α.Ε.»

Στους πίνακες που ακολουθούν παρουσιάζονται τα οικονομικά μεγέθη της εταιρίας για την περίοδο 2001 - 2003:

ΣΤΟΙΧΕΙΑ ΑΠΟΤΕΛΕΣΜΑΤΩΝ 2001 - 2003

Ποσά σε χιλ. €	2001	2002	2003
Κύκλος Εργασιών	254.625	342.533	375.032
Κόστος πωληθέντων	212.147	277.684	310.764
Μικτά Κέρδη (προ αποσβέσεων) ⁽¹⁾	42.478	64.849	64.268
(%) επί του κύκλου εργασιών	16,68%	18,93%	17,14%
Άλλα έσοδα εκμετάλλευσης	432	758	1.223
Σύνολο	42.910	65.607	65.492
(%) επί του κύκλου εργασιών	16,85%	19,15%	17,46%
Έξοδα διοίκησης	5.323	5.044	7.988
Έξοδα διάθεσης	13.108	19.835	21.057
Λειτουργικό Αποτέλεσμα (προ αποσβέσεων)	24.479	40.728	36.447
(%) επί του κύκλου εργασιών	9,61%	11,89%	9,72%
Έσοδα από συμμετοχές & χρεόγραφα	553	864	806
Κέρδη πώλησης συμμετοχών & χρεογράφων	115	0	0
Έκτακτα & ανόργανα έσοδα	905	12.200	815
Έκτακτα & ανόργανα έξοδα	661	2.763	456
Κέρδη προ τόκων, αποσβέσεων & φόρων	25.391	51.028	37.612
(%) επί του κύκλου εργασιών	9,97%	14,90%	10,03%
Χρηματοοικονομικά έξοδα	(4.106)	(5.056)	(5.573)
Κέρδη προ αποσβέσεων & φόρων	21.285	45.972	32.039
Αποσβέσεις	5.280	7.493	8.278
Κέρδη προ φόρων	16.005	38.479	23.761
(%) επί του κύκλου εργασιών	6,29%	11,23%	6,34%
Κέρδη μετά από φόρους, διαφορές φορ. ελέγχου, αμοιβές Δ.Σ. & διάθ. κερδών σε στελέχη	10.560	24.046	14.506
(%) επί του κύκλου εργασιών	4,15%	7,02%	3,87%

(1) Για τον υπολογισμό του μικτού κέρδους και του λειτουργικού αποτελέσματος έχουν αφαιρεθεί προηγουμένως οι αποσβέσεις από το κόστος πωληθέντων, τα έξοδα διοίκησης και διάθεσης.

Σημειώνεται ότι το σύνολο του κύκλου εργασιών της «ΣΙΔΕΝΟΡ Α.Ε.» στη χρήση 2003, σύμφωνα με την ταξινόμηση της Ε.Σ.Υ.Ε., υπάγεται στον κλάδο οικονομικής δραστηριότητας 271.0 «Παραγωγή βασικού σιδήρου και χάλυβα και σιδηροκραμάτων».

ΣΤΟΙΧΕΙΑ ΙΣΟΛΟΓΙΣΜΟΥ 2001 -2003

Ποσά σε χιλ. €	2001	2002	2003
Αναπόσβεστα έξοδα εγκατάστασης	3.605	2.471	1.604
Ασώματα πάγια	287	425	788
Μείον: Αποσβέσεις	63	147	305
Αναπόσβεστα ασώματα πάγια	224	278	483
Ενσώματα πάγια	110.220	116.072	125.262
Μείον: Αποσβέσεις	53.884	60.783	68.321
Αναπόσβεστα ενσώματα πάγια	56.336	55.289	56.941
Συμμετοχές & λοιπές μακροπρόθεσμες απαιτήσεις	112.548	105.485	159.893
Αποθέματα	57.008	82.642	78.829
Απαιτήσεις	63.686	95.197	118.058
Διαθέσιμα	5.785	1.113	1.727
Σύνολο Κυκλοφορούντος Ενεργητικού	126.479	178.951	198.614
Μεταβατικοί Λογαριασμοί	124	1.148	964
Σύνολο Ενεργητικού	299.316	343.622	418.499
Μετοχικό Κεφάλαιο	35.035	39.158	39.158
Αποθεματικά, διαφ. αναπροσ. & κέρδη εις νέο	149.912	140.117	147.727
Ίδια Κεφάλαια	184.947	179.275	186.884
Προβλέψεις	268	227	642
Μακροπρόθεσμες Υποχρεώσεις	68.762	62.552	50.387
Βραχυπρόθεσμες Υποχρεώσεις	43.310	99.643	178.044
Σύνολο Υποχρεώσεων	112.072	162.194	228.431
Μεταβατικοί Λογαριασμοί	2.030	1.926	2.542
Σύνολο Παθητικού	299.316	343.622	418.499

Επίσης, στους πίνακες που ακολουθούν παρουσιάζονται τα ενοποιημένα οικονομικά μεγέθη της εταιρίας για την περίοδο 2001- 2003:

ΣΤΟΙΧΕΙΑ ΕΝΟΠΙΟΗΜΕΝΩΝ ΑΠΟΤΕΛΕΣΜΑΤΩΝ 2001 - 2003

Ποσά σε χιλ. €	2001	2002	2003
Κύκλος Εργασιών	341.463	453.323	516.401
Κόστος πωληθέντων	269.786	342.207	403.888
Μικτά Κέρδη (προ αποσβέσεων) ⁽¹⁾	71.677	111.116	112.513
(%) επί του κύκλου εργασιών	20,99%	24,51%	21,79%
Άλλα έσοδα εκμετάλλευσης	561	1.661	848
Σύνολο	72.238	112.776	113.362
(%) επί του κύκλου εργασιών	21,16%	24,88%	21,95%
Έξοδα διοίκησης	9.539	11.852	14.672
Έξοδα διάθεσης	18.375	28.441	32.073
Έξοδα λειτουργίας παραγωγής μη κοστολογηθέντα	0	639	36
Λειτουργικό Αποτέλεσμα (προ αποσβέσεων)	44.324	71.844	66.581
(%) επί του κύκλου εργασιών	12,98%	15,85%	12,89%
Έσοδα από συμμετοχές & χρεόγραφα	655	1.657	1.427
Κέρδη πώλησης συμμετοχών & χρεογράφων	115	0	0
Έκτακτα & ανόργανα έσοδα	5.043	17.017	6.762
Έκτακτα & ανόργανα έξοδα	6.107	4.803	3.314
Κέρδη προ τόκων, αποσβέσεων & φόρων	44.029	85.715	71.455
(%) επί του κύκλου εργασιών	12,89%	18,91%	13,84%
Χρηματοοικονομικά έξοδα	(6.855)	(10.011)	(10.535)
Κέρδη προ αποσβέσεων & φόρων	37.174	75.704	60.920
Αποσβέσεις	19.808	34.340	37.178
Κέρδη προ φόρων	17.366	41.365	23.742
(%) επί του κύκλου εργασιών	5,09%	9,12%	4,60%
Κέρδη προ φόρων & μετά από δικαιώματα μειοψηφίας	17.091	40.390	22.909
(%) επί του κύκλου εργασιών	5,01%	8,91%	4,44%

(1) Για τον υπολογισμό του μικτού κέρδους και του λειτουργικού αποτελέσματος έχουν αφαιρεθεί προηγουμένως οι αποσβέσεις από το κόστος πωληθέντων, τα έξοδα διοίκησης και διάθεσης.

ΣΤΟΙΧΕΙΑ ΕΝΟΠΙΟΗΜΕΝΟΥ ΙΣΟΛΟΓΙΣΜΟΥ 2001 - 2003

Ποσά σε χιλ. €	2001	2002	2003
Αναπόσβεστα έξοδα εγκατάστασης	16.359	13.284	8.754
Ασώματα πάγια	290	620	1.290
Μείον: Αποσβέσεις	63	186	391
Αναπόσβεστα ασώματα πάγια	226	434	900
Ενσώματα πάγια	306.520	347.901	398.552
Μείον: Αποσβέσεις	87.917	115.618	148.697
Αναπόσβεστα ενσώματα πάγια	218.603	232.282	249.855
Συμμετοχές & λοιπές μακροπρόθεσμες απαιτήσεις	33.006	24.780	32.984
Αποθέματα	103.778	152.856	161.475
Απαιτήσεις	95.362	109.491	107.899
Διαθέσιμα	9.798	6.075	7.559
Σύνολο Κυκλοφορούντος Ενεργητικού	208.938	268.423	276.932
Μεταβατικοί λογαριασμοί	1.347	500	656
Σύνολο Ενεργητικού	478.480	539.703	570.081
Μετοχικό Κεφάλαιο	35.035	39.158	39.158
Αποθεματικά, διαφ. αναπροσ. & κέρδη εις νέο, δικ. Μειοψηφίας	199.656	187.529	158.564
Ίδια Κεφάλαια	234.691	226.687	197.721
Προβλέψεις	617	891	1.248
Μακροπρόθεσμες Υποχρεώσεις	118.799	108.375	86.906
Βραχυπρόθεσμες Υποχρεώσεις	120.693	198.321	280.671
Σύνολο Υποχρεώσεων	239.492	306.696	367.576
Μεταβατικοί λογαριασμοί	3.679	5.429	3.535
Σύνολο Παθητικού	478.480	539.703	570.081

Η «ΣΙΔΜΑ Α.Ε.» περιλαμβάνεται στις ενοποιημένες οικονομικές καταστάσεις της «ΣΙΔΕΝΟΡ Α.Ε.».

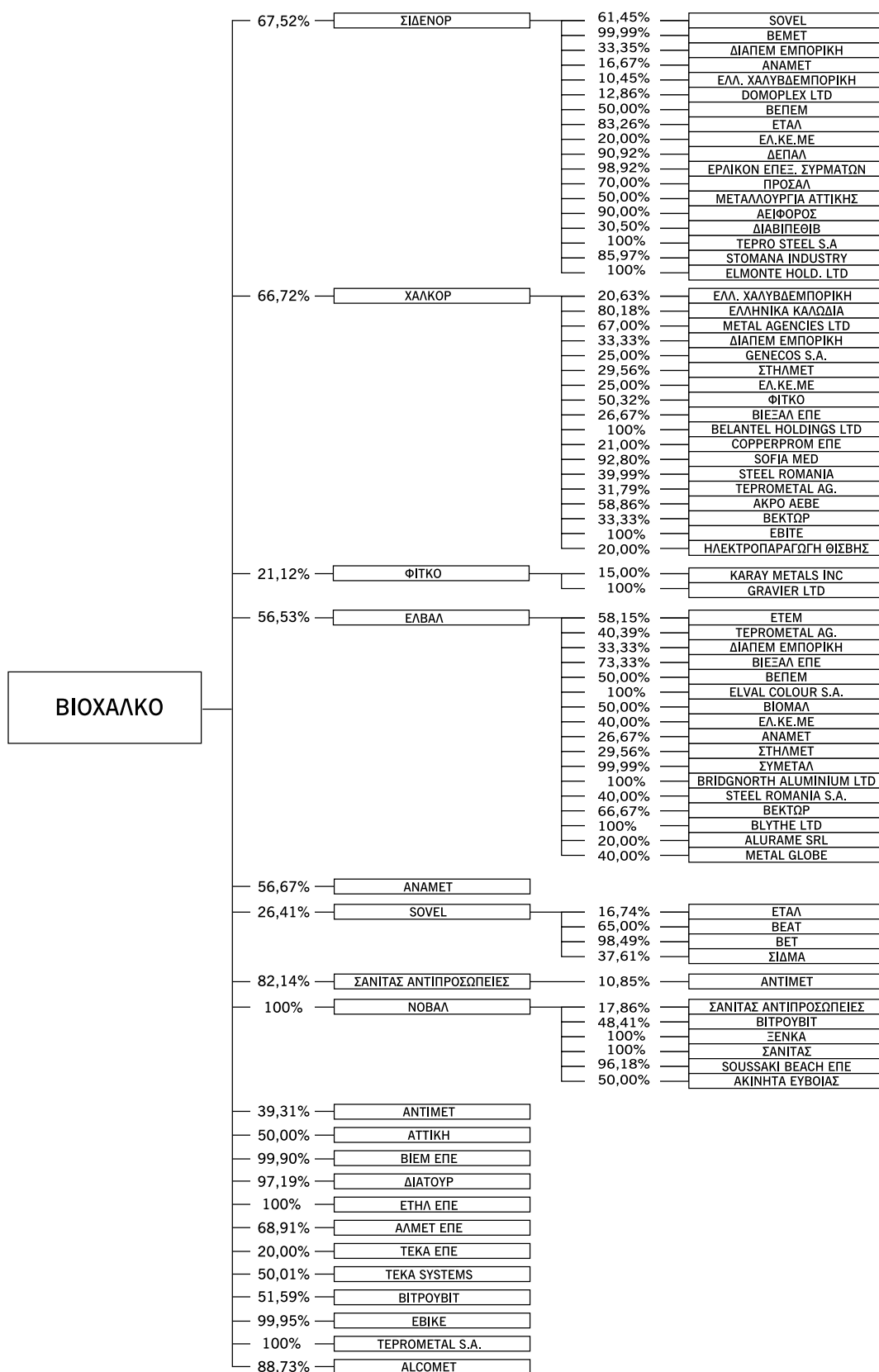
Μεταξύ της Εκδότριας και της εταιρίας «ΣΙΔΕΝΟΡ Α.Ε.» έχει υπογραφεί σύμβαση εμπορικής αντιπροσωπείας, όπως περιγράφεται παραπάνω στην ενότητα 7.7 «Συμβάσεις - Συνεργασίες».

Μεταξύ της Εκδότριας και της εταιρίας «ΣΙΔΕΝΟΡ Α.Ε.» δεν υφίστανται άλλες συμβάσεις πέραν της προαναφερθείσας, η οποία παρουσιάζεται στο κεφάλαιο 7.7 «Συμβάσεις - Συνεργασίες».

Οι διεταιρικές συναλλαγές της «ΣΙΔΕΝΟΡ Α.Ε.» με την Εκδότρια αναφέρονται στην ενότητα 12.5.

Σημειώνεται ότι τόσο η «ΣΙΔΕΝΟΡ Α.Ε.» όσο και η Εκδότρια δεν έχουν εκδηλώσει καμία πρόθεση συγχώνευσής τους.

Στο διάγραμμα που ακολουθεί παρουσιάζεται η θέση της «ΣΙΔΜΑ Α.Ε.» στον Όμιλο της ΒΙΟΧΑΛΚΟ ΕΛΛΗΝΙΚΗ ΒΙΟΜΗΧΑΝΙΑ ΧΑΛΚΟΥ & ΑΛΟΥΜΙΝΙΟΥ Α.Ε., ως αυτή είχε στις 31.12.2004.



■ Όλες οι εταιρίες είναι Α.Ε. εκτός από αυτές όπου σημειώνεται άλλη μορφή.

■ Περιλαμβάνονται οι εταιρίες, που ενοποιούνται στις οικονομικές καταστάσεις και οι εταιρίες στις οποίες η συμμετοχή είναι μεγαλύτερη του 10%

12.2.3 SIDACIER HOLDING S.A.

Ποσοστό Συμμετοχής στην Εκδότρια: 20,91%

Η εταιρία ιδρύθηκε το 1994 με την αρχική επωνυμία SIDACIER HOLDING S.A. και έδρα στο Λουξεμβούργο, και πιο συγκεκριμένα επί της διεύθυνσως Boulevard Prince Henri, N. 11 L1724 LUXEMBURG. Η εταιρία είναι εγγεγραμμένη στο μητρώο εμπορίου και εταιριών του Λουξεμβούργου με αριθμό RC Luxembourg B49.097.

Πρόκειται για εταιρία συμμετοχών (holding) που σκοπό έχει τη συμμετοχή στο κεφάλαιο άλλων εταιριών. Σήμερα, η εταιρία συμμετέχει στο κεφάλαιο της Εκδότριας και της εταιρίας ΕΜΠΟΡΙΑ ΚΑΙ ΑΝΤΙΠΡΟΣΩΠΕΥΣΗ ΒΙΟΜΗΧΑΝΙΚΩΝ ΠΡΟΪΟΝΤΩΝ ΠΡΟΣΙΝΤΕΡ ΑΝΩΝΥΜΗ ΕΤΑΙΡΙΑ.

Σημειώνεται ότι δεν υπάρχει συνάφεια ή συμπληρωματικότητα της δραστηριότητας της Εκδότριας και της SIDACIER HOLDING S.A.

Το μετοχικό κεφάλαιο της εν λόγω εταιρίας ανέρχεται σε 250.000 DEM, διαιρούμενο σε 25 ανώνυμες μετοχές με δικαίωμα ψήφου, ονομαστικής αξίας 10.000 DEM εκάστη. Η μετοχική σύνθεση της εταιρίας έχει ως εξής:

ΜΕΤΟΧΟΣ	ΠΟΣΟΣΤΟ
DANELL FOUNDATION	62,5%
SPRINGFLOWER FOUNDATION	37,5%
	100,0%

Μέλη (beneficiaries) τόσο στο “Springflower foundation” όσο και στο “Danell Foundation” είναι μέλη της οικογένειας Αμαρίλιο. Σύμφωνα με δήλωση των εκπροσώπων των “Springflower foundation” και “Danell Foundation” κανένα από τα μέλη της οικογένειας Αμαρίλιο δεν «ελέγχει» τα εν λόγω foundations υπό την έννοια των διατάξεων των άρθρων 7 και 8 του Π.Δ. 51/1992. Συγκεκριμένα, οι εκπρόσωποι των “Springflower foundation” και “Danell Foundation” δηλώνουν τα εξής:

1. Κανένα μέλος της οικογένειας Αμαρίλιο:

- Δεν έχει την πλειοψηφία των δικαιωμάτων του “Springflower foundation” ή του “Danell Foundation” αντίστοιχα.
- Δεν έχει το δικαίωμα διορισμού ή ανάκλησης της πλειοψηφίας των μελών του διοικητικού οργάνου του “Springflower foundation” ή του “Danell Foundation” αντίστοιχα.
- Δεν ελέγχει μόνος την πλειοψηφία των δικαιωμάτων του “Springflower foundation” ή του “Danell Foundation”, δυνάμει συμφωνίας που έχει συνάψει με άλλα μέλη του “Springflower foundation” ή του “Danell Foundation” αντίστοιχα.

2. Δεν υπάρχει γραπτή συμφωνία μεταξύ του “Springflower foundation” ή του “Danell Foundation” και κάποιου από τα μέλη της οικογένειας Αμαρίλιο, η οποία να υποχρεώνει το “Springflower foundation” ή το “Danell Foundation” αντίστοιχα, να υιοθετούν μέσω συντονισμένης άσκησης των δικαιωμάτων ψήφου που κατέχουν έμμεσα στην εταιρία «ΣΙΔΜΑ Α.Ε.», μία διαρκή κοινή πολιτική με αυτό το μέλος της οικογένειας Αμαρίλιο ως προς τη διοίκηση της «ΣΙΔΜΑ Α.Ε.».

3. Δεν υπάρχει γραπτή συμφωνία μεταξύ του “Springflower foundation” ή του “Danell Foundation” και κάποιου από τα μέλη της οικογένειας Αμαρίλιο, η οποία προβλέπει την προσωρινή επ’ ανταλλάγματι μεταβίβαση των δικαιωμάτων ψήφου που: α) το “Springflower foundation” έχει είτε στη “Sidacier Holding S.A.” είτε έμμεσα στη «ΣΙΔΜΑ Α.Ε.» σε αυτό το μέλος της οικογένειας Αμαρίλιο και β) το Danell Foundation έχει είτε στη “Sidacier Holding S.A.” είτε έμμεσα στη «ΣΙΔΜΑ Α.Ε.» σε αυτό το μέλος της οικογένειας Αμαρίλιο, αντίστοιχα.

4. Οι μετοχές της «ΣΙΔΜΑ Α.Ε.» τις οποίες κατέχει η “Sidacier Holding S.A.” δεν έχουν κατατεθεί σε μέλος της οικογένειας Αμαρίλιο.

Από τα παραπάνω προκύπτει ότι κανένα από τα μέλη της οικογένειας Αμαρίλιο δεν «ελέγχει» το “Springflower foundation” ή το “Danell Foundation” υπό την έννοια των διατάξεων των άρθρων 7 και 8 του Π.Δ. 51/1992. Συνεπώς, εφόσον κανένα από τα μέλη της οικογένειας Αμαρίλιο δεν «ελέγχει» τα εν λόγω foundations υπό την έννοια των διατάξεων των άρθρων 7 και 8 του Π.Δ. 51/1992, τα δικαιώματα ψήφου που κατέχουν τα προαναφερθέντα foundations, έμμεσα μέσω της εταιρίας «SIDACIER HOLDING S.A.», επί των μετοχών της Εταιρίας ελέγχονται αποκλειστικά και μόνο από αυτά.

Η εταιρία δεν απασχολεί προσωπικό.

Δεν υπάρχει Διοικητικό Συμβούλιο. Η διαχείριση της εταιρίας, όπως προαναφέρθηκε, ασκείται από τη SIDACIER HOLDING S.A. (PANAMA), η οποία εκπροσωπείται από την κ. Claire-Lise Heinbach.

Η εταιρία δεν υποχρεούται στην έκδοση οικονομικών καταστάσεων.

Δεν υπάρχουν συμφωνίες / συνεργασίες μεταξύ της εν λόγω εταιρίας και της Εκδότριας.

12.2.4 RAPALLO INVEST HOLDING S.A.

Ποσοστό Συμμετοχής στην Εκδότρια: 10,47%

Η εταιρία ιδρύθηκε το 2001 με την επωνυμία RAPALLO INVEST HOLDING S.A. και έδρα στις Βρετανικές Παρθένους Νήσους (British Virgin Islands), και πιο συγκεκριμένα επί της διευθύνσεως Mill Mall, P.O. Box 964, Road Town, Tortola, British Virgin Islands.

Σκοπός της εταιρίας είναι η ενασχόληση με οποιαδήποτε πράξη ή δραστηριότητα που δεν απαγορεύεται από το ισχύον στις Βρετανικές Παρθένους Νήσους δίκαιο. Πρόκειται για εταιρία συμμετοχών (holding) που σκοπό έχει τη συμμετοχή στο κεφάλαιο άλλων εταιριών. Σήμερα, η εταιρία συμμετέχει στο κεφάλαιο της Εκδότριας και της εταιρίας ΕΜΠΟΡΙΑ ΚΑΙ ΑΝΤΙΠΡΟΣΩΠΕΥΣΗ ΒΙΟΜΗΧΑΝΙΚΩΝ ΠΡΟΪΟΝΤΩΝ ΠΡΟΣΙΝΤΕΡ ΑΝΩΝΥΜΗ ΕΤΑΙΡΙΑ.

Σημειώνεται ότι δεν υπάρχει συνάφεια ή συμπληρωματικότητα της δραστηριότητας της Εκδότριας και της RAPALLO INVEST HOLDING S.A.

Το μετοχικό κεφάλαιο της εν λόγω εταιρίας ανέρχεται σε 30.000 USD, διαιρούμενο σε 30.000 ανώνυμες μετοχές με δικαίωμα ψήφου, ονομαστικής αξίας 1 USD εκάστη. Η μετοχική σύνθεση της εταιρίας έχει ως εξής:

ΜΕΤΟΧΟΣ	ΠΟΣΟΣΤΟ
SPRINGFLOWER FOUNDATION	100%

Μέλη (beneficiaries) στο “Springflower foundation” είναι μέλη της οικογένειας Αμαρίλιο. Σύμφωνα με δήλωση του εκπροσώπου του “Springflower foundation” κανένα από τα μέλη της οικογένειας Αμαρίλιο δεν «ελέγχει» το εν λόγω foundation υπό την έννοια των διατάξεων των άρθρων 7 και 8 του Π.Δ. 51/1992. Συγκεκριμένα, ο εκπρόσωπος του “Springflower foundation” δηλώνει τα εξής:

1. Κανένα μέλος της οικογένειας Αμαρίλιο:

- Δεν έχει την πλειοψηφία των δικαιωμάτων του “Springflower foundation”.
- Δεν έχει το δικαίωμα διορισμού ή ανάκλησης της πλειοψηφίας των μελών του διοικητικού οργάνου του “Springflower foundation”.
- Δεν ελέγχει μόνος την πλειοψηφία των δικαιωμάτων του “Springflower foundation”, δυνάμει συμφωνίας που έχει συνάψει με άλλα μέλη του “Springflower foundation”.

2. Δεν υπάρχει γραπτή συμφωνία μεταξύ του “Springflower foundation” και κάποιου από τα μέλη της οικογένειας Αμαρίλιο, η οποία να υποχρεώνει το “Springflower foundation”, να υιοθετεί μέσω συντονισμένης άσκησης των δικαιωμάτων ψήφου που κατέχει έμμεσα στην εταιρία «ΣΙΔΜΑ Α.Ε.», μία διαρκή κοινή πολιτική με αυτό το μέλος της οικογένειας Αμαρίλιο ως προς τη διοίκηση της «ΣΙΔΜΑ Α.Ε.».

3. Δεν υπάρχει γραπτή συμφωνία μεταξύ του “Springflower foundation” και κάποιου από τα μέλη της οικογένειας Αμαρίλιο, η οποία προβλέπει την προσωρινή επ’ ανταλλάγματι μεταβίβαση των δικαιωμάτων ψήφου που το “Springflower foundation” έχει είτε στη “Rapallo Invest Holding S.A.” είτε έμμεσα στη «ΣΙΔΜΑ Α.Ε.» σε αυτό το μέλος της οικογένειας Αμαρίλιο.

4. Οι μετοχές της «ΣΙΔΜΑ Α.Ε.» τις οποίες κατέχει η “Rapallo Invest Holding S.A.” δεν έχουν κατατεθεί σε μέλος της οικογένειας Αμαρίλιο.

Από τα παραπάνω προκύπτει ότι κανένα από τα μέλη της οικογενείας Αμαρίλιο δεν «ελέγχει» το “Springflower foundation” υπό την έννοια των διατάξεων των άρθρων 7 και 8 του Π.Δ. 51/1992. Συνεπώς, εφόσον κανένα από τα μέλη της οικογένειας Αμαρίλιο δεν «ελέγχει» το εν λόγω foundation υπό την έννοια των διατάξεων των άρθρων 7 και 8 του Π.Δ. 51/1992, τα δικαιώματα ψήφου που κατέχει το προαναφερθέν foundation, έμμεσα μέσω της εταιρίας «RAPALLO INVEST HOLDING S.A.», επί των μετοχών της Εταιρίας ελέγχονται αποκλειστικά και μόνο από αυτό.

Η εταιρία δεν απασχολεί προσωπικό.

Δεν υπάρχει Διοικητικό Συμβούλιο. Μοναδικός διευθυντής της εταιρίας έχει οριστεί η εταιρία TMF Management (BVI) Limited.

Η εταιρία δεν υποχρεούται στην κατάρτιση οικονομικών καταστάσεων.

Δεν υπάρχουν συμφωνίες / συνεργασίες μεταξύ της εν λόγω εταιρίας και της Εκδότριας.

12.3 Εταιρίες που Μετέχουν οι Κύριοι Μέτοχοι ή/και τα Μέλη του Διοικητικού Συμβουλίου της Εκδότριας

12.3.1 ΕΜΠΟΡΙΑ ΚΑΙ ΑΝΤΙΠΡΟΣΩΠΕΥΣΗ ΒΙΟΜΗΧΑΝΙΚΩΝ ΠΡΟΪΟΝΤΩΝ ΠΡΟΣΙΝΤΕΡ ΑΕ

Οι κύριοι μέτοχοι της Εκδότριας, κ. Α. Πιζάντε, RAPALLO INVEST HOLDING S.A. και SIDACIER HOLDING SA, συμμετέχουν στο μετοχικό κεφάλαιο της εν λόγω εταιρίας με ποσοστά 17,17%, 20,48% και 33,39% αντίστοιχα.

Η εταιρία ιδρύθηκε το 1979 με την επωνυμία «ΑΔΕΛΦΟΙ ΑΜΑΡΙΛΙΟ ΑΝΩΝΥΜΟΣ ΕΤΑΙΡΙΑ ΕΜΠΟΡΙΑΣ ΚΑΙ ΒΙΟΜΗΧΑΝΙΑΣ ΜΕΤΑΛΛΩΝ» (ΦΕΚ 3432/6.11.1979). Η διάρκεια της εταιρίας έχει οριστεί σε 50 χρόνια από τη σύστασή της, λήγει δηλαδή στις 6.11.2029.

Η εταιρία είναι καταχωρημένη στο Μητρώο Ανωνύμων Εταιριών με αριθμό 3254/01/Β/86/3252 (Νομαρχία Αθηνών). Η έδρα της βρίσκεται στο Δήμο Αθηναίων και πιο συγκεκριμένα επί της οδού Μεγ. Αλεξάνδρου 134, Αθήνα, Τ. Κ. 10435.

Με απόφαση της Γενικής Συνέλευσης των μετόχων της 28.12.1996 αποφασίσθηκε η αλλαγή της επωνυμίας της εταιρίας σε «ΕΜΠΟΡΙΑ ΚΑΙ ΑΝΤΙΠΡΟΣΩΠΕΥΣΗ ΒΙΟΜΗΧΑΝΙΚΩΝ ΠΡΟΪΟΝΤΩΝ ΠΡΟΣΙΝΤΕΡ ΑΝΩΝΥΜΗ ΕΤΑΙΡΙΑ» με διακριτικό τίτλο ΠΡΟΣΙΝΤΕΡ Α.Ε.(ΦΕΚ 1501/11.4.1997).

Σύμφωνα με το άρθρο 4 του καταστατικού της εταιρίας, ο σκοπός της είναι:

- Η εισαγωγή εκ του εξωτερικού, η προμήθεια από το εσωτερικό και εμπορία παντός είδους χαλυβουργικών προϊόντων, ειδών μετάλλου, καθώς και παντός συναφούς είδους.
- Η πώληση των ως άνω ειδών για λογαριασμό τρίτων.
- Η βιομηχανοποίηση, επεξεργασία, κατεργασία και διασκευή οποιουδήποτε των ανωτέρω ειδών.
- Η αντιπροσώπευση οίκων εξωτερικού και εσωτερικού.
- Η συμμετοχή σε υφισταμένες ή ιδρυθσόμενες ομοειδείς ή και άλλες επιχειρήσεις.

Σήμερα, η εταιρία δραστηριοποιείται στην αντιπροσώπευση οίκων εξωτερικού και στην εμπορία του ανοξείδωτου χάλυβα.

Σύμφωνα με την ταξινόμηση της Ε.Σ.Υ.Ε., η δραστηριότητα της «ΠΡΟΣΙΝΤΕΡ Α.Ε.» υπάγεται στους κάτωθι κλάδους οικονομικής δραστηριότητας:

515.2 «Χονδρικό Εμπόριο Μετάλλων και Μεταλλευμάτων» (και ειδικότερα χονδρικό εμπόριο πλατιών προϊόντων έλασης από ανοξείδωτο χάλυβα).

511.9 «Εμπορικοί Αντιπρόσωποι που μεσολαβούν στην πώληση διαφόρων αγαθών»

Το μετοχικό κεφάλαιο της εταιρίας, το οποίο μετατράπηκε σε ευρώ με την από 29.3.2002 απόφαση της Τακτικής Γενικής Συνέλευσης των μετόχων της, ανέρχεται σε 3.600.000 €, διαιρούμενο σε 1.200.000 ανώνυμες μετοχές, ονομαστικής αξίας 3 € εκάστη.

Ιδρυτές της εταιρίας υπήρξαν οι κ.κ. Μαρσέλος - Χάρης Λ. Αμαρίλιο και Δανιήλ - Ανδρέας Λ. Αμαρίλιο, οι οποίοι κατείχαν το 50% του ιδρυτικού κεφαλαίου έκαστος.

Οι σημερινοί μέτοχοι της εταιρίας είναι οι εξής:

A/A	ΜΕΤΟΧΟΙ	ΑΡΙΘΜΟΣ ΜΕΤΟΧΩΝ	ΠΟΣΟΣΤΟ
1	RAPALLO INVEST HOLDING SA	245.772	20,48%
2	Σάντυ χήρα Δανιήλ-Ανδρέα Λέοντος Αμαρίλιο	30.716	2,56%
3	Νέλλη Δανιήλ-Ανδρέα Λέοντος Αμαρίλιο	107.528	8,96%
4	Δαυίδ Δανιήλ-Ανδρέα Λέοντος Αμαρίλιο	107.528	8,96%
5	Λόλα - Ιουλία Αμαρίλιο	101.776	8,48%
6	SIDACIER HOLDING S.A.	400.654	33,39%
7	Ανδρέας Χαΐμ Πιζάντε	206.026	17,17%
		1.200.000	100,00%

Εκ των ανωτέρω μετόχων της ΠΡΟΣΙΝΤΕΡ Α.Ε., οι κ.κ. Ανδρέας Πιζάντε, Λόλα - Ιουλία Αμαρίλιο, Σάντυ Αμαρίλιο, Νέλλη Αμαρίλιο και Δαυίδ Αμαρίλιο είναι μέτοχοι της «ΣΙΔΜΑ Α.Ε.» και οι εταιρίες SIDACIER HOLDING S.A. και RAPALLO INVEST HOLDING S.A. είναι μέτοχοι της «ΣΙΔΜΑ Α.Ε.».

Στον πίνακα που ακολουθεί παρουσιάζονται τα δικαιώματα ψήφου που ελέγχονται άμεσα ή έμμεσα από τους μετόχους της «ΠΡΟΣΙΝΤΕΡ Α.Ε.» σύμφωνα με το Π.Δ. 51/1992:

ΜΕΤΟΧΟΣ		ΔΙΚΑΙΩΜΑΤΑ ΨΗΦΟΥ ΠΟΥ ΕΛΕΓΧΟΝΤΑΙ ΑΜΕΣΑ Η ΕΜΜΕΣΑ ΣΥΜΦΩΝΑ ΜΕ ΤΟ Π.Δ. 51/1992	
		Αριθμός	Ποσοστό
RAPALLO INVEST HOLDING S.A.	Άμεσα	245.772	
	Έμμεσα	0	
	Σύνολο	245.772	20,48%
SIDACIER HOLDING S.A.	Άμεσα	400.654	
	Έμμεσα	0	
	Σύνολο	400.654	33,39%
Ανδρέας Πιζάντε του Χαΐμ	Άμεσα	206.026	
	Έμμεσα	0	
	Σύνολο	206.026	17,17%
Λόλα-Ιουλία Αμαρίλιο του Σαμ	Άμεσα	101.776	
	Έμμεσα	0	
	Σύνολο	101.776	8,48%
Σάντυ Αμαρίλιο του Ανδρέα	Άμεσα	30.716	
	Έμμεσα	0	
	Σύνολο	30.716	2,56%
Νέλλη Αμαρίλιο του Δανιήλ-Ανδρέα	Άμεσα	107.528	
	Έμμεσα	0	
	Σύνολο	107.528	8,96%
Δαυίδ Αμαρίλιο του Δανιήλ-Ανδρέα	Άμεσα	107.528	
	Έμμεσα	0	
	Σύνολο	107.528	8,96%
Σύνολο Δικαιωμάτων Ψήφου		1.200.000	100,00%

Σημειώνεται ότι το 1999 εισφέρθηκε στην εν λόγω εταιρία ο κλάδος εμπορίας ανοξειδωτου χάλυβα από την «παλαιά ΣΙΔΜΑ». Η απορρόφηση του κλάδου από την ΠΡΟΣΙΝΤΕΡ Α.Ε. έγινε σύμφωνα με τις διατάξεις του Ν.2166/1993, βάσει ισολογισμού μετασχηματισμού της 31.12.1998. Πιο συγκεκριμένα, από την περιουσία της «παλαιάς ΣΙΔΜΑ» μεταβιβάστηκαν ενεργητικά και παθητικά της στοιχεία, καθαρής θέσης 2.410.969.801. Λόγω της απορρόφησης, το μετοχικό κεφάλαιο της ΠΡΟΣΙΝΤΕΡ Α.Ε. αυξήθηκε κατά το ποσό των 2.934.702,86 € (ή 1.000.000.000 δρχ.) με την έκδοση 1.000.000 μετοχών, ονομαστικής αξίας 2,93 € (ή 1.000 δρχ.) εκάστη. Η σχέση συμμετοχής των μετόχων της ΠΡΟΣΙΝΤΕΡ Α.Ε. και των μετόχων που αντιστοιχούν στον εισφερθέντα κλάδο καθορίστηκε σε 1% για τους πρώτους και σε 99% για τους τελευταίους. Από την ημερομηνία καταχώρησης στο Μητρώο Α.Ε. της οικείας αρμόδιας αρχής της διοικητικής απόφασης περί έγκρισης της απορρόφησης του ανωτέρω κλάδου, όλα τα στοιχεία του ενεργητικού και του παθητικού που εισφέρθηκαν από τον κλάδο εμπορίας ανοξειδωτου χάλυβα της «παλαιά ΣΙΔΜΑ» μεταβιβάστηκαν στην ΠΡΟΣΙΝΤΕΡ Α.Ε., η οποία και έγινε νομέας, κάτοχος και δικαιούχος όλων των κινητών και ακίνητων περιουσιακών στοιχείων και των επ' αυτών δικαιωμάτων που περιήλθαν σε αυτήν.

Η υφιστάμενη σύνθεση του Διοικητικού Συμβουλίου έχει ως εξής:

Α/Α	ΟΝΟΜΑ	ΘΕΣΗ ΣΤΟ Δ.Σ.
1	Δανιήλ Δ. Μπεναρδούτ	Πρόεδρος
2	Ηλίας Ρ. Μωυσής	Αντιπρόεδρος
3	Παναγιώτης Δ. Κουτσαρδάκης	Μέλος
4	Παρασκευάς Γ. Παπαγεωργίου	Μέλος
5	Ηλίας Λ. Ναάρ	Μέλος

Εκ των ανωτέρω μελών Δ.Σ. της ΠΡΟΣΙΝΤΕΡ Α.Ε., ο κος Δανιήλ Δ. Μπεναρδούτ είναι Μέλος του Δ.Σ. της «ΣΙΔΜΑ Α.Ε.».

Ο ορισμός του ανωτέρω Διοικητικού Συμβουλίου έγινε με απόφαση της Τακτικής Γενικής Συνέλευσης των μετόχων της 23.4.2001, ενώ την ίδια ημερομηνία συγκροτήθηκε σε σώμα. Η διάρκεια του Διοικητικού Συμβουλίου είναι πενταετής.

Σήμερα, ο αριθμός του απασχολούμενου προσωπικού ανέρχεται σε 5 άτομα.

Η «ΠΡΟΣΙΝΤΕΡ Α.Ε.» δεν διαθέτει δικό της δίκτυο πωλήσεων. Μετά τη διάσπαση της εταιρίας «παλαιά ΣΙΔΜΑ», η εταιρία απορρόφησε τον κλάδο εμπορίας ανοξείδωτου χάλυβα (όπως προαναφέρθηκε), αλλά δεν απέκτησε ούτε δημιούργησε ίδιο δίκτυο πωλήσεων. Για το λόγο αυτό, η «ΠΡΟΣΙΝΤΕΡ Α.Ε.» έχει υπογράψει σύμβαση αντιπροσωπείας με τη «ΣΙΔΜΑ Α.Ε.» και της έχει αναθέσει την πώληση των εμπορευμάτων της έναντι προμήθειας. Συγκεκριμένα, η «ΣΙΔΜΑ Α.Ε.» αποτελεί αποκλειστικό εμπορικό αντιπρόσωπο της «ΠΡΟΣΙΝΤΕΡ Α.Ε.» σε είδη ανοξείδωτου χάλυβα. Σημειώνεται, μάλιστα, ότι η «ΣΙΔΜΑ Α.Ε.» δεν εμπορεύεται είδη ανοξείδωτου χάλυβα άλλων εταιριών, παρά μόνο της «ΠΡΟΣΙΝΤΕΡ Α.Ε.», ενεργώντας ως αποκλειστικός αντιπρόσωπός της και για λογαριασμό της.

Αναφορικά με τη συνάφεια ή συμπληρωματικότητα του αντικειμένου της «ΣΙΔΜΑ Α.Ε.» και της «ΠΡΟΣΙΝΤΕΡ Α.Ε.» σημειώνονται τα εξής: Η «ΣΙΔΜΑ Α.Ε.» δραστηριοποιείται στη βιομηχανία - μεταποίηση και την εμπορία προϊόντων σιδήρου και χάλυβα, ενώ η «ΠΡΟΣΙΝΤΕΡ Α.Ε.» δραστηριοποιείται σήμερα στην αντιπροσώπευση οίκων εξωτερικού και στην εμπορία μόνο του ανοξείδωτου χάλυβα. Ο ανοξείδωτος χάλυβας χρησιμοποιείται σε πιο εξειδικευμένες κατασκευές από ό,τι ο κοινός χάλυβας, γεγονός που υποδηλώνεται και από τη σημαντική διαφοροποίηση του πελατολογίου του ανοξείδωτου χάλυβα από το πελατολόγιο των λοιπών ειδών που εμπορεύεται ή προωθεί η «ΣΙΔΜΑ Α.Ε.». Επομένως, παρά τη συμπληρωματικότητα των δραστηριοτήτων των δύο εταιριών, υπάρχει σαφής διάκριση των προϊόντων - εμπορευμάτων που η μεν «ΣΙΔΜΑ Α.Ε.» παράγει (μεταποιεί) - εμπορεύεται ή προωθεί για λογαριασμό τρίτων, η δε «ΠΡΟΣΙΝΤΕΡ Α.Ε.» μόνο εμπορεύεται. Σημειώνεται δε ότι η «ΣΙΔΜΑ Α.Ε.» από την ίδρυσή της μέχρι σήμερα ουδέποτε δραστηριοποιήθηκε αυτόνομα στην παραγωγή ή εμπορία ανοξείδωτου χάλυβα παρά μόνο ως αντιπρόσωπος για την προώθηση των εμπορευμάτων της «ΠΡΟΣΙΝΤΕΡ Α.Ε.». Ως εκ τούτου, με δεδομένη τη διαφορετικότητα των προϊόντων - εμπορευμάτων των δύο εταιριών, αλλά και τη διαφορετική μετοχική σύνθεσή τους, ο Κύριος Ανάδοχος θεωρεί ότι δεν υφίσταται θέμα για τη δημιουργία Ομίλου εταιριών.

Ο λόγος για τον οποίο ο κλάδος εμπορίας ανοξείδωτου χάλυβα της εταιρίας «παλαιά ΣΙΔΜΑ» εισφέρθηκε στην «ΠΡΟΣΙΝΤΕΡ Α.Ε.» και όχι στη «ΣΙΔΜΑ Α.Ε.» είναι διότι η συμφωνία μεταξύ της «ΣΙΔΜΑ Α.Ε.» (τότε ΕΤΕΜ ΑΝΤΙΠΡΟΣΩΠΕΙΑΙ Α.Ε.) και της εταιρίας «παλαιά ΣΙΔΜΑ» προέβλεπε την εισφορά στη «ΣΙΔΜΑ Α.Ε.» μόνο του εμπορικού κλάδου της «ΚΕΜ Α.Ε.» και μόνο του κλάδου εμπορίας και επεξεργασίας σιδήρου της «παλαιάς ΣΙΔΜΑ». Ήταν, δηλαδή, θέμα επιχειρηματικής συμφωνίας μεταξύ των μετόχων της «ΣΙΔΜΑ Α.Ε.» (τότε ΕΤΕΜ ΑΝΤΙΠΡΟΣΩΠΕΙΑΙ Α.Ε.) και των μετόχων της εταιρίας «παλαιά ΣΙΔΜΑ».

Όσον αφορά την απόφαση της «ΠΡΟΣΙΝΤΕΡ Α.Ε.» να μη δημιουργήσει ίδιο δίκτυο πωλήσεων, σημειώνεται ότι κρίθηκε σκοπιμότερο λόγω του σημαντικού κόστους που έχει η δημιουργία ενός τέτοιου δικτύου. Άλλωστε, είναι ιδιαίτερα σύνηθες επιχειρήσεις με σημαντική εμπορική δραστηριότητα και οργανωμένο δίκτυο πωλήσεων, όπως αυτό της «ΣΙΔΜΑ Α.Ε.», να αναλαμβάνουν την προώθηση, έναντι προμήθειας, εμπορευμάτων άλλων εταιριών. Επίσης, σημειώνεται ότι η «ΠΡΟΣΙΝΤΕΡ Α.Ε.» δεν προτίθεται να δημιουργήσει δικό της δίκτυο πωλήσεων. Ακόμη όμως και εάν συνέβαινε αυτό, και η «ΣΙΔΜΑ Α.Ε.» έχανε τη συνεργασία που είχε με την «ΠΡΟΣΙΝΤΕΡ Α.Ε.», δεν θα υπήρχαν σημαντικές συνέπειες για την Εκδότηρια, εάν ληφθεί υπόψη ότι στη χρήση 2003, η «ΣΙΔΜΑ Α.Ε.» εισέπραξε από την «ΠΡΟΣΙΝΤΕΡ Α.Ε.» προμήθεια για την αντιπροσώπευση των προϊόντων της ύψους 137,7 χιλ. € (η οποία περιλαμβάνεται στα άλλα έσοδα εκμετάλλευσης), η οποία αποτελεί μόλις το 3,2% των προ φόρων κερδών της εν λόγω χρήσης.

Πέραν της προαναφερθείσας συμφωνίας αντιπροσωπείας, οι δύο εταιρίες έχουν υπογράψει σύμβαση μίσθωσης ακινήτου. Πιο συγκεκριμένα, το κτίριο στο οποίο στεγάζονται τα κεντρικά γραφεία της Εκδότηριας Εταιρίας (Π. Ράλλη 39, Ταύρος, Τ.Κ. 177 78) ανήκει στην ΠΡΟΣΙΝΤΕΡ Α.Ε. και ενοικιάζεται στην Εκδότηρια, αντί μηνιαίου μισθώματος 26.650,00 €. Η σύμβαση λήγει την 31.12.2003, αλλά μπορεί να ανανεώνεται με μονομερή δήλωση της εκμισθώτριας.

Επιπλέον, η ΠΡΟΣΙΝΤΕΡ Α.Ε. δυνάμει της από 1.10.2003 σύμβασης, εκμισθώνει στη ΣΙΔΜΑ Α.Ε.: (α) πέντε γερανογέφυρες, (β) έναν υποσταθμό ΔΕΗ και (γ) μία γεννήτρια ρεύματος, απάντων ευρισκομένων στο ακίνητο που εκμίσθωσε η «ΠΡΟΣΙΝΤΕΡ ΑΕ» στην Εταιρία δυνάμει της συμβάσεως που περιγράφεται ανωτέρω για το «Ακίνητο ιδιοκτησίας ΠΡΟΣΙΝΤΕΡ Α.Ε.». Η διάρκεια της εν λόγω μισθώσεως συμφωνείται ενός έτους, λήγουσα την 31.12.2003, ενώ το καταβλητέο μίσθωμα ανέρχεται σε 2.700,00 € μηνιαίως, πλέον ΦΠΑ.

Λεπτομέρειες σχετικά με τις εν λόγω συμβάσεις παρατίθεται στην ενότητα 7.7 «Συμβάσεις - Συνεργασίες». Σημειώνεται ότι πέραν των συμβάσεων που περιγράφονται στην εν λόγω ενότητα, δεν υφίστανται άλλες συμβάσεις μεταξύ της Εκδότριας και της εταιρίας «ΠΡΟΣΙΝΤΕΡ Α.Ε.».

Σημειώνεται ότι δεν υπάρχει πρόθεση από τη «ΣΙΔΜΑ Α.Ε.» να προβεί σε εξαγορά ποσοστού ή σε απορρόφηση της εταιρίας «ΠΡΟΣΙΝΤΕΡ Α.Ε.».

Στον πίνακα που ακολουθεί παρουσιάζονται συνοπτικά οικονομικά μεγέθη των χρήσεων, 2001, 2002 και 2003:

Ποσά σε χιλ. €	2001	2002	2003
Μετοχικό Κεφάλαιο	2.964	3.600	3.600
Σύνολο Ιδίων Κεφαλαίων	4.481	4.492	4.511
Σύνολο Ενεργητικού	4.681	5.437	5.431
Κύκλος Εργασιών	3.071	3.559	3.814
Κέρδη προ φόρων	176	481	595
Κέρδη μετά από φόρους	77	268	339

Στον πίνακα που ακολουθεί παρουσιάζεται ανάλυση του κύκλου εργασιών της «ΠΡΟΣΙΝΤΕΡ Α.Ε.» ανά ΣΤΑΚΟΔ για τις χρήσεις 2001-2003:

ΑΝΑΛΥΣΗ ΚΥΚΛΟΥ ΕΡΓΑΣΙΩΝ ΑΝΑ ΣΤΑΚΟΔ (τα ποσά σε χιλ. €)	2001	2002	2003
515.2 "Χονδρικό Εμπόριο Μετάλλων & Μεταλλευμάτων"	2.922	3.283	3.477
511.9 "Εμπορικοί Αντιπρόσωποι που μεσολαβούν στην πώληση διαφόρων αγαθών"	149	276	337
Σύνολο	3.071	3.559	3.814

Σημειώνεται ότι η «ΠΡΟΣΙΝΤΕΡ Α.Ε.» δε συντάσσει ενοποιημένες οικονομικές καταστάσεις.

12.3.2 ΒΕΤ Α.Ε. ΤΟΥΡΙΣΤΙΚΗ ΚΤΗΜΑΤΙΚΗ ΒΙΟΜΗΧΑΝΙΚΗ ΚΑΙ ΕΜΠΟΡΙΚΗ ΕΤΑΙΡΙΑ ΜΕΤΑΛΛΩΝ

Ο κύριος μέτοχος της Εκδότριας, SOVEL Α.Ε., συμμετέχει στο μετοχικό κεφάλαιο της εν λόγω εταιρίας με ποσοστό 98,49%.

Η εταιρία ΒΕΤ Α.Ε. Τουριστική Κτηματική Βιομηχανική και Εμπορική Εταιρία Μετάλλων ιδρύθηκε το 1985 (ΦΕΚ 3743/28/12). Η έδρα της βρίσκεται στο Δήμο Αθηναίων (Κηφισίας 115, Αθήνα), η διάρκειά της έχει ορισθεί σε 50 έτη (μέχρι το 2035) και είναι εγγεγραμμένη στο μητρώο Ανωνύμων Εταιριών με αριθμό 5285/01/Β/86/5283.

Η εταιρία ασχολείται με την παραγωγή χαλυβδοσωλήνων (γαλβανισμένων και αγαλβάνιστων) υδρεύσεως, θερμάνσεως, φυσικού αερίου και κατασκευών για λογαριασμό της εταιρίας ΣΙΔΕΝΟΡ Α.Ε.

Το μετοχικό κεφάλαιο της ΒΕΤ Α.Ε. ανέρχεται σε 3.889.837,57 € και διαιρείται σε 661.537 μετοχές ονομαστικής αξίας 5,88 € εκάστη. Η μετοχική σύνθεση της εταιρίας έχει ως εξής:

ΜΕΤΟΧΟΙ	ΑΡΙΘΜΟΣ ΜΕΤΟΧΩΝ	ΠΟΣΟΣΤΟ
SOVEL Α.Ε.	651.537	98,49%
Λοιποί Μέτοχοι	10.000	1,51%
	661.537	100,00%

Εκ των ανωτέρω μετόχων της ΒΕΤ Α.Ε., η εταιρία SOVEL Α.Ε. είναι μέτοχος της «ΣΙΔΜΑ Α.Ε.».

Η εταιρία διοικείται από 5μελές Διοικητικό Συμβούλιο, η θητεία του οποίου λήγει το 2006 και απαρτίζεται από τους ακόλουθους:

Α/Α	ΟΝΟΜΑ	ΘΕΣΗ ΣΤΟ Δ.Σ.
1	Γρηγόριος Κωνσταντακόπουλος	Πρόεδρος
2	Μιχαήλ Διακογιάννης	Αντιπρόεδρος
3	Ιωάννης Οικονόμου	Μέλος
4	Μενέλαος Τασόπουλος	Μέλος
5	Εμμανουήλ Αλεξιάδης	Μέλος

Εκ των ανωτέρω μελών Δ.Σ. της ΒΕΤ Α.Ε., ο κος Μενέλαος Τασόπουλος είναι Αντιπρόεδρος της «ΣΙΔΜΑ Α.Ε.».

Στον πίνακα που ακολουθεί παρουσιάζονται συνοπτικά οικονομικά μεγέθη των χρήσεων 2001 - 2003:

Ποσά σε χιλ. €	2001	2002	2003
Μετοχικό Κεφάλαιο	3.883	3.890	3.890
Σύνολο Ιδίων Κεφαλαίων	4.407	4.303	4.216
Σύνολο Ενεργητικού	6.233	5.855	5.483
Κύκλος Εργασιών	3.591	4.489	4.853
Κέρδη προ φόρων	108	134	185
Κέρδη μετά από φόρους	21	44	84

Δεν υφίστανται συμβάσεις μεταξύ της Εκδότριας και της εταιρίας «ΒΕΤ Α.Ε.».

12.3.3 ΔΕΠΑΛ Α.Ε.

Ο κύριος μέτοχος της Εκδότριας, ΣΙΔΕΝΟΡ Α.Ε., συμμετέχει στο μετοχικό κεφάλαιο της εν λόγω εταιρίας με ποσοστό 90,92%.

Η εταιρία ΔΕΠΑΛ Α.Ε.-ΕΜΠΟΡΙΑΣ ΑΝΤΙΠΡΟΣΩΠΕΥΣΗΣ ΚΑΙ ΕΠΕΞΕΡΓΑΣΙΑΣ ΠΡΟΪΟΝΤΩΝ ΕΚ ΜΕΤΑΛΛΟΥ Α.Ε. ιδρύθηκε στις 28.12.1983 (ΦΕΚ 3243/83). Η έδρα της εταιρίας βρίσκεται στην Αθήνα, Κηφισίας 115, και τα γραφεία της στο Δήμο Αιγάλεω (Κηφισού 96, Αιγάλεω), η διάρκειά της έχει ορισθεί σε 50 έτη, μέχρι 2033, και είναι εγγεγραμμένη στο μητρώο Ανωνύμων Εταιριών με αριθμό 7947/01/Β/86/164(02).

Η εταιρία ασχολείται με την επεξεργασία, εμπορία και αντιπροσωπεία μετάλλων. Η δραστηριότητα της ΔΕΠΑΛ Α.Ε. είναι συμπληρωματική με αυτήν της Εκδότριας, καθώς παράγει και εμπορεύεται ορισμένα είδη τα οποία δεν εμπορεύεται η Εκδότρια.

Το μετοχικό κεφάλαιο της εταιρίας την 31.12.04 ανέρχεται σε 1.439.457,50 € διαιρούμενο σε 213.250 μετοχές ονομαστικής αξίας 6,75 € εκάστη. Η μετοχική της σύνθεση έχει ως εξής:

Α/Α	ΜΕΤΟΧΟΙ	ΑΡΙΘΜΟΣ ΜΕΤΟΧΩΝ	ΠΟΣΟΣΤΟ
1	ΣΙΔΕΝΟΡ Α.Ε.	193.888	90,92%
2	ΒΙΟΧΑΛΚΟ Α.Ε.	19.362	9,08%
		213.250	100,00%

Οι εταιρίες ΣΙΔΕΝΟΡ Α.Ε. και ΒΙΟΧΑΛΚΟ Α.Ε. είναι και μέτοχοι της «ΣΙΔΜΑ Α.Ε.».

Η διοίκηση της εταιρίας ασκείται από 6μελές Διοικητικό Συμβούλιο, η θητεία του οποίου λήγει την 30.6.2005. Η σύνθεση του Δ.Σ. έχει σήμερα ως εξής:

Α/Α	ΟΝΟΜΑ	ΘΕΣΗ ΣΤΟ Δ.Σ.
1	Παναγιώτης Αγγέλης	Πρόεδρος
2	Γεώργιος Στεργιάδης	Αντιπρόεδρος
3	Χαράλαμπος Βατίστας	Μέλος
4	Ιωάννα Στεφανάκη	Μέλος
5	Παντελεήμων Μαυράκης	Μέλος
6	Παναγής Σταυρίδης	Μέλος

Εκ των ανωτέρω μελών Δ.Σ. της ΔΕΠΑΛ Α.Ε., ουδείς είναι μέτοχος ή/και Μέλος του Δ.Σ. της «ΣΙΔΜΑ Α.Ε.».

Η εταιρία δε διαθέτει δίκτυο πωλήσεων, δεδομένου ότι το σύνολο της παραγωγής της το απορροφά η ΣΙΔΕΝΟΡ.

Στον πίνακα που ακολουθεί παρουσιάζονται συνοπτικά τα οικονομικά μεγέθη των χρήσεων 2001-2003:

Ποσά σε χιλ. €	2001	2002	2003
Μετοχικό Κεφάλαιο	1.002	1.439	1.439
Σύνολο Ιδίων Κεφαλαίων	2.988	3.110	2.890
Σύνολο Ενεργητικού	3.667	3.800	3.745
Κύκλος Εργασιών	1.408	1.380	992
Κέρδη προ φόρων	574	748	472
Κέρδη μετά από φόρους & αμοιβές Δ.Σ.	400	542	357

Δεν υφίστανται συμβάσεις μεταξύ της Εκδότριας και της εταιρίας «ΔΕΠΑΛ Α.Ε.».

12.3.4 SOVEL A.E.

Ο κύριος μέτοχος της Εκδότριας, ΣΙΔΕΝΟΡ Α.Ε., συμμετέχει στο μετοχικό κεφάλαιο της εν λόγω εταιρίας με ποσοστό 61,45%.

Η εν λόγω εταιρία παρουσιάζεται ανωτέρω στο κεφάλαιο 12.2.1, ως εταιρία που μετέχει στο μετοχικό κεφάλαιο της «ΣΙΔΑΜΑ Α.Ε.».

12.3.5 STOMANA INDUSTRY S.A.

Ο κύριος μέτοχος της Εκδότριας, ΣΙΔΕΝΟΡ Α.Ε., συμμετέχει στο μετοχικό κεφάλαιο της εν λόγω εταιρίας με ποσοστό 85,97%.

Η STOMANA INDUSTRY S.A. είναι μεταλλουργική εταιρία στο Pernik της Βουλγαρίας, που παράγει πρίσματα ορθογωνικής διατομής 220 x 200/250 x 300 x 6000 mm (Blooms) και πρίσματα ορθογωνικής διατομής 220/250 x 1500 x 6000 mm (Slabs), πλάκες, στρογγυλές ράβδους, προφίλ υποστήριξης σπράγγων και ορυχείων, χαλύβδινες πλάκες για τórνευση, ήλους σιδηροτροχών και άλλα προφίλ για κατασκευές μηχανών. Η STOMANA INDUSTRY S.A. παράγει και είδη που εμπορεύεται η Εκδότρια.

Στις 15.6.2001, η ΣΙΔΕΝΟΡ αγόρασε από την EUROMETAL το 75% των μετοχών της θυγατρικής της STOMANA INDUSTRY S.A. (αναλαμβάνοντας συγχρόνως και το management).

Το 2001 έγινε αύξηση μετοχικού κεφαλαίου κατά 35.496.000 BGN, με την έκδοση 35.496 νέων μετοχών, ονομαστικής αξίας 100 BGN. Το 2003 έγινε αύξηση μετοχικού κεφαλαίου με έκδοση 78.000 νέων μετοχών ονομαστικής αξίας 100 BGN. Το 2004 έγινε αύξηση μετοχικού κεφαλαίου κατά 19.972.900 BGN με έκδοση 199.729 νέων μετοχών ονομαστικής αξίας 100 BGN. Έτσι, το μετοχικό κεφάλαιο της εταιρίας την 31.12.04 ανερχόταν σε 63.318.900 BGN διαιρούμενο σε 633.189 μετοχές ονομαστικής αξίας 100 BGN εκάστη. Η μετοχική της σύνθεση έχει ως εξής:

A/A	ΜΕΤΟΧΟΙ	ΑΡΙΘΜΟΣ ΜΕΤΟΧΩΝ	ΠΟΣΟΣΤΟ
1	ΣΙΔΕΝΟΡ Α.Ε.	544.324	85,97%
2	EUROMETAL ADE	88.865	14,03%
		633.189	100,00%

Εκ των ανωτέρω μετόχων της STOMANA INDUSTRY S.A., η εταιρία ΣΙΔΕΝΟΡ Α.Ε. είναι μέτοχος της «ΣΙΔΑΜΑ Α.Ε.».

Το Δ.Σ. της εταιρίας αποτελείται από πέντε μέλη, η θητεία τους είναι αορίστου χρόνου και η σύνθεση των μελών του έχει ως εξής:

A/A	ΟΝΟΜΑ	ΘΕΣΗ ΣΤΟ Δ.Σ.
1	Αθανάσιος Αθανασόπουλος	Πρόεδρος
2	Λουνημίλ Στόικοφ	Αντιπρόεδρος
3	Μενέλαος Τασόπουλος	Μέλος
4	Αντόν Πέτροφ	Μέλος
5	Δημήτριος Παρασκευόπουλος	Μέλος

Εκ των ανωτέρω μελών Δ.Σ. της STOMANA INDUSTRY S.A., ο κος Μενέλαος Τασόπουλος είναι Αντιπρόεδρος του Δ.Σ. της «ΣΙΔΑΜΑ Α.Ε.».

Στον πίνακα που ακολουθεί παρουσιάζονται συνοπτικά τα οικονομικά μεγέθη των χρήσεων 2001-2003:

Ποσά σε χιλ. €	2001	2002	2003
Μετοχικό Κεφάλαιο	18.320	18.320	22.320
Σύνολο Ιδίων Κεφαλαίων	18.379	17.842	31.361
Σύνολο Ενεργητικού	62.509	81.966	104.614
Κύκλος Εργασιών	57.111	89.480	149.769
Κέρδη προ φόρων	206	-403	-827
Κέρδη μετά από φόρους	206	-403	-827

Δεν υφίστανται συμβάσεις μεταξύ της Εκδότριας και της εταιρίας «STOMANA INDUSTRY S.A.».

12.3.6 ΕΡΛΙΚΟΝ ΕΠΕΞΕΡΓΑΣΙΑΣ ΣΥΡΜΑΤΩΝ Α.Β.Ε.

Ο κύριος μέτοχος της Εκδότριας, ΣΙΔΕΝΟΡ Α.Ε., συμμετέχει στο μετοχικό κεφάλαιο της εν λόγω εταιρίας με ποσοστό 98,92%.

Η εταιρία ιδρύθηκε το 1969 (ΦΕΚ 431/69) με την επωνυμία «NOVITAS ΑΕ». Στις 30.4.2001 η NOVITAS ΑΕ απορρόφησε τον κλάδο παραγωγής ηλεκτροδίων (υποκατάστημα Κιλκίς) της εταιρίας «ΣΙΔΕΝΟΡ ΒΙΟΜΗΧΑΝΙΑ ΚΑΤΕΡΓΑΣΙΑΣ ΣΙΔΗΡΟΥ Α.Ε.», σύμφωνα με την προβλεπόμενη στο Ν. 2166/93 διαδικασία, και μετονομάστηκε σε ΕΡΛΙΚΟΝ ΕΠΕΞΕΡΓΑΣΙΑ ΣΥΡΜΑΤΩΝ ΑΒΕ. Εδρεύει στην Αθήνα (Λ. Κηφισίας 115) και η διάρκειά της ορίστηκε σε 50 έτη από την ημερομηνία δημοσίευσης του καταστατικού της, δηλαδή μέχρι το έτος 2019. Είναι εγγεγραμμένη στο μητρώο ανωνύμων εταιριών της Νομαρχίας Αθηνών με αριθμό ΑΜΑΕ 1308/01/Β/86/1308.

Κατά τη διάρκεια της χρήσης 2002 (30.9.2002) πραγματοποιήθηκε η απορρόφηση της «ΕΡΛΙΚΟΝ ΒΙΟΜΗΧΑΝΙΑ ΕΠΕΞΕΡΓΑΣΙΑΣ ΜΕΤΑΛΛΩΝ Α.Ε.» από την «ΕΡΛΙΚΟΝ ΕΠΕΞΕΡΓΑΣΙΑΣ ΣΥΡΜΑΤΩΝ Α.Β.Ε.», σύμφωνα με τις αποφάσεις των Διοικητικών Συμβουλίων των εταιριών, με ημερομηνία μετασχηματισμού ισολογισμών 31.12.2001.

Σκοπός της εταιρίας είναι η παραγωγή και επεξεργασία συρματουργικών προϊόντων, συρμάτινων πλεγμάτων περίφραξης ως και συρμάτων συγκόλλησης και άλλων συναφών προϊόντων, καθώς και η ανάπτυξη παρεμφερών επιχειρηματικών δραστηριοτήτων.

Οι πωλήσεις των προϊόντων συρμάτων μαύρων, γαλβανισμένων και πλεγμάτων περίφραξης γίνονται μέσω αντιπροσώπων (ΣΙΔΜΑ ΑΕ, ΑΝΤΙΜΕΤ ΑΕ). Όσον αφορά στα ηλεκτρόδια και τα σύρματα συγκόλλησης, γίνονται όλες απ'ευθείας στην ΕΡΛΙΚΟΝ ΒΕΜ.

Σημειώνεται, όπως προαναφέρθηκε, ότι η Εκδότρια πωλεί τα συρματουργικά προϊόντα που παράγει η ΕΡΛΙΚΟΝ ΕΠΕΞΕΡΓΑΣΙΑΣ ΣΥΡΜΑΤΩΝ.

Το μετοχικό κεφάλαιο της εταιρίας στις 31.12.04 ανέρχεται σε 5.696.169,60 € περίπου, διαιρούμενο σε 558.448 μετοχές ονομαστικής αξίας 10,20 € εκάστη. Η μετοχική σύνθεση στις 31.12.04 παρουσιάζεται ακολούθως:

Α/Α	ΜΕΤΟΧΟΙ	ΑΡΙΘΜΟΣ ΜΕΤΟΧΩΝ	ΠΟΣΟΣΤΟ
1	ΣΙΔΕΝΟΡ Α.Ε.	552.443	98,92%
2	ΛΟΙΠΟΙ ΜΕΤΟΧΟΙ	6.005	1,08%
		558.448	100,00%

Εκ των ανωτέρω μετόχων της ΕΡΛΙΚΟΝ ΕΠΕΞΕΡΓΑΣΙΑΣ ΣΥΡΜΑΤΩΝ Α.Β.Ε., η εταιρία ΣΙΔΕΝΟΡ Α.Ε. είναι μέτοχος της «ΣΙΔΜΑ Α.Ε.».

Η εταιρία διοικείται από 7μελές Διοικητικό Συμβούλιο. Το παρόν Δ.Σ. συγκροτήθηκε σε σώμα την 25.6.2004 και η θητεία του λήγει την 30.6.2005. Η σημερινή σύνθεση του Διοικητικού Συμβουλίου είναι η ακόλουθη:

Α/Α	ΟΝΟΜΑ	ΘΕΣΗ ΣΤΟ Δ.Σ.
1	Αθανάσιος Μπλιώκας	Πρόεδρος
2	Ευάγγελος Μουστάκας	Μέλος
3	Χαράλαμπος Μεταξόπουλος	Μέλος
4	Ιωάννης Οικονόμου	Μέλος
5	Χαράλαμπος Βατίστας	Μέλος
6	Ζωή Κεράλα - Δεσποπούλου	Μέλος
7	Μενέλαος Τασόπουλος	Μέλος

Εκ των ανωτέρω μελών Δ.Σ. της ΕΡΛΙΚΟΝ ΕΠΕΞΕΡΓΑΣΙΑΣ ΣΥΡΜΑΤΩΝ Α.Β.Ε., ο κος Μενέλαος Τασόπουλος είναι Αντιπρόεδρος του Δ.Σ. της «ΣΙΔΜΑ Α.Ε.».

Στον πίνακα που ακολουθεί παρουσιάζονται συνοπτικά τα οικονομικά μεγέθη των χρήσεων 2001, 2002 και 2003:

Ποσά σε χιλ. €	2001	2002	2003
Μετοχικό Κεφάλαιο	5.432	5.696	5.696
Σύνολο Ιδίων Κεφαλαίων	8.666	8.743	7.914
Σύνολο Ενεργητικού	17.962	21.146	20.077
Κύκλος Εργασιών	17.044	25.014	19.599
Κέρδη προ φόρων	1.035	587	-722
Κέρδη μετά από φόρους & αμοιβές Δ.Σ.	764	361	-724

Μεταξύ της Εκδότριας και της εταιρίας «ΕΡΛΙΚΟΝ ΕΠΕΞΕΡΓΑΣΙΑΣ ΣΥΡΜΑΤΩΝ Α.Β.Ε.» δεν υφίστανται άλλες συμβάσεις πέραν αυτής που παρουσιάζεται στο κεφάλαιο 7.7 «Συμβάσεις - Συνεργασίες».

12.3.7 ΕΤΑΛ Α.Ε.

Στο μετοχικό κεφάλαιο της εν λόγω εταιρίας συμμετέχουν οι κύριοι μέτοχοι της Εκδότριας, ΣΙΔΕΝΟΡ Α.Ε. με ποσοστό 83,26% και SOVEL Α.Ε. με ποσοστό 16,74%.

Η εταιρία ιδρύθηκε το 1998 (ΦΕΚ 851/16.2.1998). Η έδρα της και τα γραφεία της βρίσκονται στο Δήμο Αθηναίων (Κηφισίας 115), η διάρκειά της έχει ορισθεί σε 50 έτη, μέχρι 2049, και είναι εγγεγραμμένη στο μητρώο Ανωνύμων Εταιριών με αριθμό 39909/03/Β/98/580(99).

Η εταιρία ασχολείται με την παραγωγή μεταλλικών ινών για την παραγωγή οπλισμένου σκυροδέματος, καθώς και με την εμπορία και αντιπροσώπευση αυτών. Η δραστηριότητα της ΕΤΑΛ Α.Ε. είναι συμπληρωματική με αυτήν της Εκδότριας.

Το μετοχικό κεφάλαιο της εταιρίας την 31.12.2004 ανέρχεται σε 1.635.599,25 € περίπου, διαιρούμενο σε 558.225 μετοχές ονομαστικής αξίας 2,93 € περίπου εκάστη. Η μετοχική σύνθεση της εταιρίας έχει ως εξής:

A/A	ΜΕΤΟΧΟΙ	ΑΡΙΘΜΟΣ ΜΕΤΟΧΩΝ	ΠΟΣΟΣΤΟ
1	ΣΙΔΕΝΟΡ Α.Ε.	464.798	83,26%
2	SOVEL Α.Ε.	93.427	16,74%
		558.225	100,00%

Εκ των ανωτέρω μετόχων της ΕΤΑΛ Α.Ε., τόσο η εταιρία ΣΙΔΕΝΟΡ Α.Ε. όσο και η εταιρία SOVEL Α.Ε. είναι μέτοχοι της «ΣΙΔΜΑ Α.Ε.».

Η διοίκηση της εταιρίας ασκείται από πενταμελές Διοικητικό Συμβούλιο, η θητεία του οποίου λήγει την 30.6.2005. Η σύνθεση του Δ.Σ. σήμερα έχει ως εξής:

A/A	ΟΝΟΜΑ	ΘΕΣΗ ΣΤΟ Δ.Σ.
1	Ιωάννης Οικονόμου	Πρόεδρος
2	Γρηγόριος Κωνσταντακόπουλος	Μέλος
3	Κωνσταντίνος Καρώνης	Μέλος
4	Μάρκος Καλλέργης	Μέλος
5	Παναγής Σταυρίδης	Μέλος

Εκ των ανωτέρω μελών Δ.Σ. της ΕΤΑΛ Α.Ε., ουδείς είναι μέτοχος ή/και Μέλος του Δ.Σ. της «ΣΙΔΜΑ Α.Ε.».

Στον πίνακα που ακολουθεί παρουσιάζονται συνοπτικά τα οικονομικά μεγέθη των χρήσεων 2001, 2002 και 2003:

Ποσά σε χιλ. €	2001	2002	2003
Μετοχικό Κεφάλαιο	1.027	1.430	1.636
Σύνολο Ιδίων Κεφαλαίων	1.027	1.031	1.314
Σύνολο Ενεργητικού	2.319	3.158	3.449
Κύκλος Εργασιών	0	148	480
Κέρδη/Ζημίες προ φόρων	0	-582	-535
Κέρδη/Ζημίες μετά από φόρους	0	-582	-535

Δεν υφίστανται συμβάσεις μεταξύ της Εκδότριας και της εταιρίας «ΕΤΑΛ Α.Ε.».

12.3.8 ΜΕΤΑΛΛΟΥΡΓΙΑ ΑΤΤΙΚΗΣ Α.Ε.

Ο κύριος μέτοχος της Εκδότριας, ΣΙΔΕΝΟΡ Α.Ε., συμμετέχει στο μετοχικό κεφάλαιο της εν λόγω εταιρίας με ποσοστό 50,00%.

Η εταιρία ιδρύθηκε το 1970 (αρ. ΦΕΚ 1/1970) με την επωνυμία «ΜΕΤΑΛΛΟΥΡΓΙΑ ΑΤΤΙΚΗΣ ΑΕ». Έχει έδρα την Αθήνα (Λ. Κηφισίας 115) και η διάρκειά της ορίστηκε σε 99 έτη από την ημερομηνία δημοσίευσης του καταστατικού της, δηλαδή μέχρι το έτος 2069. Είναι εγγεγραμμένη στο μητρώο Ανωνύμων Εταιριών της Νομαρχίας Αθηνών με αριθμό ΑΜΑΕ 1484/01/Β/86/1483.

Η εταιρία ασχολείται με την παραγωγή θερμαντικών σωμάτων. Σημειώνεται ότι δεν υπάρχει συνάφεια ή συμπληρωματικότητα της δραστηριότητας της Εκδότριας και της ΜΕΤΑΛΛΟΥΡΓΙΑ ΑΤΤΙΚΗΣ.

Το μετοχικό κεφάλαιο της εταιρίας στις 31.12.04 ανέρχεται σε 1.718.968 €, διαιρούμενο σε 19.988 μετοχές ονομαστικής αξίας 86,00 € περίπου εκάστη. Η μετοχική σύνθεση στις 31.12.04 παρουσιάζεται ακολούθως:

A/A	ΜΕΤΟΧΟΙ	ΑΡΙΘΜΟΣ ΜΕΤΟΧΩΝ	ΠΟΣΟΣΤΟ
1	ΣΙΔΕΝΟΡ Α.Ε.	9.994	50,00%
2	Μαργαρίτα Γκιουρουλιάν	4.558	22,80%
3	Άρης Γκιουρουλιάν	2.859	14,30%
4	ΑΒΕΤΕ Α.Ε.	2.577	12,90%
		19.988	100,00%

Εκ των ανωτέρω μετόχων της ΜΕΤΑΛΛΟΥΡΓΙΑ ΑΤΤΙΚΗΣ Α.Ε., η εταιρία ΣΙΔΕΝΟΡ Α.Ε. είναι μέτοχος της «ΣΙΔΜΑ Α.Ε.».

Η εταιρία διοικείται από 7μελές Διοικητικό Συμβούλιο, η θητεία του οποίου λήγει στις 30.6.2005. Το Διοικητικό Συμβούλιο απαρτίζεται από τους ακόλουθους:

A/A	ΟΝΟΜΑ	ΘΕΣΗ ΣΤΟ Δ.Σ.
1	Ιάκωβος Γκιουρουλιάν	Πρόεδρος
2	Χαράλαμπος Μεταξόπουλος	Αντιπρόεδρος
3	Νικόλαος Καποδίστριας	Μέλος
4	Μενέλαος Τασόπουλος	Μέλος
5	Αντώνιος Αγγελόπουλος	Μέλος
6	Κωνσταντίνος Κασωτάκης	Μέλος
7	Άρης Γκιουρουλιάν	Μέλος

Εκ των ανωτέρω μελών Δ.Σ. της ΜΕΤΑΛΛΟΥΡΓΙΑ ΑΤΤΙΚΗΣ Α.Ε., ο κος Μενέλαος Τασόπουλος είναι Αντιπρόεδρος του Δ.Σ. της «ΣΙΔΜΑ Α.Ε.».

Στον πίνακα που ακολουθεί παρουσιάζονται συνοπτικά τα οικονομικά μεγέθη των χρήσεων 2001, 2002 και 2003:

Ποσά σε χιλ. €	2001	2002	2003
Μετοχικό Κεφάλαιο	1.173	1.719	1.719
Σύνολο Ιδίων Κεφαλαίων	2.708	2.560	2.870
Σύνολο Ενεργητικού	6.123	3.663	3.506
Κύκλος Εργασιών	5.058	3.327	2.069
Κέρδη προ φόρων	-245	-147	347
Κέρδη μετά από φόρους	-	-	-

Δεν υφίστανται συμβάσεις μεταξύ της Εκδότριας και της εταιρίας «ΜΕΤΑΛΛΟΥΡΓΙΑ ΑΤΤΙΚΗΣ Α.Ε.».

12.3.9 ΒΕΠΕΜ Α.Β.Ε.Ε.

Ο κύριος μέτοχος της Εκδότριας, ΣΙΔΕΝΟΡ Α.Ε., συμμετέχει στο μετοχικό κεφάλαιο της εν λόγω εταιρίας με ποσοστό 50%.

Η εταιρία ιδρύθηκε το 1999 (ΦΕΚ 512/2.7.99). Η έδρα της και τα γραφεία της βρίσκονται στο Δήμο Αθηναίων (Λεωφ. Κηφισίας 115), η διάρκειά της έχει ορισθεί σε 50 έτη, μέχρι 2049, και είναι εγγεγραμμένη στο μητρώο Ανωνύμων Εταιριών με αριθμό 43240/01/Β/99/347.

Σκοπός της εταιρίας είναι η βιομηχανική επεξεργασία παντός είδους μετάλλων, καθώς και η εμπορία και αντιπροσώπευση αυτών. Σημειώνεται ότι η εταιρία βρίσκεται σε αδράνεια.

Το μετοχικό κεφάλαιο της εταιρίας την 31.12.2004 ανερχόταν σε 58.600,00 € διαιρούμενο σε 20.000 μετοχές ονομαστικής αξίας 2,93 € εκάστη. Η μετοχική σύνθεση της εταιρίας έχει ως εξής:

A/A	ΜΕΤΟΧΟΙ	ΑΡΙΘΜΟΣ ΜΕΤΟΧΩΝ	ΠΟΣΟΣΤΟ
1	ΣΙΔΕΝΟΡ Α.Ε.	10.000	50,00%
2	ΕΛΒΑΛ Α.Ε.	10.000	50,00%
		20.000	100,00%

Εκ των ανωτέρω μετόχων της ΒΕΠΕΜ Α.Β.Ε.Ε., η εταιρία ΣΙΔΕΝΟΡ Α.Ε. είναι μέτοχος της «ΣΙΔΜΑ Α.Ε.».

Η διοίκηση της εταιρίας ασκείται από τριμελές Διοικητικό Συμβούλιο, η θητεία του οποίου λήγει το 2005 (ισχύει μέχρι την Τακτική Γενική Συνέλευση του 2005). Η σύνθεση του Δ.Σ. έχει σήμερα ως εξής:

A/A	ΟΝΟΜΑ	ΘΕΣΗ ΣΤΟ Δ.Σ.
1	Γρηγόριος Κωνσταντακόπουλος	Πρόεδρος
2	Χρήστος - Εμμανουήλ Δημητρακόπουλος	Μέλος
3	Ιωάννης Παναγιωτόπουλος	Μέλος

Εκ των ανωτέρω μελών Δ.Σ. της ΒΕΠΕΜ Α.Β.Ε.Ε., ουδείς είναι μέτοχος ή/και Μέλος του Δ.Σ. της «ΣΙΔΜΑ Α.Ε.».

Στον πίνακα που ακολουθεί παρουσιάζονται συνοπτικά τα οικονομικά μεγέθη της εταιρίας για τις χρήσεις 2002 και 2003:

Ποσά σε χιλ. €	2002	2003
Μετοχικό Κεφάλαιο	59	59
Σύνολο Ιδίων Κεφαλαίων	53	50
Σύνολο Ενεργητικού	53	50
Κύκλος Εργασιών	-	-
Κέρδη προ φόρων	-2	-3
Κέρδη μετά από φόρους	-	-

Σημειώνεται ότι δεν υπάρχουν συνεργασίες-συμφωνίες με τη ΣΙΔΕΝΟΡ.

Δεν υφίστανται συμβάσεις μεταξύ της Εκδότριας και της εταιρίας «ΒΕΠΕΜ Α.Β.Ε.Ε.».

12.3.10 ΔΙΑΠΕΜ ΕΜΠΟΡΙΚΗ Α.Ε.

Ο κύριος μέτοχος της Εκδότριας, ΣΙΔΕΝΟΡ Α.Ε., συμμετέχει στο μετοχικό κεφάλαιο της εν λόγω εταιρίας με ποσοστό 33,34%.

Η εταιρία ΔΙΑΠΕΜ ΕΜΠΟΡΙΚΗ Α.Ε. ΑΝΩΝΥΜΟΣ ΕΤΑΙΡΙΑ ΥΓΡΑΕΡΙΩΝ ιδρύθηκε στις 28.9.1989 (ΦΕΚ 3542/89). Η έδρα της βρίσκεται στο Δήμο Αιγάλεω (Λεωφ. Κηφισού 96, Αιγάλεω), η διάρκεια της έχει ορισθεί σε 50 έτη, μέχρι 28.9.2039, και είναι εγγεγραμμένη στο μητρώο Ανωνύμων Εταιριών με αριθμό 20244/01ΔΤ/Β/89/437.

Αντικείμενο δραστηριότητας της εταιρίας είναι η εμπορία και διακίνηση υγραερίων (ΦΕΚ 1522/6.5.93). Σημειώνεται ότι δεν υπάρχει συνάφεια ή συμπληρωματικότητα της δραστηριότητας της Εκδότριας και της ΔΙΑΠΕΜ ΕΜΠΟΡΙΚΗ Α.Ε.

Το μετοχικό κεφάλαιο της εταιρίας την 31.12.04 ανερχόταν σε 800.081,00 € περίπου διαιρούμενο σε 27.260 μετοχές ονομαστικής αξίας 29,35 € περίπου εκάστη. Η μετοχική σύνθεση της εταιρίας έχει ως εξής:

A/A	ΜΕΤΟΧΟΙ	ΑΡΙΘΜΟΣ ΜΕΤΟΧΩΝ	ΠΟΣΟΣΤΟ
1	ΣΙΔΕΝΟΡ Α.Ε.	9.090	33,34%
2	ΕΛΒΑΛ Α.Ε.	9.085	33,33%
3	ΧΑΛΚΟΡ Α.Ε.	9.085	33,33%
		27.260	100,00%

Εκ των ανωτέρω μετόχων της ΔΙΑΠΕΜ ΕΜΠΟΡΙΚΗ Α.Ε., η εταιρία ΣΙΔΕΝΟΡ Α.Ε. είναι μέτοχος της «ΣΙΔΜΑ Α.Ε.».

Η εταιρία διοικείται από εξαμελές Διοικητικό Συμβούλιο, η θητεία του οποίου λήγει στις 30.6.2006.

A/A	ΟΝΟΜΑ	ΘΕΣΗ ΣΤΟ Δ.Σ.
1	Κωνσταντίνος Χιόνος	Πρόεδρος
2	Εμμανουήλ Αλεξιάδης	Μέλος
3	Ανδρέας Αδαμόπουλος	Μέλος
4	Γεώργιος Αλεξάκης	Μέλος
5	Γεώργιος Στεργιάπουλος	Μέλος
6	Σπυρίδων Σταυρίδης	Μέλος

Εκ των ανωτέρω μελών Δ.Σ. της ΔΙΑΠΕΜ ΕΜΠΟΡΙΚΗ Α.Ε., ουδείς είναι μέτοχος ή/και Μέλος του Δ.Σ. της «ΣΙΔΜΑ Α.Ε.».

Η εταιρία δεν διαθέτει δίκτυο πωλήσεων. Οι πωλήσεις υγραερίου LPG πραγματοποιούνται στις συγγενείς εταιρίες ΕΛΒΑΛ Α.Ε. και ΕΒΙΕΠ Α.Ε. κ.α.

Στον πίνακα που ακολουθεί παρουσιάζονται συνοπτικά τα οικονομικά μεγέθη των χρήσεων 2001, 2002 και 2003:

Ποσά σε χιλ. €	2001	2002	2003
Μετοχικό Κεφάλαιο	117	117	800
Σύνολο Ιδίων Κεφαλαίων	283	318	795
Σύνολο Ενεργητικού	443	486	929
Κύκλος Εργασιών	267	124	57
Κέρδη προ φόρων	4	54	(18)
Κέρδη μετά από φόρους & αμοιβές Δ.Σ.	3	35	(18)

Δεν υφίστανται συμβάσεις μεταξύ της Εκδότριας και της εταιρίας «ΔΙΑΠΕΜ ΕΜΠΟΡΙΚΗ Α.Ε.».

12.3.11 ΕΛ.ΚΕ.ΜΕ. Α.Ε.

Ο κύριος μέτοχος της Εκδότριας, ΣΙΔΕΝΟΡ Α.Ε., συμμετέχει στο μετοχικό κεφάλαιο της εν λόγω εταιρίας με ποσοστό 20,00%.

Η εταιρία ιδρύθηκε το 1999 (ΦΕΚ 627/5.2.99). Η έδρα της βρίσκεται στο Δήμο Αθηναίων, η διάρκειά της έχει ορισθεί σε 50 έτη, μέχρι 2049, και είναι εγγεγραμμένη στο μητρώο Ανωνύμων Εταιριών με αριθμό 42122/01/Β/99/58.

Αντικείμενο της εταιρίας είναι η έρευνα στον τομέα των μετάλλων, η εξεύρεση νέων και η βελτίωση ήδη παραγομένων προϊόντων και η παροχή υπηρεσιών επιστημονικής και εργαστηριακής υποστήριξης επί μεταλλουργικών, χημικών και λοιπών συναφών θεμάτων. Σημειώνεται ότι δεν υπάρχει συνάφεια ή συμπληρωματικότητα της δραστηριότητας της Εκδότριας και της ΕΛ.ΚΕ.ΜΕ. Α.Ε.

Το μετοχικό κεφάλαιο της εταιρίας την 31.12.04 ανερχόταν σε 205.800,00 € περίπου, διαιρούμενο σε 70.000 μετοχές ονομαστικής αξίας 2,94 € περίπου εκάστη. Η μετοχική σύνθεση της εταιρίας έχει ως εξής:

A/A	ΜΕΤΟΧΟΙ	ΑΡΙΘΜΟΣ ΜΕΤΟΧΩΝ	ΠΟΣΟΣΤΟ
1	ΣΙΔΕΝΟΡ Α.Ε.	14.000	20,00%
2	ΕΛΒΑΛ Α.Ε.	28.000	40,00%
3	ΧΑΛΚΟΡ Α.Ε.	17.500	25,00%
4	Λοιποί Μέτοχοι	10.500	15,00%
		70.000	100,00%

Εκ των ανωτέρω μετόχων της ΕΛ.ΚΕ.ΜΕ. Α.Ε., η εταιρία ΣΙΔΕΝΟΡ Α.Ε. είναι μέτοχος της «ΣΙΔΜΑ Α.Ε.».

Η εταιρία διοικείται από εξαμελές Διοικητικό Συμβούλιο, η θητεία του οποίου λήγει στις 30.6.2005.

A/A	ΟΝΟΜΑ	ΘΕΣΗ ΣΤΟ Δ.Σ.
1	Μιχαήλ Στασινόπουλος	Πρόεδρος
2	Κωνσταντίνος Κατσαρός	Μέλος
3	Γεώργιος Αλεξάκης	Μέλος
4	Δημήτριος Παπαμαντέλος	Μέλος
5	Νικόλαος Κόρακας	Μέλος
6	Δημήτριος Κουτσουράδης	Μέλος

Εκ των ανωτέρω μελών Δ.Σ. της ΕΛ.ΚΕ.ΜΕ. Α.Ε., ουδείς είναι μέτοχος ή/και Μέλος του Δ.Σ. της «ΣΙΔΜΑ Α.Ε.».

Σημειώνεται ότι δεν υφίστανται συμβάσεις μεταξύ της Εκδότριας και της εταιρίας «ΕΛ.ΚΕ.ΜΕ. Α.Ε.».

Στον πίνακα που ακολουθεί παρουσιάζονται συνοπτικά τα οικονομικά μεγέθη των χρήσεων 2001, 2002 και 2003:

Ποσά σε χιλ. €	2001	2002	2003
Μετοχικό Κεφάλαιο	205	205	206
Σύνολο Ιδίων Κεφαλαίων	1.535	1.545	2.638
Σύνολο Ενεργητικού	1.573	3.198	2.821
Κύκλος Εργασιών	120	436	1.383
Κέρδη προ φόρων	27	19	171
Κέρδη μετά από φόρους & αμοιβές Δ.Σ.	20	10	137

12.3.12 ANAMET Α.Ε.

Ο κύριος μέτοχος της Εκδότριας, ΣΙΔΕΝΟΡ Α.Ε., συμμετέχει στο μετοχικό κεφάλαιο της εν λόγω εταιρίας με ποσοστό 16,66%.

Η ANAMET ιδρύθηκε το 1992 (αρ. ΦΕΚ 1270/1992) με την επωνυμία «ANAMET Ανακύκλωση Μετάλλων ΑΕ» και προήλθε μετά από μετατροπή της ΔΙΑΠΕΜ ΕΠΕ σε Α.Ε. βάσει των διατάξεων του Ν.Δ. 1297/92. Η έδρα της βρίσκεται στην Αθήνα (Κηφισίας 115) και η διάρκειά της ορίστηκε σε 58 έτη από την ημερομηνία δημοσίευσης του καταστατικού της, δηλαδή μέχρι το έτος 2050. Είναι εγγεγραμμένη στο μητρώο Ανωνύμων Εταιριών της Νομαρχίας Αθηνών με αριθμό ΑΜΑΕ 26392/01/Β/92/423.

Σημειώνεται ότι δεν υπάρχει συνάφεια ή συμπληρωματικότητα της δραστηριότητας της Εκδότριας και της ANAMET Α.Ε.

Το μετοχικό κεφάλαιο της εταιρίας στις 31.12.04 ανέρχεται σε 600.000 €, διαιρούμενο σε 12.000 μετοχές ονομαστικής αξίας 50 € εκάστη. Η μετοχική σύνθεση στις 31.12.04 παρουσιάζεται ακολούθως:

A/A	ΜΕΤΟΧΟΙ	ΑΡΙΘΜΟΣ ΜΕΤΟΧΩΝ	ΠΟΣΟΣΤΟ
1	ΒΙΟΧΑΛΚΟ Α.Ε.	6.800	56,66%
2	ΕΛΒΑΛ Α.Ε.	3.200	26,66%
3	ΣΙΔΕΝΟΡ Α.Ε.	2.000	16,66%
		12.000	100,00%

Εκ των ανωτέρω μετόχων της ANAMET Α.Ε., οι εταιρίες ΒΙΟΧΑΛΚΟ Α.Ε. και ΣΙΔΕΝΟΡ Α.Ε. είναι μέτοχοι της «ΣΙΔΑΜΑ Α.Ε.».

Η εταιρία διοικείται από πενταμελές Διοικητικό Συμβούλιο, η θητεία του οποίου λήγει στις 30.6.2009.

A/A	ΟΝΟΜΑ	ΘΕΣΗ ΣΤΟ Δ.Σ.
1	Ανδρέας Αδαμόπουλος	Πρόεδρος
2	Μάρκος Καλλέργης	Μέλος
3	Νικόλαος Κουδούνης	Μέλος
4	Σταύρος Θεοδωρόπουλος	Μέλος
5	Μιλτιάδης Λιδωρίκης	Μέλος

Εκ των ανωτέρω μελών Δ.Σ. της ANAMET Α.Ε., ουδείς είναι μέτοχος ή/και Μέλος του Δ.Σ. της «ΣΙΔΑΜΑ Α.Ε.».

Στον πίνακα που ακολουθεί παρουσιάζονται συνοπτικά τα οικονομικά μεγέθη των χρήσεων 2001, 2002 και 2003:

Ποσά σε χιλ. €	2001	2002	2003
Μετοχικό Κεφάλαιο	352	600	600
Σύνολο Ιδίων Κεφαλαίων	988	1.200	1.632
Σύνολο Ενεργητικού	1.856	2.206	3.430
Κύκλος Εργασιών	18.806	28.133	35.528
Κέρδη προ φόρων	631	649	1.052
Κέρδη μετά από φόρους & αμοιβές Δ.Σ. & Διευθυντικού προσωπικού	601	627	670

Δεν υφίστανται συμβάσεις μεταξύ της Εκδότριας και της εταιρίας «ANAMET Α.Ε.».

12.3.13 ΕΛΛΗΝΙΚΗ ΧΑΛΥΒΔΕΜΠΟΡΙΚΗ Α.Ε.

Ο κύριος μέτοχος της Εκδότριας, ΣΙΔΕΝΟΡ Α.Ε., συμμετέχει στο μετοχικό κεφάλαιο της εν λόγω εταιρίας με ποσοστό 10,45%.

Η εταιρία ΕΛΛΗΝΙΚΗ ΧΑΛΥΒΔΕΜΠΟΡΙΚΗ Α.Ε. ΕΜΠΟΡΙΑ ΜΕΤΑΛΛΩΝ ΚΑΙ ΟΙΚΟΔΟΜΙΚΩΝ ΥΛΙΚΩΝ ιδρύθηκε στις 31/10/1990 (ΦΕΚ 3982). Η έδρα της βρίσκεται στο Δήμο Αθηναίων (Κάνιγγος 27, Αθήνα), η διάρκειά της έχει οριστεί σε 50 έτη, ήτοι μέχρι την 31.10.2040, και είναι εγγεγραμμένη στο μητρώο Ανωνύμων Εταιριών με αριθμό 22760/01/Β/90/513.

Αντικείμενο της εταιρίας είναι η εμπορία και αντιπροσώπευση σιδήρου και λοιπών μετάλλων και οικοδομικών υλικών. Η δραστηριότητα της ΕΛΛΗΝΙΚΗ ΧΑΛΥΒΔΕΜΠΟΡΙΚΗ Α.Ε. είναι συμπληρωματική με αυτήν της Εκδότριας, καθώς περιλαμβάνει την εμπορία ειδών σιδήρου τα οποία δεν εμπορεύεται η Εκδότρια.

Το μετοχικό κεφάλαιο της εταιρίας την 31.12.04 ανερχόταν σε 597.190,40 €, διαιρούμενο σε 746.488 μετοχές ονομαστικής αξίας 0,80 € εκάστη. Η μετοχική σύνθεση της εταιρίας έχει ως εξής:

A/A	ΜΕΤΟΧΟΙ	ΑΡΙΘΜΟΣ ΜΕΤΟΧΩΝ	ΠΟΣΟΣΤΟ
1	Δημήτριος Παντελόπουλος	104.638	14,02%
2	ΕΛΛΗΝΙΚΑ ΚΑΛΩΔΙΑ Α.Ε.	101.502	13,60%
3	ΧΑΛΚΟΡ Α.Ε.	154.020	20,63%
4	ΣΙΔΕΝΟΡ Α.Ε.	78.023	10,45%
5	ΔΙΑΠΕΜ ΕΜΠΟΡΙΚΗ Α.Ε.	100.000	13,40%
6	Λοιποί	208.305	27,90%
		746.488	100,00%

Εκ των ανωτέρω μετόχων της ΕΛΛΗΝΙΚΗ ΧΑΛΥΒΔΕΜΠΟΡΙΚΗ Α.Ε., η εταιρία ΣΙΔΕΝΟΡ Α.Ε. είναι μέτοχος της «ΣΙΔΜΑ Α.Ε.».

Η εταιρία διοικείται από τριμελές Διοικητικό Συμβούλιο, η ηγεσία του οποίου λήγει στις 30.6.2008.

A/A	ΟΝΟΜΑ	ΘΕΣΗ ΣΤΟ Δ.Σ.
1	Δημήτριος Παντελόπουλος	Πρόεδρος
2	Νικόλαος Ασπμακόπουλος	Αντιπρόεδρος
3	Γεώργιος Στεργιόπουλος	Μέλος

Εκ των ανωτέρω μελών Δ.Σ. της ΕΛΛΗΝΙΚΗ ΧΑΛΥΒΔΕΜΠΟΡΙΚΗ Α.Ε., ουδείς είναι μέτοχος ή/και Μέλος του Δ.Σ. της «ΣΙΔΜΑ Α.Ε.».

Στον πίνακα που ακολουθεί παρουσιάζονται συνοπτικά τα οικονομικά μεγέθη των χρήσεων 2001, 2002 και 2003:

Ποσά σε χιλ. €	2001	2002	2003
Μετοχικό Κεφάλαιο	876	876	876
Σύνολο Ιδίων Κεφαλαίων	421	392	320
Σύνολο Ενεργητικού	1.532	1.503	1.431
Κύκλος Εργασιών	-	-	-
Κέρδη προ φόρων	-	-	-
Κέρδη μετά από φόρους & αμοιβές Δ.Σ.	-	-	-

Σημειώνεται ότι δεν υπάρχουν συμφωνίες - συνεργασίες με τη ΣΙΔΕΝΟΡ.

Επίσης, δεν υφίστανται συμβάσεις μεταξύ της Εκδότριας και της εταιρίας «ΕΛΛΗΝΙΚΗ ΧΑΛΥΒΔΕΜΠΟΡΙΚΗ Α.Ε.».

12.3.14 DOMOPLEX LTD

Ο κύριος μέτοχος της Εκδότριας, ΣΙΔΕΝΟΡ Α.Ε., συμμετέχει στο μετοχικό κεφάλαιο της εν λόγω εταιρίας με ποσοστό 12,86%.

Η εταιρία ιδρύθηκε το 1983. Η έδρα και τα γραφεία της βρίσκονται στη βιομηχανική περιοχή Αγίου Αθανασίου στη Λεμεσό της Κύπρου και η διάρκειά της έχει οριστεί επ' αόριστο.

Αντικείμενο δραστηριότητάς της είναι η κατασκευή δομικού πλέγματος σιδηροσωληνικών προϊόντων. Η δραστηριότητα της DOMOPLEX LTD είναι συμπληρωματική με αυτήν της Εκδότριας, καθώς περιλαμβάνει την παραγωγή δομικού πλέγματος που δεν εμπορεύεται η Εκδότρια.

Το κεφάλαιο της εταιρίας στις 31.12.03 ανήρχετο σε 320.000 £, διαιρούμενο σε 320.000 μερίδια ονομαστικής αξίας 1 £ έκαστο. Η εταιρική σύνθεση στις 31.12.03 παρουσιάζεται ακολούθως:

A/A	ΜΕΤΟΧΟΙ	ΑΡΙΘΜΟΣ ΜΕΡΙΔΙΩΝ	ΠΟΣΟΣΤΟ
1	ΦΑΝΟΣ ΕΠΙΦΑΝΙΟΥ LTD	88.571	27,68%
2	A. ΕΡΙΡΗΑΝΙΟΥ INDUSTRIES LTD	58.000	18,13%
3	ΣΙΔΕΝΟΡ Α.Ε.	41.143	12,86%
4	ΕΡΙΡΗΑΝΙΟΥ SCRAP METALS LTD	49.715	15,53%
5	ΦΑΝΟΣ Ν. ΕΠΙΦΑΝΙΟΥ ΚΑΙ ΑΦΟΙ LTD	33.143	10,36%
6	Γ. ΠΑΡΑΚΕΥΑΪΔΗΣ LTD	24.857	7,77%
7	Νίκος Μιχαήλ	8.000	2,50%
8	Αργύρης Επιφανίου	6.857	2,14%
9	Σεμέλη Επιφανίου	6.857	2,14%
10	Μηλίτσα Επιφανίου	2.857	0,89%
		320.000	100,00%

Εκ των ανωτέρω εταιρών της DOMOPLEX LTD, η εταιρία ΣΙΔΕΝΟΡ Α.Ε. είναι μέτοχος της «ΣΙΔΜΑ Α.Ε.».

Διευθυντές της εταιρίας είναι οι κ.κ. Φάνος Επιφανίου, Ανδρέας Επιφανίου, Αργύρης Επιφανίου.

Στον πίνακα που ακολουθεί παρουσιάζονται συνοπτικά τα οικονομικά μεγέθη των χρήσεων 2001, 2002 και 2003.

Ποσά σε χιλ. £	2001	2002	2003
Εταιρικό Κεφάλαιο	280.000	280.000	320.000
Σύνολο Ιδίων Κεφαλαίων	1.056.386	1.610.909	2.119.736
Σύνολο Ενεργητικού	2.159.079	2.382.572	3.029.195
Κύκλος Εργασιών	2.397.487	3.066.845	3.741.841
Κέρδη προ φόρων	301.931	393.111	722.262
Κέρδη μετά από φόρους & αμοιβές Δ.Σ.	215.782	274.525	647.725

Σημειώνεται ότι δεν υπάρχουν συμφωνίες - συνεργασίες με τη ΣΙΔΕΝΟΡ.

Επίσης, δεν υφίστανται συμβάσεις μεταξύ της Εκδότριας και της εταιρίας «DOMOPLEX LTD».

12.3.15 ΑΕΙΦΟΡΟΣ Α.Ε.

Ο κύριος μέτοχος της Εκδότριας, ΣΙΔΕΝΟΡ Α.Ε., συμμετέχει στο μετοχικό κεφάλαιο της εν λόγω εταιρίας με ποσοστό 90,00%.

Η εταιρία ιδρύθηκε το 2001(ΦΕΚ 2498/4.5.2001). Είναι εγγεγραμμένη στο μητρώο Α.Ε. της Νομαρχίας Αττικής με αριθμό ΜΑΕ 48879/01/Β/01/276, έχει έδρα το Δήμο Αθηναίων και η διάρκειά της ορίστηκε σε 50 έτη από την ημερομηνία δημοσίευσης του καταστατικού της, δηλαδή μέχρι το έτος 2051.

Η εταιρία δραστηριοποιείται στον κλάδο ανακύκλωσης μετάλλων. Σημειώνεται ότι δεν υπάρχει συνάφεια ή συμπληρωματικότητα της δραστηριότητας της Εκδότριας και της ΑΕΙΦΟΡΟΣ Α.Ε.

Το μετοχικό κεφάλαιο της εταιρίας ανέρχεται την 31.12.2004 σε 480.000 €, διαιρούμενο σε 160.000 μετοχές ονομαστικής αξίας 3 € εκάστη. Η μετοχική σύνθεση της εταιρίας παρουσιάζεται ακολούθως:

A/A	ΜΕΤΟΧΟΙ	ΑΡΙΘΜΟΣ ΜΕΤΟΧΩΝ	ΠΟΣΟΣΤΟ
1	ΣΙΔΕΝΟΡ Α.Ε.	144.000	90%
2	Απόστολος Στρατής	16.000	10%
		160.000	100,00%

Εκ των ανωτέρω μετόχων της ΑΕΙΦΟΡΟΣ Α.Ε., η εταιρία ΣΙΔΕΝΟΡ Α.Ε. είναι μέτοχος της «ΣΙΔΜΑ Α.Ε.».

Η εταιρία διοικείται από πενταμελές Διοικητικό Συμβούλιο, η θητεία του οποίου λήγει στις 30.6.2005.

Α/Α	ΟΝΟΜΑ	ΘΕΣΗ ΣΤΟ Δ.Σ.
1	Γεώργιος Αλεξάκης	Πρόεδρος
2	Μενέλαος Τασόπουλος	Αντιπρόεδρος
3	Απόστολος Στρατής	Μέλος
4	Κωνσταντίνος Νάτσος	Μέλος
5	Χρήστος Εμμανουήλ Δημητρακόπουλος	Μέλος

Εκ των ανωτέρω μελών Δ.Σ. της ΑΕΙΦΟΡΟΣ Α.Ε., ο κος Μενέλαος Τασόπουλος είναι Αντιπρόεδρος του Δ.Σ. της «ΣΙΔΜΑ Α.Ε.».

Η εταιρία έκλεισε την πρώτη εταιρική χρήση (υπερδωδεκάμηνη) στις 31.12.2002. Στον πίνακα που ακολουθεί παρουσιάζονται συνοπτικά τα οικονομικά μεγέθη των χρήσεων 2002 και 2003:

ΠΟΣΑ ΣΕ ΧΙΛ. €	2002	2003
Μετοχικό Κεφάλαιο	117	180
Σύνολο Ιδίων Κεφαλαίων	131	870
Σύνολο Ενεργητικού	985	2.000
Κύκλος Εργασιών	1.205	2.519
Κέρδη προ φόρων	412	1.385
Κέρδη μετά από φόρους	267	1.067

Δεν υφίστανται συμβάσεις μεταξύ της Εκδότριας και της εταιρίας «ΑΕΙΦΟΡΟΣ Α.Ε.».

12.3.16 ΠΡΟΣΑΛ Α.Ε.

Ο κύριος μέτοχος της Εκδότριας, ΣΙΔΕΝΟΡ Α.Ε., συμμετέχει στο μετοχικό κεφάλαιο της εν λόγω εταιρίας με ποσοστό 70,00%. Επίσης, στο μετοχικό κεφάλαιο της εν λόγω εταιρίας συμμετέχει ο κος Μενέλαος Τασόπουλος, Αντιπρόεδρος του Δ.Σ. της «ΣΙΔΜΑ Α.Ε.»

Η εταιρία ΠΡΟΣΑΛ Α.Ε. ιδρύθηκε στις 9.05.2003 (ΦΕΚ 3786/20.05.2003). Η έδρα της βρίσκεται στο Δήμο Αθηναίων (οδός Λ. Κηφισίας 115), η διάρκεια της έχει ορισθεί σε 50 έτη, μέχρι 20.05.2053, και είναι εγγεγραμμένη στο μητρώο Ανωνύμων Εταιριών με αριθμό 54233/01/Β/03/218.

Αντικείμενο δραστηριότητας της εταιρίας είναι η παραγωγή και εμπορία σωλήνων εξ αλουμινίου και χάλυβα. Σημειώνεται ότι δεν υπάρχει συνάφεια ή συμπληρωματικότητα της δραστηριότητας της Εκδότριας και της ΠΡΟΣΑΛ Α.Ε.

Το μετοχικό κεφάλαιο της εταιρίας την 31.12.2004 ανερχόταν σε 240.000,00 € διαιρούμενο σε 80.000 μετοχές ονομαστικής αξίας 3,00 € εκάστη. Η μετοχική σύνθεση της εταιρίας έχει ως εξής:

Α/Α	ΜΕΤΟΧΟΙ	ΑΡΙΘΜΟΣ ΜΕΤΟΧΩΝ	ΠΟΣΟΣΤΟ
1	ΣΙΔΕΝΟΡ Α.Ε.	56.000	70,00%
2	Μενέλαος Τασόπουλος	24.000	30,00%
		80.000	100,00%

Εκ των ανωτέρω μετόχων της ΠΡΟΣΑΛ Α.Ε., η εταιρία ΣΙΔΕΝΟΡ Α.Ε. είναι μέτοχος της «ΣΙΔΜΑ Α.Ε.».

Η εταιρία διοικείται από πενταμελές Διοικητικό Συμβούλιο, η θητεία του οποίου λήγει στις 30.06.2005 και η σύνθεσή του έχει ως εξής:

Α/Α	ΟΝΟΜΑ	ΘΕΣΗ ΣΤΟ Δ.Σ.
1	Μενέλαος Τασόπουλος	Πρόεδρος
2	Γεώργιος Καλφarenτζος	Αντιπρόεδρος
3	Βασίλειος Γοντζές	Μέλος
4	Κων/νος Κεφάλας	Μέλος
5	Δημήτριος Παρασκευόπουλος	Μέλος

Εκ των ανωτέρω μελών Δ.Σ. της ΠΡΟΣΑΛ Α.Ε., ο κ. Τασόπουλος Μενέλαος είναι Αντιπρόεδρος του Δ.Σ. της «ΣΙΔΜΑ Α.Ε.».

Η εταιρία θα κλείσει την πρώτη υπερδωδεκάμηνη εταιρική χρήση της στις 31.12.2004.

Δεν υφίστανται άλλες συμβάσεις μεταξύ της Εκδότριας και της εταιρίας «ΠΡΟΣΑΛ Α.Ε.», πέραν αυτής που αναφέρεται στο κεφάλαιο 7.7 «Συμβάσεις - Συνεργασίες».

12.3.17 ΔΙΑΒΙΠΕΘΙΒ Α.Ε.

Ο κύριος μέτοχος της Εκδότριας, ΣΙΔΕΝΟΡ Α.Ε., συμμετέχει στο μετοχικό κεφάλαιο της εν λόγω εταιρίας με ποσοστό 30,50%.

Η εταιρία ΔΙΑ.ΒΙ.ΠΕ.ΘΙ.Β. Α.Ε. ιδρύθηκε στις 11.10.2001 (ΦΕΚ 9272/19.10.2001). Η έδρα της βρίσκεται στο Δήμο Θίσβης (Βιομηχανική Περιοχή Θίσβης Βοιωτίας, Δόμβραινα 32010), η διάρκειά της έχει ορισθεί σε πενήντα έτη (50) μέχρι 11.10.2051 και είναι εγγεγραμμένη στο μητρώο Ανωνύμων Εταιριών με αριθμό 50005/11/Β/01/19/11.10.2001

Αντικείμενο δραστηριότητας της εταιρίας ως φορέως διοίκησης και διαχείρισης της Βιομηχανικής Περιοχής (ΒΙ.ΠΕ.) Θίσβης Βοιωτίας, σύμφωνα με το Ν. 2545/97 είναι η διοίκηση και διαχείριση της ΒΙ.ΠΕ. Θίσβης Βοιωτίας. Επίσης, σκοπός της εταιρίας ως φορέως Διοίκησης και Εκμετάλλευσης Λιμένα είναι η διοίκηση και διαχείριση του δικαιώματος της χρήσης του αιγιαλού - παραλίας, καθώς και του δικαιώματος της χρήσης και εκμετάλλευσης των υφισταμένων και κατασκευασθσομένων λιμενικών εγκαταστάσεων στον Όρμο Νούσα του Κόλπου Δόμβραιννας, περιοχής Θίσβης Νομού Βοιωτίας, σύμφωνα με τις διατάξεις των παρ. 6,7,8 και 9 του άρθρου 14 του Ν. 2545/1997 (ΦΕΚ 9272/19.10.2001). Σημειώνεται ότι δεν υπάρχει συνάφεια ή συμπληρωματικότητα της δραστηριότητας της Εκδότριας και της ΔΙΑΒΙΠΕΘΙΒ Α.Ε.

Το μετοχικό κεφάλαιο της εταιρίας την 31.12.2004 ανερχόταν σε 1.280.000 € διαιρούμενο σε 64.000 μετοχές ονομαστικής αξίας 20 € εκάστη. Η μετοχική σύνθεση της εταιρίας έχει ως εξής:

A/A	ΜΕΤΟΧΟΙ	ΑΡΙΘΜΟΣ ΜΕΤΟΧΩΝ	ΠΟΣΟΣΤΟ
1	ΣΙΔΕΝΟΡ Α.Ε.	19.520	30,50%
2	ΣΩΛΗΝΟΥΡΓΕΙΑ ΚΟΡΙΝΘΟΥ Α.Ε.	33.037	51,62%
3	ΧΑΛΚΟΡ Α.Ε.	5.120	8,00%
4	ΕΛΛΗΝΙΚΑ ΚΑΛΩΔΙΑ Α.Ε.	3.533	5,52%
5	ΕΛΒΑΛ Α.Ε.	2.790	4,36%
		64.000	100,00%

Εκ των ανωτέρω μετόχων της ΔΙΑΒΙΠΕΘΙΒ Α.Ε., η εταιρία ΣΙΔΕΝΟΡ Α.Ε. είναι μέτοχος της «ΣΙΔΜΑ Α.Ε.».

Η εταιρία διοικείται από 15μελές Διοικητικό Συμβούλιο, η θητεία του οποίου λήγει στις 30.6.2008 (ΦΕΚ 9673/15.9.2003)

A/A	ΟΝΟΜΑ	ΘΕΣΗ ΣΤΟ Δ.Σ.
1	Χαράλαμπος Γεωργίου Βατίστας	Πρόεδρος
2	Νικόλαος Κων/νου Κουδούνης	Αντιπρόεδρος
3	Σταυρούλα Στυλιανού Κακαουνάκη	Διευθύνουσα Σύμβουλος
4	Άγης Αναστασίου Αθανασιάδης	Μέλος
5	Γρηγόριος Δημητρίου Κακανέλης	Μέλος
6	Χρήστος Γεωργίου Μπούρης	Μέλος
7	Αντώνιος Ανδρέα Περγαλιώτης	Μέλος
8	Αντώνιος Χρήστου Αγγελόπουλος	Μέλος
9	Μενέλαος Τασόπουλος	Μέλος
10	Κωνσταντίνος Γεωργίου Κατσαρός	Μέλος
11	Θεοδόσιος Παναγιώτη Παπαγεωργόπουλος	Μέλος
12	Γεώργιος Νικολάου Πασσάς	Μέλος
13	Γεώργιος Βασιλείου Μουλκιώτης	Μέλος
14	Κωνσταντίνος Παναγιώτη Κοβάνης	Μέλος
15	Παναγιώτης Ιωάννη Αγιιάδης	Μέλος

Εκ των ανωτέρω μελών Δ.Σ. της ΔΙΑΒΙΠΕΘΙΒ Α.Ε., ο κος Μενέλαος Τασόπουλος είναι Αντιπρόεδρος του Δ.Σ. της «ΣΙΔΜΑ Α.Ε.».

Στον πίνακα που ακολουθεί παρουσιάζονται συνοπτικά τα οικονομικά μεγέθη των χρήσεων 2002 και 2003:

Ποσά σε χιλ. €	2002	2003
Μετοχικό Κεφάλαιο	80	80
Σύνολο Ιδίων Κεφαλαίων	57	71
Σύνολο Ενεργητικού	59	1.150
Κύκλος Εργασιών	0	54
Κέρδη προ φόρων	(23)	14
Κέρδη μετά από φόρους & αμοιβές Δ.Σ.	0	0

Δεν υπάρχουν συμβάσεις μεταξύ της Εκδότριας και της εταιρίας ΔΙΑ.ΒΙ.ΠΕ.ΘΙ.Β. ΑΕ.

12.3.18 BEAT A.E.

Ο κύριος μέτοχος της Εκδότριας, SOVEL A.E., συμμετέχει στο μετοχικό κεφάλαιο της εν λόγω εταιρίας με ποσοστό 65,00%.

Η εταιρία BEAT A.E. ιδρύθηκε στις 8.10.2001 (ΦΕΚ 8946/10.10.2001). Η έδρα της βρίσκεται στο Δήμο Αμαρουσίου (οδός Χειμάρας 16), η διάρκειά της έχει ορισθεί σε 48 έτη, μέχρι 31.12.2050, και είναι εγγεγραμμένη στο μητρώο Ανωνύμων Εταιριών με αριθμό 49973/01ΑΤ/Β/01/361.

Σκοπός της εταιρίας είναι η παροχή υπηρεσιών προς τρίτους σχετικές με τη μελέτη επιστημονικών, τεχνολογικών και βιομηχανικών εφαρμογών και καινοτομιών, η συνεργασία με εταιρίες, εκπαιδευτικά ιδρύματα, τεχνολογικά ινστιτούτα, ως και φυσικά πρόσωπα της ημεδαπής και αλλοδαπής για την παροχή των ως άνω υπηρεσιών, η ίδρυση ή η συμμετοχή, με απόκτηση οποιουδήποτε ποσοστού μετοχικών μεριδίων σε εταιρίες, κοινοπραξίες ή ιδρύματα, που έχουν συσταθεί και λειτουργούν στην Ελλάδα ή στο εξωτερικό με οποιαδήποτε νομική μορφή και που περιλαμβάνουν στο καταστατικό τους ίδιους ή παρεμφερείς σκοπούς, η επιχειρηματική εκμετάλλευση με οποιαδήποτε μορφή (πώληση, μίσθωση, διάθεση κ.λ.π.) προς τρίτους μελετών σχεδίων ή προτύπων ή δικαιωμάτων επ' αυτών, με στόχο τη βιομηχανική παραγωγή και εκμετάλλευσή τους. Για την επίδιωξη των άνω σκοπών η εταιρία μπορεί να συμμετέχει σε οποιαδήποτε επιχείρηση ομοίων ή παρεμφερών σκοπών με οποιοδήποτε εταιρικό τύπο φυσικό ή νομικό πρόσωπο, να συνεργάζεται με οποιοδήποτε φυσικό ή νομικό πρόσωπο, να ιδρύει υποκαταστήματα ή πρακτορεία οπουδήποτε στην Ελλάδα ή στο εξωτερικό, να ασκεί οποιαδήποτε συναφή επιχείρηση για την επίτευξη των κατά τα ανωτέρω επιδιωκόμενων σκοπών.

Σημειώνεται ότι δεν υπάρχει συνάφεια ή συμπληρωματικότητα της δραστηριότητας της Εκδότριας και της BEAT A.E.

Το μετοχικό κεφάλαιο της εταιρίας την 31.12.2004 ανέρχόταν σε 120.000,00 € διαιρούμενο σε 120.000 μετοχές ονομαστικής αξίας 1,00. € εκάστη. Η μετοχική σύνθεση της εταιρίας έχει ως εξής:

A/A	ΜΕΤΟΧΟΙ	ΑΡΙΘΜΟΣ ΜΕΤΟΧΩΝ	ΠΟΣΟΣΤΟ
1	SOVEL A.E.	78.000	65,00%
2	ΜΥΤΙΛΗΝΑΙΟΣ Α.Ε.	42.000	35,00%
		120.000	100,00%

Εκ των ανωτέρω μετόχων της BEAT ΑΕ, η εταιρία SOVEL A.E. είναι μέτοχος της «ΣΙΔΜΑ Α.Ε.».

Η εταιρία διοικείται από 5 μελές Διοικητικό Συμβούλιο, η θητεία του οποίου λήγει στις 30.6.2008. Η σύνθεση του Διοικητικού Συμβουλίου έχει ως εξής:

A/A	ΟΝΟΜΑ	ΘΕΣΗ ΣΤΟ Δ.Σ.
1	Άρης Γκιουρουλιάν	Πρόεδρος
2	Αικατερίνη Σύζυγος Θεοδώρου Κάντζια	Αντιπρόεδρος
3	Σταμάτιος Γιαννακόπουλος	Μέλος
4	Γεώργιος Οικονόμου	Μέλος
5	Χρήστος-Εμμανουήλ Δημητρακόπουλος	Μέλος

Εκ των ανωτέρω μελών Δ.Σ. της BEAT Α.Ε., ουδείς είναι μέτοχος ή/και Μέλος του Δ.Σ. της «ΣΙΔΜΑ Α.Ε.».

Σημειώνεται ότι η εταιρία από την ίδρυσή της βρίσκεται σε αδράνεια.

Δεν υφίστανται συμβάσεις μεταξύ της Εκδότριας και της εταιρίας BEAT ΑΕ.

12.3.19 BEMET A.E.

Ο κύριος μέτοχος της Εκδότριας, ΣΙΔΕΝΟΡ Α.Ε., συμμετέχει στο μετοχικό κεφάλαιο της εν λόγω εταιρίας με ποσοστό 99,995%.

Η εταιρία BEMET A.E. ιδρύθηκε το 2002 (ΦΕΚ 12616/17.12.2002). Η έδρα της βρίσκεται στο Δήμο Αθηναίων (Λεωφ. Κηφισίας 115), η διάρκειά της έχει ορισθεί σε 50 έτη, μέχρι 2052, και είναι εγγεγραμμένη στο μητρώο Ανωνύμων Εταιριών με αριθμό 53320/01/Β/02/673.

Σκοπός της εταιρίας είναι η άσκηση τουριστικών, ναυτιλιακών κατασκευαστικών και κτηματικών επιχειρήσεων, η βιομηχανία και η εμπορία μετάλλων εν γένει και συναφών ειδών, η ανάληψη εμπορικών αντιπροσωπειών κ.λ.π.

Σημειώνεται ότι δεν υπάρχει συνάφεια ή συμπληρωματικότητα της δραστηριότητας της Εκδότριας και της BEMET A.E.

Το μετοχικό κεφάλαιο της εταιρίας την 31.12.2004 ανερχόταν σε 60.000,00 € διαιρούμενο σε 20.000 μετοχές ονομαστικής αξίας 3,00 € εκάστη. Η μετοχική σύνθεση της εταιρίας έχει ως εξής:

A/A	ΜΕΤΟΧΟΙ	ΑΡΙΘΜΟΣ ΜΕΤΟΧΩΝ	ΠΟΣΟΣΤΟ
1	ΣΙΔΕΝΟΡ Α.Ε.	19.999	99,995%
2	Λοιποί Μέτοχοι	1	0,005%
		20.000	100,00%

Εκ των ανωτέρω μετόχων της BEMET A.E., η εταιρία ΣΙΔΕΝΟΡ Α.Ε. είναι μέτοχος της «ΣΙΔΜΑ Α.Ε.».

Η εταιρία διοικείται από 5 μελές Διοικητικό Συμβούλιο, η θητεία του οποίου λήγει στις 30.6.2006. Η σύνθεση του Διοικητικού Συμβουλίου έχει ως εξής:

A/A	ΟΝΟΜΑ	ΘΕΣΗ ΣΤΟ Δ.Σ.
1	Γρηγόριος Κωνσταντακόπουλος	Πρόεδρος
2	Χαράλαμπος Μεταξόπουλος	Αντιπρόεδρος
3	Κων/νος Κεφάλας	Μέλος
4	Θεόδωρος Βάλμας	Μέλος
5	Χρήστος-Εμμανουήλ Δημητρακόπουλος	Μέλος

Εκ των ανωτέρω μελών Δ.Σ. της BEMET A.E., ουδείς είναι μέτοχος ή/και Μέλος του Δ.Σ. της «ΣΙΔΜΑ Α.Ε.».

Η εταιρία έκλεισε την πρώτη εταιρική χρήση της (υπερδωδεκάμηνη) στις 31.12.2003. Στον πίνακα που ακολουθεί παρουσιάζονται συνοπτικά τα οικονομικά μεγέθη της χρήσης 2003:

Ποσά σε χιλ. €	2003
Μετοχικό Κεφάλαιο	60
Σύνολο Ιδίων Κεφαλαίων	56
Σύνολο Ενεργητικού	56
Κύκλος Εργασιών	-
Κέρδη προ φόρων (Ζημίες)	-4
Κέρδη μετά από φόρους	-

Δεν υφίστανται συμβάσεις μεταξύ της Εκδότριας και της εταιρίας BEMET ΑΕ.

12.3.20 ELMONTE HOLDING LTD

Ο κύριος μέτοχος της Εκδότριας, ΣΙΔΕΝΟΡ Α.Ε., συμμετέχει στο μετοχικό κεφάλαιο της εν λόγω εταιρίας με ποσοστό 100,00%.

Η εταιρία ELMONTE HOLDING LTD ιδρύθηκε στις 19 Νοεμβρίου 2001. Η έδρα της βρίσκεται στην Κύπρο, Λευκωσία, οδός Χύτρων αριθμ. 28, τ.κ. 3075 και είναι εγγεγραμμένη στο αρχείο εφόρου εταιριών στην Κύπρο.

Κύρια δραστηριότητα της εταιρίας είναι η διεξαγωγή εργασιών εταιρίας επενδύσεων (investment holding company).

Σημειώνεται ότι δεν υπάρχει συνάφεια ή συμπληρωματικότητα της δραστηριότητας της Εκδότριας και της ELMONTE HOLDING LTD.

Το 2004 έγινε αύξηση του εταιρικού κεφαλαίου κατά 494.604 λίρες Κύπρου με την έκδοση 494.604 μετοχών ονομαστικής αξίας 1 λίρας Κύπρου. Έτσι, στις 31.12.2004 το εταιρικό κεφάλαιο ανερχόταν σε 54.989.641 λίρες Κύπρου, διαιρούμενο σε 54.989.641 μετοχές ονομαστικής αξίας 1 λίρας Κύπρου εκάστη. Μοναδικός μέτοχος της εταιρίας είναι η ΣΙΔΕΝΟΡ Α.Ε. η οποία κατέχει το 100% των μετοχών της.

Εκ των μετόχων της ELMONTE HOLDING LTD, η εταιρία ΣΙΔΕΝΟΡ Α.Ε. είναι μέτοχος της «ΣΙΔΜΑ Α.Ε.».

Η εταιρία διοικείται από τετραμελές Διοικητικό Συμβούλιο.

A/A	ΟΝΟΜΑ	ΘΕΣΗ ΣΤΟ Δ.Σ.
1	Jean - Charles Faulx	Μέλος
2	Άντρο Αθανασίου	Μέλος
3	Χρήστος Γεωργαλίδης	Μέλος
4	Κωνσταντίνος Κεφάλας	Μέλος

Στον πίνακα που ακολουθεί παρουσιάζονται συνοπτικά τα οικονομικά μεγέθη των χρήσεων 2002 και 2003:

Ποσά σε χιλ. €	2002	2003
Εταιρικό Κεφάλαιο	9	92.997
Σύνολο Ιδίων Κεφαλαίων	5	92.929
Σύνολο Ενεργητικού	5	92.929
Κύκλος Εργασιών	0	0
Ζημίες προ φόρων	(4)	(64)
Ζημίες μετά από φόρους & αμοιβές Δ.Σ.	(4)	(64)

Δεν υφίστανται συμβάσεις μεταξύ της Εκδότριας και της εταιρίας ELMONTE HOLDING LTD.

12.4 Εταιρίες από τις Οποίες Εισφέρθηκαν Κλάδοι στην Εκδότρια

Κατωτέρω γίνεται συνοπτική παρουσίαση της εταιρίας ΣΙΔΗΡΕΜΠΟΡΙΚΗ ΜΑΚΕΔΟΝΙΑΣ ΣΙΔΜΑ Α.Ε., η οποία κατά τη διάσπασή της εισέφερε τον κλάδο εμπορίας και επεξεργασίας προϊόντων σιδήρου στην Εκδότρια και της εταιρίας ΚΕΜ ΚΕΝΤΡΟ ΕΠΕΞΕΡΓΑΣΙΑΣ ΜΕΤΑΛΛΟΥ Α.Ε., από την οποία επίσης εισφέρθηκε ο εμπορικός κλάδος στην Εκδότρια. Σημειώνεται ότι η ΚΕΜ Α.Ε. απορροφήθηκε στη χρήση 2003 από την εταιρία SOVEL Α.Ε. η οποία παρουσιάζεται στην ενότητα 12.2.1.

12.4.1 ΣΙΔΗΡΕΜΠΟΡΙΚΗ ΜΑΚΕΔΟΝΙΑΣ ΣΙΔΜΑ Α.Ε. («παλαιά ΣΙΔΜΑ»)

Η εταιρία ιδρύθηκε τον Ιούλιο του 1941 (ΦΕΚ 207/5.7.1941) από τους κ.κ. Λ. Αμαρίλιο, Θ. Σαρρή και Ι. Ψημένο. Η εταιρία έφερε κατά την ίδρυσή της την επωνυμία ΓΕΝΙΚΗ ΕΜΠΟΡΙΚΗ ΕΤΑΙΡΙΑ Α.Ε., η δε έδρα της βρισκόταν στο Δήμο Αθηναίων. Η εταιρία έλαβε την επωνυμία που είχε μέχρι τη διάσπασή της, ύστερα από απόφαση της Γενικής Συνέλευσης των μετόχων της 21.6.1955 (ΦΕΚ 204/1.7.1955). Η τελευταία μεταφορά έδρας της εταιρίας αποφασίσθηκε από τη Γενική Συνέλευση των μετόχων της 31.10.1979, από το Δήμο Θεσσαλονίκης στο Δήμο Ταύρου και συγκεκριμένα επί της οδού Π. Ράλλη 39, Τ.Κ. 177 78.

Η εταιρία μέχρι τη διάσπασή της ήταν εγγεγραμμένη στο Μητρώο Ανωνύμων Εταιριών με αριθμό 242/01/Β/86/242.

Ο αρχικός σκοπός της εταιρίας ήταν η αγορά και η πώληση οποιουδήποτε εμπορεύματος ή η αγορά και η πώληση ακινήτων ή η εκμετάλλευση αυτών ή η ανάληψη αντιπροσωπειών και η εκτέλεση παραγγελιοδοχικών πράξεων. Ο σκοπός της εταιρίας μεταβλήθηκε το 1995. Πριν από τη διάσπασή της ο σκοπός της εταιρίας ήταν ίδιος με αυτόν της Εκδότριας. Πιο συγκεκριμένα, σκοπός της εταιρίας ήταν:

1. Η εισαγωγή από το εξωτερικό, η προμήθεια από το εσωτερικό και η εμπορία: α) προϊόντων σιδήρου, β) προϊόντων ανοξείδωτου χάλυβα, καθώς και κάθε είδους που είναι σχετικό.
2. Η πώληση των παραπάνω ειδών για λογαριασμό τρίτων.
3. Η βιομηχανοποίηση, επεξεργασία, κατεργασία οποιουδήποτε από τα πιο πάνω είδη.
4. Η αντιπροσώπευση οίκων εξωτερικού, και
5. Η συμμετοχή σε επιχειρήσεις που έχουν συσταθεί ή πρόκειται να συσταθούν και ασκούν το ίδιο είδος εμπορίας.

Δευτερεύων σκοπός της εταιρίας ήταν η εμπορία ειδών υγιεινής, η πώλησή τους για λογαριασμό τρίτων και η αντιπροσώπευση επιχειρήσεων εμπορευομένων τα άνω προϊόντα ή η συμμετοχή στις επιχειρήσεις αυτές.

Η μετοχική σύνθεση της εταιρίας πριν από τη διάσπασή της είχε ως εξής:

A/A	ΜΕΤΟΧΟΙ	ΑΡΙΘΜΟΣ ΜΕΤΟΧΩΝ	ΠΟΣΟΣΤΟ
1	Ανδρέας Χαϊμ Πιζάντε	18.435	17,00%
2	Μαρσέλλος-Χάρης Λέοντας Αμαρίλιο	22.073	20,35%
3	SIDACIER HOLDING S.A.	36.574	33,72%
4	Νέλλη Δανιήλ-Ανδρέα Λέοντας Αμαρίλιο	9.658	8,91%
5	Δαυίδ Δανιήλ-Ανδρέα Λέοντας Αμαρίλιο	9.658	8,91%
6	Λόλα - Ιουλία Αμαρίλιο	9.290	8,57%
7	Σάντυ χίρα Δανιήλ-Ανδρέα Λέοντας Αμαρίλιο	2.757	2,54%
		108.445	100,00%

Το Διοικητικό Συμβούλιο της εν λόγω εταιρίας, πριν από τη διάσπασή της, είχε την ακόλουθη σύνθεση:

A/A	ΟΝΟΜΑ	ΘΕΣΗ ΣΤΟ Δ.Σ.
1	Αναστάσιος Κολυβάνος	Πρόεδρος
2	Χαϊμ Ναχιμίας	Αντιπρόεδρος
3	Γιάννης Σκαραφίγκας	Σύμβουλος
4	Ιωάννης Δαμασκηνάκης	Σύμβουλος
5	Παναγιώτης Κουτσαρδάκης	Σύμβουλος
6	Δανιήλ Μπεναρδούτ	Σύμβουλος
7	Ηλίας Ναάρ	Σύμβουλος

Κατωτέρω συνοψίζονται γεγονότα τα οποία σηματοδότησαν την ιστορία της εταιρίας, κατά την τελευταία δεκαετία από πριν τη διάσπασή της:

- Το 1991 άρχισε η δραστηριοποίηση στο μεταποιητικό τομέα και προς το σκοπό αυτό πραγματοποιήθηκαν σημαντικές επενδύσεις σε μηχανήματα κοπής λαμαρινών. Η νέα δραστηριότητα βελτίωσε σημαντικά την εξυπηρέτηση των πελατών, καθώς ήρθε να καλύψει εξειδικευμένες ανάγκες σε λαμαρίνες.
- Το 1996 εξαγοράζει την ΕΛΣΙΝΤΕΡ Α.Ε. (μετονομασθείσα αργότερα σε ΜΕΤΑΛΛΑΜ Α.Ε.), η οποία είχε ιδρύσει το πρώτο κέντρο επεξεργασίας χάλυβα στην Ελλάδα και μετατρέπει τις εγκαταστάσεις της ΕΛΣΙΝΤΕΡ στον Ασπρόπυργο σε κύριο Κέντρο Εξυπηρέτησης Χάλυβα (Steel Service Center) της εταιρίας στη Νότιο Ελλάδα. Επίσης, το ίδιο έτος η εταιρία αγοράζει ένα μεγάλο ακίνητο στο Ωραιόκαστρο Θεσσαλονίκης στο οποίο εγκαθιστά το πρώτο της Κέντρο Εξυπηρέτησης Χάλυβα (Steel Service Center) στη Βόρειο Ελλάδα, ενώ παράλληλα μεταφέρει το σύνολο των εγκαταστάσεών της από το κέντρο της Θεσσαλονίκης στο νέο ακίνητο.
- Το 1997 η εταιρία συγχωνεύεται δι' απορροφήσεως με την κατά 100% θυγατρική της ΛΕΩΝ ΑΜΑΡΙΛΙΟ Α.Ε.Β.Ε.
- Το 1998 η εταιρία συγχωνεύεται δι' απορροφήσεως με τις εταιρίες ΚΕΝΤΡΙΚΗ ΑΠΟΘΗΚΗ ΛΑΜΑΡΙΝΩΝ ΚΑΛ Α.Ε. και ΜΕΤΑΛΛΑΜ Α.Β.Ε.Ε. ΚΕΝΤΡΟ ΕΠΕΞΕΡΓΑΣΙΑΣ ΚΑΙ ΔΙΑΘΕΣΗΣ ΧΑΛΥΒΑ, με σκοπό τη μείωση των λειτουργικών εξόδων και τη μεγαλύτερη ευελιξία στη λειτουργικότητά της. Στην πρώτη εταιρία συμμετείχε με ποσοστό 13,94% και στη δεύτερη με ποσοστό 100%.
- Το 1999 η εταιρία έρχεται σε στρατηγική συμφωνία με τον Όμιλο ΒΙΟΧΑΛΚΟ και ξεκινά η αντιπροσώπευση των προϊόντων εταιριών του Ομίλου σε όλη την Ελλάδα. Τέλος, το ίδιο έτος ολοκληρώνεται η διαδικασία διάσπασης της εταιρίας με εισφορά των δύο κλάδων της, κλάδου επεξεργασίας και εμπορίας προϊόντων σιδήρου και κλάδου εμπορίας ανοξείδωτου χάλυβα, στην Εκδότρια και στην εταιρία ΕΜΠΟΡΙΑ ΚΑΙ ΑΝΤΙΠΡΟΣΩΠΕΥΣΗ ΒΙΟΜΗΧΑΝΙΚΩΝ ΠΡΟΪΟΝΤΩΝ ΠΡΟΣΙΝΤΕΡ Α.Ε. Συγκεκριμένα, η από 16.12.1999 Έκτακτη Γενική Συνέλευση των μετόχων της εταιρίας «παλαιά ΣΙΔΜΑ» αποφάσισε τη διάσπασή της με απορρόφηση του κλάδου επεξεργασίας και εμπορίας προϊόντων σιδήρου από την Εκδότρια και του κλάδου εμπορίας ανοξείδωτου χάλυβα από την ΠΡΟΣΙΝΤΕΡ Α.Ε., β) τη λύση της και τη διαγραφή της από το Μητρώο Ανωνύμων Εταιριών λόγω της διάσπασής της και (γ) ενέκρινε την εξουσιοδότηση που είχε δοθεί από το Διοικητικό Συμβούλιο για την υπογραφή στο όνομα και για λογαριασμό της εταιρίας της σχετικής Σύμβασης Διάσπασης. Στις 16.12.1999 υπεγράφη από τους νομίμους εκπροσώπους των εταιριών «παλαιά ΣΙΔΜΑ» (διασπώμενη) και Εκδότρια και ΠΡΟΣΙΝΤΕΡ Α.Ε. (επωφελούμενες) η με αριθμό

16379/16.12.1999 συμβολαιογραφική σύμβαση διάσπασης της ΣΙΔΜΑ και απορρόφησής της από τις επωφελοόμενες εταιρίες: Εκδότρια (κλάδος επεξεργασίας και εμπορίας προϊόντων σιδήρου) και ΠΡΟΣΙΝΤΕΡ Α.Ε. (κλάδος εμπορίας ανοξειδωτου χάλυβα). Τέλος, η διάσπαση της «παλαιάς ΣΙΔΜΑ», η απορρόφηση του κλάδου της επεξεργασίας και εμπορίας προϊόντων σιδήρου από την Εκδότρια και η απορρόφηση του κλάδου εμπορίας ανοξειδωτου χάλυβα από την ΠΡΟΣΙΝΤΕΡ Α.Ε. εγκρίθηκαν από τη Νομαρχία Αθηνών με την υπ' αρ. 34753/31.12.1999 απόφαση. Η εν λόγω απόφαση καταχωρήθηκε στο Μητρώο Α.Ε. στις 31.12.1999 και την ίδια ημερομηνία διεγράφη η «παλαιά ΣΙΔΜΑ» από τα μητρώα Α.Ε. Η απόφαση αυτή δημοσιεύθηκε στο υπ' αριθμόν 54/5.1.2000 ΦΕΚ. (Περισσότερες πληροφορίες αναφορικά με τη διάσπαση της εταιρίας «παλαιά ΣΙΔΜΑ Α.Ε.» παρατίθενται στο κεφάλαιο 7.2.1. «Διαδικασία Απορρόφησης Κλάδων»).

Στους πίνακες που ακολουθούν παρουσιάζονται τα οικονομικά στοιχεία της εταιρίας για τις χρήσεις 1997-1998 (οπότε και διασπάσθηκε), όπως προκύπτουν από τις δημοσιευμένες οικονομικές καταστάσεις. Η εταιρία ελεγχόταν από ορκωτό ελεγκτή. Στα πιστοποιητικά ελέγχου του ορκωτού ελεγκτή δεν περιλαμβάνεται κάποια ουσιώδης παρατήρηση.

ΣΤΟΙΧΕΙΑ ΑΠΟΤΕΛΕΣΜΑΤΩΝ 1997 - 1998

Ποσά σε χιλ. €	1997	1998
Κύκλος Εργασιών	42.907	79.251
Κόστος πωληθέντων	35.909	67.401
Μικτά Κέρδη (προ αποσβέσεων)	6.998	11.850
(%) επί του κύκλου εργασιών	16,31%	14,95%
Άλλα έσοδα εκμετάλλευσης	22	246
Έξοδα διοίκησης	646	2.106
Έξοδα διάθεσης	3.949	5.009
Λειτουργικό Αποτέλεσμα (προ αποσβέσεων)	2.425	4.982
(%) επί του κύκλου εργασιών	5,65%	6,29%
Έσοδα από συμμετοχές	0	14
Έκτακτα & ανόργανα έσοδα	858	680
Έκτακτα & ανόργανα έξοδα	993	1.693
Κέρδη προ τόκων, αποσβέσεων & φόρων	2.290	3.983
(%) επί του κύκλου εργασιών	5,34%	5,03%
Χρηματοοικονομικά έξοδα	(989)	(2.978)
Κέρδη προ αποσβέσεων & φόρων	1.301	1.004
Αποσβέσεις	208	817
Κέρδη προ φόρων	1.093	187
(%) επί του κύκλου εργασιών	2,55%	0,24%
Κέρδη μετά από φόρους	613	(3)
(%) επί του κύκλου εργασιών	1,43%	0,00%

ΣΤΟΙΧΕΙΑ ΙΣΟΛΟΓΙΣΜΟΥ 1997 - 1998

Ποσά σε χιλ. €	1997	1998
Αναπόσβεστα έξοδα εγκατάστασης	99	69
Ενσώματα πάγια	13.189	12.640
Μείον: Αποσβέσεις	6.445	6.907
Αναπόσβεστα ενσώματα πάγια	6.745	5.733
Συμμετοχές & λοιπές μακροπρόθεσμες απαιτήσεις	206	232
Αποθέματα	5.642	6.579
Απαιτήσεις	9.660	11.602
Διαθέσιμα	316	148
Σύνολο Κυκλοφορούντος Ενεργητικού	15.619	18.330
Μεταβατικοί Λογαριασμοί	360	513
Σύνολο Ενεργητικού	23.028	24.877
Μετοχικό Κεφάλαιο	6.523	7.828
Αποθεματικά, διαφ. αναπροσ. & κέρδη εις νέο	1.352	2.160
Ίδια Κεφάλαια	7.875	9.988
Προβλέψεις	6	94
Μακροπρόθεσμες Υποχρεώσεις	1.174	147
Βραχυπρόθεσμες Υποχρεώσεις	13.819	14.531
Σύνολο Υποχρεώσεων	14.993	14.678
Μεταβατικοί Λογαριασμοί	154	117
Σύνολο Παθητικού	23.028	24.877

Στους πίνακες που ακολουθούν παρουσιάζονται τα ενοποιημένα οικονομικά στοιχεία της εταιρίας για τη χρήση 1997 (το 1998 απορρόφησε τις εταιρίες ΚΑΛ Α.Ε. και ΜΕΤΑΛΛΑΜ Α.Β.Ε.Ε., που ενοποιούσε), όπως προκύπτουν από τις δημοσιευμένες ενοποιημένες οικονομικές καταστάσεις. Οι ενοποιημένες οικονομικές καταστάσεις του 1997 ελέγχονταν από ορκωτό ελεγκτή. Στα πιστοποιητικά ελέγχου του ορκωτού ελεγκτή δεν περιλαμβάνεται κάποια ουσιώδης παρατήρηση.

ΣΤΟΙΧΕΙΑ ΕΝΟΠΙΗΜΕΝΩΝ ΑΠΟΤΕΛΕΣΜΑΤΩΝ 1997

Ποσά σε χιλ. €	1997
Κύκλος Εργασιών	64.340
Κόστος πωληθέντων	53.930
Μικτά Κέρδη (προ αποσβέσεων)	10.410
(%) επί του κύκλου εργασιών	16,18%
Άλλα έσοδα εκμετάλλευσης	44
Έξοδα διοίκησης	1.666
Έξοδα διάθεσης	4.251
Λειτουργικό Αποτέλεσμα (προ αποσβέσεων)	4.536
(%) επί του κύκλου εργασιών	7,05%
Έσοδα από συμμετοχές	0
Έκτακτα & ανόργανα έσοδα	959
Έκτακτα & ανόργανα έξοδα	1.612
Κέρδη προ τόκων, αποσβέσεων & φόρων	3.883
(%) επί του κύκλου εργασιών	6,03%
Χρηματοοικονομικά έξοδα	(1.523)
Κέρδη προ αποσβέσεων & φόρων	2.359
Αποσβέσεις	563
Κέρδη προ φόρων	1.796
(%) επί του κύκλου εργασιών	2,79%

ΣΤΟΙΧΕΙΑ ΕΝΟΠΙΗΜΕΝΟΥ ΙΣΟΛΟΓΙΣΜΟΥ 1997

Ποσά σε χιλ. €	1997
Αναπόσβεστα έξοδα εγκατάστασης	189
Ενσώματα πάγια	18.563
Μείον: Αποσβέσεις	5.115
Αναπόσβεστα ενσώματα πάγια	13.448
Συμμετοχές & λοιπές μακροπρόθεσμες απαιτήσεις	11
Αποθέματα	11.656
Απαιτήσεις	22.727
Διαθέσιμα & χρεόγραφα	527
Σύνολο Κυκλοφορούντος Ενεργητικού	34.909
Μεταβατικοί Λογαριασμοί	14
Σύνολο Ενεργητικού	48.571
Μετοχικό Κεφάλαιο	2.553
Αποθεματικά, διαφ. αναπροσ. & κέρδη εις νέο	11.857
Ίδια Κεφάλαια	14.410
Προβλέψεις	845
Μακροπρόθεσμες Υποχρεώσεις	1.908
Βραχυπρόθεσμες Υποχρεώσεις	31.212
Σύνολο Υποχρεώσεων	33.119
Μεταβατικοί Λογαριασμοί	197
Σύνολο Παθητικού	48.571

12.4.2 ΚΕΜ Α.Ε. ΚΕΝΤΡΟ ΕΠΕΞΕΡΓΑΣΙΑΣ ΜΕΤΑΛΛΩΝ

Η εταιρία ΚΕΜ Α.Ε. ΚΕΝΤΡΟ ΕΠΕΞΕΡΓΑΣΙΑΣ ΜΕΤΑΛΛΩΝ, με διακριτικό τίτλο ΚΕΜ Α.Ε., ιδρύθηκε στις 30.6.1973 (ΦΕΚ 1334). Είναι καταχωρημένη στο Μητρώο Ανωνύμων Εταιριών με αριθμό 2139/01/Β/86/2138. Η έδρα της βρίσκεται στο Δήμο Αθηναίων και συγκεκριμένα επί της Λεωφόρου Κηφισίας 115. Η διάρκεια της ΚΕΜ Α.Ε. έχει οριστεί σε 50 έτη από τη σύστασή της, ήτοι μέχρι το 2023.

Η εταιρία στη χρήση 2003 απορροφήθηκε από την εταιρία SOVEL Α.Ε., η οποία παρουσιάζεται στην ενότητα 12.2.1. Τα στοιχεία της ΚΕΜ Α.Ε. πριν από την απορρόφησή της είχαν ως εξής:

Σκοπός της εταιρίας, σύμφωνα με το άρθρο 4 του Καταστατικού της, ήταν η κατασκευή σωλήνων και η βιομηχανοποίηση και εμπορία παντός προϊόντος εκ σιδήρου και άλλων μετάλλων, η ανάληψη αντιπροσωπειών συναφών βιομηχανικών και εμπορικών αλλοδαπών οίκων, ως και πάσα εν γένει συναφής εμπορική και βιομηχανική επιχείρηση, άνευ περιορισμού τινός.

Συγκεκριμένα, η εταιρία δραστηριοποιείτο στην παραγωγή χαλυβδοσωλήνων - γαλβανισμένων και αγαλβάνιστων-υδρεύσεως, θερμάνσεως, φυσικού αερίου και κατασκευών, καθώς και με την παραγωγή κοίλων δοκών.

Σημειώνεται ότι η Εκδότρια αντιπροσώπευε βάσει σχετικής σύμβασης, ορισμένες κατηγορίες προϊόντων της ΚΕΜ. Οι λοιπές κατηγορίες προϊόντων της ΚΕΜ θεωρούνταν συμπληρωματικές στο αντικείμενο της Εκδότριας.

Το μετοχικό κεφάλαιο της εταιρίας ανήρχετο σε 9.925.539,97 €, διαιρούμενο σε 1.688.017 μετοχές, ονομαστικής αξίας 5,88 € εκάστη. Η μετοχική σύνθεση της εταιρίας πριν από την απορρόφησή της είχε ως εξής:

A/A	ΜΕΤΟΧΟΙ	ΑΡΙΘΜΟΣ ΜΕΤΟΧΩΝ	ΠΟΣΟΣΤΟ
1	ΒΙΟΧΑΛΚΟ Α.Ε.	307.281	18,20%
2	ΣΙΔΕΝΟΡ Α.Ε.	907.251	53,75%
3	ALCOMET Α.Ε.	243.886	14,45%
4	ΕΤΗΛ Α.Ε.	97.525	5,78%
5	Χιόνος Κ.	43.444	2,57%
6	ΕΛΛΗΝΙΚΑ ΚΑΛΩΔΙΑ Α.Ε.	36.173	2,14%
7	COFIDILUX	23.391	1,39%
8	Στασινόπουλος Ε.	14.533	0,86%
9	Στασινόπουλος Ν.	14.533	0,86%
		1.688.017	100,00%

Εκ των ανωτέρω μετόχων της ΚΕΜ Α.Ε., οι εταιρίες ΒΙΟΧΑΛΚΟ Α.Ε. και ΣΙΔΕΝΟΡ Α.Ε. είναι μέτοχοι της «ΣΙΔΜΑ Α.Ε.».

Σημειώνεται ότι στις 22.3.1999 ολοκληρώθηκε η διαδικασία απορρόφησης της ΣΙΔΕΠ Α.Ε. από την ΚΕΜ Α.Ε., η οποία από τότε έπαψε τη δραστηριότητά της. Το μετοχικό κεφάλαιο της ΚΕΜ Α.Ε., συνεπεία αυτής της απορρόφησης αυξήθηκε κατά 687.363,7 € (ή 234.219.183 δρχ.). Επίσης, στις 24.9.1999, με απόφαση του Νομάρχη Αθηνών, η οποία καταχωρήθηκε στο Μ.Α.Ε. και δημοσιεύτηκε στο υπ' αριθ. 7970/5.10.1999 ΦΕΚ, εγκρίθηκε η απόσχιση του εμπορικού κλάδου της ΚΕΜ Α.Ε. και η εισφορά του στην Εκδότρια (Περισσότερες πληροφορίες αναφορικά με την απόσχιση του εμπορικού κλάδου της ΚΕΜ Α.Ε. και την εισφορά του στην Εκδότρια παρατίθενται στο κεφάλαιο 7.2.1. «Διαδικασία Απορρόφησης Κλάδων»). Επίσης, στις 31.7.2001 απεσχίσθη ο βιομηχανικός κλάδος της ΚΕΜ Α.Ε. (εργοστάσιο Χαλκίδος), ο οποίος εισφέρθηκε στην εταιρία ΒΕΤ Α.Ε. Το ποσοστό συμμετοχής της ΚΕΜ Α.Ε. στην εταιρία ΒΕΤ Α.Ε. ανήρχετο μετά την απόσχιση σε 98,49%.

Όλες οι παραπάνω συναλλαγές (συγχώνευση και αποσχίσεις κλάδων) έγιναν σύμφωνα με την προβλεπόμενη από το Ν. 2166/93 διαδικασία.

Η εταιρία διοικούνταν από δεκαμελές Διοικητικό Συμβούλιο. Η σύνθεση του Διοικητικού Συμβουλίου, το οποίο συγκροτήθηκε σε σώμα την 20.1.2003 και η θητεία του οποίου έληγε στις 30.06.2003, έχει ως εξής:

A/A	ΟΝΟΜΑ	ΘΕΣΗ ΣΤΟ Δ.Σ.
1	Αθανάσιος Παπασπύρου	Πρόεδρος
2	Γρηγόριος Κωνσταντακόπουλος	Αντιπρόεδρος
3	Ιωάννης Οικονόμου	Μέλος
4	Δημήτριος Κυριαζής	Μέλος
5	Γεώργιος Καλφαρέντζος	Μέλος
6	Ιωάννης Σταυρόπουλος	Μέλος
7	Ευάγγελος Μουστάκας	Μέλος
8	Κωνσταντίνος Μπονάτης	Μέλος
9	Αθανάσιος Αθανασόπουλος	Μέλος
10	Χαράλαμπος Βατίστας	Μέλος

Εκ των ανωτέρω μελών Δ.Σ. της ΚΕΜ Α.Ε., ο κος Ιωάννης Σταυρόπουλος είναι Μέλος του Δ.Σ. της «ΣΙΔΜΑ Α.Ε.».

Η εταιρία πωλούσε τα προϊόντα της μέσω αντιπροσώπων, οι οποίοι είναι εγκατεστημένοι σε διάφορες πόλεις της Ελλάδας, έτσι ώστε να καλύπτεται το σύνολο της ελληνικής επικράτειας. Αντιπρόσωποι της εταιρίας ήταν η Εκδότηρια, η ΣΑΝΙΤΑΣ Α.Ε., η ΕΔΥΛ Α.Ε. και η ΑΝΤΙΜΕΤ Α.Ε.

Στον πίνακα που ακολουθεί παρουσιάζονται τα οικονομικά μεγέθη της εταιρίας για την περίοδο 2000-2002:

ΣΤΟΙΧΕΙΑ ΑΠΟΤΕΛΕΣΜΑΤΩΝ 2000 - 2002			
Ποσά σε χιλ. €	2000	2001	2002
Κύκλος εργασιών	23.361	20.908	25.199
Κόστος πωληθέντων	19.624	18.457	23.121
Μικτά κέρδη (προ αποσβέσεων) ⁽¹⁾	3.737	2.451	2.078
(%) επί του κύκλου εργασιών	16,0%	11,7%	8,2%
Άλλα έσοδα εκμετάλλευσης	42	230	218
Σύνολο	3.779	2.681	2.296
(%) επί του κύκλου εργασιών	16,2%	12,8%	9,1%
Έξοδα διοίκησης	563	780	912
Έξοδα διάθεσης	1.111	1.157	1.276
Λειτουργικό αποτέλεσμα (προ αποσβέσεων)	2.105	743	108
(%) επί του κύκλου εργασιών	9,0%	3,6%	0,4%
Έσοδα από συμμετοχές & χρεογράφα	0	400	142
Κέρδη πώλησης συμμετοχών & χρεογράφων	309	0	0
Έκτακτα & ανόργανα έσοδα	477	264	171
Έκτακτα & ανόργανα έξοδα	542	79	305
Κέρδη προ τόκων, αποσβέσεων & φόρων	2.349	1.328	117
(%) επί του κύκλου εργασιών	10,1%	6,4%	0,5%
Χρηματοοικονομικά έξοδα	(528)	(510)	(399)
Κέρδη προ αποσβέσεων & φόρων	1.821	818	-282
Αποσβέσεις	665	39	32
Κέρδη προ φόρων	1.155	779	-314
(%) επί του κύκλου εργασιών	4,9%	3,7%	-1,2%
Κέρδη μετά από φόρους	784	615	-319
(%) επί του κύκλου εργασιών	3,4%	2,9%	-1,3%

(1) Για τον υπολογισμό του μικτού κέρδους και του λειτουργικού αποτελέσματος έχουν αφαιρεθεί προηγουμένως οι αποσβέσεις από το κόστος πωληθέντων.

Σημειώνεται ότι το σύνολο του κύκλου εργασιών της ΚΕΜ Α.Ε., ύψους 25.199 χιλ. € το 2002, σύμφωνα με την ταξινόμηση της Ε.Σ.Υ.Ε. υπάγεται στον κλάδο οικονομικής δραστηριότητας 272.2 «Κατασκευή σωλήνων, αγωγών και κοίλων μορφοσωλήνων από σίδηρο και χάλυβα».

ΣΤΟΙΧΕΙΑ ΙΣΟΛΟΓΙΣΜΟΥ 2000 - 2002			
Ποσά σε χιλ. €	2000	2001	2002
Αναπόσβεστα έξοδα εγκατάστασης	64	20	12
Ενσώματα πάγια	14.925	3.867	3.407
Μείον: Αποσβέσεις	8.686	3.020	2.580
Αναπόσβεστα ενσώματα πάγια	6.239	847	827
Συμμετοχές & λοιπές μακροπρόθεσμες απαιτήσεις	4.614	8.439	8.942
Αποθέματα	6.185	7.338	8.745
Απαιτήσεις	7.925	5.416	6.714
Διαθέσιμα	158	278	383
Σύνολο κυκλοφορούντος ενεργητικού	14.269	13.032	15.842
Μεταβατικοί λογαριασμοί	748	11	11
Σύνολο ενεργητικού	25.933	22.348	25.635
Μετοχικό κεφάλαιο	8.902	8.902	9.926
Αποθεματικά, διαφ. αναπροσ. & κέρδη εις νέο	5.535	4.918	3.936
Ίδια κεφάλαια	14.437	13.820	13.862
Προβλέψεις	200	119	348
Μακροπρόθεσμες υποχρεώσεις	394	5.000	5.000
Βραχυπρόθεσμες υποχρεώσεις	10.739	3.355	6.337
Σύνολο υποχρεώσεων	11.133	8.355	11.337
Μεταβατικοί λογαριασμοί	164	54	88
Σύνολο παθητικού	25.933	22.348	25.635

Η ΚΕΜ Α.Ε. ήταν θυγατρική εταιρία της ΣΙΔΕΝΟΡ Α.Ε., η οποία αποτελεί άμεση συμμετοχή της εταιρίας ΒΙΟΧΑΛΚΟ ΕΛΛΗΝΙΚΗ ΒΙΟΜΗΧΑΝΙΑ ΧΑΛΚΟΥ & ΑΛΟΥΜΙΝΙΟΥ Α.Ε.

Μεταξύ της Εκδότριας και της ΚΕΜ Α.Ε. υπήρχε συμφωνία για την προώθηση των προϊόντων της τελευταίας από την πρώτη. Επιπλέον, σημειώνεται ότι με τη μητρική εταιρία της ΚΕΜ Α.Ε., ΣΙΔΕΝΟΡ Α.Ε., η Εκδότρια έχει υπογράψει σύμβαση εμπορικής αντιπροσωπείας, όπως περιγράφεται παραπάνω στην ενότητα 7.7.

Οι διεταιρικές συναλλαγές της ΚΕΜ Α.Ε. με την Εκδότρια αναφέρονται στην ενότητα 12.5.

12.5 Διεταιρικές Συναλλαγές

Η «ΣΙΔΜΑ Α.Ε.» συναλλάσσεται με τις συνδεδεμένες με αυτήν εταιρίες καθώς και με λοιπές εταιρίες του Ομίλου ΒΙΟΧΑΛΚΟ. Οι συναλλαγές με τις εταιρίες του Ομίλου ΒΙΟΧΑΛΚΟ αφορούν τις εξής τρεις κατηγορίες:

- Αντιπροσώπηση των εταιριών αυτών από την Εκδότρια.
- Πωλήσεις της Εκδότριας προς τις εταιρίες αυτές.
- Αγορές της Εκδότριας από τις εταιρίες αυτές.

Στους πίνακες που ακολουθούν παρουσιάζονται οι συναλλαγές (αγορές - πωλήσεις) της Εκδότριας τόσο με τις συνδεδεμένες με αυτήν εταιρίες όσο και με εταιρίες του Ομίλου ΒΙΟΧΑΛΚΟ για τις χρήσεις 1999, 2000, 2001, 2002 και 2003, καθώς και για την περίοδο 1.1-30.9.2004:

Χρήση 1999 (ποσά σε χιλ. €)	Έσοδα - Πωλήσεις Προς	Δαπάνες - Αγορές Από	Προμήθεια από Αντιπροσώπηση
ΚΕΜ Α.Ε.	1.200	4.844	97
ΠΡΟΣΙΝΤΕΡ Α.Ε.	0	282	0
ΣΙΔΕΝΟΡ Α.Ε.	0	1.243	311
ΧΑΛΚΟΡ Α.Ε.	45	115	8
ΑΡΜΕΤ	2	0	12
ΕΡΛΙΚΟΝ Α.Ε.	0	0	0
ΕΛΒΑΛ Α.Ε.	0	0	0
ΑΠΟ ΑΠΟΡΡΟΦΗΣΗ ΚΛΑΔΟΥ ΚΕΜ	0	0	615
ΣΥΝΟΛΟ	1.247	6.484	1.043

Χρήση 2000 (ποσά σε χιλ. €)	Έσοδα - Πωλήσεις Προς	Δαπάνες - Αγορές Από	Προμήθεια από Αντιπροσώπηση
ΠΑΝΕΛΚΟ Α.Ε.	0	0	0
ΚΕΜ Α.Ε.	3.118	2.483	246
ΠΡΟΣΙΝΤΕΡ Α.Ε.	0	282	138
ΣΙΔΕΝΟΡ Α.Ε.	47	6.781	699
ΧΑΛΚΟΡ Α.Ε.	268	0	14
ΒΕΤ Α.Ε.	0	0	0
ΑΡΜΕΤ	27	0	16
ΕΡΛΙΚΟΝ Α.Ε.	0	0	0
ΣΤΟΜΑΝΑ	0	0	0
ΣΟΒΕΛ	123	26	0
ΕΤΗΛ	377	0	0
ΑΕΙΦΟΡΟΣ	0	0	0
ΣΥΝΟΛΟ	3.960	9.573	1.114

Χρήση 2001 (ποσά σε χιλ. €)	Έσοδα - Πωλήσεις Προς	Δαπάνες - Αγορές Από	Προμήθεια από Αντιπροσώπηση
ΠΑΝΕΛΚΟ Α.Ε.	118	0	0
ΚΕΜ Α.Ε.	1.172	755	269
ΠΡΟΣΙΝΤΕΡ Α.Ε.	0	290	117
ΣΙΔΕΝΟΡ Α.Ε.	138	338	874
ΧΑΛΚΟΡ Α.Ε.	0	0	11
ΒΕΤ Α.Ε.	6	0	0
ΑΡΜΕΤ	0	0	13
ΕΡΛΙΚΟΝ Α.Ε.	17	4	278
ΣΤΟΜΑΝΑ	0	186	0
ΣΟΒΕΛ	170	0	0
ΕΤΗΛ	174	7	0
ΑΕΙΦΟΡΟΣ	1	0	0
ΣΥΝΟΛΟ	1.796	1.580	1.563

Χορήση 2002 (ποσά σε χιλ. €)	Έσοδα - Πωλήσεις Προς	Δαπάνες - Αγορές Από	Ποσότητα από Αντιπροσώπευση
ΠΑΝΕΛΚΟ Α.Ε.	243	0	0
ΚΕΜ Α.Ε.	1.252	15	210
ΠΡΟΣΙΝΤΕΡ Α.Ε.	0	352	131
ΣΙΔΕΝΟΡ Α.Ε.	1.685	1.598	903
ΧΑΛΚΟΡ Α.Ε.	52	160	7
ΒΕΤ Α.Ε.	16	0	0
ΑΡΜΕΤ	0	0	4
ΕΡΛΙΚΟΝ Α.Ε.	47	277	299
STOMANA	0	1.439	0
SOVEL	33	0	0
ΕΤΗΛ	183	0	0
ΒΙΟΧΑΛΚΟ	27	16	0
ΜΕΤΑΛΛΟΥΡΓΙΑ ΑΤΤΙΚΗΣ	54	3	0
ΣΩΛΗΝΟΥΡΓΕΙΑ ΚΟΡΙΝΘΟΥ	30	4	0
ΕΒΙΕΠ	0	138	0
SANITAS	0	89	0
ΑΕΙΦΟΡΟΣ	6	0	0
ΣΥΝΟΛΟ	3.629	4.090	1.553

Χορήση 2003 (ποσά σε χιλ. €)	Έσοδα - Πωλήσεις Προς	Δαπάνες - Αγορές Από	Ποσότητα από Αντιπροσώπευση
ΠΑΝΕΛΚΟ Α.Ε.	857	87	0
ΚΕΜ Α.Ε.	33	210	110
ΠΡΟΣΙΝΤΕΡ Α.Ε.	1	352	138
ΣΙΔΕΝΟΡ Α.Ε.	1.792	716	1.345
ΧΑΛΚΟΡ Α.Ε.	35	2	0
ΒΕΤ Α.Ε.	16	0	0
ΑΡΜΕΤ	0	0	0
ΕΡΛΙΚΟΝ Α.Ε.	54	0	272
STOMANA	52	2.725	0
SOVEL	13	378	0
ΕΤΗΛ	239	5	0
ΒΙΟΧΑΛΚΟ	0	10	0
ΜΕΤΑΛΛΟΥΡΓΙΑ ΑΤΤΙΚΗΣ	626	0	0
ΣΩΛΗΝΟΥΡΓΕΙΑ ΚΟΡΙΝΘΟΥ	38	0	0
ΕΛΒΑΛ COLOUR (πρώην ΕΒΙΕΠ)	0	180	0
SANITAS	0	55	0
ΑΕΙΦΟΡΟΣ	3	0	0
ΒΕΚΤΩΡ	1	69	0
ΠΡΟΣΣΑΛ	10	0	0
ΣΤΗΛΜΕΤ	0	3	0
ΤΕΚΑ SYSTEMS	0	13	0
ΣΥΝΟΛΟ	3.767	4.806	1.865

1.1-30.9.2004 (ποσά σε χιλ. €)	Έσοδα - Πωλήσεις Προς	Δαπάνες - Αγορές Από	Προμήθεια από Αντιπροσώπηση
ΣΙΔΕΝΟΡ ΑΕ	454	1.545	1.309
ΕΡΛΙΚΟΝ ΑΒΕ	55	1	283
ΠΡΟΣΑΛ ΑΕ	17	2	114
ΣΩΛΗΝ. ΚΟΡΙΝΘΟΥ ΑΕ	12	410	23
ΠΡΟΣΙΝΤΕΡ ΑΕ	5	279	99
ΑΡΜΕΤ ΑΕ	-	-	-
ΠΑΝΕΛΚΟ ΑΕ	192	91	-
SOVEL ΑΕ	9	-	-
STOMANA	444	1.368	-
ΕΤΗΛ ΑΕ	161	2	-
ΧΑΛΚΟΡ ΑΕ	39	1	-
ΕΛΒΑΛ ΑΕ	19	-	-
ΕΛΒΑΛ ΚΟΛΟΡ ΑΕ	-	-	-
ΒΕΚΤΩΡ ΑΕ	-	45	-
ΜΕΤΑΛ. ΑΤΤΙΚΗΣ ΑΕ	526	-	-
SANITAS ΑΒΕ	-	35	-
ΤΕΚΑ SYSTEM ΑΕ	-	119	-
ΒΙΟΧΑΛΚΟ ΑΕ	-	9	-
ΑΝΤΙΜΕΤ ΑΕ	181	-	-
ΕΛΛΗΝ. ΚΑΛΩΔΙΑ ΑΕ	7	18	-
ΕΤΕΜ ΑΕ	46	-	-
ΤΗΛΕΚΑΛΩΔΙΑ ΑΕ	4	-	-
ΒΙΟΜΑΛ ΑΕ	71	-	-
ΒΕΤ	4	-	-
ΑΕΙΦΟΡΟΣ	1	-	-
ΣΤΗΛΜΕΤ ΑΕ	-	9	-
Σύνολο	2.247	3.934	1.828

Ειδικότερα, οι αγορές και οι πωλήσεις της «ΣΙΔΜΑ Α.Ε.» από και προς τις συνδεδεμένες εταιρίες και τις λοιπές εταιρίες του Ομίλου ΒΙΟΧΑΛΚΟ αφορούν τα εξής:

- Τα έσοδα και οι πωλήσεις της ΣΙΔΜΑ Α.Ε. προς τη συνδεδεμένη εταιρία **ΠΑΝΕΛΚΟ Α.Ε.** αφορούν κατά κύριο λόγο πωλήσεις εμπορευμάτων και προϊόντων (προβαμμένοι ρόλοι λαμαρινών) και εν μέρει έσοδα για την παροχή από τη «ΣΙΔΜΑ Α.Ε.» λογιστικών και μηχανογραφικών υπηρεσιών, για το δανεισμό εργαζομένου της «ΣΙΔΜΑ Α.Ε.», καθώς και έσοδα από ενοίκια για τη μίσθωση ακινήτου.
- Τα έσοδα και οι πωλήσεις της «ΣΙΔΜΑ Α.Ε.» προς την εταιρία **ΚΕΜ Α.Ε.** μέχρι και τη χρήση 2002 αφορούσαν κατά κύριο λόγο πωλήσεις εμπορευμάτων και προϊόντων (ρόλοι λαμαρινών, τσέρκια από σχισίματα ρόλων για παραγωγή κοιλοδοκών), καθώς επίσης και έσοδα από την επανείσπραξη μέρους των μεταφορικών εξόδων που κατέβαλε η Εκδότρια για την προώθηση των προϊόντων της ΚΕΜ Α.Ε. και έσοδα από την απόδοση στην Εκδότρια των ασφαλιστρων πιστώσεων που η τελευταία είχε ήδη καταβάλει για τις εν λόγω πωλήσεις. Αντίστοιχα, οι δαπάνες - αγορές από την εταιρία ΚΕΜ Α.Ε. μέχρι και τη χρήση 2002 αφορούσαν κατά κύριο λόγο αγορές εμπορευμάτων και προϊόντων (ρόλοι λαμαρινών και ανταλλακτικά μηχανημάτων) και εν μέρει δαπάνες για την παροχή κοπτικών υπηρεσιών (κοπτικά). Επίσης, μέχρι την 31/10/2002 οι δαπάνες - αγορές της ΣΙΔΜΑ Α.Ε. από την εταιρία ΚΕΜ Α.Ε. περιελάμβαναν επιπλέον και τα ενοίκια που κατέβαλε η ΣΙΔΜΑ Α.Ε. για τη μίσθωση ακινήτου επί της Εθνικής Οδού Αθηνών - Αγρινίου. Η εν λόγω σύμβαση έληξε την 31/12/2002. Στη χρήση 2003, και συγκεκριμένα το Σεπτέμβριο του 2003, η εταιρία ΚΕΜ Α.Ε. απορροφήθηκε από την εταιρία SOVEL Α.Ε. Στη χρήση 2003 πραγματοποιήθηκαν λιγότερες πωλήσεις προς την εταιρία ΚΕΜ Α.Ε. οι οποίες αφορούσαν κυρίως έσοδα από την επανείσπραξη μεταφορικών εξόδων και έσοδα από την απόδοση στην Εκδότρια των ασφαλιστρων πιστώσεων. Οι δαπάνες - αγορές που πραγματοποιήθηκαν από την ΚΕΜ Α.Ε. στη χρήση 2003 αφορούσαν εξ ολοκλήρου αγορές πρώτων υλών (ρόλοι λαμαρινών).
- Οι δαπάνες - αγορές από την εταιρία **ΠΡΟΣΙΝΤΕΡ Α.Ε.** αφορούν εξ ολοκλήρου τα ενοίκια που καταβάλλει η ΣΙΔΜΑ Α.Ε. για τη μίσθωση του ακινήτου επί της οδού Π. Ράλλη.

- Τα έσοδα και οι πωλήσεις της «ΣΙΔΜΑ Α.Ε.» προς την εταιρία **ΣΙΔΕΝΟΡ Α.Ε.** αφορούν κατά κύριο λόγο πωλήσεις εμπορευμάτων και προϊόντων (ρόλοι λαμαρινών, τσέρκια από σχισίματα ρόλων για παραγωγή κοιλοδοκών και σιδηροδοκί), καθώς επίσης έσοδα από την επανείσπραξη μέρους των μεταφορικών εξόδων που καταβάλλει η Εκδότρια για την προώθηση των προϊόντων της ΣΙΔΕΝΟΡ Α.Ε., έσοδα από την απόδοση στην Εκδότρια των ασφαλιστικών πιστώσεων που η τελευταία έχει ήδη καταβάλει για τις εν λόγω πωλήσεις και έσοδα από φορτωτικά πωληθέντων εμπορευμάτων κυριότητάς της από τις αποθήκες της Εκδότριας. Οι δαπάνες - αγορές από την εταιρία ΣΙΔΕΝΟΡ Α.Ε. αφορούν κατά κύριο λόγο αγορές εμπορευμάτων και προϊόντων (σίδερα, δομικό πλέγμα), καθώς επίσης και αγορές παγίων και συγκεκριμένα υλικών (σίδερα) για την κατασκευή παγίων.
- Τα έσοδα και οι πωλήσεις της «ΣΙΔΜΑ Α.Ε.» προς την εταιρία **ΧΑΛΚΟΡ Α.Ε.** αφορούν πωλήσεις εμπορευμάτων και προϊόντων (ρόλοι λαμαρινών, τσέρκια συσκευασίας, κοίλοι δοκοί).
- Τα έσοδα και οι πωλήσεις της «ΣΙΔΜΑ Α.Ε.» προς την εταιρία **BET Α.Ε.** αφορούν πωλήσεις εμπορευμάτων και προϊόντων (ρόλοι λαμαρινών, τσέρκια από σχισίματα ρόλων για την παραγωγή κοιλοδοκών).
- Τα έσοδα και οι πωλήσεις της «ΣΙΔΜΑ Α.Ε.» προς την εταιρία **ΑΡΜΕΤ Ε.Π.Ε.** αφορούν πωλήσεις εμπορευμάτων και προϊόντων (τσέρκια λαμαρινών).
- Τα έσοδα και οι πωλήσεις της «ΣΙΔΜΑ Α.Ε.» προς την εταιρία **ΕΡΛΙΚΟΝ Α.Ε.** αφορούν εν μέρει πωλήσεις εμπορευμάτων και προϊόντων (ρόλοι λαμαρινών, σίδερα, δοκάρια) και εν μέρει έσοδα από την επανείσπραξη μέρους των μεταφορικών εξόδων που καταβάλλει η Εκδότρια για την προώθηση των προϊόντων της ΕΡΛΙΚΟΝ Α.Ε., καθώς επίσης και έσοδα από την απόδοση στην Εκδότρια των ασφαλιστικών πιστώσεων που η τελευταία έχει ήδη καταβάλει για τις εν λόγω πωλήσεις. Οι δαπάνες - αγορές από την εταιρία ΕΡΛΙΚΟΝ Α.Ε. αφορούν αγορές εμπορευμάτων και προϊόντων (συρματοουργικά).
- Οι δαπάνες - αγορές από την εταιρία **STOMANA S.A.** αφορούν εξολοκλήρου αγορές εμπορευμάτων και πρώτων υλών (σίδερα και ρόλοι λαμαρινών). Τα έσοδα και οι πωλήσεις της «ΣΙΔΜΑ Α.Ε.» από την εν λόγω εταιρία, που πραγματοποιήθηκαν στη χρήση 2003, αφορούν πωλήσεις εμπορευμάτων (σίδερα, σιδηροδοκοί).
- Τα έσοδα και οι πωλήσεις της «ΣΙΔΜΑ Α.Ε.» προς την εταιρία **SOVEL Α.Ε.** αφορούν πωλήσεις εμπορευμάτων και προϊόντων (ρόλοι λαμαρινών, σίδερα, δοκάρια). Οι δαπάνες - αγορές από την εταιρία SOVEL Α.Ε., οι οποίες πραγματοποιήθηκαν στη χρήση 2003, αφορούν αγορές ρόλων θερμής έλασης λαμαρίνας.
- Τα έσοδα και οι πωλήσεις της «ΣΙΔΜΑ Α.Ε.» προς την εταιρία **ΕΤΗΛ Α.Ε.** αφορούν πωλήσεις εμπορευμάτων και προϊόντων (ρόλοι λαμαρινών, σίδερα, δοκάρια). Οι δαπάνες - αγορές από την εταιρία ΕΤΗΛ Α.Ε. αφορούν αγορές παγίων και συγκεκριμένα υλικών (κουτιά πακτώσεως) για την κατασκευή παγίων.
- Τα έσοδα και οι πωλήσεις της «ΣΙΔΜΑ Α.Ε.» προς την εταιρία **ΜΕΤΑΛΛΟΥΡΓΙΑ ΑΤΤΙΚΗΣ Α.Ε.** αφορούν πωλήσεις εμπορευμάτων και προϊόντων (ρόλοι λαμαρινών και λαμαρίνες).
- Οι δαπάνες - αγορές από την εταιρία **ΕΛΒΑΛ COLOUR** (πρώην ΕΒΙΕΠ) αφορούν έξοδα βαφής πρώτων υλών.
- Οι δαπάνες - αγορές από την εταιρία **SANITAS** αφορούν αγορές εμπορευμάτων προς μεταπώληση (χαλυβδοσωλήνες ύδρευσης γαλβανιζέ και μαύροι).
- Τα έσοδα και οι πωλήσεις της «ΣΙΔΜΑ Α.Ε.» προς την εταιρία **ΑΕΙΦΟΡΟΣ Α.Ε.** αφορούν πωλήσεις εμπορευμάτων και προϊόντων (σίδερα και λαμαρίνες).
- Οι δαπάνες - αγορές από την εταιρία **ΒΕΚΤΩΡ** αφορούν έξοδα facon (σχισίμο και κοπή λαμαρινών).

Στη στήλη «Προμήθεια από Αντιπροσώπηση» περιλαμβάνονται οι προμήθειες που εισπράττει η «ΣΙΔΜΑ Α.Ε.» για τις πωλήσεις που πραγματοποιεί για λογαριασμό τρίτων. Συγκεκριμένα, η «ΣΙΔΜΑ Α.Ε.» έχει αναλάβει βάσει σύμβασης την προώθηση των προϊόντων των εταιριών ΣΙΔΕΝΟΡ, ΚΕΜ, ΕΡΛΙΚΟΝ και ΠΡΟΣΙΝΤΕΡ. Για τις εν λόγω πωλήσεις, οι οποίες δεν περιλαμβάνονται στον κύκλο εργασιών της «ΣΙΔΜΑ Α.Ε.», η τελευταία εισπράττει προμήθειες οι οποίες εμφανίζονται στο λογαριασμό «Άλλα Έσοδα Εκμετάλλευσης». Σημειώνεται ότι η σύμβαση με την εταιρία ΚΕΜ δεν βρίσκεται πλέον σε ισχύ, καθώς η ΚΕΜ στη χρήση 2003, και συγκεκριμένα το Σεπτέμβριο του 2003, απορροφήθηκε από την εταιρία SOVEL. Αναλυτική αναφορά των εν λόγω συμβάσεων παρατίθεται στο κεφάλαιο 7.7 «Συμβάσεις - Συνεργασίες». Σημειώνεται ότι στο παρελθόν η «ΣΙΔΜΑ Α.Ε.» διατηρούσε συμβάσεις αντιπροσωπείας και με τις εταιρίες ΧΑΛΚΟΡ και ΑΡΜΕΤ, οι οποίες δεν υφίστανται πλέον.

Από τα παραπάνω στοιχεία προκύπτει ότι κατά τις χρήσεις 1999, 2000, 2001, 2002 και 2003 ποσοστό 1,4%, 3,6%, 1,9%, 3,7% και 3,9% αντίστοιχα των συνολικών πωλήσεων της ΣΙΔΜΑ απορροφήθηκε από συνδεδεμένες εταιρίες και εταιρίες του Ομίλου ΒΙΟΧΑΛΚΟ. Επίσης, κατά τις εν λόγω χρήσεις 1999, 2000, 2001, 2002 και 2003 ποσοστό 8,7%, 9,4%, 1,5%, 4% και 4,8% αντίστοιχα του συνόλου των αγορών (αφαιρουμένων των λοιπών δαπανών που βαρύνουν τα έξοδα διοίκησης ή διάθεσης) της Εκδότριας, πραγματοποιήθηκε από συνδεδεμένες εταιρίες και εταιρίες του Ομίλου ΒΙΟΧΑΛΚΟ.

Στους παρακάτω πίνακες παρουσιάζονται τα διεταιρικά υπόλοιπα των απαιτήσεων και υποχρεώσεων της ΣΙΔΜΑ με τις συνδεδεμένες με αυτήν επιχειρήσεις, καθώς και με λοιπές εταιρίες του Ομίλου ΒΙΟΧΑΛΚΟ, στις 31.12.1999, 31.12.2000, 31.12.2001, 31.12.2002, 31.12.2003 και στις 30.9.2004:

31.12.1999 (ποσά σε χιλ. €)	Απαιτήσεις ΣΙΔΜΑ από	Υποχρεώσεις ΣΙΔΜΑ από Αγορές - Δαπάνες προς	Υποχρεώσεις ΣΙΔΜΑ από Πωλήσεις της Αντιπροσωπείας προς
ΚΕΜ Α.Ε.	563	32	2.469
ΠΡΟΣΙΝΤΕΡ Α.Ε.	0	1.174	0
ΣΙΔΕΝΟΡ Α.Ε.	3	94	5.088
ΧΑΛΚΟΡ Α.Ε.	0	94	195
ΑΡΜΕΤ	3	0	234
ΣΥΝΟΛΟ	569	1.394	7.986

31.12.2000 (ποσά σε χιλ. €)	Απαιτήσεις ΣΙΔΜΑ από	Υποχρεώσεις ΣΙΔΜΑ από Αγορές - Δαπάνες προς	Υποχρεώσεις ΣΙΔΜΑ από Πωλήσεις της Αντιπροσωπείας προς
ΠΑΝΕΛΚΟ Α.Ε.	0	0	0
ΚΕΜ Α.Ε.	918	0	2.511
ΠΡΟΣΙΝΤΕΡ Α.Ε.	0	24	1.353
ΣΙΔΕΝΟΡ Α.Ε.	19	40	6.713
ΧΑΛΚΟΡ Α.Ε.	182	0	224
ΒΕΤ Α.Ε.	0	0	0
ΑΡΜΕΤ	0	0	163
ΕΡΛΙΚΟΝ Α.Ε.	0	0	0
ΣΤΟΜΑΝΑ	0	0	0
ΣΟΒΕΛ	-6	-51	0
ΕΤΗΛ	111	0	0
ΑΕΙΦΟΡΟΣ	0	0	0
ΣΥΝΟΛΟ	1.223	13	10.964

31.12.2001 (ποσά σε χιλ. €)	Απαιτήσεις ΣΙΔΜΑ από	Υποχρεώσεις ΣΙΔΜΑ από Αγορές - Δαπάνες προς	Υποχρεώσεις ΣΙΔΜΑ από Πωλήσεις της Αντιπροσωπείας προς
ΠΑΝΕΛΚΟ Α.Ε.	140	0	0
ΚΕΜ Α.Ε.	140	223	1.437
ΠΡΟΣΙΝΤΕΡ Α.Ε.	0	25	829
ΣΙΔΕΝΟΡ Α.Ε.	183	115	6.227
ΧΑΛΚΟΡ Α.Ε.	0	0	124
ΒΕΤ Α.Ε.	7	0	0
ΑΡΜΕΤ	0	0	113
ΕΡΛΙΚΟΝ Α.Ε.	11	5	2.453
ΣΤΟΜΑΝΑ	0	0	0
ΣΟΒΕΛ	9	0	0
ΕΤΗΛ	11	3	0
ΑΕΙΦΟΡΟΣ	1	0	0
ΣΥΝΟΛΟ	500	371	11.184

31.12.2002 (ποσά σε χιλ. €)	Απαιτήσεις ΣΙΔΑΜΑ από	Υποχρεώσεις ΣΙΔΑΜΑ από Αγορές - Δαπάνες προς	Υποχρεώσεις ΣΙΔΑΜΑ από Πωλήσεις της Αντιπροσωπείας προς
ΠΑΝΕΛΚΟ Α.Ε.	165	0	0
ΚΕΜ Α.Ε.	66	0	1.569
ΠΡΟΣΙΝΤΕΡ Α.Ε.	0	30	1.296
ΣΙΔΕΝΟΡ Α.Ε.	557	1.229	7.658
ΧΑΛΚΟΡ Α.Ε.	34	60	-6
ΒΕΤ Α.Ε.	6	0	0
ΑΡΜΕΤ	0	0	3
ΕΡΛΙΚΟΝ Α.Ε.	15	320	2.645
STOMANA	0	7	0
SOVEL	7	0	0
ΕΤΗΛ	26	0	0
ΒΙΟΧΑΛΚΟ	11	27	0
ΜΕΤΑΛΛΟΥΡΓΙΑ ΑΤΤΙΚΗΣ	64	9	0
ΣΩΛΗΝΟΥΡΓΕΙΑ ΚΟΡΙΝΘΟΥ	5	0	0
ΕΒΙΕΠ	0	58	0
SANITAS	0	25	0
ΑΕΙΦΟΡΟΣ	0	0	0
ΣΥΝΟΛΟ	956	1.764	13.165
31.12.2003 (ποσά σε χιλ. €)	Απαιτήσεις ΣΙΔΑΜΑ από	Υποχρεώσεις ΣΙΔΑΜΑ από Αγορές - Δαπάνες προς	Υποχρεώσεις ΣΙΔΑΜΑ από Πωλήσεις της Αντιπροσωπείας προς
ΠΑΝΕΛΚΟ Α.Ε.	235	0	0
ΚΕΜ Α.Ε.	0	0	0
ΠΡΟΣΙΝΤΕΡ Α.Ε.	0	71	948
ΣΙΔΕΝΟΡ Α.Ε.	236	233	-582
ΧΑΛΚΟΡ Α.Ε.	4	0	0
ΒΕΤ Α.Ε.	0	0	0
ΑΡΜΕΤ	0	0	0
ΕΡΛΙΚΟΝ Α.Ε.	31	16	85
STOMANA	52	0	0
SOVEL	5	7	0
ΕΤΗΛ	23	0	0
ΒΙΟΧΑΛΚΟ	0	15	0
ΜΕΤΑΛΛΟΥΡΓΙΑ ΑΤΤΙΚΗΣ	399	0	0
ΣΩΛΗΝΟΥΡΓΕΙΑ ΚΟΡΙΝΘΟΥ	6	-1	0
ΕΛΒΑΛ COLOUR (πρώην ΕΒΙΕΠ)	0	0	0
SANITAS	0	29	0
ΑΕΙΦΟΡΟΣ	0	0	0
ΒΕΚΤΩΡ	0	25	0
ΠΡΟΣΑΛ	12	0	0
ΣΤΗΛΜΕΤ	0	1	0
ΤΕΚΑ SYSTEMS	0	5	0
ΣΥΝΟΛΟ	1.002	402	450

30.9.2004 (ποσά σε χιλ. €)	Απαιτήσεις ΣΙΔΜΑ από	Υποχρεώσεις ΣΙΔΜΑ από Αγορές - Δαπάνες προς	Υποχρεώσεις ΣΙΔΜΑ από Πωλήσεις της Αντιπροσωπείας προς
ΣΙΔΕΝΟΡ ΑΕ	58	643	8.114
ΕΡΛΙΚΟΝ ΑΒΕ	27	5	2.077
ΠΡΟΣΑΛ ΑΕ	26	-	1.510
ΣΩΛΗΝ. ΚΟΡΙΝΘΟΥ ΑΕ	6	-	572
ΠΡΟΣΙΝΤΕΡ ΑΕ	-	40	1.146
ΑΡΜΕΤ ΑΕ	-	-	1
ΠΑΝΕΛΚΟ ΑΕ	201	-	-
SOVEL ΑΕ	-2	-	-
STOMANA	74	2	-
ΕΤΗΛ ΑΕ	17	3	-
ΧΑΛΚΟΡ ΑΕ	48	1	-
ΕΛΒΑΛ ΑΕ	10	19	-
ΕΛΒΑΛ ΚΟΛΟΡ ΑΕ	-	-	-
ΒΕΚΤΩΡ ΑΕ	-	8	-
ΜΕΤΑΛ. ΑΤΤΙΚΗΣ ΑΕ	216	-	-
SANITAS ΑΒΕ	-	10	-
ΤΕΚΑ SYSTEM ΑΕ	-	-	-
ΒΙΟΧΑΛΚΟ ΑΕ	-	26	-
ΑΝΤΙΜΕΤ ΑΕ	93	-	-
ΕΛΛΗΝ. ΚΑΛΩΔΙΑ ΑΕ	3	-	-
ΕΤΕΜ ΑΕ	23	-	-
ΤΗΛΕΚΑΛΩΔΙΑ ΑΕ	-	-	-
ΒΙΟΜΑΛ ΑΕ	17	-	-
ΒΕΤ	2	-	-
ΣΤΗΛΜΕΤ ΑΕ	-	12	-
Σύνολο	819	769	13.420

Σημειώνεται ότι στις υποχρεώσεις γίνεται διαχωρισμός ανάμεσα σε υποχρεώσεις που προκύπτουν από αγορές (παγίων, εμπορευμάτων και α' υλών) της ΣΙΔΜΑ και σε υποχρεώσεις από πωλήσεις αντιπροσωπείας προϊόντων των συνδεδεμένων εταιριών και των εταιριών του Ομίλου ΒΙΟΧΑΛΚΟ.

13. ΕΚΤΙΜΗΣΕΙΣ ΚΥΚΛΟΥ ΕΡΓΑΣΙΩΝ - ΑΠΟΤΕΛΕΣΜΑΤΩΝ

13.1 Εκτιμήσεις Αποτελεσμάτων Εκδότριας Εταιρίας Χρήσης 2004

Στον παρακάτω πίνακα παρατίθενται οι εκτιμήσεις (σε τρέχουσες τιμές) για τις πωλήσεις και την κερδοφορία της χρήσης 2004:

ΕΚΤΙΜΗΣΕΙΣ ΑΠΟΤΕΛΕΣΜΑΤΩΝ ΧΡΗΣΕΩΣ (σε χιλ. €)	2003	1.1-30.9.2004	2004 Ε ⁽²⁾
Κύκλος εργασιών	96.216	88.293	119.144
Μείον: Κόστος πωληθέντων (προ αποσβέσεων)	84.204	69.302	95.752
Μικτό κέρδος (προ αποσβέσεων) ⁽¹⁾	12.012	18.992	23.392
(% επί του κύκλου εργασιών)	12,48%	21,51%	19,63%
Άλλα έσοδα εκμετάλλευσης	2.779	2.766	3.682
Σύνολο	14.791	21.758	27.074
% επί του αμιγούς κύκλου εργασιών	15,37%	24,64%	22,72%
Έξοδα διοίκησης (προ αποσβέσεων) ⁽¹⁾	1.628	1.351	1.859
(% επί του κύκλου εργασιών)	1,69%	1,53%	1,56%
Έξοδα διάθεσης (προ αποσβέσεων) ⁽¹⁾	6.885	5.132	7.030
(% επί του κύκλου εργασιών)	7,16%	5,81%	5,90%
Λειτουργικό Αποτέλεσμα ⁽¹⁾	6.278	15.274	18.185
(% επί του κύκλου εργασιών)	6,52%	17,30%	15,26%
Πλέον Έσοδα χρεογράφων	1	4	8
Πλέον Έκτακτα έσοδα ⁽³⁾	319	297	1.696
Μείον Έκτακτα έξοδα ⁽³⁾	92	1.731	3.526
Κέρδη προ τόκων, αποσβέσεων και φόρων	6.505	13.844	16.363
% επί του συνολικού κύκλου εργασιών	6,76%	15,68%	13,73%
Πιστωτικοί τόκοι & συναφή έσοδα	902	274	416
Χρεωστικοί τόκοι & συναφή έξοδα	2.235	1.669	2.266
Κέρδη προ αποσβέσεων και φόρων χρήσης	5.172	12.449	14.512
(% επί του κύκλου εργασιών)	5,38%	14,10%	12,18%
Αποσβέσεις	849	791	1.090
Κέρδη χρήσεως προ φόρων	4.323	11.658	13.423
(% επί του κύκλου εργασιών)	4,49%	13,20%	11,27%
Φόροι χρήσης & λοιποί φόροι	1.081	21	4.259
Αμοιβές Διευθυντικών Στελεχών	400	-	500
Κέρδη μετά από φόρους χρήσης & αμοιβές Δ.Σ.	2.842	11.637	8.663
(% επί του κύκλου εργασιών)	2,95%	13,18%	7,27%
Φόροι φορολογικού ελέγχου προηγούμενων χρήσεων	452	105	105
Πρόβλεψη Φόρων φορολογικού ελέγχου τρέχουσας χρήσης	-	-	100
Κέρδη μετά από φόρους χρήσης, αμοιβές Δ.Σ. & Φόρους Φορολογικού ελέγχου	2.391	11.532	8.458

(1) Για τον υπολογισμό του λειτουργικού αποτελέσματος έχουν αφαιρεθεί προηγουμένως οι αποσβέσεις από το κόστος πωληθέντων και τα έξοδα διοίκησης και διάθεσης.

(2) Τα στοιχεία της χρήσης 2003 δεν είναι απόλυτα συγκρίσιμα με τις εκτιμήσεις του 2004, καθώς με βάση τη βεβαίωση του Έκτακτου Ορκωτού Ελεγκτή, η Εταιρία σχημάτισε πρόβλεψη για αποζημίωση προσωπικού (σχηματίστηκε για πρώτη φορά για το σύνολο του προσωπικού) και για επισφαλείς απαιτήσεις (σχηματίστηκε αυξημένο ποσό καλύπτοντας τόσο το σύνολο των ήδη καταγεγραμμένων επισφαλών απαιτήσεων όσο και απαιτήσεις για τις οποίες πιθανολογείται επισφάλεια προσεχώς).

(3) Στο ποσό των έκτακτων εσόδων και εξόδων προστέθηκε ισόποσα το ποσό των 1.272,6 χιλ. € το οποίο αφορά τις σχηματισθείσες προβλέψεις βάσει του Ν. 2065/92 για επισφαλείς απαιτήσεις σύμφωνα με την υπ' αριθμό 116/09.02.2005 γνωμοδότηση της ΕΛΤΕ. Αυτό έγινε διότι, σύμφωνα με την παράγραφο 4 του άρθρου 9 του Ν. 3296/2004, αποφασίστηκε η αυτοτελής φορολόγηση του ανωτέρω ποσού με 25%.

Υποθέσεις στις οποίες στηρίχθηκαν οι εκτιμήσεις αποτελεσμάτων της ΣΙΔΜΑ Α.Ε.

Οι ακόλουθοι παράγοντες έχουν ληφθεί υπόψη στην κατάρτιση των εκτιμήσεων:

Κύκλος Εργασιών: Στη χρήση 2004, ο κύκλος εργασιών εκτιμάται ότι θα ανέλθει σε 119.144 χιλ. € έναντι 96.216 χιλ. € κατά τη χρήση 2003, παρουσιάζοντας αύξηση της τάξεως του 23,83%. Ήδη κατά την περίοδο 1.1-30.9.2004 ο κύκλος εργασιών ανερχόταν σε 88.293 χιλ.€. Οι εκτιμήσεις για την αύξηση του κύκλου εργασιών στη χρήση 2004 έχουν βασιστεί στα απολογιστικά στοιχεία του εννεαμήνου και στην παραδοχή ότι ο όγκος των πωλήσεων θα κινηθεί πτωτικά κατά το τελευταίο τρίμηνο επηρεασμένος και από την εορταστική περίοδο. Επίσης, όσον αφορά στις τιμές πώλησης των προϊόντων έχει γίνει η παραδοχή ότι θα ακολουθήσουν ελαφρά πτωτική πορεία κατά το τελευταίο τρίμηνο του 2004 σε αντίθεση με τους πρώτους εννέα μήνες, όπου οι τιμές πώλησης παρουσίασαν ανοδική πορεία.

Στον πίνακα που ακολουθεί παρουσιάζεται ανάλυση του εκτιμώμενου κύκλου εργασιών της χρήσης 2004 ανά δραστηριότητα και σε εσωτερικού / εξωτερικού:

ΚΥΚΛΟΣ ΕΡΓΑΣΙΩΝ (σε χιλ. €)	2003	1.1-30.9.2004	2004 Ε
Βιομηχανική Δραστηριότητα	60.057	57.729	74.244
Εμπορική Δραστηριότητα	35.119	29.989	44.169
Παροχή Υπηρεσιών	1.040	575	731
Σύνολο	96.216	88.293	119.144
Κύκλος Εργασιών Εσωτερικού	93.269	84.879	113.930
Κύκλος Εργασιών Εξωτερικού	2.948	3.414	5.214
Σύνολο	96.216	88.293	119.144

Επίσης, στον παρακάτω πίνακα παρατίθεται η κατανομή του εκτιμώμενου κύκλου εργασιών ανά κατηγορία προϊόντων:

ΚΥΚΛΟΣ ΕΡΓΑΣΙΩΝ ΑΝΑ ΚΑΤΗΓΟΡΙΑ ΠΡΟΪΟΝΤΩΝ (σε χιλ. €)	2003	1.1-30.9.2004	2004 Ε
Πλατέα Προϊόντα	71.897	62.221	85.126
Επιμήκη Προϊόντα	23.160	25.428	32.039
Συρματουργικά Προϊόντα	120	0	1
Λοιπά Είδη	0	70	1.247
Παροχή Υπηρεσιών	1.040	574	731
Σύνολο	96.216	88.293	119.144

Σημειώνεται ότι οι πωλήσεις των συρματουργικών προϊόντων έχουν σχεδόν μηδενιστεί, γεγονός που οφείλεται στο ότι οι πωλήσεις των εν λόγω προϊόντων γίνονται κυρίως για λογαριασμό τρίτων.

Περιθώριο Μικτού Κέρδους: Στη χρήση 2004, το περιθώριο μικτού κέρδους εκτιμάται ότι θα βελτιωθεί και ότι θα διαμορφωθεί σε 19,63% έναντι 12,48% το 2003, γεγονός το οποίο οφείλεται στην ανοδική πορεία των τιμών των χαλυβουργικών προϊόντων κατά την τρέχουσα χρήση. Ήδη, κατά το πρώτο εννεάμηνο, το περιθώριο μικτού κέρδους ανήλθε σε 21,51%.

Το περιθώριο μικτού κέρδους της «ΣΙΔΜΑ Α.Ε.» επηρεάζεται (θετικά ή αρνητικά) από τυχόν αυξομειώσεις στις τιμές των χαλυβουργικών προϊόντων, καθόσον οι μεταβολές στις τιμές πώλησης των προϊόντων δεν δύνανται να είναι απόλυτα συγχρονισμένες με τις μεταβολές τιμών των αγορών και με τις μεταβολές τιμών των αποθεμάτων της Εταιρίας. Πιο συγκεκριμένα, οι τιμές πώλησης των προϊόντων / εμπορευμάτων της Εταιρίας δεν είναι άμεσα συνδεδεμένες με τις τιμές αγοράς των πρώτων υλών / εμπορευμάτων. Ειδικότερα, ενώ οι τιμές πώλησης επηρεάζονται σχεδόν άμεσα από την εξέλιξη των διεθνών τιμών, αντίθετα, επειδή από την παραγγελία των αποθεμάτων (οπότε και κλείνεται η τιμή αγοράς) έως την παραλαβή των εμπορευμάτων μεσολαβεί κάποιο διάστημα, οι τιμές αγοράς που καταχωρούνται στα βιβλία την ώρα της παραλαβής ενδέχεται να παρουσιάζουν διαφορά σε σχέση με τις τιμές που επικρατούν στη διεθνή αγορά. Επιπλέον, η τιμή κτήσεως των αποθεμάτων προσδιορίζεται με τη μέθοδο της μέσης σταθμικής τιμής. Έτσι, ενώ οι τιμές αγοράς και πώλησης ακολουθούν την ίδια πορεία, ο ρυθμός μεταβολής των τιμών πώλησης δεν συμπίπτει με το ρυθμό μεταβολής της τιμής κτήσεως, με αποτέλεσμα την αύξηση του μικτού περιθωρίου κέρδους στην περίπτωση ανοδικών τιμών και τη μείωσή του στην περίπτωση πτωτικών τάσεων. Σε κάθε περίπτωση, σημειώνεται ότι πολιτική της Εταιρίας είναι η διατήρηση χαμηλού αποθέματος, ανεξαρτήτως της τάσης των τιμών.

Στον πίνακα που ακολουθεί παρατίθεται ανάλυση του εκτιμώμενου κόστους πωληθέντων της χρήσης 2004, συγκριτικά με της χρήσης 2003:

ΚΟΣΤΟΣ ΠΩΛΗΘΕΝΤΩΝ (σε χιλ. €)	2003	1.1-30.9.2004	2004 E
Κόστος εμπορευμάτων	26.972	23.420	31.261
Κόστος πρώτων και βοηθητικών υλών	4.298	3.456	4.396
Κόστος προϊόντων	53.206	42.767	60.578
Σύνολο	84.475	69.643	96.235
Μείον: Αποσβέσεις ενσωματωμένες στο κόστος πωληθέντων	271	341	483
Κόστος πωληθέντων προ αποσβέσεων	84.204	69.302	95.752

Άλλα Έσοδα Εκμετάλλευσης: Στη χρήση 2004, τα άλλα έσοδα εκμετάλλευσης εκτιμάται ότι θα ανέλθουν σε 3.682 χιλ. €, αυξημένα κατά 32,49% έναντι της χρήσης 2003. Η αύξηση αυτή οφείλεται κατά κύριο λόγο στην αύξηση της προμήθειας για πωλήσεις προϊόντων που πραγματοποιούνται για λογαριασμό τρίτων (οι πωλήσεις για λογαριασμό τρίτων δεν περιλαμβάνονται στον κύκλο εργασιών). Επιπλέον, στα «λοιπά έσοδα από παροχή υπηρεσιών σε τρίτους» περιλαμβάνονται τα ασφαλιστρα που εισπράττει η Εταιρία από συνδεδεμένες εταιρίες του ομίλου λόγω ασφάλισης των πωλησέων τους, και τα οποία περιλαμβάνονται, αντίστοιχα, στα έξοδα διάθεσης. Τα εν λόγω ασφαλιστρα έχουν αυξηθεί λόγω αύξησης του κύκλου εργασιών. Ωστόσο, τα λοιπά έσοδα από παροχή υπηρεσιών φαίνονται μειωμένα σε σχέση με το 2003 λόγω της αλλαγής μεθόδου της χρέωσης των μεταφορικών. Μέχρι και το 2003 τα χρεωθέντα μεταφορικά σε πελάτες προϊόντων αντιπροσωπείας, τα επιδοτούσε στο σύνολό τους η αντιπροσωπευόμενη εταιρία και εμφανιζόντουσαν ως έσοδα στον εν λόγω λογαριασμό με αντίστοιχα ως έξοδα στα έξοδα διάθεσης. Από το 2004, στα μεταφορικά συμμετέχουν και οι πελάτες, με αποτέλεσμα η Εταιρία να εισπράττει από την αντιπροσωπευόμενη εταιρία τη διαφορά μεταξύ χρεωθέντων μεταφορικών στους πελάτες και του κόστους μεταφοράς. Αποτέλεσμα είναι να μειωθεί η είσπραξη μεταφορικών από τις αντιπροσωπευόμενες εταιρίες που εμφανιζόταν στο λογαριασμό «λοιπά έσοδα από παροχή υπηρεσιών σε τρίτους» και να αυξηθούν τα «χρεωθέντα μεταφορικά πωλήσεων».

Στον πίνακα που ακολουθεί παρουσιάζεται ανάλυση των προβλεπόμενων άλλων εσόδων εκμετάλλευσης της χρήσης 2004 συγκριτικά με αυτά της χρήσης 2003:

ΆΛΛΑ ΕΣΟΔΑ ΕΚΜΕΤΑΛΛΕΥΣΗΣ (σε χιλ. €)	2003	1.1-30.9.2004	2004 E
Προμήθειες από πωλήσεις εμπορευμάτων & προϊόντων τρίτων	1.865	1.828	2.340
Χρεωθέντα μεταφορικά πωλήσεων	237	480	724
Έσοδα επεξεργασίας υλικών τρίτων	51	40	55
Λοιπά έσοδα από παροχή υπηρεσιών σε τρίτους	626	418	563
Σύνολο	2.779	2.766	3.682

Έξοδα Διοίκησης: Στη χρήση 2004 τα έξοδα διοίκησης εκτιμάται ότι θα ανέλθουν σε 1.859 χιλ. € έναντι 1.628 χιλ. € κατά τη χρήση 2003, παρουσιάζοντας αύξηση της τάξης του 14,21% περίπου, η οποία συνδέεται με την αύξηση του κύκλου εργασιών. Ως ποσοστό επί του κύκλου εργασιών τα έξοδα διοίκησης εκτιμάται ότι θα διαμορφωθούν σε 1,56% το 2004, ελαφρώς μειωμένο σε σύγκριση με την προηγούμενη χρήση του 2003, ύψους 1,69%.

Έξοδα Διάθεσης: Τα έξοδα διάθεσης της χρήσης 2004 εκτιμάται ότι θα κυμανθούν περίπου στο ίδιο επίπεδο με αυτά του 2003, σημειώνοντας αύξηση της τάξεως του 2,09% και θα ανέλθουν σε 7.030 χιλ. € το 2004 έναντι 6.885 χιλ. € το 2003. Από τη μία το κόστος επεξεργασίας από τρίτους έχει μειωθεί (κατά 70% περίπου) κυρίως λόγω των επενδύσεων στις οποίες έχει προβεί η Εταιρία έτσι ώστε σημαντικό μέρος της επεξεργασίας να γίνεται εσωτερικά, ενώ από την άλλη έχουν αυξηθεί τα ασφαλιστρα των πιστώσεων (για πωλήσεις προϊόντων ιδίων και αντιπροσωπείας) λόγω της αύξησης του κύκλου εργασιών και της έναρξης ασφάλισης της αντιπροσωπευόμενης ΠΡΟΣΙΝΤΕΡ. Ως ποσοστό επί του κύκλου εργασιών τα έξοδα διάθεσης εκτιμάται ότι θα διαμορφωθούν σε 5,90% το 2004 έναντι 7,16% το 2003.

Έκτακτα Αποτελέσματα: Τα έκτακτα και ανόργανα έσοδα της χρήσης 2004 εκτιμάται ότι θα ανέλθουν σε 1.696 χιλ. € έναντι 319 χιλ. € στη χρήση 2003. Τα έκτακτα και ανόργανα έσοδα της περιόδου 1.1-30.9.2004 ανέρχονται σε 297 χιλ. €. Τα έκτακτα και ανόργανα έξοδα της χρήσης 2004 εκτιμάται ότι θα ανέλθουν σε 3.526 χιλ. € έναντι 92 χιλ. € στη χρήση 2003. Η αύξηση αυτή οφείλεται κυρίως στη δημιουργία πρόβλεψης αποζημίωσης προσωπικού ύψους 869 χιλ. € και στη δημιουργία πρόβλεψης επισφαλών πελατών ύψους 426 χιλ. € που αφορούσε προηγούμενες χρήσεις και 813 χιλ. € που αφορά τη χρήση του 2004. Επιπλέον, τα έκτακτα και ανόργανα έσοδα και έξοδα της χρήσης 2004 περιλαμβάνουν συναλλαγματικές διαφορές πιστωτικές και χρεωστικές αντίστοιχα. Τέλος, στο ποσό των έκτακτων εσόδων και εξόδων προστέθηκε ισόποσα το ποσό των 1.272,6 χιλ. € το οποίο αφορά τις σχηματισθείσες προβλέψεις

βάσει του Ν. 2065/92 για επισφαλείς απαιτήσεις σύμφωνα με την υπ' αριθμό 116/09.02.2005 γνωμοδότηση της ΕΛΤΕ. Αυτό έγινε διότι, σύμφωνα με την παράγραφο 4 του άρθρου 9 του Ν. 3296/2004, αποφασίστηκε η αυτοτελής φορολόγηση του ανωτέρω ποσού με 25%.

Χρηματοοικονομικά Έξοδα: Στη χρήση 2004 τα χρηματοοικονομικά έξοδα της Εταιρίας εκτιμάται ότι θα ανέλθουν σε 2.266 χιλ. € έναντι 2.235 χιλ. € στη χρήση 2003, διατηρούμενα στα ίδια επίπεδα περίπου.

Αποσβέσεις: Στη χρήση 2004, οι αποσβέσεις της Εταιρίας εκτιμάται ότι θα ανέλθουν σε 1.090 χιλ. €, αυξημένες κατά 28,30% έναντι της χρήσης 2003. Η αύξηση αυτή οφείλεται στις σημαντικές επενδύσεις σε μηχανολογικό εξοπλισμό, στις οποίες προέβη η Εταιρία, υλοποιώντας μέρος του επενδυτικού της προγράμματος.

Κέρδη προ Φόρων: Στη χρήση 2004 τα κέρδη προ φόρων της Εταιρίας εκτιμάται ότι θα διαμορφωθούν σε 13.423 χιλ. €, έναντι 4.323 χιλ. € για τη χρήση 2003, παρουσιάζοντας αύξηση της τάξης του 210,48% περίπου. Ήδη, κατά τους πρώτους εννέα μήνες τα κέρδη προ φόρων της Εταιρίας ανήλθαν σε 11.658 χιλ. €, παρουσιάζοντας αύξηση της τάξεως του 169,66% σε σχέση με αυτά της χρήσης του 2003. Η προβλεπόμενη αύξηση των κερδών προ φόρων της χρήσης 2004 συνδέεται αφενός με την αύξηση του κύκλου εργασιών και αφετέρου οφείλεται στη σημαντική αύξηση του μικτού κέρδους και του λειτουργικού αποτελέσματος.

Ως ποσοστό επί του κύκλου εργασιών, τα προ φόρων κέρδη εκτιμάται ότι θα διαμορφωθούν από 4,49% στη χρήση 2003 σε 11,27% στη χρήση 2004, ακολουθώντας την εξέλιξη του περιθωρίου μικτού κέρδους.

Φόροι Χρήσης & Λοιποί Φόροι: Στη χρήση 2004, στον υπολογισμό των φόρων έχουν γίνει οι παρακάτω παραδοχές:

- ο συντελεστής φορολογίας είναι 35%
- θα γίνει φορολογική αναμόρφωση 2.148 χιλ. €, ποσό ίσο με την πρόβλεψη αποζημίωσης προσωπικού και την πρόβλεψη επισφαλών απαιτήσεων.
- Λοιπά έξοδα που αναμορφώνονται συνολικού ποσού 8 χιλ. €.
- Χρήση αφορολόγητου αποθεματικού Νόμου 3220/2004 συνολικού ποσού 4.411 χιλ. €.

Το ποσό των 4.259 χιλ. € προκύπτει από το άθροισμα των κατωτέρω:

1. Λοιπών φόρων ως τις 30.09.2004 (21 χιλ.€),
2. Φόρο αναπροσαρμογής αξίας ακινήτων (8 χιλ. €)
3. Φόρο εισοδήματος της τρέχουσας χρήσης 3.909 χιλ. € ($(13.423 + 2.156 - 4.411) * 35\%$).
4. Συμπληρωματικό φόρο ακινήτων 3% ποσού ίσου με 3 χιλ. €.
5. Φόρο άρθρου 9 παρ. 4 Ν. 3296/04 του υπολοίπου κατά την 31.12.2004 της σχηματισμένης πρόβλεψης του Ν. 2065/92 για επισφαλείς απαιτήσεις, ίσο με $1.272,6 \text{ χιλ. €} * 25\% = 318 \text{ χιλ. €}$.

Το αφορολόγητο αποθεματικό υπολογίστηκε σύμφωνα με τις διατάξεις της παραγράφου 1 του άρθρου 2 του νόμου 3220/2004 και τις σχετικές διευκρινίσεις της εγκυκλίου 1020748/10361/Β0012/ΠΟΛ.1035/28/02/2005 του Υπουργείου Οικονομικών.

Οι παραπάνω εκτιμήσεις βασίζονται σε παράγοντες που μπορούν στην πλειοψηφία τους να επηρεαστούν από τα μέλη των διοικητικών, διαχειριστικών και εποπτικών οργάνων της Εταιρίας. Ωστόσο, δεδομένου ότι έχει ήδη κλείσει η χρήση 2004 κι ότι η διοίκηση της Εταιρίας ήταν αυτή που καθόρισε τους επιμέρους παράγοντες και τις υποθέσεις των εκτιμήσεων των παραπάνω αποτελεσμάτων, θεωρούμε ότι είναι απίθανο να τροποποιηθούν.

Δήλωση - Βεβαίωση του Έκτακτου Ορκωτού Ελεγκτή - Λογιστή σύμφωνα με την εγκύκλιο 22/22.6.2004 της Επιτροπής Κεφαλαιαγοράς

Ο Έκτακτος Ορκωτός Ελεγκτής - Λογιστής, Σπυρίδων Η. Μπουνιάς, στην έκθεσή του, που συνέταξε σύμφωνα με την εγκύκλιο 22/22.6.2004 της Επιτροπής Κεφαλαιαγοράς, προέβη στην παρακάτω δήλωση αναφορικά με τις εκτιμήσεις της Εκδότριας:

«Οι εκτιμήσεις αποτελεσμάτων της περιόδου 1.1 - 31.12.2004 για τη ΣΙΔΜΑ Α.Ε. που εμφανίζονται από την εκδότρια εταιρία στις καταστάσεις εκτιμήσεων του Ενημερωτικού Δελτίου, προέκυψαν τελικά με βάση λογιστικά δεδομένα

(απολογιστικά στοιχεία 1.1 - 30.9.2004), καθώς και με εκτίμηση για την περίοδο 1.10 - 31.12.2004, η οποία βασίζεται στις εκτιμήσεις, υποθέσεις και παραδοχές της εταιρίας που αναγράφονται στις καταστάσεις εκτιμήσεων του Ενημερωτικού Δελτίου.

Η ανωτέρω αναφερόμενη εκτίμηση για τα αποτελέσματα της περιόδου 1.1. - 31.12.2004 καταρτίσθηκε, κατά τη γνώμη μας, με βάση τις δηλωθείσες από την εταιρία υποθέσεις και ότι η βάση που χρησιμοποιήθηκε για την εκτίμηση αυτή είναι σύμφωνη με τις βασικές λογιστικές αρχές που εφαρμόζει η εταιρία σύμφωνα με τον Ν.2190/20.

Από την εταιρία τέλος, εφαρμόσθηκαν οι σχετικές διατάξεις που ισχύουν και οι λογιστικές αρχές που έχουν γίνει γενικά παραδεκτές και δεν διαφέρουν από εκείνες που η εταιρία εφάρμοσε στις προηγούμενες χρήσεις εκτός:

(α) Των προβλέψεων για αποζημίωση προσωπικού (σχηματίσθηκε για πρώτη φορά για το σύνολο του προσωπικού) και για επισφαλείς απαιτήσεις (σχηματίσθηκε αυξημένο ποσό καλύπτοντας τόσο το σύνολο των ήδη καταγεγραμμένων επισφαλών απαιτήσεων όσο και απαιτήσεις για τις οποίες πιθανολογείται επισφάλεια προσεχώς).

(β) Της φορολόγησης του υπολοίπου κατά την 31.12.2004 της σχηματισμένης πρόβλεψης του Ν. 2065/92 για επισφαλείς απαιτήσεις, σύμφωνα με την παρ. 4 του άρθρου 9 του Ν. 3296/2004».

13.2 Εκτιμήσεις Ενοποιημένων Αποτελεσμάτων Εκδότριας Εταιρίας Χρήσης 2004

Η «ΣΙΔΑΜΑ Α.Ε.» συνέταξε για πρώτη φορά ενοποιημένες οικονομικές καταστάσεις για τη χρήση 2003. Οι εταιρίες που περιλαμβάνονται στις ενοποιημένες οικονομικές καταστάσεις είναι οι εταιρίες «ΣΙΔΗΡΕΜΠΟΡΙΚΗ ΜΑΚΕΔΟΝΙΑΣ ΣΙΔΑΜΑ Α.Ε.» και η κατά 62% θυγατρική της εταιρία «ΠΑΝΕΛΚΟ Α.Ε.». Η σύνταξη των ενοποιημένων οικονομικών καταστάσεων έγινε με τη μέθοδο της ολικής ενοποίησης.

ΕΚΤΙΜΗΣΕΙΣ ΕΝΟΠΙΗΜΕΝΩΝ ΑΠΟΤΕΛΕΣΜΑΤΩΝ ΧΡΗΣΕΩΣ (σε χιλ. €)	2003	1.1-30.9.2004	2004 Ε ⁽²⁾
Κύκλος Εργασιών	101.955	97.974	133.597
Μείον: Κόστος Πωλήσεων	89.136	77.421	107.935
Μικτό Κέρδος⁽¹⁾	12.819	20.553	25.662
(% επί του κύκλου εργασιών)	12,57%	20,98%	19,21%
Πλέον: Άλλα Έσοδα Εκμετάλλευσης	2.805	2.875	3.837
Σύνολο	15.624	23.428	29.499
Μείον: Έξοδα Διοικητικής Λειτουργίας	1.792	1.536	1.984
(% επί του κύκλου εργασιών)	1,76%	1,57%	1,49%
Μείον: Έξοδα Λειτουργίας Διάθεσης	7.166	5.526	7.718
(% επί του κύκλου εργασιών)	7,03%	5,64%	5,78%
Λειτουργικό Αποτέλεσμα⁽¹⁾	6.666	16.366	19.797
(% επί του κύκλου εργασιών)	6,54%	16,70%	14,82%
Πλέον: Έσοδα Πώλησης Συμμετοχών & Χρεογράφων	1	4	8
Πλέον: Έκτακτα και Ανόργ. Έσοδα ⁽³⁾	365	318	1.780
Μείον: Έκτακτα και Ανόργ. Έξοδα ⁽³⁾	119	1.740	3.536
Κέρδη προ τόκων, αποσβέσεων και φόρων	6.913	14.948	18.049
(% επί του κύκλου εργασιών)	6,78%	15,26%	13,51%
Πλέον: Πιστωτικοί Τόκοι και Συναφή Έσοδα	903	274	421
Μείον: Χρεωστικοί Τόκοι και Συναφή Έξοδα	2.375	2.036	2.749
Κέρδη Προ Αποσβέσεων και Φόρων⁽¹⁾	5.441	13.186	15.721
(% επί του κύκλου εργασιών)	5,34%	13,46%	11,77%
Αποσβέσεις (συνολικές)	1.368	1.087	1.701
Κέρδη προ Φόρων	4.072	12.099	14.020
(% επί του κύκλου εργασιών)	3,99%	12,35%	10,49%
Δικαιώματα Μειοψηφίας στα προ Φόρων Κέρδη	-96	171	227
Κέρδη προ Φόρων & μετά από Δικαιώματα Μειοψηφίας	4.169	11.928	13.793
(% επί του κύκλου εργασιών)	4,09%	12,17%	10,32%
Κέρδη προ Φόρων	4.072	12.099	14.020
Μείον: Φόροι χρήσεως & λοιποί φόροι	1.083	21	4.431
Μείον: Αμοιβές Διευθ. Προσωπικού	400	-	500
Κέρδη μετά από Φόρους Χρήσης & Αμοιβές Δ.Σ.	2.589	12.078	9.088
(% επί του κύκλου εργασιών)	2,54%	12,33%	6,80%
Μείον: Διαφορές Φορολογικού ελέγχου προηγούμενων χρήσεων	452	105	105
Μείον: Πρόβλεψη Διαφοράς Φορολογικού ελέγχου τρέχουσας χρήσης	-	-	120
Κέρδη μετά από φόρους χρήσης, αμοιβές Δ.Σ. & Φόρους Φορολογικού Ελέγχου προ δικαιωμάτων μειοψηφίας	2.138	11.973	8.863
(% επί του κύκλου εργασιών)	2,10%	12,22%	6,63%
Μείον: Αναλογία μετοχών μειοψηφίας	-96	171	161
Καθαρά ενοποιημένα κέρδη ομίλου	2.234	11.802	8.702
(% επί του κύκλου εργασιών)	2,19%	12,05%	6,51%

(1) Για τον υπολογισμό του λειτουργικού αποτελέσματος έχουν αφαιρεθεί προηγούμενως οι αποσβέσεις από το κόστος πωληθέντων και τα έξοδα διοίκησης και διάθεσης.

(2) Τα στοιχεία της χρήσης 2003 δεν είναι απόλυτα συγκρίσιμα με τις εκτιμήσεις του 2004, καθώς με βάση τη βεβαίωση του Έκτακτου Ορκωτού Ελεγκτή, η Εταιρία σχημάτισε πρόβλεψη για αποζημίωση προσωπικού (σχηματίστηκε για πρώτη φορά για το σύνολο του προσωπικού) και για επισφαλείς απαιτήσεις (σχηματίστηκε αυξημένο ποσό καλύπτοντας τόσο το σύνολο των ήδη καταγεγραμμένων επισφαλών απαιτήσεων όσο και απαιτήσεις για τις οποίες πιθανολογείται επισφάλεια προσεχώς).

(3) Στο ποσό των έκτακτων εσόδων και εξόδων προστέθηκε ισόποσα το ποσό των 1.272,6 χιλ. € το οποίο αφορά τις σχηματισθείσες προβλέψεις βάσει του Ν. 2065/92 για επισφαλείς απαιτήσεις σύμφωνα με την υπ' αριθμό 116/09.02.2005 γνωμοδότηση της ΕΛΤΕ. Αυτό έγινε διότι, σύμφωνα με την παράγραφο 4 του άρθρου 9 του Ν. 3296/2004, αποφασίστηκε η αυτοτελής φορολόγηση του ανωτέρω ποσού με 25%.

Υποθέσεις στις οποίες στηρίχθηκαν οι ενοποιημένες εκτιμήσεις της ΣΙΔΜΑ Α.Ε.

Οι ενοποιημένες εκτιμήσεις της «ΣΙΔΜΑ Α.Ε.» βασίζονται στις προαναφερθείσες εκτιμήσεις και τις υποθέσεις - παραδοχές για τα αποτελέσματα της χρήσης 2004: α) της εταιρίας «ΣΙΔΜΑ Α.Ε.» και β) της θυγατρικής εταιρίας «ΠΑΝΕΛΚΟ Α.Ε.».

Για τις εκτιμήσεις των ενοποιημένων αποτελεσμάτων χρήσης 2004 έχουν ληφθεί υπόψη οι διεταιρικές συναλλαγές μεταξύ της «ΣΙΔΜΑ Α.Ε.» και της θυγατρικής της εταιρίας «ΠΑΝΕΛΚΟ Α.Ε.» κατά το τελευταίο τρίμηνο του 2004.

Ο ενοποιημένος κύκλος εργασιών της Εταιρίας για τη χρήση 2004 αναμένεται να ανέλθει σε 133.597 χιλ. €, έναντι 101.955 χιλ. € το 2003, παρουσιάζοντας αύξηση της τάξης του 36,36%, η οποία οφείλεται στην αύξηση του κύκλου εργασιών τόσο της μητρικής εταιρίας «ΣΙΔΜΑ Α.Ε.» όσο και της ενοποιούμενης θυγατρικής εταιρίας «ΠΑΝΕΛΚΟ Α.Ε.». Στον πίνακα που ακολουθεί παρουσιάζεται διάκριση του προβλεπόμενου ενοποιημένου κύκλου εργασιών για τη χρήση 2004 ανά δραστηριότητα και ανά εταιρία συγκριτικά με τη χρήση 2003:

ΚΥΚΛΟΣ ΕΡΓΑΣΙΩΝ (σε χιλ. €)	2003	2004Ε
Βιομηχανική Δραστηριότητα:	65.575	88.285
<i>Βιομηχανική Δραστηριότητα ΣΙΔΜΑ Α.Ε.</i>	<i>59.313</i>	<i>74.084</i>
<i>Βιομηχανική Δραστηριότητα ΠΑΝΕΛΚΟ Α.Ε.</i>	<i>6.262</i>	<i>14.201</i>
Εμπορική Δραστηριότητα:	35.340	44.581
<i>Εμπορική Δραστηριότητα ΣΙΔΜΑ Α.Ε.</i>	<i>35.119</i>	<i>44.169</i>
<i>Εμπορική Δραστηριότητα ΠΑΝΕΛΚΟ Α.Ε.</i>	<i>220,4</i>	<i>412</i>
Παροχή Υπηρεσιών:	1.040	731
<i>Παροχή Υπηρεσιών ΣΙΔΜΑ Α.Ε.</i>	<i>1.040</i>	<i>731</i>
<i>Παροχή Υπηρεσιών ΠΑΝΕΛΚΟ Α.Ε.</i>	<i>0</i>	<i>0</i>
Σύνολο	101.955	133.597

Το μικτό κέρδος (προ αποσβέσεων), ως ποσοστό επί του κύκλου εργασιών εκτιμάται ότι θα διαμορφωθεί σε 19,21% στη χρήση 2004 έναντι 12,57% στη χρήση 2003.

Τα άλλα έσοδα εκμετάλλευσης της χρήσης 2004 σε ενοποιημένο επίπεδο εκτιμάται ότι θα ανέλθουν σε 3.837 χιλ. € και αφορούν στο μεγαλύτερο μέρος τους τα άλλα έσοδα εκμετάλλευσης της «ΣΙΔΜΑ Α.Ε.».

Τα έξοδα διοίκησης σε ενοποιημένο επίπεδο εκτιμάται ότι θα ανέλθουν στη χρήση 2004 σε 1.984 χιλ. € ή σε 1,49% ως ποσοστό επί του κύκλου εργασιών. Αντίστοιχα, τα έξοδα διάθεσης της χρήσης 2004 εκτιμάται ότι θα διαμορφωθούν σε 7.718 χιλ.€ ή σε 5,78% ως ποσοστό επί του κύκλου εργασιών.

Οι χρεωστικοί τόκοι, σε ενοποιημένο επίπεδο, εκτιμάται ότι θα ανέλθουν 2.749 χιλ. € στη χρήση 2004 και αναλύονται σε 2.266 χιλ. € σε χρεωστικούς τόκους της μητρικής εταιρίας «ΣΙΔΜΑ Α.Ε.» και σε 483 χιλ.€ σε χρεωστικούς τόκους της ενοποιούμενης εταιρίας «ΠΑΝΕΛΚΟ Α.Ε.».

Τα ενοποιημένα κέρδη προ φόρων της χρήσης 2004 εκτιμάται ότι θα ανέλθουν σε 14.020 χιλ. € ή σε 10,49% ως ποσοστό επί του ενοποιημένου κύκλου εργασιών, έναντι 4.072 χιλ. € στο 2003 ή σε 3,99% ως ποσοστό επί του ενοποιημένου κύκλου εργασιών. Η σημαντική αύξηση των ενοποιημένων κερδών προ φόρων οφείλεται στην αύξηση των κερδών τόσο της μητρικής εταιρίας «ΣΙΔΜΑ Α.Ε.» όσο και της ενοποιούμενης εταιρίας «ΠΑΝΕΛΚΟ Α.Ε.», για τους λόγους που αναφέρονται στις αντίστοιχες ενότητες παραπάνω.

Φόροι Χρήσης & Λοιποί Φόροι: Στη χρήση 2004, στον υπολογισμό των φόρων έχει γίνει η παραδοχή ότι ο συντελεστής φορολογίας είναι 35%, συμπεριλαμβάνοντας όμως και κάποιες φορολογικά αναγνωρίσιμες ζημιές της θυγατρικής ΠΑΝΕΛΚΟ Α.Ε. από τη χρήση 2003.

Οι παραπάνω εκτιμήσεις βασίζονται σε παράγοντες που μπορούν στην πλειοψηφία τους να επηρεαστούν από τα μέλη των διοικητικών, διαχειριστικών και εποπτικών οργάνων της Εταιρίας. Ωστόσο, δεδομένου ότι έχει ήδη κλείσει η χρήση 2004 κι ότι η διοίκηση της Εταιρίας ήταν αυτή που καθόρισε τους επιμέρους παράγοντες και τις υποθέσεις των εκτιμήσεων των παραπάνω αποτελεσμάτων, θεωρούμε ότι είναι απίθανο να τροποποιηθούν.

Δήλωση - Βεβαίωση του Έκτακτου Ορκωτού Ελεγκτή - Λογιστή σύμφωνα με την εγκύκλιο 22/22.6.2004 της Επιτροπής Κεφαλαιαγοράς

Ο Έκτακτος Ορκωτός Ελεγκτής - Λογιστής, Σπυρίδων Η. Μπουντάς, στην έκθεσή του, που συντάξε σύμφωνα με την εγκύκλιο 22/22.6.2004 της Επιτροπής Κεφαλαιαγοράς, προέβη στην παρακάτω δήλωση αναφορικά με τις ενοποιημένες εκτιμήσεις της Εκδότριας:

«Οι εκτιμήσεις αποτελεσμάτων της περιόδου 1.1 - 31.12.2004, τα ενοποιημένα αποτελέσματα της ΣΙΔΜΑ Α.Ε. που εμφανίζονται από την εκδότρια εταιρία στις καταστάσεις εκτιμήσεων του Ενημερωτικού Δελτίου, προέκυψαν τελικά με βάση λογιστικά δεδομένα (απολογιστικά στοιχεία 1.1 - 30.9.2004), καθώς και με εκτίμηση για την περίοδο 1.10 - 31.12.2004, η οποία βασίζεται στις εκτιμήσεις, υποθέσεις και παραδοχές της εταιρίας που αναγράφονται στις καταστάσεις εκτιμήσεων του Ενημερωτικού Δελτίου.

Η ανωτέρω αναφερόμενη εκτίμηση για τα αποτελέσματα της περιόδου 1.1. - 31.12.2004 καταρτίσθηκε, κατά τη γνώμη μας, με βάση τις δηλωθείσες από την εταιρία υποθέσεις και ότι η βάση που χρησιμοποιήθηκε για την εκτίμηση αυτή είναι σύμφωνη με τις βασικές λογιστικές αρχές που εφαρμόζει η εταιρία σύμφωνα με τον Ν.2190/20.

Από την εταιρία τέλος, εφαρμόσθηκαν οι σχετικές διατάξεις που ισχύουν και οι λογιστικές αρχές που έχουν γίνει γενικά παραδεκτές και δεν διαφέρουν από εκείνες που η εταιρία εφάρμοσε στις προηγούμενες χρήσεις εκτός:

(α) Των προβλέψεων για αποζημίωση προσωπικού (σχηματίσθηκε για πρώτη φορά για το σύνολο του προσωπικού) και για επισφαλείς απαιτήσεις (σχηματίσθηκε αυξημένο ποσό καλύπτοντας τόσο το σύνολο των ήδη καταγεγραμμένων επισφαλών απαιτήσεων όσο και απαιτήσεις για τις οποίες πιθανολογείται επισφάλεια προσεχώς).

(β) Της φορολόγησης του υπολοίπου κατά την 31.12.2004 της σχηματισμένης πρόβλεψης του Ν. 2065/92 για επισφαλείς απαιτήσεις, σύμφωνα με την παρ. 4 του άρθρου 9 του Ν. 3296/2004».

13.3 Προοπτικές της Εκδότριας Εταιρίας για τη Χρήση 2005

Η Εταιρία κατέχει σημαντική θέση στην ελληνική αγορά, σε κάθε τομέα δραστηριότητάς της. Η πορεία της το 2005 θα εξαρτηθεί αφενός μεν από την πορεία των τιμών του χάλυβα και τη ζήτηση για τα προϊόντα της, αφετέρου δε από την επιτυχία της Εταιρίας μέσω των επενδύσεων και της πολιτικής της να βελτιστοποιήσει τους παράγοντες εκείνους που μπορεί να επηρεάσει (π.χ. λειτουργικό κόστος, χρηματοοικονομική δομή, παραγωγικότητα κ.λπ.), ώστε να μεγιστοποιήσει την κερδοφορία της στα πλαίσια των συνθηκών της αγοράς. Πλεονέκτημα για την Εταιρία αποτελεί η αποτελεσματική διαχείριση των αποθεμάτων, καθώς και η αυστηρή πιστωτική πολιτική της. Η Εκδότρια προγραμματίζει να προβεί σε επενδύσεις προκειμένου να ενισχύσει περαιτέρω τη βιομηχανική-μεταποιητική της δραστηριότητα, με την αύξηση της παραγωγικότητας, την αναβάθμιση της ποιότητας των παρεχόμενων προϊόντων και την προσθήκη νέων δυνατοτήτων μεταποίησης. Χαρακτηριστικά, μέσα στη χρήση 2004 ολοκληρώθηκε η εγκατάσταση μεταλλοβολής και κοπής επιμήκων και πλατέων προϊόντων. Με την επένδυση αυτή, η μεν μεταλλοβολή, κατήργησε την ανάθεση σε τρίτους της διενέργειας επεξεργασίας (facon), με αποτέλεσμα τη σημαντική μείωση του κόστους, βελτίωσε δε την ποιότητα και την ακρίβεια κοπής επιμήκων και πλατέων προϊόντων που στο παρελθόν πραγματοποιείτο με οξυγονοκοπή. Η νέα μονάδα θα αποτελέσει τη βάση, πάνω στην οποία στο μέλλον θα προστεθούν νέες μεταποιητικές λειτουργίες. Σημαντικός στόχος της Εταιρίας είναι επίσης η επέκταση των δραστηριοτήτων της Εκδότριας εκτός Ελλάδας, με τη δημιουργία κέντρων διανομής και επεξεργασίας σε χώρες των Βαλκανίων. Τέλος, εκτιμάται ότι η θυγατρική της «ΠΑΝΕΛΚΟ Α.Ε.», η δραστηριότητα της οποίας είναι συμπληρωματική στο αντικείμενο της «ΣΙΔΜΑ Α.Ε.», θα έχει θετική συνεισφορά, εμπορική και οικονομική, στη συνολική δραστηριότητα της Εταιρίας.

14. ΜΑΚΡΟΧΡΟΝΙΟΙ ΣΤΟΧΟΙ ΚΑΙ ΠΡΟΟΠΤΙΚΕΣ

14.1 Στόχοι και Στρατηγική

Η μέχρι τώρα δυναμική πορεία της Εταιρίας την έχει καταστήσει πλέον το σημαντικότερο εκπρόσωπο στο χώρο των χαλυβουργικών προϊόντων. Μέσω της εκμετάλλευσης των ευκαιριών που παρουσιάζονται στην Ελληνική και διεθνή αγορά, έχει επιτύχει τη λειτουργία ενός ολοκληρωμένου και ιδιαίτερα ανταγωνιστικού εμπορικού και βιομηχανικού οργανισμού, θέτοντας έτσι τα θεμέλια για περαιτέρω ανάπτυξη των δραστηριοτήτων της.

Στα πλαίσια αυτά, οι βασικοί στρατηγικοί στόχοι που τίθενται από τη Διοίκηση για τα επόμενα χρόνια επικεντρώνονται στα εξής:

- Ενίσχυση του βιομηχανικού χαρακτήρα της Εταιρίας και της εγχώριας προστιθέμενης αξίας των παραγόμενων προϊόντων.

Η Εταιρία, έχοντας ολοκληρώσει σημαντικές επενδύσεις σε παραγωγικό εξοπλισμό μέσα στην τελευταία τριετία, κατάφερε να αναβαθμίσει σημαντικά τη βιομηχανική - μεταποιητική δραστηριότητά της, η οποία στη χρήση 2003 συνεισέφερε το 62,4% του συνολικού κύκλου εργασιών έναντι συνεισφοράς της τάξης μόλις του 11,0% του συνολικού κύκλου εργασιών στη χρήση 1999. Η Εταιρία προγραμματίζει να προβεί σε νέες επενδύσεις στις δύο μονάδες παραγωγής της στον Ασπρόπυργο και στη Θεσσαλονίκη, προκειμένου να ενισχύσει περαιτέρω τη βιομηχανική - μεταποιητική της δραστηριότητα, με την αύξηση της παραγωγικότητας, την αναβάθμιση της ποιότητας των παρεχόμενων προϊόντων, αλλά και την προσθήκη νέων δυνατοτήτων μεταποίησης. Οι εν λόγω επενδύσεις θα ολοκληρωθούν μέχρι το τέλος του 2005.

- Επέκταση των δραστηριοτήτων της Εκδότριας εκτός Ελλάδας, με τη δημιουργία κέντρων διανομής και επεξεργασίας σε χώρες της Βαλκανικής. Συγκεκριμένα, μέσα στα σχέδια της Εταιρίας συγκαταλέγεται η ίδρυση θυγατρικών εταιριών στη Βουλγαρία και στη Ρουμανία.

Η εξαγωγική δραστηριότητα της Εταιρίας περιορίζεται σήμερα σε μόλις 3,1% του συνολικού κύκλου εργασιών (της χρήσης 2003). Με δεδομένο το μέγεθος της ελληνικής αγοράς σιδηρεμπορίου, η όποια σημαντική ανάπτυξη των πωλήσεων της Εταιρίας θα πρέπει στο μέλλον να συνδεθεί με είσοδο σε νέες διεθνείς αγορές. Η ΣΙΔΜΑ κατέχοντας την πρώτη θέση στην εγχώρια αγορά στοχεύει πλέον, πέρα από τη διατήρηση του σημαντικού μεριδίου που διαθέτει, σε περαιτέρω διεύρυνση των δραστηριοτήτων της μέσω της εκμετάλλευσης των ευκαιριών που παρουσιάζονται στις χώρες της Βαλκανικής. Σε μια περίοδο σημαντικών οικονομικών μεταρρυθμίσεων για την ευρύτερη περιοχή των Βαλκανίων, οι Ελληνικές επιχειρήσεις του κλάδου των χαλυβουργικών προϊόντων καλούνται να δραματίσουν ένα σημαντικό ρόλο στην ανάπτυξη της αγοράς. Κρίσιμος παράγοντας για την επιτυχή εξέλιξη των επιχειρηματικών τους σχεδίων θεωρείται η έγκαιρη και δυναμική είσοδός τους στις νέες αγορές και η ΣΙΔΜΑ πρόκειται να πρωτοστατήσει στη διαμορφούμενη νέα οικονομική πραγματικότητα που διανοίγεται στον κλάδο των χαλυβουργικών προϊόντων και σε διαβαλκανικό επίπεδο.

- Αύξηση του κύκλου εργασιών, τόσο με αύξηση του μεριδίου αγοράς, μέσω της βελτιωμένης μεταποιητικής δραστηριότητας, όσο και με εμπλουτισμό των ειδών που η Εταιρία εμπορεύεται.

Όπως προαναφέρθηκε, η ΣΙΔΜΑ αποτελεί σήμερα το σημαντικότερο εκπρόσωπο στην αγορά των χαλυβουργικών προϊόντων. Με τη λειτουργία των ολοκληρωμένων κέντρων εξυπηρέτησης χάλυβα (Steel Service Centers) σε Αθήνα και Θεσσαλονίκη έχει καταφέρει να αποσπάσει ένα ιδιαίτερα σημαντικό μερίδιο αγοράς σε σχέση με τους ανταγωνιστές της, επιτυγχάνοντας παράλληλα τη συνεχή ανάπτυξή του. Βασικός στρατηγικός στόχος της Εταιρίας παραμένει ωστόσο η περαιτέρω βελτίωση αυτού του μεριδίου μέσω μεγαλύτερης διείσδυσης στον μεταποιητικό κλάδο και διεύρυνσης των προϊόντων που διαθέτει, πάντα βέβαια μέσα στον ευρύτερο χώρο των χαλυβουργικών προϊόντων. Ο εμπλουτισμός των προσφερόμενων προϊόντων αποτελεί ξεχωριστό πεδίο προβληματισμού και επεξεργασίας για την Εταιρία, καθώς θα πρέπει να λαμβάνονται υπόψη οι ανάγκες και οι προτιμήσεις των πελατών σε ένα μεταβαλλόμενο περιβάλλον. Μέχρι σήμερα πάντως, η ΣΙΔΜΑ έχει καταφέρει να διατηρεί μια πλήρη γραμμή προϊόντων, ικανοποιώντας, και σε πολλές περιπτώσεις προβλέποντας, τις διαμορφούμενες ανάγκες της αγοράς.

Ο σκοπός του στρατηγικού στόχου επέκτασης των δραστηριοτήτων της Εταιρίας είναι η αύξηση του όγκου παραγωγής σε συνδυασμό με την παραγωγή νέων προϊόντων, τα οποία δεν είναι σε θέση να παράγει σήμερα η Εταιρία. Για την επίτευξη του στρατηγικού στόχου επέκτασης εξετάζονται και αξιολογούνται προοπτικές συγκεκριμένων υποκλάδων της ευρύτερης μεταλλουργίας και οι συνέργιες που μπορούν να δημιουργηθούν για την Εταιρία από νέες συνεργασίες και εξαγορές. Η πρόσφατη εξαγορά της «ΠΑΝΕΛΚΟ Α.Ε.» εντάσσεται σε αυτή την πολιτική της Εταιρίας.

- Αναβάθμιση της ακολουθούμενης πολιτικής σε ό,τι αφορά την εμπορική διεύθυνση και τα τμήματα πωλήσεων της Εταιρίας.

Σε ένα οικονομικό - εμπορικό περιβάλλον που συνεχώς μεταβάλλεται και επηρεάζεται ολοένα και περισσότερο από τις τεχνολογικές εξελίξεις, βασικό κριτήριο για τη βελτίωση της επιχειρηματικότητας των ελληνικών επιχειρήσεων που δίνουν έμφαση στην εμπορική δραστηριότητα, ανεξαρτήτως κλάδου, αποτελεί η δυνατότητά τους να αναπτύξουν νέες μεθόδους προσέγγισης και εξυπηρέτησης της πελατειακής τους βάσης. Με αυτό το σκεπτικό, τομείς όπως το ηλεκτρονικό εμπόριο αποτελούν ήδη αξιόπιστες λύσεις για τη βελτίωση των επικοινωνιακών δομών που αναπτύσσουν οι επιχειρήσεις τόσο με τους πελάτες τους, όσο και με τους προμηθευτές τους. Η ΣΙΔΜΑ αποδίδει ιδιαίτερη σημασία στην εξοικείωση του προσωπικού με τα πλέον σύγχρονα μέσα επικοινωνίας με την πελατεία της, συμπεριλαμβανομένου και του ηλεκτρονικού εμπορίου και πρόκειται να επενδύσει στην εκπαίδευση του ανθρώπινου δυναμικού προκειμένου να είναι σε θέση να ακολουθήσει τις τελευταίες εξελίξεις στις τεχνικές παρακολούθησης και προώθησης των πωλήσεων.

Σε σχέση με όλους τους προαναφερθέντες στόχους, θεωρείται σημαντική η έγκαιρη ολοκλήρωση του επενδυτικού προγράμματος της Εκδότριας, με την επέκταση των εγκαταστάσεών της και τη συμπλήρωση της μηχανολογικής της υποδομής στις μονάδες της Νοτίου και Βορείου Ελλάδας. Το επενδυτικό σχέδιο που προορίζεται για να υποστηρίξει την επίτευξη των στρατηγικών στόχων της Εταιρίας περιγράφεται αναλυτικά στην παράγραφο που ακολουθεί.

14.2 Επενδυτική Πολιτική

Το επενδυτικό πρόγραμμα της Εκδότριας για την περίοδο 2005-2006 συμπίπτει με αυτό που έχει παρατεθεί στο κεφάλαιο 5 «Προορισμός Νέων Κεφαλαίων» όπου περιγράφηκε ο προορισμός των κεφαλαίων της παρούσας έκδοσης.

15. ΜΕΡΙΣΜΑΤΙΚΗ ΠΟΛΙΤΙΚΗ

Η μερισματική πολιτική που ακολούθησε η Εταιρία κατά την περίοδο 1997-2003 παρουσιάζεται στον ακόλουθο πίνακα:

Ποσά σε χιλ. €	1997	1998	1999	2000	2001	2002	2003
Κέρδη μετά από φόρους χρήσης, φόρους φορολογικού ελέγχου προηγούμενων χρήσεων και μετά την αφαίρεση του τακτικού αποθεματικού	91	77	1.792	3.142	989	3.458	2.673
Συνολικό Μέρισμα	67	70	0	1.045	330	1.200	930
% επί των Κερδών	73,39%	91,02%	0,00%	33,28%	33,39%	34,71%	34,79%

Κατά την περίοδο 1997 - 1998, η Εταιρία είχε αναλάβει την αντιπροσώπευση προϊόντων άλλων εταιριών έναντι προμηθείας. Η πολιτική της επικεντρωνόταν στη διανομή σχεδόν του 85% των κερδών μετά από φόρους, φόρους φορολογικού ελέγχου και μετά την αφαίρεση του τακτικού αποθεματικού, με τη μορφή μερίσματος. Με την απορρόφηση των κλάδων που περιγράφηκε στην ενότητα 3.2.2., η Εταιρία υιοθέτησε την πολιτική της μη διανομής μερίσματος για τη χρήση του 1999, επανεπενδύοντας τα κέρδη της για τη χρηματοδότηση του επενδυτικού της προγράμματος. Στις χρήσεις 2000, 2001, 2002 και 2003 η Εταιρία προέβη στη διανομή μερίσματος ύψους 33,28%, 33,39%, 34,71% και 34,79% αντίστοιχα, των κερδών μετά από φόρους, φόρους φορολογικού ελέγχου και μετά την αφαίρεση του τακτικού αποθεματικού.

Σύμφωνα με την Ελληνική Νομοθεσία, το ελάχιστο μέρισμα που διατίθεται επισίως στους μετόχους της δε μπορεί να είναι μικρότερο του 35% των κερδών της προ φόρων, αφαιρουμένων των εταιρικών βαρών, του τακτικού αποθεματικού και του αναλογούντος φόρου, ή το 6% επί του καταβεβλημένου μετοχικού της κεφαλαίου, όποιο ποσό είναι μεγαλύτερο.

Το μέρισμα καταβάλλεται στους μετόχους εντός δύο μηνών από την ετήσια Τακτική Γενική Συνέλευση που ενέκρινε τις οικονομικές καταστάσεις της Εταιρίας.

Μετά την εισαγωγή των μετοχών της Εταιρίας στην Κύρια Αγορά του Χρηματιστηρίου Αθηνών, η Εταιρία προτίθεται να διανείμει σταθερά στους μετόχους της μέρισμα ίσο ή μεγαλύτερο του 35% των προ φόρων κερδών της, αφαιρουμένων των εταιρικών βαρών, του τακτικού αποθεματικού και του αναλογούντος φόρου, ή το 6% επί του καταβεβλημένου μετοχικού της κεφαλαίου, όποιο ποσό είναι μεγαλύτερο.

Ειδικά για το διάστημα μέχρι την αποπληρωμή του κοινοπρακτικού δανείου, που συνήψε η Εταιρία το 2001, υπάρχει δέσμευση για τη διανομή μερίσματος μέχρι του ως άνω οριζόμενου από το Νόμο 2190/1920 κατώτατου ποσοστού 35%.

Σημειώνεται ότι οι νέες μετοχές οι οποίες θα προέλθουν από την παρούσα αύξηση του μετοχικού κεφαλαίου, δικαιούνται μέρισμα από τα κέρδη της χρήσης 2004.

16. ΤΙΜΗ ΠΡΟΣΦΟΡΑΣ ΤΗΣ ΜΕΤΟΧΗΣ

16.1 Γενική Αξιολόγηση

Η τιμή προσφοράς των μετοχών που διατίθενται με Δημόσια Προσφορά καθορίζεται και αναγγέλλεται από τον Κύριο Ανάδοχο, όπως περιγράφεται στο κεφάλαιο 4.2 του παρόντος «Τιμή Προσφοράς» στα πλαίσια των διατάξεων του άρθρου 4 του Π.Δ. 348/1985, όπως ισχύει.

Η τιμή προσφοράς θα καθοριστεί με βάση τις προσφορές που θα υποβάλουν οι θεσμικοί επενδυτές στο Βιβλίο Υποβολής Προσφορών (διαδικασία Bookbuilding). Η εν λόγω διαδικασία υποβολής προσφορών θα ακολουθηθεί για το μέρος της Δημόσιας Προσφοράς που αφορά τους θεσμικούς επενδυτές και θα πραγματοποιηθεί ταυτόχρονα με τις εγγραφές των μη θεσμικών επενδυτών.

Οι θεσμικοί επενδυτές θα υποβάλουν τις προσφορές τους, μέσω των Αναδόχων, για τις μετοχές της Εκδότριας Εταιρίας εντός δεσμευτικού εύρους τιμών που θα ανακοινωθεί από τον Κύριο Ανάδοχο, σύμφωνα με το Π.Δ. 348/1985 όπως ισχύει, το αργότερο την προτεραιία της έναρξης της δημόσιας προσφοράς. Η ανώτατη τιμή του δεσμευτικού εύρους δεν μπορεί να υπερβαίνει την κατώτατη τιμή του εύρους κατά ποσοστό μεγαλύτερο του 15%.

Κατά την περίοδο που προηγείται της διαδικασίας του Βιβλίου Προσφορών (pre marketing period), ο Κύριος Ανάδοχος υποχρεούται να λάβει ενδεικτικές προσφορές από επαρκή αριθμό θεσμικών επενδυτών, οι οποίοι καλύπτουν σημαντικό τμήμα της αγοράς, ώστε να είναι σε θέση να προσδιορίσει, σύμφωνα με επαγγελματικά κριτήρια, την τιμή που θα ανταποκρίνεται καλύτερα στις συνθήκες ζήτησης της αγοράς. Άλλοι παράγοντες που θα συνεκτιμηθούν για τον προσδιορισμό του ενδεικτικού εύρους τιμών είναι η εσωτερική αξία της μετοχής, οι προοπτικές της Εταιρίας βάσει της συνεπούς και αποδοτικής επενδυτικής πολιτικής που ακολουθεί, καθώς και οι προοπτικές της ελληνικής κεφαλαιαγοράς και οικονομίας.

Για τη διαμόρφωση της τιμής έκδοσης έχουν ληφθεί υπόψη τα ακόλουθα:

- Η κυρίαρχη θέση της Εταιρίας στον κλάδο των χαλυβουργικών προϊόντων.
- Η άριστη εικόνα που έχει η Εταιρία στην αγορά και το εύρος των παρεχόμενων προϊόντων που διαθέτει.
- Το ισχυρό δίκτυο Κέντρων Εξυπηρέτησης Χάλυβα (Steel Service Centers) που διαθέτει.
- Η δυναμική που εμφανίζει μέχρι σήμερα με την ικανοποιητική αύξηση των εργασιών και αποτελεσμάτων της σε ετήσια βάση.
- Η αναβάθμιση της βιομηχανικής και μεταποιητικής δραστηριότητας, που επιτρέπει τη βελτίωση του περιθωρίου κέρδους.
- Οι ιδιαίτερα θετικές προοπτικές του κλάδου των χαλυβουργικών προϊόντων τόσο στην εγχώρια αγορά, όσο και στις γειτονικές με την Ελλάδα χώρες.
- Η ικανή Διοίκηση και στελέχωση της Εταιρίας με άρτια καταρτισμένο και έμπειρο ανθρώπινο δυναμικό.
- Οι επικρατούσες συνθήκες της κεφαλαιαγοράς και της οικονομίας γενικότερα.

16.2 Καθαρά Κέρδη και Κέρδη ανά Μετοχή

Στους παρακάτω πίνακες παρουσιάζονται τα κέρδη και τα αναμορφωμένα κέρδη της Εταιρίας, καθώς και τα κέρδη και τα αναμορφωμένα κέρδη ανά μετοχή για την περίοδο 1997-2003:

ΚΑΘΑΡΑ ΚΕΡΔΗ & ΚΕΡΔΗ ΑΝΑ ΜΕΤΟΧΗ							
Έτος	Σταθμισμένος αριθμός μετοχών ⁽¹⁾	Καθαρά Κέρδη (χιλ. €)			Κέρδη ανά Μετοχή (€)		
		Προ φόρων	Μετά από φόρους χρήσης & αμοιβές Δ.Σ. ⁽²⁾	Μετά από φόρους χρήσης, αμοιβές Δ.Σ. & φόρους φορολ. ελέγχου προηγ. χρήσεων ⁽³⁾	Προ φόρων	Μετά από φόρους χρήσης & αμοιβές Δ.Σ. ⁽²⁾	Μετά από φόρους χρήσης, αμοιβές Δ.Σ. & φόρους φορολ. ελέγχου προηγ. χρήσεων ⁽³⁾
1997	34.782	138	91	91	3,96	2,63	2,63
1998	34.782	135	72	72	3,87	2,06	2,06
1999	3.409.150	3.091	1.803	1.636	0,91	0,53	0,48
2000	6.522.158	5.141	3.100	2.995	0,79	0,48	0,46
2001	7.500.000	1.483	744	744	0,20	0,10	0,10
2002	7.500.000	5.677	3.242	3.242	0,76	0,43	0,43
2003	7.500.000	4.323	2.842	2.391	0,58	0,38	0,32
2004 Ε	7.500.000	13.423	8.663	8.458	1,79	1,16	1,13
M.O. διετίας 2002-2003		5.000	3.042	2.816	0,67	0,41	0,38
M.O. πενταετίας 1999-2003		3.943	2.346	2.202	0,65	0,38	0,36

ΑΝΑΜΟΡΦΩΜΕΝΑ ΚΕΡΔΗ & ΚΕΡΔΗ ΑΝΑ ΜΕΤΟΧΗ ⁽⁴⁾							
Έτος	Σταθμισμένος αριθμός μετοχών ⁽¹⁾	Αναμορφωμένα Κέρδη (χιλ.€)			Αναμορφωμένα Κέρδη ανά Μετοχή (€)		
		Προ φόρων	Μετά από φόρους χρήσης & αμοιβές Δ.Σ. ⁽²⁾	Μετά από φόρους χρήσης, αμοιβές Δ.Σ. & φόρους φορολ. ελέγχου ^{(2),(5)}	Προ φόρων	Μετά από φόρους χρήσης & αμοιβές Δ.Σ. ⁽²⁾	Μετά από φόρους χρήσης, αμοιβές Δ.Σ. & φόρους φορολ. ελέγχου ^{(2),(5)}
1997	34.782	138	91	10	3,96	2,63	0,28
1998	34.782	135	72	-18	3,87	2,06	-0,51
1999	3.409.150	3.772	2.483	2.392	1,11	0,73	0,70
2000	6.522.158	5.962	3.922	3.759	0,91	0,60	0,58
2001	7.500.000	1.009	270	87	0,13	0,04	0,01
2002	7.500.000	5.589	3.154	3.048	0,75	0,42	0,41
2003	7.500.000	3.806	2.325	2.220	0,51	0,31	0,30
M.O. διετίας 2002-2003		4.698	2.739	2.634	0,63	0,37	0,35
M.O. πενταετίας 1999-2003		4.028	2.431	2.301	0,68	0,42	0,40

Σημειώσεις:

- (1) Για τη στάθμιση του αριθμού των μετοχών των χρήσεων 1997-2003 λήφθηκαν υπόψη οι αυξήσεις μετοχικού κεφαλαίου με καταβολή μετρητών, με εισφορά κλάδων και κεφαλαιοποιήσεις αποθεματικών, η μείωση της ονομαστικής αξίας της μετοχής από 2,93 € (ή 1.000 δρχ.) σε 1,17 € (ή 400 δρχ.) που αποφασίστηκε στην από 14.4.2000 Έκτακτη Γενική Συνέλευση των μετόχων, καθώς και η μετατροπή του μετοχικού κεφαλαίου και της ονομαστικής αξίας της μετοχής από δρχ. σε ευρώ (€), με την παράλληλη αύξηση της ονομαστικής αξίας της μετοχής από 1,17 € σε 1,35 € που αποφασίστηκε στην από 28.6.2002 Έκτακτη Γενική Συνέλευση. Για τη στάθμιση του αριθμού των μετοχών της χρήσης 2004 γίνεται η παραδοχή ότι η παρούσα αύξηση θα ολοκληρωθεί μετά το τέλος του 2004.
- (2) Ο Πίνακας Διάθεσης Κερδών των Οικονομικών Καταστάσεων περιλαμβάνει αμοιβές Μελών Διοικητικού Συμβουλίου ύψους 6 χιλ. € για τη χρήση 1998, καθώς και αμοιβές Διευθυντικού Προσωπικού ύψους 249 χιλ. € για τη χρήση 1999, 297 χιλ. € για τη χρήση 2000, 291 χιλ. € για τη χρήση 2001, 400 χιλ. € για τη χρήση 2002 και 400 χιλ. € για τη χρήση 2003.
- (3) Οι φόροι φορολογικού ελέγχου προηγούμενων χρήσεων παρουσιάζονται όπως εμφανίζονται στις δημοσιευμένες οικονομικές καταστάσεις στη χρήση την οποία επιβάρυναν.
- (4) Για την αναμόρφωση των αποτελεσμάτων έχουν ληφθεί υπόψη οι παρατηρήσεις του Τακτικού Ορκωτού Ελεγκτή, καθώς και του Ορκωτού Ελεγκτή - Λογιστή που διενήργησε τον έκτακτο οικονομικό και λογιστικό έλεγχο της Εταιρίας, όπως παρουσιάζονται στο κεφάλαιο 2 «Συνοπτικά Οικονομικά Μεγέθη» του παρόντος Ενημερωτικού Δελτίου.
- (5) Οι φόροι φορολογικού ελέγχου έχουν επιμεριστεί στις χρήσεις που αυτοί αναλογούν.

17. ΠΑΡΑΡΤΗΜΑ

- I. *Βεβαίωση Τακτικού Ορκωτού Ελεγκτή - Λογιστή*
- II. *Επιστολές Έκτακτου Ορκωτού Ελεγκτή - Λογιστή, αναφορικά με τις προβλέψεις της χρήσης 2004, σύμφωνα με την εγκύκλιο 22/22.6.2004 της Επιτροπής Κεφαλαιαγοράς*
- III. *Οικονομικές Καταστάσεις «ΣΙΔΜΑ Α.Ε.» χρήσεων 1997-2003*
- IV. *Λογιστική Κατάσταση «ΣΙΔΜΑ Α.Ε.» περιόδου 1.1-30.9.2004*
- V. *Λογιστική Κατάσταση «ΣΙΔΜΑ Α.Ε.» χρήσης 2004*
- VI. *Ενοποιημένες Οικονομικές Καταστάσεις «ΣΙΔΜΑ Α.Ε.» χρήσης 2003*
- VII. *Ενοποιημένη Λογιστική Κατάσταση «ΣΙΔΜΑ Α.Ε.» περιόδου 1.1-30.9.2004*
- VIII. *Ενοποιημένη Λογιστική Κατάσταση «ΣΙΔΜΑ Α.Ε.» χρήσης 2004*
- IX. *Οικονομικές Καταστάσεις «ΠΑΝΕΛΚΟ Α.Ε.» χρήσεων 2001 - 2003*
- X. *Λογιστική Κατάσταση «ΠΑΝΕΛΚΟ Α.Ε.» περιόδου 1.1-30.9.2004*
- XI. *Οικονομική Κατάσταση «ΠΑΝΕΛΚΟ Α.Ε.» χρήσης 2004*
- XII. *Οικονομικές Καταστάσεις «SOVEL Α.Ε.» χρήσεων 2001-2003*
- XIII. *Οικονομικές Καταστάσεις «ΣΙΔΕΝΟΡ Α.Ε.» χρήσεων 2001-2003*
- XIV. *Ενοποιημένες Οικονομικές Καταστάσεις «ΣΙΔΕΝΟΡ Α.Ε.» χρήσεων 2001-2003*

ΕΚΘΕΣΗ ΟΡΚΩΤΟΥ ΕΛΕΓΚΤΗ ΛΟΓΙΣΤΗ

για την εκτίμηση της επάρκειας και της αξιοπιστίας των συστημάτων λογιστικής οργανώσεως, οικονομικού και λογιστικού εσωτερικού ελέγχου της Ανώνυμης Εταιρείας "ΣΙΔΗΡΕΜΠΟΡΙΚΗ ΜΑΚΕΔΟΝΙΑΣ ΣΙΔΜΑ Ανώνυμη Εταιρεία"

Προς το Διοικητικό Συμβούλιο του Χρηματιστηρίου Αξιών Αθηνών

Η παρούσα έκθεση καταρτίσθηκε ύστερα από τον έλεγχο που πραγματοποιήσαμε στις ετήσιες οικονομικές καταστάσεις της Ανώνυμης Εταιρείας "ΣΙΔΗΡΕΜΠΟΡΙΚΗ ΜΑΚΕΔΟΝΙΑΣ ΣΙΔΜΑ Ανώνυμη Εταιρεία"


για τη χρήση 1/1-31.12.2003, με βάση τα Ελεγκτικά Πρότυπα (ΦΕΚ 1119/Β/1979) και τις οικείες νομοθετικές διατάξεις, με κύριο σκοπό τον καθορισμό της έκτασης των ελεγκτικών διαδικασιών που θα εφαρμόζονταν κατά τον έλεγχο.

Στο πλαίσιο των καθηκόντων μου ως Εξωτερικού Ελεγκτή και με βάση τις ελεγκτικές διαδικασίες και επαληθεύσεις που διενεργήσαμε, σύμφωνα με τα προβλεπόμενα από τα ανωτέρω Ελεγκτικά Πρότυπα, για τον σκοπό έκφρασης γνώμης επί των προαναφερομένων ετήσιων οικονομικών καταστάσεων, δεν έχουν υποπέσει στην αντίληψή μου αδυναμίες που να επιδρούν ουσιωδώς στην επάρκεια και αξιοπιστία των συστημάτων λογιστικής οργανώσεως, οικονομικού και λογιστικού ελέγχου της προαναφερόμενης εταιρείας και για τη χρήση που έληξε την 31.12.2003.

Επίσης, κατά τη διάρκεια του ελέγχου μας δεν προέκυψε καμία διαφωνία μεταξύ ημών και της Διοίκησης της Εταιρείας.

Αθήνα, 16 Μαρτίου 2004

Ο Ορκωτός Ελεγκτής - Λογιστής


ΧΡΗΣΤΟΣ Β. ΚΟΚΟΤΙΝΗΣ
Α.Μ. Σ.Ο.Ε.Λ 13501
"Σ.Ο.Λ." Α.Ε.Ο.Ε.

ΚΕΝΤΡΙΚΟ - ΔΙΟΙΚΗΣΗ

ΦΩΚΙΩΝΟΣ ΝΕΓΡΗ 3
112 57 ΑΘΗΝΑ
ΤΗΛ: 2 10 86.91.100
FAX: 2 10 86.17.328 - 86.18.016
e-mail: solaeoe@otenet.gr
site: www.solae.gr

ΑΘΗΝΑ:

Γ' ΣΕΠΤΕΜΒΡΙΟΥ 36
104 32 ΑΘΗΝΑ
ΤΗΛ: 2 10 86.91.100 - FAX: 2 10 52.25.940

ΘΕΣΣΑΛΟΝΙΚΗ:

ΠΙΑΝΝΙΣΤΩΝ 31 &
ΠΑΤΡΙΑΡΧΟΥ ΚΥΡΙΛΛΟΥ
(ΚΤΙΡΙΟ ΑΛΕΞΑΝΔΡΟΣ)
546 27 ΘΕΣΣΑΛΟΝΙΚΗ
ΤΗΛ: 2310 544.150/1
FAX: 2310 544.152
e-mail: solthess@otenet.gr

ΚΕΡΚΥΡΑ:

ΛΕΩΦ. ΔΗΜΟΚΡΑΤΙΑΣ 7
49 100 ΚΕΡΚΥΡΑ
ΤΗΛ: 26610 42.037

ΠΑΤΡΑ:

ΑΜΕΡΙΚΗΣ 44
26 441 ΠΑΤΡΑ
ΤΗΛ: 26 10 431.938
FAX: 26 10 436.867
e-mail: solpatra@otenet.gr

ΗΡΑΚΛΕΙΟ ΚΡΗΤΗΣ:

ΔΙΚΑΙΟΣΥΝΗΣ 45
71 202 ΗΡΑΚΛΕΙΟ
ΤΗΛ: 28 10 280.104 - FAX: 28 10 280.686

ΒΡΥΞΕΛΛΕΣ:

c/o JEAN ECONOMIE,
EXPERT COMPTABLE, I.E.C.
RUE PAUL LAUTERS 33, BTE 2,
B- 1050, BRUSSELS-BELGIUM
TEL.: (+322) 646.2261
FAX: (+322) 649.0394

ΛΟΥΞΕΜΒΟΥΡΓΟ:

c/o DEIRDRE McCABE
TEL.: (+352) 661.692
FAX: (+352) 26670693

ΓΕΝΕΥΗ:

c/o FABIENNE BRUNET
TEL.: (+4122) 755.6221
FAX: (+4122) 779.2028

ΕΚΘΕΣΗ ΟΡΚΩΤΟΥ ΕΛΕΓΚΤΗ ΛΟΓΙΣΤΗ

για την εκτίμηση της επάρκειας και της αξιοπιστίας των συστημάτων λογιστικής οργανώσεως, οικονομικού και λογιστικού εσωτερικού ελέγχου της Ανώνυμης Εταιρείας "ΣΙΔΗΡΕΜΠΟΡΙΚΗ ΜΑΚΕΔΟΝΙΑΣ ΣΙΔΑΜΑ Ανώνυμη Εταιρεία"

Προς το Διοικητικό Συμβούλιο του Χρηματιστηρίου Αξιών Αθηνών

Η παρούσα έκθεση καταρτίσθηκε ύστερα από τον έλεγχο που πραγματοποιήσαμε στις ετήσιες οικονομικές καταστάσεις της Ανώνυμης Εταιρείας "ΣΙΔΗΡΕΜΠΟΡΙΚΗ ΜΑΚΕΔΟΝΙΑΣ ΣΙΔΑΜΑ Ανώνυμη Εταιρεία"

για την χρήση 1/1-31.12.2002, με βάση τα Ελεγκτικά Πρότυπα (ΦΕΚ 1119/Β/1979) και τις οικείες νομοθετικές διατάξεις, με κύριο σκοπό τον καθορισμό της έκτασης των ελεγκτικών διαδικασιών που θα εφαρμόζονταν κατά τον έλεγχο.

Στο πλαίσιο των καθηκόντων μου ως Εξωτερικού Ελεγκτή και με βάση τις ελεγκτικές διαδικασίες και επαληθεύσεις που διενεργήσαμε, σύμφωνα με τα προβλεπόμενα από τα ανωτέρω Ελεγκτικά Πρότυπα, για τον σκοπό έκφρασης γνώμης επί των προαναφερομένων ετήσιων οικονομικών καταστάσεων, δεν έχουν υποπέσει στην αντίληψή μου αδυναμίες που να επιδρούν ουσιωδώς στην επάρκεια και αξιοπιστία των συστημάτων λογιστικής οργανώσεως, οικονομικού και λογιστικού ελέγχου της προαναφερόμενης εταιρείας και για την χρήση που έληξε την 31.12.2002.

Επίσης, κατά τη διάρκεια του ελέγχου μας δεν προέκυψε καμία διαφωνία μεταξύ ημών και της Διοίκησης της Εταιρείας.

Αθήνα, 20 Μαρτίου 2003

Ο Ορκωτός Ελεγκτής - Λογιστής



Γ. Βαρδαράματος

«Σ.Ο.Λ.» α.ε.ο.ε.

Α.Μ. Σ.Ο.Ε.Λ.: 12851

ΚΕΝΤΡΙΚΟ - ΔΙΟΙΚΗΣΗ
ΦΟΚΙΩΝΟΣ ΝΕΓΡΗ 3
112 57 ΑΘΗΝΑ
ΤΗΛ: 010 86.91.100
FAX: 010 86.17.328 - 86.18.016
e-mail: solaeoe@otenet.gr
site: www.solae.gr

ΑΘΗΝΑ:
Γ' ΣΕΠΤΕΜΒΡΙΟΥ 36
104 32 ΑΘΗΝΑ
ΤΗΛ: 010 86.91.100 FAX: 010 86.17.328

ΘΕΣΣΑΛΟΝΙΚΗ:
ΠΑΝΝΙΤΣΩΝ 31 &
ΠΑΤΡΙΑΡΧΟΥ ΚΥΡΙΑΛΛΟΥ
(ΚΤΙΡΙΟ ΑΛΕΞΑΝΔΡΟΣ)
546 27 ΘΕΣΣΑΛΟΝΙΚΗ
ΤΗΛ: 0310 544.150/1
FAX: 0310 544.152
e-mail: solthess@otenet.gr

ΚΕΡΚΥΡΑ:
ΛΕΟΦ. ΔΗΜΟΚΡΑΤΙΑΣ 7
49 100 ΚΕΡΚΥΡΑ
ΤΗΛ: 0610 421.938

ΠΑΤΡΑ:
ΑΜΕΡΙΚΗΣ 44
26 441 ΠΑΤΡΑ
ΤΗΛ: 0610 421.938
FAX: 0610 436.867
e-mail: solpatra@otenet.gr

ΗΡΑΚΛΕΙΟ ΚΡΗΤΗΣ:
ΔΙΚΑΙΟΣΥΝΗΣ 45
71 202 ΗΡΑΚΛΕΙΟ
ΤΗΛ: 0610 421.938

ΒΡΥΞΕΛΛΕΣ:
c/o JEAN ECGNOME
EXPERT COMPTABLE, I.E.C.
RUE PAUL LAUTERS 33, BTE 2.
B- 1050, BRUSSELS, BELGIUM
TEL: (+322) 646.2261
FAX: (+322) 649.0394

ΛΟΥΞΕΜΒΟΥΡΓΟ:
c/o DEIRDRE McCABE
TEL: (+352) 661.692
FAX: (+352) 26670693

ΓΕΝΕΥΗ:
c/o FABIENNE BRUNET
TEL: (+4122) 7556221

ΕΚΘΕΣΗ ΟΡΚΩΤΟΥ ΕΛΕΓΚΤΗ ΛΟΓΙΣΤΗ

για την εκτίμηση της επάρκειας και της αξιοπιστίας των συστημάτων λογιστικής οργανώσεως, οικονομικού και λογιστικού εσωτερικού ελέγχου της Ανώνυμης Εταιρείας "ΣΙΔΗΡΕΜΠΟΡΙΚΗ ΜΑΚΕΔΟΝΙΑΣ ΣΙΔΜΑ Ανώνυμη Εταιρεία"

Προς το Διοικητικό Συμβούλιο του Χρηματιστηρίου Αξιών Αθηνών


Η παρούσα έκθεση καταρτίστηκε ύστερα από τον έλεγχο που πραγματοποιήσαμε στις ετήσιες οικονομικές καταστάσεις της Ανώνυμης Εταιρείας "ΣΙΔΗΡΕΜΠΟΡΙΚΗ ΜΑΚΕΔΟΝΙΑΣ ΣΙΔΜΑ Ανώνυμη Εταιρεία"

για τις χρήσεις 1/1-31.12.2000, 1/1-31.12.2001 με βάση τα Ελεγκτικά Πρότυπα (ΦΕΚ 1119/Β/1979) και τις οικείες νομοθετικές διατάξεις, με κύριο σκοπό τον καθορισμό της έκτασης των ελεγκτικών διαδικασιών που θα εφαρμόζονταν κατά τον έλεγχο.

Στο πλαίσιο των καθηκόντων μου ως Εξωτερικού Ελεγκτή και με βάση τις ελεγκτικές διαδικασίες και επαληθεύσεις που διενεργήσαμε, σύμφωνα με τα προβλεπόμενα από τα ανωτέρω Ελεγκτικά Πρότυπα, για τον σκοπό έκφρασης γνώμης επί των προαναφερομένων ετήσιων οικονομικών καταστάσεων, δεν έχουν υποπέσει στην αντίληψή μου αδυναμίες που να επιδρούν ουσιωδώς στην επάρκεια και αξιοπιστία των συστημάτων λογιστικής οργανώσεως, οικονομικού και λογιστικού ελέγχου της προαναφερόμενης εταιρείας και για τις χρήσεις που έληξαν την 31.12.2000, και 31.12.2001 αντίστοιχα.

Επίσης, κατά τη διάρκεια του ελέγχου μας δεν προέκυψε καμία διαφωνία μεταξύ ημών και της Διοίκησης της Εταιρείας.

Αθήνα, 6 Σεπτεμβρίου 2002

Ο Ορκωτός Ελεγκτής - Λογιστής

«Σ.Ο.Λ.» α.ε.ο.ε.

Γ. Βαρδαράματος
«Σ.Ο.Λ.» α.ε.ο.ε.
Α.Μ. Σ.Ο.Ε.Λ : 12851

ΚΕΝΤΡΙΚΟ - ΔΙΟΙΚΗΣΗ

ΦΩΚΙΟΝΟΣ ΝΕΓΡΗ 3
112 57 ΑΘΗΝΑ
ΤΗΛ: 0 10 86.91.100
FAX: 0 10 86.17.328 - 86.18.016
e-mail: solaeoe@otenet.gr
site: www.solce.gr

ΑΘΗΝΑ:
Γ' ΣΕΠΤΕΜΒΡΙΟΥ 36
104 72 ΑΘΗΝΑ

ΘΕΣΣΑΛΟΝΙΚΗ:

ΠΛΑΝΗΤΙΩΝ 31 &
ΠΑΤΡΙΑΡΧΟΥ ΚΥΡΙΑΛΛΟΥ
(ΚΤΗΡΙΟ ΑΛΕΞΑΝΔΡΟΣ)
546 27 ΘΕΣΣΑΛΟΝΙΚΗ
ΤΗΛ.: 03 10 544.150/1
FAX: 03 10 544.152
e-mail: solthess@otenet.gr

ΚΕΡΚΥΡΑ:

ΛΕΩΦ. ΔΗΜΟΚΡΑΤΙΑΣ 7
49 100 ΚΕΡΚΥΡΑ

ΠΑΤΡΑ:

ΑΜΕΡΙΚΗΣ 44
26 441 ΠΑΤΡΑ
ΤΗΛ.: 06 10 431.938
FAX: 06 10 436.867
e-mail: solpatra@otenet.gr

ΗΡΑΚΛΕΙΟ ΚΡΗΤΗΣ:

ΔΙΚΑΙΟΣΥΝΗΣ 45
71 202 ΗΡΑΚΛΕΙΟ

ΒΡΥΞΕΛΛΕΣ:


c/o JEAN ECONOMÉ,
EXPERT COMPTABLE, I.E.C.
RUE PAUL LAUTERS 33, BTE 2,
B- 1050, BRUSSELS, BELGIUM
TEL.: (+322) 646.226 1
FAX: (+322) 649.0394

ΛΟΥΞΕΜΒΟΥΡΓΟ:

c/o DEIRDRE McCABE
TEL.: (+352) 661.692
FAX: (+352) 26670693

ΓΕΝΕΥΗ:

c/o FABIENNE BRUNET
TEL.: (+4122) 755.622 1



Προς
το Διοικητικό Συμβούλιο
του Χρηματιστηρίου Αξιών Αθηνών
Σοφοκλέους 10,
Αθήνα

Αθήνα, 12 Απριλίου 2000

ΒΕΒΑΙΩΣΗ ΟΡΚΩΤΟΥ ΕΛΕΓΚΤΗ-ΛΟΓΙΣΤΗ

Στα πλαίσια του Τακτικού Ελέγχου που διενήργησα στη χρήση 1999 της Ανώνυμης Εταιρείας με την επωνυμία ΣΙΔΗΡΕΜΠΟΡΙΚΗ ΜΑΚΕΔΟΝΙΑΣ ΣΙΔΑΜΑ ΑΝΩΝΥΜΗ ΕΤΑΙΡΕΙΑΙ ΑΡ.Μ.Α.Ε 7946/01/Β/40(00) που εδρεύει στην Π. Ράλλη 39 Ταύρος Τ.Κ 17778 διαπίστωσα ότι η ανωτέρω εταιρεία διαθέτει αξιόπιστο σύστημα εσωτερικού ελέγχου.

Επίσης κατά τη διάρκεια του ελέγχου μας η συνεργασία με την Διοίκηση της εταιρεία ήταν αρμονική και δεν προέκυψαν διαφωνίες μεταξύ αυτής και της ομάδας εργασίας μας.

Η παρούσα σας απευθύνεται, κατόπιν αιτήματος της ελεγχόμενης, εν' όψει της εισαγωγής των μετοχών της, στο Χρηματιστήριο Αξιών Αθηνών.

Μετά τιμής
Ο ΟΡΚΩΤΟΣ ΕΛΕΓΚΤΗΣ - ΛΟΓΙΣΤΗΣ

ΣΟΤΗΡΙΟΣ Τ. ΒΑΡΔΑΡΑΜΑΤΟΣ
ΑΜ. ΣΟΕΛ : 12851

ΚΕΝΤΡΙΚΟ - ΔΙΟΙΚΗΣΗ: ΦΩΚΙΩΝΟΣ ΝΕΓΡΗ 3 • 112 57 ΑΘΗΝΑ
ΤΗΛ.: 86.91.100 • FAX: 86.17.328 • 86.18.016
ΑΘΗΝΑ: Γ' ΣΕΠΤΕΜΒΡΙΟΥ 36 • 104 32 ΑΘΗΝΑ
ΤΗΛ.: 86.91.100 • FAX: 52.25.940
ΘΕΣΣΑΛΟΝΙΚΗ: ΦΡΑΓΚΩΝ 6-8 • 546 26 ΘΕΣΣΑΛΟΝΙΚΗ
ΤΗΛ. (031) 544.150/1 • FAX: (031) 544.152
ΠΑΤΡΑ: ΑΜΕΡΙΚΗΣ 44 • 261 41 ΠΑΤΡΑ
ΤΗΛ.: (061) 431.938 • FAX: (061) 436.867
ΚΕΡΚΥΡΑ: ΑΕΩΦ. ΔΗΜΟΚΡΑΤΙΑΣ 7, • ΤΗΛ. (0661) 42.037

HEAD OFFICE: 3, FOKIONOS NEGRI STR. • 112 57 ATHENS
TEL.: (+301) 86.91.100 • FAX: (+301) 86.17.328
ATHENS BRANCH: 36, 3rd SEPTEMBER STR. • 104 32 ATHENS
TEL.: (+301) 86.91.100 • FAX: (+301) 52.25.940
THESSALONIKI BRANCH: 6-8, FRAGON STR. • 546 26 THESSALONIKI
TEL.: (+3) 031 544.150/1 • FAX: (031) 544.152
PATRAS BRANCH: 44, AMERIKIS STR. • 261 41 PATRAS
TEL.: (+3) 061 431.938 • FAX: (+3) 061 436.867
CORFU BRANCH: 7, DEMOKRATIAS AVE. • TEL.: (+3) 0661 42.037

BRUSSELS OFFICE: c/o JEAN ECONOME, EXPERT COMPTABLE, I.E.C. RUE PAUL LAUTERS 33, BTE 2, B-1050, BRUXELLES, • Tel: (+322) 646.2261 • FAX: (+322) 649.0394
ANWERPEN: COMPAGNIE FIDUCIAIRE de l' U.E., (c/o W. VERBUNT) • CAMILLE HUYSMANSLAAN 45A, Bus3, B-2018, ANTWERPEN, • BELGIE • Tel: (+ 323) 205.2870
GENEVE OFFICE: c/o FABIENNE BRUNET • Tel. (+4122) 755.6221 • Fax: (+4122) 779.2028

Προς
το Διοικητικό Συμβούλιο
του Χρηματιστηρίου Αξιών Αθηνών
Σοφοκλέους 10,
Αθήνα

Αθήνα 17 Απριλίου 2000

ΒΕΒΑΙΩΣΗ ΟΡΚΩΤΟΥ ΛΟΓΙΣΤΗ – ΕΛΕΓΚΤΗ

Κατά τη χρήση 1998 ήμουν Τακτικός Ελεγκτής της εταιρείας «ΕΤΕΜ ΑΝΤΙΠΡΟΣΩΠΕΙΑΙ ΑΕ» που εδρεύει στο ΑΙΓΑΛΕΩ, οδός: Κηφισού 96, Τ.Κ. 122 41.

Από τους ανωτέρω ελέγχους, που διενήργησα προκύπτει ότι η εταιρεία διαθέτει αξιόπιστο σύστημα εσωτερικού ελέγχου.

Επίσης κατά τη διάρκεια του ελέγχου, δεν προέκυψαν διαφωνίες με την Διοίκηση της εταιρείας.

Η παρούσα σας απευθύνεται, κατόπιν αιτήματος της ελεγχόμενης, εν' όψη της εισαγωγής των μετοχών της, στο Χρηματιστήριο Αξιών Αθηνών.

Με τιμή

Ο ΟΡΚΩΤΟΣ ΛΟΓΙΣΤΗΣ – ΕΛΕΓΚΤΗΣ



ΑΜ ΣΟΕ: 12651

ΟΡΚΩΤΟΣ ΕΛΕΓΚΤΗΣ ΛΟΓΙΣΤΗΣ : ΣΠΥΡΙΔΩΝ Η. ΜΠΟΥΝΤΑΣ

Αθήνα 9 Μαρτίου 2005

Προς
Τον Κύριο Ανάδοχο
E.F.G. TELESIS FINANCE A.E.Π.Ε.Υ.
Όθωνος 6
10557 Αθήνα

Θέμα : Δήλωση – Βεβαίωση σχετικά με «Εκτίμηση Αποτελεσμάτων» της εκδότριας εταιρείας ΣΙΔΑΜΑ Α.Ε., της θυγατρικής της ΠΑΝΕΛΚΟ Α.Ε. καθώς και των Ενοποιημένων Αποτελεσμάτων για τη χρήση 2004.

Σε συνέχεια της από 4 Ιανουαρίου 2005 σχετικής επιστολής μου αναφορικά με την «Εκτίμηση Αποτελεσμάτων» της εκδότριας εταιρείας ΣΙΔΑΜΑ ΑΕ, της θυγατρικής της ΠΑΝΕΛΚΟ ΑΕ και των ενοποιημένων αποτελεσμάτων για τη χρήση 2004, με την παρούσα επιστολή σας γνωρίζω τις παρακάτω μεταβολές που επήλθαν στις καταστάσεις «Εκτιμήσεις Αποτελεσμάτων Χρήσεως 2004» της ΣΙΔΑΜΑ ΑΕ (σε απλό και ενοποιημένο επίπεδο) .

Συγκεκριμένα:

α) Λόγω φορολογίας (παρ. 4 άρθρ. 9 Ν.3296/2004) του υπολοίπου κατά την 31.12.2004 της σχηματισμένης πρόβλεψης για επισφαλείς απαιτήσεις βάσει του Ν.2065/92 , προστέθηκε στα έκτακτα έσοδα και έξοδα ισόποσα το ποσό των 1.276,6 χιλ. € σε εφαρμογή των διατάξεων της υπ' αριθμ. 116/09.02.2005 γνωμοδότηση της ΕΛΤΕ.

β) Μετά την έκδοση της απόφασης 1020748/10361/Β0012/28.05.2005 του Υπουργείου Οικονομίας και Οικονομικών, με την οποία επαναφέρονται σε ισχύ οι διατάξεις του άρθρου 2 του Ν.3220/1994 για σχηματισμό αφορολόγητου αποθεματικού και μόνο για τα κέρδη της χρήσεως 2004, η εταιρεία σχημάτισε το αναλογούν αφορολόγητο αποθεματικό ποσού 4.410,8 χιλ. € με συνέπεια να μεταβληθεί (μειωθεί) σημαντικά ο φόρος εισοδήματος της χρήσεως 2004.

- Από την εταιρεία τέλος εφαρμόστηκαν οι σχετικές διατάξεις που ισχύουν και οι λογιστικές αρχές που έχουν γίνει γενικά παραδεκτές και δεν διαφέρουν από εκείνες που η εταιρεία εφάρμοσε στις προηγούμενες χρήσεις εκτός:

(α) Των προβλέψεων για αποζημίωση προσωπικού (σχηματίστηκε για πρώτη φορά για το σύνολο του προσωπικού) και για επισφαλείς απαιτήσεις (σχηματίστηκε αυξημένο ποσό καλύπτοντας τόσο το σύνολο των ήδη καταγεγραμμένων επισφαλών απαιτήσεων όσο και απαιτήσεις για τις οποίες πιθανολογείται επισφάλεια προσεχώς).

(β) Της φορολόγησης του υπολοίπου κατά την 31.12.2004 της σχηματισμένης πρόβλεψης του Ν.2065/92 για επισφαλείς απαιτήσεις , σύμφωνα με την παρ. 4 άρθρου 9 του Ν.3296/2004.

ΚΕΝΤΡΙΚΟ - ΔΙΟΚΗΣΗ
ΟΣΚΙΡΙΝΟΣ ΝΕΤΡΗ 3
112 57/ ΑΘΗΝΑ
ΤΗΛ: 210 86.91.100
FAX: 210 86.17.328 - 210 86.18.016
e-mail: solcoes@otenet.gr
site: www.solco.gr

ΑΘΗΝΑ:
Γ' ΣΕΠΤΕΜΒΡΙΟΥ 36
104 32 ΑΘΗΝΑ
ΤΗΛ: 210 86.91.100
FAX: 210 52.25.940

ΘΕΣΣΑΛΟΝΙΚΗ:
ΒΑΛΚΑΝΙΚΟ ΚΕΝΤΡΟ
(ΚΤΙΡΙΟ ΑΛΕΞΑΝΔΡΟΣ)
ΠΑΝΝΗΣΙΩΝ 31 & ΠΑΤΡ. ΚΥΡΙΑΚΟΥ
546 27 ΘΕΣΣΑΛΟΝΙΚΗ
ΤΗΛ: 2310 544.150/1
FAX: 2310 544.152
e-mail: solthess@otenet.gr

ΠΑΤΡΑ:
ΑΜΕΡΙΚΗΣ 44
26 441 ΠΑΤΡΑ
ΤΗΛ: 2610 431.938
FAX: 2610 436.867
e-mail: solpatra@otenet.gr

ΚΕΡΚΥΡΑ:
ΛΕΩΣ. ΔΗΜΟΚΡΑΤΙΑΣ 7
49 100 ΚΕΡΚΥΡΑ
ΤΗΛ: 26610 42.037
e-mail: solcarky@hol.gr

ΗΡΑΚΛΕΙΟ ΚΡΗΤΗΣ:
ΑΙΚΑΔΟΥΝΗΣ 45
71 202 ΗΡΑΚΛΕΙΟ
ΤΗΛ: 2810 280.104
FAX: 2810 280.686
e-mail: solukr@otenet.gr

ΚΑΒΑΛΑ:
ΔΑΦΝΗ 6
654 03 ΚΑΒΑΛΑ
ΤΗΛ: 2510 620801
FAX: 2510 620802
e-mail: solkaval@hol.gr

ΛΑΡΙΣΑ:
ΠΑΝΑΓΩΝΗ 25
412 23 ΛΑΡΙΣΑ
ΤΗΛ: 2410 555461-2
FAX: 2410 555463
e-mail: solaris@hol.gr

ΛΟΥΙΣΜΟΝΤΡΕ:
c/o DEIRDRE McCABE
TEL: (+352) 661.692
FAX: (+352) 26670693

ΒΥΣΣΑΛΙΑΣ:
c/o JEAN ECONOMIE
TEL: (+322) 646.2261
FAX: (+322) 649.0394

ΓΙΝΕΥΗ:
c/o FABENNE BRUNET
TEL: (+4122) 755.6221
FAX: (+4122) 779.2078

Κατά τα λοιπά ισχύουν τα αναγραφόμενα στην με ημερομηνία 4 Ιανουαρίου 2005 επιστολή μου, επαναλαμβάνοντας και πάλι ότι οι εκτιμήσεις καταρτίστηκαν με βάση τις δηλωθείσες από την εταιρεία υποθέσεις.

Η βάση δε που χρησιμοποιήθηκε για τις ως άνω εκτιμήσεις είναι σύμφωνα με τις βασικές λογιστικές αρχές που εφαρμόζει η εταιρεία σύμφωνα και με τις διατάξεις του κωδ.Ν.2190/1920.



ΜΕ ΕΚΤΙΜΗΣΗ

Ο ΟΡΚΩΤΟΣ ΕΛΕΓΚΤΗΣ ΛΟΓΙΣΤΗΣ
ΣΠΥΡΙΔΩΝ Η. ΜΠΟΥΝΤΑΣ
Α.Μ.Σ.Ο.ΕΛ. 11451

ΟΡΚΩΤΟΣ ΕΛΕΓΚΤΗΣ ΛΟΓΙΣΤΗΣ : ΣΠΥΡΙΔΩΝ Η. ΜΠΟΥΝΤΑΣ

Αθήνα 04 Ιανουαρίου 2005

Προς
Τον Κύριο Ανάδοχο
E.F.G. TELESIS FINANCE A.E.Π.Ε.Υ.
Όθωνος 6
10557 Αθήνα

Θέμα : Δήλωση – Βεβαίωση σχετικά με «Εκτίμηση Αποτελεσμάτων» της εκδότριας εταιρείας ΣΙΔΜΑ Α.Ε., της θυγατρικής της ΠΑΝΕΛΚΟ Α.Ε. καθώς και των Ενοποιημένων Αποτελεσμάτων για τη χρήση 2004.

Η παραπάνω Δήλωση – Βεβαίωση, που αποτελεί συνέχεια των εκθέσεών μου που σας έχω υποβάλλει για τις χρήσεις 1995 – 2003 της Ανώνυμης Εταιρείας ΣΙΔΜΑ Α.Ε., εκδόθηκε σύμφωνα με τις παραγρ. 2 & 3 της υπ' αριθμ. 22/22.6.2004 εγκυκλίου της ΕΠΙΤΡΟΠΗΣ ΚΕΦΑΛΑΙΑΓΟΡΑΣ.

Σκοπός της εν λόγω Δήλωσης – Βεβαίωσης, είναι η πιστοποίηση ότι η εκτίμηση των αποτελεσμάτων των ανωτέρω εταιρικών για την περίοδο 1.1.2004–31.12.2004, καταρτίστηκε πράγματι με βάση τις δηλωθείσες από την εταιρεία υποθέσεις καθώς επίσης και ότι η λογιστική βάση που χρησιμοποιήθηκε για την εκτίμηση αυτή είναι σύμφωνη με τις λογιστικές αρχές που έχουν γίνει γενικά παραδεκτές καθώς και με τις βασικές λογιστικές αρχές που ακολουθεί η εταιρεία ΣΙΔΜΑ Α.Ε.

Προς διαπίστωση των ανωτέρω ζητήσαμε και μας δόθηκαν :

- α) Συνταχθείσες Λογιστικές Καταστάσεις περιόδου 1.1–30.9.2004 της ΣΙΔΜΑ Α.Ε., της Θυγατρικής της ΠΑΝΕΛΚΟ Α.Ε. και της Ενοποιημένης λογιστικής κατάστασης.
- β) Οριστικά Ισοζύγια Λογαριασμών της 30.11.2004 και
- γ) Καταστάσεις Εκτιμήσεων Αποτελεσμάτων περιόδου 1.1.2004 – 31.12.2004 με λογιστικά δεδομένα τόσο για την περίοδο 1.1. – 30.9.2004 όσο και συνολικά για το 2004 καθώς και συγκριτικά στοιχεία (απολογιστικά) για το 2003.

ΚΕΝΤΡΙΚΟ - ΔΙΟΙΚΗΣΗ
ΦΩΚΙΩΝΟΣ ΝΕΦΤΗ 3
112 57 ΑΘΗΝΑ
ΤΗΛ: 210 86.91.100
FAX: 210.86.17.328 - 210 86.18.016
e-mail: solaeoe@otenef.gr
site: www.solae.gr

ΑΘΗΝΑ:
Γ' ΣΕΠΤΕΜΒΡΙΟΥ 36
104 32 ΑΘΗΝΑ
ΤΗΛ: 210 86.91.100
FAX: 210 52.25.940

ΘΕΣΣΑΛΟΝΙΚΗ:
ΒΑΛΚΑΝΙΚΟ ΚΕΝΤΡΟ
(ΚΤΙΡΙΟ ΑΛΕΞΑΝΔΡΟΣ)
ΠΑΝΝΙΤΣΩΝ 31 & ΠΑΤΡ. ΚΥΡΙΑΛΟΥ
546 27 ΘΕΣΣΑΛΟΝΙΚΗ
ΤΗΛ 2310 544.150/1
FAX: 2310 544.152
e-mail: solthess@otenef.gr

ΠΑΤΡΑ:
ΑΜΕΡΙΚΗΣ 44
26 441 ΠΑΤΡΑ
ΤΗΛ: 2610 431.938
FAX: 2610 436.867
e-mail: solpatra@otenef.gr

ΚΕΡΚΥΡΑ:
ΛΕΩΦ. ΔΗΜΟΚΡΑΤΙΑΣ 7
49 100 ΚΕΡΚΥΡΑ
ΤΗΛ: 26610 42.037
e-mail: solcorfu@hol.gr

ΗΡΑΚΛΕΙΟ ΚΡΗΤΗΣ:
ΔΙΚΑΙΟΣΥΝΗΣ 45
71 202 ΗΡΑΚΛΕΙΟ
ΤΗΛ: 2810 280.104
FAX: 2810 280.686
e-mail: solkriti@otenef.gr

ΚΑΒΑΛΑ:
ΔΑΓΚΛΗ 6
654 03 ΚΑΒΑΛΑ
ΤΗΛ: 2510 620801
FAX: 2510 620802
e-mail: solkaval@hol.gr

ΛΑΡΙΣΑ:
ΠΑΝΑΓΟΥΛΗ 25
412 23 ΛΑΡΙΣΑ
ΤΗΛ: 2410 555461-2
FAX: 2410 555463
e-mail: solarisa@hol.gr

ΛΟΥΞΕΜΒΟΥΡΓΟ:
c/o DEIRDRE McCABE
TEL: (+352) 661.692
FAX: (+352) 26670693

ΒΡΥΞΕΛΛΕΣ:
c/o JEAN ECONOMIE
TEL: (+322) 646.2261
FAX: (+322) 649.0394

ΓΕΝΕΥΗ:
c/o FABIENNE BRUNET
TEL: (+4122) 755.6221
FAX: (+4122) 779.2028

Σχετικά με τα ανωτέρω δεδομένα σημειώνουμε τα ακόλουθα :

- Οι συνταχθείσες Λογιστικές Καταστάσεις περιόδου 1.1 – 30.9.2004, οι οποίες σημειωτέον δεν ελέγχθηκαν από εμάς, χρησιμοποιήθηκαν για επιβεβαίωση των εκτιμήσεων μέχρι και 30.9.2004, βάσει των απολογιστικών δεδομένων τους.
- Τα Ισοζύγια της 30.11.2004 χρησιμοποιήθηκαν επίσης για επιβεβαίωση των εκτιμήσεων μέχρι 30.11.2004 όσον αφορά Κύκλους Εργασιών και ύψος δαπανών.
- Οι Καταστάσεις Εκτιμήσεων Αποτελεσμάτων περιόδου 1.1 – 31.12.2004, που συντάχθηκαν από την εταιρεία και περιέχονται στο Ενημερωτικό Δελτίο, χρησιμοποιήθηκαν από εμάς με σκοπό την έκφραση γνώμης εκ μέρους μας για το εάν οι αναγραφόμενες σε αυτές υποθέσεις και εκτιμήσεις αποτέλεσαν τη λογιστική βάση που χρησιμοποιήθηκε για την κατάρτιση της «Εκτίμησης Αποτελεσμάτων» για τη χρήση 2004.

Κατόπιν σχετικού ελέγχου επί των ανωτέρω καθώς και από τις αναγκαίες για τον έλεγχο πληροφορίες και επεξηγήσεις που ζητήσαμε και λάβαμε, διαπιστώθηκαν τα ακόλουθα :

- Οι εκτιμήσεις αποτελεσμάτων της περιόδου 1.1 – 31.12.2004, για α) ΣΙΔΜΑ ΑΕ β) ΠΑΝΕΛΚΟ ΑΕ και γ) Ενοποιημένα αποτελέσματα, που εμφανίζονται από την εκδότρια εταιρεία στις καταστάσεις εκτιμήσεων του Ενημερωτικού Δελτίου, προέκυψαν τελικά με βάση λογιστικά δεδομένα (απολογιστικά στοιχεία 1.1 – 30.9.2004) καθώς και με εκτίμηση για την περίοδο 1.10 – 31.12.2004 η οποία βασίζεται, στις εκτιμήσεις, υποθέσεις και παραδοχές της εταιρείας που αναγράφονται στις καταστάσεις εκτιμήσεων του Ενημερωτικού Δελτίου.
- Η ανωτέρω αναφερόμενη εκτίμηση για τα αποτελέσματα της περιόδου 1.1 – 31.12.2004 καταρτίστηκε κατά την γνώμη μας, με βάση τις δηλωθείσες από την εταιρεία υποθέσεις και ότι η βάση που χρησιμοποιήθηκε για την εκτίμηση αυτή είναι σύμφωνη με τις βασικές λογιστικές αρχές που εφαρμόζει η εταιρεία σύμφωνα με τον Ν.2190/20.
- Από την εταιρεία τέλος εφαρμόστηκαν οι σχετικές διατάξεις που ισχύουν και οι λογιστικές αρχές που έχουν γίνει γενικά παραδεκτές και δεν διαφέρουν από εκείνες που η εταιρεία εφαρμόσει στις προηγούμενες χρήσεις εκτός:
 - (α) Των προβλέψεων για αποζημίωση προσωπικού (σχηματίστηκε για πρώτη φορά για το σύνολο του προσωπικού) και για επισφαλείς απαιτήσεις (σχηματίστηκε αυξημένο ποσό καλύπτοντας τόσο το σύνολο των ήδη καταγεγραμμένων επισφαλών απαιτήσεων όσο και απαιτήσεις για τις οποίες πιθανολογείται επισφάλεια προσεχώς).
 - (β) Του φόρου εισοδήματος. Πρέπει να σημειωθεί ότι στις καταστάσεις της περιόδου 1.1-30.9.2004, για τον υπολογισμό του φόρου εισοδήματος, έγινε χρήση των διατάξεων του άρθρου 2 του Ν. 3220/2004. (Σχηματισμός αφορολόγητου αποθεματικού για επενδύσεις που θα λάβουν χώρα την επόμενη τριετία βάση του άρθρου 3 του Ν. 2601/1998). Όμως, από τη δημοσίευση του Ν. 3299/23-12-2004 άρθρο 12 παρ. 3 καταργήθηκαν μεταξύ των άλλων και το ανωτέρω άρθρο 3 του Ν. 2601/1998. Ως εκ τούτου, δεν υφίσταται στις εκτιμήσεις για τη χρήση 2004 η δημιουργία του αφορολόγητου αποθεματικού (2.588 χιλ. €), όπως προβλεπόταν από τον νόμο Ν. 3220/2004.



Με εκτίμηση

Ο ΟΡΚΩΤΟΣ ΕΛΕΓΚΤΗΣ ΛΟΓΙΣΤΗΣ
ΣΠΥΡΙΔΩΝ Η. ΜΠΟΥΝΙΑΤΣ
Α.Μ.Σ.Ο.Ε.Α. 11451

ΕΛΛΗΝΙΚΗ ΔΗΜΟΚΡΑΤΙΑ
 ΔΙΕΥΘΥΝΣΗ ΕΠΙΧΕΙΡΗΣΙΑΚΗΣ
 ΒΑΛΕΝΤΙΝΟΥ 4 - 10671 ΑΘΗΝΑ
 ΤΗΛ: 890.01.10

ΕΙΣΗΓΗΜΕΝΟΙ ΠΡΟΫΠΟΛΟΓΙΣΜΟΙ ΚΑΙ ΑΝΤΙΠΡΟΣΒΕΒΛΗΤΑ ΔΑΝΗΜΙΝΟΥ



Π. ΜΗΕ 7946/01Δ/0186/159

Ποσό κλεισθ. 1997
 χρέους 1997

ΠΑΘΗΤΙΚΟ

Α. ΙΔΙΑ ΚΕΦΑΛΙΑ	16.000.000	16.000.000
1. Μετοχικό κεφάλαιο (16.000 Μετοχές των 1.000 δρα. έκαστη)		
1. Καταβλημένο		
IV. Αποθεματικά Κεφάλαια	5.400.000	5.400.000
1. Τακτικά Αποθεματικά	10.520.000	10.520.000
4. Έκτακτα αποθεματικά	30.937.974	22.881.947
5. Απορροήματα αποθεματικά		
ΕΙΣΛΑΒΩΝ ΔΙΑΤΙΘΕΩΝ & ΨΗΦΩΝ	46.857.974	39.801.947

V. Αποθεματικά ΕΙΣ ΝΕΩΝ

Υποβλ. κερδών χρέους ΕΙΣ ΝΕΩΝ	289.588	19.667
Σύνολο ΕΙΣ ΝΕΩΝ Κεφαλαίων (ΔΙ+ΔΙ+ΔΙ+ΔΙ)	63.116.562	54.921.606

Β. ΠΡΟΒΛΕΨΕΙΣ ΓΙΑ ΚΙΝΗΜΑΤΟΣ ΚΑΙ ΕΣΟΔΑ

1. Προβλέψεις για αποζημίωση προσωπικού	1.459.221	1.459.221
---	-----------	-----------

Γ. ΥΠΟΧΡΕΩΣΕΙΣ

II. Βραχυπρόθεσμες Υποχρεώσεις	2.148.967.526	1.718.726.80
1. Προμηθευτές	48.651.610	49.021.99
4. Προκαταβλητές Πλεονών	20.112.922	21.165.81
5. Υποχρεώσεις από εθνους-τέλη	5.221.368	5.237.64
6. Διαπραγματευ. Οργανισμοί	22.880.000	32.800.00
10. Μερίσματα πληρωτέα	1.882.000	1.882.00
11. Πιστωτές διάφοροι	2.247.715.426	1.829.834.24

Δ. ΜΕΤΑΒΑΤΙΚΟΙ ΛΟΓ/ΡΑΦΟΙ

2. Έξοδα χρέους διαφόρων	439.868	405.67
--------------------------	---------	--------

ΓΕΝΙΚΟ ΣΥΝΟΛΟ ΠΑΘΗΤΙΚΟΥ (Α+Β+Γ+Δ)

	2.312.731.077	1.885.520.74
--	---------------	--------------

ΛΟΓ/ΡΑΦΟΙ ΤΡΕΦΕΣ ΠΙΣΤΩΤΙΚΟΙ

1. Ανταρτία πλάστω περ στοιχείων	1.454.595	1.448.84
2. Πιστωτικοί λογ/ραφ. ενγυθισες & εισπραχθέντων ασφαλειών	2.000.000	10.000.00
	3.454.595	11.448.84

ΠΙΝΑΚΑΣ ΔΙΑΧΕΙΡΙΣΗΣ ΑΠΟΤΕΛΕΣΜΑΤΩΝ

Ποσό κλεισθ. 1997 χρέους 1997	Ποσό κλεισθ. 1997 χρέους 1997
46.911.840	57.462.73
19.661	25.33
46.931.501	57.488.06
19.736.881	17.661.03
31.194.620	39.827.03

ΙΣΟΛΟΓΙΣΜΟΣ ΤΗΣ 31-12-97

16Η ΕΤΑΙΡΙΚΗ ΧΡΗΣΗ (1 ΙΑΝΟΥΑΡΙΟΥ - 31 ΔΕΚΕΜΒΡΙΟΥ 1997)

Ποσό προηγούμενης χρήσεως 1996	Αποθεματικές αξίες	Απορροήματα	Αξία
2.580.000	2.213.330	366.670	
3.290.895	3.290.895	1.579.628	1.711.267
3.273.603	3.064.332	209.271	
8.915.863	5.622.363	3.292.520	
23.910.894	19.798.875	3.935.219	
42.029.092	30.066.198	9.208.277	

Δ. ΚΥΚΛΟΦΟΡΟΥΝ ΕΝΕΡΓΗΤΙΚΟ

1. Αποθέματα	291.886
4. Εμπορεύματα	
II. Αναλλήθητες	1.198.231.508
1. Πληρωτέες	17.991.463
Μέσων : προβλέψεις	1.180.240.045
3α. Επιστομές εισπρακτέες	574.112.457
3β. Επιστομές σε καθυστερημένη πληρωμή	1.525.000
10. Επιστομές-Επιτόκιοι μερίδες & κρεδύτα	0
Μέσων : προβλέψεις	0
11. Χρεώματα διάφορα	33.389.447
1.043.437.984	1.789.266.949
3.899.819	486.067
99.928.069	85.564.881
100.472.705	86.022.948
2.302.344.191	1.875.581.783
476.725	364.017
2.312.731.077	1.885.520.747

Α. ΔΙΑΔΕΙΧΜΑ

1. Τομείς	544.636
3. Καταθέσεις όψεως & προθεσμίας	99.928.069
Σύνολο κύκλοφορούντος ενεργητικού (ΔΙ+ΔΙ+ΔΙ+ΔΙ)	100.472.705

Ε. ΜΕΤΑΒΑΤΙΚΟΙ ΛΟΓ/ΡΑΦΟΙ ΕΝΕΡΓΗΤΙΚΟΥ

1. Έξοδα ενομένων χρεών	2.302.344.191
-------------------------	---------------

ΓΕΝΙΚΟ ΣΥΝΟΛΟ ΕΝΕΡΓΗΤΙΚΟΥ (Β+Γ+Δ+Ε)

	2.312.731.077
--	---------------

ΛΟΓ/ΡΑΦΟΙ ΤΡΕΦΕΣ ΧΡΕΩΤΙΚΟΙ

1. Ανταρτία περιουσιακά στοιχεία	1.454.595
2. Χρεωτικοί λογ/ραφ. ενγυθισες & εισπραχθέντων ασφαλειών	2.000.000
	3.454.595

ΚΑΤΑΣΤΑΣΗ ΛΟΓ/ΡΑΦΩΝ ΑΠΟΤΕΛΕΣΜΑΤΩΝ ΧΡΗΣΕΩΣ 31ης ΔΕΚ. 1997 (1 ΙΑΝ. - 31 ΔΕΚ. 1997)

Ποσό κλεισθ. 1997 χρέους 1997	Ποσό προηγ. 1996 χρέους 1996
191.076.978	201.429.383
16.566.506	11.690.241
207.643.484	213.119.624
24.706.909	26.609.583
144.796.272	136.526.218
169.503.181	163.035.801

I. Αποθεματικά εκμισθώσεως

Κύριος εργασιών (Πληρωτέες)	Κύριος εργασιών (Πληρωτέες)
191.076.978	201.429.383
16.566.506	11.690.241
207.643.484	213.119.624
24.706.909	26.609.583
144.796.272	136.526.218
169.503.181	163.035.801

Μερίδα Αποτελέσματα (Κέρδη) Εκμ/ρευς	38,130,303	7,964,020	50,093,823
ΠΛΗΘΝ: 3.Κέρδη από πώληση συμμετ. & προγράφων	7,992,522	94,976	
4.Πιστωτικοί τόκοι & συνολή εσόδω	339,397		
Με(ον): 3.Χρεωστ.τόκοι & συνολή έξοδα	8,331,919	7,458,996	
	50,382	124,708	7,334,288
Οριακά αποτελέσματα (Κέρδη) Εκμ-ρευσ	46,411,840		57,418,111
II. ΠΛΗΘΝ :Εκτακτα Αποτελέσματα	0	44,619	
1.Εκτακτα & ανόργανα έσοδα	500,000	0	44,619
2.Εκτακτα κέρδη			
Οργανικά και εκτακτα αποτελέσματα(Κέρδη)	46,911,840	4,183,322	57,462,730
Με(ον):Συνολικά αποθέσεων πώληση στοιχείων	3,138,823	4,183,322	0
Με(ον):0, από αυτές εννομή/νες στο βελτουρη.κόστος			
ΚΑΘΑΡΑ ΑΠΟΤΕΛΜΑΤΑ (ΚΕΡΗ) ΧΡΗΣΗΣ ΠΡΟ ΦΟΡΩΝ	46,911,840	57,462,730	

0 ΕΝΤΕΤΡΑΜΕΝΟΣ ΣΥΜΒΟΥΛΟΣ
 ΓΕΩΡΓΙΟΣ ΞΑΡΑΦΑΣ
 ΑΜΤ 118838/72 ΠΑ ΠΕΙΡΑΙΑΣ
 ΑΜΤ 118838/72 ΠΑ ΠΕΙΡΑΙΑΣ
 ΕΠΙΧΕΙΡΗΣΗ ΠΡΟ ΦΟΡΩΝ

0 ΠΡΩΤΟΤΥΠΩΣ ΤΟΥ ΔΙΟΙΚ. ΣΥΜΒΟΥΛΙΟΥ
 ΓΕΩΡΓΙΟΣ Θ. ΠΑΠΑΔΟΠΟΥΛΟΣ
 ΑΜΤ Α 159641/52 2 ΠΑ ΑΡΗΕΝ

0 ΠΡΟΤΙΣΤΑΜΕΝΟΣ ΟΙΚ. ΥΠΗΡΕΣΙΩΝ
 ΓΕΩΡΓΙΟΣ ΑΝ. ΣΤΕΡΓΙΟΠΟΥΛΟΣ
 ΑΜΤ Π 059307/89 ΑΤ ΤΕΡΨΙΒΕΑΣ

0 ΠΡΟΤΙΣΤΑΜΕΝΟΣ ΟΙΚ. ΥΠΗΡΕΣΙΩΝ
 ΓΕΩΡΓΙΟΣ ΑΝ. ΣΤΕΡΓΙΟΠΟΥΛΟΣ
 ΑΜΤ Π 059307/89 ΑΤ ΤΕΡΨΙΒΕΑΣ

Πιστοποιητικό Ελέγχου

Προς τους κ.κ. Μετόχους της Εταιρείας «ΕΤΕΜ ΑΝΤΙΠΡΟΣΩΠΕΙΑΙ Α.Ε. ΕΜΠΟΡΙΑ ΚΑΙ ΑΝΤΙΠΡΟΣΩΠΕΙΑΙ ΑΛΟΥΜΙΝΙΟΥ» Ελεγχόμε τις Οικονομικές Καταστάσεις καθώς και το σχετικό Προσάρτημα Ανώνυμης Εταιρείας «ΕΤΕΜ ΑΝΤΙΠΡΟΣΩΠΕΙΑΙ Α.Ε. ΕΜΠΟΡΙΑ ΚΑΙ ΑΝΤΙΠΡΟΣΩΠΕΙΑΙ ΑΛΟΥΜΙΝΙΟΥ» της εταιρικής χρήσεως που έληξε την 31η Δεκεμβρίου 1997. Ο έλεγχός μας έγινε σύμφωνα με τις διατάξεις του άρθρου 37 του Κ.Ν. 2190/1920 «Περί Ανώνυμων Εταιρειών» και τις ελεγκτικές διαδικασίες που κρίνουμε κατάλληλες, βάσει των αρχών και κανόνων ελεγκτικής που ακολουθεί το Σωμα Ορκωτών Ελεγκτών. Τέθηκαν στην διάθεσή μας τα βιβλία και στοιχεία που πήραμε η εταιρεία και μας δόθηκαν οι αναγκαίες για τον έλεγχο πληροφορίες και επεξηγήσεις που ζητήσαμε. Η εταιρεία ήρθε ορθά το Ελληνικό Λογιστικό Σύστημα. Δεν τροποποιήθηκε η μέθοδος απογραφής σε σχέση προς την προηγούμενη χρήση και το κόστος πώλησεων το οποίο προκύπτει από τα λογιστικά βιβλία προσδιορίσθηκε σύμφωνα με τις παραδεδεγμένες αρχές λογισμολογίας του κόστους. Επαληθεύσαμε τη συμφωνία του περιεχομένου της έκθεσης Διαχειρίσεως του Διοικητικού Συμβουλίου προς την Τελετική Γενική Συνέλευση των Μετόχων, με τις σχετικές Οικονομικές Καταστάσεις. Το Προσάρτημα περιλαμβάνει τις πληροφορίες που προβλέπονται από τον παράρηφο 1 του άρθρου 43α του Κ.Ν. 2190/1920. Από τον παραπάνω έλεγχό μας προέκυψαν τα εξής:

- 1 Η εταιρεία βασίζομενη στην υπ' αριθμόν 205/1988 γνωμοδότηση της ολομέλειας των Νομικών Συμβούλων Διοικήσεως καθώς και του άρθρου 10 του Ν 2065/1992 σχημάτισε πρόβλεψη αποζημίωσης προσωπικού λόγω εξόδου από την υπηρεσία για συνταξιοδότηση Δρχ 1.459.221, μολονότι δεν υπήρχε κανένας από το προσωπικό που να θεμελιώνει δικαίωμα σύνταξης μέχρι το τέλος της επόμενης χρήσεως. Η πρόβλεψη για αποζημίωση του συνόλου του προσωπικού της λόγω εξόδου του από την υπηρεσία για συνταξιοδότηση, σύμφωνα με το άρθρο 42ε του Ν 2190/1920, δεν υπολογίσθηκε από την εταιρεία.
- 2 Μεταξύ των απαιτήσεων της εταιρείας περιλαμβάνονται ακίνητα και επισφαλή υπόλοιπα για τα οποία σχηματίσθηκε πρόβλεψη για νομοθεσίας, η οποία κρίνεται επαρκής.]

Κατά την γνώμη μας, οι οικονομικές καταστάσεις οι οποίες προκύπτουν από τα βιβλία και στοιχεία της εταιρείας απεικονίζουν μαζί με το Προσάρτημα, αφού ληφθούν υπόψη οι παραπάνω παρατηρήσεις μας, την περιουσιακή διάρθρωση και την οικονομική θέση της εταιρείας κατά την 31η Δεκεμβρίου 1997, καθώς και τα αποτελέσματα της χρήσεως που έληξε αυτήν την ημερομηνία, βάσει των σχετικών διατάξεων που ισχύουν και λογιστικών αρχών, οι οποίες έχουν γίνει γενικά παραδεκτές και δεν διαφέρουν από εκείνες που εφάρμοσε η εταιρεία κατά την προηγούμενη χρήση.


Ο Ορκωτός Ελεγκτής
 Θεόδωρος Ψαρός
 Α.Μ.ΣΟΕ 12651

PRICEWATERHOUSECOOPERS
 Ορκωτοί Ελεγκτές
 Πρόξενιο-επιτελεστικός/Κουπερς
 Ανώνυμη Ελεγκτική Εταιρεία

ΝΙΚΟΣ Χ. ΚΟΡΙΤΣΑΣ
 Δ.Ι.Κ.Η.Γ.Ο.Ρ.Ο.Σ
 ΒΑΛΛΗΡΙΟΥ 4 - 106 71 Αθήνα
 ΤΗΛ. 36 07 611 - 14

0 Ορκωτός Ελεγκτής
 Θεόδωρος Ψαρός
 Α.Μ.ΣΟΕ 12651

0 Ορκωτός Ελεγκτής
 Θεόδωρος Ψαρός
 Α.Μ.ΣΟΕ 12651



ΕΤΕΜ ΑΝΤΙΠΡΟΣΩΠΕΙΑΙ ΗΕ ΕΜΠΟΡΙΑ ΚΑΙ ΑΝΤΙΠΡΟΣΩΠΕΙΑΙ ADMINIΟΥ "

ΙΣΟΛΟΓΙΣΜΟΣ ΤΗΣ 31-12-98

18Η ΕΤΑΙΡΙΚΗ ΧΡΗΣΗ (1 ΙΑΝΟΥΑΡΙΟΥ - 31 ΔΕΚΕΜΒΡΙΟΥ 1998)

ΕΝΕΡΓΗΤΙΚΟ	Ποσό κλειόμενης χρήσεως 1998	Αναπόθεστη αξία	Ποσό προηγούμενης χρήσεως 1997	Αποσβεστική αξία	Ποσό κλειόμενης χρήσεως 1997	Αποσβεστική αξία
Β. ΕΣΟΔΑ ΕΤΑΙΡΙΑΤΡΕΙΣ						
4. Ποσό έσοδα εμμεταλλεύσεως	2,954,500	2,771,497	2,580,000	2,443,330	1,36,670	
Γ. ΠΑΡΤΙΟ ΕΝΕΡΓΗΤΙΚΟ						
II. Ενσώματα ακίνητα/οχήματα						
3. Κτίρια και τεχνικά έργα	0	0	3,830,895	1,974,535	1,316,360	
4. Μηχανήματα-τεχν.-εγκαταστάσεις	2,673,603	2,145,333	3,273,603	3,104,832	169,771	
5. Μεταφορικά μέσα	0	0	11,553,700	6,653,996	5,499,704	
6. Επιπλα & λοιπά εδαμολογικά	15,733,012	14,546,043	23,910,894	21,123,238	2,788,656	
Σύνολο Πάγιο Ενεργητικού (Γ Ι Ι)	18,006,615	16,691,376	42,029,092	32,255,601	9,773,491	
Δ. ΚΥΚΛΟΦΟΡΩΝ ΕΝΕΡΓΗΤΙΚΟ						
1. Αποθέματα		0				291,886
4. Εμπορεύματα						
II. Αποτίμησης						
1. ΠΕΛΑΤΕΣ	59,325,885		1,155,230,450			
Μέσων : προβλέψεις	17,991,463	41,334,422	17,759,965	1,137,470,485		
3α. Επιταγές εισπρακτέες	0	0	1,043,437,984			
3β. Επιταγές σε καθυστέρηση (εμπροσμίως)	0	0	3,899,819			
10. Εμπροσμίως-Επιταγές πελάτες & χρεώστες	0	0	231,498			
Μέσων : προβλέψεις	0	0	231,498			
11. Χρεώστες Διάφοροι	9,960,054		16,771,312			
IV. Διαθέσιμα	51,294,476		2,201,579,600			
1. Ταμείο	283,228		544,638			
3. Κατάθετες όψεις & προεξοφλήσεις	56,233,066		93,928,069			
Σύνολο Κυκλοφορούντος Ενεργητικού (Δ Ι Α Δ Ι Α Δ Ι Ο)	56,516,284		100,472,705			
Ε. ΜΕΤΑΒΛΗΤΙΚΟ ΠΟΡΤΟΦΟΛΙΟ ΕΝΕΡΓΗΤΙΚΟΥ	107,810,760		2,302,344,191			
1. Εξόδα επίσημων χρήσεων	106,460		475,725			
ΓΕΝΙΚΟ ΣΥΝΟΛΟ ΕΝΕΡΓΗΤΙΚΟΥ (Β+Γ+Δ+Ε)	109,411,402		2,312,731,077			
ΠΟΡΤΟΦΟΛΙΟ ΤΡΕΣΕ ΠΙΣΤΩΤΙΚΟΙ						
1. Βάσει περυσιαστών στοιχείων	0		1,454,595			
2. Χρεωστικοί λογ/ομ/οί εγγυήσεως & εμπροσμίτων ασφαλειών	0		2,000,000			
	0		3,454,595			
ΚΑΤΑΛΟΓΗ ΠΟΡΤΟΦΟΛΙΟΥ ΑΠΟΤΕΛΕΣΜΑΤΩΝ ΧΡΗΣΕΩΣ 31ης ΔΕΚ. 1998 (1 ΙΑΝ. - 31 ΔΕΚ. 1998)						
I. Αποσβεσμένα εμμεταλλεύσεως	Ποσό κλειόμενης χρήσεως 1998	Ποσό προηγ. χρήσεως 1997				
Κύριος εργασιών/πληρωμές-προβλέψεις	109,759,200	191,076,978				
Μέσων: Κόστος πωλήσεων	291,886	0				
II. Άλλα έσοδα εμμεταλλεύσεως	109,466,314	191,076,978				
	6,464,363	16,556,506				
Σύνολο	115,930,677	207,633,484				
Μέσων: I. Εξόδα Διακρατικής Μεταφοράς	12,799,181	24,706,909				
3. Εξόδα Μεταφοράς Διαθέσεως	68,443,977	144,796,272				
	81,243,158	169,503,181				
Κέρδη προς διάθεση						

Αρ. Μητρώου 7946/01ΔΤ/Β/86/ΑΔΣ

Ποσό κλειόμενης χρήσεως 1998

Π Ο Ρ Τ Ι Κ Ο

A. ΙΔΙΑ ΚΕΦΑΛΑΙΑ

1. Μετοχικό Κεφάλαιο (16.000 Μετοχές των 1.000 δραχ. έκαστη)

15,000,000

1. Καταβλητό

IV. Αποθεματικά Κεφάλαια

1. Τακτικό Αποθεματικό

5,400,000

4. Έκτακτα Αποθεματικά

18,057,222

5. Απορροφήσιμα Αποθεματικά

22,128,496

ελατών διατάξεων & νόμων

45,995,718

V. Αποσβεσμένα εις νέον

1,846,833

Υπολ. κερδών χρήσεως εις νέον

258,588

Σύνολο ιδίων Κεφαλαίων (Β+Γ+Δ+Ε)

63,445,611

VI. ΠΡΟΒΛΕΨΕΙΣ ΓΙΑ ΚΙΝΗΜΑΤΟΣ ΚΑΙ ΕΣΟΔΑ

1. Προβλέψεις για αποζημίωση προσωπικού

0

1,459,221

Γ. ΥΠΟΧΡΕΩΣΕΙΣ

II. Εμπροσμίως Υποχρεώσεις

1. Προμηθευτές

23,850

4. Πρακτοβόλες Πλεονών

68,217

5. Υποχρεώσεις από φόρους-τέλη

18,881,264

6. Απολυτικά Οργανωμ/οί

116,460

10. Κερδοφόρα πληρωτέα

24,000,000

11. Πιστωτές Διάφοροι

2,865,000

Σύνολο Υποχρεώσεων (Γ Ι Ι)

45,966,791

Δ. ΜΕΤΑΒΛΗΤΙΚΟ ΠΟΡΤΟΦΟΛΙΟ

2. Εξόδα χρήσεως διατεταγμένα

0

439,868

ΓΕΝΙΚΟ ΣΥΝΟΛΟ ΕΝΕΡΓΗΤΙΚΟΥ (Β+Γ+Δ+Ε)

109,411,402

ΠΟΡΤΟΦΟΛΙΟ ΤΡΕΣΕ ΠΙΣΤΩΤΙΚΟΙ

1. Βάσει άλλων περ. στοιχείων

0

2. Πιστωτικοί λογ/ομ/οί εγγυήσεως & εμπροσμίτων ασφαλειών

0

3,454,595

ΠΙΝΑΚΑΣ ΔΙΑΒΕΒΩΣΙ ΑΠΟΤΕΛΕΣΜΑΤΩΝ

1. Καθαρά αποτελ/τα (κέρδη) Χρήσεως

45,871,122

+Υπόλοιπα Κερδών προηγ. Χρήσεως

258,588

+Αποθεματικά από απαλ/να της περ. έσοδα

9,148,148

Για περ. με αριθ. 8 Ν. 2579/98

0

Σύνολο

55,277,858

ΜΕΛΟΝ : I. Φόρος Εισοδήματος

17,944,147

2α. Φόρος αποβ/των/των αριθ. 8 Ν. 2579/98

1,600,926

Κέρδη προς διάθεση

35,732,785

31,194,620

Μερικά Αποτελέσματα (έκδη) Εκμ/σεως
 ΠΙΣΕΤ: 3. Κέρδη από πώληση συμμετ. & χρεολύτων
 4. Πιστωτικό τόκο & συνφή εσοδα

34, 687, 519
 3, 706, 130
 2, 415, 409
 6, 121, 539
 49, 220

7, 992, 352
 339, 397

38, 130, 303

Μελών: 3. Υφιστά. τόκοι & συνφή έσοδα

Διακ. αποτελέσματα (έκδη) Εκμ-σεως

11. ΠΙΣΕΤ: Έκτακτα Αποτελέσματα

1. Έκτακτα & ανόργανα έσοδα

2. Έκτακτα έκδη

4. Έσοδα από προβλεπείς προμηθ. χρήσεων

Όργανικά και έκτακτα αποτελέσματα (έκδη)

Μελών: Ισόσολο αποθέσεων πόντων στοιχείων

Μελών: 0δ από αυτές ετασιμ/ρες στο λειψυργ. κόστος

ΚΑΘΑΡΑ ΑΡΙΘΜΕΤΑ/ΤΑ (ΚΕΡΔΗ) ΧΡΗΣΗΣ ΠΡΟΦ. ΦΟΡΩΝ

6, 072, 309
 40, 759, 828
 1, 000, 003
 2, 652, 070
 1, 457, 221

45, 871, 122

2, 395, 989
 2, 395, 989

0

45, 871, 122

8, 281, 537

50, 382

46, 411, 840

0

500, 000

0

500, 000

46, 911, 840

3, 138, 823

3, 138, 823

0

46, 911, 840

Ο ΠΡΕΣΒΥΤΕΡΟΣ ΤΩΝ ΔΙΟΙΚ. ΣΥΜΒΟΥΧΩΝ

ΓΕΩΡΓΙΟΣ Β. ΠΑΠΑΔΟΠΟΥΛΟΣ

ΑΔΤ Π 139641/62 Ζ ΠΡ ΑΘΗΝΑΝ

Ο ΕΠΙΤΡΟΠΕΥΜΕΝΟΣ ΣΥΜΒΟΥΧΟΣ

ΓΕΩΡΓΙΟΣ Α. ΨΑΡΟΣ

ΑΔΤ Π 059307/89 Ζ ΤΕΡΤΙΟΒΕΣ

Αθήνες 20 Ιανουαρίου 1999

ΟΡΚΟΤΟΣ ΕΛΕΓΚΤΗΣ
 ΓΕΩΔΩΡΟΣ Α. ΨΑΡΟΣ
 ΕΠΙΣΤ. 24 - 115 28 ΑΘΗΝΑ

Πιστοποιητικό Ελέγχου

Προς τους κ.κ. Μετόχους της Εταιρείας «ΕΤΕΜ ΑΝΤΙΠΡΟΣΩΠΕΙΑΙ Α.Ε. ΕΜΠΟΡΙΑ ΚΑΙ ΑΝΤΙΠΡΟΣΩΠΕΙΑΙ ΑΛΟΥΜΙΝΙΟΥ» Ελέγξαμε τις Οικονομικές Καταστάσεις καθώς και το σχετικό Προσάρτημα Ανώνυμης Εταιρείας «ΕΤΕΜ ΑΝΤΙΠΡΟΣΩΠΕΙΑΙ Α.Ε. ΕΜΠΟΡΙΑ ΚΑΙ ΑΝΤΙΠΡΟΣΩΠΕΙΑΙ ΑΛΟΥΜΙΝΙΟΥ» της εταιρείας χρήσεως που έληξε την 31η Δεκεμβρίου 1998. Ο έλεγχός μας έγινε σύμφωνα με τις διατάξεις του άρθρου 37 του Κ.Ν. 2190/1920 «Περί Ανωνύμων Εταιρειών» και τις ελεγκτικές διαδικασίες που κρίνουμε κατάλληλες, βάσει των αρχών και κανόνων ελεγκτικής που ακολουθεί το Σώμα Ορκωτών Ελεγκτών. Τέθηκαν στην διάθεσή μας τα βιβλία και στοιχεία που τήρησε η εταιρεία και μας δόθηκαν οι αναγκαίες για τον έλεγχο πληροφορίες και επεξηγήσεις που ζητήσαμε. Η εταιρεία τήρησε ορθά το Ελληνικό Λογιστικό Σχέδιο. Δεν τροποποιήθηκε η μέθοδος απογραφής σε σχέση προς την προηγούμενη χρήση και το κόστος πωλήσεων το οποίο προκύπτει από τα λογιστικά βιβλία προσδιορίστηκε σύμφωνα με τις παραδεδειγμένες αρχές λογισμού του κόστους. Επαληθεύσαμε τη συμφωνία του περιεχομένου της έκθεσης Διαχειρίσεως του Διοικητικού Συμβουλίου προς την Τακτική Γενική Συνέλευση των Μετόχων, με τις σχετικά Οικονομικές Καταστάσεις. Το Προσάρτημα περιλαμβάνει τις πληροφορίες που προβλέπονται από τον παράγραφο 1 του άρθρου 43α του Κ.Ν. 2190/1920. Από τον παραπάνω έλεγχό μας προέκυψαν τα εξής:

- 1 Η εταιρεία βασισμένη στην υπ. αριθμόν 205/1988 γνωμοδότηση της ολιμέλειας των Νομικών Συμβούλων Διοικήσεως καθώς και του άρθρου 10 του Ν 2065/1992 δεν σχημάτισε πρόβλεψη αποζημίωσης προσωπικού λόγω εξόδου από την υπηρεσία για συνταξιοδότηση, διότι δεν υπήρχε κανένας από το προσωπικό που να θεμελιώνει δικαίωμα σύνταξης μέχρι το τέλος της επόμενης χρήσεως. Η πρόβλεψη για αποζημίωση του συνόλου του προσωπικού της λόγω εξόδου του από την υπηρεσία για συνταξιοδότηση, σύμφωνα με το άρθρο 42ε του Ν 2190/1920, δεν υπολογίστηκε από την εταιρεία.
- 2 Μετάρ των απαιτήσεων της εταιρείας περιλαμβάνονται ακίνητα και επισφάλι υπόλοιπα για τα οποία σχηματίστηκε πρόβλεψη για νομοθεσίας, η οποία κρίνεται επαρκής.

Κατά την γνώμη μας, οι οικονομικές καταστάσεις οι οποίες προκύπτουν από τα βιβλία και στοιχεία της εταιρείας απεικονίζουν μαζί με το Προσάρτημα, αφού ληφθούν υπόψη οι παραπάνω παρατηρήσεις μας, την περυσιακή διάρθρωση και την οικονομική θέση της εταιρείας κατά την 31η Δεκεμβρίου 1998, καθώς και τα αποτελέσματα της χρήσεως που έληξε αυτήν την ημερομηνία, βάσει των σχετικών διατάξεων που ισχύουν και λογιστικών αρχών, οι οποίες έχουν γίνει γενικά παραδεκτές και δεν διαφέρουν από εκείνες που εφάρμοσε η εταιρεία κατά την προηγούμενη χρήση.

Ο Ορκωτός Ελεγκτής
 Θεόδωρος Ψαρός
 Α.Μ.Σ.Ο.Ε 12651

Γεώργιος Α. Ψαρός
 ΟΡΚΟΤΟΣ ΕΛΕΓΚΤΗΣ
 ΕΠΙΣΤ. 24 - 115 28 ΑΘΗΝΑ

PRICEWATERHOUSECOOPERS
 Ορκωτός Ελεγκτής
 Πρόδρομοςεταρχαουζκούρας
 Ανώνυμη Ελεγκτική Εταιρεία

Απίκτες αντίγραφο του ες χρέος μου
 (άρθρο 52 Κώδικα Νομοθεσίας)
 Αθήνα, 21/1/1999
 Ο Βεβαίως Εισηγητής

ΕΛΛΗΝΙΚΗ ΔΗΜΟΚΡΑΤΙΑ
 ΑΝΩΤΑΤΟ ΔΙΚΑΣΤΗΡΙΟ ΕΠΙΤΡΟΠΗΣ
 ΔΙΚΑΙΟΔΟΣΙΑΣ
 ΓΑΡΜΑΡΙΣΣΟΥ 4 - 105 61 ΑΘΗΝΑ
 Τ.Ε.Λ. 93.07.02/94

ΣΙΔΗΡΕΜΠΟΡΙΚΗ ΜΑΚΕΔΟΝΙΑΣ ΣΙΔΑΜΑ ΑΝΩΝΥΜΗ ΕΤΑΙΡΕΙΑ

ΕΛΡΑ : ΤΑΥΡΟΣ - ΑΡ.Μ.Α.Ε. 7949/01/Β/86/40 (00)

ΙΣΟΛΟΓΙΣΜΟΣ ΤΗΣ 31ης ΔΕΚΕΜΒΡΙΟΥ 1999 - 19η ΕΤΑΙΡΙΚΗ ΧΡΗΣΗ (1 ΙΑΝΟΥΑΡΙΟΥ - 31 ΔΕΚΕΜΒΡΙΟΥ 1999) (ΠΟΣΑ ΣΕ ΔΡΧ.)

ΕΠΕΡΙΓΡΗΤΟ	Ποσό Κλεισμένης Χρήσεως 1999	Ποσό Προηγούμενης Χρήσεως 1998	Ποσό Κλεισμένης Χρήσεως 1999	Ποσό Προηγούμενης Χρήσεως 1998
Α. ΕΞΟΔΑ ΕΓΚΑΤΑΣΤΑΣΕΩΣ	Αξία Κτίσιω	Αξία Κτίσιω	Αποσβέσεις	Ανομ. Αξία
4. Λοιπά έσοδα εγκαταστάσεων	1.006.914.745	654.343.982	2.954.500	2.771.497
				183.003
Γ. ΠΑΓΙΟ ΕΠΕΡΙΓΗΤΟ				
II. Ενδωμάτιας Δεπιπλοποιήσεως				
1. Γήπεδα-Οικόπεδα	779.404.101	---	---	---
3. Κτίρια & τεχνικά έργα	1.964.757.445	811.033.054	1.153.724.391	---
4. Μηχανήματα-Τεχνικές εγκαταστάσεις & λοιπός μηχανολογικός εξοπλισμός	1.721.240.048	895.729.235	2.273.603	2.145.333
5. Μεταφορικά μέσα	154.915.337	86.406.507	---	128.270
6. Επίπλα & λοιπός εξοπλισμός	356.570.775	280.801.190	15.733.012	1.186.999
	4.976.887.706	2.073.969.986	2.902.917.720	1.315.239
	4.976.887.706	2.073.969.986	18.006.615	16.691.376
			18.006.615	16.691.376
III. Συμμετοχές & άλλες μακρο/ομις χρηματοοικονομικής απασχόλησης				
7. Λοιπές μακρο/ομις απασχόλησης	7.723.426	---	---	---
	7.723.426	---	---	---
	2.910.641.146	---	---	1.315.239
Σύνολο Παγίου Επενδυτικού (Γ II+Γ III)				
Δ. ΚΥΚΛΟΦΟΡΟΥΝ ΕΠΕΡΙΓΗΤΟ				
I. Αποσβέσεις				
1. Επισκευαστικά	3.842.899.904	---	---	---
2. Προβλεπόμενα έσοδα & ημιτελή	234.192.973	---	---	---
4. Πρώτες & βοηθ. ύλες-Αναλώσιμα υλικών-Ανταλλακτικά & είδη συσκευασίας	32.055.755	4.109.148.632	---	---
5. Προκαταβολές για αγορές αποβλήτων	4.109.148.632	---	---	---
II. Απαιτήσεις				
1. Πελάτες	4.435.615.354	---	59.325.885	---
Μειών-Προβλέψεις	---	4.435.615.354	17.991.463	41.334.422
2. Γραμμάτια εισπρακτέα	41.437.641	---	---	---
-Χαρτοφυλάκιο	33.298.493	74.736.124	---	---
-Στις Τράπεζες για εισπράξη	10.234.207.121	---	---	---
3α. Επιστάντες εισπρακτέες	160.376.053	---	---	---
10. Επιστάντες-Επίδοκοι πελάτες & χρεώστες	154.266.462	6.110.591	---	---
Μειών-Προβλέψεις (44.11)	---	356.420.113	---	---
11. Χρεώστες διαφόρων	32.758.732	---	---	---
12. Λογ/ομιοί διαγ/ομίων προκ/ών & πιστώσεων	15.139.848.035	---	---	---
IV. Διεσπόμενα				
1. Ταμείο	24.596.567	---	---	---
3. Καταθέσεις όψεως & προθεσμίας	246.729.212	---	---	---
	271.325.779	---	---	---
	19.520.322.446	---	---	---
Σύνολο Κυκλοφορούν Επενδυτικού (ΔI+ΔII+ΔIII)				
Ε. ΜΕΤ/ΚΟΙ ΛΟΓ/ΣΜΟΙ ΕΠΕΡΙΓΗΤΙΚΟΥ				
1. Έξοδα επομένως χρήσεων	5.321.070	---	---	---
2. Έσοδα χρήσεως εισπρακτέα	1.221.444	---	---	---
3. Λοιπά μετ/κοί λογ/ομιοί ενεργητικού	18.724.659	---	---	---
	25.267.172	---	---	---
	22.808.801.527	---	---	---
Σύνολο Επενδυτικού (ΑI+ΑII+ΑIII)				
1. Έξοδα επομένως χρήσεων	5.321.070	---	---	---
2. Έσοδα χρήσεως εισπρακτέα	1.221.444	---	---	---
3. Λοιπά μετ/κοί λογ/ομιοί ενεργητικού	18.724.659	---	---	---
	25.267.172	---	---	---
	22.808.801.527	---	---	---
ΓΕΝΙΚΟ ΣΥΝΟΛΟ ΕΠΕΡΙΓΗΤΙΚΟΥ (B+Γ+Δ+Ε)				
1. Αλλάστρια περιουσιακά στοιχεία	136.488	---	---	---
2. Χρεωστικοί λογ/ομιοί εγγυήσεων & εμπροσθημάτων ασφαλείων	43.191.737	---	---	---
4. Λοιποί λογ/ομιοί τάξεως	1.063.551.301	---	---	---
	1.106.879.526	---	---	---

ΣΗΜΕΙΩΣΕΙΣ:

1. Στη χρήση 1999 έγινε αύξηση του Μετοχικού Κεφαλαίου της εταιρείας α) κατά ποσό δρχ. 1.320.946.000 λόγω απορροφήσεως του εμπορίου κλάδου της Α.Ε. "Κ.Ε.Μ. ΚΕΝΤΡΟ ΕΠΕΞΕΡΓΑΣΙΑΣ ΜΕΤΑΛΛΟΥ Α.Ε." σύμφωνα με τις διατάξεις του Ν.2166/93 βάσει ισολογισμού μετασχηματισμού 31.12.98 (Αποφ. Νομάρχης Αθηνών 3963/24-9-1998) β) κατά ποσό δρχ. 1.096.254.000 λόγω απορροφήσεως του κλάδου εμπορίου και επεξεργασίας προϊόντων σιδήρου της διαπιστευμένης Ανώνυμης Εταιρείας "ΣΙΔΗΡΕΜΠΟΡΙΚΗ ΜΕΚΕΔΟΝΙΑΣ ΣΙΔΑΜΑ Α.Ε. (Αρ. ΜΑΕ 242/01/Β/86/242) σύμφωνα με τις διατάξεις των άρθρων 81 παρ. 2 Κ.Ν. 2190/20 και άρθρου 1-5 Ν.2166/93 βάσει ισολογισμού μετασχηματισμού 31.12.98 (Αποφ. Νομάρχης Αθηνών 5057/30-12-1998) και ως εκ τούτου τα κονδύλια της κλεισμένης χρήσεως δεν είναι συγκρίσιμα με τα αντίστοιχα της προηγούμενης χρήσεως.

2. Με την υπ' αριθμ. 5200/31.12.99 απόφαση Νομάρχης Αθηνών εγκρίθηκε η αλλαγή της επωνυμίας της εταιρείας από "ΕΤΕΜ ΑΝΤΙΠΡΟΣΩΠΕΙΑ Α.Ε. Εμπορία και Αντιπροσωπεία Αλυμιού Ανώνυμης Εταιρείας" σε "ΣΙΔΗΡΕΜΠΟΡΙΚΗ ΜΑΚΕΔΟΝΙΑΣ ΣΙΔΑΜΑ ΑΝΩΝΥΜΗ ΕΤΑΙΡΕΙΑ" καθώς και η επέκταση του σκοπού της και η μεταφορά έδρας αυτής.

3. Στο αντιστοιχούμε υπολόγιο του λογαριασμού "Λοιπά έσοδα εγκαταστάσεων" περιλαμβάνεται και ποσό δρχ. 282.012.097 που αφορά το 1/3 του υπολοίπου των χρεωστικών συναλλαγματικών διαφορών που προέκυψαν από την προσαρμογή της συναλλαγματικής ισοτιμίας της δεξαμενής έναντι των Ξ.Ν. την 13.3.98 και θα βεβαιωθεί τα Αποτελέσματα της επόμενης χρήσεως σύμφωνα με την εγκ. Υπ' αριθμ. 1095959/71034/50-72/ΠΟΛ 1224/20.4.98 Υπουργείου Οικονομικών.

4). Η τελευταία αναπροσαρμογή της αξίας των ακινήτων έγινε την 31-12-96 βάσει Ν.2065/92.
 5). Η εταιρεία έχει ελεγχθεί φορολογικά μέχρι και τη χρήση 1998.
 6). Η προτεινόμενη διάθεση κερδών χρήσεως 1999 τελέει υπό την έγκριση της Τακτικής Γενικής Συνέλευσης των μετόχων με την προβαλλόμενη από το Νόμο απαρτία και πλειοψηφία.

ΚΑΤΑΣΤΑΣΗ ΛΟΓ/ΤΗΜΟΥ ΔΙΟΥ/ΤΗΜ ΧΡΗΣΗΣ 31ης ΔΕΚΕΜΒΡΙΟΥ 1999 (1 ΙΑΝΟΥΑΡΙΟΥ - 31 ΔΕΚΕΜΒΡΙΟΥ 1999)	Ποσά Κλασικών Χρήσεως 1999	Ποσά Προνομιούχων Χρήσεως 1999	Ποσά Κλασικών Χρήσεως 1998	Ποσά Προνομιούχων Χρήσεως 1998
I. ΑΠΟΤΕΛΕΜΑΤΑ ΕΚΜΕΤΑΛΛΕΥΣΕΩΣ				
Κύκλος εργασιών (πωλήσεων)	29.467.932.848	109.758.200	29.467.932.848	109.758.200
Μείον: Κόστος πωλήσεων	24.101.465.180	291.886	24.101.465.180	291.886
Μικτά αποτίμια (κέρδη/ζημιές) εκμίσως	5.366.467.668	109.466.314	5.366.467.668	109.466.314
Πλέον: Άλλα έσοδα εκμεταλλεύσεως	475.553.519	6.484.363	475.553.519	6.484.363
Σύνολο	5.841.821.187	115.930.677	5.841.821.187	115.930.677
Μείον: 1. Έξοδα διοικητικής λειτουργίας	1.072.503.314	12.799.181	1.072.503.314	12.799.181
3. Έξοδα λειτουργίας διαθέσεως	2.366.973.296	38.443.977	2.366.973.296	38.443.977
Μερικά αποτίμια (κέρδη/ζημιές) εκμίσως	2.402.344.577	34.687.519	2.402.344.577	34.687.519
Πλέον:				
2. Έσοδα χρεορροιών	447.998	---	447.998	---
3. Κέρδη πωλήσεως συμμετοχών & χρεορροιών	2.604.339	3.706.130	2.604.339	3.706.130
4. Πιστωτικοί τόκοι & συναφή έσοδα	235.503.099	2.415.409	235.503.099	2.415.409
Μείον:				
3. Χρεωστικοί τόκοι & συναφή έξοδα	1.012.853.532	49.230	1.012.853.532	49.230
Ολικά αποτίμια (κέρδη/ζημιές) εκμίσως	1.628.046.481	6.072.309	1.628.046.481	6.072.309
II. ΠΛΕΟΝ ΕΚΤΑΚΤΑ ΑΠΟΤΕΛΕΜΑΤΑ				
1. Εκτακτά & ανόργανα έσοδα	93.450.229	1.000.003	93.450.229	1.000.003
2. Εκτακτά κέρδη	20.178.523	2.652.070	20.178.523	2.652.070
3. Έσοδα προνομιούχων χρήσεων	4.230.450	---	4.230.450	---
4. Έσοδα από προβλεπόμενες προπη. χρήσεων	117.859.202	1.459.221	117.859.202	1.459.221
Μείον:				
1. Εκτακτά & ανόργανα έξοδα	686.957.022	---	686.957.022	---
2. Εκτακτές ζημιές	3.406.636	---	3.406.636	---
3. Έξοδα προπη. χρήσεων	2.247.058	5.111.294	2.247.058	5.111.294
Οργανικά & εκτακτά αποτίμια (κέρδη/ζημιές)	692.610.716	---	692.610.716	---
Μείον: Σύνολο αποβλέσεως παγίων στοιχείων	1.053.294.967	45.871.122	1.053.294.967	45.871.122
Μείον: Οι από αυτές ενσωματωμένες στο λειτουργικό κόστος	456.418.018	---	456.418.018	---
ΚΛΑΘΑ ΑΠΟΤ/ΤΑ (ΚΕΡΑΝ) ΧΡΗΣΕΩΣ ΠΡΟ ΦΟΡΩΝ				
1.053.294.967	45.871.122	1.053.294.967	45.871.122	

Ο ΠΡΟΕΔΡΟΣ ΤΟΥ Δ.Σ.
 ΜΑΡΣΕΛ Λ. ΑΜΑΡΙΝΟ
 Α.Δ.Τ. Θ 752646/71

Ταύρος 3 Απριλίου 2000
 Ο ΑΝΤΙΠΡΟΕΔΡΟΣ ΤΟΥ Δ.Σ.
 ΜΕΝΕΛΑΟΣ Α. ΤΑΡΣΟΥΛΑΟΣ
 Α.Δ.Τ. Ε - 365174/88

Ο ΥΠΕΥΘΥΝΟΣ ΓΙΑ ΤΗΝ ΔΙΕΥΘΥΝΣΗ ΤΩΝ ΛΟΓΙΣΤΗΡΙΩΝ
 ΠΑΡΑΣΚΕΥΑΣ ΠΑΠΑΓΕΩΡΓΙΟΥ
 Α.Δ.Τ. Σ-569472/96

ΠΙΣΤΟΠΟΙΗΤΙΚΟ ΕΛΕΓΧΟΥ ΟΡΚΗΤΟΥ ΕΛΕΚΤΗ - ΛΟΓΙΤΗ
ΠΡΟΣ ΤΟΥΣ κ.κ. ΜΕΤΩΧΟΥΣ ΤΗΣ ΑΝΩΝΥΜΗΣ ΕΤΑΙΡΕΙΑΣ ΣΥΝΔΡΕΜΠΟΡΙΚΗ ΜΑΚΕΔΟΝΙΑΣ ΣΙΑΜΑ ΑΝΩΝΥΜΗ ΕΤΑΙΡΕΙΑ

Ελέγχσαμε τις ανωτέρω Οικονομικές Καταστάσεις καθώς και το σχετικό Προσάρτημα της Ανώνυμης Εταιρείας ΣΥΝΔΡΕΜΠΟΡΙΚΗ ΜΑΚΕΔΟΝΙΑΣ ΣΙΑΜΑ ΑΝΩΝΥΜΗ ΕΤΑΙΡΕΙΑ την 31η Δεκεμβρίου 1999. Ο έλεγχός μας, στα πλαίσια του οποίου λάβαμε γνώση πλήρους λογιστικού απολογισμού των εργασιών των υποκαταστημάτων της εταιρείας, έγινε σύμφωνα με τις διατάξεις του άρθρου 37 του Κ.Ν. 2190/1920 περί Ανωνύμων Εταιρειών και τις ελεγκτικές διαδικασίες που κρίναμε κατάλληλες, βάσει των αρχών και κανόνων ελεγκτικής που ακολουθεί το Σώμα Ορκωτών Ελεγκτών Τέθηκαν στη διάθεσή μας τα βιβλία και στοιχεία που τήρησε η Εταιρεία και μας δόθηκαν οι αναγκαίες για τον έλεγχο πληροφορίες και επεξηγήσεις που ζητήσαμε. Η εταιρεία εφάρμοσε ορθά το Γενικό Λογιστικό Σχέδιο. Δεν τροποποιήθηκε η μέθοδος απογραφής σε σχέση με την προηγούμενη χρήση και το κόστος παραγωγής που προκύπτει από τα λογιστικά βιβλία προαριθμημένα σύμφωνα με τις παραδεδειγμένες αρχές λογιστικού κόστους. Επαληθεύσαμε τη συμφωνία των περιεχομένου της Εκθέσεως Διαχειρίσεως του Διοικητικού Συμβουλίου προς την Τακτική Γενική Συνέλευση των Μετόχων, με τις σχετικές Οικονομικές Καταστάσεις. Το Προσάρτημα περιλαμβάνει τις πληροφορίες που προβάλλονται από την παράρτ. 1 του άρθρου 43α του κωδ. Ν 2190/1920. Από τον παραπάνω έλεγχο προέκυψε ότι: Η εταιρεία βασισμένη στην υπ' αριθμ. 205/1988 γνωμοδότηση της Ολομέλειας των Νομικών Συμβούλων Διοικητή και στο άρθρο 31 παράγραφος ιε' Ν.2238/94 σχημάτισε πρόβλεψη για αποζημίωση του προσωπικού της λόγω εξόδου του από την υπηρεσία της λόγω εξόδου από την υπηρεσία του οποίου προκύπτει η υποχρέωση της εταιρείας να αποζημιώσει τον υπαλλήλο που αποζημιώθηκε για τις υπηρεσίες που προσέφερε στην εταιρεία κατά την 31η Δεκεμβρίου 1999 καθώς και τα αποτελέσματα της χρήσεως που ελέγξε αυτή την ημερομηνία, βάσει των σχετικών διατάξεων που ισχύουν και λογιστικών αρχών, οι οποίες έχουν γίνει γενικά παραδεκτές και δε διαφέρουν από εκείνες που η εταιρεία εφάρμοσε στην προηγούμενη χρήση.

Αθήνα 12 Απριλίου 2000
 Ο ΟΡΚΩΤΟΣ ΕΛΕΚΤΗΣ-ΛΟΓΙΤΗΣ
 ΚΥΡΙΑΚΟΣ ΒΑΡΔΑΡΑΜΑΤΟΣ
 ΑΡΙΣΤΟΤΕΛ 12851
 Α.Ε.Κ.Ε.Α.Ε.Ο.Ε.



ΣΙΔΗΡΕΜΠΟΡΙΚΗ ΜΑΚΕΔΟΝΙΑΣ ΣΙΔΑΜΑ ΑΝΩΝΥΜΗ ΕΤΑΙΡΕΙΑ

ΕΔΡΑ : ΤΑΥΡΟΣ - ΑΡ.Μ.Α.Ε. 7946/01/Β/86/40 (00)

ΙΣΟΛΟΓΙΣΜΟΣ ΤΗΣ 31ης ΔΕΚΕΜΒΡΙΟΥ 2000 - 20η ΕΤΑΙΡΙΚΗ ΧΡΗΣΗ (1 ΙΑΝΟΥΑΡΙΟΥ - 31 ΔΕΚΕΜΒΡΙΟΥ 2000) (ΠΟΣΑ ΣΕ ΔΡΧ.)

ΕΠΕΡΙΓΡΗΤΟ	Ποσό Κλειστής Χρήσεως 2000	Ποσό Προηγούμενης Χρήσεως 1999	Ποσό Ισοζυγίου Χρήσεως 2000	Ποσό Προηγ. Χρήσεως 1999	
Α. ΕΞΟΔΑ ΕΓΚΛΗΤΑΓΙΑΣ	Αντιπ. ΔΕΙΑ	Αντιπ. ΔΕΙΑ	Αντιπ. ΔΕΙΑ	Αντιπ. ΔΕΙΑ	
Β. ΕΞΟΔΑ ΕΓΚΛΗΤΑΓΙΑΣ	964.896.549	919.691.010	45.205.539	654.343.982	352.570.753
4. Λοιπά έσοδα εγκλημάτων	1.086.209.482	1.172.210.763	1.168.210.736	1.964.757.445	811.033.054
Γ. ΠΑΘΟ ΕΠΕΡΙΓΡΗΤΟ	1.649.084.663	1.094.514.903	554.569.760	1.721.240.048	895.510.813
II. Επιδόσεις Αντιναυπηγείας	158.719.486	103.428.491	56.290.996	154.915.337	86.508.830
1. Γενεδο-Οικόπεδα	375.487.552	314.701.819	60.785.733	356.570.775	280.801.190
2. Κτίρια & τεχνικά έργα	155.357.557	---	155.357.557	---	---
3. Μηχαν/τα-Τεχνικές εγκαταστάσεις	5.766.280.249	2.684.855.976	3.081.424.273	4.976.867.706	2.902.917.720
4. Λοιπά μηχαν/κός εξοπλισμός & λοιπά μηχαν/κός εξοπλισμός	5.766.280.249	2.684.855.976	3.081.424.273	4.976.867.706	2.902.917.720
5. Μεταφορικά μέσα	---	---	---	---	---
6. Επιπλα & λοιπός εξοπλισμός	---	---	---	---	---
7. Ακινήματα υπό εκτέλεση και προκαταβολές	---	---	---	---	---
Σύνολο Αντιναυπηγείων (Γ II)	2.684.855.976	3.081.424.273	4.976.867.706	2.902.917.720	2.902.917.720
III. Συμμετοχές & άλλες παρ/οιές χρηματοοικονομικές απαιτήσεις	10.133.426	---	10.133.426	---	7.723.426
7. Λοιπές μακρ/οιές απαιτήσεις	3.091.657.669	---	3.091.657.669	---	2.910.641.146
Σύνολο Παγίου Επενδυτικού (Γ II+Γ III)	1.352.660.704	3.842.899.904	3.842.899.904	---	7.723.426
Δ. ΚΥΚΛΟΦΟΡΟΥΝ ΕΠΕΡΙΓΡΗΤΟ	1.640.033.965	234.192.973	234.192.973	---	7.723.426
1. Αποθέματα	2.791.495.934	5.784.190.503	5.784.190.503	---	2.910.641.146
2. Προϊόντα έτοιμα & ημιτελή	8.131.699.861	---	---	4.435.615.354	---
3. Πρώτες & βοηθ. ύλες-Αναλώσιμα υλικά-Ανταλλακτικά & είδη συσκευασίας	161.228.188	7.970.471.673	---	---	4.435.615.354
II. Απαιτήσεις	78.963.744	---	---	41.437.641	---
Μείον: Προβλέψεις	33.150.974	---	---	33.298.483	---
2. Γραμμάτια εισπρακτέα	112.134.718	---	---	74.736.124	---
-Χαρτοφυλάκιο	12.691.021.752	---	---	10.234.207.121	---
3α. Επιταγές εισπρακτέες	103.698.999	---	---	160.376.053	---
10. Επισφαλείς-Επιθδικο πελάτες & χρεώστες	103.698.999	---	---	154.265.462	---
Μείον: Προβλέψεις (44.11)	366.133.738	---	---	366.420.113	---
11. Χρεώστες διάφορα	28.395.313	---	---	32.758.732	---
12. Λογ/οι δια/οισ/κ προκ/λυ & πιστώσεων	11.178.157.194	---	---	15.139.848.035	---
IV. Διεσέμια	11.508.107	---	---	24.596.567	---
1. Ταμείο	217.610.802	---	---	246.729.212	---
3. Καταθέσεις όψεως & προθεσμίας	229.118.709	---	---	271.925.779	---
Σύνολο Κυκλοφόντος Επενδυτικού (ΔI+ΔII+ΔIV)	27.191.456.406	---	---	19.520.322.446	---
Ε. ΜΕΤ/ΚΟΙ ΛΟΓ/ΖΜΟΙ ΕΠΕΡΙΓΡΗΤΟ	3.093.210	---	---	5.321.070	---
1. Έσοδα επόμενων χρήσεων	---	---	---	1.221.444	---
2. Έσοδα χρόνιων εισπρακτέων	---	---	---	18.724.658	---
3. Λοιπά μετ/κοι λογ/οιμοι ενεργητικού	3.093.210	---	---	25.267.172	---
Σύνολο Κυκλοφόντος Επενδυτικού (ΔI+ΔII+ΔIV+Ε)	30.331.322.854	---	---	22.809.801.527	---
ΓΕΝΙΚΟ ΣΥΝΟΛΟ ΕΠΕΡΙΓΡΗΤΟ (Β+Γ+Δ+Ε)	722.940	---	---	136.488	---
ΛΟΓ/ΖΜΟΙ ΤΑΞΕΩΣ ΧΡΕΙΣΤΙΚΟ	63.539.662	---	---	43.191.737	---
1. Αλλάτρια περιουσιακά στοιχεία	1.067.317.521	---	---	1.081.215.382	---
2. Χρεωστικοι λογ/οιμοι ενεργησεων & εμπροθέμων ασφαλειών	1.131.580.053	---	---	1.124.543.607	---
4. Λοιποι λογ/οιμοι τάξεως	---	---	---	---	---
Σύνολο Ταμειακού Επενδυτικού (Β+Γ+Δ+Ε+ΛΟΓ/ΖΜΟΙ ΤΑΞΕΩΣ ΧΡΕΙΣΤΙΚΟ)	22.809.801.527	---	---	22.809.801.527	---
Α. ΙΔΙΑ ΚΕΦΑΛΑΙΑ	---	---	---	---	---
I. Κεφάλαιο Μισθοκόμο	---	---	---	---	---
(7.500.000 ονομ. μετοχές των 400 δρχ.)	---	---	---	---	---
1. Καταβλημένο	3.000.000.000	---	---	---	2.433.200.000
III. Διαφορές αναπροσαρμογής-Επικουρητικές επανορθώσεις	---	---	---	---	---
1. Διαφορές από αναπ/η αξίας συμμετοχών και χρεογράφων	---	---	---	---	106.936.323
2. Διαφορές από αναπ/η αξίας λοιπών περιουσιακών στοιχείων	448.919.462	---	---	---	11.674
3. Υπερβία από μεταρροπή ή συγχώνευση	478.570.898	---	---	---	890.085.356
---	928.390.360	---	---	---	997.033.353
IV. Αποθεματικά κεφάλαια	228.764.765	---	---	---	177.282.381
1. Ταμείο αποθεματικό	81.684.724	---	---	---	81.684.724
5. Αφορολ/τα αποθ/κά ειδικών διατάξεων νόμου	787.574.243	---	---	---	446.148.634
V. Αποθεμίματα εις νόμο	480.932.802	---	---	---	257.485.506
Υπόλοιπο κερδών χρήσεως εις νόμο	480.932.802	---	---	---	257.485.506
---	480.932.802	---	---	---	257.485.506
5.507.346.894	---	---	---	---	4.392.834.598
Σύνολο Ιδίων Κεφαλαίων (ΑI+ΑII+ΑIV+ΑV)	5.507.346.894	---	---	---	4.392.834.598
Β. ΠΡΟΒΛΕΨΕΙΣ ΓΙΑ ΚΙΝΔΥΝΟΣ & ΕΞΟΔΑ	---	---	---	---	---
1. Προβλέψεις για απόζη προσ/κού λόγω εξόδου από την υπηρεσία	66.214.130	---	---	---	15.155.000
2. Λοιπές Προβλέψεις	5.578.886	---	---	---	1.082.430
---	71.793.016	---	---	---	16.237.430
Γ. ΥΠΟΧΡΕΩΣΕΙΣ	---	---	---	---	---
I. Μακροπρόθεσμες Υποχρεώσεις	---	---	---	---	---
2. Δάνεια Τραπεζών	13.390.697	---	---	---	5.000.000.000
8. Λοιπές μακροπρόθεσμες υποχρεώσεις	13.390.697	---	---	---	5.000.000.000
II. Βραχυπρόθεσμες Υποχρεώσεις	---	---	---	---	---
1. Προμηθευτές	8.727.969.596	---	---	---	6.259.512.660
2. Γραμμάτια πληρωτέα	962.211.666	---	---	---	338.497.562
3. Τράπεζες λογαριασμοί βραχ/οιων υποχρεώσεων	7.963.383.206	---	---	---	5.071.524.480
4. Προκαταβολές πελατών	59.600.191	---	---	---	79.313.382
5. Υποχρεώσεις από φόρους-τέλη	1.190.718.871	---	---	---	783.483.119
6. Αφοροληπτα Οργανισμοί	70.922.171	---	---	---	85.376.726
7. Μακροπρόθεσμες Υποχρ. Πληρωτέες στην επόμενη χρήση	5.000.000.000	---	---	---	---
10. Μερίσματα πληρωτέα	356.250.000	---	---	---	693.036.924
11. Πιστωτές διάφορα	346.562.596	---	---	---	13.310.744.873
---	24.677.628.297	---	---	---	19.310.744.873
24.691.018.994	---	---	---	---	---
Σύνολο Υποχρεώσεων (Γ+Γ II)	53.633.358	---	---	---	88.984.626
Δ. ΜΕΤ/ΚΟΙ ΛΟΓ/ΖΜΟΙ ΠΑΘΗΤΙΚΟ	7.530.592	---	---	---	---
2. Έσοδα χρόνιων δουλειών	---	---	---	---	---
3. Λοιπά μεταβατικά λογαριασμοί	61.163.960	---	---	---	---
ΓΕΝΙΚΟ ΣΥΝΟΛΟ ΠΑΘΗΤΙΚΟ (Α+Β+Γ+Δ)	30.331.322.854	---	---	---	22.809.801.527
ΛΟΓ/ΖΜΟΙ ΤΑΞΕΩΣ ΠΕΙΤΗΤΙΚΟ	722.940	---	---	---	136.488
1. Δικαιούχοι άλλων περι/κων στοιχ.	---	---	---	---	---
2. Πιστωτικοι λογ/οιμοι ενεργησεων & εμπροθέμων ασφαλειών	63.539.662	---	---	---	43.191.737
4. Λοιποι λογ/οιμοι τάξεως	1.067.317.521	---	---	---	1.081.215.382
---	1.131.580.053	---	---	---	1.124.543.607

ΣΗΜΕΙΩΣΕΙΣ:
1) Με την από 14-4-2000 Απόφαση της Εκακτικής Γενικής Συνέλευσης των Μετόχων αποφασίσθηκε: α) η αύξηση του Μετοχικού Κεφαλαίου με κεφαλαιοποίηση αποθεματικών ποσού δρχ. 566.800.000 με την έκδοση 566.800 νέων μετοχών ονομαστικής αξίας 1.000 δρχ. εκάστη και β) η μείωση της ονομαστικής αξίας της μετοχής από 1.000 δρχ. σε 400 εκάστη.
2) Η τελευταία αναπροσαρμογή της αξίας των ακινήτων έγινε την 31-12-2000 βάσει του Ν. 2065/92.
3) Η εταιρεία έχει ελεγχθεί φορολογικά μέχρι και την χρήση 1999.
4) Η προταγόμενη διάθεση κερδών χρήσεως 2000 τελέει υπό την έγκριση της Τακτικής Γενικής Συνέλευσης των μετόχων με την προβλεπόμενη από το νόμο απαρτία και πλειοψηφία.



ΣΙΔΗΡΕΜΠΟΡΙΚΗ ΜΑΚΕΔΟΝΙΑΣ ΣΙΔΑΜΑ ΑΝΩΝΥΜΗ ΕΤΑΙΡΕΙΑ

ΕΔΡΑ : ΤΑΥΡΟΣ - ΑΡ.Μ.Α.Ε. 7946/01/Β/86/40 (00)

ΙΣΟΛΟΓΙΣΜΟΣ ΤΗΣ 31ης ΔΕΚΕΜΒΡΙΟΥ 2001 - 21ης ΕΤΑΙΡΙΚΗΣ ΧΡΗΣΗΣ (1 ΙΑΝΟΥΑΡΙΟΥ - 31 ΔΕΚΕΜΒΡΙΟΥ 2001) (ΠΟΣΑ ΣΕ ΔΡΧ.)

ΕΠΕΡΙΓΡΗΤΟ	Ποσά Κλειστέως Χρήσεως 2001	Ποσά Προηγούμενης Χρήσεως 2000	ΠΛΗΡΗΤΙΚΟ	Ποσά Κλειστέως Χρήσεως 2001	Ποσά Προηγούμενης Χρήσεως 2000
Β. ΕΣΟΔΑ ΕΓΚΑΤΑΣΤΑΣΕΩΣ			Α. ΞΕΛΟΛΟΓΙΣΜΟΣ		
4. Λοιπά έσοδα εν/σεως	263.747.130	112.832.478	1. Κεφάλαιο Μετοχών (7.500.000 ονομ. μετοχές των 400 δραχ.)	7.500.000	7.500.000
Γ. ΠΑΛΙΟ ΕΠΕΡΙΓΗΤΟ			III. Διαφορές επενδύσεων/επιχορηγήσεων	3.000.000,00	3.000.000,00
III. Ενσώματες Αντικαταστάσεις			1. Καταβληθέν	3.000.000,00	3.000.000,00
1. Γήπεδο-Οικόπεδα	1.086.209.492	1.086.209.492	IV. Αποθεματικά κεφάλαια		
3. Κτίρια & τεχνικά έργα	2.342.745.849	1.278.583.268	1. Τακτικά αποθεματικά	244.559.596	228.764.765
4. Μηχανήματα-Τεχνικές εν/σεις	1.702.787.303	1.263.313.136	4. Έκτακτα αποθεματικά	81.684.724	81.684.724
5. Λοιπός μηχανικός εξοπλισμός	203.817.847	123.281.479	5. Απορροή/τα αποβλήτων ειδών διαφόρων νόμων	933.764.336	787.574.243
6. Μεταφορικά μέσα	409.573.590	340.128.472	V. Αποσβέσματα εις νέο	1.260.009,056	1.098.023,792
7. Αντικαταστάσεις υπό εκτέλεση και προκαταβολές	883.589.974	883.589.974	Υπόλοιπο κερδών χρήσεως εις νέο	460.124,933	480.932,802
Σύνολο Αντικαταστάσεων (Γ II)	6.628.724.055	3.005.314.353	VI. Αποσβέσματα εις νέο	460.124,933	480.932,802
III. Συμμετοχές & άλλες μακρ/οριζ χρηματοοικονομικές απαιτήσεις	5.628.724.055	3.005.314.353	Σύνολο Ιδίων Κεφαλαίων (ΑΙ+ΑΙΙ+ΑΙΙΙ+ΑΙΙΙΙ)	5.648.524.349	5.507.346.894
1. Συμμετοχές σε συνδεδεμένες επιχειρήσεις	624.720.000	624.720.000	Β. ΠΡΟΒΛΕΨΕΙΣ ΓΙΑ ΚΙΝΗΤΟΥΣ & ΕΣΟΔΑ		
7. Λοιπές μακρ/οριζ απαιτήσεις	1.465.775.567	1.498.894.724	1. Προβλέψεις για αποζητ/ση προσωπικού λόγω έλλοιου από την υπηρεσία	26.843.586	66.214.130
Σύνολο Παγίων Ενεργητικού (Γ II+Γ III)	1.982.906.003	4.947.576.294	2. Λοιπές Προβλέψεις	26.843,586	5.578.898
Δ. ΚΥΚΛΟΦΟΡΟΥΝ ΕΠΕΡΙΓΗΤΟ			Σύνολο Προβλέψεων	26.843,586	71.793,016
I. Αποθέματα			Γ. ΥΠΟΧΡΕΩΣΕΙΣ		
1. Εμπορεύματα	1.465.775.567	1.498.894.724	I. Μεσοπρόθεσμες Υποχρεώσεις		
2. Προϊόντα έτοιμα & ημιτελή	1.498.894.724	1.498.894.724	1. Δάνεια Τραπεζών	15.228.258,155	13.390,697
4. Πρώτες & βοηθ. ύλες-Αναλώσιμα υλικό-Ανταλλακτικά & είδη συσκευασίας	1.982.906.003	4.947.576.294	8. Λοιπές μακροπρόθεσμες υποχρεώσεις	15.228.258,155	13.390,697
II. Απαιτήσεις			Σύνολο Μεσοπρόθεσμων Υποχρεώσεων	30.456.516,310	26.781,394
1. Πελάτες	7.705.263.888	87.643.317	II. Βραχυπρόθεσμες Υποχρεώσεις		
Μείον: Προβλέψεις	87.643.317	7.617.620.569	1. Προμηθευτές	6.235.104,895	8.727.969.596
2. Γραμμάτια εισπρακτέα	114.877.888	34.967.913	2. Γραμμάτια πληρωτέα	90.173.697,8	962.211.666
Χαρτοφυλάκιου	114.877.888	34.967.913	3. Τράπεζες λογαριασμοί	88.004.715	7.963.393.206
3α. Έπιταγες εισπρακτέες	34.967.913	149.845.781	4. Προκαταβολές πελατών	58.283.529	59.900.191
10. Επιστολές-Επιδόκιμοι τελείων & χρεώσες	173.858.472	11.478.028.990	5. Υποχρεώσεις από φόρους-τέλη	423.919.461	1.190.718.871
Μείον: Προβλέψεις (44.11)	173.858.472	173.858.472	6. Λογιστηκός Οργανισμός	70.354.783	70.922.171
11. Χρεώσες διάφορα	282.599.029	282.599.029	7. Μεσοπρόθεσμες Υποχρ. Πληρωτέες στην επίσημη χρήση	13.390.697	5.000.000,000
12. Λογισμίοι δια/σεως προκ/λών & πιστώσεων	8.254.935	19.178.167,194	10. Μερίσματα πληρωτέα	112.500.000	356.250.000
IV. Διαφορές			11. Πιστωτές διάφορα	312.371.729	346.562.596
1. Τομείο	20.990.007	244.331.396	Σύνολο Υποχρεώσεων (Γ II+Γ III)	23.443.924,940	24.691.018,994
3. Καταβάσεις όψεως & προθεσμίας	244.331.396	244.331.396	Δ. ΜΕΤ/ΚΟΙ ΛΟΓ/ΣΜΟΙ ΠΛΗΡΗΤΙΚΟΥ		
Σύνολο Κυκλοφ/αντος Ενεργητικού (ΔΙ+ΔΙΙ+ΔΙΙΙ)	24.729.246,881	24.729.246,881	1. Έσοδα επομένων χρήσεων	23.238.322	53.633.358
Ε. ΜΕΤ/ΚΟΙ ΛΟΓ/ΣΜΟΙ ΕΠΕΡΙΓΗΤΙΚΟΥ			3. Λοιπά μεταβατικά λογαριασμοί	7.530.592	7.530.592
1. Έσοδα επομένων χρήσεων	3.555.686	3.555.686	Σύνολο Μεταβατικών Λογαριασμών	30.768.914	61.163.950
ΓΕΝΙΚΟ ΣΥΝΟΛΟ ΕΠΕΡΙΓΗΤΙΚΟΥ (Β+Γ+Δ+Ε)			ΓΕΝΙΚΟ ΣΥΝΟΛΟ ΠΛΗΡΗΤΙΚΟΥ (Α+Β+Γ+Δ)		
1. Αλλάξιμα περιουσιακά στοιχεία	448.325	722.840	ΛΟΓ/ΣΜΟΙ ΤΑΞΕΩΣ ΠΙΣΤΩΤΙΚΟΙ	29.142.531,199	30.331.322,854
2. Χρεωστικοί λογισμίοι εγγυήσεων & εμπράγματων ασφαλειών	51.774.823	69.539.692	1. Διακοσμήτ/α άλλ/ων περι/κών στοιχ/ών	448.325	722.840
4. Λοιποί λογισμίοι τάξεως	1.382.242.724	1.067.317.521	2. Πιστωτικοί λογισμίοι εγγυήσεων & εμπράγματων ασφαλειών	51.774,923	69.539,692
	1.434.465,972	1.131.580,053	4. Λοιποί λογισμίοι τάξεως	1.382.242,724	1.067.317,521
				1.434.465,972	1.131.580,053

ΣΗΜΕΙΩΣΕΙΣ:

- Η τελευταία αναπροσαρμογή της αξίας των ακινήτων έγινε την 31-12-2000 βάσει του Ν. 2065/92.
- Η εταιρεία έχει ελεγχθεί φορολογικά μέχρι και την χρήση 1999.
- Εκτός των παρακάτω αναφερομένων πωλήσεων η εταιρεία στην παρούσα χρήση πραγματοποιήσε και πωλήσεις για λογαριασμό τρίτων (εμπροσθενεία) ποσού δραχ. 14.877.825.947 έναντι 10.498.402.251 της προηγούμενης χρήσης.

ΚΑΤΑΣΤΑΣΗ ΛΟΓ/ΣΛΟΓΟΥ ΑΠΟΤΕΛΕΣΜΑΤΩΝ 31ης ΔΕΚΕΜΒΡΙΟΥ 2001 (1 ΙΑΝΟΥΑΡΙΟΥ - 31 ΔΕΚΕΜΒΡΙΟΥ 2001)

Table with 4 columns: Description, 2001, 2000, and 2001. Rows include I. ΑΠΟΤΕΛΕΣΜΑΤΑ ΕΚΜΕΤΑΛΛΕΥΣΗΣ, II. ΠΛΕΟΝ/ΜΕΙΟΝ: ΕΚΤΑΚΤΑ ΑΠΟΤΕΛΕΣΜΑΤΑ, and ΚΑΘΑΡΑ ΑΠΟΤ/ΓΤΑ ΥΠΕΡΛΟΙΠ ΧΡΗΣΕΩΣ ΠΡΟ ΦΟΡΩΝ.

Ο ΠΡΟΕΔΡΟΣ ΤΟΥ Δ.Ε.
ΜΠΡΩΤΗΡ Κ. ΨΕΛΛΑΝΤΕ
Α.Δ.Τ. ΚΑ 1157/80/97

Τεύχος 31 Ιανουαρίου 2002
Ο ΓΕΝΙΚΟΣ ΔΙΕΥΘΥΝΤΗΣ
ΔΑΦΝΗ Δ. ΜΠΕΡΕΛΑΡΟΥ
Α.Δ.Τ. Μ 324679/91

Ο ΥΠΕΥΘΥΝΟΣ ΓΙΑ ΤΗΝ ΔΙΕΥΘΥΝΣΗ ΤΟΥ ΛΟΓΙΣΤΗΡΙΟΥ
Α.Δ.Τ. Σ - 556672/98
ΑΡ. ΜΗΤΡ. ΔΕΛΤΗΣ ΑΤΔΕΛΗ 4618

ΠΙΝΑΚΑΣ ΔΙΑΦΕΡΕΣ ΑΠΟΤΕΛΕΣΜΑΤΩΝ

Table with 4 columns: Description, 2001, 2000, and 2001. Rows include Καθαρά απότ/τα (κέρδη) χρήσεως, (+) Υπόλοιπο απώσεων (κερδών), (-) Διαφορές φορολογικών στοιχείων, and Μέσων.

Ο ΓΕΝΙΚΟΣ ΔΙΕΥΘΥΝΤΗΣ
Α.Δ.Τ. Σ - 556672/98
ΑΡ. ΜΗΤΡ. ΔΕΛΤΗΣ ΑΤΔΕΛΗ 4618

Ελέγχωμε τις ανωτέρω Οικονομικές Καταστάσεις καθώς και το σχετικό Πρόσκληση της Ανώνυμης Εταιρείας "ΣΙΔΗΡΕΜΠΟΡΙΚΗ ΜΑΚΕΔΟΝΙΑΣ ΣΙΑΜΑ Ανώνυμη Εταιρεία" της εταιρείας χρήσεως που ελήφθη την 31η Δεκεμβρίου 2001. Ο έλεγχός μας, στα πλαίσια του οποίου λάβαμε γνώση πλήρους λογιστικού απολογισμού των εργασιών των υποκαταστημάτων της εταιρείας, έγινε σύμφωνα με τις διατάξεις του άρθρου 37 του Κ.Ν.2190/1920 "Περί Ανωνύμων Εταιρειών" και τις ελεγκτικές διαδικασίες που κρίναμε κατάλληλες, με βάση τις αρχές και τους κανόνες ελεγκτικής που ακολουθεί το Σύστημα Ελεγκτικών Αρχών και επιβεβαιώσεων που ζητήσαμε. Η εταιρεία εφάρμοσε ορθά το Ελληνικό Γενικό Λογιστικό Σύστημα. Δεν τροποποιήθηκε η μέθοδος απογραφής σε σχέση με την προηγούμενη χρήση, και το κόστος παραγωγής που προκύπτει από τα λογιστικά βιβλία προοριζόταν σύμφωνα με τις παρατηρήσεις αρχής λογισμού του κόστους. Επιβεβαιώσαμε τη συμφωνία του περιεχομένου της Εκθέσεως Διαφορές του Διακριτικού Συμβουλίου προς την Τακτική Γενική Συνέλευση των Μετόχων, με τις σχετικές Οικονομικές Καταστάσεις. Το Πρόσκληση περιλαμβάνει τις πληροφορίες που προβλέπονται από την παράγραφο 1 του άρθρου 48α του Κ.Ν. 2190/1920. Από τον παραπάνω έλεγχο μας προέκυψαν τα εξής: 1) Ο Λογαριασμός του Ενεργητικού Γ.Ι.Ι. 1. ΔΒΜ/μετοχές σε συνδεδεμένες επιχειρήσεις" ποσού δρχ. 824.720.000 αφορά την αξία κτήσεως μετοχών ανώνυμης εταιρείας η οποία βρέθηκε στο καταστατικό στάδιο. Σύμφωνα με τον τελευταίο νόμιμο συντάχεται Ισολογισμό της 31.12.2001 ο οποίος δεν ελεγχθηκε από Ορκωτό Ελεγκτή - Λογιστή πρόκειται ότι η τρέχουσα αξία αυτών ήταν μικρότερη της αξίας κτήσεως των κατά δρχ. 103.920.000. 2) Η εταιρεία, βασιζόμενη στην υπ αριθμ. 205/1988 Γνωμοδότηση της Ολομέλειας των Νομικών Συμβούλων Διακρίσεως και στο άρθρο 31 παράγραφο ε' Ν.2238 σχημάτισε πρόβλεψη για αποζημίωση που προσομοιάζει με προνομιούχες συνταξιοδοτήσεις τους. Αν η εταιρεία σχημάτισε πρόβλεψη για τις πιθανές υποχρεώσεις της για αποζημίωση για αποζημίωση του προσωπικού της εφέδου που την 31/12/2001 είχε συμπληρώσει τις προνομιούχες συνταξιοδοτήσεις τους. Αν η εταιρεία σχημάτισε πρόβλεψη για τις πιθανές υποχρεώσεις της για αποζημίωση του υπολοίπου προσωπικού της λόγω εφέδου του από την υπηρεσία για συνταξιοδότηση του υπηρετούντος στις 31.12.2001, όπως προβλέπεται από το άρθρο 42ε παρ. 14 Κ.Ν. 2190/20 αυτή θα ανήκε στο ποσό δρχ. 244.000.000 περίπου εκ του οποίου ποσό δρχ. 185.000.000 περίπου θα έπρεπε να βαρύνει τα αποτελέσματα των Προηγούμενων Χρήσεων και δρχ. 59.000.000 περίπου τα Αποτελέσματα της κλειστής Χρήσεως. 3) Η εταιρεία δεν έχει ελεγχθεί από τις φορολογικές αρχές για τις χρήσεις 2000 - 2001 και κατά συνέπεια οι φορολογικές υποχρεώσεις για τις χρήσεις αυτές δεν έχουν καταστεί οριστικές. Κατά τη γνώμη μας, οι ανωτέρω Οικονομικές Καταστάσεις οι οποίες προκύπτουν από τα βιβλία και στοιχεία της εταιρείας, απεικονίζουν μαζί με το Πρόσκληση, αφού ληφθούν υπόψη οι παραπάνω Παρατηρήσεις μας, καθώς και οι Σημειώσεις της εταιρείας, την περιουσιακή διάθεση και την οικονομική θέση της εταιρείας κατά την 31η Δεκεμβρίου 2001, καθώς και τα αποτελέσματα της χρήσεως που ελήφθη από την ημερομηνία έκδοσης των σχετικών διατάξεων που ισχύουν και λογιστικών αρχών, οι οποίες έχουν γίνει μέσα παραδεκτές και οι διαφορές από αυτές που η εταιρεία εφάρμοσε στην προηγούμενη χρήση.

Τεύχος 31 Ιανουαρίου 2002
Ο ΓΕΝΙΚΟΣ ΕΛΕΓΚΤΗΣ-ΛΟΓΙΤΗΣ
ΣΥΛΛΟΓΟΣ ΕΛΕΓΚΤΩΝ-ΛΟΓΙΤΩΝ
Α.Μ. Ι.Ο.Ε.Α 12851
Τ.Ο.Α. Α.Ε.Ο.Ε.



ΣΙΔΗΡΕΜΠΟΡΙΚΗ ΜΑΚΕΔΟΝΙΑΣ ΣΙΔΑΜΑ ΑΝΩΝΥΜΗ ΕΤΑΙΡΕΙΑ

ΕΔΡΑ : ΤΑΥΡΟΣ - ΑΡ.Μ.Α.Ε. 7946/01/Β/86/40 (00)

ΙΣΟΛΟΓΙΣΜΟΣ ΤΗΣ 31ης ΔΕΚΕΜΒΡΙΟΥ 2002 - 22η ΕΤΑΙΡΙΚΗ ΧΡΗΣΗ (1 ΙΑΝΟΥΑΡΙΟΥ - 31 ΔΕΚΕΜΒΡΙΟΥ 2002) (ΠΟΣΑ ΣΕ ΕΥΡΩ)

ΕΝΕΡΓΗΤΙΚΟ	Ποσά κλειομένης χρήσεως 2002	Ποσά κλειομένης χρήσεως 2001	Ποσά κλειομένης χρήσεως 2001	Ποσά κλειομένης χρήσεως 2001
Β. ΕΣΟΔΑ ΕΓΚΑΤΑΣΤΑΣΕΩΣ	Αντιμ. Αξία	Αντιμ. Αξία	Αντιμ. Αξία	Αντιμ. Αξία
4. Λοιπά έσοδα εγκαταστάσεως	799.161,18	325.048,31	774.019,46	442.889,67
Γ. ΠΑΓΙΟ ΕΝΕΡΓΗΤΙΚΟ				
II. Ενσώματες Ακινήσεις				
3. Γήπεδο-Οικόπεδα	3.187.702,10	3.187.702,10	3.187.702,10	3.187.702,10
3. Κτίρια και τεχνικά έργα	9.042.961,24	4.892.759,18	6.875.262,95	3.122.971,63
4. Μηχ.Τεχν. επίπλας & λοιπά μηχανήματα	5.560.202,92	1.430.438,68	4.987.174,77	1.289.726,10
5. Μεταφορικά μέσα	556.145,61	261.049,72	598.144,82	236.350,31
6. Επικατ. & λοιπά εξοπλισμ.	1.192.582,65	199.556,76	1.201.976,79	203.806,66
7. Ακινήσεις υπό εκτέλεση & προκατ.	189.912,53	2.593.074,02	0,00	2.593.074,02
	<u>19.729.507,05</u>	<u>10.161.418,97</u>	<u>19.453.335,45</u>	<u>10.653.630,92</u>
	<u>19.729.507,05</u>	<u>10.161.418,97</u>	<u>19.453.335,45</u>	<u>10.653.630,92</u>
Σύνολο Ακινήσεων (Γ II)				
III. Συμμετοχές & άλλες μακρ/σμεσ χρηματοοικονομικές απαιτήσεις				
1. Συμμετοχές σε συνδεδεμένες επιχειρήσεις	2.133.974,32	2.133.974,32	1.833.367,57	1.833.367,57
7. Λοιπές μακροπρόθεσμες απαιτήσεις	26.946,07	26.946,07	31.555,18	31.555,18
	<u>2.160.920,39</u>	<u>2.160.920,39</u>	<u>1.864.922,75</u>	<u>1.864.922,75</u>
	<u>12.322.339,36</u>	<u>12.322.339,36</u>	<u>12.498.353,57</u>	<u>12.498.353,57</u>
Σύνολο Παγίου Ενεργητικού (Γ II+Γ III)				
IV. Αποθέματα				
1. Εμπορεύματα	5.673.684,00	5.673.684,00	4.301.615,75	4.301.615,75
2. Προϊόντα έτοιμα & ημιτελή	3.693.577,91	3.693.577,91	4.398.810,64	4.398.810,64
4. Πρώτες & βοηθ. ύλες - Αναλώσιμα υλικά-Ανταλλακτικά και είδη συσκευασίας	8.158.167,47	8.158.167,47	5.819.239,92	5.819.239,92
5. Προκαταβολές για αγορές αποθεμάτων	76.753,95	76.753,95	0,00	0,00
	<u>29.441.971,09</u>	<u>28.827.914,66</u>	<u>22.612.659,97</u>	<u>22.355.452,88</u>
II. Απαιτήσεις				
1. Πελάτες	614.056,43	614.056,43	257.207,09	257.207,09
Μείων: Προβλέψεις	73.087,09	73.087,09	337.132,41	337.132,41
2. Γραμμάτια εισπρακτέα	141.824,10	141.824,10	102.820,43	102.820,43
- Χαρτοφυλάκιο				
- Στις Τράπεζες για είσοδο	679.269,81	679.269,81	510.222,96	510.222,96
3α. Επιταγές εισπρακτέες	679.269,81	679.269,81	510.222,96	510.222,96
10. Επισφαλείς - Επιδόκη πελάτες και χρεώστες				
Μείων: Προβλέψεις (44.11)				
11. Χρεώστες διάφορα	29.441,971,09	29.441,971,09	22.612.659,97	22.355.452,88
12. Λογαριασμοί διαχειρίσεως προκαταβολών & πιστώσεων	614.056,43	614.056,43	257.207,09	257.207,09
	<u>1.192.582,65</u>	<u>1.192.582,65</u>	<u>1.201.976,79</u>	<u>203.806,66</u>
IV. Διαθέσιμα				
1. Ταμείο	43.589,44	43.589,44	61.599,43	61.599,43
3. Καταθέσεις όψεως και προθεσμίας	539.765,92	539.765,92	717.039,87	717.039,87
	<u>593.355,36</u>	<u>593.355,36</u>	<u>779.639,30</u>	<u>779.639,30</u>
Σύνολο Κυκλοφ/ντος Ενεργητικού (ΔI+ΔII+ΔIV)				
E. ΜΕΤΑΒΑΤΙΚΟ ΛΟΓ/ΣΜΟΙ ΕΝΕΡΓΗΤΙΚΟΥ				
1. Έσοδα επομένων χρήσεων	18.384,27	18.384,27	10.434,89	10.434,89
ΓΕΝΙΚΟ ΣΥΝΟΛΟ ΕΝΕΡΓΗΤΙΚΟΥ (B+Γ+Δ+E)	<u>99.642.137,87</u>	<u>99.642.137,87</u>	<u>85.524.659,70</u>	<u>85.524.659,70</u>
ΛΟΓ/ΣΜΟΙ ΥΑΞΕΩΣ ΧΡΕΣΤΙΚΟΥ				
1. Άλλοτρια περιουσιακά στοιχεία	555.619,00	555.619,00	448.325,00	448.325,00
2. Χρεωστικοί λογαριασμοί εγγυήσεων	8.322.246,66	8.322.246,66	3.994.836,07	3.994.836,07
και εμπράγματων ασφαλειών	44.213.315,40	44.213.315,40	43.355.438,92	44.213.315,40
4. Λοιποί λογαριασμοί τάξεως	<u>52.233.304,58</u>	<u>52.233.304,58</u>	<u>48.656.476,47</u>	<u>52.233.304,58</u>
ΣΗΜΕΙΩΣΕΙΣ:				
1. Η από 28-6-2002 Τακτική Γενική Συνέλευση των Μετόχων αποφάσισε την αύξηση του Μετοχικού Κεφαλαίου με κεφαλαιοποίηση αποθεματικών ποσού 1.320.891,42 ευρώ και αύξηση της ονομαστικής αξίας της μετοχής από 1,17 ευρώ ανά μετοχή σε 1,35 ευρώ ανά μετοχή.				
2. Η τελευταία αναπροσαρμογή της αξίας των ακινήτων έγινε την 31-12-2000 βάσει του Ν. 2065/92.				
3. Η εταιρία έχει ελεγχθεί φορολογικά μέχρι και τη χρήση 1999.				
4. Η προαναφερμένη διάθεση κεφαίων τελεί υπό την έγκριση της Τακτικής Γενικής Συνελεύσεως των μετόχων με την προβλεπόμενη ετήσια εισήγηση καταστατικού (αποφασισμένη 1/2001) ποσού 47.166.581,05 ευρώ έναντι 43.661.998,38 ευρώ της προηγούμενης χρήσης.				
5. Εκτός των παρακάτω αναφερόμενων πωλήσεων η εταιρία στην παρούσα χρήση πραγματοποιήσε και πωλήσεις για λογαριασμό τρίτων (αυτοπροσώπως) ποσού 47.166.581,05 ευρώ έναντι 43.661.998,38 ευρώ της προηγούμενης χρήσης.				

ΠΙΝΑΚΑΣ ΔΙΑΦΕΡΕΣ ΑΠΟΤΕΛΕΣΜΑΤΩΝ

	Ποσά Κλεισίου χρ. 2002	Ποσά Προηγ. χρ. 2001
Καθαρά αποτελέσματα (κέρδη) Χρήσεως	5.677.403,35	1.483.337,92
(+) Υπόλοιπα αποτελεσμάτων (κερδών) προηγούμενων χρήσεων	1.350.329,95	1.411.394,87
(-) Διαφορές φορολογικού ελέγχου προηγούμενων χρήσεων	<u>7.027.733,30</u>	<u>0,00</u>
ΣΥΝΟΛΑ	2.024.185,05	438.638,88
ΜΕΙΟΝ:		
1. Φόρος εισοδήματος	2.024.185,05	438.638,88
2. Λοιπά μη ενσωματωμένα στο λειτουργικό κόστος φόροι	11.057,40	9.695,50
Κέρδη προς διδασει	<u>4.992.490,85</u>	<u>2.446.398,41</u>

ΚΑΤΑΣΤΑΣΗ ΛΟΓ/ΣΜΟΥ ΑΠΟΤ/ΤΩΝ ΧΡΗΣΕΩΣ 31ης ΔΕΚΕΜΒΡΙΟΥ 2002 (1 ΙΑΝΟΥΑΡΙΟΥ - 31 ΔΕΚΕΜΒΡΙΟΥ 2002)

	Ποσά Κλεισίου χρ. 2002	Ποσά Προηγούμενης χρ. 2001
Κύκλος εργασιών (πωλήσεις)	97.147.884,19	94.901.230,68
ΜΕΙΟΝ: Κόστος πωλήσεων	83.012.195,02	84.988.041,27
Μικτά αποτελέσματα (κέρδη) εκμεταλλείσεως	14.135.689,17	9.913.189,41
ΠΛΕΟΝ: Άλλα έσοδα εκμεταλλείσεως	2.340.517,37	2.047.551,69
Σύνολο	16.476.206,54	11.960.751,10
ΜΕΙΟΝ: 1. Έξοδα διοικητικής λειτουργίας	2.191.701,06	2.067.308,33
3. Έξοδα λειτουργίας διαβάσεως	7.675.256,95	6.613.695,20
Μερικά αποτελέσματα (κέρδη) εκμεταλλείσεως	6.609.248,53	3.279.747,57
ΜΕΙΟΝ: 2. Έσοδα χρονοφάρων	10.530,07	0,00
4. Πιστωτικό τόκο & συναφή έσοδα	1.122.098,32	874.890,97
Μείον: 3. Χρεωστικό τόκο & συναφή έξοδα	2.363.772,45	2.941.519,48
Ολικά αποτελέσματα (κέρδη) εκμεταλλείσεως	5.378.104,47	1.213.119,06
II. ΠΛΕΟΝ/ΜΕΙΟΝ: ΕΚΤΑΚΤΑ ΑΠΟΤΕΛΕΣΜΑΤΑ		
1. Έκτακτα & ανόργανα έσοδα	164.964,15	159.418,82
2. Έκτακτες ζημιές	65.465,22	765,30
3. Έσοδα προηγούμενων χρήσεων	52.676,43	68.117,60
4. Έσοδα από προβλέψεις προηγ. χρήσεων	41.565,16	189.821,19
Μείον: 1. Έκτακτα & ανόργανα έξοδα	324.670,96	418.122,90
2. Έκτακτες ζημιές	2.245,93	140.625,72
3. Έξοδα προηγούμενων χρήσεων	16.156,23	1.439,40
4. Έξοδα από προβλέψεις προηγ. χρήσεων	25.372,08	147.904,04
ΜΕΙΟΝ: 2. Έκτακτα κέρδη	6.969,92	5.888,92
3. Έξοδα προηγούμενων χρήσεων	299.298,88	147.904,04
4. Έξοδα από προβλέψεις προηγ. χρήσεων	5.677.403,35	1.483.337,92
Μείον: Οι από αυτές ενσωματωμένες στο λειτουργικό κόστος	1.164.657,81	1.097.612,44
ΚΑΘΑΡΑ ΑΠΟΤΕΛΕΣΜΑΤΑ (ΚΕΡΔΗ) ΧΡΗΣΕΩΣ ΠΡΟ ΦΟΡΩΝ	<u>1.164.657,81</u>	<u>0,00</u>
ΜΕΙΟΝ: 1. Έκτακτα κέρδη	5.677.403,35	1.483.337,92
ΜΕΙΟΝ: 2. Έκτακτες ζημιές	1.439,40	270.219,86
ΜΕΙΟΝ: 3. Έξοδα προηγούμενων χρήσεων	299.298,88	1.483.337,92
ΜΕΙΟΝ: 4. Έξοδα από προβλέψεις προηγ. χρήσεων	5.677.403,35	1.483.337,92
ΜΕΙΟΝ: 5. Έκτακτα κέρδη	1.164.657,81	0,00
ΜΕΙΟΝ: 6. Έκτακτες ζημιές	1.439,40	270.219,86
ΜΕΙΟΝ: 7. Έξοδα προηγούμενων χρήσεων	299.298,88	1.483.337,92
ΜΕΙΟΝ: 8. Έξοδα από προβλέψεις προηγ. χρήσεων	5.677.403,35	1.483.337,92

ΚΑΘΑΡΑ ΑΠΟΤΕΛΕΣΜΑΤΑ (ΚΕΡΔΗ) ΧΡΗΣΕΩΣ ΠΡΟ ΦΟΡΩΝ

Μείον: Οι από αυτές ενσωματωμένες στο λειτουργικό κόστος

ΚΑΘΑΡΑ ΑΠΟΤΕΛΕΣΜΑΤΑ (ΚΕΡΔΗ) ΧΡΗΣΕΩΣ ΠΡΟ ΦΟΡΩΝ

Μείον: Οι από αυτές ενσωματωμένες στο λειτουργικό κόστος

Ο ΠΡΕΣΒΥΤΕΡΟΣ ΤΟΥ Δ.Ε.

ΒΙΚΤΩΡ Α. ΡΙΖΑΝΤΕ
Α.Δ.Τ. ΚΑ 116780/97

Ο ΓΕΝΙΚΟΣ ΔΙΕΥΘΥΝΤΗΣ

ΑΝΝΑ Κ. ΜΠΕΛΛΗ
Α.Δ.Τ. Μ 324679/91

Ο ΑΝΤΙΠΡΟΕΔΡΟΣ ΤΟΥ Δ.Ε.


ΜΕΛΛΙΝΟΣ Α. ΤΡΑΚΟΠΟΥΛΟΣ
Α.Δ.Τ. Σ 365174/88

Ο ΠΡΟΚΤΑΝΕΝΟΣ ΤΟΥ ΛΟΓΙΣΤΗΡΙΟΥ

ΠΑΡΙΣ Γ. ΠΑΠΑΓΕΡΓΙΟΥ
Α.Δ.Τ. Σ 569472/98

ΑΡ.ΜΗΤΡ. ΑΔΕΙΑΣ Α' ΤΑΞΗΣ 4618

Ελέγχουμε τις ανωτέρω Οικονομικές Καταστάσεις καθώς και το σχετικό Προσάρτημα της Ανώνυμης Εταιρείας "ΣΙΔΑΜΑ ΑΝΩΝΥΜΗ ΕΤΑΙΡΕΙΑ" της εταιρικής χρήσεως που έληξε την 31η Δεκεμβρίου 2002. Ο έλεγχός μας, στα πλαίσια του οποίου λάβαμε γνώση πλήρους λογιστικού απολογισμού των εργασιών που υποκαταστήματων της εταιρείας, έγινε σύμφωνα με τις διατάξεις του άρθρου 37 του Κ.Ν.2190/1920 "Περί Ανωνύμων Εταιρειών" και τις ελεγκτικές διαδικασίες που κρίναμε κατάλληλες, με βάση τις αρχές και τους κανόνες ελεγκτικής που ακολουθεί το Σώμα Ορκωτών Ελεγκτών Λογιστών και που είναι σύμφωνα με τις βασικές αρχές των Διεθνών Ελεγκτικών Προτύπων. Τέθηκαν στη διάθεσή μας τα βιβλία και στοιχεία που τήρησε η Εταιρεία και μας δόθηκαν οι αναγκαίες για τον έλεγχο πληροφορίες και επεξηγήσεις που ζητήσαμε. Η Εταιρεία εφόρμησε ορθά το Ελληνικό Γενικό Λογιστικό Σχέδιο. Δεν τροποποιήθηκε η μέθοδος απογραφής σε σχέση με την προηγούμενη χρήση, και το κόστος παραγωγής που προκύπτει από τα λογιστικά βιβλία προσδιορίστηκε σύμφωνα με τις παραδεξιμένες αρχές λογιστικού κόστους. Επαληθεύσαμε τη συμφωνία των περιεχομένων της Εκθέσεως Διαχειρίσεως, του Διοικητικού Συμβουλίου προς την Τακτική Γενική Συνέλευση των Μετόχων, με τις σχετικές Οικονομικές Καταστάσεις. Το Προσάρτημα περιλαμβάνει τις πληροφορίες που προβλέπονται από την παράγρ.1 του άρθρου 43α του Κ.Ν. 2190/1920. Από τον παραπάνω έλεγχο μας προέκυψαν τα εξής: 1) Ο λογαριασμός του Ενεργητικού Γ.ΙΙ.1, "Συμμετοχές σε συνδεδεμένες επιχειρήσεις", ποσού Ευρώ 2.133.974,32 αφορά την αξία κτήσεως μεταγοιών ανώνυμης εταιρείας, η οποία βρίσκεται στο κατασκευαστικό στάδιο. Σύμφωνα με τον τελευταίο νόμιμα συνταχθέντα ισολογισμό της 31.12.2002 ο οποίος, δεν ελέγχθηκε από Ορκωτό Ελεγκτή-Λογιστή προκύπτει ότι η πρόβλεψη αξία αυτών ήταν μεγαλύτερη της αξίας κτήσεως των. 2) Η εταιρεία, βασιζόμενη στην υπ' αριθμ. 205/1988 Γνωμοδότηση της Ολομέλειας των Νομικών Συμβουλίων Διακρίσεως και στο άρθρο 31 παράγραφος ιε' Ν.2238 σχημάτισε πρόβλεψη για αποζημίωση του προσωπικού της λόγω εξόδου από την υπηρεσία συνολικού ποσού Ευρώ 67.242,81 που καλύπτεται μόνο την υφιστάμενη υποχρέωση για αποζημίωση του προσωπικού του οποίου που την 31/12/2002 είχε συμπληρώσει τις προϋποθέσεις συνταξοδότησής του. Αν η εταιρεία σχημάτισε πρόβλεψη για τις πιθανές υποχρεώσεις της για αποζημίωση του υπολοίπου προσωπικού της λόγω εξόδου του από την υπηρεσία για συνταξοδότηση που υπηρετούσε από το άρθρο 42ε παρ.14 Κ.Ν.2190/20 αυτή θα ανήρθε από το ποσό Ευρώ 721.000 περίπου εκ του οποίου ποσό Ευρώ 649.000 περίπου θα έπρεπε να βαρύνει τα Αποτελέσματα των Προηγούμενων Χρήσεων και Ευρώ 72.000 περίπου τα Αποτελέσματα της κλειστής χρήσεως. 3) Η εταιρεία δεν έχει ελεγχθεί από τις φορολογικές αρχές για τις χρήσεις 2000 - 2002 και κατά συνέπεια οι φορολογικές της υποχρεώσεις για τις χρήσεις αυτές δεν έχουν καταστεί οριστικές. Κατά τη γνώμη μας, οι ανωτέρω Οικονομικές Καταστάσεις οι οποίες προκύπτουν από τα βιβλία και στοιχεία της εταιρείας, απεικονίζουν μαζί με το Προσάρτημα, ορθά Αληθινά υπόψη οι παραπάνω Παρατηρήσεις μας, καθώς και οι Σημειώσεις της εταιρείας, την περιουσιακή διάρθρωση και την οικονομική θέση της εταιρείας κατά την 31η Δεκεμβρίου 2002, καθώς και τα αποτελέσματα της χρήσεως που έληξε αυτή την ημερομηνία βάσει των σχετικών διατάξεων που ισχύουν και λογιστικών αρχών, οι οποίες έχουν γίνει γενικά παραδεκτές και δε διαφέρουν από εκείνες που η εταιρεία εφόρμησε στην προηγούμενη χρήση.



Λαρίση, 18 Μαρτίου 2003

Ο ΟΡΚΩΤΟΣ ΕΛΕΓΚΤΗΣ-ΛΟΓΙΣΤΗΣ

ΟΡΚΩΤΟΙ ΕΛΕΓΚΤΕΣ ΚΑΙ ΛΟΓΙΣΤΕΣ

ΕΠΙΧΕΙΡΗΣΙΑΚΟ ΣΥΜΒΟΥΛΙΟ ΕΠΙΧΕΙΡΗΣΕΩΝ Δ.Μ. Σ.Ο.Ε.Α 12851

Τ.Ο.Λ. Α.Ε.Ο.Ε.



ΣΙΔΗΡΕΜΠΟΡΙΚΗ ΜΑΚΕΔΟΝΙΑΣ ΣΙΔΑΜΑ ΑΝΩΝΥΜΗ ΕΤΑΙΡΕΙΑ

ΕΑΡΑ : ΤΑΥΡΟΣ - ΑΡ.Μ.Α.Ε. 7946/01/Β/86/40 (00)

ΙΣΟΛΟΓΙΣΜΟΣ ΤΗΣ 31ης ΔΕΚΕΜΒΡΙΟΥ 2003 - 25η ΕΤΑΙΡΙΚΗ ΧΡΗΣΗ (1 ΙΑΝΟΥΑΡΙΟΥ - 31 ΔΕΚΕΜΒΡΙΟΥ 2003) (ΠΟΣΑ ΣΕ ΕΥΡΩ)

	Ποσό κλειομένης χρήσεως 2003	Ποσό προηγούμενης χρήσεως 2002	Ποσό κλειομένης χρήσεως 2003	Ποσό προηγούμενης χρήσεως 2002
	Αξία Κτνα.	Αξία Κτνα.	Αντιβ. Αξία	Αντιβ. Αξία
Β. ΕΞΟΔΑ ΕΓΚΑΤΑΣΤΑΣΕΩΣ	353.730,89	219.283,04	474.112,87	325.048,31
4. Λοιπά έξοδα εγκαταστάσεως	---	2.185,04	799.161,18	---
Γ. ΠΛΗΓΟ ΕΝΕΡΓΗΤΙΚΟ	3.187.702,10	3.187.702,10	3.187.702,10	3.187.702,10
1. Γήπεδο: οικόπεδο	9.090.820,66	---	---	4.892.759,18
4. Μηχανήματα - τεχνικές εγκαταστάσεις και λοιπά μηχανολογικά εξαρτήματα	7.327.533,33	4.447.720,01	4.129.784,24	1.430.438,68
5. Μεταφορικά μέσα	517.379,63	297.328,44	556.145,61	261.049,72
6. Έπιπλα και λοιπά εξαρτήματα	1.246.032,27	1.068.105,77	1.192.582,65	199.556,76
7. Ακινήτοποιησεις υπό εκτέλεση και προκ/νες	1.555.887,78	1.555.887,78	189.912,53	189.912,53
Σύνολο Ακινήτοποιησεων (Γ II)	22.925.375,77	10.211.616,20	19.729.507,05	10.161.418,97
III. Συμμετοχές & άλλες μακρο/οριζ. χρηματοοικονομικές απαιτήσεις	22.925.375,77	10.211.616,20	9.568.088,08	10.161.418,97
1. Συμμετοχές σε συνδεδεμένες επιχειρήσεις	---	2.443.974,32	2.133.974,32	---
7. Λοιπές μακροπρόθεσμες απαιτήσεις	4.819.802,03	32.228,34	26.946,07	26.946,07
Δ. ΚΥΚΛΟΦΟΡΟΥΝΤΑ ΕΝΕΡΓΗΤΙΚΑ	4.296.776,90	32.228,34	2.160.920,39	2.160.920,39
I. Αποθέματα	9.866.163,24	2.476.202,66	12.322.339,36	12.322.339,36
1. Εμπορεύματα	202.586,64	15.189.962,23	---	---
2. Προϊόντα έτοιμα και ημιτέλη	4.819.802,03	2.443.974,32	5.673.684,00	4.673.684,00
4. Πρώτες και βοηθητικές ύλες: Αναλώσιμα υλικά Αναλλακτικά και Είδη συσκευασίας	4.296.776,90	32.228,34	3.693.577,91	3.693.577,91
5. Προκαταβολές για αγορά αποθεμάτων	9.866.163,24	2.476.202,66	8.158.167,47	17.602.183,33
Σύνολο Παγίου Ενεργητικού (Γ II+Γ III)	202.586,64	19.185.328,81	76.753,95	17.602.183,33
II. Απαιτήσεις	22.506.556,27	19.185.328,81	19.185.328,81	17.602.183,33
1. Πελάτες	---	22.506.556,27	29.441.971,09	28.827.914,66
Μείον: Προβλέψεις	576.827,13	---	614.056,43	---
- Χαρτοφυλάκιο	102.450,29	---	---	---
- Στις Τραπεζές για είσπραξη	1.719.115,39	---	---	---
3α. Επιταγές εισπραχθείσες	1.293.326,24	---	679.269,81	38.117.973,66
10. Επιστολές - Επιδικαιητέες και χρεώσεται	---	425.789,15	679.269,81	---
Μείον: Προβλέψεις (44.11)	---	925.237,62	679.269,81	---
11. Χρεώσεται διάφορα	---	101.868,80	---	---
12. Λογαριασμοί διαχειρίσεως προκαταβολών & πιστώσεων	---	49.976.446,72	1.602.723,12	---
IV. Διαθεσίμια	40.749,59	40.749,59	27.304,61	27.304,61
1. Ταμείο	443.673,56	539.765,92	68.790.827,24	68.790.827,24
3. Καταθέσεις όψεως και προθεσμίας	484.423,15	583.355,36	---	---
---	69.646.198,68	---	---	---
Σύνολο Κυκλοφορούντος Ενεργητικού (ΔI+ΔII+ΔIV)	21.176,12	85.076.622,07	18.384,27	18.384,27
Ε. ΜΕΤΑΒΑΤΙΚΟ ΛΟΓ/ΣΜΟ ΕΝΕΡΓΗΤΙΚΟΥ	85.076.622,07	85.076.622,07	99.642.137,87	99.642.137,87
1. Έξοδα επομένως χρήσεων	---	---	---	---
ΓΕΝΙΚΟ ΣΥΝΟΛΟ ΕΝΕΡΓΗΤΙΚΟΥ (B+Γ+Δ+Ε)	509.327,00	509.327,00	555.619,00	555.619,00
ΛΟΓ/ΣΜΟΙ ΤΑΞΕΩΣ ΧΡΕΙΣΤΙΚΟΙ	23.762.978,08	8.322.246,66	8.322.246,66	8.322.246,66
1. Αλλότρια περιουσιακά στοιχεία	43.355.488,92	43.355.438,92	43.355.438,92	43.355.438,92
2. Χρεωστικοί λογαριασμοί εγγυήσεων και εμπράγματων ασφαλειών	67.627.794,00	---	---	---
4. Λοιποί λογαριασμοί τάξεως	---	---	---	---
ΣΗΜΕΙΩΣΕΙΣ:	---	---	---	---
1. Η τελευταία αναπροσαρμογή της αξίας των ακινήτων έγινε την 31-12-2000 βάσει του Ν. 2065/92.	---	---	---	---
2. Η εταιρία έχει ελεγχθεί φορολογικά μέχρι και τη χρήση 2002.	---	---	---	---
3. Η προτεινόμενη διδασκαλία κερδών τελεί υπό την έγκριση της Τακτικής Γενικής Συνέλευσης των μετόχων με την πρόβλεψη ότι οι καταστατικοί απαρτία και πλειοψηφία.	---	---	---	---
4. Στη κλειόμενη χρήση η εταιρία διενήργησε αποσβεσεις επί των παγίων περιουσιακών της στοιχείων χρησιμοποιώντας τους κατάλληλους προϋπολογισμούς από το Π.Δ. 299/2003. Η επί έλλοτων διαφορών που προέκυψε στην παρούσα χρήση από την εφορολογία των κατώτερων αυτών συντελεστών σε σχέση με τους συντελεστές του Π.Δ. 100/96 οι οποίοι ισχύουν μέχρι και τη χρήση 2002 ανερχόταν σε ευρώ 315.000 περίπου βελτιώνοντας τα αποτελέσματα της χρήσεως κατά ποσό ευρώ 290.000 περίπου.	---	---	---	---
5. Εκτός των παρακάτω αναφερομένων πωλήσεων η εταιρία στην παρούσα χρήση πραγματοποιήσε και πωλήσεις για λογαριασμό τρίτων (αντιπροσωπεία) ποσού 50.373.484,65 ευρώ έναντι 47.166.581,05 ευρώ της προηγούμενης χρήσεως.	---	---	---	---

ΚΑΤΑΣΤΑΣΗ ΛΟΓ/ΣΜΟΥ ΑΠΟΤ/ΣΤΩΝ ΧΡΗΣΕΩΣ 31ΗΣ ΔΕΚΕΜΒΡΙΟΥ 2003 (1 ΙΑΝΟΥΑΡΙΟΥ - 31 ΔΕΚΕΜΒΡΙΟΥ 2003)

Ποσά Κλειστών Χρήσεων 2002	Ποσά Προηγούμενης Χρήσεως 2002	Ποσά Κλειστών Χρήσεων 2003	Ποσά Προηγούμενης Χρήσεως 2003
97.147.884,19	97.147.884,19	96.216.311,21	96.216.311,21
83.012.195,02	83.012.195,02	84.475.492,27	84.475.492,27
14.135.689,17	14.135.689,17	11.740.818,94	11.740.818,94
2.340.517,37	2.340.517,37	2.779.144,86	2.779.144,86
16.476.206,54	16.476.206,54	14.519.963,80	14.519.963,80
2.191.701,06	2.191.701,06	1.792.071,12	1.792.071,12
9.866.958,01	9.866.958,01	7.299.323,05	7.299.323,05
6.609.248,53	6.609.248,53	5.428.569,63	5.428.569,63
10.530,07	10.530,07	638,65	638,65
1.122.098,32	1.122.098,32	902.384,01	902.384,01
1.231.144,06	1.231.144,06	2.234.885,92	2.234.885,92
5.378.104,47	5.378.104,47	4.098.706,37	4.098.706,37
164.964,15	164.964,15	137.907,35	137.907,35
65.465,22	65.465,22	18.401,85	18.401,85
52.676,43	52.676,43	108.203,62	108.203,62
41.565,16	41.565,16	54.348,93	54.348,93
324.670,96	324.670,96	318.861,75	318.861,75
2.245,93	2.245,93	68.803,04	68.803,04
9.969,92	9.969,92	23.557,39	23.557,39
16.156,23	16.156,23	92.360,43	92.360,43
25.372,08	25.372,08	849.210,48	849.210,48
299.298,88	299.298,88	849.210,48	849.210,48
5.677.403,35	5.677.403,35	4.323.207,69	4.323.207,69

ΚΑΡΑΡΑ ΑΠΟΤΕΛΕΣΜΑΤΑ (Κέρδη) ΧΡΗΣΕΩΣ ΠΡΟ Φόρων

Μείον: 1. Έκτακτα & ανόργανα έσοδα
2. Έκτακτες ζημιές
3. Έσοδα προηγούμενων χρήσεων
4. Έσοδα από προβλέψεις προηγ. Χρήσεων

Μείον: Ο από αυτές ενσωματωμένες στο Λειτουργικό κόστος

ΚΑΡΑΡΑ ΑΠΟΤΕΛΕΣΜΑΤΑ (Κέρδη) ΧΡΗΣΕΩΣ ΠΡΟ Φόρων

Μείον: 1. Έκτακτα & ανόργανα έσοδα
2. Έκτακτες ζημιές
3. Έσοδα προηγούμενων χρήσεων
4. Έσοδα από προβλέψεις προηγ. Χρήσεων

Μείον: Ο από αυτές ενσωματωμένες στο Λειτουργικό κόστος

Ο ΑΝΤΙΠΡΟΪΚΤΗΣ ΤΟΥ Δ.Ε.

ΜΕΛΕΤΗΣ Α. ΤΑΣΙΟΥΛΑΟΣ
Α.Δ.Τ. Ε 365174/98

Τεύχος 31 Ιανουαρίου 2004

Ο ΓΕΝΙΚΟΣ ΔΙΕΥΘΥΝΤΗΣ

ΔΑΝΙΗΛ Β. ΜΠΕΝΑΡΔΟΥΤ
Α.Δ.Τ. Μ 324679/81

Ο ΠΡΟΪΤΑΜΕΝΟΣ ΤΟΥ ΛΟΓΙΣΤΗΡΙΟΥ

ΠΑΡΙΣΚ. ΠΑΠΙΔΑΚΟΠΟΥΤ
Α.Δ.Τ.Τ. 569472/98

ΑΡ. ΔΗΤΡ. ΔΕΛΕΙΑΣ Α ΤΑΞΗΣ 4618

ΠΙΝΑΚΑΣ ΔΙΑΘΕΣΕΩΣ ΑΠΟΤΕΛΕΣΜΑΤΩΝ

Ποσά Κλειστών Χρήσεων 2003	Ποσά Προηγ. 2002
Χρήσιμ. 2003	Χρήσιμ. 2002
5.677.403,35	5.677.403,35
3.207.975,24	3.207.975,24
7.027.723,30	7.027.723,30
451.512,00	451.512,00
7.079.670,93	7.079.670,93
1.067.065,87	2.024.185,05
13.977,94	11.057,40
5.988.627,12	4.992.490,85
117.229,75	184.515,61
930.000,00	1.200.000,00
1.298.614,64	400.000,00
400.000,00	3.207.975,24
5.988.627,12	4.992.490,85

Καθαρά αποτελέσματα (κέρδη) Χρήσεως
(+) Υπόλοιπο αποτελεσμάτων (κέρδων) προηγούμενων χρήσεων
(-) Διαφορές φορολογικού ελέγχου προηγούμενων χρήσεων

ΣΥΝΟΛΑ

ΜΕΙΟΝ:
1. Φόρος εισοδήματος
2. Λοιπά μη ενσωματωμένα στο λειτουργικό κόστος φόροι Κέρδη προς διάθεση

Η διάθεση των κερδών γίνεται ως εξής:
1. Τακτικό Αποθεματικό
2. Μερίσματα πληρωτέα
α. Από Υπόλοιπο κερδών εις νέο προηγ. Χρ.
β. Από Κέρδη Χρήσεως
6. Αφορολόγητα αποθεματικά ειδικών διατάξεων νόμων (αρθ.2 ν. 3220/04)
7. Αμοιβές Διευθικού προσωπικού
α. Από Υπόλοιπο κερδών εις νέο προηγ. Χρ.
β. Από Κέρδη Χρήσεως
8. Υπόλοιπο κερδών εις νέο

Ελέγχμε τις ανωτέρω Οικονομικές Καταστάσεις καθώς και το σχετικό Πρόσάρτημα της Ανώνυμης Εταιρείας «ΣΥΝΔΡΕΜΟΤΙΚΗ ΜΑΚΕΔΟΝΙΑΣ ΣΙΔΑΜΑ Ανώνυμη Εταιρεία» της εταιρικής χρήσεως που έληξε την 31η Δεκεμβρίου 2003. Ο έλεγχός μας, στα πλαίσια του οποίου λάβαμε γνώση πλήρους λογιστικού απολογισμού των εργασιών των υποκαταστημάτων της εταιρείας, έγινε σύμφωνα με τις διατάξεις του άρθρου 37 του Κ.Ν.2190/1920 «Περί Ανωνύμων Εταιρειών» και τις ελεγκτικές διαδικασίες που κρίνουμε κατάλληλες, με βάση τις αρχές και τους κανόνες ελεγκτικής που ακολουθεί το Σύμμα Ορκωτών Ελεγκτών Λογιστών και που είναι σύμφωνα με τις βασικές αρχές των Διεθνών Ελεγκτικών Πρωτόκολλων. Τέθηκαν στη διάθεσή μας τα βιβλία και στοιχεία που τήρησε η Εταιρεία και μας δόθηκαν οι αναγκαίες για τον έλεγχο πληροφορίες και επεξηγήσεις που ζητήσαμε. Η εταιρεία εφόρμωσε ορθά το Ελληνικό Γενικό Λογιστικό Σύστημα. Δεν τροποποιήθηκε η μέθοδος απογραφής Διαχειρίσεως του Διοικητικού Συμβουλίου προς την Τακτική Γενική Συνέλευση των Μετόχων, με τις σχετικές Οικονομικές Καταστάσεις. Το Πρόσάρτημα περιλαμβάνει τις πληροφορίες που προβλέπονται από την παράγρ. 1 του άρθρου 43α του Κ.Ν. 2190/1920. Από τον παραπάνω έλεγχο μας προέκυψαν τα εξής: 1) Ο λογαριασμός του Ενεργητικού Γ. III. 1. «Συμμετοχές σε συνδεδεμένες επιχειρήσεις», ποσού Ευρώ 2.443.974,32 αφορά την αξία κτήσεως μετοχών ανώνυμης εταιρείας μη εισηγμένης στο Χρηματιστήριο Αξιών Αθηνών ή εσωτερική λογιστική αξία των οποίων σύμφωνα με τον τελευταίο νόμο συνταχθέντα Ισολογισμό της 31.12.2003, ο οποίος δεν έχει ελεγχθεί από Ορκωτό Ελεγκτή - Λογιστή, υπολείπεται της αξίας κτήσεως των μετοχών 124.561,54. Εάν αυτές αποτιμώντο σύμφωνα με τις διατάξεις του αρ. 43 παρ. 6 Κ.Ν.2190/20 τότε με το ποσό αυτό θα έπρεπε να επιβαρυνθούν τα Αποτελέσματα της Μερίμενης χρήσης καθώς και τα Έδα Κεφάλαια αυτής. 2) Δεν σχηματίστηκε πρόβλεψη σε βάρος αποτελεσμάτων χρήσεως για ζημιές που θα προκύψουν από την μη ρευστοποίηση επωφελών απαιτήσεων συνολικού ποσού Ευρώ 425.789,15 όπως αυτές εμφανίζονται στον υπό στοιχεία Δ110 Λογαριασμό του Ισολογισμού, διότι σύμφωνα με τους υπειλοχούμενους της εταιρείας οι απαιτήσεις αυτές θα επιστραφούν στο σύνολό τους, 3) Η εταιρεία, βασιζόμενη στην υπ αριθμ. 205/1988 Γνωμοδότηση των Νομικών Συμβούλων Διοικήσεως και στο άρθρο 10 Ν.2065/92 δεν σχημάτισε πρόβλεψη για τις πιθανές υποχρεώσεις απόρριψης του συνόλου του προσωπικού της λόγω εξόδου από την υπηρεσία για ανταξιοδότηση. Αν η εταιρεία σχημάτισε πρόβλεψη για αποζημίωση του συνόλου του προσωπικού της που υπηρέτησε την 31.12.2003, λόγω εξόδου από την υπηρεσία για ανταξιοδότηση αυτή θα υπερέβαινε το ήδη σχηματισθέν από την εταιρεία ποσό , κατά ευρώ, 915.000 περίπου εκ του οποίου ποσό Ευρώ 721.000 περίπου θα έπρεπε να βαρύνει τα Αποτελέσματα των Προηγούμενων Χρήσεων και Ευρώ 194.000 περίπου τα Αποτελέσματα της Μερίμενης Χρήσεως. 4) Η εταιρεία δεν έχει ελεγχθεί από τις φορολογικές αρχές για την χρήση 2003 και κατά συνέπεια οι φορολογικές της υποχρεώσεις για την χρήση αυτή δεν έχουν καταστεί οριστικές. Κατά τη γνώμη μας, οι ανωτέρω Οικονομικές Καταστάσεις οι οποίες προκύπτουν από τα βιβλία και στοιχεία της εταιρείας, απεικονίζουν μαζί με το Πρόσάρτημα, αφού ληφθούν υπόψη οι παραπάνω Παρατηρήσεις μας, καθώς και οι Σημειώσεις της εταιρείας, την παρουσιαστική διάρθρωση και την οικονομική θέση της εταιρείας κατά την 31η Δεκεμβρίου 2003, καθώς και τα αποτελέσματα της χρήσεως που έληξε αυτή την ημερομηνία βάσει των σχετικών διατάξεων του ισχύοντος και λογιστικού αρχών, οι οποίες έχουν γίνει γενικά παραδοχές και δε διαφέρουν από εκείνες που η εταιρεία εφόρμωσε στην προηγούμενη χρήση.

Αθήνα, 25 Φεβρουαρίου 2004

Ο ΟΡΚΩΤΟΣ ΕΛΕΓΚΤΗΣ-ΛΟΓΙΣΤΗΣ

ΚΩΝΣΤΑΝΤΙΝΟΣ Β. ΚΟΚΟΤΙΝΗΣ
ΟΡΚΩΤΟΣ ΕΛΕΓΚΤΗΣ-ΛΟΓΙΣΤΗΣ
Α.Μ. Σ.Ο.Ε.Α 13501
ΤΥΜΒΟΥΚΑΣ ΕΠΙΧΕΙΡΗΣΕΩΝ
"Σ.Ο.Α." Α.Ε.Ο.Ε.

ΣΙΔΑΜΑ Α.Ε.

ΟΡΚΩΤΟΣ ΕΛΕΓΚΤΗΣ-ΛΟΓΙΣΤΗΣ

ΚΩΝΣΤΑΝΤΙΝΟΣ Β. ΚΟΚΟΤΙΝΗΣ
ΟΡΚΩΤΟΣ ΕΛΕΓΚΤΗΣ-ΛΟΓΙΣΤΗΣ
Α.Μ. Σ.Ο.Ε.Α 13501
ΤΥΜΒΟΥΚΑΣ ΕΠΙΧΕΙΡΗΣΕΩΝ
"Σ.Ο.Α." Α.Ε.Ο.Ε.

ΣΙΔΗΡΕΜΠΟΡΙΚΗ ΜΑΚΕΔΟΝΙΑΣ ΣΙΔΑΜΑ ΑΝΩΝΥΜΗ ΕΤΑΙΡΕΙΑ

ΣΙΔΗΡΕΜΠΟΡΙΚΗ ΜΑΚΕΔΟΝΙΑΣ ΣΙΔΑΜΑ
 ΕΔΡΑ : ΤΑΥΡΟΣ - ΑΡ.Μ.Α.Ε. 7946/01/Β/86/40 (00)
 ΠΡΟΣΩΡΙΝΟΣ ΙΣΟΛΟΓΙΣΜΟΣ ΤΗΣ 30ΗΣ ΣΕΠΤΕΜΒΡΙΟΥ 2004
 24η ΕΤΑΙΡΙΚΗ ΧΡΗΣΗ (1 ΙΑΝΟΥΑΡΙΟΥ 2004 - 30 ΣΕΠΤΕΜΒΡΙΟΥ 2004)

ΕΝΕΡΓΗΤΙΚΟ	ΠΟΣΑ ΚΛΙΜΑΚΙΩΣΗΣ ΠΕΡΙΟΔΟΥ 2004			ΠΟΣΑ ΠΡΟΗΓΟΥΜΕΝΗΣ ΠΕΡΙΟΔΟΥ 2003		
	Αίμα Κτήσεως	Ανταπόδοση Αίμα	σε ευρώ	Αίμα Κτήσεως	Ανταπόδοση Αίμα	σε ευρώ
Β. ΕΞΟΔΑ ΕΚΔΑΤΑΞΕΩΣ	521.786,82	375.042,08	1.467.744,76	573.015,93	327.481,88	245.533,97
4. Λοιπά έσοδα εκκαταστάσεως						
Γ. ΠΛΕΟΝ ΕΝΕΡΓΗΤΙΚΟ	3.187.702,10	3.187.702,10	3.187.702,10	3.187.702,10	3.187.702,10	3.187.702,10
ii. ΕΝΔΕΙΧΜΑΤΕΣ ΑΝΗΥΠΟΤΟΝΗΣΕΙΣ						
1. Γήπεδο - οικόπεδα	10.526.838,04	4.803.506,50	9.044.721,84	4.465.583,41	4.586.138,43	1.403.658,42
3. Κτίρια και τεχνικά όργανα	8.887.576,57	4.774.613,51	8.464.070,85	4.447.658,20	2.006.412,65	1.403.658,42
4. Μηχανήματα - τεχνικά εγκαταστάσεις και λοιπός μηχανολογικός εξοπλισμός	378.213,93	210.815,44	634.811,77	318.327,44	216.284,33	
5. Μεταφορικά μέσα	1.286.280,45	1.110.654,84	1.224.867,19	1.058.271,73	166.385,46	
6. Επιπλά και λοιπός εξοπλισμός	809.357,54	10.689.489,78	809.357,54	1.427.332,87	1.427.332,87	902.226,52
7. Ανωνυμοποιήσεις υπό εκτέλεση και προκαταβολές κτήσεως παγίων στοιχείων	25.050.978,63	10.889.489,28	14.351.489,34	10.279.840,78	11.592.285,94	239.720,36
Σύνολο ανωνυμοποιήσεων (ΓΨ)	25.050.978,63	10.889.489,28	14.351.489,34	21.873.108,72	10.279.840,78	2.740.320,70
iii. Συμμετοχές και άλλες μικροεπενδύσεις χρηματοοικονομικής απασχόλησης						
1. Συμμετοχές σε ενοχλήσιμες επιχειρήσεις	6.336.502,57	4.220.420,03	4.220.420,03	4.220.420,03	2.443.974,32	3.252.782,73
7. Λοιπές μικροεπενδύσεις απασχόλησης	5.287.986,44	4.635.834,43	4.635.834,43	26.481,70	26.481,70	18.618.801,24
Σύνολο πάγιου ενεργητικού (ΓΨ+ΓΨΙ)	10.412.421,08	11.002.185,57	11.002.185,57	14.545,54	20.079.553,12	18.618.801,24

ΕΝΕΡΓΗΤΙΚΟ	ΠΟΣΑ ΚΛΙΜΑΚΙΩΣΗΣ ΠΕΡΙΟΔΟΥ 2004			ΠΟΣΑ ΠΡΟΗΓΟΥΜΕΝΗΣ ΠΕΡΙΟΔΟΥ 2003		
	Αίμα Κτήσεως	Ανταπόδοση Αίμα	σε ευρώ	Αίμα Κτήσεως	Ανταπόδοση Αίμα	σε ευρώ
Δ. ΚΥΚΛΟΦΟΡΟΥΝ ΕΝΕΡΓΗΤΙΚΟ	37.090.386,15	44.100,87	37.052.285,48	33.030.872,36	0,00	33.030.872,36
i. Απαιτήσεις	482.458,79	85.330,14	547.788,93	140.915,49		140.915,49
2. Γραμμάτια εισπρακτέα	2.017.709,32	2.017.709,32	1.293.326,24	1.751.814,52		1.751.814,52
3a. Επιταγές εισπρακτέες	102.898,92		1.055.728,28	2.090.094,63		2.090.094,63
3b. Σησ τράπεζες για εισηγήσει				112.110,04		112.110,04
10. Επισφαλείς-Επιδοκί προτάσεις και χρεώσεις				67.586.834,30		67.586.834,30
Mέσων: Προβλέψεις (44.11)				28.304,01		28.304,01
11. Χρεώσεις διέφοροι				88.583.538,15		88.583.538,15
12. Λογαριασμοί διαγραφέντων προκαταβολών και πιστώσεων				40.502,31		40.502,31
ii. Διαθέσιμα	180.509,86		180.509,86	180.509,86		180.509,86
1. Ταμείο				221.012,17		221.012,17
3. Καταθέσεις όψεως και προθεσμίας				80.914.454,31		80.914.454,31
Σύνολο κυκλοφορούντος ενεργητικού (Δ+ΓΨ+Δ+Ε)				75.278.457,85		75.278.457,85

ΕΝΕΡΓΗΤΙΚΟ	ΠΟΣΑ ΚΛΙΜΑΚΙΩΣΗΣ ΠΕΡΙΟΔΟΥ 2004			ΠΟΣΑ ΠΡΟΗΓΟΥΜΕΝΗΣ ΠΕΡΙΟΔΟΥ 2003		
	Αίμα Κτήσεως	Ανταπόδοση Αίμα	σε ευρώ	Αίμα Κτήσεως	Ανταπόδοση Αίμα	σε ευρώ
Ε. ΜΕΤΑΒΑΤΙΚΟΙ ΛΟΓΑΡΙΑΣΜΟΙ ΕΝΕΡΓΗΤΙΚΟΥ	107.888.279,82		107.888.279,82	107.888.279,82		107.888.279,82
1. Έξοδα επομένων χρήσεων						
ΓΕΝΙΚΟ ΣΥΝΟΛΟ ΕΝΕΡΓΗΤΙΚΟΥ (Β+Γ+Δ+Ε)				310.456,00		310.456,00
ΛΟΓΑΡΙΑΣΜΟΙ ΠΑΘΗΤΙΚΟΥ						
1. Αλλοίωμα παρρησιακά στοιχεία						
2. Χρεωτικοί λογαριαμοί εγγυήσεων και εμπρησμένων ασφαλίσεων						
3. Απαιτήσεις από αμοιβαφιόνες συμβάσεις						
4. Λοιποί λογαριασμοί τρέφεως						
ΣΗΜΕΙΩ						
1. Η εταιρεία ενταξοποιήθηκε της εδρας των ανωνύμων της 31-12-2000 βάσει του Ν. 2045/82.						
2. Σημειώνεται το ποσό της εταιρείας διενέργειας αποβίσεως επί των παγίων περιουσιακών στοιχείων της εταιρείας κατά ποσό 6.200.000 ευρώ.						
3. Εκτός των παραπάνω αναφερόμενων παγίων και εδρας στην παρούσα δήλωση πραγματοποιήθηκαν και πωλήσεις για λογαριασμό τρίτων (ενταξοποιήσεις) ποσών 60.803.532,83 ευρώ έναντι 38.905.832,46 ευρώ της προηγούμενης χρήσης.						
4. Η εταιρεία έχει διαγράψει ποσολογικά μέσα και την χρήση 2003						

ΚΑΤΑΣΤΑΣΗ ΑΟΥΡΑΖΙΜΩΝ ΑΠΟΤΕΛΕΣΜΑΤΩΝ ΠΕΡΙΟΔΟΥ 30ης ΣΕΠΤΕΜΒΡΙΟΥ 2004 (1 ΙΑΝΟΥΑΡΙΟΥ- 30 ΣΕΠΤΕΜΒΡΙΟΥ 2004)
σε ευρώ

	Ποσά προηγούμενης περιόδου 2003 σε ευρώ	Ποσά κλειόμενης περιόδου 2004 σε ευρώ
I. Αποτελέσματα εκμεταλλεύσεως		
Κύκλος εργασιών (πωλήσεις)	70.987.650,38	88.293.384,54
ΜΕΙΟΝ : Κόστος πωληθέντων	61.853.986,59	69.642.633,25
Μικτά αποτελέσματα(κέρδη) εκμεταλλεύσεως	9.033.663,79	18.650.751,29
ΠΛΕΟΝ : Άλλα έσοδα εκμεταλλεύσεως	2.005.281,17	2.765.855,39
Σύνολο	11.038.944,96	21.416.606,68
ΜΕΙΟΝ : 1. Έξοδα διοικητικής λειτουργίας	1.366.874,82	1.487.181,53
3. Έξοδα λειτουργικής διατέσεως	5.396.823,34	5.408.098,00
Μικτά αποτελέσματα(κέρδη) εκμεταλλεύσεως	4.375.334,80	14.483.356,15
ΠΛΕΟΝ : 2. Έσοδα χρονοφύλων	252,39	3.803,36
4. Περιουσιακό τόκο και συναφή έσοδα	643.944,74	273.790,75
Μείον :		
3. Χρονοφύλο τόκο και συναφή έξοδα	1.854.204,38	1.869.014,19
Οικιά αποτελέσματα(κέρδη) εκμεταλλεύσεως	-1.010.007,23	-1.381.620,05
ΜΕΙΟΝ :	3.365.327,57	13.091.736,10
1. Εκτακτα και ανόργανα έσοδα	62.602,09	28.150,92
2. Εκτακτα Κέρδη	7.710,81	61.873,00
3. Έσοδα προηγούμενων χρήσεων	50.371,21	208.738,78
ΜΕΙΟΝ :	120.683,91	208.780,70
Σύνολο αποτελέσεων παγίων στοιχείων	23.628,38	790.897,11
Μείον:Οι από αυτές ενσωματωμένες στο λειτουργικό κόστος	23.414,74	790.897,11
ΚΑΘΑΡΑ ΑΠΟΤΕΛΕΣΜΑΤΑ (Κέρδη) ΠΕΡΙΟΔΟΥ προ φόρων	3.438.968,38	11.657.716,01
Μείον:η ενσωματωμένα στο λειτουργικό κόστος φόροι	14.445,96	21.223,05
Διαφορές φορολογικού ελέγχου προηγούμενων χρήσεων	451.512,00	104.708,00
ΚΑΘΑΡΑ ΑΠΟΤΕΛΕΣΜΑΤΑ (Κέρδη) ΠΕΡΙΟΔΟΥ προ φόρων	2.873.010,42	11.531.786,96

Ο ΠΡΟΕΔΡΟΣ ΤΟΥ Δ.Σ.
ΜΑΡΤΑ ΑΝΔΡΕΑΚΗ
Α.Δ.Τ. Ε 3254671

Ο ΑΝΤΙΠΡΟΕΔΡΟΣ ΤΟΥ Δ.Σ.
ΜΕΛΑΛΩΣ Α. ΤΑΞΙΠΟΥΛΟΣ
Α.Δ.Τ. Ε 33547488

Τετάρτη 11 Νοεμβρίου 2004

Ο ΓΕΝΙΚΟΣ ΔΙΕΥΘΥΝΤΗΣ
ΔΑΝΚΑ Α. ΜΠΕΝΑΡΔΟΥ
Α.Δ.Τ. Μ 32487981

Ο ΠΡΟΪΤΑΜΕΝΟΣ ΤΟΥ ΛΟΓΙΣΤΗΡΙΟΥ
ΠΑΡΚ Ρ. ΠΑΠΑΔΟΠΟΥΛΟΥ
Α.Δ.Τ. Ε 35487208
ΑΡ. ΜΗΤΡ. ΑΔΕΩΣ Α' ΤΑΞΗΣ 4818

ΔΙΚΛΟΥΦΗΤΙΚΟ ΕΛΕΓΧΟΥ ΟΡΚΗΤΟΥ ΕΛΕΚΤΗΛΟΓΙΣΤΗ

Προς το Διοικητικό Συμβούλιο της Ανώνυμης Εταιρείας "ΣΥΝΕΡΜΕΡΙΚΗ ΜΑΚΕΔΟΝΙΑΣ ΣΙΔΑΜΑ Ανώνυμη Εταιρεία"

Ελέγξαμε τον ανώτερο προωρισμένο λογαριασμό και λογαριασμό Ισολογισμό και λογαριασμό Αποτέλεσμάτων της Ανώνυμης Εταιρείας "ΣΥΝΕΡΜΕΡΙΚΗ ΜΑΚΕΔΟΝΙΑΣ ΣΙΔΑΜΑ Ανώνυμη Εταιρεία" της χρονικής περιόδου από 1 Ιανουαρίου μέχρι 30 Σεπτεμβρίου 2004. Ο έλεγχός μας, στα πλαίσια του οποίου λάβαμε γνώση πλήρους λογιστικού απολογισμού των εργασιών των υποκαταστημάτων της εταιρείας, έγινε σύμφωνα με τις διατάξεις του άρθρου 37 του κωδ. Ν.2190/1920 "περί Ανώνυμων Εταιρειών" και τις ελεγκτικές διαδικασίες που κρίναμε κατάλληλες, για τις ανώτερες προωρισμένες Οικονομικές Καταστάσεις, με βάση τις αρχές και τους κανόνες ελεγκτικής που ακολουθεί το Σύστημα Ορκωτών Ελεγκτών Λογιστών και που είναι σύμφωνα με τις βασικές αρχές των Διεθνών Ελεγκτικών Προτύπων. Τέθηκαν στη διάθεσή μας τα βιβλία και στοιχεία που τήρησε η εταιρεία και μας δόθηκαν οι αναγκαίες για τον έλεγχο πληροφορίες και επεξηγήσεις που ζητήσαμε. Η εταιρεία εφαρμόζει από το Ελληνικό Γενικό Λογιστικό Σχέδιο. Δεν πραγματοποιήθηκε η μέθοδος απογραφής σε σχέση με την αντίστοιχη προηγούμενη περίοδο εκτός της παρακάτω υπαφάρμ. 2 παρατήρησής μας, και το κόστος παραγωγής που προκύπτει από τα λογιστικά βιβλία προσαρτήθηκε σύμφωνα με τις παραδοσμένες αρχές λογιστικού κόστους. Από τον παραπάνω έλεγχο μας προέκυψαν τα εξής: 1) Ο λογαριασμός του Ενεργητικού Γ.ΙΙΙ. 1. "Συμμετοχές σε συνδεδεμένες επιχειρήσεις" πασού Ευρώ 2.443.974,32 αφορά την αξία κτήσεως μετοχών ανώνυμης εταιρείας, μη εισηγμένης στο Χρηματιστήριο Αθηνών. Σύμφωνα με την συναγέθετα λογιστική κατάσταση της 30.9.2004 η οποία δεν ελέγχθηκε από Ορκωτό Ελεγκτή - Λογιστή, προκύπτει ότι η τρέχουσα αξία αυτών ήταν μεγαλύτερη της αξίας κτήσεως των 2) Η εταιρεία σε ανίχνευσε με την προηγούμενη χρήση, σχημάτισε πρόβλεψη για αποζημίωση του συνόλου του προσωπικού της λόγω εξόδου από την υπηρεσία για συνδεδεμένη εταιρεία, που ανέρχεται σε 982.507,39, επιβαρυνόμενη εξολοκλήρου τα αποτελέσματα της κλειόμενης περιόδου. Κατά τη γνώμη μας, οι ανώτερες Οικονομικές Καταστάσεις, οι οποίες προκύπτουν από τα βιβλία και στοιχεία της εταιρείας απεικονίζουν, αφού ληφθούν υπόψη οι παραπάνω παρατηρήσεις μας, την περιουσιακή διάρθρωση και την οικονομική θέση της εταιρείας κατά την 30η Σεπτεμβρίου 2004, καθώς και τα αποτελέσματα της περιόδου από 1 Ιανουαρίου μέχρι 30 Σεπτεμβρίου 2004, βάσει των σχετικών διατάξεων που ισχύουν και λογιστικών αρχών, οι οποίες έχουν γίνει γενικά παραδεκτές και δεν διαφέρουν από εκείνες που εφαρμόστηκαν στην αντίστοιχη περίοδο της προηγούμενης χρήσης εκτός της ανωτέρω υπαφάρμ. 2 παρατήρησής μας.

Αθήνα 23 Νοεμβρίου 2004
Ο ΟΡΚΗΤΟΣ ΕΛΕΚΤΗΛΟΓΙΣΤΗΣ

ΟΡΚΗΤΟΣ ΕΛΕΚΤΗΛΟΓΙΣΤΗΣ: ΒΑΡΠΑΡΑΜΑΤΟΣ
ΣΥΜΒΟΥΛΟΣ ΕΠΙΧΕΙΡΗΣΕΩΝ Σ.Ο.Ε.Α. 12851
"Σ.Ο.Λ." Α.Ε.Ο.Ε

ΣΙΔΗΡΕΜΠΟΡΙΚΗ ΜΑΚΕΔΟΝΙΑΣ ΣΙΔΑΜΑ ΑΝΩΝΥΜΗ ΕΤΑΙΡΕΙΑ

ΕΑΡΑ : ΤΑΥΡΟΣ - ΑΡ.Μ.Α.Ε. 7946/01/Β/86/40 (00)
ΛΟΓΙΣΤΙΚΗ ΚΑΤΑΣΤΑΣΗ 31 Δ.Σ. Δ.Ε.Κ.Ε.Μ.Β.Ρ.Ι.ΟΥ 2.0.0.4
24η ΕΤΑΙΡΙΚΗ ΧΡΗΣΗ (1 ΙΑΝΟΥΑΡΙΟΥ 2004 - 31 ΔΕΚΕΜΒΡΙΟΥ 2004)

ΕΝΕΡΓΗΤΙΚΟ

ΕΞΟΔΑ ΕΓΚΑΤΑΣΤΑΣΕΩΣ	Ποσά κλειόμενης χρήσεως 2004			Ποσά προηγούμενης χρήσεως 2003		
	Αξία Κτήσεως	Αναπόβλαστη Αξία	Αποβέσται Αξία	Αξία Κτήσεως	Αποβέσται Αξία	Αναπόβλαστη Αξία
4. Λοπά έξοδα εγκαταστάσεως	528.044,05	401.851,25	126.092,81	573.015,93	353.730,89	219.285,04
Β. ΕΞΟΔΑ ΕΓΚΑΤΑΣΤΑΣΕΩΣ						
3.587.221,83	3.587.221,83	3.187.702,10	3.187.702,10	3.187.702,10	3.187.702,10	3.187.702,10
10.822.360,97	6.147.420,72	9.090.820,68	4.398.461,98	4.892.356,88	4.892.356,88	4.892.356,88
9.415.491,74	4.929.417,82	4.486.073,92	7.327.553,33	4.447.720,01	2.878.833,32	2.878.833,32
384.536,08	208.565,19	155.970,89	517.379,63	297.328,44	220.051,19	220.051,19
1.250.856,41	1.056.576,77	194.277,64	1.246.032,27	1.066.105,77	177.926,50	177.926,50
187.953,88	187.953,88	187.953,88	1.555.887,78	1.555.887,78	1.555.887,78	1.555.887,78
25.618.421,01	10.869.502,03	14.748.918,98	22.925.575,77	10.211.616,20	12.713.759,57	12.713.759,57
Γ. ΔΑΠΩ ΕΝΕΡΓΗΤΙΚΟ	25.618.421,01	10.869.502,03	14.748.918,98	22.925.575,77	10.211.616,20	12.713.759,57
II. ΕΝΔΟΜΑΤΕΣ ΑΚΙΝΗΤΟΠΟΙΗΣΕΙΣ						
1. Γήπεδο-οικόπεδα						
3. Κτίρια και τεχνικά έργα						
4. Μηχανήματα - τεχνικές εγκαταστάσεις και λοιπός μηχανολογικός εξοπλισμός						
5. Μεταφορικά μέσα						
6. Στιπλά και λοιπός εξοπλισμός						
7. Ανυποχρεώσεις υπό εκτέλεση και προκαταβολές						
Σύνολο ακινήτων (ΠI)						
III. Συμμοσχέτι και άλλες μακροπρόθεσμες χρηματοοικονομικές απαιτήσεις						
1. Συμμοσχέτι σε συνδεδεμένες επιχειρήσεις						
7. Λοιπές μακροπρόθεσμες απαιτήσεις						
Σύνολο πάγια ενεργήτοκα (ΠI+ΠII)						
Δ. ΚΥΚΛΟΦΟΡΟΥΣ ΕΝΕΡΓΗΤΙΚΟ						
1. Αποθέματα						
1. Εμπορεύματα	7.747.853,92	4.819.802,03	4.819.802,03	4.819.802,03	4.819.802,03	4.819.802,03
2. Προϊόντα έτοιμα και ημιτέλη	5.969.564,40	4.286.778,90	4.286.778,90	4.286.778,90	4.286.778,90	4.286.778,90
4. Πρωτίες και βοθητικές ύλες-Αναλώσιμα υλικά	0,00	9.866.163,24	9.866.163,24	9.866.163,24	9.866.163,24	9.866.163,24
Ανταλλακτικά και είδη συνσκευασίας	10.142.452,26	202.588,64	202.588,64	202.588,64	202.588,64	202.588,64
5. Προκαταβολές για αγορά αποθεμάτων	8.129,97	23.867.800,55	23.867.800,55	19.185.328,81	19.185.328,81	19.185.328,81
Σύνολο κυκλοφορούν ενεργήτοκα (ΠI+ΠII)						
Ε. ΜΕΤΑΒΛΗΤΑ ΕΝΕΡΓΗΤΙΚΑ						
1. Πιστώτες						
2. Γραμμάτια εισπρακτέα	29.936.597,87	22.506.556,27	22.506.556,27	22.506.556,27	22.506.556,27	22.506.556,27
Χαρτοφυλάκιο	590.811,61	578.827,13	578.827,13	578.827,13	578.827,13	578.827,13
Στις τράπεζες για δόση	11.403,28	102.450,29	102.450,29	102.450,29	102.450,29	102.450,29
3α. Επιταγές εισπρακτέες		542.014,87	542.014,87	542.014,87	542.014,87	542.014,87
10. Επισφαλείς-Επίδοκα πτωχτές και κλειστές Μισών-Προβλήσεις (44,11)	2.528.295,03	29.069.073,98	29.069.073,98	1.719.115,39	425.789,15	425.789,15
11. Χρεώστές διάφοροι	2.528.295,03	1.293.328,24	1.293.328,24	1.293.328,24	925.237,82	925.237,82
12. Λογαριασμοί διαγραφέντων προκαταβολών και πιστώσεων		1.470.918,68	1.470.918,68	1.470.918,68	101.868,80	101.868,80
IV. Διαθέσιμα						
1. Ταμείο	24.731,65	49.876.446,72	49.876.446,72	49.876.446,72	49.876.446,72	49.876.446,72
2. Τραπεζικά αποθέματα	29.838,39	40.749,59	40.749,59	40.749,59	40.749,59	40.749,59
3. Καταθέσεις όψεως και προθεσμίας	764.032,60	443.673,56	443.673,56	443.673,56	443.673,56	443.673,56
Σύνολο υλοποιούμενων ενεργήτοκα (ΔI+ΔII+ΔIV)	793.870,99	484.423,15	484.423,15	484.423,15	484.423,15	484.423,15
85.704.809,79	69.848.198,88	69.848.198,88	69.848.198,88	69.848.198,88	69.848.198,88	69.848.198,88
Σύνολο υλοποιούμενων ενεργήτοκα (ΔI+ΔII+ΔIV)						
Ε. ΜΕΤΑΒΛΗΤΑ ΛΟΓΑΡΙΑΣΜΟΙ ΕΝΕΡΓΗΤΙΚΟΥ						
1. Έξοδα επομένων χρήσεων	66.181,75	21.176,12	21.176,12	21.176,12	21.176,12	21.176,12
66.181,75	21.176,12	21.176,12	21.176,12	21.176,12	21.176,12	21.176,12
ΓΕΝΙΚΟ ΣΥΝΟΛΟ ΕΝΕΡΓΗΤΙΚΟΥ(Β+Γ+Δ+Ε)						
103.132.258,41	103.132.258,41	103.132.258,41	103.132.258,41	103.132.258,41	103.132.258,41	103.132.258,41

Δ. ΔΙΑ ΚΕΦΑΛΑΙΑ
 I. Μετοχικό κεφάλαιο (7.500.000 ονομαστικές μετοχές των 1,35 ευρώ)
 1. Καταβλημένο 10.125.000,00 10.125.000,00

III. Διεφορές Ανταπροσμηγής-Επιχορηγήσεως
 1. Διεφορές από αναπροσαρμογή αξίας 379.519,83
 2. Διεφορές από αναπροσαρμογή αξίας 1.403.658,42 1.403.658,42
 3. Υπερτίμησις περιουσιακών στοιχείων ή συγχώνευση 1.733.178,25 1.733.178,25

IV. Αποθεματικά κεφάλαια
 1. Τακτικό αποθεματικό 1.019.466,27 1.019.466,27
 2. Έκτακτο αποθεματικό 239.720,36 239.720,36
 3. Αφορολόγητα αποθεματικά 4.038.935,34 4.038.935,34
 4. Εδικών διατάξεων νόμου 5.288.111,87 5.288.111,87

V. Αποταμίευματα εις νέο
 1. Υπελόμο κερδών εις νέο 3.252.782,73 3.252.782,73
 2. Υπελόμο κερδών εις νέο 3.252.782,73 3.252.782,73
 Σύνολο όλων κεφαλαίων(ΔI+ΔII+ΔIV+ΔV) 20.459.072,85 20.078.553,12

Κέρδη χρήσεως 1/1 έως 31/12/2004 πρό διανομής 13.289.593,34
Β. ΠΡΟΒΛΗΨΕΙΣ ΓΙΑ ΚΙΝΗΤΟΥΣ ΚΑΙ ΞΕΘΩΑ
 1. Προβλέψεις για αποζημίωση προσωπικού λόγω εξόδου από την υπηρεσία 970.729,24 29.221,29
 970.729,24 29.221,29

Γ. ΥΠΟΧΡΕΩΣΕΙΣ
 I. Μακροπρόθεσμες Υποχρεώσεις
 1. Δάνεια τραπεζών 44.860.412,77 44.860.412,77

II. Βραχυπρόθεσμες υποχρεώσεις
 1. Προμηθευτές 17.289.775,10 12.095.366,60
 2. Γραμμάτια πληρωτέα 3.419.621,14 2.004.620,20
 3. Τράπεζες Λογισμολογία βραχυπρόθεσμων υποχρεώσεων 451.090,48 1.840.024,43
 4. Προκαταβολές πωλητών 228.752,70 423.732,17
 5. Υποχρεώσεις από φόρους-τέλη 1.292.871,03 1.281.295,87
 6. Ασφαλιστικοί Οργανισμοί 240.135,40 221.519,63
 7. Λογισμολογία 793.414,51 1.428.218,22
 8. Μεταβλητά 23.704.660,39 20.225.878,95
 9. Λογισμολογία 68.395.073,13 64.911.389,69
 Σύνολο υποχρεώσεων(ΓI+ΓII) 103.132.258,41 85.076.622,07

Δ. ΜΕΤΑΒΛΗΤΑ ΛΟΓΑΡΙΑΣΜΟΙ ΠΑΘΗΤΙΚΟΥ
 1. Έξοδα χρήσεως διωλημένα 17.783,75 53.456,00
 17.783,75 53.456,00
ΓΕΝΙΚΟ ΣΥΝΟΛΟ ΠΑΘΗΤΙΚΟΥ(Δ+Ε+Γ+Δ)
103.132.258,41 85.076.622,07

ΛΟΓΑΡΙΑΣΜΟΙ ΤΑΞΕΩΣ ΠΙΣΤΩΤΙΚΟΙ
 1. Διεφορές από αναπροσαρμογή αξίας 508.327,00 509.327,00
 2. Πιστωτικοί Λογισμολογία εγγυήσεων 23.762.978,08 23.762.978,08
 3. Υποχρεώσεις από αμοιβαίες συμβάσεις 40.275.000,00 40.275.000,00
 4. Λοιπά Λογισμολογία τάξεως 3.060.420,92 3.060.420,92
 67.627.726,00 67.627.726,00

ΣΗΜΕΙΩΣΕΙΣ:
 1. Η τελεσίδικη αναπροσαρμογή της αξίας των ακινήτων έγινε την 31-12-2004 βάσει του Ν. 2066/02.
 2. Η εταιρεία έχει ελεγχθεί φορολογικά μέχρι και τη χρήση 2003.
 3. Επείδη των παρεπώντων οικονομικών πτωχών η εταιρεία στην παρούσα χρήση πραγματοποιήσεως και πωλήσεως για λογαριασμό τριών (συνδεδεμένων) τραπεζών (Ιδίων Κεφαλαίων και Υπομνημάτων) και Υπομνημάτων δεν έχουν κατασταθεί οριστικά.
 4. Εκκρεμεί η σύνταξη του πίνακα διάθεσης αποταμιεύσεων, χρήσεως και ως εκ τούτου η κατάσταση του λογαριασμού Χρεώστες Διεφορές και κωδικών ασφαλίσεων λογαριασμών Ιδίων Κεφαλαίων και Υπομνημάτων δεν έχουν κατασταθεί οριστικά.

**ΚΑΤΑΣΤΑΣΗ ΛΟΓΑΡΙΑΣΜΟΥ ΑΠΟΤΕΛΕΣΜΑΤΩΝ ΧΡΗΣΕΩΣ
31ης ΔΕΚΕΜΒΡΙΟΥ 2004 (1 ΙΑΝΟΥΑΡΙΟΥ-31 ΔΕΚΕΜΒΡΙΟΥ 2004)**

	Ποσό κλειόμενης χρήσεως 2004 σε Ευρώ	Ποσό προηγούμενης χρήσεως 2003 σε Ευρώ
Ι. Αποτελέσματα εκμεταλλεύσεως		
Κύλιος εργασιών (Πωλήσεις)	119.144.475,08	96.216.311,21
Μείωση : Κόστος πωλήσεων	96.235.021,04	84.475.492,27
Μικτά αποτελέσματα(κέρδη) εκμεταλλεύσεως	22.909.454,04	11.740.818,94
ΠΛΕΟΝ : Άλλα έσοδα εκμεταλλεύσεως	3.692.097,78	2.779.144,86
Σύνολο	26.591.541,82	14.519.963,80
ΜΕΙΟΝ :		
1. Έξοδα διοικητικής λειτουργίας	2.013.579,41	1.792.071,12
3. Έξοδα λειτουργικής διαθέσεως	7.482.221,81	7.299.323,05
Μερικά αποτελέσματα(κέρδη) εκμεταλλεύσεως	0,00	5.428.569,63
ΜΕΙΟΝ :		
2. Έσοδα προγενερότων	7.592,40	638,65
4. Περιουσιακά τόκα και συναφή έσοδα	415.637,45	902.394,01
Μέσων :		
3. Χρεωστικά τόκα και συναφή έξοδα	2.296.042,57	2.234.985,92
Ουκεία αποτελέσματα(κέρδη) εκμεταλλεύσεως		
1. Εκπαικτα και αναργήματα		4.096.709,37
2. Εκπαικτα Κέρδη	75.891,84	137.907,35
3. Έσοδα προηγούμενων χρήσεων	66.327,84	18.401,85
4. Έσοδα από αχρησιμοποίητες προβλέψεις	258.598,58	108.203,92
Μέσων :		
423.818,06	318.891,75	
Μείων :		
1. Εκπαικτα και αναργήματα έξοδα	113.516,94	88.803,04
2. Εκπαικτες ζημιές	216,41	0,00
3. Έξοδα προηγούμενων χρήσεων	1.326.722,54	23.657,39
4. Προβλέψεις για εκπαικτες κινδύνους	813.178,46	0,00
Οργανικά και έκπαικτα αποτελέσματα (κέρδη)	2.253.633,35	92.390,43
ΜΕΙΟΝ :		
Σύνολο απορρίψεων παγίων στοιχείων	1.089.522,98	849.210,48
Μείων:Οι από αυτές ενσωματωμένες στο		
Λειτουργικό κόστος	1.089.522,98	849.210,48
ΚΑΘΑΡΑ ΑΠΟΤΕΛΕΣΜΑΤΑ (Κέρδη) ΧΡΗΣΕΩΣ ΤΡΟ Φόρουμ	13.423.112,79	4.323.207,69
Μείων:η ενσωματωμένη στο λειτουργικό κόστος φόροι	28.813,45	13.977,94
Διαφορές φορολογικών ελέγχου προηγούμενων χρήσεων	104.705,00	451.512,00
ΚΑΘΑΡΑ ΑΠΟΤΕΛΕΣΜΑΤΑ (Κέρδη) ΧΡΗΣΕΩΣ ΤΡΟ Φόρουμ εσοδήματος	13.289.593,34	3.857.717,75
Ο ΠΡΟΕΔΡΟΣ ΤΟΥ Δ.Σ.	ΜΑΡΣΙΕΛ ΑΜΑΡΙΝΟ Α.Α.Τ. - Β 752646/71	Ο ΓΕΝΙΚΟΣ ΔΙΕΥΘΥΝΤΗΣ ΜΑΡΙΟΣ Α. ΤΑΣΟΠΟΥΛΟΣ Α.Α.Τ. - Β 3654/488

Προς το Διοικητικό Συμβούλιο της Ανώνυμης Εταιρείας «ΣΤΑΘΕΡΟΠΟΡΙΚΗ ΜΑΚΕΔΟΝΙΑΣ ΣΙΜΑ ΑΝΩΝΥΜΗ ΕΤΑΙΡΕΙΑ»

Ελάγκμε την ανωτέρω λογιστική κατάσταση και λογαριασμό Αποτελεσμάτων Χρήσεως της Ανώνυμης Εταιρείας «ΣΤΑΘΕΡΟΠΟΡΙΚΗ ΜΑΚΕΔΟΝΙΑΣ ΣΙΜΑ ΑΝΩΝΥΜΗ ΕΤΑΙΡΕΙΑ» της εταιρείας χρήσεως που έληξε την 31η Δεκεμβρίου 2004. Ο έλεγκός μας, στα πλαίσια του οποίου λάβαμε γνώση πλήρους λογιστικού απολογισμού των εργασιών των υποκαταστημάτων της εταιρείας, έγινε σύμφωνα με τις διατάξεις του άρθρου 37 του κωδ. Ν.2190/1920 "Προσ Ανωνύμων Εταιρειών" και τις ελεγκτικές διαδικασίες που κρίναμε κατάλληλες για τις συνθήκες οικονομικής καταστάσεως με βάση τις αρχές και τους κανόνες ελεγκτικής που ακολουθεί το Σώμα Ορκωτών Ελεγκτών Λογιστών και που είναι σύμφωνα με τις βασικές αρχές των Διεθνών Ελεγκτικών Προτύπων. Τέθηκαν στη διάθεσή μας τα βιβλία και στοιχεία που ήρθαν ή επαφίκα με βάση τις διατάξεις του άρθρου 37 του κωδ. Ν.2190/1920 "Προσ Ανωνύμων Εταιρειών" και το κόστος παραγωγής που προκύπτει από τα λογιστικά βιβλία παραδείχθηκε σύμφωνα με τις προαριθμημένες αρχές λογιστικού κόστους. Δεν καταγράφηκε η μέθοδος απογραφής σε σχέση με την προηγούμενη χρήση, εκτός της παραπάνω χρονιά 2004, αναπροσαρμογή της αξίας κτήσεως των Γηπέδων, έδαφης της εταιρείας, η αξία κτήσεως των Μηχανημάτων, Γ.Μ.Π. 1, Συμμετοχές σε ανώνυμες επιχειρήσεις, που είναι 379.519,83, και η προκύπτουσα υπέρβαση καταγράφηκε στον λογαριασμό του Πρωτόκολλο "Διαφορές από αναπροσαρμογή αξίας λογικών περιουσιακών στοιχείων". 2) Ο λογαριασμός του Ευερητικού Γ.Μ.Π. 1, Συμμετοχές σε ανώνυμες επιχειρήσεις, που είναι 2.443.974,32 αφορά την αξία κτήσεως μετρώων ανωνύμης εταιρείας με τη συμμετοχή του Γενικού Διευθυντή για αποπώληση του συνόλου του τελεσθέντος ανωνύμου Ισολογισμού της 31.12.2004, ο οποίος δεν έχει ελεγχθεί από Ορκωτό Ελεγκτή - Λογιστή πριν την έκδοσή του. 3) Η εταιρεία σε αντιστάση με την προηγούμενη χρήση σχημάτισε πρόβλεψη για αποπώληση του συνόλου του προσωπικού της, λόγω έλλοδα από την υπέρβαση για συνταξιοδότηση που είναι 660.898,44 επιφυλακόντως εξισορροπεί τα αποτελέσματα χρήσεως. 4) Οι φορολογικές υποχρεώσεις της εταιρείας δεν έχουν καταστεί οριστικές για τη χρήση 2004. Κατά τη γνώμη μας, οι εφορίες κατά την 31η Δεκεμβρίου 2004, καθώς και τα αποτελέσματα της χρήσεως που έληξε αυτή την ημερομηνία, βάσει των σχετικών διαθέσεων του λογιστικού και λειτουργικού διαβιβάζοντα την περιουσιακή διαφορά και την οικονομική θέση της εταιρείας στην προηγούμενη χρήση εκτός της παραπάνω υπέρβασης. 3 παρατηρήσεις που έχουν τον χαρακτήρα των τεχνικών διαφορών, οι οποίες έχουν μόνο γενικά παραδείχεται και δε διαφέρουν από εκείνες που η εταιρεία επιφέρει στην προηγούμενη χρήση εκτός της παραπάνω υπέρβασης. Για το λόγο αυτό ορίσαμε κανονικά λογαριασμούς Ανατρίσεως, ίδιων Κερφαίων και Υπογεγραμμένων των ανωτέρω προαναφερθέντων Οικονομικών Καταστάσεων, με παραρτήσεων διαφορές από εκείνα των επίσημων οικονομικών καταστάσεων, που δε δημοσιεύονται με το προαναφερμένο πιστοποιητικό του τακτικού ελέγχου το οποίο δε χορηγείται μετά η συντάξη του ημερήσιου διαβιβάζοντα αποτελεσμάτων χρήσεως.

Αθήνα 28 Ιανουαρίου 2005
ΣΩΜΑ ΟΡΚΩΤΩΝ ΕΛΕΓΚΤΩΝ-ΛΟΓΙΣΤΩΝ
 ΚΑΙ ΣΥΜΒΟΥΛΩΝ ΓΕΡ ΒΑΡΣΑΡΑΜΑΤΩΣ
 Α.Μ.Σ.Ο.Ε.Α 12851
 «Ε.Ο.Λ» Α.Ε.Ο.Ε



ΣΙΔΗΡΕΜΠΟΡΙΚΗ ΜΑΚΕΔΟΝΙΑΣ ΣΙΔΑΜΑ ΑΝΩΝΥΜΗ ΕΤΑΙΡΕΙΑ

ΕΔΡΑ : ΤΑΥΡΟΣ - ΑΡ.Μ.Α.Ε. 7946/01/Β/86/40 (00)

1ος ΕΝΟΠΙΩΜΕΝΟΣ ΙΣΟΛΟΓΙΣΜΟΣ ΤΗΣ 31ης ΔΕΚΕΜΒΡΙΟΥ 2003 ΕΤΑΙΡΙΚΗ ΧΡΗΣΗ (1 ΙΑΝΟΥΑΡΙΟΥ - 31 ΔΕΚΕΜΒΡΙΟΥ 2003) (ΠΙΣΑ ΣΣ ΕΥΡΩ)

ΕΝΕΡΓΗΤΙΚΟ	Ποσό επεξεργασίας χρήσεως 2003	Ποσό επεξεργασίας χρήσεως 2002
Β. ΕΞΟΔΑ ΕΓΚΑΤΑΣΤΑΣΕΩΣ		
1. Έξοδα ιδρύσεως & εγκαταστάσεως	690.020,71	552.016,96
3. Τόκοι κατασκευαστικής περιόδου	225.584,74	180.451,79
4. Λοιπά έξοδα εγκαταστάσεως	695.023,32	316.269,96
	<u>1.610.608,77</u>	<u>1.048.738,71</u>
Γ. ΠΑΓΙΟ ΕΝΕΡΓΗΤΙΚΟ		
II. Ενσώματα Ακίνητα		
1. Γήπεδο- οικόπεδα	3.648.295,64	0,00
3. Κτίρια και τεχνικά έργα	11.535.192,69	4.480.499,48
4. Μηχανήματα - τεχνικές εγκαταστάσεις και λοιπός μηχανολογικός εξοπλισμός	10.394.625,94	4.654.848,30
5. Μεταφορικά μέσα	658.087,99	309.782,13
6. Έπιπλα και λοιπός εξοπλισμός	1.324.353,65	1.077.335,99
7. Ακίνητο, υπό εκτέλεση και προκ/λες	1.548.320,60	0,00
	<u>29.109.876,51</u>	<u>10.522.465,90</u>
Σύνολο Ακίνητα	<u>29.109.876,51</u>	<u>10.522.465,90</u>
III. Συμμετοχές & είδη μακρ./ομικ. χρηματοοικονομικές απαιτήσεις		
7. Λοιπές μακροπρόθεσμες απαιτήσεις	51.170,58	18.638.581,19
Σύνολο Παγίου Ενεργητικού (Γ II+Γ III)	<u>51.170,58</u>	<u>18.638.581,19</u>
Δ. ΚΥΚΛΟΦΟΡΟΥΝ ΕΝΕΡΓΗΤΙΚΟ		
I. Αποθέματα		
1. Εμπορεύματα	4.896.996,80	
2. Προϊόντα έτοιμα και ημιτέλη	4.899.267,99	
4. Πρώτες και βοηθητικές υλές-Αναλώσιμα υλικά Ανταλλακτικά και Είδη συσκευασίας	11.321.591,24	
5. Προκαταβολές για αγορά αποθεμάτων	202.586,64	
	<u>21.320.442,67</u>	<u>21.320.442,67</u>
II. Απαιτήσεις		
1. Πελάτες	576.827,13	
2. Γραμμάτια εισπρακτέα	102.450,29	
- Χαρτοφυλάκιο		
- Στετ. τραπεζές για είσπραξη	679.277,42	
3α. Επιταγές εισπρακτέες	27.644.260,38	
10. Επισφαλείς-Επίδοκοι πελάτες και χρεώστες	1.719.115,39	
Μείον/Προβλέψεις	1.293.326,24	
11. Χρεώστες διάφορα	1.214.365,49	
12. Λογισμικοί διαχειρίσιμες προκαταβολών- και πιστώσεων	102.012,48	
	<u>54.965.239,88</u>	<u>54.965.239,88</u>
IV. Διαθέσιμα		
1. Ταμείο	42.618,35	
3. Καταθέσεις όψεως και προθεσμίας	460.689,95	
Σύνολο Κυκλοφορούν Ενεργητικού (ΔI+ΔII+ΔIII)	<u>503.307,70</u>	<u>503.307,70</u>
Ε. ΜΕΤ/ΚΟΙ ΛΟΓ/ΣΜΟΙ ΕΝΕΡΓΗΤΙΚΟΥ		
1. Έξοδα επαγόμενων χρήσεων	76.788.990,25	
3. Λοιποί μεταβατικοί λογαί ενεργητικού	33.850,00	
	<u>110.424,86</u>	<u>110.424,86</u>
ΓΕΝΙΚΟ ΣΥΝΟΛΟ ΕΝΕΡΓΗΤΙΚΟΥ (B+Γ+Δ+Ε)		
ΛΟΓ/ΣΜΟΙ ΤΑΞΕΩΣ ΧΡΕΣΤΙΚΟΥ		
1. Αλλάγια περιουσιακά στοιχεία	96.620.584,61	
2. Χρεωστικοί λογαί/ομοί εγγυήσεων και εμπροσμάτων ασφαλειών	1.211.578,34	
4. Λοιποί λογαί/ομοί τάξεως	23.762.978,08	
	<u>48.531.240,17</u>	<u>48.531.240,17</u>
	<u>73.505.796,59</u>	<u>73.505.796,59</u>

ΠΑΘΗΤΙΚΟ	Ποσό επεξεργασίας χρήσεως 2003	Ποσό επεξεργασίας χρήσεως 2002
Α. ΙΔΙΑ ΚΕΦΑΛΑΙΑ		
I. Μετοχικό Κεφάλαιο		
1. Μετοχικό Κεφάλαιο (7.500.000 ονομ. μετοχές των 1,35 ευρώ)	1.019.456,27	239.720,36
1. Καταβληθέν	10.125.000,00	
III. Διαφορές αναπροσαρμογής-Επικυρωμένες επεξεργασίας		
3. Υπερβία από μεταρροπή ή συγχώνευση	1.403.699,42	
IV. Αποθεματικά Κεφάλαια		
1. Τακτικό αποθεματικό	239.720,36	
4. Έκτακτα αποθεματικά	4.038.995,34	
5. Απορρολόγητα αποθεματικά εοικων διαφόρων νόμων	5.298.111,97	
	<u>3.095.812,66</u>	<u>27.716,66</u>
V. Αποθεσώματα εις νέον		
Υπόλοιπο κερδών εις νέο	1.418.700,06	
	<u>21.368.999,99</u>	<u>21.368.999,99</u>
IX. Διακρίματα μειωφιλίας		
Σύνολο Ιδίων Κεφαλαίων (ΔI+ΔII+ΔIV+ΔV+ΔVI+ΔVII)		
Β. ΠΡΟΒΛΕΨΕΙΣ ΓΙΑ ΚΙΝΔΥΝΟΥΣ & ΕΞΟΔΑ		
1. Προβλέψεις για απόζη προσωπικού λόγω εφέδου από την υπηρεσία	29.221,26	
Γ. ΥΠΟΧΡΕΩΣΕΙΣ		
I. Μικρο/θεςμεις υποχρεώσεις		
2. Δάνεια Τραπεζών	46.062.680,17	
II. Βραχ/θεςμεις υποχρεώσεις		
1. Προμηθευτές	14.257.606,47	
2. Γραμμάτια πληρωτέα	2.004.820,20	
3. Τραπεζες λογαί/ομοί βραχυπρόθεσμων υποχρεώσεων	7.936.835,98	
4. Προκαταβολές πελατών	455.453,32	
5. Υποχρεώσεις από φόρους-τέλη	1.299.164,49	
6. Ασφαλιστικό Οργανισμό	261.632,07	
7. Μακροπρόθεσμες Υποχρ. Πληρωτέες στην επίσημη χρήση	392.076,40	
10. Μερίσματα πληρωτέα	900.000,00	
11. Πιστώτες διάφορα	1.566.428,46	
	<u>29.104.017,39</u>	<u>29.104.017,39</u>
Σύνολο Υποχρεώσεων (Γ I+Γ II)	<u>75.166.697,56</u>	<u>75.166.697,56</u>
Δ. ΜΕΤ/ΚΟΙ ΛΟΓ/ΣΜΟΙ ΠΑΘΗΤΙΚΟΥ		
2. Έξοδα χρήσεως δουλεωμένα	55.665,80	
ΓΕΝΙΚΟ ΣΥΝΟΛΟ ΠΑΘΗΤΙΚΟΥ (Δ+Β+Γ+Δ)		
ΛΟΓ/ΣΜΟΙ ΤΑΞΕΩΣ ΠΙΣΤΩΤΙΚΟΥ		
1. Δικ. αλλοτ. περιουσι. στοιχ.	96.620.584,61	
2. Πιστωτικοί λογαί/ομοί εγγυήσεων & εμπροσμάτων ασφαλειών	1.211.578,34	
4. Λοιποί λογαί/ομοί τάξεως	23.762.978,08	
	<u>48.531.240,17</u>	<u>48.531.240,17</u>
	<u>73.505.796,59</u>	<u>73.505.796,59</u>

ΣΥΝΟΛΟ	2003	2002
Σύνολο Ενεργητικού	96.620.584,61	96.620.584,61
Σύνολο Παθητικού	96.620.584,61	96.620.584,61

ΣΗΜΕΙΩΣΕΙΣ.

- Στις ανωτέρω ενσωματωμένες οικονομικές καταστάσεις περιλαμβάνεται με τη μέθοδο της ολικής ενσωμάτωσης εκτός της μητρικής, η θυγατρική «ΠΑΝΕΛΚΟ Ανώνυμη Εταιρεία Παραγωγής - Υλικών Επικάλυψης και Πετασμάτων», με ποσοστό συμμετοχής 62% , μη ελεγχόμενη από ορκωτό ελεγκτή - λογιστή.
- Η τελευταία αναπροσαρμογή της αξίας των ακινήτων έγινε την 31-12-2000 βάσει του Ν. 2065/92.
- Επί των ακινήτων της ενσωματωμένης θυγατρικής εταιρείας «ΠΑΝΕΛΚΟ Ανώνυμη Εταιρεία Παραγωγής - Υλικών Επικάλυψης και Πετασμάτων» έχει εγγραφεί προσημειωμένη υποθήκη ποσού 2.365.000,00 Ευρώ, για εξασφάλιση δανείου που την 31/12/2003 ανήρχετο στο ποσό ευρώ 1.764.343,80.
- Δεν έχουν οριστικοποιηθεί οι φορολογικές υποχρεώσεις της μητρικής εταιρείας, για την χρήση 2003, και για την θυγατρική «ΠΑΝΕΛΚΟ Ανώνυμη Εταιρεία Παραγωγής - Υλικών Επικάλυψης και Πετασμάτων» για τις χρήσεις 2001 έως 2003.
- Στη κλειόμενη χρήση η μητρική εταιρεία διενήργησε αποσβεστικές χρηματοποιήσεις τους κατώτερους συντελεστές που προβλέπονται από το Π.Δ 299/2003. Η επί ελλείπων διαφορά που προέκυψε στην παρούσα χρήση από την εφαρμογή των κατώτερων αυτών συντελεστών σε σχέση με τους συντελεστές του Π.Δ 100/88 οι οποίοι ίσχυαν μέχρι και τη χρήση 2002 ανέρχεται σε ευρώ 315.000 περίπου βελτιώνοντας τα Αποτελέσματα της χρήσεως κατά ποσό ευρώ 290.000 περίπου

6. Η θυγατρική εταιρία «ΠΑΝΕΛΛΙΚΟ Ανώνυμη Εταιρεία Παραγωγής - Υλικών Επικάλυψης και Πετασμάτων» εδρικομένο από δόρυσεως ης, μέχρι και τον Απρίλιο 2003 εε κατασκευαστικό στάδιο.

ΚΑΤΑΣΤΑΣΗ ΛΟΓ/ΣΜΟΥ ΑΠΟΤ/ΤΩΝ ΧΡΗΣΕΩΣ 31 ΔΕΚΕΜΒΡΙΟΥ 2003	
(1 ΙΑΝΟΥΑΡΙΟΥ - 31 ΔΕΚΕΜΒΡΙΟΥ 2003)	
	Ποσά εκδηλωμένα χρέως 2003
I. ΑΠΟΤΕΛΕΣΜΑΤΑ ΕΚΜΕΤΑΛΛΕΥΣΕΩΣ	
Κύριες εργασιών (πωλήσεις)	101.954.723,95
ΜΕΙΟΝ: Κόστος πωλήσεων	89.715.964,57
Μικτά αποτελέσματα(κέρδη) εκμεταλλεύσεως	12.238.759,38
ΜΕΙΟΝ: Άλλα έσοδα εκμεταλλεύσεως	2.805.349,72
Σύνολο	15.044.108,70
ΜΕΙΟΝ: 1. Έξοδα διοικητικής λειτουργίας	2.119.485,91
3. Έξοδα λειτουργικής διαβίσεως	7.581.595,18
Μερικά αποτελέσματα(κέρδη) εκμεταλλεύσεως	5.343.017,61
ΜΕΙΟΝ: 2. Έσοδα χρονογράφου	638,65
4. Πιστωτική τόκο και συναφή έσοδα	902.884,94
2.420.338,72	1.516.815,13
Μείων: 3. Χρεωστικοί τόκοι και συναφή έξοδα	184.362,58
Ολικά αποτελέσματα(κέρδη) εκμεταλλεύσεως	18.401,85
II. ΠΛΕΟΝ/ΜΕΙΟΝ: ΕΚΤΑΚΤΑ ΑΠΟΤΕΛΕΣΜΑΤΑ	108.203,62
1. Εκτακτα και ανόργανα έσοδα	54.348,93
2. Εκτακτα Κέρδη	365.316,98
3. Έσοδα προηγούμενων χρήσεων	
4. Έσοδα από προβλέψεις προηγ. χρήσεων	
Μείων:	
1. Εκτακτα και ανόργανα έξοδα	95.490,67
3. Έξοδα προηγούμενων χρήσεων	23.615,23
Οργανικά και έκτακτα αποτελέσματα (κέρδη)	119.105,90
ΜΕΙΟΝ: Σύνολο απασθ, παγίων στοιχείων	1.368.199,75
Μείων: Οι από αυτές ενλίτες	0,00
στο λειτουργικό κόστος	1.368.199,75
ΚΑΘΑΡΑ ΑΠΟΤ/ΤΑ (ΚΕΡΔΗ) ΧΡΗΣΕΩΣ ΠΡΟ ΦΟΡΩΝ	4.072.413,56
ΜΕΙΟΝ: Διαφορές φορολογικού ελέγχου προηγ. χρήσεων	451.512,00
ΜΕΙΟΝ: Φόρος εισοδήματος	1.067.065,87
Λοιπά μη ενσωματωμένα στο λογ. κόστος φόροι	16.361,35
ΚΑΘΑΡΑ ΑΠΟΤΕΛΕΣΜΑΤΑ (ΚΕΡΔΗ) ΧΡΗΣΕΩΣ Ύστερα από φόρους	2.537.474,34
Πλέον: Αναλογία μετοχών μειοψηφίας	96.207,47
ΚΑΘΑΡΑ ΕΠΙΟΠΗΜΕΝΑ ΚΕΡΔΗ ΟΜΙΛΟΥ	2.633.681,81

Ο ΠΡΟΕΔΡΟΣ ΤΟΥ Δ.Σ.
ΜΑΡΣΕΛ Α. ΑΜΑΡΙΛΙΟ
 Α.Α.Τ. Θ 75264671

Ο ΓΕΝΙΚΟΣ ΔΙΕΥΘΥΝΤΗΣ
ΜΕΥΕΛΛΟΣ Α. ΤΑΣΟΠΟΥΛΟΣ
 Α.Α.Τ. Ξ 36517488

Ο ΠΡΟΪΣΤΑΜΕΝΟΣ ΤΩΝ ΕΛΕΓΧΤΗΡΙΩΝ
ΠΑΡΙΣΤ. ΠΑΠΑΓΕΩΡΓΙΟΥ
 Α.Α.Τ. Ξ 56847298
 ΑΡ. ΜΗΤΡ. ΑΔΕΙΑΣ Α' ΤΑΞΗΣ 0004618

ΠΙΣΤΟΠΟΙΗΤΙΚΟ ΕΛΕΓΧΟΥ ΟΡΚΗΤΟΥ ΕΛΕΚΤΗ - ΛΟΓΙΤΗ
Προς του κ.κ. Μετόχους της Ανώνυμης Εταιρείας "ΣΙΑΡΕΜΠΟΡΙΚΗ ΜΑΚΕΔΟΝΙΑΣ ΣΙΔΑΜΑ Ανώνυμη Εταιρεία" και της θυγατρικής της
 Ελέγξαμε, κατά τις διατάξεις του άρθρου 108 του Κωδ. Ν. 2190/1920, τον πρώτο ενσωπιαμένο λογαριασμό και την ενσωπιαμένη Κατάσταση Αποτελεσμάτων, καθώς και το σχετικό Προσάρτημα της "ΣΙΑΡΕΜΠΟΡΙΚΗ ΜΑΚΕΔΟΝΙΑΣ ΣΙΔΑΜΑ Ανώνυμη Εταιρεία" και της θυγατρικής της, για τη χρήση που έληξε την 31η Δεκεμβρίου 2003. Εφαρμόσαμε τις διαδικασίες που κρίναμε κατάλληλες για το σκοπό του ελέγχου μας, οι οποίες είναι σύμφωνα με τις αρχές και κανόνες δεοντολογίας που ακολουθεί το ΣΙΔΑΜΑ ΟΡΚΗΤΩΝ ΕΛΕΚΤΩΝ ΛΟΓΙΤΩΝ και επαληθεύσαμε τη συμφωνία του περιεχομένου της ενσωπιαμένης Εκθέσεως Διαχειρίσεως με τις παραπάνω ενσωπιαμένες Οικονομικές Καταστάσεις. Δεν επεκταθήκαμε στον έλεγχο των οικονομικών καταστάσεων της επεξεργασίας "ΠΑΝΕΛΛΙΚΟ Ανώνυμη Εταιρεία Παραγωγής - Υλικών Επικάλυψης και Πετασμάτων", που περιλαμβάνεται στην ενσωπιαση και αντιπροσωπεύει ποσοστό 14,7% και 6,4% των ενσωπιαμένων συνόλων ενεργητικού και κύκλου εργασιών. Οι καταστάσεις αυτές δεν έχουν ελεγχθεί από άλλους αναγνωρισμένους ελεγκτές. Από τον έλεγχό μας προέκυψαν τα εξής: 1) Δεν σχηματοθήρη προέβλεψη σε βάρος των αποτελεσμάτων χρήσεως της μητρικής εταιρείας, για ζημιές που θα προκύψουν από την μη ρευστοποίηση επισφαλών απαιτήσεων συνολικού ποσού Ευρώ 425.789,15 όπως αυτές εμφανίζονται στον υπό στοιχεία Δ110 λογαριασμό του Ισολογισμού, διότι σύμφωνα με τους υπελεύθους της εταιρείας οι απαιτήσεις αυτές θα επιστραφούν στο σύνολό τους. 2) Οι εταιρείες που περιλαμβάνονται στην ενσωπιαση, βασίζονται στην ενσωπιαση, βασίζονται στην Ολομέλεια της Ολομέλειας των Νομικών Συμβούλων Διοικήσεως και στο άρθρο 10 Ν.2065/92 δεν σχηματοθήρη προέβλεψη για τις πιθανές υποχρεώσεις αποζημίωσης του συνόλου του προσωπικού τους λόγω εξόδου από ρεαλι για συνταξοδότηση. Αν οι εταιρείες σχηματοθήρη προέβλεψη για αποζημίωση του συνόλου του προσωπικού τους που υπερβαίνει την 31.12.2003 λόγω εξόδου από την υπηρεσία για συνταξοδότηση αυτή θα υπερβάνε το ήδη σχηματοθήρη ποσό, κατά ευρώ 991.000 περίπου εκ του οποίου ποσό Ευρώ 721.000 περίπου θα έπρεπε να βαρύνει τα Αποτελέσματα των Προηγούμενων Χρήσεων και Ευρώ 210.000 περίπου τα Αποτελέσματα της κλειστής Χρήσεως. Κατά τη γνώμη μας, αφού ληφθούν υπόψη οι παραπάνω παρατηρήσεις μας καθώς και οι σημειώσεις της εταιρείας, οι ενσωπιαμένες αυτές οικονομικές καταστάσεις έχουν καταρτιστεί σύμφωνα με τις διατάξεις του κωδ. ν. 2190/1920 και απεικονίζουν βάσει των σχετικών διατάξεων των ισχυρών και λογιστικών αρχών και μεθόδων που εφαρμόζει η μητρική εταιρεία και οι οποίες έχουν γίνει γενικά παραδεκτές, τη περιουσιακή διάρθρωση, τη χρηματοοικονομική θέση και τα αποτελέσματα του συνόλου των επιχειρήσεων που περιλαμβάνονται στην ενσωπιαση της 31.12.2003

Αθήνα 29 Φεβρουαρίου 2004
ΟΡΚΗΤΩΣ ΕΛΕΚΤΗΣ - ΛΟΓΙΤΗΣ

Χρήστος Β. Κοκογιάνης
 Α.Μ. Σ.Ο.Ε.Α 13501
 Σ.Ο.Α' Α.Ε.Ο.Ε

ΣΙΔΗΡΕΜΠΟΡΙΚΗ ΜΑΚΕΔΟΝΙΑΣ ΣΙΔΑΜΑ ΑΝΩΝΥΜΗ ΕΤΑΙΡΕΙΑ
ΕΔΡΑ : ΤΑΥΡΟΣ - ΑΡ.Μ.Α.Ε. 7946/01/Β/86/40 (00)
ΕΝΟΠΙΗΜΕΝΟΣ ΠΡΟΣΩΡΙΝΟΣ ΙΣΟΛΟΓΙΣΜΟΣ 30ης ΣΕΠΤΕΜΒΡΙΟΥ 2004
ΕΤΑΙΡΙΚΗ ΧΡΗΣΗ (1 ΙΑΝΟΥΑΡΙΟΥ 2004 - 30 ΣΕΠΤΕΜΒΡΙΟΥ 2004)

ΕΝΕΡΓΗΤΙΚΟ	Ποσά κλειόμενης περιόδου 2004			ΠΑΘΗΤΙΚΟ	Ποσά κλειόμενης περιόδου 2004 σε Ευρώ
	Αξία Κτήσεως	Αποσβέσεις σε Ευρώ	Αναπόσβεστη Αξία		
B. ΕΞΟΔΑ ΕΚΚΑΤΑΣΤΑΣΕΩΣ					
1. Έξοδα ίδρυσης & εγκαταστάσεως	680.020,71	237.997,85	442.022,86		
3. Έξοδα κατασκευαστικής περιόδου	225.964,74	78.896,33	146.678,71		
4. Λοιπά έξοδα εγκαταστάσεως	654.794,21	414.056,84	240.727,37		
	1.570.369,66	730.949,72	839.428,94		10.125.000,00
Γ. ΠΛΗΡΟ ΕΝΕΡΓΗΤΙΚΟ					
II. ΕΝΣΩΜΑΤΕΣ ΑΚΙΝΗΤΟΠΟΙΗΣΕΙΣ					
1. Γήπεδο- οικόπεδα	3.649.295,64	0,00	3.649.295,64		1.403.658,42
3. Κτίρια και τεχνικά έργα	12.963.338,38	4.731.291,51	8.222.036,87		1.403.658,42
4. Μηχανήματα - τεχνικές εγκαταστάσεις και λοιπές μηχανολογικές εξοπλισμούς	11.943.119,36	5.073.015,82	6.870.103,54		1.019.466,27
5. Μεταφορικά μέσα	513.922,29	229.162,86	284.739,41		239.720,36
6. Επιπλα και λοιπός εξοπλισμός	1.378.871,43	1.125.679,44	253.191,99		4.038.935,34
7. Ακίνητοποίησης υπό εκτέλεση και προκ/λες	980.702,52	0,00	980.702,52		5.298.111,97
	31.419.239,62	11.159.169,65	20.260.069,97		3.095.812,66
					18.412,86
III. Συμμετοχές και άλλες μακροπρόθεσμες χρηματοοικονομικές απαιτήσεις					
1. Λοιπές μακροπρόθεσμες απαιτήσεις					1.583.844,39
					21.524.940,30
					11.801.720,24
Δ. ΚΥΚΛΟΦΟΡΟΥΝ ΕΝΕΡΓΗΤΙΚΟ					
I. Αποθέματα					
1. Εμπορεύματα		6.388.957,57			1.002.537,19
2. Προέξοδα έργων και ημιεργά		5.671.335,66			1.002.537,19
4. Πράξεις και βοηθητικές ύλες-Αναλώσιμα υλικά		13.296.816,06			
5. Προκαταβολές για αγορά αποθεμάτων		825.556,05			
		26.182.069,32			
		26.182.069,32			
II. Απαιτήσεις					
Μελών: Προβλέψεις					
1. Πρωτόκολλο	40.264.639,02		40.220.538,35		
2. Γραμμάτια εισπρακτέα	482.458,79				
- Χαρτοφυλάκιο	65.530,14				
- Στις τραπεζές για είσπραξη	34.236.647,78				
3α. Επίταξες εισπρακτέες	2.017.709,32		2.017.709,32		
10. Επιτοκίες-Επίτοκοι πλεόντες και χρεώστες					
Μελών:Προβλέψεις (44,11)					
11. Χρεώστες διάφοροι		1.112.928,05			
12. Λογαριασμοί διαχειρίσεως		26.909,89			
Προκαταβολών και πιστώσεων		76.206.810,99			
IV. Διαθέσιμα					
1. Ταμείο	49.840,45		49.840,45		
3. Καταθέσεις όψεως και προθεσμίας	266.404,30		266.404,30		
	316.244,75		316.244,75		
	102.705.116,05		102.705.116,05		
Σύνολο κυκλοφορούντος ενεργητικού(ΔΙ+ΔΙ+ΔΙ+ΔΙ)					
E. ΜΕΤΑΒΑΤΙΚΟ ΛΟΓΑΡΙΑΣΜΟ ΕΝΕΡΓΗΤΙΚΟΥ					
1. Έξοδα επομένων χρήσεων	641,74		641,74		
3. Λοιπά μεταβατικά λογαμ ενεργητικού	0,00		0,00		
	841,74		841,74		
ΓΕΝΙΚΟ ΣΥΝΟΛΟ ΕΝΕΡΓΗΤΙΚΟΥ(Β+Γ+Δ+Ε)					
			123.866.977,30		123.866.977,30
ΛΟΓΑΡΙΑΣΜΟΙ ΤΑΣΕΩΣ ΧΡΕΩΣΤΙΚΟΥ					
1. Αλλότρια προσαρτάσως στοιχεία	310.456,00		310.456,00		
2. Χρεωστικοί λογαμ επίχρηστων και εμπροσθητών ασφαλειών	20.612.108,23		20.612.108,23		
3. Απαιτήσεις από αμφοτερόβατες συμβάσεις	40.275.000,00		40.275.000,00		
4. Λοιπά λογαριασμοί τόκους	3.059.469,92		3.059.469,92		
	64.278.054,15		64.278.054,15		
ΛΟΓΑΡΙΑΣΜΟΙ ΤΑΣΕΩΣ ΠΙΣΤΩΤΙΚΟΥ					
1. Διεκδικησιμότητα					7.945,00
2. Έξοδα χρήσεως διακείμενα					80.517,91
3. Λοιπά μεταβατικά λογαμ παθητικού					88.482,91
ΓΕΝΙΚΟ ΣΥΝΟΛΟ ΠΑΘΗΤΙΚΟΥ(Α+Β+Γ+Δ)					
			123.866.977,30		123.866.977,30


ΣΗΜΕΙΩΣΕΙΣ:


1. Στις ανωτέρω ενσωματωμένες οικονομικές καταστάσεις περιλαμβάνεται με τη μέθοδο της ολικής ενσωμάτωσης εντός της μητρικής, η θυγατρική «ΠΑΝΕΛΚΟ Ανώνυμη Εταιρεία Παραγωγής - Υλικών Επιτοκωλυτής και Περιστάμια», με ποσοστό συμμετοχής 62%, η οποία ελεγχόταν από ορισμένο ελεγκτή -λόγονη.
2. Η τελική αναπροσαρμογή της αξίας των ακινήτων έγινε την 31-12-2000 βάσει του Ν. 2085/92.
3. Επί των ακινήτων της ενσωματωμένης θυγατρικής εταιρείας, έχει εγγραφεί προσημοποίηση υπέρ της ποσού 2.385.000,00 Ευρώ, για εξασφάλιση δανείων το υπόλοιπο των οποίων την 30/9/2004 ανήρχοντο σε ποσό 1.372.287,40 Ευρώ.
4. Οι ενσωματωμένες εταιρείες έχουν ελεγχθεί από τις φορολογικές αρχές μέχρι και την χρήση 2003.

ΕΝΟΠΙΩΜΕΝΗ ΚΑΤΑΣΤΑΣΗ ΛΟΓΑΡΙΑΣΜΟΥ ΑΠΟΤΕΛΕΣΜΑΤΩΝ ΠΕΡΙΟΔΟΥ 30ης ΣΕΠΤΕΜΒΡΙΟΥ 2004 (1 ΙΑΝΟΥΑΡΙΟΥ - 30 ΣΕΠΤΕΜΒΡΙΟΥ 2004)

	Ποσά κλειόμενης περιόδου 2004 σε Ευρώ
I. Αποτελέσματα εκμεταλλεύσεως	
Κύκλος εργασιών (πωλήσεις)	97.974.306,47
ΜΕΙΟΝ : Κόστος πωληθένων	77.908.188,03
Μικτά αποτελέσματα(κέρδη) εκμεταλλεύσεως	20.066.118,44
ΠΛΕΟΝ : Άλλα έσοδα εκμεταλλεύσεως	2.874.803,38
ΜΕΙΟΝ : Σύνολο	22.940.821,82
ΜΕΙΟΝ : 1. Έξοδα διοικητικής λειτουργίας	1.767.700,05
3. Έξοδα λειτουργίας διαστέλλουσας	5.860.781,09
ΜΕΙΟΝ : Μερικά αποτελέσματα(κέρδη) εκμεταλλεύσεως	15.312.460,68
2. Έσοδα χρεογράφων	3.603,36
4. Πιστωτικοί τόκοι και συναφή έσοδα	273.815,09
ΜΕΙΟΝ : 3. Χρεωστικοί τόκοι και συναφή έξοδα	2.069.939,69
Οδικά αποτελέσματα(κέρδη) εκμεταλλεύσεως	1.792.520,23
II. ΠΛΕΟΝΙΜΕΙΟΝ : Εκκκαστα αποτελέσματα	13.519.940,45
1. Εκκκαστα και ανάργαστα έσοδα	53.268,68
2. Εκκκαστα Κέρδη	54.826,84
3. Έσοδα προσημομένων χρεογράφων	210.482,40
4. Έσοδα από προβλεπόμεν πηροη. χρήσεων	0,00
ΜΕΙΟΝ : 318.577,92	
1. Εκκκαστα και ανάργαστα έξοδα	19.889,43
3. Έξοδα προσημομένων χρεογράφων	1.720.032,84
Οργανικά και εκκκαστα αποτελέσματα (κέρδη)	1.740.022,27
ΜΕΙΟΝ : Σύνολο αποσβέσεων παγίων στοιχείων	1.087.286,88
Μείον:Οι από αυτές ενσωματωμένες στο λειτουργικό κόστος	0,00
ΚΑΘΑΡΑ ΑΠΟΤΕΛΕΣΜΑΤΑ (Κέρδη) ΧΡΗΣΕΩΣ ΠΡΟ ΦΟΡΩΝ	12.098.496,10
Μείον : Λοιπώι μη ενσωματωμένοι στο λειτουργικό κόστος φόροι	21.223,05
Διαφορές παραλογικού ελέγχου χρήσης 2003	104.706,00
ΚΑΘΑΡΑ ΕΝΟΠΙΩΜΕΝΑ ΚΕΡΔΗ ΟΜΙΛΟΥ ΠΡΟ ΦΟΡΩΝ	11.972.567,05
Μείον : Διαφορές μεταξύ μεσοετήτων	170.646,81
ΚΑΘΑΡΑ ΕΝΟΠΙΩΜΕΝΑ ΚΕΡΔΗ ΟΜΙΛΟΥ ΠΡΟ ΦΟΡΩΝ	11.801.720,24


Ταύρος 11-11-2004

Ο ΠΡΟΕΔΡΟΣ ΤΟΥ Δ.Σ.

 ΜΑΡΣΕΛΛΟΣ ΔΗΜΕΡΙΝΟΣ
 Α.Δ.Τ. - Γ 75264677

Ο ΠΡΟΪΣΤΑΜΕΝΟΣ ΤΟΥ ΛΟΓΙΣΤΗΡΙΟΥ

 ΠΑΡΙΣ Π. ΠΑΠΑΓΕΩΡΓΙΟΥ
 Α.Δ.Τ. Σ - 569372988
 ΑΡ. ΜΗΤΡ. ΑΔΕΙΑΣ Α' ΤΑΞΗΣ 0004618

ΠΙΣΤΟΠΟΙΗΤΙΚΟ ΕΛΕΓΧΟΥ ΟΡΚΩΤΟΥ ΕΛΕΓΚΤΗ-ΛΟΓΙΣΤΗ
 ΠΡΟΣ: το Διοικητικό Συμβούλιο της Ανώνυμης Εταιρείας "ΣΙΑΜΑ ΕΡΓΑΤΕΡΠΟΡΙΚΗ ΜΑΚΕΔΟΝΙΑΣ ΣΙΑΜΑ Ανώνυμη Εταιρεία" και της θυγατρικής της

Ελέγχσα, κατά τις διατάξεις του άρθρου 108 του Κωδ. Ν. 2190/1920 "περί ανωνύμων εταιριών" τον ανωτέρω τριτο προσωρινο ενσωματωμένο λογαριασμό και την ενσωματωμένη Κατάσταση Αποτελεσμάτων της "ΣΙΑΜΕΡΠΟΡΙΚΗ ΜΑΚΕΔΟΝΙΑΣ ΣΙΑΜΑ Ανώνυμη Εταιρεία" και της θυγατρικής της για τη χρονική περίοδο από 1 Ιανουαρίου μέχρι 30 Σεπτεμβρίου 2004. Εφαρμόσαμε τις διαδικασίες που καθόμασε κατάλληλα για το σκοπό του ελέγχου μας, οι οποίες είναι σύμφωνα με τις αρχές και κανόνες ελεγκτικής που ακολουθεί το ΣΩΜΑ ΟΡΚΩΤΩΝ ΕΛΕΓΚΤΩΝ ΛΟΓΙΣΤΩΝ. Δεν επιστηρίχμασε στον έλεγχο των προσωρινών οικονομικών καταστάσεων της επιχείρησης «ΠΑΝΕΛΚΟ Ανώνυμη Εταιρεία Παραγωγής - Υλικών Επιτοκωλυτής και Περιστάμια», που περιλαμβάνεται στην ενσωμάτωση και αντιπροσωπεύει ποσοστό 15,05% και 9,98% των ενσωματωμένων συνολικών ενεργητικών και κύκλου εργασιών. Οι καταστάσεις αυτές δεν έχουν ελεγχθεί από άλλους αναγνωρισμένους ελεγκτές. Κατά τη γνώμη μας, οι ενσωματωμένες αυτές προσωρινές οικονομικές καταστάσεις έχουν καταρτιστεί σύμφωνα με τις διατάξεις του κωδ. ν. 2190/1920 και απεικονίζουν βάσει των σχετικών διατάξεων που ισχύουν και λογιστικών αρχών και μεθόδων που εφαρμόζα η μητρική εταιρεία και οι οποίες έχουν γίνει γενικά παραδεκτές. την περιουσιακή διάρθρωση, τη χρηματοοικονομική θέση και τα αποτελέσματα του συνόλου των επιχειρήσεων που περιλαμβάνονται στην ενσωμάτωση της 30.9.2004.

Αθήνα 23 Νοεμβρίου 2004

 ΟΡΚΩΤΟΙ ΕΛΕΓΚΤΕΣ-ΛΟΓΙΣΤΕΣ
 ΟΡΚΩΤΟΙ ΕΛΕΓΚΤΕΣ ΜΗΤΡΕΡ ΒΑΡΔΑΡΑΜΑΤΟΣ
 ΕΠΙΧΕΙΡΗΣΙΑΚΟ Σ.Ο.Ε.Λ 12851
 "Σ.Ο.Λ" Α.Ε.Ο.Ε

ΣΙΔΗΡΕΜΠΟΡΙΚΗ ΜΑΚΕΔΟΝΙΑΣ ΣΙΔΑΜΑ ΑΝΩΝΥΜΗ ΕΤΑΙΡΕΙΑ
ΕΔΡΑ : ΤΑΥΡΟΣ - ΑΡ.Μ.Α.Ε. 7946/01/Β/86/40 (00)
ΕΝΟΠΙΩΜΕΝΗ ΛΟΓΙΣΤΙΚΗ ΚΑΤΑΣΤΑΣΗ ΤΗΣ 31ης ΔΕΚΕΜΒΡΙΟΥ 2004
ΕΤΑΙΡΙΚΗ ΧΡΗΣΗ (1 ΙΑΝΟΥΑΡΙΟΥ 2004 - 31 ΔΕΚΕΜΒΡΙΟΥ 2004)

Ποσά κλειόμενης χρήσεως 2004		Ποσά προηγούμενης χρήσεως 2003	
Αίτιο	Αποτίμηση	σε Ευρώ	Αποτίμηση
Κλίμακας	Αξία	Αποτίμηση	Αξία
B. ΒΕΛΟΔ ΕΠΙΔΕΛΤΑΓΕΙΣ			
1. Έξοδα έρευνας & α' εγκαταστάσεως	976.089,39	138.004,15	552.016,56
3. Τόκοι καταναλωτικής περιόδου	50.235,90	225.564,74	180.451,79
4. Λοιπά έξοδα εγκαταστάσεως	465.618,93	695.023,32	316.269,95
	928.944,22	1.058.592,11	1.048.738,31
Γ. ΠΛΕΟΝ ΕΠΙΦΕΡΤΙΚΟ			
I. ΕΝΔΟΣΜΙΑΣ ΑΚΟΥΦΟΠΙΣΤΕΥΣΗ			
1. Πήδηλο - ονομάτιο	4.190.373,21	3.649.295,64	3.649.295,64
3. Κέρδη και τεχνικά έθρα	13.259.165,82	8.379.989,46	7.054.693,21
4. Μηχανήματα - τεχνικές εγκαταστάσεως	5.391.310,32	10.394.625,94	5.739.777,64
και λοιπός μηχανολογικός εξοπλισμός	1.345.847,04	258.028,78	369.305,66
5. Μεταφορικά μέσα	1.481.700,98	265.038,10	1.077.335,59
6. Επικτα και λοιπός εξοπλισμός	209.693,71	0,00	1.548.320,60
7. Αποσβέσεις υπό εκτάκτη και προμήθειες	11.579.105,35	20.453.534,42	18.567.410,61
	32.032.339,77	29.103.876,61	18.567.410,61
	32.032.339,77	29.103.876,61	
			3.649.295,64
II. ΕΞΩΣΜΙΑΣ ΑΚΟΥΦΟΠΙΣΤΕΥΣΗ			
1. Εμπροσμίως	7.897.666,52	4.895.895,80	51.170,59
2. Προβλεπόμενες απαιτήσεις	6.350.040,12	4.899.267,99	51.170,59
3. Απαιτήσεις από ενοικώματα	13.203.200,66	11.321.691,24	18.638.581,19
4. Απαιτήσεις από εισή συσκευασίας	9.963,10	202.595,64	
5. Προκαταβολές για αγορά αποθέτων		21.320.442,67	21.320.442,67
		21.320.442,67	
			4.895.895,80
			4.899.267,99
			11.321.691,24
			202.595,64
			21.320.442,67
			21.320.442,67
III. ΣΥΜΠΛΗΡΩΣΤΙΚΕΣ ΚΑΙ ΑΛΛΕΣ ΜΕΜΟΡΗΘΕΑΙΜΕΣ ΧΡΕΙΡΟΝΟΜΙΚΕΣ ΑΠΑΙΤΗΣΕΙΣ			
1. Λοιπές μεμορηθείσες απαιτήσεις	51.028,00		
7. Λοιπές μεμορηθείσες απαιτήσεις	20.514.632,42		
			51.028,00
			20.514.632,42
IV. ΚΥΚΛΟΦΟΡΟΥΝΤΕΣ ΕΠΙΦΕΡΤΙΚΟ			
1. Αποθέματα			
1. Εμπροσμίως	630.611,51	33.240.264,71	
2. Προβλεπόμενες απαιτήσεις	11.405,26		
3α. Επιχειρησιακές απαιτήσεις	33.933.473,11	642.014,87	
- Χρηματοδοτικού	764.972,31	34.728.445,42	
- Στις πράξεις για διασφάλιση	2.673.477,03	1.719.115,39	
3β. Επιχειρησιακές απαιτήσεις	2.628.295,03	145.192,06	
- Στις πράξεις για ενδεδειγμένη		1.545.045,34	
10. Επηρεασίσιμα από κλάσεις και κλάσεις		24.962,94	
11. Χρεωστικά διάφορα		70.229.915,34	
12. Λοιπότερα διάφορα		31.835,28	
- προκαταβολών και πιστώσεων		782.326,70	
- Στις πράξεις για ενδεδειγμένη		814.151,98	
IV. ΔΙΑΤΕΛΕΜΕΝΟ			
1. Τελερώμενο			
3. Καταβέσιμες φόροι και προσεχόμενες			
			38.414.947,72
			38.414.947,72
Δ. ΚΥΚΛΟΦΟΡΟΥΝΤΕΣ ΕΠΙΦΕΡΤΙΚΟ			
1. Έξοδα έρευνας	92.228,46		
2. Έξοδα έρευνας	110.424,96		
3. Λοιπά μεταβατικά λοιπά διάφορα	92.228,46		
	194.881,88		
			194.881,88
Ε. ΜΕΤΑΒΑΤΙΚΟ ΛΟΓΑΡΙΑΣΜΟ ΕΠΙΦΕΡΤΙΚΟ			
1. Έξοδα έρευνας	33.850,00		
2. Έξοδα έρευνας	110.424,96		
3. Λοιπά μεταβατικά λοιπά διάφορα	144.274,85		
	288.549,81		
			288.549,81
Γ. ΣΥΝΟΛΟ ΕΠΙΦΕΡΤΙΚΟ (B+Γ+Δ+Ε)			
	119.775.212,39		
			119.775.212,39
Δ. ΜΕΤΑΒΑΤΙΚΟ ΛΟΓΑΡΙΑΣΜΟ ΠΑΡΕΧΤΙΚΟ			
1. Έξοδα έρευνας	509.327,00		
2. Έξοδα έρευνας	24.465.229,42		
3. Λοιπά μεταβατικά λοιπά διάφορα	40.275.000,00		
	509.327,00		
			509.327,00
Ζ. ΣΥΝΟΛΟ ΕΠΙΦΕΡΤΙΚΟ			
	1.864.994,00		
			1.864.994,00
Α. ΔΙΑΤΕΛΕΜΕΝΟ			
1. Διατελέσιμες φόροι και προσεχόμενες	21.516.889,21		
2. Διατελέσιμες φόροι και προσεχόμενες	40.275.000,00		
3. Διατελέσιμες φόροι και προσεχόμενες	8.256.172,17		
4. Λοιπά μεταβατικά λοιπά διάφορα	73.505.728,89		
	73.505.728,89		
			73.505.728,89
Η. ΣΥΝΟΛΟ ΕΠΙΦΕΡΤΙΚΟ (B+Γ+Δ+Ε+Ζ+Α)			
	119.775.212,39		
			119.775.212,39
Δ. ΜΕΤΑΒΑΤΙΚΟ ΛΟΓΑΡΙΑΣΜΟ ΠΑΡΕΧΤΙΚΟ			
1. Έξοδα έρευνας	509.327,00		
2. Έξοδα έρευνας	24.465.229,42		
3. Λοιπά μεταβατικά λοιπά διάφορα	40.275.000,00		
	509.327,00		
			509.327,00
Ζ. ΣΥΝΟΛΟ ΕΠΙΦΕΡΤΙΚΟ			
	1.864.994,00		
			1.864.994,00

3. Επί των ακινήτων της εννομοσχέμης θυγατρικής εταιρείας «ΓΙΑΝΝΙΚΟ Ανώνυμη Εταιρεία Παραγωγής - Υλικών Επισκευής και Περιεργασιών» που ελήφθη προσημείωση υποθήκης ποσού 2.365.000,00 Ευρώ, για εξασφάλιση δανείων που την 31/12/2004 εφάρταναν σε ποσό 1.372.367,40 Ευρώ.
4. Οι εννομοσχέμης εταιρείες έχουν ελεγχθεί φορολογικά μέχρι και τη χρήση 2003.
5. Εκκρίνει η σύνδεση του πέντα διθέσιου αποτελεσμάτων χρήσεως της μητρικής εταιρείας και ως εκ τούτου τα κενώλια του λογαριασμού Χρηματίας Διόφραση και κενώλια οφειλών λογαριασμών Ιδίων Καταθέσεων και Υποχρεώσεων δεν έχουν καταστεί οριστικά.
6. Εντός των παραπάνω αναφερόμενων περιόδων η μητρική εταιρεία πραγματοποιήσει στην περίοδο χρήση και πώλησης για λογαριασμό τρίτων (εντραπασίως) ποσού 64.950.946,74 ευρώ έναντι 50.973.484,65 ευρώ της προηγούμενης χρήσης.
7. Έχουν αναμνησθεί ορισμένοι κενώλια λογαριασμών του Ισολογισμού της θυγατρικής εταιρείας στην προηγούμενη χρήση προκειμένου αυτά να καταστούν σύμφωνα με τα αντίστοιχα της περιόδου.

ΕΝΟΠΙΩΜΕΝΗ ΚΑΤΑΣΤΑΣΗ ΔΟΓΜΑΤΙΣΜΟΥ ΑΠΟΤΕΛΕΣΜΑΤΩΝ ΧΡΗΣΕΩΣ 31ης ΔΕΚΕΜΒΡΙΟΥ 2004 (11 ΙΑΝΟΥΑΡΙΟΥ - 31 ΔΕΚΕΜΒΡΙΟΥ 2004)

	Ποσά κλειόμενης χρήσεως 2004 σε Ευρώ	Ποσά προηγούμενης χρήσεως 2003 σε Ευρώ
I. Αποτελέσματα εκμεταλλεύσεως		
Κύλιος εργασιών (πωλήσεις)	133.597.326,77	101.964.723,56
ΜΙΣΘΟΝ :	108.809.751,47	89.715.952,57
Μικτά αποτελέσματα(κέρδη) εκμεταλλεύσεως	24.787.575,30	12.248.770,99
ΠΑΡΟΝ :	3.897.245,16	2.895.245,72
Σύνολο	28.626.313,46	15.044.106,70
ΜΙΣΘΟΝ :	2.119.496,91	2.119.496,91
Μικτά αποτελέσματα(κέρδη) εκμεταλλεύσεως	8.301.973,90	8.701.081,09
ΜΙΣΘΟΝ :	16.141.796,10	6.343.077,81
2. Έσοδα χρηματίων	7.592,40	638,65
4. Περιουσιακά τόκα και συνεννή έσοδα	421.086,88	802.894,94
Μέσων :	2.794.074,69	2.420.338,72
3. Χρεωστικά τόκα και συνεννή έσοδα	156.845,75	184.362,88
2. Έκτακτα έσοδα	68.883,70	18.401,85
2. Έκτακτα έξοδα	262.314,20	108.203,62
3. Έσοδα προηγούμενων χρήσεων	20.029,80	54.348,93
4. Έσοδα από προμήθειες πρώτης χρήσεων	607.073,45	365.316,98
Μέσων :	95.490,67	
1. Έκτακτα και ενόφλητα έσοδα	114.963,74	
2. Έκτακτα έξοδα	216,41	
3. Έσοδα προηγούμενων χρήσεων	1.336.133,97	23.615,23
4. Παράβολα για έκτακτα κινδύνους	813.178,46	1.756.418,73
4. Οφειλόμενα και έκτακτα αποτελέσματα (κέρδη)	2.263.492,18	1.756.418,73
Μέσων :	14.018.926,96	119.106,90
Σύνολο αποτελεσμάτων πρώτων στοιχείων	1.701.237,82	1.388.198,75
Μέσων : Οι από αυτής ενσωματωμένες στο	1.701.237,82	1.388.198,75
ΚΑΘΑΡΑ ΑΠΟΤΕΛΕΣΜΑΤΑ (Κέρδη) ΧΡΗΣΕΩΣ ΤΗΣ ΠΡΩΤΗΣ	14.018.926,96	4.072.413,56
ΜΙΣΘΟΝ :		
Διαφορές φορολογικού ελέγχου προηγούμενων χρήσεων	104.706,00	461.612,00
Λοιπά μη ενσωματωμένα στο λειτουργικό κόστος φόροι	28.813,45	16.361,25
ΚΑΘΑΡΑ ΑΠΟΤΕΛΕΣΜΑΤΑ (Κέρδη) ΧΡΗΣΕΩΣ	13.885.406,51	3.894.540,21
Μέσων : Αναλογία μετόχων μειοψηφίας	226.957,78	-96.207,47
ΚΑΘΑΡΑ ΕΝΟΠΙΩΜΕΝΑ ΚΕΡΦΑ ΟΜΙΛΟΥ της φέρου υποθήκης	13.658.448,73	3.700.742,68

Ο ΠΡΟΕΔΡΟΣ ΤΟΥ Δ.Σ.
ΜΑΡΤΙΝΟΣ ΚΑΡΑΦΙΩ
Α.Δ.Τ. Β' 73246071

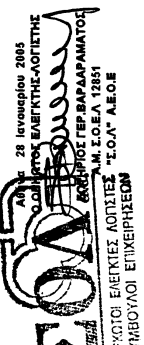
Ο ΓΕΝΙΚΟΣ ΔΙΕΥΘΥΝΤΗΣ
ΔΙΟΝΥΣΙΟΣ ΜΑΚΕΔΟΝΙΣ
Α.Δ.Τ. Β' 3057408

Ταύρος, 25 Ιανουαρίου 2005

Ο ΠΡΟΪΤΑΜΕΝΟΣ ΤΟΥ Δ.Σ. ΠΡΟΪΤΗΡΙΟΥ
ΠΑΡΙΣΤΕΡ ΠΑΠΑΔΕΡΕΦΟΥ
Α.Δ.Τ. Β' 15947298
ΑΡ. ΜΗΤΡ. ΑΣΦΙΑΣ Α' ΤΑΞΗΣ 0004818

ΠΡΟΣ ΤΟ ΔΙΟΙΚΗΤΙΚΟ ΣΥΜΒΟΥΛΙΟ ΠΡΟΣ ΤΗΝ ΑΝΩΝΥΜΗ ΕΤΑΙΡΕΙΑ «ΓΙΑΝΝΙΚΟ Ανώνυμη Εταιρεία Παραγωγής - Υλικών Επισκευής και Περιεργασιών»

Ειλικρινά, κατά τις διατάξεις του άρθρου 108 του Κ.δ.δ. Ν. 2190/1920, την ανώτατη εννομοσχέμης λογαριασμών και την 31η Δεκεμβρίου 2004, Εργαστήριο της θυγατρικής εταιρείας «ΓΙΑΝΝΙΚΟ Ανώνυμη Εταιρεία Παραγωγής - Υλικών Επισκευής και Περιεργασιών» που ελεγχθεί φορολογικά μέχρι και τη χρήση 2003. Οι εννομοσχέμης εταιρείες έχουν ελεγχθεί φορολογικά μέχρι και τη χρήση 2003. Εκκρίνει η σύνδεση του πέντα διθέσιου αποτελεσμάτων χρήσεως της μητρικής εταιρείας και ως εκ τούτου τα κενώλια του λογαριασμού Χρηματίας Διόφραση και κενώλια οφειλών λογαριασμών Ιδίων Καταθέσεων και Υποχρεώσεων δεν έχουν καταστεί οριστικά. Εντός των παραπάνω αναφερόμενων περιόδων η μητρική εταιρεία πραγματοποιήσει στην περίοδο χρήση και πώλησης για λογαριασμό τρίτων (εντραπασίως) ποσού 64.950.946,74 ευρώ έναντι 50.973.484,65 ευρώ της προηγούμενης χρήσης. Έχουν αναμνησθεί ορισμένοι κενώλια λογαριασμών του Ισολογισμού της θυγατρικής εταιρείας στην προηγούμενη χρήση προκειμένου αυτά να καταστούν σύμφωνα με τα αντίστοιχα της περιόδου.



ΠΑΝΕΛΚΟ ΑΝΩΝΥΜΟΣ ΕΤΑΙΡΙΑ ΠΑΡΑΓΩΓΗΣ ΥΛΙΚΩΝ ΕΠΙΚΑΛΥΨΗΣ & ΠΕΤΑΣΜΑΤΩΝ


ΙΣΟΛΟΓΙΣΜΟΣ ΤΗΣ 31ης ΔΕΚΕΜΒΡΙΟΥ 2001 - 1η ΥΠΕΡΩΔΕΚΑΜΗΝΗ ΕΤΑΙΡΙΚΗ ΧΡΗΣΗ (24/10/2000 - 31/12/2001)

ΕΝΕΡΓΗΤΙΚΟ	Ποσά κλεισμού 2001	ΠΑΘΗΤΙΚΟ	Ποσά κλεισμού 2001
Β. ΞΕΛΑ ΕΓΚΑΤΑΣΤΑΣΕΩΣ	Αξία κτήσ. Αποσβέσεις Αναπ. Αξία	Α. ΙΔΙΑ ΚΕΦΑΛΑΙΑ	χρήσ. 2001
1. Εξοδα ιδρύσεως & πρώτης εγκ/σεως	54.009.569	1. Μετοχικό κεφάλαιο (84.000 ονομ. μετ. των 10.000 δρχ.)	840.000.000
3. Τόκοι κατασκ/κής περιόδου	8.138.470	1. Καταβλημένο	840.000.000
4. Λοιπά έξοδα εγκ/σεως	1.127.324	Σύνολο Ιδίων Κεφαλαίων (ΑΙ)	<u>840.000.000</u>
	<u>63.275.363</u>	Γ. ΥΠΟΧΡΕΩΣΕΙΣ	
Γ. ΠΑΓΙΟ ΕΝΕΡΓΗΤΙΚΟ		Ι. ΜΑΚΡ/ΘΕΣΜΕΣ ΥΠΟΧΡΕΩΣΕΙΣ	
ΙΙ. Ενσώματες Ακινήτοποιήσεις		2. Δάνεια Τραπεζών	508.950.541
1. Γήπεδα-Οικόπεδα	157.288.000	ΙΙ. ΒΡΑΧ/ΘΕΣΜΕΣ ΥΠΟΧΡΕΩΣΕΙΣ	
4. Μηχ/τα-Μηχ/κός εξοπλ.	62.800.868	1. Προμηθευτές	47.546.203
5. Μεταφορικά μέσα	16.877.517	5. Υποχρ. από φόρους-τέλη	4.870.548
6. Επιπλα & λοιπός εξοπλ.	39.600	6. Ασφαλιστικοί Οργανισμοί	806.403
7. Ακινήσεις υπό εκτέλεση & προκ.	<u>1.209.287.651</u>	11. Πιστωτές διάφοροι	283.211.645
Σύνολο Ακινήτοποιήσεων	<u>1.446.293.636</u>		<u>336.434.799</u>
ΙΙΙ. Συμμετοχές & άλλες χρηματ./κές απαιτήσεις		Σύνολο Υποχρεώσεων (Γ Ι+Γ ΙΙ)	<u>845.385.340</u>
7. Λοιπές μακρ/σμες απαιτήσεις	620.000		
Σύνολο Παγίου Ενεργητικού (Γ ΙΙ+Γ ΙΙΙ)	<u>1.446.913.636</u>		
Δ. ΚΥΚΛΟΦΟΡΟΥΝ ΕΝΕΡΓΗΤΙΚΟ		ΓΕΝΙΚΟ ΣΥΝΟΛΟ ΠΑΘΗΤΙΚΟΥ	<u>1.685.385.340</u>
Ι. Αποθέματα		(Α+Γ)	
4. Πρώτες & βοηθητ. ύλες- Υλικά συσκευασίας	<u>32.726.091</u>	ΛΟΓ/ΣΜΟΙ ΤΑΞΕΩΣ ΠΙΣΤΩΤΙΚΟΙ	
		4. Λοιποί λογαριασμοί τάξεως	<u>84.001</u>
ΙΙ. Απαιτήσεις			
11. Χρεώστες διάφοροι	<u>139.846.767</u>		
ΙV. Διαθέσιμα			
1. Ταμείο	7.418		
3. Καταθέσεις όψεως & προθεσμίας	2.616.065		
	<u>2.623.483</u>		
Σύνολο Κυκλοφ/ντος Ενεργητικού (ΔΙ+ΔΙΙ+ΔΙV)	<u>175.196.341</u>		
ΓΕΝΙΚΟ ΣΥΝΟΛΟ ΕΝΕΡΓΗΤΙΚΟΥ	<u>1.685.385.340</u>		
(Β+Γ+Δ)			
ΛΟΓ/ΣΜΟΙ ΤΑΞΕΩΣ ΧΡΕΩΣΤΙΚΟΙ			
4. Λοιποί λογαριασμοί τάξεως	<u>84.001</u>		

ΣΗΜΕΙΩΣΗ: 1) Η εταιρία βρίσκεται σε στάδιο κατασκευαστικής περιόδου και έτσι σύμφωνα με την γνωμοδότηση του ΕΣΥΛ Νο 296/Γνωμ 2428/13/5/98 δεν καταρτίζει Αποτέλεσμα Χρήσεως παρά μόνο αποτέλεσμα χρήσεως ιδρυτικού - οργανωτικού σταδίου για πληροφόρηση μετόχων και ενδιαφερομένων τρίτων.


**ΚΑΤΑΣΤΑΣΗ ΛΟΓ/ΣΜΟΥ ΑΠΟΤ/ΤΩΝ ΧΡΗΣΕΩΣ ΙΔΡΥΤΙΚΟΥ -
ΟΡΓΑΝΩΤΙΚΟΥ ΣΤΑΔΙΟΥ ΤΗΣ 31ΗΣ ΔΕΚΕΜΒΡΙΟΥ 2001
(20 ΟΚΤΩΒΡΙΟΥ - 31 ΔΕΚΕΜΒΡΙΟΥ 2001)**

Άμεσα έξοδα ιδρύσεως & α' εγκατ/σης	Ποσά κλεισμένης χρήσεως 2001
Έξοδα ίδρυσης εταιρίας & αυξήσεων Μ.Κ.	10.417.904
Έξοδα κτήσεως ακινητοποιήσεων	443.440
Μελέτες - Έρευνες	17.037.500
Έξοδα νομισματοδοικητικών υπηρεσιών	
Αμοιβές προσωπικού	9.630.334
Αμοιβές τρίτων	9.459.590
Παροχές Τρίτων	2.189.125
Φόροι Τέλη	796.596
Γενικά έξοδα	5.162.404
Τόκοι & συναφή έξοδα	8.138.470
	<u>35.376.519</u>
	<u>63.275.363</u>

**Ο ΠΡΟΕΔΡΟΣ ΤΟΥ Δ.Σ.
& ΔΙΕΥΘΥΝΩΝ ΣΥΜΒΟΥΛΟΣ**

ΧΑΙΜ Μ. ΝΑΧΜΙΑΣ
Α.Δ.Τ. Θ 261600

**ΤΑΥΡΟΣ, 31 ΙΑΝΟΥΑΡΙΟΥ 2002
ΤΟ ΜΕΛΟΣ ΤΟΥ Δ.Σ.**

**Ο ΥΠΕΥΘΥΝΟΣ ΓΙΑ ΤΗΝ
ΔΙΕΥΘΥΝΣΗ ΤΟΥ ΛΟΓΙΣΤΗΡΙΟΥ**


ΠΑΡΙΣ Γ. ΠΑΠΑΓΕΩΡΓΙΟΥ
Α.Δ.Τ. Σ 569472/98
ΑΡ.ΜΗΤΡ. ΑΔΕΙΑΣ Α'ΤΑΞΗΣ 4618

ΠΑΝΕΛΚΟ Α.Ε.


ΙΣΟΛΟΓΙΣΜΟΣ ΤΗΣ 31ης ΔΕΚΕΜΒΡΙΟΥ 2002 - ΕΤΑΙΡΙΚΗ ΧΡΗΣΗ (1 ΙΑΝΟΥΑΡΙΟΥ - 31 ΔΕΚΕΜΒΡΙΟΥ 2002) ΑΡ.Μ.Α.Ε. 42257/01/Β/00/540(01)

ΕΝΕΡΓΗΤΙΚΟ	Ποσά κλειομένης χρήσεως 2002	Ποσά προηγούμενης χρήσεως 2001	ΠΑΘΗΤΙΚΟ	Ποσά κλειομ. χρόν. 2002	Ποσά προηγ. χρόν. 2001
Β. ΞΕΣΤΑ ΕΚΚΑΤΑΣΤΑΣΕΙΣ	Αξία Κτήσ. Απορβέσεις	Αξία Κτήσ. Απορβέσεις	Α. ΙΔΙΑ ΚΕΦΑΛΑΙΑ		
1. Ξεσά ιδρύσεως & αεγ/σεως	178.977,14	158.502,04	1. Κεφάλαιο Μετοχικό		
3. Τοκο κατασπ. περιοδ.	119.826,92	23.883,99	(295.000 ονομαστικές μετοχές των 10 ευρώ)		
4. Λοιπά ξεσά εγκ/σεως	454.642,96	3.308,36	1. Καταβλημένο	2.950.000,00	2.465.150,40
	<u>753.447,02</u>	<u>185.694,39</u>			
Γ. ΠΑΓΙΟ ΕΝΕΡΓΗΤΙΚΟ			Επιχορηγήσεις επενδύσεων		
II. Ενσώματες Ακινήτοποιήσεις			3. Επιχ/σεις επενδύσεων	563.120,00	0,00
1. Γήπεδα-Οικόπεδα	461.593,54	461.593,54	πάγιο ενεργητικό	3.513.120,00	2.465.150,40
3. Κτίρια & τεχνικά έργα	22.542,10	0,00	Σύνολο Ιδίων Κεφαλαίων (ΑΙ+ΑΙΙ)		
4. Μηχ-Τεχν. εγκ/σεις & λοιπάς μηχ/κός εξοπλ.	2.627.633,57	184.301,89	Γ. ΥΠΟΧΡΕΩΣΕΙΣ		
5. Μεταφορικά μέσα	74.500,98	49.530,50	I. Μακροπρόθεσμες Υποχρεώσεις		
6. Επιπλα & λοιπός εξοπλισμός	37.208,76	116,21	2. Δάνεια Τραπεζών	1.960.382,00	1.493.618,61
7. Ακινήτ/σεις υπό εκτέλεση & προκατ.	2.362.463,24	3.548.899,93	II. Βραχυπρόθεσμες Υποχρεώσεις		
	<u>5.585.942,19</u>	<u>4.244.442,07</u>	1. Προμηθευτές	737.398,41	139.533,98
	<u>5.585.942,19</u>	<u>4.244.442,07</u>	3. Τραπεζες λογαριασμοί		
Σύνολο Ακινήτοποιήσεων (Γ II)			βραχ/σιμων υποχρεώσεων	1.251.282,62	0,00
III. Συμμετοχές & άλλες μακρ/σιμες χρηματοοικονομικές απαιτήσεις			5. Υποχρεώσεις από φόρους-τέλη	13.452,02	14.293,61
7. Λοιπές μακρ/σιμες απαιτήσεις	16.819,52	1.819,52	6. Ασφαλιστικοί Οργανισμοί	10.640,65	2.366,55
Σύνολο Παγίου Ενεργητικού (Γ II+Γ III)	<u>5.602.761,71</u>	<u>4.246.261,59</u>	11. Πιστωτές διάφοροι	393.373,17	831.142,02
Δ. ΚΥΚΛΟΦΟΡΟΥΝ ΕΝΕΡΓΗΤΙΚΟ			Σύνολο Υποχρεώσεων (Γ I+Γ II)	2.406.146,87	987.336,16
I. Αποθέματα				4.366.528,87	2.480.954,77
4. Πρώτες & βοηθ. ύλες-Αναλώσιμα υλικά-Ανταλλακτικά & είδη συσκευασίας	313.122,39	96.041,35			
5. Προκαταβολές για αγορές αποθεμάτων	97.906,71	0,00			
II. Απαιτήσεις					
1. Πελάτες	12.423,66	0,00			
Μειών: Προβλέψεις	0,00	0,00			
11. Χρεώστες διάφοροι	675.436,65	410.408,70			
12. Λογ/σμοί διαχ/σεως προκ/λών & πιστώσεων	15.823,33	0,00			
	<u>703.683,64</u>	<u>410.408,70</u>			
IV. Διαθέσιμα					
1. Ταμείο	2.239,90	21,77			
3. Καταθέσεις όψεως & προθεσμίας	406.487,50	7.677,37			
	408.727,40	7.699,14			
	<u>1.523.440,14</u>	<u>514.149,19</u>			
	<u>7.879.648,87</u>	<u>4.946.105,17</u>			
Σύνολο Κυκλοφ/ντος Ενεργητικού (ΔI+ΔII+ΔIV)			ΓΕΝΙΚΟ ΣΥΝΟΛΟ ΠΑΘΗΤΙΚΟΥ (ΑI+Γ)	7.879.648,87	4.946.105,17
ΓΕΝΙΚΟ ΣΥΝΟΛΟ ΕΝΕΡΓΗΤΙΚΟΥ (B+Γ+Δ)			ΛΟΓ/ΣΜΟΙ ΤΑΞΕΩΣ ΠΙΣΤΩΤΙΚΟΙ		
4. Λοιποί λογ/σμοί τάξεως	330.861,46	0,00	4. Λοιποί λογ/σμοί τάξεως	330.861,46	0,00


ΣΗΜΕΙΩΣΕΙΣ: 1) Η εταιρία βρίσκεται σε στάδιο κατασκευαστικής περιόδου και έτσι σύμφωνα με την γνωμοδότηση του ΕΣΥΛ Νο 296/13-5-98 δεν καταρτίζει Αποτελέσματα χρήσεως παρά μόνο αποτέλεσμα χρήσεως ιδρυτικού σταδίου για πληροφόρηση μετόχων και ενδιαφερομένων τρίτων.

2) Στα πάγια της εταιρίας έχει εγγραφεί προσημείωση υποθήκης από την Εθνική Τράπεζα αντί του ποσού 2.365.000,00 ευρώ , για εξασφάλιση δανείων που την 31-12-2002 ανέρχονταν σε ποσό 1.960.382,00 Ευρώ.

ΚΑΤΑΣΤΑΣΗ ΛΟΓ/ΣΜΟΥ ΑΠΟΥ/ΤΩΝ ΧΡΗΣΕΩΣ ΙΔΡΥΤΙΚΟΥ - ΟΡΓΑΝΩΤΙΚΟΥ ΣΤΑΔΙΟΥ ΤΗΣ 31ης ΔΕΚΕΜΒΡΙΟΥ 2002		
(1 ΙΑΝΟΥΑΡΙΟΥ - 31 ΔΕΚΕΜΒΡΙΟΥ 2002)		
ΑΜΕΣΑ ΕΞΟΔΑ ΙΔΡΥΣΕΩΣ & Α' ΕΓΚΑΤΑΣΤΑΣΕΩΣ	Ποσό ΚΑΘΕΙΜ. χρήσεως 2002	Ποσό Προηγ. χρήσεως 2001
Έξοδα ίδρυσης εταιρίας & αυξήσεων Μ.Κ.	757,20	30.573,46
Έξοδα κτήσεως ακινητοποιήσεων	44.359,09	1.301,36
Μελέτες-Ερευνες	0,00	50.000,00
Λογισμικά προγράμματα Η/Υ	61.405,00	0,00
Εσοδα δοκιμαστικής παραγωγής	54.179,00	0,00
Κόστος πρώτων υλών δοκιμαστικής παραγωγής	26.902,24	0,00
ΕΞΟΔΑ ΛΟΓΙΣΤΙΚΟΔΙΟΙΚΗΤΙΚΩΝ ΥΠΗΡΕΣΙΩΝ		
Αμοιβές προσωπικού	113.874,78	28.262,17
Αμοιβές τρίτων	132.865,46	27.761,09
Παροχές τρίτων	29.765,86	6.424,43
Φόροι Τέλη	25.364,62	2.337,77
Γενικά έξοδα	46.624,71	15.150,12
Τόκοι & συναφή έξοδα	139.582,51	23.883,99
Εκτακτα & ανόργανα έξοδα	430,16	0,00
	<u>488.508,10</u>	<u>103.819,57</u>
	<u>567.752,63</u>	<u>185.694,39</u>

**Ο ΠΡΟΕΔΡΟΣ ΤΟΥ Δ.Σ.
& Δ/ΝΣΗ ΣΥΜΒΟΥΛΟΣ**

ΧΑΝΤ. Μ. ΧΑΝΤΟΠΟΥΛΟΣ
Α.Δ.Τ. Θ 261600

ΑΘΗΝΑ, 11 ΜΑΡΤΙΟΥ 2003
ΤΟ ΜΕΛΟΣ ΤΟΥ Δ.Σ.


ΑΝΑΣΤΑΣΙΟΣ Ν. ΚΟΛΥΒΑΝΟΣ
Α.Δ.Τ. Ρ 008677

Ο ΥΠΕΥΘΥΝΟΣ
ΓΙΑ ΤΗΝ ΔΙΕΥΘΥΝΣΗ ΤΟΥ ΛΟΓΙΣΤΗΡΙΟΥ

ΧΡΗΣΤΟΣ Χ. ΒΑΛΕΤΕΛΗΣ
Α.Δ.Τ. Ι 213369
ΑΡ. ΜΗΤΡ. Α' ΤΑΞΗΣ 16081

ΠΑΝΕΛΚΟ Α.Ε.

ΙΣΟΛΟΓΙΣΜΟΣ ΤΗΣ 31ης ΔΕΚΕΜΒΡΙΟΥ 2003 - 3η ΕΤΑΙΡΙΚΗ ΧΡΗΣΗ (1 ΙΑΝΟΥΑΡΙΟΥ - 31 ΔΕΚΕΜΒΡΙΟΥ 2003) ΑΡ.Μ.Α.Ε. 42257/01/Β/00/540(01)

ΕΝΕΡΓΗΤΙΚΟ	Ποσά Κλεισίμ. χρήσεως 2003	Ποσά προηγούμενης χρήσεως 2002	ΠΛΗΘΗΤΙΚΟ	Ποσά Κλεισίμ. χρήσεως 2003	Ποσά Πρωιν. χρήσεως 2002
Β. ΕΞΟΔΑ ΕΓΚΑΤΑΣΤΑΣΕΩΣ	Αξία Κτήσ. Αποσβέσεις	Αξία Κτήσ. Αποσβέσεις	Αναπ. Αξία	Α. ΙΔΙΑ ΚΕΦΑΛΑΙΑ	Α. ΙΔΙΑ ΚΕΦΑΛΑΙΑ
1. Εξ. ιδρ. & εγκαταστ.	690.020,71	500.625,98	0,00	500.625,98	500.625,98
3. Τόκοι κατασκ. περιόδ.	225.564,74	183.466,50	0,00	163.466,50	163.466,50
4. Λοιπά έξοδα εγκαταστάσεως	122.007,39	89.354,54	0,00	89.354,54	89.354,54
	<u>1.037.592,84</u>	<u>753.447,02</u>	<u>0,00</u>	<u>753.447,02</u>	<u>3.450.000,00</u>
Γ. ΠΑΓΙΟ ΕΝΕΡΓΗΤΙΚΟ					<u>2.950.000,00</u>
II. Ενσώματες Ακινήτοποιήσεις					
1. Γήπεδα-οικόπεδα	461.593,54	461.593,54	0,00	461.593,54	536.598,73
3. Κτίρια και τεχνικά έργα	2.444.372,03	22.542,10	0,00	22.542,10	583.120,00
4. Μηχ. Τεχν. εγκαταστ. & λοιπός μηχανικός εξοπλ.	3.067.072,61	2.627.693,57	0,00	2.627.693,57	-245.610,36
5. Μεταφορικά μέσα	140.708,36	74.500,98	0,00	74.500,98	3.513.120,00
6. Επίπλα και λοιπός εξοπλισμός	78.321,38	37.208,76	0,00	37.208,76	3.740.988,37
7. Ακινήτ/σεις υπό εκτέλεση & προκατ.	0,00	0,00	0,00	0,00	1.764.343,80
	<u>6.192.067,92</u>	<u>2.362.463,24</u>	<u>0,00</u>	<u>2.362.463,24</u>	<u>1.372.267,40</u>
Σύνολο Ακινήτοποιήσεων (ΓII)	<u>6.192.067,92</u>	<u>5.585.942,19</u>	<u>0,00</u>	<u>5.585.942,19</u>	<u>2.359.012,10</u>
III. Συμμετοχές & άλλα μακρ/σμεσ χρηματοοικονομικές απαιτήσεις					
7. Λοιπές μακροπρόθεσμες απαιτήσεις	18.942,24	16.819,52	0,00	16.819,52	6.096.811,55
Σύνολο Παγίου Ενεργητικού (Γ II+Γ III)	<u>5.900.160,46</u>	<u>5.602.761,71</u>	<u>0,00</u>	<u>5.602.761,71</u>	<u>31.721,15</u>
Δ. ΚΥΚΛΟΦΟΡΟΥΝ ΕΝΕΡΓΗΤΙΚΟ					
I. Αποθέματα					
1. Εμπορεύματα	77.194,77	0,00	0,00	0,00	17.868,82
2. Προϊόντα έτοιμα και ημιτελή-Υποπροϊόντα και Υπολείμματα	602.491,09	0,00	0,00	0,00	39.112,44
4. Πρώτες και βοηθητικές ύλες-Αναλώσιμα υλικά	1.455.428,00	0,00	0,00	0,00	392.076,40
Ανταλλακτικά και είδη συσκευασίας	2.135.113,86	313.122,39	0,00	313.122,39	178.513,21
5. Προκαταβολές για αγορά αποθεμάτων	<u>2.135.113,86</u>	<u>97.906,71</u>	<u>0,00</u>	<u>97.906,71</u>	<u>9.115.115,67</u>
	<u>4.366.330,71</u>	<u>411.029,10</u>	<u>0,00</u>	<u>411.029,10</u>	<u>2.602.195,07</u>
II. Απαιτήσεις					
1. Πελάτες	2.589.750,92	12.423,66	0,00	12.423,66	0,00
3α. Επιταγές εισπρακτές	2.306.542,92	675.436,65	0,00	675.436,65	13.452,02
11. Χρεώστες διάφοροι	327.430,84	15.823,33	0,00	15.823,33	10.640,65
12. Λογ/σμοί διαχ/σεως προκ/λών & πιστώσεων	143,68	703.683,64	0,00	703.683,64	196.038,20
	<u>5.223.868,36</u>	<u>1.523.440,14</u>	<u>0,00</u>	<u>1.523.440,14</u>	<u>10.487.383,07</u>
IV. Διαθέσιμα					
1. Ταμείο	1.868,76	2.239,90	0,00	2.239,90	2.207,80
3. Καταθέσεις όψεως και προθεσμίας	17.015,79	406.487,50	0,00	406.487,50	0,00
	<u>18.884,55</u>	<u>408.727,40</u>	<u>0,00</u>	<u>408.727,40</u>	<u>1.251.282,62</u>
Σύνολο Κυκλοφορούντος Ενεργητικού (ΔI+ΔII+ΔIV)	<u>7.377.866,77</u>	<u>1.523.440,14</u>	<u>0,00</u>	<u>1.523.440,14</u>	<u>17.868,82</u>
					<u>10.640,65</u>
					<u>392.076,40</u>
					<u>178.513,21</u>
					<u>9.115.115,67</u>
					<u>2.602.195,07</u>
					<u>4.366.528,87</u>
					<u>2.207,80</u>
					<u>0,00</u>

Σύνολο Υποχρεώσεων (Γ+Γ II) 10.487.383,07

Δ. ΜΕΤΑΒΑΤΙΚΟΙ ΛΟΓΑΡΙΑΣΜΟΙ ΠΑΘΗΤΙΚΟΥ

2. Έξοδα χρήσεως δουλευμένα 2.207,80

Ε. ΜΕΤΑΒΑΤΙΚΟΙ ΛΟΓΑΡΙΑΣΜΟΙ ΕΝΕΡΓΗΤΙΚΟΥ

1. Έξοδα επομένων χρήσεων	12.673,88
3. Λοιποί μεταβατικοί λογαίοί ενεργητικοί	110.424,86
	<u>123.098,74</u>
	<u>14.230.579,24</u>

**ΓΕΝΙΚΟ ΣΥΝΟΛΟ ΕΝΕΡΓΗΤΙΚΟΥ (Β+Γ+Δ+Ε)
ΛΟΓ/ΣΜΟΙ ΤΑΞΕΩΣ ΧΡΕΩΣΤΙΚΟΙ**

1. Χρεωστικοί λογαριασμοί εγγυήσεων και εμπράγματων ασφαλειών	702.251,34
4. Λοιποί λογαριασμοί τάξεως	5.175.751,25
	<u>5.878.002,59</u>

**ΓΕΝΙΚΟ ΣΥΝΟΛΟ ΠΑΘΗΤΙΚΟΥ (Α+Γ+Δ)
ΛΟΓ/ΣΜΟΙ ΤΑΞΕΩΣ ΠΙΣΤΩΤΙΚΟΙ**

1. Πιστωτικοί λογαριασμοί εγγυήσεων και εμπράγματων ασφαλειών	702.251,34
4. Λοιποί λογαριασμοί τάξεως	5.175.751,25
	<u>5.878.002,59</u>
	<u>7.879.648,87</u>


ΣΗΜΕΙΩΣΕΙΣ: 1) Η εταιρία το 2002 εβρίσκειτο σε στάδιο κατασκευαστικής περιόδου και έτσι σύμφωνα με την γνωμοδότηση του ΕΣΥΛ Νο 296/13/5/98 δεν καταρτίζει Αποτελέσματα χρήσεως παρά μόνο αποτέλεσμα χρήσεως ιδρυτικού σταδίου για πληροφόρηση μετόχων και ενδιαφερομένων τρίτων.

2) Στα πάγια της εταιρίας έχει εγγραφεί προσημείωση υποθήκης από την Εθνική Τράπεζα αντή του ποσού 2.365.000,00 Ευρώ, για εξασφάλιση δανείων που την 31/12/2003 ανέρχονταν σε ποσό 1.764.343,80 Ευρώ.

ΚΑΤΑΣΤΑΣΗ ΛΟΓ/ΣΜΟΥ ΑΠΟΤ/ΤΩΝ ΧΡΗΣΕΩΣ 31ης ΔΕΚΕΜΒΡΙΟΥ 2003 (1 ΙΑΝΟΥΑΡΙΟΥ - 31 ΔΕΚΕΜΒΡΙΟΥ 2003)

ΚΑΤΑΣΤΑΣΗ ΛΟΓ/ΣΜΟΥ ΑΠΟΤ/ΤΩΝ ΧΡΗΣΕΩΣ 31ης ΔΕΚΕΜΒΡΙΟΥ 2003 (1 ΙΑΝΟΥΑΡΙΟΥ - 31 ΔΕΚΕΜΒΡΙΟΥ 2003)	Ποσά Κλειομένης χρήσεως 2003	Ποσά Προηγούμενης χρήσεως 2002	ΠΙΝΑΚΑΣ ΔΙΑΦΕΡΕΣΕΩΣ ΑΠΟΤΕΛΕΣΜΑΤΩΝ	Ποσά Κλειομ. Ποσά Προηγ. χρέη. 2003 χρέη. 2002
I. ΑΠΟΤΕΛΕΣΜΑΤΑ ΕΚΜΕΤΑΛΛΕΥΣΕΩΣ				
Κυκλος εργασιών (πωλήσεις)	6.566.025,64	0,00		
ΜΕΙΟΝ : Κόστος πωλήσεων	6.060.518,42	0,00		
Μικτά αποτελέσματα(κέρδη) εκμεταλλεύσεως	505.507,22	0,00	Καθαρά αποτελέσματα(ζημιές)χρήσεως	-243.226,95
ΠΛΕΟΝ : Άλλα έσοδα εκμεταλλεύσεως	127.830,82	0,00	ΜΕΙΟΝ: 2. Λοιποί μη ενσωματωμένοι στο	
Σύνολο	633.338,04	0,00	Λειτουργικό κόστος φόροι	-2.383,41
ΜΕΙΟΝ : 1. Έξοδα διοικητικής λειτουργίας	429.050,75	0,00	Ζημιές εις νέο	-245.610,36
3. Έξοδα λειτουργίας διαθέσεως	282.272,13	0,00		
Μερικά αποτελέσματα(κέρδη) εκμεταλλεύσεως	-77.984,84	0,00		
ΠΛΕΟΝ : 4. Πιστωτικοί τόκοι και συναφή έσοδα	500,93	0,00		
Μείον : 3. Χρεωστικοί τόκοι και συναφή έξοδα	185.452,80	0,00		
Ολικά αποτελέσματα(κέρδη) εκμεταλλεύσεως	-262.936,71	0,00		
II. ΜΕΙΟΝ : Έκτακτα αποτελέσματα				
1. Έκτακτα και ανόργανα έσοδα	46.455,23	0,00		
	46.455,23	0,00		
Μείον :1. Έκτακτα και ανόργανα έξοδα	26.687,63	0,00		
3. Έξοδα προηγούμενων χρήσεων	57,84	0,00		
Οργανικά και έκτακτα αποτελέσματα (κέρδη)	26.745,47	0,00		
ΜΕΙΟΝ : Σύνολο αποσβέσεων παγίων στοιχείων	-243.226,95	0,00		
Μείον: Οι απο αυτές ενσωματωμένες στο λειτουργικό κόστος	518.989,27	0,00		
ΚΑΘΑΡΑ ΑΠΟΤΕΛΕΣΜΑΤΑ (Κέρδη) ΠΕΡΙΟΔΟΥ ΠΡΟ Φόρων	518.989,27	0,00		
	<u>0,00</u>	<u>0,00</u>		
	<u>-243.226,95</u>	<u>0,00</u>		

Ο ΠΡΟΕΔΡΟΣ ΤΟΥ Δ.Σ. & Δ/ΝΩΝ ΣΥΜΒΟΥΛΟΣ



ΧΑΙΜ Μ. ΝΑΧΗΖΙΑΣ
Α.Δ.Τ. Θ 261600

Αθήνα, 31 Ιανουαρίου 2004
ΤΟ ΜΕΛΟΣ ΤΟΥ Δ.Σ.



ΑΝΑΣΤΑΣΙΟΣ Ν. ΚΟΛΥΜΒΑΝΟΣ
Α.Δ.Τ. Ρ 008677

**Ο ΥΠΕΥΘΥΝΟΣ
ΓΙΑ ΤΗΝ ΔΙΕΥΘΥΝΣΗ ΤΟΥ ΛΟΓΙΣΤΗΡΙΟΥ**



ΧΡΗΣΤΟΣ Χ. ΒΑΛΤΕΒΕΛΗΣ
Α.Δ.Τ. Ι 213369
ΑΡ. ΜΗΤΡ. Α' ΤΑΞΗΣ 16081

ΠΑΝΕΛΚΟ ΑΕ
ΕΔΡΑ : ΑΘΗΝΑ - ΑΡ.Μ.Α.Ε. 42257/01/Β/00/540 (01)
ΒΙΟΛΟΓΙΣΜΟΣ ΤΗΣ 30ης ΣΕΠΤΕΜΒΡΙΟΥ 2004 - (1 ΙΑΝΟΥΑΡΙΟΥ 2004-30 ΣΕΠΤΕΜΒΡΙΟΥ 2004)
4η ΕΤΑΙΡΙΚΗ ΧΡΗΣΗ

ΕΝΕΡΓΗΤΙΚΟ		ΠΟΣΑ ΚΛΕΙΟΜΕΝΗΣ ΠΕΡΙΟΔΟΥ 2004		ΠΑΘΗΤΙΚΟ	
		σε ευρώ		σε ευρώ	
		Αξία	Αναπόσβεστη Αξία		
Β. ΕΞΟΔΑ ΕΓΚΑΤΑΣΤΑΣΕΩΣ		690.020,71	237.997,95	452.022,86	
1. Εξ.δρ.& σ' εγκαταστ.	16-10	225.564,74	78.886,03	146.678,71	
3. Τοκοι κατασ.περιόδ.	16-18	132.997,39	39.014,78	93.982,61	
4. Λοιπά έξοδα εγκαταστάσεως	16-13,14,16,17,19,90	1.048.582,84	355.898,88	692.684,18	
Γ. ΠΑΠΟ ΕΝΕΡΓΗΤΙΚΟ		461.563,54	0,00	461.563,54	
1. ΕΝΣΩΜΑΤΕΣ ΑΚΙΝΗΤΟΠΟΗΣΗΣ		2.444.372,03	127.796,01	2.316.586,02	
1. Γηπέδα- οικόπεδα		3.082.588,95	298.502,31	2.784.086,64	
3. Κτίρια και τεχνικά έργα		140.708,36	18.387,44	122.340,92	
4. Μηχανήματα - τεχνικές εγκαταστάσεις και λοιπός μηχανολογικός εξοπλισμός		92.580,98	15.024,60	77.556,38	
5. Μεταφορικά μέσα		171.344,98	0,00	171.344,98	
6. Επιπλα και λοιπός εξοπλισμός		6.393.188,84	459.680,36	5.933.508,48	
7. Ακινήτοποιησεις υπό επέκταση και προκαταβολές		6.393.188,84	459.680,36	5.933.508,48	
		7.441.771,68	815.579,02	6.626.192,66	
ΙΙ. ΕΝΣΩΜΑΤΕΣ ΑΚΙΝΗΤΟΠΟΗΣΕΩΝ (ΓΠ)					
11. Συμμετοχές και άλλες μακροπρόθεσμες χρηματοοικονομικές απαιτήσεις		20.745,24		20.745,24	
7. Λοιπές μακροπρόθεσμες απαιτήσεις		20.745,24		20.745,24	
Σύνολο πάγιου ενεργητικού (ΓΠ+ΓΙΙ)		5.954.253,72		5.954.253,72	
Δ. ΚΥΚΛΟΦΟΡΟΥΝ ΕΝΕΡΓΗΤΙΚΟ					
I. Αποθέματα		51.850,00			
1. Εμπορεύματα		383.350,22			
2. Προϊόντα έτοιμα και ημιεργα-Υποπροϊόντα και Υπολείμματα		2.884.395,00			
4. Πρώτες και βοηθητικές ύλες-Αναλώσιμα υλικά		722.559,11			
Ανταλλακτικά και είδη συσκευασίας		4.042.154,33			
5. Προκαταβολές για αγορά αποθεμάτων		4.042.154,33			
II. Απαιτήσεις		3.291.196,63			
1. Πελάτες		0,00			
Μείον: Προβλέψεις		3.291.196,63			
3α. Επιταγές εισπρακτέες		4.427.216,31			
11. Χρεώστες διάφοροι		137.289,60			
12. Λογαριασμοί διαχειρίσεως προκαταβολών και πιστώσεων.		605,87			
		7.856.308,41			
IV. Διαθέσιμα					
1. Ταμείο		9.338,14			
3. Καταθέσεις όψεως και τρωθεσμίας		85.894,44			
		95.232,58			
Σύνολο κυκλοφορούντος ενεργητικού(ΔΙ+ΔΙΙ+ΔΙΝ)		11.993.695,32			
ΓΕΝΙΚΟ ΣΥΝΟΛΟ ΕΝΕΡΓΗΤΙΚΟΥ(Β+Γ+Δ+Ε)		18.640.633,22			
ΛΟΓΑΡΙΑΣΜΟΙ ΤΑΞΕΩΣ ΧΡΕΩΣΤΙΚΟΙ					
1. Χρεωστικοί Λογαριασμοί εγγυήσεων και εμπράγματων ασφαλειών		0,00			
		0,00			
Α. ΙΔΙΑ ΚΕΦΑΛΑΙΑ					
I. Μετοχικό Κεφάλαιο (345.000 ονομαστικές μετοχές των 10 €)					
1. Καταβλημένο				3.450.000,00	
ΙΙ. Διαφορές Αναπροσαρμογής					
3. Επιχορηγήσεις επενδύσεων παγίου ενεργητικού				521.592,23	
				521.592,23	
V. Αποτελέσματα εις νέο					
Υπόλοιπο κερδών χρήσεως εις νέο				459.911,37	
Υπόλοιπο ζημιών προηγούμενων χρήσει				-245.610,38	
				214.301,01	
Σύνολο ιδίων κεφαλαίων(ΑΙ+ΑΙΙ+ΑΥ)				4.185.893,24	
Γ. ΥΠΟΧΡΕΩΣΕΙΣ					
I. Μακροπρόθεσμες Υποχρεώσεις					
2. Δάνεια Τραπεζών				1.176.229,20	
				1.176.229,20	
ΙΙ. Βραχυπρόθεσμες υποχρεώσεις					
1. Προμηθευτές				2.081.489,11	
3. Τραπεζές λογ/σμοί βραχυπρόθεσμων υποχρεώσεων				10.062.108,21	
4. Προκαταβολές Πελατών				78.668,49	
5. Υποχρεώσεις από φοροους-έλη				184.334,98	
6. Ασφαλιστικοί Οργανισμοί				22.104,38	
7. Μακροπρόθεσμες υποχρεώσεις πληρωτέες στην επόμενη χρήση				196.038,20	
11. Πιστωτές διάφοροι				573.249,50	
				13.197.992,87	
Σύνολο υποχρεώσεων(Γ+ΓΙ)				14.374.222,07	
Δ. ΜΕΤΑΒΑΤΙΚΟΙ ΛΟΓΑΡΙΑΣΜΟΙ ΠΑΘΗΤΙΚΟΙ					
3. Λοιποί μεταβατικοί Λ/σμοί παθητικού				80.517,91	
				80.517,91	
ΓΕΝΙΚΟ ΣΥΝΟΛΟ ΠΑΘΗΤΙΚΟΥ(Α+Γ+Δ)				18.640.633,22	
ΛΟΓΑΡΙΑΣΜΟΙ ΤΑΞΕΩΣ ΠΙΣΤΩΤΙΚΟΙ					
1. Πιστωτικοί Λογαριασμοί εγγυήσεων και εμπράγματων ασφαλειών				0,00	
				0,00	

Σημείωση:

- 1) Η εταιρία έχει ελεγχθεί από τις φορολογικές αρχές μέχρι και την χρήση 2003.
- 2) Στα πλάγια της εταιρίας έχει εγγραφεί προσημείωση υποθήκης από την Εθνική Τράπεζα αντί του ποσού 2.365.000,00 Ευρώ, για εξασφάλιση δανείων το ποσό των οποίων την 30/9/2004 ανέρχονταν σε ποσό 1.372.287,40 Ευρώ.
- 3) Το α' εξάμηνο του 2003 η εταιρία βρισκόταν σε κατασκευαστικό στάδιο και γι αυτό δεν υπάρχουν συγκρίσιμα στοιχεία.

ΚΑΤΑΣΤΑΣΗ ΛΟΓΑΡΙΑΣΜΟΥ ΑΠΟΤΕΛΕΣΜΑΤΩΝ ΠΕΡΙΟΔΟΥ
31ης ΜΑΡΤΙΟΥ 2004 (1 ΙΑΝΟΥΑΡΙΟΥ- 30 ΣΕΠΤΕΜΒΡΙΟΥ 2004)

Ποσά κλειόμενης περιόδου 2004
σε ευρώ

I.	Αποτελέσματα εκμεταλλεύσεως Κύκλος εργασιών (πωλήσεις)	9.874.876,96
	ΜΕΙΟΝ Κόστος πωλήσεων	8.448.195,30
	Μικτά αποτελέσματα(κέρδη) εκμεταλλεύσεως	1.426.681,66
	ΠΛΕΟΝ Άλλα έσοδα εκμεταλλεύσεως	184.455,48
	Σύνολο	1.610.137,14
	ΜΕ 1. Έξοδα διοικητικής λειτουργίας	374.699,54
	3. Έξοδα λειτουργίας διαθέσεως	394.892,09
	Μερικά αποτελέσματα(κέρδη) εκμεταλλεύσεως ΠΛΕΟΝ :	840.745,51
	4. Πιστωτικοί τόκοι και συναφή έσοδα	24,34
	Μείον :	
	3. Χρεωστικοί τόκοι και συναφή έξοδα	400.924,52
	Ολικά αποτελέσματα(κέρδη) εκμεταλλεύσεως	-400.900,18
	ΜΕΙΟΝ Έκτακτα αποτελέσματα	439.845,33
II.	1. Έκτακτα και ανόργανα έσοδα	25.561,90
	3. Έσοδα προηγούμενων χρήσεων	3.745,62
	Μείον :	28.307,52
	1. Εκτακτα και ανόργανα έξοδα	830,45
	3. Έξοδα προηγούμενων χρήσεων	9.241,48
		20.066,04
		459.911,37

Οργανικά και έκτακτα αποτελέσματα (κέρδη)


ΜΕΙΟΝ :	
Σύνολο αποβέσεων πταγίων στοιχείων	296.589,77
Μείον:Οι απο αυτές ενσωματωμένες στο λεπτομερικό κόστος	296.589,77
	0,00
	459.911,37

ΚΑΘΑΡΑ ΑΠΟΤΕΛΕΣΜΑΤΑ (Κέρδη) ΠΕΡΙΟΔΟΥ προ φόρων

Αθήνα 15 Οκτωβρίου 2004

ΤΟ ΜΕΛΟΣ ΤΟΥ ΔΣ

Ο ΠΡΟΕΔΡΟΣ ΤΟΥ ΔΣ
& ΔΙΕΥΘΥΝΩΝ ΣΥΜΒΟΥΛΟΣ


ΧΑΙΜΗΣ ΜΑΧΜΙΔΑΣ
Α.Δ.Τ. Θ 281800

Ο ΥΠΕΥΘΥΝΟΣ ΓΙΑ ΤΗΝ
ΔΙΕΥΘΥΝΣΗ ΤΟΥ ΛΟΓΙΣΤΗΡΙΟΥ



ΒΑΣΙΛΕΥΣ Χ.ΧΡΗΣΤΟΣ
Α.Δ.Τ. Γ 213369
ΑΡ.ΜΗΤΡ.ΑΔΕΙΑΣ Α' ΤΑΞΗΣ 16081

ΑΝΑΣΤΑΣΙΟΣ Ν. ΚΟΥΛΥΒΑΝΟΣ

Α.Δ.Τ. Ρ 008677

ΠΑΝΕΛΚΟ ΑΕ

ΕΔΡΑ : ΑΘΗΝΑ - ΑΡ.Μ.Α.Ε. 42257/01/Β/00/540 (01)

ΙΣΟΛΟΓΙΣΜΟΣ ΤΗΣ 31ης ΔΕΚΕΜΒΡΙΟΥ 2004 - (1 ΙΑΝΟΥΑΡΙΟΥ 2004-31 ΔΕΚΕΜΒΡΙΟΥ 2004)
4η ΕΤΑΙΡΙΚΗ ΧΡΗΣΗ

ΕΝΕΡΓΗΤΙΚΟ

Ποσά κλειόμενης περιόδου 2004 σε ευρώ	ΠΟΣΑ ΠΡΟΗΓΟΥΜΕΝΗΣ ΠΕΡΙΟΔΟΥ 2003 σε ευρώ	
	Αξία Κτήσεως	Αναπόσβεστη Αξία
Β. ΞΕΛΟΔΕΚΑΤΑΙΣΤΕΩΣ		
1. Ξελοδ. α. στέγαση	680.020,71	552.016,56
3. Τοκοι κατασ. περιόδ.	225.564,74	160.451,79
4. Λοιπα έξοδα εγκαταστάσιως	132.987,39	45.112,95
ΔΙΑΠ. ΕΝΕΡΓΗΤΙΚΟ	1.048.582,84	757.579,71
1.048.582,84	421.101,86	627.480,98
II. ΕΝΣΩΜΑΤΕΣ ΑΚΙΝΗΤΟΠΟΙΗΣΕΙΣ		
1. Γηπέδα - οικόπεδα	623.151,28	461.593,54
3. Κτίρια και τεχνικά έργα	2.444.372,03	2.440.115,92
4. Μηχανήματα - τεχνικές εγκαταστάσεις και λοιπές μηχανολογικές εξοπλισμούς	3.116.396,41	2.664.483,91
5. Μεταφορές μέσα	140.708,36	126.254,87
6. Επιπλα και λοιπές εξοπλισμούς	95.960,87	78.321,38
7. Ακινήτα/τοίσεις υπό εκτέλεση και προκαταβολές	11.729,83	0,00
	6.432.308,56	5.881.218,22
	6.432.308,56	5.722.705,26
		16.942,24
		16.942,24
		5.900.160,46

III. Συμμετοχές και άλλες μακροπρόθεσμες χρηματοοικονομικές απαιτήσεις
 7. Λοιπές μακροπρόθεσμες απαιτήσεις

Σύνολο πάγιο ενεργητικό (Γ+II+III)

Δ. ΚΥΚΛΟΦΟΡΩΝ ΕΝΕΡΓΗΤΙΚΟ

1. Αποθέματα	80.012,60	77.194,77
2. Εμπορεύματα		
3. Προϊόντα έτοιμα και ημιτελή-Υποπροϊόντα και Υπολείμματα	380.475,72	602.491,09
4. Πρώτες και βοηθητικές ύλες-Αναλώσιμα υλικά Ανταλλακτικά και Είδη συνσκευασίας	3.060.748,40	1.145.428,00
5. Προκαταβολές για αγορά αποθεμάτων	1.833,13	2.135.113,96
	3.503.069,85	2.135.113,96
	3.503.069,85	2.135.113,96
II. Απαιτήσεις		
1. Πάγιας		
3α. Επιτελείς εισπραξιές	3.438.716,71	2.588.750,92
- Χαρτοφυλάκιο	0,00	
10. Επισφαλείς-Επιβίβη για εγγύηση	4.864.399,13	1.405.938,19
11. Χρεώστες διάφοροι	794.972,31	900.604,73
12. Λογαριασμοί διαχειρίσεως		
προκαταβολών και πιστώσεων.	166.831,65	327.430,84
	231,09	143,68
IV. Διαθέσιμα	9.410.332,95	5.223.868,36
1. Ταμείο	2.196,89	1.868,76
3. Καταθέσεις όψεως και προθεσμίας	16.294,10	17.015,79
	20.490,99	18.884,55
	12.833.893,79	7.377.866,77

Σύνολο κυκλοφορούντος ενεργητικού(Δ+II+ΔIV)

Ε. ΜΕΤΑΒΑΤΙΚΟΙ ΛΟΓΑΡΙΑΣΜΟΙ ΕΝΕΡΓΗΤΙΚΟΥ

1. Έξοδα επομένων χρήσεων	34.046,71	12.673,88
3. Λοιμοί μεταβατικοί λογαριασμοί ενεργητικού		110.424,86
	24.046,71	123.098,74
	19.328.871,98	14.230.579,24

ΓΕΝΙΚΟ ΣΥΝΟΛΟ ΕΝΕΡΓΗΤΙΚΟΥ(Β+Γ+Δ+Ε)

ΛΟΓΑΡΙΑΣΜΟΙ ΤΑΞΕΩΣ ΧΡΕΩΣΤΙΚΟ

1. Αλλότρια περιουσιακά στοιχεία	757.000,00	757.000,00
2. Χρεωστικοί λογαριασμοί εγγυήσεων και εμπράγματων ασφαλείων	3.607.581,88	702.251,34
4. Λοιμοί λογαριασμοί τρέψεως	1,00	5.175.751,25
	4.364.582,88	5.878.002,59

ΠΑΘΗΤΙΚΟ

Ποσά κλειόμενης περιόδου 2004 σε ευρώ	ΠΟΣΑ ΠΡΟΗΓΟΥΜΕΝΗΣ ΠΕΡΙΟΔΟΥ 2003 σε ευρώ	
	Αξία Κτήσεως	Αναπόσβεστη Αξία
A. ΙΔΙΑ ΚΕΦΑΛΑΙΑ		
1. Μετοχικό Κεφάλαιο (945.000 ονομαστικές μετοχές των 10 €) Καταβλημένο	138.004,15	138.004,15
3. Διαφορές Αναπροσαρμογής-Επιχορηγήσεις Επιχορηγήσεις Επενδύσεων πηγίου ενεργητικού	484.371,68	536.598,73
4. Αποθεματικά Κεφάλαια	15.258,30	0,00
1. Τεκνικό αποθεματικό	15.258,30	0,00
	3.450.000,00	3.450.000,00
	3.450.000,00	3.450.000,00
	484.371,68	536.598,73
	484.371,68	536.598,73
	15.258,30	0,00
	15.258,30	0,00
	335.726,94	245.610,36
	335.726,94	245.610,36
	4.295.356,92	3.740.968,37

V. Αποτελέσματα εις νέο

Υπόλοιπο κερδών Χρήσεως εις νέο	980.191,00	1.372.267,40
	980.191,00	1.372.267,40
Σύνολο ιδίων κεφαλαίων(Δ+II+ΑIV+AV)	3.266.196,92	2.359.012,10
	4.629.307,89	5.196.206,82
	400.422,45	900.604,73
	314.312,16	31.721,15
	314.881,78	17.866,92
	47.300,13	39.112,44
	395.076,40	392.076,40
	367.540,88	178.513,21
	14.026.539,30	9.115.115,67
	15.006.729,30	10.487.383,07

Γ. ΥΠΟΧΡΕΩΣΕΙΣ

I. Μακροπρόθεσμες Υποχρεώσεις		
2. Δάνεια Τραπεζών		
II. Βραχυπρόθεσμες υποχρεώσεις		
1. Προμηθευτές		
3. Τράπεζες λογαριασμοί βραχυπρόθεσμων υποχρεώσεων		
3α. Χρηματοδοτήσεις μέσω Factoring		
4. Προκαταβολές Παικτών		
5. Υποχρεώσεις από φόρους-έλη		
6. Ασφαλιστικοί Οργανισμοί		
7. Μακροπρόθεσμες υποχρεώσεις πληρωτέες στην επόμενη χρήση		
11. Πιστώτες διάφοροι		
Σύνολο υποχρεώσεων(Γ+II)		

Δ. ΜΕΤΑΒΑΤΙΚΟΙ ΛΟΓΑΡΙΑΣΜΟΙ ΠΑΘΗΤΙΚΟΥ

2. Έξοδα χρήσεως διαλυμένων	26.785,76	2.207,80
	26.785,76	2.207,80
	19.328.871,98	14.230.579,24

ΓΕΝΙΚΟ ΣΥΝΟΛΟ ΠΑΘΗΤΙΚΟΥ(Δ+Γ+Δ)

ΛΟΓΑΡΙΑΣΜΟΙ ΤΑΞΕΩΣ ΠΙΣΤΩΤΙΚΟ

1. Δικαιούχοι αλλότριων περιουσιακών στοιχείων	757.000,00	757.000,00
2. Πιστωτικοί λογαριασμοί εγγυήσεων και εμπράγματων ασφαλείων	3.607.581,88	702.251,34
4. Λοιμοί λογαριασμοί τρέψεως	1,00	5.175.751,25
	4.364.582,88	5.878.002,59

Σημείωση: 1) Η τελευταία αναπροσαρμογή της αξίας των ακινήτων της Εταιρείας έγινε σύμφωνα με το Ν.2086/82 στις 31/12/04 και προέκυψε υπεραξία επί των γηπέδων - οικοπέδων της εταιρείας € 161.557,00 η οποία συμψηφίστηκε ισόποσες ζημιές προηγούμενων χρήσεων.
 2) Στο πέραν της εταιρείας έχει εγγραφεί προσημείωση υποθήκης από την Εθνική Τράπεζα αντι του ποσού 2.365.000,00 Ευρώ, για εξασφάλιση δανείων που την 31/12/2004 ανέρχονταν σε ποσό 1.372.287,40 Ευρώ.
 3) Ήρθαν αναφορώσεως ορισμένων κενδύλιων λογαριασμών του Ισολογισμού της προηγούμενης χρήσης προκειμένου αυτά να καταστούν συγκεκριμένα με τα αντίστοιχα της περιόδου.


ΠΙΝΑΚΑΣ ΔΙΑΘΕΣΙΜΩΝ ΑΠΟΤΕΛΕΣΜΑΤΩΝ

ΚΑΤΑΣΤΑΣΗ ΛΟΓΑΡΙΑΣΜΟΥ ΑΠΟΤΕΛΕΣΜΑΤΩΝ ΠΕΡΙΟΔΟΥ
 31ης ΔΕΚΕΜΒΡΙΟΥ 2004 (1 ΙΑΝΟΥΑΡΙΟΥ-31 ΔΕΚΕΜΒΡΙΟΥ 2004)
 Ποσά κλειόμενης περιόδου 2004
 σε ευρώ

I.	Αποτελέσματα εκμεταλλεύσεως κύκλου εργασιών (πωλήσεις)	14.719.991,62	6.586.025,64
	ΜΕΙΟΝ : Κόστος πωλήσεων	12.830.701,86	6.060.518,42
	Μικτά αποτελέσματα(κέρδη) εκμεταλλεύσεως	1.889.289,76	505.507,22
	ΠΛΕΟΝ : Άλλα έσοδα εκμεταλλεύσεως	259.908,29	127.830,82
	Σύνολο	2.149.198,05	633.338,04
	ΜΕΙΟΝ : 1. Έξοδα διοικητικής λειτουργίας	273.250,56	429.060,75
	3. Έξοδα λειτουργίας διαθεσίμων	819.751,69	282.272,13
	Μερικά αποτελέσματα(κέρδη) εκμεταλλεύσεως	5.431,43	711.332,88
	ΠΛΕΟΝ : 4. Πιστωτικοί τόκοι και συναφή έσοδα		-77.994,84
	Μέσων :		
	3. Χρωστικοί τόκοι και συναφή έξοδα	528.032,12	185.452,80
	Οδικά αποτελέσματα(κέρδη) εκμεταλλεύσεως	533.595,11	-184.951,87
	ΜΕΙΟΝ : 1. Έκτακτα αποτελέσματα		-282.938,71
	3. Έκτακτα και ανόργανα έσοδα	79.953,91	46.455,23
	Μέσων :		
	3. Έσοδα προηγούμενων χρήσεων	3.745,62	46.455,23
	Μέσων :		
	1. 1.447,80	26.687,63	
	3. 8.411,03	57,84	
	Οργανικά και έκτακτα αποτελέσματα (κέρδη)	73.840,70	19.709,76
	ΜΕΙΟΝ :	607.435,81	-243.226,95
	Σύνολο αποσβέσεων παγίων στοιχείων		
	Μέσων:Οι από αυτές ενσωματωμένες στο λειτουργικό κόστος	611.715,91	518.989,27
	Μέσων:Οι από αυτές ενσωματωμένες στο λειτουργικό κόστος	611.715,91	518.989,27
	ΚΑΘΑΡΑ ΑΠΟΤΕΛΕΣΜΑΤΑ (Κέρδη) ΠΕΡΙΟΔΟΥ προ φόρων	607.435,81	-243.226,95


Καθαρά αποτελέσματα (κέρδη ή ζημιές) Χρήσεως	607.435,81	607.435,81
Πλόν: Υπόλοιπο αποτελ'των (ζημιές) προηγούμενων χρήσεων (245.610,36)		
Μέσων Διαγραφείσας ζημιά από υπεραξία αναπαράγής ακινήτων	-84.052,62	-84.052,62
Σύνολο	523.383,19	523.383,19
ΜΕΙΟΝ: 1. Φόρος εισοδήματος	166.783,39	166.783,39
2. Λοιπών μη ενσωματωμένων στο λειτουργικό κόστος φόροι	5.614,56	5.614,56
Κέρδη Τριμς διάθεση	350.985,24	350.985,24
Η διάθεση των κερδών γίνεται ως εξής:		
1. Τακτικό αποθεματικό	15.258,30	15.258,30
8. Υπόλοιπο κερδών εις νέον	335.726,94	335.726,94
	350.985,24	350.985,24

Ο ΠΡΟΕΔΡΟΣ ΤΟΥ Δ.Σ.
 & ΔΙΕΥΘΥΝΩΝ ΣΥΜΒΟΥΛΟΣ




ΧΑΪΜ Μ. ΝΑΧΙΑΖ
 Α.Δ.Τ. Θ 281600

Αθήνα 24 Ιανουαρίου 2005
 ΤΟ ΜΕΛΟΣ ΤΟΥ ΔΣ



ΑΝΑΣΤΑΣΙΟΣ Ν. ΚΟΥΛΥΒΑΝΟΣ
 Α.Δ.Τ. Ρ 008677

Ο ΥΠΕΥΘΥΝΟΣ ΓΙΑ ΤΗΝ
 ΔΙΕΥΘΥΝΣΗ ΤΟΥ ΛΟΓΙΣΤΗΡΙΟΥ



ΒΑΣΙΛΕΥΣ Χ. ΧΡΗΤΟΣ
 Α.Δ.Τ. Γ 213369
 ΑΡ.ΜΗΤΡ.ΔΕΙΞΙΑΣ Α ΤΑΞΗΣ 16081

ΣΟΒΕΛ Α.Ε.
ΙΣΟΛΟΓΙΣΜΟΣ ΤΗΣ 31ης ΔΕΚΕΜΒΡΙΟΥ 2001
 1^η ΕΤΑΙΡΙΚΗ ΧΡΗΣΗ (1 ΙΑΝΟΥΑΡΙΟΥ - 31 ΔΕΚΕΜΒΡΙΟΥ 2001)
 ΑΡ. Μ.Α.Ε.: 23635/01/Β/91/534(93) ΕΛΡΑ: ΑΘΗΝΑ
 (ΠΟΣΑ ΣΕ ΔΡΑΧΜΕΣ)

ΕΝΕΡΓΗΤΙΚΟ

Αξία κτήσης	Απομείωση	Αντιοβάρια	Αξία κτήσης	Απομείωση	Αντιοβάρια
1.556.482.225	0	1.956.482.225	1.946.982.225	0	1.946.982.225
10.801.605.701	552.750.254	10.248.855.447	5.608.184.981	406.886.241	5.201.298.750
32.773.151.288	4.436.618.102	28.336.533.184	14.421.489.022	2.049.248.134	12.327.220.888
321.280.426	28.175.577	293.104.849	99.514.860	10.615.564	88.899.316
479.005.020	97.249.085	381.755.935	193.135.365	37.895.110	155.240.275
2.184.437.146	0	2.184.437.146	7.408.733.320	0	7.408.733.320
48.525.951.804	5.114.293.018	43.411.658.786	29.678.019.823	2.504.645.048	21.173.374.774

Β. ΕΞΟΔΑ ΕΚΔΑΤΙΣΤΕΩΣ

- Συνολικός όσος δανείων για κτήσεις πταγών στοιχ.
- Τόκοι δανείων κατασκευαστικής περιόδου
- Τόκοι δανείων κατασκευαστικής περιόδου
- Λοιπά έσοδα εκκατάστασης

Γ. ΠΑΓΙΟ ΕΝΕΡΓΗΤΙΚΟ

- Επιμετοχές & άλλες μακροπρόθεσμες χρηματοοικονομικές απαιτήσεις
- Συμμετοχές σε συνδεδεμένες επιχειρήσεις
- Συμμετοχές σε λοιπές επιχειρήσεις
- Μείον: Οραλόμενες δόσεις
- Λοιπές μακροπρόθεσμες απαιτήσεις
- Σύνολο παγίου ενεργητικού (Π+ΤΠ)

Δ. ΚΥΚΛΟΦΟΡΟΥΝ ΕΝΕΡΓΗΤΙΚΟ

Ι. Αποθέματα

- Αποθέματα
- Πρόβλεψη & Βοηθητικές ύλες: Αναλύσιμα Υλικά
- Αναλυσιμότητα & Είδη Συσκευασίας
- Προκαταβολές για αγοράς αποβλήτων.

Κ. Απαιτήσεις

- Πελάτες
- Βραχυπρόθεσμες απαιτήσεις κατά λοιπών επιχειρησίων ενδιαφερόντων επιχειρήσεων
- Χρεωστικές διάρροια
- Λοιπά απαιτήματα διαχείρισης προκαταβολών και πιστώσεων

Λ. Διατίμητα

- Ταμείο
- Καταθέσεις ομολογ & προθεσμίας

Ε. ΜΕΤΑΒΛΗΤΙΚΟΙ ΛΟΓΑΡΙΑΣΜΟΙ ΕΝΕΡΓΗΤΙΚΟΥ

- Εξόδα επίσημων χρήσεων
- Εσοδα χρήσεως ενστροφικά
- Λοιποί μεταβατικοί λογαριασμοί ενεργητικού

ΓΕΝΙΚΟ ΣΥΝΟΛΟ ΕΝΕΡΓΗΤΙΚΟΥ (Π+ΤΠ+Ε+Λ)

ΛΟΓΑΡΙΑΣΜΟΙ ΤΑΞΕΩΣ ΧΡΕΣΤΙΚΟΥ

- Αυτίοτητα περιουσίας στοιχεία
- Χρεωστικοί λογαριασμοί ενεργητικών & αποβλήτων ασφαλείων
- Λοιποί λογαριασμοί παύσεως

Ποσά κλεισμένης χρήσης 2001

Ποσά προσηλωμένης χρήσης 2000

Ποσά κλεισμένης χρήσης 2001

Ποσά προσηλωμένης χρήσης 2000

Ποσά κλεισμένης χρήσης 2001

Ποσά προσηλωμένης χρήσης 2000

ΠΑΘΗΤΙΚΟ

Α. ΔΙΑ ΚΕΦΑΛΑΙΑ

- Κεφάλαιο μετοχών
- Καταβλημένο

Β. ΠΡΟΒΛΕΨΕΙΣ

- Μακροπρόθεσμες υποχρεώσεις
- Δάνεια Τραπεζών
- Λοιπές μακροπρόθεσμες υποχρεώσεις

Γ. ΥΠΟΧΡΕΩΣΕΙΣ

- Μακροπρόθεσμες υποχρεώσεις
- Δάνεια Τραπεζών
- Λοιπές μακροπρόθεσμες υποχρεώσεις

Δ. ΜΕΤΑΒΛΗΤΙΚΟΙ ΛΟΓΑΡΙΑΣΜΟΙ ΠΑΘΗΤΙΚΟΥ

- Εξόδα χρήσεως δουλεμένα

Ε. ΜΕΤΑΒΛΗΤΙΚΟΙ ΛΟΓΑΡΙΑΣΜΟΙ ΠΑΘΗΤΙΚΟΥ

- Εξόδα επίσημων χρήσεων
- Εσοδα χρήσεως ενστροφικά
- Λοιποί μεταβατικοί λογαριασμοί παθητικού

ΓΕΝΙΚΟ ΣΥΝΟΛΟ ΠΑΘΗΤΙΚΟΥ (Α+Β+Γ+Δ+Ε)

ΛΟΓΑΡΙΑΣΜΟΙ ΤΑΞΕΩΣ ΠΕΡΙΤΟΚΩΝ

- Αυτίοτητα ομολογίων περιουσιακών στοιχείων
- Χρεωστικοί λογαριασμοί ενεργητικών & αποβλήτων ασφαλείων
- Λοιποί λογαριασμοί παύσεως

Ποσά κλεισμένης χρήσης 2001

Ποσά προσηλωμένης χρήσης 2000

ΣΗΜΕΙΩΣΕΙΣ:
 1. Με βάση τα στοιχεία του Ν. 2065/1920 και της απόφασης του Υπ. Οικονομικών 1105156/11280/80012 στη χρήση 2000 αναπροσαρμόστηκε η αξία των γινόμενων και κτηνών.
 2. Επί των παγίων στοιχείων δεν υφίστανται προσεμαυλισμοί ή υποθήκες.

**ΚΑΤΑΣΤΑΣΗ ΛΟΓΑΡΙΑΣΜΟΥ ΑΠΟΤΕΛΕΣΜΑΤΩΝ ΧΡΗΣΗΣ 31ης ΔΕΚΕΜΒΡΙΟΥ 2001
(1 ΙΑΝΟΥΑΡΙΟΥ - 31 ΔΕΚΕΜΒΡΙΟΥ 2001)**

	Ποσά κλεισμένων χρήσης 2001	Ποσά προηγούμενης χρήσης 2000
Ι. ΑΠΟΤΕΛΕΣΜΑΤΑ ΕΚΜΕΤΑΛΕΥΣΗΣ		
Κύκλος εργασιών (πωλήσεις)	18.472.707.997	10.025.734.257
Μείον: Κόστος πωληθέντων	16.744.739.301	10.257.850.871
Μικτά αποτελέσματα (κέρδη) εκμετάλλευσης	1.727.968.696	-232.116.614
Πλέον: 1. Άλλα έσοδα εκμετάλλευσης	79.308.376	144.241.700
Σύνολο	1.807.276.072	-87.874.914
ΜΕΘΟΝ: 1. Έσοδα διοικητικής λειτουργίας	380.991.136	293.006.121
3. Έσοδα λειτουργίας διάθεσης	538.292.926	338.399.550
Μικρά αποτελέσματα (κέρδη) εκμετάλλευσης	1.57.301.790	46.383.429
	1.268.989.146	-426.274.464
ΠΛΕΟΝ: 2. Έσοδα χαρτοφάγων	4.190.656	0
4. Ποσολογικοί τόκοι & συναφή έσοδα	352.151	3.097.699
	4.542.807	3.097.699
Μείον: 2. Έσοδα και ζημιές συμμετοχών-χαρτοφάγων	576.854	
3. Χαρακτηριστικοί τόκοι και συναφή έσοδα	990.114.252	659.170.115
Ολικά αποτελέσματα (κέρδη) εκμετάλλευσης	-986.148.299	659.170.115
	282.834.847	-656.072.416
ΙΙ. ΠΛΕΟΝ (ή μείον): ΕΚΤΑΚΤΑ ΑΠΟΤΕΛΕΣΜΑΤΑ		
1. Εκπαικτα και ανόργανα έσοδα	602.674.225	577.374.482
2. Εκπαικτα έσοδα	43.114.898	0
3. Έσοδα προηγούμενων χρήσεων	212.394.683	0
	858.183.906	577.374.482
Μείον: 1. Εκπαικτα και ανόργανα έσοδα	1.414.592.443	166.128
2. Εκπαικτες ζημιές	43.115.000	0
3. Έσοδα προηγούμενων χρήσεων	1.394.905	4.742.973
Οργανικά και έκτακτα αποτελέσματα (ζημιές)	-1.459.102.348	4.929.101
ΜΕΘΟΝ: Σύνολο αποδόσεων παγίων στοιχείων	3.982.915.836	3.015.313.169
Μείον: Οι από αυτές αναμεικτικές στο λειτουργικό κόστος	3.812.091.812	2.843.331.593
	170.824.024	171.981.666
ΚΑΘΑΡΑ ΑΠΟΤΕΛΕΣΜΑΤΑ (ΚΕΡΔΗ) ΧΡΗΣΗΣ ΠΡΟΦ. ΕΡΕΥΝΩΝ	-488.307.719	-681.883.165

Ο Πρόεδρος του Διοικητικού Συμβουλίου

Παπασιπέρου Αθανάσιος
Α.Δ.Τ. Κ 008131

Αθήνα, 25 Φεβρουαρίου 2002
Ο Εντεταλμένος Σύμβουλος

Μπατόπουλος Χαράλαμπος
Α.Δ.Τ. Α 651960

Ο Οικονομικός Διευθυντής

Γεωργιάδης Χρήστος
Α.Δ.Τ. Ε 494550

ΠΙΣΤΟΠΟΙΗΤΙΚΟ ΕΛΕΓΧΟΥ ΟΡΚΩΤΟΥ ΕΛΕΓΚΤΗ ΛΟΓΙΣΤΗ

Προς τους κ.κ. Μιστούλους της Ανώνυμης Εταιρείας "ΣΟΒΕΛ Α.Ε."

Ελέγχμα τις ανωτέρω Οικονομικές Καταστάσεις καθώς και το σχετικό Προσάρτημα της Ανώνυμης Εταιρείας "ΣΟΒΕΛ Α.Ε.", της εταιρείας χρήσης που ελήξε την 31η Δεκεμβρίου 2001. Ο ελεγκτός μας, στα πλαίσια του οποίου λάβαμε γνώση πλήρους απολογισμού των εργασιών του υποκαταστήματος της εταιρείας, έγινε σύμφωνα με τις διατάξεις του άρθρου 37 του Κ.Ν. 2180/1920 "Περί Ανωνύμων Εταιρειών" και τις ελεγκτικές διαδικασίες που κριτικα καταλήλαρες. Βάσει των αρχών και κανόνων ελεγκτικής που ακολουθεί το Σύμα Ορκωτών Ελεγκτών Λογιστών, Τέθηκαν στη διάθεσή μας τα βιβλία και στοιχεία που ήρθαρη στη εταιρεία και μας δόθηκαν οι αναγκαίες για τον έλεγχο πληροφορίες και επιτηρησιακές που ζητήσαμε. Η εταιρεία εφάρμοσε ορθά το Ελληνικό Γενικό Λογιστικό Σύστημα. Δεν πραγματοποιήθηκε η μέθοδος απογραφής σε σχέση με την προηγούμενη χρήση και το κόστος παραγωγής που προκύπτει από τα λογιστικά βιβλία παραοριστήρη σύμφωνα με τις παραδεδήμενες αρχές λογισμού του κόστους. Επιληλύσαμε τη συμφώνια του περιεχομένου της Εγκέλης Διοικήρησης του Διοικητικού Συμβουλίου προς την Τακτική Γενική Συνέλευση των Μετόχων, με τις σχετικές Οικονομικές Καταστάσεις. Το Προσάρτημα, περιλαμβάνει τις πληροφορίες που προβλέπονται από την παρ. 1 του άρθρου 43α του Κ.Ν. 2180/1920. Από τον παραπάνω έλεγχο μας προέκυψαν τα εξής:

1. Η εταιρεία δεν έλα σημαντική προδάνεια από/πληρωσής του παραδοτικού λόγω εφόδου του από την υπηρεσία, βασιζόμενη στη γνωμοδότηση αριθ. 205/1998 της Ολομέλειας των Νομικών Συμβούλων της Διοικήρησης και το άρθρο 31 του Ν.2238/1994, δίχι δεν υπήρχε κανείς από το προσωπικό που να θεμελιώνει διωκόμενα συντάξοδότησης μέχρι το τέλος της επόμενης χρήσης. Εάν η εταιρεία είχε σχηματίσει ανάλογη προδάνεια, σύμφωνα με το άρθρο 42ε του ΚΝ2190/1920 για όλο το προσωπικό, η πρόβλεψη αυτή θα ανερχόταν στο ποσό των Δρχ. 53.949.143 εκ των οποίων Δρχ. 25.833.776 έπρεπε να βεβαιώνη την προηγούμενη χρήση και το υπόλοιπο Δρχ. 28.115.368 τα αποτελέσματα της προηγούμενης χρήσεως. 2. Οι οικονομικές καταστάσεις της εταιρείας δεν έχουν ελεγχθεί φορολογικά και συνεπώς οι φορολογικές υποχρεώσεις δεν έχουν καταστεί οριστικές. Κατά τη γνώμη μας, οι ανωτέρω Οικονομικές Καταστάσεις οι οποίες προκύπτουν από τα βιβλία και στοιχεία της εταιρείας απεικονίζουν μαζί με το Προσάρτημα, αφού ληφθούν υπόψη οι παραπάνω παρατηρήσεις μας, την πραγματική διάρθρωση και την οικονομική θέση της εταιρείας κατά την 31η Δεκεμβρίου 2001, καθώς και τα αποτελέσματα της χρήσης που ελήξε αυτή την ημερομηνία, βάσει των σχετικών διατάξεων που ισχύουν και λογιστικών αρχών, οι οποίες έχουν γίνει γενικά παραδεκτές και δεν διαφέρουν από εκείνες που η εταιρεία εφάρμοσε στην προηγούμενη χρήση.

Αθήνα, 26 Φεβρουαρίου 2002
Ο Ορκωτός Ελεγκτής Λογιστής

Ανδρέας Ψαρός
ΑΜ ΣΟΒΕΛ 12681

PRICEWATERHOUSECOOPERS
Προηγούμενης Κωτικής
Ανώνυμη Ελεγκτική Εταιρεία
Ορκωτοί Ελεγκτές

ΣΟΒΕΛ Α.Ε.

ΕΛΛΑΣ - ΑΘΗΝΑ ΑΡ.Μ.Α.Ε. 236535/01/Β/01/534(93)
 ΙΣΟΛΟΓΙΣΜΟΣ 31ης ΔΕΚΕΜΒΡΙΟΥ 2002

12η ΕΤΑΙΡΙΚΗ ΧΡΗΣΗ 1η ΙΑΝΟΥΑΡΙΟΥ 2002 - 31η ΔΕΚΕΜΒΡΙΟΥ 2002 - Ποσό σε Ευρώ ΠΛΗΘΙΚΟ

ΕΝΕΡΓΗΤΙΚΟ	Ποσό κλειομένης Χρήσεως 2002	Αποδοθείς	Αναπόδοση Αξία	Αξία Κηρύσεως	Αποδοθείς 2001	Αναπόδοση Αξία	Ποσό κλειομένης Χρήσεως 2002	Ποσό προηγούμενης Χρήσεως 2001
Β. ΕΣΟΔΑ ΕΚΔΑΤΑΣΕΩΣ								
1. Εσοδα πλοίων και τρωϊκής εγκατάστασης	224.784,03	44.956,81	179.827,22	0,00	0,00	0,00	30.906.000,00	26.412.325,75
2. Τρόχιον	756.086,68	453.652,02	302.434,66	756.086,69	302.434,68	453.652,01	46.955.245,78	
3. Τόκο δανείων κατασκευαστικής περιόδου	4.442.444,78	2.026.591,83	4.442.444,78	4.442.444,78	1.703.028,65	2.739.416,12		
4. Λοιπά έξοδα εγκατάστασης	12.953.899,75	5.992.684,06	6.961.215,69	11.798.149,26	8.393.805,04	3.404.344,22		
	18.377.215,24	8.907.145,74	9.470.069,50	16.996.680,72	5.409.807,55	11.566.873,17		
Γ. ΠΑΤΩ ΕΝΕΡΓΗΤΙΚΟ								
1. Απομεινόμενα ακινήματα/ακίνητα	185.000,00	37.000,00	148.000,00	0,00	0,00	0,00		
2. Πυροχηρήρες και δικαιώματα βιομηχανικής ιδιοκτησίας	185.000,00	37.000,00	148.000,00	0,00	0,00	0,00		
3. Γηπέδα - Οικόπεδα	6.064.404,00	6.064.404,00	5.741.693,98	5.741.693,98	30.077.345,41	5.741.693,98		
4. Μηχανήματα - Έξοπλισμός Εγκαταστάσεις και Λοιπά Μηχανολογικά Εξοπλισμός	104.960.190,47	28.174.033,09	76.786.157,38	98.179.460,85	13.020.155,84	83.159.305,02		
5. Μεταφορικά Μέσα	1.541.699,42	235.656,49	1.306.042,93	942.862,59	82.686,95	860.175,64		
6. Επιπλα & λοιπά εξοπλισμός	2.205.035,78	670.895,00	1.534.140,78	1.405.337,40	285.397,17	1.120.340,23		
7. Αντικείμενα που κείλεται και προκαταβάλει	9.932.272,72	9.932.272,72	6.440.020,97	6.440.020,97	0,00	6.440.020,97		
	159.841.674,97	33.412.218,46	126.429.416,51	142.409.278,96	15.010.397,71	127.398.881,25		
III. Συμμετοχές και άλλες μικροεπενδύσεις χρηματοοικονομικών εταιρειών	17.432.356,01	78.000,00	349.330,14	34.333,74	78.000,00	349.330,14		
1. Συμμετοχές σε εισηγμένες επιχειρήσεις Μείζον Οικονομικές Επιχειρήσεις	17.432.356,01	34.333,74	349.330,14	34.333,74	315.325,61	349.330,14		
2. Συμμετοχές σε μη εισηγμένες επιχειρήσεις	0,00	0,00	0,00	0,00	0,00	0,00		
3. Μεταβιβαζόμενα δικαιώματα	0,00	0,00	0,00	0,00	0,00	0,00		
4. ΚΥΚΛΟΦΟΡΟΥΝ ΕΝΕΡΓΗΤΙΚΟ								
1. Απαιτήσεις	96.332,00	0,00	96.332,00	136.860,91	136.860,91	136.860,91		
2. Υπερβιβαζόμενες απαιτήσεις	0,00	0,00	0,00	0,00	0,00	0,00		
3. Προκαταβολές	96.332,00	0,00	96.332,00	136.860,91	136.860,91	136.860,91		
4. ΚΥΚΛΟΦΟΡΟΥΝ ΕΝΕΡΓΗΤΙΚΟ (Π+ΠΙ-ΠΙΙ)								
1. Πρωτόκολλο	392.096,40	392.096,40	392.096,40	392.096,40	392.096,40	392.096,40		
2. Σύνολο (Π+Π)	1.326.461,86	1.326.461,86	1.326.461,86	1.326.461,86	1.326.461,86	1.326.461,86		
3. Σύνολο (Π+ΠΙ)	128.306.904,78	128.306.904,78	128.306.904,78	128.306.904,78	128.306.904,78	128.306.904,78		
4. ΚΥΚΛΟΦΟΡΟΥΝ ΕΝΕΡΓΗΤΙΚΟ (Π+ΠΙ-ΠΙΙ)								
1. Πρωτόκολλο	26.597.723,08	26.597.723,08	26.597.723,08	26.597.723,08	26.597.723,08	26.597.723,08		
2. Αναλλοτκτικά & Είδη Συσκευασίας	5.095.704,42	5.095.704,42	5.095.704,42	5.095.704,42	5.095.704,42	5.095.704,42		
3. Προκαταβολές για αγοράς αποθεμάτων	31.603.427,50	31.603.427,50	31.603.427,50	31.603.427,50	31.603.427,50	31.603.427,50		
IV Δοθέσιμα								
1. Τσέκιο	15.633,13	15.633,13	15.633,13	15.633,13	15.633,13	15.633,13		
2. Καταθέσεις άμεσες και προθεσμίες	224.083,00	224.083,00	224.083,00	224.083,00	224.083,00	224.083,00		
3. Καταθέσεις άμεσες και προθεσμίες	69.719,33	69.719,33	69.719,33	69.719,33	69.719,33	69.719,33		
ΣΥΝΟΛΟ ΚΥΚΛΟΦΟΡΟΥΝΤΟΣ ΕΝΕΡΓΗΤΙΚΟΥ (ΔΙ+ΔΙΙ+ΔΙΙΙ)	16.030.053,66	16.030.053,66	16.030.053,66	16.030.053,66	16.030.053,66	16.030.053,66		
Ε. ΜΕΤΑΒΑΤΙΚΟ ΛΟΓΑΡΙΑΣΜΟΙ ΕΝΕΡΓΗΤΙΚΟ								
1. Έξοδα επομένων χρήσεων	100.043,21	100.043,21	100.043,21	100.043,21	100.043,21	100.043,21		
2. Έξοδα χρήσεως διαμεμμένα	0,00	0,00	0,00	0,00	0,00	0,00		
3. Λοιπά μεταβατικοί λογαριασμοί ενεργητικού	100.043,21	100.043,21	100.043,21	100.043,21	100.043,21	100.043,21		
ΣΥΝΟΛΟ ΜΕΤΑΒΑΤΙΚΩΝ ΕΝΕΡΓΗΤΙΚΩΝ (ΒΓ+ΓΔΕ)	200.086,42	200.086,42	200.086,42	200.086,42	200.086,42	200.086,42		
ΛΟΓΑΡΙΑΣΜΟΙ ΤΑΣΕΩΣ ΧΡΕΩΣΤΙΚΟΙ								
1. Άλλοι προσημασμένοι απομεινόμενα	102.372.403,00	102.372.403,00	102.372.403,00	102.372.403,00	102.372.403,00	102.372.403,00		
2. Χρεωστικοί λογαριασμοί κυριότων και εμπροσθημένων ασφαλών	15.482.592,49	15.482.592,49	15.482.592,49	15.482.592,49	15.482.592,49	15.482.592,49		
4. Λοιποι λογαριασμοί ιδέων	81.222.376,12	81.222.376,12	81.222.376,12	81.222.376,12	81.222.376,12	81.222.376,12		
	199.077.341,61	199.077.341,61	199.077.341,61	199.077.341,61	199.077.341,61	199.077.341,61		
ΣΗΜΕΙΩΣΕΙΣ:								
1. Με βάση τις Διατάξεις του Ν. 2065/1920 και της απόφασης του Υπ. Οικονομικών 1105156/11260/Β0012 στη χρήση 2000 αναπροσαρμόστηκαν η αξία των γηγενών και κτηρίων.								
2. Επί των παγίων στοιχείων δεν υπήρξαν προσημασμένες ή υπεβλήθη.								
3. Σε εισηγμένα κοινάδια της προηγούμενης χρήσης, γίναν ανακατατάξεις για να καταστούν συγκρίσιμα με αυτά της τρέχουσας.								

Ποσό κλειομένης Χρήσεως 2002	Ποσό προηγούμενης Χρήσεως 2001
13.320.925,50	14.863.066,13
1.492.429,76	1.473.883,80
-3.475.008,28	-2.001.124,48
-1.932.578,52	-3.475.008,28
88.139.592,76	89.255.815,22
22.268,65	20.957,73
22.268,65	20.957,73
39.890.646,24	38.095.754,47
38.880.646,24	38.095.754,47
5.687.866,58	6.149.619,53
17.700.979,67	16.044.093,43
17.183.246,04	644.767,30
158.168,49	197.273,80
304.130,39	247.354,96
4.799.767,07	3.132.462,23
142.530,71	129.704,07
45.859.588,95	28.545.285,32
79.847.235,19	66.561.019,79
0,00	0,00
988.897,38	1.334.287,28
2.144.993,54	0,00
3.133.890,92	1.334.287,28
171.202.987,52	157.191.708,02
0,00	0,00
102.372.403,00	123.724.426,00
15.482.592,49	31.125.989,40
81.222.376,12	35.547.795,48
199.077.341,61	194.386.214,68

**ΚΑΤΑΣΤΑΣΗ ΛΟΓΑΡΙΑΣΜΟΥ ΑΠΟΤΕΛΕΣΜΑΤΩΝ ΧΡΗΣΕΩΣ
3ης ΔΕΚΕΜΒΡΙΟΥ 2002 (η 1η ΙΑΝΟΥΑΡΙΟΥ 2002-31ης ΔΕΚΕΜΒΡΙΟΥ 2002)**

	Ποσά εκτιμώμενης Χρήσεως 2002		Ποσά προηγούμενης Χρήσεως 2001	
I. ΑΠΟΤΕΛΕΣΜΑΤΑ ΕΚΜΕΤΑΛΛΕΥΣΕΩΣ				
Κύλιος Εργασίων (Πωλήσεις)	154.469.677,56	5.811.819,14	54.211.909,02	5.071.077,61
ΜΕΙΟΝ: Κόστος Πωλήσεων	146.627.736,42		49.140.631,40	
Μικρά αποτελέσματα (κέρδη) εκμεταλλεύσεως	5.811.819,14		5.071.077,61	
Μείον: Άλλα έσοδα εκμεταλλεύσεως	772.783,87		232.740,95	
Σύνολο	6.584.613,01		9.303.818,26	
ΜΕΙΟΝ:				
1. Έξοδα διοικητικής λειτουργίας	2.687.889,20	1.619.413,83	1.619.413,83	197.618,17
3. Έξοδα λειτουργίας διαβίωσης	621.180,46	461.634,01	461.634,01	
Έξοδα λειτουργίας παραγωγής μη καταλογηθέντα				
4. (κόστος υποαποαπόληψης - αδράνεως)	1.310.260,95	4.519.330,81	0,00	2.081.047,84
ΜΕΙΟΝ: Μερικά Αποτελέσματα (Κέρδη) Εκμεταλλεύσεως		2.065.282,40		3.222.770,42
1. Έσοδα συμμετοχών	0,00		12.298,33	
2. Έσοδα χρηματιστηριακών συναλλαγών	0,00		1.033,46	
3. Κέρδη πωληθέντων συμμετοχών & χρεογράφων	1.674,01		13.331,79	
4. Παροικιακά τόκα και συναφή έσοδα				
ΜΕΙΟΝ:				
2. Έξοδα & ζημιές συμμετοχών & χρεογράφων	0,00	1.692,90	2.907.384,02	-2.894.052,23
3. Χρηστωτικοί τόκοι & συναφή έξοδα	3.790.479,46	-3.788.805,45	2.905.691,13	
Ομάδα αποτελέσματα (κέρδη) εκμεταλλεύσεως		-1.723.523,05		328.718,18
II. ΠΛΕΟΝ				
1. Εκτακτα και ενόργανα έσοδα	3.478.797,88		1.768.669,77	
2. Εκτακτα κέρδη	1.177,33		126.529,71	
3. Έσοδα προηγούμενων χρήσεων	34.475,80		623.315,28	
3α	0,24		0,00	
4. Προβλέψεις για εκτακ. κινδύνους	3.514.451,25		2.518.514,76	
ΜΕΙΟΝ:				
4. Προβλέψεις για εκτακ. κινδύνους	452.395,49	3.062.065,76	4.282.031,84	-1.783.517,07
Οργανικά & Εκτακτα Αποτελέσματα (Κέρδη)	0,00	1.338.542,71	0,00	-1.434.796,89
Σύνολο αποβιβάζων παθίων στοιχείων	22.148.430,18		11.688.674,79	
Μείον: Οι από αυτές ενσωματωμένες στο λειτουργικό κόστος	22.148.430,18		11.688.674,80	
ΚΑΘΑΡΑ ΑΠΟΤΥΓΓΑ (Κέρδη) ΧΡΗΣΕΩΣ προ φόρων		1.338.542,71		-1.434.796,89

Ο ΠΡΟΕΔΡΟΣ ΤΟΥ ΔΙΟΙΚΗΤΙΚΟΥ ΣΥΜΒΟΥΛΙΟΥ

Αθανάσιος Παπατζιούρου
Α.Δ.Τ.: Κ 008131

Αθήνα, 20 Σεπτεμβρίου 2003
Ο ΕΝΤΕΤΑΜΕΝΟΣ ΣΥΜΒΟΥΛΟΣ

Μεταξίος Καραλάμπος
Α.Δ.Τ.: Α 651960


Ο ΟΙΚΟΝΟΜΙΚΟΣ ΔΙΕΥΘΥΝΤΗΣ

Χρήστος Χρήστος
Α.Δ.Τ.: Ξ 424450

**ΠΙΣΤΟΠΟΙΗΤΙΚΟ ΕΛΕΓΧΟΥ ΟΡΚΩΤΟΥ ΕΛΕΓΚΤΗ - ΛΟΓΙΣΤΗ
ΠΡΟΣ ΤΟΥΣ κ.κ. ΜΕΤΟΧΟΥΣ ΤΗΣ ΑΝΩΝΥΜΗΣ ΕΤΑΙΡΕΙΑΣ "ΣΙΔΑ Α.Ε."**

Έγκυρα τις ανατοίχες Οικονομικές Καταστάσεις καθώς και το σχετικό Πρωτόκολλο της Ανώνυμης Εταιρείας "ΣΙΔΑ Α.Ε.", της εταιρείας χρήσεως που έληξε την 31η Δεκεμβρίου 2002. Ο έλεγχός μας, στα πλαίσια του οποίου λάβαμε γνώση πλήρους απολογισμού των εργασιών των καταστημάτων της εταιρείας, έγινε σύμφωνα με τις διατάξεις του άρθρου 37 του Κ.Ν. 2190/1920 "Περί Ανώνυμων Εταιρειών" και τις ελεγκτικές διαδικασίες που κρέμασε καταλλήλως, βάσει των αρχών και κανόνων ελεγκτικής που ακολουθεί το Σύμμα Ορκωτών Ελεγκτών Λογιστών. Ήταν στην διάθεσή μας τα βιβλία και στοιχεία που ήσαν στην εταιρεία και μας δόθηκαν οι αναγκαίες για τον έλεγχο πληροφορίες που ζητήσαμε. Η εταιρεία εφαρμόζει ορθά το Ελληνικό Γενικό Λογιστικό Σύστημα. Δεν πραγματοποιήθηκε η μέθοδος απογραφής σε σχέση με την προηγούμενη χρήση, εκτός από την περίπτωση της παραγράφου 2 του άρθρου 2 του Κ.Ν. 2190/1920, όπου η εταιρεία εφαρμόζει ορθά το Ελληνικό Γενικό Λογιστικό Σύστημα. Τα αποτελέσματα της ελεγκτικής διαδικασίας, σύμφωνα με τις παρατεταμένες αρχές λογιστικού σύμφωνα με τη συμφωνία του περιεχομένου της μεθόδου έλεγχού μας προέκυψαν τα εξής: 1. Η εταιρεία δεν έχει εγκριμένα προβλέψιμα αποβιβάζοντα, με τις σχετικές Οικονομικές Καταστάσεις, το Πρωτόκολλο περιλαμβάνει τις πληροφορίες που προβλέπονται από την παράγραφο 1 του άρθρου 43α του Κ.Ν. 2190/1920. Από τον έλεγχο δεν υπήρξε κανείς από το προσωπικό που να θεωρείται δικαίωμα συνταξιοδότησης μέχρι το τέλος της επομένης χρήσης. Εάν η εταιρεία είχε σχηματίσει ανάλογη πρόβλεψη, σύμφωνα με το άρθρο 43ε του Κ.Ν. 2190/1920 για όλο το προσωπικό η πρόβλεψη αυτή θα ερχόταν στο ποσό των € 224.900 περίπου εκ των οποίων ποσό € 158.300 περίπου, επάρκει να βαρύνει την προηγούμενη χρήση και το υπόλοιπο € 66.600 τα αποτελέσματα της προόδου χρήσεως. Από την μεταβολή στη μέθοδο αποτίμησης των αποβιβάζωντων, στην κλειόμενη χρήση, προέκυψε ωφέλεια € 874.000 περίπου. Η αποτίμηση των συμμετοχών σε εταιρείες μη εισηγμένες στο Χ.Α.Α., έγινε στην ημί χρήση τους, σύμφωνα με τις διατάξεις του άρθρου 28 του Κ.Β.Σ., η οποία υπολείπεται της τρέχουσας ημίτης, όπως αυτή θα προσδιοριζόταν σύμφωνα με τις διατάξεις του άρθρου 43 παρ. 6 του Κ.Ν. 2190/1920 κατά 96.000 € περίπου.

Οι φορολογικές δηλώσεις και τα βιβλία της εταιρείας δεν έχουν ελεγχθεί από τις φορολογικές αρχές για τις χρήσεις 2001 και 2002 και κατά συνέπεια οι φορολογικές υποχρεώσεις της εταιρείας για τις χρήσεις αυτές δεν έχουν καταστεί οριστικές. Από την γνώση μας, οι ανατοίχες Οικονομικές Καταστάσεις οι οποίες προκύπτουν από τα βιβλία και στοιχεία της εταιρείας απεικονίζουν μαζί με το Πρωτόκολλο, αφού ληφθούν υπόψη οι παραπάνω παρατηρήσεις μας, την περιοριστική διάφραση και την οικονομική θέση της εταιρείας κατά την 31η Δεκεμβρίου 2002, καθώς και τα αποτελέσματα της χρήσης που έληξε αυτή την ημερομηνία, βάσει των σχετικών διατάξεων που ισχύουν και λογιστικών αρχών, οι οποίες έχουν γίνει γενικά παραδεκτές και δεν διαφέρουν από εκείνες που η Εταιρεία εφαρμόζει στην προηγούμενη χρήση, εκτός της παρατηρήσεώς μας Νο 2.

Αθήνα, 11 Μαΐου 2003
Ο Ορκωτός Ελεγκτής - Λογιστής
Πρωτοεργασίας
Ανώνυμη Ελεγκτική Εταιρεία
Ορκωτοί Ελεγκτές

Αθηνά, 11 Μαΐου 2003



ΣΟΒΕΛ Α.Ε.

ΕΔΡΑ: ΑΘΗΝΑ ΑΡ.Μ.Α.Ε. 2363501/Β/91/534(93)
ΙΣΟΛΟΓΙΣΜΟΣ 31ης ΔΕΚΕΜΒΡΙΟΥ 2003

13η ΕΤΑΙΡΙΚΗ ΧΡΗΣΗ 1η ΙΑΝΟΥΑΡΙΟΥ 2003 - 31η ΔΕΚΕΜΒΡΙΟΥ 2003

ΠΛΗΡΗΣ	Ποσά κλειστών χρήσης		Ποσά κλειστών χρήσης		Ποσά κλειστών χρήσης	
	1/1/2003 - 31/12/2003	Αμορτίσεις	1/1/2002 - 31/12/2002	Αμορτίσεις	1/1 - 31/12/2003	Αμορτίσεις
Α. ΙΔΙΑ ΚΕΦΑΛΑΙΑ						
Ι. Καθαρά Μεταγώγ						
1. Καταβλητό	40.981.356,00		224.784,03	44.956,81	179.827,22	
II. Διαφορές από έκδοση μετρητών υπέρ το όριο	47.611.048,86					
III. Διαφορές Αντιστοίχισης - Επιχορηγήσεις Επενδύσεων		500.104,89				
1. Υποχρεώσεις			148.000,00	37.000,00	148.000,00	
2. Διαφορές από Αντιστοίχιση Αξιών		487.234,91	148.000,00	37.000,00	148.000,00	
3. Επιχορηγήσεις πιστώσεων παύλου ενεργητικού			6.064.484,00	4.331.633,88	6.064.484,00	
IV. Ανεπιβεβαιωμένα κεφάλαια			30.806.308,70	35.137.942,58	30.806.308,70	
1. Ταμειακά αποθεματικά		781.652,78	0,00	0,00	0,00	
2. Διαφορές από Απομείωση Αξιών		164.236,45	76.786.157,38	28.174.033,09	76.786.157,38	
3. Ανεπιβεβαιωμένα κεφάλαια		1.800.269,67	1.306.042,93	226.666,49	1.306.042,93	
4. Ανεπιβεβαιωμένα κεφάλαια		2.776.560,20	1.534.164,00	870.895,00	1.534.164,00	
5. Ανεπιβεβαιωμένα κεφάλαια			9.932.272,72	33.412.218,46	9.932.272,72	
6. Ανεπιβεβαιωμένα κεφάλαια			126.428.416,51		126.428.416,51	
V. Αποθετήματα						
Υπόλοιπα κερδών χρήσεων εκτός έτους	1.081.138,23					
Υπόλοιπα κερδών προηγούμενων χρήσεων	-2.803.151,53					
ΣΥΝΟΛΟ ΙΔΙΩΝ ΚΕΦΑΛΑΙΩΝ	-1.522.013,30					
(ΑΙ+ΒΙ+ΔΙΙ+ΔΙΙΙ+ΔΙ+ΔΙ+ΔΙ)	100.981.033,19					
Β. ΠΡΟΒΛΕΨΕΙΣ ΓΙΑ ΚΙΝΔΥΝΟΥΣ ΚΑΙ ΕΞΟΔΑ						
1. Προβλέψεις για αποζημιώσεις προσωπικού λόγω εφόδου από		11.729,65		392.986,40		
2. Λοιπές προβλέψεις		78.143,95		1.336.481,88		
ΣΥΝΟΛΟ ΠΡΟΒΛΕΨΕΩΝ		90.473,60		1.729.468,28		
Γ. ΥΠΟΧΡΕΩΣΕΙΣ						
I. Μεσοπρόθεσμες υποχρεώσεις						
1. Δάνεια Τραπεζών	31.089.552,74		128.306.504,79	346.330,14		
II. Βραχυπρόθεσμες Υποχρεώσεις						
1. Προμηθευτές	15.750.235,85		32.929.427,50	0,00		
2. Προμηθευτές μετρητών	24.978.719,98		26.897.723,08	0,00		
3. Προμηθευτές μετρητών	196.205,78		3.163.427,50	0,00		
4. Υποχρεώσεις από Φόρους-Τέλη	132.298,67		96.332,00	0,00		
5. Λογιστηριακά Οργανισμοί	398.138,84		96.332,00	0,00		
6. Μακροπρόθεσμες υποχρεώσεις πληρωτέες στην επόμενη χρήση	7.991.293,54		0,00	0,00		
7. Μακροπρόθεσμες υποχρεώσεις πληρωτέες στην επόμενη χρήση	47.970.331,53		1.468.476,36	0,00		
11. Πιστωτές διάφοροι	80.189.884,27		1.652.853,12	0,00		
Σύνολο υποχρεώσεων (Γ+Η+Θ)						
Δ. ΜΕΤΑΒΑΤΙΚΟ ΛΟΓΑΡΙΑΣΜΟ ΠΛΗΡΗΤΙΚΟΥ						
2. Εξόδα χρήσεων διακομίστρα	536.185,23		100.043,21	0,00		
3. Λοιπά μεταβατικά λογαριασμοί παθητικού	0,00		100.043,21	0,00		
ΣΥΝΟΛΟ ΜΕΤΑΒΑΤΙΚΩΝ ΛΟΓΑΡΙΑΣΜΩΝ	536.185,23		200.086,42	0,00		
Ε. ΓΕΝΙΚΟ ΣΥΝΟΛΟ ΠΑΘΗΤΙΚΟΥ (Α+Β+Γ+Δ)	181.387.359,29		171.502.987,52			
ΛΟΓΑΡΙΑΣΜΟΙ ΠΛΕΕΣ ΠΙΣΤΩΤΙΚΟΙ						
1. Αλλαγή περιουσιακά στοιχεία	107.063.234,00		102.372.403,00			
2. Χρεωστικοί λογαριασμοί κληθέντων και εμπρηστικών ασφαλείων	3.687.832,61		15.482.562,49			
3. Υποχρεώσεις από αιμοτελεβασίες συμβάσεων	8.527,44		81.222.376,12			
4. Λοιπά λογαριασμοί τόκους	14.236.369,54		189.077.341,61			
ΣΥΝΟΛΟ ΛΟΓΑΡΙΑΣΜΩΝ ΧΡΕΔΙΤΙΚΟΙ	129.095.963,59		197.172.683,22			

Σημειώσεις:

- 1. Η έκταση απορροφήσιμης των παγίων έγινε στην χρήση 2000.
2. Κατά την διάρκεια της κλίμακας χρήσης θεθοροδόθηκε η απορρόφηση της εταιρείας 'ΚΕΜ Κέντρο Επεξεργασίας Μετάλλων Α.Ε.' καθώς και η απορρόφηση του κλάδου ολυγοκλιτικής της εταιρείας 'Μεταλλουργία Αιτών & Ε' βάσει των διατάξεων του Ν.2166/1993.
3. Η Εταιρεία από 10/09/2003 κατά συνέπεια το κούρεμα τις παροχές χρήσης δεν είναι συμπεριλαμβ με το αντιστάση τις ημερησίως.
4. Δεν υφίσταται προσαρμογή ή υποβίβαση επί των αναζητήσεων της Εταιρείας.

ΠΙΝΑΚΑΣ ΔΙΑΘΕΣΙΜΩΝ ΑΠΟΤΕΛΕΣΜΑΤΩΝ
Καθαρά Αποταλέσματα χρήσης (κέρδη)
(+) Υπόλοιπα Σημάτων προηγούμενων χρήσεων
ΣΥΝ. Διαφορές εφορολογικά ελεγχών προηγούμενων χρήσεων
ΜΕΙΟΝ:
Λογικά μη αναμετατρεψίμοι στο λειτουργικό κόστος φόροι
Κέρδη εκ νέου

ΠΡΟΒΛΗΤΕΣ ΥΠΟΒΙΒΑΣΕΙΣ ΣΥΜΜΕΤΟΧΩΝ & ΧΡΕΤΟΓΡΑΦΩΝ
Εξόδα από προβιβάσεις προση, χρήσεων
ΜΕΙΟΝ:
Εκπτώσεις επί αναμεικτών εσόδων
Εκπτώσεις επί αναμεικτών εσόδων

ΠΡΟΒΛΗΤΕΣ ΥΠΟΒΙΒΑΣΕΙΣ ΣΥΜΜΕΤΟΧΩΝ & ΧΡΕΤΟΓΡΑΦΩΝ
Εκπτώσεις επί αναμεικτών εσόδων
Εκπτώσεις επί αναμεικτών εσόδων
Εκπτώσεις επί αναμεικτών εσόδων

ΠΡΟΒΛΗΤΕΣ ΥΠΟΒΙΒΑΣΕΙΣ ΣΥΜΜΕΤΟΧΩΝ & ΧΡΕΤΟΓΡΑΦΩΝ
Εκπτώσεις επί αναμεικτών εσόδων
Εκπτώσεις επί αναμεικτών εσόδων
Εκπτώσεις επί αναμεικτών εσόδων

ΠΡΟΒΛΗΤΕΣ ΥΠΟΒΙΒΑΣΕΙΣ ΣΥΜΜΕΤΟΧΩΝ & ΧΡΕΤΟΓΡΑΦΩΝ
Εκπτώσεις επί αναμεικτών εσόδων
Εκπτώσεις επί αναμεικτών εσόδων
Εκπτώσεις επί αναμεικτών εσόδων

ΠΡΟΒΛΗΤΕΣ ΥΠΟΒΙΒΑΣΕΙΣ ΣΥΜΜΕΤΟΧΩΝ & ΧΡΕΤΟΓΡΑΦΩΝ
Εκπτώσεις επί αναμεικτών εσόδων
Εκπτώσεις επί αναμεικτών εσόδων
Εκπτώσεις επί αναμεικτών εσόδων

ΠΡΟΒΛΗΤΕΣ ΥΠΟΒΙΒΑΣΕΙΣ ΣΥΜΜΕΤΟΧΩΝ & ΧΡΕΤΟΓΡΑΦΩΝ
Εκπτώσεις επί αναμεικτών εσόδων
Εκπτώσεις επί αναμεικτών εσόδων
Εκπτώσεις επί αναμεικτών εσόδων

ΠΡΟΒΛΗΤΕΣ ΥΠΟΒΙΒΑΣΕΙΣ ΣΥΜΜΕΤΟΧΩΝ & ΧΡΕΤΟΓΡΑΦΩΝ
Εκπτώσεις επί αναμεικτών εσόδων
Εκπτώσεις επί αναμεικτών εσόδων
Εκπτώσεις επί αναμεικτών εσόδων

ΠΡΟΒΛΗΤΕΣ ΥΠΟΒΙΒΑΣΕΙΣ ΣΥΜΜΕΤΟΧΩΝ & ΧΡΕΤΟΓΡΑΦΩΝ
Εκπτώσεις επί αναμεικτών εσόδων
Εκπτώσεις επί αναμεικτών εσόδων
Εκπτώσεις επί αναμεικτών εσόδων

ΠΡΟΒΛΗΤΕΣ ΥΠΟΒΙΒΑΣΕΙΣ ΣΥΜΜΕΤΟΧΩΝ & ΧΡΕΤΟΓΡΑΦΩΝ
Εκπτώσεις επί αναμεικτών εσόδων
Εκπτώσεις επί αναμεικτών εσόδων
Εκπτώσεις επί αναμεικτών εσόδων

ΠΡΟΒΛΗΤΕΣ ΥΠΟΒΙΒΑΣΕΙΣ ΣΥΜΜΕΤΟΧΩΝ & ΧΡΕΤΟΓΡΑΦΩΝ
Εκπτώσεις επί αναμεικτών εσόδων
Εκπτώσεις επί αναμεικτών εσόδων
Εκπτώσεις επί αναμεικτών εσόδων

ΟΙΚΟΝΟΜΙΚΟΣ ΔΙΕΥΘΥΝΤΗΣ
ΓΕΩΡΓΙΟΣ ΧΡΗΤΟΣ
Α.Τ.Ε 4283

ΑΘΗΝΑ 20 Φεβρουαρίου 2004
Ο ΕΝΤΑΦΑΝΕΙΣ ΣΥΜΒΟΥΧΟΣ
ΜΕΤΕΦΟΡΕΙΣ ΧΑΡΑΚΗΜΠΟΣ
Α.Τ.Ε. Α 651963

Ο ΠΡΟΕΔΡΟΣ ΤΟΥ ΔΙΟΙΚΗΤΙΚΟΥ ΣΥΜΒΟΥΧΟΥ
ΑΘΑΝΑΣΙΟΣ ΠΑΡΑΣΤΥΠΟΥ
Α.Τ.Ε. Κ 008131

Αθήνα, 20 Φεβρουαρίου 2003
Ο ΟΡΚΩΤΟΣ ΕΛΕΓΚΤΗΣ ΛΟΓΙΣΤΗΣ
Νομικός Θεόδωρος
ΑΠΡΟΣΕΥΧΕΤΗ



ΣΙΑΕΝΟΡ

ΒΙΩΜΗΧΑΝΙΑ ΚΑΤΕΡΓΑΣΙΑΣ ΣΙΔΗΡΟΥ Α.Ε.

ΕΔΡΑ: ΑΘΗΝΑ ΑΡ.Μ.Α.Ε. 2310/06/Β/68670

ΙΣΟΛΟΓΙΣΜΟΣ 31ης ΔΕΚΕΜΒΡΙΟΥ 2001

ΕΤΑΙΡΙΚΗ ΧΡΗΣΗ 1η ΙΑΝΟΥΑΡΙΟΥ 2001 - 31η ΔΕΚΕΜΒΡΙΟΥ 2001 - Ποσά σε Δραχμές

ΠΑΘΗΤΙΚΟ

Ποσά κλειστών Χρήσεων 2001	Ποσά προηγούμενης Χρήσης 2000		Αποφάσεις Αξία	Αντιστάθμιση Αξία	Ποσά προηγούμενης Χρήσης 2000
	Αξία Κήρυξης	Αξία Κήρυξης			
Β. ΕΣΟΔΑ ΕΓΚΑΤΑΣΤΑΣΕΩΣ					
1. Εξόδα ίδρυσης και πρώτης εγκατάστασης	97.083.263	23.395.534	17.198.573	13.357.393	
2. Έσοδα από πωλήσεις κατασκευαστικών περιόδων	56.417.920	0	56.417.920	56.417.920	11.938.328.250
3. Λοιπά έσοδα εγκαταστάσεων	2.285.587.346	1.150.807.711	2.775.159.254	1.094.670.411	
	<u>2.439.088.529</u>	<u>1.210.624.165</u>	<u>2.848.775.727</u>	<u>1.705.398.216</u>	
Γ. ΠΑΠΟ ΕΝΕΡΓΗΤΙΚΟ					
1. Αποθέματα	1.650.000	1.650.000	0	0	40.239.532.213
2. Εξόδα αναπώσεων και εκπτώσεων	96.286.125	21.440.783	0	0	
3. Προβλεπόμενες και δικαιώματα βιομηχανικής ιδιοκτησίας	97.836.125	21.440.783	0	0	4.608.839
II. Ενσώματα ακινήματα					
1. Γηράδα - Οικόπεδα	6.951.979.994	6.951.979.994	7.026.806.284	0	1.420.739.172
2. Κτίρια και Τεχνικά Έργα	4.887.719.443	1.517.912.857	5.370.793.981	3.978.288.991	1.489.196.739
3. Μυζωνήματα - Τεχνικές Εγκαταστάσεις και Λοιπά Μηχανολογικά Εξαρτήματα	21.455.419.818	14.447.988.470	21.665.853.349	7.623.813.705	104.845.845
4. Μεταφορικά Μέσα	224.186.351	189.281.073	34.885.278	48.280.559	317.270.738
5. Επισκευάσεις και Λοιπά Εξοπλισμοί	542.865.624	353.844.032	188.921.592	358.461.081	1.811.076.436
6. Αποπληρωμές υπό αντίταξη και προκαταβολές	3.495.209.138	3.495.209.138	1.478.417.651	1.478.417.651	
	<u>37.557.360.364</u>	<u>19.196.340.003</u>	<u>36.370.909.188</u>	<u>18.059.038.810</u>	
III. Στοιχεία και άλλες μακροπρόθεσμες χρηματοοικονομικές απαιτήσεις					
1. Στοιχεία σε ανδρώμενες επιχειρήσεις	20.264.261.907	19.252.672.925	19.252.672.925	19.252.672.925	1.722.481.174
2. Στοιχεία σε ανδρώμενες επιχειρήσεις Μερών Οφειλόμενες Δόσεις	19.288.290.788	18.470.068.979	18.470.068.979	80.000.000	49.600.000
3. Λοιπές μακροπρόθεσμες απαιτήσεις	0	4.811.855.857	4.811.855.857	0	12.021.358.087
4. Προβλεπόμενες για υπομνηστές Σύνολο (ΓΙΙΙ)	39.552.552.695	38.734.596.761	38.734.596.761	38.734.596.761	13.793.438.231
Δ. ΚΥΚΛΟΦΟΡΟΥΝ ΕΝΕΡΓΗΤΙΚΟ <p>I. Αποθέματα</p> <p>1. Εμπορεύματα</p> <p>2. Προϊόντα έτοιμα και ημιέτοιμα</p> <p>3. Υποπροϊόντα και Υπολείματα</p> <p>4. Πρωτόταπα & Βιομηχανικές Αιτίες - Ανεπιβεβαιωμένα Υπόμνηστές & Είδη Συναλλαγών</p> <p>5. Προκαταβολές για αγορά αποθεμάτων</p> <p>II. Απαιτήσεις</p> <p>1. Πελάτες</p> <p>2. Γενικοί Προβλεπόμενοι (υποπροσέγγιστοι)</p> <p>3. Εξοφλήσιμες απαιτήσεις (με μέρη)</p> <p>3α Επισκευές σε καθύστερηση (προκαταβολές)</p> <p>3β Επισκευές σε καθύστερηση (προκαταβολές) αποθεμάτων</p> <p>4. Απαιτήσεις κατά οργάνωση δικαστικής διαδικασίας</p> <p>5. Διαφορές από λογισμικά καταρτιστών</p> <p>6. Διαφορές από λογισμικά καταρτιστών</p> <p>7. Διαφορές από λογισμικά καταρτιστών</p> <p>8. Διαφορές από λογισμικά καταρτιστών</p> <p>9. Διαφορές από λογισμικά καταρτιστών</p> <p>10. Διαφορές από λογισμικά καταρτιστών</p> <p>11. Διαφορές από λογισμικά καταρτιστών</p> <p>12. Διαφορές από λογισμικά καταρτιστών</p> <p>IV. Διαφορές</p> <p>1. Διαφορές από λογισμικά καταρτιστών</p> <p>2. Διαφορές από λογισμικά καταρτιστών</p> <p>3. Διαφορές από λογισμικά καταρτιστών</p> <p>4. Διαφορές από λογισμικά καταρτιστών</p> <p>5. Διαφορές από λογισμικά καταρτιστών</p> <p>6. Διαφορές από λογισμικά καταρτιστών</p> <p>7. Διαφορές από λογισμικά καταρτιστών</p> <p>8. Διαφορές από λογισμικά καταρτιστών</p> <p>9. Διαφορές από λογισμικά καταρτιστών</p> <p>10. Διαφορές από λογισμικά καταρτιστών</p> <p>11. Διαφορές από λογισμικά καταρτιστών</p> <p>12. Διαφορές από λογισμικά καταρτιστών</p>					

ΣΗΜΕΙΩΣΕΙΣ

1. Η εταιρεία συστατήθηκε τον Ιανουάριο του 2000, έχοντας ως κύριο σκοπό την ίδρυση του Ελληνικού Οικονομικού Σιδηροδρομικού Συστήματος (ΕΛΟΟΣ)...

ΠΙΝΑΚΑΣ ΔΙΑΒΕΒΩΣΕΩΣ ΑΠΟΤΕΛΕΣΜΑΤΩΝ

Table with columns: ΠΕΡΙΓΡΑΦΗ, Ποσό ελασμάτης χρήσεως 2001, Ποσό προηγούμενης χρήσεως 2000. Rows include: ΑΠΟΤΕΛΕΣΜΑΤΑ ΕΚΜΕΤΑΛΛΕΥΣΕΩΣ, ΑΠΟΤΕΛΕΣΜΑΤΑ ΛΕΙΤΑΝΟΛΟΓΙΑΣ ΚΑΙ ΕΠΙΣΚΕΥΗΣ, ΕΠΙΧΕΙΡΗΣΙΑΚΑ ΑΠΟΤΕΛΕΣΜΑΤΑ, ΑΠΟΤΕΛΕΣΜΑΤΑ ΕΠΙΧΕΙΡΗΣΙΑΚΗΣ ΔΡΑΣΗΣ, ΑΠΟΤΕΛΕΣΜΑΤΑ ΠΡΟΫΠΟΛΟΓΙΣΜΟΥ, ΑΠΟΤΕΛΕΣΜΑΤΑ ΕΠΙΧΕΙΡΗΣΙΑΚΗΣ ΔΡΑΣΗΣ, ΑΠΟΤΕΛΕΣΜΑΤΑ ΕΠΙΧΕΙΡΗΣΙΑΚΗΣ ΔΡΑΣΗΣ, ΑΠΟΤΕΛΕΣΜΑΤΑ ΕΠΙΧΕΙΡΗΣΙΑΚΗΣ ΔΡΑΣΗΣ, ΑΠΟΤΕΛΕΣΜΑΤΑ ΕΠΙΧΕΙΡΗΣΙΑΚΗΣ ΔΡΑΣΗΣ.

ΠΙΣΤΟΠΟΙΗΤΙΚΟ ΕΛΕΓΧΟΥ ΟΡΙΣΘΕΩΣ ΛΟΠΙΤΗ

Ελέγχθηκε η σωστή καταγραφή των οικονομικών στοιχείων της εταιρείας, σύμφωνα με το πρόγραμμα της Ανωμαλίας, Εταιρείας, ΣΙΔΕΝΟΡ ΒΙΟΜΗΧΑΝΙΑ ΚΑΤΕΡΓΑΣΙΑΣ ΣΙΔΗΡΟΥ Α.Ε....

ΠΙΣΤΟΠΟΙΗΤΙΚΟ ΕΛΕΓΧΟΥ ΟΡΙΣΘΕΩΣ ΛΟΠΙΤΗ

Ελέγχθηκε η σωστή καταγραφή των οικονομικών στοιχείων της εταιρείας, σύμφωνα με το πρόγραμμα της Ανωμαλίας, Εταιρείας, ΣΙΔΕΝΟΡ ΒΙΟΜΗΧΑΝΙΑ ΚΑΤΕΡΓΑΣΙΑΣ ΣΙΔΗΡΟΥ Α.Ε....

ΠΙΣΤΟΠΟΙΗΤΙΚΟ ΕΛΕΓΧΟΥ ΟΡΙΣΘΕΩΣ ΛΟΠΙΤΗ

Ελέγχθηκε η σωστή καταγραφή των οικονομικών στοιχείων της εταιρείας, σύμφωνα με το πρόγραμμα της Ανωμαλίας, Εταιρείας, ΣΙΔΕΝΟΡ ΒΙΟΜΗΧΑΝΙΑ ΚΑΤΕΡΓΑΣΙΑΣ ΣΙΔΗΡΟΥ Α.Ε....

ΕΛΛΗΝΙΚΗ ΔΗΜΟΚΡΑΤΙΑ

ΥΠΟΥΡΓΕΙΟ ΟΙΚΟΝΟΜΙΚΩΝ

ΓΕΝΙΚΗ ΔΙΕΥΘΥΝΣΗ ΟΙΚΟΝΟΜΙΚΩΝ ΔΕΛΤΙΩΝ

ΔΙΕΥΘΥΝΣΗ ΕΠΙΧΕΙΡΗΣΙΑΚΗΣ ΛΟΓΙΣΤΙΚΗΣ

Αθήνα, 21 Φεβρουαρίου 2002

ΝΙΚΟΛΑΟΣ Γ. ΠΕΘΑΝΗΣ

Α.Δ.Τ. Ε 198212

ΕΠΙΧΕΙΡΗΣΙΑΚΟΣ ΛΟΓΙΣΤΗΣ

Α.Μ.Σ.Ε. 12891

ΠΙΣΤΟΠΟΙΗΤΙΚΟ ΕΛΕΓΧΟΥ ΟΡΙΣΘΕΩΣ ΛΟΠΙΤΗ

ΕΛΛΗΝΙΚΗ ΔΗΜΟΚΡΑΤΙΑ

ΥΠΟΥΡΓΕΙΟ ΟΙΚΟΝΟΜΙΚΩΝ

ΓΕΝΙΚΗ ΔΙΕΥΘΥΝΣΗ ΟΙΚΟΝΟΜΙΚΩΝ ΔΕΛΤΙΩΝ

ΔΙΕΥΘΥΝΣΗ ΕΠΙΧΕΙΡΗΣΙΑΚΗΣ ΛΟΓΙΣΤΙΚΗΣ

Αθήνα, 18 Φεβρουαρίου 2002

ΑΘΑΝΑΣΙΟΣ Κ. ΜΑΥΡΟΠΟΥΛΟΣ

Α.Δ.Τ. Α 505284

ΕΠΙΧΕΙΡΗΣΙΑΚΟΣ ΛΟΓΙΣΤΗΣ

Α.Μ.Σ.Ε. 12891



ΣΗΜΕΙΩΣΕΙΣ

- 1. Η τελική αποστορολογική των υπηκόων και κτιρίων έγινε κατά την χρήση 2000. Βάσει των διατάξεων του Ν.2065/92 και της απόφασης του Υπουργείου Οικονομικών (105556/1126/00/012/Π.Α.Υ.1286/15-11-2000...
2. Η εφαρμογή στην λογαριασμό του Ενεργητικού Π.11.2 προβλέπει υπομίσθωση βόλ. 10.813.308.284. Προβλεπή στην αποτίμηση...
3. Κατά την διάρκεια της χρήσης 2002 θα πραγματοποιηθεί η απομείωση των επενδύσεων...
4. Η εταιρεία έχει κλειστά τα βιβλία της χρήσης 2001...

ΚΑΤΑΣΤΑΣΗ ΛΟΓΑΡΙΑΣΜΟΥ ΑΠΟΤΕΛΕΣΜΑΤΩΝ ΧΡΗΣΕΩΣ ΣΤΙΣ ΔΕΚΕΜΒΡΙΟΥΣ 2000 ΚΑΙ ΙΑΝΟΥΑΡΙΟΥ 2001-ΣΤΙΣ ΔΕΚΕΜΒΡΙΟΥΣ 2001

Table with 4 columns: Description, 2001, 2000, and 2002. Rows include Income Statement items like 'Ποσοστά κερδών', 'Επιδοτάκια', and 'Αποτελέσματα Ενεργητικού'. Includes handwritten signatures and names like 'ΟΙΚΟΝΟΜΙΚΟΣ ΔΙΕΥΘΥΝΤΗΣ' and 'ΑΓΩΓΑΙΟΣ Α. ΠΑΡΑΣΤΥΡΟΥ'.

ΠΙΣΤΟΠΟΙΗΤΙΚΟ ΕΛΕΓΧΟΥ ΟΡΚΩΤΟΥ ΟΙΚΟΝΟΜΙΚΟΥ ΕΛΕΓΧΤΗ - ΛΟΓΙΣΤΗ

ΠΡΟΣ ΤΟΥΣ Κ.Κ. ΜΕΛΗ ΤΗΣ ΕΤΑΙΡΕΙΑΣ 'ΣΙΔΗΡΟΣ ΒΙΟΜΗΧΑΝΙΑ ΚΑΤΕΡΓΑΣΙΑΣ ΣΙΔΗΡΟΥ Α.Ε.'.
ΕΓΧΡΗΜΑ, κατά τις διατάξεις του άρθρου 108 του Ν.δ. 2190/1920 'προς συνώνυμο εταιρεία' τον Επιστημονικό Ισολογισμό και την Επιστημονική Κατάσταση Αποτελεσμάτων, καθώς και το σχετικό Πρόσθετο με τις Αλλαγές Εταιρείας 'ΣΙΔΗΡΟΣ ΒΙΟΜΗΧΑΝΙΑ ΚΑΤΕΡΓΑΣΙΑΣ ΣΙΔΗΡΟΥ Α.Ε.'...

PricewaterhouseCoopers
Πρωτονοταρισμένος/Κοινογνώστης
Ανώνυμη Ελληνική Εταιρεία
Οικισμός Ελεγκτικής / Λαοκράτης

