



ΟΜΙΛΟΣ INTEAL

Ανώνυμος Βιομηχανική Εμπορική Εταιρία Διοικήσεως Επιχειρήσεων και Συμμετοχών

ΕΝΗΜΕΡΩΤΙΚΟ ΔΕΛΤΙΟ

Για την εισαγωγή των 9.351.310 νέων κοινών μετοχών και 1.300.000 νέων προνομιούχων μετοχών της Εταιρίας στην κατηγορία της «Επιτήρησης» της Αγοράς Αξιών του Χρηματιστηρίου Αθηνών που προέκυψαν από την ολοκληρωθείσα Αύξηση του Μετοχικού Κεφαλαίου με καταβολή μετρητών, με περιορισμό του δικαιώματος προτίμησης υπέρ των παλαιών μετόχων που αποφάσισε η από 17/3/2006 Γενική Συνέλευση της Εταιρίας και που πιστοποιήθηκε με το από 23/5/2006 πρακτικό του Διοικητικού Συμβουλίου της Εταιρίας

Το Διοικητικό Συμβούλιο της Επιτροπής Κεφαλαιαγοράς ενέκρινε το περιεχόμενο του Παρόντος Ενημερωτικού Δελτίου, μόνο όσον αφορά στην κάλυψη των αναγκών πληροφόρησης του επενδυτικού κοινού, όπως αυτές καθορίζονται από τις διατάξεις του Ν. 3401/2005 και του Κανονισμού (ΕΚ) 809/2004 της Επιτροπής της Ευρωπαϊκής Ένωσης.

Η ημερομηνία του Ενημερωτικού Δελτίου είναι

Αθήνα, 22 ΦΕΒΡΟΥΑΡΙΟΥ 2007

ΠΙΝΑΚΑΣ ΠΕΡΙΕΧΟΜΕΝΩΝ

| | | |
|--------|---|-----------|
| 1. | ΠΕΡΙΛΗΠΤΙΚΟ ΣΗΜΕΙΩΜΑ..... | 8 |
| 1.1 | Συνοπτικές Πληροφορίες για την Εταιρία..... | 8 |
| 1.1.1 | Επιχειρηματική Δραστηριότητα..... | 8 |
| 1.1.2 | Μετοχική Σύνθεση..... | 9 |
| 1.1.3 | Διοίκηση της Εταιρίας..... | 12 |
| 1.1.4 | Πληροφορίες σχετικά με τις μετοχές της Εταιρίας..... | 12 |
| 1.1.5 | Λόγοι Για Τους Οποίους Ανεστάλη η Διαπραγμάτευση των Μετοχών Της Εταιρίας..... | 13 |
| 1.1.6 | Όροι της ολοκληρωθείσας αύξησης μετοχικού κεφαλαίου με καταβολή μετρητών και χρήση των εσόδων έκδοσης..... | 13 |
| 1.1.7 | Ενοποιημένη Καθαρή Θέση της Εταιρίας την 30.9.2006 | 16 |
| 1.1.8 | Εκπλήρωση Προϋποθέσεων Επαναδιαπραγμάτευσης Μετοχών | 17 |
| 1.2 | Συνοπτικές Χρηματοοικονομικές Πληροφορίες..... | 19 |
| 1.2.1 | Συνοπτικές Χρηματοοικονομικές Πληροφορίες Χρήσεων 2003 – 2004 βάσει του Ελληνικού Γενικού Λογιστικού Σχεδίου (ΕΓΛΣ) και του Κ.Ν. 2190/1920..... | 19 |
| 1.2.2 | Συνοπτικές Χρηματοοικονομικές Πληροφορίες Χρήσεως 2005 βάσει των Διεθνών Προτύπων Χρηματοοικονομικής Πληροφόρησης (Δ.Π.Χ.Π.) | 21 |
| 1.2.3 | Συνοπτικές Χρηματοοικονομικές Πληροφορίες Εννεάμηνου 2006 βάσει των Διεθνών Προτύπων Χρηματοοικονομικής Πληροφόρησης (Δ.Π.Χ.Π.) | 23 |
| 1.3 | Παράγοντες Κινδύνου..... | 25 |
| 2. | ΠΑΡΑΓΟΝΤΕΣ ΚΙΝΔΥΝΟΥ..... | 27 |
| 2.1 | Κίνδυνοι που Σχετίζονται με τον Όμιλο INTEAL..... | 27 |
| 2.1.1 | Η Εταιρεία Όμιλος INTEAL και οι συνδεδεμένες με αυτόν εταιρείες βρίσκονται σε Διαδικασία Αναδιάρθρωσης και Αναδιοργάνωσης | 27 |
| 2.1.2 | Υπαγωγή των μετοχών της Εταιρίας στην «Κατηγορία Επιτήρησης» | 28 |
| 2.1.3 | Υπαγωγή των μετοχών της Εταιρίας στην «Κατηγορία Ειδικών Χρηματιστηριακών Χαρακτηριστικών» | 28 |
| 2.1.4 | Λειτουργικό Κόστος..... | 29 |
| 2.1.5 | Συρρίκνωση πωλήσεων | 29 |
| 2.1.6 | Αδυναμία προβλέψεων | 29 |
| 2.1.7 | Πώληση φορητών ηλεκτρονικών υπολογιστών..... | 29 |
| 2.1.8 | Καλή φήμη..... | 29 |
| 2.1.9 | Κέντρο Πιστοποίησης της θυγατρικής εταιρείας ADACOM | 29 |
| 2.1.10 | Έργα Πληροφορικής | 30 |
| 2.1.11 | Νομοθετικά θέματα στην πληροφορική..... | 30 |
| 2.1.12 | Αδυναμία σωστής ενημέρωσης των επενδυτών..... | 30 |
| 2.1.13 | Πνευματικά δικαιώματα..... | 30 |
| 2.1.14 | Κίνδυνος Ρευστότητας | 31 |
| 2.1.15 | Εξάρτηση από Πελάτες - Έργα | 32 |

| | | |
|------------|--|-----------|
| 2.1.16 | Εξάρτηση από Βασικούς Προμηθευτές | 32 |
| 2.1.17 | Εξάρτηση από Προμηθευτές Τεχνολογίας..... | 33 |
| 2.1.18 | Ελαπτωματικά προϊόντα | 33 |
| 2.1.19 | Εξάρτηση των Αποτελεσμάτων από Διακυμάνσεις των Συναλλαγματικών Ισοτιμιών | 33 |
| 2.1.20 | Κίνδυνοι από την Αποχώρηση Στελεχών από τον Όμιλο INTEAL..... | 34 |
| 2.1.21 | Κίνδυνοι που Σχετίζονται με τη Μερισματική Πολιτική..... | 34 |
| 2.1.22 | Κίνδυνος από Εκκρεμείς Φορολογικές Υποθέσεις..... | 34 |
| 2.1.23 | Κίνδυνος από τη διατήρηση των αποθηκών σε ανεξάρτητο πάροχο | 35 |
| 2.1.24 | Κίνδυνος από τη σύμβαση με τη ALC NOVELLE INVESTMENTS LTD | 35 |
| 2.1.25 | Καταστατική πλειοψηφία από βασικό μέτοχο..... | 35 |
| 2.1.26 | Μεταφορικά κόστη | 36 |
| 2.1.27 | Εγγυήσεις Μετόχων | 36 |
| 2.2 | Κίνδυνοι που Σχετίζονται με τον Κλάδο στον οποίο Δραστηριοποιείται η Εταιρία | 36 |
| 2.2.1 | Ανταγωνισμός | 36 |
| 2.2.2 | Τεχνολογικές Εξελίξεις..... | 36 |
| 2.2.3 | Παράγοντες Πολιτικής και Οικονομικής Φύσεως ή και Φυσικές Καταστροφές που δεν Τελούν υπό τον Έλεγχο της Εταιρίας | 36 |
| 2.2.4 | Έλλειψη Επενδύσεων | 37 |
| 2.3 | Κίνδυνοι που Σχετίζονται με την Τιμή της Μετοχής..... | 37 |
| 2.3.1 | Συγκυριακοί Εξωγενείς Παράγοντες..... | 37 |
| 2.3.2 | Κίνδυνος Ρευστότητας και Διακύμανση της Τιμής των Μετοχών | 37 |
| 2.3.3 | Μερίσματα προνομιούχων μετοχών | 38 |
| 3. | ΔΙΑΔΙΚΑΣΙΑ ΕΠΑΝΑΔΙΑΠΡΑΓΜΑΤΕΥΣΗΣ ΤΩΝ ΜΕΤΟΧΩΝ ΤΗΣ ΕΤΑΙΡΙΑΣ | 39 |
| 3.1 | Γενικά | 39 |
| 3.2 | Συνοπτικά Στοιχεία Πρόσφατης Αύξησης Μετοχικού Κεφαλαίου | 41 |
| 3.2.1 | Όροι της Αύξησης Μετοχικού Κεφαλαίου..... | 41 |
| 3.2.2 | Διαδικασία Άσκησης Δικαιωμάτων Προτίμησης | 43 |
| 3.2.3 | Ολοκλήρωση Αύξησης Μετοχικού Κεφαλαίου | 44 |
| 3.2.4 | Προορισμός Νέων Κεφαλαίων & Λόγοι Αύξησης Μετοχικού Κεφαλαίου | 47 |
| 3.3 | Παρούσα Χρηματοοικονομική Κατάσταση Εταιρίας..... | 51 |
| 3.3.1 | Ανάλυση Καθαρής Θέσης της Εταιρίας | 51 |
| 3.3.2 | Αποτελέσματα Φορολογικού Ελέγχου (2003 – 2005) | 51 |
| 3.4 | Νομική Κατάσταση Εταιρίας | 52 |
| 3.5 | Προοπτικές και Λόγοι Βιωσιμότητας της Εταιρίας | 52 |
| 3.6 | Επίτευξη Επαρκούς Διασποράς..... | 53 |
| 3.7 | Αποϋλοποίηση Μετοχών | 54 |
| 4. | ΕΓΓΡΑΦΟ ΑΝΑΦΟΡΑΣ | 55 |
| 4.1 | Επιλεγμένες Ενοποιημένες Χρηματοοικονομικές Πληροφορίες Χρήσεων 2003 – 2004 βάσει του Ελληνικού Γενικού Λογιστικού Σχεδίου (ΕΓΛΣ) και του Κ.Ν. 2190/1920..... | 55 |

| | | |
|-------------|--|-----------|
| 4.2 | Επιλεγμένες Ενοποιημένες Χρηματοοικονομικές Πληροφορίες Χρήσεως 2005 βάσει των Διεθνών Προτύπων Χρηματοοικονομικής Πληροφόρησης (Δ.Π.Χ.Π.)..... | 57 |
| 4.3 | Επιλεγμένες Ενοποιημένες Χρηματοοικονομικές Πληροφορίες Χρήσεων Εννεάμηνου 2006 βάσει των Διεθνών Προτύπων Χρηματοοικονομικής Πληροφόρησης (Δ.Π.Χ.Π.) | 60 |
| 4.4 | Πληροφορίες για τη Σύνταξη του Ενημερωτικού Δελτίου και τους Ελεγκτές της Εταιρίας | 63 |
| 4.4.1 | Τακτικοί Ορκωτοί Ελεγκτές Εταιρίας..... | 64 |
| 4.4.2 | Τακτικοί Ορκωτοί Ελεγκτές- Λογιστές Ενοποιούμενων Εταιριών | 67 |
| 4.4.3 | Έγγραφα στη Διάθεση του Κοινού | 68 |
| 4.4.4 | Έγγραφα μέσω Παραπομπής | 69 |
| 4.4.5 | Φορολογικός Έλεγχος | 69 |
| 4.4.5.1 | Όμιλος INTEAL ABEEΔΕΣ | 69 |
| 4.4.5.2 | Θυγατρικές Εταιρίες Ομίλου INTEAL | 70 |
| 4.4.5.3 | Σύνοψη των φορολογικών εκκρεμοτήτων | 74 |
| 4.5 | Πληροφορίες για τον Εκδότη | 74 |
| 4.5.1 | Γενικές Πληροφορίες | 74 |
| 4.5.2 | Σύντομο Ιστορικό..... | 75 |
| 4.6 | Επισκόπηση της Επιχειρηματικής Δραστηριότητας..... | 77 |
| 4.6.1 | Κύριοι Τομείς Δραστηριότητας..... | 77 |
| 4.6.1.1 | Εμπορία Προϊόντων & Παροχή Υπηρεσιών Πληροφορικής | 77 |
| 4.6.2 | Ανάλυση Κύκλου Εργασιών..... | 79 |
| 4.6.2.1 | Ανά Εταιρία | 79 |
| 4.6.2.2 | Ανά Πελάτη | 80 |
| 4.6.2.3 | Παράγοντες που Επηρεάζουν τις Δραστηριότητες του Ομίλου INTEAL | 81 |
| 4.6.3 | Δίκτυο Πωλήσεων Ομίλου INTEAL..... | 82 |
| 4.6.3.1 | Δίκτυο Εσωτερικού | 82 |
| 4.6.3.2 | Δίκτυο Εξωτερικού | 82 |
| 4.7 | Άδειες Λειτουργίας, Σήματα & Ευρεσιτεχνίες | 82 |
| 4.7.1 | Άδειες Λειτουργίας | 82 |
| 4.7.2 | Εμπορικά Σήματα..... | 83 |
| 4.7.3 | Προμηθευτές - Πρώτες Ύλες | 83 |
| 4.8 | Σημαντικές Συμβάσεις..... | 84 |
| 4.8.1 | Συμβάσεις με Προμηθευτές & Αντιπροσωπίες..... | 84 |
| 4.8.2 | Συμβάσεις με Πελάτες & Αντιπροσώπους του Ομίλου INTEAL..... | 85 |
| 4.8.3 | Συμβάσεις Πρακτορείας Επιχειρηματικών Απαιτήσεων (Factoring)..... | 86 |
| 4.8.4 | Τραπεζικός Δανεισμός..... | 86 |
| 4.9 | Γήπεδα – Οικόπεδα – Κτιριακές Εγκαταστάσεις – Μηχανολογικός Εξοπλισμός - Εγγυήσεις - Εμπράγματα Ασφάλειες..... | 86 |
| 4.9.1 | Γήπεδα - Οικόπεδα - Κτιριακές Εγκαταστάσεις | 86 |
| 4.9.2 | Μηχανολογικός Εξοπλισμός..... | 87 |
| 4.9.3 | Ασφαλιστικά Συμβόλαια | 87 |
| 4.9.4 | Εμπράγματα Βάρη και Εγγυήσεις..... | 89 |
| 4.10 | Επενδύσεις Ομίλου INTEAL..... | 90 |
| 4.10.1 | Επενδύσεις (Προσθήκες) Περιόδου 2003 – 30.9.2006 | 90 |

| | | |
|-------------|--|------------|
| 4.10.2 | Συμμετοχές σε Εταιρίες του Ομίλου Περιόδου 2003 – 30.9.2006 | 91 |
| 4.10.3 | Τρέχουσες και Σκοπούμενες Επενδύσεις | 92 |
| 4.10.4 | Χρήση των αντληθέντων κεφαλαίων της από 17.3.2006 Γενικής Συνέλευσης | 92 |
| 4.11 | Οργανωτική Διάρθρωση Ομίλου INTEAL | 92 |
| 4.12 | Πληροφορίες Σχετικά με τις Συμμετοχές του Ομίλου INTEAL..... | 92 |
| 4.12.1 | Θυγατρικές Εταιρίες | 93 |
| 4.12.1.1 | INTEAL ΗΛΕΚΤΡΟΝΙΚΗ Α.Β.Ε.Ε. | 93 |
| 4.12.1.2 | INTEAL ΣΥΣΤΗΜΑΤΑ ΤΡΑΠΕΖΙΚΩΝ ΕΜΠΟΡΙΚΩΝ ΕΦΑΡΜΟΓΩΝ Α.Ε.Β.Ε. | 95 |
| 4.12.1.3 | MY MULTI SHOP ΗΛΕΚΤΡΟΝΙΚΑ - ΑΝΑΛΩΣΙΜΑ Α.Β.Ε.Ε. | 97 |
| 4.12.1.4 | ANTAKOM - ΠΡΟΗΓΜΕΝΕΣ ΕΦΑΡΜΟΓΕΣ ΔΙΑΔΙΚΤΥΟΥ Α.Ε. | 99 |
| 4.13 | Ενοποιημένες Χρηματοοικονομικές Πληροφορίες Χρήσεων 2003 – 2004 βάσει του Ελληνικού Γενικού Λογιστικού Σχεδίου (ΕΓΛΣ) και του Κ.Ν. 2190/1920..... | 102 |
| 4.13.1 | Χρηματοοικονομικές Πληροφορίες Ενοποιημένων Αποτελεσμάτων 2003 – 2004 | 103 |
| 4.13.2 | Εξέλιξη Ενοποιημένου Κύκλου Εργασιών – Ενοποιημένων Αποτελεσμάτων 2003 – 2004 | 104 |
| 4.13.3 | Χρηματοοικονομικές Πληροφορίες Ενοποιημένων Ισολογισμών 2003 – 2004..... | 110 |
| 4.13.4 | Ανάλυση Σημαντικών Πληροφοριών Ενοποιημένων Ισολογισμών 2003 – 2004..... | 111 |
| 4.13.5 | Χρηματοοικονομικές Πληροφορίες Ενοποιημένων Ταμειακών Ροών 2003 – 2004 | 118 |
| 4.13.6 | Χρηματοοικονομικές Πληροφορίες για τις Μεταβολές της Καθαρής Θέσης του Ομίλου 2003 – 2004 | 120 |
| 4.13.7 | Προσαρτήματα Αναδιατυπωμένων Ενοποιημένων Οικονομικών Καταστάσεων 2003 – 2004.. | 121 |
| 4.14 | Ενοποιημένες Χρηματοοικονομικές Πληροφορίες Χρήσεως 2005 βάσει των Διεθνών Προτύπων Χρηματοοικονομικής Πληροφόρησης (Δ.Π.Χ.Π.)..... | 121 |
| 4.14.1 | Χρηματοοικονομικές Πληροφορίες Ενοποιημένων Αποτελεσμάτων 2004 – 2005 | 123 |
| 4.14.2 | Εξέλιξη Ενοποιημένου Κύκλου Εργασιών – Ενοποιημένων Αποτελεσμάτων 2004 – 2005 | 124 |
| 4.14.3 | Χρηματοοικονομικές Πληροφορίες Ενοποιημένων Ισολογισμών 2004 – 2005..... | 130 |
| 4.14.4 | Ανάλυση Σημαντικών Πληροφοριών Ενοποιημένων Ισολογισμών 2004 – 2005..... | 130 |
| 4.14.5 | Χρηματοοικονομικές Πληροφορίες Ενοποιημένων Ταμειακών Ροών 2004 – 2005 | 137 |
| 4.14.6 | Χρηματοοικονομικές Πληροφορίες για τις Μεταβολές της Καθαρής Θέσης του Ομίλου 2004 – 2005 | 138 |
| 4.14.7 | Προσαρτήματα Ενοποιημένων Οικονομικών Καταστάσεων Χρήσεως 2005..... | 138 |
| 4.14.8 | Περίληψη των Διαφορών μεταξύ Δ.Π.Χ.Π. και Ε.Γ.Λ.Σ. | 138 |
| 4.15 | Ενοποιημένες Χρηματοοικονομικές Πληροφορίες Χρήσεων ΕΝΝΕΑΜΗΝΟΥ 2006 βάσει των Διεθνών Προτύπων Χρηματοοικονομικής Πληροφόρησης (Δ.Π.Χ.Π.)..... | 143 |
| 4.15.1 | Χρηματοοικονομικές Πληροφορίες Ενοποιημένων Αποτελεσμάτων 1.1 – 30.9.2006 | 144 |
| 4.15.2 | Εξέλιξη Ενοποιημένου Κύκλου Εργασιών – Ενοποιημένων Αποτελεσμάτων 1.1 – 30.9.2006 .. | 146 |
| 4.15.3 | Χρηματοοικονομικές Πληροφορίες Ενοποιημένης Λογιστικής Κατάστασης 30.9.2006..... | 150 |
| 4.15.4 | Χρηματοοικονομικές Πληροφορίες Ενοποιημένων Ταμειακών Ροών 1.1 – 30.9.2006 | 157 |
| 4.15.5 | Χρηματοοικονομικές Πληροφορίες για τις Μεταβολές της Καθαρής Θέσης του Ομίλου 1.1.2006 – 30.9.2006 | 158 |
| 4.15.6 | Επεξηγηματικές Πληροφορίες | 158 |
| 4.16 | Πληροφορίες για τα κεφάλαια της Εταιρίας..... | 159 |
| 4.16.1 | Κεφαλαιακή Διάρθρωση & Συνολικό Καθαρό Χρηματοοικονομικό Χρέος Ομίλου INTEAL | 160 |

| | | |
|-------------|---|------------|
| 4.16.2 | Δήλωση για την Επάρκεια του Κεφαλαίου Κίνησης | 161 |
| 4.17 | Σημαντικές Αλλαγές στη Χρηματοοικονομική ή Εμπορική Θέση της Εταιρίας..... | 163 |
| 4.18 | Συναλλαγές με Συνδεόμενα Μέρη..... | 163 |
| 4.18.1 | Εταιρίες με Κοινή Διοίκηση | 164 |
| 4.18.2 | Αμοιβές Μελών Δ.Σ. για τις Χρήσεις 2003 - 2005 | 164 |
| 4.18.3 | Συναλλαγές με τους Βασικούς Μετόχους | 164 |
| 4.18.4 | Διεταιρικές Συναλλαγές Ομίλου 2003 - 2005 & 1.1 – 30.9.2006 | 165 |
| 4.19 | Δικαστικές και Διαιτητικές Διαδικασίες..... | 168 |
| 4.20 | Μερισματική Πολιτική | 169 |
| 4.21 | Πληροφορίες για τις Τάσεις..... | 170 |
| 4.22 | Διοικητικά, Διαχειριστικά και Εποπτικά Όργανα και Ανώτερα Διοικητικά Στελέχη | 172 |
| 4.22.1 | Διοικητικό Συμβούλιο | 172 |
| 4.22.2 | Εκπροσώπηση της Εταιρίας..... | 174 |
| 4.22.3 | Ελεγκτική Επιτροπή | 174 |
| 4.22.4 | Εταιρική Διακυβέρνηση | 174 |
| 4.22.5 | Δηλώσεις μελών διοικητικών, διαχειριστικών και εποπτικών οργάνων..... | 176 |
| 4.22.6 | Αμοιβές και Οφέλη | 177 |
| 4.22.7 | Συμμετοχές των μελών των Διοικητικών, Διαχειριστικών και Εποπτικών Οργάνων του Ομίλου INTEAL στην Διοίκηση ή / και στο Κεφάλαιο άλλων Εταιριών..... | 178 |
| 4.22.8 | Μετοχές του Ομίλου INTEAL που κατέχονται από μέλη των Διοικητικών, Διαχειριστικών και Εποπτικών Οργάνων | 179 |
| 4.23 | Οργανόγραμμα..... | 179 |
| 4.24 | Προσωπικό..... | 180 |
| 4.25 | Μετοχικό Κεφάλαιο | 181 |
| 4.25.1 | Καταβεβλημένο Μετοχικό Κεφάλαιο..... | 181 |
| 4.25.2 | Εξέλιξη Μετοχικού Κεφαλαίου | 181 |
| 4.26 | Μέτοχοι | 184 |
| 4.27 | Καταστατικό..... | 186 |
| 5. | ΣΗΜΕΙΩΜΑ ΜΕΤΟΧΙΚΟΥ ΤΙΤΛΟΥ..... | 190 |
| 5.1 | Όροι της Αύξησης Μετοχικού Κεφαλαίου | 190 |
| 5.2 | Κατάργηση του Δικαιώματος Προτίμησης | 192 |
| 5.3 | Δήλωση Κυρίου Μετόχου..... | 192 |
| 5.4 | Πληροφορίες Σχετικά με τις Προς Διαπραγμάτευση Μετοχές | 192 |
| 5.4.1 | Δικαιώματα Κοινών & Προνομιούχων Μετόχων | 193 |
| 5.4.1.1 | Δικαίωμα Μερίσματος | 194 |
| 5.4.1.2 | Δικαιώματα Ψήφου..... | 195 |
| 5.4.1.3 | Δικαιώματα Προτίμησης | 195 |
| 5.4.1.4 | Δικαίωμα στο Προϊόν της Εκκαθάρισης | 195 |
| 5.4.1.5 | Δικαιώματα Μειοψηφίας..... | 196 |
| 5.4.2 | Διαπραγματευσιμότητα των Μετοχών | 196 |
| 5.4.3 | Προτάσεις Εξαγοράς..... | 196 |
| 5.4.4 | Φορολογία Μερισμάτων..... | 197 |

| | | |
|------------|---|------------|
| 5.4.5 | Διασπορά (Dilution) | 197 |
| 5.5 | Προορισμός νέων κεφαλαίων..... | 199 |
| 5.6 | Τιμή Έναρξης επαναδιαπραγμάτευσης των μετοχών..... | 200 |
| 5.7 | Χρονοδιάγραμμα Έναρξης Διαπραγμάτευσης των Μετοχών | 201 |
| 5.8 | Δαπάνες Επαναδιαπραγμάτευσης στο Χ.Α. | 201 |

1. ΠΕΡΙΛΗΠΤΙΚΟ ΣΗΜΕΙΩΜΑ

Το παρόν Περιληπτικό Σημείωμα αποτελεί εισαγωγή του Ενημερωτικού Δελτίου. Κάθε επενδυτής πρέπει να βασίσει οποιαδήποτε επενδυτική απόφασή του για κινητές αξίες στην εξέταση του Ενημερωτικού Δελτίου ως συνόλου.

Σε περίπτωση που αξίωση σχετική με τις πληροφορίες που περιέχονται στο Ενημερωτικό Δελτίο ασκείται ενώπιον δικαστηρίου, ο ενάγων επενδυτής ενδέχεται, να υποχρεωθεί να φέρει τα έξοδα μετάφρασης μέρους ή του συνόλου του Ενημερωτικού Δελτίου, πριν από την έναρξη της παραπάνω διαδικασίας. Αστική ευθύνη, αποδίδεται στα πρόσωπα εκείνα που υπέβαλαν το περιληπτικό σημείωμα, συμπεριλαμβανομένης οποιασδήποτε μετάφρασής του, και ζήτησαν την κοινοποίησή του σύμφωνα με το άρθρο 18 του Ν. 3401/2005, μόνον εφόσον το εν λόγω σημείωμα είναι παραπλανητικό, ανακριβές ή δεν παρουσιάζει συνάφεια όταν διαβάζεται σε συνδυασμό με τα υπόλοιπα μέρη του Ενημερωτικού Δελτίου.

Το παρόν Ενημερωτικό Δελτίο έχει συνταχθεί σύμφωνα με την ισχύουσα ελληνική νομοθεσία και έχει εγκριθεί από το Δ.Σ. της Επιτροπής Κεφαλαιαγοράς μόνο όσο αφορά την κάλυψη των αναγκών πληροφόρησης του επενδυτικού κοινού, όπως αυτές καθορίζονται από τις διατάξεις του Κανονισμού (ΕΚ) 809/2004 της Επιτροπής της Ευρωπαϊκής Ένωσης.

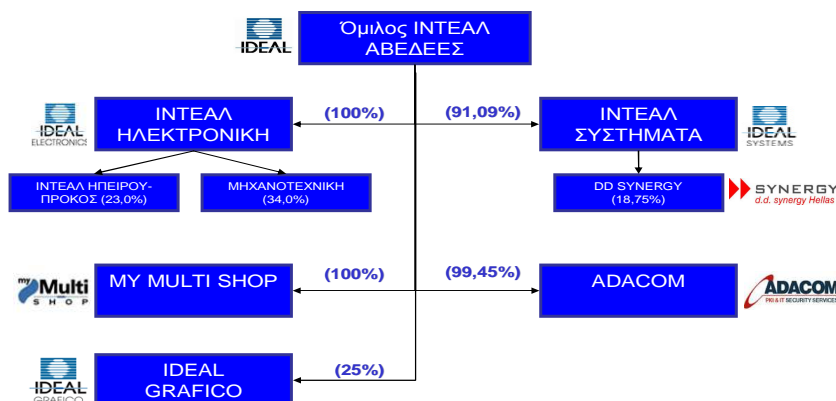
Το παρόν Ενημερωτικό Δελτίο περιλαμβάνει τη συνοπτική περιγραφή της επιχειρηματικής δραστηριότητας, της Διοίκησης, της μετοχικής σύνθεσης, των όρων της ολοκληρωθείσας αύξησης μετοχικού κεφαλαίου με καταβολή μετρητών και της χρήσης των εσόδων της καθώς και των χρηματοοικονομικών πληροφοριών της Εταιρείας «ΟΜΙΛΟΣ INTEAL Ανώνυμος Βιομηχανική Εμπορική Εταιρία Διοικήσεως Επιχειρήσεων και Συμμετοχών» (εφεξής η «Εταιρία» ή «Εκδότης» ή «Όμιλος INTEAL»).

1.1 ΣΥΝΟΠΤΙΚΕΣ ΠΛΗΡΟΦΟΡΙΕΣ ΓΙΑ ΤΗΝ ΕΤΑΙΡΙΑ

1.1.1 Επιχειρηματική Δραστηριότητα

Ο Όμιλος INTEAL λειτουργεί ως εταιρία συμμετοχών με κύριο αντικείμενο τις επενδύσεις και τον έλεγχο θυγατρικών εταιριών σε κλάδους που συνάγουν με τη στρατηγική που καθορίζεται από τη Διοίκηση της Εταιρίας. Η Διοίκηση του Ομίλου INTEAL εποπτεύει τη λειτουργία και στελέχωση των θυγατρικών εντούτοις αυτές έχουν την δική τους εμπορική πολιτική και στελέχωση. Ο Όμιλος INTEAL σήμερα δραστηριοποιείται στον ευρύτερο χώρο της εμπορίας προϊόντων και λύσεων πληροφορικής, ενώ τον Απρίλιο του 2006 αποχώρησε από τον κλάδο των τηλεπικοινωνιών στον οποίο διατηρούσε παρουσία μέσω της SPACEPHONE.

Το διάγραμμα που ακολουθεί παρουσιάζει τη δομή των εταιριών του Ομίλου INTEAL καθώς και τα ποσοστά συμμετοχής σε αυτές κατά την 30.9.2006.



Πηγή: Όμιλος INTEAL

Οι ανωτέρω εταιρίες δραστηριοποιούνται σε συγκεκριμένους τομείς του ευρύτερου χώρου της εμπορίας προϊόντων και λύσεων πληροφορικής όπως παρουσιάζεται ακολούθως:

- Η INTEAL ΗΛΕΚΤΡΟΝΙΚΗ δραστηριοποιείται κυρίως στην «Εμπορία Προϊόντων Πληροφορικής & Προβολικών Συστημάτων»
- Η INTEAL ΣΥΣΤΗΜΑΤΑ δραστηριοποιείται κυρίως στην «Παροχή Λύσεων Πληροφορικής» και στην «Εμπορία Ζυγιστικών Μηχανών»
- Η MY MULTI SHOP δραστηριοποιείται κυρίως στην «Εμπορία Προϊόντων Αυτοματισμού Γραφείου»
- Η ANTAKOM δραστηριοποιείται κυρίως στην «Παροχή Υπηρεσιών Ψηφιακής Ασφάλειας»
- Τέλος, ο Όμιλος INTEAL παρέχει διοικητικές και οργανωτικές υπηρεσίες κυρίως στις θυγατρικές του εταιρίες.

1.1.2 Μετοχική Σύνθεση

Η μετοχική σύνθεση του Ομίλου INTEAL, όπως ίσχυε πριν και ισχύει μετά την αύξηση μετοχικού κεφαλαίου με καταβολή μετρητών και κατάργηση του δικαιώματος προτίμησης όλων των παλαιών μετόχων πλην της βασικής μετόχου THRUSH INVESTMENT HOLDINGS Ltd. όπως αποφασίσθηκε με την από 17.3.2006 Γενική Συνέλευση των μετόχων παρουσιάζεται στους παρακάτω πίνακες.

Αριθμός Κοινών Μετοχών και Δικαιωμάτων Ψήφου πριν και μετά την Αύξηση Μετοχικού Κεφαλαίου

| Μετοχική Σύθεση πριν την Αύξηση Μετοχικού Κεφαλαίου ⁽¹⁾ | | | |
|--|---|---------------------|---------------|
| ΜΕΤΟΧΟΣ | ΑΡΙΘΜΟΣ ΚΟΙΝΩΝ ΜΕΤΟΧΩΝ ⁽²⁾ | ΔΙΚΑΙΩΜΑΤΑ ΨΗΦΟΥ | (%) |
| THRUSH INVESTMENTS HOLDING LTD | 3.023.638 | 3.023.638 | 21,1% |
| ΚΛΗΡΟΝΟΜΟΙ ΓΕΡΟΣΤΑΘΟΠΟΥΛΟΥ ΛΟΥΚΑ | 1.266.320 | 1.266.320 | 8,8% |
| CREDIT SUISSE-ZURICH | 519.210 | 519.210 | 3,6% |
| ΔΥΝΑΜΙΚΗ ΑΤΕ | 328.100 | 328.100 | 2,3% |
| Λοιποί Επενδυτές | 9.196.057 | 9.196.057 | 64,2% |
| Σύνολο Κοινών Μετοχών | 14.333.325 | 14.333.325 | 100,0% |

Πηγή: Όμιλος INTEAL

- (1) Η ανωτέρω μετοχική σύθεση αναφέρεται στους μετόχους οι οποίοι πριν την ολοκληρωθείσα αύξηση μετοχικού κεφαλαίου κατείχαν άνω του 2% των κοινών μετόχων της Εταιρίας.
- (2) Αναφέρεται στις κοινές μετοχές πριν το reverse split (αναλογία 5 προς 1) το οποίο αποφάσισε η Β' Επαναληπτική Έκτακτη Γενική Συνέλευση της 17 Μαρτίου 2006.

| Μετοχική Σύθεση μετά την Αύξηση Μετοχικού Κεφαλαίου ⁽¹⁾ | | | |
|--|---|---------------------|---------------|
| ΜΕΤΟΧΟΣ | ΑΡΙΘΜΟΣ ΚΟΙΝΩΝ ΜΕΤΟΧΩΝ ⁽²⁾ | ΔΙΚΑΙΩΜΑΤΑ ΨΗΦΟΥ | (%) |
| THRUSH INVESTMENTS HOLDING LTD | 4.282.763 | 4.282.763 | 35,1% |
| TINOLA SERVICES S.A | 1.400.000 | 1.400.000 | 11,5% |
| LEVENTIS OVERSEAS LTD | 1.158.971 | 1.158.971 | 9,5% |
| ALPHA ΤΡΑΠΕΖΑ | 861.800 | 861.800 | 7,1% |
| CITIBANK | 700.000 | 700.000 | 5,7% |
| EFG EUROBANK | 501.359 | 501.359 | 4,1% |
| ΛΑΙΚΗ ΤΡΑΠΕΖΑ | 365.989 | 365.989 | 3,0% |
| ΕΘΝΙΚΗ ΤΡΑΠΕΖΑ | 299.640 | 299.640 | 2,5% |
| ΚΛΗΡΟΝΟΜΟΙ ΓΕΡΟΣΤΑΘΟΠΟΥΛΟΥ ΛΟΥΚΑ | 253.264 | 253.264 | 2,1% |
| PATELA FINANCE ESTABLISHMENT ⁽³⁾ | 188.398 | 188.398 | 1,5% |
| ΤΡΑΠΕΖΑ ΚΥΠΡΟΥ | 146.735 | 146.735 | 1,2% |
| ΕΜΠΟΡΙΚΗ ΤΡΑΠΕΖΑ | 106.781 | 106.781 | 0,9% |
| CREDIT SUISSE-ZURICH | 103.842 | 103.842 | 0,8% |
| ΔΥΝΑΜΙΚΗ ΑΤΕ | 65.620 | 65.620 | 0,5% |
| Λοιποί Επενδυτές | 1.782.813 | 1.782.813 | 14,6% |
| Σύνολο Κοινών Μετοχών | 12.217.975 | 12.217.975 | 100,0% |

Πηγή: Όμιλος INTEAL

- (1) Πλην των μετόχων των οποίων τα ονόματα εμφανίζονται υπογραμμισμένα οι υπόλοιποι μέτοχοι που εμφανίζονται στον ανωτέρω πίνακα είναι νέοι μέτοχοι οι οποίοι συμμετείχαν στην ολοκληρωθείσα αύξηση μετοχικού κεφαλαίου.
- (2) Αναφέρεται στις κοινές μετοχές μετά το reverse split (με αναλογία 5:1) το οποίο αποφάσισε η Β' Επαναληπτική Έκτακτη Γενική Συνέλευση της 17 Μαρτίου 2006
- (3) Η PATELA FINANCE ESTABLISHMENT πριν την αύξηση του μετοχικού κεφαλαίου και μετά το reverse split κατείχε 56.398 μετοχές. Το Δ.Σ. της Εταιρίας μετά από εξουσιοδότηση της Β' Επαναληπτικής Έκτακτης Γενικής Συνέλευσης αποφάσισε να διαθέσει τις 132.000 αδιάθετες μετοχές στην PATELA FINANCE ESTABLISHMENT.

Αριθμός Προνομιούχων Μετοχών και Δικαιωμάτων Ψήφου πριν και μετά την Αύξηση Μετοχικού Κεφαλαίου

| Μετοχική Σύνθεση πριν την Αύξηση Μετοχικού Κεφαλαίου ⁽¹⁾ | | | |
|---|---|------------------------------------|---------------|
| ΜΕΤΟΧΟΣ | ΑΡΙΘΜΟΣ ΠΡΟΝΟΜΙΟΥΧΩΝ ΜΕΤΟΧΩΝ ⁽²⁾ | ΔΙΚΑΙΩΜΑΤΑ ΨΗΦΟΥ ⁽³⁾ | (%) |
| THRUSH INVESTMENTS HOLDING LTD | 201.580 | 0 | 50,4% |
| ΛΥΠΙΝΤΖΑΚΗΣ ΣΤΑΥΡΟΣ | 54.650 | 0 | 13,7% |
| CREDIT SUISSE-ZURICH | 28.950 | 0 | 7,2% |
| ΣΙΟΥΤΑΣ ΒΑΣΙΛΕΙΟΣ | 20.620 | 0 | 5,2% |
| ΕΠΟΠΤΗΣ ΕΚΚΑΘΑΡΙΣΗΣ ΔΕΛΤΑ ΑΧΕ | 14.555 | 0 | 3,6% |
| Λοιποί Επενδυτές | 79.645 | 0 | 19,9% |
| Σύνολο Προνομιούχων Μετοχών | 400.000 | 0 | 100,0% |

Πηγή: Όμιλος INTEAL

(1) Η ανωτέρω μετοχική σύνθεση αναφέρεται στους μετόχους οι οποίοι πριν την ολοκληρωθείσα αύξηση μετοχικού κεφαλαίου κατείχαν άνω του 2% των προνομιούχων μετοχών της Εταιρίας.

(2) Αναφέρεται στις προνομιούχες μετοχές πριν το reverse split (με αναλογία 5 προς 1) το οποίο αποφάσισε η Β' Επαναληπτική Έκτακτη Γενική Συνέλευση της 17 Μαρτίου 2006

(3) Οι προνομιούχες μετοχές δεν παρέχουν δικαίωμα ψήφου στις Γενικές Συνελεύσεις των μετόχων και οι κάτοχοι τους δικαιούνται να ψηφίζουν μόνο σε ιδιαίτερες συνελεύσεις βάσει του άρθρου 13 παρ. 8 του Κ.Ν.2190/1920, εφόσον πρόκειται να ληφθεί απόφαση που τους επηρεάζει.

| Μετοχική Σύνθεση μετά την Αύξηση Μετοχικού Κεφαλαίου | | | |
|--|---|------------------------------------|---------------|
| ΜΕΤΟΧΟΣ | ΑΡΙΘΜΟΣ ΠΡΟΝΟΜΙΟΥΧΩΝ ΜΕΤΟΧΩΝ ⁽²⁾ | ΔΙΚΑΙΩΜΑΤΑ ΨΗΦΟΥ ⁽³⁾ | (%) |
| THRUSH INVESTMENTS HOLDING LTD ⁽¹⁾ | 1.340.316 | 0 | 97,1% |
| ΛΥΠΙΝΤΖΑΚΗΣ ΣΤΑΥΡΟΣ | 10.930 | 0 | 0,8% |
| CREDIT SUISSE-ZURICH | 5.790 | 0 | 0,4% |
| ΣΙΟΥΤΑΣ ΒΑΣΙΛΕΙΟΣ | 4.124 | 0 | 0,3% |
| ΕΠΟΠΤΗΣ ΕΚΚΑΘΑΡΙΣΗΣ ΔΕΛΤΑ ΑΧΕ | 2.911 | 0 | 0,2% |
| Λοιποί Επενδυτές | 15.929 | 0 | 1,2% |
| Σύνολο Προνομιούχων Μετοχών | 1.380.000 | 0 | 100,0% |

Πηγή: Όμιλος INTEAL

(1) Η THRUSH INVESTMENTS HOLDING Ltd ήταν ο μοναδικός μέτοχος ο οποίος απέκτησε προνομιούχες μετοχές μέσω της ολοκληρωθείσας αύξησης Μετοχικού Κεφαλαίου

(2) Αναφέρεται στις προνομιούχες μετοχές μετά το reverse split (με αναλογία 5 προς 1) το οποίο αποφάσισε η Β' Επαναληπτική Έκτακτη Γενική Συνέλευση της 17 Μαρτίου 2006

(3) Οι προνομιούχες μετοχές δεν παρέχουν δικαίωμα ψήφου στις Γενικές Συνελεύσεις των μετόχων και οι κάτοχοι τους δικαιούνται να ψηφίζουν μόνο σε ιδιαίτερες συνελεύσεις βάσει του άρθρου 13 παρ. 8 του Κ.Ν.2190/1920, εφόσον πρόκειται να ληφθεί απόφαση που τους επηρεάζει.

Οι κάτοχοι των νέων μετοχών που προέκυψαν από την αύξηση του μετοχικού κεφαλαίου της Εταιρίας κατέστησαν μέτοχοι με την καταβολή του τιμήματος των εν λόγω μετοχών και την καταχώριση της απόφασης για την αύξηση του μετοχικού κεφαλαίου στο ΜΑΕ. Με δεδομένο ότι οι μετοχές της Εταιρίας βρίσκονται σε καθεστώς αναστολής διαπραγμάτευσης, και, ως εκ τούτου, η καταχώριση των νεοεκδοθεισών μετοχών στο ΣΑΤ τελεί υπό την αίρεση της έγκρισης του παρόντος Ενημερωτικού Δελτίου και της αίτησης εισαγωγής των μετοχών προς επαναδιαπραγμάτευση, οι νέοι μέτοχοι δύνανται στο μεταξύ να ασκούν τα εκ της μετοχικής ιδιότητας απορρέοντα δικαιώματα, συμπεριλαμβανομένου του δικαιώματος ψήφου, προσκομίζοντας τα σχετικά γραμμάτια καταβολής του τιμήματος αγοράς των ως άνω μετοχών στον ειδικό τραπεζικό λογαριασμό της Εταιρίας.

1.1.3 Διοίκηση της Εταιρίας

Το παρόν Διοικητικό Συμβούλιο της Εταιρίας, εκλέχθηκε από την Τακτική Γενική Συνέλευση των Μετόχων του Ομίλου INTEAL της 29.6.2006 και συγκροτήθηκε σε σώμα στην από 29.6.2006 συνεδρίαση του Διοικητικού Συμβουλίου και αποτελείται από:

| Ονοματεπώνυμο | Θέση στο Δ.Σ. | Αρμοδιότητα (βάσει του Ν. 3016.2002) | Επάγγελμα |
|------------------------|--------------------------------|---|---------------------|
| Λουκάς Κόμης | Πρόεδρος | Μη Εκτελεστικό Μέλος | Ιδιωτικός Υπάλληλος |
| Δημήτρης Λόης | Αντιπρόεδρος | Μη Εκτελεστικό Μέλος | Ιδιωτικός Υπάλληλος |
| Δαυίδ Σαμουήλ | Διευθύνων Σύμβουλος & Μέλος | Εκτελεστικό Μέλος | Ιδιωτικός Υπάλληλος |
| Σάββας Ασημιάδης | Μέλος | Εκτελεστικό Μέλος | Ιδιωτικός Υπάλληλος |
| Αναστάσιος Δαυίδ | Μέλος | Μη Εκτελεστικό Μέλος | Επιχειρηματίας |
| Χαράλαμπος Δαυίδ | Μέλος | Μη Εκτελεστικό Μέλος | Επιχειρηματίας |
| Αλέξιος Σωτηρακόπουλος | Μέλος | Ανεξάρτητο Μη Εκτελεστικό Μέλος | Δικηγόρος |
| Ευτύχιος Βασιλάκης | Μέλος | Ανεξάρτητο Μη Εκτελεστικό Μέλος | Επιχειρηματίας |

Πηγή: Όμιλος INTEAL

Η θητεία του ανωτέρω Διοικητικού Συμβουλίου είναι μονοετής και λήγει στις 29.6.2007.

Τα ανώτατα διευθυντικά στελέχη του Ομίλου INTEAL και τα αντίστοιχα τμήματα ευθύνης τους είναι τα εξής:

- Δαυίδ Σαμουήλ - Διευθύνων Σύμβουλος
- Σάββας Ασημιάδης - Οικονομικός Διευθυντής
- Δημήτρης Αποστολόπουλος - Εσωτερικός Ελεγκτής.

1.1.4 Πληροφορίες σχετικά με τις μετοχές της Εταιρίας

- Οι κοινές και προνομιούχες μετοχές του Ομίλου INTEAL είναι άυλες, ονομαστικές, ίσες και αδιαίρετες και εκπνερασμένες σε ευρώ.
- Δικαίωμα ψήφου έχουν αποκλειστικά οι κοινές μετοχές. Οι προνομιούχες μετοχές δεν παρέχουν δικαίωμα ψήφου στις Γενικές Συνελεύσεις των μετόχων και οι κάτοχοι τους δικαιούνται να ψηφίζουν μόνο σε ιδιαίτερες συνελεύσεις βάσει του άρθρου 13 παρ. 8 του Κ.Ν.2190/1920, εφόσον πρόκειται να ληφθεί απόφαση που τους επηρεάζει.
- Οι κοινές και προνομιούχες μετοχές του Ομίλου INTEAL είναι εισηγμένες στο Χρηματιστήριο Αθηνών και βρίσκονται σε καθεστώς αναστολής διαπραγμάτευσης
- Ο κωδικός ISIN (International Security Identification Number) των κοινών μετοχών του Ομίλου INTEAL είναι GRS148253008 και των προνομιούχων GRS148254006
- Οι μετοχές της Εταιρίας διαπραγματεύονται με μονάδα διαπραγμάτευσης το ένα (1) τεμάχιο.
- Αρμόδιος φορέας για την τήρηση του σχετικού αρχείου των άυλων μετοχών είναι το Κεντρικό Αποθετήριο Αξιών Α.Ε.
- Οι κοινές και προνομιούχες μετοχές του Εκδότη, παλαιές και νέες, δημιουργήθηκαν με βάση το Ν.2190/1920 και το καταστατικό της Εταιρίας.

Οι κάτοχοι των νέων μετοχών που προέκυψαν από την αύξηση του μετοχικού κεφαλαίου της Εταιρίας κατέστησαν μέτοχοι με την καταβολή του τιμήματος των εν λόγω μετοχών. Με δεδομένο ότι οι μετοχές της Εταιρίας βρίσκονται σε καθεστώς αναστολής διαπραγμάτευσης, και, ως εκ τούτου, η καταχώρηση των νεοεκδοθεισών μετοχών στο ΣΑΤ τελεί υπό την αίρεση της έγκρισης του παρόντος Ενημερωτικού Δελτίου και της αίτησης εισαγωγής των μετοχών προς επαναδιαπραγμάτευση, οι νέοι μέτοχοι δύνανται στο μεταξύ να ασκούν τα εκ της μετοχικής ιδιότητας απορρέοντα δικαιώματα, συμπεριλαμβανομένου του δικαιώματος ψήφου, προσκομίζοντας τα σχετικά γραμμάτια καταβολής του τιμήματος αγοράς των ως άνω μετοχών στον ειδικό τραπεζικό λογαριασμό της Εταιρίας.

1.1.5 Λόγοι Για Τους Οποίους Ανεστάλη η Διαπραγμάτευση των Μετοχών Της Εταιρίας

Κατά τη συνεδρίαση του Διοικητικού Συμβουλίου του Χρηματιστηρίου Αθηνών στις 6 Μαρτίου 2003 (α.π. 8572) αποφασίσθηκε η υπαγωγή του συνόλου των μετοχών του Ομίλου INTEAL στην κατηγορία «Υπό Επιτήρηση» καθώς κατά τη χρήση 2002, ο Όμιλος INTEAL παρουσίασε ζημιογόνα αποτελέσματα μεγαλύτερα από αυτά της προηγούμενης χρήσης και άνω του 20% του κύκλου εργασιών χωρίς να έχουν δρομολογηθεί οι διαδικασίες ανάκαμψης. Επιπρόσθετα το Δ.Σ. του Χ.Α. έκρινε ότι έπρεπε να τεθεί σε καθεστώς επιτήρησης διότι από τις σημειώσεις των ορκωτών ελεγκτών προέκυπτε ότι αν λαμβανόντουσαν υπ' όψιν οι παρατηρήσεις με αριθμό 4 και 5, οι ζημίες του Ομίλου θα έπρεπε να παρουσιασθούν αυξημένες κατά 3,6 εκατ. ευρώ.

Παρατήρηση Ορκωτού Ελεγκτή αρ.4, Ενοποιημένος Ισολογισμός χρήσεως 2002

«Δεν έχει σχηματισθεί πρόβλεψη για την αντιμετώπιση τη ζημίας που ενδέχεται να προκύψει κατά τη ρευστοποίηση απαιτήσεων επισφαλούς εισπράξεως Ευρώ 2.800.247»

Παρατήρηση Ορκωτού Ελεγκτή αρ.5, Ενοποιημένος Ισολογισμός χρήσεως 2002

«Η Εταιρία δεν έχει σχηματίσει πρόβλεψη για ζημία που ενδέχεται να προκύψει από βραδέως κινούμενα αποθέματα συνολικού ποσού Ευρώ 864.253...»

Κατά τη συνεδρίαση του Δ.Σ. του Χ.Α. στις 3 Μαρτίου 2005 αποφασίσθηκε η αναστολή διαπραγμάτευσης των μετοχών της Εταιρίας, λόγω της αρνητικής καθαρής θέσης, η οποία εμφανιζόταν στις ενοποιημένες οικονομικές καταστάσεις της χρήσεως 2004 και ανερχόταν σε € (29.067) χιλ.

1.1.6 Όροι της ολοκληρωθείσας αύξησης μετοχικού κεφαλαίου με καταβολή μετρητών και χρήση των εσόδων έκδοσης

Το Δ.Σ. της Εταιρίας με την από 19.1.2006 έκθεση του προς την Β' Επαναληπτική Έκτακτη Γενική Συνέλευση της 17 Μαρτίου 2006 πρότεινε την κατωτέρω κεφαλαιακή αναδιάρθρωση της Εταιρίας προκειμένου να εξασφαλισθεί η θετική ενοποιημένη καθαρή θέση της, να μειωθεί σημαντικά ο δανεισμός της και να αποπληρωθούν οι ληξιπρόθεσμες οφειλές της ώστε να δύναται η Εταιρία να αιτηθεί στις αρμόδιες αρχές την άρση αναστολής διαπραγμάτευσης των μετοχών της στο Χ.Α.

Πιο συγκεκριμένα, η Β' Επαναληπτική Έκτακτη Γενική Συνέλευση στη συνεδρίαση της 17 Μαρτίου 2006 ομόφωνα αποφάσισε τα ακόλουθα:

- (1) Την αύξηση της ονομαστικής αξίας των μετοχών της Εταιρίας από € 1,03 σε € 5,15, με συνένωση μετοχών (reverse split) ο αριθμός των οποίων ανήλθε για τις κοινές από 14.333.325 σε 2.866.665 και για τις προνομιούχες από 400.000 σε 80.000.
- (2) Τη μείωση του συνολικού μετοχικού κεφαλαίου της Εταιρίας κατά € 14.291.325,25, με μείωση της ονομαστικής αξίας των μετοχών της Εταιρίας από € 5,15 η κάθε μία σε € 0,30 η κάθε μία για τον συμψηφισμό συσσωρευμένων ζημιών.
- (3) Την αύξηση του μετοχικού κεφαλαίου της Εταιρίας κατά € 53.256.550 με καταβολή μετρητών και έκδοση 10.651.310 νέων μετοχών (9.351.310 κοινών και 1.300.000 προνομιούχων) ονομαστικής αξίας € 0,30 η κάθε μία και με τιμή διάθεσης € 5,00 η κάθε μία με περιορισμό του δικαιώματος προτίμησης σύμφωνα με το άρθρο 13 παρ. 6 του Κ.Ν. 2190/1920.

Ο ανωτέρω περιορισμός του δικαιώματος προτίμησης αφορούσε στον περιορισμό (μερική κατάργηση) του δικαιώματος προτίμησης των υφιστάμενων μετόχων, ήτοι κατάργηση του δικαιώματος προτίμησης όλων των παλαιών μετόχων πλην της βασικής μετόχου THRUSH INVESTMENT HOLDINGS Ltd. Η Εταιρία, στα πλαίσια της χρηματοοικονομικής της αναδιάρθρωσης και εξυγίανσης υπέγραψε μνημόνιο με ισχύ από 18.11.2005 με το σύνολο των πιστωτριών τραπεζών της και με την κύρια μέτοχο αυτής, THRUSH INVESTMENT HOLDINGS Ltd. Σκοπός της συμφωνίας αυτής ήταν η αποπληρωμή του μεγαλύτερου μέρους του υφιστάμενου δανεισμού (ο οποίος κατά την 31.12.2005 ανερχόταν στα € 37.380 χιλ. περίπου) και η μείωση του χρηματοοικονομικού κόστους. Δυνάμει του ως άνω μνημονίου και στα πλαίσια της εξυγίανσης της Εταιρίας με την κάλυψη της αρνητικής Ενοποιημένης Καθαρής Θέσης μέσω της σημαντικής μείωσης του δανεισμού της, η Εταιρία προέβη σε αύξηση μετοχικού κεφαλαίου στην οποία συμμετείχαν τόσο οι πιστώτριες τράπεζες και άλλοι πιστωτές, όσο και ο κύριος μέτοχος THRUSH INVESTMENT HOLDINGS

Ltd., η οποία με τον τρόπο αυτό επιβαρύνθηκε ουσιαστικά την αποπληρωμή μεγάλου τμήματος του δανεισμού. Κατά συνέπεια ο περιορισμός του δικαιώματος προτίμησης των παλαιών μετόχων αποσκοπούσε στην προστασία τους, ώστε να μην επιβαρυνθούν αυτοί τελικά με το κόστος της εξυγίανσης της Εταιρίας.

Η Γενική Συνέλευση εξουσιοδότησε το Διοικητικό Συμβούλιο, ώστε σε περίπτωση που η κάλυψη του ποσού της αύξησης του μετοχικού κεφαλαίου με καταβολή μετρητών δεν θα είναι πλήρης, να διαθέσει ελεύθερα κατά τη διακριτική του ευχέρεια, στην ίδια τιμή διάθεσης κάθε νέας μετοχής (ήτοι 5,00 €) τις τυχόν νέες μετοχές που δεν θα διατεθούν.

Το Διοικητικό Συμβούλιο του Ομίλου INTEAL στις 23.5.2006, ανακοίνωσε ότι η αύξηση του μετοχικού κεφαλαίου με καταβολή μετρητών με μερική κατάργηση του δικαιώματος προτίμησης των παλαιών μετόχων που αποφασίσθηκε από την Β' Επαναληπτική Έκτακτη Γενική Συνέλευση των Μετόχων στις 17.3.2006 και πραγματοποιήθηκε από τις 18.3.2006 έως και τις 23.5.2006, καλύφθηκε κατά 100% με την καταβολή συνολικού ποσού 53.256.550 ευρώ, που αντιστοιχεί σε 10.651.310 νέες ονομαστικές μετοχές (9.351.310 κοινές και 1.300.000 προνομιούχες) ονομαστικής αξίας 0,30 Ευρώ έκαστη.

Οι ως άνω μετοχές διατέθηκαν κατά 46,7% σε παλαιούς μετόχους του Ομίλου INTEAL (THRUSH INVESTMENT HOLDINGS Ltd), κατά 28,0% σε πιστώτριες τράπεζες και κατά 25,3% σε λοιπούς πιστωτές¹, με αποτέλεσμα το τελικό ποσοστό κάλυψης της Αύξησης του Μετοχικού Κεφαλαίου να ανέλθει σε 100% και το συνολικό ποσό της αύξησης σε 53.256.550 ευρώ.

Μετά την επιτυχή κάλυψη της ανωτέρω αύξησης, το μετοχικό κεφάλαιο του Ομίλου INTEAL αυξήθηκε κατά 3.195.393 ευρώ, με την έκδοση 10.651.310 νέων μετοχών (9.351.310 κοινών και 1.300.000 προνομιούχων), ονομαστικής αξίας 0,30 Ευρώ έκαστη.

Συνοπτικά οι όροι της ανωτέρω αύξησης μετοχικού κεφαλαίου παρατίθενται στον ακόλουθο πίνακα:

| Αριθμός Υφιστάμενων Μετοχών (κατά τη διάρκεια αναστολής διαπραγμάτευσης των μετοχών και μετά το reverse split): | |
|---|-------------------|
| Κοινές | 2.866.665 |
| Προνομιούχες | 80.000 |
| Συνολικός Αριθμός Υφιστάμενων Μετοχών | 2.946.665 |
| Έκδοση Νέων Μετοχών με Καταβολή Μετρητών και Κατάργηση του Δικαιώματος Προτίμησης των Υφιστάμενων Μετόχων πλην της Βασικής Μετόχου THRUSH INVESTMENT HOLDINGS Ltd: | |
| Κοινές | 9.351.310 |
| Προνομιούχες | 1.300.000 |
| Συνολικός Αρ. Μετοχών που Προέκυψαν από την Αύξηση Μετοχικού Κεφαλαίου | 10.651.310 |
| Σύνολο Μετοχών Μετά την Αύξηση του Μετοχικού Κεφαλαίου | |
| Κοινές | 12.217.975 |
| Προνομιούχες | 1.380.000 |
| Συνολικός Αριθμός Μετοχών Μετά την Αύξηση του Μετοχικού Κεφαλαίου | 13.597.975 |
| Ονομαστική Αξία Μετοχής (σε €) | 0,30 |
| Τιμή Διάθεσης ανά Μετοχή (σε €) | 5,00 |
| Μονάδα Διαπραγμάτευσης στο Χ.Α. | 1 τεμάχιο |
| Έσοδα από Έκδοση Νέων Μετοχών (σε €) | |
| Κοινές | 46.756.550 |
| Προνομιούχες | 6.500.000 |
| Συνολικά Έσοδα Αύξησης Μετοχικού Κεφαλαίου | 53.256.550 |

Πηγή: Όμιλος INTEAL

¹ Η PATELA FINANCE ESTABLISHMENT πριν την αύξηση του μετοχικού κεφαλαίου και μετά το reverse split κατείχε 56.398 μετοχές. Το Δ.Σ. της Εταιρίας μετά από εξουσιοδότηση της Β' Επαναληπτικής Έκτακτης Γενικής Συνέλευσης αποφάσισε να διαθέσει τις 132.000 αδιάθετες μετοχές στην PATELA FINANCE ESTABLISHMENT.

Η διαφορά μεταξύ της ονομαστικής αξίας και της τιμής διάθεσης που προέκυψε, ύψους € 50.061.157 άχθηκε σε πίστωση του αποθεματικού από έκδοση μετοχών υπέρ το άρτιο.

Οι νέες μετοχές (κοινές και προνομιούχες) θα είναι ονομαστικές και άυλες ενώ μόνο οι κοινές μετοχές παρέχουν δικαίωμα ψήφου στις Γενικές Συνελεύσεις.

Η παραπάνω αύξηση μετοχικού κεφαλαίου και η σχετική τροποποίηση του άρθρου 6 του Καταστατικού του Ομίλου INTEAL έχει εγκριθεί με την από Κ2 – 5037/12.4.2006 απόφαση του Υπουργείου Ανάπτυξης, η οποία καταχωρήθηκε στο Μητρώο Α.Ε. στις 24.5.2006.

Η πιστοποίηση της καταβολής του ποσού της ολοκληρωθείσας αύξησης από το Δ.Σ. του Ομίλου INTEAL έλαβε χώρα στην από 23.5.2006 ειδική συνεδρίαση του.

Δεδομένου ότι οι μετοχές της Εταιρίας βρίσκονται σε καθεστώς αναστολής διαπραγμάτευσης η προαναφερθείσα αύξηση μετοχικού κεφαλαίου με καταβολή μετρητών πραγματοποιήθηκε εξωχρηματιστηριακά και οι νέες μετοχές, που προέκυψαν από την ως άνω αύξηση θα αποδοθούν στους δικαιούχους σε άυλη μορφή με πίστωση στη Μεριδα και το Λογαριασμό Αξιών στο ΣΑΤ, που έχει δηλωθεί από τους δικαιούχους, μετά την έγκριση επαναδιαπραγμάτευσης των παλαιών και εισαγωγής προς διαπραγμάτευση των νέων μετοχών από τις Χρηματιστηριακές Αρχές.

Τα έσοδα της αύξησης κεφαλαίου ύψους € 53.256.550 είχαν διατεθεί στο σύνολο τους έως την 30.6.2006. Η διάθεση των εσόδων διαπιστώθηκε από τον Ορκωτό Ελεγκτή – Λογιστή κ. Ιωάννη Β. Καλογερόπουλο (Α.Μ.Σ.Ο.Ε.Λ. 10741) της ελεγκτικής εταιρίας BAKER TILLY HELLAS Α.Ε. με βάση τον έλεγχο που ολοκλήρωσε την 8.8.2006.

Ο πίνακας που ακολουθεί παρουσιάζει τη χρήση των κεφαλαίων τα οποία αντλήθηκαν από την αύξηση μετοχικού κεφαλαίου που πραγματοποιήθηκε δυνάμει της από 17.3.2006 απόφασης της Β' Επαναληπτικής Έκτακτης Γενικής Συνέλευσης των μετόχων της Εταιρίας.

| Διάθεση αντληθέντων κεφαλαίων | Αποπληρωμή δανείων | Αποπληρωμή ληξιπρόθεσμων οφειλών | Σύνολο | Διατεθέντα έως 30/6/2006 | Αδιάθετα Κεφάλαια |
|--|--------------------|----------------------------------|-------------------|--------------------------|-------------------|
| Ποσά σε € | | | | | |
| Συμμετοχή σε θυγατρικές εταιρείες | | | | | |
| INTEAL ΗΛΕΚΤΡΟΝΙΚΗ | 21.622.733 | 1.625.994 | 23.248.727 | 23.248.727 | - |
| INTEAL ΣΥΣΤΗΜΑΤΑ | 8.689.519 | 2.840.491 | 11.530.011 | 11.530.011 | - |
| ADACOM | 1.478.318 | 280.208 | 1.758.526 | 1.758.526 | - |
| MY MULTI SHOP | 867.600 | 1.048.162 | 1.915.762 | 1.915.762 | - |
| Σύνολο | 32.658.171 | 5.794.855 | 38.453.026 | 38.453.026 | - |
| Ίδια χρήση | | | | | |
| ΟΜΙΛΟΣ INTEAL | 593.524 | 14.210.000 | 14.803.524 | 14.803.524 | - |
| Γενικό Σύνολο | 33.251.695 | 20.004.855 | 53.256.550 | 53.256.550 | - |

Πηγή: Πίνακας Διάθεσης Αντληθέντων Κεφαλαίων, Ελεγμένος από Ορκωτό Ελεγκτή – Λογιστή, 8.8.2006

Η ως άνω αύξηση με μετρητά η οποία αναλύεται με βάση τον προορισμό των κεφαλαίων όσο αφορά τις συμμετοχές, υλοποιήθηκε όπως εμφανίζεται ακολούθως :

| Διάθεση αντληθέντων κεφαλαίων | Διάθεση μετρητών από την ΓΣ της 17/3/06 του Ομίλου Ιντεάλ | | Σύνολο αυξήσεων συμμετοχών για το 2006 | | | |
|--|---|---|--|--|--------------------------------|---------------|
| | Αποπληρωμή δανείων | Αποπληρωμή ληξιπρόθεσμων οφειλών ⁽¹⁾ | Αύξηση με μετρητά | Αύξηση με κεφαλαιοποίηση απαιτήσεων ⁽²⁾ | Λοιπές αυξήσεις ⁽³⁾ | Τελικό Σύνολο |
| Ποσά σε εκατ. € | | | | | | |
| Συμμετοχή σε θυγατρικές εταιρείες | | | | | | |
| INTEAL ΗΛΕΚΤΡΟΝΙΚΗ | 21,6 | 1,6 | 23,2 | 1,0 | | 24,2 |
| INTEAL ΣΥΣΤΗΜΑΤΑ | 8,7 | 2,8 | 11,5 | 4,2 | | 15,8 |
| ADACOM | 1,5 | 0,3 | 1,8 | 0,7 | 9,3 | 11,8 |
| MY MULTI SHOP | 0,9 | 1,0 | 1,9 | 2,1 | | 4,0 |
| Σύνολο | 32,7 | 5,8 | 38,5 | 8,0 | 9,3 | 55,8 |

Πηγή: Όμιλος Ιντεάλ.

1) Οι σχετικές αυξήσεις εξόφλησαν υποχρεώσεις προς την Ι Ηλεκτρονική η οποία στη συνέχεια εξόφλησε ληξιπρόθεσμη οφειλή προς τον προμηθευτή Leventis Overseas Ltd όπως αναφέρεται και στην παράγραφο 4.18.3.

2) Οι απαιτήσεις που κεφαλαιοποιήθηκαν αφορούν παλαιότερες καταβολές ή τιμολογήσεις που είχε πραγματοποιήσει ο Όμιλος Ιντεάλ προς τις συμμετοχές αυτές, σημαντικό τμήμα των οποίων προέρχεται από εμπορικές συναλλαγές (τιμολογήσεις του Ομίλου προς τις συμμετοχές λόγω παροχής υπηρεσιών).

3) Η αύξηση αυτή αφορά την καταβολή που πραγματοποιήσει ο Όμιλος Ιντεάλ προς την ADACOM πριν από την αύξηση της 17/3/06. Τμήμα της προέρχεται από υποχρεώσεις που είχε ο Όμιλος από τα αδιάθετα κεφάλαια τα οποία είχαν αντληθεί από την αύξηση μετοχικού κεφαλαίου της 11/10/99 ύψους € 3,4 εκ.

Ο ως άνω πίνακας παρέχει την συμφωνία μεταξύ του πίνακα αντληθέντων κεφαλαίων της Εταιρείας, δυνάμει της από 17.3.2006 απόφασης της Β' Επαναληπτικής Έκτακτης Γενικής Συνέλευσης των μετόχων, και αναλύει τον τελικό προορισμό των κεφαλαίων που έχουν αντληθεί σε συμφωνία με τον πίνακα της παραγράφου 4.10.2 ο οποίος παρουσιάζει τις αυξήσεις μετοχικού κεφαλαίου που έχουν πραγματοποιηθεί στις θυγατρικές.

Ο Όμιλος εισέπραξε € 53,3 εκ από την αύξηση της 17/3/06 από τα οποία € 38,5 εκ έχουν καταβληθεί στις συμμετοχές του για αποπληρωμή δανείων ύψους € 32,7 εκ και εξόφληση ληξιπρόθεσμων οφειλών ύψους 5,8 εκ. Στη συνέχεια τα € 38,5 εκ μαζί με κεφαλαιοποίηση απαιτήσεων ύψους € 8 εκ και λοιπές καταβολές ύψους € 9,3 εκ κάλυψαν την συνολική αύξηση η οποία πραγματοποιήθηκε στις συμμετοχές συνολικού ύψους € 55,8 εκ.

Η Εταιρία δηλώνει πως με τα χρήματα τα οποία συγκέντρωσε από την ολοκληρωθείσα αύξηση μετοχικού κεφαλαίου προχώρησε σε επιμέρους αυξήσεις μετοχικού κεφαλαίου των συνδεδεμένων με αυτή εταιριών έτσι ώστε το σύνολο των ιδίων κεφαλαίων κάθε μίας από αυτές να μετατραπεί σε θετικό, μετά την ολοκλήρωση της αύξησης του μετοχικού κεφαλαίου, γεγονός το οποίο θα απεικονιστεί στους δημοσιευμένους Ισολογισμούς της 31/12/2006, με συνέπεια να μην συντρέχουν οι προϋποθέσεις των άρθρων 47 και 48 του Ν.2190/1920 για κάθε μία από τις θυγατρικές εταιρείες INTEAL ΗΛΕΚΤΡΟΝΙΚΗ, INTEAL ΣΥΣΤΗΜΑΤΑ, ADACOM και MY MULTI SHOP.

| ΕΤΑΙΡΕΙΑ | ΙΔ. ΚΕΦΑΛΑΙΑ 30-09-2006 |
|--------------------|----------------------------|
| INTEAL ΗΛΕΚΤΡΟΝΙΚΗ | 1.980 € |
| INTEAL ΣΥΣΤΗΜΑΤΑ | 1.089 € |
| ANTAKOM | 637 € |
| MY MULTI SHOP | 1.069 € |

Περαιτέρω πληροφορίες σχετικά παρατίθενται στην ενότητα <<ΣΥΝΟΠΤΙΚΑ ΣΤΟΙΧΕΙΑ ΠΡΟΣΦΑΤΗΣ ΑΥΞΗΣΗΣ ΜΕΤΟΧΙΚΟΥ ΚΕΦΑΛΑΙΟΥ >> του παρόντος Ενημερωτικού Δελτίου.

1.1.7 Ενοποιημένη Καθαρή Θέση της Εταιρίας την 30.9.2006

Ο Όμιλος INTEAL εμφάνιζε αρνητική καθαρή θέση έως και το πρώτο τρίμηνο του 2006. Η επιτυχής ολοκλήρωση της αύξησης μετοχικού κεφαλαίου με καταβολή μετρητών και κατάργηση του δικαιώματος προτίμησης των παλαιών μετόχων (πλην της βασικής μετόχου THRUSH INVESTMENT HOLDINGS Ltd.) καθώς και της συμμετοχής νέων μετόχων (πιστώτριες τράπεζες και λοιποί πιστωτές) είχε σαν αποτέλεσμα τα Ενοποιημένα Ίδια Κεφάλαια του Ομίλου INTEAL, μετά την αφαίρεση των δικαιωμάτων μειοψηφίας κατά την 30.9.2006 να ανέλθουν σε € 4.022 χιλ.

| Ανάλυση Ιδίων Κεφαλαίων | | |
|---|-----------------|--------------|
| (σε χιλ. ευρώ) | 31.12.2005 | 30.9.2006 |
| Μετοχικό Κεφάλαιο | 15,175 | 4,079 |
| Διαφορά από Έκδοση Μετοχών Υπέρ το Άρτιο | 42,078 | 92,139 |
| Αποθεματικό από Πώληση Συμμετοχών | (3,981) | (3,976) |
| Αποθεματικό από Αναπροσαρ. Αξίας Συμμετοχών | 638 | 638 |
| Τακτικό Αποθεματικό | 570 | 332 |
| Λοιπά Αποθεματικά | 47 | 44 |
| Υπόλοιπο Κερδών (Ζημιών) Χρήσεως εις Νέο | (104,363) | (89,508) |
| Αποτέλεσμα Περιόδου | 441 | 174 |
| Ποσά Προοριζόμενα για Αύξηση Κεφαλαίου | 14,210 | - |
| Δικαιώματα Μειοψηφίας | - | 101 |
| Σύνολο | (35,185) | 4,022 |

Πηγή: Δημοσιευμένες και Ελεγμένες Οικονομικές Καταστάσεις σύμφωνα με τα ΔΛΠ.

1.1.8 Εκπλήρωση Προϋποθέσεων Επαναδιαπραγμάτευσης Μετοχών

Η Εταιρία βεβαιώνει ότι πληρούνται όλες οι προϋποθέσεις επαναδιαπραγμάτευσης των μετοχών της στο Χ.Α., σύμφωνα με τον ισχύοντα κανονισμό του Χρηματιστηρίου Αθηνών ως ακολούθως:

1. Ο τύπος της έκθεσης επισκόπησης του Ορκωτού Ελεγκτή – Λογιστή κ. Ιωάννη Β. Καλογερόπουλου (Α.Μ.Σ.Ο.Ε.Λ. 10741) της ελεγκτικής εταιρίας BAKER TILLY HELLAS A.E., που συνοδεύει τόσο τις εταιρικές όσο και τις ενοποιημένες οικονομικές καταστάσεις της Εταιρίας για την περίοδο 1.1. – 30.9.2006 είναι με «σύμφωνη γνώμη».
2. Η Εταιρία έχει ελεγχθεί φορολογικά μέχρι και τη χρήση 2005 και συνεπώς οι φορολογικές υποχρεώσεις της έχουν καταστεί οριστικές.

Σχετικά με τον φορολογικό έλεγχο των εταιρειών που περιλαμβάνονται στις δημοσιευμένες ενοποιημένες οικονομικές καταστάσεις της χρήσης 2005 του Ομίλου INTEAL τόσο άμεσα όσο και έμμεσα, πλην της SPACERPHONE AE η οποία πωλήθηκε στις 11.4.2006, σημειώνονται τα ακόλουθα:

- η ANTAKOM - ΠΡΟΗΓΜΕΝΕΣ ΕΦΑΡΜΟΓΕΣ ΔΙΑΔΙΚΤΥΟΥ Α.Ε. έχει ελεγχθεί φορολογικά για όλες τις ανέλεγκτες χρήσεις για τις οποίες έχει δημοσιεύσει οικονομικές καταστάσεις ήτοι και για τη χρήση 2005 και συνεπώς οι φορολογικές υποχρεώσεις της έχουν καταστεί οριστικές.
- η INTEAL ΣΥΣΤΗΜΑΤΑ ΤΡΑΠΕΖΙΚΩΝ ΕΜΠΟΡΙΚΩΝ ΕΦΑΡΜΟΓΩΝ ΑΕΒΕ έχει ελεγχθεί φορολογικά για όλες τις ανέλεγκτες χρήσεις για τις οποίες έχει δημοσιεύσει οικονομικές καταστάσεις ήτοι και για τη χρήση 2005 και συνεπώς οι φορολογικές υποχρεώσεις της έχουν καταστεί οριστικές.
- η INTEAL ΗΛΕΚΤΡΟΝΙΚΗ ΑΒΕΕ έχει ελεγχθεί φορολογικά για όλες τις ανέλεγκτες χρήσεις για τις οποίες έχει δημοσιεύσει οικονομικές καταστάσεις ήτοι και για τη χρήση 2005 και συνεπώς οι φορολογικές υποχρεώσεις της έχουν καταστεί οριστικές.
- η MY MULTI SHOP ΗΛΕΚΤΡΟΝΙΚΑ ΑΝΑΛΩΣΙΜΑ ΑΒΕΕ έχει ελεγχθεί φορολογικά για όλες τις ανέλεγκτες χρήσεις για τις οποίες έχει δημοσιεύσει οικονομικές καταστάσεις ήτοι και για τη χρήση 2005 και συνεπώς οι φορολογικές υποχρεώσεις της έχουν καταστεί οριστικές.
- Η D.D. SYNERGY HELLAS ΑΕΕ ΠΑΡΟΧΗΣ ΥΠΗΡΕΣΙΩΝ ΠΛΗΡΟΦΟΡΙΚΗΣ που περιλαμβάνεται στις δημοσιευμένες ενοποιημένες οικονομικές καταστάσεις της χρήσης 2005 του Ομίλου INTEAL έμμεσα μέσω της INTEAL ΣΥΣΤΗΜΑΤΑ ΤΡΑΠΕΖΙΚΩΝ ΕΜΠΟΡΙΚΩΝ ΕΦΑΡΜΟΓΩΝ ΑΕΒΕ, έχει ελεγχθεί φορολογικά για όλες τις ανέλεγκτες χρήσεις για τις οποίες έχει δημοσιεύσει οικονομικές καταστάσεις ήτοι και για τη χρήση 2005 και συνεπώς οι φορολογικές υποχρεώσεις της έχουν καταστεί οριστικές.

- Σχετικά με τον φορολογικό έλεγχο της συγγενούς εταιρίας IDEAL GRAFICO Ltd που εδρεύει στην Κύπρο, αναφέρεται ότι σύμφωνα με το φορολογικό καθεστώς της Κύπρου, με την κατάθεση των οικονομικών καταστάσεων και φορολογικών δηλώσεων οι χρήσεις θεωρούνται περαιωμένες και ως εκ τούτου δεν συντρέχει μεταγενέστερη υποχρέωση από πιθανό φορολογικό έλεγχο.
3. Η Εταιρία βεβαιώνει ότι τόσο η ίδια όσο και οι συνδεδεμένες με αυτήν εταιρείες δεν έχουν ληξιπρόθεσμες μη ρυθμισμένες υποχρεώσεις προς τρίτους. Το γεγονός αυτό βεβαιώνεται και από τον Ορκωτό Ελεγκτή – Λογιστή κ. Ιωάννη Β. Καλογερόπουλο (Α.Μ.Σ.Ο.Ε.Λ. 10741) της ελεγκτικής εταιρίας BAKER TILLY HELLAS A.E.
 4. Η Εταιρία και τα μέλη του Διοικητικού της Συμβουλίου είναι υπεύθυνοι για το περιεχόμενο του παρόντος Ενημερωτικού Δελτίου.
 5. Στην ενότητα 3.5 του παρόντος Ενημερωτικού Δελτίου παρατίθενται αιτιολογημένες οι θέσεις της Εταιρίας όσο αφορά τις προοπτικές και τους λόγους που δικαιολογούν την βιωσιμότητα της.
 6. Η Εταιρία βεβαιώνει ότι η νομική κατάσταση της Εταιρίας και των συνδεδεμένων με αυτήν εταιρειών είναι σύμφωνη με τους νόμους και τους κανονισμούς στους οποίους υπόκειται όσον αφορά την ίδρυσή της και την καταστατική της λειτουργία.
 7. Η Εταιρία βεβαιώνει ότι οι εταιρικές πράξεις στις οποίες προέβη κατά τη διάρκεια της αναστολής διαπραγμάτευσης ήταν σύμφωνες με την κείμενη νομοθεσία και ότι σε κάθε περίπτωση έχουν τηρηθεί οι προβλεπόμενες από τον νόμο διαδικασίες.
 8. Η Εταιρία βεβαιώνει ότι έχουν εξαλειφθεί οι λόγοι για τους οποίους οι μετοχές της τέθηκαν σε καθεστώς αναστολής διαπραγμάτευσης, δεδομένου ότι η καθαρή θέση της τόσο σε εταιρικό όσο και σε ενοποιημένο επίπεδο την 30.9.2006 είναι θετική σύμφωνα με τις δημοσιευμένες και επισκοπημένες οικονομικές καταστάσεις (εταιρικές και ενοποιημένες) της 30.9.2006 οι οποίες έχουν συνταχθεί σύμφωνα με τα Δ.Π.Χ.Π. Ειδικότερα, τα Ίδια Κεφάλαια της Εταιρίας μετά την αφαίρεση των Δικαιωμάτων Μειοψηφίας κατά την 30.9.2006 σε ενοποιημένο επίπεδο εμφανίζονται θετικά και ανέρχονται σε € 4.022 χιλ. Επίσης, τα Ίδια Κεφάλαια της Εταιρίας σε εταιρικό επίπεδο κατά την 30.9.2006 εμφανίζονται θετικά και ανέρχονται σε € 4.431 χιλ. Όλες οι ειδικότερες ενέργειες στις οποίες προέβη η Διοίκηση της Εταιρίας για την αντιμετώπιση των λόγων που οδήγησαν στην αναστολή διαπραγμάτευσης των μετοχών της Εταιρίας παρατίθενται αναλυτικά στην ενότητα 3 του παρόντος Ενημερωτικού Δελτίου.
 9. Η Εταιρία βεβαιώνει ότι έχει εξασφαλισθεί η επαρκής διασπορά των κοινών ονομαστικών μετοχών της. Ειδικότερα, με βάση το βιβλίο μετόχων της Εταιρίας, κατά την 30.9.2006, η Εταιρία διαθέτει πάνω από 11.000 μετόχους με το βασικό της μέτοχο, THRUSH INVESTMENT HOLDINGS Ltd. να κατέχει το 35,1% των κοινών ονομαστικών μετοχών ενώ το υπόλοιπο 64,9% να κατέχεται από τους υπόλοιπους μετόχους. Ο αριθμός των μετόχων που κατέχουν άνω του 2% του μετοχικού κεφαλαίου ανέρχεται σε εννέα (9) οι οποίοι αθροιστικά κατέχουν το 80,4% των κοινών ονομαστικών μετοχών (συμπεριλαμβάνεται και η THRUSH INVESTMENT HOLDINGS Ltd.) Η Εταιρία δεν έχει εξασφαλίσει επαρκή διασπορά των προνομιούχων ονομαστικών μετοχών της. Σημειώνεται ότι μετά την ολοκλήρωση της αύξησης μετοχικού κεφαλαίου, το ποσοστό της THRUSH INVESTMENT HOLDINGS Ltd. στις προνομιούχες μετοχές ανέρχεται σε 97,1%. Αναφορά σχετικά με το θέμα της διασποράς των προνομιούχων μετοχών γίνεται στην παράγραφο 2.1.3, παρακάτω.
 10. Η τιμή έναρξης επαναδιαπραγμάτευσης του συνόλου των μετοχών της Εταιρίας θα προκύψει από σχετική αποτίμηση της Εταιρίας η οποία θα πραγματοποιηθεί από πιστωτικό ίδρυμα ή ΕΠΕΥ που έχει τη δυνατότητα να παρέχει υπηρεσίες αναδόχου σε δημόσια εγγραφή και που θα ενεργεί ως Σύμβουλος της Εταιρίας χωρίς να ισχύει ανώτατο / κατώτατο όριο διακύμανσης τιμής κατά τις τρεις (3) πρώτες ημέρες επαναδιαπραγμάτευσης. Η τιμή έναρξης επαναδιαπραγμάτευσης του συνόλου των μετοχών της Εταιρίας θα γνωστοποιηθεί στο Χ.Α. το αργότερο τρεις (3) εργάσιμες ημέρες πριν την έναρξη επαναδιαπραγμάτευσης των μετοχών της Εταιρίας (παλαιών και νέων) σύμφωνα με το άρθρο 7 της απόφασης 37 του Χ.Α. όπως ισχύει.
 11. Το σύνολο των μετοχών της Εταιρίας, τόσο των κοινών όσο και των προνομιούχων, έχουν απουλοποιηθεί. Σημειώνεται πάντως ότι οι μετοχές που προέκυψαν από την πρόσφατη αύξηση μετοχικού κεφαλαίου, δεν έχουν καταχωρηθεί στο Σ.Α.Τ, δεδομένου του καθεστώτος αναστολής διαπραγμάτευσης.

1.2 ΣΥΝΟΠΤΙΚΕΣ ΧΡΗΜΑΤΟΟΙΚΟΝΟΜΙΚΕΣ ΠΛΗΡΟΦΟΡΙΕΣ

1.2.1 Συνοπτικές Χρηματοοικονομικές Πληροφορίες Χρήσεων 2003 – 2004 βάσει του Ελληνικού Γενικού Λογιστικού Σχεδίου (ΕΓΛΣ) και του Κ.Ν. 2190/1920

Οι ακόλουθες συνοπτικές ενοποιημένες χρηματοοικονομικές πληροφορίες των χρήσεων 2003-2004 προέρχονται από τις ενοποιημένες οικονομικές καταστάσεις της Εταιρίας για τις χρήσεις 2003-2004, οι οποίες έχουν ελεγχθεί από τον Ορκωτό Ελεγκτή κ. Ιωάννη Β. Καλογερόπουλο (Α.Μ.Σ.Ο.Ε.Λ. 10741) της ελεγκτικής εταιρίας BAKER TILLY HELLAS A.E., Διεύθυνση 3^{ης} Σεπτεμβρίου 76, 104 33, Αθήνα, τηλ. 210 – 8253078-9. Οι εν λόγω καταστάσεις συντάχθηκαν από την Εταιρία για τους σκοπούς του Ενημερωτικού Δελτίου όπως προβλέπεται από τις διατάξεις του Παραρτήματος Ι της ενότητας 20.1 του Κανονισμού 809/2004 της Ευρωπαϊκής Επιτροπής, βάσει του Ε.Γ.Λ.Σ., του Ν. 2190/1920, και εγκρίθηκαν με την από 7.8.2006 απόφαση του Διοικητικού Συμβουλίου της Εταιρίας.

Ο πίνακας που ακολουθεί παρουσιάζει τις εταιρίες που περιλαμβάνονται στις ενοποιημένες λογιστικές καταστάσεις του Ομίλου INTEAL τις χρήσεις 2003 και 2004.

Χρήση 2003

| Πίνακας εταιριών που συμμετέχουν στις Ενοποιημένες Οικονομικές Καταστάσεις του Ομίλου INTEAL κατά τη χρήση 2003 | | | | |
|---|-----------------|---|--|--------------------|
| Εταιρία | Άμεση Συμμετοχή | Έμμεση Συμμετοχή | Λόγος Ενοποίησης βάσει ΕΛΓΣ | Μέθοδος Ενοποίησης |
| INTEAL ΗΛΕΚΤΡΟΝΙΚΗ Α.Β.Ε.Ε. | 100,0% | - | Σχέση Μητρικής - θυγατρικής | Ολική Ενοποίηση |
| INTEAL ΣΥΣΤΗΜΑΤΑ ΤΡΑΠΕΖΙΚΩΝ ΕΜΠΟΡΙΚΩΝ ΕΦΑΡΜΟΓΩΝ Α.Ε.Β.Ε. | 79,2% | - | Σχέση Μητρικής - θυγατρικής | Ολική Ενοποίηση |
| INTEAL ΟΛΟΚΛΗΡΩΜΕΝΕΣ ΛΥΣΕΙΣ ΣΥΣΤΗΜΑΤΩΝ ΠΛΗΡΟΦΟΡΙΚΗΣ | 64,4% | - | Σχέση Μητρικής - θυγατρικής | Ολική Ενοποίηση |
| IDEAL GRAFICO LTD | 100,0% | - | Σχέση Μητρικής - θυγατρικής | Ολική Ενοποίηση |
| MYMULTISHOP ΗΛΕΚΤΡΟΝΙΚΑ - ΑΝΑΛΩΣΙΜΑ Α.Β.Ε.Ε. | 100,0% | - | Σχέση Μητρικής - θυγατρικής | Ολική Ενοποίηση |
| MEDITERRANEAN ADVANCED SYSTEMS A.E. | 100,0% | - | Σχέση Μητρικής - θυγατρικής | Ολική Ενοποίηση |
| ΑΝΤΑΚΟΜ - ΠΡΟΗΓΜΕΝΕΣ ΕΦΑΡΜΟΓΕΣ ΔΙΑΔΙΚΤΥΟΥ Α.Ε. | - | 90,0% μέσω της INTEAL ΛΥΣΕΙΣ ΠΛΗΡΟΦΟΡΙΚΗΣ | Θυγατρική της INTEAL ΛΥΣΕΙΣ ΠΛΗΡΟΦΟΡΙΚΗΣ | Ολική Ενοποίηση |
| INTEAL ΟΛΥΜΠΙΑ ΗΛΕΚΤΡΟΝΙΚΗ Α.Β.Ε.Ε. | - | 100,0% μέσω της INTEAL ΗΛΕΚΤΡΟΝΙΚΗ | Θυγατρική της INTEAL ΗΛΕΚΤΡΟΝΙΚΗ | Ολική Ενοποίηση |
| SPACEPHONE ΤΗΛΕΠΙΚΟΙΝΩΝΙΕΣ - ΠΛΗΡΟΦΟΡΙΚΗ Α.Ε.Ε. | 50,0% | - | | Καθαρή Θέση |
| ΜΗΧΑΝΟΤΕΧΝΙΚΗ Α.Ε. | - | 34,0% μέσω της INTEAL ΗΛΕΚΤΡΟΝΙΚΗ | | Καθαρή Θέση |
| INTEAL ΗΠΕΙΡΟΥ – ΠΡΟΚΟΣ Α.Ε.Β.Ε. | - | 23% μέσω της INTEAL ΗΛΕΚΤΡΟΝΙΚΗ | | Καθαρή Θέση |
| PANSYSTEMS A.E. | - | 30,0% μέσω της INTEAL ΛΥΣΕΙΣ ΠΛΗΡΟΦΟΡΙΚΗΣ | | Καθαρή Θέση |

Πηγή: Ελεγμένες Ενοποιημένες Οικονομικές Καταστάσεις βάσει των διατάξεων του Παραρτήματος Ι της ενότητας 20.1 του Κανονισμού 809/2004 της Ευρωπαϊκής Επιτροπής, του Ε.Γ.Λ.Σ. και του Ν. 2190/1920.

Σημείωση: Οι εταιρίες ΣΥΜΒΟΥΛΟΙ ΔΙΚΤΥΩΝ Α.Ε. Ε. και IDEAL GLOBAL Ltd έχουν διαγραφεί πλήρως.

Χρήση 2004

| Πίνακας εταιριών που συμμετέχουν στις Ενοποιημένες Οικονομικές Καταστάσεις του Ομίλου INTEAL κατά τη χρήση 2004 | | | | |
|---|-----------------|---|---|--------------------|
| Εταιρία | Άμεση Συμμετοχή | Έμμεση Συμμετοχή | Λόγος Ενοποίησης βάση ΕΛΓΣ | Μέθοδος Ενοποίησης |
| INTEAL ΗΛΕΚΤΡΟΝΙΚΗ Α.Β.Ε.Ε. | 100.0% | - | Σχέση Μητρικής - θυγατρικής | Ολική Ενοποίηση |
| INTEAL ΣΥΣΤΗΜΑΤΑ ΤΡΑΠΕΖΙΚΩΝ ΕΜΠΟΡΙΚΩΝ ΕΦΑΡΜΟΓΩΝ Α.Ε.Β.Ε. | 79.2% | - | Σχέση Μητρικής - θυγατρικής | Ολική Ενοποίηση |
| INTEAL ΟΛΟΚΛΗΡΩΜΕΝΕΣ ΛΥΣΕΙΣ ΣΥΣΤΗΜΑΤΩΝ ΠΛΗΡΟΦΟΡΙΚΗΣ | 64.4% | - | Σχέση Μητρικής - θυγατρικής | Ολική Ενοποίηση |
| IDEAL GRAFICO LTD | 100.0% | - | Σχέση Μητρικής - θυγατρικής | Ολική Ενοποίηση |
| MY MULTI SHOP ΗΛΕΚΤΡΟΝΙΚΑ - ΑΝΑΛΩΣΙΜΑ Α.Β.Ε.Ε. | 100.0% | - | Σχέση Μητρικής - θυγατρικής | Ολική Ενοποίηση |
| MEDITERRANEAN ADVANCED SYSTEMS A.E. | 100.0% | - | Σχέση Μητρικής - θυγατρικής | Ολική Ενοποίηση |
| ΑΝΤΑΚΟΜ - ΠΡΟΗΓΜΕΝΕΣ ΕΦΑΡΜΟΓΕΣ ΔΙΑΔΙΚΤΥΟΥ Α.Ε | - | 90,0% μέσω της INTEAL ΛΥΣΕΙΣ ΠΛΗΡΟΦΟΡΙΚΗΣ | Θυγατρικής της INTEAL ΛΥΣΕΙΣ ΠΛΗΡΟΦΟΡΙΚΗΣ | Ολική Ενοποίηση |
| ΜΗΧΑΝΟΤΕΧΝΙΚΗ Α.Ε. | - | 34% μέσω της INTEAL ΗΛΕΚΤΡΟΝΙΚΗ | | Καθαρή Θέση |
| INTEAL ΗΠΕΙΡΟΥ – ΠΡΟΚΟΣ Α.Ε.Β.Ε. | - | 23% μέσω της INTEAL ΗΛΕΚΤΡΟΝΙΚΗ | | Καθαρή Θέση |
| SPACEPHONE ΤΗΛΕΠΙΚΟΙΝΩΝΙΕΣ - ΠΛΗΡΟΦΟΡΙΚΗ Α.Ε.Ε. ⁽²⁾ | 50.0% | - | | Καθαρή Θέση |

Πηγή: Ελεγμένες Ενοποιημένες Οικονομικές Καταστάσεις βάσει των διατάξεων του Παραρτήματος Ι της ενότητας 20.1 του Κανονισμού 809/2004 της Ευρωπαϊκής Επιτροπής, του Ε.Γ.Λ.Σ. και του Ν. 2190/1920.

Σημείωση: Οι εταιρίες ΣΥΜΒΟΥΛΟΙ ΔΙΚΤΥΩΝ Α.Ε. Ε. και IDEAL GLOBAL Ltd έχουν διαγραφεί πλήρως.

| Συνοπτικές Χρηματοοικονομικές πληροφορίες Ομίλου INTEAL | | |
|--|----------|---------|
| Στοιχεία Αποτελεσμάτων (σε χιλ. €) | 2003 | 2004 |
| Κύκλος Εργασιών | 37.349 | 38.208 |
| Μικτός Κέρδος ⁽¹⁾ | 6.482 | 6.538 |
| Λειτουργικό Αποτέλεσμα ⁽¹⁾ | (6.800) | (290) |
| Κέρδη προ τόκων, αποσβέσεων και φόρων χρήσης | (31.225) | (2.267) |
| Κέρδη / (Ζημιές) προ φόρων χρήσης | (35.833) | (6.249) |
| Κέρδη / (Ζημιές) μετά από φόρους χρήσης, αμοιβές ΔΣ & διαφορές φορολ. ελέγχου προηγ. χρήσεων | (32.739) | (5.743) |
| Ταμειακές ροές από λειτουργικές δραστηριότητες | (9.893) | 4.948 |
| Ταμειακές ροές από επενδυτικές δραστηριότητες | (1.216) | 911 |
| Ταμειακές ροές από χρηματοδοτικές δραστηριότητες | 2.085 | (5.735) |

Πηγή: Ελεγμένες Ενοποιημένες Οικονομικές Καταστάσεις βάσει των διατάξεων του Παραρτήματος Ι της ενότητας 20.1 του Κανονισμού 809/2004 της Ευρωπαϊκής Επιτροπής, του Ε.Γ.Λ.Σ. και του Ν. 2190/1920.

(1) Δεν περιλαμβάνονται οι ενσωματωμένες στο λειτουργικό κόστος αποσβέσεις.

| Επιλεγμένες Χρηματοοικονομικές Πληροφορίες Ομίλου INTEAL | | |
|---|-------------------|-------------------|
| Στοιχεία Ισολογισμού (σε χιλ. €) | 31.12.2003 | 31.12.2004 |
| Ενσώματες Ακίνητοποιήσεις | 10.465 | 5.860 |
| Αποθέματα | 8.707 | 8.872 |
| Απαιτήσεις | 18.504 | 14.829 |
| Διαθέσιμα | 2.726 | 2.850 |
| Λοιπά Στοιχεία Ενεργητικού | 22.249 | 4.551 |
| ΣΥΝΟΛΟ ΕΝΕΡΓΗΤΙΚΟΥ | 62.651 | 36.961 |
| Μετοχικό Κεφάλαιο | 15.175 | 15.175 |
| Διαφορά Έκδοσης Μετοχών υπέρ το Άρτιο | 42.078 | 42.078 |
| Αποθεματικά Κεφάλαια | (3.011) | (3.011) |
| Υπόλοιπο Κερδών / Ζημιών Προηγ. Χρήσεων | (38.232) | (84.312) |
| Σύνολο Ιδίων Κεφαλαίων | (16.769) | (32.789) |
| Προβλέψεις | 20.939 | 16.552 |
| Προμηθευτές | 13.907 | 13.747 |
| Τράπεζες Λογ/σμοί Βραχυπρ. Υποχρεώσεων | 39.743 | 36.683 |
| Λοιπά Στοιχεία Παθητικού | 4.831 | 2.769 |
| ΣΥΝΟΛΟ ΠΑΘΗΤΙΚΟΥ | 62.651 | 36.961 |

Πηγή: Ελεγμένες Ενοποιημένες Οικονομικές Καταστάσεις βάσει των διατάξεων του Παραρτήματος Ι της ενότητας 20.1 του Κανονισμού 809/2004 της Ευρωπαϊκής Επιτροπής, του Ε.Γ.Λ.Σ. και του Ν. 2190/1920.

Σημείωση: Τυχόν αποκλίσεις από τις δημοσιευμένες οικονομικές καταστάσεις οφείλονται σε στρογγυλοποιήσεις

1.2.2 Συνοπτικές Χρηματοοικονομικές Πληροφορίες Χρήσεως 2005 βάσει των Διεθνών Προτύπων Χρηματοοικονομικής Πληροφόρησης (Δ.Π.Χ.Π.)

Η Εταιρία συντάσσει τις ετήσιες και περιοδικές ενοποιημένες οικονομικές καταστάσεις βάσει των Διεθνών Προτύπων Χρηματοοικονομικής Πληροφόρησης (Δ.Π.Χ.Π.) από την 1.1.2005. Οι οικονομικές καταστάσεις της μητρικής και των θυγατρικών έχουν συνταχθεί, για πρώτη φορά την 31.3.2005, σύμφωνα με τα Διεθνή Πρότυπα Χρηματοοικονομικής Πληροφόρησης (Δ.Π.Χ.Π.) και τα Διεθνή Λογιστικά Πρότυπα (ΔΛΠ). Ως ημερομηνία μετάβασης ορίσθηκε η 1η Ιανουαρίου 2004.

Οι ακόλουθες χρηματοοικονομικές πληροφορίες προέρχονται από τις ενοποιημένες οικονομικές καταστάσεις της χρήσης 2005, οι οποίες συντάχθηκαν από την Εταιρία σύμφωνα με τα Διεθνή Πρότυπα Χρηματοοικονομικής Πληροφόρησης (Δ.Π.Χ.Π.), έχουν ελεγχθεί από τον Ορκωτό Ελεγκτή – Λογιστή, κ. Ιωάννη Β. Καλογερόπουλο (Α.Μ.Σ.Ο.Ε.Λ. 10741) της ελεγκτικής εταιρίας BAKER TILLY HELLAS A.E., Διεύθυνση 3^{ης} Σεπτεμβρίου 76, 104 33, Αθήνα, τηλ. 210 – 8253078-9, και παρατίθενται στην Ιστοσελίδα του εκδότη. Οι εν λόγω καταστάσεις της χρήσης 2005 εγκρίθηκαν από το Διοικητικό Συμβούλιο του Ομίλου INTEAL στις 22.3.2006.

Ο πίνακας που ακολουθεί παρουσιάζει τις εταιρίες που περιλαμβάνονται στις ενοποιημένες λογιστικές καταστάσεις του Ομίλου INTEAL της χρήσεως 2005.

Χρήση 2005

| Πίνακας εταιριών που συμμετέχουν στις Ενοποιημένες Οικονομικές Καταστάσεις του Ομίλου INTEAL κατά τη χρήση 2005 | | | | | |
|---|-----------------|----------------------------------|---------------------|--|---------------------|
| Εταιρία | Άμεση Συμμετοχή | Έμμεση Συμμετοχή | ΔΛΠ που εφαρμόζεται | Λόγος Ενοποίησης βάση ΔΠΧΠ | Μέθοδος Ενοποίησης |
| INTEAL ΗΛΕΚΤΡΟΝΙΚΗ Α.Β.Ε.Ε. | 100,0% | - | ΔΛΠ 27 | Ο Όμιλος ελέγχει την οικονομική και λειτουργική της πολιτική | Ολική Ενοποίηση |
| INTEAL ΣΥΣΤΗΜΑΤΑ ΤΡΑΠΕΖΙΚΩΝ ΕΜΠΟΡΙΚΩΝ ΕΦΑΡΜΟΓΩΝ Α.Ε.Β.Ε. | 79,2% | - | ΔΛΠ 27 | Ο Όμιλος ελέγχει την οικονομική και λειτουργική της πολιτική | Ολική Ενοποίηση |
| MY MULTI SHOP ΗΛΕΚΤΡΟΝΙΚΑ - ΑΝΑΛΩΣΙΜΑ Α.Β.Ε.Ε. | 100,0% | - | ΔΛΠ 27 | Ο Όμιλος ελέγχει την οικονομική και λειτουργική της πολιτική | Ολική Ενοποίηση |
| ΑΝΤΑΚΟΜ - ΠΡΟΗΓΜΕΝΕΣ ΕΦΑΡΜΟΓΕΣ ΔΙΑΔΙΚΤΥΟΥ Α.Ε. | 61,2% | - | ΔΛΠ 27 | Ο Όμιλος ελέγχει την οικονομική και λειτουργική της πολιτική | Ολική Ενοποίηση |
| IDEAL GRAFICO LTD ⁽¹⁾ | 25,0% | - | ΔΛΠ 28 | IDEAL has significant influence but small percentage | Καθαρή Θέση |
| D.D. SYNERGY HELLAS ΑΕΕ ΠΑΡΟΧΗΣ ΥΠΗΡΕΣΙΩΝ ΠΛΗΡΟΦΟΡΙΚΗΣ | - | 18,75% μέσω της INTEAL ΣΥΣΤΗΜΑΤΑ | ΔΛΠ 28 | IDEAL has significant influence but small percentage | Καθαρή Θέση |
| SPACEPHONE ΤΗΛΕΠΙΚΟΙΝΩΝΙΕΣ - ΠΛΗΡΟΦΟΡΙΚΗ Α.Ε.Ε. ⁽²⁾ | 50,0% | - | ΔΛΠ 31 | Από κοινού ελεγχόμενη εταιρία μεταξύ των δύο μετόχων | Αναλογική Ενοποίηση |

Πηγή: Δημοσιευμένες και Ελεγμένες Οικονομικές Καταστάσεις σύμφωνα με τα ΔΛΠ.

Σημειώσεις:

(1) IDEAL GRAFICO LTD

Η εταιρεία ανήκε κατά 100% στον Όμιλο INTEAL και ενοποιούνταν με τη μέθοδο της ολικής ενοποίησης περιλαμβανομένων και των οικονομικών καταστάσεων της 30.9.2005. Στις 24.10.2005 υπογράφηκε μνημόνιο και σε συνδυασμό με την απόφαση της γενικής συνέλευσης της 24.11.2005 μειώθηκε το ποσοστό συμμετοχής του Ομίλου στο 25%. Το οριστικό συμφωνητικό για την μεταβίβαση του ποσοστού υπογράφηκε το Μάρτιο του 2006. Συνέπεια του ως άνω διακανονισμού ήταν να συντρέχουν οι προϋποθέσεις του ΔΛΠ 27, για τη μη ολική ενοποίηση της εταιρείας, εφόσον ο Όμιλος INTEAL έχασε το δικαίωμα να κατευθύνει την οικονομική και επιχειρηματική πολιτική της θυγατρικής. Η εταιρεία ενοποιήθηκε με τη μέθοδο της καθαρής θέσης, η οποία είναι η λογιστική πολιτική κατά την οποία η επένδυση καταχωρείται αρχικά στο κόστος και αναπροσαρμόζεται μετέπειτα για τη μετά την απόκτηση μεταβολή του μεριδίου του επενδυτή στα καθαρά περιουσιακά στοιχεία της εκδότριας. Η κατάσταση λογαριασμού αποτελεσμάτων αντανάκλα το μερίδιο του επενδυτή στα αποτελέσματα των εργασιών της εκδότριας. Η συμμετοχή έχει απομειωθεί σύμφωνα με το ΔΛΠ 36. Η καθαρή θέση και τα τελικά αποτελέσματα δεν επηρεάστηκαν λόγω της διαφοράς στον τρόπο ενοποίησης.

(2) SPACEPHONE ΤΗΛΕΠΙΚΟΙΝΩΝΙΕΣ - ΠΛΗΡΟΦΟΡΙΚΗ Α.Ε.Ε.

Η εταιρεία SPACEPHONE ΤΗΛΕΠΙΚΟΙΝΩΝΙΕΣ - ΠΛΗΡΟΦΟΡΙΚΗ Α.Ε.Ε. είναι από κοινού ελεγχόμενη εταιρία μεταξύ των δύο μετόχων (ΟΜΙΛΟΥ INTEAL 50% και SPACE HELLAS Α.Ε. 50%) οι οποίοι συμμετέχουν στον έλεγχο και την διοίκηση της εταιρείας. Με την αναλογική ενοποίηση της εταιρείας στον ενοποιημένο ισολογισμό λαμβάνεται το μερίδιο του Ομίλου (50%), στα περιουσιακά στοιχεία, στις υποχρεώσεις, στις απαιτήσεις, στα έσοδα και στις δαπάνες «γραμμή προς γραμμή» με τα όμοια στοιχεία των ενοποιημένων οικονομικών καταστάσεων. Η SPACEPHONE στην οποία η Όμιλος INTEAL συμμετέχει με ποσοστό 50% ενοποιείται αναλογικά με ενσωμάτωση του 50% των κονδυλίων των οικονομικών καταστάσεων με βάση το ΔΛΠ 31. Έχουν γίνει προβλέψεις για την προσαρμογή της ενοποιούμενης αξίας, λαμβάνοντας υπόψη όλες τις παρατηρήσεις του πιστοποιητικού του ορκωτού ελεγκτή αλλά και των λοιπών πληροφοριών που υπήρχαν την στιγμή της ενοποίησης.

| Συνοπτικές Χρηματοοικονομικές πληροφορίες Ομίλου INTEAL | | |
|--|---------|---------|
| Στοιχεία Αποτελεσμάτων (σε χιλ. €) | 2004 | 2005 |
| Κύκλος Εργασιών | 47.064 | 40.173 |
| Μικτός Κέρδος ⁽¹⁾ | 8.708 | 7.517 |
| Λειτουργικό Αποτέλεσμα ⁽¹⁾ | 965 | 1.456 |
| Κέρδη προ τόκων, αποσβέσεων και φόρων χρήσης | 965 | 1.456 |
| Κέρδη / (Ζημίες) προ φόρων χρήσης | (2.774) | 794 |
| Κέρδη / (Ζημίες) μετά από φόρους χρήσης, αμοιβές ΔΣ & διαφορές φορολ. ελέγχου προηγ. χρήσεων | (3.076) | 452 |
| Τ αμειακές ροές από λειτουργικές δραστηριότητες | 3.016 | (1.333) |
| Τ αμειακές ροές από επενδυτικές δραστηριότητες | 693 | (236) |
| Τ αμειακές ροές από χρηματοδοτικές δραστηριότητες | (3.434) | 534 |

Πηγή: Δημοσιευμένες και Ελεγμένες Οικονομικές Καταστάσεις σύμφωνα με τα ΔΛΠ.

Σημείωση: Τυχόν αποκλίσεις από τις δημοσιευμένες οικονομικές καταστάσεις οφείλονται σε στρογγυλοποιήσεις

(1) Δεν περιλαμβάνονται οι ενσωματωμένες στο λειτουργικό κόστος αποσβέσεις.

| Επιλεγμένες Χρηματοοικονομικές Πληροφορίες Ομίλου INTEAL | | |
|---|-------------------|-------------------|
| Στοιχεία Ισολογισμού (σε χιλ. €) | 31.12.2004 | 31.12.2005 |
| Πάγια Στοιχεία Ενεργητικού | 453 | 570 |
| Αποθέματα | 4.340 | 6.185 |
| Απαιτήσεις | 14.536 | 15.656 |
| Διαθέσιμα | 3.054 | 2.019 |
| Λοιπά Στοιχεία Ενεργητικού | 2.969 | 2.736 |
| ΣΥΝΟΛΟ ΕΝΕΡΓΗΤΙΚΟΥ | 25.352 | 27.166 |
| Μετοχικό Κεφάλαιο | 15.175 | 15.175 |
| Διαφορά Έκδοσης Μετοχών υπέρ το Άρτιο | 42.078 | 42.078 |
| Αποθεματικά Κεφάλαια | (2.736) | (2.726) |
| Υπόλοιπο Κερδών / Ζημιών Προηγ. Χρήσεων | (101.262) | (104.363) |
| Σύνολο Ιδίων Κεφαλαίων | (35.637) | (35.185) |
| Προβλέψεις | 3.146 | 4.702 |
| Προμηθευτές | 14.246 | 14.985 |
| Τράπεζες Λογ/σμοί Βραχυπρ. Υποχρεώσεων | 37.741 | 38.274 |
| Λοιπά Στοιχεία Παθητικού | 5.856 | 4.390 |
| ΣΥΝΟΛΟ ΠΑΘΗΤΙΚΟΥ | 25.352 | 27.166 |

Πηγή: Δημοσιευμένες και Ελεγμένες Οικονομικές Καταστάσεις σύμφωνα με τα ΔΛΠ.

Σημείωση: Τυχόν αποκλίσεις από τις δημοσιευμένες οικονομικές καταστάσεις οφείλονται σε στρογγυλοποιήσεις

1.2.3 Συνοπτικές Χρηματοοικονομικές Πληροφορίες Εννεάμηνου 2006 βάσει των Διεθνών Προτύπων Χρηματοοικονομικής Πληροφόρησης (Δ.Π.Χ.Π.)

Οι ακόλουθες χρηματοοικονομικές πληροφορίες προέρχονται από τις ενοποιημένες οικονομικές καταστάσεις της περιόδου 1.1.2006 – 30.9.2006, οι οποίες συντάχθηκαν από την Εταιρία σύμφωνα με τα Διεθνή Πρότυπα Χρηματοοικονομικής Πληροφόρησης (Δ.Π.Χ.Π.), έχουν επισκοπηθεί από τον Ορκωτό Ελεγκτή – Λογιστή, κ. Ιωάννη Β. Καλογερόπουλο (Α.Μ.Σ.Ο.Ε.Λ. 10741) της ελεγκτικής εταιρίας BAKER TILLY HELLAS A.E., Διεύθυνση 3ης Σεπτεμβρίου 76, 104 33, Αθήνα, τηλ. 210 – 8253078-9, και παρατίθενται στην Ιστοσελίδα του εκδότη. Οι εν λόγω καταστάσεις της περιόδου 1.1.2006 – 30.9.2006 εγκρίθηκαν από το Διοικητικό Συμβούλιο του Ομίλου INTEAL στις 14.11.2006.

Ο πίνακας που ακολουθεί παρουσιάζει τις εταιρίες που περιλαμβάνονται στις ενοποιημένες λογιστικές καταστάσεις του Ομίλου INTEAL της περιόδου 1.1.2006 – 30.9.2006.

| Πίνακας εταιριών που συμμετέχουν στις Ενοποιημένες Οικονομικές Καταστάσεις του Ομίλου INTEAL κατά την περίοδο 1.1.2006 - 30.9.2006 | | | | | |
|---|------------------------|----------------------------------|----------------------------|--|---------------------------|
| Εταιρία | Άμεση Συμμετοχή | Έμμεση Συμμετοχή | ΔΛΠ που εφαρμόζεται | Λόγος Ενοποίησης βάση ΔΠΧΠ | Μέθοδος Ενοποίησης |
| INTEAL ΗΛΕΚΤΡΟΝΙΚΗ Α.Β.Ε.Ε. | 100.0% | - | ΔΛΠ 27 | Ο Όμιλος ελέγχει την οικονομική και λειτουργική της πολιτική | Ολική Ενοποίηση |
| INTEAL ΣΥΣΤΗΜΑΤΑ ΤΡΑΠΕΖΙΚΩΝ ΕΜΠΟΡΙΚΩΝ ΕΦΑΡΜΟΓΩΝ Α.Ε.Β.Ε. | 91.09% | - | ΔΛΠ 27 | Ο Όμιλος ελέγχει την οικονομική και λειτουργική της πολιτική | Ολική Ενοποίηση |
| MY MULTI SHOP ΗΛΕΚΤΡΟΝΙΚΑ - ΑΝΑΛΩΣΙΜΑ Α.Β.Ε.Ε. | 100.0% | - | ΔΛΠ 27 | Ο Όμιλος ελέγχει την οικονομική και λειτουργική της πολιτική | Ολική Ενοποίηση |
| ΑΝΤΑΚΟΜ - ΠΡΟΗΓΜΕΝΕΣ ΕΦΑΡΜΟΓΕΣ ΔΙΑΔΙΚΤΥΟΥ Α.Ε | 99.45% | - | ΔΛΠ 27 | Ο Όμιλος ελέγχει την οικονομική και λειτουργική της πολιτική | Ολική Ενοποίηση |
| IDEAL GRAFICO LTD | 25.0% | - | ΔΛΠ 36 | | Καθαρή Θέση |
| D.D. SYNERGY HELLAS ΑΕΕ ΠΑΡΟΧΗΣ ΥΠΗΡΕΣΙΩΝ ΠΛΗΡΟΦΟΡΙΚΗΣ | - | 18,75% μέσω της INTEAL ΣΥΣΤΗΜΑΤΑ | ΔΛΠ 39 | | Κόστος Κτήσης |

Πηγή: Δημοσιευμένες και Επισκοπημένες Οικονομικές Καταστάσεις σύμφωνα με τα ΔΛΠ.

Σημειώσεις:

(1) SPACEPHONE ΤΗΛΕΠΙΚΟΙΝΩΝΙΕΣ - ΠΛΗΡΟΦΟΡΙΚΗ Α.Ε.Ε.

Η εταιρεία Spacephone Α.Ε. ήταν από κοινού ελεγχόμενη εταιρία μεταξύ των δύο μετόχων (ΟΜΙΛΟΥ INTEAL – 50% και SPACE HELLAS ΑΕ - 50%) οι οποίοι συμμετείχαν στον έλεγχο και την διοίκηση της εταιρείας. Ο Όμιλος INTEAL ενοποιούσε την εν λόγω συμμετοχή με τη μέθοδο της αναλογικής ενοποίησης με βάση το ΔΛΠ 31.

Η εταιρεία την 11η Απριλίου 2006, προέβη στην πώληση της συμμετοχής αυτής, ήτοι ποσοστού 50%, αντί ποσού € 1.000.000. Με βάση το Δ.Π.Χ.Π. 5 «Μη Κυκλοφορούντα Στοιχεία Ενεργητικού προς Πώληση και Διακοπτόμενες Δραστηριότητες», η συγκεκριμένη επένδυση χαρακτηρίστηκε ως συμμετοχή προς πώληση («Held for sale») και εμφανίσθηκε σε ιδιαίτερο λογαριασμό του κυκλοφορούντος ενεργητικού, στις περιοδικές οικονομικές καταστάσεις της 31ης Μαρτίου 2006. Επίσης, σύμφωνα με την παράγραφο 15 του ίδιου Δ.Π.Χ.Π., η καταχώριση της επένδυσης αυτής στο κυκλοφορούν ενεργητικό έγινε με βάση την χαμηλότερη αξία μεταξύ τρέχουσας λογιστικής αξίας και εύλογης αξίας, δηλαδή € 161 χιλ. Η προκύπτουσα διαφορά μεταξύ τρέχουσας λογιστικής αξίας και τιμής πώλησης έχει μεταφερθεί στα αποτελέσματα των περιοδικών οικονομικών καταστάσεων της 30ης Σεπτεμβρίου 2006.

Η συμμετοχή της εταιρείας Spacephone Α.Ε. στον ενοποιημένο κύκλο εργασιών, στα καθαρά αποτελέσματα και στην καθαρή θέση του Ομίλου INTEAL για το έτος 2005 ήταν περίπου 18,5%, 9% και 0,1% αντίστοιχα.

| Συνοπτικές Χρηματοοικονομικές πληροφορίες Ομίλου INTEAL | | |
|--|----------------|----------------|
| Στοιχεία Αποτελεσμάτων (σε χιλ. €) | 1.1.-30.9.2005 | 1.1.-30.9.2006 |
| Κύκλος Εργασιών | 31.208 | 27.385 |
| Μικτός Κέρδος ⁽¹⁾ | 6.415 | 4.882 |
| Λειτουργικό Αποτέλεσμα ⁽¹⁾ | 565 | 298 |
| Κέρδη προ τόκων, αποσβέσεων και φόρων χρήσης | 565 | 298 |
| Κέρδη / (Ζημίες) προ φόρων χρήσης | (1.405) | 181 |
| Κέρδη / (Ζημίες) μετά από φόρους χρήσης, αμοιβές ΔΣ & διαφορές φορολ. ελέγχου προηγ. χρήσεων | (1.457) | 131 |
| Ταμειακές ροές από λειτουργικές δραστηριότητες | (1.169) | (5.503) |
| Ταμειακές ροές από επενδυτικές δραστηριότητες | 114 | 811 |
| Ταμειακές ροές από χρηματοδοτικές δραστηριότητες | (52) | 4.605 |

Πηγή: Δημοσιευμένες και Επισκοπημένες Οικονομικές Καταστάσεις σύμφωνα με τα ΔΛΠ.

Σημείωση: Τυχόν αποκλίσεις από τις δημοσιευμένες οικονομικές καταστάσεις οφείλονται σε στρογγυλοποιήσεις. Τα οικονομικά στοιχεία της περιόδου 1.1- 30.9.2005 δεν είναι άμεσα συγκρίσιμα με αυτά της περιόδου 1.1- 30.9.2006 διότι στη δεύτερη περίοδο δεν περιλαμβάνονται στην ενοποίηση οι εταιρίες SPACEPHONE και IDEAL GRAFICO

(1) Δεν περιλαμβάνονται οι ενσωματωμένες στο λειτουργικό κόστος αποσβέσεις.

(2) Ο Όμιλος INTEAL υπέγραψε σύμβαση για την μεταβίβαση των μετοχών που κατείχε της εταιρείας SPACEPHONE ΤΗΛΕΠΙΚΟΙΝΩΝΙΑΚΕΣ ΥΠΗΡΕΣΙΕΣ Α.Ε στην SPACE HELLAS Α.Ε. την 11.4.2006 έναντι συνολικού τιμήματος € 1,0 εκατ. 50% της συνολικής οφειλής καταβλήθηκε στις 31.5.2006 και το υπόλοιπο 50% στις 31.7.2006.

| Επιλεγμένες Χρηματοοικονομικές Πληροφορίες Ομίλου INTEAL | | |
|---|-------------------|-----------------------|
| Στοιχεία Ισολογισμού (σε χιλ. €) | 31.12.2005 | 1.1.-30.9.2006 |
| Πάγια Στοιχεία Ενεργητικού | 570 | 565 |
| Αποθέματα | 6,185 | 4,018 |
| Απαιτήσεις από Πελάτες | 15,656 | 14,719 |
| Διαθέσιμα | 2,019 | 1,931 |
| Λοιπά Στοιχεία Ενεργητικού | 2,736 | 1,891 |
| ΣΥΝΟΛΟ ΕΝΕΡΓΗΤΙΚΟΥ | 27,166 | 23,124 |
| Μετοχικό Κεφάλαιο | 15,175 | 4,079 |
| Διαφορά Έκδοσης Μετοχών υπέρ το Άρτιο | 42,078 | 92,139 |
| Αποθεματικά Κεφάλαια | (2,726) | (2,963) |
| Υπόλοιπο Ζημιών Προηγ. Χρήσεων - Αποτελέσματα περιόδου | (104,363) | (89,334) |
| Δικαιώματα Μειοψηφίας | - | 101 |
| Σύνολο Ιδίων Κεφαλαίων | (35,185) | 4,022 |
| Προβλέψεις | 4,702 | 4,591 |
| Προμηθευτές | 14,985 | 6,339 |
| Τράπεζες Λογ/σμοί Βραχυπρ. Υποχρεώσεων | 38,274 | 1,658 |
| Λοιπά Στοιχεία Παθητικού | 4,390 | 6,514 |
| ΣΥΝΟΛΟ ΠΑΘΗΤΙΚΟΥ | 27,166 | 23,124 |

Πηγή: Δημοσιευμένες και Επισκοπημένες Οικονομικές Καταστάσεις σύμφωνα με τα ΔΛΠ.

Σημείωση: Τυχόν αποκλίσεις από τις δημοσιευμένες οικονομικές καταστάσεις οφείλονται σε στρογγυλοποιήσεις. Τα οικονομικά στοιχεία της περιόδου 1.1- 30.9.2005 δεν είναι άμεσα συγκρίσιμα με αυτά της περιόδου 1.1- 30.9.2006 διότι στη δεύτερη περίοδο δεν περιλαμβάνονται στην ενοποίηση οι εταιρίες SPACEPHONE και IDEAL GRAFICO.

1.3 ΠΑΡΑΓΟΝΤΕΣ ΚΙΝΔΥΝΟΥ

Οι κίνδυνοι που μπορεί να επηρεάσουν δυσμενώς και ουσιαδώς τη χρηματοοικονομική θέση του Ομίλου ή τα αποτελέσματα της λειτουργίας του αναλύονται στην ενότητα 2 «Παράγοντες Κινδύνου» ενώ επιγραμματικά αναφέρονται παρακάτω:

- Η Εταιρεία Όμιλος INTEAL και οι συνδεδεμένες με αυτόν εταιρείες βρίσκονται σε Διαδικασία Αναδιάρθρωσης και Αναδιοργάνωσης
- Υπαγωγή των μετοχών της Εταιρίας στην «Κατηγορία Επιτήρησης»
- Υπαγωγή των μετοχών της Εταιρίας στην «Κατηγορία Ειδικών Χρηματιστηριακών Χαρακτηριστικών»
- Λειτουργικό Κόστος
- Συρρίκνωση πωλήσεων
- Αδυναμία προβλέψεων
- Πώληση φορητών ηλεκτρονικών υπολογιστών
- Καλή φήμη
- Κέντρο Πιστοποίησης της θυγατρικής εταιρείας ADACOM
- Έργα Πληροφορικής
- Νομοθετικά θέματα στην πληροφορική
- Αδυναμία σωστής ενημέρωσης των επενδυτών
- Πνευματικά δικαιώματα
- Κίνδυνος Ρευστότητας

- Εξάρτηση από Πελάτες - Έργα
- Εξάρτηση από Βασικούς Προμηθευτές
- Εξάρτηση από Προμηθευτές Τεχνολογίας
- Ελαττωματικά προϊόντα
- Εξάρτηση των Αποτελεσμάτων από Διακυμάνσεις των Συναλλαγματικών Ισοτιμιών
- Κίνδυνοι από την Αποχώρηση Στελεχών από τον Όμιλο INTEAL
- Κίνδυνοι που Σχετίζονται με τη Μερισματική Πολιτική
- Κίνδυνος από Εκκρεμείς Φορολογικές Υποθέσεις
- Κίνδυνος από τη διατήρηση των αποθηκών σε ανεξάρτητο πάροχο
- Κίνδυνος από τη σύμβαση με τη ALC NOVELLE INVESTMENTS LTD
- Μεταφορικά κόστη
- Εγγυήσεις Μετόχων
- Ανταγωνισμός
- Τεχνολογικές Εξελίξεις
- Παράγοντες Πολιτικής και Οικονομικής Φύσεως ή και Φυσικές Καταστροφές που δεν Τελούν υπό τον Έλεγχο της Εταιρίας.
- Έλλειψη Επενδύσεων
- Συγκυριακοί Εξωγενείς Παράγοντες
- Κίνδυνος Ρευστότητας και Διακύμανση της Τιμής των Μετοχών
- Μερίσματα προνομιούχων μετοχών

2. ΠΑΡΑΓΟΝΤΕΣ ΚΙΝΔΥΝΟΥ

Η επένδυση στις κοινές και προνομιούχες ονομαστικές μετοχές του Ομίλου INTEAL υπόκειται σε μία σειρά κινδύνων. Μαζί με τις λοιπές πληροφορίες που περιέχονται στο παρόν Ενημερωτικό Δελτίο, οι δυνητικοί επενδυτές θα πρέπει να εξετάσουν προσεκτικά τους κινδύνους που περιγράφονται παρακάτω, πριν επενδύσουν στις μετοχές της Εταιρίας.

Εάν πραγματοποιηθεί μέρος ή σύνολο από τους κινδύνους που περιγράφονται παρακάτω, ο Όμιλος INTEAL γενικά, η χρηματοοικονομική του θέση ή τα αποτελέσματα της λειτουργίας του ενδέχεται να επηρεαστούν δυσμενώς και ουσιωδώς και ανάλογα μπορεί να σημειωθεί πτώση στην αξία και την τιμή πώλησης των κοινών και προνομιούχων ονομαστικών μετοχών του, οδηγώντας σε απώλεια του συνόλου ή μέρους οποιασδήποτε επένδυσης σε αυτές. Επιπρόσθετα, οι κίνδυνοι και οι αβεβαιότητες που περιγράφονται παρακάτω μπορεί να μην είναι οι μόνοι που ενδεχομένως να αντιμετωπίσει η Εταιρία. Πρόσθετοι κίνδυνοι και αβεβαιότητες που επί του παρόντος δεν είναι γνωστοί ή που θεωρούνται επουσιώδεις, μπορεί να επιδράσουν δυσμενώς και ουσιωδώς στις επιχειρηματικές δραστηριότητες της Εταιρίας. Σημειώνεται τέλος ότι η σειρά παράθεσης των κινδύνων δεν παραπέμπει σε διαφοροποίηση τους όσον αφορά στη βαρύτητα ή στην πιθανότητα πραγματοποίησης καθενός από αυτούς.

2.1 ΚΙΝΔΥΝΟΙ ΠΟΥ ΣΧΕΤΙΖΟΝΤΑΙ ΜΕ ΤΟΝ ΟΜΙΛΟ INTEAL

2.1.1 Η Εταιρεία Όμιλος INTEAL και οι συνδεδεμένες με αυτόν εταιρείες βρίσκονται σε Διαδικασία Αναδιάρθρωσης και Αναδιοργάνωσης

Η Εταιρία, από το 2003 όταν η παρούσα Διοίκηση ανέλαβε, ξεκίνησε ένα πρόγραμμα δραστικής μείωσης των λειτουργικών της εξόδων, συγχωνεύσεων ή πωλήσεων συμμετοχών, ανάπτυξης νέων και διακοπής ζημιολόγων δραστηριοτήτων. Συνέπεια αυτού του προγράμματος ήταν η αποχώρηση της πλειοψηφίας του προσωπικού και η πρόσληψη νέου με τελικό αποτέλεσμα μετά από νέες προσλήψεις τη μείωση κατά 47% του προσωπικού της Εταιρίας (ο μέσος όρος του προσωπικού στον Όμιλο INTEAL το 2003 ήταν 264 άτομα ενώ κατά το εννεάμηνο του 2006 ανήλθε σε 125 άτομα). Οι παραπάνω δραστικές αλλαγές στη διοικητική δομή και τη φιλοσοφία λειτουργίας της Εταιρίας σε τόσο σύντομο χρονικό διάστημα θεωρούνται σημαντικός παράγοντας κινδύνου για την συνοχή της, καθώς η Εταιρία είναι εντάσεως πνευματικής εργασίας και το κλίμα εργασίας και οι διαπροσωπικές σχέσεις μεταξύ των εργαζομένων είναι σημαντικής αξίας για την επίτευξη των αποτελεσμάτων της.

Η Εταιρεία ξεκινώντας από το 1999, αλλά και από παλαιότερα χρόνια, είχε προχωρήσει σε συμμετοχή αλλά και ίδρυση εταιρειών (αναλυτικός πίνακας με τις εταιρείες που παραμένουν σήμερα χωρίς να έχουν δραστηριότητες, βρίσκεται στο 4.12.) με δραστηριότητες στον χώρο της πληροφορικής και των τηλεπικοινωνιών, στο εσωτερικό αλλά και στο εξωτερικό. Σε ορισμένες από τις εταιρείες αυτές η Εταιρεία κατείχε (άμεσα ή έμμεσα) πλειοψηφική συμμετοχή ενώ σε άλλες όχι.

Στις εταιρείες αυτές δραστηριοποιήθηκαν στελέχη τα οποία προέβησαν σε μια σειρά από δραστηριότητες, συμβάσεις, συμφωνίες, μισθώσεις, υποσχέσεις, παραγγελίες κλπ. Κατά τη διαδικασία της αναδιάρθρωσης της Εταιρίας από το 2003 και των συνδεδεμένων με αυτήν εταιριών έγινε σημαντική προσπάθεια να εντοπιστούν όλες αυτές οι εκκρεμότητες που προέκυπταν από τις άνω δραστηριότητες. Δεν ήταν δυνατόν όμως να εντοπιστούν όλες, με συνέπεια η σημερινή διοίκηση να μην είναι σε θέση να γνωρίζει με βεβαιότητα το σύνολο των εκκρεμοτήτων αυτών και των πιθανών υποχρεώσεων οι οποίες μπορεί να απορρέουν από αυτές.

Κατά καιρούς έχουν προκύψει ορισμένες διεκδικήσεις από συνεργάτες (προμηθευτές, πελάτες και μετόχους μειοψηφίας) της Εταιρίας οι οποίες θα μπορούσαν εφόσον δεν επιλυθούν εξω-δικαστηριακά να ακολουθήσουν τη νομική οδό. Σε κάθε περίπτωση θα μπορούσαν να προκαλέσουν σημαντικά έξοδα και ζημιές, το ύψος των οποίων είναι αδύνατον να εκτιμηθεί. Πιο συγκεκριμένα, από όσα είναι γνωστά σήμερα στην Εταιρία δεν υπάρχει καμία δικαστική αγωγή από τους προμηθευτές και πελάτες της Εταιρίας και των συνδεδεμένων με αυτήν εταιριών, αλλά έχουν υπάρξει εξώδικα, γράμματα, και λοιπές επικοινωνίες όπου προμηθευτές και πελάτες, εσωτερικού και εξωτερικού έχουν εκφράσει την πρόθεση τους να διεκδικήσουν

δικαστικά αποζημιώσεις, από ζημιές που έχουν υποστεί τόσο από την Εταιρία, όσο και από τις συνδεδεμένες με αυτήν εταιρείες μεταξύ άλλων λόγω:

- ✓ Επενδύσεων που πραγματοποιήσαν για να μπορέσουν να συνεργαστούν με τον Όμιλο,
- ✓ Ζημιές από εμπορεύματα που δεν κατάφεραν να πουλήσουν ή να αγοράσουν λόγω αδυναμίας της Εταιρίας και των συνδεδεμένων με αυτήν εταιριών,

Επιπλέον ορισμένες από τις συμμετοχές αυτές βρίσκονται σε αδράνεια, εκκαθάριση, πτώχευση ή άλλο στάδιο. Η ευθύνη της Εταιρείας περιορίζεται στην αξία της συμμετοχής της, αλλά δεν μπορεί να αποκλεισθεί ο κίνδυνος να υπάρξουν μελλοντικές διεκδικήσεις από μετόχους, προμηθευτές και τρίτους λόγω ζημιάς που έχουν υποστεί από τις συμμετοχές αυτές.

Το συνολικό ύψος των πιθανών επίδικων αποζημιώσεων αυτών μπορεί να προκαλέσει αρνητικά αποτελέσματα.

Σχετικά με τους μετόχους μειοψηφίας της Εταιρίας, έχουν υπάρξει κάποιες επικοινωνίες για πιθανές διεκδικήσεις, χωρίς όμως να υπάρχει καμία νομική ενέργεια. Η διοίκηση της Εταιρίας δεν έχει προχωρήσει σε καμία πρόβλεψη, εφόσον δεν υπάρχουν συγκεκριμένα στοιχεία. Δεν μπορεί όμως να προβλεφθεί η οικονομική επιβάρυνση τέτοιων διεκδικήσεων εφόσον υπάρξουν αλλά εκτιμάται ότι θα είναι μακροπρόθεσμη.

2.1.2 Υπαγωγή των μετοχών της Εταιρίας στην «Κατηγορία Επιτήρησης»

Σύμφωνα με τον ισχύοντα Κανονισμό του Χρηματιστηρίου Αθηνών και συγκεκριμένα σύμφωνα με το άρθρο 322, στην περίπτωση άρσης της αναστολής οι μετοχές της Εκδότριας παραμένουν στην επιτήρηση για έναν μήνα και στην συνέχεια μεταφέρονται στην κατηγορία μεσαίας και μικρής κεφαλαιοποίησης.

Μετά το πέρας του ενός μηνός, η Εταιρεία θα συνεχίσει να βρίσκεται σε καθεστώς επιτήρησης, δεδομένου ότι οι συσσωρευμένες ζημιές θα είναι μεγαλύτερες από τα ίδια κεφάλαια, όπως προβλέπει η παράγραφος 1^α του άρθρου 212 του κανονισμού του Χ.Α.Α. Με 30/9/2006 οι συσσωρευμένες ζημιές του Ομίλου Ιντεάλ σε ενοποιημένη βάση, ανέρχονταν σε περίπου € 92 εκ, ενώ η καθαρή θέση του Ομίλου σε περίπου € 4 εκ. Κατά συνέπεια ο Όμιλος μπορεί να βρίσκεται σε κατάσταση επιτήρησης για αρκετά χρόνια, μέχρι να καλυφθούν οι ζημιές αυτές.

Σύμφωνα και με τα όσα έχουν αναφερθεί ανωτέρω, οι μετοχές της Εταιρίας θα υπαχθούν στην «Κατηγορία Επιτήρησης» με τις συνέπειες που αυτό μπορεί να έχει.

2.1.3 Υπαγωγή των μετοχών της Εταιρίας στην «Κατηγορία Ειδικών Χρηματιστηριακών Χαρακτηριστικών»

Σύμφωνα με τον ισχύοντα Κανονισμό του Χρηματιστηρίου Αθηνών και συγκεκριμένα σύμφωνα με το άρθρο 211, στην κατηγορία Ειδικών Χρηματιστηριακών Χαρακτηριστικών εντάσσονται μετοχές εταιριών που εμπίπτουν μεταξύ άλλων στο κριτήριο της χαμηλής διασποράς ήτοι μικρότερη από το 10% των εισηγμένων τίτλων.

Η Εταιρία δεν έχει εξασφαλίσει επαρκή διασπορά των προνομιούχων ονομαστικών μετοχών της. Σημειώνεται ότι μετά την ολοκλήρωση της αύξησης μετοχικού κεφαλαίου, το ποσοστό της THRUSH INVESTMENT HOLDINGS Ltd. στις προνομιούχες μετοχές ανέρχεται σε 97,1%. Όπως αναφέρεται και στην παράγραφο 5.4, το Διοικητικό Συμβούλιο του Χ.Α. θα αποφασίσει σχετικά με το θέμα της ανεπαρκούς διασποράς που έχουν οι προνομιούχες μετοχές, μετά την κατάθεση του οριστικού ενημερωτικού δελτίου και της σχετικής αίτησης για την επαναδιαπραγμάτευση των μετοχών. Είναι πολύ πιθανό να ζητηθεί η πώληση, η μη διαπραγμάτευση, ή ακόμη και πιθανή μετατροπή των προνομιούχων μετοχών σε κοινές, έτσι ώστε αν μην συντρέχει θέμα περιορισμένης διασποράς.

Σύμφωνα και με τα όσα έχουν αναφερθεί ανωτέρω, οι προνομιούχες μετοχές της Εταιρίας θα μπορούσαν να υπαχθούν στην «Κατηγορία Ειδικών Χρηματιστηριακών Χαρακτηριστικών» ή και να μη διαπραγματευτούν καθόλου με τις συνέπειες που αυτό μπορεί να έχει.

2.1.4 Λειτουργικό Κόστος

Η βελτίωση που παρατηρείται τα τελευταία χρόνια είναι αποτέλεσμα κυρίως της μείωσης του λειτουργικού κόστους και της έλλειψης επενδύσεων. Το λειτουργικό κόστος μειώθηκε μέσω δραστικής μείωσης του προσωπικού της, μη παροχής αυξήσεων στο προσωπικό πέραν των νόμιμων προσαρμογών, πώλησης ζημιωγόνων δραστηριοτήτων και συμμετοχών και μείωσης εν γένει των λοιπών λειτουργικών δαπανών. Η μείωση του κόστους δεν είναι δυνατόν να συνεχιστεί με τον ίδιο ρυθμό και εν μέρει μπορεί να αναστραφεί στα πλαίσια νέων δραστηριοτήτων στις οποίες ο Όμιλος μπορεί να επεκταθεί αν υπάρξει επαρκής χρηματοδότηση, οδηγώντας την Εταιρία εκ νέου σε ζημιές

2.1.5 Συρρίκνωση πωλήσεων

Αντίθετα από τα αποτελέσματα τα οποία παρουσίασαν βελτίωση, οι συνολικές πωλήσεις της εταιρίας παρουσίασαν συρρίκνωση. Η συρρίκνωση οφείλεται μεν στις ενέργειες για εξυγίανση της Εταιρίας και σε πωλήσεις εταιριών και διακοπή ζημιωγόνων δραστηριοτήτων, αλλά η κερδοφορία μπορεί να προέλθει μόνο από ανάπτυξη και αύξηση πωλήσεων, και όχι από μείωση κόστους. Εφόσον η τάση συρρίκνωσης δεν αναστραφεί αυτό θα οδηγήσει σε ζημιωγόνα αποτελέσματα ακόμα και στην διακοπή λειτουργίας της εταιρίας.

2.1.6 Αδυναμία προβλέψεων

Ο ευρύτερος κλάδος της πληροφορικής στον οποίο δραστηριοποιείται η Εταιρία παρουσιάζει μεγάλες διακυμάνσεις. Η αδυναμία οικονομικών μελλοντικών προβλέψεων (πωλήσεων, κερδοφορίας κλπ) δυσχεραίνει την κατάρτιση προϋπολογισμών και ως εκ τούτου σε πολλές περιπτώσεις αυτό οδηγεί σε ζημιές

2.1.7 Πώληση φορητών ηλεκτρονικών υπολογιστών

Περίπου το 55 με 60% των πωλήσεων της Εταιρίας σε ενοποιημένο επίπεδο προέρχεται από την πώληση φορητών ηλεκτρονικών υπολογιστών. Το προϊόν αυτό θεωρείται ότι απειλείται από άλλες ανταγωνιστικές συσκευές που πωλούνται ή είναι υπό ανάπτυξη και ανταγωνίζονται τους προσωπικούς υπολογιστές όπως είναι έξυπνα κινητά τηλέφωνα, PDA, τηλεοράσεις, παιχνιδιομηχανές, mp3 players και άλλα προϊόντα τεχνολογίας που έχουν την δυνατότητα λειτουργιών παρομοίων με τους υπολογιστές όπως πρόσβαση στο διαδίκτυο, προγράμματα αυτοματισμού γραφείου, διαχείριση πολυμέσων (μουσική, ταινίες κλπ). Εξ άλλου καινοτομίες όπως διαδικτυακές εφαρμογές (internet applications) με τεχνολογίες όπως Ajax, εφαρμογές και λειτουργικά συστήματα ανοικτού λογισμικού (Linux) αλλάζουν ραγδαία το ανταγωνιστικό τοπίο και την ανάγκη χρήσης προσωπικών υπολογιστών.

Όλοι οι παραπάνω παράγοντες μπορούν να προκαλέσουν σημαντική μείωση των πωλήσεων της Εταιρίας σε ενοποιημένο επίπεδο που προέρχεται από την πώληση φορητών ηλεκτρονικών υπολογιστών, με συνέπεια τα αποτελέσματα της Εταιρίας θα επηρεασθούν αρνητικά

2.1.8 Καλή φήμη

Οι προμηθευτές και πελάτες προϊόντων και κυρίως λύσεων πληροφορικής (έργα πληροφορικής) στηρίζονται στην αξιοπιστία αυτών των συστημάτων και των εταιριών που τα παρέχουν. Η καλή φήμη όσων παρέχουν λύσεις πληροφορικής είναι σημαντικό κριτήριο ανάπτυξης τους. Η Εταιρία έχει υποστεί μεγάλο πλήγμα από τα συμβάντα των τελευταίων ετών (οικονομικά αποτελέσματα, επιτήρηση και αναστολή της μετοχής). Η αναστροφή των εντυπώσεων είναι δύσκολη και μακροχρόνια υπόθεση, παρά τις καλές επιδόσεις των τελευταίων χρήσεων. Σαν αποτέλεσμα η εταιρία χάνει πωλήσεις και περιορίζεται η ανάπτυξη της.

2.1.9 Κέντρο Πιστοποίησης της θυγατρικής εταιρείας ADACOM

Η παροχή υπηρεσιών πιστοποίησης εξαρτάται απόλυτα από την καλή λειτουργία του κέντρου πιστοποίησης το οποίο η θυγατρική εταιρεία ADACOM λειτουργεί. Παρότι υπάρχουν μέτρα προστασίας και διασφάλισης της λειτουργίας του κέντρου πιστοποίησης και ασφάλισης από καταστροφικά γεγονότα, οποιαδήποτε ζημιά ή καταστροφή όπως σεισμός, πλημμύρα, φωτιά, παρατεταμένη διακοπή ρεύματος ή άλλη σημαντική βλάβη των υπολογιστών και άλλων μηχανημάτων του κέντρου πιστοποίησης θα αποτρέψει την παροχή των εν λόγω υπηρεσιών με καταστροφικά αποτελέσματα για τους πελάτες της ADACOM συμπεριλαμβανομένου

του Δημοσίου και των τραπεζών και κατ' επέκταση και της ίδιας της Εταιρίας. Το γεγονός αυτό θα οδηγούσε σε αρνητικά αποτελέσματα και πιθανή διακοπή λειτουργίας της.

Η ADACOM δεν διαθέτει ιδιόκτητα κτήρια, με συνέπεια να υπεκμισθώνει χώρους (το κέντρο πιστοποίησης αλλά και τα γραφεία όπου στεγάζεται η έδρα της εταιρείας) από τρίτους οι οποίοι τα μισθώνουν πρωτογενώς από τους νόμιμους ιδιοκτήτες. Αυτό έχει ως συνέπεια να εξαρτάται από την κατάσταση ή τις ανάγκες (πώληση, μετακόμιση, κλπ) του εκάστοτε υπεκμισθωτή. Σε περίπτωση κατά την οποία ο εκμισθωτής έχει πρόβλημα με τον αρχικό μισθωτή ή αποφασίσει να αποχωρήσει από το κτίριο χωρίς έγκαιρη προειδοποίηση ή άλλο, θα υπάρξει ενδεχόμενο να ζητηθεί από την εταιρεία η μετεγκατάσταση της, κάτι που θα οδηγήσει σε πιθανές σημαντικές δαπάνες οι οποίες μπορεί να οδηγήσουν ακόμη και σε αρνητικά αποτελέσματα.

2.1.10 Έργα Πληροφορικής

Η Εταιρία σε ενοποιημένο επίπεδο παρέχει υπηρεσίες και λύσεις πληροφορικής που πολλές φορές διαχειρίζονται σημαντικά και ευαίσθητα έργα όπως το Schenghen, Υπουργείο Παιδείας, κλπ. Σε αυτά τα έργα υπάρχει πάντα ο κίνδυνος ενεργοποίησης ποινικών ρητρών στην περίπτωση που η Εταιρία δεν εκπληρώνει τις υποχρεώσεις της στο έπακρο. Σε περίπτωση πλήρους αδυναμίας ανταπόκρισης της Εταιρίας σε ενοποιημένο επίπεδο στις ανάγκες των πελατών και δημιουργίας προβλημάτων στην λειτουργία των συστημάτων που παρέχονται (κάτι που θα μπορούσε να συμβεί σε περίπτωση απώλειας τεχνικού ή και διοικητικού προσωπικού της Εταιρίας) υπάρχει η πιθανότητα να υπάρξουν καταστροφικά αποτελέσματα για τους πελάτες της Εταιρίας σε ενοποιημένο επίπεδο (πελάτες που συμπεριλαμβάνουν το δημόσιο και τις τράπεζες), πράγμα το οποίο θα οδηγούσε σε αρνητικά αποτελέσματα και πιθανή διακοπή λειτουργίας της.

Επίσης, σε έργα πληροφορικής τέτοιου μεγέθους και ευαισθησίας υπάρχουν και άλλοι παράγοντες κινδύνου όπως η κακή χρήση προσωπικών πληροφοριών από το προσωπικό της Εταιρίας ή τρίτους που συνεργάζονται με αυτήν, γεγονός το οποίο θα μπορούσε να έχει σοβαρές και δυσμενείς επιπτώσεις στις δραστηριότητες και στα οικονομικά αποτελέσματα της Εταιρίας σε ενοποιημένο επίπεδο, καθώς και στη φήμη της.

2.1.11 Νομοθετικά θέματα στην πληροφορική

Στον τομέα της πληροφορικής υπάρχει μεγάλη εξάρτηση από τη νομοθεσία όπως για παράδειγμα από τη νομοθεσία σχετική με τα πνευματικά δικαιώματα, την ανακύκλωση κλπ. που θα μπορούσαν να έχουν σοβαρές επιπτώσεις στην κερδοφορία της Εταιρίας. Μελλοντική τροποποίηση της κείμενης νομοθεσίας μπορεί να έχει αρνητικές συνέπειες στη λειτουργία των θυγατρικών του Ομίλου οι οποίες δραστηριοποιούνται στον χώρο της πληροφορικής, όπως η κατάργηση χρήσης της ηλεκτρονικής υπογραφής ως νόμιμο αποδεικτικό στοιχείο, ή η εναλλακτική χρήση μηχανισμών όπως οι φορολογικοί μηχανισμοί, οι οποίοι σε αντίθεση με την ευρωπαϊκή νομοθεσία, θεωρούνται ως ικανοί να αντικαταστήσουν την ηλεκτρονική υπογραφή, με συνέπεια η Εταιρεία να χάνει έσοδα και κερδοφορία.

2.1.12 Αδυναμία σωστής ενημέρωσης των επενδυτών

Σε περίπτωση κακού χειρισμού από στελέχη και υπαλλήλους των οικονομικών υπηρεσιών ή αδυναμία των πληροφοριακών συστημάτων, η Εταιρία θα μπορούσε να καθυστερήσει ή να αδυνατεί ή να παρουσιάσει λανθασμένα δεδομένα οικονομικών καταστάσεων, γεγονός το οποίο θα προκαλούσε σημαντικές επιπτώσεις στις διοικητικές αποφάσεις, στην αντιμετώπιση της Εταιρίας από τις ελεγκτικές αρχές (ενδεχομένως και πρόστιμα) καθώς και στην πορεία της μετοχής.

2.1.13 Πνευματικά δικαιώματα

Πολλά από τα προϊόντα και τις υπηρεσίες της Εταιρίας υπόκεινται ή χρησιμοποιούν πνευματικά δικαιώματα όπως ευρεσιτεχνίες, σήματα ή συναφή θέματα όπως Web domain names κλπ. Σε πολλές περιπτώσεις οι προμηθευτές αυτών των προϊόντων υπόκεινται σε νομικές διαμάχες με άλλες εταιρίες σχετικές με αυτά τα πνευματικά δικαιώματα, συνέπειες των οποίων μπορούν αν επιφέρουν αποζημιώσεις που μπορούν να οδηγήσουν σε σημαντικές δαπάνες και ζημιές. Υπάρχει επίσης σε εξέλιξη δικαστική εκκρεμότητα σχετική με πνευματικά δικαιώματα. Η δικαστική εκκρεμότητα αφορά αγωγή της θυγατρικής εταιρείας ANTAKOM ΑΕ, κατά προηγούμενου συνεργάτη σε σχέση με το δικαίωμα χρήσης των domain names της εταιρείας. Η

εταιρεία προέβη στην άσκηση αίτησης ασφαλιστικών μέτρων, η οποία έγινε δεκτή, καθώς και στην άσκηση αγωγής, η εκδίκαση της οποίας ματαιώθηκε λόγω απεργίας των δικαστικών υπαλλήλων και η συζήτηση θα επαναπροσδιοριστεί εντός του επόμενου εξάμηνου.

Σε περίπτωση που η Εταιρεία χάσει τα δικαιώματα αυτά θα υπάρξουν σημαντικά αρνητικές συνέπειες για τα αποτελέσματα και την φήμη της Εταιρίας. Συγκεκριμένη αναφορά γίνεται στην παράγραφο 4.8.1, του παρόντος ενημερωτικού.

2.1.14 Κίνδυνος Ρευστότητας

Η ρευστότητα την οποία διαθέτει την παρούσα χρονική στιγμή η Εταιρία δεν καλύπτει τις τρέχουσες δραστηριότητες της για τους επόμενους 12 μήνες (βλ. Παρ. 4.16.2 «Δήλωση για την Επάρκεια του Κεφαλαίου Κίνησης»). Οι κίνδυνοι που προκύπτουν από το γεγονός αυτό, αναλύονται ως εξής:

- ✓ κίνδυνος μείωσης των εμπορικών δραστηριοτήτων γεγονός το οποίο ενδεχομένως να οδηγήσει σε:
 - αρνητικά οικονομικά αποτελέσματα ή και,
 - διακοπή των εμπορικών σχέσεων της με σημαντικούς προμηθευτές (βλ. Παρ. 2.1.15 «Εξάρτηση από Βασικούς Προμηθευτές»),
- ✓ ο κίνδυνος αυτός είναι πιθανόν να οδηγήσει σε σημαντικότερα προβλήματα, αν η μείωση των δραστηριοτήτων δεν γίνει με ορθολογικό τρόπο, όπως η ανάλογη προσαρμογή των λειτουργικών δαπανών κλπ, με συνέπεια να διακυβεύεται ακόμη και η βιωσιμότητα της Εταιρείας.

Η ρευστότητα της Εταιρίας μπορεί να επιδεινωθεί περαιτέρω από διάφορους αστάθμητους παράγοντες μερικοί εκ των οποίων αναλύονται ακολούθως:

Κίνδυνος από Επισφαλείς απαιτήσεις

Στον κλάδο της διανομής ειδών πληροφορικής, σημαντικό ποσοστό των πωλήσεων πραγματοποιείται προς εταιρίες οι οποίες δεν διαθέτουν σημαντικά ίδια κεφάλαια και για τις οποίες συντρέχει η πιθανότητα αδυναμίας εμπρόθεσμης καταβολής των υποχρεώσεων τους. Το τμήμα Πιστωτικού Ελέγχου ακολουθεί περιοριστική πολιτική αύξησης πωλήσεων και αυστηρού πιστωτικού ελέγχου με σκοπό τη μείωση του κινδύνου αυτού αλλά ο κίνδυνος εξακολουθεί να υφίσταται και δεν είναι δυνατόν να προβλεφθεί ή να καλυφθεί με άλλον τρόπο. Η προσπάθεια ασφάλισης που έγινε στο παρελθόν (χρήση 2004) είχε πολύ σημαντικό κόστος ενώ δεν κάλυπτε τον υφιστάμενο κίνδυνο παρά μόνο κατά ελάχιστο ποσοστό, οπότε η Διοίκηση της Εταιρίας προχώρησε στην διακοπή του, με συνέπεια οι απαιτήσεις να μην είναι ασφαλισμένες. Η Εταιρία σε ενοποιημένο επίπεδο έχει μεγάλο ιστορικό επισφαλειών, ενώ το σύνολο των επισφαλειών τις οποίες κατά την τρέχουσα περίοδο (30.9.2006) επιδιώκει να εισπράξει κυμαίνεται μεταξύ € 6,5 και 7,0 εκατ. το μεγαλύτερο τμήμα των οποίων δημιουργήθηκαν το διάστημα πριν το 2003, ενώ τα τελευταία χρόνια οι επισφάλειες έχουν περιοριστεί σημαντικά, χωρίς αυτό να είναι βέβαιο ότι μπορεί να συνεχιστεί και στο μέλλον, με συνέπεια να υπάρξει πρόσθετη επιβάρυνση στην ρευστότητα της Εταιρείας και αρνητικά αποτελέσματα.

Κίνδυνος από Καθυστέρηση πληρωμών από πωλήσεις στο Ελληνικό Δημόσιο

Οι πωλήσεις προς το Ελληνικό Δημόσιο συχνά εμφανίζουν το φαινόμενο της καθυστέρησης είσπραξης των απαιτήσεων, το οποίο αρκετές φορές ξεπερνά τους 6 ή και περισσότερους μήνες. Το σύνολο των καθυστερήσεων αυτών ανέρχεται σε πάνω από € 2 εκατ. Αν οι πωλήσεις προς το Ελληνικό Δημόσιο αυξηθούν με συνέπεια να αυξηθούν και οι αντίστοιχες απαιτήσεις και το Δημόσιο δεν ανταπεξέλθει στην εξόφληση των απαιτήσεων αυτών, μπορεί η Εταιρία να βρεθεί σε ταμειακή δυσχέρεια. Η Διοίκηση της Εταιρίας παρακολουθεί με προσοχή τις πωλήσεις αυτές, αλλά δεν μπορεί να έχει καμία διασφάλιση για την έγκαιρη εξόφληση τους. Το ενδεχόμενο αδυναμίας εκπλήρωσης των υποχρεώσεων του Ελληνικού Δημοσίου προς την Εταιρία σε ενοποιημένο επίπεδο είναι περιορισμένο, αλλά υφίσταται θέμα καθυστέρησης στην καταβολή των πληρωμών, η οποία με τη σειρά της επηρεάζει αρνητικά το κεφάλαιο κίνησης και τη ρευστότητα της Εταιρίας σε ενοποιημένο επίπεδο.

Κίνδυνος από διακοπή υφιστάμενων δανειακών γραμμών

Η Εταιρία σήμερα χρηματοδοτεί τις δραστηριότητες μέσω δύο δανειακών γραμμών. Αυτή του Factoring με την Κύπρου Factors και ένα μακροπρόθεσμο δάνειο πενταετούς αποπληρωμής με τη Citibank. Η ενδεχόμενη κατάργηση της γραμμής του Factoring από την Τράπεζα Κύπρου, θα οδηγούσε σε σημαντική δυσχέρεια ως προς την συνέχιση των λειτουργικών δραστηριοτήτων του Ομίλου INTEAL, με συνέπεια να υπάρξει αδυναμία στη διατήρηση των υφιστάμενων προμηθευτών και πελατών, με απρόβλεπτες συνέπειες. Η εξόφληση του δανείου της Citibank εντός 5 ετών, θα επιβαρύνει σημαντικά την ρευστότητα της Εταιρίας, με συνέπεια πάλι να υπάρξει δυσχέρεια στην συνέχιση των λειτουργικών δραστηριοτήτων του Ομίλου INTEAL.

Ωστόσο, πρέπει να γίνει σαφές ότι η υπάρχουσα ρευστότητα, πέραν της βραχυπρόθεσμης ανεπάρκειας που εμφανίζει, δεν επαρκεί για την ανάπτυξη και επέκταση ορισμένων δραστηριοτήτων της Εταιρίας οι οποίες εμφανίζουν ευνοϊκές προοπτικές ανάπτυξης, και ενδεχομένως να απαιτηθούν νέα κεφάλαια τα οποία θα χρηματοδοτήσουν το κεφάλαιο κίνησης και τις αναγκαίες επενδύσεις. Τα κεφάλαια αυτά θα μπορούσαν να αντληθούν είτε μέσω νέας αύξησης μετοχικού κεφαλαίου είτε μέσω τραπεζικού δανεισμού.

Μία ενδεχόμενη νέα αύξηση μετοχικού κεφαλαίου, εάν αποφασιστεί από την γενική συνέλευση των μετόχων, ενδεχομένως να οδηγήσει σε μείωση του ποσοστού των μετόχων οι οποίοι δε θα συμμετέχουν σε αυτήν. Επιπλέον, ενδέχεται να απαιτηθεί από τους υπάρχοντες μετόχους κατά την αποκοπή του δικαιώματος να καλύψουν την αύξηση αυτή.

Κίνδυνος από δυσμενέστερους όρους πληρωμών σε προμηθευτές

Η Εταιρεία διατηρεί άριστη σχέση με τους προμηθευτές μερικοί από τους οποίους έχουν συμφωνήσει σε ευνοϊκούς όρους πληρωμής των υποχρεώσεων. Η πιθανότητα αυτοί οι όροι να βελτιωθούν περαιτέρω είναι μικρή, ενώ αν γίνουν δυσμενέστεροι είναι βέβαιο ότι η ρευστότητα της Εταιρείας θα επηρεασθεί αρνητικά.

2.1.15 Εξάρτηση από Πελάτες - Έργα

Η Εταιρία σε ενοποιημένο επίπεδο εμφανίζει σημαντική εξάρτηση από τους πελάτες της καθώς οι δύο μεγαλύτεροι πελάτες της κατά το εννεάμηνο του 2006 πραγματοποίησαν άνω του 25% των συνολικών πωλήσεων της περιόδου (το αντίστοιχο ποσοστό για το 2005 ανήλθε σε περίπου 18%). Ενώ 50% των πωλήσεων πραγματοποιείται από ένα σύνολο περίπου 200 πελατών και το υπόλοιπο εμφανίζει σημαντική διασπορά. Οι σχέσεις της Εταιρίας με τους πελάτες της διέπονται από μακροχρόνιες σχέσεις συνεργασίας. Οποιαδήποτε διαφοροποίηση / διατάραξη της υφιστάμενης εμπορικής και επιχειρηματικής σχέσης της Εταιρίας με αυτούς, ενδέχεται να δημιουργήσει βραχυπρόθεσμες ή και μακροπρόθεσμες διακυμάνσεις στην ανάπτυξη και εξέλιξη των μεγεθών της Εταιρίας σε ενοποιημένο επίπεδο. Οι διακυμάνσεις αυτές εξαρτώνται τόσο από το μέγεθος των αγορών του εκάστοτε πελάτη όσο και από τη θέση του στην αγορά και θα μπορούσαν ακόμα να μεταβάλουν τα θετικά ενοποιημένα αποτελέσματα της Εταιρίας σε αρνητικά.

2.1.16 Εξάρτηση από Βασικούς Προμηθευτές

Οι κυριότεροι προμηθευτές της Εταιρίας σε ενοποιημένο επίπεδο είναι η TOSHIBA EUROPE, TOSHIBA TGIS-TEC, BIZERBA, ST Incard, Checkpoint και VERISIGN. Η Εταιρία δεν παράγει δικά της προϊόντα και εξαρτάται σε μεγάλο βαθμό από τους παραπάνω προμηθευτές. Ειδικότερα, ο κυριότερος προμηθευτής της Εταιρίας σε ενοποιημένο επίπεδο με ποσοστό 73,7% επί του συνόλου των αγορών κατά τη χρήση 2005 είναι ο όμιλος TOSHIBA (TOSHIBA Europe και TOSHIBA TGIS-TEC), ενώ το αντίστοιχο ποσοστό την περίοδο 01.01- 30.09.2006 ανέρχεται σε 77,9%. Η πορεία της Εταιρίας εξαρτάται σε μεγάλο βαθμό από τη δυνατότητα των παραπάνω προμηθευτών να κατασκευάζουν και να προμηθεύουν προϊόντα σε ανταγωνιστικές τιμές.

Ο Όμιλος INTEAL και οι συνδεδεμένες με αυτόν εταιρίες διατηρούν μακροχρόνια και εποικοδομητική σχέση συνεργασίας μαζί τους. Η διατάραξη για οποιονδήποτε λόγο των ισχυόντων εμπορικών και επιχειρηματικών σχέσεων της Εταιρίας και των συνδεδεμένων με αυτήν εταιρειών με τους ανωτέρω προμηθευτές ή η ενδεχόμενη διακοπή συνεργασίας μαζί τους θα επηρεάσει αρνητικά τα οικονομικά της μεγέθη.

2.1.17 Εξάρτηση από Προμηθευτές Τεχνολογίας

Άλλοι προμηθευτές της Εταιρίας σε ενοποιημένο επίπεδο όπως οι εταιρίες SAP, ORACLE, ITEMFIELD, SOFTWARE AG, SUN MICROSYSTEMS και πολλές άλλες, ενώ μπορεί να μην συμβάλουν σημαντικά σε όγκο πωλήσεων, παρέχουν τεχνολογία από την οποία η Εταιρία εξαρτάται για την λειτουργία της και για την παροχή λύσεων πληροφορικής στους πελάτες. Για παράδειγμα, η Εταιρία χρησιμοποιεί λογισμικό SAP. (από το 2006) για την λογιστική και εμπορική λειτουργία της από το οποίο εξαρτάται απόλυτα για την εύρυθμη λειτουργία και παρακολούθηση των τμημάτων. Κάθε σημαντικό πρόβλημα με το λογισμικό ή την Εταιρία παραγωγής του ή τους συμβούλους που παρέχουν υπηρεσίες υποστήριξης, θα είχε σοβαρές επιπτώσεις στη λειτουργία της Εταιρίας σε ενοποιημένο επίπεδο.

Επίσης για την παροχή λύσεων πληροφορικής, η Εταιρία σε ενοποιημένο επίπεδο χρησιμοποιεί εργαλεία και προϊόντα άλλων εταιριών τα οποία εφόσον δεν υποστηρίζονται ορθά ή εφόσον υπάρξει πρόβλημα με την βιωσιμότητα των προμηθευτών ή εφόσον η τεχνολογία ξεπεραστεί ή εμφανίσουν τεχνικά προβλήματα ή τέλος υπάρξει πρόβλημα στις εμπορικές σχέσεις τους με την Εταιρία, θα μπορούσαν να έχουν σοβαρές επιπτώσεις στις υπηρεσίες που παρέχει η Εταιρία σε ενοποιημένο επίπεδο στους πελάτες της με αποτέλεσμα όχι μόνο την απώλεια πωλήσεων, αλλά και πιθανά πρόστιμα τα οποία ενδεχομένως να θέσουν τη βιωσιμότητα της Εταιρίας σε κίνδυνο. Τα προηγούμενα δεν είναι σπάνια γεγονότα στο χώρο της πληροφορικής διεθνώς και έχει παρατηρηθεί αρκετές φορές εταιρίες που κατέχουν ηγετική θέση στον χώρο τους να καταρρέουν σε σύντομο χρονικό διάστημα.

Η πορεία της Εταιρίας εξαρτάται σε μεγάλο βαθμό από τη δυνατότητα των προμηθευτών της να κατασκευάζουν και να την προμηθεύουν με προϊόντα σε ανταγωνιστικές τιμές, από την οικονομική τους κατάσταση, την συνεχή προώθηση των προϊόντων τους στην διεθνή αγορά και τη διατήρηση καλών σχέσεων με την Εταιρία. Οι προμηθευτές της Εταιρίας πρέπει συνεχώς να αναπτύσσουν νέα προϊόντα τεχνολογίας σε ανταγωνιστικές τιμές και να έχουν κερδοφορία. Οποιαδήποτε αρνητική εξέλιξη στην πορεία κάποιου προμηθευτή ή της δυνατότητάς του να προμηθεύει την Εταιρία με ανταγωνιστικά προϊόντα ή στη σχέση που έχει η Εταιρία με αυτόν αποτελεί σημαντικό παράγοντα κινδύνου.

Παράλληλα, ο Όμιλος INTEAL διατηρεί μακροχρόνια και εποικοδομητική σχέση συνεργασίας μαζί τους. Η διατάραξη για οποιονδήποτε λόγο των ισχυόντων εμπορικών και επιχειρηματικών σχέσεων της Εταιρίας με τους ανωτέρω προμηθευτές ή η ενδεχόμενη διακοπή συνεργασίας μαζί τους θα επηρεάσει αρνητικά τα οικονομικά της μεγέθη.

2.1.18 Ελαττωματικά προϊόντα

Τα προϊόντα πληροφορικής έχουν σύντομο χρονικό διάστημα έρευνας, ανάπτυξης και παραγωγής, λόγω της ραγδαίας τεχνολογικής εξέλιξης. Αυτό ενίοτε οδηγεί σε προβληματικά προϊόντα τα οποία μπορεί να δημιουργήσουν ζημιές (πυρκαγιά λόγω υπερθέρμανσης της μπαταρίας κλπ) ή ακόμα και να προκαλέσουν τραυματισμούς. Κάτι τέτοιο δεν έχει συμβεί στην Εταιρία, αλλά το ενδεχόμενο δεν είναι δυνατόν να αποκλεισθεί. Τα προϊόντα φέρουν την εγγύηση του κατασκευαστή, παρά ταύτα τέτοια προβλήματα έστω και αν δεν επιφέρουν άμεσα οικονομικά βάρη στα αποτελέσματα της Εταιρίας μπορεί να επιβαρύνουν την φήμη της Εταιρίας, να οδηγήσουν σε απώλεια πελατειακής βάσης ή ακόμα και νομικές ενέργειες εναντίον της Εταιρίας.

2.1.19 Εξάρτηση των Αποτελεσμάτων από Διακυμάνσεις των Συναλλαγματικών Ισοτιμιών

Οι υποχρεώσεις της Εταιρίας σε ξένο νόμισμα ανέρχονται σε λιγότερο από 3 εκατ. Δολάρια ΗΠΑ και αφορούν αγορές προϊόντων από συνεργαζόμενους προμηθευτές. Για τη μείωση του κινδύνου από πιθανή υποτίμηση του Ευρώ σε σχέση με το Δολάρια ΗΠΑ γίνεται hedging (αντιστάθμιση κινδύνου) μέσω forward agreements (συμβόλαια μελλοντικής εκπλήρωσης), πράξη που εφόσον δεν γίνεται συνετά θα μπορούσε αντί να μειώσει να αυξήσει τον κίνδυνο από τις διακυμάνσεις των συναλλαγματικών ισοτιμιών.

2.1.20 Κίνδυνοι από την Αποχώρηση Στελεχών από τον Όμιλο INTEAL

Η Διοίκηση της Εταιρίας στηρίζεται σε ομάδα έμπειρων στελεχών και άλλων εργαζομένων, τα οποία έχοντας γνώση του αντικειμένου και σημαντική και δυσεύρετη τεχνογνωσία, συμβάλλουν στην περαιτέρω ανάπτυξη της και υποστηρίζουν μεγάλα και ευαίσθητα έργα του δημοσίου και του ιδιωτικού τομέα (μεταξύ άλλων τράπεζες και εταιρίες τηλεπικοινωνιών). Τα εν λόγω στελέχη πρέπει να βρίσκονται σε αρμονική συνεργασία για την επίτευξη των στόχων της. Η διατάραξη για οποιονδήποτε λόγο των σχέσεων τους με την Εταιρία ή η διακοπή συνεργασίας μαζί της θα μπορούσε να έχει σημαντικά αρνητικές επιπτώσεις στα οικονομικά της αποτελέσματα και στην πορεία της Εταιρίας. Σε πολλές περιπτώσεις ακόμα και η αποχώρηση ενός και μόνο υπαλλήλου με σημαντική τεχνογνωσία θα είχε σοβαρές επιπτώσεις στην λειτουργία της Εταιρίας σε ενοποιημένο επίπεδο.

Η Διοίκηση του Ομίλου αποτελείται από στελέχη τα οποία δεν έχουν σημαντικά ποσοστά των μετοχών της εταιρίας. Ως εκ τούτου εφόσον αποχωρήσουν θα υπάρξουν δυσμενείς συνέπειες. Επίσης τα μέλη του Δ. Σ. της Εταιρίας έχουν συμβάλει με την εμπειρία και τη γνώση τους στην διοίκηση του Ομίλου INTEAL τα τελευταία χρόνια. Η αποχώρηση κάποιων ή όλων, θα μπορούσε να έχει αρνητικές συνέπειες για τον Όμιλο INTEAL.

Η διατήρηση των στελεχών και εργαζομένων εκείνων που συνέβαλαν στη βελτίωση των αποτελεσμάτων του Ομίλου INTEAL αποτελεί βασική προϋπόθεση για τη συνέχιση της. Η ύπαρξη συνθηκών για να παραμείνουν στον Όμιλο δεν είναι εύκολη και χρειάζεται συνεχής προσπάθεια. Επιπλέον, ο Όμιλος INTEAL πρέπει όχι μόνο να κρατήσει τα ικανά του στελέχη, αλλά ταυτόχρονα να προσελκύσει και νέα. Αυτό δεν είναι εύκολο, όχι μόνο γιατί προϋποθέτει σημαντική προσπάθεια σε πολλαπλά επίπεδα από την Εταιρία, αλλά και γιατί υπάρχει σημαντικός ανταγωνισμός από άλλες εταιρείες που ζητάνε με τη σειρά τους την ίδια ποιότητα.

2.1.21 Κίνδυνοι που Σχετίζονται με τη Μερισματική Πολιτική

Κατά την διάρκεια της τελευταίας πενταετίας, η Εταιρία δεν έχει διανείμει μέρισμα. Οι συσσωρευμένες ζημιές που εμφανίζει η Εταιρία είναι σημαντικές. Ο χρόνος έναρξης καταβολής μερίσματος στους μετόχους θα εξαρτηθεί από το αν η Εταιρία πραγματοποιήσει κέρδη και εφόσον τα πραγματοποιήσει, από το ύψος των καθαρών κερδών, τα οποία η Εταιρία θα εμφανίσει τα επόμενα χρόνια.

2.1.22 Κίνδυνος από Εκκρεμείς Φορολογικές Υποθέσεις

Ο Όμιλος INTEAL καθώς και όλες οι συνδεδεμένες με αυτόν εταιρίες, έχουν ελεγχθεί φορολογικά μέχρι και τη χρήση 2005 και συνεπώς οι φορολογικές τους υποχρεώσεις έχουν καταστεί οριστικές :

Όσον αφορά την IDEAL GRAFICO Ltd που εδρεύει στην Κύπρο δεν συντρέχει μεταγενέστερη υποχρέωση από πιθανό φορολογικό έλεγχο σύμφωνα με το φορολογικό καθεστώς της Κύπρου.

Επιπλέον εκκρεμούν οι φορολογικοί έλεγχοι της χρήσης 2006 για τον Όμιλο και τις θυγατρικές του, οι οποίες θα καταστούν φορολογικά οριστικές με την κατάθεση της αντίστοιχης φορολογικής δήλωσης εντός του 2007. Τα αποτελέσματα των ελέγχων αυτών δεν μπορούν να προβλεφθούν και σε κάθε περίπτωση μπορεί να έχουν σημαντική επιβάρυνση, στα αποτελέσματα της Εταιρείας και στην καθαρή της θέση, με απρόβλεπτες συνέπειες. Ο Όμιλος και οι θυγατρικές του δεν διαθέτουν προβλέψεις για πιθανές σημαντικές φορολογικές διαφορές της χρήσης 2006. Οι πιθανές αυτές φορολογικές διαφορές δεν έχουν σχέση με τις φορολογικές διαφορές οι οποίες καταλογίστηκαν στον Όμιλο και τις θυγατρικές του εντός του 2006 και αφορούσαν προηγούμενες (2005 και πριν) χρήσεις.

2.1.23 Κίνδυνος από τη διατήρηση των αποθηκών σε ανεξάρτητο πάροχο

Οι εταιρείες INTEAL Ηλεκτρονική και MY MULTI SHOP διακινούν και αποθηκεύουν το σημαντικότερο τμήμα των πωλήσεων και εμπορευμάτων τους μέσω τρίτου παρόχου. Παρά το γεγονός ότι μέχρι σήμερα δεν έχουν εμφανιστεί προβλήματα τα οποία να επηρεάζουν τη λειτουργία των εταιρειών αυτών, δεν είναι βέβαιο ότι αυτό θα συνεχιστεί και στο μέλλον. Οποιοδήποτε γεγονός δημιουργήσει πρόβλημα στον πάροχο, μπορεί να έχει δυσμενείς επιπτώσεις στις δραστηριότητες και της Εταιρίας σε ενοποιημένο επίπεδο.

2.1.24 Κίνδυνος από τη σύμβαση με τη ALC NOVELLE INVESTMENTS LTD

Με την από 10.5.2001 συμφωνία μεταξύ του Εκδότη, της θυγατρικής του INTEAL ΣΥΣΤΗΜΑΤΑ και της ALC NOVELLE INVESTMENTS LTD (μέτοχος μειοψηφίας με 8,91 %) αναφέρεται δικαίωμα της τελευταίας να ασκήσει PUT OPTION για το σύνολο των μετοχών της στην INTEAL ΣΥΣΤΗΜΑΤΑ έναντι τιμήματος € 2.201.000. Η συμμετοχή της ALC NOVELLE INVESTMENTS LTD πραγματοποιήθηκε στις 10.5.2001 μέσω συνδυασμού εξαγοράς υφιστάμενων μετοχών και συμμετοχής σε αύξηση μετοχικού κεφαλαίου της Εταιρίας, με καταβολή του ως άνω ποσού. Η συμφωνία μετόχων που υπογράφηκε τότε προέβλεπε ότι από την 31.12.2004 και μετά, υπό την προϋπόθεση ότι η INTEAL ΣΥΣΤΗΜΑΤΑ δεν είχε εισαχθεί στο Χ.Α. η ALC NOVELLE INVESTMENTS LTD θα μπορούσε να ζητήσει από την Εταιρεία να εξαγοράσει το σύνολο ή μέρος των μετοχών της. Με την από 1.3.2005 επιστολή της, η ALC NOVELLE INVESTMENTS LTD ζήτησε την υλοποίηση της εν λόγω σύμβασης, χωρίς να υπάρξει καμία άλλη περαιτέρω ενέργεια από την πλευρά της. Μεταξύ των μετόχων της ALC NOVELLE INVESTMENTS LTD περιλαμβάνονται και ορισμένοι εκ των κυρίων μετόχων της Εταιρίας (όπως η Alpha Τράπεζα και η THRUSH INVESTMENT HOLDINGS Ltd.).

Τα ποσοστά της Alpha Τράπεζα και της THRUSH INVESTMENT HOLDINGS Ltd, στην ALC NOVELLE INVESTMENTS LTD, δεν ξεπερνούν το 33%, για τον κάθε μέτοχο χωριστά. Από όσο γνωρίζει η Εταιρεία με βάση τα ποσοστά τους και μόνο, κανένας εκ των δύο αυτών μετόχων δεν κατέχει καταστατική πλειοψηφία για να μπορεί να επηρεάσει τις αποφάσεις της Εταιρίας. Ωστόσο το άθροισμα των συμμετοχών των δύο εταιρειών υπερβαίνει το 33% και ως εκ τούτου σε περίπτωση ενδεχόμενης συνεργασίας τους θα έχουν πιθανή καταστατική πλειοψηφία με αποτέλεσμα να δύνανται να επηρεάσουν τις αποφάσεις της ALC NOVELLE INVESTMENTS LTD.

Το αποτέλεσμα οποιασδήποτε μελλοντικής διεκδίκησης της ALC NOVELLE INVESTMENTS LTD δεν μπορεί να προβλεφθεί. Σε κάθε περίπτωση η οποιαδήποτε αποζημίωση δεν μπορεί να ξεπεράσει το ποσό του αρχικού κεφαλαίου, ενώ η πιθανή καταβολή του συνολικού ποσού ή σημαντικού τμήματος αυτού θα δημιουργούσε σοβαρό πρόβλημα ρευστότητας και βιωσιμότητας στην Εταιρία.

2.1.25 Καταστατική πλειοψηφία από βασικό μέτοχο

Με την οριστικοποίηση των δικαιωμάτων από την πρόσφατη αύξηση μετοχικού κεφαλαίου, η THRUSH INVESTMENT HOLDINGS Ltd. θα έχει από μόνη της καταστατική πλειοψηφία με 35%. Ενδεχομένως να υπάρχουν και διάφορες συνεργασίες μεταξύ μετόχων με κοινά συμφέροντα όπως λόγω χάρη οι πιστώτριες τράπεζες που θα μπορούν να εμφανίσουν αντίστοιχες ή ακόμη μεγαλύτερες πλειοψηφίες, ως αποτέλεσμα η THRUSH INVESTMENT HOLDINGS Ltd. ή ομάδες μετόχων θα έχουν τη δυνατότητα να επηρεάζουν σημαντικά τις υποθέσεις της Εταιρίας, συμπεριλαμβανομένης της εκλογής των μελών του Διοικητικού Συμβουλίου καθώς και να εγκρίνουν ή να απορρίπτουν άλλα θέματα που υποβάλλονται στη Γενική Συνέλευση των Μετόχων. Επιπρόσθετα, στην περίπτωση που η THRUSH INVESTMENT HOLDINGS Ltd. ή ομάδες μετόχων πουλήσουν το σύνολο των μετοχών τους σε ένα μοναδικό επενδυτή (ή σε περιορισμένο αριθμό επενδυτών) αυτός θα έχει τη δυνατότητα να επηρεάζει σημαντικά τις υποθέσεις της Εταιρίας, δυνατότητα που έχει σήμερα η THRUSH INVESTMENT HOLDINGS Ltd. ως βασικός μέτοχος της Εταιρίας. Η THRUSH INVESTMENT HOLDINGS Ltd. έχει δηλώσει με επιστολή της ότι δεν θα διαφοροποιηθεί το ποσοστό της για 6 μήνες μετά την επαναδιαπραγμάτευση της μετοχής της Εταιρίας.

2.1.26 Μεταφορικά κόστη

Τυχόν αύξηση στην τιμή του πετρελαίου έχει άμεσο αντίκτυπο στην αύξηση των ναύλων, των μεταφορικών μέσων για τη μεταφορά των πρώτων υλών και στη συνέχεια τη μεταφορά των έτοιμων προϊόντων. Λόγω του αυξημένου ανταγωνισμού του κλάδου πληροφορικής, τυχόν αυξήσεις των διεθνών και εγχωρίων τιμών των ναύλων δεν μετακυλίνουν εύκολα στην τελική τιμή των προϊόντων, γεγονός που ενέχει τον κίνδυνο αρνητικής επίδρασης στα αποτελέσματα της Εταιρίας σε ενοποιημένο επίπεδο.

2.1.27 Εγγυήσεις Μετόχων

Ο βασικός μέτοχος της Εταιρίας THRUSH INVESTMENT HOLDINGS Ltd. έχει εκδώσει εγγυητικές επιστολές υπέρ των προμηθευτών TOSHIBA EUROPE και TOSHIBA TGIS, ύψους € 2,4 και € 0,6 εκατ. αντίστοιχα, για την υποστήριξη της πιστωτικής πολιτικής των εν λόγω εταιριών προς τις θυγατρικές INTEAL Ηλεκτρονική και MY MULTI SHOP αντίστοιχα. Οι εν λόγω εγγυητικές έχουν εκδοθεί από το 2003 και ανανεώνονται ανά τρίμηνο, αλλά η THRUSH INVESTMENT HOLDINGS Ltd. δεν δεσμεύεται από καμία συμφωνία με την Εταιρία για την διατήρηση των εγγυήσεων αυτών και ως εκ τούτου μπορεί να τις αποσύρει χωρίς προειδοποίηση με συνέπεια ο ΟΜΙΛΟΣ INTEAL να βρεθεί σε θέση όπου να μην μπορεί να αγοράσει εμπορεύματα. Αυτό θα έχει ως συνέπεια την απώλεια πωλήσεων και πιθανά προβλήματα στην συνεργασία της με την TOSHIBA (βλ. Παρ. 4.7.3 «Προμηθευτές - Πρώτες Ύλες»).

2.2 ΚΙΝΔΥΝΟΙ ΠΟΥ ΣΧΕΤΙΖΟΝΤΑΙ ΜΕ ΤΟΝ ΚΛΑΔΟ ΣΤΟΝ ΟΠΟΙΟ ΔΡΑΣΤΗΡΙΟΠΟΙΕΙΤΑΙ Η ΕΤΑΙΡΙΑ

2.2.1 Ανταγωνισμός

Οι τομείς δραστηριότητας του Ομίλου INTEAL είναι εξαιρετικά ανταγωνιστικοί τόσο όσον αφορά την δραστηριότητα λύσεων πληροφορικής (Παροχή Λύσεων Πληροφορικής & Παροχή Υπηρεσιών Ψηφιακής Ασφάλειας) όσο και την δραστηριότητα της εμπορίας προϊόντων τεχνολογίας (Εμπορία Προϊόντων Πληροφορικής & Προβολικών Συστημάτων, Εμπορία Προϊόντων Αυτοματισμού Γραφείου & Εμπορία Ζυγιστικών Μηχανών).

Ο ανταγωνισμός σε πολλές περιπτώσεις είναι εταιρίες μεγαλύτερες και ισχυρότερες από τον Όμιλο INTEAL, ή μικρότερες με μεγαλύτερη ευελιξία ή εταιρίες με στήριξη ισχυρών ομίλων ή πολυεθνικών εταιριών, ή εταιριών που δεν είναι εισηγμένες στο Χ.Α. και ως εκ τούτου έχουν χαμηλότερο κόστος λειτουργίας και καλύτερη ευελιξία λόγω μη υποχρέωσης σε δημοσιεύσεις, ανακοινώσεις, σε εταιρική διακυβέρνηση, ή εταιριών με μεγαλύτερη εμπειρία, ειδικευμένο προσωπικό και καλύτερη δυνατότητα προσέλκυσης στελεχών, με μεγαλύτερη επάρκεια κεφαλαίων, με καλύτερη φήμη, κλπ. Εξάλλου ο ανταγωνισμός εστιάζεται κυρίως στην τιμολογιακή πολιτική και από αρκετούς ανταγωνιστές στους ευνοϊκούς πιστωτικούς όρους. Η Εταιρία έως τώρα έχει ανταποκριθεί επιτυχώς στον «πόλεμο τιμών» αλλά δεν μπορεί να προβλεφθεί ότι αυτό θα είναι δυνατό και στο μέλλον. Ο ανταγωνισμός αποτελεί σημαντικό κίνδυνο διότι η Εταιρία δεν διαθέτει δική της τεχνολογία και δεν είναι κάτοχος πνευματικών δικαιωμάτων ενώ στους τομείς που δραστηριοποιείται είναι εύκολη η είσοδος νέων ανταγωνιστών.

2.2.2 Τεχνολογικές Εξελίξεις

Οι τομείς δραστηριότητας της Εταιρίας επηρεάζονται σε ιδιαίτερα σημαντικό βαθμό από τις τεχνολογικές εξελίξεις, οι οποίες είναι ταχύτατες. Αδυναμία τόσο των προμηθευτών της όσο και της ίδιας της Εταιρίας να προσαρμοσθεί άμεσα και αποτελεσματικά στις συνεχώς εξελισσόμενες απαιτήσεις της αγοράς θα έχει ως συνέπεια τη συρρίκνωση των μεριδίων αγοράς ή ακόμα και σημαντικών προβλημάτων με τους πελάτες της εταιρίας όπως έχει προαναφερθεί.

2.2.3 Παράγοντες Πολιτικής και Οικονομικής Φύσεως ή και Φυσικές Καταστροφές που δεν Τελούν υπό τον Έλεγχο της Εταιρίας.

Η ζήτηση των προϊόντων και υπηρεσιών και κατ' επέκταση οι πωλήσεις και τα αποτελέσματα του Ομίλου επηρεάζονται από διάφορους εξωγενείς με την δραστηριότητα και τον κλάδο του παράγοντες, όπως είναι η

πολιτική αστάθεια, η οικονομική αβεβαιότητα και η ύφεση. Η απειλή ή η πραγματοποίηση ενός πολέμου ή μιας τρομοκρατικής επίθεσης είναι παράγοντες τους οποίους δεν μπορεί να προβλέψει και να ελέγξει η Εταιρία και οι οποίοι είναι δυνατόν να επηρεάσουν το οικονομικό, πολιτικό και κοινωνικό περιβάλλον της χώρας ή και του πλανήτη με αρνητικά αποτελέσματα για την Εταιρία και γενικότερα.

Επιπλέον παράγοντες όπως φορολογικές, πολιτικές, οικονομικές και κοινωνικές αλλαγές που μπορεί να επηρεάσουν την Ελλάδα ενδέχεται να έχουν αρνητική επίδραση στην πορεία του Ομίλου, στην οικονομική του κατάσταση και στα αποτελέσματά του.

Πιο συγκεκριμένα, η αύξηση των επιτοκίων της ΕΚΤ, ο υψηλός δανεισμός της Ελληνικής οικονομίας, και άλλοι μακροοικονομικοί αλλά και μικροοικονομικοί παράγοντες, μπορεί να επιδράσουν αρνητικά στην υφιστάμενη οικονομική κατάσταση της Ελλάδος, με συνέπεια να υπάρξει περιορισμός της ζήτησης. Η οικονομία μπορεί να περιέλθει σε ύφεση, με συνέπεια και τα αποτελέσματα της Εταιρείας να επηρεασθούν δυσμενώς αλλά το ίδιο και η ρευστότητα της με απρόβλεπτες συνέπειες.

2.2.4 Έλλειψη Επενδύσεων

Λόγω της σημαντικής αναδιοργάνωσης που είχε ως συνέπεια την περικοπή δαπανών και επενδύσεων, η Εταιρία τα τελευταία χρόνια έχει προχωρήσει μόνο στις απολύτως απαραίτητες εκείνες αγορές υποδομών (μηχανήματα, υπολογιστές, software, συστήματα πληροφορικής κλπ) και δαπανών (εκπαίδευση, οργάνωση και υποστήριξη του προσωπικού και των συνεργατών) που έχουν σχέση με τις άμεσες ανάγκες της Εταιρείας και του προσωπικού της. Αυτό μπορεί να έχει ως συνέπεια πιθανά προβλήματα των υποδομών όπως δίκτυα, μηχανοργάνωση, τηλεφωνικά κέντρα κλπ, τα οποία κατά συνέπεια μπορεί να οδηγήσουν και σε επιβάρυνση των λειτουργικών αποτελεσμάτων του Ομίλου. Για το μέλλον η Εταιρία (βλ. Παρ. 3.5 «Προοπτικές και λόγοι βιωσιμότητας της Εταιρείας») πρέπει να προβεί σε επενδύσεις με μακροχρόνια προοπτική. Κάτι το οποίον εφόσον συμβεί θα επιβαρύνει τα κόστη, αλλά αν δεν συμβεί θα έχει αρνητικές επιπτώσεις στην μελλοντική πορεία της εταιρείας.

2.3 ΚΙΝΔΥΝΟΙ ΠΟΥ ΣΧΕΤΙΖΟΝΤΑΙ ΜΕ ΤΗΝ ΤΙΜΗ ΤΗΣ ΜΕΤΟΧΗΣ

2.3.1 Συγκυριακοί Εξωγενείς Παράγοντες

Οι επενδυτές πρέπει να είναι ενήμεροι πως η τιμή διαπραγμάτευσης των μετοχών του Ομίλου INTEAL μπορεί να υπόκειται σε μεγάλες διακυμάνσεις που να οφείλονται σε εξωγενείς παράγοντες οι οποίοι δεν ελέγχονται από την Εταιρία και δεν έχουν σχέση με τη δραστηριότητα και τη χρηματοοικονομική της κατάσταση. Μεταξύ άλλων οι τρόποι ενημέρωσης των αγορών, η χαμηλή εμπορευσιμότητα, η πορεία των διεθνών χρηματαγορών και κεφαλαιαγορών, η ψυχολογία του επενδυτικού κοινού, η απειλή τρομοκρατικών χτυπημάτων ή εχθροπραξιών σε ευαίσθητες για την παγκόσμια οικονομία περιοχές και γενικότερα το αίσθημα γεωπολιτικής αστάθειας, είναι παράγοντες που μπορούν να οδηγήσουν σε μείωση της αξίας της επένδυσης του επενδυτή και σε καμία περίπτωση δεν είναι εξασφαλισμένοι απέναντι στον ως άνω κίνδυνο.

Η Εταιρία δεν φέρει καμία ευθύνη για τη διακύμανση της τιμής της μετοχής της, ούτε είναι δυνατό να μπορεί να δεσμευτεί για την πορεία των αποτελεσμάτων της.

2.3.2 Κίνδυνος Ρευστότητας και Διακύμανση της Τιμής των Μετοχών

Οι μετοχές του Ομίλου INTEAL θα εισαχθούν προς διαπραγμάτευση στην κατηγορία «Επιτήρηση» του Χρηματιστηρίου Αθηνών τουλάχιστον για διάστημα ενός μηνός με βάση το άρθρο 212 παράγραφος 2 του κανονισμού του Χ.Α.Α., και ενδεχομένως όπως έχει αναφερθεί παραπάνω και χρονικό διάστημα σημαντικά μεγαλύτερο (χρόνια). Η ρευστότητα (εμπορευσιμότητα) που υπάρχει στην αγορά είναι χαμηλότερη σε σχέση με άλλες αγορές στην υπόλοιπη Ευρώπη και τις Ηνωμένες Πολιτείες. Ως εκ τούτου, οι κάτοχοι των μετοχών της Εταιρείας ίσως να αντιμετωπίσουν κάποιες δυσκολίες στη διάθεση των μετοχών τους, ειδικά όταν πρόκειται για συναλλαγές σε μεγάλα πακέτα.

Η τιμή διαπραγμάτευσης των μετοχών της Εταιρίας ενδέχεται να επηρεαστεί δυσμενώς από τυχόν πώληση σημαντικού αριθμού μετοχών του ή από την εκτίμηση ότι μπορεί να λάβει χώρα μία τέτοια πώληση.

Επιπλέον, η αύξηση του μετοχικού κεφαλαίου πραγματοποιήθηκε και ολοκληρώθηκε με τη συμμετοχή των τραπεζών, όπως αναλυτικά παρουσιάζεται στο παρόν ενημερωτικό δελτίο. Η συμμετοχή αυτή έγινε για να εξοφληθεί το σύνολο των δανειακών υποχρεώσεων της Εταιρίας προς τις πιστώτριες τράπεζες και τους λοιπούς πιστωτές. Οι πιστώτριες τράπεζες στο σύνολο τους κατέβαλαν € 14.912 χιλ. και κατέχουν περίπου το 24,4% των κοινών ονομαστικών μετοχών της Εταιρίας. Επιπλέον, υπάρχουν νέοι μέτοχοι από τις ληξιπρόθεσμες οφειλές, όπως και παλαιοί μέτοχοι οι οποίοι για μεγάλο χρονικό διάστημα (σχεδόν δύο χρόνια) πιθανόν να επιθυμούσαν και δεν είχαν δυνατότητα να πουλήσουν τις μετοχές τους. Κατά συνέπεια οι μελλοντικές πωλήσεις μέσω της χρηματιστηριακής αγοράς σημαντικού αριθμού μετοχών της Εταιρίας από οποιονδήποτε μεγάλο μέτοχο ή ομάδα μετόχων, ή ακόμα και η εκτίμηση ότι θα μπορούσε να λάβει χώρα μία τέτοια πώληση, θα μπορούσαν να πείσουν την τιμή διαπραγμάτευσης των μετοχών της Εταιρίας. Στο παρελθόν, οι τιμές διαπραγμάτευσης των εισηγμένων μετοχών στο Χρηματιστήριο Αθηνών έχουν παρουσιάσει σημαντικές διακυμάνσεις. Το γεγονός αυτό έχει επηρεάσει στο παρελθόν και ίσως να επηρεάσει στο μέλλον την τιμή διαπραγμάτευσης και τη ρευστότητα των μετοχών των εισηγμένων στο Χρηματιστήριο Αθηνών εταιριών, συμπεριλαμβανομένης της μετοχής της Εταιρίας.

2.3.3 Μερίσματα προνομιούχων μετοχών

Οι προνομιούχες μετοχές κατά τις διατάξεις του άρθρου 7 του Καταστατικού της Εταιρίας αλλά και σύμφωνα με τον Ν. 2190/1920, όπως ισχύει, παρέχουν τα ακόλουθα προνόμια σχετικά με την απόληψη μερίσματος:

- ✓ Στην απόληψη πριν από τις κοινές μετοχές του κατά το άρθρο 31 παρ. 2 του Καταστατικού πρώτου μερίσματος και την απόληψη πρόσθετου μερίσματος ισότιμου με τις κοινές μετοχές, το οποίο θα καταβληθεί με οποιαδήποτε μορφή.
- ✓ Σε περίπτωση μη διανομής μερίσματος ή διανομής μερίσματος μικρότερου από 6% σε μία ή περισσότερες χρήσεις, στην προνομιακή καταβολή του μερίσματος αυτού ή την συμπλήρωσή του από τα κέρδη των επομένων χρήσεων.

Η Εταιρεία δεν έχει καταβάλει μέρισμα τουλάχιστον την τελευταία δεκαετία και σε έτη προγενέστερα της δεκαετίας, με συνέπεια να υπάρχει υποχρέωση καταβολής σωρευτικού μερίσματος στους κατόχους προνομιούχων μετοχών υπό τις ως άνω προϋποθέσεις. Αυτό σημαίνει ότι οι κάτοχοι κοινών μετοχών με βάση την υφιστάμενη κερδοφορία, θα καθυστερήσουν σημαντικά να λάβουν μέρισμα σε σχέση με τους κατόχους προνομιούχων μετοχών ακόμη και αν η εταιρεία αυξήσει σημαντικά την κερδοφορία της. .

3. ΔΙΑΔΙΚΑΣΙΑ ΕΠΑΝΑΔΙΑΠΡΑΓΜΑΤΕΥΣΗΣ ΤΩΝ ΜΕΤΟΧΩΝ ΤΗΣ ΕΤΑΙΡΙΑΣ

3.1 ΓΕΝΙΚΑ

Κατά τη συνεδρίαση του Διοικητικού Συμβουλίου (Δ.Σ.) του Χρηματιστηρίου Αθηνών στις 6 Μαρτίου 2003 (α.π. 8572) αποφασίσθηκε η υπαγωγή του συνόλου των μετοχών του Ομίλου INTEAL στην κατηγορία «Υπό Επιτήρηση» καθώς κατά τη χρήση 2002, ο Όμιλος INTEAL παρουσίασε ζημιογόνα αποτελέσματα μεγαλύτερα από αυτά της προηγούμενης χρήσης και άνω του 20% του κύκλου εργασιών χωρίς να έχουν δρομολογηθεί οι διαδικασίες ανάκαμψης. Επιπρόσθετα το Δ.Σ. του Χ.Α. έκρινε ότι έπρεπε να τεθεί σε καθεστώς επιτήρησης διότι από τις σημειώσεις των ορκωτών ελεγκτών προέκυπτε ότι αν λαμβανόντουσαν υπ' όψιν οι παρατηρήσεις με αριθμό 4 και 5, οι ζημιές του Ομίλου INTEAL θα έπρεπε να παρουσιασθούν αυξημένες κατά € 3.665 χιλ.

Παρατήρηση Ορκωτού Ελεγκτή αρ.4, Ενοποιημένος Ισολογισμός χρήσεως 2002

«Δεν έχει σχηματισθεί πρόβλεψη για την αντιμετώπιση τη ζημίας που ενδέχεται να προκύψει κατά τη ρευστοποίηση απαιτήσεων επισφαλούς εισπράξεως Ευρώ 2.800.247»

Παρατήρηση Ορκωτού Ελεγκτή αρ.5, Ενοποιημένος Ισολογισμός χρήσεως 2002

«Η Εταιρία δεν έχει σχηματίσει πρόβλεψη για ζημία που ενδέχεται να προκύψει από βραδέως κινούμενα αποθέματα συνολικού ποσού Ευρώ 864.253»

Κατά τη συνεδρίαση του Δ.Σ. του Χ.Α. στις 3 Μαρτίου 2005 αποφασίσθηκε η αναστολή διαπραγμάτευσης των μετοχών της Εταιρίας, λόγω της αρνητικής καθαρής θέσης, η οποία εμφανιζόταν στις ενοποιημένες οικονομικές καταστάσεις της χρήσεως 2004 και ανερχόταν σε € (29.067) χιλ.

Στα πλαίσια αυτά υπεγράφη μνημόνιο (με ισχύ από την 18^η Νοεμβρίου 2005) με τις πιστώτριες τράπεζες το οποίο περιελάμβανε α) τη μείωση του χρηματοοικονομικού κόστους του υφιστάμενου δανεισμού και β) τη στήριξη των τραπεζών και του κύριου μετόχου, THRUSH INVESTMENT HOLDINGS Ltd., στην επικείμενη αύξηση κεφαλαίου, έτσι ώστε να εξασφαλισθεί η επιτυχία της, με στόχο τα Ίδια Κεφάλαια της Εταιρίας και των θυγατρικών της να καταστούν θετικά.

Δυνάμει του ως άνω μνημονίου και στα πλαίσια της εξυγίανσης της Εταιρίας για την κάλυψη της αρνητικής Ενοποιημένης Καθαρής Θέσης μέσω της σημαντικής μείωσης του δανεισμού της, το Δ.Σ. της Εταιρίας προσκάλεσε τους μετόχους της σε Έκτακτη Γενική Συνέλευση στις 13 Φεβρουαρίου 2006, σε Α' Επαναληπτική Έκτακτη Γενική Συνέλευση στις 27 Φεβρουαρίου 2006 και σε Β' Επαναληπτική Έκτακτη Γενική Συνέλευση στις 17 Μαρτίου 2006. Τα θέματα της Ημερήσιας Διάταξης και των τριών Έκτακτων Γενικών Συνελεύσεων ήταν:

1. Αύξηση της ονομαστικής αξίας της μετοχής της Εταιρίας με συνένωση μετοχών (reverse split) και αντίστοιχη τροποποίηση της παραγράφου 1 του άρθρου 6 του Καταστατικού της Εταιρίας.
2. Μείωση του μετοχικού κεφαλαίου της Εταιρίας με μείωση της ονομαστικής αξίας των μετοχών της Εταιρίας για συμψηφισμό ζημιών και αντίστοιχη τροποποίηση της παραγράφου 1 του άρθρου 6 του Καταστατικού της Εταιρίας.
3. Αύξηση του μετοχικού κεφαλαίου της Εταιρίας με καταβολή μετρητών ή/και κεφαλαιοποίηση απαιτήσεων και έκδοση νέων μετοχών σε υπέρ το άρτιο τιμή, με κατάργηση ή περιορισμό του δικαιώματος προτίμησης σύμφωνα με το άρθρο 13 παρ. 6 του Κ.Ν. 2190/1920 και εφαρμοζόμενου του άρθρου 13α του Κ.Ν. 2190/1920 σε περίπτωση μερικής κάλυψης του ποσού της αύξησης του μετοχικού κεφαλαίου, και αντίστοιχη τροποποίηση της παραγράφου 1 του άρθρου 6 του Καταστατικού της Εταιρίας.
4. Κωδικοποίηση του Καταστατικού της Εταιρίας σε ενιαίο κείμενο με την ενσωμάτωση των ανωτέρω τροποποιήσεων.
5. Λοιπά θέματα και ανακοινώσεις

Κατά τις δύο πρώτες Έκτακτες Γενικές Συνελεύσεις, το σώμα δεν προχώρησε σε συζήτηση και λήψη αποφάσεων επί των θεμάτων της Ημερησίας Διάταξης λόγω της μη επίτευξης της κατά το νόμο και το καταστατικό προβλεπόμενης απαρτίας.

Κατά την Β' Επαναληπτική Έκτακτη Γενική Συνέλευση στις 17 Μαρτίου 2006, στην οποία παρέστησαν μέτοχοι εκπροσωπώντας 5.433.105 κοινές μετοχές, ήτοι ποσοστό 37,91% και μέτοχοι εκπροσωπώντας 201.580 προνομιούχες μετοχές, ήτοι ποσοστό 50,40%, ελήφθησαν οι παρακάτω αποφάσεις:

1. Εγκρίθηκε ομόφωνα η αύξηση της ονομαστικής αξίας των μετοχών του Ομίλου από € 1,03 σε € 5,15 με συνένωση μετοχών (reverse split) ο αριθμός των οποίων ανήλθε για τις κοινές από 14.333.325 σε 2.866.665 και για τις προνομιούχες από 400.000 σε 80.000.
2. Εγκρίθηκε ομόφωνα η μείωση του συνολικού μετοχικού κεφαλαίου του Ομίλου κατά € 14.291.325,25, με μείωση της ονομαστικής αξίας των μετοχών του Ομίλου από € 5,15 η κάθε μία σε € 0,30 η κάθε μία για τον συμψηφισμό συσσωρευμένων ζημιών.
3. Εγκρίθηκε ομόφωνα η αύξηση του μετοχικού κεφαλαίου του Ομίλου κατά € 53.256.550 με καταβολή μετρητών και έκδοση 10.651.310 νέων μετοχών (9.351.310 κοινών και 1.300.000 προνομιούχων) ονομαστικής αξίας € 0,30 η κάθε μία και με τιμή διάθεσης € 5,00 η κάθε μία με περιορισμό του δικαιώματος προτίμησης σύμφωνα με το άρθρο 13 παρ. 6 του Κ.Ν. 2190/1920. Κατόπιν των ανωτέρω τροποποιήσεων, το συνολικό μετοχικό κεφάλαιο του Ομίλου αναμένεται να ανέλθει (σε περίπτωση πλήρους κάλυψης της Αύξησης Μετοχικού Κεφαλαίου) σε € 4.079.392,50 και να διαιρείται σε 13.597.975 μετοχές (12.217.975 κοινές και 1.380.000 προνομιούχες) ονομαστικής αξίας € 0,30 η κάθε μία. Το ποσό των € 4,70 ανά μετοχή (συνολικά € 50.061.157) το οποίο προέκυψε από την διαφορά έκδοσης των νέων μετοχών υπέρ το άρτιο πιστώθηκε στα Ίδια Κεφάλαια του Ομίλου στο λογαριασμό «Διαφορά έκδοσης μετοχών υπέρ το άρτιο». Περαιτέρω ομόφωνα εγκρίθηκαν:
 - Η δυνατότητα αύξησης του μετοχικού κεφαλαίου του Ομίλου μέχρι του ποσού της κάλυψης, σύμφωνα με το άρθρο 13α του Κ.Ν.2190/1920, σε περίπτωση μερικής κάλυψης του μετοχικού κεφαλαίου κατά την προτεινόμενη αύξηση.
 - Ο περιορισμός (μερική κατάργηση) του δικαιώματος προτίμησης των παλαιών μετόχων πλην της βασικής μετόχου THRUSH INVESTMENT HOLDINGS Ltd.
 - Η κάλυψη της προτεινόμενης αύξησης του μετοχικού κεφαλαίου να ολοκληρωθεί εντός διαστήματος σαράντα πέντε (45) ημερών από την ημερομηνία λήψης της απόφασης από τη Β' Επαναληπτική Έκτακτη Γενική Συνέλευση.
4. Κατόπιν των ως άνω αποφάσεων και τη σχετική τροποποίηση του άρθρου 6, παρ. 1 του Καταστατικού του Ομίλου, αποφασίσθηκε ομόφωνα η κωδικοποίηση αυτού σε ενιαίο κείμενο.
5. Κατά την Β' Επαναληπτική Έκτακτη Γενική Συνέλευση δεν συζητήθηκαν άλλα θέματα πλην των τεσσάρων παραπάνω.

Τέλος, η Γενική Συνέλευση των μετόχων εξουσιοδότησε το Διοικητικό της Συμβούλιο ότι σε περίπτωση που η κάλυψη του ποσού της αύξησης του μετοχικού κεφαλαίου με καταβολή μετρητών δεν είναι πλήρης, να διαθέσει ελεύθερα κατά τη διακριτική του ευχέρεια, στην ίδια τιμή διάθεσης κάθε νέας μετοχής (ήτοι € 5,00) τις τυχόν νέες μετοχές που δεν θα διατεθούν.

3.2 ΣΥΝΟΠΤΙΚΑ ΣΤΟΙΧΕΙΑ ΠΡΟΣΦΑΤΗΣ ΑΥΞΗΣΗΣ ΜΕΤΟΧΙΚΟΥ ΚΕΦΑΛΑΙΟΥ

3.2.1 Όροι της Αύξησης Μετοχικού Κεφαλαίου

Κατά την 31.12.2005, το μετοχικό κεφάλαιο της Εταιρίας σε ενοποιημένη βάση ανερχόταν σε € 15.175 χιλ., διαιρεμένο σε 14.333.325 κοινές και 400.000 προνομιούχες μετοχές, ονομαστικής αξίας € 1,03. Το σύνολο των Ιδίων Κεφαλαίων της με βάση τον Ενοποιημένο Ισολογισμό της 31.12.2005 ήταν αρνητικό συνέπεια των συσσωρευμένων ζημιών του παρελθόντος και ανερχόταν σε (€ 35.185) χιλ. συνεπώς συνέτρεχε περίπτωση εφαρμογής του άρθρου 48 του Κ.Ν. 2190/1920 (Παρατήρηση Ορκωτού Ελεγκτή αρ.11., Ενοποιημένος Ισολογισμός χρήσεως 2005).

| | Αριθμός Μετοχών | Ονομαστική Αξία Μετοχών | Μετοχικό Κεφάλαιο (€ χιλ.) |
|--|--------------------|----------------------------|-------------------------------|
| Κοινές | 14.333.325 | € 1,03 | 14.763 |
| Προνομιούχες | 400.000 | € 1,03 | 412 |
| Μετοχικό Κεφάλαιο (31.12.2005) | | | 15.175 |
| Διαφορά Έκδοσης Μετοχών Υπέρ το Άρτιο (31.12.2005) | | | 42.078 |
| Υπόλοιπο Ζημιών Προηγ. Χρήσεων (31.12.2005) | | | (104.363) |
| Λοιπά Στοιχεία Καθαρής Θέσης (31.12.2005) | | | 11.925 |
| Σύνολο Ιδίων Κεφαλαίων σε Ενοποιημένη Βάση (31.12.2005) | | | (35.185) |

Πηγή: Δημοσιευμένες και Ελεγμένες Οικονομικές Καταστάσεις σύμφωνα με τα ΔΛΠ.

Με βάση την απόφαση 1. της Β' Επαναληπτικής Έκτακτης Γενικής Συνέλευσης του Ομίλου INTEAL στις 17 Μαρτίου 2006 αποφασίσθηκε η αύξηση της ονομαστικής αξίας των μετοχών της Εταιρίας από € 1,03 σε € 5,15 με συνένωση μετοχών (reverse split) ο αριθμός των οποίων ανήλθε για τις κοινές από 14.333.325 σε 2.866.665 και για τις προνομιούχες από 400.000 σε 80.000.

| | Αριθμός Μετοχών | Ονομαστική Αξία Μετοχών | Μετοχικό Κεφάλαιο (€ χιλ.) |
|---|--------------------|----------------------------|-------------------------------|
| Κοινές | 2.866.665 | € 5,15 | 14.763 |
| Προνομιούχες | 80.000 | € 5,15 | 412 |
| Μετοχικό Κεφάλαιο | | | 15.175 |
| Διαφορά Έκδοσης Μετοχών Υπέρ το Άρτιο | | | 42.078 |
| Υπόλοιπο Ζημιών Προηγ. Χρήσεων | | | (104.363) |
| Λοιπά Στοιχεία Καθαρής Θέσης | | | 11.925 |
| Σύνολο Ιδίων Κεφαλαίων σε Ενοποιημένη Βάση | | | (35.185) |

Πηγή: Όμιλος INTEAL

Με βάση την απόφαση 2. της Β' Επαναληπτικής Έκτακτης Γενικής Συνέλευσης της Εταιρίας στις 17 Μαρτίου 2006 αποφασίσθηκε η μείωση του συνολικού μετοχικού κεφαλαίου της Εταιρίας κατά € 14.291 χιλ. με μείωση της ονομαστικής αξίας των μετοχών (κοινών και προνομιούχων) της Εταιρίας από € 5,15 σε € 0,30 για συμψηφισμό συσσωρευμένων ζημιών.

| | Αριθμός Μετοχών | Ονομαστική Αξία Μετοχών | Μετοχικό Κεφάλαιο (€ χιλ.) |
|---|--------------------|----------------------------|-------------------------------|
| Κοινές | 2.866.665 | € 0,30 | 860 |
| Προνομιούχες | 80.000 | € 0,30 | 24 |
| Μετοχικό Κεφάλαιο | | | 884 |
| Διαφορά Έκδοσης Μετοχών Υπέρ το Άρτιο | | | 42.078 |
| Υπόλοιπο Ζημιών Προηγ. Χρήσεων | | | (90.072) |
| Λοιπά Στοιχεία Καθαρής Θέσης | | | 11.925 |
| Σύνολο Ιδίων Κεφαλαίων σε Ενοποιημένη Βάση | | | (35.185) |

Πηγή: Όμιλος INTEAL

Με βάση την απόφαση 3. της Β' Επαναληπτικής Έκτακτης Γενικής Συνέλευσης του Ομίλου INTEAL στις 17 Μαρτίου 2006 αποφασίσθηκε η αύξηση του μετοχικού κεφαλαίου της Εταιρίας κατά € 53.257 χιλ. με καταβολή μετρητών και έκδοση 10.651.310 νέων μετοχών (9.351.310 κοινών και 1.300.000 προνομιούχων) ονομαστικής αξίας € 0,30 και με τιμή διάθεσης € 5,00. Οι νέες κοινές και προνομιούχες μετοχές του Εκδότη δημιουργήθηκαν με βάση το Ν.2190/1920 και το καταστατικό της Εταιρίας.

Στον πίνακα που ακολουθεί αναλύεται η κατανομή των εσόδων της αύξησης μετοχικού κεφαλαίου σε «Μετοχικό Κεφάλαιο» και «Διαφορά από Έκδοση μετοχών υπέρ το Άρτιο».

| ΑΡΙΘΜΟΣ ΥΦΙΣΤΑΜΕΝΩΝ ΜΕΤΟΧΩΝ | | ΕΚΔΟΣΗ ΝΕΩΝ ΜΕΤΟΧΩΝ ⁽¹⁾ | |
|-----------------------------|------------------|------------------------------------|-------------------|
| Κοινές | 2.866.665 | Κοινές | 9.351.310 |
| Προνομιούχες | 80.000 | Προνομιούχες | 1.300.000 |
| Σύνολο | 2.946.665 | Σύνολο | 10.651.310 |

| ΜΕΤΟΧΙΚΟ ΚΕΦΑΛΑΙΟ | | ΔΙΑΦΟΡΑ ΑΠΟ ΤΗΝ ΕΚΔΟΣΗ ΜΕΤΟΧΩΝ ΥΠΕΡ ΤΟ ΑΡΤΙΟ | |
|-------------------|--------|--|--------|
| Κοινές | € 0,30 | Κοινές | € 4,70 |
| Προνομιούχες | € 0,30 | Προνομιούχες | € 4,70 |

| ΕΣΟΔΑ ΕΚΔΟΣΗΣ ΝΕΩΝ ΜΕΤΟΧΩΝ | |
|----------------------------|---------------------|
| Κοινές | € 46.756.550 |
| Προνομιούχες | € 6.500.000 |
| Σύνολο | € 53.256.550 |

Πηγή: Όμιλος INTEAL

(1) Αύξηση μετοχικού κεφαλαίου καταβολή μετρητών και με μερική κατάργηση του δικαιώματος προτίμησης των παλαιών μετόχων, ήτοι κατάργηση του δικαιώματος προτίμησης όλων των παλαιών μετόχων πλην της βασικής μετόχου THRUSH INVESTMENT HOLDINGS Ltd. και διάθεση των 132.000 αδιάθετων μετοχών στην PATELA FINANCE ESTABLISHMENT στην τιμή € 5,00 ανά μετοχή.

Κατόπιν των ανωτέρω τροποποιήσεων το συνολικό μετοχικό κεφάλαιο της Εταιρίας κατά την 30.9.2006 ανήλθε σε € 4.079 χιλ. και διαιρείται σε 13.597.975 μετοχές ονομαστικής αξίας € 0,30 η κάθε μία και συγκεκριμένα σε 12.217.975 κοινές μετοχές ονομαστικής αξίας € 0,30 η κάθε μία και 1.380.000 προνομιούχες μετοχές ονομαστικής αξίας € 0,30. Το ποσό των € 4,70 ανά μετοχή (συνολικά € 50.061.157) το οποίο προέκυψε από την διαφορά έκδοσης των νέων μετοχών υπέρ το άρτιο πιστώθηκε στα Ίδια Κεφάλαια της Εταιρίας στο λογαριασμό «Διαφορά έκδοσης μετοχών υπέρ το άρτιο».

| Συνολικός Αριθμός Μετοχών | Ονομαστική Αξία Μετοχών | Μετοχικό Κεφάλαιο (€ χιλ.) | (€ |
|--|-------------------------|----------------------------|----------|
| Κοινές | 12,217,325 | € 0.30 | 3,665 |
| Προνομιούχες | 1,380,000 | € 0.30 | 414 |
| Μετοχικό Κεφάλαιο (30.09.2006) | | | 4,079 |
| Διαφορά Έκδοσης Μετοχών Υπέρ το Άρτιο (30.09.2006) | | | 92,139 |
| Υπόλοιπο Ζημιών Προηγ. Χρήσεων (30.09.2006) | | | (89,508) |
| Λοιπά Στοιχεία Καθαρής Θέσης (30.09.2006) | | | (2,963) |
| Αποτελέσματα Περιόδου 1.1 - 30.09.2006 | | | 174 |
| Δικαιώματα Μειοψηφίας (30.09.2006) | | | 101 |
| Σύνολο Ιδίων Κεφαλαίων σε Ενοποιημένη Βάση (30.09.2006) | | | 4,022 |

Πηγή: Δημοσιευμένες και Επισκοπημένες Οικονομικές Καταστάσεις σύμφωνα με τα ΔΛΠ.

Σημείωση: Τυχόν αποκλίσεις από τις δημοσιευμένες οικονομικές καταστάσεις οφείλονται σε στρογγυλοποιήσεις

Μονάδα διαπραγμάτευσης στο Χ.Α. του συνόλου των μετοχών, κοινών και προνομιούχων, παλαιών και νέων είναι το ένα (1) τεμάχιο.

Οι νέες μετοχές (κοινές και προνομιούχες) θα είναι ονομαστικές και άυλες ενώ μόνο οι κοινές μετοχές διαθέτουν δικαίωμα ψήφου στις Γενικές Συνελεύσεις.

Η παραπάνω αύξηση μετοχικού κεφαλαίου και η σχετική τροποποίηση του άρθρου 6 του Καταστατικού του Ομίλου INTEAL έχει εγκριθεί με την από Κ2 – 5037/12.4.2006 απόφαση του Υπουργείου Ανάπτυξης, η οποία καταχωρήθηκε στο Μητρώο Α.Ε. στις 24.5.2006.

Η πιστοποίηση της καταβολής του ποσού της ολοκληρωθείσας αύξησης από το Δ.Σ. του Ομίλου INTEAL έλαβε χώρα στην από 23.5.2006 ειδική συνεδρίαση του Δ.Σ.

Σημειώνεται ότι δεδομένου ότι οι μετοχές της Εταιρίας βρίσκονται σε καθεστώς αναστολής διαπραγμάτευσης η προαναφερθείσα αύξηση μετοχικού κεφαλαίου με καταβολή μετρητών πραγματοποιήθηκε εξωχρηματοπιστωτικά και οι νέες μετοχές, που προέκυψαν από την ως άνω αύξηση θα αποδοθούν στους δικαιούχους σε άυλη μορφή με πίστωση στη Μεριδα και το Λογαριασμό Αξιών στο ΣΑΤ, που έχει δηλωθεί από τους δικαιούχους, μετά την έγκριση επαναδιαπραγμάτευσης των παλαιών και εισαγωγής προς διαπραγμάτευση των νέων μετοχών από τις Χρηματοπιστωτικές Αρχές.

3.2.2 Διαδικασία Άσκησης Δικαιωμάτων Προτίμησης

Το Δ.Σ. του Ομίλου INTEAL με την από 19.1.2006 έκθεση του πρότεινε στην από 17.3.2006 Γενική Συνέλευση και οι παριστάμενοι μέτοχοι συμφώνησαν, η προτεινόμενη αύξηση μετοχικού κεφαλαίου να πραγματοποιηθεί με περιορισμό του δικαιώματος προτίμησης των υφιστάμενων μετόχων, σύμφωνα με το άρθρο 13 παρ. 6 του Κ.Ν. 2190/1920. Αποφασίσθηκε το ποσό της αύξησης να καλυφθεί αποκλειστικά από το βασικό μέτοχο του Ομίλου INTEAL (THRUSH INVESTMENT HOLDINGS Ltd.), τις πιστώτριες τράπεζες και ορισμένους λοιπούς πιστωτές (δυνάμει του από 18.11.2005 μνημονίου σχετικά με την αναδιάρθρωση και εξυγίανση του Ομίλου INTEAL).

Ο παρακάτω πίνακας παρουσιάζει το ποσό με το οποίο ο βασικός μέτοχος, οι πιστώτριες τράπεζες και οι λοιποί πιστωτές συμμετείχαν στην αύξηση καθώς και τον αριθμό των μετοχών που απέκτησαν από την ολοκληρωθείσα αύξηση.

| | Ποσό Συμμετοχής στην Αύξηση Μετοχικού Κεφαλαίου (€ χιλ.) | | | | Αριθμός Νέων Μετοχών που προέκυψαν από την Αύξηση | | |
|---------------------------------------|---|--------------|---------------|---|--|------------------|-------------------|
| | Κοινές | Προνομ. | Σύνολο | | Κοινές | Προνομ. | Σύνολο |
| THRUSH INVESTMENTS HOLDING LTD | 18.390 | 6.500 | 24.890 | THRUSH INVESTMENTS HOLDING LTD | 3.678.035 | 1.300.000 | 4.978.035 |
| TINOLA HOLDING S.A | 7.000 | | 7.000 | TINOLA HOLDING S.A | 1.400.000 | | 1.400.000 |
| LEVENTIS OVERSEAS LTD | 5.795 | | 5.795 | LEVENTIS OVERSEAS LTD | 1.158.971 | | 1.158.971 |
| ALPHA ΤΡΑΠΕΖΑ | 4.309 | | 4.309 | ALPHA ΤΡΑΠΕΖΑ | 861.800 | | 861.800 |
| CITIBANK | 3.500 | | 3.500 | CITIBANK | 700.000 | | 700.000 |
| EFG EUROBANK | 2.507 | | 2.507 | EFG EUROBANK | 501.359 | | 501.359 |
| ΛΑΪΚΗ ΤΡΑΠΕΖΑ | 1.830 | | 1.830 | ΛΑΪΚΗ ΤΡΑΠΕΖΑ | 365.989 | | 365.989 |
| ΕΘΝΙΚΗ ΤΡΑΠΕΖΑ | 1.498 | | 1.498 | ΕΘΝΙΚΗ ΤΡΑΠΕΖΑ | 299.640 | | 299.640 |
| ΤΡΑΠΕΖΑ ΚΥΠΡΟΥ | 734 | | 734 | ΤΡΑΠΕΖΑ ΚΥΠΡΟΥ | 146.735 | | 146.735 |
| PATELA FINANCE ESTABL. ⁽¹⁾ | 660 | | 660 | PATELA FINANCE ESTABL. ⁽¹⁾ | 132.000 | | 132.000 |
| ΕΜΠΟΡΙΚΗ ΤΡΑΠΕΖΑ | 534 | | 534 | ΕΜΠΟΡΙΚΗ ΤΡΑΠΕΖΑ | 106.781 | | 106.781 |
| Συνολικά Έσοδα Έκδοσης | 46.757 | 6.500 | 53.257 | Συνολικός Αριθμός Νέων Μετοχών | 9.351.310 | 1.300.000 | 10.651.310 |

Πηγή: Όμιλος INTEAL

(1) Η PATELA FINANCE ESTABLISHMENT πριν την αύξηση του μετοχικού κεφαλαίου και μετά το reverse split κατείχε 56.398 μετοχές. Το Δ.Σ. της Εταιρίας μετά από εξουσιοδότηση της Β' Επαναληπτικής Έκτακτης Γενικής Συνέλευσης αποφάσισε να διαθέσει τις 132.000 αδιάθετες μετοχές στην PATELA FINANCE ESTABLISHMENT.

Ο περιορισμός (μερική κατάργηση) του δικαιώματος προτίμησης των υφιστάμενων μετόχων, ήτοι η κατάργηση του δικαιώματος προτίμησης όλων των παλαιών μετόχων πλην της βασικής μετόχου THRUSH INVESTMENT HOLDINGS Ltd. αποσκοπεί

- στην προστασία των μετόχων (εκτός τις THRUSH INVESTMENT HOLDINGS Ltd.), των οποίων τα δικαιώματα προτίμησης καταργούνται, ώστε να μην επιβαρυνθούν με το κόστος αποπληρωμής μεγάλου τμήματος του δανεισμού της Εταιρίας και

2. στην επιτάχυνση τις διαδικασίας της αύξησης μετοχικού κεφαλαίου και των λοιπών σταδίων της.

Τα δικαιώματα προτίμησης δεν ήταν μεταβιβάσιμα και δεν αποτέλεσαν αντικείμενο διαπραγμάτευσης στο ηλεκτρονικό σύστημα συναλλαγών του Χ.Α. κατά τη διάρκεια της προθεσμίας άσκησης του δικαιώματος προτίμησης.

Ο βασικός μέτοχος, THRUSH INVESTMENT HOLDINGS Ltd., είχε δηλώσει στην Γενική Συνέλευση των μετόχων της Εταιρίας στις 17.3.2006 ότι θα ασκήσει τα δικαιώματα που του αναλογούσαν στην αύξηση μετοχικού κεφαλαίου και δεσμεύθηκε να διατηρήσει το ποσοστό του για διάστημα έξι (6) μηνών μετά τη λήξη της διαδικασίας αύξησης του μετοχικού κεφαλαίου.

Η περίοδος συμμετοχής στην ως άνω αύξηση μετοχικού κεφαλαίου ήταν μέχρι την 1.6.2006 (το Δ.Σ. της Εταιρίας αποφάσισε με σχετική απόφαση που ελήφθη κατά την συνεδρίαση της 28.4.2006 την παράταση της προθεσμίας συμμετοχής στην αύξηση μετοχικού κεφαλαίου της Εταιρίας κατά ένα μήνα, από την 1.5.2006 που είχε αποφασισθεί αρχικά στις 1.6.2006). Η κάλυψη της αύξησης μετοχικού κεφαλαίου ήταν πλήρης (100%).

3.2.3 Ολοκλήρωση Αύξησης Μετοχικού Κεφαλαίου

Κατά τη συνεδρίαση της 23.5.2006, το Δ.Σ. της Εταιρίας πιστοποίησε ότι η αύξηση μετοχικού κεφαλαίου καλύφθηκε κατά 100% με την καταβολή συνολικού ποσού 53.256.550 Ευρώ, που αντιστοιχεί σε 9.351.310 νέες κοινές και 1.300.000 νέες προνομιούχες μετοχές. Σύμφωνα με τον έλεγχο τον οποίο διενέργησε ο τακτικός ορκωτός ελεγκτής της Εταιρίας κ. Ιωάννης Καλογερόπουλος (Α.Μ.Σ.Ο.Ε.Λ. 10741) της ελεγκτικής εταιρίας BAKER TILLY HELLAS A.E., επιβεβαιώθηκε το ποσό και ποσοστό της κάλυψης της αύξησης μετοχικού κεφαλαίου. Κατά την 30.9.2006 το σύνολο των Ενοποιημένων Ιδίων Κεφαλαίων της Εταιρίας μετά την αφαίρεση των δικαιωμάτων μειοψηφίας ανέρχονταν σε € 4.022 χιλ. και αναλύονται ως ακολούθως:

| Συνολικός Αριθμός Μετοχών | Ονομαστική Αξία Μετοχών | Μετοχικό Κεφάλαιο (€ χιλ.) |
|---|-------------------------|----------------------------|
| Κοινές | 12,217,325 | € 0.30 |
| Προνομιούχες | 1,380,000 | € 0.30 |
| Μετοχικό Κεφάλαιο (30.09.2006) | | 4,079 |
| Διαφορά Έκδοσης Μετοχών Υπέρ το Άρτιο (30.09.2006) | | 92,139 |
| Υπόλοιπο Ζημιών Προηγ. Χρήσεων (30.09.2006) | | (89,508) |
| Λοιπά Στοιχεία Καθαρής Θέσης (30.09.2006) | | (2,963) |
| Αποτελέσματα Περιόδου 1.1 - 30.09.2006 | | 174 |
| Δικαιώματα Μειοψηφίας (30.09.2006) | | 101 |
| Σύνολο Ιδίων Κεφαλαίων σε Ενοποιημένη Βάση (30.09.2006) | | 4,022 |

Πηγή: Δημοσιευμένες και Επισκοπημένες Οικονομικές Καταστάσεις σύμφωνα με τα ΔΛΠ.

Σημείωση: Τυχόν αποκλίσεις από τις δημοσιευμένες οικονομικές καταστάσεις οφείλονται σε στρογγυλοποιήσεις

Με βάση τη συμμετοχή των υφιστάμενων (THRUSH INVESTMENT HOLDINGS Ltd.) και νέων μετόχων (πιστώτριες τράπεζες και λοιποί πιστωτές) στην αύξηση μετοχικού κεφαλαίου της Εταιρίας η μετοχική σύνθεση του Ομίλου INTEAL, για τις κοινές και προνομιούχες μετοχές διαμορφώνεται ως εξής:

Αριθμός Κοινών Μετοχών και Δικαιωμάτων Ψήφου πριν και μετά την Αύξηση Μετοχικού Κεφαλαίου

| Μετοχική Σύνθεση πριν την Αύξηση Μετοχικού Κεφαλαίου ⁽¹⁾ | | | |
|---|---|---------------------|---------------|
| ΜΕΤΟΧΟΣ | ΑΡΙΘΜΟΣ ΚΟΙΝΩΝ ΜΕΤΟΧΩΝ ⁽²⁾ | ΔΙΚΑΙΩΜΑΤΑ ΨΗΦΟΥ | (%) |
| THRUSH INVESTMENTS HOLDING LTD | 3.023.638 | 3.023.638 | 21,1% |
| ΚΛΗΡΟΝΟΜΟΙ ΓΕΡΟΣΤΑΘΟΠΟΥΛΟΥ ΛΟΥΚΑ | 1.266.320 | 1.266.320 | 8,8% |
| CREDIT SUISSE-ZURICH | 519.210 | 519.210 | 3,6% |
| ΔΥΝΑΜΙΚΗ ΑΤΕ | 328.100 | 328.100 | 2,3% |
| Λοιποί Επενδυτές | 9.196.057 | 9.196.057 | 64,2% |
| Σύνολο Κοινών Μετοχών | 14.333.325 | 14.333.325 | 100,0% |

Πηγή: Όμιλος INTEAL

- (1) Η ανωτέρω μετοχική σύνθεση αναφέρεται στους μετόχους οι οποίοι πριν την ολοκληρωθείσα αύξηση μετοχικού κεφαλαίου κατείχαν άνω του 2% των κοινών μετόχων της Εταιρίας.
- (2) Αναφέρεται στις κοινές μετοχές πριν το reverse split το οποίο αποφάσισε η Β' Επαναληπτική Έκτακτη Γενική Συνέλευση της 17 Μαρτίου 2006

| Μετοχική Σύνθεση μετά την Αύξηση Μετοχικού Κεφαλαίου ⁽¹⁾ | | | |
|---|---|---------------------|---------------|
| ΜΕΤΟΧΟΣ | ΑΡΙΘΜΟΣ ΚΟΙΝΩΝ ΜΕΤΟΧΩΝ ⁽²⁾ | ΔΙΚΑΙΩΜΑΤΑ ΨΗΦΟΥ | (%) |
| THRUSH INVESTMETNS HOLDING LTD | 4.282.763 | 4.282.763 | 35,1% |
| TINOLA SERVICES S.A | 1.400.000 | 1.400.000 | 11,5% |
| LEVENTIS OVERSEAS LTD | 1.158.971 | 1.158.971 | 9,5% |
| ALPHA ΤΡΑΠΕΖΑ | 861.800 | 861.800 | 7,1% |
| CITIBANK | 700.000 | 700.000 | 5,7% |
| EFG EUROBANK | 501.359 | 501.359 | 4,1% |
| ΛΑΙΚΗ ΤΡΑΠΕΖΑ | 365.989 | 365.989 | 3,0% |
| ΕΘΝΙΚΗ ΤΡΑΠΕΖΑ | 299.640 | 299.640 | 2,5% |
| ΚΛΗΡΟΝΟΜΟΙ ΓΕΡΟΣΤΑΘΟΠΟΥΛΟΥ ΛΟΥΚΑ | 253.264 | 253.264 | 2,1% |
| <u>PATELA FINANCE ESTABLISHMENT ⁽³⁾</u> | 188.398 | 188.398 | 1,5% |
| ΤΡΑΠΕΖΑ ΚΥΠΡΟΥ | 146.735 | 146.735 | 1,2% |
| ΕΜΠΟΡΙΚΗ ΤΡΑΠΕΖΑ | 106.781 | 106.781 | 0,9% |
| CREDIT SUISSE-ZURICH | 103.842 | 103.842 | 0,8% |
| ΔΥΝΑΜΙΚΗ ΑΤΕ | 65.620 | 65.620 | 0,5% |
| Λοιποί Επενδυτές | 1.782.813 | 1.782.813 | 14,6% |
| Σύνολο Κοινών Μετοχών | 12.217.975 | 12.217.975 | 100,0% |

Πηγή: Όμιλος INTEAL

- (1) Πλην των μετόχων των οποίων τα ονόματα εμφανίζονται υπογραμμισμένα οι υπόλοιποι μέτοχοι που εμφανίζονται στον ανωτέρω πίνακα είναι νέοι μέτοχοι οι οποίοι συμμετείχαν στην ολοκληρωθείσα αύξηση μετοχικού κεφαλαίου
- (2) Αναφέρεται στις κοινές μετοχές μετά το reverse split (με αναλογία 5 προς 1) το οποίο αποφάσισε η Β' Επαναληπτική Έκτακτη Γενική Συνέλευση της 17 Μαρτίου 2006
- (3) Η PATELA FINANCE ESTABLISHMENT πριν την αύξηση του μετοχικού κεφαλαίου και μετά το reverse split κατείχε 56.398 μετοχές. Το Δ.Σ. της Εταιρίας μετά από εξουσιοδότηση της Β' Επαναληπτικής Έκτακτης Γενικής Συνέλευσης αποφάσισε να διαθέσει τις 132.000 αδιάθετες μετοχές στην PATELA FINANCE ESTABLISHMENT.

Αριθμός Προνομιούχων Μετοχών και Δικαιωμάτων Ψήφου πριν και μετά την Αύξηση Μετοχικού Κεφαλαίου

| Μετοχική Σύνθεση πριν την Αύξηση Μετοχικού Κεφαλαίου ⁽¹⁾ | | | |
|---|---|------------------------------------|---------------|
| ΜΕΤΟΧΟΣ | ΑΡΙΘΜΟΣ ΠΡΟΝΟΜΙΟΥΧΩΝ ΜΕΤΟΧΩΝ ⁽²⁾ | ΔΙΚΑΙΩΜΑΤΑ ΨΗΦΟΥ ⁽³⁾ | (%) |
| THRUSH INVESTMENTS HOLDING LTD | 201.580 | 0 | 50,4% |
| ΛΥΡΙΝΤΖΑΚΗΣ ΣΤΑΥΡΟΣ | 54.650 | 0 | 13,7% |
| CREDIT SUISSE-ZURICH | 28.950 | 0 | 7,2% |
| ΣΙΟΥΤΑΣ ΒΑΣΙΛΕΙΟΣ | 20.620 | 0 | 5,2% |
| ΕΠΟΠΤΗΣ ΕΚΚΑΘΑΡΙΣΗΣ ΔΕΛΤΑ ΑΧΕ | 14.555 | 0 | 3,6% |
| Λοιποί Επενδυτές | 79.645 | 0 | 19,9% |
| Σύνολο Προνομιούχων Μετοχών | 400.000 | 0 | 100,0% |

Πηγή: Όμιλος INTEAL

- (1) Η ανωτέρω μετοχική σύνθεση αναφέρεται στους μετόχους οι οποίοι πριν την ολοκληρωθείσα αύξηση μετοχικού κεφαλαίου κατείχαν άνω του 2% των προνομιούχων μετοχών της Εταιρίας.
- (2) Αναφέρεται στις προνομιούχες μετοχές πριν το reverse split (με αναλογία 5 προς 1) το οποίο αποφάσισε η Β' Επαναληπτική Έκτακτη Γενική Συνέλευση της 17 Μαρτίου 2006
- (3) Οι προνομιούχες μετοχές δεν παρέχουν δικαίωμα ψήφου στις Γενικές Συνελεύσεις των μετόχων και κάτοχοι δικαιούνται να ψηφίζουν μόνο σε ιδιαίτερες συνελεύσεις βάσει του άρθρου 13 παρ. 8 του Κ.Ν.2190/1920, εφόσον πρόκειται να ληφθεί απόφαση που τους επηρεάζει.

| Μετοχική Σύνθεση μετά την Αύξηση Μετοχικού Κεφαλαίου | | | |
|--|---|------------------------------------|---------------|
| ΜΕΤΟΧΟΣ | ΑΡΙΘΜΟΣ ΠΡΟΝΟΜΙΟΥΧΩΝ ΜΕΤΟΧΩΝ ⁽²⁾ | ΔΙΚΑΙΩΜΑΤΑ ΨΗΦΟΥ ⁽³⁾ | (%) |
| THRUSH INVESTMENTS HOLDING LTD ⁽¹⁾ | 1.340.316 | 0 | 97,1% |
| ΛΥΡΙΝΤΖΑΚΗΣ ΣΤΑΥΡΟΣ | 10.930 | 0 | 0,8% |
| CREDIT SUISSE-ZURICH | 5.790 | 0 | 0,4% |
| ΣΙΟΥΤΑΣ ΒΑΣΙΛΕΙΟΣ | 4.124 | 0 | 0,3% |
| ΕΠΟΠΤΗΣ ΕΚΚΑΘΑΡΙΣΗΣ ΔΕΛΤΑ ΑΧΕ | 2.911 | 0 | 0,2% |
| Λοιποί Επενδυτές | 15.929 | 0 | 1,2% |
| Σύνολο Προνομιούχων Μετοχών | 1.380.000 | 0 | 100,0% |

Πηγή: Όμιλος INTEAL

- (1) Η THRUSH INVESTMENTS HOLDING Ltd ήταν ο μοναδικός μέτοχος ο οποίος απέκτησε προνομιούχες μετοχές μέσω της ολοκληρωθείσας αύξησης Μετοχικού Κεφαλαίου
- (2) Αναφέρεται τις προνομιούχες μετοχές μετά το reverse split (με αναλογία 5 προς 1) το οποίο αποφάσισε η Β' Επαναληπτική Έκτακτη Γενική Συνέλευση της 17 Μαρτίου 2006
- (3) Οι προνομιούχες μετοχές δεν παρέχουν δικαίωμα ψήφου στις Γενικές Συνελεύσεις των μετόχων και κάτοχοι δικαιούνται να ψηφίζουν μόνο σε ιδιαίτερες συνελεύσεις βάσει του άρθρου 13 παρ. 8 του Κ.Ν.2190/1920, εφόσον πρόκειται να ληφθεί απόφαση που τους επηρεάζει.

Οι κάτοχοι των νέων μετοχών που προέκυψαν από την αύξηση του μετοχικού κεφαλαίου της Εταιρίας κατέστησαν μέτοχοι με την καταβολή του τιμήματος των εν λόγω μετοχών. Με δεδομένο ότι οι μετοχές της Εταιρίας βρίσκονται σε καθεστώς αναστολής διαπραγματεύσεως, και, ως εκ τούτου, η καταχώρηση των νεοεκδοθεισών μετοχών στο ΣΑΤ τελεί υπό την αίρεση της έγκρισης του παρόντος Ενημερωτικού Δελτίου και της αίτησης εισαγωγής των μετοχών προς επαναδιαπραγμάτευση, οι νέοι μέτοχοι δύνανται στο μεταξύ να ασκούν τα εκ της μετοχικής ιδιότητας απορρέοντα δικαιώματα, συμπεριλαμβανομένου του δικαιώματος ψήφου, προσκομίζοντας τα σχετικά γραμμάτια καταβολής του τιμήματος αγοράς των ως άνω μετοχών στον ειδικό τραπεζικό λογαριασμό της Εταιρίας.

Με την οριστικοποίηση των δικαιωμάτων από την πρόσφατη αύξηση μετοχικού κεφαλαίου, η THRUSH INVESTMENT HOLDINGS Ltd. θα έχει από μόνη της καταστατική πλειοψηφία με 35%. Ενδεχομένως να υπάρξουν και διάφορες συνεργασίες μεταξύ μετόχων με κοινά συμφέροντα όπως λόγου χάρη οι πιστώτριες τράπεζες που θα μπορούν να εμφανίσουν αντίστοιχες ή ακόμη μεγαλύτερες πλειοψηφίες, ως αποτέλεσμα η THRUSH INVESTMENT HOLDINGS Ltd. ή ομάδες μετόχων θα έχουν τη δυνατότητα να επηρεάζουν σημαντικά τις υποθέσεις της Εταιρίας, συμπεριλαμβανομένης της εκλογής των μελών του Διοικητικού

Συμβουλίου καθώς και να εγκρίνουν ή να απορρίπτουν άλλα θέματα που υποβάλλονται στη Γενική Συνέλευση των Μετόχων. Επιπρόσθετα, στην περίπτωση που η THRUSH INVESTMENT HOLDINGS Ltd. ή ομάδες μετόχων πουλήσουν το σύνολο των μετοχών τους σε ένα μοναδικό επενδυτή (ή σε περιορισμένο αριθμό επενδυτών) αυτός θα έχει τη δυνατότητα να επηρεάζει σημαντικά τις υποθέσεις της Εταιρίας, δυνατότητα που έχει σήμερα η THRUSH INVESTMENT HOLDINGS Ltd. ως βασικός μέτοχος της Εταιρίας. Η THRUSH INVESTMENT HOLDINGS Ltd. έχει δηλώσει με επιστολή της ότι δεν θα διαφοροποιηθεί το ποσοστό της για 6 μήνες μετά την επαναδιαπραγμάτευση της μετοχής της Εταιρίας.

3.2.4 Προορισμός Νέων Κεφαλαίων & Λόγοι Αύξησης Μετοχικού Κεφαλαίου

Σκοπός της προαναφερθείσας αύξησης μετοχικού κεφαλαίου ήταν:

- η αποπληρωμή του τραπεζικού δανεισμού ώστε να εξυγιανθεί ο Ισολογισμός της Εταιρίας και κατ' επέκταση η μείωση των χρηματοοικονομικών εξόδων της. Κατά την 31.12.2005, το ύψος των βραχυχρόνιων τραπεζικών δανείων του Ομίλου INTEAL ανέρχονταν σε € 35.984 χιλ. (δεν συμπεριλαμβάνονται οι υποχρεώσεις από τις συμβάσεις factoring ύψους € 1.395 χιλ. και οι τραπεζικές υποχρεώσεις της SPACERPHONE A.E. ύψους € 894 χιλ.) Αποτέλεσμα του μνημονίου που υπογράφηκε με τις πιστώτριες τράπεζες ήταν τα χρηματοοικονομικά έξοδα του Ομίλου INTEAL για τη χρήση 2005 να ανήλθαν σε € 609 χιλ. από € 2.634 χιλ. που ήταν τη χρήση 2004.
- αποπληρωμή ληξιπρόθεσμων οφειλών προς πιστωτές της Εταιρίας, οι οποίες ανερχόταν το Μάρτιο του 2006 σε περίπου € 20.005 χιλ.
- η κάλυψη της αρνητικής Ενοποιημένης Καθαρής Θέσης της Εταιρίας με αποτέλεσμα να επιτευχθεί ένα από τα κριτήρια τα οποία θέτει το Δ.Σ. του Χ.Α. με βάση το άρθρο 323 του Κανονισμού του Χ.Α. σχετικά με την επαναδιαπραγμάτευση των μετοχών της Εταιρίας στο Χ.Α. (Βλέπε Παράγραφο 3.2.3 «Ολοκλήρωση Αύξησης Μετοχικού Κεφαλαίου» για περισσότερες λεπτομέρειες)

Ο πίνακας που ακολουθεί αναλύει τα ποσά με τα οποία κάθε μία από τις πιστώτριες τράπεζες, τους λοιπούς πιστωτές και το βασικό μέτοχο συμμετείχαν στην αύξηση του μετοχικού κεφαλαίου καθώς και τα ποσά που χρησιμοποιήθηκαν για την αποπληρωμή του τραπεζικού δανεισμού και των ληξιπρόθεσμων οφειλών.

| ποσά σε € χιλ. | Ποσό Συμμετοχής στην Αύξηση Μετοχικού Κεφαλαίου (€ χιλ.) | | |
|------------------------|---|-------------------------|---------------|
| | Κοινές μετοχές | Προνομιούχες μετοχές | Σύνολο |
| THRUSH INVEST. HOLDING | 18.390 | 6.500 | 24.890 |
| TINOLA HOLDING S.A | 7.000 | | 7.000 |
| LEVENTIS OVERSEAS LTD | 5.795 | | 5.795 |
| ALPHA ΤΡΑΠΕΖΑ | 4.309 | | 4.309 |
| CITIBANK | 3.500 | | 3.500 |
| EFG EURO BANK | 2.507 | | 2.507 |
| ΛΑΪΚΗ ΤΡΑΠΕΖΑ | 1.830 | | 1.830 |
| ΕΘΝΙΚΗ ΤΡΑΠΕΖΑ | 1.498 | | 1.498 |
| ΤΡΑΠΕΖΑ ΚΥΠΡΟΥ | 734 | | 734 |
| PATELA FINANCE ESTABL. | 660 | | 660 |
| ΕΜΠΟΡΙΚΗ ΤΡΑΠΕΖΑ | 534 | | 534 |
| Σύνολο | 46.757 | 6.500 | 53.257 |

Πηγή: Ο παραπάνω πίνακας έχει συνταχθεί από την Εταιρία και δεν έχει ελεγχθεί από Ορκωτό Ελεγκτή - Λογιστή.

| Ποσά σε € χιλ. | Κίνηση δανείων & ληξιπρόθεσμων οφειλών | | | | Σύνολο δανείων & ληξιπρόθεσμων οφειλών μετά την αύξηση ⁽²⁾ |
|------------------------|---|--------------------|----------------------------------|--------------------|---|
| | Σύνολο δανείων & ληξιπρόθεσμων οφειλών πριν την αύξηση ⁽¹⁾ | Αποπληρωμή δανείων | Αποπληρωμή ληξιπρόθεσμων οφειλών | Σύνολο αποπληρωμών | |
| CITIBANK | 13.113 | (10.381) | | (10.381) | 2.732 ⁽³⁾ |
| ALPHA ΤΡΑΠΕΖΑ | 8.618 | (8.618) | | (8.618) | 0 |
| EFG EUROBANK | 5.014 | (5.014) | | (5.014) | 0 |
| ΛΑΪΚΗ ΤΡΑΠΕΖΑ | 3.660 | (3.660) | | (3.660) | 0 |
| ΕΘΝΙΚΗ ΤΡΑΠΕΖΑ | 3.044 | (3.044) | | (3.044) | 0 |
| ΤΡΑΠΕΖΑ ΚΥΠΡΟΥ | 1.467 | (1.467) | | (1.467) | 0 |
| ΕΜΠΟΡΙΚΗ ΤΡΑΠΕΖΑ | 1.068 | (1.068) | | (1.068) | 0 |
| Σύνολο | 35.984 | (33.252) | | (33.252) | 0 |
| Ληξιπρόθεσμες οφειλές: | | | | | |
| TINOLA HOLDING S.A | 7.000 | | (7.000) | (7.000) | |
| LEVENTIS OVERSEAS LTD | 5.795 | | (5.795) | (5.795) | |
| PATELA FINANCE ESTABL. | 660 | | (660) | (660) | |
| THRUSH INVEST. HOLDING | 6.550 | | (6.550) | (6.550) | |
| Σύνολο | 55.989 | (33.252) | (20.005) | (53.257) | 0 |

Πηγή: Ο παραπάνω πίνακας έχει συνταχθεί από την Εταιρία και δεν έχει ελεγχθεί από Ορκωτό Ελεγκτή - Λογιστή.

- (1) Το σύνολο των τραπεζικών υποχρεώσεων προς τις πιστώτριες τόσο κατά την 31.12.2005 όσο και την 31.3.2006 ανήλθε σε € 35.984 χιλ.
(2) Στον ανωτέρω πίνακα δεν περιλαμβάνονται οι υποχρεώσεις από τις συμβάσεις factoring οι οποίες ανέρχονταν σε € 1.039 χιλ. κατά την 31.3.2006 και 1.395 χιλ. κατά την 31.12.2005.
(3) Έως την 30.6.2006 είχαν αποπληρωθεί επιπλέον € 467 χιλ. προς την τράπεζα CITIBANK
(4) Η Αποπληρωμή δανείων αφορά τα δάνεια σε ενοποιημένο επίπεδο

Όπως προκύπτει από την ανάλυση του ανωτέρω πίνακα η συμμετοχή των πιστωτριών τραπεζών και των λοιπών πιστωτών στην αύξηση μετοχικού κεφαλαίου οδήγησε στην αποπληρωμή μέρους των υποχρεώσεων του Ομίλου INTEAL και των συνδεδεμένων με αυτόν εταιριών προς αυτούς. Η συμμετοχή του βασικού μετόχου στην αύξηση μετοχικού κεφαλαίου είχε σαν αποτέλεσμα την αποπληρωμή του υπολοίπου των τραπεζικών υποχρεώσεων προς τις πιστώτριες τράπεζες.

Συμπερασματικά καταλήγουμε ότι ο βασικός μέτοχος του Ομίλου INTEAL μέσω της συμμετοχής του στην αύξηση μετοχικού κεφαλαίου με συνολικά € 24.890 χιλ., μέρος του οποίου (€ 18.340) αποπλήρωσε το 55% των συνολικών τραπεζικών υποχρεώσεων του Ομίλου INTEAL και των συνδεδεμένων με αυτόν εταιριών ενώ η αποπληρωμή του υπολοίπου 45% επιβάρυνε τις πιστώτριες τράπεζες.

Τα έσοδα της αύξησης κεφαλαίου ύψους € 53.256.550 είχαν διατεθεί στο σύνολο τους έως και την 30.6.2006. Η διάθεση των εσόδων διαπιστώθηκε από τον Ορκωτό Ελεγκτή κ. Ιωάννη Β. Καλογερόπουλο (Α.Μ.Σ.Ο.Ε.Λ. 10741) της ελεγκτικής εταιρίας BAKER TILLY HELLAS A.E. με βάση τον έλεγχο που ολοκλήρωσε την 8.8.2006.

Ο πίνακας που ακολουθεί παρουσιάζει τη χρήση των κεφαλαίων τα οποία αντλήθηκαν από την αύξηση μετοχικού κεφαλαίου που πραγματοποιήθηκε δυνάμει της από 17.3.2006 απόφαση της Β' Επαναληπτική Έκτακτη Γενική Συνέλευση των μετόχων της Εταιρίας.

| Διάθεση αντληθέντων κεφαλαίων | Αποπληρωμή δανείων | Αποπληρωμή ληξιπρόθεσμων οφειλών | Συνολο | Διατεθέντα έως 30/6/2006 | Αδιάθετα Κεφάλαια |
|--|--------------------|----------------------------------|-------------------|--------------------------|-------------------|
| Ποσά σε € | | | | | |
| Συμμετοχή σε θυγατρικές εταιρείες | | | | | |
| INTEAL ΗΛΕΚΤΡΟΝΙΚΗ | 21.622.733 | 1.625.994 | 23.248.727 | 23.248.727 | - |
| INTEAL ΣΥΣΤΗΜΑΤΑ | 8.689.519 | 2.840.491 | 11.530.011 | 11.530.011 | - |
| ADACOM | 1.478.318 | 280.208 | 1.758.526 | 1.758.526 | - |
| MY MULTI SHOP | 867.600 | 1.048.162 | 1.915.762 | 1.915.762 | - |
| Σύνολο | 32.658.171 | 5.794.855 | 38.453.026 | 38.453.026 | - |
| Ίδια χρήση | | | | | |
| ΟΜΙΛΟΣ INTEAL | 593.524 | 14.210.000 | 14.803.524 | 14.803.524 | - |
| Γενικό Σύνολο | 33.251.695 | 20.004.855 | 53.256.550 | 53.256.550 | - |

Πηγή: Πίνακας Διάθεσης Αντληθέντων Κεφαλαίων, Ελεγμένος από Ορκωτό Ελεγκτή - Λογιστή, 8.8.2006

Η Εταιρία με τα χρήματα τα οποία συγκέντρωσε από την ολοκληρωθείσα αύξηση μετοχικού κεφαλαίου προχώρησε σε επιμέρους αυξήσεις μετοχικού κεφαλαίου των συνδεδεμένων με αυτή εταιριών έτσι ώστε το σύνολο των ιδίων κεφαλαίων κάθε μίας από αυτές να μετατραπεί σε θετικό, μετά την ολοκλήρωση της αύξησης του μετοχικού κεφαλαίου, γεγονός το οποίο θα απεικονιστεί στους δημοσιευμένους Ισολογισμούς της 31/12/2006, με συνέπεια να μην συντρέχουν οι προϋποθέσεις των άρθρων 47 και 48 του Ν.2190/1920 για κάθε μία από τις θυγατρικές εταιρείες INTEAL ΗΛΕΚΤΡΟΝΙΚΗ, INTEAL ΣΥΣΤΗΜΑΤΑ, ADACOM και MY MULTI SHOP.

Πιο συγκεκριμένα:

INTEAL ΗΛΕΚΤΡΟΝΙΚΗ

Η Έκτακτη Γενική Συνέλευση των μετόχων της εταιρίας στις 13.7.2006 αποφασίζει ομόφωνα και παμψηφεί:

- την αύξηση της ονομαστικής αξίας της μετοχής της Εταιρίας από 10 ευρώ σε 50 ευρώ με συνένωση μετοχών (reverse split). Έτσι το συνολικό μετοχικό κεφάλαιο της εταιρείας θα ανέρχεται σε 13.071.800 ευρώ και θα διαιρείται σε 261.436 μετοχές, ονομαστικής αξίας 50 ευρώ η κάθε μία.
- τη μείωση του συνολικού μετοχικού κεφαλαίου της εταιρίας κατά 12.993.369,20 ευρώ, με μείωση της ονομαστικής αξίας των μετοχών της από 50 ευρώ η κάθε μία σε 0,30 ευρώ η κάθε μία για συμψηφισμό ζημιών. Έτσι το συνολικό μετοχικό κεφάλαιο της εταιρίας θα ανέρχεται σε 78.430,80 ευρώ και θα διαιρείται σε 261.436 μετοχές, ονομαστικής αξίας 0,30 ευρώ η κάθε μία.
- την αύξηση του μετοχικού κεφαλαίου της εταιρίας, κατά 7.749,58 ευρώ με καταβολή μετρητών και κατά 339,92 ευρώ με κεφαλαιοποίηση απαιτήσεων, σύνολο 8.089,50 ευρώ και έκδοση 26.965 νέων μετοχών ονομαστικής αξίας 0,30 ευρώ η κάθε μία και με τιμή διάθεσης 900 ευρώ η κάθε μία. Έτσι το συνολικό μετοχικό κεφάλαιο της εταιρείας θα ανέρχεται σε 86.520,30 ευρώ και θα διαιρείται σε 288.401 μετοχές, ονομαστικής αξίας 0,30 ευρώ η κάθε μία. Η διαφορά έκδοσης μετοχών υπέρ το άρτιο εξ ευρώ 899,70 ανά μετοχή (συνολικά ευρώ 24.260.410,50) θα αχθεί σε πίστωση του λογαριασμού «Διαφορά έκδοσης μετοχών υπέρ το άρτιο».

Ο Όμιλος INTEAL κάλυψε το σύνολο της αύξησης του μετοχικού κεφαλαίου ήτοι € 24.269 χιλ. καθώς είναι ο μοναδικός μέτοχος της εταιρίας. Το συνολικό ποσό της αύξησης καλύφθηκε με μετρητά για το ποσό των € 23.248 χιλ. και κεφαλαιοποίηση απαιτήσεων της INTEAL ΗΛΕΚΤΡΟΝΙΚΗ προς τον Όμιλο INTEAL για το υπόλοιπο ποσό.

Αποτέλεσμα της ανωτέρω αύξησης μετοχικού κεφαλαίου είναι το Σύνολο των Ιδίων Κεφαλαίων της εταιρίας κατά την 30.09.2006 να ανέλθει σε € 1.980 χιλ.

INTEAL ΣΥΣΤΗΜΑΤΑ

Η Έκτακτη Γενική Συνέλευση των μετόχων της εταιρίας στις 13.7.2006 αποφασίζει ομόφωνα και παμψηφεί:

- την αύξηση της ονομαστικής αξίας της μετοχής της Εταιρίας από 2,93 ευρώ σε 46,0596 ευρώ με συνένωση μετοχών (reverse split). Έτσι το συνολικό μετοχικό κεφάλαιο της εταιρείας θα ανέρχεται σε 9.307.493,67 ευρώ και θα διαιρείται σε 202.075 μετοχές, ονομαστικής αξίας 46,0596 ευρώ η κάθε μία.
- τη μείωση του συνολικού μετοχικού κεφαλαίου της εταιρίας κατά 9.242.829,67 ευρώ, με μείωση της ονομαστικής αξίας των μετοχών της από 46,0596 ευρώ η κάθε μία σε 0,32 ευρώ η κάθε μία για συμψηφισμό ζημιών. Έτσι το συνολικό μετοχικό κεφάλαιο της εταιρείας θα ανέρχεται σε 64.664 ευρώ και θα διαιρείται σε 202.075 μετοχές, ονομαστικής αξίας 0,32 ευρώ η κάθε μία.
- την αύξηση του μετοχικού κεφαλαίου της εταιρίας, κατά 61.493,40 ευρώ με καταβολή μετρητών και κατά 22.558,12 ευρώ με κεφαλαιοποίηση απαιτήσεων, σύνολο 84.051,52 ευρώ και έκδοση 262.661 νέων μετοχών ονομαστικής αξίας 0,32 ευρώ η κάθε μία και με τιμή διάθεσης 60 ευρώ η κάθε μία. Έτσι το συνολικό μετοχικό κεφάλαιο της εταιρείας θα ανέρχεται σε 148.715,52 ευρώ και θα διαιρείται σε 464.736 μετοχές, ονομαστικής αξίας 0,32 ευρώ η κάθε μία. Η διαφορά έκδοσης μετοχών υπέρ το άρτιο εξ ευρώ 59,68 ανά μετοχή (συνολικά ευρώ 15.675.608,48) θα αχθεί σε πίστωση του λογαριασμού «Διαφορά έκδοσης μετοχών υπέρ το άρτιο».

Ο Όμιλος INTEAL κάλυψε το σύνολο της αύξησης του μετοχικού κεφαλαίου ήτοι € 15.760 χιλ. διότι ο έτερος μέτοχος της εταιρίας δεν άσκησε τα δικαιώματα προτίμησης που του αναλογούν. Το συνολικό ποσό της

αύξησης καλύφθηκε με μετρητά για το ποσό των € 11.530 χιλ. και κεφαλαιοποίηση απαιτήσεων της INTEAL ΣΥΣΤΗΜΑΤΑ προς τον Όμιλο INTEAL για το υπόλοιπο ποσό.

Αποτέλεσμα της ανωτέρω αύξησης μετοχικού κεφαλαίου είναι το Σύνολο των Ιδίων Κεφαλαίων της εταιρίας κατά την 30.09.2006 να ανέλθει σε € 1.089 χιλ.

ANTAKOM

Η Έκτακτη Γενική Συνέλευση των μετόχων της εταιρίας στις 26.4.2006 αποφασίζει ομόφωνα και παμψηφεί:

- την αύξηση της ονομαστικής αξίας της μετοχής της Εταιρίας από 0,30 ευρώ σε 5,40 ευρώ με συνένωση μετοχών (reverse split). Έτσι το συνολικό μετοχικό κεφάλαιο της εταιρείας θα ανέρχεται σε 1.848.425,40 ευρώ και θα διαιρείται σε 342.301 μετοχές, ονομαστικής αξίας 5,40 ευρώ η κάθε μία.
- τη μείωση του συνολικού μετοχικού κεφαλαίου της εταιρίας κατά 1.745.735,10 ευρώ, με μείωση της ονομαστικής αξίας των μετοχών της από 5,40 ευρώ η κάθε μία σε 0,30 ευρώ η κάθε μία για συμψηφισμό ζημιών. Έτσι το συνολικό μετοχικό κεφάλαιο της εταιρείας θα ανέρχεται σε 102.690,30 ευρώ και θα διαιρείται σε 342.301 μετοχές, ονομαστικής αξίας 0,30 ευρώ η κάθε μία.
- την αύξηση του μετοχικού κεφαλαίου της εταιρίας, κατά 52.309,71 ευρώ με καταβολή μετρητών και κατά 21.593,79 ευρώ με κεφαλαιοποίηση απαιτήσεων, σύνολο 73.903,50 ευρώ και έκδοση 246.345 νέων μετοχών ονομαστικής αξίας 0,30 ευρώ η κάθε μία και με τιμή διάθεσης 10 ευρώ η κάθε μία. Έτσι το συνολικό μετοχικό κεφάλαιο της εταιρείας θα ανέρχεται σε 176.593,80 ευρώ και θα διαιρείται σε 588.646 μετοχές, ονομαστικής αξίας 0,30 ευρώ η κάθε μία. Η διαφορά έκδοσης μετοχών υπέρ το άρτιο εξ ευρώ 9,70 ανά μετοχή (συνολικά ευρώ 2.389.546,50) θα αχθεί σε πίστωση του λογαριασμού «Διαφορά έκδοσης μετοχών υπέρ το άρτιο».

Ο Όμιλος INTEAL κάλυψε το σύνολο της αύξησης του μετοχικού κεφαλαίου ήτοι € 2.463 χιλ. διότι κανένας από τους υπολοίπους δύο μετόχους δεν άσκησε τα δικαιώματα προτίμησης που του αναλογούν. Το συνολικό ποσό της αύξησης καλύφθηκε με μετρητά για το ποσό των € 1.743 χιλ. και κεφαλαιοποίηση απαιτήσεων της INTEAL ΣΥΣΤΗΜΑΤΑ προς τον Όμιλο INTEAL για το υπόλοιπο ποσό.

Αποτέλεσμα της ανωτέρω αύξησης μετοχικού κεφαλαίου είναι το Σύνολο των Ιδίων Κεφαλαίων της εταιρίας κατά την 30.09.2006 να ανέλθει σε € 637 χιλ.

MY MULTI SHOP

Η Έκτακτη Γενική Συνέλευση των μετόχων της εταιρίας στις 13.7.2006 αποφασίζει ομόφωνα και παμψηφεί:

- τη μείωση του συνολικού μετοχικού κεφαλαίου της εταιρίας κατά 1.478.400 ευρώ, με μείωση της ονομαστικής αξίας των μετοχών της από 10 ευρώ η κάθε μία σε 0,40 ευρώ η κάθε μία για συμψηφισμό ζημιών. Έτσι το συνολικό μετοχικό κεφάλαιο της εταιρείας θα ανέρχεται σε 61.600 ευρώ και θα διαιρείται σε 154.000 μετοχές, ονομαστικής αξίας 0,40 ευρώ η κάθε μία.
- την αύξηση του μετοχικού κεφαλαίου της εταιρίας, κατά 15.326,10 ευρώ με καταβολή μετρητών και κατά 16.415,50 ευρώ με κεφαλαιοποίηση απαιτήσεων, σύνολο 31.741,60 ευρώ και έκδοση 79.354 νέων μετοχών ονομαστικής αξίας 0,40 ευρώ η κάθε μία και με τιμή διάθεσης 50 ευρώ η κάθε μία. Έτσι το συνολικό μετοχικό κεφάλαιο της εταιρείας θα ανέρχεται σε 93.341,60 ευρώ και θα διαιρείται σε 233.354 μετοχές, ονομαστικής αξίας 0,40 ευρώ η κάθε μία. Η διαφορά έκδοσης μετοχών υπέρ το άρτιο εξ ευρώ 49,60 ανά μετοχή (συνολικά ευρώ 3.935.958,40) θα αχθεί σε πίστωση του λογαριασμού «Διαφορά έκδοσης μετοχών υπέρ το άρτιο».

Ο Όμιλος INTEAL κάλυψε το σύνολο της αύξησης του μετοχικού κεφαλαίου ήτοι € 3.968 χιλ. διότι είναι ο μοναδικός μέτοχος της εταιρίας. Το συνολικό ποσό της αύξησης καλύφθηκε με μετρητά για το ποσό των € 1.915 χιλ. και κεφαλαιοποίηση απαιτήσεων της MY MULTI SHOP προς τον Όμιλο INTEAL για το υπόλοιπο ποσό.

Αποτέλεσμα της ανωτέρω αύξησης μετοχικού κεφαλαίου είναι το Σύνολο των Ιδίων Κεφαλαίων της εταιρίας κατά την 30.09.2006 να ανέλθει σε € 1.069 χιλ.

3.3 ΠΑΡΟΥΣΑ ΧΡΗΜΑΤΟΟΙΚΟΝΟΜΙΚΗ ΚΑΤΑΣΤΑΣΗ ΕΤΑΙΡΙΑΣ

3.3.1 Ανάλυση Καθαρής Θέσης της Εταιρίας

Με βάση τον Ενοποιημένο Ισολογισμό της Εταιρίας, κατά την 30.9.2006, το Σύνολο των Ιδίων Κεφαλαίων μετά την Αφαίρεση των Δικαιωμάτων Μειοψηφίας ανέρχεται σε € 4.022 χιλ.

Το Μετοχικό της Κεφάλαιο διαιρείται σε 12.217.975 κοινές, ονομαστικές μετοχές και 1.380.000 προνομιούχες ονομαστικές μετοχές, ονομαστικής αξίας € 0,30 η καθεμία.

Κατά την 30.9.2006, το ποσό του λογαριασμού «Διαφορά από Έκδοση Μετοχών υπέρ το Άρτιο» ανέρχεται σε € 92.139 χιλ.

Τα Αποθεματικά κατά την 30.9.2006 ανήλθαν σε € (2.963) χιλ. τα οποία αναλύονται σε «Αποθεματικό Από Πώληση Συμμετοχών» € (3.976) χιλ., «Αποθεματικό Από Αναπροσαρμογή Αξίας Συμμετοχών» € 638 χιλ., «Τακτικό Αποθεματικό» € 332 χιλ. και «Λοιπά Αποθεματικά» € 44 χιλ.

Σύμφωνα με την Ελληνική Νομοθεσία, οι εταιρείες είναι υποχρεωμένες να μεταφέρουν ετησίως σε λογαριασμούς Τακτικού Αποθεματικού ποσοστό τουλάχιστον 5% από τα κέρδη που εμφανίζουν στα βιβλία τους, μετά την αφαίρεση του φόρου εισοδήματος, έως ότου το αποθεματικό αυτό φθάσει στο ένα τρίτο του μετοχικού κεφαλαίου. Την 30.9.2006, το σύνολο του τακτικού αποθεματικού ανέρχεται σε € 332 χιλ. και δεν δύναται να διανεμηθεί στους μετόχους.

Τα Λοιπά Αποθεματικά περιλαμβάνουν:

- Αποθεματικά τα οποία έχουν δημιουργηθεί με αποφάσεις Τακτικών Γενικών Συνελεύσεων, δεν έχουν ειδικό προορισμό και δύναται να χρησιμοποιηθούν για οποιοδήποτε σκοπό κατόπιν σχετικής απόφασης της Τακτικής Γενικής Συνέλευσης. Τα ανωτέρω αποθεματικά έχουν σχηματιστεί από φορολογηθέντα κέρδη και ως εκ τούτου δεν υπόκεινται σε περαιτέρω φορολόγηση σε περίπτωση διανομής ή κεφαλαιοποίησής τους.
- Αφορολόγητα και ειδικώς φορολογηθέντα αποθεματικά τα οποία σχηματίζονται σύμφωνα με τις διατάξεις της φορολογικής νομοθεσίας από αφορολόγητα ή ειδικώς φορολογηθέντα έσοδα και κέρδη.

| Συνολικός Αριθμός Μετοχών | | Ονομαστική Αξία Μετοχών | Μετοχικό Κεφάλαιο (€ χιλ.) |
|--|------------|-------------------------|----------------------------|
| Κοινές | 12,217,325 | € 0.30 | 3,665 |
| Προνομιούχες | 1,380,000 | € 0.30 | 414 |
| Μετοχικό Κεφάλαιο (30.09.2006) | | | 4,079 |
| Διαφορά Έκδοσης Μετοχών Υπέρ το Άρτιο (30.09.2006) | | | 92,139 |
| Υπόλοιπο Ζημιών Προηγ. Χρήσεων (30.09.2006) | | | (89,508) |
| Λοιπά Στοιχεία Καθαρής Θέσης (30.09.2006) | | | (2,963) |
| Αποτελέσματα Περιόδου 1.1 - 30.09.2006 | | | 174 |
| Δικαιώματα Μειοψηφίας (30.09.2006) | | | 101 |
| Σύνολο Ιδίων Κεφαλαίων σε Ενοποιημένη Βάση (30.09.2006) | | | 4,022 |

Πηγή: Δημοσιευμένες και Ελεγμένες Οικονομικές Καταστάσεις σύμφωνα με τα ΔΛΠ.

Σημείωση: Τυχόν αποκλίσεις από τις δημοσιευμένες οικονομικές καταστάσεις οφείλονται σε στρογγυλοποιήσεις

Όπως προκύπτει από τις ενοποιημένες οικονομικές καταστάσεις της Εταιρίας οι οποίες έχουν συνταχθεί από την Εταιρία βάσει των Διεθνών Προτύπων Χρηματοοικονομικής Πληροφόρησης και έχουν ελεγχθεί από τον Ορκωτό Ελεγκτή – Λογιστή κ. Ιωάννη Β. Καλογερόπουλο (Α.Μ.Σ.Ο.Ε.Λ. 10741) της ελεγκτικής εταιρίας BAKER TILLY HELLAS A.E. το σύνολο των Ιδίων Κεφαλαίων της Εταιρίας κατά την 30.9.2006 ανέρχεται σε € 4.022. Συνεπώς δεν συντρέχουν πλέον οι προϋποθέσεις του άρθρου 48 του Κ.Ν. 2190/20.

3.3.2 Αποτελέσματα Φορολογικού Ελέγχου (2003 – 2005)

Ο Όμιλος INTEAL καθώς και οι εταιρείες που περιλαμβάνονται στις δημοσιευμένες ενοποιημένες οικονομικές καταστάσεις της χρήσης 2005 του Ομίλου INTEAL τόσο άμεσα όσο και έμμεσα, έχουν ελεγχθεί φορολογικά μέχρι και τη χρήση 2005 και συνεπώς οι φορολογικές τους υποχρεώσεις έχουν καταστεί

οριστικές πλην, της SPACEPHONE η οποία πωλήθηκε τον Απρίλιο του 2006 και στη σύμβαση πώλησης αναφέρεται ρητά ότι ο Όμιλος INTEAL δεν ευθύνεται για οποιαδήποτε υποχρέωση ή απαίτηση έναντι του αγοραστή της SPACEPHONE.

Όσον αφορά την IDEAL GRAFICO Ltd που εδρεύει στην Κύπρο δεν συντρέχει μεταγενέστερη υποχρέωση από πιθανό φορολογικό έλεγχο σύμφωνα με το φορολογικό καθεστώς της Κύπρου.

3.4 ΝΟΜΙΚΗ ΚΑΤΑΣΤΑΣΗ ΕΤΑΙΡΙΑΣ

Η Εταιρία βεβαιώνει ότι η νομική κατάσταση του Ομίλου INTEAL και των συνδεδεμένων με αυτόν εταιρειών είναι σύμφωνη με τους νόμους και τους κανονισμούς στους οποίους υπόκεινται όσον αφορά την ίδρυση και την καταστατική τους λειτουργία. Επίσης, βεβαιώνει ότι οι εταιρικές πράξεις στις οποίες προέβη ο Εκδότης κατά την διάρκεια της αναστολής ήταν σύμφωνες με την κείμενη νομοθεσία και τηρήθηκαν οι προβλεπόμενες διαδικασίες.

3.5 ΠΡΟΟΠΤΙΚΕΣ ΚΑΙ ΛΟΓΟΙ ΒΙΩΣΙΜΟΤΗΤΑΣ ΤΗΣ ΕΤΑΙΡΙΑΣ

Για το μέλλον, συγκεκριμένες δραστηριότητες του Ομίλου INTEAL εμφανίζουν προοπτικές ανάπτυξης. Για την υλοποίηση των προοπτικών και την ανάπτυξη του Ομίλου και των δραστηριοτήτων του, θα απαιτηθούν κεφάλαια που θα προορίζονται σε κεφάλαιο κίνησης και επενδύσεις. Για τον σκοπό αυτό εφόσον επιλεγθεί τέτοιος στόχος, θα πρέπει να αντληθούν νέα κεφάλαια μέσω νέας αύξησης κεφαλαίου και τραπεζικού δανεισμού.

Οι προοπτικές της Εταιρίας και των δραστηριοτήτων της σε ενοποιημένο επίπεδο εξαρτώνται από τις συνθήκες των αγορών στις οποίες δραστηριοποιείται, την εξέλιξη στο κεφάλαιο κίνησης και τα μακροπρόθεσμα κεφάλαια τα οποία απαιτούνται για επενδύσεις. Στην παράγραφο 4.16.2, γίνεται αναλυτική αναφορά στους τρόπους με τους οποίους η Διοίκηση της Εταιρίας προσπαθεί να βελτιώσει το κεφάλαιο κίνησης για να μπορέσει να χρηματοδοτήσει τις δραστηριότητες της.

Ειδικότερα εφόσον εξασφαλισθεί η προϋπόθεση της χρηματοδότησης, οι προοπτικές της Εταιρίας σε ενοποιημένο επίπεδο θα εξαρτηθούν από παράγοντες όπως:

- ✓ Οι εξελίξεις στην τεχνολογία,
- ✓ Η πορεία της οικονομίας,
- ✓ Η δυνατότητα ανάπτυξης ανταγωνιστικών προϊόντων από τους βασικούς προμηθευτές,
- ✓ Η δυνατότητα της Εταιρίας να συνεχίσει την συνεργασία με τους βασικούς προμηθευτές,
- ✓ Η δυνατότητα εξεύρεσης νέων προμηθευτών και δραστηριοτήτων,
- ✓ Η ολοκλήρωση της αναδιοργάνωσης,
- ✓ Η εσωτερική οργάνωση της Εταιρίας και η βελτίωση της παραγωγικότητας της,
- ✓ Οι τάσεις των τομέων στους οποίους δραστηριοποιείται η Εταιρία σε ενοποιημένο επίπεδο όπως αυτές αναλύονται στην παράγραφο 4.21 αναλυτικά.

Οι μακροχρόνιες προοπτικές όμως της Εταιρίας σε ενοποιημένο επίπεδο θα εξαρτηθούν και από την δυνατότητα της να αλλάξει το υφιστάμενο επιχειρηματικό μοντέλο της και να αναπτύξει δικά της προϊόντα που θα συμπληρώνουν τα προϊόντα τρίτων τα οποία εμπορεύεται σήμερα, προϊόντα τέτοια με τα οποία θα εισέλθει και σε ξένες αγορές. Μέσω τέτοιων προϊόντων θα βελτιωθεί η στρατηγική τοποθέτησή της Εταιρίας στον χώρο της πληροφορικής. Σήμερα, η Εταιρία δεν διαθέτει προϊόντα βασισμένα σε δική της «πνευματική περιουσία»

Γενικότερα ο χώρος της πληροφορικής στην Ελλάδα έχει αντιμετωπίσει μεγάλες δυσκολίες τα τελευταία χρόνια με πολλές εταιρίες να μειώνουν την δραστηριότητά τους ή και να χρεοκοπούν. Η τάση αυτή είναι εντονότερη για εταιρίες μικρού μεγέθους με επιχειρηματικό μοντέλο παρόμοιο με εκείνο της Εταιρίας βασισμένο σε μεταπώληση και όχι σε επενδύσεις και σε ανάπτυξη δικών τους προϊόντων. Το τελευταίο διάστημα παρατηρείται έντονη κινητικότητα με εξαγορές και συγχωνεύσεις με στόχο την δημιουργία μεγάλων

και ανταγωνιστικών εταιριών πληροφορικής. Η Εταιρία δεν ανήκει σε τέτοιο όμιλο σήμερα και παρότι ξεκινάει από χαμηλή βάση, σε σχέση με κάποιους ανταγωνιστές (μέγεθος, έλλειψη δικών της προϊόντων κλπ), διαθέτει ομάδα διοίκησης και τεχνικό προσωπικό τα οποία εφόσον εξασφαλίσουν την απαραίτητη χρηματοδότηση, έχουν την δυνατότητα να αναπτύξουν νέες δραστηριότητες με διαφορετικό επιχειρηματικό μοντέλο.

Σχετικά με τη βιωσιμότητα, η Εταιρία δηλώνει πως μπορεί να ανταπεξέλθει στις υποχρεώσεις της προς πελάτες, προμηθευτές και προσωπικό και είναι βιώσιμη χωρίς να διατρέχει σημαντικό κίνδυνο χρεοκοπίας για τους επόμενους δώδεκα (12) μήνες με βάση τα εξής:

- ✓ Τόσο η ίδια η Εταιρία όσο και οι συνδεδεμένες με αυτήν εταιρείες δεν έχουν ληξιπρόθεσμες μη ρυθμισμένες οφειλές προς τρίτους.
- ✓ Με την επιτυχή ολοκλήρωση της αύξησης μετοχικού κεφαλαίου, η Εταιρία κατάφερε να αποπληρώσει το σύνολο σχεδόν του τραπεζικού της δανεισμού. Κατά την 30.9.2006, οι υποχρεώσεις προς πιστωτικά ιδρύματα ανήλθαν σε € 3.124 χιλ. έναντι € 38.274 χιλ. την 31.12.2005.
- ✓ Το Σύνολο των Ιδίων Κεφαλαίων του Ομίλου INTEAL εμφανίζεται θετικό κατά την 30.9.2006 ύψους € 4.022 χιλ. έναντι (€ 35.185 χιλ.) την 31.12.2005.

Το κεφάλαιο κίνησης που διαθέτει καθώς αυτό θα μειώνεται και με την αποπληρωμή του δανεισμού και λοιπών δαπανών αναδιοργάνωσης, δεν θα επαρκεί για να διατηρεί τις τρέχουσες δραστηριότητες του. Όπως αναλυτικά αναφέρεται στην Παράγραφο 4.16.2 «Δήλωση για την Επάρκεια του Κεφαλαίου Κίνησης», η διοίκηση της Εταιρείας βρίσκεται σε διαδικασία εξεύρεσης τρόπων και πόρων χρηματοδότησης. Όπως έχει αναφερθεί αναλυτικά και στους κινδύνους, υπάρχει σοβαρή πιθανότητα η Εταιρία να οδηγηθεί σε μείωση των δραστηριοτήτων της λόγω της αδυναμίας εξεύρεσης πόρων, με συνέπεια να υπάρχει σοβαρό ενδεχόμενο εμφάνισης αρνητικών οικονομικών αποτελεσμάτων ή και διακοπή εμπορικών σχέσεων της με σημαντικούς προμηθευτές. Ο κίνδυνος αυτός είναι πιθανόν να οδηγήσει σε σημαντικότερα προβλήματα, αν η μείωση των δραστηριοτήτων δεν γίνει με ορθολογικό τρόπο, όπως η ανάλογη προσαρμογή των λειτουργικών δαπανών κλπ, με συνέπεια να διακυβεύεται ακόμη και η βιωσιμότητα της Εταιρείας.

Πέρα από την απλή επιβίωση η Εταιρία μέσω του ανθρώπινου δυναμικού και της ομάδας διοίκησης που απασχολεί, εφόσον μπορέσει να αντλήσει τα απαραίτητα κεφάλαια, όπως αναφέρουμε και πιο πάνω, έχει δυνατότητες για μελλοντική ανάπτυξη.

3.6 ΕΠΙΤΕΥΞΗ ΕΠΑΡΚΟΥΣ ΔΙΑΣΠΟΡΑΣ

Η Εταιρία βεβαιώνει ότι έχει εξασφαλισθεί η επαρκής διασπορά των κοινών ονομαστικών μετοχών της. Ειδικότερα, με βάση το βιβλίο μετόχων της Εταιρίας, κατά την 30.9.2006, η Εταιρία διαθέτει πάνω από 11.000 μετόχους με το βασικό της μέτοχο, THRUSH INVESTMENTS HOLDING Ltd. να κατέχει το 35,1% των κοινών ονομαστικών μετοχών ενώ το υπόλοιπο 64,9% να κατέχεται από τους υπόλοιπους μετόχους. Ο αριθμός των μετόχων που κατέχουν άνω του 2% του μετοχικού κεφαλαίου ανέρχεται σε εννέα (9) οι οποίοι αθροιστικά κατέχουν το 80,4% των κοινών ονομαστικών μετοχών (συμπεριλαμβάνεται και η THRUSH INVESTMENTS HOLDING Ltd.)

Η Εταιρία δεν έχει εξασφαλίσει την επαρκή διασπορά των προνομιούχων ονομαστικών μετοχών της. Το Διοικητικό Συμβούλιο του Χ.Α. θα αποφασίσει σχετικά με το θέμα της ανεπαρκούς διασποράς που έχουν οι προνομιούχες μετοχές, μετά την κατάθεση του οριστικού ενημερωτικού δελτίου και της σχετικής αίτησης για την επαναδιαπραγμάτευση των μετοχών. Είναι πολύ πιθανό να ζητηθεί η πώληση ή ακόμη και πιθανή μετατροπή των προνομιούχων μετοχών σε κοινές, έτσι ώστε αν μην συντρέχει θέμα περιορισμένης διασποράς.

Σημειώνεται ότι μετά την ολοκλήρωση της αύξησης μετοχικού κεφαλαίου, το ποσοστό της Thrush Investments Holding Ltd. στις προνομιούχες μετοχές ανέρχεται σε 97,1%.

3.7 ΑΠΟΪΛΟΠΟΙΗΣΗ ΜΕΤΟΧΩΝ

Το σύνολο των μετοχών, κοινές και προνομιούχες, της Εταιρίας είναι άυλες, πρέπει όμως να σημειωθεί, όπως αναφέρεται στην παράγραφο 1.1.2 πιο πάνω, ότι η εταιρική πράξη της αύξησης μετοχικού κεφαλαίου θα καταχωρηθεί στο Κεντρικό Αποθετήριο Αξιών Α.Ε. (ΚΑΑ) μετά την έγκριση του παρόντος ενημερωτικού.

4. ΕΓΓΡΑΦΟ ΑΝΑΦΟΡΑΣ

4.1 ΕΠΙΛΕΓΜΕΝΕΣ ΕΝΟΠΟΙΗΜΕΝΕΣ ΧΡΗΜΑΤΟΟΙΚΟΝΟΜΙΚΕΣ ΠΛΗΡΟΦΟΡΙΕΣ ΧΡΗΣΕΩΝ 2003 – 2004 ΒΑΣΕΙ ΤΟΥ ΕΛΛΗΝΙΚΟΥ ΓΕΝΙΚΟΥ ΛΟΓΙΣΤΙΚΟΥ ΣΧΕΔΙΟΥ (ΕΓΛΣ) ΚΑΙ ΤΟΥ Κ.Ν. 2190/1920

Οι ακόλουθες συνοπτικές ενοποιημένες χρηματοοικονομικές πληροφορίες των χρήσεων 2003-2004 προέρχονται από τις ενοποιημένες οικονομικές καταστάσεις της Εταιρίας για τις χρήσεις 2003-2004, οι οποίες έχουν ελεγχθεί από τον Ορκωτό Ελεγκτή κ. Ιωάννη Β. Καλογερόπουλο (Α.Μ.Σ.Ο.Ε.Λ. 10741) της ελεγκτικής εταιρίας BAKER TILLY HELLAS A.E., Διεύθυνση 3^{ης} Σεπτεμβρίου 76, 104 33, Αθήνα, τηλ. 210 – 8253078-9. Οι εν λόγω καταστάσεις συντάχθηκαν από την Εταιρία για τους σκοπούς του Ενημερωτικού Δελτίου όπως προβλέπεται από τις διατάξεις του Παραρτήματος Ι της ενότητας 20.1 του Κανονισμού 809/2004 της Ευρωπαϊκής Επιτροπής, βάσει του Ε.Γ.Λ.Σ., του Ν. 2190/1920, και εγκρίθηκαν με την από 7.8.2006 απόφαση του Διοικητικού Συμβουλίου της Εταιρίας.

Ο πίνακας που ακολουθεί παρουσιάζει τις εταιρίες που περιλαμβάνονται στις ενοποιημένες λογιστικές καταστάσεις του Ομίλου INTEAL τις χρήσεις 2003 και 2004.

Χρήση 2003

| Πίνακας εταιριών που συμμετέχουν στις Ενοποιημένες Οικονομικές Καταστάσεις του Ομίλου INTEAL κατά τη χρήση 2003 | | | | |
|---|-----------------|---|--|--------------------|
| Εταιρία | Άμεση Συμμετοχή | Έμμεση Συμμετοχή | Λόγος Ενοποίησης βάση ΕΛΓΣ | Μέθοδος Ενοποίησης |
| INTEAL ΗΛΕΚΤΡΟΝΙΚΗ Α.Β.Ε.Ε. | 100,0% | - | Σχέση Μητρικής - θυγατρικής | Ολική Ενοποίηση |
| INTEAL ΣΥΣΤΗΜΑΤΑ ΤΡΑΠΕΖΙΚΩΝ ΕΜΠΟΡΙΚΩΝ ΕΦΑΡΜΟΓΩΝ Α.Ε.Β.Ε. | 79,2% | - | Σχέση Μητρικής - θυγατρικής | Ολική Ενοποίηση |
| INTEAL ΟΛΟΚΛΗΡΩΜΕΝΕΣ ΛΥΣΕΙΣ ΣΥΣΤΗΜΑΤΩΝ ΠΛΗΡΟΦΟΡΙΚΗΣ | 64,4% | - | Σχέση Μητρικής - θυγατρικής | Ολική Ενοποίηση |
| IDEAL GRAFICO LTD | 100,0% | - | Σχέση Μητρικής - θυγατρικής | Ολική Ενοποίηση |
| MYMULTISHOP ΗΛΕΚΤΡΟΝΙΚΑ - ΑΝΑΛΩΣΙΜΑ Α.Β.Ε.Ε. | 100,0% | - | Σχέση Μητρικής - θυγατρικής | Ολική Ενοποίηση |
| MEDITERRANEAN ADVANCED SYSTEMS A.E. | 100,0% | - | Σχέση Μητρικής - θυγατρικής | Ολική Ενοποίηση |
| ΑΝΤΑΚΟΜ - ΠΡΟΗΓΜΕΝΕΣ ΕΦΑΡΜΟΓΕΣ ΔΙΑΔΙΚΤΥΟΥ Α.Ε. | - | 90,0% μέσω της INTEAL ΛΥΣΕΙΣ ΠΛΗΡΟΦΟΡΙΚΗΣ | Θυγατρική της INTEAL ΛΥΣΕΙΣ ΠΛΗΡΟΦΟΡΙΚΗΣ | Ολική Ενοποίηση |
| INTEAL ΟΛΥΜΠΙΑ ΗΛΕΚΤΡΟΝΙΚΗ Α.Β.Ε.Ε. | - | 100,0% μέσω της INTEAL ΗΛΕΚΤΡΟΝΙΚΗ | Θυγατρική της INTEAL ΗΛΕΚΤΡΟΝΙΚΗ | Ολική Ενοποίηση |
| SPACERPHONE ΤΗΛΕΠΙΚΟΙΝΩΝΙΕΣ - ΠΛΗΡΟΦΟΡΙΚΗ Α.Ε.Ε. | 50,0% | - | | Καθαρή Θέση |
| ΜΗΧΑΝΟΤΕΧΝΙΚΗ Α.Ε. | - | 34,0% μέσω της INTEAL ΗΛΕΚΤΡΟΝΙΚΗ | | Καθαρή Θέση |
| INTEAL ΗΠΕΙΡΟΥ – ΠΡΟΚΟΣ Α.Ε.Β.Ε. | - | 23% μέσω της INTEAL ΗΛΕΚΤΡΟΝΙΚΗ | | Καθαρή Θέση |
| PANSYSTEMS A.E. | - | 30,0% μέσω της INTEAL ΛΥΣΕΙΣ ΠΛΗΡΟΦΟΡΙΚΗΣ | | Καθαρή Θέση |

Πηγή: Ελεγμένες Ενοποιημένες Οικονομικές Καταστάσεις βάσει των διατάξεων του Παραρτήματος Ι της ενότητας 20.1 του Κανονισμού 809/2004 της Ευρωπαϊκής Επιτροπής, του Ε.Γ.Λ.Σ. και του Ν. 2190/1920.

Σημείωση: Οι εταιρίες ΣΥΜΒΟΥΛΟΙ ΔΙΚΤΥΩΝ Α.Ε. Ε. και IDEAL GLOBAL Ltd έχουν διαγραφεί πλήρως.

Χρήση 2004

| Πίνακας εταιριών που συμμετέχουν στις Ενοποιημένες Οικονομικές Καταστάσεις του Ομίλου INTEAL κατά τη χρήση 2004 | | | | |
|---|-----------------|---|---|--------------------|
| Εταιρία | Άμεση Συμμετοχή | Έμμεση Συμμετοχή | Λόγος Ενοποίησης βάσει ΕΛΓΣ | Μέθοδος Ενοποίησης |
| INTEAL ΗΛΕΚΤΡΟΝΙΚΗ Α.Β.Ε.Ε. | 100,0% | - | Σχέση Μητρικής - θυγατρικής | Ολική Ενοποίηση |
| INTEAL ΣΥΣΤΗΜΑΤΑ ΤΡΑΠΕΖΙΚΩΝ ΕΜΠΟΡΙΚΩΝ ΕΦΑΡΜΟΓΩΝ Α.Ε.Β.Ε. | 79,2% | - | Σχέση Μητρικής - θυγατρικής | Ολική Ενοποίηση |
| INTEAL ΟΛΟΚΛΗΡΩΜΕΝΕΣ ΛΥΣΕΙΣ ΣΥΣΤΗΜΑΤΩΝ ΠΛΗΡΟΦΟΡΙΚΗΣ | 64,4% | - | Σχέση Μητρικής - θυγατρικής | Ολική Ενοποίηση |
| IDEAL GRAFICO LTD | 100,0% | - | Σχέση Μητρικής - θυγατρικής | Ολική Ενοποίηση |
| MY MULTI SHOP ΗΛΕΚΤΡΟΝΙΚΑ - ΑΝΑΛΩΣΙΜΑ Α.Ε.Β.Ε. | 100,0% | - | Σχέση Μητρικής - θυγατρικής | Ολική Ενοποίηση |
| MEDITERRANEAN ADVANCED SYSTEMS Α.Ε. | 100,0% | - | Σχέση Μητρικής - θυγατρικής | Ολική Ενοποίηση |
| ΑΝΤΑΚΟΜ - ΠΡΟΗΓΜΕΝΕΣ ΕΦΑΡΜΟΓΕΣ ΔΙΑΔΙΚΤΥΟΥ Α.Ε. | - | 90,0% μέσω της INTEAL ΛΥΣΕΙΣ ΠΛΗΡΟΦΟΡΙΚΗΣ | Θυγατρικής της INTEAL ΛΥΣΕΙΣ ΠΛΗΡΟΦΟΡΙΚΗΣ | Ολική Ενοποίηση |
| ΜΗΧΑΝΟΤΕΧΝΙΚΗ Α.Ε. | - | 34% μέσω της INTEAL ΗΛΕΚΤΡΟΝΙΚΗ | | Καθαρή Θέση |
| INTEAL ΗΠΕΙΡΟΥ – ΠΡΟΚΟΣ Α.Ε.Β.Ε. | - | 23% μέσω της INTEAL ΗΛΕΚΤΡΟΝΙΚΗ | | Καθαρή Θέση |
| SPACERPHONE ΤΗΛΕΠΙΚΟΙΝΩΝΙΕΣ - ΠΛΗΡΟΦΟΡΙΚΗ Α.Ε.Ε. ⁽²⁾ | 50,0% | - | | Καθαρή Θέση |

Πηγή: Ελεγμένες Ενοποιημένες Οικονομικές Καταστάσεις βάσει των διατάξεων του Παραρτήματος Ι της ενότητας 20.1 του Κανονισμού 809/2004 της Ευρωπαϊκής Επιτροπής, του Ε.Γ.Λ.Σ. και του Ν. 2190/1920.

Σημείωση: Οι εταιρίες ΣΥΜΒΟΥΛΟΙ ΔΙΚΤΥΩΝ Α.Ε. Ε. και IDEAL GLOBAL Ltd έχουν διαγραφεί πλήρως.

| Συνοπτικές Χρηματοοικονομικές πληροφορίες Ομίλου INTEAL | | |
|--|----------|---------|
| Στοιχεία Αποτελεσμάτων (σε χιλ. €) | 2003 | 2004 |
| Κύκλος Εργασιών | 37.349 | 38.208 |
| Μικτός Κέρδος ⁽¹⁾ | 6.482 | 6.538 |
| Λειτουργικό Αποτέλεσμα ⁽¹⁾ | (6.800) | (290) |
| Κέρδη προ τόκων, αποσβέσεων και φόρων χρήσης | (31.225) | (2.267) |
| Κέρδη / (Ζημίες) προ φόρων χρήσης | (35.833) | (6.249) |
| Κέρδη / (Ζημίες) μετά από φόρους χρήσης, αμοιβές ΔΣ & διαφορές φορολ. ελέγχου προηγ. χρήσεων | (32.739) | (5.743) |
| Ταμειακές ροές από λειτουργικές δραστηριότητες | (9.893) | 4.948 |
| Ταμειακές ροές από επενδυτικές δραστηριότητες | (1.216) | 911 |
| Ταμειακές ροές από χρηματοδοτικές δραστηριότητες | 2.085 | (5.735) |

Πηγή: Ελεγμένες Ενοποιημένες Οικονομικές Καταστάσεις βάσει των διατάξεων του Παραρτήματος Ι της ενότητας 20.1 του Κανονισμού 809/2004 της Ευρωπαϊκής Επιτροπής, του Ε.Γ.Λ.Σ. και του Ν. 2190/1920.

Σημείωση: Τυχόν αποκλίσεις από τις δημοσιευμένες οικονομικές καταστάσεις οφείλονται σε στρογγυλοποιήσεις

(1) Δεν περιλαμβάνονται οι ενσωματωμένες στο λειτουργικό κόστος αποσβέσεις.

Ο Ενοποιημένος Κύκλος Εργασιών της Εταιρίας κατά τη χρήση 2004 ανήλθε σε € 38.208 χιλ. εμφανίζοντας μικρή αύξηση σε σχέση με τα αποτελέσματα του 2003. Σημειώνεται ότι κατά το 2004 διεκόπησαν ζημιογόνες δραστηριότητες, εφαρμόστηκε αυστηρότερη πιστωτική πολιτική - με αποτέλεσμα την επιβάρυνση των πωλήσεων - και μειώθηκε σημαντικά το προσωπικό.

Κατά τη χρήση 2004, το σύνολο των λειτουργικών εξόδων (δεν συμπεριλαμβάνονται οι ενσωματωμένες στο λειτουργικό κόστος αποσβέσεις) ανήλθε σε € 7.263 χιλ. το οποίο αντιστοιχεί στο 19,0% του ενοποιημένου κύκλου εργασιών και εμφανίζεται μειωμένο κατά € 6.678 χιλ. σε σχέση με αυτό της χρήσης 2003. Η μείωση αυτή προήλθε από τη μείωση του κόστους προσωπικού, συνέχιση της αναδιοργάνωσης της δομής και λειτουργίας του Ομίλου INTEAL καθώς και μείωση των γενικών λειτουργικών δαπανών όπως δαπάνες συμβούλων, διαφημίσεων, ταξιδιών, συνδρομών κλπ.

| Επιλεγμένες Χρηματοοικονομικές Πληροφορίες Ομίλου INTEAL | | |
|---|-------------------|-------------------|
| Στοιχεία Ισολογισμού (σε χιλ. €) | 31.12.2003 | 31.12.2004 |
| Ενσώματες Ακίνητοποιήσεις | 10.465 | 5.860 |
| Αποθέματα | 8.707 | 8.872 |
| Απαιτήσεις | 18.504 | 14.829 |
| Διαθέσιμα | 2.726 | 2.850 |
| Λοιπά Στοιχεία Ενεργητικού | 22.249 | 4.551 |
| ΣΥΝΟΛΟ ΕΝΕΡΓΗΤΙΚΟΥ | 62.651 | 36.961 |
| Μετοχικό Κεφάλαιο | 15.175 | 15.175 |
| Διαφορά Έκδοσης Μετοχών υπέρ το Άρτιο | 42.078 | 42.078 |
| Αποθεματικά Κεφάλαια | (3.011) | (3.011) |
| Υπόλοιπο Κερδών / Ζημιών Προηγ. Χρήσεων | (38.232) | (84.312) |
| Σύνολο Ιδίων Κεφαλαίων | (16.769) | (32.789) |
| Προβλέψεις | 20.939 | 16.552 |
| Προμηθευτές | 13.907 | 13.747 |
| Τράπεζες Λογ/σμοί Βραχυπρ. Υποχρεώσεων | 39.743 | 36.683 |
| Λοιπά Στοιχεία Παθητικού | 4.831 | 2.769 |
| ΣΥΝΟΛΟ ΠΑΘΗΤΙΚΟΥ | 62.651 | 36.961 |

Πηγή: Ελεγμένες Ενοποιημένες Οικονομικές Καταστάσεις βάσει των διατάξεων του Παραρτήματος Ι της ενότητας 20.1 του Κανονισμού 809/2004 της Ευρωπαϊκής Επιτροπής, του Ε.Γ.Λ.Σ. και του Ν. 2190/1920.

Η μείωση στα υπόλοιπα των πελατών, επιταγών εισπρακτέων και χρεωστών οφείλεται κυρίως:

- Στην αυστηρή πιστωτική πολιτική που ακολουθήθηκε και είσπραξη πάνω από € 7 εκατ. καθυστερημένων οφειλών.
- Στη σημαντική αύξηση των προβλέψεων για καθυστερημένα υπόλοιπα πελατών, αλλά και για δημιουργία πιθανών νέων επισφαλειών.
- Στη διαγραφή χρεωστικών υπολοίπων, για τα οποία δεν υπήρχαν περιθώρια είσπραξης. Η παλαιότητα των υπολοίπων αυτών στη πλειονότητα τους ξεπερνούσε την πενταετία, ακόμη και την δεκαετία σε αρκετές περιπτώσεις.

Το Σύνολο των Ενοποιημένων Ιδίων Κεφαλαίων του Ομίλου INTEAL κατά την 31.12.2004 ανήλθε σε € (32.789) χιλ. μειωμένα κατά € 16.020 χιλ. σε σχέση με την 31.12.2003.

4.2 ΕΠΙΛΕΓΜΕΝΕΣ ΕΝΟΠΟΙΗΜΕΝΕΣ ΧΡΗΜΑΤΟΟΙΚΟΝΟΜΙΚΕΣ ΠΛΗΡΟΦΟΡΙΕΣ ΧΡΗΣΕΩΣ 2005 ΒΑΣΕΙ ΤΩΝ ΔΙΕΘΝΩΝ ΠΡΟΤΥΠΩΝ ΧΡΗΜΑΤΟΟΙΚΟΝΟΜΙΚΗΣ ΠΛΗΡΟΦΟΡΗΣΗΣ (Δ.Π.Χ.Π.)

Η Εταιρία συντάσσει τις ετήσιες και περιοδικές ενοποιημένες οικονομικές καταστάσεις βάσει των Διεθνών Προτύπων Χρηματοοικονομικής Πληροφόρησης (Δ.Π.Χ.Π.) από την 1.1.2005. Οι οικονομικές καταστάσεις της μητρικής και των θυγατρικών έχουν συνταχθεί, για πρώτη φορά, σύμφωνα με τα Διεθνή Πρότυπα Χρηματοοικονομικής Πληροφόρησης (Δ.Π.Χ.Π.) και τα Διεθνή Λογιστικά Πρότυπα (ΔΛΠ). Ως ημερομηνία μετάβασης ορίστηκε η 1η Ιανουαρίου 2004.

Οι ακόλουθες χρηματοοικονομικές πληροφορίες προέρχονται από τις ενοποιημένες οικονομικές καταστάσεις της χρήσης 2005, οι οποίες συντάχθηκαν από την Εταιρία σύμφωνα με τα Διεθνή Πρότυπα Χρηματοοικονομικής Πληροφόρησης (Δ.Π.Χ.Π.), έχουν ελεγχθεί από τον Ορκωτό Ελεγκτή – Λογιστή, κ. Ιωάννη Β. Καλογερόπουλο (Α.Μ.Σ.Ο.Ε.Λ. 10741) της ελεγκτικής εταιρίας BAKER TILLY HELLAS A.E., Διεύθυνση 3^{ης} Σεπτεμβρίου 76, 104 33, Αθήνα, τηλ. 210 – 8253078-9, και παρατίθενται στην Ιστοσελίδα του εκδότη. Οι εν λόγω καταστάσεις της χρήσης 2005 εγκρίθηκαν από το Διοικητικό Συμβούλιο του Ομίλου στις 22.3.2006.

Ο πίνακας που ακολουθεί παρουσιάζει τις εταιρίες που περιλαμβάνονται στις ενοποιημένες λογιστικές καταστάσεις του Ομίλου INTEAL της χρήσεως 2005.

| Πίνακας εταιριών που συμμετέχουν στις Ενοποιημένες Οικονομικές Καταστάσεις του Ομίλου INTEAL κατά τη χρήση 2005 | | | | | |
|---|-----------------|---------------------------------|---------------------|--|---------------------|
| Εταιρία | Άμεση Συμμετοχή | Έμμεση Συμμετοχή | ΔΛΠ που εφαρμόζεται | Λόγος Ενοποίησης βάσει ΔΠΧΠ | Μέθοδος Ενοποίησης |
| INTEAL ΗΛΕΚΤΡΟΝΙΚΗ Α.Ε.Ε. | 100,0% | - | ΔΛΠ 27 | Ο Όμιλος ελέγχει την οικονομική και λειτουργική της πολιτική | Ολική Ενοποίηση |
| INTEAL ΣΥΣΤΗΜΑΤΑ ΤΡΑΠΕΖΙΚΩΝ ΕΜΠΟΡΙΚΩΝ ΕΦΑΡΜΟΓΩΝ Α.Ε.Β.Ε. | 79,2% | - | ΔΛΠ 27 | Ο Όμιλος ελέγχει την οικονομική και λειτουργική της πολιτική | Ολική Ενοποίηση |
| MYMULTISHOP ΗΛΕΚΤΡΟΝΙΚΑ - ΑΝΑΛΩΣΙΜΑ Α.Ε.Ε. | 100,0% | - | ΔΛΠ 27 | Ο Όμιλος ελέγχει την οικονομική και λειτουργική της πολιτική | Ολική Ενοποίηση |
| ΑΝΤΑΚΟΜ - ΠΡΟΗΓΜΕΝΕΣ ΕΦΑΡΜΟΓΕΣ ΔΙΑΔΙΚΤΥΟΥ Α.Ε. | 61,2% | - | ΔΛΠ 27 | Ο Όμιλος ελέγχει την οικονομική και λειτουργική της πολιτική | Ολική Ενοποίηση |
| IDEAL GRAFICO LTD ⁽¹⁾ | 25,0% | - | ΔΛΠ 36 | | Καθαρή Θέση |
| D.D. SYNERGY HELLAS ΑΕΕ ΠΑΡΟΧΗΣ ΥΠΗΡΕΣΙΩΝ ΠΛΗΡΟΦΟΡΙΚΗΣ | - | 18,7% μέσω της INTEAL ΣΥΣΤΗΜΑΤΑ | ΔΛΠ 39 | | Κόστος Κτήσης |
| SPACEPHONE ΤΗΛΕΠΙΚΟΙΝΩΝΙΕΣ - ΠΛΗΡΟΦΟΡΙΚΗ Α.Ε.Ε. ⁽²⁾ | 50,0% | - | ΔΛΠ 31 | Από κοινού ελεγχόμενη εταιρία μεταξύ των δύο μετόχων | Αναλογική Ενοποίηση |

Πηγή: Δημοσιευμένες και Ελεγμένες Οικονομικές Καταστάσεις σύμφωνα με τα ΔΛΠ.

Σημειώσεις:

(1) IDEAL GRAFICO LTD

Η εταιρεία ανήκε κατά 100% στον Όμιλο INTEAL και ενοποιούνταν με τη μέθοδο της ολικής ενοποίησης περιλαμβανομένων και των οικονομικών καταστάσεων της 30.9.2005. Στις 24.10.2005 υπογράφηκε μνημόνιο και σε συνδυασμό με την απόφαση της γενικής συνέλευσης της 24.11.2005 μειώθηκε το ποσοστό του Ομίλου στο 25%. Το οριστικό συμφωνητικό για την μεταβίβαση του ποσοστού υπογράφηκε το Μαρτίου του 2006. Συνέπεια του ως άνω διακανονισμού ήταν να συντρέχουν οι προϋποθέσεις του ΔΛΠ 27, για τη μη ολική ενοποίηση της εταιρείας, εφόσον ο Όμιλος INTEAL έχασε το δικαίωμα να κατευθύνει την οικονομική και επιχειρηματική πολιτική της θυγατρικής. Η εταιρεία ενοποιήθηκε με τη μέθοδο της καθαρής θέσης, η οποία είναι η λογιστική πολιτική κατά την οποία η επένδυση καταχωρείται αρχικά στο κόστος και αναπροσαρμόζεται μετέπειτα για τη μετά την απόκτηση μεταβολή του μεριδίου του επενδυτή στα καθαρά περιουσιακά στοιχεία της εκδότριας. Η κατάσταση λογαριασμού αποτελεσμάτων αντανάκλα το μερίδιο του επενδυτή στα αποτελέσματα των εργασιών της εκδότριας. Η συμμετοχή έχει απομειωθεί σύμφωνα με το ΔΛΠ 36. Η καθαρή θέση και τα τελικά αποτελέσματα δεν επηρεάστηκαν λόγω της διαφοράς στον τρόπο ενοποίησης.

(2) SPACEPHONE ΤΗΛΕΠΙΚΟΙΝΩΝΙΕΣ - ΠΛΗΡΟΦΟΡΙΚΗ Α.Ε.Ε.

Η εταιρεία SPACEPHONE ΤΗΛΕΠΙΚΟΙΝΩΝΙΕΣ - ΠΛΗΡΟΦΟΡΙΚΗ Α.Ε.Ε. είναι από κοινού ελεγχόμενη εταιρία μεταξύ των δύο μετόχων (ΟΜΙΛΟΥ INTEAL 50% και SPACE HELLAS Α.Ε. 50%) οι οποίοι συμμετέχουν στον έλεγχο και την διοίκηση της εταιρείας. Με την αναλογική ενοποίηση της εταιρείας στον ενοποιημένο ισολογισμό λαμβάνεται το μερίδιο του Ομίλου (50%), στα περιουσιακά στοιχεία, στις υποχρεώσεις, στις απαιτήσεις, στα έσοδα και στις δαπάνες «γραμμή προς γραμμή» με τα όμοια στοιχεία των ενοποιημένων οικονομικών καταστάσεων. Η SPACEPHONE στην οποία ο Όμιλος INTEAL συμμετέχει με ποσοστό 50% ενοποιείται αναλογικά με ενσωμάτωση του 50% των κονδυλίων των οικονομικών καταστάσεων με βάση το ΔΛΠ 31. Έχουν γίνει προβλέψεις για την προσαρμογή της ενοποιούμενης αξίας, λαμβάνοντας υπόψη όλες τις παρατηρήσεις του πιστοποιητικού του ορκωτού ελεγκτή αλλά και των λοιπών πληροφοριών που υπήρχαν την στιγμή της ενοποίησης.

Η IDEAL GRAFICO πωλήθηκε το Νοέμβριο του 2005 σε μία κυπριακή εταιρία που ανήκει στην διοίκηση της και η οποία, από όσο γνωρίζει η Εταιρεία, δεν σχετίζεται με τους βασικούς μετόχους, τα διοικητικά, διαχειριστικά και εποπτικά όργανα και ανώτερα διοικητικά στελέχη του Ομίλου INTEAL όπως αυτά αναφέρονται στο παρόν ενημερωτικό δελτίο.

Στη σύμβαση πώλησης αναφέρεται ρητά ότι ο Όμιλος INTEAL δεν ευθύνεται για οποιαδήποτε υποχρέωση ή απαίτηση έναντι του αγοραστή της IDEAL GRAFICO.

| Συνοπτικές Χρηματοοικονομικές πληροφορίες Ομίλου INTEAL | | |
|--|---------|---------|
| Στοιχεία Αποτελεσμάτων (σε χιλ. €) | 2004 | 2005 |
| Κύκλος Εργασιών | 47.064 | 40.173 |
| Μικτός Κέρδος ⁽¹⁾ | 8.708 | 7.517 |
| Λειτουργικό Αποτέλεσμα ⁽¹⁾ | 965 | 1.456 |
| Κέρδη προ τόκων, αποσβέσεων και φόρων χρήσης | 965 | 1.456 |
| Κέρδη / (Ζημίες) προ φόρων χρήσης | (2.774) | 794 |
| Κέρδη / (Ζημίες) μετά από φόρους χρήσης, αμοιβές ΔΣ & διαφορές φορολ. ελέγχου προηγ. χρήσεων | (3.076) | 452 |
| Ταμειακές ροές από λειτουργικές δραστηριότητες | 3.016 | (1.333) |
| Ταμειακές ροές από επενδυτικές δραστηριότητες | 693 | (236) |
| Ταμειακές ροές από χρηματοδοτικές δραστηριότητες | (3.434) | 534 |

Πηγή: Δημοσιευμένες και Ελεγμένες Οικονομικές Καταστάσεις σύμφωνα με τα ΔΛΠ.

Σημείωση: Τυχόν αποκλίσεις από τις δημοσιευμένες οικονομικές καταστάσεις οφείλονται σε στρογγυλοποιήσεις

(1) Δεν περιλαμβάνονται οι ενσωματωμένες στο λειτουργικό κόστος αποσβέσεις.

Ο Ενοποιημένος Κύκλος Εργασιών της Εταιρίας κατά τη χρήση 2005 ανήλθε σε € 40.172 χιλ. έναντι € 47.064 χιλ. τη χρήση 2004 παρουσιάζοντας μείωση της τάξεως του 14,6%. Η μεταβολή σε σχέση με το 2004 οφείλεται σε:

- Μείωση ύψους € 3,5 εκατ., λόγω μη ενοποίησης της IDEAL GRAFICO Ltd (Βλέπε Παράγραφο 4.14),
- Μείωση ύψους € 1,2 εκατ., στις πωλήσεις εμπορευμάτων πληροφορικής,
- Μείωση ύψους € 0,9 εκατ., στις πωλήσεις προϊόντων και υπηρεσιών αυτοματισμού γραφείου,
- Μείωση ύψους € 0,9 εκατ., στα έσοδα από παροχή λύσεων πληροφορικής, και υποστήριξης σε τελικούς πελάτες,
- Μείωση ύψους € 1,5 εκατ., στα έσοδα υπηρεσιών τηλεπικοινωνιών,
- Αύξηση ύψους € 1,0 εκατ., στα έσοδα υπηρεσιών και προϊόντων ψηφιακής ασφάλειας.

Οι ανωτέρω μειώσεις οφείλονται αφενός μεν στην πώληση ή διακοπή ζημιολογών δραστηριοτήτων όπως είναι η IDEAL GRAFICO Ltd και λοιπές δραστηριότητες παροχής λύσεων πληροφορικής και αφετέρου δε στην αυστηρή πιστωτική πολιτική που ακολουθεί η Εταιρία για τη μείωση του κινδύνου μη πληρωμής των εμπορικών απαιτήσεων αλλά και στην έλλειψη επαρκούς κεφαλαίου κίνησης λόγω της άρνησης των τραπεζών να χρηματοδοτήσουν με κεφάλαιο κίνησης την εταιρία-ή να εκδώσουν εγγυητικές επιστολές για συμμετοχή σε μεγάλα έργα.

Για τη χρήση 2005, το σύνολο των λειτουργικών εξόδων διαμορφώθηκε σε € 7.297 χιλ. (δεν συμπεριλαμβάνονται οι ενσωματωμένες στο λειτουργικό κόστος αποσβέσεις) το οποίο αντιπροσωπεύει ποσοστό 18,2% του ενοποιημένου κύκλου εργασιών, μειωμένο κατά € 1.051 χιλ. σε σχέση με το 2004. Η μείωση αυτή, οφείλεται κατά κύριο λόγο, στη μείωση του κόστους προσωπικού κατά περίπου € 0,4 εκατ. και τη μη ενοποίηση της IDEAL GRAFICO Ltd με λειτουργικές δαπάνες € 0,6 εκατ.

| Επιλεγμένες Χρηματοοικονομικές Πληροφορίες Ομίλου INTEAL | | |
|---|-------------------|-------------------|
| Στοιχεία Ισολογισμού (σε χιλ. €) | 31.12.2004 | 31.12.2005 |
| Πάγια Στοιχεία Ενεργητικού | 453 | 570 |
| Αποθέματα | 4.340 | 6.185 |
| Απαιτήσεις | 14.536 | 15.656 |
| Διαθέσιμα | 3.054 | 2.019 |
| Λοιπά Στοιχεία Ενεργητικού | 2.969 | 2.736 |
| ΣΥΝΟΛΟ ΕΝΕΡΓΗΤΙΚΟΥ | 25.352 | 27.166 |
| Μετοχικό Κεφάλαιο | 15.175 | 15.175 |
| Διαφορά Έκδοσης Μετοχών υπέρ το Άρτιο | 42.078 | 42.078 |
| Αποθεματικά Κεφάλαια | (2.736) | (2.726) |
| Υπόλοιπο Κερδών / Ζημιών Προηγ. Χρήσεων | (101.262) | (104.363) |
| Σύνολο Ιδίων Κεφαλαίων | (35.637) | (35.185) |
| Προβλέψεις | 3.146 | 4.702 |
| Προμηθευτές | 14.246 | 14.985 |
| Τράπεζες Λογ/σμοί Βραχυπρ. Υποχρεώσεων | 37.741 | 38.274 |
| Λοιπά Στοιχεία Παθητικού | 5.856 | 4.390 |
| ΣΥΝΟΛΟ ΠΑΘΗΤΙΚΟΥ | 25.352 | 27.166 |

Πηγή: Δημοσιευμένες και Ελεγμένες Οικονομικές Καταστάσεις σύμφωνα με τα ΔΛΠ.

Σημείωση: Τυχόν αποκλίσεις από τις δημοσιευμένες οικονομικές καταστάσεις οφείλονται σε στρογγυλοποιήσεις

(1) Δεν περιλαμβάνονται οι ενσωματωμένες στο λειτουργικό κόστος αποσβέσεις.

Η αύξηση του λογαριασμού «Απαιτήσεις» κατά 7,7% προέρχεται κυρίως από την αύξηση στις πωλήσεις του τομέα των ψηφιακών πιστοποιητικών και από την αύξηση των πωλήσεων κατά το τελευταίο τρίμηνο του 2005.

Ο λογαριασμός «Προμηθευτές» κατά την 31.12.2005 ανήλθε σε € 14.985 χιλ. παρουσιάζοντας αύξηση € 739 χιλ. (ήτοι 5,2%) σε σχέση με το 2004. Η αύξηση οφείλεται στην αύξηση των πωλήσεων κατά το τελευταίο τρίμηνο του 2005.

Το Σύνολο των Ενοποιημένων Ιδίων Κεφαλαίων του Ομίλου INTEAL κατά την 31.12.2005 ανήλθε σε € (35.185) χιλ. αυξημένα κατά € 452 χιλ. σε σχέση με την 31.12.2004.

4.3 ΕΠΙΛΕΓΜΕΝΕΣ ΕΝΟΠΟΙΗΜΕΝΕΣ ΧΡΗΜΑΤΟΟΙΚΟΝΟΜΙΚΕΣ ΠΛΗΡΟΦΟΡΙΕΣ ΧΡΗΣΕΩΝ ΕΝΝΕΑΜΗΝΟΥ 2006 ΒΑΣΕΙ ΤΩΝ ΔΙΕΘΝΩΝ ΠΡΟΤΥΠΩΝ ΧΡΗΜΑΤΟΟΙΚΟΝΟΜΙΚΗΣ ΠΛΗΡΟΦΟΡΗΣΗΣ (Δ.Π.Χ.Π.)

Οι ακόλουθες χρηματοοικονομικές πληροφορίες προέρχονται από τις ενοποιημένες οικονομικές καταστάσεις της περιόδου 1.1.2006 – 30.9.2006, οι οποίες συντάχθηκαν από την Εταιρία σύμφωνα με τα Διεθνή Πρότυπα Χρηματοοικονομικής Πληροφόρησης (Δ.Π.Χ.Π.), έχουν επισκοπηθεί από τον Ορκωτό Ελεγκτή – Λογιστή, κ. Ιωάννη Β. Καλογερόπουλο (Α.Μ.Σ.Ο.Ε.Λ. 10741) της ελεγκτικής εταιρίας BAKER TILLY HELLAS A.E., Διεύθυνση 3^{ης} Σεπτεμβρίου 76, 104 33, Αθήνα, τηλ. 210 – 8253078-9, και παρατίθενται στην Ιστοσελίδα του εκδότη. Οι εν λόγω καταστάσεις της περιόδου 1.1.2006 – 30.9.2006 εγκρίθηκαν από το Διοικητικό Συμβούλιο του Ομίλου INTEAL στις 14.11.2006.

Ο πίνακας που ακολουθεί παρουσιάζει τις εταιρίες που περιλαμβάνονται στις ενοποιημένες λογιστικές καταστάσεις του Ομίλου INTEAL της περιόδου 1.1.2006 – 30.9.2006.

| Πίνακας εταιριών που συμμετέχουν στις Ενοποιημένες Οικονομικές Καταστάσεις του Ομίλου INTEAL κατά την περίοδο 1.1.2006 - 30.9.2006 | | | | | |
|--|-----------------|----------------------------------|---------------------|--|--------------------|
| Εταιρία | Άμεση Συμμετοχή | Έμμεση Συμμετοχή | ΔΛΠ που εφαρμόζεται | Λόγος Ενοποίησης βάση ΔΠΧΠ | Μέθοδος Ενοποίησης |
| INTEAL ΗΛΕΚΤΡΟΝΙΚΗ Α.Β.Ε.Ε. | 100.0% | - | ΔΛΠ 27 | Ο Όμιλος ελέγχει την οικονομική και λειτουργική της πολιτική | Ολική Ενοποίηση |
| INTEAL ΣΥΣΤΗΜΑΤΑ ΤΡΑΠΕΖΙΚΩΝ ΕΜΠΟΡΙΚΩΝ ΕΦΑΡΜΟΓΩΝ Α.Ε.Β.Ε. | 91.09% | - | ΔΛΠ 27 | Ο Όμιλος ελέγχει την οικονομική και λειτουργική της πολιτική | Ολική Ενοποίηση |
| MY MULTI SHOP ΗΛΕΚΤΡΟΝΙΚΑ - ΑΝΑΛΩΣΙΜΑ Α.Β.Ε.Ε. | 100.0% | - | ΔΛΠ 27 | Ο Όμιλος ελέγχει την οικονομική και λειτουργική της πολιτική | Ολική Ενοποίηση |
| ΑΝΤΑΚΟΜ - ΠΡΟΗΓΜΕΝΕΣ ΕΦΑΡΜΟΓΕΣ ΔΙΑΔΙΚΤΥΟΥ Α.Ε | 99.45% | - | ΔΛΠ 27 | Ο Όμιλος ελέγχει την οικονομική και λειτουργική της πολιτική | Ολική Ενοποίηση |
| IDEAL GRAFICO LTD | 25.0% | - | ΔΛΠ 36 | | Καθαρή Θέση |
| D.D. SYNERGY HELLAS ΑΕΕ ΠΑΡΟΧΗΣ ΥΠΗΡΕΣΙΩΝ ΠΛΗΡΟΦΟΡΙΚΗΣ | - | 18,75% μέσω της INTEAL ΣΥΣΤΗΜΑΤΑ | ΔΛΠ 39 | | Κόστος Κτήσης |

Πηγή: Δημοσιευμένες και Επισκοπημένες Οικονομικές Καταστάσεις σύμφωνα με τα ΔΛΠ.

Σημειώσεις:

(1) SPACEPHONE ΤΗΛΕΠΙΚΟΙΝΩΝΙΕΣ - ΠΛΗΡΟΦΟΡΙΚΗ Α.Ε.Ε.

Η εταιρεία Spacephone Α.Ε. ήταν από κοινού ελεγχόμενη εταιρία μεταξύ των δύο μετόχων (ΟΜΙΛΟΥ INTEAL – 50% και SPACE HELLAS ΑΕ - 50%) οι οποίοι συμμετείχαν στον έλεγχο και την διοίκηση της εταιρείας. Ο Όμιλος INTEAL ενοποιούσε την εν λόγω συμμετοχή με τη μέθοδο της αναλογικής ενοποίησης με βάση το ΔΛΠ 31.

Η εταιρεία την 11η Απριλίου 2006, προέβη στην πώληση της συμμετοχής αυτής, ήτοι ποσοστού 50%, αντί ποσού € 1.000.000. Με βάση το Δ.Π.Χ.Π. 5 «Μη Κυκλοφορούντα Στοιχεία Ενεργητικού προς Πώληση και Διακοπτόμενες Δραστηριότητες», η συγκεκριμένη επένδυση χαρακτηρίστηκε ως συμμετοχή προς πώληση («Held for sale») και εμφανίσθηκε σε ιδιαίτερο λογαριασμό του κυκλοφορούντος ενεργητικού, στις περιοδικές οικονομικές καταστάσεις της 31ης Μαρτίου 2006. Επίσης, σύμφωνα με την παράγραφο 15 του ίδιου Δ.Π.Χ.Π., η καταχώριση της επένδυσης αυτής στο κυκλοφορούν ενεργητικό έγινε με βάση την χαμηλότερη αξία μεταξύ τρέχουσας λογιστικής αξίας και εύλογης αξίας, δηλαδή € 161 χιλ. Η προκύπτουσα διαφορά μεταξύ τρέχουσας λογιστικής αξίας και τιμής πώλησης έχει μεταφερθεί στα αποτελέσματα των περιοδικών οικονομικών καταστάσεων της 30ης Ιουνίου 2006.

Η συμμετοχή της εταιρείας Spacephone Α.Ε. στον ενοποιημένο κύκλο εργασιών, στα καθαρά αποτελέσματα και στην καθαρή θέση του Ομίλου INTEAL για το έτος 2005 ήταν περίπου 24%, 18,5%, 9% και 0,1% αντίστοιχα.

Η SPACEPHONE πωλήθηκε τον Απρίλιο του 2006 στην SPACE HELLAS η οποία δεν σχετίζεται, από όσο γνωρίζει η Εταιρεία, με τους βασικούς μετόχους, τα διοικητικά, διαχειριστικά και εποπτικά όργανα και ανώτερα διοικητικά στελέχη του Ομίλου INTEAL, όπως αυτά αναφέρονται στο παρόν ενημερωτικό δελτίο.

Στη σύμβαση πώλησης αναφέρεται ρητά ότι ο Όμιλος INTEAL δεν ευθύνεται για οποιαδήποτε υποχρέωση ή ενδεχόμενη απαίτηση έναντι του αγοραστή της SPACEPHONE.

| Συνοπτικές Χρηματοοικονομικές πληροφορίες Ομίλου INTEAL | | |
|--|----------------|----------------|
| Στοιχεία Αποτελεσμάτων (σε χιλ. €) | 1.1.-30.9.2005 | 1.1.-30.9.2006 |
| Κύκλος Εργασιών | 31,208 | 27,385 |
| Μικτός Κέρδος ⁽¹⁾ | 6,415 | 4,882 |
| Λειτουργικό Αποτέλεσμα ⁽¹⁾ | 565 | 298 |
| Κέρδη προ τόκων, αποσβέσεων και φόρων χρήσης | 565 | 298 |
| Κέρδη / (Ζημίες) προ φόρων χρήσης | (1,405) | 181 |
| Κέρδη / (Ζημίες) μετά από φόρους χρήσης, αμοιβές ΔΣ & διαφορές φορολ. ελέγχου προηγ. χρήσεων | (1,457) | 131 |
| Ταμειακές ροές από λειτουργικές δραστηριότητες | (1,169) | (5,503) |
| Ταμειακές ροές από επενδυτικές δραστηριότητες | 114 | 811 |
| Ταμειακές ροές από χρηματοδοτικές δραστηριότητες | (52) | 4,605 |

Πηγή: Δημοσιευμένες και Επισκοπημένες Οικονομικές Καταστάσεις σύμφωνα με τα ΔΛΠ.

Σημείωση: Τυχόν αποκλίσεις από τις δημοσιευμένες οικονομικές καταστάσεις οφείλονται σε στρογγυλοποιήσεις. Τα οικονομικά στοιχεία της περιόδου 1.1- 30.09.2005 δεν είναι άμεσα συγκρίσιμα με αυτά της περιόδου 1.1- 30.09.2006 διότι στη δεύτερη περίοδο δεν περιλαμβάνονται στην ενοποίηση οι εταιρίες SPACEPHONE και IDEAL GRAFICO

(1) Δεν περιλαμβάνονται οι ενσωματωμένες στο λειτουργικό κόστος αποσβέσεις.

(2) Ο Όμιλος INTEAL υπέγραψε σύμβαση για την μεταβίβαση των μετοχών που κατείχε της εταιρείας SPACEPHONE ΤΗΛΕΠΙΚΟΙΝΩΝΙΑΚΕΣ ΥΠΗΡΕΣΙΕΣ Α.Ε στην SPACE HELLAS Α.Ε. την 11.4.2006 έναντι συνολικού τιμήματος € 1,0 εκατ. 50% της συνολικής οφειλής καταβλήθηκε στις 31.5.2006 και το υπόλοιπο 50% στις 31.7.2006.

Ο Ενοποιημένος Κύκλος Εργασιών της Εταιρίας κατά το εννεάμηνο του 2006 ανήλθε σε € 27.385χιλ., έναντι € 31.208 χιλ. την ίδια περίοδο του 2005 παρουσιάζοντας μείωση της τάξεως του 12,3%. Η μείωση αυτή οφείλεται κυρίως:

- Μείωση € 5,6 εκατ., λόγω μη ενοποίησης της SPACEPHONE (Βλέπε Παράγραφο 4.15),
- Μείωση € 2,3 εκατ., λόγω μη ενοποίησης της IDEAL GRAFICO LTD (Βλέπε Παράγραφο 4.14),
- Μείωση € 1,6 εκατ., λόγω μείωσης των πωλήσεων της INTEAL ΣΥΣΤΗΜΑΤΑ,
- Αύξηση € 3,5 εκατ., λόγω αύξησης των πωλήσεων της INTEAL ΗΛΕΚΤΡΟΝΙΚΗ
- Αύξηση € 1,9 εκατ., λόγω αύξησης των πωλήσεων της ANTAKOM

| Επιλεγμένες Χρηματοοικονομικές Πληροφορίες Ομίλου INTEAL | | |
|---|-------------------|-----------------------|
| Στοιχεία Ισολογισμού (σε χιλ. €) | 31.12.2005 | 1.1.-30.9.2006 |
| Πάγια Στοιχεία Ενεργητικού | 570 | 565 |
| Αποθέματα | 6,185 | 4,018 |
| Απαιτήσεις από Πελάτες | 15,656 | 14,719 |
| Διαθέσιμα | 2,019 | 1,931 |
| Λοιπά Στοιχεία Ενεργητικού | 2,736 | 1,891 |
| ΣΥΝΟΛΟ ΕΝΕΡΓΗΤΙΚΟΥ | 27,166 | 23,124 |
| Μετοχικό Κεφάλαιο | 15,175 | 4,079 |
| Διαφορά Έκδοσης Μετοχών υπέρ το Άρτιο | 42,078 | 92,139 |
| Αποθεματικά Κεφάλαια | (2,726) | (2,963) |
| Υπόλοιπο Ζημιών Προηγ. Χρήσεων - Αποτελέσματα περιόδου | (104,363) | (89,334) |
| Δικαιώματα Μειοψηφίας | - | 101 |
| Σύνολο Ιδίων Κεφαλαίων | (35,185) | 4,022 |
| Προβλέψεις | 4,702 | 4,591 |
| Προμηθευτές | 14,985 | 6,339 |
| Τράπεζες Λογ/σμοί Βραχυπρ. Υποχρεώσεων | 38,274 | 1,658 |
| Λοιπά Στοιχεία Παθητικού | 4,390 | 6,514 |
| ΣΥΝΟΛΟ ΠΑΘΗΤΙΚΟΥ | 27,166 | 23,124 |

Πηγή: Δημοσιευμένες και Επισκοπημένες Οικονομικές Καταστάσεις σύμφωνα με τα ΔΛΠ.

Σημείωση: Τυχόν αποκλίσεις από τις δημοσιευμένες οικονομικές καταστάσεις οφείλονται σε στρογγυλοποιήσεις. Τα οικονομικά στοιχεία της περιόδου 1.1- 30.9.2005 δεν είναι άμεσα συγκρίσιμα με αυτά της περιόδου 1.1- 30.9.2006 διότι στη δεύτερη περίοδο δεν περιλαμβάνονται στην ενοποίηση οι εταιρίες SPACEPHONE και IDEAL GRAFICO

Η μείωση του λογαριασμού «Απαιτήσεις» κατά € 937 χιλ. οφείλεται σχεδόν στο σύνολο της στη μείωση του κύκλου εργασιών ενώ η κυκλοφοριακή ταχύτητα των απαιτήσεων¹ το εννεάμηνο του 2006 διαμορφώθηκε σε 144 ημέρες από 147 ημέρες το αντίστοιχο διάστημα του 2005.

¹ Η Κυκλοφοριακή Ταχύτητα των απαιτήσεων υπολογίστηκε με βάση το υπόλοιπο του λογαριασμού «Απαιτήσεις από Πελάτες» στο τέλος της χρήσης σε σχέση με τον κύκλο εργασιών της αντίστοιχης περιόδου.

Ο λογαριασμός «Προμηθευτές» κατά την 30.9.2006 ανήλθε σε € 6.339 χιλ. παρουσιάζοντας σημαντική μείωση κατά € 8.646 χιλ. (ήτοι 58%) σε σχέση με την 31.12.2005. Η μείωση οφείλεται στα χρήματα τα οποία εισέρευσαν στην Εταιρία από την επιτυχή ολοκλήρωση της αύξησης κεφαλαίου και μέρος από τα οποία χρησιμοποιήθηκαν για την αποπληρωμή του προμηθευτή Leventis Overseas Ltd, προς τον οποίο υπήρχε οφειλή ύψους € 5,8 εκ προερχόμενο πριν από το 2001, όπως αναλυτικά προκύπτει και από τον πίνακα στην παράγραφο 3.2.4.

Το Σύνολο των Ενοποιημένων Ιδίων Κεφαλαίων του Ομίλου INTEAL κατά την 30.9.2006 ανήλθε σε € 4.022 χιλ. αυξημένα κατά € 39.207 χιλ. σε σχέση με την 31.12.2005 λόγω της επιτυχημένης ολοκλήρωσης της αύξησης μετοχικού κεφαλαίου.

4.4 ΠΛΗΡΟΦΟΡΙΕΣ ΓΙΑ ΤΗ ΣΥΝΤΑΞΗ ΤΟΥ ΕΝΗΜΕΡΩΤΙΚΟΥ ΔΕΛΤΙΟΥ ΚΑΙ ΤΟΥΣ ΕΛΕΓΚΤΕΣ ΤΗΣ ΕΤΑΙΡΙΑΣ

Στο παρόν Ενημερωτικό Δελτίο περιέχονται και παρουσιάζονται με εύληπτο και κατανοητό τρόπο όλες οι πληροφορίες που είναι απαραίτητες προκειμένου οι επενδυτές να μπορούν με εμπειριστατωμένο τρόπο να αξιολογούν τα περιουσιακά στοιχεία, τις υποχρεώσεις, τη χρηματοοικονομική κατάσταση, τα αποτελέσματα και τις προοπτικές του Ομίλου INTEAL καθώς και τα δικαιώματα που απορρέουν από τις κοινές και προνομιούχες ονομαστικές μετοχές του.

Το παρόν Ενημερωτικό Δελτίο αποτελείται από α) το περιληπτικό σημείωμα, β) το έγγραφο αναφοράς και γ) το σημείωμα μετοχικού τίτλου.

Οι επενδυτές που ενδιαφέρονται για περισσότερες πληροφορίες, θα μπορούν να απευθύνονται τις εργάσιμες ημέρες και ώρες στα γραφεία του Ομίλου INTEAL, Κρέοντος 25, Τ.Κ. 104 42, Σεπόλια Αττικής, τηλ. 210 - 5193900 (αρμόδιος ο κ. Σάββας Ασημιάδης, Οικονομικός Διευθυντής της Εταιρίας).

Η σύνταξη και η διάθεση του παρόντος Ενημερωτικού Δελτίου έγινε σύμφωνα με τις διατάξεις της ισχύουσας νομοθεσίας.

Το Ενημερωτικό Δελτίο περιέχει κάθε πληροφορία της οποίας η δημοσιοποίηση προβλέπεται από τον Κανονισμό (ΕΚ) 809/2004 της Επιτροπής της Ευρωπαϊκής Ένωσης και η οποία αφορά στον Όμιλο INTEAL και στην εισαγωγή των 9.351.310 νέων κοινών μετοχών και 1.300.000 νέων προνομιούχων μετοχών της Εταιρίας στην κατηγορία της «Επιτήρησης» της Αγοράς Αξιών του Χρηματιστηρίου Αθηνών που προέκυψαν από την ολοκληρωθείσα αύξηση μετοχικού κεφαλαίου με καταβολή μετρητών, με μερική κατάργηση του δικαιώματος προτίμησης των παλαιών μετόχων που αποφάσισε η από 17.3.2006 Γενική Συνέλευση της Εταιρίας και που πιστοποιήθηκε με το από 23.5.2006 πρακτικό του Διοικητικού Συμβουλίου της Εταιρίας.

Το Διοικητικό Συμβούλιο της Επιτροπής Κεφαλαιαγοράς ενέκρινε το περιεχόμενο του παρόντος Ενημερωτικού Δελτίου μόνο όσον αφορά την κάλυψη των αναγκών πληροφόρησης του επενδυτικού κοινού, όπως αυτές καθορίζονται από τις διατάξεις του Κανονισμού (ΕΚ) 809/2004 της Επιτροπής της Ευρωπαϊκής Ένωσης.

Ο Όμιλος INTEAL και τα μέλη του Διοικητικού Συμβουλίου του είναι υπεύθυνοι για το περιεχόμενο του Ενημερωτικού Δελτίου και τις αναδιατυπωμένες οικονομικές καταστάσεις των χρήσεων 2003 και 2004. Ο Όμιλος INTEAL, τα μέλη του Διοικητικού Συμβουλίου του και η κα. Κατερίνα Ψηφή (ως υπεύθυνη σύνταξης) είναι υπεύθυνοι για το περιεχόμενο των οικονομικών καταστάσεων της χρήσεως 2005 και της περιόδου 1.1.- 30.9.2006. Οι αναδιατυπωμένες οικονομικές καταστάσεις των χρήσεων 2003 και 2004 και οι οικονομικές καταστάσεις της χρήσεως 2005 και της περιόδου 1.1.- 30.9.2006 έχουν περιληφθεί στην ιστοσελίδα της Εταιρίας και αποτελούν περιεχόμενο του παρόντος Ενημερωτικού Δελτίου.

Οι αναδιατυπωμένες οικονομικές καταστάσεις των χρήσεων 2003 – 2004 προέρχονται από τις ενοποιημένες οικονομικές καταστάσεις της Εταιρίας για τις χρήσεις 2003 - 2004, οι οποίες έχουν ελεγχθεί από τον Ορκωτό Ελεγκτή κ. Ιωάννη Β. Καλογερόπουλο (Α.Μ.Σ.Ο.Ε.Λ. 10741) της ελεγκτικής εταιρίας BAKER TILLY HELLAS A.E., Διεύθυνση 3^{ης} Σεπτεμβρίου 76, 104 33, Αθήνα, τηλ. 210 – 8253078-9. Οι εν λόγω καταστάσεις συντάχθηκαν από την Εταιρία για τους σκοπούς του Ενημερωτικού Δελτίου όπως προβλέπεται από τις διατάξεις του Παραρτήματος Ι της ενότητας 20.1 του Κανονισμού 809/2004 της Ευρωπαϊκής Επιτροπής, βάσει του Ε.Γ.Λ.Σ., του Ν. 2190/1920, και εγκρίθηκαν με την από 7.8.2006 απόφαση του Διοικητικού Συμβουλίου της Εταιρίας.

Οι ενοποιημένες οικονομικές καταστάσεις της χρήσεως 2005 και περιόδου 1.1.2006 - 30.9.2006 έχουν ελεγχθεί από τον Ορκωτό Ελεγκτή – Λογιστή κ. Ιωάννη Β. Καλογερόπουλο (Α.Μ.Σ.Ο.Ε.Λ. 10741) της ελεγκτικής εταιρίας BAKER TILLY HELLAS A.E., Διεύθυνση 3^{ης} Σεπτεμβρίου 76, 104 33, Αθήνα, τηλ. 210 – 8253078-9. Οι εν λόγω ενοποιημένες οικονομικές καταστάσεις συντάχθηκαν από την Εταιρία βάσει των Διεθνών Προτύπων Χρηματοοικονομικής Πληροφόρησης (Δ.Π.Χ.Π.) και έχουν εγκριθεί από το Διοικητικό Συμβούλιο του Ομίλου στις 22.3.2006 και 14.11.2006 αντίστοιχα.

Τα φυσικά πρόσωπα που επιμελήθηκαν τα της σύνταξης του Ενημερωτικού Δελτίου, κατά τα ανωτέρω είναι τα εξής:

Ο κ. Δαυίδ Σαμουήλ (Διευθύνων Σύμβουλος και Εκτελεστικό μέλος του Δ.Σ.)

Ο κ. Σάββας Ασημιάδης (Οικονομικός Διευθυντής και Εκτελεστικό μέλος του Δ.Σ.)

Τα μέλη του Διοικητικού Συμβουλίου του Ομίλου INTEAL δηλώνουν ότι έχουν λάβει γνώση και συμφωνούν με το περιεχόμενο του παρόντος Ενημερωτικού Δελτίου και βεβαιώνουν υπεύθυνα ότι αφού έλαβαν κάθε εύλογο μέτρο για το σκοπό αυτό, οι πληροφορίες που περιέχονται στο Ενημερωτικό Δελτίο είναι, εξ' όσων γνωρίζουν σύμφωνες με την πραγματικότητα και δεν υπάρχουν παραλείψεις που θα μπορούσαν να αλλοιώσουν το περιεχόμενό του.

Η Διοίκηση του Ομίλου INTEAL δηλώνει ότι δεν υπάρχουν συμφέροντα των φυσικών και νομικών προσώπων που συμμετέχουν στην παρούσα έκδοση, περιλαμβανομένων των συγκρουόμενων συμφερόντων, τα οποία επηρεάζουν σημαντικά την παρούσα έκδοση.

Κατά τη διάρκεια της ισχύος του Ενημερωτικού Δελτίου αυτό θα είναι διαθέσιμο στο επενδυτικό κοινό στα γραφεία της Εταιρείας Κρέοντος 25, Σεπόλια Αττικής, καθώς και στο διαδικτυακό τόπο της Εταιρείας www.ideal.gr.

4.4.1 Τακτικοί Ορκωτοί Ελεγκτές Εταιρείας

Οι δημοσιευμένες ενοποιημένες και εταιρικές οικονομικές καταστάσεις του Ομίλου INTEAL για τις χρήσεις 2003 και 2004 οι οποίες συντάχθηκαν με βάση το Ελληνικό Γενικό Λογιστικό Σχέδιο έχουν ελεγχθεί από τον Ορκωτό Ελεγκτή – Λογιστή Νομικό Ν. Σκότη (Α.Μ.Σ.Ο.Ε.Λ. 16861) της ελεγκτικής εταιρείας ΣΟΛ Α.Ε., διεύθυνση Φωκίωνος Νέγρη 3, 112 57, Αθήνα, τηλ. 210 – 8691100.

Οι αναδιατυπωμένες (restated) ενοποιημένες χρηματοοικονομικές πληροφορίες των χρήσεων 2003 και 2004 προέρχονται από τις δημοσιευμένες ενοποιημένες οικονομικές καταστάσεις της Εταιρείας για τις χρήσεις 2003 - 2004. Οι εν λόγω καταστάσεις συντάχθηκαν από την Εταιρία για τους σκοπούς του Ενημερωτικού Δελτίου όπως προβλέπεται από τις διατάξεις του Παραρτήματος Ι της ενότητας 20.1 του Κανονισμού 809/2004 της Ευρωπαϊκής Επιτροπής, βάσει του Ε.Γ.Λ.Σ., του Ν. 2190/1920, έχουν ελεγχθεί από τον Ορκωτό Ελεγκτή κ. Ιωάννη Β. Καλογερόπουλο (Α.Μ.Σ.Ο.Ε.Λ. 10741) της ελεγκτικής εταιρείας BAKER TILLY HELLAS A.E., Διεύθυνση 3^{ης} Σεπτεμβρίου 76, 104 33, Αθήνα, τηλ. 210 – 8253078-9 και εγκρίθηκαν με την από 7.8.2006 απόφαση του Διοικητικού Συμβουλίου της Εταιρείας.

Οι ενοποιημένες οικονομικές καταστάσεις του Ομίλου INTEAL για τη 2005 και την περίοδο 1.1.2006 - 30.9.2006 έχουν ελεγχθεί από τον Ορκωτό Ελεγκτή – Λογιστή κ. Ιωάννη Β. Καλογερόπουλο (Α.Μ.Σ.Ο.Ε.Λ. 10741) της ελεγκτικής εταιρείας BAKER TILLY HELLAS A.E., Διεύθυνση 3^{ης} Σεπτεμβρίου 76, 104 33, Αθήνα, τηλ. 210 – 8253078-9. Οι εν λόγω οικονομικές καταστάσεις έχουν συνταχθεί από τον Όμιλο INTEAL βάσει των Διεθνών Προτύπων Χρηματοοικονομικής Πληροφόρησης (Δ.Π.Χ.Π.) και έχουν εγκριθεί από το Διοικητικό Συμβούλιο του Ομίλου στις 22.3.2006 και 14.11.2006 αντίστοιχα.

Η εταιρεία BAKER TILLY HELLAS A.E. δια του νομίμου εκπροσώπου της κ. Ιωάννη Β. Καλογερόπουλο (Α.Μ.Σ.Ο.Ε.Λ. 10741), δηλώνει ότι δεν συνδέεται και δεν διατηρεί οποιοδήποτε συμφέρον στον Όμιλο INTEAL ΑΒΕΕΔΕΣ περιλαμβανομένων τυχόν συγκρουόμενων συμφερόντων, το οποίο δύναται να επηρεάσει σημαντικά την επιτυχή ολοκλήρωση της επαναδιαπραγμάτευσης των μετοχών του Ομίλου στο Χ.Α. εκτός των αμοιβών που λαμβάνει στα πλαίσια του ρόλου της ως τακτικός ορκωτός ελεγκτής του ΟΜΙΛΟΥ INTEAL ΑΒΕΕΔΕΣ, της INTEAL ΗΛΕΚΤΡΟΝΙΚΗ Α.Β.Ε.Ε., της INTEAL ΣΥΣΤΗΜΑΤΑ ΤΡΑΠΕΖΙΚΩΝ ΕΜΠΟΡΙΚΩΝ ΕΦΑΡΜΟΓΩΝ Α.Β.Ε.Ε., ΜΥ MULTI SHOP ΗΛΕΚΤΡΟΝΙΚΑ - ΑΝΑΛΩΣΙΜΑ Α.Β.Ε.Ε. και της ANΤΑΚΟΜ - ΠΡΟΗΓΜΕΝΕΣ ΕΦΑΡΜΟΓΕΣ ΔΙΑΔΙΚΤΥΟΥ Α.Ε.

Οι τακτικοί ελεγκτές της Εταιρίας και των ενοποιούμενων εταιρειών της δεν έχουν παραιτηθεί, ανακληθεί από τα καθήκοντά τους ή δεν ορίστηκαν εκ νέου για την περίοδο που καλύπτουν οι ιστορικές χρηματοοικονομικές πληροφορίες ήτοι για τις χρήσεις 2003-2005 και την περίοδο 1.1-30.9.2006.

Στη συνέχεια παρατίθενται αυτούσιες οι εκθέσεις ελέγχου του Ορκωτό Ελεγκτή – Λογιστή επί των οικονομικών καταστάσεων χρήσεων 2003 - 2004 που έχουν συνταχθεί από την Εταιρία για τους σκοπούς του Ενημερωτικού Δελτίου όπως προβλέπεται από τις διατάξεις του Παραρτήματος Ι της ενότητας 20.1 του Κανονισμού 809/2004 της Επιτροπής της Ευρωπαϊκής Ένωσης:

Χρήση 2003

«Ελέγξαμε τις συνημμένες αναμορφωμένες ενοποιημένες οικονομικές καταστάσεις της «ΟΜΙΛΟΣ IDEAL ΑΒΕΕΔΕΣ» της εταιρικής χρήσεως που έληξε την 31.12.2003, οι οποίες αποτελούνται από τον Ισολογισμό, την κατάσταση λογαριασμού αποτελεσμάτων, την κατάσταση μεταβολών καθαρής θέσης, την κατάσταση ταμειακών ροών και το σχετικό προσάρτημα, όπως απαιτείται από τις διατάξεις της παραγράφου 20.1 του Παραρτήματος Ι του Κανονισμού 809/2004 της Ευρωπαϊκής Ένωσης. Η ευθύνη της σύνταξης των αναμορφωμένων οικονομικών καταστάσεων βαρύνει την διοίκηση της εταιρείας. Η δική μας ευθύνη περιορίζεται στη διαμόρφωση και τη διατύπωση γνώμης επί των αναμορφωμένων οικονομικών καταστάσεων, εδραιωμένης στο διενεργηθέντα έλεγχο.

Ο έλεγχος μας διενεργήθηκε σύμφωνα με τα Ελληνικά Ελεγκτικά Πρότυπα, που είναι εναρμονισμένα με τα Διεθνή Λογιστικά Πρότυπα. Τα Πρότυπα αυτά απαιτούν το σχεδιασμό και την εκτέλεση του ελεγκτικού έργου κατά τρόπο που να διασφαλίζει εύλογη βεβαιότητα ότι οι οικονομικές καταστάσεις είναι απαλλαγμένες από ουσιώδεις ανακρίβειες και παραλείψεις. Ο έλεγχος περιλαμβάνει την εξέταση, σε δειγματοληπτική βάση, αποδεικτικών στοιχείων που να στηρίζουν τα ποσά και τις πληροφορίες που περιλαμβάνονται στις οικονομικές καταστάσεις. Ο έλεγχος επίσης περιλαμβάνει την αξιολόγηση των λογιστικών αρχών που ακολουθήθηκαν, των εκτιμήσεων της διοίκησης της εταιρείας και, γενικότερα της παρουσίας των δεδομένων στις οικονομικές καταστάσεις. Πιστεύουμε ότι ο έλεγχος που διενεργήθηκε παρέχει επαρκή βάση για την διαμόρφωση της Έκθεσης μας.

Κατά την γνώμη μας, οι προαναφερόμενες ενοποιημένες αναμορφωμένες οικονομικές καταστάσεις απεικονίζουν ακριβοδίκαια την οικονομική θέση του Ομίλου κατά την 31/12/2003 και τα αποτελέσματα των εργασιών του καθώς και τις μεταβολές των ιδίων κεφαλαίων και τις ταμειακές ροές της χρήσεως που έληξε αυτή την ημερομηνία, σύμφωνα με το Ελληνικό Γενικό Λογιστικό Σχέδιο και τις διατάξεις του Κ.Ν. 2190/20.»

Χρήση 2004

«Ελέγξαμε τις συνημμένες αναμορφωμένες ενοποιημένες οικονομικές καταστάσεις της «ΟΜΙΛΟΣ IDEAL ΑΒΕΕΔΕΣ» της εταιρικής χρήσεως που έληξε την 31.12.2004, οι οποίες αποτελούνται από τον Ισολογισμό, την κατάσταση λογαριασμού αποτελεσμάτων, την κατάσταση μεταβολών καθαρής θέσης, την κατάσταση ταμειακών ροών και το σχετικό προσάρτημα, όπως απαιτείται από τις διατάξεις της παραγράφου 20.1 του Παραρτήματος Ι του Κανονισμού 809/2004 της Ευρωπαϊκής Ένωσης. Η ευθύνη της σύνταξης των αναμορφωμένων οικονομικών καταστάσεων βαρύνει την διοίκηση της εταιρείας. Η δική μας ευθύνη περιορίζεται στη διαμόρφωση και τη διατύπωση γνώμης επί των αναμορφωμένων οικονομικών καταστάσεων, εδραιωμένης στο διενεργηθέντα έλεγχο.

Ο έλεγχος μας διενεργήθηκε σύμφωνα με τα Ελληνικά Ελεγκτικά Πρότυπα, που είναι εναρμονισμένα με τα Διεθνή Λογιστικά Πρότυπα. Τα Πρότυπα αυτά απαιτούν το σχεδιασμό και την εκτέλεση του ελεγκτικού έργου κατά τρόπο που να διασφαλίζει εύλογη βεβαιότητα ότι οι οικονομικές καταστάσεις είναι απαλλαγμένες από ουσιώδεις ανακρίβειες και παραλείψεις. Ο έλεγχος περιλαμβάνει την εξέταση, σε δειγματοληπτική βάση, αποδεικτικών στοιχείων που να στηρίζουν τα ποσά και τις πληροφορίες που περιλαμβάνονται στις οικονομικές καταστάσεις. Ο έλεγχος επίσης περιλαμβάνει την αξιολόγηση των λογιστικών αρχών που ακολουθήθηκαν, των εκτιμήσεων της διοίκησης της εταιρείας και, γενικότερα της παρουσίας των δεδομένων στις οικονομικές καταστάσεις. Πιστεύουμε ότι ο έλεγχος που διενεργήθηκε, παρέχει επαρκή βάση για την διαμόρφωση της Έκθεσης μας.

Κατά την γνώμη μας, οι προαναφερόμενες ενοποιημένες αναμορφωμένες οικονομικές καταστάσεις απεικονίζουν ακριβοδίκαια την οικονομική θέση του Ομίλου κατά την 31/12/2004 και τα αποτελέσματα των

εργασιών του καθώς και τις μεταβολές των ιδίων κεφαλαίων και τις ταμειακές ροές της χρήσεως που έληξε αυτή την ημερομηνία, σύμφωνα με το Ελληνικό Γενικό Λογιστικό Σχέδιο και τις διατάξεις του Κ.Ν. 2190/20.»

Στη συνέχεια παρατίθενται αυτούσιες οι εκθέσεις ελέγχου του Ορκωτό Ελεγκτή – Λογιστή επί των οικονομικών καταστάσεων της χρήσης 2005 και της περιόδου 1.1.2006 – 30.6.2006 που έχουν συνταχθεί από την Εταιρία με βάση τα Δ.Π.Χ.Π.

Χρήση 2005

«Ελέγξαμε τις συνημμένες οικονομικές καταστάσεις, καθώς και τις ενοποιημένες οικονομικές καταστάσεις της Ανώνυμης Εταιρίας «ΟΜΙΛΟΣ INTEAL ABEEΔΕΣ» της εταιρικής χρήσεως που έληξε την 31 Δεκεμβρίου 2005. Η ευθύνη της σύνταξης των οικονομικών καταστάσεων βαρύνει τη διοίκηση της Εταιρίας. Η δική μας ευθύνη περιορίζεται στη διαμόρφωση και τη διατύπωση γνώμης επί των οικονομικών καταστάσεων, εδραιωμένης στο διενεργηθέντα έλεγχο.

Ο έλεγχός μας διενεργήθηκε σύμφωνα με τα Ελληνικά Ελεγκτικά Πρότυπα, που είναι εναρμονισμένα με τα Διεθνή Ελεγκτικά Πρότυπα. Τα Πρότυπα αυτά απαιτούν το σχεδιασμό και την εκτέλεση του ελεγκτικού έργου κατά τρόπο που να διασφαλίζει εύλογη βεβαιότητα ότι οι οικονομικές καταστάσεις είναι απαλλαγμένες από ουσιώδεις ανακρίβειες και παραλείψεις. Ο έλεγχος περιλαμβάνει την εξέταση, σε δειγματοληπτική βάση, αποδεικτικών στοιχείων που να στηρίζουν τα ποσά και τις πληροφορίες που περιλαμβάνονται στις οικονομικές καταστάσεις. Ο έλεγχος επίσης περιλαμβάνει την αξιολόγηση των λογιστικών αρχών που ακολουθήθηκαν, των εκτιμήσεων της διοίκησης της Εταιρίας και, γενικότερα, της παρουσίας των δεδομένων στις οικονομικές καταστάσεις καθώς και την αξιολόγηση της συνέπειας της Έκθεσης του Διοικητικού Συμβουλίου με τις οικονομικές καταστάσεις. Πιστεύουμε ότι ο έλεγχος που διενεργήθηκε παρέχει επαρκή βάση για τη διαμόρφωση της έκθεσής μας.

Κατά τη γνώμη μας, οι προαναφερόμενες οικονομικές καταστάσεις απεικονίζουν ακριβοδίκαια την οικονομική θέση της Εταιρίας και του Ομίλου κατά την 31 Δεκεμβρίου 2005 και τα αποτελέσματα των εργασιών της Εταιρίας και του Ομίλου καθώς και τις μεταβολές των ιδίων κεφαλαίων και τις ταμειακές ροές της Εταιρίας και του Ομίλου της χρήσεως που έληξε αυτή την ημερομηνία, σύμφωνα με τα Διεθνή Λογιστικά Πρότυπα, που έχουν υιοθετηθεί από την Ευρωπαϊκή Ένωση και το περιεχόμενο της Έκθεσης του Διοικητικού Συμβουλίου είναι συνεπές με τις προαναφερόμενες οικονομικές καταστάσεις.

Χωρίς να διατυπώνουμε επιφύλαξη ως προς τα συμπεράσματα του ελέγχου μας, εφιστούμε την προσοχή σας στο παρακάτω θέμα που προέκυψε από τον έλεγχό μας και παρατίθεται στη Σημείωση 12 του προσαρτήματος των οικονομικών καταστάσεων, στην οποία γίνεται αναφορά στο γεγονός ότι συντρέχει η περίπτωση εφαρμογής του άρθρου 48 του κωδ. Ν. 2190/1920, λόγω του γεγονότος ότι, το σύνολο των Ιδίων Κεφαλαίων τόσο του Απλού όσο και του Ενοποιημένου Ισολογισμού της εταιρίας είναι μικρότερο από το 1/10 του καταβλημένου μετοχικού κεφαλαίου αυτής».

Περίοδος 1.1.2006 – 30.9.2006

Επισκοπήσαμε τις συνημμένες ενδιάμεσες συνοπτικές (εταιρικές και ενοποιημένες) οικονομικές καταστάσεις της ανώνυμης Εταιρείας «ΟΜΙΛΟΣ INTEAL ABEEΔΕΣ» της 30^{ης} Σεπτεμβρίου 2006 που αποτελούνται από τον ισολογισμό της 30^{ης} Σεπτεμβρίου 2006 και τις καταστάσεις αποτελεσμάτων, μεταβολών ιδίων κεφαλαίων και ταμιακών ροών για την εννεάμηνη περίοδο που έληξε την ημερομηνία αυτή, καθώς και περίληψη των επεξηγηματικών σημειώσεων. Η ευθύνη σύνταξης των συνοπτικών ενδιάμεσων οικονομικών καταστάσεων βαρύνει τη διοίκηση της Εταιρείας. Η ευθύνη μας περιορίζεται στην έκδοση έκθεσης επί αυτών των καταστάσεων, με βάση την επισκόπηση που διενεργήσαμε. Η επισκόπησης μας αφορούσε την εννεάμηνη περίοδο στο σύνολό της και δεν επεκταθήκαμε στην αυτοτελή επισκόπηση των οικονομικών στοιχείων των αποτελεσμάτων του γ' τριμήνου 2006.

Η επισκόπησης μας διενεργήθηκε σύμφωνα με το Διεθνές Πρότυπο Αναθέσεων Επισκόπησης 2400, όπως προβλέπεται από τα Ελληνικά Ελεγκτικά Πρότυπα. Το Πρότυπο αυτό απαιτεί να σχεδιάσουμε και να εκτελέσουμε την επισκόπησης μας με σκοπό την απόκτηση σχετικής διασφάλισης ως προς το αν οι οικονομικές καταστάσεις είναι απαλλαγμένες από ουσιώδεις ανακρίβειες. Η επισκόπηση περιορίζεται

κυρίως σε αναζήτηση πληροφοριών από το προσωπικό της Εταιρείας και σε αναλυτικές διαδικασίες που εφαρμόζονται στα οικονομικά δεδομένα και έτσι παρέχει λιγότερη διασφάλιση από έναν έλεγχο. Δεν διενεργήσαμε έλεγχο και συνεπώς δεν εκφράζουμε γνώμη ελέγχου.

Με βάση την επισκόπησή μας, δεν έχουν περιέλθει στην αντίληψή μας στοιχεία που θα απαιτούσαν ουσιώδεις διαφοροποιήσεις στις προαναφερόμενες ενδιάμεσες συνοπτικές οικονομικές καταστάσεις για την εννεάμηνη περίοδο που έληξε την 30^η Σεπτεμβρίου 2006 ώστε να εξασφαλισθεί η συμμόρφωσή τους με τα Διεθνή Πρότυπα Χρηματοοικονομικής Πληροφόρησης που έχουν υιοθετηθεί από την Ευρωπαϊκή Ένωση και αφορούν Ενδιάμεση Οικονομική Έκθεση (ΔΛΠ 34).

4.4.2 Τακτικοί Ορκωτοί Ελεγκτές- Λογιστές Ενοποιούμενων Εταιριών

INTEAL ΗΛΕΚΤΡΟΝΙΚΗ Α.Β.Ε.Ε.

Η INTEAL ΗΛΕΚΤΡΟΝΙΚΗ Α.Β.Ε.Ε. ελέγχεται από ορκωτό ελεγκτή – λογιστή. Τον έλεγχο των χρήσεων 2003 και 2004 διενήργησε ο ορκωτός ελεγκτής - λογιστής Νομικός Ν. Σκότης (Α.Μ.Σ.Ο.Ε.Λ. 16861) της ελεγκτικής εταιρίας ΣΟΛ Α.Ε., διεύθυνση Φωκίωνος Νέγρη 3, 112 57, Αθήνα, τηλ. 210 – 8691100.

Τον έλεγχο της χρήσης 2005 διενήργησε ο Ορκωτός Ελεγκτής – Λογιστής κ. Ιωάννη Β. Καλογερόπουλος (Α.Μ.Σ.Ο.Ε.Λ. 10741) της ελεγκτικής εταιρίας BAKER TILLY HELLAS Α.Ε., Διεύθυνση 3ης Σεπτεμβρίου 76, 104 33, Αθήνα, τηλ. 210 – 8253078-9.

INTEAL ΣΥΣΤΗΜΑΤΑ ΤΡΑΠΕΖΙΚΩΝ ΕΜΠΟΡΙΚΩΝ ΕΦΑΡΜΟΓΩΝ Α.Ε.Β.Ε.

Η INTEAL ΣΥΣΤΗΜΑΤΑ ΤΡΑΠΕΖΙΚΩΝ ΕΜΠΟΡΙΚΩΝ ΕΦΑΡΜΟΓΩΝ Α.Ε.Β.Ε. ελέγχεται από ορκωτό ελεγκτή – λογιστή. Τον έλεγχο των χρήσεων 2003 και 2004 διενήργησε ο ορκωτός ελεγκτής - λογιστής Νομικός Ν. Σκότης (Α.Μ.Σ.Ο.Ε.Λ. 16861) της ελεγκτικής εταιρίας ΣΟΛ Α.Ε., διεύθυνση Φωκίωνος Νέγρη 3, 112 57, Αθήνα, τηλ. 210 – 8691100.

Τον έλεγχο της χρήσης 2005 διενήργησε ο Ορκωτός Ελεγκτής – Λογιστής κ. Ιωάννη Β. Καλογερόπουλος (Α.Μ.Σ.Ο.Ε.Λ. 10741) της ελεγκτικής εταιρίας BAKER TILLY HELLAS Α.Ε., Διεύθυνση 3ης Σεπτεμβρίου 76, 104 33, Αθήνα, τηλ. 210 – 8253078-9.

MY MULTI SHOP ΗΛΕΚΤΡΟΝΙΚΑ - ΑΝΑΛΩΣΙΜΑ Α.Β.Ε.Ε.

Η MY MULTI SHOP ΗΛΕΚΤΡΟΝΙΚΑ - ΑΝΑΛΩΣΙΜΑ Α.Β.Ε.Ε. ελέγχεται από ορκωτό ελεγκτή – λογιστή. Τον έλεγχο της χρήσης 2004 διενήργησε ο ορκωτός ελεγκτής - λογιστής Νομικός Ν. Σκότης (Α.Μ.Σ.Ο.Ε.Λ. 16861) της ελεγκτικής εταιρίας ΣΟΛ Α.Ε., διεύθυνση Φωκίωνος Νέγρη 3, 112 57, Αθήνα, τηλ. 210 – 8691100.

Τον έλεγχο της χρήσης 2005 διενήργησε ο Ορκωτός Ελεγκτής – Λογιστής κ. Ιωάννη Β. Καλογερόπουλος (Α.Μ.Σ.Ο.Ε.Λ. 10741) της ελεγκτικής εταιρίας BAKER TILLY HELLAS Α.Ε., Διεύθυνση 3ης Σεπτεμβρίου 76, 104 33, Αθήνα, τηλ. 210 – 8253078-9.

ANTAKOM - ΠΡΟΗΓΜΕΝΕΣ ΕΦΑΡΜΟΓΕΣ ΔΙΑΔΙΚΤΥΟΥ Α.Ε.

Για τις χρήσεις 2003 – 2004, η ANTAKOM - ΠΡΟΗΓΜΕΝΕΣ ΕΦΑΡΜΟΓΕΣ ΔΙΑΔΙΚΤΥΟΥ Α.Ε. δεν ελέγχθηκε από ορκωτό ελεγκτή – λογιστή διότι δε συνέτρεχαν οι προϋπόθεσης που τίθενται από τον Ν. 2190/1920.

Τον έλεγχο της χρήσης 2005 διενήργησε ο Ορκωτός Ελεγκτής – Λογιστής κ. Ιωάννη Β. Καλογερόπουλος (Α.Μ.Σ.Ο.Ε.Λ. 10741) της ελεγκτικής εταιρίας BAKER TILLY HELLAS Α.Ε., Διεύθυνση 3ης Σεπτεμβρίου 76, 104 33, Αθήνα, τηλ. 210 – 8253078-9.

SPACEPHONE ΤΗΛΕΠΙΚΟΙΝΩΝΙΕΣ - ΠΛΗΡΟΦΟΡΙΚΗ Α.Ε.Ε.

Η SPACEPHONE ΤΗΛΕΠΙΚΟΙΝΩΝΙΕΣ - ΠΛΗΡΟΦΟΡΙΚΗ Α.Ε.Ε. ελέγχεται από ορκωτό ελεγκτή – λογιστή. Τον έλεγχο των χρήσεων 2003 και 2004 διενήργησαν οι ορκωτοί ελεγκτές - λογιστές Δήμος Ν. Πιτέλης (Α.Μ.Σ.Ο.Ε.Λ. 14481) και Νομικός Ν. Σκότης (Α.Μ.Σ.Ο.Ε.Λ. 16861) της ελεγκτικής εταιρίας ΣΟΛ Α.Ε., διεύθυνση Φωκίωνος Νέγρη 3, 112 57, Αθήνα, τηλ. 210 – 8691100.

Τον έλεγχο της χρήσης 2005 διενήργησε ο Ορκωτός Ελεγκτής - Λογιστής κ. Ιωάννη Β. Καλογερόπουλο (Α.Μ.Σ.Ο.Ε.Λ. 10741) της ελεγκτικής εταιρίας BAKER TILLY HELLAS A.E., διεύθυνση 3^{ης} Σεπτεμβρίου 76, 104 33, Αθήνα, τηλ. 210 – 8253078-9.

Η εταιρία δεν ενοποιείται στις οικονομικές καταστάσεις της περιόδου 1.1. – 30.09.2006 καθώς η συμμετοχή του Ομίλου INTEAL στην εν λόγω εταιρία πωλήθηκε κατά το 2^ο τρίμηνο του 2006.

4.4.3 Έγγραφα στη Διάθεση του Κοινού

Κατά τη διάρκεια ισχύος του Ενημερωτικού Δελτίου τα ακόλουθα έγγραφα θα βρίσκονται στη διάθεση του επενδυτικού κοινού:

- Το καταστατικό του Ομίλου INTEAL είναι διαθέσιμο στα γραφεία του, Κρέοντος 25, Τ.Κ. 104 42, Σεπόλια Αττικής.
- Οι εγκεκριμένες από τις Τακτικές Γενικές Συνελεύσεις των μετόχων δημοσιευμένες οικονομικές καταστάσεις της Εταιρίας των χρήσεων 2003 - 2004 (σε μητρικό και ενοποιημένο επίπεδο), που συντάχθηκαν βάσει του Ελληνικού Γενικού Λογιστικού Σχεδίου, και τα πιστοποιητικά ελέγχου θα βρίσκονται στην ηλεκτρονική διεύθυνση της Εταιρίας. Συγκεκριμένα:
 - Οι Δημοσιευμένες Εταιρικές Οικονομικές Καταστάσεις της Εταιρίας για τη χρήση 2003 θα βρίσκονται στην ηλεκτρονική διεύθυνση:
<http://www.ideal.gr/upload/2003.pdf>
 - Οι Δημοσιευμένες Εταιρικές Οικονομικές Καταστάσεις της Εταιρίας για τη χρήση 2004 θα βρίσκονται στην ηλεκτρονική διεύθυνση:
[http://www.ideal.gr/upload/investor_data%20\(files%20&%20images\)/investor%20relations/etisies%20katastaseis/aploi%20isologismoi/group_%2031_12_04.pdf](http://www.ideal.gr/upload/investor_data%20(files%20&%20images)/investor%20relations/etisies%20katastaseis/aploi%20isologismoi/group_%2031_12_04.pdf)
 - Οι Δημοσιευμένες Ενοποιημένες Οικονομικές Καταστάσεις της Εταιρίας για τη χρήση 2003 θα βρίσκονται στην ηλεκτρονική διεύθυνση:
<http://www.ideal.gr/upload/2003en.pdf>
 - Οι Δημοσιευμένες Ενοποιημένες Οικονομικές Καταστάσεις της Εταιρίας για τη χρήση 2004 θα βρίσκονται στην ηλεκτρονική διεύθυνση:
[http://www.ideal.gr/upload/investor_data%20\(files%20&%20images\)/investor%20relations/etisies%20katastaseis/enopoihmenoi/consol%20group%2031_12_2004.pdf](http://www.ideal.gr/upload/investor_data%20(files%20&%20images)/investor%20relations/etisies%20katastaseis/enopoihmenoi/consol%20group%2031_12_2004.pdf)
- Οι εγκεκριμένες από τις Τακτικές Γενικές Συνελεύσεις των μετόχων δημοσιευμένες οικονομικές καταστάσεις των συνδεδεμένων με τον Όμιλο εταιριών της χρήσεως 2005, που συντάχθηκαν με βάση τα Διεθνή Πρότυπα Χρηματοοικονομικής Παρουσίασης (Δ.Π.Χ.Π.) και οι αντίστοιχες εκθέσεις ελέγχου θα βρίσκονται στην ηλεκτρονική διεύθυνση της Εταιρίας. Συγκεκριμένα:
http://www.ideal.gr/Global/Non%20Shown%20Pages/Investor%20Relations/Oikonomikes%20Katastaseis,-s-,%20financial%20highlights_eng/Subsidiary.aspx
- Τα πρακτικά της Έκτακτης Γενικής Συνέλευσης του Ομίλου INTEAL στις 17.3.2006 που αποφάσισε την αύξηση μετοχικού κεφαλαίου είναι διαθέσιμα στα γραφεία του Ομίλου INTEAL, Κρέοντος 25, Τ.Κ. 104 42, Σεπόλια Αττικής.
- Επιστολή του τακτικού Ορκωτού Ελεγκτή Λογιστή κ. Ιωάννη Β. Καλογερόπουλου (Α.Μ.Σ.Ο.Ε.Λ. 10741) της ελεγκτικής εταιρίας BAKER TILLY HELLAS A.E που διευκρινίζει τον λογιστικό χειρισμό της πώλησης συμμετοχών των εταιρειών GRAFICO Ltd και SPACEPHONE ΤΗΛΕΠΙΚΟΙΝΩΝΙΕΣ - ΠΛΗΡΟΦΟΡΙΚΗ Α.Ε.Ε. βάσει των Δ.Π.Χ.Π.

Άλλες πληροφορίες στο διαδικτυακό τόπο της Εταιρίας, πλην των πληροφοριών που είναι διαθέσιμες στην παραπάνω ηλεκτρονικές διευθύνσεις, δεν αποτελούν μέρος του παρόντος ενημερωτικού δελτίου.

4.4.4 Έγγραφα μέσω Παραπομπής

- Οι Εταιρικές και ενοποιημένες οικονομικές καταστάσεις για τις χρήσεις 2003 - 2004, οι οποίες συντάχθηκαν από τον Όμιλο INTEAL για τους σκοπούς του Ενημερωτικού Δελτίου όπως προβλέπεται από τις διατάξεις του Παραρτήματος Ι της ενότητας 20.1 του Κανονισμού 809/2004 της Ευρωπαϊκής Επιτροπής, βάσει του Ε.Γ.Λ.Σ. του Ν. 2190/1920, τα Προσαρτήματα των Οικονομικών Καταστάσεων καθώς και η έκθεση ελέγχου του Ορκωτού Ελεγκτή – Λογιστή για τις χρήσεις 2003 και 2004 είναι διαθέσιμες στην ηλεκτρονική διεύθυνση του εκδότη, <http://www.ideal.gr/Investor%20Relations.aspx>
- Οι εγκεκριμένες από την Τακτική Γενική Συνέλευση των μετόχων δημοσιευμένες οικονομικές καταστάσεις Εταιρικές και Ενοποιημένες της χρήσης 2005, που συντάχθηκαν με βάσει τα Διεθνή Πρότυπα Χρηματοοικονομικής Παρουσίασης (Δ.Π.Χ.Π.) και η έκθεση ελέγχου θα βρίσκονται στην ηλεκτρονική διεύθυνση της Εταιρίας. Συγκεκριμένα:
 - Οι Δημοσιευμένες Οικονομικές Καταστάσεις Εταιρικές και Ενοποιημένες για τη χρήση 2005 θα βρίσκονται στην ηλεκτρονική διεύθυνση:
[http://www.ideal.gr/upload/investor_data%20\(files%20&%20images\)/investor%20relations/etisies%20katastaseis/aploi%20isologismoi/ias_f.pdf](http://www.ideal.gr/upload/investor_data%20(files%20&%20images)/investor%20relations/etisies%20katastaseis/aploi%20isologismoi/ias_f.pdf)
 - Οι Δημοσιευμένες Οικονομικές Καταστάσεις των θυγατρικών του ΟΜΙΛΟΥ INTEAL (INTEAL ΗΛΕΚΤΡΟΝΙΚΗ, INTEAL ΣΥΣΤΗΜΑΤΑ, ADACOM, MY MULTISHOP) 2004- 2005 θα βρίσκονται στην ηλεκτρονική διεύθυνση:
http://www.ideal.gr/Global/Non%20Shown%20Pages/Investor%20Relations/Oikonomikes%20Katastaseis,-s-,%20financial%20highlights_eng/Subsidiary/.aspx
 - Η έκθεση ελέγχου του ορκωτού ελεγκτή λογιστή της Εταιρίας για τη χρήση 2005 θα βρίσκεται στην ηλεκτρονική διεύθυνση:
[http://www.ideal.gr/upload/investor_data%20\(files%20&%20images\)/investor%20relations/etisies%20katastaseis/aploi%20isologismoi/dlp_notes_2005.pdf](http://www.ideal.gr/upload/investor_data%20(files%20&%20images)/investor%20relations/etisies%20katastaseis/aploi%20isologismoi/dlp_notes_2005.pdf)
- Οι εγκεκριμένες από το Διοικητικού Συμβούλιο δημοσιευμένες οικονομικές καταστάσεις Εταιρικές και Ενοποιημένες της περιόδου 1.1- 30.9.2006, που συντάχθηκαν με βάσει τα Διεθνή Πρότυπα Χρηματοοικονομικής Παρουσίασης (Δ.Π.Χ.Π.) και η έκθεση ελέγχου θα βρίσκονται στην ηλεκτρονική διεύθυνση της Εταιρίας. Συγκεκριμένα:
 - Οι Δημοσιευμένες Οικονομικές Καταστάσεις Εταιρικές και Ενοποιημένες για την περίοδο 1.1 30.9.2006 θα βρίσκονται στην ηλεκτρονική διεύθυνση:
<http://www.ideal.gr/Investor%20Relations.aspx>
 - Η έκθεση ελέγχου του ορκωτού ελεγκτή λογιστή της Εταιρίας για την περίοδο 1.1 – 30.9.2006 θα βρίσκεται στην ηλεκτρονική διεύθυνση: <http://www.ideal.gr/Investor%20Relations.aspx>

4.4.5 Φορολογικός Έλεγχος

4.4.5.1 Όμιλος INTEAL ABEEΔΕΣ

Η Εταιρία έχει ελεγχθεί φορολογικά έως και τη χρήση 2005 με φορολογικό έλεγχο ο οποίος αφορούσε στον προσδιορισμό πάσης φύσεως φορολογικών υποχρεώσεων (έλεγχος φορολογίας εισοδήματος και έλεγχος φορολογίας Φ.Π.Α.) τα δε οικονομικά της στοιχεία κρίθηκαν οριστικά, ειλικρινή και ακριβή. Από τις καταλογισθείσες λογιστικές διαφορές δεν προέκυψε φόρος εισοδήματος διότι συμφηφίσθησαν με τις ζημίες χρήσεως και με ζημίες προηγούμενων χρήσεων.

Ο φορολογικός έλεγχος των χρήσεων 2003 - 2004 διενεργήθηκε από τη ΦΑΒΕ Αθηνών, ολοκληρώθηκε το Δεκέμβριο του 2005 και τα αποτελέσματα του εν λόγω φορολογικού ελέγχου επιβάρυναν τα αποτελέσματα της περιόδου 2005. Η Εταιρία κατέβαλε το σύνολο των υποχρεώσεων που προέκυψαν από το φορολογικό έλεγχο εφάπαξ. Ο φορολογικός έλεγχος της χρήσης 2005 διενεργήθηκε από τη ΦΑΒΕ Αθηνών, ολοκληρώθηκε το Σεπτέμβριο του 2006 και τα αποτελέσματα του εν λόγω φορολογικού ελέγχου θα

επιβαρύνουν τα αποτελέσματα της χρήσης 2006. Η Εταιρία κατέβαλε το σύνολο των υποχρεώσεων που προέκυψαν από το φορολογικό έλεγχο εφάπαξ.

Οι πρόσθετοι φόροι οι οποίοι επιβλήθηκαν στην εταιρία για τη χρήση του 2004 αφορούσαν ΦΠΑ άλλων εταιριών στις οποίες συμμετέχει ο Όμιλος INTEAL, ενώ οι πρόσθετοι φόροι για τη χρήση 2005 αφορούσαν τέλη χαρτοσήμου και εισφορές ΟΓΑ πλέον προσαυξήσεων.

Σύμφωνα με τα πορίσματα του φορολογικού ελέγχου που διενεργήθηκε από το Εθνικό Ελεγκτικό Κέντρο (σήμερα ονομάζεται Διαπεριφερειακό Ελεγκτικό Κέντρο), οι λογιστικές διαφορές που προέκυψαν καθώς και οι αναλογούντες φόροι και πρόστιμα και προσαυξήσεις που αναλογούν σε κάθε χρήση μία από τις χρήσεις 2003- 2005 παρουσιάζονται στον παρακάτω πίνακα:

| Αποτελέσματα Φορολογικού Ελέγχου Όμιλος INTEAL | | | | |
|--|------------------|------------------|------------------|------------------|
| (ποσά σε €) | 2003 | 2004 | 2005 | Σύνολο |
| Λογιστικές Διαφορές | 378.264,5 | 326.534,0 | 143.044,5 | 847.843,0 |
| Φόροι που Επιβλήθηκαν λόγω των Λογιστικών Διαφορών | 0,0 | 0,0 | 0,0 | 0,0 |
| Πρόστιμα και Προσαυξήσεις | 0,0 | 0,0 | 0,0 | 0,0 |
| Μερικό Σύνολο | 0,0 | 0,0 | 0,0 | 0,0 |
| Πρόσθετοι Φόροι | 0,0 | 7.506,5 | 17.709,2 | 25.215,7 |
| Γενικό Σύνολο Φόρων, Προστίμων & Προσαυξήσεων | 0,0 | 7.506,5 | 17.709,2 | 25.215,7 |

Πηγή: Έκθεση Τακτικού Ελέγχου Φορολογίας Φ.Π.Α., Έκθεση Τακτικού Ελέγχου Φορολογίας Εισοδήματος & Φύλλα Ελέγχου Φόρου Εισοδήματος χρήσεων 2003 – 2004 και χρήσης 2005

4.4.5.2 Θυγατρικές Εταιρίες Ομίλου INTEAL

INTEAL ΣΥΣΤΗΜΑΤΑ ΤΡΑΠΕΖΙΚΩΝ ΕΜΠΟΡΙΚΩΝ ΕΦΑΡΜΟΓΩΝ Α.Ε.Β.Ε.

Η INTEAL ΣΥΣΤΗΜΑΤΑ έχει ελεγχθεί φορολογικά έως και τη χρήση 2005 με φορολογικό έλεγχο ο οποίος αφορούσε στον προσδιορισμό πάσης φύσεως φορολογικών υποχρεώσεων (έλεγχος φορολογίας φόρου μισθωτών υπηρεσιών, έλεγχος φορολογίας Φ.Π.Α, έλεγχος φορολογίας Κώδικας Νόμων και Τελών Χαρτοσήμου (Κ.Ν.Τ.Χ.) και έλεγχος φορολογίας φόρου εισοδήματος) τα δε οικονομικά της στοιχεία κρίθηκαν οριστικά, ειλικρινή και ακριβή. Από τις καταλογισθείσες λογιστικές διαφορές δεν προέκυψε φόρος εισοδήματος (πλην της χρήσεως 2000) διότι συμψηφίσθηκαν με τις ζημίες χρήσεως και με ζημίες προηγούμενων χρήσεων.

Ο φορολογικός έλεγχος των χρήσεων 2000 - 2003 διενεργήθηκε από το ΔΕΚ Αθηνών, ολοκληρώθηκε τον Απρίλιο του 2005 και τα αποτελέσματα του εν λόγω φορολογικού ελέγχου επιβαρύναν τα αποτελέσματα της περιόδου 2005. Η Εταιρία κατέβαλε το σύνολο των υποχρεώσεων που προέκυψαν από το φορολογικό έλεγχο εφάπαξ.

Ο φορολογικός έλεγχος των χρήσεων 2004 - 2005 διενεργήθηκε από το ΔΕΚ Αθηνών, ολοκληρώθηκε το Σεπτέμβριο του 2006 και τα αποτελέσματα του εν λόγω φορολογικού ελέγχου θα επιβαρύνουν τα αποτελέσματα της χρήσης 2006. Η Εταιρία κατέβαλε το σύνολο των υποχρεώσεων που προέκυψαν από το φορολογικό έλεγχο εφάπαξ.

Οι πρόσθετοι φόροι οι οποίοι επιβλήθηκαν στην εταιρία αφορούν παρακρατημένο φόρο εισοδήματος επί αμοιβών σε ελεύθερους επαγγελματίες (για τη χρήση 2001) και τέλη χαρτοσήμου και εισφορές ΟΓΑ πλέον προσαυξήσεων (χρήση 2004).

Σύμφωνα με τα πορίσματα των ολοκληρωθέντων φορολογικών ελέγχων, οι λογιστικές διαφορές, καθώς και ο επιμερισμός των φόρων, προστίμων και προσαυξήσεων που αναλογούν σε κάθε χρήση της περιόδου 2000 – 2005 παρουσιάζονται στον παρακάτω πίνακα:

| Αποτελέσματα Φορολογικού Ελέγχου INTEAL ΣΥΣΤΗΜΑΤΑ | | | | | | | |
|--|------------------|------------------|--------------------|--------------------|--------------------|--------------------|--------------------|
| (ποσά σε €) | 2000 | 2001 | 2002 | 2003 | 2004 | 2005 | Σύνολο |
| Λογιστικές Διαφορές | 123.665,8 | 478.913,1 | 2.972.683,0 | 2.330.378,2 | 2.048.017,1 | 1.528.251,8 | 9.481.909,0 |
| Φόροι που Επιβλήθηκαν λόγω των Λογιστικών Διαφορών | 42.934,7 | 0,0 | 0,0 | 0,0 | 0,0 | 0,0 | 42.934,7 |
| Πρόστιμα και Προσαυξήσεις | 14.191,3 | 0,0 | 0,0 | 0,0 | 0,0 | 0,0 | 14.191,3 |
| Μερικό Σύνολο | 57.126,0 | 0,0 | 0,0 | 0,0 | 0,0 | 0,0 | 57.126,0 |
| Πρόσθετοι Φόροι | 0,0 | 157,0 | 0,0 | 45,7 | 18.678,4 | 0,0 | 18.881,1 |
| Γενικό Σύνολο Φόρων, Προστίμων & Προσαυξήσεων | 57.126,0 | 157,0 | 0,0 | 45,7 | 18.678,4 | 0,0 | 76.007,1 |

Πηγή: Έκθεση Τακτικού Ελέγχου Φ.Π.Α., Έκθεση Ελέγχου Φορολογίας Εισοδήματος, Έκθεση Τακτικού Ελέγχου Κ.Ν.Τ.Χ., Έκθεση Ελέγχου Λοιπών Φορολογικών Αντικειμένων & Φύλλα Ελέγχου Φόρου Εισοδήματος χρήσεων 2000 – 2003 και 2004 – 2005.

INTEAL ΗΛΕΚΤΡΟΝΙΚΗ Α.Β.Ε.Ε.

Η INTEAL ΗΛΕΚΤΡΟΝΙΚΗ έχει ελεγχθεί φορολογικά έως και τη χρήση 2005 με φορολογικό έλεγχο ο οποίος αφορούσε στον προσδιορισμό πάσης φύσεως φορολογικών υποχρεώσεων (έλεγχος φορολογίας φόρου εισοδήματος, έλεγχος φορολογίας Φ.Π.Α, έλεγχος φορολογίας Κώδικας Νόμων και Τελών Χαρτοσήμου (Κ.Ν.Τ.Χ.) και έλεγχος λοιπών φορολογικών αντικειμένων) τα δε οικονομικά της στοιχεία κρίθηκαν οριστικά, ειλικρινή και ακριβή. Από τις καταλογισθείσες λογιστικές διαφορές δεν προέκυψε φόρος εισοδήματος διότι συμψηφίστηκαν με τις ζημίες προηγούμενων χρήσεων.

Ο φορολογικός έλεγχος των χρήσεων 2001 - 2005 διενεργήθηκε από το ΔΕΚ Αθηνών, ολοκληρώθηκε τον Οκτώβριο του 2006 και τα αποτελέσματα του εν λόγω φορολογικού ελέγχου θα επιβαρύνουν τα αποτελέσματα της χρήσης 2006. Η Εταιρία θα καταβάλλει το σύνολο των υποχρεώσεων που προέκυψαν από το φορολογικό έλεγχο σε 24 μηνιαίες δόσεις.

Οι πρόσθετοι φόροι οι οποίοι επιβλήθηκαν στην εταιρία αφορούν τέλη χαρτοσήμου και εισφορές ΟΓΑ πλέον προσαυξήσεων.

Σύμφωνα με τα πορίσματα των ολοκληρωθέντων φορολογικών ελέγχων, οι λογιστικές διαφορές, καθώς και ο επιμερισμός των φόρων, προστίμων και προσαυξήσεων που αναλογούν σε κάθε χρήση της περιόδου 2001 – 2005 παρουσιάζονται στον παρακάτω πίνακα:

| Αποτελέσματα Φορολογικού Ελέγχου INTEAL ΗΛΕΚΤΡΟΝΙΚΗ | | | | | | |
|--|------------------|--------------------|------------------|------------------|------------------|--------------------|
| (ποσά σε €) | 2001 | 2002 | 2003 | 2004 | 2005 | Σύνολο |
| Λογιστικές Διαφορές | 651.105,6 | 2.375.903,1 | 859.310,3 | 758.598,8 | 468.807,3 | 5.113.725,0 |
| Φόροι που Επιβλήθηκαν λόγω των Λογιστικών Διαφορών | 0,0 | 0,0 | 0,0 | 0,0 | 0,0 | 0,0 |
| Πρόστιμα και Προσαυξήσεις | 0,0 | 0,0 | 0,0 | 0,0 | 0,0 | 0,0 |
| Μερικό Σύνολο | 0,0 | 0,0 | 0,0 | 0,0 | 0,0 | 0,0 |
| Πρόσθετοι Φόροι | 14.543,0 | 42.483,0 | 109.586,0 | 29.819,0 | 32.529,0 | 228.960,0 |
| Γενικό Σύνολο Φόρων, Προστίμων & Προσαυξήσεων | 14.543,0 | 42.483,0 | 109.586,0 | 29.819,0 | 32.529,0 | 228.960,0 |

Πηγή: Έκθεση Ελέγχου Φορολογίας Εισοδήματος, Έκθεση Τακτικού Ελέγχου Φ.Π.Α., Έκθεση Τακτικού Ελέγχου Κ.Ν.Τ.Χ., Έκθεση Ελέγχου Λοιπών Φορολογικών Αντικειμένων & Φύλλα Ελέγχου Φόρου Εισοδήματος χρήσεων 2001 – 2005.

Στα πλαίσια του ανωτέρου φορολογικού ελέγχου, ελέγχθηκε και η εταιρία INTEAL ΟΛΥΜΠΙΑ για τη χρήση 2003 απ' όπου προέκυψαν λογιστικές διαφορές ύψους € 70 χιλ. από τις οποίες επιβλήθηκαν πρόσθετοι φόροι € 571. Σημειώνεται ότι η INTEAL ΟΛΥΜΠΙΑ εξαγοράσθηκε από την INTEAL ΗΛΕΚΤΡΟΝΙΚΗ το 2003.

ANTAKOM - ΠΡΟΗΓΜΕΝΕΣ ΕΦΑΡΜΟΓΕΣ ΔΙΑΔΙΚΤΥΟΥ Α.Ε.

Η ANTAKOM έχει ελεγχθεί φορολογικά έως και τη χρήση 2005 με φορολογικό έλεγχο ο οποίος αφορούσε στον προσδιορισμό πάσης φύσεως φορολογικών υποχρεώσεων (έλεγχος φορολογίας φόρου μισθωτών υπηρεσιών, έλεγχος φορολογίας Φ.Π.Α, έλεγχος φορολογίας Κώδικας Νόμων και Τελών Χαρτοσήμου (Κ.Ν.Τ.Χ.) και έλεγχος φορολογίας φόρου εισοδήματος) τα δε οικονομικά της στοιχεία κρίθηκαν οριστικά, ειλικρινή και ακριβή. Από τις καταλογισθείσες λογιστικές διαφορές δεν προέκυψε φόρος εισοδήματος διότι συμψηφίστηκαν με τις ζημίες χρήσεως και με ζημίες προηγούμενων χρήσεων.

Ο φορολογικός έλεγχος των χρήσεων 2003 - 2005 διενεργήθηκε από τη ΦΑΕΕ Αθηνών, ολοκληρώθηκε τον Ιούνιο του 2006 και τα αποτελέσματα του εν λόγω φορολογικού ελέγχου επιβάρυναν τα αποτελέσματα της περιόδου 1.1.-30.6.2006. Η Εταιρία κατέβαλε το σύνολο των υποχρεώσεων που προέκυψαν από το φορολογικό έλεγχο εφάπαξ.

Οι πρόσθετοι φόροι οι οποίοι επιβλήθηκαν στην εταιρία αφορούν τέλη χαρτοσήμου και εισφορές ΟΓΑ πλέον προσαυξήσεων.

Σύμφωνα με τα πορίσματα των ολοκληρωθέντων φορολογικών ελέγχων, οι λογιστικές διαφορές, καθώς και ο επιμερισμός των φόρων, προστίμων και προσαυξήσεων που αναλογούν σε κάθε χρήση της περιόδου 2003 – 2005 παρουσιάζονται στον παρακάτω πίνακα:

| Αποτελέσματα Φορολογικού Ελέγχου ΑΝΤΑΚΟΜ | | | | |
|--|------------------|------------------|------------------|--------------------|
| (ποσά σε €) | 2003 | 2004 | 2005 | Σύνολο |
| Λογιστικές Διαφορές | 213.706,4 | 190.638,8 | 656.074,8 | 1.060.420,1 |
| Φόροι που Επιβλήθηκαν λόγω των Λογιστικών Διαφορών | 0,0 | 0,0 | 0,0 | 0,0 |
| Πρόστιμα και Προσαυξήσεις | 0,0 | 0,0 | 0,0 | 0,0 |
| Μερικό Σύνολο | 0,0 | 0,0 | 0,0 | 0,0 |
| Πρόσθετοι Φόροι | 7.580,7 | 405,5 | 6.989,7 | 14.975,9 |
| Γενικό Σύνολο Φόρων, Προστίμων & Προσαυξήσεων | 7.580,7 | 405,5 | 6.989,7 | 14.975,9 |

Πηγή: Έκθεση Τακτικού Ελέγχου Φορολογίας Φ.Μ.Υ., Έκθεση Τακτικού Ελέγχου Φ.Π.Α., Έκθεση Τακτικού Ελέγχου Κ.Ν.Τ.Χ., Έκθεση Τακτικού Ελέγχου Φορολογίας Εισοδήματος & Φύλλα Ελέγχου Φόρου Εισοδήματος χρήσεων 2003 – 2005

Στα πλαίσια του ανωτέρου φορολογικού ελέγχου, ελέγχθηκε και η εταιρία IDEAL SOLUTIONS για τις χρήσεις 2003 - 2004 απ' όπου προέκυψαν λογιστικές διαφορές ύψους € 692 και 140 χιλ. αντίστοιχα από τις οποίες όμως δεν προέκυψαν πρόσθετοι φόροι διότι συμψηφίσθηκαν με τις ζημίες χρήσεως και με ζημίες προηγούμενων χρήσεων. Σημειώνεται ότι η IDEAL SOLUTIONS απορροφήθηκε από την INTEAL ΗΛΕΚΤΡΟΝΙΚΗ το 2004.

MY MULTI SHOP ΗΛΕΚΤΡΟΝΙΚΑ - ΑΝΑΛΩΣΙΜΑ Α.Β.Ε.Ε.

Η MY MULTI SHOP έχει ελεγχθεί φορολογικά έως και τη χρήση 2005 με φορολογικό έλεγχο ο οποίος αφορούσε στον προσδιορισμό πάσης φύσεως φορολογικών υποχρεώσεων (έλεγχος φορολογίας φόρου εισοδήματος, έλεγχος φορολογίας Φ.Π.Α, έλεγχος φορολογίας Κώδικας Νόμων και Τελών Χαρτοσήμου (Κ.Ν.Τ.Χ.) και έλεγχος λοιπών φορολογικών αντικειμένων) τα δε οικονομικά της στοιχεία κρίθηκαν οριστικά, ειλικρινή και ακριβή. Από τις καταλογισθείσες λογιστικές διαφορές δεν προέκυψε φόρος εισοδήματος διότι συμψηφίσθηκαν με τις ζημίες προηγούμενων χρήσεων.

Ο φορολογικός έλεγχος των χρήσεων 2003 - 2005 διενεργήθηκε από το ΠΕΚ Αθηνών, ολοκληρώθηκε τον Οκτώβριο του 2006 και τα αποτελέσματα του εν λόγω φορολογικού ελέγχου θα επιβαρύνουν τα αποτελέσματα της χρήσης 2006. Η Εταιρία κατέβαλε το σύνολο των υποχρεώσεων που προέκυψαν από το φορολογικό έλεγχο εφάπαξ.

Οι πρόσθετοι φόροι οι οποίοι επιβλήθηκαν στην εταιρία αφορούν τέλη χαρτοσήμου και εισφορές ΟΓΑ πλέον προσαυξήσεων.

Σύμφωνα με τα πορίσματα των ολοκληρωθέντων φορολογικών ελέγχων, οι λογιστικές διαφορές, καθώς και ο επιμερισμός των φόρων, προστίμων και προσαυξήσεων που αναλογούν σε κάθε χρήση της περιόδου 2001 – 2005 παρουσιάζονται στον παρακάτω πίνακα:

| Αποτελέσματα Φορολογικού Ελέγχου MY MULTI SHOP | | | | |
|--|-----------------|------------------|------------------|------------------|
| (ποσά σε €) | 2003 | 2004 | 2005 | Σύνολο |
| Λογιστικές Διαφορές | 78.832,0 | 134.131,1 | 128.203,2 | 341.166,3 |
| Φόροι που Επιβλήθηκαν λόγω των Λογιστικών Διαφορών | 0,0 | 0,0 | 0,0 | 0,0 |
| Πρόστιμα και Προσαυξήσεις | 0,0 | 0,0 | 0,0 | 0,0 |
| Μερικό Σύνολο | 0,0 | 0,0 | 0,0 | 0,0 |
| Πρόσθετοι Φόροι | 0,0 | 0,0 | 30.289,0 | 30.289,0 |
| Γενικό Σύνολο Φόρων, Προστίμων & Προσαυξήσεων | 0,0 | 0,0 | 30.289,0 | 30.289,0 |

Πηγή: Έκθεση Ελέγχου Φορολογίας Εισοδήματος, Έκθεση Τακτικού Ελέγχου Φ.Π.Α., Έκθεση Τακτικού Ελέγχου Κ.Ν.Τ.Χ., Έκθεση Ελέγχου Λοιπών Φορολογικών Αντικειμένων & Φύλλα Ελέγχου Φόρου Εισοδήματος χρήσεων 2003 – 2005.

Στα πλαίσια του ανωτέρου φορολογικού ελέγχου, ελέγχθηκε και η εταιρία MEDITERRANEAN ADVANCED SYSTEMS για τις χρήσεις 2003 - 2004 απ' όπου προέκυψαν λογιστικές διαφορές ύψους € 65 και 97 χιλ. αντίστοιχα από τις οποίες όμως δεν προέκυψαν πρόσθετοι φόροι διότι συμψηφίσθηκαν με τις ζημίες χρήσεως και με ζημίες προηγούμενων χρήσεων. Σημειώνεται ότι η MEDITERRANEAN ADVANCED SYSTEMS απορροφήθηκε από την MY MULTI SHOP το 2004.

D.D. SYNERGY HELLAS A.E

Η D.D. SYNERGY έχει ελεγχθεί φορολογικά έως και τη χρήση 2005 με φορολογικό έλεγχο ο οποίος αφορούσε τον προσδιορισμό πάσης φύσεως φορολογικών υποχρεώσεων (έλεγχος φορολογίας φόρου μισθωτών υπηρεσιών, έλεγχος φορολογίας Φ.Π.Α, έλεγχος φορολογίας Ζ' Πηγής Ελευθέρων Επαγγελματιών και έλεγχος φορολογίας φόρου εισοδήματος) τα δε οικονομικά της στοιχεία κρίθηκαν οριστικά, ειλικρινή και ακριβή. Από τις καταλογισθείσες λογιστικές διαφορές προέκυψε φόρος εισοδήματος για τη χρήση 2004 και 2005 ενώ για τη χρήση 2003 οι λογιστικές διαφορές συμψηφίσθηκαν με τις ζημίες της χρήσεως και δεν καταλογίσθηκε φόρος εισοδήματος.

Ο φορολογικός έλεγχος των χρήσεων 2003 – 2004 διενεργήθηκε από το ΠΕΚ (Περιφερειακό Ελεγκτικό Κέντρο) Αθηνών, ολοκληρώθηκε τον Ιούνιο του 2005 και τα αποτελέσματα του εν λόγω φορολογικού ελέγχου επιβάρυναν τα αποτελέσματα της χρήσεως 2005. Η εταιρία καταβάλει τις εν λόγω υποχρεώσεις της σε 18 μηνιαίες δόσεις (6 δόσεις επιβάρυναν τη χρήση 2005 και οι υπόλοιπες 12 θα επιβαρύνουν τη χρήση του 2006).

Οι πρόσθετοι φόροι οι οποίοι επιβλήθηκαν στην εταιρία το 2004 αφορούσαν τέλη χαρτοσήμου (€ 1.221,26) και προκαταβολή φόρου εισοδήματος για τη χρήση 2005 (€ 18.658,20).

Ο φορολογικός έλεγχος της χρήσης 2005 διενεργήθηκε από το ΠΕΚ (Περιφερειακό Ελεγκτικό Κέντρο) Αθηνών, ολοκληρώθηκε τον Δεκέμβριο του 2006 και τα αποτελέσματα του εν λόγω φορολογικού ελέγχου θα επιβαρύνουν τα αποτελέσματα της χρήσεως 2006, η Εταιρεία θα καταβάλλει τις εν λόγω υποχρεώσεις της σε 18 μηνιαίες δόσεις (12 δόσεις θα επιβαρύνουν τη χρήση 2007 και 6 δόσεις τη χρήση 2008).

Οι πρόσθετοι φόροι που επιβλήθηκαν στην εταιρία το 2005 αφορούσαν τέλη χαρτοσήμου.

Σύμφωνα με τα πορίσματα των ολοκληρωθέντων φορολογικών ελέγχων, οι λογιστικές διαφορές, καθώς και ο επιμερισμός των φόρων, προστίμων και προσαυξήσεων που αναλογούν σε κάθε χρήση της περιόδου 2003 – 2005 παρουσιάζονται στον παρακάτω πίνακα:

| Αποτελέσματα Φορολογικού Ελέγχου DD SYNERGY | | | | |
|--|-----------------|-----------------|-----------------|------------------|
| (ποσά σε €) | 2003 | 2004 | 2005 | Σύνολο |
| Λογιστικές Διαφορές | 60,707.7 | 71,000.0 | 55,102.0 | 186,809.7 |
| Φόροι που Επιβλήθηκαν λόγω των Λογιστικών Διαφορών | 0.0 | 33,294.0 | 17,633.0 | 50,927.0 |
| Πρόστιμα και προσαυξήσεις | 0.0 | 0.0 | 1,481.0 | 1,481.0 |
| Μερικό Σύνολο | 0.0 | 33,294.0 | 19,114.0 | 52,408.0 |
| Πρόσθετοι Φόροι | 0.0 | 19879.5 (1) | 691.3 | 20,570.8 |
| Γενικό Σύνολο Φόρων, Προστίμων & Προσαυξήσεων | 0.0 | 53,803.5 | 19,805.3 | 73,608.8 |

Πηγή: Έκθεση Ελέγχου Φορολογίας Εισοδήματος & Φύλλα Ελέγχου Φόρου Εισοδήματος χρήσεων 2003 – 2004

(1) Περιλαμβάνει προκαταβολή φόρου εισοδήματος για τη χρήση 2005, ύψους € 18.658,20.

Η φορολογική επιβάρυνση της εταιρίας από τους προαναφερόμενους ελέγχους δεν θα επηρεάσει την αποτίμηση της συμμετοχής του Ομίλου.

IDEAL GRAFICO Ltd.

Σχετικά με τον φορολογικό έλεγχο της συγγενούς εταιρείας IDEAL GRAFICO που εδρεύει στην Κύπρο, και σύμφωνα με την ενημέρωση που έχουμε, το φορολογικό καθεστώς της Κύπρου, με την κατάθεση των οικονομικών καταστάσεων και φορολογικών δηλώσεων οι χρήσεις θεωρούνται περαιωμένες και ως εκ τούτου δεν συντρέχει μεταγενέστερη υποχρέωση από πιθανό φορολογικό έλεγχο.

Τα αποτελέσματα των οικονομικών καταστάσεων των χρήσεων 2003 και 2004, οι οποίες συντάχθηκαν από τη Διοίκηση της Εταιρίας με βάση του Παράρτημα Ι της ενότητας 20.1 του Κανονισμού 809/2004 της Ευρωπαϊκής Επιτροπής επιβαρύνθηκαν με φόρο εισοδήματος ύψους € 536 χιλ. για τη χρήση 2003 και € 365 χιλ. για τη χρήση 2004. Επιπλέον, η Εταιρία σχημάτισε πρόβλεψη για ενδεχόμενες φορολογικές και λοιπές επιβαρύνσεις κατά την 31.12.2003 ύψους € 1.601 χιλ.

4.4.5.3 Σύνοψη των φορολογικών εκκρεμοτήτων

Οι ως άνω φορολογικές διαφορές, που προέκυψαν από τους φορολογικούς ελέγχους οι οποίοι ολοκληρώθηκαν εντός της χρήσης 2006, θα λογιστικοποιηθούν στα αποτελέσματα της ίδιας χρήσης, ένα τμήμα των οποίων θα αντिलογιστούν με προβλέψεις οι οποίες είχαν πραγματοποιηθεί και έχουν επιβαρύνει την καθαρή θέση του Ομίλου και των θυγατρικών του. Η Εταιρεία δεν αναμένει η καθαρή επίπτωση των φόρων στα αποτελέσματα να είναι σημαντική.

4.5 ΠΛΗΡΟΦΟΡΙΕΣ ΓΙΑ ΤΟΝ ΕΚΔΟΤΗ

4.5.1 Γενικές Πληροφορίες

Ο Όμιλος INTEAL είναι Ελληνική Ανώνυμη Εταιρία και υπόκειται στο Κ.Ν. 2190/1920 περί ανωνύμων εταιριών. Είναι εγγεγραμμένη στο Μητρώο Ανωνύμων Εταιριών, με αρ. 1870/06/Β/86/20 και λειτουργεί με την επωνυμία «ΟΜΙΛΟΣ INTEAL Ανώνυμος Βιομηχανική, Εμπορική Εταιρία Διοικήσεως Επιχειρήσεων και Συμμετοχών» και τον διακριτικό τίτλο «ΟΜΙΛΟΣ INTEAL ΑΒΕΕΔΕΣ». Η έδρα της Εταιρίας βρίσκεται στα Σεπόλια Αττικής, στο Δήμο Αθηναίων, στην οδό Κρέοντος, αρ. 25, Τ.Κ. 104 42, τηλ. 210 - 51 93 900. Η διάρκειά της έχει καθοριστεί σε 99 έτη, ήτοι μέχρι το 2070.

Η Εταιρία ιδρύθηκε το 1972 (ΦΕΚ 1388/7.7.1972) με την επωνυμία «INTEAL ΣΤΑΝΤΑΡ ΠΥΡΙΜΑΧΑ ΑΒΤΕΕ» ενώ τη σημερινή νομική της μορφή απέκτησε το 1991 ως αποτέλεσμα της Έκτακτης Γενικής Συνέλευσης των μετοχών της Εταιρίας της 20^{ης} Νοεμβρίου 1991(ΦΕΚ 4931/27.12.1991) με την οποία αποφασίστηκε:

- i) η μετονομασία της εισηγμένης στο Χρηματιστήριο Αθηνών μητρικής εταιρίας «INTEAL ΠΥΡΙΜΑΧΑ Α.Β.Τ.Ε.Ε.» σε «ΟΜΙΛΟ INTEAL Ανώνυμος Βιομηχανική, Εμπορική Εταιρία Διοικήσεως Επιχειρήσεων και Συμμετοχών» και
- ii) η απόσχιση του βιομηχανικού κλάδου της Εταιρίας και η εισφορά του σε νεοϊδρυθείσα εταιρία με την επωνυμία «INTEAL ΠΥΡΙΜΑΧΑ Α.Β.Ε.Ε.».

Σκοπός της Εταιρίας σύμφωνα με το άρθρο 5 του Καταστατικού της μετά τις τροποποιήσεις που έγιναν από τη Γενική Συνέλευση των Μετόχων της 30.7.2002 (ΦΕΚ 10276/8.10.2003) είναι:

- i) η συμμετοχή σε επιχειρήσεις κάθε φύσεως, μορφής και σκοπού ή η συνεργασία με τέτοιες επιχειρήσεις. Επίσης, η Εταιρία δύναται να συμμετέχει και να αναπτύσσει δραστηριότητες ανεξάρτητα ή παράλληλα με τις εταιρείες στις οποίες συμμετέχει.
- ii) η παροχή υπηρεσιών συμβούλων και η ανάληψη της οργάνωσης, διαχείρισης και διοίκησης των εταιριών αυτών είτε με στελέχη της ίδιας της Εταιρίας με αντίστοιχη χρέωση για τις παρεχόμενες υπηρεσίες, είτε με στελέχη τα οποία θα επιλέγει η Εταιρία και θα αμείβονται από τις επιμέρους επιχειρήσεις στις οποίες συμμετέχει ή με τις οποίες συνεργάζεται η Εταιρία.
- iii) για την επίτευξη του σκοπού της, η Εταιρία μπορεί με απόφαση του Διοικητικού Συμβουλίου να παρέχει εγγυήσεις κάθε μορφής χωρίς κανένα περιορισμό υπέρ θυγατρικών της εταιριών ή υπέρ εταιριών με τις οποίες συνεργάζεται.

Σύμφωνα με τη Διοίκηση της Εταιρίας Το σύνολο των Εταιριών του Ομίλου λειτουργεί με βάση τις διατάξεις του Νόμου 2190/20 και δεν υπάρχει ιδιαίτερο νομοθετικό πλαίσιο που να διέπει τη λειτουργία τους.

4.5.2 Σύντομο Ιστορικό

Η Εταιρία ιδρύθηκε το 1972 με αντικείμενο την παραγωγή και εμπορία βιομηχανικών πυρίμαχων υλικών. Από τις αρχές της δεκαετίας του 1990, η Εταιρία εισήλθε δυναμικά στο χώρο της πληροφορικής με έμφαση στην παροχή ολοκληρωμένων λύσεων στους χώρους των συστημάτων πληροφορικής, τηλεπικοινωνιακών υποδομών και το ηλεκτρονικό εμπόριο.

Σημαντικά γεγονότα στην ιστορία της Εταιρίας αποτελούν τα ακόλουθα:

- 1972** • Ίδρυση της εταιρίας INTEAL ΣΤΑΝΤΑΡ ΠΥΡΙΜΑΧΑ Α.Β.Τ.Ε.Ε. με αντικείμενο την παραγωγή και εμπορία βιομηχανικών πυρίμαχων υλικών.
- 1987** • Εξαγορά της ΣΤΕΦΑΝΟΠΟΥΛΟΣ Α.Ε. με αντικείμενο την εμπορία συσκευών αυτοματισμού γραφείου και την αντιπροσώπευση της TOSHIBA στην Ελληνική αγορά.
- 1990** • Εισαγωγή των μετοχών της INTEAL ΠΥΡΙΜΑΧΑ Α.Β.Τ.Ε.Ε. στην Κύρια Αγορά του Χ.Α.
- 1991** • Μετονομασία της INTEAL ΠΥΡΙΜΑΧΑ Α.Β.Τ.Ε.Ε. σε ΟΜΙΛΟ INTEAL ΑΒΕΕΔΕΣ και αλλαγή του αντικειμένου δραστηριότητας από εμπορική εταιρίας σε εταιρία συμμετοχών (holding company).
 - Απόσχιση του βιομηχανικού κλάδου της Εταιρίας με τη δημιουργία νέας εταιρίας με την επωνυμία INTEAL ΠΥΡΙΜΑΧΑ Α.Β.Ε.
 - Εξαγορά πλειοψηφικού ποσοστού (65%) της SERVEX Α.Ε. μέσω της οποίας εξαγοράστηκε το 100% της Κ. Παναγιωτόπουλος Α.Ε. με αντικείμενο την εμπορία των ταμειακών μηχανών TEC.
 - Εξαγορά του 100% της IMTEC Α.Ε.
- 1992** • Εξαγορά του υπόλοιπου 35% της SERVEX Α.Ε.
- 1994** • Συγχώνευση των δραστηριοτήτων της SERVEX Α.Ε. και της Κ. Παναγιωτόπουλος Α.Ε. και μετονομασία της εταιρίας σε INTEAL ΣΥΣΤΗΜΑΤΑ ΤΡΑΠΕΖΙΚΩΝ ΕΜΠΟΡΙΚΩΝ ΕΦΑΡΜΟΓΩΝ Α.Ε.Β.Ε. με διακριτικό τίτλο «IDEAL SYSTEMS».
- 1995** • Σύσταση της IDEAL TELECOM Α.Ε. με αντικείμενο τον σχεδιασμό και την υλοποίηση τηλεπικοινωνιακών δικτύων και λοιπών τηλεπικοινωνιακών υπηρεσιών.

- 1996**
- Ίδρυση της IDEAL ΕΓΝΑΤΙΑ Α.Ε. στη Θεσσαλονίκη και λειτουργία ως τοπικού κόμβου για την προώθηση και υποστήριξη των προϊόντων και υπηρεσιών του Ομίλου στην αγορά της Βορείου Ελλάδος.
- 1998**
- Εξαγορά της MEDITERRANEAN ADVANCED SYSTEMS Α.Ε., εταιρίας με δίκτυο πωλήσεων προϊόντων αυτοματισμού γραφείου και ηλεκτρονικών υπολογιστών.
 - Συμμετοχή με 50% στην ίδρυση της SPACEPHONE ΤΗΛΕΠΙΚΟΙΝΩΝΙΕΣ - ΠΛΗΡΟΦΟΡΙΚΗ Α.Ε.Ε. σε συνεργασία με την SPACE HELLAS Α.Ε.
 - Ίδρυση της εταιρίας ΣΥΜΒΟΥΛΟΙ ΔΙΚΤΥΩΝ Α.Ε. με κύριους μετόχους της την IDEAL SYSTEMS (47%) και τον Όμιλο Πουλιάδη (47%) και αντικείμενο τις υπηρεσίες δικτύων και δομημένης καλωδίωσης.
- 1999**
- Σύσταση της INTEAL ΟΛΟΚΛΗΡΩΜΕΝΕΣ ΛΥΣΕΙΣ ΣΥΣΤΗΜΑΤΩΝ ΠΛΗΡΟΦΟΡΙΚΗΣ ΚΑΙ ΠΟΛΥΜΕΣΩΝ ΑΝΩΝΥΜΟΣ ΕΜΠΟΡΙΚΗ ΒΙΟΜΗΧΑΝΙΚΗ ΕΤΑΙΡΙΑ.
 - Εξαγορά του 100% της εταιρίας Internet Service Provider (ISP) ΓΙΟΥΡΟΜΠΑΛΚΑΝ ΠΛΗΡΟΦΟΡΙΚΗ Α.Ε. η οποία μετονομάστηκε σε INTEAL ΑΚΡΟΠΟΛΙΣ ΑΝΩΝΥΜΗ ΕΜΠΟΡΙΚΗ ΠΛΗΡΟΦΟΡΙΚΗΣ ΚΑΙ ΔΙΑΔΙΚΤΥΟΥ με διακριτικό τίτλο «IDEAL ACROPOLIS»
 - Συμμετοχή με 30% στην PANSYSTEMS Α.Ε. με δραστηριότητα στο χώρο των ολοκληρωμένων λύσεων πληροφορικής.
 - Ανάπτυξη των περιφερειακών κέντρων προώθησης και υποστήριξης των προϊόντων και υπηρεσιών του Ομίλου μέσω της INTEAL ΗΠΕΙΡΟΥ – ΠΡΟΚΟΣ Α.Ε.Β.Ε. (Ιωάννινα), INTEAL ΟΛΥΜΠΙΑ ΗΛΕΚΤΡΟΝΙΚΗ Α.Β.Ε.Ε. (Πάτρα) και ΜΗΧΑΝΟΤΕΧΝΙΚΗ Α.Ε. (Ηράκλειο Κρήτης).
- 2000**
- Εξαγορά της IDEAL GRAFICO LTD στην Κύπρο και είσοδος στην αγορά της Νιγηρίας μέσω της IDEAL INFOSYSTEMS.
 - Συμμετοχή με 55% στην ENTROPIA Inc. και ανάπτυξη υπηρεσιών internet portal στην Ελλάδα μέσω της νεοοργανωθείσας INTEAL ENTROPIA Α.Ε. ΠΛΗΡΟΦΟΡΙΚΗΣ με διακριτικό τίτλο «IDEAL ENTROPIA»
 - Συμφωνία για παραχώρηση πλειοψηφικού ποσοστού της IDEAL ΠΥΡΙΜΑΧΑ Α.Β.Ε. σε στρατηγικούς επενδυτές.
 - Συμφωνία συμμετοχής της VODAFONE με ποσοστό 51% στην IDEAL TELECOM Α.Ε.
 - Εξαγορά των δραστηριοτήτων στο χώρο των ολοκληρωμένων λύσεων πληροφορικής της Capital Information Technology Solutions (GECITS) στην Ελλάδα.
 - Συμμετοχή με 33,34% στην εταιρία PETZETAKIS.Com με δραστηριότητες στην παροχή υποδομών έξυπνων κτιρίων (Smartdom).
 - Ίδρυση του πρώτου κέντρου πιστοποίησης ψηφιακών υπογραφών VeriSign στα Βαλκάνια μέσω της εταιρίας ANTAKOM - ΠΡΟΗΓΜΕΝΕΣ ΕΦΑΡΜΟΓΕΣ ΔΙΑΔΙΚΤΥΟΥ Α.Ε. με διακριτικό τίτλο «ADACOM»
 - Μετονομασία της IMTEC Α.Ε. σε MY MULTI SHOP ΗΛΕΚΤΡΟΝΙΚΑ - ΑΝΑΛΩΣΙΜΑ Α.Β.Ε.Ε. με διακριτικό τίτλο «MY MULTI SHOP»
- 2001**
- Συγχώνευση με απορρόφηση των δραστηριοτήτων της GECITS στην Ελλάδα από την IDEAL SYSTEMS και δημιουργία ενός από τους κύριους παροχείς ολοκληρωμένων λύσεων στην Ελληνική αγορά.
 - Έξοδος από τον χώρο των internet portals με πώληση των μετοχών στην ENTROPIA Inc. και συγχώνευση των δραστηριοτήτων της IDEAL ENTROPIA με την PETZETAKIS.Com με συμμετοχή στρατηγικών επενδυτών με στόχο την καθετοποίηση στην παροχή υποδομών και υπηρεσιών για το έξυπνο κτίριο.
 - Συμμετοχή και ανάληψη της διοίκησης της IDEAL TELECOM Α.Ε. από την VODAFONE – PANAFON Α.Ε.Ε.Τ. και μείωση του ποσοστού του Ομίλου στην εταιρία σε 39% (από 49%)

- Μεταφορά των χρηστών internet από την IDEAL ACROPOLIS στην PANAFON.NET και διακοπή λειτουργίας της IDEAL ACROPOLIS σαν Internet Service Provider.
- 2002**
 - Υπογραφή συμφωνίας με την VODAFONE – PANAFON A.E.E.T. για τη μεταβίβαση του υπολοίπου 39% της εταιρίας IDEAL TELECOM A.E.
- 2003**
 - Αλλαγή της έδρας του Ομίλου στην οδό Κρέοντος, αρ. 25, στην περιοχή Σεπολίων, Αττικής
 - Πώληση του συνόλου της συμμετοχής του Ομίλου στην εταιρία INTEAL ΕΓΝΑΤΙΑ ΗΛΕΚΤΡΟΝΙΚΗ Α.Β.Ε.Ε.
 - Εξαγορά του υπολοίπου 40% της εταιρίας INTEAL ΟΛΥΜΠΙΑ ΗΛΕΚΤΡΟΝΙΚΗ Α.Β.Ε.Ε.
 - Απορρόφηση της IDEAL ACROPOLIS από την IDEAL SOLUTIONS.
 - Απόφαση του Δ.Σ. του Χ.Α. για υπαγωγή του συνόλου των μετοχών του Ομίλου στην κατηγορία «Υπό Επιτήρηση»
- 2004**
 - Μείωση του ποσοστού συμμετοχής της Εταιρίας στην IDEAL ΠΥΡΙΜΑΧΑ Α.Β.Ε. σε 8,10% καθώς από το 2000 και μετά, ο Όμιλος INTEAL δεν συμμετείχε στις διαδοχικές αυξήσεις μετοχικού κεφαλαίου που πραγματοποιούσε η IDEAL ΠΥΡΙΜΑΧΑ με σκοπό την εξυπηρέτηση των υποχρεώσεων της προς τις εταιρίες του Ομίλου INTEAL.
 - Πώληση της συμμετοχής της IDEAL SOLUTIONS στην εταιρία PANSYSTEMS A.E. (30% του μετοχικού κεφαλαίου)
 - Συγχώνευση της INTEAL ΟΛΥΜΠΙΑ ΗΛΕΚΤΡΟΝΙΚΗ Α.Β.Ε.Ε. με την INTEAL ΗΛΕΚΤΡΟΝΙΚΗ Α.Β.Ε.Ε.
 - Έναρξη διαδικασίας απορρόφησης της IDEAL SOLUTIONS από την ADACOM
 - Απορρόφηση της MEDITERRANEAN ADVANCED SYSTEMS A.E. από την MY MULTI SHOP
- 2005**
 - Πώληση του εναπομείναντος 8,10% της IDEAL ΠΥΡΙΜΑΧΑ Α.Β.Ε. στην ΜΑΘΙΟΣ ΠΥΡΙΜΑΧΑ Α.Ε.
 - Απόφαση του Δ.Σ. του Χ.Α. για αναστολή διαπραγμάτευσης των μετοχών του Ομίλου
- 2006**
 - Πώληση της συμμετοχής στην SPACEPHONE (50%) στην SPACE HELLAS A.E. έναντι € 1,0 εκατ.
 - Μείωση του ποσοστού συμμετοχής στην IDEAL GRAFICO από 100% σε 25% έναντι € 532 χιλ.
 - Αύξηση μετοχικού κεφαλαίου κατά € 53.257 χιλ. με καταβολή μετρητών. Αποτέλεσμα της αύξησης ήταν τα Ενοποιημένα Ίδια Κεφάλαια της Εταιρίας να καταστούν θετικά κατά την 30.6.2006.
 - Αγορά των 21.798 (3.70%) μετοχών της θυγατρικής του εταιρίας ADACOM που ανήκαν στην εταιρία THRUSH INVESTMENTS Ltd αντί του ποσού των 1,000 ευρώ. Με την αγορά αυτή ο ΟΜΙΛΟΣ INTEAL αυξάνει το ποσοστό του από 95,75% σε 99,45%.

4.6 ΕΠΙΣΚΟΠΗΣΗ ΤΗΣ ΕΠΙΧΕΙΡΗΜΑΤΙΚΗΣ ΔΡΑΣΤΗΡΙΟΤΗΤΑΣ

4.6.1 Κύριοι Τομείς Δραστηριότητας

Ο Όμιλος INTEAL λειτουργεί ως εταιρία συμμετοχών με κύριο αντικείμενο τις επενδύσεις και τον έλεγχο θυγατρικών εταιριών σε κλάδους που συνάγουν με τη στρατηγική που καθορίζεται από τη Διοίκηση της Εταιρίας. Η Διοίκηση της εποπτεύει τη λειτουργία και στελέχωση των θυγατρικών εντούτοις αυτές έχουν τα δικά τους εμπορικά και τεχνικά τμήματα. Ο Όμιλος INTEAL και οι συνδεδεμένες με αυτόν εταιρίες σήμερα δραστηριοποιούνται στον ευρύτερο χώρο της εμπορίας προϊόντων και λύσεων πληροφορικής ενώ τον Απρίλιο του 2006 αποχώρησε από τον κλάδο των τηλεπικοινωνιών στον οποίο διατηρούσε παρουσία μέσω της SPACEPHONE.

4.6.1.1 Εμπορία Προϊόντων & Παροχή Υπηρεσιών Πληροφορικής

Εμπορία Προϊόντων Πληροφορικής & Προβολικών Συστημάτων

Ο Όμιλος INTEAL δραστηριοποιείται στην εμπορία προϊόντων πληροφορικής & προβολικών συστημάτων μέσω της INTEAL ΗΛΕΚΤΡΟΝΙΚΗ Α.Β.Ε.Ε. με διακριτικό τίτλο «IDEAL ELECTRONICS». Η IDEAL ELECTRONICS αντιπροσωπεύει, διανέμει και υποστηρίζει προϊόντα πληροφορικής σε μεταπωλητές λιανικού εμπορίου και εταιρίες που παρέχουν ολοκληρωμένες λύσεις στο χώρο της πληροφορικής.

Η εταιρία διανέμει τις ακόλουθες κατηγορίες προϊόντων του οίκου TOSHIBA:

- Φορητούς Υπολογιστές TOSHIBA (notebooks)
- Προβολικά συστήματα TOSHIBA
- Αξεσουάρ προϊόντων πληροφορικής

Ο συγκεκριμένος κλάδος της πληροφορικής εμφανίζει ανοδική τάση, ειδικά στον τομέα των φορητών υπολογιστών, αλλά παρουσιάζει χαμηλή κερδοφορία και σημαντικές ανάγκες χρηματοδότησης σε κεφάλαιο κίνησης (Βλέπε Παράγραφο 4.21 «Πληροφορίες για τις Τάσεις»).

Εμπορία Προϊόντων Αυτοματισμού Γραφείου

Ο Όμιλος INTEAL δραστηριοποιείται στην εμπορία προϊόντων αυτοματισμού γραφείου μέσω της MY MULTI SHOP ΗΛΕΚΤΡΟΝΙΚΑ - ΑΝΑΛΩΣΙΜΑ Α.Β.Ε.Ε. με διακριτικό τίτλο «MY MULTI SHOP». Η MY MULTI SHOP διανέμει και υποστηρίζει μηχανές γραφείου (φωτοαντιγραφικά, fax, πολύ-μηχανήματα) του οίκου TOSHIBA στην Ελλάδα. Παράλληλα, εμπορεύεται διάφορα αναλώσιμα υλικά (printing consumables). Η MY MULTI SHOP έχει ταυτόχρονα αναπτύξει ένα εξοπλισμένο, εξουσιοδοτημένο και πιστοποιημένο τεχνικό τμήμα το οποίο παρέχει υπηρεσίες συντήρησης και service των προϊόντων της εταιρίας.

Παροχή Λύσεων Πληροφορικής

Ο Όμιλος INTEAL δραστηριοποιείται στον τομέα των λύσεων πληροφορικής μέσω της INTEAL ΣΥΣΤΗΜΑΤΑ ΤΡΑΠΕΖΙΚΩΝ ΕΜΠΟΡΙΚΩΝ ΕΦΑΡΜΟΓΩΝ Α.Ε.Β.Ε. με διακριτικό τίτλο «IDEAL SYSTEMS» η οποία παρέχει υπηρεσίες και προϊόντα πληροφορικής σε επιχειρήσεις του ιδιωτικού και δημοσίου τομέα.

Στο συγκεκριμένο τομέα δραστηριότητας περιλαμβάνονται και οι υπηρεσίες που παρέχει η IDEAL SYSTEMS τον τομέα παροχής ολοκληρωμένων "οριζόντιων λύσεων" πληροφορικής, τηλεπικοινωνιών και δικτύων. Στο συγκεκριμένο κομμάτι δραστηριότητας, η Εταιρία δεν κατέχει σημαντικά μερίδια αγοράς .

Εμπορία Ζυγιστικών Μηχανών

Η INTEAL ΣΥΣΤΗΜΑΤΑ δραστηριοποιείται επίσης στην εμπορεία ζυγιστικών μηχανών μέσω της διανομής προϊόντων της γερμανικής εταιρίας BIZERBA τα προϊόντα της οποίας ανήκουν στην υψηλή κατηγορία τόσο από πλευράς κόστους και όσο και δυνατοτήτων.

Ο Όμιλος INTEAL αντιπροσωπεύει την BIZERBA στην Ελλάδα από το 1992 και έχει παρουσία, τόσο στο χώρο των καταστημάτων λιανικής πώλησης (supermarket και minimarket) όσο στο βιομηχανικό κλάδο (επεξεργασία, τυποποίηση και συσκευασία τροφίμων).

Παροχή Υπηρεσιών Ψηφιακής Ασφάλειας

Ο Όμιλος INTEAL δραστηριοποιείται στον τομέα πιστοποίησης και ασφάλειας πληροφοριακών συστημάτων μέσω της ANTAKOM - ΠΡΟΗΓΜΕΝΕΣ ΕΦΑΡΜΟΓΕΣ ΔΙΑΔΙΚΤΥΟΥ Α.Ε. με διακριτικό τίτλο «ADACOM». Η ADACOM προσφέρει ένα ευρύ φάσμα υπηρεσιών μέσα από τις συνεργασίες που έχει αναπτύξει με κορυφαίους κατασκευαστές όπως η VeriSign, Check Point και ST Incard. Η ADACOM ακολουθεί τα ελληνικά, ευρωπαϊκά και διεθνή πρότυπα και είναι πιστοποιημένη κατά ISO 9001:2000.

Στον τομέα της παροχής υπηρεσιών ψηφιακής ασφάλειας, η ADACOM παρέχει υπηρεσίες Πιστοποίησης / Υποδομής Δημοσίου Κλειδιού (Public Key Infrastructure) στην Ελλάδα και τα Βαλκάνια με αντικείμενο την κρυπτογράφηση και την ηλεκτρονική υπογραφή κάθε μορφής ηλεκτρονικής συναλλαγής. Η ADACOM συμμετέχει ως affiliate στο έμπιστο δίκτυο της VeriSign (VTN - VeriSign Trust Network).

Η συγκεκριμένη αγορά στην Ελλάδα βρίσκεται σε αρχικό στάδιο ανάπτυξης και απαιτεί συνεχείς επενδύσεις σε τεχνολογία, υποδομές καθώς και διαχείριση πολύπλοκων και ευαίσθητων έργων.

4.6.2 Ανάλυση Κύκλου Εργασιών

Ο ενοποιημένος κύκλος εργασιών του Ομίλου INTEAL παρουσιάζει διακυμάνσεις οι οποίες οφείλονται εν μέρει στους εταιρικούς μετασχηματισμούς στους οποίους έχει προβεί τα τελευταία χρόνια η Διοίκηση της Εταιρίας στα πλαίσια της χρηματοοικονομικής και επιχειρηματικής της αναδιάρθρωσης και εξυγίανσης. Μέσα σε αυτό το πλαίσιο, ο Όμιλος INTEAL προέβη σε δραστική μείωση του προσωπικού του και σε πωλήσεις μη κερδοφόρων συμμετοχών και συγχωνεύσεις μεταξύ των συνδεδεμένων με αυτόν εταιριών του.

Κατά την τελευταία τριετία, η ANTAKOM παρουσίασε έντονα ανοδική τάση στις πωλήσεις καθώς αυτές το 2005 έφτασαν τις € 2.208 χιλ. από τις € 787 χιλ. το 2003. Η INTEAL ΗΛΕΚΤΡΟΝΙΚΗ, η οποία συμμετέχει με το μεγαλύτερο ποσοστό στον ενοποιημένο κύκλο εργασιών του Ομίλου INTEAL αύξησε τις πωλήσεις της την περίοδο 2003 – 2005 κατά € 3.790 χιλ. (αύξηση 25%). Από την άλλη πλευρά μείωση κατά 50% εμφάνισαν οι πωλήσεις της INTEAL ΣΥΣΤΗΜΑΤΑ και κατά 26% της MY MULTI SHOP.

Τέλος, από τις εταιρίες τις οποίες ενοποιούσε ο Όμιλος INTEAL το 2003, IDEAL GRAFICO πωλήθηκε το Νοέμβριο του 2005 και περιλαμβάνεται στις ενοποιημένες οικονομικές καταστάσεις της χρήσης 2005 καθώς και στις επόμενες με τη μέθοδο της Καθαρής Θέσης.

Το μεγαλύτερο τμήμα των πωλήσεων του Ομίλου INTEAL πραγματοποιείται στην Ελληνική επικράτεια, ενώ η δραστηριότητα του στο εξωτερικό ενσωματώνεται κυρίως στις πωλήσεις της IDEAL GRAFICO, η οποία δραστηριοποιείται στην Κύπρο.

Η γεωγραφική κατανομή των πωλήσεων του Ομίλου INTEAL την περίοδο 2003 – 30.09.2006 δείχνει τη χαμηλή συμμετοχή των πωλήσεων του εξωτερικού στον ενοποιημένο κύκλο εργασιών της Εταιρίας καθώς και τη φθίνουσα πορεία που ακολούθησαν οι πωλήσεις του εξωτερικού μετά την πώληση της IDEAL GRAFICO.

| Γεωγραφική κατανομή Ενοποιημένου Κύκλου Εργασιών | | | | | | | | |
|--|---------------|---------------|---------------|---------------|---------------|---------------|----------------|---------------|
| (σε χιλ. ευρώ) | 2003 | % | 2004 | % | 2005 | % | 1.1- 30.9.2006 | % |
| Εσωτερικού | 32.595 | 87,3% | 33.437 | 87,5% | 39.056 | 97,2% | 26.780 | 97,8% |
| Εξωτερικού | 4.754 | 12,7% | 4.771 | 12,5% | 1.117 | 2,8% | 605 | 2,2% |
| Σύνολο | 37.349 | 100,0% | 38.208 | 100,0% | 40.173 | 100,0% | 27.385 | 100,0% |

Πηγή: Ο παραπάνω πίνακας έχει συνταχθεί από την Εταιρία και δεν έχει ελεγχθεί από Ορκωτό Ελεγκτή - Λογιστή.

(1) Η IDEAL GRAFICO περιλαμβάνεται στις ενοποιημένες οικονομικές καταστάσεις με τη μέθοδο της Καθαρής Θέσης από το 2005 και μετά διότι τον Οκτώβριο του 2005 αποφασίσθηκε η πώληση του 75% της εταιρίας.

4.6.2.1 Ανά Εταιρία

Το παρακάτω πίνακας παρουσιάζει την εξέλιξη του ενοποιημένου κύκλου εργασιών του Ομίλου INTEAL για την περίοδο 2003 – 30.9.2006.

Η παρακάτω ανάλυση ταυτίζεται ουσιαστικά και με την ανάλυση ανά δραστηριότητα της Εταιρίας καθώς κάθε μία από τις ενοποιούμενες εταιρίες ταυτίζεται ουσιαστικά με ένα συγκεκριμένο τομέα δραστηριότητας. Πιο συγκεκριμένα:

- Η INTEAL ΗΛΕΚΤΡΟΝΙΚΗ δραστηριοποιείται κυρίως στην «Εμπορία Προϊόντων Πληροφορικής & Προβολικών Συστημάτων»
- Η INTEAL ΣΥΣΤΗΜΑΤΑ δραστηριοποιείται κυρίως στην «Παροχή Λύσεων Πληροφορικής» και στην «Εμπορία Ζυγιστικών Μηχανών»
- Η MY MULTI SHOP δραστηριοποιείται κυρίως στην «Εμπορία Προϊόντων Αυτοματισμού Γραφείου»
- Η ANTAKOM δραστηριοποιείται κυρίως στην «Παροχή Υπηρεσιών Ψηφιακής Ασφάλειας»
- Τέλος, ο Όμιλος INTEAL παρέχει διοικητικές και οργανωτικές υπηρεσίες στις θυγατρικές του εταιρίες.

| Ανάλυση Ενοποιημένου Κύκλου Εργασιών Ανά Εταιρία | | | | | | | | |
|--|---------------|---------------|---------------|---------------|---------------|---------------|-----------------|---------------|
| (σε χιλ. ευρώ) | 2003 | % | 2004 | % | 2005 | % | 1.1 - 30.9.2006 | % |
| INTEAL ΗΛΕΚΤΡΟΝΙΚΗ | 15,496 | 41.5% | 20,799 | 54.4% | 19,286 | 48.0% | 17,193 | 62.8% |
| INTEAL ΣΥΣΤΗΜΑΤΑ | 17,299 | 46.3% | 9,566 | 25.0% | 8,692 | 21.6% | 4,769 | 17.4% |
| MY MULTI SHOP | 5,271 | 14.1% | 4,825 | 12.6% | 3,889 | 9.7% | 2,761 | 10.1% |
| ANTAKOM | 787 | 2.1% | 1,135 | 3.0% | 2,208 | 5.5% | 3,257 | 11.9% |
| ΟΜΙΛΟΣ INTEAL | 460 | 1.2% | 1,254 | 3.3% | 1,328 | 3.3% | 1,005 | 3.7% |
| SPACEPHONE ⁽¹⁾ | 0 | 0.0% | 0 | 0.0% | 7,451 | 18.5% | 0 | 0.0% |
| IDEAL GRAFICO ⁽²⁾ | 2,878 | 7.7% | 3,440 | 9.0% | 0 | 0.0% | 0 | 0.0% |
| IDEAL SOLUTIONS ⁽³⁾ | 195 | 0.5% | 0 | 0.0% | 0 | 0.0% | 0 | 0.0% |
| MAS ⁽⁴⁾ | 81 | 0.2% | 38 | 0.1% | 0 | 0.0% | 0 | 0.0% |
| μείον : Διεταιρικές Συναλλαγές | (5,118) | (13.7%) | (2,850) | (7.5%) | (2,682) | (6.7%) | (1,601) | (5.8%) |
| Σύνολο | 37,349 | 100.0% | 38,208 | 100.0% | 40,173 | 100.0% | 27,385 | 100.0% |

Πηγή: Ο παραπάνω πίνακας έχει συνταχθεί από την Εταιρία και δεν έχει ελεγχθεί από Ορκωτό Ελεγκτή - Λογιστή.

Σημείωση: Ο ενοποιημένος κύκλος εργασιών των χρήσεων 2003 & 2004 προκύπτει από τις ελεγμένες οικονομικές καταστάσεις βάσει των διατάξεων του Παραρτήματος Ι της ενότητας 20.1 του Κανονισμού 809/2004 της Ευρωπαϊκής Επιτροπής, του Ε.Γ.Λ.Σ. και του Ν. 2190/1920, της χρήσης 2005 και της περιόδου 1.1.06 – 30.9.2006 προκύπτουν από τις δημοσιευμένες και ελεγμένες οικονομικές καταστάσεις σύμφωνα με τα ΔΛΠ.

(1) Βάσει των διατάξεων του Παραρτήματος Ι της ενότητας 20.1 του Κανονισμού 809/2004 της Ευρωπαϊκής Επιτροπής, του Ε.Γ.Λ.Σ. και του Ν. 2190/1920, για τις χρήσεις 2003 – 2004, η SPACEPHONE περιλαμβάνεται στις ενοποιημένες οικονομικές καταστάσεις με τη μέθοδο της Καθαρής Θέσης. Τα οικονομικά αποτελέσματα της χρήσης 2005, περιλαμβάνουν την SPACEPHONE στις ενοποιημένες οικονομικές καταστάσεις με βάση το ΔΛΠ 31. Τα οικονομικά αποτελέσματα της περιόδου 1.1.- 30.9.2006 δεν περιλαμβάνουν τη SPACEPHONE διότι αυτή πωλήθηκε τον Απρίλιο του 2006.

(2) Η IDEAL GRAFICO περιλαμβάνεται στις ενοποιημένες οικονομικές καταστάσεις με τη μέθοδο της Καθαρής Θέσης από το 2005 και μετά διότι τον Οκτώβριο του 2005 αποφασίστηκε η πώληση του 75% της εταιρίας.

(3) Η IDEAL SOLUTIONS απορροφήθηκε από την ANTAKOM το 2004

(4) Η MEDITERRANEAN ADVANCED SYSTEMS (MAS) απορροφήθηκε από τη MY MULTI SHOP το 2004

4.6.2.2 Ανά Πελάτη

Η Εταιρία εμφανίζει σημαντική εξάρτηση από τους πελάτες της. Κατά τη χρήση 2005, ο μεγαλύτερος πελάτης του Ομίλου INTEAL πραγματοποίησε αγορές της τάξεως του 11,2% των ενοποιημένων πωλήσεων της Εταιρίας εκείνη τη χρήση. Κατά το εννεάμηνο του 2006, ο μεγαλύτερος πελάτης του Ομίλου INTEAL πραγματοποίησε το 15.61% του κύκλου εργασιών του.

Ο βασικός μέτοχος του Ομίλου INTEAL, THRUSH INVESTMENTS HOLDING Ltd, δεν έχει εμπορικές συναλλαγές με την Εταιρία και δεν υπάρχει ειδική ή άλλη τιμολόγηση προς αυτόν.

Η Κυκλοφοριακή Ταχύτητα των απαιτήσεων¹ για τις χρήσεις 2003, 2004 οι οποίες συντάχθηκαν με βάση τις διατάξεις του Παραρτήματος Ι της ενότητας 20.1 του Κανονισμού 809/2004 της Ευρωπαϊκής Επιτροπής, του Ε.Γ.Λ.Σ. και του Ν. 2190/1920 διαμορφώθηκε σε 181 και 142 ημέρες αντίστοιχα ενώ για τις χρήσεις 2004, 2005 και την περίοδο 1.1.- 30.9.2006 οι οποίες συντάχθηκαν με βάση τα ΔΛΠ η Κυκλοφοριακή Ταχύτητα των απαιτήσεων διαμορφώθηκε σε 113, 142 και 147 ημέρες αντίστοιχα.

Ο παρακάτω πίνακας παρουσιάζει την κατανομή των ενοποιημένων πωλήσεων της Εταιρίας ανά κατηγορία πελατών. Όπως προκύπτει από την παρακάτω ανάλυση, οι πωλήσεις προς στις μεγάλες αλυσίδες λιανικής πώλησης (ΚΩΤΣΟΒΟΛΟΣ, GERMANOS, ΠΛΑΙΣΙΟ, ELECTRONET κτλ.) αντιπροσωπεύουν το 37% του ενοποιημένου κύκλου εργασιών κατά το εννεάμηνο του 2006, ενώ οι αντίστοιχες πωλήσεις προς τους μεταπωλητές (dealers) αποτελούν το 26,7%. Οι πωλήσεις προς τις εταιρίες του ιδιωτικού τομέα αντιστοιχούν σε 19,9% ενώ αυτές προς το δημόσιο τομέα σε λιγότερο από 12,3%.

¹ Η Κυκλοφοριακή Ταχύτητα των απαιτήσεων υπολογίστηκε με βάση το υπόλοιπο του λογαριασμού «Απαιτήσεις από Πελάτες» στο τέλος της χρήσης σε σχέση με τον κύκλο εργασιών της αντίστοιχης περιόδου.

| Κατανομή Ενοποιημένου Κύκλου Εργασιών ανά κατηγορία Πελάτη | | | | | | | | |
|--|---------------|---------------|---------------|---------------|---------------|---------------|-----------------|---------------|
| (σε χιλ. ευρώ) | 2003 | % | 2004 | % | 2005 | % | 1.1 - 30.9.2006 | % |
| ΑΛΥΣΙΔΕΣ ΛΙΑΝΙΚΗΣ | 5.912 | 15,8% | 11.273 | 29,5% | 10.886 | 27,1% | 10.144 | 37,0% |
| ΜΕΤΑΠΩΛΗΤΕΣ | 9.304 | 24,9% | 8.001 | 20,9% | 9.738 | 24,2% | 7.321 | 26,7% |
| ΙΔΙΩΤΙΚΟΣ ΤΟΜΕΑΣ | 11.892 | 31,8% | 9.238 | 24,2% | 7.704 | 19,2% | 5.454 | 19,9% |
| ΔΗΜΟΣΙΟΣ ΤΟΜΕΑΣ | 5.085 | 13,6% | 3.379 | 8,8% | 3.040 | 7,6% | 3.380 | 12,3% |
| ΕΞΑΓΩΓΕΣ | 4.754 | 12,7% | 4.771 | 12,5% | 1.117 | 2,8% | 605 | 2,2% |
| ΛΟΙΠΟΙ ΠΕΛΑΤΕΣ | 402 | 1,1% | 1.547 | 4,0% | 237 | 0,6% | 481 | 1,8% |
| ΚΥΚΛΟΣ ΕΡΓ. ΚΛΑΔΟΥ ΤΗΛΕΠ. | 0 | 0,0% | 0 | 0,0% | 7.451 | 18,5% | | 0,0% |
| Σύνολο | 37.349 | 100,0% | 38.208 | 100,0% | 40.173 | 100,0% | 27.385 | 100,0% |

Πηγή: Ο παραπάνω πίνακας έχει συνταχθεί από την Εταιρία και δεν έχει ελεγχθεί από Ορκωτό Ελεγκτή - Λογιστή.

Σημείωση: Ο ενοποιημένος κύκλος εργασιών των χρήσεων 2003 & 2004 προκύπτει από τις ελεγμένες οικονομικές καταστάσεις βάσει των διατάξεων του Παραρτήματος Ι της ενότητας 20.1 του Κανονισμού 809/2004 της Ευρωπαϊκής Επιτροπής, του Ε.Γ.Λ.Σ. και του Ν. 2190/1920, της χρήσης 2005 και της περιόδου 1.1.06 – 30.9.2006 προκύπτουν από τις δημοσιευμένες και ελεγμένες οικονομικές καταστάσεις σύμφωνα με τα ΔΛΠ.

4.6.2.3 Παράγοντες που Επηρεάζουν τις Δραστηριότητες του Ομίλου INTEAL

Οι δραστηριότητες και κατά συνέπεια τα έσοδα και τα αποτελέσματα του Ομίλου INTEAL επηρεάζονται σημαντικά από παράγοντες όπως είναι οι τεχνολογικές εξελίξεις, η πορεία των βασικών προμηθευτών, ο ανταγωνισμός και το εξειδικευμένο προσωπικό. Ο χώρος της πληροφορικής στον οποίο υπάρχουν συνεχείς και ραγδαίες εξελίξεις, απαιτεί τη στενή παρακολούθηση των παραγόντων αυτών και τη λήψη αποφάσεων οι οποίες επηρεάζουν άμεσα, θετικά ή αρνητικά τις δραστηριότητες και τη γενικότερη πορεία της Εταιρίας.

Αξίζει να σημειωθεί ότι βασικό ρόλο για τις δραστηριότητες του Ομίλου INTEAL παίζει η κατάσταση ρευστότητας στην οποία βρίσκεται. Ο Όμιλος INTEAL, λόγω των προβλημάτων ρευστότητας που υπήρχαν στο παρελθόν έχει εστιαστεί στις δραστηριότητες εκείνες που μπορεί να υποστηρίξει με το υπάρχον κεφάλαιο κίνησης, με συνέπεια να μην διαθέτει τη δυνατότητα να προχωρήσει σε αναπτυξιακές κινήσεις που θα του επέτρεπαν την επέκταση των δραστηριοτήτων αυτών ή και την προσθήκη νέων (Βλέπε Παράγραφο 4.16.2 «Πληροφορίες για τα κεφάλαια της Εταιρίας»).

Οι δραστηριότητες και κατ' επέκταση οι πωλήσεις και τα αποτελέσματα του Ομίλου INTEAL επηρεάζονται από θετικά ή αρνητικά από τους παρακάτω παράγοντες:

- ✓ Τον ανταγωνισμό, ο οποίος είναι έντονος στις εμπορικές δραστηριότητες του Ομίλου INTEAL. Ειδικά εκείνα τα προϊόντα που τείνουν να γίνουν καταναλωτικά αγαθά όπως οι φορητοί Η/Υ, επηρεάζονται άμεσα από τη λιανική τιμή πώλησης.
- ✓ Τη ζήτηση, όχι μόνο τοπική αλλά και παγκόσμια, καθώς η αυξημένη ζήτηση ή η έλλειψη ζήτησης μιας περιοχής ή χώρας, μπορεί να έχει ως αποτέλεσμα το πλεόνασμα εμπορευμάτων ή την έλλειψη του στην τοπική αγορά. Με συνέπεια την περαιτέρω πίεση των τιμών για γρήγορη πώληση του πλεονάζοντος αποθέματος, μια και οι τεχνολογικές εξελίξεις μπορεί να οδηγήσουν στην απαξίωση του.
- ✓ Τα έργα πληροφορικής του ευρύτερου Δημόσιου τομέα και τη βελτίωση των υποδομών στην πληροφορική, επηρεάζουν σημαντικά την γενικότερη ζήτηση.
- ✓ Ανταγωνιστικά προϊόντα όπως έξυπνα κινητά τηλέφωνα, PDA, τηλεοράσεις, παιχνιδομηχανές, mp3 players και επηρεάζουν τη ζήτηση των προσωπικών υπολογιστών. Επίσης οι επικρατούσες καταναλωτικές συνήθειες, όπως στις περιπτώσεις των προβολικών συστημάτων (home cinema) επηρεάζουν θετικά ή αρνητικά την εξέλιξη των πωλήσεων.
- ✓ Την υποστήριξη και το τεχνικό σέρβις που παρέχονται μετά την πώληση των προϊόντων, γεγονός το οποίο οδηγεί σε βελτίωση ή επιδείνωση της φήμης σε σχέση με το πωλούμενο προϊόν ή τις παρεχόμενες υπηρεσίες.
- ✓ Τις τεχνολογικές εξελίξεις και την εφαρμογή που αυτές έχουν στη λειτουργία των εταιρειών και ιδιωτών. Ανάγκη για αγορές από το διαδίκτυο (internet), συναλλαγές με τραπεζικούς και άλλους οργανισμούς, ανάπτυξη λοιπών δραστηριοτήτων με βάση το διαδίκτυο είναι παράγοντες που επηρεάζουν σε σημαντικό βαθμό τις δραστηριότητες του Ομίλου INTEAL.

- ✓ Την πορεία που έχουν οι προμηθευτές με τους οποίους ο Όμιλος INTEAL συνεργάζεται. Οι επιτυχημένες ή μη εξελίξεις στα προϊόντα και τις υπηρεσίες που προσφέρουν επηρεάζουν σε πολύ σημαντικό βαθμό τις δραστηριότητες του.
- ✓ Συνέργιες και συνεργασίες, όπως στην περίπτωση της δραστηριοποίησης στο χώρο των τηλεπικοινωνιών με την SPACEHELLAS, επηρεάζουν τις δραστηριότητες του Ομίλου INTEAL.
- ✓ Τεχνολογική εξειδίκευση των στελεχών που μπορούν να προσφέρουν εξειδικευμένες υπηρεσίες και προϊόντα, επηρεάζουν σε σημαντικό βαθμό τις λειτουργίες του Ομίλου INTEAL.

Στην Παράγραφο 4.21 του παρόντος αναφέρονται πληροφορίες για τις τάσεις όσον αφορά τα προϊόντα, τον κλάδο και τις τεχνολογικές εξελίξεις στους τομείς δραστηριοποίησης της Εταιρίας.

4.6.3 Δίκτυο Πωλήσεων Ομίλου INTEAL

4.6.3.1 Δίκτυο Εσωτερικού

Στον τομέα της Εμπορίας Προϊόντων Πληροφορικής & Προβολικών Συστημάτων, ο Όμιλος INTEAL έχει αναπτύξει ένα πανελλαδικό δίκτυο εμπορικών αντιπροσώπων το οποίο περιλαμβάνει όλες τις μεγάλες αλυσίδες καταστημάτων πληροφορικής οι οποίες διανέμουν προϊόντα και λύσεις υψηλής τεχνολογίας. Ενδεικτικά αναφέρονται οι αλυσίδες καταστημάτων: ΚΩΤΣΟΒΟΛΟΣ, GERMANOS, ΠΛΑΙΣΙΟ, ELECTRONET κτλ.

Στον τομέα των προϊόντων Αυτοματισμού Γραφείου, ο Όμιλος INTEAL διαθέτει πανελλαδικό δίκτυο σε συνδυασμό με απευθείας πωλήσεις σε τελικούς πελάτες και συμμετοχή σε διαγωνισμούς. Επιπλέον, η Εταιρία διοργανώνει μια σειρά από σεμινάρια για την ενημέρωση των συνεργατών της στις νέες τεχνολογίες και εξελίξεις.

Στον τομέα Παροχής Υπηρεσιών Ψηφιακής Ασφάλειας υπάρχει ένα δίκτυο συνεργατών για μεταπώληση το οποίο ενδεικτικά περιλαμβάνει τις εταιρίες SPACEHELLAS, INFOQUEST, FORTHNET, OTENET και INTRACOM μεταξύ άλλων.

Στον τομέα της Παροχής Λύσεων Πληροφορικής, ο Όμιλος INTEAL διαθέτει ομάδα πωλητών, οι οποίοι με έδρα τα κεντρικά γραφεία της Εταιρίας στην Αθήνα, προωθούν τα προϊόντα και τις υπηρεσίες του συγκεκριμένου τομέα. Επίσης, η Εταιρία έχει συνάψει συνεργασίες με τοπικές εταιρίες ώστε να καλύπτει άμεσα τις καθημερινές ανάγκες των πελατών της στον τομέα της τεχνικής υποστήριξης.

Στον τομέα της Εμπορίας Ζυγιστικών Μηχανών ο Όμιλος INTEAL διαθέτει ομάδα πωλητών, οι οποίοι με έδρα τα κεντρικά γραφεία της Εταιρίας στην Αθήνα προωθούν τα προϊόντα μέσω αντιπροσώπων και κατευθείαν στους τελικούς πελάτες οι οποίοι είναι βιομηχανίες (ενδεικτικά αναφέρονται ο όμιλος ΔΕΛΤΑ, ΚΟΛΙΟΣ και ΜΕΒΓΑΛ) καθώς και αλυσίδες super market (ενδεικτικά αναφέρεται το CARREFOUR)

4.6.3.2 Δίκτυο Εξωτερικού

Στον τομέα Παροχής Υπηρεσιών Ψηφιακής Ασφάλειας, η Εταιρία δραστηριοποιείται στη Ρουμανία μέσω της DIGISIGN S.A. Η DIGISIGN S.A. είναι συνεργάτης στην προώθηση υπηρεσιών πιστοποίησης της VERISIGN και υπάρχει τριμερές συμβόλαιο συνεργασίας πενταετούς διάρκειας (λήγει στις 31.12.2011)

4.7 **ΑΔΕΙΕΣ ΛΕΙΤΟΥΡΓΙΑΣ, ΣΗΜΑΤΑ & ΕΥΡΕΣΙΤΕΧΝΙΕΣ**

4.7.1 Άδειες Λειτουργίας

Η Εταιρία βεβαιώνει ότι ούτε η ίδια ούτε καμία από τις συνδεδεμένες με αυτή εταιρίες εξαρτώνται από διπλώματα ευρεσιτεχνίας ή άδειες εκμετάλλευσης, από βιομηχανικές, εμπορικές ή χρηματοοικονομικές συμβάσεις ή από νέες μεθόδους μεταποίησης.

4.7.2 Εμπορικά Σήματα

Τα κατοχυρωμένα εμπορικά σήματα από τον ΟΜΙΛΟ INTEAL ABEEΔΕΣ και τα οποία χρησιμοποιούνται ή χρησιμοποιήθηκαν στο παρελθόν από τις θυγατρικές του είναι τα ακόλουθα :

IDEAL ELECTRONICS: Λεκτικό & Απεικόνιση / Κλάσεις: 9, 16, 42, 38

IDEAL SYSTEMS: Λεκτικό & Απεικόνιση / Κλάσεις: 9, 6, 42, 37, 38

IDEAL MEDITERRANEAN ADVANCED SYSTEMS: Λεκτικό & Απεικόνιση / Κλάσεις: 9, 16, 42, 37

IDEAL ΕΓΝΑΤΙΑ: Λεκτικό & Απεικόνιση / Κλάσεις: 6, 9, 16, 42, 37

IDEAL ΟΛΥΜΠΙΑ: Λεκτικό & Απεικόνιση / Κλάσεις: 6, 9, 16, 42, 37

IDEAL TELECOM: Λεκτικό & Απεικόνιση / Κλάσεις: 42, 38

IDEAL ENTROPIA: Λεκτικό & Απεικόνιση / Κλάσεις: 42, 38

ADACOM: Λεκτικό & Απεικόνιση / Κλάσεις: 9, 42, 38

Η λήξη προστασίας των ανωτέρων σημάτων είναι το 2010

4.7.3 Προμηθευτές - Πρώτες Ύλες

Στον πίνακα που ακολουθεί παρατίθενται οι σημαντικότεροι προμηθευτές του Ομίλου INTEAL, για τη χρήση 2005 και την περίοδο 1.1. – 30.9.2006 σε ενοποιημένο επίπεδο.

| Επωνυμία | Τύπος Σύμβασης | Είδος Προϊόντος | Αγορές 2005 (€ χιλ.) | (%) των Συν.Αγορών της Χρήσης | Αγορές 1.1.-30.9.2006 (€ χιλ.) | (%) των Συν. Αγορών της Περιόδου |
|---------------------------------|---|--|----------------------------|-------------------------------------|--------------------------------------|-------------------------------------|
| TOSHIBA EUROPE GmbH | Σύμβαση Διανομής | Συστήματα ηλεκτρονικών Υπολογιστών, προβολικά σύστημα | 18.840 | 66,5% | 14.794 | 69,2% |
| TOSHIBA TGIS-TEC | Σύμβαση Διανομής | Λύσεις αυτοματισμού γραφείου | 2.039 | 7,2% | 1.860 | 8,7% |
| INFOQUEST | Σύμβαση Διανομής | Συστήματα ηλεκτρονικών υπολογιστών | 1.690 | 6,0% | 921 | 4,3% |
| SUN MICROSYSTEMS | Σύμβαση Διανομής | Ολοκληρωμένες λύσεις πληροφορικής και υπηρεσίες | 1.019 | 3,6% | 817 | 3,8% |
| BIZERBA | Επίσημη Διανομή στην Ελλάδα | Λύσεις λιανικού εμπορίου και βιομηχανικού αυτοματισμού, ζυγιστικά συστήματα λιανικής | 1.001 | 3,5% | 560 | 2,6% |
| CHECK POINT | Επίσημη Διανομή στην Ελλάδα | Λογισμικό για ασφάλεια δικτύων (VPN & Firewalls) | 594 | 2,1% | 243 | 1,1% |
| VERISIGN | Affiliate για την Ελλάδα, την Κύπρο και τα Βαλκάνια. Μέλος του VeriSign Trust Network | Υπηρεσία υποδομής δημοσίου κλειδιού. Ψηφιακά πιστοποιητικά, Υπηρεσίες αρχής πιστοποίησης | 401 | 1,4% | 591 | 2,8% |
| Λοιποι Προμηθευτές | | | 2.726 | 9,6% | 1.588 | 7,4% |
| Συνολικές Ετήσιες Αγορές | | | 28.311 | 100,0% | 21.374 | 100,0% |

Πηγή: Ο παραπάνω πίνακας έχει συνταχθεί από την Εταιρία και δεν έχει ελεγχθεί από Ορκωτό Ελεγκτή - Λογιστή.

Όπως προκύπτει από τον ανωτέρω πίνακα, ο κυριότερος προμηθευτής της Εταιρίας σε ενοποιημένο επίπεδο με ποσοστό 73,7% επί του συνόλου των αγορών κατά τη χρήση 2005 είναι η TOSHIBA (TOSHIBA Europe και TOSHIBA TGIS-TEC), ενώ το αντίστοιχο ποσοστό ανέρχεται σε 77,9% κατά την περίοδο 01.01- 30.9.2006. Ενδεχόμενη διακοπή της συνεργασίας των θυγατρικών της Εταιρίας με τον όμιλο TOSHIBA ενδέχεται να έχει σημαντικές επιπτώσεις στο ενοποιημένο μικτό κέρδος της Εταιρίας. (Βλέπε Παράγραφο 2.1.15 «Εξάρτηση από Βασικούς Προμηθευτές»).

Η Κυκλοφοριακή Ταχύτητα των προμηθευτών¹ για τις χρήσεις 2003, 2004 με βάση τις οικονομικές καταστάσεις των αντίστοιχων χρήσεων που συντάχθηκαν σύμφωνα με τις διατάξεις του Παραρτήματος Ι της ενότητας 20.1 του Κανονισμού 809/2004 της Ευρωπαϊκής Επιτροπής, του Ε.Γ.Λ.Σ. και του Ν. 2190/1920 διαμορφώθηκε σε 164 και 158 ημέρες αντίστοιχα, ενώ για τις χρήσεις 2004, 2005 και την περίοδο 1.1.-30.9.2006 με βάση τις οικονομικές καταστάσεις των αντίστοιχων χρήσεων που συντάχθηκαν σύμφωνα με τα ΔΛΠ διαμορφώθηκε σε 136, 167 και 77 ημέρες αντίστοιχα. Η σημαντική μείωση από τις 167 στις 99 ημέρες, οφείλεται στην εξόφληση υπολοίπου ύψους περίπου € 5,8 εκ, του προμηθευτή Leventis Overseas Ltd που πραγματοποιήθηκε μέσω και λόγω της αύξησης του μετοχικού κεφαλαίου, όπως αναλυτικά προκύπτει και από την παράγραφο 3.2.4.

4.8 ΣΗΜΑΝΤΙΚΕΣ ΣΥΜΒΑΣΕΙΣ

Σύμφωνα με την Διοίκηση της Εταιρίας πέρα των κατωτέρω περιγραφόμενων συμβάσεων δεν υφίσταται καμία άλλη σύμβαση (εκτός από τις συμβάσεις που συνάπτονται στο σύννηθες πλαίσιο των δραστηριοτήτων) που έχει συναφθεί από οποιοδήποτε μέλος του Ομίλου INTEAL και περιέχει διατάξεις δυνάμει των οποίων ένα οποιοδήποτε μέλος του Ομίλου INTEAL έχει αναλάβει υποχρέωση ή δέσμευση που είναι σημαντική για αυτόν κατά τα τελευταία δύο έτη.

Οι συμβάσεις αυτές συντάσσονται νόμιμα, υπογράφονται από αμφότερα τα μέρη και κατατίθενται ανά περίπτωση στις αρμόδιες Κρατικές Αρχές.

Η Διοίκηση της Εταιρίας δηλώνει ότι οι παρακάτω συμβάσεις έχουν συναφθεί με τους συνήθεις όρους της αγοράς και τα ποσά που αναφέρονται σε αυτές καταβάλλονται κανονικά.

Οι ενδοεταιρικές συμβάσεις έχουν συναφθεί με τους συνήθεις όρους αγοράς.

Παρακάτω παρατίθενται οι σημαντικότερες συμβάσεις που βρίσκονται σε εξέλιξη τα τελευταία δύο έτη μεταξύ των εταιρειών του Ομίλου INTEAL και προμηθευτών, πελατών εταιριών factoring και τράπεζες.

4.8.1 Συμβάσεις με Προμηθευτές & Αντιπροσωπίες

INTEAL ΗΛΕΚΤΡΟΝΙΚΗ – TOSHIBA Europe GmbH

Την 1.10.2006 υπογράφηκε η ανανέωση της σύμβασης διανομής μεταξύ της INTEAL ΗΛΕΚΤΡΟΝΙΚΗΣ και της TOSHIBA EUROPE GmbH με την οποία συμφωνήθηκαν οι νέοι στόχοι, οι εκπτώσεις, οι όροι μεταφοράς των προϊόντων, οι όροι πληρωμής κτλ. Η ανωτέρω σύμβαση ανανεώνεται κάθε 6 μήνες.

MY MULTI SHOP – TOSHIBA TGIS

Στις 30.3.2006, η MY MULTI SHOP ABEE υπέγραψε σύμβαση διανομής των προϊόντων της TOSHIBA TGIS -TEC. Η σύμβαση αυτή αποτελεί μια ακόμη ανανέωση της αρχικής σύμβασης συνεργασίας που υπογράφηκε στις 1.10.1992 και προσδιορίζει μεταξύ άλλων τους όρους πληρωμής, τους στόχους, διάφορες εκπτώσεις κτλ.

INTEAL ΗΛΕΚΤΡΟΝΙΚΗ & MY MULTI SHOP - SYNERGY A.E.

Η INTEAL ΗΛΕΚΤΡΟΝΙΚΗ και η MY MULTI SHOP υπέγραψαν την 1 Ιανουαρίου 2006 συμβάσεις με την SYNERGY A.E. με τις οποίες η τελευταία αναλαμβάνει την αποθήκευση των εμπορευμάτων των δύο εταιριών στις εγκαταστάσεις της (Ασπρόπυργο Αττικής, Θέση Λάκκο Καματερό) και τη διακίνηση των προϊόντων τους (μεταφορά και παράδοση) στους πελάτες της INTEAL και MY MULTI SHOP αντίστοιχα. Το ύψος των χρεώσεων έχει προσδιορισθεί σύμφωνα με τις ισχύουσες τιμές της αγοράς. Η διάρκεια της σύμβασης ορίζεται σε 24 μήνες αρχόμενης από 1.1.2006 και λήγουσας την 31.12.2007.

INTEAL ΗΛΕΚΤΡΟΝΙΚΗ, INTEAL ΣΥΣΤΗΜΑΤΑ & MY MULTI SHOP - Ελληνική Εταιρία Αξιοποίησης – Ανακύκλωσης Α.Ε.

Οι INTEAL ΗΛΕΚΤΡΟΝΙΚΗ, INTEAL ΣΥΣΤΗΜΑΤΑ και MY MULTI SHOP έχουν υπογράψει από τη 30.5.2005 σύμβαση συμμετοχής στο Σύστημα Συλλογικής Εναλλακτικής Διαχείρισης (ΣΣΕΔ – ΑΝΑΚΥΚΛΩΣΗ) της

¹ Η Κυκλοφοριακή Ταχύτητα των προμηθευτών υπολογίζεται με βάση το υπόλοιπο του λογαριασμού «Προμηθευτές» στο τέλος της χρήσης σε σχέση με το κόστος πωληθέντων της αντίστοιχης περιόδου.

Ελληνικής Εταιρίας Αξιοποίησης – Ανακύκλωσης ΑΕ που αφορά την εναλλακτική διαχείριση των αποβλήτων συσκευασίας με βάση τις διατάξεις του Νόμου 2939/01. Η διάρκεια των συμβάσεων ορίζεται σε τρία έτη, αρχόμενη την 1.3.2003. Η διάρκεια της σύμβασης παρατείνεται αυτομάτως για διαδοχικές ετήσιες περιόδους εκτός και εάν έξι μήνες προ της λήξεως οποιοδήποτε από τα μέρη ειδοποιήσει εγγράφως το άλλο μέρος ότι δεν επιθυμεί την παράταση της παρούσας.

Η INTEAL ΗΛΕΚΤΡΟΝΙΚΗ και η MY MULTI SHOP έχουν υπογράψει από την 15.5.2006 σύμβαση προσχώρησης στο Συλλογικό σύστημα εναλλακτικής Διαχείρισης Α.Η.Η.Ε, «ΑΝΑΚΥΚΛΩΣΗ ΣΥΣΚΕΥΩΝ ΑΝΩΝΥΜΗ ΕΤΑΙΡΕΙΑ». Η διάρκεια της σύμβασης συμφωνήθηκε για ένα έτος. Η παρούσα σύμβαση θα ανανεώνεται αυτόματα ανά έτος, εκτός εάν ένα από τα μέρη γνωστοποιήσει εγγράφως στο άλλο καταγγελία της σύμβασης όχι αργότερα από δύο μήνες πριν από δύο μήνες πριν τη λήξη της διάρκειας της.

INTEAL ΣΥΣΤΗΜΑΤΑ - ΤΑΜΕΙΑΚΑ ΣΥΣΤΗΜΑΤΑ Α.Ε

Η INTEAL ΣΥΣΤΗΜΑΤΑ υπέγραψε ιδιωτικό συμφωνητικό την 20 Ιανουαρίου 2004 με την εταιρεία Ταμειακά Συστήματα Α.Ε. Στα πλαίσια της αναδιοργάνωσης του Ομίλου INTEAL, καθώς και του γεγονότος ότι η Ταμειακά Συστήματα Α.Ε σκοπεύει να αναλάβει στο μέλλον την αποκλειστική εισαγωγή και διάθεση των ταμειακών μηχανών TEC στην Ελλάδα τα δύο συμβαλλόμενα μέρη συμφώνησαν ότι η INTEAL ΣΥΣΤΗΜΑΤΑ αναλαμβάνει την υποχρέωση να μην διαθέτει εφεξής στην ελληνική αγορά τις ταμειακές μηχανές TEC και UNIWELL και τυχόν παραγγελίες να τις προωθεί για την εκτέλεση τους στην Ταμειακά Συστήματα Α.Ε. Η Ταμειακά Συστήματα Α.Ε. υποχρεούται να αγοράσει από την INTEAL ΣΥΣΤΗΜΑΤΑ όλο το υφιστάμενο σε αυτήν απόθεμα ταμειακών μηχανών. Το ιδιωτικό συμφωνητικό καλύπτει θέματα που αφορούν το διάστημα που διαρκεί η συνεργασία της INTEAL με την TOSHIBA – TEC, τον τρόπο εξόφλησης των ταμειακών μηχανών κτλ. Η διάρκεια της παρούσας συμφωνήθηκε αόριστη.

ANTAKOM - VeriSign

Με την από 31.3.2006 ανανέωση της σύμβασης της ANTAKOM με την εταιρεία VERISIGN συμφωνήθηκε η παραχώρηση δικαιώματος από την τελευταία στην ANTAKOM για την διανομή υπηρεσιών υποδομής δημοσίου κλειδιού, ψηφιακών πιστοποιητικών και υπηρεσιών αρχής πιστοποίησης στην Ελλάδα, Κύπρο και Βαλκάνια. Η σύμβαση έχει πενταετή διάρκεια. Η σύμβαση αυτή προσδιορίζει μεταξύ άλλων όρους πληρωμής, το minimum των αμοιβών, την χρέωση δικαιωμάτων, κλπ.

INTEAL ΣΥΣΤΗΜΑΤΑ – SOFTWARE AG

Στα πλαίσια της συνεργασίας με τον οίκο Software AG διαφαίνεται ότι μπορεί να υπάρξουν απαιτήσεις εκ μέρους του Οίκου οι οποίες δεν έχουν συμφωνηθεί. Σε σχέση με το θέμα αυτό έχουν γίνει ανταλλαγές ηλεκτρονικών επιστολών εκατέρωθεν, χωρίς να έχει υπάρξει καμία συγκεκριμένη νομική ενέργεια μέχρι σήμερα.

4.8.2 Συμβάσεις με Πελάτες & Αντιπροσώπους του Ομίλου INTEAL

INTEAL ΣΥΣΤΗΜΑΤΑ – Δημόσιο & Εταιρείες Τηλεπικοινωνιών

Στα πλαίσια των συνήθη εμπορικών της δραστηριοτήτων, η INTEAL ΣΥΣΤΗΜΑΤΑ έχει υπογράψει μια σειρά από συμβάσεις με το Δημόσιο και εταιρείες τηλεπικοινωνιών.

Οι συμβάσεις αφορούν κατά κύριο λόγο την παροχή υπηρεσιών συντήρησης - υποστήριξης μηχανογραφικού εξοπλισμού και λογισμικού συστήματος κεντρικών εξυπηρετητών - servers ή windows (H/W) και λογισμικού καθώς και συντήρησης – υποστήριξης υλικού προσωπικών υπολογιστών, εκτυπωτών, συσκευών αδιάλειπτου λειτουργίας και scanners. Η διάρκεια των συμβάσεων είναι συνήθως 12μηνι ή 3μηνι (και ανανεώνονται στη λήξη τους) ενώ η αμοιβή για τις παρεχόμενες υπηρεσίες μπορεί να φτάσει έως το ποσό των € 200 χιλ. ανά πελάτη ανά έτος.

ANTAKOM - ΚΟΙΝΩΝΙΑ ΤΗΣ ΠΛΗΡΟΦΟΡΙΑΣ Α.Ε.

Η ένωση των εταιριών η οποία αποτελείται από τις εταιρείες ANTAKOM ΠΡΟΗΓΜΕΝΕΣ ΕΦΑΡΜΟΓΕΣ ΔΙΑΔΙΚΤΥΟΥ Α.Ε, ΟΤEnet Α.Ε - ΟΤΕ ΑΕ υπέγραψαν στις 12 Οκτωβρίου 2004, σύμβαση με την εταιρεία

«ΚΟΙΝΩΝΙΑ ΤΗΣ ΠΛΗΡΟΦΟΡΙΑΣ Α.Ε.» που αφορά την εκτέλεση του υποέργου 9 του Εθνικού Δικτύου Δημόσιας Διοίκησης «ΣΥΖΕΥΞΙΣ». Με την σύμβαση αυτή η ένωση των εταιριών αναλαμβάνει τα παρακάτω:

- Θα υλοποιήσει και θα διαθέσει την απαιτούμενη υποδομή για την έκδοση Ψηφιακών Πιστοποιητικών για εξουσιοδοτημένους χρήστες.
- Θα υλοποιήσει την Αρχή Πιστοποίησης (Certification Authority) και Αρχή εγγραφής (Registration Authority), μέσω της οποίας οι εξουσιοδοτημένοι διαχειριστές των φορέων θα εκδίδουν και θα διαχειρίζονται Ψηφιακά Πιστοποιητικά για τους χρήστες της Ελληνικής Δημόσιας Διοίκησης.
- Θα λειτουργεί ως Πάροχος Υπηρεσιών Πιστοποίησης προς τις Αρχές Πιστοποίησης των φορέων μελών του «ΣΥΖΕΥΞΙΣ», σύμφωνα με το Προεδρικό διάταγμα 150/2001.

Επιπλέον ορίζονται μεταξύ άλλων, οι διάφορες υποχρεώσεις της ένωσης των εταιριών, ο τρόπος εκτέλεσης της Σύμβασης, το χρονοδιάγραμμα και ο τρόπος πληρωμής. Η σύμβαση λήγει το 31.12.2008 και ως αμοιβή για την εκτέλεση της παρούσας σύμβασης η ένωση των εταιριών θα λάβει περίπου € 1.768 χιλ.

INTEAL ΗΛΕΚΤΡΟΝΙΚΗ – Αλυσίδες Λιανικής Πώλησης

Η INTEAL ΗΛΕΚΤΡΟΝΙΚΗ στην αρχή κάθε έτους υπογράφει Ιδιωτικά Συμφωνητικά Εμπορικής Συνεργασίας με όλες τις μεγάλες αλυσίδες λιανικής με τις οποίες συνεργάζεται καθώς και με όλους σχεδόν τους dealers που έχει στην Ελληνική επικράτεια. Στα συμφωνητικά αυτά προσδιορίζετε η εμπορική και τιμολογιακή πολιτική, ο τρόπος πληρωμής, οι στόχοι και διάφορα άλλα θέματα που αφορούν τον τομέα της τεχνικής υποστήριξης, την εξυπηρέτηση των πελατών, την συνδιαφήμιση κτλ.

4.8.3 Συμβάσεις Πρακτορείας Επιχειρηματικών Απαιτήσεων (Factoring)

Η Εταιρία έχει υπογράψει από τα τέλη του 2002 σύμβαση factoring με την εταιρία ΚΥΠΡΟΥ FACTORS. Το όριο χρηματοδότησης ανέρχεται σε € 6 εκατ. Η προμήθεια διαχείρισης υπολογίζεται στην αξία των τιμολογίων τα οποία στέλνονται κάθε μήνα και υπολογίζεται με βάση το EURIBOR πλέον spread πλέον των νόμιμων επιβαρύνσεων πλέον ΦΠΑ (19%). Το ρίσκο μη είσπραξης των απαιτήσεων παραμένει στην Εταιρία. Αναφορικά με τη δυνατότητα επέκτασης του ορίου χρηματοδότησης από την ΚΥΠΡΟΥ FACTORS, η σύμβαση του δανείου το οποίο έχει υπογραφεί με την CITIBANK έχει περιοριστικό όρο για την επέκταση της χρηματοδότησης άνω των € 4 εκατ., τον οποίο η CITIBANK δεν μπορεί να κάνει χρήση αν δεν υπάρχει σοβαρός λόγος. Η Εταιρία βρίσκεται σε διαπραγματεύσεις για την περαιτέρω επέκταση των ορίων.

4.8.4 Τραπεζικός Δανεισμός

Η INTEAL ΗΛΕΚΤΡΟΝΙΚΗ έχει υπογράψει από την 15 Μαΐου 2006, δανειακή σύμβαση με την τράπεζα CITIBANK ύψους € 2.398.737. Η πληρωμή του δανείου θα πραγματοποιηθεί σε 18 δόσεις που θα λήγουν την 30.9.2010. Η δόση των δανείων είναι τοκοχρεολυτική, πληρωτέα κάθε τρίμηνο και το επιτόκιο δανεισμού υπολογίζεται με βάση το EURIBOR πλέον spread πλέον των νόμιμων επιβαρύνσεων. Ο Όμιλος INTEAL έχει εγγυηθεί για το ανωτέρω δάνειο.

4.9 ΓΗΠΕΔΑ – ΟΙΚΟΠΕΔΑ – ΚΤΙΡΙΑΚΕΣ ΕΓΚΑΤΑΣΤΑΣΕΙΣ – ΜΗΧΑΝΟΛΟΓΙΚΟΣ ΕΞΟΠΛΙΣΜΟΣ - ΕΓΓΥΗΣΕΙΣ - ΕΜΠΡΑΓΜΑΤΕΣ ΑΣΦΑΛΕΙΕΣ

4.9.1 Γήπεδα - Οικόπεδα - Κτιριακές Εγκαταστάσεις

Τόσο ο Όμιλος INTEAL και οι συνδεδεμένες με αυτόν εταιρίες δεν διαθέτουν ακίνητη περιουσία, γήπεδα, οικόπεδα και κτιριακές εγκαταστάσεις. Το σύνολο των εμπορικών και διοικητικών τους δραστηριοτήτων πραγματοποιείται στα κτίρια που ενοικιάζει η INTEAL ΣΥΣΤΗΜΑΤΑ στην οδό Κρέοντος 25 στα Σεπόλια Αττικής (η εν λόγω εταιρία εμφανίζεται ως ο ενοικιαστής του συνόλου των μισθωμένων χώρων και επιμερίζει τα έξοδα ενοικίου και κοινοχρήστων στις λοιπές εταιρίες του Ομίλου INTEAL που στεγάζονται στα εν λόγω γραφεία).

Τα μισθωμένα γραφεία έχουν εμβαδόν 5.500 τ.μ. και περιλαμβάνουν κτίριο 8 επιπέδων (2 υπόγειο, ισόγειο και 5 ορόφους), η διάρκεια της μίσθωσης είναι έως την 22.5.2015. Εκμισθωτής του ακινήτου είναι η εταιρία ΔΙΕΘΝΗΣ ΕΝΔΥΜΑΤΩΝ Α.Ε.Ε.

Επίσης, η MY MULTI SHOP υπέγραψε σύμβαση μίσθωσης στις 1.1.2005 με τον κ. Αντώνιο Μπακούλη για ισόγειο κατάστημα που βρίσκεται στην Πάτρα, στην οδό Κανάρη & Μπουμπουλίνας, επιφάνειας 45 τ.μ. με πατάρι επιφάνειας 30 τ.μ. Η διάρκεια του μισθώματος λήγει στις 31.12.2007.

Το ύψος του ενοικίου και των δύο ακινήτων έχει προσδιορισθεί σύμφωνα με τις ισχύουσες τιμές της αγοράς.

4.9.2 Μηχανολογικός Εξοπλισμός

Ο Όμιλος INTEAL και οι συνδεδεμένες με αυτόν εταιρίες δεν διαθέτουν ιδιαίτερο μηχανολογικό εξοπλισμό εκτός από ηλεκτρονικούς υπολογιστές και μηχανές γραφείου (φωτοαντιγραφικά, fax κτλ.)

Επίσης, σύμφωνα με την Διοίκηση της Εταιρίας δεν υφίσταται καμιά περιβαλλοντολογικής σημασίας αναφορά εκκρεμότητα ή εν γένει πτυχή που θα μπορούσε να επηρεάσει την χρήση των ανωτέρω ενσώματων ακινητοποιήσεων (ιδιόκτητων ή μισθωμένων) εκ μέρους της Εταιρίας.

4.9.3 Ασφαλιστικά Συμβόλαια

Πάγια πολιτική της Εταιρίας είναι να ασφαλίζει τα πάγια περιουσιακά της στοιχεία όπως εμπορεύματα, εκμισθωμένα ακίνητα και χρήματα. Ο Όμιλος INTEAL συνεργάζεται με την ασφαλιστική εταιρία ΟΡΙΖΩΝ και τα παρακάτω ασφαλιστήρια συμβόλαια έχουν καταρτιστεί νόμιμα, ανανεώνονται κάθε έτος και έχουν ισχύ έως την 28.2.2007.

Τα ασφαλιστικά συμβόλαια καλύπτουν:

- Το 100% του κόστους κτήσης των εμπορευμάτων
- Το κόστος αντικατάστασης των πάγιων (έπιπλα, ηλεκτρονικών εξοπλισμός, ηλεκτρονικοί υπολογιστές)
- Το κόστος της εκ νέου ανέγερσης του κτιρίου σε περίπτωση καταστροφής
- Το κόστος αντικατάστασης των εμπορευμάτων τρίτων τα οποία βρίσκονται για επισκευές στις εγκαταστάσεις της Εταιρίας
- Την απώλεια κερδών μέχρις ότου η Εταιρία εισπράξει τα οφειλόμενα από την ασφαλιστική εταιρία ποσά ή την υλική αποκατάσταση μίας ενδεχόμενης ζημιάς ή την πλήρη επιχειρηματική επαναδραστηριοποίηση της Εταιρίας μετά από μία ενδεχόμενη ζημιά.

| Είδος Ασφάλειας | Ασφαλιζόμενο Ποσό (€ χιλ.) |
|-----------------------------------|----------------------------|
| INTEAL ΗΛΕΚΤΡΟΝΙΚΗ | |
| ΜΕΤΑΦΟΡΕΣ ΤΡΙΤΩΝ | 21.000 |
| ΣΥΜΒΟΛΑΙΟ ΠΕΡΙΟΥΣΙΑΣ | 3.926 |
| ΑΣΦΑΛΙΣΤΗΡΙΟ ΧΡΗΜΑΤΩΝ | Μετρητά: 10, Επιταγές: 650 |
| ΑΠΩΛΕΙΑ ΚΕΡΔΩΝ ΕΩΣ 3 ΜΗΝΕΣ | 600 |
| INTEAL ΣΥΣΤΗΜΑΤΑ | |
| ΜΕΤΑΦΟΡΕΣ ΤΡΙΤΩΝ | 5.000 |
| ΓΕΡΜΑΝΙΑ - BIZERBA | 1.000 |
| ΑΣΦΑΛΙΣΤΗΡΙΟ ΧΡΗΜΑΤΩΝ | Μετρητά: 10, Επιταγές: 650 |
| ΣΥΜΒΟΛΑΙΟ ΠΕΡΙΟΥΣΙΑΣ | 5.392 |
| ΑΠΩΛΕΙΑ ΚΕΡΔΩΝ ΕΩΣ 3 ΜΗΝΕΣ | 800 |
| MY MULTI SHOP | |
| ΜΕΤΑΦΟΡΕΣ ΤΡΙΤΩΝ | 2.500 |
| ΑΣΦΑΛΙΣΤΗΡΙΟ ΧΡΗΜΑΤΩΝ | Μετρητά: 10, Επιταγές: 650 |
| ΣΥΜΒΟΛΑΙΟ ΠΕΡΙΟΥΣΙΑΣ | 640 |
| ΑΠΩΛΕΙΑ ΚΕΡΔΩΝ ΕΩΣ 3 ΜΗΝΕΣ | 500 |
| ADACOM | |
| ΗΛΕΚΤΡΟΝΙΚΟΥ ΕΞΟΠΛΙΣΜΟΥ (ΣΥΓΓΡΟΥ) | 340 |
| ΑΣΦΑΛΙΣΤΗΡΙΟ ΧΡΗΜΑΤΩΝ | Μετρητά: 10, Επιταγές: 650 |
| ΣΥΜΒΟΛΑΙΟ ΠΕΡΙΟΥΣΙΑΣ | 50 |
| ΑΠΩΛΕΙΑ ΚΕΡΔΩΝ ΕΩΣ 3 ΜΗΝΕΣ | 200 |
| ΟΜΙΛΟΣ INTEAL | |
| ΑΣΦΑΛΙΣΤΗΡΙΟ ΧΡΗΜΑΤΩΝ | Μετρητά: 10, Επιταγές: 650 |
| ΣΥΜΒΟΛΑΙΟ ΠΕΡΙΟΥΣΙΑΣ | 63 |

Πηγή: Ο παραπάνω πίνακας έχει συνταχθεί από την Εταιρία και δεν έχει ελεγχθεί από Ορκωτό Ελεγκτή - Λογιστή.

| Εταιρία | Τοποθεσία | Λ.ΣΥΓΓΡΟΥ 190 - ΑΘΗΝΑ | ΑΣΠΡΟΠΥΡΓΟΣ - ΛΑΚΚΟ ΚΑΜΑΤΕΡΟ | ΣΕΠΟΛΙΑ | Απώλεια Κερδών 2005 |
|---------------------------|--------------------------------|-----------------------|------------------------------|------------------|---------------------|
| ΟΜΙΛΟΣ INTEAL | Εμπορεύματα | | | | 0 |
| | Πάγια (Επιπλα & Ηλ. Εξ.) | | | 30.000 | |
| | Πάγια (Η/Υ) | | | 32.800 | |
| | Κτίριο | | | | |
| INTEAL ΗΛΕΚΤΡΟΝΙΚΗ | Εμπορεύματα & ανταλλακτικά | | 5.000.000 | 200.000 | 600.000 |
| | Πάγια (Επιπλα & Ηλ. Εξ.) | | | 30.000 | |
| | Πάγια (Η/Υ) | | | 46.830 | |
| | Βελτιώσεις Κτιρίου | | | 0 | |
| | Εμπορεύματα τρίτων στο service | | | 150.000 | |
| INTEAL ΣΥΣΤΗΜΑΤΑ | Εμπορεύματα & ανταλλακτικά | | | 900.000 | 800.000 |
| | Πάγια (Επιπλα & Ηλ. Εξ.) | | | 50.000 | |
| | Πάγια (Η/Υ) | | | 110.750 | |
| | Κτίριο Δ/Λ ιδιοκτήτη | | | 4.592.054 | |
| | Εμπορεύματα τρίτων στο service | | | 40.000 | |
| MY MULTI SHOP | Μηχ/τα & Αναλώσιμα & Αντ/κά | | 500.000 | 150.000 | 500.000 |
| | Πάγια (Επιπλα & Ηλ. Εξ.) | | | 35.000 | |
| | Πάγια (Η/Υ) | | | 45.130 | |
| | Κτίριο | | | | |
| | Εμπορεύματα τρίτων στο service | | | 10.000 | |
| ADACOM | Εμπορεύματα | | | | 200.000 |
| | Πάγια (Επιπλα & Ηλ. Εξ.) | | | 35.000 | |
| | Πάγια (Η/Υ) | | | 15.000 | |
| | Υποδομή Κέντρου Πιστοποίησης | 700.000 | | | |
| Σύνολο | | 700.000 | 5.500.000 | 6.472.564 | 2.100.000 |

Πηγή: Ο παραπάνω πίνακας έχει συνταχθεί από την Εταιρία και δεν έχει ελεγχθεί από Ορκωτό Ελεγκτή - Λογιστή.

(1) Το ασφαλιστήριο συμβόλαιο αναφέρεται σε όλες τις εταιρίες του Ομίλου INTEAL. Για μεταφορές χρημάτων, το ασφαλιζόμενο ποσό ανέρχεται σε € 20 χιλ. για τα μετρητά και € 250 χιλ. για τις επιταγές.

Η Εταιρία έχει ασφαλίσει τα μετρητά και τις επιταγές που βρίσκονται στο ταμείο της με το ποσό των € 10 χιλ. και 650 χιλ. αντίστοιχα (τα ποσά αυτά αυξάνονται σε € 20 χιλ. και 250 χιλ. στις περιπτώσεις μεταφοράς χρημάτων). Επίσης, για μεγαλύτερη ασφάλεια των χρημάτων της Εταιρίας οι επιταγές διγγραμμίζονται και σφραγίζονται μόνο για κατάθεση οπότε δεν μπορούν να εισπραχθούν αν δεν κατατεθούν σε λογαριασμό της Εταιρίας.

Η ADACOM διατηρεί σε ισχύ από τον 11/2003 ασφαλιστήριο συμβόλαιο με την εταιρεία CFC UNDERWRITING LTD και με αντασφαλιστική εταιρεία την UNDERWRITERS AT LLOYDS OF LONDON με σκοπό την ασφαλιστική κάλυψη μέχρι του ποσού του € 1 εκατ. όπου η εταιρεία ή θυγατρική της ή στέλεχός της κληθεί μετά από δικαστική απόφαση να καταβάλει ως αποζημίωση για ευθύνες που τυχόν προκύψουν από λανθασμένες ενέργειες (wrongful act) που έχει επιτελέσει ή ίδια ή άλλος για λογαριασμό της σχετικά πάντοτε με την εμπορική της δραστηριότητα.

Η Εταιρεία ασφαλίζει την αξία των εμπορευμάτων τα οποία μεταφέρονται με δημόσιας χρήσης φορτηγά τρίτων, ως εξής:

| Εταιρία | Αξία Πωλήσεων (€ εκατ.) |
|--------------------|----------------------------|
| INTEAL ΗΛΕΚΤΡΟΝΙΚΗ | 21,0 |
| INTEAL ΣΥΣΤΗΜΑΤΑ | 5,0 |
| MY MULTI SHOP | 2,5 |
| Σύνολο | 28,5 |

Πηγή: Ο παραπάνω πίνακας έχει συνταχθεί από την Εταιρία και δεν έχει ελεγχθεί από Ορκωτό Ελεγκτή - Λογιστή.

Συνεπώς, η Εταιρία πιστεύει ότι τα πάγια περιουσιακά της στοιχεία είναι επαρκώς ασφαλισμένα, με βάσει τις αξίες και τους κινδύνους όπως αναλύονται πιο πάνω.

4.9.4 Εμπράγματα Βάρη και Εγγυήσεις

Έως και την 30.9.2006, δεν υφίστανται εμπράγματα βάρη (προσημειώσεις – υποθήκες) επί των πάγιων περιουσιακών στοιχείων της εταιρίας και των θυγατρικών της.

Ο βασικός μέτοχος της Εταιρίας, THRUSH INVESTMENT HOLDINGS Ltd., έχει εκδώσει εγγυητικές επιστολές υπέρ των προμηθευτών TOSHIBA EUROPE και TOSHIBA TGIS, ύψους € 2,4 και € 0,6 εκατ. αντίστοιχα, για την υποστήριξη της πιστωτικής πολιτικής των εν λόγω εταιριών προς τις θυγατρικές INTEAL ΗΛΕΚΤΡΟΝΙΚΗ και MY MULTI SHOP αντίστοιχα. Οι εν λόγω εγγυητικές έχουν εκδοθεί από το 2003 και ανανεώνονται ανά τρίμηνο. Η THRUSH INVESTMENT HOLDINGS Ltd. δεν δεσμεύεται για τη διατήρηση των ανωτέρω εγγυήσεων και ως εκ τούτου μπορεί να τις αποσύρει χωρίς προειδοποίηση.

Οι εγγυητικές επιστολές που έχουν δοθεί από τις τράπεζες για λογαριασμό της Εταιρίας και των θυγατρικών της κατά την 30.9.2006 έχουν ως ακολούθως.

| Είδος Εγγυητικής Επιστολής | INTEAL ΗΛΕΚΤΡΟΝΙΚΗ | INTEAL ΣΥΣΤΗΜΑΤΑ | ANTAKOM | MY MULTI SHOP | Σύνολο |
|---|--------------------|------------------|-----------|---------------|------------|
| (σε χιλ. €) | | | | | |
| Εγγυητικές Επιστολές Συμμετοχής & Καλής Εκτέλεσης | 35 | 536 | 75 | 95 | 741 |
| Εγγυητικές Επιστολές για Εξασφάλιση Απαιτήσεων | | 77 | | | 77 |
| Σύνολο | 35 | 613 | 75 | 95 | 818 |

Πηγή: Ο παραπάνω πίνακας έχει συνταχθεί από την Εταιρία και δεν έχει ελεγχθεί από Ορκωτό Ελεγκτή - Λογιστή.

Πέραν τον ανωτέρω δεν έχουν δοθεί άλλες εγγυητικές επιστολές για την Εταιρία ή τις θυγατρικές της.

4.10 ΕΠΕΝΔΥΣΕΙΣ ΟΜΙΛΟΥ INTEAL

4.10.1 Επενδύσεις (Προσθήκες) Περιόδου 2003 – 30.9.2006

Κατά την περίοδο 2003 – 30.9.2006, οι προσθήκες των ύψους €1.277 χιλ. όπως εμφανίζονται στον πιο κάτω πίνακα αναλύονται ως εξής:

- ✓ ο Όμιλος INTEAL και οι συνδεδεμένες με αυτόν εταιρίες πραγματοποίησε επενδύσεις για αναβάθμιση της υποδομής του Κέντρου Πιστοποίησης του λογισμικού της Verisign καθώς και για λοιπές εφαρμογές πληροφορικής ύψους περίπου € 489 χιλ.
- ✓ Επιπλέον, προχώρησε σε σύναψη συμβάσεων για ενοικίαση εμπορευμάτων ,λοιπές παγιοποιήσεις και αγορές ηλεκτρονικών υπολογιστών (hardware) συνολικού ύψους € 788 χιλ. περίπου.

Με βάση τα Δ.Π.Χ.Π. σημαντικό τμήμα των παγιοποιήσεων αυτών μεταφέρθηκε στα αποτελέσματα, με συνέπεια το σύνολο της αναπόσβεστης αξίας των ακινητοποιήσεων να είναι λιγότερο από € 0,3 εκατ. Το σύνολο των ανωτέρω επενδύσεων αναλύονται ανά κατηγορία στον παρακάτω πίνακα.

| Επενδύσεις Περιόδου 2003 - 30.9.2006 | | | | | | |
|---|------------|------------|------------|---------------|--------------|---------------|
| (σε χιλ. €) | 2003 | 2004 | 2005 | 1.1-30.9.2006 | Σύνολο | (%) |
| A. Ασώματες Ακινήτοποιήσεις | 147 | 118 | 133 | 91 | 489 | 38.3% |
| Έξοδα Πολυετούς Απόσβεσης | 147 | 118 | 133 | 91 | 489 | 38.3% |
| B. Ενσώματες Ακινήτοποιήσεις | | | | | | |
| Γήπεδα - Οικόπεδα | 0 | 0 | 0 | 0 | 0 | 0.0% |
| Κτίρια & Τεχνικά Έργα | 0 | 0 | 0 | 0 | 0 | 0.0% |
| Μηχανήματα & Λοιπός Μηχ/κός Εξοπλισμός | 0 | 10 | 0 | 0 | 10 | 0.8% |
| Μεταφορικά Μέσα | 0 | 0 | 0 | 0 | 0 | 0.0% |
| Έπιπλα & Λοιπός Εξοπλισμός | 320 | 226 | 133 | 99 | 778 | 60.9% |
| Ακινήτοποιήσεις υπό Εκτέλεση & Προκαταλ | 0 | 0 | 0 | 0 | 0 | 0.0% |
| Σύνολο Ενσώματων Ακινήτοποιήσεων | 320 | 236 | 133 | 99 | 788 | 61.7% |
| Γενικό Σύνολο (A) + (B) | 467 | 354 | 266 | 190 | 1,277 | 100.0% |

Πηγή: Ο παραπάνω πίνακας έχει συνταχθεί από την Εταιρία και δεν έχει ελεγχθεί από Ορκωτό Ελεγκτή - Λογιστή.

Σημείωση: Οι επενδύσεις των χρήσεων 2003 & 2004 προκύπτουν από τις αντίστοιχες οικονομικές καταστάσεις βάσει των διατάξεων του Παραρτήματος Ι της ενότητας 20.1 του Κανονισμού 809/2004 της Ευρωπαϊκής Επιτροπής, του Ε.Γ.Λ.Σ. και του Ν. 2190/1920

Οι επενδύσεις της χρήσης 2005 και της περιόδου 1.1.06 – 30.9.2006 προκύπτουν από τις οικονομικές καταστάσεις με βάση τα ΔΛΠ.

Από τις συνολικές επενδύσεις της περιόδου 2003 – 30.9.2006, ποσό € 479 χιλ. (39% των συνολικών επενδύσεων της περιόδου) αντλήθηκαν από την INTEAL ΣΥΣΤΗΜΑΤΑ και αφορούσαν κυρίως παγιοποίηση εμπορευμάτων, αγορά νέων ηλεκτρονικών υπολογιστών και, αγορά εξοπλισμού πληροφορικής για ενοικίαση σε πελάτες. Η ANTAKOM άντλησε € 275 χιλ. (22.4% των συνολικών επενδύσεων της περιόδου) οι οποίες αφορούσαν κυρίως αναβάθμιση της υποδομής του Κέντρου Πιστοποίησης του λογισμικού της VeriSign. Όσον αφορά τον Όμιλο INTEAL, οι επενδύσεις της περιόδου ανήλθαν σε € 220 χιλ. εκ των οποίων το μεγαλύτερο μέρος αφορούσε αγορά και εγκατάσταση του λογισμικού mySAP.

Η κατανομή των επενδύσεων στις εταιρίες του Ομίλου για την περίοδο 2003 – 30.9.2006 παρουσιάζεται στον παρακάτω πίνακα.

| Κατανομή Επενδύσεων στις Εταιρίες του Ομίλου 2003 - 30.9.2006 | | | | | | |
|---|------------|------------|------------|---------------|--------------|---------------|
| (σε χιλ. €) | 2003 | 2004 | 2005 | 1.1-30.9.2006 | Σύνολο | (%) |
| INTEAL ΗΛΕΚΤΡΟΝΙΚΗ | 59 | 73 | 9 | 2 | 143 | 11.6% |
| INTEAL ΣΥΣΤΗΜΑΤΑ | 231 | 172 | 34 | 42 | 479 | 39.0% |
| MY MULTI SHOP | 82 | | 16 | 16 | 114 | 9.3% |
| ANTAKOM | 33 | 94 | 67 | 81 | 275 | 22.4% |
| SPACEPHONE | | | 10 | | 10 | 0.8% |
| ΟΜΙΛΟΣ INTEAL | 41 | | 130 | 49 | 220 | 17.9% |
| Λοιπές Συνδεδεμένες Εταιρίες | 22 | 15 | | | 37 | 3.0% |
| Σύνολο Επενδύσεων | 467 | 354 | 266 | 190 | 1,277 | 104.1% |

Πηγή: Ο παραπάνω πίνακας έχει συνταχθεί από την Εταιρία και δεν έχει ελεγχθεί από Ορκωτό Ελεγκτή - Λογιστή.

Σημείωση: Οι επενδύσεις των χρήσεων 2003 & 2004 προκύπτουν από τις οικονομικές καταστάσεις βάσει των διατάξεων του Παραρτήματος Ι της ενότητας 20.1 του Κανονισμού 809/2004 της Ευρωπαϊκής Επιτροπής, του Ε.Γ.Λ.Σ. και του Ν. 2190/1920

Οι επενδύσεις της χρήσης 2005 και της περιόδου 1.1.06 – 30.9.2006 προκύπτουν από τις οικονομικές καταστάσεις με βάση τα ΔΛΠ.

Στον αναλυτικό πίνακα μεταβολών παγίων όπως αυτός παρουσιάζεται στο προσάρτημα των ενοποιημένων οικονομικών καταστάσεων της χρήσης 2003, οι συνολικές προσθήκες για την αντίστοιχη οικονομική χρήση ανέρχονται σε € 3.660 χιλ., σε αντίθεση με το ποσό των € 467 χιλ. όπως εμφανίζεται από τις ως άνω θυγατρικές. Η διαφορά αναλύεται ως εξής:

- Συγχώνευση της IDEAL ACROPOLIS με την IDEAL SOLUTIONS εντός του 2003 με συνέπεια την προσθήκη παγίων στους λογαριασμούς παγίων ύψους περίπου € 1,2 εκ
- Κόστος υπεραξίας που προέρχεται από την εκκαθάριση της GECITS, συνολικού ύψους € 1.847 χιλ.

4.10.2 Συμμετοχές σε Εταιρίες του Ομίλου Περιόδου 2003 – 30.9.2006

Κατά την περίοδο 2003 – 30.9.2006, ο Όμιλος INTEAL συμμετείχε σε αυξήσεις κεφαλαίου στις θυγατρικές του εταιρίες ύψους € 62,6 εκατ. Η ανάλυση των συμμετοχών αυτών παρουσιάζεται στον παρακάτω πίνακα. Οι επενδύσεις αυτές προορίζονταν κυρίως για ενίσχυση των ιδίων κεφαλαίων των εν λόγω θυγατρικών.

| Συμμετοχές σε Θυγατρικές Εταιρίες Περιόδου 2003 - 30.09.2006 | | | | | |
|--|------------|------------|------------|-----------------|-------------|
| (σε € εκατ.) | 2003 | 2004 | 2005 | 1.1 - 30.9.2006 | Σύνολο |
| INTEAL ΗΛΕΚΤΡΟΝΙΚΗ | 5,0 | 0,0 | 0,0 | 24,2 | 29,2 |
| IDEAL SOLUTIONS | 0,1 | 0,0 | 0,0 | 0,0 | 0,1 |
| INTEAL ΣΥΣΤΗΜΑΤΑ | 1,7 | 0,0 | 0,0 | 15,8 | 17,5 |
| MEDITERRANEAN ADVANCED SYSTEMS | 0,0 | 0,0 | 0,0 | 0,0 | 0,0 |
| IDEAL GRAFICO | 0,0 | 0,0 | 0,0 | 0,0 | 0,0 |
| IDEAL GLOBAL | 0,0 | 0,0 | 0,0 | 0,0 | 0,0 |
| MY MULTI SHOP | 0,0 | 0,0 | 0,0 | 4,0 | 4,0 |
| IDEAL REFACTORIES | 0,0 | 0,0 | 0,0 | 0,0 | 0,0 |
| ANTAKOM | 0,0 | 0,0 | 0,0 | 11,8 | 11,8 |
| Σύνολο | 6,8 | 0,0 | 0,0 | 55,8 | 62,6 |

Πηγή: Πίνακας Διάθεσης Αντληθέντων Κεφαλαίων ,Ελεγμένη από Ορκωτό Ελεγκτή Λογιστή 2003-2005 και 01.01.06-30.09.06 πηγή Όμιλος INTEAL

Η αύξηση μετοχικού κεφαλαίου των θυγατρικών της περιόδου 2006, ύψους € 55,8 εκ όπως αναλύεται στον ως άνω πίνακα, περιλαμβάνει μέρος των μετρητών τα οποία προήλθαν από την αύξηση του μετοχικού κεφαλαίου του Ομίλου Ιντεάλ δυνάμει της από 17.3.2006 απόφασης της Β' Επαναληπτικής Έκτακτης Γενικής Συνέλευσης των μετόχων της Εταιρίας. Στην παράγραφο 1.1.6 δίνεται σχετική ανάλυση των ποσών.

4.10.3 Τρέχουσες και Σκοπούμενες Επενδύσεις

Η Εταιρία δεν έχει σε εξέλιξη κάποιο πρόγραμμα επενδύσεων.

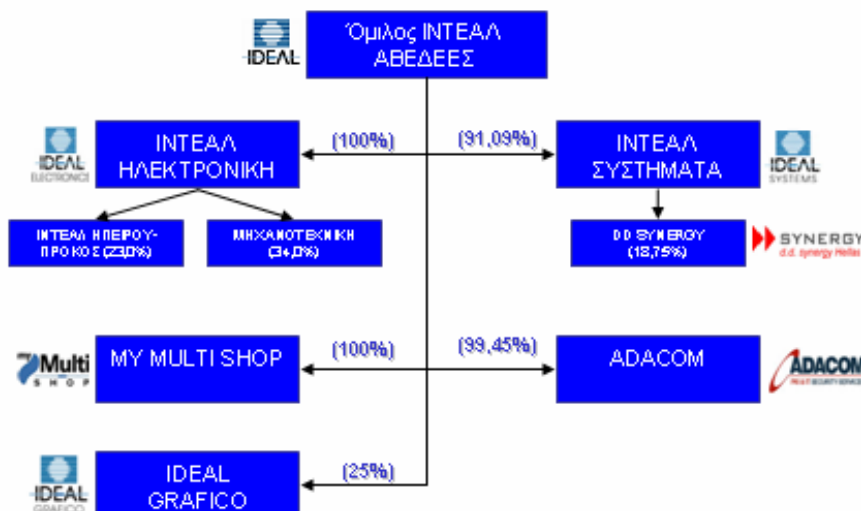
4.10.4 Χρήση των αντληθέντων κεφαλαίων της από 17.3.2006 Γενικής Συνέλευσης

Στην παράγραφο 3.2.4 του παρόντος Ενημερωτικού Δελτίου παρατίθεται αναλυτικά η χρήση των αντληθέντων κεφαλαίων που αφορά στην αύξηση του μετοχικού κεφαλαίου με καταβολή μετρητών που αποφάσισε η από 17.3.2006 Γενική Συνέλευση των μετόχων της Εταιρίας.

4.11 ΟΡΓΑΝΩΤΙΚΗ ΔΙΑΦΘΩΣΗ ΟΜΙΛΟΥ INTEAL

Η Διοίκηση του κατά τη διάρκεια των τελευταίων τριών ετών, στα πλαίσια του περιορισμού των λειτουργικών εξόδων και την αντιστροφή της πτωτικής πορείας των εσόδων και των κερδών του, έχει προβεί σε μια σειρά από στρατηγικές κινήσεις οι οποίες περιλαμβάνουν μεταξύ άλλων συγχωνεύσεις θυγατρικών και πώληση συμμετοχών. Κατά την 30.9.2006, ο Όμιλος INTEAL αποτελείται πλέον από τέσσερις θυγατρικές εταιρίες μέσω των οποίων πραγματοποιεί τις δραστηριότητες του, τις INTEAL ΗΛΕΚΤΡΟΝΙΚΗ, INTEAL ΣΥΣΤΗΜΑΤΑ, MY MULTI SHOP και ADACOM.

30.9.2006



Πηγή: Όμιλος INTEAL

Με βάση τις δημοσιευμένες και ελεγμένες ενοποιημένες οικονομικές καταστάσεις της 30.9.2006, οι εταιρίες INTEAL ΗΛΕΚΤΡΟΝΙΚΗ, INTEAL ΣΥΣΤΗΜΑΤΑ, MY MULTI SHOP και ADACOM έχουν ενοποιηθεί με τη μέθοδο της ολικής ενοποίησης ενώ οι IDEAL GRAFICO και η DD SYNERGY έχουν ενοποιηθεί με τη μέθοδο της Καθαρής Θέσης.

4.12 ΠΛΗΡΟΦΟΡΙΕΣ ΣΧΕΤΙΚΑ ΜΕ ΤΙΣ ΣΥΜΜΕΤΟΧΕΣ ΤΟΥ ΟΜΙΛΟΥ INTEAL

Πέραν των εταιριών που αναφέρονται στην παρούσα παράγραφο, ο Όμιλος INTEAL δε συμμετέχει (κατά πλειοψηφία ή μειοψηφία) σε επιχειρήσεις ή άλλη εταιρία οποιασδήποτε μορφής, ούτε έχει ενιαία διεύθυνση

ή κοινή διοίκηση ή κοινή μετοχική σχέση με άλλη επιχείρηση, ούτε υπάρχουν συμβάσεις ελέγχου πλειοψηφίας ή διορισμού οργάνων Εταιρίας.

Από τις συμμετοχές του Ομίλου INTEAL που παρουσιάζονται στο διάγραμμα της ενότητας 4.11, οι άμεσες ή έμμεσες συμμετοχές του Ομίλου, με λογιστική αξία (book value) που να αντιπροσωπεύει τουλάχιστον 10% των ιδίων κεφαλαίων του Ομίλου ή να συμβάλλει κατά 10% τουλάχιστον στα καθαρά κέρδη ή ζημίες του Ομίλου ή με λογιστική αξία (book value) που να αντιπροσωπεύει τουλάχιστον 10% της ενοποιημένης καθαρής θέσης ή να συμβάλλει κατά 10% τουλάχιστον στα ενοποιημένα καθαρά κέρδη ή ζημίες του Ομίλου, κατά την 30.9.2006 είναι σύμφωνα με δήλωση του εκπροσώπου του Ομίλου INTEAL οι εξής εταιρίες: INTEAL ΗΛΕΚΤΡΟΝΙΚΗ Α.Β.Ε.Ε., INTEAL ΣΥΣΤΗΜΑΤΑ ΤΡΑΠΕΖΙΚΩΝ ΕΜΠΟΡΙΚΩΝ ΕΦΑΡΜΟΓΩΝ Α.Ε.Β.Ε, ΜΥ MULTI SHOP ΗΛΕΚΤΡΟΝΙΚΑ - ΑΝΑΛΩΣΙΜΑ Α.Β.Ε.Ε και ANTAKOM - ΠΡΟΗΓΜΕΝΕΣ ΕΦΑΡΜΟΓΕΣ ΔΙΑΔΙΚΤΥΟΥ Α.Ε.

Η Εταιρία κατέχει συμμετοχές και σε άλλες εταιρίες το σύνολο των οποίων έχουν διαγραφεί και ως εκ τούτου δεν εμφανίζονται στο λογαριασμό «Συμμετοχές» των οικονομικών καταστάσεων της Εταιρίας την 30.9.2006. Οι εταιρίες αυτές, από όσο γνωρίζει η διοίκηση, βρίσκονται σε διαδικασία εκκαθάρισης, πτώχευσης ή πλήρους αδράνειας ή άλλο. Η ευθύνη της Εταιρείας περιορίζεται στο ποσοστό συμμετοχής της, πρέπει όμως να σημειωθεί ότι υπάρχει κίνδυνος να υπάρξουν μελλοντικά επιμέρους νομικές διεκδικήσεις προς την Εταιρία λόγω της συμμετοχής της σε αυτές της εταιρείες, από προμηθευτές, πελάτες, μετόχους ή και τρίτους. Μέχρι σήμερα δεν έχει υπάρξει καμία επίσημη διεκδίκηση, ούτε οποιαδήποτε άλλη όχληση. Παραθέτουμε αναλυτικό πίνακα των εταιριών αυτών:

| Μητρική | Συμμετοχή | Νομική Μορφή | % | 30/9/2006 | | Στάδιο ⁽¹⁾ |
|---------------|--------------------|--------------|-----|-------------|-----------|--------------------------|
| | | | | Αξία κτήσης | Πρόβλεψη | |
| Όμιλος Ιντεάλ | TELNET AE | ΑΕ | 43% | 150.862 | (150.862) | Ανάκληση αδείας από 1998 |
| Όμιλος Ιντεάλ | IDEAL GLOBAL LTD | ΕΠΕ | 50% | 185.766 | (185.766) | Αδράνεια |
| Όμιλος Ιντεάλ | INTEAL ΕΝΤΡΟΠΙΑ | ΑΕ | 19% | 434.380 | (434.380) | Αδράνεια |
| Ι. Συστήματα | ΣΥΜΒΟΥΛΟΙ ΔΙΚΤΥΩΝ | ΑΕ | 47% | 137.931 | (137.931) | Πτώχευση |
| Ι. Συστήματα | ΔΙΑΧ. ΑΝΑΠΤ. ΤΕΧΝ. | | | | | |
| | ΚΡΗΤΗΣ Α.Ε | ΑΕ | 3% | 5.869 | (5.869) | Αδράνεια |
| My Multi | ΦΩΤΕΚ Α.Ε. | ΑΕ | | 44.021 | (44.021) | Διαγραφή |
| Σύνολο | | | | 958.829 | (958.829) | |

Πηγή: Όμιλος INTEAL

1) Οι πληροφορίες αυτές είναι με βάση τα στοιχεία που έχει συλλέξει η Εταιρεία. Ορισμένα από τα στοιχεία τα οποία αναφέρονται στο στάδιο το οποίο βρίσκεται η εταιρεία μπορεί να έχουν τροποποιηθεί με αποφάσεις οι οποίες δεν έχουν ακόμη ανακοινωθεί στο ΦΕΚ. Η Εταιρεία σε κάθε περίπτωση δεν έχει καμία δυνατότητα επικοινωνίας με τις εταιρείες αυτές και στις περισσότερες περιπτώσεις λόγω έλλειψης στοιχείων είναι πάρα πολύ δύσκολο να εντοπιστεί το ποσοστό συμμετοχής η / και το ακριβές στάδιο.

Οι προβλέψεις του ως άνω πίνακα, σχετικά με την πλήρη διαγραφή των συμμετοχών, έχουν πραγματοποιηθεί μέχρι τη χρήση του 2003. Οι ως άνω συμμετοχές λόγω της διαγραφής αλλά και της έλλειψης στοιχείων και με βάση τις πληροφορίες που έχει συλλέξει η εταιρεία δεν έχουν ενοποιηθεί τουλάχιστον τα τελευταία πέντε χρόνια.

Εντός του 2005, η Εταιρία προχώρησε στην πώληση του 75% της θυγατρικής της εταιρείας IDEAL GRAFICO. Η απαίτηση της Εταιρείας από την πώληση της θυγατρικής ανέρχεται σε περίπου € 0,5 εκατ. και αναμένεται να εισπραχθεί σε δόσεις στα επόμενα έτη. Η εταιρεία έχει κάνει σχετική πρόβλεψη για τον κίνδυνο μη είσπραξης του υπολοίπου. Σε περίπτωση μη εξόφλησης του τιμήματος υπάρχει κίνδυνος να μην υπάρξει μελλοντική ωφέλεια στην ρευστότητα της Εταιρίας. Ο κίνδυνος αφορά μόνο απώλεια μελλοντικής ταμειακής ωφέλειας, ενώ τα αποτελέσματα και τα ίδια κεφάλαια δεν αναμένεται να επηρεαστούν.

4.12.1 Θυγατρικές Εταιρίες

4.12.1.1 INTEAL ΗΛΕΚΤΡΟΝΙΚΗ Α.Β.Ε.Ε.

Η INTEAL ΗΛΕΚΤΡΟΝΙΚΗ Α.Β.Ε.Ε. με διακριτικό τίτλο «IDEAL ELECTRONICS» ιδρύθηκε το 1978 και η διάρκεια της είναι έως τις 31.12.2050. Η έδρα της βρίσκεται στα Σεπόλια Αττικής, στο Δήμο Αθηναίων, στην οδό Κρέοντος, αρ. 25, Τ.Κ. 104 42.

Σκοπός της εταιρίας είναι η εμπορία και υποστήριξη φορητών ηλεκτρονικών υπολογιστών και προβολικών συστημάτων της TOSHIBA καθώς και λοιπών αξεσουάρ και προϊόντων πληροφορικής.

Το μετοχικό κεφάλαιο της εταιρίας κατά την 31.12.2005 ανερχόταν σε € 13.071.800, διαιρούμενο σε 1.307.180 ονομαστικές μετοχές ονομαστικής αξίας € 10,0 η κάθε μια.

Η σύνθεση του μετοχικού κεφαλαίου της εταιρίας έχει ως ακολούθως:

| Μέτοχος | Ποσοστό Συμμετοχής |
|----------------|---------------------------|
| Όμιλος INTEAL | 100,0% |
| Σύνολο | 100,0% |

Πηγή: Όμιλος INTEAL

Τα δικαιώματα ψήφου είναι ίδια με το ποσοστό συμμετοχής.

Κατά την 31.12.2005, η αξία κτήσης της INTEAL ΗΛΕΚΤΡΟΝΙΚΗ Α.Β.Ε.Ε. στα βιβλία του Ομίλου ανερχόταν σε € 15.004 χιλ. ενώ η Διοίκηση της Εταιρίας έχει σχηματίσει πρόβλεψη για απομείωση του συνόλου της αξίας της συμμετοχής.

Η εταιρία διοικείται από 4μελές Διοικητικό Συμβούλιο το οποίο συγκροτήθηκε σε σώμα κατά τη συνεδρίαση της 16.9.2004 και η θητεία του λήγει στις 23.6.2008. Το Διοικητικό Συμβούλιο της INTEAL ΗΛΕΚΤΡΟΝΙΚΗ απαρτίζεται από τους κάτωθι:

| Ονοματεπώνυμο | Θέση |
|----------------------|-----------------------------------|
| Ασημιάδης Σάββας | Πρόεδρος |
| Σαμουήλ Δαυίδ | Αντιπρόεδρος & Δ/νων Σύμβουλος |
| Γιαμάκης Νίνος | Μέλος |
| Αλημπέρτη Θεοδώρα | Μέλος |

Πηγή: Όμιλος INTEAL

Η εταιρία συμμετέχει με ποσοστό 23% στο μετοχικό κεφάλαιο της εταιρίας «INTEAL ΗΠΕΙΡΟΥ-ΠΡΟΚΟΣ Α.Ε.Β.Ε.». Σκοπός της εταιρίας είναι η πώληση προϊόντων χάρτου ειδών γραφείου, ειδών σχεδίου καθώς και μηχανών γραφείων και καταστημάτων ηλεκτρονικού εξοπλισμού τηλεφώνων. Η INTEAL ΗΛΕΚΤΡΟΝΙΚΗ έχει σχηματίσει πρόβλεψη για υποτίμηση του συνόλου της αξίας της εν λόγω συμμετοχής.

Επίσης συμμετέχει με ποσοστό 34% στο μετοχικό κεφάλαιο της εταιρίας «ΜΗΧΑΝΟΤΕΧΝΙΚΗ Α.Β.Ε.Ε.». Σκοπός της εταιρίας είναι η δημιουργία οργανωμένου εμπορικού δικτύου αντιπροσώπων και την παροχή ολοκληρωμένων λύσεων στην ευρύτερη περιοχή της Κρήτης. Η INTEAL ΗΛΕΚΤΡΟΝΙΚΗ έχει σχηματίσει πρόβλεψη για υποτίμηση του συνόλου της αξίας της εν λόγω συμμετοχής.

Τα συνοπτικά οικονομικά στοιχεία της INTEAL ΗΛΕΚΤΡΟΝΙΚΗ Α.Β.Ε.Ε. για τις χρήσεις 2004 και 2005, με βάση τα ΔΛΠ, παρουσιάζονται στους παρακάτω πίνακες:

| Συνοπτικά Στοιχεία Ισολογισμού | | |
|---------------------------------------|-------------------|-------------------|
| (σε χιλ. ευρώ) | 31.12.2004 | 31.12.2005 |
| Μη Κυκλοφ. Περιουσιακά Στοιχεία | 17 | 25 |
| Αποθέματα | 2.784 | 5.363 |
| Απαιτήσεις | 11.888 | 12.951 |
| Λοιποί Χρεώστες | 982 | 569 |
| Διαθέσιμα | 1.213 | 844 |
| Σύνολο Ενεργητικού | 16.884 | 19.752 |
| Μετοχικό Κεφάλαιο | 13.072 | 13.072 |
| Σύνολο Ιδίων Κεφαλαίων | (22.605) | (22.377) |
| Προβλέψεις για Κινδύνους | 828 | 740 |
| Τραπεζικές υποχρεώσεις | 24.781 | 25.814 |
| Προμηθευτές | 11.502 | 12.791 |
| Υποχρεώσεις από Φόρους - Τέλη | 235 | 402 |
| Ασφαλιστικοί Οργανισμοί | 31 | 26 |
| Λοιπές Βραχ. Υποχρεώσεις | 2.113 | 2.357 |
| Σύνολο Παθητικού | 16.885 | 19.753 |

Πηγή: Δημοσιευμένες και Ελεγμένες Οικονομικές Καταστάσεις της χρήσης 2005 με βάση τα ΔΛΠ

Σημείωση: Τυχόν αποκλίσεις από τις δημοσιευμένες οικονομικές καταστάσεις οφείλονται σε στρογγυλοποιήσεις

| Συνοπτικά Στοιχεία Αποτελεσμάτων | | |
|--|-------------------|-------------------|
| (σε χιλ. ευρώ) | 31.12.2004 | 31.12.2005 |
| Έσοδα Πωλήσεων | 21.012 | 19.950 |
| Μικτό Κέρδος | 2.611 | 2.366 |
| Κέρδη προ Φόρων, Τοκών & Αποσβέσεων | 387 | 587 |
| Κέρδη μετά Φόρων | (1.723) | 228 |

Πηγή: Δημοσιευμένες και Ελεγμένες Οικονομικές Καταστάσεις της χρήσης 2005 με βάση τα ΔΛΠ

Σημείωση: Τυχόν αποκλίσεις από τις δημοσιευμένες οικονομικές καταστάσεις οφείλονται σε στρογγυλοποιήσεις

Την περίοδο 1.1- 30.9.2006, INTEAL ΗΛΕΚΤΡΟΝΙΚΗ πραγματοποίησε συνολικές πωλήσεις ύψους € 17.193 χιλ. οι οποίες οδήγησαν σε Κέρδη μετά Φόρων ύψους € 89 χιλ. Το σύνολο των Ιδίων Κεφαλαίων της εταιρίας κατά την 30.9.2006 και μετά την ολοκλήρωση της αύξησης μετοχικού κεφαλαίου (Βλέπε Παράγραφο 1.1.6 «Όροι της ολοκληρωθείσας αύξησης μετοχικού κεφαλαίου με καταβολή μετρητών και χρήση των εσόδων έκδοσης») ανέρχεται σε € 1.981 χιλ.

Η INTEAL ΗΛΕΚΤΡΟΝΙΚΗ Α.Β.Ε.Ε. περιλαμβάνεται στις ενοποιημένες οικονομικές καταστάσεις του Ομίλου INTEAL με τη μέθοδο της ολικής ενοποίησης τόσο κατά την 31.12.2005 όσο και κατά την 30.9.2006.

4.12.1.2 INTEAL ΣΥΣΤΗΜΑΤΑ ΤΡΑΠΕΖΙΚΩΝ ΕΜΠΟΡΙΚΩΝ ΕΦΑΡΜΟΓΩΝ Α.Ε.Β.Ε.

Η INTEAL ΣΥΣΤΗΜΑΤΑ ΤΡΑΠΕΖΙΚΩΝ ΕΜΠΟΡΙΚΩΝ ΕΦΑΡΜΟΓΩΝ Α.Ε.Β.Ε. με διακριτικό τίτλο «IDEAL SYSTEMS» ιδρύθηκε το 1982 και η διάρκεια της είναι έως τις 31.12.2090. Η έδρα της βρίσκεται στα Σεπόλια Αττικής, στο Δήμο Αθηναίων, στην οδό Κρέοντος, αρ. 25, Τ.Κ. 104 42.

Η εταιρία αναλαμβάνει έργα πληροφορικής και δραστηριοποιείται στην εμπορεία ζυγιστικών μηχανών μέσω της διανομής προϊόντων της γερμανικής εταιρίας BIZERBA.

Το μετοχικό κεφάλαιο της εταιρίας κατά την 31.12.2005 ανερχόταν σε € 9.307.494, διαιρούμενο σε 3.176.619 ονομαστικές μετοχές ονομαστικής αξίας € 2,93 η κάθε μια.

Η σύνθεση του μετοχικού κεφαλαίου της εταιρίας την 31.12.2005 έχει ως ακολούθως:

| Μέτοχος | Ποσοστό Συμμετοχής |
|------------------------------|--------------------|
| Όμιλος INTEAL | 79,2% |
| ALC NOVELLE Investments Ltd. | 20,8% |
| Σύνολο | 100,0% |

Πηγή: Όμιλος INTEAL

Ενώ η σύνθεση του μετοχικού κεφαλαίου της εταιρίας την 30.9.2006 κατόπιν της αύξησης του μετοχικού κεφαλαίου έχει ως ακολούθως:

| Μέτοχος | Ποσοστό συμμετοχής |
|------------------------------|--------------------|
| Όμιλος INTEAL | 91,1% |
| ALC NOVELLE Investments Ltd. | 8,9% |
| Σύνολο | 100,0% |

Πηγή: Όμιλος INTEAL

Τα δικαιώματα ψήφου είναι ίδια με το ποσοστό συμμετοχής.

Κατά την 31.12.2005, η αξία κτήσης της INTEAL ΣΥΣΤΗΜΑΤΑ ΤΡΑΠΕΖΙΚΩΝ ΕΜΠΟΡΙΚΩΝ ΕΦΑΡΜΟΓΩΝ Α.Ε.Β.Ε. στα βιβλία της Εταιρίας ανερχόταν σε € 12.510 χιλ. ενώ η Διοίκηση της Εταιρίας έχει σχηματίσει πρόβλεψη για απομείωση του συνόλου της αξίας της συμμετοχής.

Η εταιρία διοικείται από 4μελές Διοικητικό Συμβούλιο το οποίο συγκροτήθηκε σε σώμα κατά τη συνεδρίαση της 18.9.2006 και η θητεία του λήγει στις 18.9.2008. Το Διοικητικό Συμβούλιο της INTEAL ΣΥΣΤΗΜΑΤΑ απαρτίζεται από τους κάτωθι:

| Ονοματεπώνυμο | Θέση |
|------------------------|-----------------------------------|
| Ασημιάδης Σάββας | Πρόεδρος |
| Σαμουήλ Δαυίδ | Αντιπρόεδρος & Δ/νων Σύμβουλος |
| Γιαμάκης Νίνος | Γραμματέας |
| Αλυσανδράτος Διονύσιος | Μέλος |

Πηγή: Όμιλος INTEAL

Η εταιρία συμμετέχει με ποσοστό 18,75% στο μετοχικό κεφάλαιο της εταιρίας «D.D. SYNERGY HELLAS A.E». Κύρια δραστηριότητα είναι η ανάπτυξη ολοκληρωμένων λύσεων πληροφορικής. Βασικός άξονας των δραστηριοτήτων της είναι το λογισμικό SAP. Η D.D. SYNERGY HELLAS είναι Πιστοποιημένος Συνεργάτης Υλοποίησης (Service Partner) και Μεταπωλητής (Business Partner) του λογισμικού SAP στην Ελλάδα. Το κόστος κτήσης της εν λόγω συμμετοχής, κατά την 31.12.2005, ανήλθε σε € 440,2 χιλ. και η διοίκηση της INTEAL ΣΥΣΤΗΜΑΤΑ έχει σχηματίσει πρόβλεψη για υποτίμηση της αξίας της συμμετοχής ύψους € 295 χιλ.

Επίσης συμμετέχει με ποσοστό 47% στο μετοχικό κεφάλαιο της εταιρίας «ΣΥΜΒΟΥΛΟΙ ΔΙΚΤΥΩΝ Α.Ε.», η οποία έχει καταθέσει αίτηση πτώχευσης και ως εκ τούτου έχει γίνει πλήρης διαγραφή της.

Τα συνοπτικά οικονομικά στοιχεία της εταιρίας για τις χρήσεις 2004 και 2005, με βάση τα ΔΛΠ, παρουσιάζονται στους παρακάτω πίνακες:

| Συνοπτικά Στοιχεία Ισολογισμού | | |
|---------------------------------------|-------------------|-------------------|
| (σε χιλ. ευρώ) | 31.12.2004 | 31.12.2005 |
| Μη Κυκλοφ. Περιουσιακά Στοιχεία | 253 | 249 |
| Αποθέματα | 358 | 730 |
| Απαιτήσεις | 4.012 | 4.366 |
| Λοιποί Χρεώστες | 722 | 543 |
| Διαθέσιμα | 504 | 334 |
| Σύνολο Ενεργητικού | 5.849 | 6.222 |
| Μετοχικό Κεφάλαιο | 9.307 | 9.307 |
| Σύνολο Ιδίων Κεφαλαίων | (14.286) | (14.188) |
| Προβλέψεις για Κινδύνους | 1.820 | 2.053 |
| Τραπεζικές υποχρεώσεις | 8.718 | 8.649 |
| Προμηθευτές | 4.548 | 5.888 |
| Υποχρεώσεις από Φόρους - Τέλη | 121 | 149 |
| Ασφαλιστικοί Οργανισμοί | 66 | 68 |
| Λοιπές Βραχ. Υποχρεώσεις | 4.860 | 3.603 |
| Σύνολο Παθητικού | 5.847 | 6.222 |

Πηγή: Δημοσιευμένες και Ελεγμένες Οικονομικές Καταστάσεις της χρήσης 2005 με βάση τα ΔΛΠ

Σημείωση: Τυχόν αποκλίσεις από τις δημοσιευμένες οικονομικές καταστάσεις οφείλονται σε στρογγυλοποιήσεις

| Συνοπτικά Στοιχεία Αποτελεσμάτων | | |
|--|-------------------|-------------------|
| (σε χιλ. ευρώ) | 31.12.2004 | 31.12.2005 |
| Έσοδα Πωλήσεων | 9.850 | 9.082 |
| Μικτό Κέρδος | 2.801 | 3.438 |
| Κέρδη προ Φόρων, Τοκών & Αποσβέσεων | (291) | 273 |
| Κέρδη μετά Φόρων | (1.333) | 98 |

Πηγή: Δημοσιευμένες και Ελεγμένες Οικονομικές Καταστάσεις της χρήσης 2005 με βάση τα ΔΛΠ

Σημείωση: Τυχόν αποκλίσεις από τις δημοσιευμένες οικονομικές καταστάσεις οφείλονται σε στρογγυλοποιήσεις

Την περίοδο 1.1- 30.9.2006, INTEAL ΣΥΣΤΗΜΑΤΑ πραγματοποίησε συνολικές πωλήσεις ύψους € 4.769 χιλ. οι οποίες οδήγησαν σε Ζημίες μετά Φόρων ύψους € (483) χιλ. Το σύνολο των Ιδίων Κεφαλαίων της εταιρίας κατά την 30.9.2006 και μετά την ολοκλήρωση της αύξησης μετοχικού κεφαλαίου (Βλέπε Παράγραφο 1.1.6 «Όροι της ολοκληρωθείσας αύξησης μετοχικού κεφαλαίου με καταβολή μετρητών και χρήση των εσόδων έκδοσης») ανέρχεται σε € 1.089 χιλ.

Η INTEAL ΣΥΣΤΗΜΑΤΑ ΤΡΑΠΕΖΙΚΩΝ ΕΜΠΟΡΙΚΩΝ ΕΦΑΡΜΟΓΩΝ Α.Ε.Β.Ε. περιλαμβάνεται στις ενοποιημένες οικονομικές καταστάσεις του Ομίλου INTEAL με τη μέθοδο της ολικής ενοποίησης τόσο κατά την 31.12.2005 όσο και κατά την 30.9.2006.

4.12.1.3 MY MULTI SHOP ΗΛΕΚΤΡΟΝΙΚΑ - ΑΝΑΛΩΣΙΜΑ Α.Ε.Β.Ε.

Η εταιρία IMTEC Α.Ε. ιδρύθηκε το 1989 και το 1991 εξαγοράστηκε από τον Όμιλο ενώ το 2000 μετονομάστηκε σε MY MULTI SHOP ΗΛΕΚΤΡΟΝΙΚΑ - ΑΝΑΛΩΣΙΜΑ Α.Ε.Β.Ε. με διακριτικό τίτλο «MY MULTI SHOP». Η διάρκεια της εταιρίας είναι έως τις 31.12.2039 και η έδρα της βρίσκεται στα Σεπόλια Αττικής, στο Δήμο Αθηναίων, στην οδό Κρέοντος, αρ. 25, Τ.Κ. 104 42.

Η MY MULTI SHOP έχει αναλάβει την πώληση και υποστήριξη των μηχανών γραφείου (φωτοαντιγραφικά, fax, πολύ-μηχανήματα) του οίκου TOSHIBA στην Ελλάδα. Παράλληλα, εμπορεύεται διάφορα αναλώσιμα υλικά (printing consumables).

Το μετοχικό κεφάλαιο της εταιρίας κατά την 31.12.2005 ανερχόταν σε € 440.000, διαιρούμενο σε 44.000 ονομαστικές μετοχές ονομαστικής αξίας € 10,0 η κάθε μια.

Η σύνθεση του μετοχικού κεφαλαίου της εταιρίας έχει ως ακολούθως:

| Μέτοχος | Ποσοστό Συμμετοχής |
|----------------|---------------------------|
| Όμιλος INTEAL | 100,0% |
| Σύνολο | 100,0% |

Πηγή: Όμιλος INTEAL

Τα δικαιώματα ψήφου είναι ίδια με το ποσοστό συμμετοχής.

Κατά την 31.12.2005, η αξία κτήσης της MY MULTI SHOP ΗΛΕΚΤΡΟΝΙΚΑ - ΑΝΑΛΩΣΙΜΑ Α.Β.Ε.Ε. στα βιβλία του Ομίλου ανερχόταν σε € 1,84 εκατ. ενώ η Διοίκηση του Ομίλου έχει σχηματίσει πρόβλεψη για απομείωση του συνόλου της αξίας της συμμετοχής.

Η εταιρία διοικείται από 4μελές Διοικητικό Συμβούλιο το οποίο συγκροτήθηκε σε σώμα κατά τη συνεδρίαση της 20.9.2004 και η θητεία του λήγει στις 24.6.2008. Το Διοικητικό Συμβούλιο της MY MULTI SHOP απαρτίζεται από τους κάτωθι:

| Ονοματεπώνυμο | Θέση |
|----------------------|-----------------------------------|
| Ασημαδης Σάββας | Πρόεδρος |
| Σαμουήλ Δαυίδ | Αντιπρόεδρος & Δ/νων Σύμβουλος |
| Γιαμάκης Νίνος | Μέλος |
| Αλημπέρτη Θεοδώρα | Μέλος |

Πηγή: Όμιλος INTEAL

Η εταιρία δεν έχει συμμετοχές σε άλλες εταιρίες.

Τα συνοπτικά οικονομικά στοιχεία της εταιρίας για τις χρήσεις 2004 και 2005, με βάση τα ΔΛΠ, παρουσιάζονται στους παρακάτω πίνακες:

| Συνοπτικά Στοιχεία Ισολογισμού | | |
|--|-------------------|-------------------|
| (σε χιλ. ευρώ) | 31.12.2004 | 31.12.2005 |
| Μη Κυκλοφ. Περιουσιακά Στοιχεία | 34 | 10 |
| Αποθέματα | 607 | 245 |
| Απαιτήσεις | 1.568 | 2.170 |
| Λοιποί Χρεώστες | 71 | 208 |
| Διαθέσιμα | 500 | 187 |
| Σύνολο Ενεργητικού | 2.780 | 2.820 |
| Μετοχικό Κεφάλαιο | 440 | 1.540 |
| Σύνολο Ιδίων Κεφαλαίων ⁽¹⁾ | (1.819) | (2.858) |
| Προβλέψεις για Κινδύνους | 533 | 877 |
| Τραπεζικές υποχρεώσεις | - | 868 |
| Προμηθευτές | 2.548 | 2.390 |
| Υποχρεώσεις από Φόρους - Τέλη | 75 | 71 |
| Ασφαλιστικοί Οργανισμοί | 39 | 35 |
| Λοιπές Βραχ. Υποχρεώσεις | 1.404 | 1.437 |
| Σύνολο Παθητικού | 2.780 | 2.820 |

Πηγή: Δημοσιευμένες και Ελεγμένες Οικονομικές Καταστάσεις της χρήσης 2005 με βάση τα ΔΛΠ

Σημείωση: Τυχόν αποκλίσεις από τις δημοσιευμένες οικονομικές καταστάσεις οφείλονται σε στρογγυλοποιήσεις

(1): Η μεταβολή στα Ίδια Κεφάλαια της εταιρίας οφείλεται εν μέρει στην απορρόφηση της MEDITERRANEAN ADVANCED SYSTEMS από την εταιρία.

| Συνοπτικά Στοιχεία Αποτελεσμάτων | | |
|--|-------------------|-------------------|
| (σε χιλ. ευρώ) | 31.12.2004 | 31.12.2005 |
| Έσοδα Πωλήσεων | 4.931 | 3.962 |
| Μικτό Κέρδος | 1.621 | 1.351 |
| Κέρδη προ Φόρων, Τοκών & Αποσβέσεων | 32 | (157) |
| Κέρδη μετά Φόρων | (7) | (140) |

Πηγή: Δημοσιευμένες και Ελεγμένες Οικονομικές Καταστάσεις της χρήσης 2005 με βάση τα ΔΛΠ

Σημείωση: Τυχόν αποκλίσεις από τις δημοσιευμένες οικονομικές καταστάσεις οφείλονται σε στρογγυλοποιήσεις

Την περίοδο 1.1- 30.9.2006, ΜΥ MULTI SHOP πραγματοποίησε συνολικές πωλήσεις ύψους € 2.761 χιλ. οι οποίες οδήγησαν σε Ζημίες μετά Φόρων ύψους € (40.6) χιλ. Το σύνολο των Ιδίων Κεφαλαίων της εταιρίας κατά την 30.9.2006 και μετά την ολοκλήρωση της αύξησης μετοχικού κεφαλαίου (Βλέπε Παράγραφο 1.1.6 «Όροι της ολοκληρωθείσας αύξησης μετοχικού κεφαλαίου με καταβολή μετρητών και χρήση των εσόδων έκδοσης») ανέρχεται σε € 1.069 χιλ.

Η ΜΥ MULTI SHOP ΗΛΕΚΤΡΟΝΙΚΑ - ΑΝΑΛΩΣΙΜΑ Α.Β.Ε.Ε. περιλαμβάνεται στις ενοποιημένες οικονομικές καταστάσεις του Ομίλου INTEAL με τη μέθοδο της ολικής ενοποίησης τόσο κατά την 31.12.2005 όσο και κατά την 30.9.2006.

4.12.1.4 ANTAKOM - ΠΡΟΗΓΜΕΝΕΣ ΕΦΑΡΜΟΓΕΣ ΔΙΑΔΙΚΤΥΟΥ Α.Ε.

Η ANTAKOM - ΠΡΟΗΓΜΕΝΕΣ ΕΦΑΡΜΟΓΕΣ ΔΙΑΔΙΚΤΥΟΥ Α.Ε. με διακριτικό τίτλο «ADACOM» ιδρύθηκε το 1999 και η διάρκεια 99 έτη. Η έδρα της βρίσκεται στα Σεπόλια Αττικής, στο Δήμο Αθηναίων, στην οδό Κρέοντος, αρ. 25, Τ.Κ. 104 42.

Ο Όμιλος INTEAL δραστηριοποιείται στον τομέα πιστοποίησης και ασφάλειας πληροφοριακών συστημάτων μέσω της ANTAKOM - ΠΡΟΗΓΜΕΝΕΣ ΕΦΑΡΜΟΓΕΣ ΔΙΑΔΙΚΤΥΟΥ Α.Ε. με διακριτικό τίτλο «ADACOM». Η ADACOM προσφέρει ένα ευρύ φάσμα υπηρεσιών μέσα από τις συνεργασίες που έχει αναπτύξει με κορυφαίους κατασκευαστές όπως η VeriSign, Check Point, και ST Incard. Η ADACOM ακολουθεί τα ελληνικά, ευρωπαϊκά και διεθνή πρότυπα και είναι πιστοποιημένη κατά ISO 9001:2000.

Στον τομέα της παροχής υπηρεσιών ψηφιακής ασφάλειας, η ADACOM παρέχει υπηρεσίες Πιστοποίησης / Υποδομής Δημοσίου Κλειδιού (Public Key Infrastructure) στην Ελλάδα και τα Βαλκάνια με αντικείμενο την κρυπτογράφηση και την ηλεκτρονική υπογραφή κάθε μορφής ηλεκτρονικής συναλλαγής. Η ADACOM συμμετέχει ως affiliate στο έμπιστο δίκτυο της VeriSign (VTN - VeriSign Trust Network).

Η VeriSign είναι ηγέτιδα εταιρία στην παγκόσμια αγορά ηλεκτρονικής ασφάλειας και τα προϊόντα της είναι ενσωματωμένα σε όλους τους γνωστούς web browsers και προγράμματα email.

Η συγκεκριμένη αγορά στην Ελλάδα βρίσκεται σε αρχικό στάδιο ανάπτυξης και απαιτεί συνεχείς επενδύσεις σε τεχνολογία, υποδομές καθώς και διαχείριση πολύπλοκων και ευαίσθητων έργων.

Το μετοχικό κεφάλαιο της εταιρίας κατά την 26.4.2006 ανερχόταν σε € 1.848.425, διαιρούμενο σε 6.161.418 ονομαστικές μετοχές ονομαστικής αξίας € 0,30 η κάθε μια. Η εταιρία ολοκλήρωσε αύξηση μετοχικού κεφαλαίου ύψους € 9.300 χιλ. με την από 11.1.2006 απόφαση της Έκτακτης Γενικής Συνέλευσης των μετόχων της εταιρίας στην οποία συμμετείχε αποκλειστικά ο Όμιλος INTEAL, με αποτέλεσμα το ποσοστό του Ομίλου INTEAL στην εταιρία να αυξηθεί από 61,22% σε 92,70%. Επιπλέον, με την από 26.4.2006 απόφαση της Γενικής Συνέλευσης των μετόχων της εταιρίας αποφασίσθηκε η αύξηση της ονομαστικής αξίας των μετοχών, η μείωση του μετοχικού κεφαλαίου λόγω συμφητισμού ζημιών και η αύξηση μετοχικού κεφαλαίου στην οποία συμμετείχε αποκλειστικά ο Όμιλος INTEAL (βλέπε Παράγραφο 3.2.4 «Προορισμός Νέων Κεφαλαίων & Λόγοι Αύξησης Μετοχικού Κεφαλαίου» για περισσότερες λεπτομέρειες). Η τελευταία αύξηση μετοχικού κεφαλαίου έχει ήδη καταχωρηθεί από τη Νομαρχία Αθηνών με αριθμό πρωτοκόλλου 11151/06 (δix) στις 23.5.2006.

Η σύνθεση του μετοχικού κεφαλαίου της εταιρίας, μετά τις δύο ολοκληρωθείσες αυξήσεις κεφαλαίου οι οποίες πραγματοποιήθηκαν το 2006 και έπειτα από την εξαγορά από τον Όμιλο του ποσοστού συμμετοχής της Thrush Inv.την 10.11.2006 , έχει ως ακολούθως:

| Μέτοχος | Ποσοστό συμμετοχής |
|-------------------------|--------------------|
| Όμιλος INTEAL | 99,5% |
| Τριαντόπουλος Βασίλειος | 0,5% |
| Σύνολο | 100,0% |

Πηγή: Όμιλος INTEAL

Τα δικαιώματα ψήφου είναι ίδια με το ποσοστό συμμετοχής.

Κατά την 31.12.2005, η αξία κτήσης της ANTAKOM - ΠΡΟΗΓΜΕΝΕΣ ΕΦΑΡΜΟΓΕΣ ΔΙΑΔΙΚΤΥΟΥ Α.Ε. στα βιβλία της Εταιρίας ανερχόταν σε € 7.434. χιλ. ενώ η Διοίκηση του Ομίλου INTEAL έχει σχηματίσει πρόβλεψη για απομείωση του συνόλου της αξίας της συμμετοχής.

Η εταιρία διοικείται από 4μελές Διοικητικό Συμβούλιο το οποίο συγκροτήθηκε σε σώμα κατά τη συνεδρίαση της 5.7.2004 και η θητεία του λήγει στις 5.7.2009. Το Διοικητικό Συμβούλιο της ADACOM απαρτίζεται από τους κάτωθι:

| Ονοματεπώνυμο | Θέση |
|------------------------|--------------------------------|
| Ασημιάδης Σάββας | Πρόεδρος |
| Σαμουήλ Δαυίδ | Αντιπρόεδρος & Δ/νων Σύμβουλος |
| Γιαμάκης Νίνος | Μέλος |
| Βασιλειάδης Παναγιώτης | Μέλος |

Πηγή: Όμιλος INTEAL

Η εταιρία δεν έχει συμμετοχές σε άλλες εταιρίες.

Τα συνοπτικά οικονομικά στοιχεία της εταιρίας για τις χρήσεις 2004 και 2005, με βάση τα ΔΛΠ, παρουσιάζονται στους παρακάτω πίνακες:

| Συνοπτικά Στοιχεία Ισολογισμού | | |
|--|-------------------|-------------------|
| (σε χιλ. ευρώ) | 31.12.2004 | 31.12.2005 |
| Μη Κυκλοφ. Περιουσιακά Στοιχεία | 100 | 35 |
| Αποθέματα | 55 | 241 |
| Απαιτήσεις | 567 | 1.106 |
| Λοιποί Χρεώστες | 351 | 1.234 |
| Διαθέσιμα | 278 | 279 |
| Σύνολο Ενεργητικού | 1.351 | 2.895 |
| Μετοχικό Κεφάλαιο | 762 | 11.614 |
| Σύνολο Ιδίων Κεφαλαίων ⁽¹⁾ | (8.534) | (1.986) |
| Προβλέψεις για Κινδύνους | 722 | 515 |
| Τραπεζικές υποχρεώσεις | - | 1.463 |
| Προμηθευτές | 725 | 1.670 |
| Υποχρεώσεις από Φόρους - Τέλη | 14 | 48 |
| Ασφαλιστικοί Οργανισμοί | 16 | 20 |
| Λοιπές Βραχ. Υποχρεώσεις | 8.410 | 1.164 |
| Σύνολο Παθητικού | 1.353 | 2.894 |

Πηγή: Δημοσιευμένες και Ελεγμένες Οικονομικές Καταστάσεις της χρήσης 2005 με βάση τα ΔΛΠ

Σημείωση: Τυχόν αποκλίσεις από τις δημοσιευμένες οικονομικές καταστάσεις οφείλονται σε στρογγυλοποιήσεις

(1): Η μεταβολή στα Ίδια Κεφάλαια της εταιρίας οφείλεται εν μέρει στην απορρόφηση της IDEAL SOLUTIONS από την εταιρία.

| Συνοπτικά Στοιχεία Αποτελεσμάτων | | |
|--|-------------------|-------------------|
| (σε χιλ. ευρώ) | 31.12.2004 | 31.12.2005 |
| Έσοδα Πωλήσεων | 1.136 | 2.208 |
| Μικτό Κέρδος | 621 | 834 |
| Κέρδη προ Φόρων, Τοκών & Αποσβέσεων | 60 | 89 |
| Κέρδη μετά Φόρων | 39 | 93 |

Πηγή: Δημοσιευμένες και Ελεγμένες Οικονομικές Καταστάσεις της χρήσης 2005 με βάση τα ΔΛΠ

Σημείωση: Τυχόν αποκλίσεις από τις δημοσιευμένες οικονομικές καταστάσεις οφείλονται σε στρογγυλοποιήσεις

Την περίοδο 1.1- 30.9.2006, ANTAKOM πραγματοποίησε συνολικές πωλήσεις ύψους € 3.257 χιλ. οι οποίες οδήγησαν σε Κέρδη μετά Φόρων ύψους € 160 χιλ. Το σύνολο των Ιδίων Κεφαλαίων της εταιρίας κατά την 30.9.2006 και μετά την ολοκλήρωση της αύξησης μετοχικού κεφαλαίου (Βλέπε Παράγραφο 1.1.6 «Όροι της ολοκληρωθείσας αύξησης μετοχικού κεφαλαίου με καταβολή μετρητών και χρήση των εσόδων έκδοσης») ανέρχεται σε € 637χιλ.

Η ANTAKOM - ΠΡΟΗΓΜΕΝΕΣ ΕΦΑΡΜΟΓΕΣ ΔΙΑΔΙΚΤΥΟΥ Α.Ε. περιλαμβάνεται στις ενοποιημένες οικονομικές καταστάσεις του Ομίλου INTEAL με τη μέθοδο της ολικής ενοποίησης τόσο κατά την 31.12.2005 όσο και κατά την 30.9.2006.

4.13 ΕΝΟΠΙΩΜΕΝΕΣ ΧΡΗΜΑΤΟΟΙΚΟΝΟΜΙΚΕΣ ΠΛΗΡΟΦΟΡΙΕΣ ΧΡΗΣΕΩΝ 2003 – 2004 ΒΑΣΕΙ ΤΟΥ ΕΛΛΗΝΙΚΟΥ ΓΕΝΙΚΟΥ ΛΟΓΙΣΤΙΚΟΥ ΣΧΕΔΙΟΥ (ΕΓΛΣ) ΚΑΙ ΤΟΥ Κ.Ν. 2190/1920

Οι ακόλουθες ενοποιημένες χρηματοοικονομικές πληροφορίες των χρήσεων 2003-2004 προέρχονται από τις ενοποιημένες οικονομικές καταστάσεις της Εταιρίας για τις χρήσεις 2003-2004, οι οποίες έχουν ελεγχθεί από τον Ορκωτό Ελεγκτή κ. Ιωάννη Β. Καλογερόπουλο (Α.Μ.Σ.Ο.Ε.Λ. 10741) της ελεγκτικής εταιρίας BAKER TILLY HELLAS A.E., Διεύθυνση 3^{ης} Σεπτεμβρίου 76, 104 33, Αθήνα, τηλ. 210 – 8253078-9. Οι εν λόγω καταστάσεις συντάχθηκαν από την Εταιρία για τους σκοπούς του Ενημερωτικού Δελτίου όπως προβλέπεται από τις διατάξεις του Παραρτήματος Ι της ενότητας 20.1 του Κανονισμού 809/2004 της Ευρωπαϊκής Επιτροπής, βάσει του Ε.Γ.Λ.Σ., του Ν. 2190/1920, και εγκρίθηκαν με την από 7.8.2006 απόφαση του Διοικητικού Συμβουλίου της Εταιρίας.

Παρακάτω παρατίθενται οι εταιρίες οι οποίες ενοποιούνται στις ενοποιημένες οικονομικές καταστάσεις του Ομίλου για τις χρήσεις 2003 και 2004.

Ο πίνακας που ακολουθεί παρουσιάζει τις εταιρίες που περιλαμβάνονται στις ενοποιημένες λογιστικές καταστάσεις του Ομίλου INTEAL τις χρήσεις 2003 και 2004.

Χρήση 2003

| Πίνακας εταιριών που συμμετέχουν στις Ενοποιημένες Οικονομικές Καταστάσεις του Ομίλου INTEAL κατά τη χρήση 2003 | | | | |
|---|-----------------|---|--|--------------------|
| Εταιρία | Άμεση Συμμετοχή | Έμμεση Συμμετοχή | Λόγος Ενοποίησης βάση ΕΛΓΣ | Μέθοδος Ενοποίησης |
| INTEAL ΗΛΕΚΤΡΟΝΙΚΗ Α.Β.Ε.Ε. | 100,0% | - | Σχέση Μητρικής - θυγατρικής | Ολική Ενοποίηση |
| INTEAL ΣΥΣΤΗΜΑΤΑ ΤΡΑΠΕΖΙΚΩΝ ΕΜΠΟΡΙΚΩΝ ΕΦΑΡΜΟΓΩΝ Α.Ε.Β.Ε. | 79,2% | - | Σχέση Μητρικής - θυγατρικής | Ολική Ενοποίηση |
| INTEAL ΟΛΟΚΛΗΡΩΜΕΝΕΣ ΛΥΣΕΙΣ ΣΥΣΤΗΜΑΤΩΝ ΠΛΗΡΟΦΟΡΙΚΗΣ | 64,4% | - | Σχέση Μητρικής - θυγατρικής | Ολική Ενοποίηση |
| IDEAL GRAFICO LTD | 100,0% | - | Σχέση Μητρικής - θυγατρικής | Ολική Ενοποίηση |
| MYMULTISHOP ΗΛΕΚΤΡΟΝΙΚΑ - ΑΝΑΛΩΣΙΜΑ Α.Β.Ε.Ε. | 100,0% | - | Σχέση Μητρικής - θυγατρικής | Ολική Ενοποίηση |
| MEDITERRANEAN ADVANCED SYSTEMS A.E. | 100,0% | - | Σχέση Μητρικής - θυγατρικής | Ολική Ενοποίηση |
| ΑΝΤΑΚΟΜ - ΠΡΟΗΓΜΕΝΕΣ ΕΦΑΡΜΟΓΕΣ ΔΙΑΔΙΚΤΥΟΥ Α.Ε. | - | 90,0% μέσω της INTEAL ΛΥΣΕΙΣ ΠΛΗΡΟΦΟΡΙΚΗΣ | Θυγατρική της INTEAL ΛΥΣΕΙΣ ΠΛΗΡΟΦΟΡΙΚΗΣ | Ολική Ενοποίηση |
| INTEAL ΟΛΥΜΠΙΑ ΗΛΕΚΤΡΟΝΙΚΗ Α.Β.Ε.Ε. | - | 100,0% μέσω της INTEAL ΗΛΕΚΤΡΟΝΙΚΗ | Θυγατρική της INTEAL ΗΛΕΚΤΡΟΝΙΚΗ | Ολική Ενοποίηση |
| SPACEPHONE ΤΗΛΕΠΙΚΟΙΝΩΝΙΕΣ - ΠΛΗΡΟΦΟΡΙΚΗ Α.Ε.Ε. | 50,0% | - | | Καθαρή Θέση |
| ΜΗΧΑΝΟΤΕΧΝΙΚΗ Α.Ε. | - | 34,0% μέσω της INTEAL ΗΛΕΚΤΡΟΝΙΚΗ | | Καθαρή Θέση |
| INTEAL ΗΠΕΙΡΟΥ – ΠΡΟΚΟΣ Α.Ε.Β.Ε. | - | 23% μέσω της INTEAL ΗΛΕΚΤΡΟΝΙΚΗ | | Καθαρή Θέση |
| PANSYSTEMS A.E. | - | 30,0% μέσω της INTEAL ΛΥΣΕΙΣ ΠΛΗΡΟΦΟΡΙΚΗΣ | | Καθαρή Θέση |

Πηγή: Ελεγμένες Ενοποιημένες Οικονομικές Καταστάσεις βάσει των διατάξεων του Παραρτήματος Ι της ενότητας 20.1 του Κανονισμού 809/2004 της Ευρωπαϊκής Επιτροπής, του Ε.Γ.Λ.Σ. και του Ν. 2190/1920.

Σημείωση: Οι εταιρίες ΣΥΜΒΟΥΛΟΙ ΔΙΚΤΥΩΝ Α.Ε. Ε. και IDEAL GLOBAL Ltd έχουν διαγραφεί πλήρως.

Χρήση 2004

| Πίνακας εταιριών που συμμετέχουν στις Ενοποιημένες Οικονομικές Καταστάσεις του Ομίλου INTEAL κατά τη χρήση 2004 | | | | |
|---|-----------------|---|---|--------------------|
| Εταιρία | Άμεση Συμμετοχή | Έμμεση Συμμετοχή | Λόγος Ενοποίησης βάσει ΕΛΓΣ | Μέθοδος Ενοποίησης |
| INTEAL ΗΛΕΚΤΡΟΝΙΚΗ Α.Β.Ε.Ε. | 100,0% | - | Σχέση Μητρικής - θυγατρικής | Ολική Ενοποίηση |
| INTEAL ΣΥΣΤΗΜΑΤΑ ΤΡΑΠΕΖΙΚΩΝ ΕΜΠΟΡΙΚΩΝ ΕΦΑΡΜΟΓΩΝ Α.Ε.Β.Ε. | 79,2% | - | Σχέση Μητρικής - θυγατρικής | Ολική Ενοποίηση |
| INTEAL ΟΛΟΚΛΗΡΩΜΕΝΕΣ ΛΥΣΕΙΣ ΣΥΣΤΗΜΑΤΩΝ ΠΛΗΡΟΦΟΡΙΚΗΣ | 64,4% | - | Σχέση Μητρικής - θυγατρικής | Ολική Ενοποίηση |
| IDEAL GRAFICO LTD | 100,0% | - | Σχέση Μητρικής - θυγατρικής | Ολική Ενοποίηση |
| MY MULTI SHOP ΗΛΕΚΤΡΟΝΙΚΑ - ΑΝΑΛΩΣΙΜΑ Α.Β.Ε.Ε. | 100,0% | - | Σχέση Μητρικής - θυγατρικής | Ολική Ενοποίηση |
| MEDITERRANEAN ADVANCED SYSTEMS A.E. | 100,0% | - | Σχέση Μητρικής - θυγατρικής | Ολική Ενοποίηση |
| ΑΝΤΑΚΟΜ - ΠΡΟΗΓΜΕΝΕΣ ΕΦΑΡΜΟΓΕΣ ΔΙΑΔΙΚΤΥΟΥ Α.Ε | - | 90,0% μέσω της INTEAL ΛΥΣΕΙΣ ΠΛΗΡΟΦΟΡΙΚΗΣ | Θυγατρικής της INTEAL ΛΥΣΕΙΣ ΠΛΗΡΟΦΟΡΙΚΗΣ | Ολική Ενοποίηση |
| ΜΗΧΑΝΟΤΕΧΝΙΚΗ Α.Ε. | - | 34% μέσω της INTEAL ΗΛΕΚΤΡΟΝΙΚΗ | | Καθαρή Θέση |
| INTEAL ΗΠΕΙΡΟΥ – ΠΡΟΚΟΣ Α.Ε.Β.Ε. | - | 23% μέσω της INTEAL ΗΛΕΚΤΡΟΝΙΚΗ | | Καθαρή Θέση |
| SPACEPHONE ΤΗΛΕΠΙΚΟΙΝΩΝΙΕΣ - ΠΛΗΡΟΦΟΡΙΚΗ Α.Ε.Ε. ⁽²⁾ | 50,0% | - | | Καθαρή Θέση |

Πηγή: Ελεγμένες Ενοποιημένες Οικονομικές Καταστάσεις βάσει των διατάξεων του Παραρτήματος Ι της ενότητας 20.1 του Κανονισμού 809/2004 της Ευρωπαϊκής Επιτροπής, του Ε.Γ.Λ.Σ. και του Ν. 2190/1920.

Σημείωση: Οι εταιρίες ΣΥΜΒΟΥΛΟΙ ΔΙΚΤΥΩΝ Α.Ε. Ε. και IDEAL GLOBAL Ltd έχουν διαγραφεί πλήρως.

4.13.1 Χρηματοοικονομικές Πληροφορίες Ενοποιημένων Αποτελεσμάτων 2003 – 2004

| ΑΠΟΤΕΛΕΣΜΑΤΑ ΧΡΗΣΗΣ | | |
|---|-----------------|----------------|
| (σε χιλ. ευρώ) | 2003 | 2004 |
| Κύκλος Εργασιών (πωλήσεις) | 37.349 | 38.208 |
| Μείον: Κόστος Πωλήσεων ⁽¹⁾ | 30.867 | 31.670 |
| Μικτό Κέρδος (εκμετάλλευσης) | 6.482 | 6.538 |
| % επί του κύκλου εργασιών | 17,4% | 17,1% |
| Άλλα Έσοδα Εκμετάλλευσης | 658 | 435 |
| Σύνολο | 7.140 | 6.973 |
| Μείον: Έξοδα Διοικητικής Λειτουργίας ⁽¹⁾ | 8.578 | 4.303 |
| Μείον: Έξοδα Διάθεσης ⁽¹⁾ | 5.362 | 2.959 |
| Σύνολο Λειτουργικών Εξόδων | 13.940 | 7.263 |
| % επί του κύκλου εργασιών | 37,3% | 19,0% |
| Λειτουργικό Αποτέλεσμα ⁽¹⁾ | (6.800) | (290) |
| % επί του κύκλου εργασιών | (18,2%) | (0,8%) |
| Πλέον: Έκτακτα & Ανόργανα Έσοδα και Κέρδη | 989 | 1.184 |
| Μείον: Έκτακτα & Ανόργανα Έξοδα και Ζημίες | 25.414 | 3.162 |
| Κέρδη προ Τόκων, Αποσβέσεων και Φόρων | (31.225) | (2.267) |
| % επί του κύκλου εργασιών | (83,6%) | (5,9%) |
| Πλέον: Πιστωτικοί Τόκοι & Συναφή Έσοδα | 92 | 51 |
| Μείον: Χρεωστικοί Τόκοι & Συναφή Έξοδα | 3.121 | 2.535 |
| Κέρδη προ Αποσβέσεων και Φόρων | (34.253) | (4.751) |
| % επί του κύκλου εργασιών | (91,7%) | (12,4%) |
| Μείον: Αποσβέσεις | 1.580 | 1.498 |
| Κέρδη / (Ζημίες) προ Φόρων Χρήσης | (35.833) | (6.249) |
| % επί του κύκλου εργασιών | (95,9%) | (16,4%) |
| Μείον: Φόροι Χρήσης & Λοιποί Φόροι | 536 | 366 |
| Μείον: Αμοιβές Δ.Σ. ⁽¹⁾ | 0 | 0 |
| Κέρδη / (Ζημίες) μετά από Φόρους Χρήσης & Αμοιβές Δ.Σ. | (36.369) | (6.614) |
| % επί του κύκλου εργασιών | (97,4%) | (17,3%) |
| Μείον: Λοιποί φόροι - μη ενσωματωμένοι στο λειτουργικό κόστος και Διαφορές φορολογικού ελέγχου ⁽²⁾ | 32 | 9 |
| Δικαιώματα Μειοψηφίας | (3.662) | (880) |
| Κέρδη / (Ζημίες) μετά από Φόρους, Αμοιβές Δ.Σ. & Φόρους Φορολογικού Ελέγχου Προηγούμενων Χρήσεων | (32.739) | (5.743) |
| % επί του κύκλου εργασιών | (87,7%) | (15,0%) |

Πηγή: Ελεγμένες Ενοποιημένες Οικονομικές Καταστάσεις βάσει των διατάξεων του Παραρτήματος Ι της ενότητας 20.1 του Κανονισμού 809/2004 της Ευρωπαϊκής Επιτροπής, του Ε.Γ.Λ.Σ. και του Ν. 2190/1920.

Σημείωση: Τυχόν αποκλίσεις από τις δημοσιευμένες οικονομικές καταστάσεις οφείλονται σε στρογγυλοποιήσεις

(1) Για τον υπολογισμό του Κόστους Πωλήσεων, των Εξόδων Διοικητικής Λειτουργίας καθώς και των Εξόδων Διάθεσης έχουν αφαιρεθεί οι αναλογούσες αποσβέσεις. Το σύνολο των αποσβέσεων επιβαρύνουν τα Έξοδα Διοικητικής Λειτουργίας.

(2) Οι αμοιβές των μελών του Δ.Σ. για την ιδιότητα τους αυτή ήταν μηδενικές κατά την περίοδο 2003 – 2004

Εξέλιξη Ενοποιημένου Κύκλου Εργασιών – Ενοποιημένων Αποτελεσμάτων 2003 – 2004

Κύκλος Εργασιών

Ο Ενοποιημένος Κύκλος Εργασιών της Εταιρίας κατά τη χρήση 2004 ανήλθε σε € 38.208 χιλ. εμφανίζοντας μικρή αύξηση σε σχέση με τα αποτελέσματα του 2003. Σημειώνεται ότι κατά το 2004 διεκόπησαν ζημιογόνες

δραστηριότητες, εφαρμόστηκε αυστηρότερη πιστωτική πολιτική - με αποτέλεσμα την επιβάρυνση των πωλήσεων - και μειώθηκε σημαντικά το προσωπικό. Οι σημαντικότερες διακυμάνσεις έχουν ως εξής:

- Αύξηση € 5,3 εκατ., λόγω αύξησης του κύκλου εργασιών της INTEAL ΗΛΕΚΤΡΟΝΙΚΗ
- Μείωση € 7,7 εκατ., λόγω μείωσης του κύκλου εργασιών της INTEAL ΣΥΣΤΗΜΑΤΑ
- Μείωση € 2,2 εκατ., λόγω μείωσης των διεταιρικών συναλλαγών

Στον παρακάτω πίνακα αναλύεται ο ενοποιημένος κύκλος εργασιών του Ομίλου INTEAL για κάθε μία από τις εταιρίες που συμμετέχουν στις ενοποιημένες οικονομικές καταστάσεις για τις χρήσεις 2003 – 2004.

Η παρακάτω ανάλυση ταυτίζεται ουσιαστικά και με την ανάλυση ανά δραστηριότητα της Εταιρίας καθώς κάθε μία από τις ενοποιούμενες εταιρίες ταυτίζεται ουσιαστικά με ένα συγκεκριμένο τομέα δραστηριότητας. Πιο συγκεκριμένα:

- Η INTEAL ΗΛΕΚΤΡΟΝΙΚΗ δραστηριοποιείται κυρίως στην «Εμπορία Προϊόντων Πληροφορικής & Προβολικών Συστημάτων»
- Η INTEAL ΣΥΣΤΗΜΑΤΑ δραστηριοποιείται κυρίως στην «Παροχή Λύσεων Πληροφορικής» και στην «Εμπορία Ζυγιστικών Μηχανών»
- Η MY MULTI SHOP δραστηριοποιείται κυρίως στην «Εμπορία Προϊόντων Αυτοματισμού Γραφείου»
- Η ANTAKOM δραστηριοποιείται κυρίως στην «Παροχή Υπηρεσιών Ψηφιακής Ασφάλειας»
- Τέλος, ο Όμιλος INTEAL παρέχει διοικητικές και οργανωτικές υπηρεσίες στις θυγατρικές του εταιρίες.

Το μεγαλύτερο τμήμα των πωλήσεων του Ομίλου INTEAL πραγματοποιείται στην Ελληνική επικράτεια, ενώ η δραστηριότητα του Ομίλου INTEAL στο εξωτερικό ενσωματώνεται στις πωλήσεις της IDEAL GRAFICO, η οποία δραστηριοποιείται στην Κύπρο.

| Ανάλυση Ενοποιημένου Κύκλου Εργασιών Ανά Εταιρία | | | | |
|--|---------------|---------------|---------------|---------------|
| (σε χιλ. ευρώ) | 2003 | % | 2004 | % |
| INTEAL ΗΛΕΚΤΡΟΝΙΚΗ | 15.496 | 41,5% | 20.799 | 54,4% |
| INTEAL ΣΥΣΤΗΜΑΤΑ | 17.299 | 46,3% | 9.566 | 25,0% |
| MY MULTI SHOP | 5.271 | 14,1% | 4.825 | 12,6% |
| ANTAKOM | 787 | 2,1% | 1.135 | 3,0% |
| ΟΜΙΛΟΣ INTEAL | 460 | 1,2% | 1.254 | 3,3% |
| SPACEPHONE ⁽¹⁾ | 0 | 0,0% | 0 | 0,0% |
| IDEAL GRAFICO | 2.878 | 7,7% | 3.440 | 9,0% |
| IDEAL SOLUTIONS ⁽²⁾ | 195 | 0,5% | 0 | 0,0% |
| MAS ⁽³⁾ | 81 | 0,2% | 38 | 0,1% |
| μείον: Διεταιρικές Συναλλαγές | (5.118) | (13,7%) | (2.850) | (7,5%) |
| Σύνολο | 37.349 | 100,0% | 38.208 | 100,0% |

Πηγή: Ο παραπάνω πίνακας έχει συνταχθεί από την Εταιρία και δεν έχει ελεγχθεί από Ορκωτό Ελεγκτή - Λογιστή.

Σημείωση: Ο ενοποιημένος κύκλος εργασιών των χρήσεων 2003 & 2004 προκύπτει από τις ελεγμένες οικονομικές καταστάσεις βάσει των διατάξεων του Παραρτήματος Ι της ενότητας 20.1 του Κανονισμού 809/2004 της Ευρωπαϊκής Επιτροπής, του Ε.Γ.Λ.Σ. και του Ν. 2190/1920.

(1) Βάσει των διατάξεων του Παραρτήματος Ι της ενότητας 20.1 του Κανονισμού 809/2004 της Ευρωπαϊκής Επιτροπής, του Ε.Γ.Λ.Σ. και του Ν. 2190/1920, για τις χρήσεις 2003 – 2004, η SPACEPHONE περιλαμβάνεται στις ενοποιημένες οικονομικές καταστάσεις με τη μέθοδο της Καθαρής Θέσης.

(2) Η IDEAL SOLUTIONS απορροφήθηκε από την ANTAKOM το 2004

(3) Η MEDITERRANEAN ADVANCED SYSTEMS (MAS) απορροφήθηκε από τη MY MULTI SHOP το 2004

Κόστος Πωλήσεων

Το κόστος πωλήσεων για τη χρήση 2004 παρουσίασε αύξηση κατά 2,6% και διαμορφώθηκε σε € 31.670 χιλ., ήτοι 82,9% του Ενοποιημένου Κύκλου Εργασιών. Παρά τη αναλογική μείωση του κόστους πωληθέντων εμπορευμάτων (από 79,5% του κύκλου εργασιών το 2003 διαμορφώθηκε σε 71,9% το 2004) το συνολικό κόστος πωληθέντων αυξήθηκε λόγω της μείωσης των ενδοεταιρικών συναλλαγών.

| Ανάλυση Κόστους Πωληθέντων (προ αποσβέσεων) | | |
|---|---------------|---------------|
| <i>(σε χιλ. ευρώ)</i> | 2003 | 2004 |
| Κόστος Πωληθέντων Εμπορευμάτων | 29.679 | 27.457 |
| Κόστος Πωληθέντων Υπηρεσιών | | |
| Αμοιβές και Έξοδα Προσωπικού | 336 | 800 |
| Αμοιβές και Έξοδα Τρίτων | 3.041 | 1.984 |
| Κόστος Πωληθέντων Εμπορευμάτων και Υπηρεσιών Εξωτερικού | 2.469 | 2.932 |
| Κόστος ενδοεταιρικών συναλλαγών | (4.658) | (1.504) |
| Σύνολο | 30.867 | 31.670 |

Πηγή: Ο παραπάνω πίνακας έχει συνταχθεί από την Εταιρία και δεν έχει ελεγχθεί από Ορκωτό Ελεγκτή - Λογιστή.

Αποτέλεσμα αυτής της μεταβολής στο κόστος πωλήσεων ήταν το περιθώριο μικτού κέρδους να εμφανίσει μικρή μείωση σε σχέση με το 2003 και να διαμορφωθεί το 2004 σε 17,1% από 17,4% το 2003.

Άλλα Έσοδα Εκμετάλλευσης

Τα άλλα έσοδα εκμετάλλευσης περιλαμβάνουν μεταξύ άλλων έσοδα από παροχή υπηρεσιών σε τρίτους, έσοδα υπερεκμίσθωσης ακινήτων και για τη χρήση 2004 ανήλθαν σε € 435 χιλ. από € 658 χιλ. το 2003

Λειτουργικά Έξοδα

Τα συνολικά Λειτουργικά Έξοδα (προ αποσβέσεων) το 2004 διαμορφώθηκαν σε € 7.263 χιλ. παρουσιάζοντας μείωση κατά 47,9 % σε σχέση με το 2003. Η σημαντική αυτή μείωση οφείλεται κυρίως στη μείωση των αμοιβών προσωπικού καθώς κατά το 2004, η Εταιρία, στα πλαίσια του προγράμματος εξυγίανσης της, προχώρησε σε σημαντική μείωση του προσωπικού της.

| Ανάλυση Έξόδων Διοικητικής Λειτουργίας και Λειτουργίας Διάθεσης (προ αποσβέσεων) | | |
|---|--------------|--------------|
| <i>(σε χιλ. ευρώ)</i> | 2003 | 2004 |
| Αμοιβές & Έξοδα Προσωπικού | 8.374 | 4.998 |
| Αμοιβές & Έξοδα Τρίτων | 3.802 | 3.269 |
| Παροχές Τρίτων | 3.290 | 1.899 |
| Φόροι & Τέλη | 325 | 163 |
| Διάφορα Έξοδα | 1.319 | 628 |
| Λειτουργικές Δαπάνες Εξωτερικού | 667 | 666 |
| Μείον: | | |
| Δαπάνες που Καταλογίσθηκαν στο Κόστος Πωληθέντων | (3.377) | (2.784) |
| Κόστος Ενδοεταιρικών Δαπανών | (460) | (1.576) |
| Σύνολο Έξόδων Διοικητικής Λειτουργίας ⁽¹⁾ | 8.578 | 4.303 |
| Σύνολο Έξόδων Λειτουργίας Διάθεσης ⁽¹⁾ | 5.362 | 2.959 |
| Συνολικές Αποσβέσεις ⁽²⁾ | 1.580 | 1.498 |
| Αποσβέσεις μη Ενσωματωμένες στο Λειτουργικό Κόστος ⁽²⁾ | (71) | (124) |

Πηγή: Ο παραπάνω πίνακας έχει συνταχθεί από την Εταιρία και δεν έχει ελεγχθεί από Ορκωτό Ελεγκτή - Λογιστή.

(1) Τα αναμορφωμένα Έξοδα Διοικητικής Λειτουργίας πλέον τις αναλογούσες αποσβέσεις για τη χρήση 2003 και 2004 ανήλθαν σε € 10.087 χιλ. και € 5.677 χιλ. αντίστοιχα, ενώ τα αντίστοιχα Έξοδα Λειτουργίας Διάθεσης ανήλθαν σε € 5.361 χιλ. και € 2.959 χιλ.

(2) Το σύνολο των αποσβέσεων βαρύνουν τα Έξοδα Διοικητικής Λειτουργίας.

Η κατανομή των συνολικών Λειτουργικών Εξόδων (προ αποσβέσεων) για το 2003 ήταν € 8.578 χιλ. σε Έξοδα Διοικητικής Λειτουργίας και € 5.362 σε Έξοδα Λειτουργίας Διάθεσης, ενώ για το 2004 τα αντίστοιχα ποσά διαμορφώθηκαν σε € 4.303 χιλ. και € 2.959 χιλ.

Το σύνολο των Λειτουργικών Εξόδων (προ αποσβέσεων) αντιστοιχεί σε 37,3% και 19,0% του Ενοποιημένου Κύκλου Εργασιών του Ομίλου INTEAL για τη χρήση 2003 και 2004 αντίστοιχα.

Αγορά / Πώληση Συμμετοχών & Χρεογράφων

Το 2004, η IDEAL SOLUTIONS πώλησε το σύνολο της συμμετοχής της στην εταιρία PANSYSTEMS A.E. (30% του μετοχικού κεφαλαίου). Τα έσοδα από την εν λόγω πώληση ανήλθαν σε € 1.000 χιλ. ενώ το κόστος κτήσης στα βιβλία της Εταιρίας κατά την 31.12.2003 ανερχόταν σε € 1.128 χιλ., οπότε η ζημιά από την εν λόγω συναλλαγή ανήλθε σε € 118 χιλ. (μειωμένη με επιπλέον προβλέψεις ύψους περίπου € 10 χιλ.) και εμφανίζεται στον λογαριασμό έκτακτα και ανόργανα έξοδα.

Έκτακτα & Ανόργανα Έσοδα / Έξοδα

Τα ενοποιημένα έκτακτα έσοδα για τη χρήση του 2003 ανήλθαν σε € 989 χιλ., τα οποία στο μεγαλύτερο τους τμήμα οφείλονται στον αντιλογισμό προβλέψεων του 2002 για δαπάνες που πραγματοποιήθηκαν το 2003. Αντίστοιχα τα ενοποιημένα έκτακτα έξοδα ανήλθαν σε € 25.412 χιλ. τα οποία αφορούν τα ποσά τα οποία αναλύονται στον παρακάτω πίνακα:

| Έκτακτα Αποτελέσματα | |
|--|---------------|
| (ποσά σε χιλ. ευρώ) | 31.12.2003 |
| Συναλλαγματικές διαφορές | 63 |
| Πρόστιμα , προσαυξήσεις και καταπτώσεις εγγυήσεων | 368 |
| Λοιπά έξοδα | 283 |
| Έκτακτα και ανόργανα έξοδα | 714 |
| Ζημιές από καταστροφή ή ακατάλληλων αποθεμάτων | 1.667 |
| Ζημιές από εκποίηση επίπλων & λοιπού εξοπλισμού | 143 |
| Ζημιές από απορρόφηση της INTEAL Ακρόπολις | 215 |
| Λοιπές έκτακτες ζημιές | 194 |
| Έκτακτες Ζημιές | 2.219 |
| Έξοδα προηγούμενων χρήσεων ⁽¹⁾ | 698 |
| Πρόβλεψη για πιθανή μείωση αξίας αποθεμάτων λόγω τεχνολογικής απαξίωσης. | 3.395 |
| Πρόβλεψη για πιθανές επισφάλειες από ανείσπρακτα υπόλοιπα πελατών και λοιπών χρηστών. | 7.881 |
| Πρόβλεψη για υποτίμηση συμμετοχών | 2.351 |
| Πρόβλεψη για διαγραφή καθαρής αξίας Αύλων Περιουσιακών Στοιχείων τα οποία δεν προβλέπονται από τα ΔΛΠ. | 2.940 |
| Πρόβλεψη για απομείωση αξίας λοιπών χρεωστικών υπολοίπων, τα οποία πρέπει να εξοδοποιηθούν με βάση τα ΔΛΠ. | 4.026 |
| Πρόβλεψη για υλοποίηση έκτακτων δαπανών και αποζημιώσεων | 1.188 |
| Προβλέψεις για έκτακτους κινδύνους | 21.782 |
| Έκτακτα Αποτελέσματα | 25.412 |

Πηγή: Ο παραπάνω πίνακας έχει συνταχθεί από την Εταιρία και δεν έχει ελεγχθεί από Ορκωτό Ελεγκτή - Λογιστή.

(1) Περιλαμβάνει κονδύλια για συμβάσεις με Dealers, μεταφορικά, έξοδα ταξιδιών πωλητών, τηλεπικοινωνίες, τραπεζικά έξοδα-τόκοι, ασφάλεια τακτοποίηση προβλέψεων, διαγραφή απαιτήσεων προηγούμενων χρήσεων και άλλα έξοδα προηγούμενων χρήσεων.

Τα ενοποιημένα έκτακτα έσοδα για τη χρήση 2004 ανήλθαν σε € 1.184 χιλ., τα οποία στο μεγαλύτερο τους τμήμα οφείλονται στον αντιλογισμό προβλέψεων που είχαν πραγματοποιηθεί το 2003 για δαπάνες που πραγματοποιήθηκαν το 2004. Αντίστοιχα τα ενοποιημένα έκτακτα έξοδα ανήλθαν σε € 3.162 χιλ., τα οποία αφορούν τα ποσά τα οποία αναλύονται στον παρακάτω πίνακα.

| Έκτακτα Αποτελέσματα | |
|---|-------------------|
| <i>(ποσά σε χιλ. ευρώ)</i> | 31.12.2004 |
| Πρόβλεψη για πιθανή μείωση αξίας αποθεμάτων λόγω τεχνολογικής απαξίωσης. | 431 |
| Πρόβλεψη για πιθανές επισφάλσεις από ανείσπρακτα υπόλοιπα πελατών και λοιπών χρηστών. | 319 |
| Πρόβλεψη για αποζημίωση προσωπικού λόγω εξόδου από την υπηρεσία | 340 |
| Προβλέψεις για Έκτακτους Κινδύνους | 1.090 |
| Έξοδα προηγούμενων χρήσεων | 1.388 |
| Συναλλαγματικές διαφορές | 3 |
| Πρόστιμα , προσαυξήσεις και καταπτώσεις εγγυήσεων | 23 |
| Προβλέψεις αποζημιώσεων και επισφαλών απαιτήσεων | 159 |
| Διαγραφές υπολοίπων βάση προβλέψεων | 186 |
| Λοιπά έξοδα | 117 |
| Έκτακτα και ανόργανα έξοδα | 487 |
| Καταστροφές απαξιωμένων και κατεστραμμένων αποθεμάτων | 114 |
| Ζημιές από εκποίηση παγίων | 43 |
| Ζημιές από απώλειες αποθεμάτων | 23 |
| Ζημιές από διακοπή εγκαταστάσεων-υποκαταστημάτων | 14 |
| Λοιπές ζημιές | 2 |
| Έκτακτες Ζημιές | 196 |
| Έκτακτα Αποτελέσματα | 3.162 |

Πηγή: Ο παραπάνω πίνακας έχει συνταχθεί από την Εταιρία και δεν έχει ελεγχθεί από Ορκωτό Ελεγκτή - Λογιστή.

Χρηματοοικονομικό Αποτέλεσμα

Κατά τη χρήση 2003, τα χρηματοοικονομικά έξοδα για την εξυπηρέτηση του δανεισμού των εταιριών του Ομίλου INTEAL ανήλθαν σε € 3.003 χιλ. δηλαδή 8,0% επί του ενοποιημένου κύκλου εργασιών. Ταυτόχρονα, οι πιστωτικοί τόκοι των καταθέσεων ανήλθαν σε € 92 χιλ.

Για τη χρήση 2004, τα χρηματοοικονομικά έξοδα για την εξυπηρέτηση του δανεισμού των εταιριών του Ομίλου INTEAL ανήλθαν σε € 2.535 χιλ. μειωμένα κατά € 586 χιλ. Η μείωση οφείλεται κυρίως στη μείωση του δανεισμού κατά περίπου € 3.060 χιλ. Η μείωση του δανεισμού προέρχεται από τη μείωση του κεφαλαίου κίνησης κυρίως λόγω αυστηρότερης πιστωτικής πολιτικής, με συνέπεια να μειωθεί η χρηματοδότηση των απαιτήσεων μέσω factoring. Επιπλέον, το χρηματοοικονομικό αποτέλεσμα περιλαμβάνει ζημία από πώληση συμμετοχών ύψους € 118 χιλ.

Αποσβέσεις

Το σύνολο των αποσβέσεων για το 2003 και 2004 επιβάρυναν τα Έξοδα Διοικητικής Λειτουργίας και ανήλθαν σε € 1.580 και 1.498 χιλ. αντίστοιχα.

Κέρδη / (Ζημιές) μετά από Φόρους, Αμοιβές Δ.Σ. & Φόρους Φορολογικού Ελέγχου Προηγούμενων Χρήσεων

Με βάση την αναμόρφωση των οικονομικών καταστάσεων λόγω της εφαρμογής του Παραρτήματος Ι της ενότητας 20.1 του Κανονισμού 809/2004 της Επιτροπής της Ευρωπαϊκής Ένωσης, η Διοίκηση του Ομίλου INTEAL επιβάρυνε τα αποτελέσματα των χρήσεων 2003 και 2004 με € 536 και 365 χιλ. λόγω φόρου εισοδήματος.

Καμία εταιρία του Ομίλου ούτε η Όμιλος INTEAL δεν έχει χορηγήσει αμοιβές στα μέλη του Δ.Σ. με εξαίρεση τα μέλη τα οποία είναι μισθωτοί (διατηρούν υπαλληλική σχέση) και αμείβονται βάση σύμβασης εξαρτημένης εργασίας ή προσφέρουν νομικές υπηρεσίες. Οι μικτές ετήσιες αποδοχές της περιλαμβάνονται στα έξοδα διοίκησης της Εταιρίας.

Συνεπώς μετά την αφαίρεση όλων των εξόδων, ζημιών και φόρων τα Καθαρά Κέρδη μετά από Φόρους, Αμοιβές Δ.Σ. & Φόρους Φορολογικού Ελέγχου Προηγούμενων Χρήσεων ανήλθαν σε € (32.739) χιλ. για το 2003 και σε € (5.743) χιλ. το 2004.

Η συμμετοχή κάθε εταιρίας του Ομίλου INTEAL στα ενοποιημένα Κέρδη μετά Φόρων μετά από Φόρους, Αμοιβές Δ.Σ. & Φόρους Φορολογικού Ελέγχου Προηγούμενων Χρήσεων και μετά την αφαίρεση των δικαιωμάτων μειοψηφίας παρουσιάζεται παρακάτω.

| Ανάλυση Ενοποιημένων Κερδών Μετά Φόρων & Δικ. Μειοψηφίας Ανά Εταιρία | | | | |
|---|-----------------|---------------|----------------|---------------|
| <i>(σε χιλ. ευρώ)</i> | 2003 | % | 2004 | % |
| INTEAL ΗΛΕΚΤΡΟΝΙΚΗ | (15.638) | 47,8% | (2.419) | 42,1% |
| INTEAL ΣΥΣΤΗΜΑΤΑ | (6.904) | 21,1% | (2.503) | 43,6% |
| MY MULTISHOP | (838) | 2,6% | (211) | 3,7% |
| ANTAKOM | (789) | 2,4% | (495) | 8,6% |
| ΟΜΙΛΟΣ INTEAL | (5.149) | 15,7% | (535) | 9,3% |
| SPACEPHONE ⁽¹⁾ | 0 | 0,0% | 0 | 0,0% |
| IDEAL GRAFICO | (337) | 1,0% | (197) | 3,4% |
| IDEAL SOLUTIONS ⁽²⁾ | (2.711) | 8,3% | 190 | (3,3%) |
| MAS ⁽³⁾ | (1.255) | 3,8% | (39) | 0,7% |
| <i>μείον: Διαφορές Προσαρμογής ⁽⁴⁾</i> | 881 | (2,7%) | 464 | (8,1%) |
| Σύνολο | (32.739) | 100,0% | (5.743) | 100,0% |

Πηγή: Ο παραπάνω πίνακας έχει συνταχθεί από την Εταιρία και δεν έχει ελεγχθεί από Ορκωτό Ελεγκτή – Λογιστή.

Σημείωση: Η κατανομή των Κερδών μετά Φόρων & Δικαιωμάτων Μειοψηφίας των χρήσεων 2003 & 2004 έχει γίνει από την Εταιρία και δεν είναι ελεγμένη από Ορκωτό Ελεγκτή – Λογιστή

- (1) Βάσει των διατάξεων του Παραρτήματος Ι της ενότητας 20.1 του Κανονισμού 809/2004 της Ευρωπαϊκής Επιτροπής, του Ε.Γ.Λ.Σ. και του Ν. 2190/1920, για της 2003 – 2004, η SPACEPHONE περιλαμβάνεται της ενοποιημένες οικονομικές καταστάσεις με τη μέθοδο της Καθαρής Θέσης.
- (2) Η IDEAL SOLUTIONS απορροφήθηκε από την ANTAKOM το 2004
- (3) Η MEDITERRANEAN ADVANCED SYSTEMS (MAS) απορροφήθηκε από τη MY MULTI SHOP το 2004
- (4) Οι Διαφορές Προσαρμογής περιλαμβάνουν το σύνολο των προσαρμογών οι οποίες έχουν γίνει ώστε να προκύψουν τα ενοποιημένα Κέρδη μετά Φόρων & Δικαιωμάτων Μειοψηφίας και δεν έχει γίνει κατανομή της σε κάθε μία από της συνδεδεμένες εταιρίες.

4.13.2 Χρηματοοικονομικές Πληροφορίες Ενοποιημένων Ισολογισμών 2003 – 2004

| ΙΣΟΛΟΓΙΣΜΟΙ | | |
|---|-------------------|-------------------|
| (σε χιλ. ευρώ) | 31.12.2003 | 31.12.2004 |
| ΕΝΕΡΓΗΤΙΚΟ | | |
| Αναπόσβεστα Έξοδα Εγκατάστασης | 2.581 | 1.916 |
| Αναπόσβεστες Ασώματες Ακινήτοποιήσεις | 3.359 | 3.309 |
| Αναπόσβεστες Ενσώματες Ακινήτοποιήσεις | 5.357 | 2.111 |
| Συμμετοχές σε Συνδεδεμένες Επιχειρήσεις | 3.664 | 3.189 |
| Μείον: Πρόβλεψη Υποτίμησης Συμμετοχών | (2.074) | (2.870) |
| Λοιπές Μακροπρόθεσμες Απαιτήσεις | 159 | 122 |
| Σύνολο Πάγιου Ενεργητικού | 10.465 | 5.860 |
| Αποθέματα | 8.707 | 8.872 |
| Απαιτήσεις | 18.504 | 14.829 |
| Χρεώστες Διάφοροι | 15.700 | 2.348 |
| Διάθεσιμα | 2.726 | 2.850 |
| Σύνολο Κυκλοφ. Ενεργητικού | 45.637 | 28.898 |
| Μεταβατικοί Λογ/σμοί | 3.967 | 287 |
| ΣΥΝΟΛΟ ΕΝΕΡΓΗΤΙΚΟΥ | 62.651 | 36.961 |
| ΠΑΘΗΤΙΚΟ | | |
| Μετοχικό Κεφάλαιο | 15.175 | 15.175 |
| Διαφορές από Έκδοση Μετοχών υπέρ Άρτιο | 42.078 | 42.078 |
| Διαφορές Αναπροσαρμογής Επενδύσεων | 89 | 89 |
| Ποσά Προοριζόμενα για Αύξηση Μετοχικού Κεφαλαίου | 14.350 | 14.210 |
| Αποθεματικά Κεφάλαια | (3.011) | (3.011) |
| Διαφορές Ενοποίησης | (10.723) | (4.652) |
| Δικαιώματα Μειοψηφίας | (3.757) | (6.624) |
| Υπόλοιπο Κερδών / Ζημιών Προηγ. Χρήσεων | (38.232) | (84.312) |
| Αποτελέσματα εις Νέο | (32.739) | (5.743) |
| Σύνολο Ιδίων Κεφαλαίων | (16.769) | (32.789) |
| Προβλέψεις | 20.939 | 16.552 |
| Προμηθευτές, Γραμμάτια & Επιταγές Πληρωτέες | 13.907 | 13.747 |
| Τράπεζες Λογ/σμοί Βραχυπρ. Υποχρεώσεων | 39.743 | 36.683 |
| Υποχρεώσεις από Φόρους - Τέλη - Ασφαλιστικοί Οργανισμοί | 852 | 731 |
| Επιταγές Πληρωτέες | 2.505 | 13 |
| Πιστωτές Διάφοροι | 174 | 176 |
| Υποχρεώσεις προς Συνδεδεμένες Εταιρίες | 563 | 10 |
| Προκαταβολές Πελατών | 234 | 693 |
| Σύνολο Βραχυπρ. Υποχρεώσεων | 57.977 | 52.053 |
| Μεταβατικοί Λογ/σμοί | 504 | 1.146 |
| ΣΥΝΟΛΟ ΠΑΘΗΤΙΚΟΥ | 62.651 | 36.961 |

Πηγή: Ελεγμένες Ενοποιημένες Οικονομικές Καταστάσεις βάσει των διατάξεων του Παραρτήματος Ι της ενότητας 20.1 του Κανονισμού 809/2004 της Ευρωπαϊκής Επιτροπής, του Ε.Γ.Λ.Σ. και του Ν. 2190/1920.

Σημείωση: (1) Οι λογαριασμοί τάξεως κατά την 31.12.2003 και 31.12.2004 ανήλθαν σε € 36.484 χιλ. και € 25.347 χιλ. αντίστοιχα.

4.13.3 Ανάλυση Σημαντικών Πληροφοριών Ενοποιημένων Ισολογισμών 2003 – 2004

Έξοδα Ίδρυσης & Εγκατάστασης

Η αναπόσβεστη αξία των Εξόδων Εγκατάστασης κατά την 31.12.2003 ανήλθε σε € 2.581 χιλ. και περιλαμβάνει κυρίως ποσά προερχόμενα από την IDEAL ACROPOLIS λόγω συγχώνευσης με την IDEAL SOLUTIONS (€ 254 χιλ.) και δαπάνες για αγορά αδειών χρήσης λογισμικού.

Της 31.12.2004, η αναπόσβεστη αξία των Εξόδων Εγκατάστασης ανήλθε σε € 1.916 χιλ., χωρίς να υπάρχουν σημαντικές διαφοροποιήσεις από την προηγούμενη χρήση πέραν των αποσβέσεων όπου αυτές λογίστηκαν.

Ασώματες Ακίνητοποιήσεις

Το αναπόσβεστο υπόλοιπο του λογαριασμού «Ασώματες Ακίνητοποιήσεις» ανήλθε κατά την 31.12.2003 σε € 3.359 χιλ. και αφορά κυρίως το κόστος υλοποίησης για τη λειτουργία της ADACOM ως παρόχου ηλεκτρονικών ψηφιακών πιστοποιητικών. Με βάση τον ισχύον φορολογικό νόμο το εν λόγω ποσό δεν επιβαρύνθηκε με αποσβέσεις ούτε για τη χρήση 2003 ούτε και για αυτή του 2004. Για το λόγω αυτό η Εταιρία προχώρησε σε πρόβλεψη απομείωσης της.

Ποσό € 1.848 χιλ. που αφορούσε το κόστος υπεραξίας της GECITS λόγο εκκαθάρισης της εταιρείας εντός του 2003 αποσβέσθηκε πλήρως εντός της χρήσης.

Της 31.12.2004, η αναπόσβεστη αξία των Ασώματων Ακίνητοποιήσεων ανήλθε σε € 3.309 χιλ., χωρίς να υπάρχουν σημαντικές διαφοροποιήσεις από την προηγούμενη χρήση πέραν των αποσβέσεων οι οποίες λογίστηκαν σε μικρό τμήμα της ιστορικής αξίας των ακίνητοποιήσεων λόγω των προβλέψεων υποτίμησης που υπήρχαν από το 2003.

Ενσώματες Ακίνητοποιήσεις

Τα αναπόσβεστα υπόλοιπα των Ενσώματων Ακίνητοποιήσεων κατά την 31.12.2003 και 31.12.2004 αναλύονται στον παρακάτω πίνακα

| Ανάλυση Αναπόσβεστων Ενσώματων Ακίνητοποιήσεων | | |
|--|--------------|--------------|
| (σε χιλ. ευρώ) | 31.12.2003 | 31.12.2004 |
| Κτίρια & Τεχνικά Έργα | 413 | 284 |
| Μηχανήματα & Τεχνολογικές Εγκαταστάσεις | 414 | 358 |
| Μεταφορικά Μέσα | 102 | 98 |
| Έπιπλα & Λοιπός Εξοπλισμός | 2.120 | 1.371 |
| Ακίνητοποιήσεις υπό Εκτέλεση | 2.308 | 0 |
| Σύνολο | 5.357 | 2.111 |

Πηγή: Ο παραπάνω πίνακας έχει συνταχθεί από την Εταιρία και δεν έχει ελεγχθεί από Ορκωτό Ελεγκτή – Λογιστή.

Συμμετοχές σε Συνδεδεμένες Επιχειρήσεις

Η αξία των συμμετοχών κατά την 31.12.2003 και την 31.12.2004 αναλύεται ως εξής

| Ανάλυση Συμμετοχών σε Συνδεδεμένες Επιχειρήσεις | | |
|---|--------------|------------|
| (σε χιλ. ευρώ) | 31.12.2003 | 31.12.2004 |
| PANSYSTEMS A.E. | 1.128 | 0 |
| SPACEPHONE A.E. | 161 | 161 |
| DD SYNERGY | 159 | 157 |
| ΜΗΧΑΝΟΤΕΧΝΙΚΗ A.E. | 90 | 0 |
| INTEAL ΗΠΕΙΡΟΥ – ΠΡΟΚΟΣ A.E.B.E. | 52 | 0 |
| Σύνολο Συμμετοχών | 1.590 | 318 |
| Λοιπές Μακροπρόθεσμες Απαιτήσεις | 159 | 122 |
| Σύνολο | 1.748 | 440 |

Πηγή: Ο παραπάνω πίνακας έχει συνταχθεί από την Εταιρία και δεν έχει ελεγχθεί από Ορκωτό Ελεγκτή – Λογιστή.

Το κόστος κτήσης των παραπάνω συμμετοχών κατά την 31.12.2003 ανερχόταν σε € 3.664 χιλ. αλλά η Διοίκηση της Εταιρίας είχε σχηματίσει πρόβλεψη για υποτίμηση των συμμετοχών της τάξεως των € 2.074 χιλ.

Κατά την 31.12.2004, το κόστος κτήσης των συμμετοχών ανήλθε σε € 3.188 χιλ. και η Διοίκηση της Εταιρίας είχε σχηματίσει πρόβλεψη για υποτίμηση των συμμετοχών της τάξεως των € 2.870 χιλ.

Αποθέματα

Η συνολική αξία των αποθεμάτων κατά την 31.12.2004 ανήλθε σε € 8.872 χιλ. εμφανίζοντας αύξηση της τάξεως του 1,9%. Η κυκλοφοριακή ταχύτητα των αποθεμάτων¹ για το 2003 και 2004 υπολογίζεται σε 103 και 102 ημέρες αντίστοιχα.

Τα αποθέματα περιλαμβάνουν κυρίως ηλεκτρονικούς υπολογιστές, προβολικά μηχανήματα, φωτοαντιγραφικά μηχανήματα, fax, ζυγιστικές μηχανές, όπως επίσης αναλώσιμα και ανταλλακτικά αυτών. Για τα βραδέως κινούμενα και απαξιωμένα αποθέματα έχει σχηματισθεί πρόβλεψη για την απομείωση τους ύψους € 3,4 εκατ. και για τις δύο χρήσεις.

| Ανάλυση Αποθεμάτων | | |
|------------------------------------|--------------|--------------|
| (σε χιλ. ευρώ) | 31.12.2003 | 31.12.2004 |
| Εμπορεύματα | 7.434 | 7.210 |
| Προκαταβολές για Αγορές Αποθεμάτων | 1.273 | 1.662 |
| Σύνολο | 8.707 | 8.872 |

Πηγή: Ο παραπάνω πίνακας έχει συνταχθεί από την Εταιρία και δεν έχει ελεγχθεί από Ορκωτό Ελεγκτή – Λογιστή.

Απαιτήσεις

Ο παρακάτω πίνακας παρουσιάζει την ανάλυση των συνολικών απαιτήσεων του Ομίλου INTEAL κατά την 31.12.2003 και 31.12.2004.

| Ανάλυση Απαιτήσεων | | |
|---|---------------|---------------|
| (σε χιλ. ευρώ) | 31.12.2003 | 31.12.2004 |
| Πελάτες, Γραμμάτια Εισπρακτές & Επιταγές Εισπρακτές | 20.681 | 12.039 |
| Μείον: Προβλέψεις | (5.356) | (559) |
| Γραμμάτια Εισπρακτέα | 4 | 15 |
| Γραμμάτια σε καθυστέρηση | 74 | 19 |
| Επιταγές εισπρακτές | 2.627 | 3.154 |
| Επιταγές Εισπρακτές σε καθυστέρηση | 195 | 18 |
| Επισφαλείς και Επίδικοι Χρεώστες | 1.250 | 5.638 |
| Μείον: Προβλέψεις | (969) | (5.494) |
| Σύνολο Απαιτήσεων | 18.504 | 14.829 |

Πηγή: Ο παραπάνω πίνακας έχει συνταχθεί από την Εταιρία και δεν έχει ελεγχθεί από Ορκωτό Ελεγκτή – Λογιστή.

Τα υπόλοιπα του λογαριασμού πελατών (μετά την αφαίρεση των αντίστοιχων προβλέψεων) κατά την 31.12.2003 και την 31.12.2004 ανερχόταν σε € 15.324 και 11.480 χιλ. αντίστοιχα.

¹ Η Κυκλοφοριακή Ταχύτητα των αποθεμάτων υπολογίζεται με βάση το υπόλοιπο του λογαριασμού «Αποθέματα» στο τέλος της χρήσης σε σχέση με το κόστος πωληθέντων της αντίστοιχης περιόδου.

| Ανάλυση Πελατών | |
|-------------------------------|---------------|
| (ποσά σε χιλ. ευρώ) | 31.12.2003 |
| ONE WAY | 760 |
| COCA COLA 3E KENTRIKA | 402 |
| ΕΘΝΙΚΗ ΤΡΑΠΕΖΑ ΤΗΣ ΕΛΛΑΔΟΣ ΑΕ | 365 |
| PLIAS ABEE | 299 |
| ΠΛΑΙΣΙΟ COMPUTERS | 299 |
| Λοιπές Απαιτήσεις από Πελάτες | 13.199 |
| Σύνολο⁽¹⁾ | 15.324 |

Πηγή: Ο παραπάνω πίνακας έχει συνταχθεί από την Εταιρία και δεν έχει ελεγχθεί από Ορκωτό Ελεγκτή – Λογιστή.

(1) Σύνολο πελατών, γραμμάτων & επιταγές εισπρακτέων μετά από την αφαίρεση των αντίστοιχων επισφαλειών

| Ανάλυση Πελατών | |
|-------------------------------|---------------|
| (ποσά σε χιλ. ευρώ) | 31.12.2004 |
| ΠΛΑΙΣΙΟ COMPUTERS | 1.895 |
| ONE WAY | 1.599 |
| ΡΑΔΙΟ ΚΟΡΑΣΙΔΗΣ | 506 |
| E-SIGN ROMANIA | 307 |
| TIM HELLAS | 248 |
| Λοιπές Απαιτήσεις από Πελάτες | 6.926 |
| Σύνολο⁽¹⁾ | 11.480 |

Πηγή: Ο παραπάνω πίνακας έχει συνταχθεί από την Εταιρία και δεν έχει ελεγχθεί από Ορκωτό Ελεγκτή – Λογιστή.

(1) Σύνολο πελατών, γραμμάτων & επιταγές εισπρακτέων μετά από την αφαίρεση των αντίστοιχων επισφαλειών

Η μείωση στα υπόλοιπα των πελατών, επιταγών εισπρακτέων και χρεωστών οφείλεται κυρίως:

- Στην αυστηρή πιστωτική πολιτική που ακολουθήθηκε και είσπραξη σημαντικών καθυστερημένων οφειλών, πάνω από ένα χρόνο.
- Στην αύξηση των προβλέψεων για καθυστερημένα υπόλοιπα πελατών, αλλά και για δημιουργία πιθανών νέων επισφαλών.

Ο πίνακας που ακολουθεί παρουσιάζει της δέκα μεγαλύτερους επισφαλείς πελάτες του Ομίλου INTEAL κατά την 31.12.2004. Της προκύπτει από τη σύγκριση με τα αντίστοιχα στοιχεία κατά την 31.12.2004 κανένας της πελάτης δεν προστέθηκε στη λίστα των επισφαλών πελατών και ενώ η μεταβολή της συνολικής επισφαλείς απαιτήσεις οφείλεται στα υπόλοιπα μικρών πελατών. Αυτό δηλώνει ότι η Εταιρία εφάρμοσε αυστηρή πιστωτική πολιτική απέναντι της πελάτες της με αποτέλεσμα να μην επιβαρυνθεί με επιπλέον επισφάλειες απαιτήσεις.

| Ανάλυση Επισφαλών Πελατών & Χρεωστών | | |
|--------------------------------------|--------------|--------------|
| (ποσά σε χιλ. ευρώ) | 31.12.2003 | 31.12.2004 |
| INFOSYSTEMS LIMITED | 616 | 616 |
| ΕΓΝΑΤΙΑ TRUST ABEE | 374 | 374 |
| LINEA | 234 | 234 |
| INTERGRAND HIT ECH AEBE | 201 | 201 |
| ΠΡΟΟΠΤΙΚΗ ΑΕΛΔΕ | 178 | 178 |
| ΑΠΑΣΧΟΛΗΣΗ ΑΕ | 147 | 147 |
| ALPHA LEASING | 130 | 130 |
| ΔΗΜΗΤΡΙΟΥ ΑΦΟΙ Α.Ε.Ε | 126 | 126 |
| ΜΗΧΑΝΟΤΕΧΝΙΚΗ ΑΕ ⁽¹⁾ | 102 | 102 |
| ALPHA TRUST A.E (ΕΓΝΑΤΙΑ) | 100 | 100 |
| Λοιποί Επισφαλείς Πελάτες & Χρεώστες | 4.118 | 3.845 |
| Σύνολο | 6.326 | 6.053 |

Πηγή: Ο παραπάνω πίνακας έχει συνταχθεί από την Εταιρία και δεν έχει ελεγχθεί από Ορκωτό Ελεγκτή – Λογιστή.

(1) Πρόκειται για εταιρεία στην οποία συμμετέχει κατά 36% το 2004 η θυγατρική εταιρεία INTEAL ΗΛΕΚΤΡΟΝΙΚΗ.

Οι λοιπές απαιτήσεις παρουσίασαν σημαντική μείωση η οποία οφείλεται:

- Στη διαγραφή χρεωστικών υπολοίπων, για τα οποία δεν υπήρχαν περιθώρια είσπραξης. Η παλαιότητα των υπολοίπων αυτών στη πλειονότητα της ξεπερνούσε την πενταετία, ακόμη και την δεκαετία σε αρκετές περιπτώσεις.
- Στην είσπραξη πάνω από € 7 εκατ. Καθυστερημένων οφειλών.

| Ανάλυση Λοιπών Απαιτήσεων | | |
|--|---------------|--------------|
| (σε χιλ. ευρώ) | 31.12.2003 | 31.12.2004 |
| Βραχυπρόθεσμες Απαιτήσεις κατά Συνδεδεμένων Επιχειρ. | 4.063 | 135 |
| Δεσμευμένοι Λογαριασμοί Καταθέσεων | 2.917 | 216 |
| Χρεώστες Διάφοροι | 8.439 | 1.845 |
| Λογ/σμοί Διαχειρίσεως Προκ/λών & Πιστώσεων | 282 | 152 |
| Σύνολο Απαιτήσεων | 15.700 | 2.348 |

Πηγή: Ο παραπάνω πίνακας έχει συνταχθεί από την Εταιρία και δεν έχει ελεγχθεί από Ορκωτό Ελεγκτή – Λογιστή.

Διαθέσιμα

Ο Όμιλος INTEAL διατηρεί χρηματικά διαθέσιμα τα οποία ανήλθαν σε € 2.726 και 2.850 χιλ. κατά την 31.12.2003 και 31.12.2004.

Μεταβατικοί Λογαριασμοί Ενεργητικού

Η συνολική αξία των Μεταβατικών Λογαριασμών του Ενεργητικού κατά την 31.12.2004 ανήλθε σε € 287 χιλ. εμφανίζοντας μείωση κατά € 3.680 χιλ. σε σχέση με το αντίστοιχο προηγούμενο έτος. Η μείωση οφείλεται διαγραφή επισφαλών εισπρακτέων και λοιπών ποσών, το σημαντικότερο τμήμα των οποίων συμψηφίσθηκε με προβλέψεις που είχαν πραγματοποιηθεί την προηγούμενη χρονιά.

| Ανάλυση Μεταβατικών Λογαριασμών Ενεργητικού | | |
|---|--------------|------------|
| (σε χιλ. ευρώ) | 31.12.2003 | 31.12.2004 |
| Έξοδα Επομένων Χρήσεων | 1.042 | 212 |
| Έσοδα Χρήσεως Εισπρακτέα | 1.280 | 52 |
| Λοιποί Μεταβατικοί Λογαριασμοί | 1.645 | 23 |
| Σύνολο | 3.967 | 287 |

Πηγή: Ο παραπάνω πίνακας έχει συνταχθεί από την Εταιρία και δεν έχει ελεγχθεί από Ορκωτό Ελεγκτή – Λογιστή.

Ίδια Κεφάλαια

Το Σύνολο των Ιδίων Κεφαλαίων του Ομίλου INTEAL εμφανίζεται αρνητικό τόσο κατά την 31.12.2003 όσο και την 31.12.2004. (Βλέπε Παράγραφο 4.13.6 «Χρηματοοικονομικές Πληροφορίες για της Μεταβολές της Καθαρής Θέσης του Ομίλου 2003 – 2004» για περισσότερες λεπτομέρειες)

| Ανάλυση Ιδίων Κεφαλαίων | | |
|--|-----------------|-----------------|
| (σε χιλ. ευρώ) | 31.12.2003 | 31.12.2004 |
| Μετοχικό Κεφάλαιο | 15.175 | 15.175 |
| Διαφορές από Έκδοση Μετοχών υπέρ Άρτιο | 42.078 | 42.078 |
| Διαφορές Αναπροσαρμογής Επενδύσεων | 89 | 89 |
| Ποσά Προοριζόμενα για Αύξηση Μετοχικού Κεφαλαίου | 14.350 | 14.210 |
| Αποθεματικά Κεφάλαια | (3.011) | (3.011) |
| Διαφορές Ενοποίησης | (10.723) | (4.652) |
| Υπόλοιπο Κερδών / Ζημιών Προηγ. Χρήσεων | (38.232) | (84.312) |
| Αποτελέσματα εις Νέο | (32.739) | (5.743) |
| Δικαιώματα Μειοψηφίας | (3.757) | (6.624) |
| Σύνολο | (16.769) | (32.789) |

Πηγή: Ο παραπάνω πίνακας έχει συνταχθεί από την Εταιρία και δεν έχει ελεγχθεί από Ορκωτό Ελεγκτή – Λογιστή.

Τα Ενοποιημένα Ίδια Κεφάλαια παρουσιάζονται αρνητικά, λόγω των συσσωρευμένων ζημιών του παρελθόντος, με συνέπεια, τόσο η καθαρή θέση της Μητρικής όσο και του Ομίλου να είναι μικρότερη από το 1/10 του καταβλημένου μετοχικού κεφαλαίου της με συνέπεια να συντρέχει περίπτωση εφαρμογής του άρθρου 48 του κωδ. Ν. 2190/1920.

Προβλέψεις για Κινδύνους και Έξοδα

Κατά την 31.12.2003, η Εταιρία είχε σχηματίσει συνολικές προβλέψεις ύψους € 20.939 χιλ. εκ των οποίων € 830 χιλ. αφορούσαν προβλέψεις για αποζημίωση προσωπικού. Το υπόλοιπο των λοιπών προβλέψεων κατά την 31.12.2003 και 31.12.2004 αναλύεται ως ακολούθως:

| Ανάλυση Λοιπών Προβλέψεων | | |
|--|---------------|---------------|
| (ποσά σε χιλ. ευρώ) | 31.12.2003 | 31.12.2004 |
| Πρόβλεψη για διαγραφή καθαρής αξίας Άυλων Περιουσιακών Στοιχείων τα οποία προβλέπονται από τα Δ.Λ.Π. | 2.096 | 3.852 |
| Πρόβλεψη για υποτίμηση ενσώματων εγκατ/σεων | 1.004 | 0 |
| Πρόβλεψη για πιθανή υλοποίηση εκτάκτων δαπανών και αποζημιώσεων. | 0 | 3.584 |
| Πρόβλεψη για πιθανή μείωση αξίας αποθεμάτων λόγω τεχνολογικής απαξίωσης | 3.362 | 3.296 |
| Πρόβλεψη από απομείωση αξίας λοιπών χρεωστικών υπολοίπων, τα οποία πρέπει να εξοδοποιηθούν με βάση τα Δ.Λ.Π. | 9.161 | 2.586 |
| Πρόβλεψη για πιθανή υλοποίηση εκτάκτων δαπανών και αποζημιώσεων. | 2.694 | 978 |
| Πρόβλεψη για συναλλαγματικές διαφορές. | 4 | 7 |
| Λοιπές προβλέψεις | 1.788 | 2.248 |
| Γενικό Σύνολο | 20.110 | 16.552 |

Πηγή: Ο παραπάνω πίνακας έχει συνταχθεί από την Εταιρία και δεν έχει ελεγχθεί από Ορκωτό Ελεγκτή – Λογιστή.

Τραπεζικά Δάνεια

Η Εταιρία διατηρούσε υψηλά υπόλοιπα σε βραχυχρόνια δανεισμό με σκοπό να καλύψει την αρνητική καθαρή θέση που εμφάνιζε. Ήδη από το 2003, η Διοίκηση της Εταιρίας είχε προχωρήσει σε κινήσεις με σκοπό τον εξορθολογισμό του τραπεζικού δανεισμού και τη βελτίωση της εικόνας του Ισολογισμού. Τα

αποτελέσματα αυτών των ενεργειών απέδωσαν τα αναμενόμενα με το μνημόνιο που υπέγραψαν οι πιστώτριες τράπεζες με την Εταιρία το Νοέμβριο του 2005 και είχε σαν αποτέλεσμα τη σημαντική μείωση του τραπεζικού δανεισμού κατά την 30.6.2006.

Τα υπόλοιπα των τραπεζικών δανείων ανά εταιρία του Ομίλου INTEAL και ανά πιστώτρια τράπεζα κατά την 31.12.2003 και 31.12.2004 παρουσιάζονται της παρακάτω πίνακες.

| Ανάλυση Τραπεζικών Δανείων 31.12.2003 | | | | | | | | | |
|---------------------------------------|---------------|---------------|--------------|----------------|------------|------------|---------------|------------|---------------|
| (σε χιλ. ευρώ) | ΟΜΙΛΟΣ INTEAL | ΗΛΕΚΤΡΟΝΙΚΗ | ΣΥΣΤΗΜΑΤΑ | ΛΥΣΕΙΣ ΠΛΗΡΟΦ. | ADACOM | MAS | MY MYLTI SHOP | GRAFICO | Σύνολο |
| ΕΘΝΙΚΗ | 0 | 1.241 | 1.277 | 0 | 0 | 599 | 0 | 0 | 3.117 |
| ALPHA BANK | 594 | 3.235 | 3.623 | 1.189 | 108 | 0 | 0 | 0 | 8.747 |
| ΕΜΠΟΡΙΚΗ | 0 | 1.549 | 0 | 0 | 0 | 0 | 0 | 0 | 1.549 |
| ΛΑΙΚΗ | 0 | 2.054 | 1.467 | 0 | 0 | 0 | 0 | 0 | 3.522 |
| ΚΥΠΡΟΥ | 0 | 1.412 | 2.144 | 0 | 0 | 0 | 129 | 0 | 3.684 |
| EUROBANK | 0 | 3.522 | 866 | 290 | 0 | 290 | 0 | 0 | 4.967 |
| ΕΓΝΑΤΙΑ | 0 | 2 | 0 | 0 | 0 | 0 | 0 | 0 | 2 |
| CITIBANK | 0 | 13.737 | 0 | 0 | 0 | 0 | 0 | 0 | 13.737 |
| Δανεια εξωτερικο | 0 | 0 | 0 | 0 | 0 | 0 | 0 | 417 | 417 |
| Σύνολο | 594 | 26.752 | 9.376 | 1.479 | 108 | 889 | 129 | 417 | 39.743 |

Πηγή: Ο παραπάνω πίνακας έχει συνταχθεί από την Εταιρία και δεν έχει ελεγχθεί από Ορκωτό Ελεγκτή – Λογιστή.

| Ανάλυση Τραπεζικών Δανείων 31.12.2004 | | | | | | |
|---------------------------------------|---------------|---------------|--------------|----------------|------------|---------------|
| (σε χιλ. ευρώ) | ΟΜΙΛΟΣ INTEAL | ΗΛΕΚΤΡΟΝΙΚΗ | ΣΥΣΤΗΜΑΤΑ | ΛΥΣΕΙΣ ΠΛΗΡΟΦ. | MAS | Σύνολο |
| ΕΘΝΙΚΗ | 0 | 1.241 | 1.276 | 0 | 599 | 3.115 |
| ALPHA BANK | 594 | 3.214 | 3.622 | 1.188 | 0 | 8.618 |
| ΕΜΠΟΡΙΚΗ | 0 | 1.034 | 0 | 0 | 0 | 1.034 |
| ΛΑΙΚΗ | 0 | 2.054 | 1.467 | 0 | 0 | 3.522 |
| ΚΥΠΡΟΥ | 0 | 0 | 1.487 | 0 | 0 | 1.487 |
| EUROBANK | 0 | 3.522 | 866 | 290 | 290 | 4.967 |
| CITIBANK | 0 | 13.716 | 0 | 0 | 0 | 13.716 |
| Δανεια εξωτερικο | 0 | 0 | 0 | 0 | 0 | 223 |
| Σύνολο | 594 | 24.781 | 8.718 | 1.478 | 889 | 36.683 |

Πηγή: Ο παραπάνω πίνακας έχει συνταχθεί από την Εταιρία και δεν έχει ελεγχθεί από Ορκωτό Ελεγκτή – Λογιστή.

Προμηθευτές

Το υπόλοιπο του λογαριασμού προμηθευτών κατά την 31.12.2004 ανήλθε σε € 13.747 χιλ. παρουσιάζοντας μικρή μείωση από την 31.12.2003. Η κυκλοφοριακή ταχύτητα των προμηθευτών¹ το 2004 ανήλθε σε 158 και 164 ημέρες για το 2003.

Λοιπές Βραχυχρόνιες Υποχρεώσεις

Η αξία των Λοιπών Βραχυχρόνιων Υποχρεώσεων κατά την 31.12.2004 ανήλθε σε € 893 χιλ. εμφανίζοντας μείωση κατά € 2.584 χιλ. σε σχέση με το προηγούμενο έτος.

| Ανάλυση Λοιπών Βραχυχρόνιων Υποχρεώσεων | | |
|---|--------------|------------|
| (ποσά σε χιλ. ευρώ) | 31.12.2003 | 31.12.2004 |
| Επιταγές Πληρωτέες | 2.505 | 13 |
| Πιστωτές Διάφοροι | 174 | 176 |
| Υποχρεώσεις προς Συνδεδεμένες Εταιρίες | 563 | 10 |
| Προκαταβολές Πελατών | 234 | 693 |
| Γενικό Σύνολο | 3.476 | 893 |

Πηγή: Ο παραπάνω πίνακας έχει συνταχθεί από την Εταιρία και δεν έχει ελεγχθεί από Ορκωτό Ελεγκτή – Λογιστή.

Ο λογαριασμός «Πιστωτές Διάφοροι» περιλαμβάνει κυρίως υποχρεώσεις σε ελεύθερους επαγγελματίες που παρείχαν υπηρεσίες στην Εταιρία, οφειλή προς τους μετόχους της που δεν αποϋλοποίησαν τις μετοχές τους και λοιπά υπόλοιπα.

¹ Η Κυκλοφοριακή Ταχύτητα των προμηθευτών υπολογίζεται με βάση το υπόλοιπο του λογαριασμού «Προμηθευτές» στο τέλος της χρήσης σε σχέση με το κόστος πωληθέντων της αντίστοιχης περιόδου.

Υποχρεώσεις από Φόρους – Τέλη & Ασφαλιστικούς Οργανισμούς

Οι Υποχρεώσεις από Φόρους – Τέλη & Ασφαλιστικούς Οργανισμούς ανήλθαν σε € 556 και 174 χιλ. κατά την 31.12.2004, ενώ κατά την 31.12.2003 τα αντίστοιχα κονδύλια ήταν της τάξεως των € 566 και 286 χιλ.

Τόσο κατά την 31.12.2003 όσο και την 31.12.2004, δεν υπήρχαν ληξιπρόθεσμες οφειλές της το δημόσιο και οι υποχρεώσεις για την εξόφληση φόρων εκπληρώθηκαν μέσα στη χρήση, σύμφωνα με την ισχύουσα νομοθεσία.

Τόσο κατά την 31.12.2003 όσο και την 31.12.2004, δεν υπήρχαν οφειλές της τα ασφαλιστικά ταμεία και οι υποχρεώσεις για την εξόφληση αυτών των υποχρεώσεων εκπληρώθηκαν μέσα στη χρήση, σύμφωνα με την ισχύουσα νομοθεσία.

Μεταβατικοί Λογαριασμοί Παθητικού

Η συνολική αξία των Μεταβατικών Λογαριασμών του Παθητικού κατά την 31.12.2004 ανήλθε σε € 1.146 χιλ. εμφανίζοντας αύξηση κατά € 642 χιλ. σε σχέση με το προηγούμενο έτος.

Λογαριασμοί Τάξεως

Οι οικονομικές δεσμεύσεις της Εταιρίας από συμβάσεις κλπ. εμφανίζονται στους λογαριασμούς τάξεως. Τα υπόλοιπα των λογαριασμών τάξεως αναλύονται κατά την 31.12.2003 και 31.12.2004 ως εξής:

| Ανάλυση Λογαριασμών Τάξεως | | |
|---|---------------|---------------|
| (ποσά σε χιλ. ευρώ) | 31.12.2003 | 31.12.2004 |
| Εγγυητικές επιστολές συμμετοχής και καλής εκτέλεσης | 1.967 | 1.106 |
| Εγγυητικές επιστολές για εξασφάλιση απαιτήσεων | 343 | 70 |
| Λοιπές εγγυητικές επιστολές | 264 | 241 |
| Εγγυήσεις υπέρ τρίτων | 33.910 | 23.930 |
| Σύνολο | 36.484 | 25.347 |

Πηγή: Ο παραπάνω πίνακας έχει συνταχθεί από την Εταιρία και δεν έχει ελεγχθεί από Ορκωτό Ελεγκτή – Λογιστή.

Οι εγγυήσεις υπέρ τρίτων, αφορούν εγγυήσεις που έχει δώσει η Εταιρία για την εγγύηση των δανειακών υπολοίπων των θυγατρικών της, και αναλύονται ως εξής:

| Ανάλυση Εγγυήσεων υπέρ Τρίτων | | |
|-------------------------------|---------------|---------------|
| (ποσά σε χιλ. ευρώ) | 31.12.2003 | 31.12.2004 |
| INTEAL PYRIMAXA | 1.840 | 1.150 |
| INTEAL ΗΛΕΚΤΡΟΝΙΚΗ | 14.370 | 10.880 |
| INTEAL ΣΥΣΤΗΜΑΤΑ | 10.050 | 9.530 |
| MAS | 1.050 | 870 |
| ADACOM | 150 | |
| IDEAL SOLUTIONS | 5.070 | 1.460 |
| SPACEPHONE | 1.030 | |
| ΣΥΜΒΟΥΛΟΙ ΔΙΚΤΥΩΝ | 350 | 40 |
| ΣΥΝΟΛΑ | 33.910 | 23.930 |

Πηγή: Ο παραπάνω πίνακας έχει συνταχθεί από την Εταιρία και δεν έχει ελεγχθεί από Ορκωτό Ελεγκτή – Λογιστή.

Αναλυτικός πίνακας με τις ληξιπρόθεσμες οφειλές παρατίθεται στην παράγραφο 3.2.4.

4.13.4 Χρηματοοικονομικές Πληροφορίες Ενοποιημένων Ταμειακών Ροών 2003 – 2004

| ΤΑΜΕΙΑΚΕΣ ΡΟΕΣ | | |
|---|----------------|---------------|
| (σε χιλ. ευρώ) | 2003 | 2004 |
| Ταμειακές Ροές από Συνήθεις (Λειτουργικές) Δραστηριότητες | | |
| A 100 Ταμειακές Εισροές | | |
| 101 Πωλήσεις | 37.349 | 38.208 |
| 102 Άλλα έσοδα εκμεταλλεύσεως | 658 | 435 |
| 103 Έκτακτα και ανόργανα έσοδα | 228 | 200 |
| 104 Έσοδα προηγούμενων χρήσεων | 191 | - |
| 105 Πιστωτικοί τόκοι [καταθέσεων κλπ.] | 92 | 51 |
| 106 Έσοδα χρεογράφων | - | - |
| 107 Πώληση χρεογράφων | - | - |
| 108 Μείωση απαιτήσεων | 8.605 | 9.523 |
| Αφαιρούνται: | | |
| 109 Αγορά χρεογράφων | - | - |
| 110 Αύξηση απαιτήσεων | 1.853 | - |
| Σύνολο Ταμειακών Εισροών (A100) | 45.271 | 48.418 |
| A 200 Ταμειακές Εκροές | | |
| 201 Κόστος πωληθέντων (μείον αποσβέσεις και προβλέψεις) | 30.867 | 32.293 |
| 202 Έξοδα λειτουργίας διοικήσεως | 10.175 | 4.536 |
| 203 Έξοδα λειτουργίας ερευνών – αναπτύξεως | - | - |
| 204 Έξοδα λειτουργίας διαθέσεως | 3.528 | 2.991 |
| 205 Έξοδα υποαπασχολήσεως / αδράνειας | - | - |
| 206 Άλλα έξοδα | 4.034 | 1.876 |
| 207 Αύξηση αποθεμάτων | - | 164 |
| 208 Αύξηση μεταβατικών λογαριασμών ενεργητικού | 596 | - |
| 209 Μείωση μεταβατικών λογαριασμών παθητικού | - | - |
| 210 Μείωση βραχυπρόθεσμων υποχρεώσεων (πλην Τραπεζών) | 12.189 | 3.109 |
| Αφαιρούνται: | | |
| 211 Μείωση αποθεμάτων | 7.039 | - |
| 212 Μείωση μεταβατικών λογαριασμών ενεργητικού | 324 | 247 |
| 213 Αύξηση μεταβατικών λογαριασμών παθητικού | 336 | 641 |
| 214 Αύξηση βραχυπρόθεσμων υποχρεώσεων (πλην Τραπεζών) | 555 | - |
| Σύνολο Ταμειακών Εκροών (A200) | 53.133 | 44.082 |
| A 300 Ταμειακές Εκροές Φόρων | | |
| 301 Φόροι Εισοδήματος | (0) | - |
| 302 Μη ενσωματωμένοι στο λειτουργικό κόστος φόροι | 23 | - |
| 303 Διαφορές φορολογικού ελέγχου | 9 | - |
| 304 Μείωση υποχρεώσεων από φόρους – τέλη | 1.999 | - |
| Αφαιρείται: | | |
| 305 Αύξηση υποχρεώσεων από φόρους – τέλη | - | 612 |
| Σύνολο Ταμειακών Εκροών Φόρων (A300) | 2.031 | (612) |
| Ταμειακές Ροές από Συνήθεις (Λειτουργικές) Δραστηριότητες (A100 - A200 - A300) = A | (9.893) | 4.948 |

Πηγή: Ελεγμένες Οικονομικές Καταστάσεις βάσει των διατάξεων του Παραρτήματος Ι της ενότητας 20.1 του Κανονισμού 809/2004 της Ευρωπαϊκής Επιτροπής, του Ε.Γ.Λ.Σ. και του Ν. 2190/1920.

| Ταμειακές Ροές από Επενδυτικές Δραστηριότητες | | |
|--|---|----------------------|
| B 100 | <u>Ταμειακές εισροές</u> | |
| 101 | Πώληση ασώματων ακινητοποιήσεων | - |
| 102 | Πώληση ενσώματων ακινητοποιήσεων | 21 55 |
| 102α | Διαγραφή Ενσώματων Ακινητοποιήσεων | 376 - |
| 103 | Πώληση συμμετοχών και τίτλων ακινητοποιήσεων | 1.000 |
| 104 | Μείωση μακροπρόθεσμων απαιτήσεων | 45 36 |
| 105 | Έσοδα συμμετοχών και τίτλων ακινητοποιήσεων | - |
| 106 | Πιστωτικοί τόκοι (μακροπρόθεσμων κλπ. απαιτήσεων) | - |
| | Σύνολο Ταμειακών εισροών (B100) | 442 1.092 |
| B 200 | <u>Ταμειακές εκροές</u> | |
| 201 | Αγορά ασώματων ακινητοποιήσεων | 171 118 |
| 202 | Αγορά ενσώματων ακινητοποιήσεων | 493 63 |
| 202α | Προσθήκη λόγω απορρόφησης της IDEAL Acropolis | 994 - |
| 203 | Αγορά συμμετοχών και τίτλων ακινητοποιήσεων | - |
| 204 | Αύξηση μακροπρόθεσμων απαιτήσεων | - |
| 205 | Αύξηση εξόδων εγκαταστάσεως | - |
| | Σύνολο Ταμειακών εκροών (B200) | 1.658 181 |
| | Ταμειακές Ροές από Επενδυτικές Δραστηριότητες (B100 - B200) = B | (1.216) 911 |
| Ταμειακές Ροές από Χρηματοδοτικές Δραστηριότητες | | |
| Γ 100 | <u>Ταμειακές Εισροές</u> | |
| 101 | Είσπραξη αύξησης μετοχικού κεφαλαίου & διαφοράς υπέρ άρθιο | 14.350 - |
| 102 | Είσπραξη επιχορηγήσεων παγίων | - |
| 103 | Αύξηση μακροπρόθεσμων υποχρεώσεων | - |
| 104 | Αύξηση βραχυπρόθεσμων υποχρεώσεων (λογαρ. Τραπεζών) | - |
| | Σύνολο Ταμειακών Εισροών (Γ100) | 14.350 0 |
| Γ 200 | <u>Ταμειακές Εκροές</u> | |
| 201 | Μείωση (επιστροφή) μετοχικού κεφαλαίου | 140 |
| 202 | Επιστροφή επιχορηγήσεων παγίων | - |
| 203 | Μείωση μακροπρόθεσμων υποχρεώσεων | - |
| 204 | Μείωση βραχυπρόθεσμων υποχρεώσεων (λογαριασμοί Τραπεζών) | 9.262 3.060 |
| 205 | Τόκοι πληρωθέντες | 3.003 2.535 |
| 206 | Μερίσματα πληρωθέντα | - |
| 207 | Διανομή κληδών στο προσωπικό | - |
| 208 | Αμοιβές Δ.Σ. από τα κέρδη χρήσεως | - |
| | Σύνολο Ταμειακών Εκροών (Γ200) | 12.265 5.735 |
| | Ταμειακές Ροές από Χρηματοδοτικές Δραστηριότητες (Γ100 - Γ200) = Γ | 2.085 (5.735) |
| | ΤΑΜΕΙΑΚΕΣ ΡΟΕΣ ΕΤΑΙΡΙΑΣ (Αλγεβρικό Άθροισμα Α + Β + Γ) | (9.024) 124 |
| | Πλέον: Χρηματικά Διαθέσιμα Έναρξης Χρήσης | 11.750 2.726 |
| | ΧΡΗΜΑΤΙΚΑ ΔΙΑΘΕΣΙΜΑ ΤΕΛΟΥΣ ΧΡΗΣΗΣ | 2.726 2.850 |

Πηγή: Ελεγμένες Οικονομικές Καταστάσεις βάσει των διατάξεων του Παραρτήματος Ι της ενότητας 20.1 του Κανονισμού 809/2004 της Ευρωπαϊκής Επιτροπής, του Ε.Γ.Λ.Σ. και του Ν. 2190/1920.

4.13.5 Χρηματοοικονομικές Πληροφορίες για τις Μεταβολές της Καθαρής Θέσης του Ομίλου 2003 – 2004

Παρακάτω, ακολουθούν οι πίνακες με τις μεταβολές των ιδίων κεφαλαίων του Ομίλου INTEAL για τις χρήσεις 2003 – 2004. Οι εν λόγω πίνακες βασίζονται στις αναδιατυπωμένες ενοποιημένες οικονομικές καταστάσεις για της 2003 – 2004 οι οποίες συντάχθηκαν από την Εταιρία για τους σκοπούς του παρόντος Ενημερωτικού Δελτίου όπως προβλέπεται από τις διατάξεις του Παραρτήματος Ι της ενότητας 20.1 του Κανονισμού 809/2004 της Επιτροπής της Ευρωπαϊκής Ένωσης, βάσει του Ε.Γ.Λ.Σ., του Ν. 2190/1920 και εγκρίθηκαν με την από 7.8.2006 απόφαση του Διοικητικού Συμβουλίου της Εταιρίας.

Πίνακας Μεταβολών Καθαρής Θέσης 2003

| Περιγραφή | Κεφάλαιο | Διαφορά από έκδοση μετοχών υπέρ το όριο | Διαφοράς από αναπροσαρμογή αξίας συμμετοχών & χρηματικών | Διαφοράς από αναπροσαρμογή αξίας λοιπών περιουσιακών στοιχείων | Τακτικό αποθεματικό | Ζημιό από πώληση συμμετοχών & χρηματικών προς συμμετοχού | Αφρολόγητα αποθεματικά οδών διατάξεων νόμων | Αποτέλεσμα χρήσης | Υπόλοιπο ζημιών προηγούμενων χρήσεων | Καθαρίστους μετόχων | Διαφορές Ενοποιησών | Δικαιώματα Μεταχημής | Υπόλοιπο Ιδίων Κεφαλαίων |
|---|----------|---|--|--|---------------------|--|---|-------------------|--------------------------------------|---------------------|---------------------|----------------------|--------------------------|
| - Υπόλοιπο 31/12/2002 | 15.175 | 42.078 | (236) | 332 | 190 | (3.187) | 57 | | (30.985) | | (13.065) | 1.336 | 11.695 |
| - Καταβολές μετόχων | | | | | | | | | | 14.350 | | | 14.350 |
| - Αποτελέσματα χρήσης | | | | | | | | (32.739) | | | | (3.682) | (36.401) |
| - Απαλοιφή Spacophone | | | | | (47) | | (23) | | (863) | | | | (894) |
| - Πρόβλεψη λοιπών δαπανών | | | | | | | | | (1.889) | | | | (1.889) |
| - Πρόβλεψη υποτίμησης θυγατρικών Ομίλου | | | | | | | | | (560) | | | | (560) |
| - Πρόβλεψη υποτίμησης θυγατρικών Κρήτη & Ηπειρος | | | | | | | | | (59) | (83) | | | (152) |
| - Λόγω συγκρίσεως με I Ολυμπία | | | | | | | | | (352) | 72 | | | (280) |
| - Ζημιό από GECTIS | | | | | | | | | (1.847) | 1.374 | | 473 | 0 |
| - Διαφορά λόγω μείωσης ποσοστού συμμε Novel | | | | | | | | | (61) | (188) | | | (249) |
| - Λόγω συγκρίσεως με I Ακρόπολις | | | | | | | | | (1.540) | | | (820) | (2.360) |
| - Αναλογία δικαιωμάτων μειοψηφίας στις διαφορές ενοποίησης της Pansystems | | | | | | | | | | 1.178 | | (1.178) | 0 |
| - Λοιπές διαφορές αναμόρφωσης | | | (8) | | | | | | (75) | | | 94 | 11 |
| - Υπόλοιπο 31/12/2003 | 15.175 | 42.078 | (243) | 332 | 142 | (3.187) | 34 | (32.739) | (38.232) | 14.350 | (10.723) | (3.757) | (16.789) |

Πηγή: Ελεγμένες Οικονομικές Καταστάσεις βάσει των διατάξεων του Παραρτήματος Ι της ενότητας 20.1 του Κανονισμού 809/2004 της Ευρωπαϊκής Επιτροπής, του Ε.Γ.Λ.Σ. και του Ν. 2190/1920.

Επεξηγήσεις:

1. Οι καταβολές μετόχων, ύψους € 14.350 χιλ. αφορούν ποσά που έχουν κατατεθεί από τους μετόχους της Εταιρίας (Βλέπε Παράγραφο 4.18 «Συναλλαγές με Συνδεδεμένα Μέρη») ενόψει της αύξησης μετοχικού κεφαλαίου η οποία ολοκληρώθηκε το Μάιο του 2006.
2. Η απαλοιφή της SPACEPHONE αφορά το αποτέλεσμα της ενοποίησης της εταιρείας με την μέθοδο της καθαρής θέσης αντί της αναλογικής μεθόδου.
3. Οι προβλέψεις λοιπών δαπανών αφορούν εγγραφές που πραγματοποιήθηκαν στα πλαίσια της αναμόρφωσης των οικονομικών καταστάσεων με βάση τις διατάξεις του Παραρτήματος Ι της ενότητας 20.1 του Κανονισμού 809/2004 της Ευρωπαϊκής Επιτροπής.

Πίνακας Μεταβολών Καθαρής Θέσης 2004

| Περιγραφή | Κεφάλαιο | Διαφορά από έκδοση μετοχών υπέρ το όριο | Διαφοράς από αναπροσαρμογή αξίας συμμετοχών & χρηματικών | Διαφοράς από αναπροσαρμογή αξίας λοιπών περιουσιακών στοιχείων | Τακτικό αποθεματικό | Ζημιό από πώληση συμμετοχών & χρηματικών προς συμμετοχού | Αφρολόγητα αποθεματικά οδών διατάξεων νόμων | Αποτέλεσμα χρήσης | Υπόλοιπο ζημιών προηγούμενων χρήσεων | Καθαρίστους μετόχων | Διαφορές Ενοποιησών | Δικαιώματα Μεταχημής | Υπόλοιπο Ιδίων Κεφαλαίων |
|-------------------------------------|----------|---|--|--|---------------------|--|---|-------------------|--------------------------------------|---------------------|---------------------|----------------------|--------------------------|
| - Υπόλοιπο 31/12/2003 | 15.175 | 42.078 | (243) | 332 | 142 | (3.187) | 34 | | (70.871) | 14.350 | (10.723) | (3.757) | (16.789) |
| - Αποτελέσματα χρήσης | | | | | | | | (5.743) | | | | | (5.743) |
| - Λόγω συγκρίσεως με I Solutions | | | | | | | | | (5.491) | | 2.135 | (2.967) | (8.222) |
| - Λόγω συγκρίσεως με MAS | | | | | | | | | (3.205) | | | | (3.205) |
| - Λόγω συμφωνισμοί παλαιάς διαφοράς | | | | | | | | | (3.936) | | 3.936 | | 0 |
| - Πρόβλεψη Spacophone | | | | | | | | | (500) | | | | (500) |
| - Λοιπές μεταφορές | | | | | | | | | | (140) | | | (140) |
| - Λοιπές διαφορές | | | | | | | | | (210) | | | | (210) |
| - Υπόλοιπο 31/12/2004 | 15.175 | 42.078 | (243) | 332 | 142 | (3.187) | 34 | (5.743) | (84.312) | 14.210 | (4.652) | (6.624) | (32.789) |

Πηγή: Ελεγμένες Οικονομικές Καταστάσεις βάσει των διατάξεων του Παραρτήματος Ι της ενότητας 20.1 του Κανονισμού 809/2004 της Ευρωπαϊκής Επιτροπής, του Ε.Γ.Λ.Σ. και του Ν. 2190/1920.

Επεξηγήσεις:

1. Τα ποσά των € 5.491 χιλ. και € 3.205 χιλ. προέκυψαν λόγω της απορρόφησης της IDEAL SOLUTIONS από την ADACOM και της MAS από τη MY MULTI SHOP. Οι ισολογισμοί μετασχηματισμού των θυγατρικών που απορροφήθηκαν είχαν συνταχθεί με ημερομηνία 31.5.2004, ενώ η απορρόφηση ολοκληρώθηκε αργότερα με συνέπεια όλα τα ποσά της καθαρής θέσης να προστεθούν αυτούσια.
2. Το ποσό των € 3.936 χιλ. αφορά διορθωτική κίνηση μεταξύ των κερδών εις νέο και διαφορών ενοποίησης η οποία τακτοποιήθηκε εντός της χρήσης.

3. Οι προβλέψεις λοιπών δαπανών αφορούν εγγραφές που πραγματοποιήθηκαν στα πλαίσια της αναμόρφωσης των οικονομικών καταστάσεων με βάση της διατάξεις του Παραρτήματος Ι της ενότητας 20.1 του Κανονισμού 809/2004 της Ευρωπαϊκής Επιτροπής.

4.13.6 Προσαρτήματα Αναδιατυπωμένων Ενοποιημένων Οικονομικών Καταστάσεων 2003 – 2004

Οι οικονομικές καταστάσεις για τις χρήσεις 2003 – 2004, οι οποίες συντάχθηκαν από τον Όμιλο INTEAL για τους σκοπούς του Ενημερωτικού Δελτίου όπως προβλέπεται από τις διατάξεις του Παραρτήματος Ι της ενότητας 20.1 του Κανονισμού 809/2004 της Ευρωπαϊκής Επιτροπής, βάσει του Ε.Γ.Λ.Σ. του Ν. 2190/1920, τα Προσαρτήματα των Οικονομικών Καταστάσεων καθώς και η έκθεση ελέγχου του Ορκωτού Ελεγκτή – Λογιστή για τις χρήσεις 2003 και 2004 είναι διαθέσιμες στην ηλεκτρονική διεύθυνση του εκδότη, <http://www.ideal.gr/Investor%20Relations.aspx>

4.14 ΕΝΟΠΙΩΜΕΝΕΣ ΧΡΗΜΑΤΟΟΙΚΟΝΟΜΙΚΕΣ ΠΛΗΡΟΦΟΡΙΕΣ ΧΡΗΣΕΩΣ 2005 ΒΑΣΕΙ ΤΩΝ ΔΙΕΘΝΩΝ ΠΡΟΤΥΠΩΝ ΧΡΗΜΑΤΟΟΙΚΟΝΟΜΙΚΗΣ ΠΛΗΡΟΦΟΡΗΣΗΣ (Δ.Π.Χ.Π.)

Οι ακόλουθες συνοπτικές χρηματοοικονομικές πληροφορίες της χρήσεως 2005 προέρχονται από τις ενοποιημένες οικονομικές καταστάσεις του Ομίλου της χρήσεως 2005, οι οποίες έχουν ελεγχθεί από τον Ορκωτό Ελεγκτή Λογιστή κ. Ιωάννη Β. Καλογερόπουλο (Α.Μ.Σ.Ο.Ε.Λ. 10741) της ελεγκτικής εταιρίας BAKER TILLY HELLAS A.E. και εγκρίθηκαν από το Διοικητικό Συμβούλιο του Ομίλου την 22^η Μαρτίου 2006. Οι εν λόγω οικονομικές καταστάσεις έχουν δημοσιευθεί με την κατάθεση τους στο Χ.Α., στο μητρώο Ανωνύμων Εταιριών και στην ιστοσελίδα του Ομίλου στη διεύθυνση www.ideal.gr.

Οι οικονομικές καταστάσεις έχουν συνταχθεί σύμφωνα με τα Διεθνή Πρότυπα Χρηματοοικονομικής Παρουσίασης (Δ.Π.Χ.Π.) που έχουν υιοθετηθεί από την Ευρωπαϊκή Ένωση και είναι οι πρώτες ετήσιες οικονομικές καταστάσεις που συντάσσονται και δημοσιοποιούνται πάνω σε αυτή τη βάση από την Εταιρία. Δεδομένης της ανάγκης παράθεσης των συγκριτικών στοιχείων της προηγούμενης χρήσης στην ίδια βάση, η αποτίμηση και προσαρμογή της αξίας των επιμέρους περιουσιακών στοιχείων και υποχρεώσεων της Εταιρίας και του Ομίλου έγινε ουσιαστικά την 31^η Δεκεμβρίου 2003, με συνέπεια τη διαφοροποίηση των οικονομικών καταστάσεων που είχαν προγενέστερα συνταχθεί και δημοσιευθεί, σύμφωνα με της προϊσχύουσες διατάξεις των Ελληνικών Γενικά Παραδεκτών Λογιστικών Αρχών («ΓΠΛΑ»). Οι ΓΠΛΑ διαφέρουν σε κάποια σημεία από τα Δ.Π.Χ.Π. Κατά την σύνταξη αυτών των οικονομικών καταστάσεων, η Διοίκηση τροποποίησε κάποιες από τις μεθόδους λογιστικής, αποτίμησης και ενοποίησης που χρησιμοποιούσε σύμφωνα με τις Ελληνικές Γενικά Παραδεκτές Λογιστικές Αρχές ώστε να συνάδουν με τα Δ.Π.Χ.Π. Τα στοιχεία του 2004 παρουσιάζονται αναπροσαρμοσμένα, βάσει των τροποποιήσεων αυτών.

Οι κύριες προσαρμογές που κρίθηκαν αναγκαίες αφορούν:

- την άμεση απόσβεση διαφόρων εξόδων, που είχαν κεφαλαιοποιηθεί στο παρελθόν και αποσβένονταν τμηματικά,
- την προσαρμογή των συντελεστών απόσβεσης των ενσώματων πάγιων περιουσιακών στοιχείων, ώστε να αντικατοπτρίζουν την ωφέλιμη ζωή τους,
- την λογιστική αναγνώριση των υποχρεώσεων της Εταιρίας και του Ομίλου απέναντι στους εργαζομένους, σε σχέση με την μελλοντική καταβολή παροχών ανάλογα με το χρόνο της προϋπηρεσίας του καθενός και τις συμβατικές υποχρεώσεις του Ομίλου,
- τον επαναπροσδιορισμό της αξίας των συμμετοχών σύμφωνα με τα αντίστοιχα Δ.Π.Χ.Π.

Οι οικονομικές αυτές καταστάσεις έχουν συνταχθεί βάσει της αρχής του ιστορικού κόστους, έχουν τροποποιηθεί με εκτίμηση στην δίκαιη αξία, των επενδύσεων και των χρηματοοικονομικών στοιχείων ενεργητικού και παθητικού στην εύλογη αξία μέσω των αποτελεσμάτων.

Οι ενοποιημένες και εταιρικές καταστάσεις είναι βασισμένες στις οικονομικές καταστάσεις που καταρτίζει η Εταιρία σύμφωνα με την φορολογική νομοθεσία και τα ΓΠΛΑ, προσαρμοσμένες με τις κατάλληλες εξωλογιστικές εγγραφές προκειμένου να εναρμονισθούν με τα Δ.Π.Χ.Π. όπως προβλέπεται από τον Ν.2190/20.

Η Εταιρία συντάξε οικονομικές καταστάσεις σύμφωνα με τα Δ.Π.Χ.Π. για πρώτη φορά για τη περίοδο που έληξε την 31^η Μαρτίου 2005. Έχουν τροποποιηθεί αντίστοιχα και οι οικονομικές καταστάσεις της 31.12.2003 & 2004, αλλά και των τριμήνων του 2004.

Ο πίνακας που ακολουθεί παρουσιάζει τις εταιρίες που περιλαμβάνονται στις ενοποιημένες λογιστικές καταστάσεις του Ομίλου INTEAL της χρήσεως 2005.

| Πίνακας εταιριών που συμμετέχουν στις Ενοποιημένες Οικονομικές Καταστάσεις του Ομίλου INTEAL κατά τη χρήση 2005 | | | | | |
|---|-----------------|---------------------------------|---------------------|--|---------------------|
| Εταιρία | Άμεση Συμμετοχή | Έμμεση Συμμετοχή | ΔΛΠ που εφαρμόζεται | Λόγος Ενοποίησης βάση ΔΠΧΠ | Μέθοδος Ενοποίησης |
| INTEAL ΗΛΕΚΤΡΟΝΙΚΗ Α.Ε.Ε. | 100,0% | - | ΔΛΠ 27 | Ο Όμιλος ελέγχει την οικονομική και λειτουργική της πολιτική | Ολική Ενοποίηση |
| INTEAL ΣΥΣΤΗΜΑΤΑ ΤΡΑΠΕΖΙΚΩΝ ΕΜΠΟΡΙΚΩΝ ΕΦΑΡΜΟΓΩΝ Α.Ε.Ε. | 79,2% | - | ΔΛΠ 27 | Ο Όμιλος ελέγχει την οικονομική και λειτουργική της πολιτική | Ολική Ενοποίηση |
| MYMULTISHOP ΗΛΕΚΤΡΟΝΙΚΑ - ΑΝΑΛΩΣΙΜΑ Α.Ε.Ε. | 100,0% | - | ΔΛΠ 27 | Ο Όμιλος ελέγχει την οικονομική και λειτουργική της πολιτική | Ολική Ενοποίηση |
| ΑΝΤΑΚΟΜ - ΠΡΟΗΓΜΕΝΕΣ ΕΦΑΡΜΟΓΕΣ ΔΙΑΔΙΚΤΥΟΥ Α.Ε. | 61,2% | - | ΔΛΠ 27 | Ο Όμιλος ελέγχει την οικονομική και λειτουργική της πολιτική | Ολική Ενοποίηση |
| IDEAL GRAFICO LTD ⁽¹⁾ | 25,0% | - | ΔΛΠ 36 | | Καθαρή Θέση |
| D.D. SYNERGY HELLAS ΑΕΕ ΠΑΡΟΧΗΣ ΥΠΗΡΕΣΙΩΝ ΠΛΗΡΟΦΟΡΙΚΗΣ | - | 18,7% μέσω της INTEAL ΣΥΣΤΗΜΑΤΑ | ΔΛΠ 39 | | Κόστος Κτήσης |
| SPACEPHONE ΤΗΛΕΠΙΚΟΙΝΩΝΙΕΣ - ΠΛΗΡΟΦΟΡΙΚΗ Α.Ε.Ε. ⁽²⁾ | 50,0% | - | ΔΛΠ 31 | Από κοινού ελεγχόμενη εταιρία μεταξύ των δύο μετόχων | Αναλογική Ενοποίηση |

Πηγή: Δημοσιευμένες και ελεγμένες οικονομικές καταστάσεις σύμφωνα με τα ΔΛΠ.

Σημειώσεις:

(1) IDEAL GRAFICO LTD

Η εταιρεία ανήκε κατά 100% στον Όμιλο INTEAL και ενοποιούνταν με τη μέθοδο της ολικής ενοποίησης περιλαμβανομένων και των οικονομικών καταστάσεων της 30.9.2005. Της 24.10.2005 υπογράφηκε μνημόνιο και σε συνδυασμό με την απόφαση της γενικής συνέλευσης της 24.11.2005 μειώθηκε το ποσοστό του Ομίλου στο 25%. Το οριστικό συμφωνητικό για την μεταβίβαση του ποσοστού υπογράφηκε το Μάρτιο του 2006. Συνέπεια του ως άνω διακανονισμού ήταν να συντρέχουν οι προϋποθέσεις του ΔΛΠ 27, για τη μη ολική ενοποίηση της εταιρείας, εφόσον ο Όμιλος INTEAL έχασε το δικαίωμα να κατευθύνει την οικονομική και επιχειρηματική πολιτική της θυγατρικής. Η εταιρεία ενοποιήθηκε με τη μέθοδο της καθαρής θέσης, η οποία είναι η λογιστική πολιτική κατά την οποία η επένδυση καταχωρείται αρχικά στο κόστος και αναπροσαρμόζεται μετέπειτα για τη μετά την απόκτηση μεταβολή του μεριδίου του επενδυτή στα καθαρά περιουσιακά στοιχεία της εκδότριας. Η κατάσταση λογαριασμού αποτελεσμάτων αντανάκλα το μερίδιο του επενδυτή στα αποτελέσματα των εργασιών της εκδότριας. Η συμμετοχή έχει απομειωθεί σύμφωνα με το ΔΛΠ 36. Η καθαρή θέση και τα τελικά αποτελέσματα δεν επηρεάστηκαν λόγω της διαφοράς στον τρόπο ενοποίησης.

(2) SPACEPHONE ΤΗΛΕΠΙΚΟΙΝΩΝΙΕΣ – ΠΛΗΡΟΦΟΡΙΚΗ Α.Ε.Ε.

Η εταιρεία SPACEPHONE ΤΗΛΕΠΙΚΟΙΝΩΝΙΕΣ – ΠΛΗΡΟΦΟΡΙΚΗ Α.Ε.Ε. είναι από κοινού ελεγχόμενη εταιρία μεταξύ των δύο μετόχων (ΟΜΙΛΟΥ INTEAL 50% και SPACE HELLAS Α.Ε. 50%) οι οποίοι συμμετέχουν στον έλεγχο και την διοίκηση της εταιρείας. Με την αναλογική ενοποίηση της εταιρείας στον ενοποιημένο ισολογισμό λαμβάνεται το μερίδιο του Ομίλου (50%), στα περιουσιακά στοιχεία, τις υποχρεώσεις, τις απαιτήσεις, στα έσοδα και τις δαπάνες «γραμμή προς γραμμή» με τα όμοια στοιχεία των ενοποιημένων οικονομικών καταστάσεων. Η SPACEPHONE στην οποία ο Όμιλος INTEAL συμμετέχει με ποσοστό 50% ενοποιείται αναλογικά με ενσωμάτωση του 50% των κονδυλίων των οικονομικών καταστάσεων με βάση το ΔΛΠ 31. Έχουν γίνει προβλέψεις για την προσαρμογή της ενοποιούμενης αξίας, λαμβάνοντας υπόψη της τις παρατηρήσεις του πιστοποιητικού του ορκωτού ελεγκτή αλλά και των λοιπών πληροφοριών που υπήρχαν την στιγμή της ενοποίησης.

Η IDEAL GRAFICO πωλήθηκε το Νοέμβριο του 2005 σε μία κυπριακή εταιρία η οποία ανήκει στη διοίκηση της και δεν σχετίζεται με τους βασικούς μετόχους, τα διοικητικά, διαχειριστικά και εποπτικά όργανα και ανώτερα διοικητικά στελέχη του Ομίλου INTEAL.

Στη σύμβαση πώλησης αναφέρεται ρητά ότι ο Όμιλος INTEAL δεν ευθύνεται για οποιαδήποτε υποχρέωση ή απαίτηση έναντι του αγοραστή της IDEAL GRAFICO.

Θυγατρικές είναι οι εταιρείες τις οποίες ο Όμιλος INTEAL, άμεσα ή έμμεσα, ελέγχει την οικονομική και λειτουργική της πολιτική. Οι θυγατρικές εταιρείες ενοποιούνται πλήρως (ολική ενοποίηση) από την ημερομηνία κατά την οποία αποκτάται ο έλεγχος επ' αυτών και παύουν να ενοποιούνται από την ημερομηνία που τέτοιος έλεγχος δεν υφίσταται. Οι εξαγορές θυγατρικών εταιρειών λογίζονται βάσει της μεθόδου εξαγοράς. Το κόστος κτήσης μιας θυγατρικής υπολογίζεται στην εύλογη αξία των στοιχείων ενεργητικού που μεταφέρονται, των μετοχών που εκδόθηκαν και των υποχρεώσεων που αναλήφθηκαν κατά την ημερομηνία της εξαγοράς, πλέον τυχόν κόστους που συνδέεται άμεσα με την εξαγορά. Τα αναγνωρίσιμα περιουσιακά στοιχεία, υποχρεώσεις και ενδεχόμενες υποχρεώσεις που αποκτώνται σε μία επιχειρηματική συνένωση

επιμετρούνται κατά την εξαγορά στις εύλογες αξίες της, ανεξαρτήτως του ποσοστού συμμετοχής. Το πλεόνασμα του κόστους εξαγοράς πέραν της εύλογης αξίας των αναγνωρίσιμων καθαρών περιουσιακών στοιχείων που αποκτήθηκαν, καταχωρείται ως υπεραξία. Στις ανωτέρω θυγατρικές του Ομίλου που ενοποιούνται με την μέθοδο της ολικής ενοποίησης δεν λογίζεται υπεραξία λόγω της αρνητικής καθαρής θέσης των εταιρειών αυτών που οφείλεται σε σωρευμένες ζημιές προηγούμενων χρήσεων και των βραχυπρόθεσμων υποχρεώσεων τους.

Ορισμένες θυγατρικές που βρίσκονται σε αδράνεια έχουν πλήρως διαγραφεί και ως εκ τούτου δεν παρουσιάζονται στον ως άνω πίνακα.

4.14.1 Χρηματοοικονομικές Πληροφορίες Ενοποιημένων Αποτελεσμάτων 2004 – 2005

Στον πίνακα που ακολουθεί παρουσιάζεται η εξέλιξη του ενοποιημένου κύκλου εργασιών και των ενοποιημένων αποτελεσμάτων του Ομίλου κατά της 2004 – 2005:

| ΑΠΟΤΕΛΕΣΜΑΤΑ ΧΡΗΣΗΣ | | |
|---|----------------|---------------|
| (σε χιλ. ευρώ) | 2004 | 2005 |
| Έσοδα Πωλήσεων | 47.064 | 40.173 |
| Μείον: Κόστος Πωλήσεων ⁽¹⁾ | 38.356 | 32.656 |
| Μικτό Κέρδος (εκμετάλλευσης) | 8.708 | 7.517 |
| % επί του κύκλου εργασιών | 18,5% | 18,7% |
| Άλλα Έσοδα Εκμετάλλευσης | 605 | 1.236 |
| Σύνολο | 9.313 | 8.753 |
| Μείον: Έξοδα Διοικητικής Λειτουργίας ⁽¹⁾ | 4.702 | 3.715 |
| Μείον: Έξοδα Διάθεσης ⁽¹⁾ | 3.646 | 3.582 |
| Σύνολο Λειτουργικών Εξόδων | 8.348 | 7.297 |
| % επί του κύκλου εργασιών | 17,7% | 18,2% |
| Λειτουργικό Αποτέλεσμα ⁽¹⁾ | 965 | 1.456 |
| % επί του κύκλου εργασιών | 2,1% | 3,6% |
| Κέρδη προ Τόκων, Αποσβέσεων και Φόρων | 965 | 1.456 |
| % επί του κύκλου εργασιών | 2,1% | 3,6% |
| Χρηματοοικονομικό Αποτέλεσμα | (2.582) | (524) |
| Κέρδη προ Αποσβέσεων και Φόρων | (1.617) | 932 |
| % επί του κύκλου εργασιών | (3,4%) | 2,3% |
| Μείον: Αποσβέσεις | 1.157 | 138 |
| Κέρδη / (Ζημιές) προ Φόρων Χρήσης | (2.774) | 794 |
| % επί του κύκλου εργασιών | (5,9%) | 2,0% |
| Μείον: Φόροι Χρήσης & Λοιποί Φόροι | 302 | 342 |
| Μείον: Αμοιβές Δ.Σ. ⁽²⁾ | 0 | 0 |
| Κέρδη / (Ζημιές) μετά από Φόρους Χρήσης & Αμοιβές Δ.Σ. | (3.076) | 452 |
| % επί του κύκλου εργασιών | (6,5%) | 1,1% |
| Μείον: Φόροι Φορολογικού Ελέγχου Προηγ. Χρήσεων | | |
| Δικαιώματα Μειοψηφίας ⁽³⁾ | 0 | 0 |
| Κέρδη / (Ζημιές) μετά από Φόρους, Αμοιβές Δ.Σ., Διαφορές Φορολογικού Ελέγχου & Δικαιώματα Μειοψηφίας | (3.076) | 452 |
| % επί του κύκλου εργασιών | (6,5%) | 1,1% |

Πηγή: Δημοσιευμένες και ελεγμένες οικονομικές καταστάσεις σύμφωνα με τα ΔΛΠ.

Σημείωση: Τυχόν αποκλίσεις από της δημοσιευμένες οικονομικές καταστάσεις οφείλονται σε στρογγυλοποιήσεις

(1) Το Κόστος Πωλήσεων, τα Έξοδα Διοικητικής Λειτουργίας και Διάθεσης δεν ενσωματώνουν αποσβέσεις.

(2) Οι αμοιβές των μελών του Δ.Σ. για την ιδιότητα της αυτή ήταν μηδενικές κατά την περίοδο 2004 – 2005

- (3) Στις ενοποιημένες οικονομικές καταστάσεις που συντάσσει η Εταιρία δίνονται δικαιώματα μειοψηφίας για τις θυγατρικές εταιρείες INTEAL ΣΥΣΤΗΜΑΤΑ και ADACOM μέχρι το ύψος συμμετοχής της μειοψηφίας στα ίδια κεφάλαια των εταιρειών αυτών και όχι πέραν αυτού. Στα αποτελέσματα της χρήσης δεν υπήρχαν οι προϋποθέσεις για να λογιστούν δικαιώματα μειοψηφίας.

Σύμφωνα με τις δημοσιευμένες και ελεγμένες οικονομικές καταστάσεις της χρήσης 2005, οι οποίες έχουν συνταχθεί σύμφωνα με τα Διεθνή Πρότυπα Χρηματοοικονομικής Παρουσίασης (Δ.Π.Χ.Π.) οι αποσβέσεις δεν επιβαρύνουν το Κόστος Πωληθέντων και τα Συνολικά Λειτουργικά Έξοδα αλλά αφαιρούνται από τα αποτελέσματα πριν τον καταλογισμό του Φόρου Εισοδήματος.

4.14.2 Εξέλιξη Ενοποιημένου Κύκλου Εργασιών – Ενοποιημένων Αποτελεσμάτων 2004 – 2005

Ανάλυση Ενοποιημένου Κύκλου Εργασιών

Ο ενοποιημένος κύκλος εργασιών διαμορφώθηκε σε € 40.172 χιλ. στη χρήση 2005, έναντι € 47.064 χιλ. στη χρήση 2004 παρουσιάζοντας μείωση της τάξεως του 14,6%. Η μείωση του ενοποιημένου κύκλου εργασιών κατά το 2005 σε σχέση με το 2004 οφείλεται:

- Μείωση € 3,5 εκατ., λόγω μη ενοποίησης της IDEAL GRAFICO LTD (Βλέπε Παράγραφο 4.14),
- Μείωση € 1,2 εκατ., των πωλήσεων εμπορευμάτων πληροφορικής,
- Μείωση € 0,9 εκατ., των πωλήσεων προϊόντων και υπηρεσιών αυτοματισμού γραφείου,
- Μείωση € 0,9 εκατ., στα έσοδα από παροχή λύσεων πληροφορικής, και υποστήριξης σε τελικούς πελάτες,
- Μείωση € 1,5 εκατ., στα έσοδα υπηρεσιών τηλεπικοινωνιών,
- Αύξηση € 1,0 εκατ., στα έσοδα υπηρεσιών και προϊόντων ψηφιακής ασφάλειας.

Ο παρακάτω πίνακας παρουσιάζει την εξέλιξη του ενοποιημένου κύκλου εργασιών του Ομίλου INTEAL για την περίοδο 2004 – 2005.

Η παρακάτω ανάλυση ταυτίζεται ουσιαστικά και με την ανάλυση ανά δραστηριότητα της Εταιρίας καθώς κάθε μία από της ενοποιούμενες εταιρίες ταυτίζεται ουσιαστικά με ένα συγκεκριμένο τομέα δραστηριότητας. Πιο συγκεκριμένα:

- Η INTEAL ΗΛΕΚΤΡΟΝΙΚΗ δραστηριοποιείται κυρίως στην «Εμπορία Προϊόντων Πληροφορικής & Προβολικών Συστημάτων»
- Η INTEAL ΣΥΣΤΗΜΑΤΑ δραστηριοποιείται κυρίως στην «Παροχή Λύσεων Πληροφορικής» και στην «Εμπορία Ζυγιστικών Μηχανών»
- Η MY MULTI SHOP δραστηριοποιείται κυρίως στην «Εμπορία Προϊόντων Αυτοματισμού Γραφείου»
- Η ANTAKOM δραστηριοποιείται κυρίως στην «Παροχή Υπηρεσιών Ψηφιακής Ασφάλειας»
- Τέλος, ο Όμιλος INTEAL παρέχει διοικητικές και οργανωτικές υπηρεσίες στις θυγατρικές του εταιρίες.

Το μεγαλύτερο τμήμα των πωλήσεων του Ομίλου INTEAL πραγματοποιείται στην Ελληνική επικράτεια, ενώ η δραστηριότητα του Ομίλου INTEAL στο εξωτερικό ενσωματώνεται στις πωλήσεις της IDEAL GRAFICO, η οποία δραστηριοποιείται στην Κύπρο.

| Ανάλυση Ενοποιημένου Κύκλου Εργασιών Ανά Εταιρία | | | | |
|--|---------------|---------------|---------------|---------------|
| (σε χιλ. ευρώ) | 2004 | % | 2005 | % |
| INTEAL ΗΛΕΚΤΡΟΝΙΚΗ | 20.799 | 44,2% | 19.286 | 48,0% |
| INTEAL ΣΥΣΤΗΜΑΤΑ | 9.566 | 20,3% | 8.692 | 21,6% |
| MY MULTISHOP | 4.825 | 10,3% | 3.889 | 9,7% |
| ANTAKOM | 1.135 | 2,4% | 2.208 | 5,5% |
| ΟΜΙΛΟΣ INTEAL | 1.254 | 2,7% | 1.328 | 3,3% |
| SPACEPHONE ⁽¹⁾ | 8.856 | 18,8% | 7.451 | 18,5% |
| IDEAL GRAFICO ⁽²⁾ | 3.440 | 7,3% | 0 | 0,0% |
| IDEAL SOLUTIONS ⁽³⁾ | 0 | 0,0% | 0 | 0,0% |
| MAS ⁽⁴⁾ | 38 | 0,1% | 0 | 0,0% |
| μείον: Διεταιρικές Συναλλαγές | (2.850) | (6,1%) | (2.682) | (6,7%) |
| Σύνολο | 47.064 | 106,1% | 40.173 | 100,0% |

Πηγή: Ο παραπάνω πίνακας έχει συνταχθεί από την Εταιρία και δεν έχει ελεγχθεί από Ορκωτό Ελεγκτή – Λογιστή.

Σημείωση: Ο ενοποιημένος κύκλος εργασιών των χρήσεων 2004 & 2005 προκύπτει από τις ελεγμένες οικονομικές καταστάσεις βάσει των ΔΛΠ.

(1) Τα οικονομικά αποτελέσματα της χρήσης 2005, περιλαμβάνουν την SPACEPHONE στις ενοποιημένες οικονομικές καταστάσεις με βάση το ΔΛΠ 31.

(2) Η IDEAL GRAFICO περιλαμβάνεται στις ενοποιημένες οικονομικές καταστάσεις με τη μέθοδο της Καθαρής Θέσης από το 2005 και μετά διότι τον Οκτώβριο του 2005 αποφασίσθηκε η πώληση του 75% της εταιρίας.

(3) Η IDEAL SOLUTIONS απορροφήθηκε από την ANTAKOM το 2004

(4) Η MEDITERRANEAN ADVANCED SYSTEMS (MAS) απορροφήθηκε από τη MY MULTI SHOP το 2004

Ο Όμιλος INTEAL εμφανίζει σημαντική εξάρτηση από τους πελάτες του. Κατά τη χρήση 2005, ο μεγαλύτερος πελάτης της Εταιρίας πραγματοποίησε αγορές της τάξεως του 11,2% των ενοποιημένων πωλήσεων της Εταιρίας κατά την ίδια χρήση.

Κόστος Πωληθέντων

Το κόστος πωλήσεων για τη χρήση 2005 διαμορφώθηκε σε € 32.656 χιλ. μειωμένο κατά € 5.700 χιλ. σε σχέση με το 2004 και διαμορφώθηκε σε 81,3% του κύκλου εργασιών από 81,5% το 2004.

| Ανάλυση Κόστους Πωλήσεων (προ αποσβέσεων) | | |
|--|---------------|---------------|
| (σε χιλ. ευρώ) | 2004 | 2005 |
| Κόστος Πωληθέντων Εμπορευμάτων | 27.457 | 25.614 |
| Κόστος Πωληθέντων Υπηρεσιών | | |
| Αμοιβές και Έξοδα Προσωπικού | 574 | 631 |
| Αμοιβές και Έξοδα Τρίτων | 1.984 | 1.598 |
| Κόστος Πωληθέντων Εμπορευμάτων & Υπηρεσιών Εξωτερικού ⁽¹⁾ | 2.932 | |
| Κόστος Πωληθέντων Εμπορευμ. & Υπηρεσ. Κλάδου Τηλεπικ. ⁽²⁾ | 6.911 | 5.665 |
| Κόστος ενδοεταιρικών συναλλαγών | (1.504) | (852) |
| Σύνολο | 38.356 | 32.656 |

Πηγή: Ο παραπάνω πίνακας έχει συνταχθεί από την Εταιρία και δεν έχει ελεγχθεί από Ορκωτό Ελεγκτή – Λογιστή.

Σημείωση: Τυχόν αποκλίσεις από τις δημοσιευμένες οικονομικές καταστάσεις οφείλονται σε στρογγυλοποιήσεις

(1) Το «Κόστος Πωληθέντων Εμπορευμάτων & Υπηρεσιών Εξωτερικού» αναφέρεται στην IDEAL GRAFICO και δεν υπάρχει διαθέσιμος καταμερισμός σε «Κόστος Πωληθέντων Εμπορευμάτων», «Κόστος Πωληθέντων Υπηρεσιών» κτλ.

(2) Το «Κόστος Πωληθέντων Εμπορευμάτων & Υπηρεσιών Κλάδου Τηλεπικοινωνιών» αναφέρεται στην SPACEPHONE και δεν υπάρχει διαθέσιμος καταμερισμός σε «Κόστος Πωληθέντων Εμπορευμάτων», «Κόστος Πωληθέντων Υπηρεσιών» κτλ.

Άλλα Έσοδα Εκμετάλλευσης

Τα άλλα έσοδα εκμετάλλευσης περιλαμβάνουν μεταξύ άλλων έσοδα από παροχή υπηρεσιών σε τρίτους, έσοδα υπεκμίσθωσης ακινήτων και για τη χρήση και για τη χρήση 2005 ανήλθαν σε € 1.236 χιλ.

Λειτουργικά Έξοδα

Τα συνολικά Λειτουργικά Έξοδα το 2005 διαμορφώθηκαν σε € 7.297 χιλ. παρουσιάζοντας μείωση κατά 12,6% σε σχέση με το 2004.

| Ανάλυση Έξόδων Διοικητικής Λειτουργίας και Λειτουργίας Διάθεσης (προ αποσβέσεων) | | |
|--|--------------|--------------|
| (σε χιλ. ευρώ) | 2004 | 2005 |
| Αμοιβές & Έξοδα Προσωπικού | 4.998 | 4.390 |
| Αμοιβές & Έξοδα Τρίτων | 3.269 | 3.331 |
| Παροχές Τρίτων | 1.899 | 1.690 |
| Φόροι & Τέλη | 163 | 213 |
| Διάφορα Έξοδα | 526 | 352 |
| Λειτουργικές Δαπάνες Εξωτερικού ⁽¹⁾ | 666 | |
| Λειτουργικές Δαπάνες Κλάδου Τηλεπικοινωνιών ⁽²⁾ | 1.187 | 1.381 |
| Μείον: | | |
| Δαπάνες που Καταλογίσθηκαν στο Κόστος Πωληθέντων | (2.784) | (2.229) |
| Κόστος Ενδοεταιρικών Δαπανών | (1.576) | (1.831) |
| Σύνολο Έξόδων Διοικητικής Λειτουργίας ⁽³⁾ | 4.702 | 3.715 |
| Σύνολο Έξόδων Λειτουργίας Διάθεσης ⁽³⁾ | 3.646 | 3.582 |
| Αποσβέσεις Ενσωματωμένες στο Λειτουργικό Κόστος ⁽³⁾ | 0 | 0 |
| Αποσβέσεις μη Ενσωματωμένες στο Λειτουργικό Κόστος ⁽³⁾ | 1.157 | 138 |

Πηγή: Ο παραπάνω πίνακας έχει συνταχθεί από την Εταιρία και δεν έχει ελεγχθεί από Ορκωτό Ελεγκτή – Λογιστή.

Σημείωση: Τυχόν αποκλίσεις από τις δημοσιευμένες οικονομικές καταστάσεις οφείλονται σε στρογγυλοποιήσεις

- (1) Οι λειτουργικές δαπάνες εξωτερικού αναφέρονται στην IDEAL GRAFICO και δεν υπάρχει διαθέσιμος καταμερισμός σε «Αμοιβές & Έξοδα Προσωπικού», «Αμοιβές & Έξοδα Τρίτων» κτλ.
- (2) Οι λειτουργικές δαπάνες κλάδου τηλεπικοινωνιών αναφέρονται στην SPACEPHONE και δεν υπάρχει διαθέσιμος καταμερισμός σε «Αμοιβές & Έξοδα Προσωπικού», «Αμοιβές & Έξοδα Τρίτων» κτλ.
- (3) Σύμφωνα με της δημοσιευμένες και ελεγμένες οικονομικές καταστάσεις της χρήσης 2005, οι οποίες έχουν συνταχθεί σύμφωνα με τα Διεθνή Πρότυπα Χρηματοοικονομικής Παρουσίασης (Δ.Π.Χ.Π.) οι αποσβέσεις δεν επιβαρύνουν το Κόστος Πωληθέντων και τα Συνολικά Λειτουργικά Έξοδα αλλά αφαιρούνται από τα αποτελέσματα πριν τον καταλογισμό του Φόρου Εισοδήματος.

Τα συνολικά Λειτουργικά Έξοδα για το 2005 κατανέμονται σε € 3.715 χιλ. σε Έξοδα Διοικητικής Λειτουργίας και € 3.582 σε Έξοδα Λειτουργίας Διάθεσης.

Το σύνολο των Λειτουργικών Εξόδων αντιστοιχεί σε 18,2% και 17,7% του Ενοποιημένου Κύκλου Εργασιών του Ομίλου INTEAL για τη χρήση 2005 και 2004 αντίστοιχα.

Σημαντικότεροι παράγοντες που επηρέασαν τη διαμόρφωση των συνολικών λειτουργικών εξόδων είναι :

- Η μείωση των αμοιβών του προσωπικού συνέπεια της μείωσης του αριθμού των εργαζομένων στον Όμιλο INTEAL και στις θυγατρικές του
- Η μη ενοποίηση της IDEAL GRAFICO (βλέπε επόμενη παράγραφο)

Αγορά / Πώληση Συμμετοχών & Χρεογράφων

Η IDEAL GRAFICO ανήκε κατά 100% στον Όμιλο INTEAL και ενοποιούνταν με τη μέθοδο της ολικής ενοποίησης μέχρι και τις οικονομικές καταστάσεις της 30.9.2005. Την 24.10.2005 υπογράφηκε μνημόνιο μεταξύ του Ομίλου INTEAL και αγοραστών της εταιρίας και σε συνδυασμό με την απόφαση της γενικής συνέλευσης των μετόχων της IDEAL GRAFICO την 24.11.2005, ο Όμιλος INTEAL μείωσε το ποσοστό του στην IDEAL GRAFICO στο 25%. Το οριστικό συμφωνητικό για τη μεταβίβαση του ποσοστού υπογράφηκε το Μαρτίου του 2006. Συνέπεια του ως άνω διακανονισμού ήταν να συντρέχουν οι προϋποθέσεις του ΔΛΠ 27, για τη μη ολική ενοποίηση της IDEAL GRAFICO, εφόσον ο Όμιλος INTEAL έχασε το δικαίωμα να κατευθύνει την οικονομική και επιχειρηματική πολιτική της θυγατρικής.

Την 31.12.2005, η IDEAL GRAFICO ενοποιήθηκε με τη μέθοδο της καθαρής θέσης, η οποία είναι η λογιστική πολιτική κατά την οποία η επένδυση καταχωρείται αρχικά στο κόστος και αναπροσαρμόζεται μετέπειτα για τη μετά την απόκτηση μεταβολή του μεριδίου του επενδυτή στα καθαρά περιουσιακά στοιχεία της εκδότριας. Η κατάσταση λογαριασμού αποτελεσμάτων αντανακλά το μερίδιο του επενδυτή στα αποτελέσματα των εργασιών του Ομίλου INTEAL. Η συμμετοχή στην IDEAL GRAFICO έχει απομειωθεί σύμφωνα με το ΔΛΠ 36.

Η καθαρή θέση και τα τελικά αποτελέσματα δεν επηρεάστηκαν λόγω της διαφοράς στον τρόπο ενοποίησης. Πιο συγκεκριμένα τα σχετικά ποσά και η επίδραση τους επί των ενοποιημένων οικονομικών καταστάσεων της 31/12/2005 αναλύονται ως εξής:

| Περιγραφή | Καθαρή θέση της 31/12/2005 σε χιλ. €. |
|---|---|
| Κόστος Συμμετοχής ⁽¹⁾ | 4.348 |
| Τίμημα πώλησης | (532) |
| Ζημιές προηγούμενων χρόνων ⁽²⁾ | (4.040) |
| Καθαρή διαφορά | <u>(224)</u> |
| Ζημιά περιόδου 2006 ⁽³⁾ | 224 |
| Τελικό αποτέλεσμα | <u>0</u> |

Πηγή: Όμιλος Ιντεάλ

(1) Το ποσό περιλαμβάνει και την κεφαλαιοποίηση της απαίτησης ύψους € 1.584

(2) Περιλαμβάνονται και οι προβλέψεις για την υποτίμηση της συμμετοχής

(3) Περιλαμβάνει το διάστημα από την 1/1/2005 και μέχρι την ημερομηνία πώλησης

Ο λόγος για τον οποίο ο επηρεασμός των αποτελεσμάτων είναι μηδενικός οφείλεται στον αντιλογισμό προβλέψεων οι οποίες είχαν πραγματοποιηθεί κατά την πρώτη εφαρμογή των Δ.Π.Χ.Π. για την ορθή ενοποίηση της συμμετοχής αυτής (γεγονός το οποίο συνέβαλε στην επιβάρυνση της αρνητικής καθαρής θέσης ύψους € 49,4 εκ). Συνεπώς οι προβλέψεις αυτές αντιλογίστηκαν στο βαθμό που αφορούσαν κονδύλια τα οποία είχαν μεταφερθεί στα αποτελέσματα της περιόδου του 2005. Πιο συγκεκριμένα τα ποσά των προβλέψεων αφορούσαν αφενός αποσβέσεις παγίων, καταστροφή απαξιωμένων αποθεμάτων, διαγραφή επισφαλών απαιτήσεων και λοιπές δαπάνες και αφετέρου προβλέψεις για την υποτίμηση της ίδιας της αξίας της συμμετοχής.

Σχετική επιστολή του τακτικού Ορκωτού Ελεγκτή Λογιστή κ. Ιωάννη Β. Καλογερόπουλου (Α.Μ.Σ.Ο.Ε.Λ. 10741) της ελεγκτικής εταιρίας BAKER TILLY HELLAS A.E που διευκρινίζει τον λογιστικό χειρισμό της πώλησης συμμετοχών των εταιριών GRAFICO Ltd και SPACEPHONE ΤΗΛΕΠΙΚΟΙΝΩΝΙΕΣ - ΠΛΗΡΟΦΟΡΙΚΗ Α.Ε.Ε. αναφέρει τα ακόλουθα:

<< Σχετικά με το θέμα της εταιρείας Ι. Grafico διευκρινίζουμε ότι η εταιρεία ανήκε 100% στον Όμιλο Ιντεάλ και ενοποιούνταν με τη μέθοδο της ολικής ενοποίησης έως και τις οικονομικές καταστάσεις της 30/9/2005. Στη συνέχεια η εταιρεία πωλήθηκε κατά 75% (στις 24/10/2005), με συνέπεια να συντρέχουν οι προϋποθέσεις του ΔΛΠ 27, για τη μη ολική ενοποίησή της. Η εταιρεία Ι Grafico στις οικονομικές καταστάσεις της 31/12/2005 ενοποιήθηκε με τη μέθοδο της καθαρής θέσης. Τα αποτελέσματα της περιόδου 01/01/2005 μέχρι την ημερομηνία πώλησης (24/10/2005), περιλαμβάνονται στα αποτελέσματα των οικονομικών καταστάσεων της 31/12/2005 και δεν εμφανίζονται διακεκριμένα με βάση το Δ.Π.Χ.Π. 5, διότι η καθαρή διαφορά εσόδων-εξόδων είναι μηδενική.

Σχετικά με το θέμα της πώλησης της συμμετοχής στην εταιρεία Spacephone, στις ενοποιημένες περιοδικές οικονομικές καταστάσεις της 31ης Μαρτίου 2006, η συγκεκριμένη επένδυση χαρακτηρίστηκε ως συμμετοχή προς πώληση («Held for sale») και είχε λογιστική μεταχείριση με βάση το ΔΠΧΠ 5 «Μη Κυκλοφορούντα Στοιχεία Ενεργητικού προς Πώληση και Διακοπτόμενες Δραστηριότητες». Τα αποτελέσματα της περιόδου 1/1/2006 μέχρι την ημερομηνία πώλησης (11/04/2006), περιλαμβάνονται στις ενοποιημένες οικονομικές καταστάσεις της 30/09/2006 και δεν εμφανίζονται διακεκριμένα με βάση το Δ.Π.Χ.Π. 5, διότι η καθαρή διαφορά δεν είναι σημαντική (ποσού € 30.000).

Συμπερασματικά, θα θέλαμε να τονίσουμε ότι σε κάθε περίπτωση ενοποίησης των συμμετοχών των εταιρειών I Grafico και Spacephone, η Ενοποιημένη Καθαρή Θέση και τα Καθαρά Αποτελέσματα μετά από Φόρους, δεν θα είχαν διαφοροποιηθεί, αφού έχουν συμπεριληφθεί τα συνολικά έσοδα και έξοδα που αναλογούσαν στην κάθε περίοδο και για κάθε μία από τις ανωτέρω δύο ενοποιημένες εταιρείες. Η όποια διαφορά, θα αφορούσε σε αναλυτικότερη απεικόνιση των σχετικών κονδυλίων των αποτελεσμάτων ως διακοπτόμενες δραστηριότητες, τα οποία όμως σε κάθε περίπτωση θεωρούνται ως μη σημαντικά στο σύνολο των ενοποιημένων ποσών (κάτω των 5%), ενώ ταυτόχρονα έχουν δοθεί αναλύσεις στις οικονομικές καταστάσεις για σκοπούς συγκρισιμότητας >>.

Χρηματοοικονομικό Αποτέλεσμα

Αποτέλεσμα του μνημονίου το οποίο υπογράφηκε μεταξύ των πιστωτριών τραπεζών και του Ομίλου INTEAL ήταν οι χρηματοοικονομικές δαπάνες του Ομίλου INTEAL για τη χρήση 2005 να ανέλθουν σε € 609 χιλ. ενώ για τη χρήση 2004 είχαν διαμορφωθεί σε € 2.633 χιλ. Τα αντίστοιχα χρηματοοικονομικά έσοδα ανήλθαν σε € 85 και 52 χιλ.

Το μνημόνιο αυτό υπογράφηκε την 18.11.2005 και προέβλεπε α) τη μείωση του χρηματοοικονομικού κόστους του υφιστάμενου δανεισμού και β) τη στήριξη των τραπεζών και της μετόχου THRUSH INVESTMENT HOLDINGS Ltd. στην αύξηση του μετοχικού κεφαλαίου έτσι ώστε να εξασφαλισθεί η επιτυχία της. Στόχος της αύξησης είναι η σημαντική μείωση του δανεισμού, αλλά και η μεταβολή των ιδίων κεφαλαίων της Εταιρίας και των θυγατρικών της, σε θετικά.

Κέρδη / (Ζημίες) μετά από Φόρους, Αμοιβές Δ.Σ. & Φόρους Φορολογικού Ελέγχου Προηγούμενων Χρήσεων

Καμία εταιρία του Ομίλου ούτε η εταιρία Όμιλος INTEAL, δεν έχουν χορηγήσει αμοιβές στα μέλη του Δ.Σ. (με εξαίρεση τα μέλη τα οποία είναι μισθωτοί (διατηρούν υπαλληλική σχέση) και αμείβονται βάση σύμβασης εξαρτημένης εργασίας ή προσφέρουν νομικές υπηρεσίες. Οι μικτές ετήσιες αποδοχές τους περιλαμβάνονται στα έξοδα διοίκησης της Εταιρίας.

Συνεπώς μετά την αφαίρεση όλων των εξόδων, ζημιών και φόρων, τα Καθαρά Κέρδη μετά από Φόρους, Αμοιβές Δ.Σ. & Φόρους Φορολογικού Ελέγχου Προηγούμενων Χρήσεων για τη χρήση 2005 ανήλθαν σε € 452 χιλ. από € (3.075) χιλ. το 2004.

Ο πίνακας που ακολουθεί παρουσιάζει την εξέλιξη των Κερδών / Ζημιών μετά Φόρων ανά Εταιρία του Ομίλου INTEAL για την περίοδο 2004 – 2005.

| Ανάλυση Ενοποιημένου Κερδών Μετά από Φόρους & Δικ. Μειοψηφίας Ανά Εταιρία | | | | |
|---|----------------|---------------|------------|---------------|
| (σε χιλ. ευρώ) | 2004 | % | 2005 | % |
| INTEAL ΗΛΕΚΤΡΟΝΙΚΗ | (1.723) | 56,0% | 228 | 50,4% |
| INTEAL ΣΥΣΤΗΜΑΤΑ | (1.333) | 43,3% | 98 | 21,7% |
| MY MULTI SHOP | (7) | 0,2% | (140) | (31,0%) |
| ANTAKOM | 39 | (1,3%) | 93 | 20,6% |
| ΟΜΙΛΟΣ INTEAL | (333) | 10,8% | 131 | 29,0% |
| SPACEPHONE ⁽¹⁾ | 536 | (17,4%) | 42 | 9,3% |
| IDEAL GRAFICO ⁽²⁾ | (197) | 6,4% | | 0,0% |
| IDEAL SOLUTIONS ⁽³⁾ | | 0,0% | | 0,0% |
| MAS ⁽⁴⁾ | | 0,0% | | 0,0% |
| μείων: Διαφορές Ενοποίησης ⁽⁵⁾ | (57) | 1,9% | | 0,0% |
| Σύνολο | (3.075) | 100,0% | 452 | 100,0% |

Σημείωση: Η κατανομή των Κερδών μετά Φόρων & Δικαιωμάτων Μειοψηφίας των χρήσεων 2004 & 2005 έχει γίνει με βάση τις ελεγμένες και δημοσιευμένες οικονομικές καταστάσεις των επιμέρους εταιριών οι οποίες έχουν συνταχθεί σύμφωνα με τα ΔΛΠ εκτός αυτά της SPACEPHONE της οποίας έχουν συνταχθεί σύμφωνα με το ΕΓΛΣ

(1) Τα οικονομικά αποτελέσματα της χρήσης 2005, περιλαμβάνουν την SPACEPHONE στις ενοποιημένες οικονομικές καταστάσεις με βάση το ΔΛΠ 31.

- (2) Η IDEAL GRAFICO περιλαμβάνεται στις ενοποιημένες οικονομικές καταστάσεις με τη μέθοδο της Καθαρής Θέσης από το 2005 και μετά διότι τον Οκτώβριο του 2005 αποφασίσθηκε η πώληση του 75% της εταιρίας.
- (3) Η IDEAL SOLUTIONS απορροφήθηκε από την ANTAKOM το 2004.
- (4) Η MEDITERRANEAN ADVANCED SYSTEMS (MAS) απορροφήθηκε από τη MY MULTI SHOP το 2004.
- (5) Οι Διαφορές Προσαρμογής περιλαμβάνουν το σύνολο των προσαρμογών οι οποίες έχουν γίνει ώστε να προκύψουν τα ενοποιημένα Κέρδη μετά Φόρων & Δικαιωμάτων Μειοψηφίας και δεν έχει γίνει κατανομή της σε κάθε μία από τις συνδεμένες εταιρίες.

Τα αποτελέσματα των χρήσεων 2005 και 2004 δεν είναι άμεσα συγκρίσιμα καθώς στις ενοποιημένες οικονομικές καταστάσεις της χρήσεως 2005 δεν περιλαμβάνεται η εταιρία IDEAL GRAFICO, η οποία πωλήθηκε τον Οκτώβριο του 2005 και ενοποιήθηκε στις οικονομικές καταστάσεις του 2005 με τη μέθοδο της καθαρής θέσης. (Βλέπε Παράγραφο 4.14, Σημείωση 1). Επίσης, για λόγους ορθότερης και αντικειμενικότερης παρουσίασης των αποτελεσμάτων της Εταιρίας υπολογίσθηκε ο Ενοποιημένος Κύκλος Εργασιών του Ομίλου INTEAL χωρίς τη συμμετοχή της SPACEPHONE στα αποτελέσματα, δεδομένου ότι ο Όμιλος INTEAL πώλησε το ποσοστό συμμετοχής του τον Απρίλιο του 2006.

Οι παρακάτω πίνακας παρουσιάζει τα προσαρμοσμένα αποτελέσματα της περιόδου 2005 με την παραδοχή ότι η SPACEPHONE δεν περιλαμβάνεται στην ενοποίηση.

| ποσά σε € χιλ. | Δημοσιευμένα Αποτελέσματα 2005 | SPACEPHONE | | Προσαρμοσμένα Μεγέθη ⁽¹⁾ 2005 |
|--------------------------------|-----------------------------------|-------------|-----|---|
| | | ποσό € χιλ. | (%) | |
| Κύκλος Εργασιών ⁽²⁾ | 40.173 | 7.451 | 19% | 32.721 |
| Μικτά Κέρδη ⁽³⁾ | 7.517 | 1.786 | 24% | 5.731 |
| EBITDA | 1.456 | 515 | 35% | 942 |
| Κέρδη μετά Φόρων | 453 | 42 | 9% | 410 |

Πηγή: Ο παραπάνω πίνακας έχει συνταχθεί από την Εταιρία με βάση τα ΔΛΠ και δεν έχει ελεγχθεί από Ορκωτό Ελεγκτή – Λογιστή.

(1) Τα Προσαρμοσμένα μεγέθη δεν περιλαμβάνουν την εταιρία SPACEPHONE

(2) Ο Κύκλος Εργασιών για τη χρήση 2005 δεν περιλαμβάνει την εταιρία IDEAL GRAFICO (Βλέπε Παράγραφο 4.14, Σημείωση 1)

(3) Δεν περιλαμβάνονται οι ενσωματωμένες στο λειτουργικό κόστος αποσβέσεις.

Με βάση την ανωτέρω παραδοχή ο ενοποιημένος κύκλος εργασιών του 2005 θα διαμορφωνόταν σε € 32.721 χιλ. έναντι των € 40.173 χιλ. με βάση τα δημοσιευμένα και ελεγμένα οικονομικά αποτελέσματα της περιόδου.

Με βάση την ίδια παραδοχή, το Καθαρό Αποτέλεσμα της περιόδου θα διαμορφώνονταν σε € 410 χιλ. έναντι των € 453 χιλ. με βάση τα δημοσιευμένα και ελεγμένα οικονομικά αποτελέσματα της περιόδου.

Αποτέλεσμα της παραπάνω παραδοχής είναι τα Ενοποιημένα Ίδια Κεφάλαια κατά την 31.12.2005 να διαμορφώνονταν σε € (35.184) χιλ. ουσιαστικά αμετάβλητα καθώς το αποτέλεσμα της μη ενοποίησης της SPACEPHONE είναι € 1 χιλ.

4.14.3 Χρηματοοικονομικές Πληροφορίες Ενοποιημένων Ισολογισμών 2004 – 2005

| ΙΣΟΛΟΓΙΣΜΟΙ | | |
|---|-----------------|-----------------|
| (σε χιλ. ευρώ) | 31.12.2004 | 31.12.2005 |
| ΕΝΕΡΓΗΤΙΚΟ | | |
| Αναπόσβεστες Ενσώματες Ακίνητοποιήσεις | 168 | 263 |
| Συμμετοχές σε Συνδεδεμένες Επιχειρήσεις | 157 | 160 |
| Λοιπές Μακροπρόθεσμες Απαιτήσεις | 128 | 147 |
| Σύνολο Πάγιου Ενεργητικού | 453 | 570 |
| Αποθέματα | 4.340 | 6.185 |
| Απαιτήσεις | 14.536 | 15.656 |
| Χρεώστες Διάφοροι | 1.022 | 616 |
| Δεσμευμένοι Λογαριασμοί Καταθέσεων | 216 | 374 |
| Βραχυπρόθεσμες Απαιτήσεις κατά Συνδεδεμένων Επιχειρ. | 135 | 81 |
| Διάθεσιμα | 3.054 | 2.019 |
| Σύνολο Κυκλοφ. Ενεργητικού | 23.303 | 24.931 |
| Μεταβατικοί Λογ/σμοί | 1.596 | 1.665 |
| ΣΥΝΟΛΟ ΕΝΕΡΓΗΤΙΚΟΥ | 25.352 | 27.166 |
| ΠΑΘΗΤΙΚΟ | | |
| Μετοχικό Κεφάλαιο | 15.175 | 15.175 |
| Διαφορές από Έκδοση Μετοχών υπέρ Άρτιο | 42.078 | 42.078 |
| Ποσά Προοριζόμενα για Αύξηση Μετοχικού Κεφαλαίου | 14.210 | 14.210 |
| Αποθεματικά Κεφάλαια | (2.736) | (2.726) |
| Υπόλοιπο Κερδών / Ζημιών Προηγ. Χρήσεων | (101.262) | (104.363) |
| Αποτελέσματα εις Νέο | (3.102) | 441 |
| Σύνολο Ιδίων Κεφαλαίων | (35.637) | (35.185) |
| Προβλέψεις για Κινδύνους & Έξοδα | 3.146 | 4.702 |
| Προμηθευτές | 14.246 | 14.985 |
| Τράπεζες Λογ/σμοί Βραχυπρ. Υποχρεώσεων | 37.741 | 38.274 |
| Υποχρεώσεις από Φόρους - Τέλη - Ασφαλιστικοί Οργανισμοί | 1.185 | 1.104 |
| Λοιπές Βραχυχρόνιες Υποχρεώσεις | 4.671 | 3.286 |
| Σύνολο Βραχυπρ. Υποχρεώσεων | 57.843 | 57.649 |
| Μεταβατικοί Λογ/σμοί | | |
| ΣΥΝΟΛΟ ΠΑΘΗΤΙΚΟΥ | 25.352 | 27.166 |

Πηγή: Δημοσιευμένες και ελεγμένες οικονομικές καταστάσεις σύμφωνα με τα ΔΛΠ.

Σημείωση: (1) Οι λογαριασμοί τάξεως τόσο του Ενεργητικού για το κατά την 31.12.2004 και 31.12.2005 ανήλθαν σε € 25.347 χιλ. και € 23.952 χιλ. αντίστοιχα.

(2) Τυχόν αποκλίσεις από τις δημοσιευμένες οικονομικές καταστάσεις οφείλονται σε στρογγυλοποιήσεις.

4.14.4 Ανάλυση Σημαντικών Πληροφοριών Ενοποιημένων Ισολογισμών 2004 – 2005

Ενσώματες Ακίνητοποιήσεις

Καμία Εταιρία του Ομίλου δεν διαθέτει ιδιότητα ακίνητα. Ο λογαριασμός Ενσώματων Ακίνητοποιήσεων κατά την 31.12.2005 εμφάνιζε υπόλοιπο € 263 χιλ. και περιλαμβάνει ηλεκτρονικούς υπολογιστές και έπιπλα.

Συμμετοχές σε Συνδεδεμένες Επιχειρήσεις

Ο πίνακας που ακολουθεί παρουσιάζει της επενδύσεις της Εταιρίας σε συνδεδεμένες εταιρίες. Κατά την 31.12.2005, το υπόλοιπο του λογαριασμού «Συμμετοχές» στον ενοποιημένο Ισολογισμό του Ομίλου INTEAL εμφάνιζε υπόλοιπο € 160 χιλ. έναντι € 157 χιλ. την 31.12.2004. Οι Συμμετοχές περιλαμβάνουν την αξία της DD SYNERGY.

| Ανάλυση Συμμετοχών σε Συνδεδεμένες Επιχειρήσεις | | |
|---|------------|------------|
| (σε χιλ. ευρώ) | 31.12.2004 | 31.12.2005 |
| IDEAL GRAFICO ⁽¹⁾ | - | 0 |
| ΜΗΧΑΝΟΤΕΧΝΙΚΗ Α.Ε. | 0 | 0 |
| INTEAL ΗΠΕΙΡΟΥ – ΠΡΟΚΟΣ Α.Ε.Β.Ε. | 0 | 0 |
| DD SYNERGY | 157 | 160 |
| Σύνολο Συμμετοχών | 157 | 160 |
| Λοιπές Μακροπρόθεσμες Απαιτήσεις | 128 | 147 |
| Σύνολο | 285 | 307 |

Πηγή: Ο παραπάνω πίνακας έχει συνταχθεί από την Εταιρία και δεν έχει ελεγχθεί από Ορκωτό Ελεγκτή – Λογιστή.

Σημείωση: Τυχόν αποκλίσεις από τις δημοσιευμένες οικονομικές καταστάσεις οφείλονται σε στρογγυλοποιήσεις

(1) Η IDEAL GRAFICO περιλαμβάνονταν στις οικονομικές καταστάσεις της χρήσης 2004 με τη μέθοδο της ολικής ενοποίησης.

Αποθέματα

Τα αποθέματα απεικονίζονται στη χαμηλότερη αξία μεταξύ του κόστους κτήσεως και της καθαρής ρευστοποιήσιμής τους αξίας. Καθαρή ρευστοποιήσιμη αξία είναι η εκτιμώμενη τιμή πώλησης, μειωμένη κατά το κόστος διάθεσης των αποθεμάτων. Το κόστος κτήσεως των αποθεμάτων προσδιορίζεται με τη μέθοδο του σταθμικού μέσου όρου και περιλαμβάνει τις δαπάνες απόκτησης των αποθεμάτων και τις δαπάνες μεταφοράς τους στην τοποθεσία που βρίσκονται. Χρηματοοικονομικά έξοδα δεν περιλαμβάνονται στο κόστος κτήσης των αποθεμάτων.

Η συνολική αξία των αποθεμάτων κατά την 31.12.2005 ανήλθε σε € 6.185 χιλ. εμφανίζοντας αύξηση της τάξεως του 42,5%. Ο λογαριασμός αποθεμάτων περιλαμβάνει αποκλειστικά εμπορεύματα. Η κυκλοφοριακή ταχύτητα των αποθεμάτων¹ για το 2004 και 2005 υπολογίζεται σε 41 και 69 ημέρες αντίστοιχα.

Τα αποθέματα περιλαμβάνουν κυρίως ηλεκτρονικούς υπολογιστές, προβολικά μηχανήματα, φωτοαντιγραφικά μηχανήματα, fax, ζυγιστικές μηχανές, αναλώσιμα και ανταλλακτικά αυτών. Για τα βραδέως κινούμενα και απαξιωμένα αποθέματα έχει σχηματισθεί πρόβλεψη για την απομείωση τους, ύψους περίπου € 2,4 εκατ.

Απαιτήσεις

Ο παρακάτω πίνακας παρουσιάζει την ανάλυση των συνολικών απαιτήσεων του Ομίλου INTEAL κατά την 31.12.2004 και 31.12.2005.

| Ανάλυση Απαιτήσεων | | |
|---|---------------|---------------|
| (σε χιλ. ευρώ) | 31.12.2004 | 31.12.2005 |
| Πελάτες, Γραμμάτια Εισπρακτές & Επιταγές Εισπρακτές | 13.625 | 13.934 |
| Μείον: Προβλέψεις | (3.444) | (2.473) |
| Γραμμάτια Εισπρακτέα | | 8 |
| Γραμμάτια σε καθυστέρηση | 34 | 946 |
| Επιταγές εισπρακτέες | 3.173 | 3.146 |
| Επιταγές Εισπρακτέες σε καθυστέρηση | 1.004 | 18 |
| Επισφαλείς και Επίδικοι Χρεώστες | 5.638 | 6.438 |
| Μείον: Προβλέψεις | (5.494) | (6.361) |
| Σύνολο Απαιτήσεων | 14.536 | 15.656 |

Πηγή: Ο παραπάνω πίνακας έχει συνταχθεί από την Εταιρία και δεν έχει ελεγχθεί από Ορκωτό Ελεγκτή – Λογιστή.

¹ Η Κυκλοφοριακή Ταχύτητα των αποθεμάτων υπολογίζεται με βάση το υπόλοιπο του λογαριασμού «Αποθέματα» στο τέλος της χρήσης σε σχέση με το κόστος πωληθέντων της αντίστοιχης περιόδου.

Σημείωση: Τυχόν αποκλίσεις από τις δημοσιευμένες οικονομικές καταστάσεις οφείλονται σε στρογγυλοποιήσεις

Η αύξηση των απαιτήσεων των πελατών ανήλθε σε € 1.113, η οποία προέρχεται από την αύξηση των πωλήσεων του τομέα των ψηφιακών πιστοποιητικών και από την αύξηση των πωλήσεων του τελευταίου τριμήνου έναντι του αντίστοιχου της προηγούμενης χρονιάς.

Το υπόλοιπο του λογαριασμού πελατών (μετά την αφαίρεση των αντίστοιχων προβλέψεων) κατά την 31.12.2005 ανερχόταν σε € 11.461 χιλ. από € 10.181 χιλ. την 31.12.2004

| Ανάλυση Πελατών | |
|-------------------------------|-------------------|
| <i>(ποσά σε χιλ. ευρώ)</i> | 31.12.2005 |
| ΠΛΑΙΣΙΟ COMPUTERS ΑΕΕ | 1.657 |
| ΚΩΤΣΟΒΟΛΟΣ | 1.364 |
| VODAFONE - PANAFON Α.Ε.Ε.Τ. | 545 |
| SPACE HELLAS ΑΕ | 357 |
| E-SIGN ROMANIA | 276 |
| Λοιπές Απαιτήσεις από Πελάτες | 7.262 |
| Σύνολο⁽¹⁾ | 11.461 |

Πηγή: Ο παραπάνω πίνακας έχει συνταχθεί από την Εταιρία και δεν έχει ελεγχθεί από Ορκωτό Ελεγκτή – Λογιστή.

Σημείωση: Τυχόν αποκλίσεις από τις δημοσιευμένες οικονομικές καταστάσεις οφείλονται σε στρογγυλοποιήσεις

(1) Σύνολο πελατών, γραμμάτων & επιταγές εισπρακτέων μετά από την αφαίρεση των αντίστοιχων επισφαλειών

Ο πίνακας που ακολουθεί παρουσιάζει τους δέκα μεγαλύτερους επισφαλείς πελάτες του Ομίλου INTEAL κατά την 31.12.2005. Όπως προκύπτει από τη σύγκριση με τα αντίστοιχα στοιχεία κατά την 31.12.2004 δύο νέοι επισφαλείς πελάτες προστέθηκαν στη λίστα, η AVIA με υπόλοιπο € 137 χιλ. και ο ΡΑΔΙΟ ΚΟΡΑΣΙΔΗΣ με υπόλοιπο € 108 χιλ.

| Ανάλυση Επισφαλών Πελατών & Χρεωστών | | |
|---|-------------------|-------------------|
| <i>(ποσά σε χιλ. ευρώ)</i> | 31.12.2004 | 31.12.2005 |
| INFOSYSTEMS LIMITED | 616 | 616 |
| ΕΓΝΑΤΙΑ TRUST ABEE | 374 | 374 |
| LINEA | 234 | 234 |
| INTERGRAND HITECH ΑΕΒΕ | 201 | 201 |
| ΠΡΟΟΠΤΙΚΗ ΑΕΛΔΕ | 178 | 178 |
| ΑΠΑΣΧΟΛΗΣΗ ΑΕ | 147 | 147 |
| AVIA | - | 137 |
| ALPHA LEASING | 130 | 130 |
| ΔΗΜΗΤΡΙΟΥ ΑΦΟΙ Α.Ε.Ε | 126 | 126 |
| ΡΑΔΙΟ ΚΟΡΑΣΙΔΗΣ | - | 108 |
| Λοιποί Επισφαλείς Πελάτες & Χρεώστες | 6.931 | 6.582 |
| Σύνολο | 8.937 | 8.834 |

Πηγή: Ο παραπάνω πίνακας έχει συνταχθεί από την Εταιρία και δεν έχει ελεγχθεί από Ορκωτό Ελεγκτή – Λογιστή.

Σημείωση: Τυχόν αποκλίσεις από τις δημοσιευμένες οικονομικές καταστάσεις οφείλονται σε στρογγυλοποιήσεις

Οι απαιτήσεις από τους χρεώστες διάφορους παρουσίασαν σημαντική μείωση η οποία προέρχεται κυρίως από την είσπραξη απαιτήσεων από παρακρατηθέντες φόρους εισοδήματος από πωλήσεις στο Δημόσιο.

| Ανάλυση Χρεώστες Διάφοροι | | |
|--|-------------------|-------------------|
| <i>(σε χιλ. ευρώ)</i> | 31.12.2004 | 31.12.2005 |
| Λογ/σμοί Διαχείρισεως Προκ/λών & Πιστώσεων | 165 | 6 |
| Απαιτήσεις από Ελληνικό Δημόσιο | 857 | 609 |
| Σύνολο Χρεωστών Διάφορων | 1.022 | 616 |

Πηγή: Όμιλος INTEAL

Σημείωση: Τυχόν αποκλίσεις από τις δημοσιευμένες οικονομικές καταστάσεις οφείλονται σε στρογγυλοποιήσεις

Διαθέσιμα

Τα διαθέσιμα κατά την 31.12.2005 ανήλθαν σε € 2.019 χιλ. έναντι € 3.054 χιλ. την αντίστοιχη ημερομηνία του 2004.

Μεταβατικοί Λογαριασμοί Ενεργητικού

Οι Μεταβατικοί Λογαριασμοί του Ενεργητικού ανήλθαν σε € 1.665 χιλ. 31.12.2005 έναντι € 1.596 χιλ. 31.12.2004 και περιλαμβάνουν κυρίως δαπάνες για έργα επόμενων χρήσεων, το μεγαλύτερο τμήμα των οποίων έκλεισε εντός της επόμενης χρήσης. Στους μεταβατικούς λογαριασμούς, γίνεται οριοθέτηση της χρήσης, μέχρι την ημερομηνία κλεισίματος του Ισολογισμού, για τα σημαντικά κονδύλια που επιδρούν στα αποτελέσματα και την καθαρή θέση της Εταιρίας. Επιπλέον οι μεταβατικοί λογαριασμοί, περιλαμβάνουν αναβαλλόμενο φόρο εισοδήματος, ύψους € 592 (όπως εξηγείται στην παρακάτω παράγραφο) χιλ, ο οποίος προέρχεται από αναμορφώσεις που έγιναν λόγω των Δ.Π.Χ.Π., ύψους περίπου € 2,5 εκ και αφορούσαν την εταιρεία Spacephone με συνέπεια να επιβαρυνθεί η καθαρή θέση της Εταιρείας με τη διαφορά.

Αναβαλλόμενες Φορολογικές Απαιτήσεις

Ο αναβαλλόμενος φόρος εισοδήματος προσδιορίζεται με την μέθοδο της υποχρέωσης που προκύπτει από τις προσωρινές διαφορές μεταξύ της λογιστικής αξίας και της φορολογικής βάσης των περιουσιακών στοιχείων και των υποχρεώσεων. Αναβαλλόμενη φορολογία έχει αναγνωρισθεί μόνο με εξωλογιστικές εγγραφές προσαρμογής της SPACEPHONE, στην έκταση κατά την οποία θα υπάρξει μελλοντικό φορολογητέο κέρδος για την χρησιμοποίηση της προσωρινής διαφοράς που δημιουργεί την αναβαλλόμενη φορολογική απαίτηση, και παρουσιάζεται στους μεταβατικούς λογαριασμούς, ύψους € 592 (όπως εξηγείται στην παραπάνω παράγραφο) χιλ, λόγω των αναμορφώσεων που έγιναν με βάση τα Δ.Π.Χ.Π., ύψους περίπου € 2,5 εκ με συνέπεια να έχει επιβαρυνθεί η καθαρή θέση του Ομίλου με τη διαφορά.

Ίδια Κεφάλαια

Το Σύνολο των Ιδίων Κεφαλαίων του Ομίλου INTEAL εμφανίζεται αρνητικό τόσο κατά την 31.12.2004 όσο και την 31.12.2005. Η μικρή βελτίωση στην εικόνα της Καθαρής Θέσης οφείλεται στα Καθαρά Κέρδη που πραγματοποίησε η Εταιρία κατά τη χρήση 2005.

| Ανάλυση Ιδίων Κεφαλαίων | | |
|--|-----------------|-----------------|
| (σε χιλ. ευρώ) | 31.12.2004 | 31.12.2005 |
| Μετοχικό Κεφάλαιο | 15.175 | 15.175 |
| Διαφορές από Έκδοση Μετοχών υπέρ Άρτιο | 42.078 | 42.078 |
| Αποθεματικό από Πώληση Συμμετοχών | | (3.981) |
| Αποθεματικό από Αναπροσαρμογή Αξίας Συμμετοχών | | 638 |
| Τακτικό Αποθεματικό | | 570 |
| Λοιπά Αποθεματικά | (2.736) | 47 |
| Ποσά Προοριζόμενα για Αύξηση Μετοχικού Κεφαλαίου | 14.210 | 14.210 |
| Υπόλοιπο Κερδών / Ζημιών Προηγ. Χρήσεων | (101.262) | (104.363) |
| Αποτελέσματα εις Νέο | (3.102) | 441 |
| Δικαιώματα Μειοψηφίας | 0 | 0 |
| Σύνολο | (35.637) | (35.185) |

Πηγή: Δημοσιευμένες και Ελεγμένες Οικονομικές Καταστάσεις σύμφωνα με τα ΔΛΠ.

Σημείωση: Τυχόν αποκλίσεις από τις δημοσιευμένες οικονομικές καταστάσεις οφείλονται σε στρογγυλοποιήσεις

Τακτικό Αποθεματικό

Σύμφωνα με την Ελληνική Νομοθεσία, οι εταιρίες είναι υποχρεωμένες να μεταφέρουν ετησίως σε λογαριασμού Τακτικού Αποθεματικού ποσοστό τουλάχιστον 5% από τα κέρδη που εμφανίζουν στα βιβλία τους, μετά την αφαίρεση του φόρου εισοδήματος, έως ότου το αποθεματικό αυτό φθάσει στο ένα τρίτο του μετοχικού κεφαλαίου. Την 31^η Δεκεμβρίου 2005, το σύνολο του τακτικού αποθεματικού ανερχόταν σε € 570 χιλ. και δεν μπορεί να διανεμηθεί στους μετόχους.

Λοιπά Αποθεματικά

Τα λοιπά αποθεματικά περιλαμβάνουν:

- Αποθεματικά τα οποία έχουν δημιουργηθεί με αποφάσεις Τακτικών Γενικών Συνελεύσεων, δεν έχουν ειδικό προορισμό και δύναται να χρησιμοποιηθούν για οποιοδήποτε σκοπό κατόπιν σχετικής απόφασης της Τακτικής Γενικής Συνέλευσης. Τα ανωτέρω αποθεματικά έχουν σχηματιστεί από φορολογηθέντα κέρδη και ως εκ τούτου δεν υπόκεινται σε περαιτέρω φορολόγηση σε περίπτωση διανομής ή κεφαλαιοποίησής τους.
- Αφορολόγητα και τα ειδικώς φορολογηθέντα αποθεματικά τα οποία σχηματίζονται σύμφωνα με τις διατάξεις της φορολογικής νομοθεσίας από αφορολόγητα ή ειδικώς φορολογηθέντα έσοδα και κέρδη.

Συνολική Καθαρή Θέση

Τα Ενοποιημένα Ίδια Κεφάλαια παρουσιάζονται αρνητικά, λόγω των συσσωρευμένων ζημιών του παρελθόντος, με συνέπεια, τόσο η καθαρή θέση της Μητρικής όσο και του Ομίλου να είναι μικρότερη από το 1/10 του καταβλημένου μετοχικού κεφαλαίου της με συνέπεια να συντρέχει περίπτωση εφαρμογής του άρθρου 48 του κωδ. Ν. 2190/1920.

Προβλέψεις για Κινδύνους και Έξοδα

Η Διοίκηση του Ομίλου INTEAL έχει σχηματίσει προβλέψεις για ενδεχομένους κινδύνους και έξοδα της τάξεως των € 4.702 χιλ. έναντι € 3.146 χιλ. της 31.12.2004

Τραπεζικά Δάνεια

Τα δάνεια ταξινομούνται ως βραχυπρόθεσμες υποχρεώσεις. Ακολουθεί πίνακας με ανάλυση των οφειλών των θυγατρικών εταιρειών του Ομίλου ανά δανειστήρια τράπεζα. Στα ακόλουθα ποσά συμπεριλαμβάνονται όλα τα σχετικά ποσά που οφείλονται στις τράπεζες όπως τόκοι, έξοδα και λοιπές χρεώσεις.

Το σύνολο των δανείων έχει εκδοθεί σε ευρώ και το επιτόκιο δανεισμού υπολογίζεται με βάση το EURIBOR πλέον spread πλέον των νόμιμων επιβαρύνσεων.

| Ανάλυση Τραπεζικών Δανείων 31.12.2005 | | | | | | | |
|---------------------------------------|---------------|--------------|---------------|--------------|---------------|------------|---------------|
| (σε χιλ. ευρώ) | ΗΛΕΚΤΡΟΝΙΚΗ | ΣΥΣΤΗΜΑΤΑ | MY MULTI SHOP | ADACOM | ΟΜΙΛΟΣ INTEAL | SPACEPHONE | Σύνολο |
| Βραχυχρόνια Δάνεια | | | | | | | |
| CITIBANK | 13.113 | | | | | | 13.113 |
| ALPHA | 3.279 | 3.579 | | 1.173 | 586 | | 8.617 |
| EUROBANK | 3.568 | 867 | 290 | 290 | | | 5.015 |
| ΛΑΪΚΗ | 2.152 | 1.510 | | | | | 3.662 |
| ΕΘΝΙΚΗ | 1.240 | 1.226 | 578 | | | | 3.044 |
| ΚΥΠΡΟΥ | | 1.467 | | | | | 1.467 |
| ΕΜΠΟΡΙΚΗ | 1.068 | | | | | | 1.068 |
| ΚΥΠΡΟΥ FACT | 1.394 | | | | | | 1.394 |
| Δάνεια Κλάδου Τηλεπικοινωνιών | | | | | | 894 | 894 |
| Σύνολο | 25.814 | 8.649 | 868 | 1.463 | 586 | 894 | 38.275 |

Πηγή: Ο παραπάνω πίνακας έχει συνταχθεί από την Εταιρία και δεν έχει ελεγχθεί από Ορκωτό Ελεγκτή – Λογιστή.

Σημείωση: Τυχόν αποκλίσεις από τις δημοσιευμένες οικονομικές καταστάσεις οφείλονται σε στρογγυλοποιήσεις

Την 18.11.2005 υπεγράφη μνημόνιο με τις πιστώτριες τράπεζες, όπου συμφωνήθηκε α) η μείωση του χρηματοοικονομικού κόστους του υφιστάμενου δανεισμού και β) η στήριξη των τραπεζών και της μετόχου THRUSH INVESTMENT HOLDINGS Ltd. στην αύξηση του μετοχικού κεφαλαίου έτσι ώστε να εξασφαλισθεί η επιτυχία της. Στόχος της αύξησης είναι η σημαντική μείωση του δανεισμού, αλλά και η μεταβολή των ιδίων

κεφαλαίων της Εταιρίας και των θυγατρικών της, σε θετικά. Αναλυτική παρουσίαση των λόγων αύξησης μετοχικού κεφαλαίου καθώς και της χρήσης των αντληθέντων κεφαλαίων γίνεται στην παράγραφο 3.2.4

Προμηθευτές

Το υπόλοιπο του λογαριασμού προμηθευτών κατά την 31.12.2005 ανήλθε σε € 14.985 χιλ. παρουσιάζοντας μικρή αύξηση από την 31.12.2004. Η κυκλοφοριακή ταχύτητα των προμηθευτών¹ το 2005 ανήλθε σε 167 και 136 ημέρες για το 2004.

Λοιπές Βραχυχρόνιες Υποχρεώσεις

Η αξία των Λοιπών Βραχυχρόνιων Υποχρεώσεων κατά την 31.12.2005 ανήλθε σε € 3.286 χιλ. εμφανίζοντας μείωση κατά € 1.384 χιλ. σε σχέση με το αντίστοιχο προηγούμενο έτος. Οι Λοιπές Βραχυχρόνιες Υποχρεώσεις αναλύονται ως εξής:

| Ανάλυση Λοιπών Βραχυχρόνιων Υποχρεώσεων | | |
|---|-------------------|-------------------|
| <i>(ποσά σε χιλ. ευρώ)</i> | 31.12.2004 | 31.12.2005 |
| Έξοδα χρήσεως δουλευμένα | 1.179 | 972 |
| Έξοδα χρήσεως δουλευμένα - κλάδου τηλ/νιων | 874 | 802 |
| Έξοδα χρήσεως δουλευμένα - Εξωτερικού | 150 | 0 |
| Έσοδα που αναλογούν στην επόμενη χρήση | 341 | 376 |
| Έσοδα για αύξηση μετοχικού κεφαλαίου | 1.000 | 0 |
| Σύνολο Μεταβατικών Λογαριασμών Παθητικού | 3.544 | 2.150 |
| Πιστωτές διάφοροι | 247 | 653 |
| Υποχρεώσεις προς συνδεδεμένες επιχειρήσεις | 10 | 0 |
| Επιταγές πληρωτέες | 147 | 150 |
| Προκαταβολές πελατών | 723 | 333 |
| Λοιπές Βραχ. Υποχρεώσεις | 1.126 | 1.136 |
| Σύνολο | 4.671 | 3.286 |

Πηγή: Ο παραπάνω πίνακας έχει συνταχθεί από την Εταιρία και δεν έχει ελεγχθεί από Ορκωτό Ελεγκτή – Λογιστή.
Σημείωση: Τυχόν αποκλίσεις από τις δημοσιευμένες οικονομικές καταστάσεις οφείλονται σε στρογγυλοποιήσεις

Λογαριασμοί Τάξεως

Οι οικονομικές δεσμεύσεις της Εταιρίας από συμβάσεις, εγγυητικές επιστολές κλπ. Εμφανίζονται στους λογαριασμούς τάξεως. Τα υπόλοιπα των λογαριασμών τάξεως αναλύονται κατά την 31.12.2004 και 31.12.2005 ως εξής:

| Ανάλυση Λογαριασμών Τάξεως | | |
|---|-------------------|-------------------|
| <i>(ποσά σε χιλ. ευρώ)</i> | 31.12.2004 | 31.12.2005 |
| Εγγυητικές επιστολές συμμετοχής και καλής εκτέλεσης | 1.106 | 1.154 |
| Εγγυητικές επιστολές για εξασφάλιση απαιτήσεων | 70 | 70 |
| Λοιπές εγγυητικές επιστολές | 241 | 62 |
| Εγγυήσεις υπέρ τρίτων | 23.930 | 22.666 |
| Σύνολο | 25.347 | 23.952 |

Πηγή: Ο παραπάνω πίνακας έχει συνταχθεί από την Εταιρία και δεν έχει ελεγχθεί από Ορκωτό Ελεγκτή – Λογιστή.
Σημείωση: Τυχόν αποκλίσεις από τις δημοσιευμένες οικονομικές καταστάσεις οφείλονται σε στρογγυλοποιήσεις

Οι εγγυήσεις υπέρ τρίτων, αφορούν εγγυήσεις που έχει δώσει η Εταιρία για την εγγύηση των δανειακών υπολοίπων των θυγατρικών της και αναλύονται ως εξής:

¹ Η Κυκλοφοριακή Ταχύτητα των προμηθευτών υπολογίζεται με βάση το υπόλοιπο του λογαριασμού «Προμηθευτές» στο τέλος της χρήσης σε σχέση με το κόστος πωληθέντων της αντίστοιχης περιόδου.

| Ανάλυση Εγγυήσεων υπέρ Τρίτων | | |
|-------------------------------|---------------|---------------|
| (ποσά σε χιλ. ευρώ) | 31.12.2004 | 31.12.2005 |
| INT EAL ΣΥΣΤΗΜΑΤΑ ΑΕΒΕ | 9.530 | 8.604 |
| INT EAL ΗΛΕΚΤΡΟΝΙΚΗ ΑΒΕΕ | 10.880 | 10.974 |
| INT EAL SOLUTIONS ΑΕΒΕ | 1.460 | 1.463 |
| INT EAL ΠΥΡΙΜΑΧΑ ΑΕΒΕ | 1.150 | 868 |
| MAS ΑΕ | 870 | 0 |
| ΣΥΜΒΟΥΛΟΙ ΔΙΚΤΥΩΝ ΑΕ | 40 | 0 |
| SPACEPHONE ΑΕ | 0 | 757 |
| ΣΥΝΟΛΑ | 23.930 | 22.666 |

Πηγή: Ο παραπάνω πίνακας έχει συνταχθεί από την Εταιρία και δεν έχει ελεγχθεί από Ορκωτό Ελεγκτή – Λογιστή.
 Σημείωση: Τυχόν αποκλίσεις από τις δημοσιευμένες οικονομικές καταστάσεις οφείλονται σε στρογγυλοποιήσεις

4.14.5 Χρηματοοικονομικές Πληροφορίες Ενοποιημένων Ταμειακών Ροών 2004 – 2005

| (σε χιλ. ευρώ) | 2004 | 2005 |
|---|----------------|----------------|
| Ταμειακές Ροές από Λειτουργικές Δραστηριότητες | | |
| Κέρδη προ Φόρων | (2.773) | 795 |
| Πλέον / Μείον Προσαρμογές για : | | |
| Αποσβέσεις | 1.157 | 138 |
| Προβλέψεις | 0 | (52) |
| Αποτέλεσμα Επενδυτικής Δραστηριότητας | | |
| Χρεωστικοί Τόκοι και Συναφή Έξοδα | 2.634 | 374 |
| Πλέον / Μείον προσαρμογές για μεταβολές λογαριασμών κεφαλαίου κίνησης που σχετίζονται με τις λειτουργικές δραστηριότητες | | |
| Μείωση / (Αύξηση) Αποθεμάτων | (1.267) | (1.845) |
| Μείωση / (Αύξηση) Απαιτήσεων | 12.221 | (1.069) |
| (Μείωση) / Αύξηση Υποχρεώσεων (πλήν τραπεζών) | (6.020) | 1.043 |
| Μείον: | | |
| Χρεωστικοί Τόκοι & Συναφή Έξοδα Καταβεβλημένα | (2.634) | (374) |
| Καταβεβλημένοι Φόροι | (302) | (343) |
| Σύνολο Ταμειακών Εισροών / (Εκροών) από Λειτουργικές Δραστηριότητες (Α) | 3.016 | (1.333) |
| Ταμειακές Ροές από Επενδυτικές Δραστηριότητες | | |
| Αγορά ενσώματων και άυλων παγίων περιουσιακών στοιχείων | (360) | (266) |
| Πώληση Συμμετοχών | 1.000 | 0 |
| Εισπράξεις από Πώληση Ενσώματων & Άυλων Παγίων | 53 | 30 |
| Σύνολο Ταμειακών Εισροών / (Εκροών) από Επενδυτικές Δραστηριότητες (Β) | 693 | (236) |
| Ταμειακές Ροές από Χρηματοδοτικές Δραστηριότητες | | |
| Λοιπές Καταβολές | (140) | 0 |
| Εισπράξεις από Αναληφθέντα Δάνεια | 0 | 534 |
| Εξοφλήσεις Δανείων | (3.294) | 0 |
| Σύνολο Ταμειακών Εισροών / (Εκροών) από Χρηματοδοτικές Δραστηριότητες (Γ) | (3.434) | 534 |
| Καθαρή αύξηση / (μείωση) στα Ταμειακά Διαθέσιμα και Ισοδύναμα (Α + Β + Γ) | 275 | (1.035) |
| Ταμειακά Διαθέσιμα και Ισοδύναμα Έναρξης Χρήσης | 2.779 | 3.054 |
| Ταμειακά Διαθέσιμα και Ισοδύναμα Λήξης Χρήσης | 3.054 | 2.019 |

Πηγή: Δημοσιευμένες και ελεγμένες οικονομικές καταστάσεις σύμφωνα με τα ΔΛΠ.

Σημείωση: Τυχόν αποκλίσεις από τις δημοσιευμένες οικονομικές καταστάσεις οφείλονται σε στρογγυλοποιήσεις

4.14.6 Χρηματοοικονομικές Πληροφορίες για τις Μεταβολές της Καθαρής Θέσης του Ομίλου 2004 – 2005

Παρακάτω ακολουθούν οι πίνακες με τις μεταβολές των Ιδίων Κεφαλαίων του Ομίλου για τη χρήση 2005. Οι εν λόγω πίνακες βασίζονται στις ενοποιημένες οικονομικές καταστάσεις οι οποίες έχουν συνταχθεί από την Εταιρία βάσει των Διεθνών Προτύπων Χρηματοοικονομικής Πληροφόρησης (Δ.Π.Χ.Π.) και έχουν ελεγχθεί από τον Ορκωτό Ελεγκτή – Λογιστή κ. Ιωάννη Β. Καλογερόπουλο (Α.Μ.Σ.Ο.Ε.Λ. 10741) της ελεγκτικής εταιρίας BAKER TILLY HELLAS A.E. Οι εν λόγω οικονομικές καταστάσεις έχουν εγκριθεί από το Διοικητικό Συμβούλιο του Ομίλου την 22.3.2006.

| Πίνακας Μεταβολών Καθαρής Θέσης | | |
|--|-----------------|-----------------|
| | 31.12.2004 | 31.12.2005 |
| Καθαρή θέση έναρξης περιόδου (01.01.2004 και 1.1.2005 αντίστοιχα) | (32.443) | (35.636) |
| Κέρδη / (ζημιές) της περιόδου, μετά από φόρους | (3.075) | 453 |
| Αγορές / (πωλήσεις) ιδίων μετοχών | - | - |
| Λοιπές μειώσεις | (119) | - |
| Καθαρή θέση λήξης περιόδου (31.12.2004 και 31.12.2005 αντίστοιχα) | (35.636) | (35.184) |

Πηγή: Δημοσιευμένες και ελεγμένες οικονομικές καταστάσεις σύμφωνα με τα ΔΛΠ.

Σημείωση: Τυχόν αποκλίσεις από τις δημοσιευμένες οικονομικές καταστάσεις οφείλονται σε στρογγυλοποιήσεις

4.14.7 Προσαρτήματα Ενοποιημένων Οικονομικών Καταστάσεων Χρήσεως 2005

Οι οικονομικές καταστάσεις του Ομίλου για τη χρήση 2005 οι οποίες έχουν συνταχθεί από τον Όμιλο INTEAL βάσει των Διεθνών Προτύπων Χρηματοοικονομικής Πληροφόρησης (Δ.Π.Χ.Π.) και έχουν εγκριθεί από το Διοικητικό Συμβούλιο του Ομίλου την 22.3.2006, η έκθεση του Ορκωτού Ελεγκτή – Λογιστή κ. Ιωάννη Β. Καλογερόπουλο (Α.Μ. Σ.Ο.Ε.Λ. 10741) της ελεγκτικής εταιρίας BAKER TILLY HELLAS A.E. ο οποίος έλεγξε τις εν λόγω οικονομικές καταστάσεις καθώς και η έκθεση του Διοικητικού Συμβουλίου του Ομίλου προς την Τακτική Γενική Συνέλευση για την οικονομική ανασκόπηση της χρήσης 2005 παρατίθενται στην ιστοσελίδα του Εκδότη, στις ηλεκτρονικές διευθύνσεις

[http://www.ideal.gr/upload/investor_data%20\(files%20&%20images\)/investor%20relations/etisies%20katastaseis/aploi%20isologismoi/ias_f.pdf](http://www.ideal.gr/upload/investor_data%20(files%20&%20images)/investor%20relations/etisies%20katastaseis/aploi%20isologismoi/ias_f.pdf)

και

[http://www.ideal.gr/upload/investor_data%20\(files%20&%20images\)/investor%20relations/etisies%20katastaseis/aploi%20isologismoi/dlp_notes_2005.pdf](http://www.ideal.gr/upload/investor_data%20(files%20&%20images)/investor%20relations/etisies%20katastaseis/aploi%20isologismoi/dlp_notes_2005.pdf)

αντίστοιχα.

4.14.8 Περίληψη των Διαφορών μεταξύ Δ.Π.Χ.Π. και Ε.Γ.Λ.Σ.

Συμφωνία Ιδίων Κεφαλαίων μεταξύ του Ελληνικού Γενικού Λογιστικού Σχεδίου (Ε.Γ.Λ.Σ.) και των Διεθνών Λογιστικών Προτύπων Χρηματοοικονομικής Πληροφόρησης (Δ.Π.Χ.Π.) για τη χρήση 2004.

Ο ακόλουθος πίνακας παρουσιάζει τις προσαρμογές στον **Ενοποιημένο Ισολογισμό** της χρήσης 2004, ο οποίος συντάχθηκε από την Εταιρία για τους σκοπούς του παρόντος Ενημερωτικού Δελτίου, όπως προβλέπεται από τις διατάξεις του Παραρτήματος Ι της ενότητας 20.1 του Κανονισμού 809/2004 της Ευρωπαϊκής Ένωσης, βάσει του Ελληνικού Γενικού Λογιστικού Σχεδίου (Ε.Γ.Λ.Σ.) και του Κ.Ν. 2190/1920, προκειμένου να συμφωνεί με τον Ενοποιημένο Ισολογισμό βάσει των Δ.Π.Χ.Π. και έχει ελεγχθεί από τον Ορκωτό Ελεγκτή – Λογιστή κ. Μαυρομήτρος Χρ. Λεωνίδας (Α.Μ.Σ.Ο.Ε.Λ. 21071) της ελεγκτικής εταιρίας BAKER TILLY HELLAS A.E.

| Ποσά σε € χιλ | | Υπόλοιπα ΕΓΛΣ 31.12.2004* | Αντιλογισμός Spacephone | Ενοποίηση Spacephone | Αντιλογισμός προβλέψεων | Επίδραση μετάβασης στα Δ.Π.Χ.Π. | | Δημοσιευμένα ποσά με Δ.Π.Χ.Π. 31.12.2004 |
|---|-----------------|---------------------------------|----------------------------|-------------------------|----------------------------|---------------------------------|-----------------|--|
| | Επεξηγ. Σημ. | (Α) | (Β) | (Γ) | (Δ) | (Ε) | | |
| ΕΝΕΡΓΗΤΙΚΟ | | | | | | | | |
| Έξοδα Εγκατάστασης | 1 | 1.916 | 84 | | | (2.000) | | () |
| Ασώματες ακινητοποιήσεις | 2 | 3.309 | | | | (3.309) | | |
| Ενσώματες ακινητοποιήσεις | 3 | 2.111 | 147 | | | (2.089) | | 168 |
| Συμμετοχές | 4 | 318 | | (161) | | | | 157 |
| Λοιπές μακροπρόθεσμες απαιτήσεις | | 122 | 6 | | | | | 128 |
| Αποθέματα | 5 | 8.872 | 442 | | | (4.973) | | 4.340 |
| Διαθέσιμα | | 2.850 | 204 | | | | | 3.054 |
| Εμπορικές απαιτήσεις | 6 | 14.829 | 2.592 | | | (2.885) | | 14.536 |
| Λοιποί χρεώστες | 7 | 2.635 | 1.011 | | | (676) | | 2.970 |
| ΣΥΝΟΛΟ ΕΝΕΡΓΗΤΙΚΟΥ | | 36.961 | 4.485 | (161) | | (15.933) | | 25.353 |
| ΠΑΘΗΤΙΚΟ | | | | | | | | |
| Προβλέψεις για κινδύνους και έξοδα (α) | 8 | 16.552 | | (1.967) | | (11.439) | | 3.146 |
| Βραχυπρόθεσμες τραπεζικές υποχρεώσεις | | 36.683 | 1.058 | | | | | 37.741 |
| Προμηθευτές | 9 | 13.760 | 636 | | | (150) | | 14.246 |
| Υποχρεώσεις από φόρους-τέλη | | 556 | 428 | | | | | 984 |
| Ασφαλιστικοί Οργανισμοί | | 174 | 27 | | | | | 201 |
| Λοιπές βραχυπρόθεσμες υποχρεώσεις | 10 | 2.025 | 420 | | | 2.224 | | 4.670 |
| Σύνολο υποχρεώσεων (β) | | 53.199 | 2.569 | | | 2.074 | | 57.842 |
| Μετοχικό Κεφάλαιο | | 15.175 | 147 | (147) | | | | 15.175 |
| Διαφορά από έκδοση μετοχών υπέρ το άρτιο | | 42.078 | | | | | | 42.078 |
| Αποθεματικά | | (2.922) | 112 | | 74 | | | (2.736) |
| Ποσά προορισμένα για αύξηση κεφαλαίου | | 14.210 | | | | | | 14.210 |
| Υπόλοιπο (κερδών)/ζημιών προηγ. χρήσεων | 11 | (84.312) | 1.149 | (15) | 2.432 | (74) | 880 | (21.321) |
| Αποτελέσματα χρήσης | 12 | (5.743) | 509 | | (464) | | (880) | 3.476 |
| Διαφορές Ενοποιήσεως | 13 | (4.652) | | | | | | 4.652 |
| Σύνολο Καθαρής Θέσης μετόχων εταιρείας (γ) | | (26.165) | 1.916 | (161) | 1.967 | | (13.193) | (35.636) |
| Δικαιώματα Μειοψηφίας (δ) | 14 | (6.624) | | | | | 6.624 | |
| Σύνολο Καθαρής Θέσης (ε)=(γ)+(δ) | | (32.789) | 1.916 | (161) | 1.967 | | (6.569) | (35.636) |
| ΣΥΝΟΛΟ ΠΑΘΗΤΙΚΟΥ (ζ)=(α)+(β)+(ε) | | 36.961 | 4.485 | (161) | | (15.934) | | 25.352 |

Πηγή: Ελεγμένη κατάσταση συμφωνίας μεταξύ ενοποιημένων οικονομικών καταστάσεων της 31.12.2004, βάση του Παραρτήματος Ι της ενότητας 20.1 του Κανονισμού 809/2004 της Ευρωπαϊκής Επιτροπής, του Ε.Γ.Λ.Σ., του Ν.2190/1920 και των Δ.Π.Χ.Π.

(*) Τα Οικονομικά στοιχεία προκύπτουν από τις ενοποιημένες οικονομικές καταστάσεις της 31.12.2004, βάση του Παραρτήματος Ι της ενότητας 20.1 του Κανονισμού 809/2004 της Ευρωπαϊκής Επιτροπής, του Ε.Γ.Λ.Σ., του Ν.2190/1920

Ο ακόλουθος πίνακας παρουσιάζει τις προσαρμογές στην **Ενοποιημένη Κατάσταση Αποτελεσμάτων Χρήσεως** της χρήσης 2004, η οποία συντάχθηκε από την Εταιρία για τους σκοπούς του παρόντος Ενημερωτικού Δελτίου, όπως προβλέπεται από τις διατάξεις του Παραρτήματος Ι της ενότητας 20.1 του Κανονισμού 809/2004 της Ευρωπαϊκής Ένωσης, βάσει του Ελληνικού Γενικού Λογιστικού Σχεδίου (Ε.Γ.Λ.Σ.) και του Κ.Ν. 2190/1920, προκειμένου να συμφωνεί με την Ενοποιημένη Κατάσταση Αποτελεσμάτων Χρήσεως του 2004 βάσει των Δ.Π.Χ.Π. και έχει ελεγχθεί από τον Ορκωτό Ελεγκτή – Λογιστή κ. Μαυρομήτρος Χρ. Λεωνίδας (Α.Μ.Σ.Ο.Ε.Λ. 21071) της ελεγκτικής εταιρίας BAKER TILLY HELLAS A.E.

| Ποσά σε € χιλ | | Υπόλοιπα ΕΓΛΣ 31.12.2004* | Αντιλογισμός Spacephone | Ενοποίηση Spacephone | Αντιλογισμός προβλέψεων | Επίδραση μετάβασης στα Δ.Π.Χ.Π. | | Δημοσιευμένα ποσά με Δ.Π.Χ.Π. 1.1 - 31.12.2004 |
|-----------------------------------|-----------------|---------------------------------|----------------------------|-------------------------|----------------------------|---------------------------------|--|--|
| | Επεξηγ. Σημ. | (Α) | (Β) | (Γ) | (Δ) | (Ε) | | |
| Έσοδα Πωλήσεων | | 38.208 | 8.856 | | | | | 47.064 |
| Μείον :Κόστος Πωληθέντων | | (31.670) | (6.911) | | | 226 | | (38.356) |
| Μικτά κέρδη/(ζημιές) | | 6.538 | 1.945 | | | 226 | | 8.709 |
| Άλλα λειτουργικά έσοδα | | 435 | 170 | | | | | 605 |
| Λειτουργικά Κέρδη | | 6.973 | 2.115 | | | 226 | | 9.314 |
| Μείον: | | | | | | | | |
| Λειτουργικά έξοδα | | (7.263) | (1.199) | | | 113 | | (8.348) |
| Αποσβέσεις | | (1.498) | | | | 341 | | (1.156) |
| Χρηματοοικονομικά έξοδα | | (2.484) | (98) | | | | | (2.582) |
| Έκτακτα και ανόργανα αποτελέσματα | 15 | (1.977) | 11 | (830) | | 2.796 | | (302) |
| Φόροι | | (374) | (294) | | 366 | | | (302) |
| Κέρδη/(ζημιές) μετά από φόρους | | (6.623) | 536 | (464) | | 3.476 | | (3.075) |
| Κατανέμονται σε: | | | | | | | | |
| Μετόχους Εταιρίας | | (5.743) | 509 | (464) | | 3.476 | | (3.075) |
| Τακτικό αποθεματικό | | | (27) | | | | | |
| Δικαιώματα Μειοψηφίας | | (880) | | | | | | |

Πηγή: Ελεγμένη κατάσταση συμφωνίας μεταξύ ενοποιημένων οικονομικών καταστάσεων της 31/12/2004, βάση του Παραρτήματος Ι της ενότητας 20.1 του Κανονισμού 809/2004 της Ευρωπαϊκής Επιτροπής, του Ε.Γ.Λ.Σ., του Ν.2190/1920 και των Δ.Π.Χ.Π.

(*) Τα Οικονομικά στοιχεία προκύπτουν από τις ενοποιημένες οικονομικές καταστάσεις της 31.12.2004, βάση του Παραρτήματος Ι της ενότητας 20.1 του Κανονισμού 809/2004 της Ευρωπαϊκής Επιτροπής, του Ε.Γ.Λ.Σ., του Ν.2190/1920

Ο ακόλουθος πίνακας παρουσιάζει τις προσαρμογές στην **Ενοποιημένη Καθαρή Θέση** της χρήσης 2004, η οποία συντάχθηκε από την Εταιρία για τους σκοπούς του παρόντος Ενημερωτικού Δελτίου, όπως προβλέπεται από τις διατάξεις του Παραρτήματος Ι της ενότητας 20.1 του Κανονισμού 809/2004 της Ευρωπαϊκής Ένωσης, βάσει του Ελληνικού Γενικού Λογιστικού Σχεδίου (Ε.Γ.Λ.Σ.) και του Κ.Ν. 2190/1920, προκειμένου να συμφωνεί με την Ενοποιημένη Καθαρή Θέση του 2004 βάσει των Δ.Π.Χ.Π. και έχει ελεγχθεί από τον Ορκωτό Ελεγκτή – Λογιστή κ. Μαυρομήτρος Χρ. Λεωνίδας (Α.Μ.Σ.Ο.Ε.Λ. 21071) της ελεγκτικής εταιρίας BAKER TILLY HELLAS A.E.

| ποσό σε € χιλ. | Μετοχικό Κεφάλαιο | Διαφορά από έκδοση μετοχών υπέρ το άρτιο | Αποθεματικά | Ποσά προοριζόμενα για αύξηση κεφαλαίου | Υπόλοιπο ζημιών προηγ. χρήσεων | Αποτελέσματα χρήσης | Διαφορές Ενοποιήσεως | Δικαιώματα Μειοψηφίας |
|--|-------------------|--|-------------|--|--------------------------------|---------------------|----------------------|-----------------------|
| Δημοσιευμένα υπόλοιπα με βάση το ΕΓΛΣ*, 31.12.2004 | 15.175 | 42.078 | (2.922) | 14.210 | (84.312) | (5.743) | (4.652) | (6.624) |
| Προσαρμογές με βάση τα Δ.Π.Χ.Π.: | | | | | | | | |
| - Αναλογική ενοποίηση Spacephone | | | 112 | | 1.134 | 509 | | |
| - Αντιλογισμός προβλέψεων που πραγματοποιήθηκαν με Δ.Π.Χ.Π. | | | | | 2.432 | (464) | | |
| - Λογισμός των δικαιωμάτων μειοψηφίας | | | | | (5.744) | (880) | | 6.624 |
| - Λογισμός των διαφορών ενοποίησης | | | | | (4.652) | | 4.652 | |
| - Επαναπροσδιορισμός αξίας επενδύσεων | | | | | (2.842) | | | |
| - Αναπροσαρμογή λόγω χρησιμοποίησης του ωφέλιμου χρόνου ζωής για τον υπολογισμό των αποσβέσεων | | | | | (1.839) | 688 | | |
| - Διαγραφή των ασώματων ακινητοποιήσεων | | | | | (138) | | | |
| - Πρόβλεψη για την αποζημίωση προσωπικού, λόγω εξόδου από την υπηρεσία. | | | | | (1.298) | | | |
| - Πρόβλεψη για υποχρέωση καταβολής δαπανών | | | | | (1.141) | | | |
| - Έξοδα και προβλέψεις προηγούμενων χρήσεων | | | | | (2.788) | 2.788 | | |
| - Λοιπές διαφορές | | | 74 | | (74) | | | |
| Δημοσιευμένα υπόλοιπα με βάση τα Δ.Π.Χ.Π., 31.12.2004 | 15.175 | 42.078 | (2.736) | 14.210 | (101.261) | (3.101) | | |

Πηγή: Ελεγμένη κατάσταση συμφωνίας μεταξύ ενοποιημένων οικονομικών καταστάσεων της 31/12/2004, βάση του Παραρτήματος Ι της ενότητας 20.1 του Κανονισμού 809/2004 της Ευρωπαϊκής Επιτροπής, του Ε.Γ.Λ.Σ., του Ν.2190/1920 και των Δ.Π.Χ.Π.

(*) Τα Οικονομικά στοιχεία προκύπτουν από τις ενοποιημένες οικονομικές καταστάσεις της 31.12.2004, βάση του Παραρτήματος Ι της ενότητας 20.1 του Κανονισμού 809/2004 της Ευρωπαϊκής Επιτροπής, του Ε.Γ.Λ.Σ., του Ν.2190/1920

Επεξηγηματικές σημειώσεις σχετικά με τα ποσά της συμφωνίας:

Α) Αντιλογισμός Spacephone: Με βάση το Ε.Γ.Λ.Σ. δεν προβλέπεται η μέθοδος της αναλογικής ενοποίησης και για το λόγο αυτό η συμμετοχή στην Spacephone αποτιμήθηκε με τη μέθοδο της καθαρής θέσης. Με βάση τα Δ.Π.Χ.Π. συντρέχουν οι προϋποθέσεις όπως προβλέπονται από το Δ.Λ.Π. 31, όπου η αναλογική μέθοδος εφαρμόζεται σε συμβατικό διακανονισμό με τον οποίο δύο ή περισσότερα μέρη αναλαμβάνουν μια οικονομική δραστηριότητα που υπόκειται σε από κοινού έλεγχο. Κατά συνέπεια στις οικονομικές καταστάσεις λογίσθηκε το 50% των στοιχείων της Spacephone, η οποία είχε ενσωματωθεί στις δημοσιευμένες οικονομικές καταστάσεις της 31/12/2004 με τη μέθοδο της αναλογικής ενοποίησης.

Β) Εγγραφή ενοποίησης της Spacephone: Σε συνέχεια της προηγούμενης παραγράφου, γίνεται η εγγραφή απαλοιφής του μετοχικού κεφαλαίου με την αξία της επένδυσης, η οποία με βάση το Ε.Γ.Λ.Σ. είχε αποτιμηθεί στη μικρότερη αξία μεταξύ κήσεως και εσωτερικής λογιστικής αξίας.

Γ) Αντιλογισμός προβλέψεων: Αντιλογίζονται οι προβλέψεις που πραγματοποιήθηκαν και επηρέασαν τις ζημιές προηγούμενων χρήσεων και τα αποτελέσματα περιόδου με βάση το Ε.Γ.Λ.Σ. ενώ έχουν προβλεφθεί με βάση τα Δ.Π.Χ.Π. Οι προβλέψεις αυτές περιλαμβάνουν ποσά για αποζημίωση προσωπικού, φορολογικές δαπάνες και λοιπές δαπάνες.

Δ) Δικαιώματα μειοψηφίας: Με βάση τα Δ.Π.Χ.Π. δικαίωμα ή συμφέρον μειοψηφίας είναι το τμήμα των καθαρών αποτελεσμάτων και το μέρος της (καθαρής) περιουσίας μιας θυγατρικής, που αναλογεί στα συμμετοχικά δικαιώματα, που δεν ανήκουν, άμεσα ή έμμεσα (μέσω θυγατρικών) στη μητρική εταιρεία. Στις ενοποιημένες οικονομικές καταστάσεις που συντάσσει ο Όμιλος INTEAL δίνονται δικαιώματα μειοψηφίας για τις θυγατρικές εταιρείες INTEAL ΣΥΣΤΗΜΑΤΑ και ADACOM μέχρι το ύψος συμμετοχής της μειοψηφίας στα ίδια κεφάλαια των εταιρειών αυτών και όχι πέραν αυτού. Με βάση το Ε.Γ.Λ.Σ. οι ζημιές οι οποίες αναλογούσαν στα δικαιώματα μειοψηφίας ξεπερνούσαν το ύψος συμμετοχής της μειοψηφίας. Στα αποτελέσματα της χρήσης δεν υπήρχαν οι προϋποθέσεις για να λογιστούν δικαιώματα μειοψηφίας με βάση τα Δ.Π.Χ.Π. κατά συνέπεια μεταφέρονται στα αποτελέσματα χρήσεως οι ζημιές που είχαν επιμεριστεί στα δικαιώματα μειοψηφίας.

Ε) **Αναπροσαρμογές με βάση τα Δ.Π.Χ.Π.:** Οι αναπροσαρμογές αυτές βασίζονται στα παρακάτω λογιστικά πρότυπα:

Αποτίμηση ασώματων ακινητοποιήσεων και Διαγραφή Εξόδων Εγκαταστάσεως (Σημ. Ε1 & Ε2): Στο Ε.Γ.Λ.Σ. υπάρχουν ορισμένες κατηγορίες δαπανών (π.χ. δαπάνες φόρου συγκέντρωσης κεφαλαίου, λοιπές κεφαλαιοποιήσεις δαπανών που έχουν μακροπρόθεσμη απόδοση) που μπορούν να κεφαλαιοποιηθούν στον Ισολογισμό και να αποσβεστούν. Στα Δ.Π.Χ.Π. αυτές οι κατηγορίες δαπανών πρέπει να επιβαρύνουν τα αποτελέσματα της χρήσης κατά την οποία προέκυψαν. Ως εκ τούτου οι δαπάνες αυτές αναμόρφωσαν τα αποτελέσματα των οικονομικών ετών στα οποία αναφέρονται.

Μεταβολή αποσβέσεων Ενσώματων & Ασώματων Ακινήσεων (Σημ. Ε3): Με βάση το Ε.Γ.Λ.Σ., υπολογίζονται βάσει συγκεκριμένων συντελεστών, οι οποίοι μπορεί να διαφέρουν από την ωφέλιμη διάρκεια ζωής των παγίων στοιχείων. Με βάση τα Δ.Π.Χ.Π., οι αποσβέσεις υπολογίζονται σύμφωνα με την ωφέλιμη διάρκεια ζωής της (ΔΛΠ 16). Ο αντιλογισμός των αποσβέσεων για τη χρήση, με βάση τα Δ.Π.Χ.Π. ανήλθε σε € 341χιλ.

Αναμόρφωση αξίας Συμμετοχών (Σημ. 4): Σύμφωνα με το Ε.Γ.Λ.Σ., η αποτίμηση των «Συμμετοχών» γίνεται στη μικρότερη αξία μεταξύ κτήσεως και εσωτερικής λογιστικής αξίας. Κατά την επαναδιατύπωση των οικονομικών καταστάσεων, οι συμμετοχές αποτιμήθηκαν στη μικρότερη αξία, κάτι που ίσχυε και πριν με συνέπεια να μην προκύψει καμία διαφορά. Με βάση τα Δ.Π.Χ.Π., οι συμμετοχές μπορούν να αποτιμηθούν στο κόστος κτήσης τους. Με βάση το Δ.Λ.Π 36 παράγραφοι 12 έως 14, της η Εταιρεία πρέπει να εκτιμά κάθε φορά, αν και κατά πόσο υπάρχει οποιαδήποτε ένδειξη ότι ένα περιουσιακό στοιχείο πρέπει να είναι απομειωμένο ή όχι. Αν οποιαδήποτε τέτοια ένδειξη υπάρχει, η οικονομική οντότητα θα εκτιμά το ανακτήσιμο ποσό του περιουσιακού στοιχείου. Κατά την προσαρμογή των επαναδιατυπωμένων Οικονομικών καταστάσεων στα Δ.Π.Χ.Π., δεν υπήρξε διαφοροποίηση στην αξία των συμμετοχών μια και αυτές ήταν ήδη απομειωμένες στο ανακτήσιμο ποσό με βάση τις ενδείξεις που υπήρχαν.

Πιο αναλυτικά οι συμμετοχές πέραν αυτών που ενοποιούνται και με τα δύο πρότυπα αναλύονται ως εξής:

ΟΜΙΛΟΣ INTEAL

INTEAL ΠΥΡΙΜΑΧΑ ΑΒΕΕ

Έχει γίνει πρόβλεψη υποτίμησης για το σύνολο της συμμετοχής, εφόσον δεν υπάρχουν ενδείξεις ότι το ποσό είναι ανακτήσιμο.

SPACEPHONE Α.Ε.

Με βάση το Ε.Γ.Λ.Σ. η Εταιρεία αποτιμά τη συμμετοχή αυτή στην στη μικρότερη αξία μεταξύ κτήσεως και εσωτερικής λογιστικής αξίας. Με βάση τα Δ.Π.Χ.Π. συντρέχουν οι προϋποθέσεις που προβλέπονται από το Δ.Λ.Π. 31, όπου η αναλογική μέθοδος εφαρμόζεται σε συμβατικό διακανονισμό με τον οποίο δύο ή περισσότερα μέρη αναλαμβάνουν μια οικονομική δραστηριότητα που υπόκειται σε από κοινού έλεγχο. Κατά συνέπεια στις οικονομικές καταστάσεις λογίσθηκε το 50% των στοιχείων της Spacephone, η οποία είχε ενσωματωθεί στις δημοσιευμένες οικονομικές καταστάσεις της 31/12/2004 με τη μέθοδο της αναλογικής ενοποίησης.

IDEAL GLOBAL

Έχει γίνει πρόβλεψη υποτίμησης για το σύνολο της συμμετοχής, εφόσον δεν υπάρχουν ενδείξεις ότι το ποσό είναι ανακτήσιμο.

IDEAL ENTROPIA SA

Έχει γίνει πρόβλεψη υποτίμησης για το σύνολο της συμμετοχής, εφόσον δεν υπάρχουν ενδείξεις ότι το ποσό είναι ανακτήσιμο.

INTEAL ΗΛΕΚΤΡΟΝΙΚΗ

IDEAL ΚΡΗΤΗ

Έχει γίνει πρόβλεψη υποτίμησης για το σύνολο της συμμετοχής, εφόσον δεν υπάρχουν ενδείξεις ότι το ποσό είναι ανακτήσιμο.

IDEAL ΗΠΕΙΡΟΥ

Έχει γίνει πρόβλεψη υποτίμησης για το σύνολο της συμμετοχής, εφόσον δεν υπάρχουν ενδείξεις ότι το ποσό είναι ανακτήσιμο.

INTEAL ΣΥΣΤΗΜΑΤΑ

CAR PARK

Έχει γίνει πρόβλεψη υποτίμησης για το σύνολο της συμμετοχής, εφόσον δεν υπάρχουν ενδείξεις ότι το ποσό είναι ανακτήσιμο.

ΣΥΜΒΟΥΛΟΙ ΔΙΚΤΥΩΝ Α.Ε

Έχει γίνει πρόβλεψη υποτίμησης για το σύνολο της συμμετοχής, εφόσον δεν υπάρχουν ενδείξεις ότι το ποσό είναι ανακτήσιμο.

ΠΑΡΚΟ ΚΡΗΤΗΣ ΑΕ

Έχει γίνει πρόβλεψη υποτίμησης για το σύνολο της συμμετοχής, εφόσον δεν υπάρχουν ενδείξεις ότι το ποσό είναι ανακτήσιμο.

D.D. SYNERGY A.E.

Σύμφωνα με το Ε.Γ.Λ.Σ. η Εταιρεία αποτιμήθηκε στην χαμηλότερη τιμή μεταξύ κτήσεως και εσωτερικής λογιστικής αξίας, ενώ με βάση τα Δ.Π.Χ.Π. αποτιμήθηκε στο κόστος κτήσης της απομειωμένη με βάση την εκτίμηση για το ανακτήσιμο ποσό της συμμετοχής.

MY MULTI SHOP

Μετοχές ΦΩΤΕΚ ΑΕ

Έχει γίνει πρόβλεψη υποτίμησης για το σύνολο της συμμετοχής, εφόσον δεν υπάρχουν ενδείξεις ότι το ποσό είναι ανακτήσιμο.

Οι θυγατρικές εταιρείες του Ομίλου INTEAL δεν υποχρεούνται να συντάσσουν ενοποιημένες οικονομικές καταστάσεις λαμβανομένου υπόψη ότι οι θυγατρικές εταιρείες που θα έπρεπε να ενοποιούνται με τη μέθοδο της καθαρής θέσης έχουν διαγραφεί, ενώ για τις υπόλοιπες, οι οποίες θα μπορούσαν να δημοσιεύουν ενοποιημένες οικονομικές καταστάσεις και πιο συγκεκριμένα οι θυγατρικές εταιρείες Ι. Ηλεκτρονική ΑΕ και η Ι. Συστήματα ΑΕ, δεν συντρέχει τέτοια περίπτωση, βάση:

- ✓ **Ι Ηλεκτρονική:** Με βάση το ΔΛΠ 27 παράγραφος 8, απαλλάσσονται από την υποχρέωση ενοποίησης οι μητρικές επιχειρήσεις οι οποίες είναι με τη σειρά της κατά 100% θυγατρικές της μητρικής επιχείρησης.
- ✓ **Ι Συστήματα:** Η ίδια παράγραφος αναφέρει ότι η απαλλαγή ισχύει και όταν η μητρική επιχείρηση είναι σχεδόν στο σύνολο της θυγατρική της με την προϋπόθεση ότι έχει δοθεί η έγκριση των μετόχων ή εταίρων της μειοψηφίας, κάτι που ισχύει για την Ι Συστήματα.

Αποτίμηση αξίας των Αποθεμάτων (Σημ. Ε5): Με βάση το Ε.Γ.Λ.Σ., η αποτίμηση των αποθεμάτων γίνεται στη μικρότερη αξία μεταξύ της τρέχουσας και της μέσης τιμής κτήσεως. Με βάση το ΔΛΠ 2 «Αποθέματα», τα αποθέματα αποτιμούνται στην μικρότερη τιμή μεταξύ κόστους και καθαρής ρευστοποιήσιμης αξίας. Με βάση το Ε.Γ.Λ.Σ., οι προβλέψεις για απαξιωμένα και βραδώς κινούμενα αποθέματα δεν παρουσιάζονται αφαιρετικά των αντίστοιχων λογαριασμών ενεργητικού, ενώ με βάση τα Δ.Π.Χ.Π. παρουσιάζονται συμψηφιστικά.

Πρόβλεψη Επισφαλών Απαιτήσεων (Σημ. Ε6): Με βάση το Ε.Γ.Λ.Σ., οι προβλέψεις για γενικούς κινδύνους δύναται να καταχωρούνται στα βιβλία. Αυτές οι προβλέψεις θα πρέπει να αναγνωρίζονται όταν είναι πιθανή μια οικονομική εκροή, η οποία σχετίζεται με γεγονότα που υπήρχαν κατά την ημερομηνία του ισολογισμού. Με βάση τα Δ.Π.Χ.Π., οι προβλέψεις θα πρέπει να αναγνωρίζονται μόνο για παρούσες υποχρεώσεις που ανακύπτουν ως αποτέλεσμα γεγονότος του παρελθόντος και οι οποίες απαιτούν οικονομική εκροή προκειμένου να διακανονιστούν καθώς και η αναγνώρισή της προϋποθέτει ότι το ποσό της υποχρέωσης μπορεί να εκτιμηθεί βάσιμα (ΔΛΠ 37).

Αποτίμηση λοιπών χρεωστών (Σημ. Ε7): Με βάση το Ε.Γ.Λ.Σ., οι προβλέψεις για επισφαλείς χρεώστες και λοιπές μη εμπορικές απαιτήσεις δεν παρουσιάζονται αφαιρετικά των αντίστοιχων λογαριασμών ενεργητικού, ενώ με βάση τα Δ.Π.Χ.Π. παρουσιάζονται συμψηφιστικά. Με βάση τα Ε.Γ.Λ.Σ. το αντίστοιχο ποσό βρίσκεται στις λοιπές προσβλέψεις. Οι διαγραφές αφορούν παλαιά χρεωστικά υπόλοιπα ανεπίδεκτης είσπραξης, προερχόμενα από προκαταβολές, πωλήσεις συμμετοχών κλπ.

Αναγνώριση υποχρέωσης για αποζημίωση εργαζομένων (Σημ. Ε8): Σύμφωνα με το Ε.Γ.Λ.Σ., οι παροχές αποζημίωσης προσωπικού έχουν υπολογιστεί βάσει των διατάξεων του Ελληνικού Εμπορικού Δικαίου και τη συλλογική σύμβαση μεταξύ της Εταιρίας και του προσωπικού, ενώ οι συνταξιοδοτικές παροχές βάσει των Δ.Π.Χ.Π. έχουν προσδιοριστεί με το σύνολο της υποχρέωσης. Προκειμένου, οι οικονομικές καταστάσεις που συντάχθηκαν σύμφωνα με το Ε.Γ.Λ.Σ. να συμμορφωθούν με τα Δ.Π.Χ.Π., τα αποτελέσματα χρήσεως των αντίστοιχων περιόδων έχουν επιβαρυνθεί με τις διαφορές που προέκυψαν (ΔΛΠ 19).

Προμηθευτές (Σημ. Ε9): Αφορά ορθή απεικόνιση υπολοίπων με βάση τα Δ.Π.Χ.Π.

Λοιπές βραχυπρόθεσμες υποχρεώσεις (Σημ. Ε10): Ο λογαριασμός περιλαμβάνει υποχρεώσεις που δημιουργούνται στις θυγατρικές εταιρείες οι οποίες εκδίδουν ισολογισμούς με βάση το Ελληνικό ή Κυπριακό λογιστικό σχέδιο και έπρεπε να προσαρμοστούν με τα Δ.Π.Χ.Π. Σημαντικό τμήμα αφορά πρόβλεψη για ανέλεγκτες φορολογικές χρήσεις και λοιπές προβλέψεις οι οποίες δεν είχαν λογιστικοποιηθεί και αφορούσαν την Spacephone.

Υπόλοιπο ζημιών προηγούμενων χρήσεων (Σημ. 11): Το ποσό των € 21,321 χιλ αντιπροσωπεύει το σύνολο των εγγραφών με βάση τα Δ.Π.Χ.Π. οι οποίες αφορούσαν προηγούμενες χρήσεις. Κατά κύριο λόγο, περιλαμβάνει το αποτέλεσμα των λογιστικών προτύπων όπως αυτά εμφανίζονται στον ως άνω πίνακα, τα ποσά των δικαιωμάτων μειοψηφίας και διαφορών ενοποίησης και λοιπούς αντιλογισμούς, οι οποίοι επηρέασαν τα αποτελέσματα περιόδου (Σημ. Ε15).

Δικαιώματα μειοψηφίας (Σημ. Ε14): Αναλυτική αναφορά γίνεται στην παράγραφο Δ πιο πάνω.

Διαφορές ενοποίησης (Σημ. Ε13): Με βάση τα Δ.Π.Χ.Π. 1 κατά την πρώτη εφαρμογή ο υιοθετών για πρώτη φορά υποχρεούται να εφαρμόσει το ΔΛΠ 36 για να ελέγξει την απομείωση της υπεραξίας κατά την ημερομηνία μετάβασης στα ΔΠΧΠ και να αναγνωρίσει τυχόν ζημιά που προκύπτει από την απομείωση, στα κέρδη εις νέο.

Έκτακτα και ανόργανα αποτελέσματα (Σημ. Ε15): Αφορά κυρίως δαπάνες που αφορούσαν προηγούμενα έτη και διαγραφές παλαιών υπολοίπων, οι οποίες αντιλογίσθηκαν στα υπόλοιπα ζημιών προηγούμενων χρήσεων.

4.15 ΕΝΟΠΟΙΗΜΕΝΕΣ ΧΡΗΜΑΤΟΟΙΚΟΝΟΜΙΚΕΣ ΠΛΗΡΟΦΟΡΙΕΣ ΧΡΗΣΕΩΝ ΕΝΝΕΑΜΗΝΟΥ 2006 ΒΑΣΕΙ ΤΩΝ ΔΙΕΘΝΩΝ ΠΡΟΤΥΠΩΝ ΧΡΗΜΑΤΟΟΙΚΟΝΟΜΙΚΗΣ ΠΛΗΡΟΦΟΡΗΣΗΣ (Δ.Π.Χ.Π.)

Οι ακόλουθες συνοπτικές χρηματοοικονομικές πληροφορίες της περιόδου 1.1.2006 – 30.9.2006 προέρχονται από τις ενοποιημένες οικονομικές καταστάσεις του Ομίλου της περιόδου 1.1.2006 – 30.9.2006, οι οποίες έχουν συνταχθεί σύμφωνα με τα Διεθνή Πρότυπα Χρηματοοικονομικής Παρουσίασης (Δ.Π.Χ.Π.) που έχουν υιοθετηθεί από την Ευρωπαϊκή Ένωση και έχουν επισκοπηθεί από τον Ορκωτό Ελεγκτή Λογιστή κ. Ιωάννη Β. Καλογερόπουλο (Α.Μ.Σ.Ο.Ε.Λ. 10741) της ελεγκτικής εταιρίας BAKER TILLY HELLAS A.E., Διεύθυνση 3ης Σεπτεμβρίου 76, 104 33, Αθήνα, τηλ. 210 – 8253078-9. Οι εν λόγω οικονομικές καταστάσεις έχουν εγκριθεί από το Διοικητικό Συμβούλιο του Ομίλου την 14.11.2006 και δημοσιευθεί στην ιστοσελίδα του Ομίλου, στην διεύθυνση <http://www.ideal.gr/Investor%20Relations.aspx>

Ο πίνακας που ακολουθεί παρουσιάζει τις εταιρίες που περιλαμβάνονται στις ενοποιημένες λογιστικές καταστάσεις του Ομίλου INTEAL της περιόδου 1.1.2006 – 30.9.2006.

| Πίνακας εταιριών που συμμετέχουν στις Ενοποιημένες Οικονομικές Καταστάσεις του Ομίλου INTEAL κατά την περίοδο 1.1.2006 - 30.9.2006 | | | | | |
|--|-----------------|----------------------------------|---------------------|--|--------------------|
| Εταιρία | Άμεση Συμμετοχή | Έμμεση Συμμετοχή | ΔΛΠ που εφαρμόζεται | Λόγος Ενοποίησης βάση ΔΠΧΠ | Μέθοδος Ενοποίησης |
| INTEAL ΗΛΕΚΤΡΟΝΙΚΗ Α.Β.Ε.Ε. | 100.0% | - | ΔΛΠ 27 | Ο Όμιλος ελέγχει την οικονομική και λειτουργική της πολιτική | Ολική Ενοποίηση |
| INTEAL ΣΥΣΤΗΜΑΤΑ ΤΡΑΠΕΖΙΚΩΝ ΕΜΠΟΡΙΚΩΝ ΕΦΑΡΜΟΓΩΝ Α.Ε.Β.Ε. | 91.09% | - | ΔΛΠ 27 | Ο Όμιλος ελέγχει την οικονομική και λειτουργική της πολιτική | Ολική Ενοποίηση |
| MY MULTI SHOP ΗΛΕΚΤΡΟΝΙΚΑ - ΑΝΑΛΩΣΙΜΑ Α.Β.Ε.Ε. | 100.0% | - | ΔΛΠ 27 | Ο Όμιλος ελέγχει την οικονομική και λειτουργική της πολιτική | Ολική Ενοποίηση |
| ΑΝΤΑΚΟΜ - ΠΡΟΗΓΜΕΝΕΣ ΕΦΑΡΜΟΓΕΣ ΔΙΑΔΙΚΤΥΟΥ Α.Ε | 99.45% | - | ΔΛΠ 27 | Ο Όμιλος ελέγχει την οικονομική και λειτουργική της πολιτική | Ολική Ενοποίηση |
| IDEAL GRAFICO LTD | 25.0% | - | ΔΛΠ 36 | | Καθαρή Θέση |
| D.D. SYNERGY HELLAS ΑΕΕ ΠΑΡΟΧΗΣ ΥΠΗΡΕΣΙΩΝ ΠΛΗΡΟΦΟΡΙΚΗΣ | - | 18,75% μέσω της INTEAL ΣΥΣΤΗΜΑΤΑ | ΔΛΠ 39 | | Κόστος Κτήσης |

Πηγή: Δημοσιευμένες και Επισκοπημένες Οικονομικές Καταστάσεις σύμφωνα με τα ΔΛΠ.

Σημειώσεις:

(1) SPACEPHONE ΤΗΛΕΠΙΚΟΙΝΩΝΙΕΣ – ΠΛΗΡΟΦΟΡΙΚΗ Α.Ε.Ε.

Η εταιρεία Spacephone Α.Ε. ήταν από κοινού ελεγχόμενη εταιρία μεταξύ των δύο μετόχων (ΟΜΙΛΟΥ INTEAL – 50% και SPACE HELLAS ΑΕ – 50%) οι οποίοι συμμετείχαν στον έλεγχο και την διοίκηση της εταιρείας. Ο Όμιλος INTEAL ενοποιούσε την εν λόγω συμμετοχή με τη μέθοδο της αναλογικής ενοποίησης με βάση το ΔΛΠ 31.

Η εταιρεία την 11^η Απριλίου 2006, προέβη στην πώληση της συμμετοχής της, ήτοι ποσοστού 50%, αντί ποσού € 1.000.000. Με βάση το Δ.Π.Χ.Π. 5 «Μη Κυκλοφορούντα Στοιχεία Ενεργητικού της Πώληση και Διακοπτόμενες Δραστηριότητες», η συγκεκριμένη επένδυση χαρακτηρίστηκε ως συμμετοχή προς πώληση («Held for sale») και εμφανίσθηκε σε ιδιαίτερο λογαριασμό του κυκλοφορούντος ενεργητικού, στις περιοδικές οικονομικές καταστάσεις της 31^{ης} Μαρτίου 2006. Σύμφωνα με την παράγραφο 15 του ίδιου Δ.Π.Χ.Π., η καταχώρηση της επένδυσης στο κυκλοφορούν ενεργητικό έγινε με βάση την χαμηλότερη αξία μεταξύ τρέχουσας λογιστικής αξίας και εύλογης αξίας, δηλαδή € 161 χιλ. Η προκύπτουσα διαφορά μεταξύ τρέχουσας λογιστικής αξίας και τιμής πώλησης έχει μεταφερθεί στα αποτελέσματα των περιοδικών οικονομικών καταστάσεων της 30^{ης} Ιουνίου 2006.

Η συμμετοχή της εταιρείας Spacephone Α.Ε. στον ενοποιημένο κύκλο εργασιών, στα καθαρά αποτελέσματα και στην καθαρή θέση του Ομίλου INTEAL για το έτος 2005 ήταν περίπου 18,5%, 9% και 0,1% αντίστοιχα.

Η SPACEPHONE πωλήθηκε τον Απρίλιο του 2006 στην SPACE HELLAS η οποία από όσο γνωρίζει η διοίκηση του Ομίλου, δεν σχετίζεται με τους βασικούς μετόχους, τα διοικητικά, διαχειριστικά και εποπτικά όργανα και ανώτερα διοικητικά στελέχη του Ομίλου INTEAL.

Στη σύμβαση πώλησης αναφέρεται ρητά ότι ο Όμιλος INTEAL δεν ευθύνεται για οποιαδήποτε υποχρέωση ή απαίτηση έναντι του αγοραστή της SPACEPHONE.

4.15.1 Χρηματοοικονομικές Πληροφορίες Ενοποιημένων Αποτελεσμάτων 1.1 – 30.9.2006

Στον πίνακα που ακολουθεί παρουσιάζεται η εξέλιξη του ενοποιημένου κύκλου εργασιών και των ενοποιημένων αποτελεσμάτων του Ομίλου INTEAL κατά την περίοδο 1.1.2005 – 30.9.2005 και 1.1.2006 – 30.9.2006

| ΑΠΟΤΕΛΕΣΜΑΤΑ ΧΡΗΣΗΣ | | |
|---|-------------------------|-------------------------|
| (σε χιλ. ευρώ) | 1.1. - 30.9.2005 | 1.1. - 30.9.2006 |
| Έσοδα Πωλήσεων | 30.400 | 27.385 |
| Μείον: Κόστος Πωλήσεων ⁽¹⁾ | 24.793 | 22.503 |
| Μικτό Κέρδος (εκμετάλλευσης) | 5.607 | 4.882 |
| % επί του κύκλου εργασιών | 18,4% | 17,8% |
| Άλλα Έσοδα Εκμετάλλευσης | 807 | 0 |
| Σύνολο | 6.414 | 4.882 |
| Μείον: Έξοδα Διοικητικής Λειτουργίας ⁽¹⁾ | 2.880 | 2.497 |
| Μείον: Έξοδα Διάθεσης ⁽¹⁾ | 2.970 | 2.088 |
| Σύνολο Λειτουργικών Εξόδων | 5.850 | 4.584 |
| % επί του κύκλου εργασιών | 19,2% | 16,7% |
| Λειτουργικό Αποτέλεσμα ⁽¹⁾ | 564 | 298 |
| % επί του κύκλου εργασιών | 1,9% | 1,1% |
| Κέρδη προ Τόκων, Αποσβέσεων και Φόρων | 564 | 298 |
| % επί του κύκλου εργασιών | 1,9% | 1,1% |
| Χρηματοοικονομικό Αποτέλεσμα | (1.884) | (54) |
| Κέρδη προ Αποσβέσεων και Φόρων | (1.320) | 244 |
| % επί του κύκλου εργασιών | (4,3%) | 0,9% |
| Μείον: Αποσβέσεις | 86 | 63 |
| Κέρδη / (Ζημίες) προ Φόρων Χρήσης | (1.405) | 181 |
| % επί του κύκλου εργασιών | (4,6%) | 0,7% |
| Μείον: Φόροι Χρήσης & Λοιποί Φόροι | 51 | 50 |
| Κέρδη / (Ζημίες) μετά από Φόρους Χρήσης & Αμοιβές Δ.Σ. | (1.457) | 131 |
| % επί του κύκλου εργασιών | (4,8%) | 0,5% |
| Μείον: Φόροι Φορολογικού Ελέγχου Προηγ. Χρήσεων | 0 | 0 |
| Δικαιώματα Μειοψηφίας ⁽²⁾ | 0 | (42) |
| Κέρδη / (Ζημίες) μετά από Φόρους, Διαφορές Φορολογικού Ελέγχου & Δικαιώματα Μειοψηφίας | (1.457) | 174 |
| % επί του κύκλου εργασιών | (4,8%) | 0,6% |

Πηγή: Δημοσιευμένες και Επισκοπημένες Οικονομικές Καταστάσεις σύμφωνα με τα ΔΛΠ.

Σημείωση: Τυχόν αποκλίσεις από τις δημοσιευμένες οικονομικές καταστάσεις οφείλονται σε στρογγυλοποιήσεις. Τα οικονομικά στοιχεία της περιόδου 1.1- 30.9.2005 δεν είναι άμεσα συγκρίσιμα με αυτά της περιόδου 1.1- 30.9.2006 διότι στη δεύτερη περίοδο δεν περιλαμβάνονται στην ενοποίηση οι εταιρίες SPACEPHONE και IDEAL GRAFICO

(1) Το Κόστος Πωλήσεων, τα Έξοδα Διοικητικής Λειτουργίας και Διάθεσης δεν ενσωματώνουν αποσβέσεις.

(2) Στις ενοποιημένες οικονομικές καταστάσεις που συνέταξε ο όμιλος για την περίοδο 1.1.2006-30.9.2006 δίνονται δικαιώματα μειοψηφίας για τις θυγατρικές εταιρείες INTEAL ΣΥΣΤΗΜΑΤΑ ποσοστό 8,91% και στην εταιρεία ADACOM ποσοστό 0,55% στα ίδια κεφάλαια των εταιρειών αυτών καθώς και στα αποτελέσματα της περιόδου. Στις οικονομικές καταστάσεις που έχει δημοσιεύσει ο Όμιλος στις 31/12/2005 αλλά και τις 31/3/2006 και 30/6/2006, δίνονταν δικαιώματα μειοψηφίας στις προαναφερόμενες θυγατρικές μέχρι το ύψος συμμετοχής της μειοψηφίας στα ίδια κεφάλαια των εταιρειών και όχι πέραν αυτών, λόγω της αρνητικής καθαρής θέσης των θυγατρικών εταιρειών.

Σύμφωνα με τις δημοσιευμένες και επισκοπημένες οικονομικές καταστάσεις της περιόδου 1.1.- 30.9.2006, οι οποίες έχουν συνταχθεί σύμφωνα με τα Διεθνή Πρότυπα Χρηματοοικονομικής Παρουσίασης (Δ.Π.Χ.Π.) οι αποσβέσεις δεν επιβαρύνουν το Κόστος Πωληθέντων και τα Συνολικά Λειτουργικά Έξοδα αλλά αφαιρούνται από τα αποτελέσματα πριν τον καταλογισμό του Φόρου Εισοδήματος.

4.15.2 Εξέλιξη Ενοποιημένου Κύκλου Εργασιών – Ενοποιημένων Αποτελεσμάτων 1.1 – 30.9.2006

Κύκλος Εργασιών

Ο Ενοποιημένος Κύκλος Εργασιών της Εταιρίας κατά το εννέαμηνο του 2006 ανήλθε σε € 27.385 χιλ., έναντι € 31.208 χιλ. την ίδια περίοδο του 2005 παρουσιάζοντας μείωση της τάξεως του 9,9%. Η μείωση αυτή οφείλεται κυρίως:

- Μείωση € 5,6 εκατ., λόγω μη ενοποίησης της SPACEPHONE (Βλέπε Παράγραφο 4.15)
- Μείωση € 2,3 εκατ., λόγω μη ενοποίησης της IDEAL GRAFICO LTD (Βλέπε Παράγραφο 4.14),
- Μείωση € 1,7 εκατ., λόγω μείωσης των πωλήσεων της INTEAL ΣΥΣΤΗΜΑΤΑ
- Αύξηση € 3,5 εκατ., λόγω αύξησης των πωλήσεων της INTEAL ΗΛΕΚΤΡΟΝΙΚΗ
- Αύξηση € 1,9 εκατ., λόγω αύξησης των πωλήσεων της ADACOM

Στον παρακάτω πίνακα αναλύεται ο ενοποιημένος κύκλος εργασιών του Ομίλου INTEAL ανά τομέα δραστηριότητας για την περίοδο 1.1.2005 – 30.9.2005 και 1.1.2006 – 30.9.2006.

Η παρακάτω ανάλυση ταυτίζεται ουσιαστικά και με την ανάλυση ανά δραστηριότητα της Εταιρίας καθώς κάθε μία από τις ενοποιούμενες εταιρίες ταυτίζεται ουσιαστικά με ένα συγκεκριμένο τομέα δραστηριότητας. Πιο συγκεκριμένα:

- Η INTEAL ΗΛΕΚΤΡΟΝΙΚΗ δραστηριοποιείται κυρίως στην «Εμπορία Προϊόντων Πληροφορικής & Προβολικών Συστημάτων»
- Η INTEAL ΣΥΣΤΗΜΑΤΑ δραστηριοποιείται κυρίως στην «Παροχή Λύσεων Πληροφορικής» και στην «Εμπορία Ζυγιστικών Μηχανών»
- Η MY MULTI SHOP δραστηριοποιείται κυρίως στην «Εμπορία Προϊόντων Αυτοματισμού Γραφείου»
- Η ANTAKOM δραστηριοποιείται κυρίως στην «Παροχή Υπηρεσιών Ψηφιακής Ασφάλειας»
- Τέλος, ο Όμιλος INTEAL παρέχει διοικητικές και οργανωτικές υπηρεσίες στις θυγατρικές του εταιρίες.

Το μεγαλύτερο μέρος των πωλήσεων του Ομίλου INTEAL πραγματοποιείται στην Ελληνική επικράτεια, ενώ η δραστηριότητα του Ομίλου INTEAL στο εξωτερικό προέρχεται κυρίως από πωλήσεις της εταιρίας ANTAKOM, κατά κύριο λόγο σε Βαλκανικές χώρες και στην Κύπρο.

| Ανάλυση Ενοποιημένου Κύκλου Εργασιών Ανά Εταιρία | | | | |
|---|-------------------------|---------------|-------------------------|---------------|
| (σε χιλ. ευρώ) | 1.1 - 30.09.2005 | % | 1.1 - 30.09.2006 | % |
| INTEAL ΗΛΕΚΤΡΟΝΙΚΗ | 13.668 | 43,8% | 17.193 | 62,8% |
| INTEAL ΣΥΣΤΗΜΑΤΑ | 6.441 | 20,6% | 4.769 | 17,4% |
| MY MULTI SHOP | 2.886 | 9,2% | 2.761 | 10,1% |
| ANTAKOM | 1.397 | 4,5% | 3.257 | 11,9% |
| ΟΜΙΛΟΣ INTEAL | 906 | 2,9% | 1.005 | 3,7% |
| SPACEPHONE ⁽¹⁾ | 5.597 | 17,9% | 0 | 0,0% |
| IDEAL GRAFICO ⁽²⁾ | 2.323 | 7,4% | 0 | 0,0% |
| μείον: Διεταιρικές Συναλλαγές | (2.010) | (6,4%) | (1.601) | (5,8%) |
| Σύνολο | 31.208 | 100,0% | 27.385 | 100,0% |

Πηγή: Ο παραπάνω πίνακας έχει συνταχθεί από την Εταιρία και δεν έχει επισκοπηθεί από Ορκωτό Ελεγκτή - Λογιστή.

Σημείωση: Ο ενοποιημένος κύκλος εργασιών των περιόδων 1.1.- 30.9.2005 & 1.1.- 30.9.2006 προκύπτει από τις ελεγμένες οικονομικές καταστάσεις βάσει των ΔΛΠ.

(1) Τα οικονομικά αποτελέσματα της περιόδου 1.1.- 30.9.2006 δεν περιλαμβάνουν τη SPACEPHONE διότι αυτή πωλήθηκε τον Απρίλιο του 2006.

(2) Η IDEAL GRAFICO περιλαμβάνεται στις ενοποιημένες οικονομικές καταστάσεις της περιόδου 1.1.- 30.9.2005 με τη μέθοδο της Ολικής Ενοποίησης ενώ την περίοδο 1.1.- 30.9.2006 με τη μέθοδο της Καθαρής Θέσης διότι τον Οκτώβριο του 2005 αποφασίσθηκε η πώληση του 75% της εταιρίας.

Ο Όμιλος INTEAL εμφανίζει σημαντική εξάρτηση από τους πελάτες του. Κατά την περίοδο 1.1.2006 – 30.9.2006, ο μεγαλύτερος πελάτης πραγματοποίησε αγορές € 4,3 εκατ. το οποίο αντιστοιχούσε στο 15,7% των ενοποιημένων πωλήσεων της Εταιρίας κατά την ίδια περίοδο.

Κόστος Πωληθέντων

Το κόστος πωλήσεων την περίοδο 1.1.2006 – 30.9.2006 παρουσίασε μείωση κατά 9,2% και διαμορφώθηκε σε € 22.503χιλ. Το Μικτό Κέρδος της περιόδου διαμορφώθηκε σε 17,8% από 18,4% την αντίστοιχη περσινή περίοδο.

| Ανάλυση Κόστους Πωλήσεων (προ αποσβέσεων) | | |
|--|----------------|----------------|
| (σε χιλ. ευρώ) | 1.1.-30.9.2005 | 1.1.-30.9.2006 |
| Κόστος Πωληθέντων Εμπορευμάτων | 17.329 | 20.923 |
| Κόστος Πωληθέντων Υπηρεσιών | | |
| Αμοιβές και Έξοδα Προσωπικού | 443 | 653 |
| Αμοιβές και Έξοδα Τρίτων | 1.390 | 1.233 |
| Κόστος Πωληθ. Εμπορ. & Υπηρεσιών Κλάδου Τηλεπικοινωνιών ⁽¹⁾ | 4.256 | |
| Κόστος Πωληθ. Εμπορ. & Υπηρεσιών Εξωτερικού ⁽²⁾ | 2.029 | |
| Κόστος ενδοεταιρικών συναλλαγών | (654) | (306) |
| Σύνολο | 24.793 | 22.503 |

Πηγή: Ο παραπάνω πίνακας έχει συνταχθεί από την Εταιρία και δεν έχει επισκοπηθεί από Ορκωτό Ελεγκτή - Λογιστή.

Σημείωση: Τυχόν αποκλίσεις από τις δημοσιευμένες οικονομικές καταστάσεις οφείλονται σε στρογγυλοποιήσεις

(1) Το «Κόστος Πωληθέντων Εμπορευμάτων & Υπηρεσιών Εξωτερικού» αναφέρεται στην IDEAL GRAFICO και δεν υπάρχει διαθέσιμος καταμερισμός σε «Κόστος Πωληθέντων Εμπορευμάτων», «Κόστος Πωληθέντων Υπηρεσιών» κτλ.

(2) Το «Κόστος Πωληθέντων Εμπορευμάτων & Υπηρεσιών Κλάδου Τηλεπικοινωνιών» αναφέρεται στην SPACEPHONE και δεν υπάρχει διαθέσιμος καταμερισμός σε «Κόστος Πωληθέντων Εμπορευμάτων», «Κόστος Πωληθέντων Υπηρεσιών» κτλ.

Άλλα Έσοδα Εκμετάλλευσης

Τα άλλα έσοδα εκμετάλλευσης για την περίοδο 1.1.2006 – 30.9.2006 μειώθηκαν κατά € 807 χιλ. από την αντίστοιχη περσινή περίοδο.

Λειτουργικά Έξοδα

Τα συνολικά Λειτουργικά Έξοδα (προ αποσβέσεων) το εννιάμηνο του 2006 διαμορφώθηκαν σε € 4.585 χιλ. παρουσιάζοντας μείωση κατά 21,6% σε σχέση με την αντίστοιχη περσινή περίοδο.

| Ανάλυση Έξοδων Διοικητικής Λειτουργίας και Λειτουργίας Διάθεσης (προ αποσβέσεων) | | |
|---|-----------------------|-----------------------|
| <i>(σε χιλ. ευρώ)</i> | 1.1.-30.9.2005 | 1.1.-30.9.2006 |
| Αμοιβές & Έξοδα Προσωπικού | 3.331 | 3.305 |
| Αμοιβές & Έξοδα Τρίτων | 2.424 | 2.482 |
| Παροχές Τρίτων | 761 | 768 |
| Φόροι & Τέλη | 115 | 143 |
| Διάφορα Έξοδα | 810 | 514 |
| Λειτουργικές Δαπάνες Εξωτερικού ⁽¹⁾ | 427 | 0 |
| Λειτουργικές Δαπάνες Κλάδου Τηλεπικοινωνιών ⁽²⁾ | 1.172 | 0 |
| Μείον: | 0 | 0 |
| Δαπάνες που Καταλογίσθηκαν στο Κόστος Πωληθέντων | (1.833) | (1.332) |
| Κόστος Ενδοεταιρικών Δαπανών | (1.356) | (1.295) |
| Σύνολο | 5.850 | 4.584 |
| Σύνολο Έξοδων Διοικητικής Λειτουργίας ⁽³⁾ | 2.881 | 2.497 |
| Σύνολο Έξοδων Λειτουργίας Διάθεσης ⁽³⁾ | 2.970 | 2.088 |
| Σύνολο | 5.850 | 4.584 |
| Αποσβέσεις Ενσωματωμένες στο Λειτουργικό Κόστος ⁽³⁾ | 0 | 0 |
| Αποσβέσεις μη Ενσωματωμένες στο Λειτουργικό Κόστος ⁽³⁾ | 86 | 63 |

Πηγή: Ο παραπάνω πίνακας έχει συνταχθεί από την Εταιρία και δεν έχει επισκοπηθεί από Ορκωτό Ελεγκτή - Λογιστή.

Σημείωση: Τυχόν αποκλίσεις από τις δημοσιευμένες οικονομικές καταστάσεις οφείλονται σε στρογγυλοποιήσεις

- (1) Οι «Λειτουργικές δαπάνες εξωτερικού» αναφέρονται στην IDEAL GRAFICO και δεν υπάρχει διαθέσιμος καταμερισμός σε «Αμοιβές & Έξοδα Προσωπικού», «Αμοιβές & Έξοδα Τρίτων» κτλ.
- (2) Οι «Λειτουργικές δαπάνες κλάδου τηλεπικοινωνιών» αναφέρονται στην SPACEPHONE και δεν υπάρχει διαθέσιμος καταμερισμός σε «Αμοιβές & Έξοδα Προσωπικού», «Αμοιβές & Έξοδα Τρίτων» κτλ.
- (3) Σύμφωνα με τις δημοσιευμένες και ελεγμένες οικονομικές καταστάσεις της περιόδου 1.1.- 30.9.2006, οι οποίες έχουν συνταχθεί σύμφωνα με τα Διεθνή Πρότυπα Χρηματοοικονομικής Παρουσίασης (Δ.Π.Χ.Π.) οι αποσβέσεις δεν επιβαρύνουν το Κόστος Πωληθέντων και τα Συνολικά Λειτουργικά Έξοδα αλλά αφαιρούνται από τα αποτελέσματα πριν τον καταλογισμό του Φόρου Εισοδήματος.

Τα συνολικά Λειτουργικά Έξοδα για το εννεάμηνο του 2006 κατανέμονται σε € 2.497χιλ. σε Έξοδα Διοικητικής Λειτουργίας και € 2.088 σε Έξοδα Λειτουργίας Διάθεσης.

Το σύνολο των Λειτουργικών Εξόδων (προ αποσβέσεων) αντιστοιχεί σε 16,7% και 19,2% του Ενοποιημένου Κύκλου Εργασιών του Ομίλου INTEAL για το εννεάμηνο του 2006 και το αντίστοιχο του 2005.

Αγορά / Πώληση Συμμετοχών & Χρεογράφων

Στις 11.4.2006 ο Όμιλος INTEAL πώλησε τη συμμετοχή στην SPACEPHONE (50% του μετοχικού κεφαλαίου της εταιρίας) στην SPACE HELLAS A.E. Τα συνολικά έσοδα από την εν λόγω πώληση ανήλθαν σε € 1.000.000 ενώ το κόστος κτήσης στα βιβλία της Εταιρίας κατά την 31.12.2005 ανερχόταν σε € 160.000, οπότε το κέρδος από την εν λόγω συναλλαγή ανήλθε σε € 840.000 και έχει καταχωρηθεί στον λογαριασμό «Χρηματοοικονομικά Αποτελέσματα». Το συνολικό ποσό των εσόδων έχει εισπραχθεί με 30/9/2006, όπως αναλυτικά προκύπτει και από τον πίνακα των ταμειακών ροών.

Κέρδη / (Ζημιές) μετά από Φόρους, Αμοιβές Δ.Σ. & Φόρους Φορολογικού Ελέγχου Προηγούμενων Χρήσεων

Μετά την αφαίρεση όλων των εξόδων, ζημιών και φόρων τα Καθαρά Κέρδη μετά από Φόρους, Αμοιβές Δ.Σ. & Φόρους Φορολογικού Ελέγχου Προηγούμενων Χρήσεων ανήλθαν σε € 131χιλ. από € (1.457)χιλ. την περίοδο 1.1.- 30.9.2005.

Ο πίνακας που ακολουθεί παρουσιάζει την εξέλιξη των Κερδών / Ζημιών μετά Φόρων ανά Εταιρία του Ομίλου INTEAL για την περίοδο 1.1.-30.9.2005 – 1.1.-30.9.2006.

| Ανάλυση Ενοποιημένων Κερδών Μετά Φόρων & Δικ. Μειοψηφίας Ανά Εταιρία | | | | |
|--|---------------------|----------------|------------------|----------------|
| (σε χιλ. ευρώ) | 1.1 - 30.09.2005 | % | 1.1 - 30.09.2006 | % |
| INTEAL ΗΛΕΚΤΡΟΝΙΚΗ | (1.010) | 69,32% | 89 | 67,9% |
| INTEAL ΣΥΣΤΗΜΑΤΑ | (823) | 56,49% | (483) | -368,7% |
| MY MULTI SHOP | (249) | 17,09% | (41) | -31,3% |
| ANTAKOM | (52) | 3,57% | 160 | 122,1% |
| SPACEPHONE ⁽¹⁾ | 122 | (8,37%) | 0 | 0,0% |
| IDEAL GRAFICO ⁽²⁾ | (224) | 15,37% | 0 | 0,0% |
| ΟΜΙΛΟΣ INTEAL | 57 | (3,91%) | 156 | 119,1% |
| μείον: Διαφορές Προσαρμογής ⁽³⁾ | 722 | (49,55%) | 250 | 190,8% |
| Σύνολο | (1.457) | 100,00% | 131 | 100,00% |

Σημείωση: Η κατανομή των Κερδών μετά Φόρων & Δικαιωμάτων Μειοψηφίας των περιόδων 1.1- 30.9.2005 και 1.1- 30.9.2006 έχει γίνει από την Εταιρία και δεν είναι επισκοπημένη από Ορκωτό Ελεγκτή – Λογιστή. Οι οικονομικές καταστάσεις που χρησιμοποιήθηκαν έχουν συνταχθεί σύμφωνα με τα ΔΛΠ εκτός από αυτές της SPACEPHONE οι οποίες έχουν συνταχθεί σύμφωνα με το ΕΓΛΣ, και τροποποιήθηκαν ανάλογα.

- (1) Τα οικονομικά αποτελέσματα της περιόδου 1.1.- 30.9.2006 δεν περιλαμβάνουν τη SPACEPHONE διότι αυτή πωλήθηκε τον Απρίλιο του 2006.
- (2) Η IDEAL GRAFICO περιλαμβάνεται στις ενοποιημένες οικονομικές καταστάσεις της περιόδου 1.1.- 30.9.2005 με τη μέθοδο της Ολικής Ενοποίησης ενώ την περίοδο 1.1.- 30.9.2006 με τη μέθοδο της Καθαρής Θέσης διότι τον Οκτώβριο του 2005 αποφασίσθηκε η πώληση του 75% της εταιρίας.
- (3) Οι Διαφορές Προσαρμογής περιλαμβάνουν το σύνολο των προσαρμογών οι οποίες έχουν γίνει ώστε να προκύψουν τα ενοποιημένα Κέρδη μετά Φόρων & Δικαιωμάτων Μειοψηφίας και δεν έχει γίνει κατανομή τους σε κάθε μία από τις συνδεδεμένες εταιρίες. Στη συγκεκριμένη περίπτωση οι Διαφορές Προσαρμογής οφείλονται στη μη κατανομή των αποσβέσεων στις επιμέρους εταιρίες καθώς και σε λοιπές εγγραφές που έχουν γίνει σε ενοποιημένο επίπεδο.

Τα αποτελέσματα των περιόδων 1.1- 30.9.2005 και 1.1- 30.9.2006 δεν είναι άμεσα συγκρίσιμα καθώς στις ενοποιημένες οικονομικές καταστάσεις του Ενεάμηνου 2006 δεν περιλαμβάνονται οι εταιρίες SPACEPHONE και IDEAL GRAFICO οι οποίες πωλήθηκαν η μεν πρώτη τον Απρίλιο του 2006 και η δεύτερη τον Οκτώβριο του 2005.

Οι παρακάτω πίνακας παρουσιάζει τα αποτελέσματα της περιόδου 1.1.- 30.9.2005 με την παραδοχή ότι οι ανωτέρω εταιρίες δεν περιλαμβάνονται στην ενοποίηση.

| | ΑΠΟΤΕΛΕΣΜΑΤΑ ΠΕΡΙΟΔΟΥ 01/01 - 30/09/05 | | | | 01/01- 30/09/06 | ΠΟΣΟΣΤΙΑΙΑ ΜΕΤΑΒΟΛΗ ΑΠΟΤ/ΤΩΝ |
|---|--|---------------|------------|---------|--------------------|------------------------------------|
| | ΣΥΝΟΛΟ | ΕΤΑΙΡΕΙΕΣ | | | | |
| | ΕΝΟΠΙΩΣΗ | IDEAL GRAFICO | SPACEPHONE | ΛΟΙΠΕΣ | | |
| Σύνολο Κύκλου εργασιών | 31,208 | 2,323 | 5,597 | 23,288 | 27,385 | 18% |
| Μικτά κέρδη / (ζημιές) | 6,415 | 294 | 1,341 | 4,780 | 4,882 | 2% |
| Κέρδη / (ζημιές) προ φόρων, χρηματοδοτικών, επενδυτικών αποτελεσμάτων και αποσβέσεων | 565 | (130) | 171 | 524 | 298 | (43%) |
| Κέρδη / (ζημιές) προ φόρων, χρηματοδοτικών και επενδυτικών αποτελεσμάτων | 478 | (208) | 171 | 515 | 236 | (54%) |
| Κέρδη / (ζημιές) προ φόρων | (1,405) | (224) | 122 | (1,303) | 181 | |
| Μείον φόροι | (51) | | | (51) | (50) | |
| Κέρδη / (ζημιές) μετά από φόρους | (1,457) | (224) | 122 | (1,354) | 131 | |

Πηγή: Ο παραπάνω πίνακας έχει συνταχθεί από την Εταιρία και δεν έχει ελεγχθεί από Ορκωτό Ελεγκτή - Λογιστή.

Σημειώσεις:

- (1) Τα Προσαρμοσμένα μεγέθη δεν περιλαμβάνουν τις εταιρίες SPACEPHONE και IDEAL GRAFICO
- (2) Στα μικτά κέρδη δεν περιλαμβάνονται οι ενσωματωμένες στο λειτουργικό κόστος αποσβέσεις.
- (3) Περιλαμβάνονται τα κέρδη από την πώληση της SPACEPHONE ύψους 840 χιλ. €.
- (4) Από τα ποσά του πίνακα έχουν απαλειφθεί οι διεταιρικές συναλλαγές.

Με βάση την ανωτέρω παραδοχή ο ενοποιημένος κύκλος εργασιών του Ενεάμηνου 2005 θα διαμορφωνόταν σε € 23.288 χιλ. έναντι των € 31.208 χιλ. με βάση τα δημοσιευμένα και ελεγμένα οικονομικά αποτελέσματα της περιόδου. Τα αντίστοιχα αποτελέσματα για το εννιάμηνο του 2006 ανήλθαν σε € 27.385 χιλ. γεγονός

που υποδεικνύει ότι οι εταιρίες οι οποίες παρέμειναν στον Όμιλο INTEAL ενίσχυσαν τον κύκλο εργασιών τους κατά 18%.

Με βάση την ίδια παραδοχή, το Καθαρό Αποτέλεσμα της περιόδου θα διαμορφώνονταν σε € (1.354) χιλ. βελτιωμένο έναντι των ζημιών ύψους € (1.457) χιλ. με βάση τα δημοσιευμένα και ελεγμένα οικονομικά αποτελέσματα της περιόδου.

Κατά τη διάρκεια του Εννεάμηνου του 2006 η Εταιρία παρουσίασε καθαρά έκτακτα κέρδη από την πώληση της SPACEPHONE ύψους € 764 χιλ. Επίσης, πραγματοποίησε και έκτακτα έξοδα τα οποία σχετίζονται με την ολοκλήρωση της αύξησης κεφαλαίου και τις διαδικασίες επαναδιαπραγμάτευσης των μετοχών του Ομίλου INTEAL στο Χ.Α. και λοιπές χρηματοοικονομικές επιβάρυνσης της ύψους € 780 χιλ όπως αναλυτικά αναφέρονται και στην παράγραφο 4.15.3 στις λοιπές βραχυχρόνιες υποχρεώσεις. Εξαιρώντας τα παραπάνω δύο έκτακτα γεγονότα, τα αποτελέσματα θα διαμορφώνονταν σε € 147 χιλ. έναντι των € 131 χιλ.

4.15.3 Χρηματοοικονομικές Πληροφορίες Ενοποιημένης Λογιστικής Κατάστασης 30.9.2006

| ΙΣΟΛΟΓΙΣΜΟΙ | | |
|---|-------------------|------------------|
| (σε χιλ. ευρώ) | 31.12.2005 | 30.9.2006 |
| ΕΝΕΡΓΗΤΙΚΟ | | |
| Αναπόσβεστες Ενσώματες Ακίνητοποιήσεις | 263 | 253 |
| Συμμετοχές σε Συνδεδεμένες Επιχειρήσεις | 160 | 169 |
| Λοιπές Μακροπρόθεσμες Απαιτήσεις | 147 | 143 |
| Σύνολο Πάγιου Ενεργητικού | 570 | 565 |
| Αποθέματα | 6.185 | 4.018 |
| Απαιτήσεις | 15.656 | 14.719 |
| Λοιποί Χρεώστες | 1.071 | 641 |
| Χρεώστες Διάφοροι | 616 | 322 |
| Δεσμευμένοι Λογαριασμοί Καταθέσεων | 374 | 319 |
| Βραχυπρόθεσμες Απαιτήσεις κατά Συνδεδεμένων Επιχειρ. | 81 | 0 |
| Διαθέσιμα | 2.019 | 1.931 |
| Σύνολο Κυκλοφ. Ενεργητικού | 24.931 | 21.309 |
| Μεταβατικοί Λογ/σμοί | 1.665 | 1.249 |
| ΣΥΝΟΛΟ ΕΝΕΡΓΗΤΙΚΟΥ | 27.166 | 23.124 |
| ΠΑΘΗΤΙΚΟ | | |
| Μετοχικό Κεφάλαιο | 15.175 | 4.079 |
| Διαφορές από Έκδοση Μετοχών υπέρ Άρτιο | 42.078 | 92.139 |
| Ποσά Προοριζόμενα για Αύξηση Μετοχικού Κεφαλαίου | 14.210 | |
| Αποθεματικά Κεφάλαια | (2.726) | (2.963) |
| Υπόλοιπο Κερδών / Ζημιών Προηγ. Χρήσεων | (104.363) | (89.508) |
| Αποτελέσματα εις Νέο | 441 | 174 |
| Δικαιώματα μειοψηφίας | | 101 |
| Σύνολο Ιδίων Κεφαλαίων | (35.185) | 4.022 |
| Προβλέψεις για Κινδύνους & Έξοδα | 4.702 | 4.591 |
| Δάνεια Τραπεζών | | 1.466 |
| Μακροπρόθεσμες Υποχρεώσεις | 0 | 1.466 |
| Προμηθευτές | 14.985 | 6.339 |
| Τράπεζες Λογ/σμοί Βραχυπρ. Υποχρεώσεων | 38.274 | 1.658 |
| Υποχρεώσεις από Φόρους - Τέλη - Ασφαλιστικοί Οργανισμοί | 1.104 | 719 |
| Λοιπές Βραχυχρόνιες Υποχρεώσεις | 3.286 | 4.329 |
| Σύνολο Βραχυπρ. Υποχρεώσεων | 57.649 | 13.045 |
| ΣΥΝΟΛΟ ΠΑΘΗΤΙΚΟΥ | 27.166 | 23.124 |

Πηγή: Δημοσιευμένες και Επισκοπημένες Οικονομικές Καταστάσεις σύμφωνα με τα ΔΛΠ.

Σημείωση: (1) Οι λογαριασμοί τάξεως τόσο του Ενεργητικού για το κατά την 31.12.2005 και 30.9.2006 ανήλθαν σε € 23.952 χιλ. και € 2.950 χιλ. αντίστοιχα.

(2) Τυχόν αποκλίσεις από τις δημοσιευμένες οικονομικές καταστάσεις οφείλονται σε στρογγυλοποιήσεις. Τα οικονομικά στοιχεία της περιόδου 1.1- 30.9.2005 δεν είναι άμεσα συγκρίσιμα με αυτά της περιόδου 1.1- 30.9.2006 διότι στη δεύτερη περίοδο δεν περιλαμβάνονται στην ενοποίηση οι εταιρίες SPACEPHONE και IDEAL GRAFICO.

Ενσώματες Ακινήτοποιήσεις

Καμία Εταιρία του Ομίλου INTEAL δεν διαθέτει ιδιότητα ακίνητα. Ο λογαριασμός Ενσώματων Ακινήτοποιήσεων κατά την 30.9.2006 εμφάνιζε υπόλοιπο € 253 χιλ. και περιλαμβάνει κυρίως ηλεκτρονικούς υπολογιστές και έπιπλα.

Συμμετοχές σε Συνδεδεμένες Επιχειρήσεις

Η αξία των συμμετοχών του Ομίλου INTEAL όπως εμφανίζεται στον Ενοποιημένο Ισολογισμό της 30.9.2006 εμφανίζει υπόλοιπο € 169 χιλ. και περιλαμβάνει την αξία της DD SYNERGY.

Αποθέματα

Τα αποθέματα απεικονίζονται στη χαμηλότερη αξία μεταξύ του κόστους κτήσεως και της καθαρής ρευστοποιήσιμής τους αξίας. Καθαρή ρευστοποιήσιμη αξία είναι η εκτιμώμενη τιμή πώλησης, μειωμένη κατά το κόστος διάθεσης των αποθεμάτων. Το κόστος κτήσεως των αποθεμάτων προσδιορίζεται με τη μέθοδο του σταθμικού μέσου όρου και περιλαμβάνει τις δαπάνες απόκτησης των αποθεμάτων και τις δαπάνες μεταφοράς τους στην τοποθεσία που βρίσκονται. Χρηματοοικονομικά έξοδα δεν περιλαμβάνονται στο κόστος κτήσεως των αποθεμάτων.

Η συνολική αξία των αποθεμάτων κατά την 30.9.2006 ανήλθε σε € 4.018 χιλ. εμφανίζοντας μείωση της τάξεως του 35%. Η κυκλοφοριακή ταχύτητα των αποθεμάτων¹ το εννεάμηνο του 2006 διαμορφώθηκε σε 65 ημέρες από 32 ημέρες το αντίστοιχο διάστημα του 2005.

Τα αποθέματα περιλαμβάνουν κυρίως ηλεκτρονικούς υπολογιστές, προβολικά μηχανήματα, φωτοαντιγραφικά μηχανήματα, fax, ζυγιστικές μηχανές, όπως επίσης αναλώσιμα και ανταλλακτικά αυτών. Ο λογαριασμός αποθεμάτων περιλαμβάνει αποκλειστικά εμπορεύματα. Για τα βραδέως κινούμενα και απαξιωμένα αποθέματα έχει σχηματισθεί πρόβλεψη για την απομείωση της ύψους € 2,0 εκατ.

Απαιτήσεις

Ο παρακάτω πίνακας παρουσιάζει την ανάλυση των συνολικών απαιτήσεων πελατών του Ομίλου INTEAL κατά την 31.12.2005 και 30.9.2006

| Ανάλυση Απαιτήσεων | | |
|---|---------------|---------------|
| (σε χιλ. ευρώ) | 31.12.2005 | 30.9.2006 |
| Πελάτες, Γραμμάτια Εισπρακτές & Επιταγές Εισπρακτές | 13.934 | 12.102 |
| Μείον: Προβλέψεις | (2.473) | (1.498) |
| Γραμμάτια Εισπρακτέα | 8 | |
| Γραμμάτια σε καθυστέρηση | 946 | 19 |
| Επιταγές εισπρακτές | 3.146 | 2.577 |
| Επιταγές Εισπρακτέες σε καθυστέρηση | 18 | 78 |
| Επισφαλείς και Επίδικοι Χρεώστες | 6.438 | 6.805 |
| Μείον: Προβλέψεις | (6.361) | (5.364) |
| Σύνολο Απαιτήσεων | 15.656 | 14.719 |

Πηγή: Ο παραπάνω πίνακας έχει συνταχθεί από την Εταιρία και δεν έχει επισκοπηθεί από Ορκωτό Ελεγκτή - Λογιστή.

Σημείωση: Τυχόν αποκλίσεις από τις δημοσιευμένες οικονομικές καταστάσεις οφείλονται σε στρογγυλοποιήσεις

Το υπόλοιπο του λογαριασμού πελατών (μετά την αφαίρεση των αντίστοιχων προβλέψεων) κατά την 30.9.2006 ανερχόταν σε € 10.604 χιλ. από € 11.461 χιλ. την 31.12.2005.

¹ Η Κυκλοφοριακή Ταχύτητα των αποθεμάτων υπολογίζεται με βάση το υπόλοιπο του λογαριασμού «Αποθέματα» στο τέλος της περιόδου σε σχέση με το κόστος πωληθέντων της αντίστοιχης περιόδου.

| Ανάλυση Πελατών | |
|-------------------------------|---------------|
| (ποσά σε χιλ. ευρώ) | 30.9.2006 |
| ΚΩΤΣΟΒΟΛΟΣ | 3,180 |
| ΠΛΑΙΣΙΟ COMPUTERS | 1,255 |
| ΚΑΡΦΟΥΡ-ΜΑΡΙΝΟΠΟΥΛ | 494 |
| E-SIGN ROMANIA | 293 |
| MEGABIT AE | 385 |
| Λοιπές Απαιτήσεις από Πελάτες | 4,997 |
| Σύνολο⁽¹⁾ | 10,604 |

Πηγή: Ο παραπάνω πίνακας έχει συνταχθεί από την Εταιρία και δεν έχει επισκοπηθεί από Ορκωτό Ελεγκτή - Λογιστή.

Σημείωση: Τυχόν αποκλίσεις από τις δημοσιευμένες οικονομικές καταστάσεις οφείλονται σε στρογγυλοποιήσεις

(1) Σύνολο πελατών, γραμμάτων & επιταγές εισπρακτέων μετά από την αφαίρεση των αντίστοιχων επισφαλειών

Η μείωση στα υπόλοιπα των πελατών και επιταγών εισπρακτέων οφείλεται κυρίως στην πώληση της SPACEPHONE της οποίας τα υπόλοιπά κατά την 31.12.2005 ανήλθαν σε περίπου € 2 εκατ.

Ο πίνακας που ακολουθεί παρουσιάζει τους δέκα μεγαλύτερους επισφαλείς πελάτες του Ομίλου INTEAL κατά την 30.9.2006. Όπως προκύπτει από τη σύγκριση με τα αντίστοιχα στοιχεία κατά την 31.12.2005 κανένας νέος πελάτης δεν προστέθηκε στη λίστα των επισφαλών πελατών και η μεταβολή στις συνολικές επισφαλείς απαιτήσεις οφείλεται στα υπόλοιπα μικρών πελατών.

| Ανάλυση Επισφαλών Απαιτήσεων | | |
|------------------------------|--------------|--------------|
| (ποσά σε χιλ. ευρώ) | 31.12.2005 | 30.9.2006 |
| INFOSYSTEMS LIMITED | 616 | 616 |
| ΕΓΝΑΤΙΑ TRUST ABEE | 374 | 374 |
| LINEA | 234 | 234 |
| INTERGRAND HITECH AEBE | 201 | 201 |
| ΠΡΟΟΠΤΙΚΗ ΑΕΛΔΕ | 178 | 178 |
| ΑΠΑΣΧΟΛΗΣΗ ΑΕ | 147 | 147 |
| AVIA | 137 | 137 |
| ALPHA LEASING | 130 | 130 |
| ΔΗΜΗΤΡΙΟΥ ΑΦΟΙ Α.Ε.Ε | 126 | 126 |
| ΡΑΔΙΟ ΚΟΡΑΣΙΔΗΣ | 108 | 108 |
| Λοιποί Επισφαλείς Πελάτες | 6.582 | 4.611 |
| Σύνολο | 8.834 | 6.863 |

Πηγή: Ο παραπάνω πίνακας έχει συνταχθεί από την Εταιρία και δεν έχει επισκοπηθεί από Ορκωτό Ελεγκτή - Λογιστή.

Σημείωση: Τυχόν αποκλίσεις από τις δημοσιευμένες οικονομικές καταστάσεις οφείλονται σε στρογγυλοποιήσεις

Οι λοιπές απαιτήσεις παρουσίασαν μείωση η οποία οφείλεται κυρίως στην είσπραξη παρακρατηθέντων φόρων προηγούμενων ετών. Οι δεσμευμένες καταθέσεις αφορούν, εγγυήσεις για έκδοση εγγυητικών επιστολών.

| Ανάλυση Λοιπών Απαιτήσεων | | |
|------------------------------------|--------------|------------|
| (σε χιλ. ευρώ) | 31.12.2005 | 30.9.2006 |
| Απαιτήσεις από Ελληνικό Δημόσιο | 671 | 304 |
| Διάφοροι χρεώστες | 26 | 18 |
| Δεσμευμένοι λογαριασμοί καταθέσεων | 374 | 319 |
| Σύνολο Απαιτήσεων | 1.071 | 641 |

Πηγή: Ο παραπάνω πίνακας έχει συνταχθεί από την Εταιρία και δεν έχει επισκοπηθεί από Ορκωτό Ελεγκτή - Λογιστή.

Σημείωση: Τυχόν αποκλίσεις από τις δημοσιευμένες οικονομικές καταστάσεις οφείλονται σε στρογγυλοποιήσεις

Διαθέσιμα

Η ανάλυση των διαθεσίμων κατά την 31.12.2005 και 30.9.2006 παρουσιάζεται παρακάτω.

| Ανάλυση Διαθεσίμων | | |
|---------------------------------|--------------|--------------|
| (σε χιλ. ευρώ) | 31.12.2005 | 30.9.2006 |
| Ταμείο | 25 | 13 |
| Καταθέσεις Όψεως και Προθεσμίας | 1,994 | 1,919 |
| Σύνολο | 2,019 | 1,932 |

Πηγή: Ο παραπάνω πίνακας έχει συνταχθεί από την Εταιρία και δεν έχει επισκοπηθεί από Ορκωτό Ελεγκτή - Λογιστή.

Σημείωση: Τυχόν αποκλίσεις από τις δημοσιευμένες οικονομικές καταστάσεις οφείλονται σε στρογγυλοποιήσεις

Μεταβατικοί Λογαριασμοί Ενεργητικού

Η συνολική αξία των Μεταβατικών Λογαριασμών του Ενεργητικού κατά την 30.9.2006 ανήλθε σε € 1.249 χιλ. εμφανίζοντας μείωση της τάξεως του 25% σε σχέση με την 31.12.2005. Η μείωση αυτή οφείλεται στην μη ενοποίηση της Spacophone.

Ίδια Κεφάλαια

Το Σύνολο των Ιδίων Κεφαλαίων του Ομίλου INTEAL εμφανίζεται θετικό κατά την 30.9.2006 λόγω της επιτυχημένης αύξησης μετοχικού κεφαλαίου η οποία πιστοποιήθηκε κατά τη συνεδρίαση του Δ.Σ. του Ομίλου INTEAL στις 23.5.2006. Η αύξηση πραγματοποιήθηκε με καταβολή μετρητών και ανήλθε σε € 53.257 χιλ., εκ των οποίων τα € 3.195 χιλ. προστέθηκαν στο Μετοχικό Κεφάλαιο ενώ τα υπόλοιπα € 50.061 χιλ. στο λογαριασμό «Διαφορά από Έκδοση Μετοχών υπέρ το Άρτιο». Επίσης, η Γ.Σ της 17.3.2006 αποφάσισε, μεταξύ άλλων, τη μείωση του συνολικού μετοχικού κεφαλαίου της Εταιρίας κατά € 14.291 χιλ. με μείωση της ονομαστικής αξίας των μετοχών (κοινών και προνομιούχων) του Ομίλου από € 5,15 σε € 0,30 για συμψηφισμό συσσωρευμένων ζημιών.

| Ανάλυση Ιδίων Κεφαλαίων | | |
|---|-----------------|--------------|
| (σε χιλ. ευρώ) | 31.12.2005 | 30.9.2006 |
| Μετοχικό Κεφάλαιο | 15.175 | 4.079 |
| Διαφορά από Έκδοση Μετοχών Υπέρ το Άρτιο | 42.078 | 92.139 |
| Αποθεματικό από Πώληση Συμμετοχών | (3.981) | (3.976) |
| Αποθεματικό από Αναπροσαρ. Αξίας Συμμετοχών | 638 | 638 |
| Τακτικό Αποθεματικό | 570 | 332 |
| Λοιπά Αποθεματικά | 47 | 44 |
| Υπόλοιπο Κερδών (Ζημιών) Χρήσεως εις Νέο | (104.363) | (89.508) |
| Αποτέλεσμα Περιόδου | 441 | 174 |
| Ποσά Προοριζόμενα για Αύξηση Κεφαλαίου | 14.210 | - |
| Δικαιώματα Μειοψηφίας | - | 101 |
| Σύνολο | (35.185) | 4.024 |

Πηγή: Ο παραπάνω πίνακας έχει συνταχθεί από την Εταιρία και δεν έχει επισκοπηθεί από Ορκωτό Ελεγκτή - Λογιστή.

Σημείωση: Τυχόν αποκλίσεις από τις δημοσιευμένες οικονομικές καταστάσεις οφείλονται σε στρογγυλοποιήσεις

Τακτικό Αποθεματικό

Σύμφωνα με την Ελληνική Νομοθεσία, οι εταιρίες είναι υποχρεωμένες να μεταφέρουν ετησίως σε λογαριασμό Τακτικού Αποθεματικού ποσοστό τουλάχιστον 5% από τα κέρδη που εμφανίζουν στα βιβλία τους, μετά την αφαίρεση του φόρου εισοδήματος, έως ότου το αποθεματικό αυτό φθάσει στο ένα τρίτο του

μετοχικού κεφαλαίου. Την 30^η Σεπτεμβρίου 2006, το σύνολο του τακτικού αποθεματικού ανέρχεται σε € 447 χιλ. και δεν μπορεί να διανεμηθεί στους μετόχους.

Λοιπά Αποθεματικά

Τα λοιπά αποθεματικά περιλαμβάνουν:

- Αποθεματικά τα οποία έχουν δημιουργηθεί με αποφάσεις Τακτικών Γενικών Συνελεύσεων, δεν έχουν ειδικό προορισμό και δύναται να χρησιμοποιηθούν για οποιοδήποτε σκοπό κατόπιν σχετικής απόφασης της Τακτικής Γενικής Συνέλευσης. Τα ανωτέρω αποθεματικά έχουν σχηματιστεί από φορολογηθέντα κέρδη και ως εκ τούτου δεν υπόκεινται σε περαιτέρω φορολόγηση σε περίπτωση διανομής ή κεφαλαιοποίησής τους.
- Αφορολόγητα και τα ειδικώς φορολογηθέντα αποθεματικά τα οποία σχηματίζονται σύμφωνα με τις διατάξεις της φορολογικής νομοθεσίας από αφορολόγητα ή ειδικώς φορολογηθέντα έσοδα και κέρδη.

Συνολική Καθαρή Θέση

Κατά την 30.9.2006 δεν συντρέχουν πλέον οι προϋποθέσεις του άρθρου 48 του κωδ. Ν. 2190/1920, όπως πιστοποιεί και ο Ορκωτός Ελεγκτής – Λογιστής.

Προβλέψεις για Κινδύνους και Έξοδα

Η Διοίκηση του Ομίλου έχει σχηματίσει πρόβλεψη της τάξεως των € 4.591 χιλ. για ενδεχόμενους κινδύνους και έξοδα. Το ποσό περιλαμβάνει πρόβλεψη αποζημίωσης προσωπικού σε περίπτωση απόλυσης και συνταξιοδότησης, πρόβλεψη για πιθανές δικαστικές διεκδικήσεις, πρόβλεψη για δαπάνες που έχουν σχέση με την αύξηση μετοχικού κεφαλαίου, πρόβλεψη για αμοιβές που σχετίζονται με την πώληση θυγατρικών και λοιπές χρηματοοικονομικές προβλέψεις. Τέλος, περιλαμβάνει προβλέψεις για λοιπές δαπάνες.

Τραπεζικά Δάνεια

Με την επιτυχή ολοκλήρωση της αύξησης μετοχικού κεφαλαίου, η Εταιρία κατάφερε να αποπληρώσει το σύνολο σχεδόν του τραπεζικού της δανεισμού. Κατά την 30.9.2006, οι υποχρεώσεις προς πιστωτικά ιδρύματα ανήλθαν σε € 3.124 χιλ. Τα ποσά αυτά οφείλονται κατά € 2.132 χιλ. στην τράπεζα CITIBANK και κατά € 992 χιλ. στην ΚΥΠΡΟΥ FACTORS.

Το σύνολο των δανείων έχει εκδοθεί σε ευρώ και το επιτόκιο δανεισμού υπολογίζεται σε βάση το Euribor πλέον ενός spread και προμήθεια διαχείρισης για τη χρηματοδότηση του Factoring.

Προμηθευτές

Το υπόλοιπο του λογαριασμού προμηθευτών κατά την 30.9.2006 ανήλθε σε € 6.339 χιλ. παρουσιάζοντας μείωση κατά 58% από την 31.12.2005. Η κυκλοφοριακή ταχύτητα των προμηθευτών¹ το εννεάμηνο του 2006 ανήλθε σε 77 ημέρες έναντι 155 ημερών το αντίστοιχο διάστημα του 2005. Η μείωση οφείλεται στα χρήματα τα οποία εισέρευσαν στην Εταιρία από την επιτυχή ολοκλήρωση της αύξησης κεφαλαίου και μέρος από τα οποία χρησιμοποιήθηκαν για την αποπληρωμή του προμηθευτή Leventis Overseas Ltd, προς τον οποίο υπήρχε οφειλή ύψους € 5,8 εκ προερχόμενο πριν από το 2001, όπως αναλυτικά προκύπτει και από τον πίνακα στην παράγραφο 3.2.4.

Λοιπές Βραχυχρόνιες Υποχρεώσεις

Η αξία των Λοιπών Βραχυχρόνιων Υποχρεώσεων κατά την 30.9.2006 ανήλθε σε € 4.329 χιλ. εμφανίζοντας αύξηση κατά € 1.043 χιλ. σε σχέση με 31.12.2005.

¹ Η Κυκλοφοριακή Ταχύτητα των προμηθευτών υπολογίζεται με βάση το υπόλοιπο του λογαριασμού «Προμηθευτές» στο τέλος της περιόδου σε σχέση με το κόστος πωληθέντων της αντίστοιχης περιόδου.

| Ανάλυση Λοιπών Βραχυχρόνιων Υποχρεώσεων | | |
|--|-------------------|------------------|
| (ποσά σε χιλ. ευρώ) | 31.12.2005 | 30.9.2006 |
| Πιστωτές Διάφοροι | 653 | 141 |
| Επιταγές Πληρωτέες | 150 | 50 |
| Προκαταβολές Πελατών | 333 | 271 |
| Δαπάνες Χρήσεως | 2.150 | 3.867 |
| Σύνολο | 3.286 | 4.329 |

Πηγή: Ο παραπάνω πίνακας έχει συνταχθεί από την Εταιρία και δεν έχει επισκοπηθεί από Ορκωτό Ελεγκτή - Λογιστή.
Σημείωση: Τυχόν αποκλίσεις από τις δημοσιευμένες οικονομικές καταστάσεις οφείλονται σε στρογγυλοποιήσεις

Η ανάλυση των Δαπανών Χρήσεως αναλύονται ως ακολούθως:

| Ανάλυση Δαπανών Χρήσεως | | |
|--|-------------------|------------------|
| (ποσά σε χιλ. ευρώ) | 31.12.2005 | 30.9.2006 |
| Έξοδα χρήσεως | 624 | 1,201 |
| Προϋπολογισμένες αμοιβές | 384 | 578 |
| Κρατήσεις δημοσίου | 13 | |
| Δαπάνες για συμβόλαια συντήρησης & λοιπές συμβάσεις | 268 | 20 |
| Έξοδα ανακύκλωσης και λοιπών δικαιωμάτων | 59 | 85 |
| Έξοδα κλάδου τηλεπικοινωνιών | 802 | |
| Εκπτώσεις τέλους χρήσης | | 161 |
| Προϋπολογισμένες αγορές εμπορευμάτων | | 1,123 |
| Πρόβλεψη δαπανών για αμοιβές φορολ.και χρημ/κών συμβούλων λόγω αύξησης μετοχικού κεφαλαίου | | 700 |
| Σύνολο | 2,150 | 3,867 |

Πηγή: Ο παραπάνω πίνακας έχει συνταχθεί από την Εταιρία και δεν έχει επισκοπηθεί από Ορκωτό Ελεγκτή - Λογιστή.
Σημείωση: Τυχόν αποκλίσεις από τις δημοσιευμένες οικονομικές καταστάσεις οφείλονται σε στρογγυλοποιήσεις

Κατά την περίοδο των διαπραγματεύσεων για το διακανονισμό των ληξιπρόθεσμων οφειλών (αρχές 2005), η βασική μέτοχος της Εταιρίας, THRUSH INVESTMENTS HOLDING Ltd. κατέβαλε για λογαριασμό της Εταιρίας, τμήμα της συνολικής χρηματοοικονομικής επιβάρυνσής της. Για το λόγο αυτό έχει σχηματιστεί ανάλογη υποχρέωση ύψους περίπου € 500 χιλ. (περιλαμβάνεται στο λογαριασμό «Λοιπές Βραχυχρόνιες Υποχρεώσεις – Δαπάνες Χρήσεως») η οποία , καταβλήθηκε εντός του Δεκεμβρίου 2006.

Τα έξοδα χρήσεως περιλαμβάνουν, αναλογίες μισθοδοσίας και λοιπών αμοιβών, προβλέψεις για πιθανή ζημιά από απαξιωμένα αποθέματα ή επισφαλείς πελάτες, δαπάνες που αφορούν κόστος υλοποίησης έργων, και γενικά δαπάνες οι οποίες αναλογούν στην χρήση και δεν έχουν καταστεί οριστικές.

Λογαριασμοί Τάξεως

Οι λογαριασμοί τάξεως εμφάνισαν σημαντική μείωση από € 23.952 χιλ. την 31.12.2005 σε € 2.950 χιλ. την 30.9.2006 λόγω της μείωσης του τραπεζικού δανεισμού, τον οποίο είχε εγγυηθεί ο Όμιλος στο μεγαλύτερο του τμήμα. Στους λογαριασμούς τάξεως περιλαμβάνονται οι εγγυητικές επιστολές και η εγγύηση που έχει δοθεί από τον Όμιλο στην τράπεζα Citibank ύψους € 2.132 χιλ. για το μακροπρόθεσμο δάνειο, που έχει λάβει θυγατρική του.

Από τα € 23.952 χιλ. που ήταν το υπόλοιπο των λογαριασμών τάξεως € 22.666 αφορούσαν εγγυήσεις τραπεζικών δανείων τα οποία πλέον δεν υφίστανται (Βλέπε Παράγραφο 4.14.4 «Ανάλυση Σημαντικών Πληροφοριών Ενοποιημένων Ισολογισμών 2004 – 2005» για περισσότερες λεπτομέρειες)

4.15.4 Χρηματοοικονομικές Πληροφορίες Ενοποιημένων Ταμειακών Ροών 1.1 – 30.9.2006

| ΤΑΜΕΙΑΚΕΣ ΡΟΕΣ | | |
|---|-----------------|-----------------|
| (σε χιλ. ευρώ) | 1.01-30.09.2005 | 1.01-30.09.2006 |
| Ταμειακές ροές από Λειτουργικές δραστηριότητες | | |
| Κέρδη προ φόρων | (1.457) | 181 |
| Πλέον / μείον προσαρμογές για: | | |
| Αποσβέσεις | 86 | 63 |
| Προβλέψεις | | 712 |
| Αποτελέσματα (έσοδα,έξοδα,κέρδη και ζημιές) επενδυτικής δραστηριότητας | | |
| Χρεωστικοί τόκοι και συναφή έξοδα | | 281 |
| Πλέον/ μείον προσαρμογές για μεταβολές λογαριασμών κεφαλαίου κίνησης ή που σχετίζονται με τις λειτουργικές δραστηριότητες: | | |
| Μείωση / (αύξηση) αποθεμάτων | 761 | 1.757 |
| Μείωση / (αύξηση) απαιτήσεων | (2.010) | (1.691) |
| (Μείωση) / αύξηση υποχρεώσεων (πλην τραπεζών) | 1.450 | (6.475) |
| Μείον: | | |
| Χρεωστικοί τόκοι και συναφή έξοδα καταβεβλημένα | | (281) |
| Καταβεβλημένοι φόροι | | (50) |
| Σύνολο εισροών / (εκροών) από λειτουργικές δραστηριότητες (α) | (1.169) | (5.503) |
| Ταμειακές ροές από Επενδυτικές δραστηριότητες | | |
| Αγορά ενσώματων και άυλων παγίων στοιχείων | 114 | (189) |
| Πώληση συμμετοχών ⁽¹⁾ | | 1.000 |
| Σύνολο εισροών / (εκροών) από επενδυτικές δραστηριότητες (β) | 114 | 811 |
| Ταμειακές Ροές από Χρηματοδοτικές δραστηριότητες | | |
| Καθαρές εισπράξεις από αύξηση μετοχικού κεφαλαίου | | 39.047 |
| Λοιπές καταβολές | | (16) |
| Εξοφλήσεις δανείων | (52) | (34.425) |
| Σύνολο εισροών / (εκροών) από χρηματοδοτικές δραστηριότητες (γ) | (52) | 4.605 |
| Καθαρή αύξηση / (μείωση) στα ταμιακά διαθέσιμα και ισοδύναμα περιόδου (α) + (β) + (γ) | (1.107) | (88) |
| Ταμιακά διαθέσιμα και ισοδύναμα έναρξης περιόδου | 3.054 | 2.019 |
| Ταμιακά διαθέσιμα και ισοδύναμα λήξης περιόδου | 1.946 | 1.931 |

Πηγή: Οικονομικές καταστάσεις 30-09-2006 οι οποίες έχουν επισκοπηθεί από Ορκωτό Ελεγκτή-Λογιστή σύμφωνα με τα Δ.Π.Χ.Π

Σημείωση: Τυχόν αποκλίσεις από τις δημοσιευμένες οικονομικές καταστάσεις οφείλονται σε στρογγυλοποιήσεις

(1) Ο Όμιλος INTEAL υπέγραψε σύμβαση για την μεταβίβαση των μετοχών που κατείχε στην εταιρεία SPACEPHONE ΤΗΛΕΠΙΚΟΙΝΩΝΙΑΚΕΣ ΥΠΗΡΕΣΙΕΣ Α.Ε στην SPACE HELLAS Α.Ε. την 11.4.2006 έναντι συνολικού τιμήματος € 1,0 εκατ., 50% της συνολικής οφειλής καταβλήθηκε στις 31.5.2006 και το υπόλοιπο 50% στις 31.7.2006.

Ταμειακές ροές από λειτουργικές δραστηριότητες

Η μείωση των υποχρεώσεων (πλην τραπεζών) οφείλεται στην εξόφληση της ληξιπρόθεσμης απαίτησης του προμηθευτή Leventis Overseas Ltd κατά € 5,8 εκ. Τα χρήματα για την εξόφληση της υποχρέωσης προήλθαν από την αύξηση μετοχικού κεφαλαίου και παρουσιάζονται αναλυτικά στην παράγραφο 1.1.5. Χωρίς την πληρωμή αυτή οι λειτουργικές ταμειακές ροές θα ήταν οριακά θετικές.

Ταμειακές ροές από επενδυτικές δραστηριότητες

Η είσπραξη € 1 εκ αναφέρεται στην είσπραξη του αντιτίμου από την πώληση της Spacephone.

Ταμειακές ροές από χρηματοδοτικές δραστηριότητες

Οι καθαρές εισπράξεις από αύξηση μετοχικού κεφαλαίου περιλαμβάνουν το ποσό της αύξησης μετοχικού κεφαλαίου € 53 εκ μείον τις προκαταβολές μετόχων € 14εκ. Η εξόφληση δανείων περιλαμβάνει κυρίως την αποπληρωμή δανείων ύψους € 33 εκ (ανάλυση στην παράγραφο 3.2.4) με χρήματα τα οποία προήλθαν από την αύξηση μετοχικού κεφαλαίου.

4.15.5 Χρηματοοικονομικές Πληροφορίες για τις Μεταβολές της Καθαρής Θέσης του Ομίλου 1.1.2006 – 30.9.2006

Παρακάτω ακολουθούν οι πίνακες με τις μεταβολές των Ιδίων Κεφαλαίων του Ομίλου INTEAL για την περίοδο 1.1.2006 – 30.9.2006. Οι εν λόγω πίνακες βασίζονται στις ενοποιημένες οικονομικές καταστάσεις οι οποίες έχουν συνταχθεί από την Εταιρία βάσει των Διεθνών Προτύπων Χρηματοοικονομικής Πληροφόρησης (Δ.Π.Χ.Π.) και έχουν επισκοπηθεί από τον Ορκωτό Ελεγκτή – Λογιστή κ. Ιωάννη Β. Καλογερόπουλο (Α.Μ.Σ.Ο.Ε.Λ. 10741) της ελεγκτικής εταιρίας BAKER TILLY HELLAS A.E., Διεύθυνση 3^{ης} Σεπτεμβρίου 76, 104 33, Αθήνα, τηλ. 210 – 8253078-9, και παρατίθενται στην Ιστοσελίδα του εκδότη. Οι εν λόγω καταστάσεις της περιόδου 1.1.2006 – 30.9.2006 εγκρίθηκαν από το Διοικητικό Συμβούλιο του Ομίλου INTEAL την 14-11-2006.

| Πίνακας Μεταβολών Καθαρής θέσης | | |
|---|-----------------|--------------|
| | 30.09.05 | 30.09.06 |
| Καθαρή θέση έναρξης περιόδου (01.01.2006 και 01.01.2005 αντίστοιχα) | (35.636) | (35.184) |
| - Κέρδη / (ζημιές) της περιόδου, μετά από φόρους | (1.457) | 131 |
| - Αύξηση μετοχικού κεφαλαίου | | 53.257 |
| - Δικαιώματα μειοψηφίας | | 28 |
| - Εξόφληση προκαταβολών από μετόχους | | (14.210) |
| Καθαρή θέση λήξης περιόδου (30.9.2005 και 30.09.2006 αντίστοιχα) | (37.094) | 4.022 |

Πηγή: Οικονομικές καταστάσεις 30-09-2006 οι οποίες έχουν επισκοπηθεί από Ορκωτό Ελεγκτή-Λογιστή σύμφωνα με τα Δ.Π.Χ.Π
Σημείωση: Τυχόν αποκλίσεις από τις δημοσιευμένες οικονομικές καταστάσεις οφείλονται σε στρογγυλοποιήσεις

4.15.6 Επεξηγηματικές Πληροφορίες

Οι οικονομικές καταστάσεις του Ομίλου INTEAL για την περίοδο 1.1.2006 – 30.9.2006 οι οποίες έχουν συνταχθεί βάσει των Διεθνών Προτύπων Χρηματοοικονομικής Πληροφόρησης (Δ.Π.Χ.Π.) και έχουν εγκριθεί από το Διοικητικό Συμβούλιο της Εταιρίας 14.11.2006, η έκθεση του Ορκωτού Ελεγκτή – Λογιστή κ. Ιωάννη Β. Καλογερόπουλο (Α.Μ.Σ.Ο.Ε.Λ. 10741) της ελεγκτικής εταιρίας BAKER TILLY HELLAS A.E., Διεύθυνση 3^{ης} Σεπτεμβρίου 76, 104 33, Αθήνα, τηλ. 210 – 8253078-9 ο οποίος έλεγξε τις εν λόγω οικονομικές καταστάσεις καθώς και οι σημειώσεις της διοίκησης του Ομίλου παρατίθενται στην ιστοσελίδα του Εκδότη, στην ηλεκτρονική διεύθυνση <http://www.ideal.gr/Investor%20Relations.aspx>

4.16 ΠΛΗΡΟΦΟΡΙΕΣ ΓΙΑ ΤΑ ΚΕΦΑΛΑΙΑ ΤΗΣ ΕΤΑΙΡΙΑΣ

Ρευστότητα

Οι ταμιακές εκροές που προέκυψαν από την λειτουργική δραστηριότητα του Ομίλου INTEAL κατά το εννεάμηνο του 2006 αυξήθηκαν από € 1.169 χιλ. σε € 5.503 χιλ., ήτοι αύξηση των εκροών κατά πέντε φορές. Η σημαντική αυτή μεταβολή οφείλεται κατά κύριο λόγο στην αποπληρωμή της υποχρέωσης του Ομίλου INTEAL προς την LEVENTIS OVERSEAS LTD (εκ των βασικών μετόχων με ποσοστό 9,5% μετά την ολοκλήρωση της αύξησης μετοχικού κεφαλαίου) η οποία ανήλθε στο ποσό των € 5.795 χιλ. και καλύφθηκε με ισόποση συμμετοχή, της εν λόγω πιστώτριας εταιρίας στην αύξηση μετοχικού κεφαλαίου του Ομίλου INTEAL.

Άλλοι λόγοι στους οποίους οφείλεται αυτή η μεταβολή είναι η αύξηση των Κερδών προ Φόρων από ζημίες € 1.405 χιλ. σε κέρδη € 181 χιλ. και η αύξηση των προβλέψεων κατά € 712 χιλ. Το υπόλοιπο των αποθεμάτων παρουσίασε μείωση κατά € 1.757 χιλ. από μείωση € 761 χιλ. την αντίστοιχη περσινή περίοδο ενώ ταυτόχρονα αυξήθηκαν οι απαιτήσεις κατά € 1.691 χιλ. έναντι αύξησης € 2.010 χιλ. το εννεάμηνο του 2005.

Οι ταμιακές εισροές από επενδυτική δραστηριότητα αυξήθηκαν κατά € 811 χιλ. γεγονός που οφείλεται στην πώληση της συμμετοχής της Εταιρίας στην SPACEPHONE, ήτοι € 1.000 χιλ. κατεβλήθη ολοσχερώς έως την 31.7.2006 και περιλαμβάνεται ως έσοδο στην ενοποιημένη κατάσταση αποτελεσμάτων της Εταιρίας κατά την 30.9.2006.

Οι ταμιακές εισροές από χρηματοδοτικές δραστηριότητες ήταν της τάξεως των € 4.605 χιλ. και οφείλονται στα καθαρά κεφάλαια τα οποία εισήλθαν στην Εταιρία από την επιτυχή αύξηση μετοχικού κεφαλαίου ύψους € 39.047 χιλ. (€ 53.257 χιλ. αύξηση μετοχικού κεφαλαίου μείον € 14.210 χιλ. από ποσά προοριζόμενα για αύξηση μετοχικού κεφαλαίου) και στην αποπληρωμή δανείων της τάξεως των € 34.425 χιλ.

Την 30.9.2006 ο Όμιλος INTEAL κατείχε € 1.931 χιλ. σε μετρητά και καταθέσεις όψεως, ενώ τα λοιπά στοιχεία του κυκλοφορούντος ενεργητικού ανέρχονταν σε € 20.627 χιλ. Οι σημαντικότερες υποχρεώσεις του Ομίλου αφορούσαν τις υποχρεώσεις του προς τους προμηθευτές οι οποίες ανέρχονται σε € 6.339 χιλ. ήτοι 49% των βραχυχρόνιων υποχρεώσεων. Το ύψος των βραχυπρόθεσμων τραπεζικών δανείων κατά την 30.9.2006 ανήλθαν σε μόλις € 1.658 χιλ. (ήτοι 13% των βραχυχρόνιων υποχρεώσεων) λόγω της αποπληρωμής του μεγαλύτερου μέρους των δανείων.

Πηγές Κεφαλαίων

Την 30.9.2006 οι συνολικές τραπεζικές υποχρεώσεις (μακροπρόθεσμες και βραχυπρόθεσμες) του Ομίλου INTEAL ανέρχονται σε € 3.124 χιλ.

Η INTEAL ΗΛΕΚΤΡΟΝΙΚΗ έχει υπογράψει από την 15 Μαΐου 2006, δανειακή σύμβαση με την τράπεζα CITIBANK ύψους € 2.398.737. Η πληρωμή του δανείου θα πραγματοποιηθεί σε 18 δόσεις που θα λήγουν την 30.9.2010. Η δόση των δανείων είναι τοκοχρεολυτική, πληρωτέα κάθε τρίμηνο και το επιτόκιο δανεισμού υπολογίζεται με βάση το EURIBOR πλέον spread πλέον των νόμιμων επιβαρύνσεων. Κατά την 30.9.2006, το ανεξόφλητο υπόλοιπο του δανείου ανέρχεται σε € 2.132 χιλ.

Η Εταιρία διαθέτει γραμμή χρηματοδότησης μέσω εκχώρησης απαιτήσεων με την ΚΥΠΡΟΥ FACTORS, με δικαίωμα αναγωγής. Το εν λόγω όριο χρηματοδότησης ανέρχεται σήμερα σε περίπου € 6 εκατ. με δυνατότητα χρηματοδότησης του 85% των εκχωρηθέντων υπολοίπων των πελατών της INTEAL Ηλεκτρονικής οι οποίοι περιλαμβάνονται σε αυτό, δηλαδή σε κάθε περίπτωση η καθαρή ταμιακή εισροή δεν μπορεί να ξεπεράσει τα € 5,1 εκατ. Σημαντικό τμήμα του ορίου καλύπτεται από 2 πελάτες. Κατά την 30.9.2006, τα υπόλοιπα προς την ΚΥΠΡΟΥ FACTORS ανέρχονταν σε € 992 χιλ. δηλαδή η Εταιρία χρησιμοποιούσε το 19,8% περίπου της διαθέσιμης χρηματοδότησης. Η χρησιμοποίηση μεγαλύτερου μέρους της διαθέσιμης χρηματοδότησης μέσω προσθήκης νέων πελατών ή και η αύξηση του ορίου χρηματοδότησης των εν λόγω απαιτήσεων καλύπτει τμήμα από τις ανάγκες για κεφάλαιο κίνησης. Αναφορικά με τη δυνατότητα επέκτασης του ορίου χρηματοδότησης από την ΚΥΠΡΟΥ FACTORS, η σύμβαση του δανείου η οποία έχει υπογραφεί με την CITIBANK έχει περιοριστικό όρο για την επέκταση της χρηματοδότησης μέσω factoring από την ΚΥΠΡΟΥ, για καθαρή ταμιακή εισροή άνω των € 4 εκατ., τον οποίο η CITIBANK δεν μπορεί να κάνει χρήση αν δεν υπάρχει σοβαρός λόγος. Η Εταιρία βρίσκεται σε διαπραγματεύσεις για την περαιτέρω επέκταση των ορίων.

Συνεπώς η Εταιρεία ανάλογα με το ύψος των απαιτήσεων της θα μπορεί να έχει χρηματοδότηση μέχρι και € 4 εκ. Σε κάθε περίπτωση όμως το υπόλοιπο αυτό θα εξαρτάται από την ύπαρξη συγκεκριμένων απαιτήσεων οι οποίες μπορεί να μην υφίστανται τη στιγμή που θα γίνουν οι ως άνω εκταμιεύσεις (€ 1,6 εκ και € 0,8 εκ, σύνολο € 2,4 εκ)

Πέραν του ανωτέρου περιορισμού, δεν υπάρχει άλλος περιορισμός στη χρήση του κεφαλαίου κίνησης μέσω factoring ο οποίος ενδέχεται να επηρεάσει σημαντικά, κατά τρόπο άμεσο ή έμμεσο, τις δραστηριότητες του εκδότη.

4.16.1 Κεφαλαιακή Διάρθρωση & Συνολικό Καθαρό Χρηματοοικονομικό Χρέος Ομίλου INTEAL

Στους πίνακες που ακολουθούν, οι οποίοι έχουν συνταχθεί από την Εταιρία παρουσιάζεται η κεφαλαιακή διάρθρωση της Εταιρίας σύμφωνα με τα στοιχεία των πιο πρόσφατων δημοσιευμένων λογιστικών καταστάσεων στις 30.9.2006, δεδομένου ότι δεν έχει υπάρξει σημαντική μεταβολή στη χρηματοοικονομική κατάσταση της Εταιρίας μετά την ημερομηνία αυτή και μέχρι τη σύνταξη του παρόντος Ενημερωτικού Δελτίου.

Η κεφαλαιακή διάρθρωση του Ομίλου INTEAL, στην οποία υπάρχει διάκριση μεταξύ των οφειλών σε καλυπτόμενες ή μη από εγγυήσεις και σε καλυπτόμενες ή μη από ασφάλειες, κατά την 30.9.2006, αναλύεται ως ακολούθως:

| Κεφαλαιακή Διάρθρωση Ομίλου | |
|---|------------------|
| (σε χιλ. €) | 30.9.2006 |
| Βραχυπρόθεσμες Τραπεζικές Υποχρεώσεις | 1.658 |
| Βραχυπρόθεσμα Δανεια με Εγγυήσεις | - |
| Βραχυπρόθεσμα Δανεια με Εξασφαλίσεις | - |
| Βραχυπρόθεσμα Δανεια χωρίς Εγγυήσεις & Εξασφαλίσεις | 1.658 |
| Μακροπρόθεσμες Τραπεζικές Υποχρεώσεις | 1.466 |
| Μακροπρόθεσμα Δανεια με Εγγυήσεις | 1.466 |
| Μακροπρόθεσμα Δανεια με Εξασφαλίσεις | - |
| Μακροπρόθεσμα Δανεια χωρίς Εγγυήσεις & Εξασφαλίσεις | - |
| Ίδια Κεφάλαια ⁽¹⁾ | 93.255 |
| Μετοχικό Κεφάλαιο | 4.079 |
| Αποθεματικά υπέρ το άρτιο | 92.139 |
| Λοιπά Αποθεματικά | (2.963) |
| Σύνολο | 96.379 |

Σημείωση: Τυχόν αποκλίσεις από τις δημοσιευμένες οικονομικές καταστάσεις οφείλονται σε στρογγυλοποιήσεις

Πηγή: Ο παραπάνω πίνακας έχει συνταχθεί από την Εταιρία και τα στοιχεία τα οποία περιλαμβάνει έχουν επισκοπηθεί από Ορκωτό Ελεγκτή - Λογιστή.

(1) Στο σύνολο των Ιδίων Κεφαλαίων δεν περιλαμβάνονται το «Υπόλοιπο Κερδών / Ζημιών προηγούμενων Χρήσεων» και το «Αποτέλεσμα Περιόδου» τα οποία κατά την 30.9.2006 ανέρχονταν σε € (89.427) χιλ.

| Καθαρές Χρηματοοικονομικές Υποχρεώσεις Ομίλου | |
|---|------------------|
| (σε χιλ. €) | 30.9.2006 |
| Ταμείο | 13 |
| Καταθέσεις | 1,919 |
| Επενδύσεις | |
| Ρευστότητα (α) | 1,932 |
| Βραχυπρόθεσμες Χρηματοοικονομικές Απαιτήσεις (β) | |
| Βραχυπρόθεσμες Τραπεζικές Υποχρεώσεις | 1,658 |
| Βραχυπρόθεσμο Μέρος Μακρ. Τραπεζικών Υποχρεώσεων | - |
| Λοιπές Χρηματοοικονομικές Υποχρεώσεις | - |
| Σύνολο Βραχυπρόθεσμων Χρημ/κών Υποχρεώσεων (γ) | 1,658 |
| Καθαρό Βραχυπρόθεσμο Χρέος (δ)=(γ)-(α)-(β) | (274) |
| Μακροπρόθεσμο Δάνεια | 1,466 |
| Ομόλογα | - |
| Λοιπές Μακροπρόθεσμες Χρημ/κές Υποχρεώσεις | - |
| Σύνολο Μακροπρόθεσμων Χρημ/κών Υποχρεώσεων (ε) | 1,466 |
| Καθαρό Συνολικό Χρηματοοικονομικό Χρέος (δ)+(ε) | 1,192 |

Πηγή: Ο παραπάνω πίνακας έχει συνταχθεί από την Εταιρία και τα στοιχεία τα οποία περιλαμβάνει έχουν επισκοπηθεί από Ορκωτό Ελεγκτή - Λογιστή.

Σημείωση: Τυχόν αποκλίσεις από τις δημοσιευμένες οικονομικές καταστάσεις οφείλονται σε στρογγυλοποιήσεις

Σύμφωνα με δήλωση της Διοίκησης της Εταιρίας δεν υφίστανται άλλες χρηματοοικονομικές υποχρεώσεις πέραν αυτών που αναφέρονται στις ενοποιημένες οικονομικές καταστάσεις της 30.9.2006.

4.16.2 Δήλωση για την Επάρκεια του Κεφαλαίου Κίνησης

Ο Όμιλος INTEAL κατά την τελευταία τουλάχιστον πενταετία έχει συσσωρεύσει σημαντικές λειτουργικές ζημιές οι οποίες ενδεικτικά οφείλονταν:

- στο χρηματοδοτικό κόστος του δανεισμού της (το υπόλοιπο των τραπεζικών οφειλών κατά την 31.12.2005 ανερχόταν σε € 35.984 χιλ. μη συμπεριλαμβανομένων των υποχρεώσεων από factoring ύψους € 1.394 και των τραπεζικών υποχρεώσεων της SPACEPHONE ύψους € 894 χιλ.)
- στις μη αποδοτικές ή και ζημιογόνες επενδύσεις σε διάφορες εταιρίες (ενδεικτικά αναφέρεται η IDEAL Telecom και IDEAL ENTROPIA)
- στις υψηλές δαπάνες λειτουργίας της Εταιρίας (ενδεικτικά αναφέρεται το υπερβάλλον προσωπικό)
- στην υψηλή ένταση του ανταγωνισμού με συνέπεια τον περιορισμό των περιθωρίων μικτού κέρδους

Με σκοπό τον περιορισμό των αναγκών σε κεφάλαιο κίνησης, η Εταιρία κατά την τελευταία τριετία προχώρησε στις παρακάτω ενέργειες:

- αύξηση μετοχικού κεφαλαίου κατά € 53.257 χιλ. με σκοπό την αποπληρωμή μεγάλου ποσοστού του τραπεζικού δανεισμού και του συνόλου των ληξιπρόθεσμων οφειλών. Αποτέλεσμα της αύξησης μετοχικού κεφαλαίου (και της σχετικής συμφωνίας με τις τράπεζες) ήταν τα έξοδα χρηματοδότησης της Εταιρίας το 2005 να διαμορφωθούν σε € 609 χιλ. το 2005 από € 2.634 χιλ. το 2004.
- είσπραξη παλαιών ανεξόφλητων απαιτήσεων από πελάτες
- πώληση συμμετοχών (ενδεικτικά αναφέρονται η PANSYSTEMS και η SPACEPHONE)

Παρά τις ανωτέρω ενέργειες, η Διοίκηση του Ομίλου INTEAL δηλώνει ότι το κεφάλαιο κίνησης της Εταιρίας σε ενοποιημένο επίπεδο δεν επαρκεί για τις τρέχουσες δραστηριότητές της για τους επόμενους δώδεκα μήνες. Η Διοίκηση του Ομίλου INTEAL στηρίζει την εν λόγω άποψη της στην καταβολή των παρακάτω υποχρεώσεων:

- (1) Δαπάνες επαναδιαπραγμάτευσης, αναδιοργάνωσης, έκτακτων αμοιβών προσωπικού, και αμοιβές και έξοδα τρίτων των εταιριών του Ομίλου INTEAL (εκτιμάται σε € 1,6 εκατ.)
- (2) Αποπληρωμή του υφιστάμενου δανείου προς τη CITIBANK (το υπόλοιπο κατά την 30.9.2006 ανερχόταν σε € 2.132 χιλ. και η αποπληρωμή του πραγματοποιείται σε ισόποσες, τριμηνιαίες, τοκοχρεολυτικές δόσεις έως την 30.9.2010 συνεπώς η ετήσια ταμειακή εκροή εκτιμάται σε περίπου € 0,8 εκατ.)

Οι ως άνω εκταμιεύσεις θα μειώσουν το υπάρχον κεφάλαιο κίνησης. Επιπλέον πιθανή αύξηση των πωλήσεων του κλάδου εμπορίας προϊόντων πληροφορικής και προβολικών συστημάτων θα δημιουργούσε επιπλέον ανάγκες χρηματοδότησης λόγω της αύξησης του κεφαλαίου κίνησης που θα απαιτούσε. Οι επιπλέον αυτές ανάγκες αυτές θα είναι ανάλογες προς τις νέες πωλήσεις, και είναι αδύνατο να εκτιμηθεί η έκτασή τους. Σε αυτή την περίπτωση θα πρέπει να εξευρεθούν πρόσθετοι πόροι, για τη χρηματοδότηση των πωλήσεων αυτών.

Η Εταιρεία με σκοπό να αντιμετωπίσει την έλλειψη κεφαλαίου κίνησης που θα προκύψει μέσα στους επόμενους δώδεκα μήνες, μετά την καταβολή των ως άνω αναφερθέντων ποσών (€ 1,6 εκ και € 0,8 εκ, σύνολο € 2,4 εκ), βρίσκεται σε διαδικασίες εξεύρεσης τρόπων και πόρων χρηματοδότησης της Εταιρίας και των θυγατρικών της. Πιο αναλυτικά, η Διοίκηση του Ομίλου INTEAL εξετάζει τις ακόλουθες εναλλακτικές λύσεις χρηματοδότησης:

- ✓ **Επέκταση Χρηματοδότησης μέσω Factoring:** Η Εταιρία διαθέτει γραμμή χρηματοδότησης μέσω εκχώρησης απαιτήσεων με την ΚΥΠΡΟΥ FACTORS, με δικαίωμα αναγωγής. Το εν λόγω όριο χρηματοδότησης ανέρχεται σήμερα σε περίπου € 6 εκατ. με δυνατότητα χρηματοδότησης του 85% των εκχωρηθέντων υπολοίπων των πελατών της INTEAL Ηλεκτρονικής οι οποίοι περιλαμβάνονται σε αυτό, δηλαδή σε κάθε περίπτωση η καθαρή ταμειακή εισροή δεν μπορεί να ξεπεράσει τα € 5,1 εκατ. Σημαντικό τμήμα του ορίου καλύπτεται από 2 πελάτες. Κατά την 30.9.2006, τα υπόλοιπα προς την ΚΥΠΡΟΥ FACTORS ανέρχονταν σε € 992 χιλ. δηλαδή η Εταιρία χρησιμοποιούσε το 19,8% περίπου της διαθέσιμης χρηματοδότησης. Η χρησιμοποίηση μεγαλύτερου μέρους της διαθέσιμης χρηματοδότησης μέσω προσθήκης νέων πελατών ή και η αύξηση του ορίου χρηματοδότησης των εν λόγω απαιτήσεων καλύπτει τμήμα από τις ανάγκες για κεφάλαιο κίνησης. Αναφορικά με τη δυνατότητα επέκτασης του ορίου χρηματοδότησης από την ΚΥΠΡΟΥ FACTORS, η σύμβαση του δανείου η οποία έχει υπογραφεί με την CITIBANK έχει περιοριστικό όρο για την επέκταση της χρηματοδότησης μέσω factoring από την ΚΥΠΡΟΥ, για καθαρή ταμειακή εισροή άνω των € 4 εκατ., τον οποίο η CITIBANK δεν μπορεί να κάνει χρήση αν δεν υπάρχει σοβαρός λόγος. Η Εταιρία βρίσκεται σε διαπραγματεύσεις για την περαιτέρω επέκταση των ορίων. Συνεπώς η Εταιρεία ανάλογα με το ύψος των απαιτήσεων της θα μπορεί να έχει χρηματοδότηση μέχρι και € 4 εκ. Σε κάθε περίπτωση όμως το υπόλοιπο αυτό θα εξαρτάται από την ύπαρξη συγκεκριμένων απαιτήσεων οι οποίες μπορεί να μην υφίστανται τη στιγμή που θα γίνουν οι ως άνω εκταμιεύσεις (€ 1,6 εκ και € 0,8 εκ, σύνολο € 2,4 εκ).
- ✓ **Πώληση συμμετοχών:** Η διοίκηση εξετάζει την πώληση συμμετοχών της η απεμπλοκή από ζημιογόνες δραστηριότητες. Αυτές οι ενέργειες είχαν σημαντικά οφέλη την τελευταία τριετία και βελτίωσαν σημαντικά το κεφάλαιο κίνησης της Εταιρείας.
- ✓ **Βελτίωση των όρων συνεργασίας με προμηθευτές:** Η Εταιρεία διατηρεί άριστη σχέση με τους προμηθευτές μερικοί από τους οποίους έχουν συμφωνήσει σε ευνοϊκούς όρους πληρωμής των υποχρεώσεων. Η πιθανότητα αυτοί οι όροι να βελτιωθούν περαιτέρω όμως είναι μικρή.
- ✓ **Χρηματοδότηση μέσω Τραπεζικών Ιδρυμάτων:** Η Διοίκηση του Ομίλου αναζητά πηγές χρηματοδότησης από τραπεζικά ιδρύματα. Η προοπτική χορήγησης δανεισμού από τις τράπεζες κρίνεται δύσκολη λόγω του δυσμενούς ιστορικού της Εταιρίας.
- ✓ **Αύξηση Μετοχικού Κεφαλαίου:** Η Διοίκηση του Ομίλου INTEAL εξετάζει το ενδεχόμενο νέας αύξησης μετοχικού κεφαλαίου μετά την επαναδιαπραγμάτευση των μετοχών της στο Χ.Α.. Η επιτυχία μίας τέτοιας

προοπτικής θα δώσει σημαντική ρευστότητα στην Εταιρία έτσι ώστε να ανταποκριθεί αποτελεσματικά στις ανάγκες χρηματοδότησης των πωλήσεων της.

Η υλοποίηση μερικών από τους ως άνω όρους θα μπορούσε να επιλύσει την ανεπάρκεια κεφαλαίου κίνησης της Εταιρίας, αλλά και να τη βοηθήσει να υλοποιήσει τα αναπτυξιακά της σχέδια. Σε κάθε περίπτωση όμως δεν υπάρχει καμία βεβαιότητα ότι ένας ή περισσότεροι από τους ως άνω όρους θα επιτευχθούν.

Όπως έχει αναφερθεί αναλυτικά και στους κινδύνους, υπάρχει σοβαρή πιθανότητα η Εταιρία να οδηγηθεί σε μείωση των δραστηριοτήτων της λόγω της αδυναμίας εξεύρεσης πόρων, με συνέπεια να υπάρχει ενδεχόμενο εμφάνισης αρνητικών οικονομικών αποτελεσμάτων ή και διακοπής των εμπορικών σχέσεων της με σημαντικούς προμηθευτές. Ο κίνδυνος αυτός είναι πιθανόν να οδηγήσει σε σημαντικότερα προβλήματα, αν η μείωση των δραστηριοτήτων δεν γίνει με ορθολογικό τρόπο, όπως η ανάλογη προσαρμογή των λειτουργικών δαπανών κλπ, με συνέπεια να διακυβεύεται ακόμη και η βιωσιμότητα της Εταιρείας.

4.17 ΣΗΜΑΝΤΙΚΕΣ ΑΛΛΑΓΕΣ ΣΤΗ ΧΡΗΜΑΤΟΟΙΚΟΝΟΜΙΚΗ Η ΕΜΠΟΡΙΚΗ ΘΕΣΗ ΤΗΣ ΕΤΑΙΡΙΑΣ

Η Εταιρεία και ο Ορκωτός Ελεγκτής κ. Ιωάννης Β. Καλογερόπουλος (Α.Μ.Σ.Ο.Ε.Λ. 10741) της ελεγκτικής εταιρίας BAKER TILLY HELLAS A.E., ο οποίος επισκόπησε τις ενοποιημένες οικονομικές καταστάσεις της Εταιρίας τόσο για τη χρήση 2005 όσο και την περίοδο 1.1.- 30.9.2006 δηλώνουν ότι δεν αναμένεται να επηρεαστεί η οικονομική κατάσταση και η περιουσιακή διάρθρωση της Εταιρίας από γεγονότα και οικονομικής φύσης εκκρεμότητες, τα οποία βρίσκονται σε εξέλιξη και δεν απεικονίζονται στην ενοποιημένη λογιστική κατάσταση της 30.9.2006 της Εταιρίας, από τυχόν μη ποσοστικοποιημένες παρατηρήσεις και από τυχόν επιπτώσεις που θα υπάρξουν σε περίπτωση αρνητικής έκβασης αυτών.

4.18 ΣΥΝΑΛΛΑΓΕΣ ΜΕ ΣΥΝΔΕΟΜΕΝΑ ΜΕΡΗ

Σύμφωνα με Δήλωση της Εταιρίας δεν υπάρχουν άλλες συναλλαγές με συνδεδεμένα πρόσωπα, όπως αυτά ορίζονται εννοιολογικά στις διατάξεις του σχετικού Προτύπου (ΔΛΠ 24) εκτός αυτών που παρατίθενται παρακάτω, σύμφωνα με την Ενότητα 19 του παραρτήματος Ι του Κανονισμού 809/2004 και όλες οι συναλλαγές με συνδεδεμένα μέρη έχουν συναφθεί σύμφωνα με τους όρους της αγοράς.

Επισημαίνεται ότι οι χρηματοοικονομικές πληροφορίες που παρουσιάζονται στο παρόν κεφάλαιο για τις:

α) τις χρήσεις 2003-2004 προέρχονται από τις ενοποιημένες οικονομικές καταστάσεις της Εταιρίας για τις χρήσεις 2003-2004, οι οποίες έχουν ελεγχθεί από τον Ορκωτό Ελεγκτή κ. Ιωάννη Β. Καλογερόπουλο (Α.Μ.Σ.Ο.Ε.Λ. 10741) της ελεγκτικής εταιρίας BAKER TILLY HELLAS A.E., Διεύθυνση 3^{ης} Σεπτεμβρίου 76, 104 33, Αθήνα, τηλ. 210 – 8253078-9. Οι εν λόγω καταστάσεις συντάχθηκαν από την Εταιρία για τους σκοπούς του Ενημερωτικού Δελτίου όπως προβλέπεται από τις διατάξεις του Παραρτήματος Ι της ενότητας 20.1 του Κανονισμού 809/2004 της Ευρωπαϊκής Επιτροπής, βάσει του Ε.Γ.Λ.Σ., του Ν. 2190/1920, και εγκρίθηκαν με την από 7.8.2006 απόφαση του Διοικητικού Συμβουλίου της Εταιρίας.

β) για την χρήση 2005 προέρχονται από τις ενοποιημένες οικονομικές καταστάσεις της χρήσης 2005, οι οποίες συντάχθηκαν από την Εταιρία σύμφωνα με τα Διεθνή Πρότυπα Χρηματοοικονομικής Πληροφόρησης (Δ.Π.Χ.Π.), έχουν ελεγχθεί από τον Ορκωτό Ελεγκτή – Λογιστή, κ. Ιωάννη Β. Καλογερόπουλο (Α.Μ.Σ.Ο.Ε.Λ. 10741) της ελεγκτικής εταιρίας BAKER TILLY HELLAS A.E., Διεύθυνση 3^{ης} Σεπτεμβρίου 76, 104 33, Αθήνα, τηλ. 210 – 8253078-9, και παρατίθενται στην Ιστοσελίδα του εκδότη. Οι εν λόγω καταστάσεις της χρήσης 2005 εγκρίθηκαν από το Διοικητικό Συμβούλιο του Ομίλου την 22.3.2006.

γ) για την περίοδο 1.1- 30.9.2006 προέρχονται από τις ενοποιημένες οικονομικές καταστάσεις της περιόδου 1.1.2006 – 30.9.2006, οι οποίες συντάχθηκαν από την Εταιρία σύμφωνα με τα Διεθνή Πρότυπα Χρηματοοικονομικής Πληροφόρησης (Δ.Π.Χ.Π.), έχουν ελεγχθεί από τον Ορκωτό Ελεγκτή – Λογιστή, κ. Ιωάννη Β. Καλογερόπουλο (Α.Μ.Σ.Ο.Ε.Λ. 10741) της ελεγκτικής εταιρίας BAKER TILLY HELLAS A.E., Διεύθυνση 3^{ης} Σεπτεμβρίου 76, 104 33, Αθήνα, τηλ. 210 – 8253078-9, και παρατίθενται στην Ιστοσελίδα του εκδότη. Οι εν λόγω καταστάσεις της περιόδου 1.1.2006 – 30.9.2006 εγκρίθηκαν από το Διοικητικό Συμβούλιο του Ομίλου INTEAL την 14.11.2006.

Οι συναλλαγές αυτές περιγράφονται ως ακολούθως:

4.18.1 Εταιρίες με Κοινή Διοίκηση

Τα μέλη του Διοικητικού Συμβουλίου του Ομίλου INTEAL, τα οποία συμμετέχουν σε Διοικητικά Συμβούλια των εταιριών του Ομίλου INTEAL είναι τα εξής:

| Όνομα | INTEAL ΗΛΕΚΤΡΟΝΙΚΗ | INTEAL ΣΥΣΤΗΜΑΤΑ | MY MULTI SHOP | ANTAKOM | D.D. SYNERGY HELLAS | IDEAL GRAFICO |
|---------------------------|-----------------------------------|-----------------------------------|-----------------------------------|-----------------------------------|------------------------|---------------|
| Κόμης Λουκάς | - | - | - | - | - | - |
| Λόης Δημήτριος | - | - | - | - | - | - |
| Σαμουήλ Δαυίδ | Αντιπρόεδρος & Δ/νων Σύμβουλος | Αντιπρόεδρος & Δ/νων Σύμβουλος | Αντιπρόεδρος & Δ/νων Σύμβουλος | Αντιπρόεδρος & Δ/νων Σύμβουλος | - | - |
| Ασημιάδης Σάββας | Πρόεδρος | Πρόεδρος | Πρόεδρος | Πρόεδρος | - | - |
| Δαυίδ Αναστάσιος | - | - | - | - | - | - |
| Δαυίδ Χαράλαμπος | - | - | - | - | - | - |
| Σωτηρακόπουλος Αλέξιος | - | - | - | - | - | - |
| Βασιλάκης Ευτύχιος | - | - | - | - | - | - |

Πηγή: Όμιλος INTEAL

4.18.2 Αμοιβές Μελών Δ.Σ. για τις Χρήσεις 2003 - 2005

Τα μέλη του Δ.Σ. δεν αμείβονται για την ιδιότητα τους αυτή.

Ο Όμιλος INTEAL και καμία από τις συνδεδεμένες με αυτόν εταιρίες, δεν έχουν χορηγήσει αμοιβές στα μέλη των Δ.Σ. (με εξαίρεση τα μέλη τα οποία είναι μισθωτοί -διατηρούν υπαλληλική σχέση) και αμείβονται βάση σύμβασης εξαρτημένης εργασίας ή προσφέρουν νομικές υπηρεσίες. Οι μικτές ετήσιες αποδοχές τους περιλαμβάνονται στα έξοδα διοίκησης της Εταιρίας.

4.18.3 Συναλλαγές με τους Βασικούς Μετόχους

(α) Ο βασικός μέτοχος του Ομίλου INTEAL, THRUSH INVESTMENTS HOLDING Ltd, δεν έχει εμπορικές συναλλαγές με την Εταιρία.

(β) Η THRUSH INVESTMENT HOLDINGS Ltd. έχει εκδώσει εγγυητικές επιστολές υπέρ των προμηθευτών TOSHIBA EUROPE και TOSHIBA TGIS, ύψους € 2,4 και € 0,6 εκατ. αντίστοιχα, για την υποστήριξη της πιστωτικής πολιτικής των εν λόγω εταιριών προς τις θυγατρικές INTEAL ΗΛΕΚΤΡΟΝΙΚΗ και MY MULTI SHOP αντίστοιχα. Οι εν λόγω εγγυητικές έχουν εκδοθεί από το 2003 και ανανεώνονται ανά τρίμηνο. Η THRUSH INVESTMENT HOLDINGS Ltd. δεν δεσμεύεται για τη διατήρηση των ανωτέρω εγγυήσεων και ως εκ τούτου μπορεί να τις αποσύρει χωρίς προειδοποίηση.

(γ) Από το 2003, τριών εκ των μετόχων του Ομίλου INTEAL έχουν καταθέσει χρήματα προοριζόμενα για την αύξηση του μετοχικού κεφαλαίου η οποία ολοκληρώθηκε το Μάιο του 2006. Κατά την 31.12.2003, το ποσό αυτό ανερχόταν σε € 14.350 χιλ. ενώ κατά την 31.12.2004 και 31.12.2005 αυτό μειώθηκε σε € 14.210 χιλ., όπως αναλύεται στον ακόλουθο πίνακα:

| Μέτοχος | Ποσό (€ χιλ.) |
|--|-----------------|
| THRUSH INVESTMENT HOLDINGS Ltd. | (6.550) |
| TINOLA HOLDING S.A | (7.000) |
| PATELA FINANCE ESTABLISHMENT | (660) |
| Ποσά Προοριζόμενα για Αύξηση Μετοχικού Κεφαλαίου 31.12.2005 | (14.210) |

Πηγή: Ο παραπάνω πίνακας έχει συνταχθεί από την Εταιρία και δεν έχει ελεγχθεί από τα Ορκωτό Ελεγκτή – Λογιστή.

(δ) Η Εταιρία εξόφλησε ληξιπρόθεσμη οφειλή που προερχόταν από το 2002 προς τον προμηθευτή της και νυν μέτοχό της (μετά την ολοκλήρωση της αύξησης μετοχικού κεφαλαίου) LEVENTIS OVERSEAS Ltd. Τα χρήματα για την εξόφληση του συνόλου της οφειλής, ύψους € 5.795 χιλ. προήλθαν από το ποσό με το οποίο συμμετείχε η LEVENTIS OVERSEAS Ltd. στην αύξηση μετοχικού κεφαλαίου.

(ε) Η αποπληρωμή του τραπεζικού δανεισμού (€ 33.252 από τα € 35.984 χιλ.) πραγματοποιήθηκε (α) με τα ποσά τα συνεισέφεραν οι πιστώτριες τράπεζες (συνολικά € 14.912 χιλ.) και (β) με αυτά που συνεισέφερε ο βασικός μέτοχος THRUSH INVESTMENT HOLDINGS Ltd (€ 18.340 χιλ.) (Βλέπε Παράγραφο 3.2.4 «Προορισμός Νέων Κεφαλαίων & Λόγοι Αύξησης Μετοχικού Κεφαλαίου»)

(στ) Η Alpha Τράπεζα και η THRUSH INVESTMENT HOLDINGS Ltd. είναι εκ των βασικών μετόχων της ALC NOVELLE INVESTMENTS LTD η οποία κατέχει το 8,91% της INTEAL ΣΥΣΤΗΜΑΤΑ. Με την από 10.5.2001 συμφωνία μεταξύ του Εκδότη, της θυγατρικής του INTEAL ΣΥΣΤΗΜΑΤΑ και της ALC NOVELLE INVESTMENTS LTD η οποία αναφέρεται στο δικαίωμα της τελευταίας να ασκήσει PUT OPTION για το σύνολο των μετοχών της στην INTEAL ΣΥΣΤΗΜΑΤΑ έναντι τιμήματος € 2.201.000. Η συμμετοχή της ALC NOVELLE INVESTMENTS LTD πραγματοποιήθηκε στις 10.5.2001 μέσω συνδυασμού εξαγοράς υφιστάμενων μετοχών και συμμετοχής σε αύξηση μετοχικού κεφαλαίου της Εταιρείας, με καταβολή του ως άνω ποσού. Η συμφωνία μετόχων που υπογράφηκε τότε προέβλεπε ότι από την 31.12.2004 και μετά, υπό την προϋπόθεση ότι η INTEAL ΣΥΣΤΗΜΑΤΑ δεν είχε εισαχθεί στο Χ.Α., η ALC NOVELLE INVESTMENTS LTD θα μπορούσε να ζητήσει από την Εταιρεία να εξαγοράσει το σύνολο ή μέρος των μετοχών της.

Τα ποσοστά της Alpha Τράπεζα και της THRUSH INVESTMENT HOLDINGS Ltd, στην ALC NOVELLE INVESTMENTS LTD, δεν ξεπερνούν το 33%, για τον κάθε μέτοχο χωριστά. Από όσο γνωρίζει η Εταιρεία με βάση τα ποσοστά τους και μόνο, κανένας εκ των δύο αυτών μετόχων δεν κατέχει καταστατική πλειοψηφία για να μπορεί να επηρεάσει τις αποφάσεις της Εταιρείας. Ωστόσο το άθροισμα των συμμετοχών των δύο εταιρειών υπερβαίνει το 33% και ως εκ τούτου σε περίπτωση ενδεχόμενης συνεργασίας τους θα έχουν πιθανή καταστατική πλειοψηφία με αποτέλεσμα να δύνανται να επηρεάσουν τις αποφάσεις της ALC NOVELLE INVESTMENTS LTD

(ζ) Κατά την περίοδο των διαπραγματεύσεων για το διακανονισμό των ληξιπρόθεσμων οφειλών (αρχές 2005), η βασική μέτοχος της Εταιρείας, THRUSH INVESTMENTS HOLDING Ltd. κατέβαλε για λογαριασμό της Εταιρείας τμήμα της συνολικής χρηματοοικονομικής επιβάρυνσης της. Για το λόγο αυτό έχει σχηματιστεί ανάλογη υποχρέωση ύψους περίπου € 500 χιλ. η οποία καταβλήθηκε εντός του Δεκεμβρίου του 2006.

(η) Η THRUSH INVESTMENTS Ltd πούλησε στον Όμιλο INTEAL την 10-11-2006 τις 21.798 (3.70%) μετοχές που κατείχε της εταιρείας ADACOM θυγατρικής του ΟΜΙΛΟΥ INTEAL αντί του ποσού των 1,000 ευρώ. Με την αγορά αυτή ο ΟΜΙΛΟΣ INTEAL αυξάνει το ποσοστό του στην ADACOM από 95,75% σε 99,45%.

4.18.4 Διεταιρικές Συναλλαγές Ομίλου 2003 - 2005 & 1.1 – 30.9.2006

Οι διεταιρικές συναλλαγές μεταξύ των ενοποιούμενων θυγατρικών του Ομίλου INTEAL για τις χρήσεις 2003 και 2004 προέρχονται από τις οικονομικές καταστάσεις οι οποίες συντάχθηκαν από την Εταιρία για τους σκοπούς του Ενημερωτικού Δελτίου όπως προβλέπεται από τις διατάξεις του Παραρτήματος Ι της ενότητας 20.1 του Κανονισμού 809/2004 της Ευρωπαϊκής Επιτροπής, βάσει του Ε.Γ.Λ.Σ., του Ν. 2190/1920 και εγκρίθηκαν με την από 7.8.2006 απόφαση του Διοικητικού Συμβουλίου της Εταιρείας.

Οι διεταιρικές συναλλαγές μεταξύ των ενοποιούμενων θυγατρικών του Ομίλου INTEAL για τη χρήση 2005 και την περίοδο 1.1.2006 – 30.9.2006 συντάχθηκαν από την Εταιρία σύμφωνα με τα Διεθνή Πρότυπα Χρηματοοικονομικής Πληροφόρησης (Δ.Π.Χ.Π.) και έχουν ελεγχθεί από τον Ορκωτό Ελεγκτή – Λογιστή, κ. Ιωάννη Β. Καλογερόπουλο (Α.Μ.Σ.Ο.Ε.Λ. 10741) της ελεγκτικής εταιρείας BAKER TILLY HELLAS A.E.

1) Διαιτητικές συναλλαγές και υπόλοιπα χρήσης 2003

| | | Αγορές της | | | | | Σύνολο |
|--------------|--------------------|-----------------------|---------------------|------------------|------------------|---------|-----------|
| 2003 | | INTEAL ΗΛΕΚΤΡΟΝΙΚΗ | INTEAL ΣΥΣΤΗΜΑΤΑ | ΜΥ ΜULTI SHOP | ΟΜΙΛΟΣ INTEAL | ΑΝΤΑΚΟΜ | |
| Πωλήσεις της | INTEAL ΗΛΕΚΤΡΟΝΙΚΗ | - | 113.344 | 265.640 | 460.085 | 8.000 | 847.069 |
| | INTEAL ΣΥΣΤΗΜΑΤΑ | 1.293.567 | - | 673.583 | 0 | 74.579 | 2.041.729 |
| | ΜΥ ΜULTI SHOP | 843.748 | 24.417 | - | 0 | 0 | 868.165 |
| | ΟΜΙΛΟΣ INTEAL | 40.418 | 48.970 | 7.578 | - | 0 | 96.966 |
| | IDEAL SOLUTIONS | 2.565 | 213.728 | 0 | 0 | - | 216.293 |
| | ΑΝΤΑΚΟΜ | 34.624 | 43.877 | 0 | 0 | 0 | 78.501 |
| | IDEAL ΟΛΥΜΠΙΑ | 324.274 | 46.800 | 84.712 | 0 | 0 | 455.786 |
| | IDEAL GRAFICO | 493.123 | 20.116 | 0 | 0 | 0 | 513.239 |
| Σύνολο | | 3.032.319 | 511.252 | 1.031.513 | 460.085 | 82.579 | 5.117.748 |

Πηγή: Ελεγμένες Οικονομικές Καταστάσεις βάσει των διατάξεων του Παραρτήματος Ι της ενότητας 20.1 του Κανονισμού 809/2004 της Ευρωπαϊκής Επιτροπής, του Ε.Γ.Λ.Σ. και του Ν. 2190/1920.

| | | Απαίτηση της | | | | | | Σύνολο |
|-----------------|--------------------|-----------------------|---------------------|------------------|------------------|---------|-----------|-----------|
| 2003 | | INTEAL ΗΛΕΚΤΡΟΝΙΚΗ | INTEAL ΣΥΣΤΗΜΑΤΑ | ΜΥ ΜULTI SHOP | ΟΜΙΛΟΣ INTEAL | ΑΝΤΑΚΟΜ | MAS A.E.* | |
| Υποχρεώσεις της | INTEAL ΗΛΕΚΤΡΟΝΙΚΗ | - | 5.497 | 119.873 | 31.536 | 0 | 106.110 | 263.016 |
| | INTEAL ΣΥΣΤΗΜΑΤΑ | 1.692.550 | - | 221.870 | 83.261 | 6.431 | 512.343 | 2.516.456 |
| | ΜΥ ΜULTI SHOP | 1.891.307 | 0 | - | 104.586 | 0 | 0 | 1.995.893 |
| | ΟΜΙΛΟΣ INTEAL | 61.757 | 71.327 | 13.493 | - | 0 | 0 | 146.578 |
| | IDEAL SOLUTIONS | 3.915 | 562.889 | 0 | 102.100 | - | 0 | 668.904 |
| | ΑΝΤΑΚΟΜ | 274.322 | 120.600 | 8.549 | 102.961 | 0 | 0 | 506.432 |
| | IDEAL ΟΛΥΜΠΙΑ | 282.758 | 4.048 | 42.231 | 31 | 0 | 0 | 329.067 |
| | IDEAL GRAFICO | 1.414.549 | 8.423 | 0 | 0 | 1.401 | 656 | 1.425.030 |
| Σύνολο | | 5.621.159 | 773.374 | 406.017 | 424.474 | 7.832 | 619.110 | 7.851.966 |

(*) MEDITERRANEAN ADVANCED SYSTEMS A.E.

Πηγή: Ο παραπάνω πίνακας έχει συνταχθεί από την Εταιρία βάσει των διατάξεων του Παραρτήματος Ι της ενότητας 20.1 του Κανονισμού 809/2004 της Ευρωπαϊκής Επιτροπής, του Ε.Γ.Λ.Σ. και του Ν. 2190/1920 και δεν έχει ελεγχθεί από Ορκωτό Ελεγκτή - Λογιστή.

2) Διαιτητικές συναλλαγές και υπόλοιπα χρήσης 2004

| | | Αγορές της | | | | | Σύνολο |
|--------------|--------------------|-----------------------|---------------------|------------------|------------------|---------|------------------|
| 2004 | | INTEAL ΗΛΕΚΤΡΟΝΙΚΗ | INTEAL ΣΥΣΤΗΜΑΤΑ | ΜΥ ΜULTI SHOP | ΟΜΙΛΟΣ INTEAL | ΑΝΤΑΚΟΜ | IDEAL GRAFICO |
| Πωλήσεις της | INTEAL ΗΛΕΚΤΡΟΝΙΚΗ | - | 575.877 | 49.159 | 2.855 | 1.851 | 321.637 |
| | INTEAL ΣΥΣΤΗΜΑΤΑ | 73.973 | - | 78.050 | 123.059 | 49.811 | -7.496 |
| | ΜΥ ΜULTI SHOP | 156.452 | 104.891 | - | 10.551 | 0 | 0 |
| | ΟΜΙΛΟΣ INTEAL | 243.976 | 575.644 | 306.570 | - | 128.023 | 0 |
| | ΑΝΤΑΚΟΜ | 0 | 51.033 | 0 | 4.278 | - | 0 |
| | Σύνολο | 474.401 | 1.307.445 | 433.779 | 140.743 | 179.685 | 314.141 |

Πηγή: Ελεγμένες Οικονομικές Καταστάσεις βάσει των διατάξεων του Παραρτήματος Ι της ενότητας 20.1 του Κανονισμού 809/2004 της Ευρωπαϊκής Επιτροπής, του Ε.Γ.Λ.Σ. και του Ν. 2190/1920.

| | | Απαίτηση της | | | | | | Σύνολο |
|-----------------|--------------------|-----------------------|---------------------|------------------|------------------|---------|------------------|-----------|
| 2004 | | INTEAL ΗΛΕΚΤΡΟΝΙΚΗ | INTEAL ΣΥΣΤΗΜΑΤΑ | ΜΥ ΜULTI SHOP | ΟΜΙΛΟΣ INTEAL | ΑΝΤΑΚΟΜ | IDEAL GRAFICO | |
| Υποχρεώσεις της | INTEAL ΗΛΕΚΤΡΟΝΙΚΗ | - | 18.666 | 53.223 | 94.448 | 0 | 0 | 166.337 |
| | INTEAL ΣΥΣΤΗΜΑΤΑ | 2.252.182 | - | 23.087 | 551.638 | 16.478 | 0 | 2.843.384 |
| | ΜΥ ΜULTI SHOP | 1.416.424 | 16.015 | - | 257.830 | 0 | 0 | 1.690.269 |
| | ΟΜΙΛΟΣ INTEAL | 2.992 | 128.251 | 3.777 | - | 5.048 | 0 | 140.067 |
| | ΑΝΤΑΚΟΜ | 276.506 | 31.103 | 65 | 247.658 | - | 0 | 555.332 |
| | IDEAL GRAFICO | 1.612.771 | 0 | 0 | 0 | 765 | - | 1.613.536 |
| | DD SYNERGY | 448 | 14.670 | 0 | 0 | 0 | 0 | 15.118 |
| | Σύνολο | 5.561.323 | 208.705 | 80.151 | 1.151.574 | 22.291 | 0 | 7.024.044 |

Πηγή: Ο παραπάνω πίνακας έχει συνταχθεί από την Εταιρία βάσει των διατάξεων του Παραρτήματος Ι της ενότητας 20.1 του Κανονισμού 809/2004 της Ευρωπαϊκής Επιτροπής, του Ε.Γ.Λ.Σ. και του Ν. 2190/1920 και δεν έχει ελεγχθεί από Ορκωτό Ελεγκτή - Λογιστή.

3) Διεταιρικές συναλλαγές και υπόλοιπα χρήσης 2005

| | | Αγορές της | | | | | | Σύνολο |
|--------------|--------------------|-----------------------|---------------------|------------------|------------------|----------------|----------------|------------------|
| Πωλήσεις της | 2005 | INTEAL ΗΛΕΚΤΡΟΝΙΚΗ | INTEAL ΣΥΣΤΗΜΑΤΑ | MY MULTI SHOP | ΟΜΙΛΟΣ INTEAL | ANTAKOM | SPACEPHONE | |
| | INTEAL ΗΛΕΚΤΡΟΝΙΚΗ | - | 644.889 | 35.947 | 436 | 1.381 | 0 | 682.653 |
| | INTEAL ΣΥΣΤΗΜΑΤΑ | 45.371 | - | 51.564 | 133.826 | 15.634 | 150.000 | 396.395 |
| | MY MULTI SHOP | 148.667 | 29.185 | - | 5.899 | 338 | 507 | 184.596 |
| | ΟΜΙΛΟΣ INTEAL | 212.831 | 634.113 | 313.638 | - | 160.012 | 7.500 | 1.328.094 |
| | ANTAKOM | 229 | 66.101 | 0 | 23.438 | - | 0 | 89.768 |
| | SPACEPHONE | 875 | 0 | 11 | 0 | 0 | - | 886 |
| | Σύνολο | 407.973 | 1.374.288 | 401.160 | 163.599 | 177.365 | 158.007 | 2.682.392 |

Πηγή: Ο παραπάνω πίνακας έχει συνταχθεί από την Εταιρία με βάσει τα ΔΛΠ και δεν έχει ελεγχθεί από Ορκωτό Ελεγκτή - Λογιστή.

| | | Απαιτήσεις της | | | | | | Σύνολο |
|-----------------|--------------------|-----------------------|---------------------|------------------|------------------|----------------|------------|------------------|
| Υποχρεώσεις της | 31.12.2005 | INTEAL ΗΛΕΚΤΡΟΝΙΚΗ | INTEAL ΣΥΣΤΗΜΑΤΑ | MY MULTI SHOP | ΟΜΙΛΟΣ INTEAL | ANTAKOM | SPACEPHONE | |
| | INTEAL ΗΛΕΚΤΡΟΝΙΚΗ | - | 28.843 | 203.603 | 244.551 | 227 | 0 | 477.224 |
| | INTEAL ΣΥΣΤΗΜΑΤΑ | 2.840.491 | - | 348.379 | 1.306.255 | 74.035 | 616 | 4.569.777 |
| | MY MULTI SHOP | 1.048.162 | 71.248 | - | 630.421 | 0 | 25 | 1.749.856 |
| | ΟΜΙΛΟΣ INTEAL | 10.087 | 302.670 | 10.665 | - | 40.620 | 0 | 364.042 |
| | ANTAKOM | 280.208 | 176.273 | 511 | 438.761 | - | 0 | 895.753 |
| | SPACEPHONE | 56 | 80.000 | 3.175 | 4.760 | 0 | - | 87.991 |
| | DD SYNERGY | 448 | 33.413 | 333 | 0 | 0 | 0 | 34.195 |
| | Σύνολο | 4.179.452 | 692.447 | 566.667 | 2.624.749 | 114.882 | 641 | 8.178.839 |

Πηγή: Ο παραπάνω πίνακας έχει συνταχθεί από την Εταιρία με βάσει τα ΔΛΠ και δεν έχει ελεγχθεί από Ορκωτό Ελεγκτή - Λογιστή.

4) Διεταιρικές συναλλαγές και υπόλοιπα 1.1.2006 – 30.9.2006

| | | Αγορές της | | | | | Σύνολο |
|--------------|----------------------|-----------------------|---------------------|------------------|----------------|----------------|------------------|
| Πωλήσεις της | 1.1.2006 - 30.9.2006 | INTEAL ΗΛΕΚΤΡΟΝΙΚΗ | INTEAL ΣΥΣΤΗΜΑΤΑ | MY MULTI SHOP | ΟΜΙΛΟΣ INTEAL | ANTAKOM | |
| | INTEAL ΗΛΕΚΤΡΟΝΙΚΗ | - | 193.114 | 21.842 | 1.097 | 338 | 216.391 |
| | INTEAL ΣΥΣΤΗΜΑΤΑ | 71.403 | - | 35.337 | 95.179 | 13.958 | 215.878 |
| | MY MULTI SHOP | 21.578 | 19.919 | - | 740 | 150 | 42.387 |
| | ΟΜΙΛΟΣ INTEAL | 166.084 | 429.839 | 233.806 | - | 222.536 | 1.052.265 |
| | ANTAKOM | 0 | 43.995 | 0 | 30.000 | - | 73.995 |
| | Σύνολο | 259.065 | 686.867 | 290.985 | 127.016 | 236.982 | 1.600.916 |

Πηγή: Ο παραπάνω πίνακας έχει συνταχθεί από την Εταιρία με βάσει τα ΔΛΠ και δεν έχει επισκοπηθεί από Ορκωτό Ελεγκτή - Λογιστή.

| | | Απαιτήσεις της | | | | | Σύνολο |
|-----------------|--------------------|-----------------------|---------------------|------------------|------------------|----------------|------------------|
| Υποχρεώσεις της | 30.09.2006 | INTEAL ΗΛΕΚΤΡΟΝΙΚΗ | INTEAL ΣΥΣΤΗΜΑΤΑ | MY MULTI SHOP | ΟΜΙΛΟΣ INTEAL | ANTAKOM | |
| | INTEAL ΗΛΕΚΤΡΟΝΙΚΗ | - | 107.068 | 229.280 | 22.257 | 470 | 359.076 |
| | INTEAL ΣΥΣΤΗΜΑΤΑ | 238.479 | - | 372.083 | 584.850 | 126.388 | 1.321.801 |
| | MY MULTI SHOP | 28.268 | 108.172 | - | 121.040 | 0 | 257.479 |
| | ΟΜΙΛΟΣ INTEAL | 1.684 | 403.637 | 118 | - | 76.320 | 481.759 |
| | ANTAKOM | 4.677 | 245.931 | 690 | 19.698 | 0 | 270.996 |
| | Σύνολο | 273.108 | 864.808 | 602.172 | 747.845 | 203.178 | 2.691.110 |

Πηγή: Ο παραπάνω πίνακας έχει συνταχθεί από την Εταιρία με βάσει τα ΔΛΠ και δεν έχει επισκοπηθεί από Ορκωτό Ελεγκτή - Λογιστή.

Οι παραπάνω διεταιρικές συναλλαγές αναφέρονται σε:

- Από INTEAL ΗΛΕΚΤΡΟΝΙΚΗ (πωλητής) προς :
 - ❖ την INTEAL ΣΥΣΤΗΜΑΤΑ (αγοραστής): πώληση εμπορευμάτων για διανομή στην εσωτερική αγορά
 - ❖ την MY MULTI SHOP (αγοραστής): πώληση εμπορευμάτων για διανομή στην εσωτερική αγορά
 - ❖ τον Όμιλο INTEAL (αγοραστής): πώληση φορητών υπολογιστών, μνήμες κτλ. για ίδια χρήση
 - ❖ την ANTAKOM (αγοραστής): πώληση φορητών υπολογιστών, μνήμες κτλ. για ίδια χρήση
- Από INTEAL ΣΥΣΤΗΜΑΤΑ (πωλητής) προς
 - ❖ την INTEAL ΗΛΕΚΤΡΟΝΙΚΗ (αγοραστής): καταμερισμός ενοικίου και κοινοχρήστων
 - ❖ την MY MULTI SHOP (αγοραστής): καταμερισμός ενοικίου και κοινοχρήστων
 - ❖ τον Όμιλο INTEAL (αγοραστής): καταμερισμός ενοικίου και κοινοχρήστων καθώς και πώληση φορητών υπολογιστών, οθονών, εκτυπωτών κτλ. για ίδια χρήση
 - ❖ την ANTAKOM (αγοραστής): καταμερισμός ενοικίου και κοινοχρήστων καθώς και πώληση φορητών υπολογιστών, οθονών, εκτυπωτών κτλ. για ίδια χρήση
- Από ΟΜΙΛΟ INTEAL (πωλητής) προς
 - ❖ την INTEAL ΗΛΕΚΤΡΟΝΙΚΗ (αγοραστής): παροχή διοικητικών, οικονομικών και συμβουλευτικών υπηρεσιών
 - ❖ την INTEAL ΣΥΣΤΗΜΑΤΑ (αγοραστής): παροχή διοικητικών, οικονομικών και συμβουλευτικών υπηρεσιών
 - ❖ την MY MULTI SHOP (αγοραστής): παροχή διοικητικών, οικονομικών και συμβουλευτικών υπηρεσιών
 - ❖ την ANTAKOM (αγοραστής): παροχή διοικητικών, οικονομικών και συμβουλευτικών υπηρεσιών
- Από ANTAKOM (πωλητής) προς
 - ❖ την INTEAL ΣΥΣΤΗΜΑΤΑ (αγοραστής): πώληση προϊόντων ψηφιακής ασφάλειας και μεταπώληση υπηρεσιών πιστοποίησης
 - ❖ τον Όμιλο INTEAL (αγοραστής): παροχή υποστήριξης μηχανογράφησης

Επιπλέον εντός του 2006 οι θυγατρικές εταιρείες Ι Συστήματα, ADACOM και MY MULTI SHOP, εξόφλησαν υπόλοιπα προς την Ι Ηλεκτρονική, με € 2,8 εκ, € 0,3 εκ και € 1, εκ αντίστοιχα.

4.19 ΔΙΚΑΣΤΙΚΕΣ ΚΑΙ ΔΙΑΙΤΗΤΙΚΕΣ ΔΙΑΔΙΚΑΣΙΕΣ

Εκκρεμεί αγωγή της θυγατρικής εταιρείας ANTAKOM ΑΕ, κατά πρώην συνεργάτη σε σχέση με το δικαίωμα χρήσης των domain names της εταιρείας. Η εταιρεία προέβη στην άσκηση αίτησης ασφαλιστικών μέτρων, η οποία έγινε δεκτή, καθώς και στην άσκηση αγωγής, η εκδίκαση της οποίας ματαιώθηκε λόγω απεργίας των δικαστικών υπαλλήλων και η συζήτηση θα επαναπροσδιοριστεί εντός του επόμενου εξαμήνου. Σε περίπτωση δυσμενούς έκβασης, θα υπάρξουν αρνητικές συνέπειες για τα αποτελέσματα και την φήμη της Εταιρείας για τα οποία δεν υπάρχουν επαρκείς προβλέψεις.

Υπάρχουν και άλλες δικαστικές διεκδικήσεις με ενάγοντα την Εταιρεία κατά επισφαλών και επίδικων πελατών. Η Εταιρεία έχει κάνει προβλέψεις οι οποίες έχουν καλύψει τις απαιτήσεις αυτές με συνέπεια να μην υπάρχει κίνδυνος επιβάρυνσης των αποτελεσμάτων, της καθαρής θέσης ή των ταμειακών ροών, από τυχόν μελλοντική αποτυχία είσπραξης τους ακόμη και αν δικαιωθεί νομικά.

Κατά την περίοδο των δώδεκα (12) μηνών που προηγείται από την έκδοση του παρόντος Ενημερωτικού Δελτίου, η Εταιρία δεν έχει, άλλες διαιτητικές, διοικητικές διαδικασίες ή άλλες δικαστικές εκκρεμότητες, (συμπεριλαμβανόμενης κάθε τέτοιας διαδικασίας που εκκρεμεί ή ενδέχεται να κινηθεί εναντίον της Εταιρείας και έχει περιέλθει στην γνώση της μέχρι και την ημέρα κατάρτισης του παρόντος ενημερωτικού δελτίου) εκτός των ανωτέρω (υπόθεση της ADACOM), οι οποίες μπορεί να έχουν ή είχαν σημαντικές επιπτώσεις στην χρηματοοικονομική κατάσταση ή στην κερδοφορία της Εταιρείας.

Όπως όμως αναλυτικά αναφέρεται στις Παραγράφους 2 (2.1.1, 2.1.13, 2.1.25) και 4.18.1, κατά τη διαδικασία αναδιάρθρωσης της Εταιρίας από το 2003 έγινε σημαντική προσπάθεια να εντοπιστούν πιθανές εκκρεμότητες (δραστηριότητες, συμβάσεις, συμφωνίες, μισθώσεις, υποσχέσεις, παραγγελίες κλπ στις οποίες είχαν προχωρήσει οι προηγούμενες διοικήσεις, του Ομίλου και των συμμετοχών του) οι οποίες είχαν δημιουργηθεί τα προηγούμενα έτη, ενώ ρυθμίστηκαν όλες όσες εντοπίστηκαν. Δεν ήταν δυνατόν όμως να εντοπιστούν όλες, με συνέπεια η σημερινή διοίκηση να μην είναι σε θέση να γνωρίζει με βεβαιότητα το σύνολο των εκκρεμοτήτων αυτών και των πιθανών υποχρεώσεων οι οποίες μπορεί να απορρέουν από αυτές. Κατά καιρούς έχουν προκύψει ορισμένες διεκδικήσεις από συνεργάτες (προμηθευτές, πελάτες και μετόχους μειοψηφίας) της Εταιρίας οι οποίες θα μπορούσαν εφόσον δεν επιλυθούν εξω-δικαστηριακά να ακολουθήσουν τη νομική οδό. Σε κάθε περίπτωση θα μπορούσαν να προκαλέσουν σημαντικά έξοδα και ζημιές, το ύψος των οποίων δεν είναι δυνατόν να εκτιμηθεί.

4.20 ΜΕΡΙΣΜΑΤΙΚΗ ΠΟΛΙΤΙΚΗ

Κατά τη διάρκεια της τελευταίας πενταετίας ο Όμιλος INTEAL δεν διένειμε μέρισμα, καθώς εμφάνισε ζημιές.

Με βάση το άρθρο 31 του Καταστατικού της Εταιρίας προβλέπεται ότι:

«Καθαρά κέρδη είναι αυτά που προκύπτουν μετά την αφαίρεση από τα ακαθάριστα έσοδα που πραγματοποιήθηκαν κάθε εξόδου, κάθε ζημίας, των αποσβέσεων που προβλέπει ο Νόμος και κάθε άλλου εταιρικού βάρους και με την επιφύλαξη του άρθρου 44α του ΚΝ 2190/1920, όπως ισχύει σήμερα, διανέμονται δε ως εξής:

- i) Θα παρακρατείται πέντε τοις εκατό (5%) τουλάχιστον για το σχηματισμό τακτικού αποθεματικού κεφαλαίου. Η κράτηση αυτή παύει να είναι υποχρεωτική, όταν το τακτικό αποθεματικό κεφάλαιο φθάσει το ένα τρίτο (1/3) του εταιρικού κεφαλαίου. Το αποθεματικό αυτό χρησιμοποιείται αποκλειστικά για εξίσωση τυχόν χρεωστικού υπολοίπου του λογαριασμού κερδών και ζημιών πριν από κάθε διανομή μερίσματος.
- ii) Θα κρατείται το ποσό που απαιτείται για την καταβολή πρώτου μερίσματος προς τους Μετόχους, το οποίο ανέρχεται τουλάχιστον σε έξι τοις εκατό (6%) του καταβεβλημένου εταιρικού κεφαλαίου, τηρουμένων και των σχετικών διατάξεων του άρθρου 3 του ΑΝ 148/1967 και του Ν. 876/1979.
- iii) Από το εναπομείναν υπόλοιπο: α) είναι δυνατό να διατίθεται ποσό κατά την κρίση της Γενικής Συνέλευσης για αμοιβή των μελών του Διοικητικού Συμβουλίου και υπαλλήλων, για υπηρεσίες απορρέουσες από αυτές τις ιδιότητές τους, και μέχρι συνολικού ποσού που δεν υπερβαίνει το δέκα τοις εκατό (10%) των καθαρών κερδών της χρήσης, β) το υπόλοιπο που απομένει θα διατίθεται συνολικά ή μερικά, είτε για διανομή συμπληρωματικού μερίσματος στους μετόχους, είτε μεταφέρεται εις νέον.»

Το μέρισμα καταβάλλεται στους μετόχους εντός δύο μηνών από την Ετήσια Τακτική Γενική Συνέλευση που ενέκρινε τις οικονομικές καταστάσεις της Εταιρίας.

Μερίσματα που δεν αναζητήθηκαν μέσα σε μία πενταετία, αφ' ότου κατέστησαν απαιτητά, παραγράφονται.

Οι προνομιούχες μετοχές σύμφωνα με το Καταστατικό της Εταιρίας αλλά και σύμφωνα με τον Ν. 2396/96, όπως ισχύει, διακρίνονται σαφώς από τις κοινές άυλες μετοχές και έχουν τα ακόλουθα προνόμια:

- i) Όσον αφορά την απόληψη πριν από τις κοινές μετοχές του κατά το άρθρο 31 παρ. 2 του Καταστατικού, πρώτου μερίσματος και την απόληψη πρόσθετου μερίσματος ισότιμου με τις κοινές μετοχές, το οποίο θα καταβληθεί με οποιαδήποτε μορφή.

- ii) Σε περίπτωση μη διανομής μερίσματος ή διανομής μερίσματος μικρότερου από 6% σε μία ή περισσότερες χρήσεις, στην προνομιακή καταβολή του μερίσματος αυτού ή την συμπλήρωσή του από τα κέρδη των επομένων χρήσεων.
- iii) Στην προνομιακή απόδοση του κεφαλαίου, το οποίο έχει καταβληθεί από τους κατόχους των προνομιάχων μετοχών από το προϊόν της εκκαθάρισης της εταιρικής περιουσίας σε περίπτωση λύσης της Εταιρίας. Επίσης στην ισότιμη με τους κατόχους κοινών μετοχών επί πλέον συμμετοχή, αναλογικά, στο προϊόν της εκκαθάρισης, αν αυτό είναι ανώτερο από το συνολικά καταβεβλημένο μετοχικό κεφάλαιο.

4.21 ΠΛΗΡΟΦΟΡΙΕΣ ΓΙΑ ΤΙΣ ΤΑΣΕΙΣ

Η Εταιρία έχει ιστορικό πολύ σημαντικών ζημιών, με συνέπεια την εμφάνιση αρνητικής καθαρής θέσης ύψους € 49,4 εκατ. κατά την 31.12.2005, (όπως έχει δημοσιευθεί, στις οικονομικές καταστάσεις της 31/12/2005, η καθαρή θέση απεικονίζεται σε αρνητική θέση € 35,2 εκατ., το οποίο περιλαμβάνει προκαταβολές μετόχων για αύξηση μετοχικού κεφαλαίου ύψους € 14,2 εκ. Η αύξηση ολοκληρώθηκε εντός του Απριλίου 2006).

Η Εταιρία, από το 2003 όταν η παρούσα Διοίκηση ανέλαβε, ξεκίνησε ένα πρόγραμμα δραστικής μείωσης των λειτουργικών της εξόδων, συγχωνεύσεων ή πωλήσεων συμμετοχών, ανάπτυξης νέων και διακοπής ζημιολογών δραστηριοτήτων. Η Εταιρία, για πρώτη φορά μετά από μεγάλη χρονική περίοδο, κατάφερε τη χρήση του 2005 να εμφανίσει καθαρά κέρδη μετά από φόρους, κάτι που ισχύει και για το εννεάμηνο του 2006, αλλά δεν υπάρχει βεβαιότητα ότι αυτό θα συνεχιστεί. Στους κινδύνους (παράγραφος 2) αναφέρονται αρκετοί λειτουργικοί, τεχνολογικοί και άλλοι κίνδυνοι όπως ο ανταγωνισμός κλπ, που μπορεί να οδηγήσουν σε ζημιολόγους αποτελέσματα, με συνέπεια να μην υπάρξει επαρκής ρευστότητα, όχι μόνο για οποιαδήποτε λειτουργική ανάπτυξη αλλά ούτε για την αντιμετώπιση των τρεχουσών λειτουργικών της υποχρεώσεων.

Πρέπει να επισημανθεί ότι η κερδοφορία της χρήσης 2005, όπως αναφέρθηκε ανωτέρω, έχει επιτευχθεί λόγω της αναδιοργάνωσης, της σημαντικής μείωσης των χρηματοοικονομικών εξόδων (περιορισμός των χρεωστικών τόκων βάση του μνημονίου το οποίο υπέγραψε η Εταιρία με τις πιστώτριες τράπεζες στα τέλη του 2005) αλλά και τον περιορισμό των αποσβέσεων οι οποίες μειώθηκαν λόγω της εφαρμογής των Δ.Π.Χ.Π. Επιπλέον, τα καθαρά αποτελέσματα του 2005 είναι βελτιωμένα λόγω της SPACEPHONE, η οποία όμως πωλήθηκε τον Απρίλιο του 2006 (κέρδος € 764 χιλ. λαμβανομένων υπόψη των φόρων και λοιπών εξόδων).

Η περαιτέρω μείωση των χρηματοοικονομικών και λοιπών δαπανών (αναφορά στην παράγραφο 2.1.1), δεν είναι δυνατόν να συνεχιστεί τα επόμενα έτη. Το μεγαλύτερο τμήμα της αναδιοργάνωσης έχει ολοκληρωθεί, ενώ τα περιθώρια για περαιτέρω αναδιοργάνωση είναι περιορισμένα. Η όποια πιθανή βελτίωση των δαπανών αυτών, θα είναι στα πλαίσια των συνήθη εμπορικών και χρηματοοικονομικών δραστηριοτήτων που ασκεί μια Εταιρεία. Κατά συνέπεια η Εταιρεία θα εστιάσει στις υφιστάμενες δραστηριότητες της, οι οποίες αναλύονται παρακάτω, σε συνάρτηση με τις τάσεις που αυτές προδιαγράφουν.

Ακολούθως παρουσιάζονται οι τάσεις και εκτιμήσεις της Διοίκησης του Ομίλου σχετικά με τις τομείς στους οποίους δραστηριοποιείται.

Εμπορία Προϊόντων Πληροφορικής και Προβολικών Συστημάτων

Ο Όμιλος INTEAL δραστηριοποιείται σε αυτό τον τομέα διανέμοντας προϊόντα πληροφορικής (φορητοί υπολογιστές) και προβολικά μηχανήματα του διεθνούς οίκου TOSHIBA.

Ο κλάδος εμφανίζει ανοδική τάση στις πωλήσεις κυρίως στους φορητούς υπολογιστές (notebooks). Εφόσον η Εταιρία μπορέσει να αυξήσει τις πωλήσεις της ακολουθώντας την τάση του κλάδου, η αύξηση αυτή θα οδηγήσει σε ταυτόχρονη αύξηση των αναγκών της σε κεφάλαιο κίνησης (Βλέπε Παράγραφο 4.16.2 Δήλωση για την Επάρκεια του Κεφαλαίου Κίνησης), ενώ παράλληλα ο ανταγωνισμός έχει οδηγήσει σε περιορισμό των μικτών περιθωρίων κέρδους. Η αύξηση σε κεφάλαιο κίνησης συνεπάγεται και ανάλογη αύξηση σε αποθέματα, απαιτήσεις αλλά και υποχρεώσεις προς τον προμηθευτή, η οποία θα είναι ανάλογη των πωλήσεων, και θα πρέπει να χρηματοδοτηθεί (αναφορά στην παράγραφο 4.16.2).

Εμπορία Προϊόντων Αυτοματισμού Γραφείου

Ο Όμιλος INTEAL δραστηριοποιείται σε αυτό τον τομέα διανέμοντας προϊόντα αυτοματισμού γραφείου (φωτοαντιγραφικά μηχανήματα και συσκευές φαξ) του διεθνούς οίκου TOSHIBA.

Οι εκτιμήσεις για τη συγκεκριμένη αγορά κρίνονται αρνητικές καθώς η αγορά είναι ώριμη με τάσεις συρρίκνωσης.

Το έντονα ανταγωνιστικό περιβάλλον αλλά και η συρρίκνωση της αγοράς οδήγησε την MY MULTI SHOP (μέσω της οποίας δραστηριοποιείται στην εν λόγω αγορά ο Όμιλος INTEAL) σε ζημιές της τάξεως των € 140 χιλ. τη χρήση 2005. Οι ζημιές συνεχίζονται και εντός του 2006 αν και μειωμένες. Υπάρχει σημαντική εξάρτηση από τον προμηθευτή, με συνέπεια να επηρεάζονται αρνητικά τα αποτελέσματα και οι δραστηριότητες της Εταιρείας όταν δεν υπάρχουν, νέα ανταγωνιστικά προϊόντα, ανταγωνιστικές τιμές σε υφιστάμενα προϊόντα κλπ. Τα αποθέματα και οι εμπορικές απαιτήσεις ακολουθούν τις πωλήσεις οι οποίες δεν έχουν σημαντική διακύμανση.

Παροχή λύσεων Πληροφορικής

Η INTEAL ΣΥΣΤΗΜΑΤΑ (μέσω της οποίας δραστηριοποιείται στην εν λόγω αγορά ο Όμιλος INTEAL) διαθέτει πελατειακή βάση τόσο στο δημόσιο όσο και ιδιωτικό τομέα.

Η δραστηριότητα της Εταιρείας στη συγκεκριμένη αγορά δεν έχει σημαντικές προοπτικές ανάπτυξης καθώς τα έργα αυτά δεν έχουν επαρκή κερδοφορία ενώ απαιτούν σημαντικά κεφάλαια, ενώ η Εταιρεία δεν διαθέτει την υποδομή (μέγεθος) και την οικονομική δυνατότητα (αδυναμία έκδοσης εγγυητικών επιστολών κλπ) ώστε να συμμετέχει στα μεγάλα έργα του Δημόσιου τομέα, ενώ ταυτόχρονα, η ολοκλήρωση των έργων του Γ' ΚΠΣ (Κοινοτικό Πλαίσιο Στήριξης) έως το τέλος του τρέχοντος έτους εκτιμάται ότι θα επιφέρει αρνητικές επιπτώσεις στην εν λόγω δραστηριότητα. Επιπλέον ο έντονος ανταγωνισμός οδηγεί σε σημαντική συρρίκνωση των μικτών περιθωρίων με συνέπεια να επηρεάζονται αρνητικά τα αποτελέσματα.

Τα αποθέματα είναι πολύ περιορισμένα, λόγω και του ίδιου του αντικείμενου το οποίο δεν απαιτεί τη διατήρηση αποθεμάτων.

Εμπορία Ζυγιστικών Μηχανών

Ο Όμιλος INTEAL δραστηριοποιείται σε αυτό τον τομέα διανέμοντας προϊόντα του Γερμανικού οίκου Bizerba που απευθύνονται αφενός σε καταστήματα τροφίμων λιανικής και αφετέρου σε βιομηχανίες τροφίμων. Η σύναψη διεθνών συμφωνιών συνεργασίας της μητρικής BIZERBA με πολυεθνικές αλυσίδες καταστημάτων λιανικής πώλησης (supermarkets) όπως η CARREFOUR, METRO, LIDL και SPAR διευκολύνει τις πωλήσεις σε αυτούς τους πελάτες. Η εξέλιξη αυτής της αγοράς θα εξαρτηθεί σε μεγάλο βαθμό από τη διεύθυνση των εν λόγω αλυσίδων στην Ελληνική αγορά.

Οι πωλήσεις διατηρούνται σε σταθερό ύψος τα τελευταία χρόνια, με συνέπεια να μην υπάρχει σημαντική διακύμανση ούτε στα αποθέματα αλλά ούτε στις εμπορικές απαιτήσεις. Ανταγωνιστικά προϊόντα από χώρες με φθηνότερο κόστος έχουν ως αποτέλεσμα τη μείωση των περιθωρίων κέρδους στον συγκεκριμένο τομέα δραστηριότητας, αλλά πιέζουν και τις πωλήσεις με συνέπεια να υπάρχει κίνδυνος για μείωση τους και την εμφάνιση αρνητικών αποτελεσμάτων.

Παροχή Υπηρεσιών Ψηφιακής Ασφάλειας

Ο Όμιλος INTEAL δραστηριοποιείται σε αυτό τον τομέα διανέμοντας προϊόντα οίκων ειδικευμένων στον χώρο της ψηφιακής ασφάλειας όπως της Verisign, Checkpoint, ST Incard κ.α. Η καθιέρωση της ψηφιακής υπογραφής και η δημιουργία του νομικού πλαισίου για την έκδοσή της σε συνδυασμό με την υιοθέτηση του PKI (Public Key Infrastructure) από την Ευρωπαϊκή Ένωση και την Ελλάδα, είναι θετικές εξελίξεις για τον κλάδο αν και η αγορά αυτή θεωρείται πολύ μικρή σήμερα ώστε να αναφερθούν τάσεις. Η ANTAKOM (μέσω της οποίας δραστηριοποιείται στην εν λόγω αγορά ο Όμιλος INTEAL) συμμετέχει σε δημόσιους διαγωνισμούς που αφορούν PKI αλλά και σε αυτή την περίπτωση οι δυνατότητές της είναι περιορισμένες, λόγω αδυναμίας έκδοσης εγγυητικών επιστολών. Επίσης, η τεχνολογική υποδομή η οποία απαιτείται για τη δραστηριότητα και ανάπτυξη του συγκεκριμένου τομέα απαιτεί σημαντικές επενδύσεις και υπό τις τρέχουσες συνθήκες οι διαθέσιμοι πόροι είναι περιορισμένοι, οι οποίες μπορεί να μην οδηγήσουν σε κερδοφορία, λόγω του κινδύνου που υπάρχει.

Οι πωλήσεις της εταιρείας τα τελευταία χρόνια είναι ανοδικές, υπάρχει όμως μείωση στη μικτή κερδοφορία. Επιπλέον το κόστος λειτουργίας του κέντρου πιστοποίησης αλλά και των γενικότερων λειτουργικών δαπανών πιέζουν την μικρή κερδοφορία

4.22 ΔΙΟΙΚΗΤΙΚΑ, ΔΙΑΧΕΙΡΙΣΤΙΚΑ ΚΑΙ ΕΠΟΠΤΙΚΑ ΌΡΓΑΝΑ ΚΑΙ ΑΝΩΤΕΡΑ ΔΙΟΙΚΗΤΙΚΑ ΣΤΕΛΕΧΗ

Σύμφωνα με το άρθρο 16 του Καταστατικού του Ομίλου το ανώτατο όργανό του είναι η Γενική Συνέλευση, η οποία εκλέγει το Διοικητικό Συμβούλιο το οποίο διοικεί τον Όμιλο INTEAL σύμφωνα με τις διατάξεις του καταστατικού της, του Κ.Ν. 2190/1920 και κάθε ειδικότερης νομοθετικής ρύθμισης που διέπει τη λειτουργία των Ανωνύμων Εταιριών.

Στις συνεδριάσεις του Διοικητικού Συμβουλίου προεδρεύει ο Πρόεδρος αυτού και αν αυτός απουσιάζει ή κωλύεται, Σύμβουλος ο οποίος ορίζεται από το Συμβούλιο.

Η πρόσκληση πρέπει να αποστέλλεται σε όλα τα μέλη με συστημένη επιστολή ή τηλεγράφημα τουλάχιστον δέκα (10) ημέρες πριν την συνεδρίαση. Η έλλειψη πρόσκλησης δεν δημιουργεί ακυρότητα, εφ' όσον ο Σύμβουλος που δεν προσεκλήθη παρίσταται κατά την συνεδρίαση.

Το Διοικητικό Συμβούλιο εκλέγει τον Γενικό Διευθυντή της Εταιρείας, ο οποίος μπορεί να είναι και μέλος του Διοικητικού Συμβουλίου ή και ο Πρόεδρος ή ο Αντιπρόεδρος του.

Το Διοικητικό Συμβούλιο συνεδριάζει στην έδρα της Εταιρείας, τακτικά μεν, τουλάχιστον μία φορά κάθε ημερολογιακό μήνα, έκτακτα δε, όταν ο Πρόεδρος κρίνει ότι υπάρχει ανάγκη ή το ζητήσουν δύο μέλη του Διοικητικού Συμβουλίου με αίτησή τους προς τον Πρόεδρο.

Το Διοικητικό Συμβούλιο βρίσκεται σε απαρτία και συνεδριάζει έγκυρα, όταν παρευρίσκονται ή αντιπροσωπεύονται σ' αυτό οι μισοί και ένας επιπλέον από τους συμβούλους, ουδέποτε όμως ο αριθμός των συμβούλων, οι οποίοι παρευρίσκονται αυτοπροσώπως, μπορεί να είναι μικρότερος των τριών (3).

Το Διοικητικό Συμβούλιο έχει τη διοίκηση και διαχείριση των εταιρικών υποθέσεων και θα ενασκει στο όνομα της Εταιρείας κάθε πράξη διοίκησης και διαχείρισης της περιουσίας της και κάθε πράξη που αφορά στην επιδίωξη του σκοπού της Εταιρείας, με εξαίρεση τις πράξεις και ενέργειες οι οποίες ανήκουν στην αποκλειστική εξουσία και αρμοδιότητα της Γενικής Συνέλευσης ή για τις οποίες έχει ήδη αποφασίσει η Γενική Συνέλευση.

Τα ανώτατα διοικητικά, διαχειριστικά και εποπτικά όργανα της Εταιρείας είναι (α) τα μέλη του Διοικητικού της Συμβουλίου της Εταιρείας και (β) ο Υπεύθυνος Εσωτερικού Ελέγχου.

Ο Διευθύνων Σύμβουλος και ο Οικονομικός Διευθυντής είναι μέλη του Διοικητικού Συμβουλίου της Εταιρείας.

4.22.1 Διοικητικό Συμβούλιο

Σύμφωνα με το άρθρο 10 του Καταστατικού της Εταιρείας, αυτή διοικείται από Διοικητικό Συμβούλιο το οποίο αποτελείται από 5 έως 9 μέλη, τα οποία εκλέγονται από τη Γενική Συνέλευση και έχουν θητεία ενός έτους.

Το παρόν Διοικητικό Συμβούλιο, εκλέχθηκε από την Τακτική Γενική Συνέλευση των Μετόχων του Ομίλου INTEAL της 29.6.2006 και συγκροτήθηκε σε σώμα στην από 29.6.2006 συνεδρίαση του Διοικητικού Συμβουλίου.

| Ονοματεπώνυμο | Θέση στο Δ.Σ. | Αρμοδιότητα (βάσει του Ν. 3016.2002) | Επάγγελμα |
|------------------------|---------------------|---|---------------------|
| Λουκάς Κόμης | Πρόεδρος | Μη Εκτελεστικό Μέλος | Ιδιωτικός Υπάλληλος |
| Δημήτρης Λόης | Αντιπρόεδρος | Μη Εκτελεστικό Μέλος | Ιδιωτικός Υπάλληλος |
| Δαυίδ Σαμουήλ | Διευθύνων Σύμβουλος | Εκτελεστικό Μέλος | Ιδιωτικός Υπάλληλος |
| Σάββας Ασημιάδης | Μέλος | Εκτελεστικό Μέλος | Ιδιωτικός Υπάλληλος |
| Αναστάσιος Δαυίδ | Μέλος | Μη Εκτελεστικό Μέλος | Επιχειρηματίας |
| Χαράλαμπος Δαυίδ | Μέλος | Μη Εκτελεστικό Μέλος | Επιχειρηματίας |
| Αλέξιος Σωτηρακόπουλος | Μέλος | Ανεξάρτητο Μη Εκτελεστικό Μέλος | Δικηγόρος |
| Ευτύχιος Βασιλάκης | Μέλος | Ανεξάρτητο Μη Εκτελεστικό Μέλος | Επιχειρηματίας |

Πηγή: Όμιλος INTEAL

Η θητεία του ανωτέρω Διοικητικού Συμβουλίου λήγει στις 29.6.2007.

Ακολουθούν σύντομα βιογραφικά σημειώματα των μελών του Δ.Σ. της Εταιρίας:

ΛΟΥΚΑΣ ΚΟΜΗΣ – ΠΡΟΕΔΡΟΣ Δ.Σ.

Ο κος Λουκάς Δ. Κόμης γεννήθηκε στην Ελλάδα το 1943. Απεφοίτησε από το Πανεπιστήμιο Αθηνών με πτυχίο Φυσικής, από το Πανεπιστήμιο της Ottawa με MAsc Ηλεκτρολόγου Μηχανικού και από το Πανεπιστήμιο Mc Master του Hamilton, Ontario με MBA. Εργάστηκε για εννέα χρόνια στην ΙΖΟΛΑ Α.Ε., πριν ενταχθεί στην Ελληνική Εταιρία Εμφιαλώσεως (3Ε) το 1982.

Στην 3Ε εργάστηκε σε διάφορες διευθυντικές θέσεις όπως επίσης και ως μέλος του Διοικητικού της Συμβουλίου. Αποχώρησε από την εταιρία το 2001, παραμένοντας Σύμβουλος του Προέδρου του Διοικητικού Συμβουλίου. Είναι Πρόεδρος του Διοικητικού Συμβουλίου του Ομίλου INTEAL, Πρόεδρος της Ελληνικής Εταιρίας Ανακύκλωσης Α.Ε. και Αντιπρόεδρος του Συνδέσμου Ελληνικών Βιομηχανιών Τροφίμων (ΣΕΒΤ).

ΔΗΜΗΤΡΗΣ ΛΟΗΣ – ΑΝΤΙΠΡΟΕΔΡΟΣ Δ.Σ., ΜΗ ΕΚΤΕΛΕΣΤΙΚΟ ΜΕΛΟΣ

Ο κος Δημήτρης Λόης είναι Χημικός Μηχανικός, πτυχιούχος του Illinois Institute of Technology και κάτοχος Masters στο ίδιο γνωστικό αντικείμενο από το Northeastern University of Boston.

Ξεκίνησε την επαγγελματική του σταδιοδρομία στους Ελληνικούς Λευκόλιθους Α.Ε, όπου παρέμεινε για εννέα χρόνια σε διάφορες διευθυντικές θέσεις. Το 1997 ενταχθεί στη Frigoglass αναλαμβάνοντας τη Γενική Διεύθυνση της υαλουργίας STIND στην Βουλγαρία. Στη συνέχεια, ανέλαβε και τη Γενική Διεύθυνση της δεύτερης υαλουργίας (DRUZBA) που ο όμιλος Frigoglass αγόρασε το 1999. Το 2000 ανέλαβε την Γενική Διεύθυνση του κλάδου επαγγελματικής ψύξης έχοντας ευθύνη για τα εργοστάσια "FRIGOREX" Ελλάδας, Ρουμανίας, Ινδονησίας, Κένυας και Ρωσίας. Ένα χρόνο αργότερα, ανέλαβε και την ευθύνη του ομίλου NORCOOL που μαζί με τη FRIGOREX αποτελούν το "COOL DIVISION" του ομίλου Frigoglass.

ΔΑΥΙΔ ΣΑΜΟΥΗΛ – ΔΙΕΥΘΥΝΩΝ ΣΥΜΒΟΥΛΟΣ, ΕΚΤΕΛΕΣΤΙΚΟ ΜΕΛΟΣ

Ο κος Δαυίδ Σαμουήλ είναι κάτοχος MBA από το πανεπιστήμιο INSEAD και BSc Electrical Engineering από το πανεπιστήμιο Technion. Διαθέτει διεθνή εμπειρία στους τομείς της τεχνολογίας και των επενδύσεων. Έχει διατελέσει πρόσφατα μέλος του Δ.Σ. της Info-Quest ABEE, Softbrands Inc. (ΗΠΑ), Catalyst Fund (Ισραήλ) και άλλων εταιριών παλαιότερα. Εργάζεται στον Όμιλο από τον Ιούλιο του 2003.

ΣΑΒΒΑΣ ΑΣΗΜΙΑΔΗΣ – ΕΚΤΕΛΕΣΤΙΚΟ ΜΕΛΟΣ Δ.Σ.

Ο κος Σάββας Ασημιάδης είναι κάτοχος οικονομικού πτυχίου. Έχει δεκαετή προϋπηρεσία στο ελεγκτικό, φορολογικό και συμβουλευτικό τμήμα της Arthur Andersen. Αποχώρησε ως Διευθυντής του τμήματος παροχής επιχειρηματικής υποστήριξης. Στον Όμιλο INTEAL εργάζεται από τον Δεκέμβριο του 2000, όπου ξεκίνησε ως Οικονομικός Διευθυντής της INTEAL ΗΛΕΚΤΡΟΝΙΚΗ και σήμερα κατέχει τη θέση του Οικονομικού Διευθυντή του Ομίλου INTEAL.

ΑΝΑΣΤΑΣΙΟΣ ΔΑΥΙΔ – ΜΗ ΕΚΤΕΛΕΣΤΙΚΟ ΜΕΛΟΣ Δ.Σ.

Ο κος Αναστάσιος Δαυίδ έχει σπουδάσει στο Tufts University of Boston όπου απέκτησε Bachelor of Arts. Έχει εργαστεί ένα χρόνο στην COCA-COLA COMPANY καθώς και 4 χρόνια στο τμήμα Πωλήσεων και Marketing της Ελληνικής Εταιρίας Εμφιαλώσεως (3Ε). Εργάζεται στα κεντρικά γραφεία του Ομίλου Λεβέντη από το 1998.

ΧΑΡΑΛΑΜΠΟΣ ΔΑΥΙΔ – ΜΗ ΕΚΤΕΛΕΣΤΙΚΟ ΜΕΛΟΣ Δ.Σ.

Ο κος Χαράλαμπος Δαυίδ έχει σπουδάσει Διοίκηση Επιχειρήσεων στις Η.Π.Α. Είναι Πρόεδρος της εταιρείας PLIAS Α.Ε., μέλος του Διοικητικού Συμβουλίου των εταιρειών IDEAL, A.G. LEVENTIS P.L.C., NIGERIAN BOTTLING COMPANY P.L.C. και μέλος της επενδυτικής επιτροπής της εταιρείας VECTIS CAPITAL.

ΑΛΕΞΙΟΣ ΣΩΤΗΡΑΚΟΠΟΥΛΟΣ – ΑΝΕΞΑΡΤΗΤΟ ΚΑΙ ΜΗ ΕΚΤΕΛΕΣΤΙΚΟ ΜΕΛΟΣ Δ.Σ.

Ο κος Αλέξιος Σωτηρακόπουλος είναι δικηγόρος, μέλος του Δικηγορικού Συλλόγου Αθηνών, πτυχιούχος της Νομικής Σχολής Πανεπιστημίου Αθηνών, με 25ετή εξειδίκευση στο Εμπορικό Δίκαιο και ιδιαίτερα στο Δίκαιο των Εταιρειών. Είναι μέλος του Διοικητικού Συμβουλίου της εταιρείας από την ίδρυση της μέχρι σήμερα.

ΕΥΤΥΧΙΟΣ ΒΑΣΙΛΑΚΗΣ – ΑΝΕΞΑΡΤΗΤΟ ΚΑΙ ΜΗ ΕΚΤΕΛΕΣΤΙΚΟ ΜΕΛΟΣ Δ.Σ.

Ο κος Ευτύχιος Βασιλάκης σπούδασε οικονομικά και είναι κάτοχος μεταπτυχιακού τίτλου στην Διοίκηση Επιχειρήσεων. Είναι Αντιπρόεδρος Δ.Σ. στην Autohellas S.A. – Hertz και στην ΠΕΙΡΑΙΩΣ Leasing, και μέλος του Δ.Σ. στις εταιρίες Technocar S.A. – Seat, ΑΕΡΟΠΟΡΙΑ ΑΙΓΑΙΟΥ, Multifin S.A., ΤΡΑΠΕΖΑ ΠΕΙΡΑΙΩΣ και στον Όμιλο INTEAL.

4.22.2 Εκπροσώπηση της Εταιρίας

Την εκπροσώπηση του Ομίλου INTEAL έχει αναλάβει ο Διευθύνων Σύμβουλος του Ομίλου INTEAL κ. Δαυίδ Σαμουήλ. Σύντομο βιογραφικό σημείωμα του κ. Σαμουήλ παρατίθεται ανωτέρω.

Η ταχυδρομική διεύθυνση των μελών του Δ.Σ. της Εταιρίας και των διευθυντικών της στελεχών είναι: Κρέοντος 25, 104 42 Σεπόλια Αττικής.

Σημειώνεται, ότι κανένα από τα μέλη του Δ.Σ. της Εταιρίας, καθώς επίσης κανείς εκ των στελεχών της διεύθυνσης της Εταιρίας, δεν έχουν καταδικασθεί για πράξεις ατιμωτικές ή οικονομικά εγκλήματα ή είναι αναμεμειγμένοι σε δικαστικές εκκρεμότητες που αφορούν πτώχευση, εγκληματική πράξη και απαγόρευση άσκησης:

- επιχειρηματικής δραστηριότητας
- χρηματιστηριακών συναλλαγών
- επαγγέλματος ως σύμβουλος επενδύσεων, διευθυντικό στέλεχος τραπεζών και
- ασφαλιστικών εταιριών, ανάδοχος έκδοσης, στέλεχος χρηματιστηριακών εταιριών κλπ.

Μεταξύ των μελών του Δ.Σ. και των διευθυντικών στελεχών της Εταιρίας δεν υπάρχουν σχέσεις συγγένειας μέχρι και 2ου βαθμού εξ αγχιστείας, με εξαίρεση τη σχέση του κ. Χαράλαμπου Δαυίδ και του κ. Αναστάσιου Δαυίδ τους οποίους συνδέει συγγενική σχέση πρώτου βαθμού.

4.22.3 Ελεγκτική Επιτροπή

Η Εταιρία διαθέτει Ελεγκτική Επιτροπή η οποία εποπτεύει, καθορίζει και αξιολογεί τον εσωτερικό ελεγκτή και το έργο του όσον αφορά της υπηρεσίες εσωτερικού ελέγχου κατ' εφαρμογή του άρθρου 7 του Ν. 3016/2002.

Η Ελεγκτική Επιτροπή ορίζεται από το Διοικητικό Συμβούλιο και αποτελείται από ένα έως τρία μέλη του κατά πλειοψηφία μη εκτελεστικά. Σύμφωνα με την από 3.8.2006 απόφαση του Δ.Σ., μέλος της Ελεγκτικής Επιτροπής ορίστηκε το ανεξάρτητο μη εκτελεστικό μέλος κ. Αλέξιος Σωτηρακόπουλος.

4.22.4 Εταιρική Διακυβέρνηση

Σύμφωνα με την Εταιρεία ο Όμιλος INTEAL έχει συμμορφωθεί με τις διατάξεις περί εταιρικής διακυβέρνησης σύμφωνα με την κείμενη νομοθεσία.

Σε εφαρμογή του Ν. 3016/2002 για την εταιρική διακυβέρνηση το οργανόγραμμα της Εταιρίας περιλαμβάνει:

α) Υπηρεσία Εσωτερικού Ελέγχου

Υπεύθυνος της Υπηρεσίας Εσωτερικού Έλεγχου έχει οριστεί ο κ. Αποστολόπουλος Δημήτρης.

Ο κος Αποστολόπουλος Δημήτριος φοίτησε στο Πανεπιστήμιο Πειραιά στο τμήμα Οργάνωσης και Διοίκησης Επιχειρήσεων. Εργάζεται στον Όμιλο INTEAL από το 1990, κατέχοντας θέσεις στο Λογιστήριο και στη διεύθυνση Πιστώσεων. Κατέχει τη θέση του Εσωτερικού Ελεγκτή από τις 14 .6.2005.

Οι αρμοδιότητες του εσωτερικού ελεγκτή, με βάση τον Εσωτερικό Κανονισμό της Εταιρίας είναι οι ακόλουθες:

1. ο καθορισμός των στόχων της διενέργειας εσωτερικού ελέγχου, οι οποίοι πρέπει οπωσδήποτε να περιλαμβάνουν στοιχεία αποτελεσματικότητας και αποδοτικότητας, ποσοτικά και ποιοτικά,

2. ο καθορισμός του εύρους της διενέργειας εσωτερικού ελέγχου, με τρόπο ώστε να περιλαμβάνονται όλες οι δραστηριότητες (άσχετα αν κάποιες από αυτές κριθεί στη συνέχεια - για λόγους μειωμένου κινδύνου – ότι δεν θα ελεγχθούν, σε αυτή τουλάχιστον τη χρονική περίοδο),
3. η διενέργεια Ανάλυσης Κινδύνων, σε συνεργασία με τη διοίκηση της Εταιρείας, με σκοπό τον καθορισμό των ελεγκτικών προτεραιοτήτων,
4. η εκτίμηση του μεγέθους των απαιτούμενων ανθρωποπιομερών και των ειδικοτήτων των ελεγκτών για τη διενέργεια των απαιτούμενων ελέγχων,
5. η σύνταξη του «Μακροχρόνιου (τριετούς) Πλάνου Ελέγχου» και του «Ετήσιου Πλάνου Ελέγχου» (πριν υποβληθούν στην Επιτροπή Ελέγχου για έγκριση),
6. η αξιολόγηση από πλευράς εσωτερικού ελέγχου (εάν δηλαδή έχουν ενσωματωθεί επαρκή και κατάλληλα μέτρα ελέγχου) οποιασδήποτε σχεδιαζόμενης νέας διαδικασίας και
7. ο έλεγχος και η επιβεβαίωση – με επιλογή κατάλληλων δειγμάτων – ότι τηρούνται οι προβλεπόμενες διαδικασίες.

β) Τμήμα Εταιρικών Ανακοινώσεων – Εξυπηρέτησης Μετόχων

Υπεύθυνη του τμήματος Εταιρικών Ανακοινώσεων & Εξυπηρέτησης Μετόχων έχει οριστεί η κα. Ψηφή Κατερίνα.

Η υπηρεσία Εξυπηρέτησης Μετόχων διασφαλίζει την ορθή, άμεση, ισότιμη, πλήρη και τακτική πληροφόρηση των μετόχων της Εταιρείας, παρέχοντάς τους όλες τις αναγκαίες διευκρινίσεις και πληροφορίες σχετικά με την άσκηση των δικαιωμάτων τους που απορρέουν από τη μετοχική τους ιδιότητα, σύμφωνα με τον νόμο και το Καταστατικό.

Η υπηρεσία εξυπηρέτησης μετόχων και εταιρικών ανακοινώσεων υπάγεται απευθείας στο διευθύνοντα σύμβουλο και τα αντικείμενά της περιλαμβάνουν δύο κατηγορίες θεμάτων ως εξής:

Θέματα εξυπηρέτησης μετόχων

1. Οργάνωση της υπηρεσίας – στελεχιακά και τεχνικά – ώστε να ανταποκρίνεται στο έργο της άμεσης και ισότιμης πληροφόρησης των μετόχων καθώς και της εξυπηρέτησης τους σχετικά με την άσκηση των δικαιωμάτων τους, με βάση το νόμο και το καταστατικό της Εταιρείας.
2. Τήρηση του μετοχολογίου της Εταιρείας, το οποίο ενημερώνεται (κατά το δυνατόν αυτόματα) με την λήψη του αρχείου συναλλαγών.
3. Σε περίπτωση διανομής μερίσματος, εξασφάλιση της εξόφλησης των μερισμάτων.
4. Σε περίπτωση αύξησης μετοχικού κεφαλαίου, ενημέρωση των μετόχων της Εταιρείας για την χρονική περίοδο άσκησης των δικαιωμάτων τους και για τη διαδικασία αύξησης.
5. Σε περίπτωση γενικής συνέλευσης (τακτικής ή έκτακτης) ενημέρωση με ανακοίνωση στον τύπο του επενδυτικού κοινού για την ημερομηνία της Γενικής Συνέλευσης και τα υπό συζήτηση θέματα.
6. Για την ενημέρωση των μετόχων της Εταιρείας, φροντίδα στην ετήσια γενική συνέλευση να είναι διαθέσιμο το ετήσιο δελτίο καθώς και η εξασφάλιση της δυνατότητας να αποστέλλονται σε κάθε ενδιαφερόμενο, σε έγγραφη ή ηλεκτρονική μορφή, όλες οι δημοσιευμένες εταιρικές εκδόσεις, όπως το ετήσιο δελτίο, ενημερωτικό δελτίο, περιοδικές και ετήσιες οικονομικές καταστάσεις, εκθέσεις διαχείρισης του Δ.Σ. και των ορκωτών ελεγκτών – λογιστών.
7. Λήψη, αξιολόγηση και απάντηση παραπόνων των μετόχων

Θέματα εταιρικών ανακοινώσεων

1. Καταγραφή όλων των περιπτώσεων για τις οποίες υπάρχει υποχρέωση διενέργειας σχετικής ανακοίνωσης (μεταβολή της επιχειρηματικής δράσης, σύναψη ή λύση ουσιαστών συνεργασιών, συμφωνίες για συμμετοχή σε διαδικασία συγχώνευσης ή εξαγοράς, αλλαγή στη σύνθεση του Δ.Σ.,

διανομή και καταβολή μερισμάτων, αλλαγή στοιχείων του ετήσιου ενημερωτικού δελτίου και μεταβολή της περιουσιακής κατάστασης της Εταιρείας κλπ).

2. Καταγραφή όλων των προσώπων – φυσικών και νομικών – τα οποία εμπίπτουν στην κατηγορία απαγόρευσης πράξεων ή διενέργειας ανακοίνωσης (μέλη του Δ.Σ., ορκωτοί ελεγκτές της Εταιρείας, διευθυντές της Εταιρείας, νομικός σύμβουλος, κάθε μέτοχος με μεγάλο ποσοστό συμμετοχής και κάθε συνδεδεμένη Εταιρεία κλπ).
3. Προγραμματισμός κατάλληλων κινήσεων που απαιτούν δημοσιοποίηση, ώστε να υπάρχουν τα καλύτερα δυνατά αποτελέσματα.
4. Συμμόρφωση της Εταιρείας με τις υποχρεώσεις γνωστοποίησης σχετικά με τις συναλλαγές μελών Δ.Σ. και των λοιπών προσώπων που αναφέρονται στη σχετική Κατάσταση (βλέπε 2 ανωτέρω).
5. Συμμόρφωση της Εταιρείας με την υποχρέωση υποβολής στις αρχές καταλόγου προσώπων με κωδικούς συναλλαγής, στοιχεία της μερίδας επενδυτή και λοιπά στοιχεία.
6. Διασφάλιση της ικανοποίησης της υποχρέωσης ανακοίνωσης κάθε μετόχου που κατέχει μεγάλο ποσοστό και προτίθεται σε διάστημα τριών μηνών ή μικρότερο να διενεργήσει συγκεκριμένες πράξεις (διενέργεια ενημέρωσης σχετικά με τον επιδιωκόμενο όγκο συναλλαγών του, το χρονικό διάστημα ενέργειάς τους και τις λοιπές απαιτούμενες πληροφορίες).
7. Η επιβεβαίωση ή διάψευση δημοσιευμάτων τρίτων.

4.22.5 Δηλώσεις μελών διοικητικών, διαχειριστικών και εποπτικών οργάνων

Τα μέλη των διοικητικών, διαχειριστικών και εποπτικών οργάνων, δήλωσαν τα εξής:

1. Εκτός από τις δραστηριότητες που συνδέονται με την ιδιότητά τους και τη θέση τους στην Εταιρία δεν ασκούν άλλες επαγγελματικές δραστηριότητες με τις εξής εξαιρέσεις:
 - Ο κ. Κόμης εργάζεται στην LCC Beverages S.A. ως Σύμβουλος του Προέδρου του Δ.Σ. της Εταιρείας
 - Ο κ. Λόης εκτελεί χρέη Διευθύνοντος Συμβούλου στον Όμιλο FRIGOGLOSS
2. Δεν διατηρούν οικογενειακούς δεσμούς με μέλη των διοικητικών, διαχειριστικών ή εποπτικών οργάνων της Εταιρείας ή διευθυντικά στελέχη της Εταιρείας, με εξαίρεση τη σχέση του κ. Χαράλαμπου Δαυίδ και του κ. Αναστάσιου Δαυίδ οι οποίοι διατηρούν συγγενική σχέση πρώτου βαθμού.
3. Δεν συμμετέχουν σε διοικητικά, διαχειριστικά ή εποπτικά όργανα ούτε είναι εταίροι σε άλλη εταιρία ή νομικό πρόσωπο σήμερα ή σε οποιαδήποτε στιγμή των πέντε τελευταίων ετών με τις εξαιρέσεις αυτών που αναφέρονται στην Παράγραφο 4.22.7 του παρόντος Ενημερωτικού Δελτίου
4. Δεν υφίστανται καταδικαστικές αποφάσεις ποινικού δικαστηρίου εναντίον τους για τέλεση δόλιας πράξης κατά τα πέντε τελευταία έτη.
5. Δεν συμμετείχαν σε καμία διαδικασία πτώχευσης, αναγκαστικής διαχείρισης ή εκκαθάρισης κατά τη διάρκεια των πέντε τουλάχιστον τελευταίων ετών.
6. Δεν έχουν γίνει αποδέκτες καμίας δημόσιας επίσημης κριτικής ή / και κύρωσης εκ μέρους των καταστατικών ή ρυθμιστικών αρχών (συμπεριλαμβανομένων τυχόν επαγγελματικών οργανώσεων), και δεν έχουν παρεμποδιστεί από δικαστήριο να ενεργούν με την ιδιότητα του μέλους διοικητικού, διαχειριστικού ή εποπτικού οργάνου ή διευθυντικού στελέχους στην Εταιρία ή να παρέμβουν στην διαχείριση ή στο χειρισμό των υποθέσεων της Εταιρείας κατά τη διάρκεια των πέντε τελευταίων ετών.
7. Δεν υφίστανται συγκρούσεις συμφερόντων μεταξύ των υποχρεώσεων τους έναντι της Εταιρείας και των ιδιωτικών τους συμφερόντων ή / και άλλων υποχρεώσεων τους
8. Η τοποθέτηση στο αξίωμά τους δεν είναι αποτέλεσμα οποιασδήποτε ρύθμισης ή συμφωνίας με τους κυριότερους μετόχους της Εταιρείας ή συμφωνίας μεταξύ της Εταιρείας και πελατών της, προμηθευτών της ή άλλων προσώπων
9. Δεν κατέχουν μετοχές της Εταιρείας και δεν συναλλάχθηκαν σε μετοχές ή οποιαδήποτε παράγωγα επί μετοχών της Εταιρείας κατά το τελευταίο έτος.

10. Δεν υπάρχουν συμβάσεις παροχής υπηρεσιών που συνδέουν τα μέλη των διοικητικών, διαχειριστικών ή εποπτικών οργάνων με την Εταιρία ή οποιαδήποτε θυγατρική της και οι οποίες προβλέπουν την παροχή οφελών κατά τη λήξη τους.

4.22.6 Αμοιβές και Οφέλη

Οι καταβληθείσες αμοιβές για τη χρήση 2005, συμπεριλαμβανομένης οποιασδήποτε υπό όρους ή ετεροχρονισμένης αμοιβής, καθώς και τα οφέλη σε είδος που χορήγησε η Εταιρία και οι συνδεδεμένες με αυτή εταιρίες ανά μέλος Διοικητικού Συμβουλίου και Εποπτικού Οργάνου, παρατίθενται στον πίνακα που ακολουθεί:

| Ονοματεπώνυμο | Ιδιότητα | Μικτές Αμοιβές ⁽¹⁾ | Παροχές σε Είδος | | | Συνταξιοδοτικά Οφέλη ⁽²⁾ |
|-------------------------|-----------------------------------|-------------------------------|------------------|------------|-----------------|-------------------------------------|
| | | | Πιστωτική Κάρτα | Αυτοκίνητο | Κινητό Τηλέφωνο | |
| Λουκάς Κόμης | Πρόεδρος | - | - | - | - | - |
| Δημήτριος Λόης | Αντιπρόεδρος | - | - | - | - | - |
| Δαυίδ Σαμουήλ | Διευθύνων Σύμβουλος | 304.052 | - | 13.164 | 876 | 132.325 |
| Σάββας Ασημιάδης | Μέλος ΔΣ & Οικονομικός Διευθυντής | 123.365 | - | 4.260 | 654 | 24.133 |
| Αναστάσιος Δαυίδ | Μέλος ΔΣ | - | - | - | - | - |
| Χαράλαμπος Δαυίδ | Μέλος ΔΣ | - | - | - | - | - |
| Αλέξιος Σωτηρακόπουλος | Μέλος ΔΣ | - | - | - | - | - |
| Ευτύχιος Βασιλάκης | Μέλος ΔΣ | - | - | - | - | - |
| Αποστολόπουλος Δημήτρης | Υπεύθυνος Εσωτερικού Ελέγχου | 35.121 | - | 4.860 | 348 | 32.083 |

Πηγή: Ο παραπάνω πίνακας έχει συνταχθεί από την Εταιρία και δεν έχει ελεγχθεί από Ορκωτό Ελεγκτή - Λογιστή.

(1) Στις παραπάνω μικτές αμοιβές περιλαμβάνεται και η συμμετοχή των εργαζομένων στην εισφορά του ΙΚΑ.

(2) Αφορούν προβλέψεις αποζημίωσης λόγω εξόδου από την υπηρεσία (όπως είναι καταχωρημένες στα βιβλία της Εταιρίας την 31.12.2005). Η πρόβλεψη γίνεται μόνο για τα πρόσωπα που διατηρούν έμμισθη σχέση με την Εταιρία.

Τα ανωτέρω ποσά έχουν καταλογισθεί στα δεδουλευμένα έξοδα της Εταιρίας ενώ τα συνταξιοδοτικά οφέλη έχουν βαρύνει τις προβλέψεις αποζημίωσης λόγω εξόδου από την υπηρεσία. Ο Κύριος Σαμουήλ με βάση σύμβαση υπογεγραμμένη από τον πρόεδρο του Διοικητικού Συμβουλίου, εξουσιοδοτημένος από το ΔΣ, έχει δικαίωμα για αποζημίωση σε περίπτωση απόλυσης 6 μισθών, πλέον της νόμιμης αποζημίωσης. Η υπάρχουσα πρόβλεψη καλύπτει το ποσό της πρόσθετης αυτής αποζημίωσης.

Οι κ.κ Δαυίδ Σαμουήλ, Σάββας Ασημιάδης και Αποστολόπουλος Δημήτρης, έχουν επιπλέον ιδιωτική ιατροφαρμακευτική και νοσοκομειακή ασφαλιστική κάλυψη. Επιπλέον έχουν στην διάθεσή τους εταιρικό αυτοκίνητο και κινητό τηλέφωνο.

Σύμφωνα με Δήλωση της Διοίκησης της Εταιρίας δεν υπάρχει συμφωνία για συμμετοχή των υπαλλήλων της Εταιρίας στο μετοχικό της κεφάλαιο και δεν υπάρχει πρόγραμμα δικαιωμάτων προαίρεσης επί μετοχών (stock option) της Εταιρίας για τα μέλη του Δ.Σ. ή/και το προσωπικό της.

Σύμφωνα με Δήλωση της Εταιρίας πέρα των ανωτέρω αμοιβών δεν υφίστανται άλλες αμοιβές και οφέλη για τα μέλη του Δ.Σ., και τα μέλη των εποπτικών οργάνων της.

Σύμφωνα με τις διατάξεις του Ν 2112/20, η Εταιρία καταβάλλει αποζημιώσεις στους συνταξιοδοτούμενους ή απολυόμενους υπαλλήλους του, το δε ύψος των σχετικών αποζημιώσεων εξαρτάται από τα έτη προϋπηρεσίας, το ύψος των αποδοχών, τον τρόπο απομάκρυνσης (απόλυση ή συνταξιοδότηση) και άλλους ποιοτικούς παράγοντες. Στην περίπτωση αποχώρησης λόγω συνταξιοδότησης το ύψος της αποζημίωσης που θα πρέπει να καταβληθεί είναι ίσο με το 40% του σχετικού ποσού που θα καταβάλλονταν σε περίπτωση απόλυσης. Η Εταιρία έχει σχηματίσει σχετική πρόβλεψη η οποία εκτιμάται ότι καλύπτει το σύνολο της υφιστάμενης υποχρέωσης.

4.22.7 Συμμετοχές των μελών των Διοικητικών, Διαχειριστικών και Εποπτικών Οργάνων του Ομίλου INTEAL στην Διοίκηση ή / και στο Κεφάλαιο άλλων Εταιριών

Στον πίνακα που ακολουθεί παρουσιάζονται οι εταιρίες, στη διοίκηση ή/και στο κεφάλαιο των οποίων συμμετέχουν την 23.8.2006 τα μέλη των διοικητικών, διαχειριστικών και εποπτικών οργάνων, εκτός των θυγατρικών της, όπως προκύπτουν από τις σχετικές δηλώσεις τους:

| Μέλος ΔΣ ή Κύριος Μέτοχος | Εταιρία στην οποία συμμετέχει | Θέση στο ΔΣ | Ποσοστό Συμμετοχής |
|------------------------------|---|-----------------------|-----------------------|
| Κόμης Λουκάς | ΑΞΙΟΠΟΙΗΣΗΣ ΥΛΙΚΩΝ ΣΥΣΚΕΥΑΣΙΑΣ Α.Ε. ΣΥΜΜΕΤΟΧΩΝ | Πρόεδρος | - |
| | ΕΛΛΗΝΙΚΗ ΕΤΑΙΡΙΑ ΑΞΙΟΠΟΙΗΣΗΣ ΑΝΑΚΥΚΛΩΣΗΣ Α.Ε. | Πρόεδρος | - |
| | VECTIS CAPITAL ΑΕ ΣΥΜΒΟΥΛΩΝ ΕΠΙΧΕΙΡΗΣΕΩΝ | Πρόεδρος | - |
| | ΣΥΝΔΕΣΜΟΥ ΕΛΛΗΝΙΚΩΝ ΒΙΟΜΗΧΑΝΙΩΝ ΤΡΟΦΙΜΩΝ | Αντιπρόεδρος | - |
| | BREWINVEST SA - ΕΤΑΙΡΙΑ ΑΝΑΠΤΥΞΗΣ ΒΙΟΜΗΧΑΝΙΚΗΣ ΖΥΘΟΠΟΙΑΣ | Αντιπρόεδρος | - |
| | PINARA SKOPJE A.D. | Μέλος | - |
| | ZAGORKA A.D. | Μέλος | - |
| | FRIGOGLOSS ΒΙΟΜΗΧΑΝΙΑ ΨΥΚΤΙΚΩΝ ΘΑΛΑΜΩΝ Α.Β.Ε.Ε. | Μέλος | < από 1% |
| | COCA COLA HBC- SRBIJA A.D. ZEMUN | Μέλος | - |
| Λότης Δημήτριος | COCA COLA BEVERAGES HRVATSKA | Μέλος Εποπτικού Συμβ. | - |
| | FRIGOGLOSS ΒΙΟΜΗΧΑΝΙΑ ΨΥΚΤΙΚΩΝ ΘΑΛΑΜΩΝ Α.Β.Ε.Ε. | Διευθύνων Σύμβουλος | < από 1% |
| | COCA COLA ΕΛΛΗΝΙΚΗ ΕΤΑΙΡΙΑ ΕΜΦΙΑΛΩΣΕΩΣ | Μέλος | - |
| Δαυίδ Γ. Αναστάσιος | ΑΕΡΟΠΟΡΙΑ ΑΙΓΑΙΟΥ Α.Ε. | Μέλος | - |
| | EAGLE ENTERPRISES S.A. | Αντιπρόεδρος | - |
| | 3 ^Η ΕΤΑΙΡΕΙΑ ΑΝΑΠΤΥΞΕΩΣ ΚΑΤΑΣΚΕΥΑΣΤΙΚΩΝ, ΠΟΛΕΟΔΟΜΙΚΩΝ & ΤΟΥΡΙΣΤΙΚΩΝ ΈΡΓΩΝ Α.Ε. | Αντιπρόεδρος | - |
| | 3 ^Η ΕΤΑΙΡΕΙΑ ΑΝΑΠΤΥΞΕΩΣ ΚΑΤΑΣΚΕΥΑΣΤΙΚΩΝ, ΠΟΛΕΟΔΟΜΙΚΩΝ & ΤΟΥΡΙΣΤΙΚΩΝ ΈΡΓΩΝ Α.Ε. | Αντιπρόεδρος | - |
| | NEW CARINIA ΑΚΤΕΞΕ | Αντιπρόεδρος | - |
| | ROSBERRY ΑΚΤΕΞΕ | Αντιπρόεδρος | - |
| | TAMIRO ΑΚΤΕΞΕ | Αντιπρόεδρος | - |
| | PLIAS Α.Β.Ε.Ε. | Πρόεδρος | < από 1% |
| | EAGLE ENTERPRISES S.A. | Πρόεδρος | - |
| Δαυίδ Γ. Χαράλαμπος | BLONDY Α.Ε. | Πρόεδρος | - |
| | Χ. ΚΑΤΣΕΛΗΣ & ΣΙΑ Ο.Ε. | Αντιπρόεδρος | - |
| | NEW PETRINIA ΑΚΤΕΞΕ | Αντιπρόεδρος | 25% |
| | ΓΟΝΔΥΛΑΚΙΑ Α.Ε. | Αντιπρόεδρος | - |
| | ΔΗΜΟΣΙΑ ΕΤΑΙΡΙΑ ΗΛΕΚΤΡΙΣΜΟΥ | Μέλος | - |
| | ZORA HOLDING S.A. | Μέλος | - |
| | ANINAS HOLDING S.A. | Μέλος | - |
| | VECTIS CAPITAL ΑΕ ΣΥΜΒΟΥΛΩΝ ΕΠΙΧΕΙΡΗΣΕΩΝ | Μέλος | - |
| | FRIGOGLOSS ΒΙΟΜΗΧΑΝΙΑ ΨΥΚΤΙΚΩΝ ΘΑΛΑΜΩΝ Α.Β.Ε.Ε. | Μέλος | < από 1% |
| Σωτηρακόπουλος Αλέξιος | A G LEVENTIS (NIGERIA) PLC | Μέλος | < από 1% |
| | NIGERIAN BOTTLING COMPANY PLC | Μέλος | < από 1% |
| | RONDO HOLDING S.A. | Μέλος | - |
| | TINOLA HOLDING S.A. | Μέλος | - |
| | K. ΒΛΑΧΟΠΟΥΛΟΣ Α.Ε. | Μέλος | - |
| | NUCOPR A.E. ΕΠΕΝΔΥΣΕΩΝ ΟΡΓΑΝΩΣΕΩΣ ΚΑΙ ΔΙΟΙΚΗΣΕΩΣ ΕΠΙΧΕΙΡΗΣΕΩΝ | Μέλος | - |
| | AUTOHELLAS A.T.E.E. | Αντιπρόεδρος | 1,74% |
| | ΠΕΙΡΑΙΩΣ LEASING A.E. | Αντιπρόεδρος | < από 1% |
| | ΠΕΙΡΑΙΩΣ BEST LESING A.E. | Αντιπρόεδρος | 48,80% |
| Βασιλάκης Ευτύχιος | ΕΡΓΟΚΑΡ Α.Β.Ε.Ε. | Αντιπρόεδρος | 14,65% |
| | ABELA HELLAS A.E. | Αντιπρόεδρος | - |
| | ΒΕΛΜΑΡ Α.Ε.Β.Ε.Ε. | Αντιπρόεδρος | - |
| | ΑΕΡΟΠΟΡΙΑ ΑΙΓΑΙΟΥ Α.Ε. | Μέλος | 1,01% |
| | ΤΡΑΠΕΖΑ ΠΕΙΡΑΙΩΣ Α.Ε. | Μέλος | - |
| | ΤΕΧΝΟΚΑΡ Α.Β.Ε.Ε. | Μέλος | 5,50% |
| | ΒΑΚΑΡ Α.Β.Ε.Ε. | Μέλος | 7,94% |
| | ΒΗΤΑΚΑΡ Α.Β.Ε.Ε. | Μέλος | 16,20% |
| | MULTIFIN Α.Ε. | Μέλος | - |
| | AIR GREECE - ΑΕΡΟΓΡΑΜΜΕΣ ΕΛΛΑΔΟΣ - ΑΕΡΟΔΡΟΜΗΣΗΣ ΑΣΤΕ | Μέλος | - |
| | GOLDAIR HANDLING A.E. | Μέλος | - |
| | ΑΥΤΟΔΥΝΑΜΗ Α.Ε. (ΑΥΤΟΚΙΝΗΤΩΝ) | Μέλος | - |
| | ΑΛΙΜΟΣ ΓΙΩΤΙΝΓΚ | Μέτοχος | < από 1% |

Πηγή: Υπογεγραμμένες δηλώσεις Διαχειριστικών και Εποπτικών Οργάνων του Ομίλου INTEAL

Σημειώνεται ότι δεν υφίστανται άλλες εταιρίες, στη διοίκηση ή/και στο κεφάλαιο των οποίων συμμετέχουν την 23.8.2006 τα μέλη των διοικητικών, διαχειριστικών και εποπτικών οργάνων, εκτός των θυγατρικών της, πλην των ανωτέρω.

Κατά τη διάρκεια των τελευταίων πέντε ετών ορισμένα από τα μέλη των διοικητικών, διαχειριστικών και εποπτικών οργάνων του Ομίλου INTEAL συμμετείχαν στη διοίκηση άλλων εταιριών, εκτός των θυγατρικών της Εταιρίας, χωρίς όμως να συμμετέχουν σήμερα, όπως προκύπτουν από τις σχετικές τους δηλώσεις. Οι συμμετοχές αυτές παρουσιάζονται στον πίνακα που ακολουθεί:

| Μέλος ΔΣ ή Κύριος Μέτοχος | Εταιρία στην οποία συμμετείχε κατά τα τελευταία πέντε χρόνια | Θέση στο ΔΣ | Ποσοστό Συμμετοχής |
|------------------------------|--|--------------|-----------------------|
| Κόμης Λουκάς | ΑΝΩΝΥΜΟΣ ΒΙΟΜΗΧΑΝΙΚΗ & ΕΜΠΟΡΙΚΗ ΕΤΑΙΡΙΑ ΒΟΛΟΥ ΠΑΡΑΓΩΓΗΣ ΡΗΤΙΝΗΣ PET - VPI Α.Ε. | Αντιπρόεδρος | - |
| Λόης Δημήτριος | ΑΝΩΝΥΜΟΣ ΒΙΟΜΗΧΑΝΙΚΗ & ΕΜΠΟΡΙΚΗ ΕΤΑΙΡΙΑ ΒΟΛΟΥ ΠΑΡΑΓΩΓΗΣ ΡΗΤΙΝΗΣ PET - VPI Α.Ε. | Μέλος | - |
| Σαμουϊλ Δαυίδ | INFO - QUEST | Μέλος | - |
| | SOFTBRANDS | Μέλος | - |
| Δαυίδ Γ. Αναστάσιος | NAVIOS MARITIME HOLDINGS INC. | Πρόεδρος | - |
| | ΑΝΩΝΥΜΟΣ ΞΕΝΟΔΟΧΕΙΑΚΗ ΕΤΑΙΡΕΙΑ ΚΗΦΙΣΙΑΣ | Αντιπρόεδρος | - |
| | ΜΟΥΡΙΑΔΗΣ Α.Ε. | Μέλος | - |
| | GREENE HELLAS Α.Ε. | Μέλος | - |
| Δαυίδ Γ. Χαράλαμπος | ΜΥΛΟΙ ΑΣΩΠΟΥ Α.Ε. | Πρόεδρος | - |
| | 3L | Πρόεδρος | - |
| | IDEAL TELECOM Α.Ε. | Μέλος | - |
| | ΦΛΕΙΜ Α.Ε.Β.Ε.Α. | Αντιπρόεδρος | - |
| Βασιλάκης Ευτύχιος | ΑΛΙΜΟΤΕΧΝΙΚΗ ΤΕΠΕ | Εταίρος | - |
| Σωτηρακόπουλος | FOOD PLUS ΕΜΠΟΡΙΚΗ & ΒΙΟΜΗΧΑΝΙΚΗ ΕΤΑΙΡΙΑ ΕΚΜΕΤΑΛΛΕΥΣΗΣ ΔΙΕΘΝΩΝ ΕΣΤΙΑΤΟΡΙΩΝ | Μέλος | - |
| Αλέσιος | ΕΥΟΣΜΟΝ Α.Ε. ΦΑΓΗΤΩΝ & ΠΟΤΩΝ | Μέλος | - |

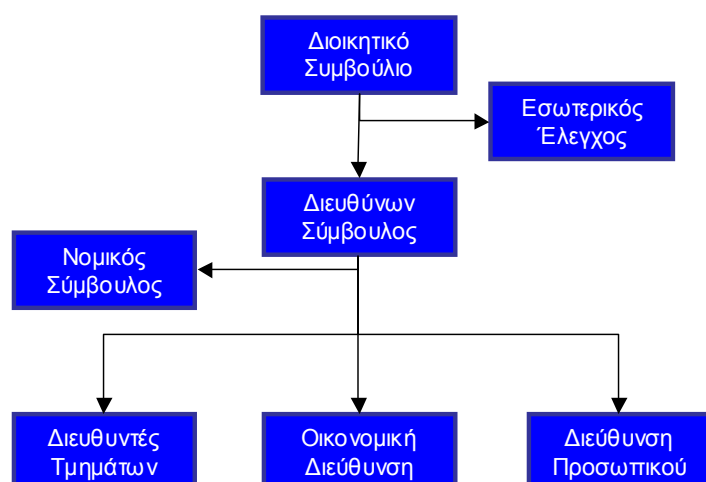
Πηγή: Υπογεγραμμένες δηλώσεις Διαχειριστικών και Εποπτικών Οργάνων του Ομίλου INTEAL

4.22.8 Μετοχές του Ομίλου INTEAL που κατέχονται από μέλη των Διοικητικών, Διαχειριστικών και Εποπτικών Οργάνων

Με την εξαίρεση του κου Αναστασίου Δαυίδ ο οποίος κατέχει 30.000 κοινές ονομαστικές μετοχές της Εταιρίας (6.000 μετά το reverse split) κανένα από τα μέλη των Διοικητικών, Διαχειριστικών και Εποπτικών Οργάνων δεν κατέχει μετοχές της Εταιρίας.

4.23 ΟΡΓΑΝΟΓΡΑΜΜΑ

Το Οργανόγραμμα της Εταιρίας παρουσιάζεται παρακάτω:



Οι Διευθυντές Τμημάτων περιλαμβάνουν τις εξής δραστηριότητες:

- Προϊόντα πληροφορικής

- Προϊόντα αυτοματισμού γραφείου
- Ζυγιστικά μηχανήματα
- Προϊόντα και υπηρεσίες ψηφιακής ασφάλειας
- Συστήματα πληροφορικής και υποστήριξη συστημάτων πληροφορικής
- Παροχή υπηρεσιών ολοκλήρωσης λογισμικού
- Μηχανογράφηση

Η Οικονομική διεύθυνση περιλαμβάνει:

- Λογιστήριο
- Διεύθυνση Προμηθειών και Logistics
- Τμήμα Πιστοληπτικού Ελέγχου
- Τμήμα Treasury
- Τμήμα Εξυπηρέτησης Μετόχων και Εταιρικών Ανακοινώσεων

4.24 ΠΡΟΣΩΠΙΚΟ

Ο Όμιλος INTEAL, κατά τα τελευταία τρία έτη, στα πλαίσια της χρηματοοικονομικής και επιχειρηματικής του αναδιάρθρωσης και εξυγίανσης, κατάφερε να περιορίσει τον αριθμό των εργαζομένων του στις υπάρχουσες εταιρίες του Ομίλου αλλά και να πωλήσει τα ποσοστά συμμετοχών του σε μη κερδοφόρες και αποδοτικές θυγατρικές. Κατά την 31.12.2003, το σύνολο των εργαζομένων στις εταιρίες του Ομίλου INTEAL ανερχόταν σε 234 ενώ κατά την 30.9.2006, ο συνολικός αριθμός των εργαζομένων ανήλθαν σε 125 άτομα.

Ο Όμιλος INTEAL δεν απασχολεί προσωρινούς υπαλλήλους ούτε σε εταιρικό ούτε σε ενοποιημένο επίπεδο.

Ο πίνακας που ακολουθεί παρουσιάζει την εξέλιξη του μέσου όρου του προσωπικού ανά ειδικότητα για τα έτη 2003, 2004, 2005 και κατά την περίοδο 1.1.- 30.9.2006 σε ενοποιημένο επίπεδο.

| ΚΑΤΗΓΟΡΙΑ ΔΡΑΣΤΗΡΙΟΤΗΤΑΣ | | | | |
|--|------------|------------|------------|-----------------|
| (μέσος όρος προσωπικού) | 2003 | 2004 | 2005 | 1.1 - 30.9.2006 |
| Υπάλληλοι τεχνικού τμήματος | 96 | 71 | 63 | 59 |
| Υπάλληλοι τμημάτων πωλήσεων & υποστήριξης πωλήσεων | 74 | 36 | 32 | 29 |
| Διοικητικό προσωπικό | 64 | 31 | 31 | 20 |
| Εγγραφοτεχνίτες | - | - | - | - |
| Εργαζόμενοι στις Εταιρίες του Ομίλου | 234 | 138 | 126 | 108 |
| πλέον: | | | | |
| Εργαζόμενοι στην Εταιρεία | 30 | 15 | 15 | 17 |

Πηγή: Όμιλος INTEAL

Σημείωση: Στην παραπάνω ανάλυση δεν περιλαμβάνεται το προσωπικό της SPACEPHONE

Όσον αφορά το μορφωτικό επίπεδο των υπαλλήλων, όπως προέκυψε από την ανάλυση του προσωπικού ανά επίπεδο εκπαίδευσης κατά την 30.9.2006 το 10% κατέχει μεταπτυχιακό τίτλο ή /και διδακτορικό τίτλο σπουδών και το 19% πτυχίο Ανώτατης Εκπαίδευσης.

Αναλυτικότερα, η κατανομή του ανθρωπίνου δυναμικού του Ομίλου INTEAL (σύνολο εργαζομένων τόσο στην Εταιρία όσο και στις θυγατρικές της) ανά βαθμίδα εκπαίδευσης για την εξεταζόμενη περίοδο εμφανίζεται στον παρακάτω πίνακα:

| Κατανομή Προσωπικού ανά Βαθμίδα Εκπαίδευσης (Σύνολο Εργαζομένων στον Όμιλο INTEAL) | | | | |
|--|-------------|-------------|-------------|-----------------|
| (μέσος όρος προσωπικού) | 2003 | 2004 | 2005 | 1.1 - 30.9.2006 |
| Μεταπτυχιακός τίτλος ή/και PhD | 8% | 14% | 8% | 10% |
| Ανωτάτη | 19% | 20% | 19% | 19% |
| Ανωτέρη | 16% | 23% | 14% | 14% |
| Μέση | 57% | 43% | 59% | 57% |
| ΣΥΝΟΛΑ | 100% | 100% | 100% | 100% |

Πηγή: Όμιλος INTEAL

Σημείωση: Στην παραπάνω ανάλυση δεν περιλαμβάνεται το προσωπικό της SPACEPHONE

Ο Όμιλος INTEAL ανταποκρίνεται στις ανάγκες επιμόρφωσης και εκπαίδευσης του προσωπικού. Την περίοδο 2003 – Σεπτεμβρίου 2006, συνολικά 28 άτομα (στελέχη και προσωπικό του Ομίλου INTEAL και των συνδεδεμένων με αυτήν εταιριών) συμμετείχαν σε 23 διαφορετικά σεμινάρια.

Το προσωπικό της Εταιρίας ασφαρίζεται στο Ίδρυμα Κοινωνικών Ασφαλίσεων (ΙΚΑ) και ενώ υπάρχει επιπλέον ιδιωτική ασφαλιστική κάλυψη.

Σύμφωνα με Δήλωση της Διοίκησης της Εταιρίας δεν υπάρχει συμφωνία για συμμετοχή των υπαλλήλων της στο μετοχικό της κεφάλαιο και δεν υπάρχει πρόγραμμα δικαιωμάτων προαίρεσης επί μετοχών (stock option) του Ομίλου INTEAL για τα μέλη του Δ.Σ. ή/και το προσωπικό του.

4.25 ΜΕΤΟΧΙΚΟ ΚΕΦΑΛΑΙΟ

4.25.1 Καταβεβλημένο Μετοχικό Κεφάλαιο

Το καταβεβλημένο μετοχικό κεφάλαιο της Εταιρίας στις 30.9.2006 ανερχόταν σε € 4.079.392,50 και διαιρείται σε 12.217.975 κοινές ονομαστικές μετοχές και 1.380.000 προνομιούχες ονομαστικές μετοχές ονομαστικής αξίας € 0,30 η κάθε μία.

4.25.2 Εξέλιξη Μετοχικού Κεφαλαίου

Το αρχικό μετοχικό κεφάλαιο της εταιρείας INTEAL ΣΤΑΝΤΑΡ ΠΥΡΙΜΑΧΑ Α.Β.Τ.Ε.Ε. είχε ορισθεί σε 75.000.000 δραχμές (€ 220.103) κατανεμημένο σε 25.000 μετοχές, από τις οποίες 24.250 είχαν ονομαστική αξία 3.000 δραχμών (€ 8,80) και οι υπόλοιπες 750 είχαν ονομαστική αξία 100 δολαρίων ΗΠΑ.

Με την από 58/8.2.1977 απόφαση του Διοικητικού Συμβουλίου, αποφασίσθηκε η αύξηση του μετοχικού κεφαλαίου κατά 30.000.000 δραχμές (€ 88.041) με την έκδοση 10.000 νέων μετοχών ονομαστικής αξίας 3.000 δραχμών (€ 8,80).

Με την από 21.6.82 απόφαση της Γενικής Συνέλευσης των Μετόχων το μετοχικό κεφάλαιο αυξήθηκε κατά 60.025.000 δραχμές (€ 176.156) προερχόμενες από την υπεραξία γηπέδων και κτιρίων, βάσει του Ν. 1249/1982 και αφού συμπληρώθηκε με μετρητά για στρογγυλοποίηση.

Με την από 27.4.1989 απόφαση της Γενικής Συνέλευσης των Μετόχων το μετοχικό κεφάλαιο αυξήθηκε (α) με 61.805.045 δραχμών (€ 181.379) προερχομένων από υπεραξία γηπέδων και κτιρίων και (β) με καταβολή μετρητών ποσού 523.169.953 δραχμών (€ 1.535.348)

Με την από 23.5.1990 απόφαση της Γενικής Συνέλευσης των Μετόχων αποφασίσθηκε η αύξηση μετοχικού κεφαλαίου κατά 225.000.000 δραχμές (€ 660.308) μέσω δημόσιας εγγραφής και εισαγωγής των μετοχών στην κύρια αγορά του Χρηματιστηρίου Αξιών Αθηνών. Η αύξηση πραγματοποιήθηκε με έκδοση 900.000 νέων μετοχών ονομαστικής αξίας 250 δραχμών (€ 0,73) από τις οποίες 450.000 ήταν κοινές μετοχές με δικαίωμα ψήφου και 450.000 προνομιούχες μετοχές χωρίς δικαίωμα ψήφου και μη μετατρέψιμες.

Με την από 10.6.1991 απόφαση της Γενικής Συνελεύσεως των Μετόχων το μετοχικό κεφάλαιο αυξήθηκε κατά 65.000.000 δραχμές (€ 1907.56) με έκδοση 230.000 κοινών μετοχών μετά ψήφου ονομαστικής αξίας 250

δραχμών (€ 0,73) και 30.000 προνομιούχων μετοχών χωρίς δικαίωμα ψήφου και μη μετατρέψιμες της ίδιας ονομαστικής αξίας.

Με την από 28.9.1992 απόφαση της Γενικής Συνέλευσης των Μετόχων το μετοχικό κεφάλαιο αυξήθηκε κατά 693.333.250 δραχμές (€ 2.034.727) με έκδοση 2.773.333 μετοχών ονομαστικής αξίας 250 δραχμών κάθε μιας, από τις οποίες 2.453.333 ήταν κοινές μετά ψήφου και 320.000 προνομιούχες μετοχές χωρίς δικαίωμα ψήφου και μη μετατρέψιμες.

Με την από 7.2.1994 απόφαση της Γενικής Συνελεύσεως των Μετόχων το μετοχικό κεφάλαιο αυξήθηκε κατά 1.155.554.250 δραχμές (€ 3.391.208) με την έκδοση 4.622.217 κοινών μετοχών, ονομαστικής αξίας 250 δραχμών κάθε μιας.

Με την από 26.4.1996 απόφαση της Τακτικής Γενικής Συνελεύσεως των Μετόχων αποφασίσθηκε ο διπλασιασμός της ονομαστικής αξίας κάθε μετοχής από 250 (€ 0,73) σε 500 (€ 1,47) δραχμές με αντίστοιχη μείωση του όλου αριθμού των μετοχών και εν συνεχεία μείωση του μετοχικού κεφαλαίου της εταιρείας κατά το ποσόν των 866.666.250 δραχμών (€ 2.543.408) δια συμψηφισμού ζημιών με ταυτόχρονη μείωση της ονομαστικής αξίας κάθε μετοχής από 500 δραχμές (€ 1,47) σε 350 δραχμές (€ 1,03).

Με την από 16.7.1997 απόφαση της Γενικής Συνελεύσεως των Μετόχων αποφασίσθηκε η αύξηση του μετοχικού κεφαλαίου του Ομίλου κατά το ποσό των 404.444.250 δραχμών (€ 1.186.924) με την έκδοση 1.155.555 νέων κοινών μετοχών ονομαστικής αξίας 350 δραχμών (€ 1,03) κάθε μιας.

Με την από 31.12.1997 απόφαση του Διοικητικού Συμβουλίου του Ομίλου αποφασίσθηκε η αναπροσαρμογή του μετοχικού κεφαλαίου του Ομίλου λόγω μετατροπής ομολογιών κατά το ποσόν των 196.105.000 δραχμών (€ 575.510) με την έκδοση 560.300 νέων κοινών μετοχών ονομαστικής αξίας 350 δραχμών (€ 1,03).

Με την από 2.6.1998 απόφαση του Διοικητικού Συμβουλίου του Ομίλου αποφασίσθηκε η αναπροσαρμογή του μετοχικού κεφαλαίου του Ομίλου λόγω μετατροπής ομολογιών κατά το ποσόν των 815.005.450 δραχμών (€ 2.391.799) με την έκδοση 2.328.587 νέων κοινών μετοχών ονομαστικής αξίας 350 δραχμών (€ 1,03) κάθε μιας.

Με την από 18.6.1998 απόφαση της Τακτικής Γενικής Συνελεύσεως των Μετόχων αποφασίσθηκε η αύξηση του μετοχικού κεφαλαίου του Ομίλου κατά το ποσό των 859.443.900 δραχμών (€ 2.522.212) με την έκδοση 2.455.554 νέων κοινών μετοχών, ονομαστικής αξίας 350 δραχμών (€ 1,03) κάθε μιας, οι οποίες διατέθηκαν στους υφιστάμενους μετόχους με δικαίωμα προτίμησης (5) νέες μετοχές για κάθε (20) παλαιές κοινές ή προνομιούχες.

Με την από 11.10.1999 απόφαση της Έκτακτης Γενικής Συνελεύσεως των Μετόχων αποφασίσθηκε η αύξηση του μετοχικού κεφαλαίου του Ομίλου κατά το ποσό των 859.443.900 δραχμών (€ 2.522.212) με την έκδοση 2.455.554 νέων κοινών μετοχών ονομαστικής αξίας 350 δραχμών (€ 1,03) κάθε μιας, οι οποίες διατέθηκαν στους υφιστάμενους μετόχους με δικαίωμα προτίμησης (2) νέες μετοχές για κάθε (10) παλαιές κοινές ή προνομιούχες.

Με την από 27.06.2000 απόφαση της Γενικής Συνελεύσεως των Μετόχων αποφασίσθηκε η μετατροπή των μετοχών του Ομίλου από ανώνυμες σε ονομαστικές. Η μετατροπή πραγματοποιήθηκε στις 26.3.2001.

Με την από 10.07.2001 απόφαση της Γενικής Συνελεύσεως των Μετόχων αποφασίσθηκε η αύξηση του μετοχικού κεφαλαίου του Ομίλου κατά 14.328.158 δρχ. (ή € 42.049) με ισόποση κεφαλαιοποίηση αποθεματικού από την έκδοση μετοχών υπέρ το άρτιο και με ταυτόχρονη αύξηση της ονομαστικής αξίας κάθε μετοχής από 350 δραχμές σε 350,9725 δραχμές (€ 1,03) καθώς και η έκφραση του μετοχικού κεφαλαίου και της ονομαστικής αξίας της μετοχής σε Ευρώ.

Με την από 17.03.2006 απόφαση της Γενικής Συνελεύσεως των Μετόχων αποφασίστηκε (α) η αύξηση της ονομαστικής αξίας της μετοχής της Εταιρείας από € 1,03 σε € 5,15 με συνένωση μετοχών (reverse split), ο αριθμός των οποίων ανήλθε για τις κοινές από 14.333.325 σε 2.866.665 και για τις προνομιούχες από 400.000 σε 80.000. Έτσι το συνολικό μετοχικό κεφάλαιο του Ομίλου ανήλθε σε € 15.175.324,75 και διαιρείται σε 2.946.665 μετοχές, ονομαστικής αξίας € 5,15 η κάθε μία και συγκεκριμένα σε 2.866.665 κοινές με δικαίωμα ψήφου μετοχές και 80.000 προνομιούχους χωρίς δικαίωμα ψήφου και μη μετατρέψιμες μετοχές (β) η μείωση του μετοχικού κεφαλαίου του Ομίλου κατά € 14.291.325,25, με μείωση της ονομαστικής αξίας των μετοχών του Ομίλου από € 5,15 σε € 0,30 για συμψηφισμό ζημιών. Έτσι το συνολικό μετοχικό κεφάλαιο του Ομίλου ανήλθε σε € 883.999,50 διαιρούμενο σε 2.946.665 μετοχές, ονομαστικής αξίας € 0,30 η κάθε μία και

συγκεκριμένα σε 2.866.665 κοινές με δικαίωμα ψήφου μετοχές και ογδόντα χιλιάδες 80.000 προνομιούχους χωρίς δικαίωμα ψήφου και μη μετατρέψιμες μετοχές και (γ) η αύξηση του μετοχικού κεφαλαίου του Ομίλου κατά € 3.195.393 με καταβολή μετρητών και κεφαλαιοποίηση απαιτήσεων και έκδοση 10.651.310 νέων μετοχών (9.351.310 κοινών και 1.300.000 προνομιούχων) ονομαστικής αξίας 0,30 Ευρώ η κάθε μία και με τιμή διάθεσης € 5,00. Η διαφορά έκδοσης μετοχών υπέρ το άρτιο εξ € 4,70 ανά μετοχή (συνολικά € 50.061.157) έχει αχθεί σε πίστωση του λογαριασμού «Διαφορά έκδοσης μετοχών υπέρ το άρτιο».

Έτσι, το μετοχικό κεφάλαιο του Ομίλου INTEAL ανέρχεται σε € 4.079.392,50, διαιρούμενο σε 13.597.975 μετοχές, ονομαστικής αξίας € 0,30 η κάθε μία και συγκεκριμένα σε 12.217.975 κοινές με δικαίωμα ψήφου και 1.380.000 προνομιούχους χωρίς δικαίωμα ψήφου και μη μετατρέψιμες μετοχές.

Σημειώνεται ότι η από 17/3/2006 αύξηση μετοχικού κεφαλαίου και η σχετική τροποποίηση του άρθρου 6 του Καταστατικού έχει εγκριθεί με την από Κ2 – 5037/12.4.2006 απόφαση του Υπουργείου Ανάπτυξης, η οποία καταχωρήθηκε στο Μητρώο Α.Ε. στις 12.4.2006.

Στον πίνακα που ακολουθεί παρουσιάζεται η εξέλιξη και ο τρόπος κάλυψης του μετοχικού κεφαλαίου του Ομίλου INTEAL τόσο για τις κοινές όσο και τις προνομιούχες μετοχές από την ίδρυσή του έως σήμερα.

| ΕΞΕΛΙΞΗ ΜΕΤΟΧΙΚΟΥ ΚΕΦΑΛΑΙΟΥ | | | | | | | | | | |
|-----------------------------------|----------------|-------------------------------|---|--|---------------------|-----------------------------------|--|------------------------------------|---|--------------------------------------|
| Ημερ. Γ.Σ. | Αριθμός ΦΕΚ | Ονομαστική Αξία Μετοχών | ΑΜΚ με καταβολή μετρητών | ΑΜΚ με κεφ/ση αποθεμ. & υπεραξ. παγίων | Λοιπές Μεταβολές | Αριθμός Νέων Κοινών Μετοχών | Συνολικός Αριθμός Κοινών Μετοχών | Αριθμός Νέων Προνομ. Μετοχών | Συνολικός Αριθμός Προνομ. Μετοχών | Μετοχικό Κεφάλαιο μετά την ΑΜΚ |
| (σε δρχ.) | | | | | | | | | | |
| Αρχικό Μ.Κ. | 1388/7.1.1972 | 3.000 | 75.000.000 | | | 25.000 | 25.000 | - | - | 75.000.000 |
| 8 Φεβ. 77 | 2295/5.5.1977 | 3.000 | 30.000.000 | | | 10.000 | 35.000 | - | - | 105.000.000 |
| 21 Ιουν. 82 | 3364/12.8.1982 | 3.000 | | 60.025.000 | | 20.008 | 55.008 | - | - | 165.025.000 |
| 27 Απρ. 89 | 186/13.12.1989 | 3.000 | 523.169.953 | 61.805.045 | | 194.992 | 250.000 | - | - | 749.999.998 |
| 23 Μαΐ. 90 | 2811/5.7.1990 | | Μείωση Ονομαστικής Αξίας από 3.000 δρχ. σε 250 δρχ. (Split) | | | | | | | |
| | | 250 | | | | - | 3.000.000 | - | - | 749.999.998 |
| 23 Μαΐ. 90 | 2811/5.7.1990 | 250 | 225.000.000 | | | 450.000 | 3.450.000 | 450.000 | 450.000 | 974.999.998 |
| 10 Ιουν. 91 | 3547/14.8.1991 | 250 | 65.000.000 | | | 230.000 | 3.680.000 | 30.000 | 480.000 | 1.039.999.998 |
| 28 Σεπ. 92 | 214/26.11.1992 | 250 | 693.333.250 | | | 2.453.333 | 6.133.333 | 320.000 | 800.000 | 1.733.333.248 |
| 7 Φεβ. 94 | 5576/30.9.1994 | 250 | 1.155.554.250 | | | 4.622.217 | 10.755.550 | 0 | 800.000 | 2.888.887.498 |
| 26 Απρ. 96 | 3259/17.6.1996 | | Αύξηση Ονομαστικής Αξίας από 250 δρχ. σε 500 δρχ. (Reverse Split) | | | | | | | |
| | | 500 | | | | - | 5.377.775 | - | 400.000 | 2.888.887.498 |
| 26 Απρ. 96 | 3259/17.6.1996 | | Μείωση Ονομαστικής Αξίας από 500 δρχ. σε 350 δρχ. για διαγραφή ζημιών | | | | | | | |
| | | 350 | | (866.666.250) (α) | | - | 5.377.775 | - | 400.000 | 2.022.221.248 |
| 16 Ιουλ. 97 | 6488/10.9.1997 | 350 | 404.444.250 | | | 1.155.555 | 6.533.330 | - | 400.000 | 2.426.665.498 |
| 31 Δεκ. 97 | 4431/22.6.1998 | 350 | | 196.105.000 (β) | | 560.300 | 7.093.630 | - | 400.000 | 2.622.770.498 |
| 2 Ιουν. 98 | 4431/22.6.1998 | 350 | | 815.005.450 (β) | | 2.328.587 | 9.422.217 | - | 400.000 | 3.437.775.948 |
| 18 Ιουν. 98 | 5836/20.7.1998 | 350 | 859.443.900 | | | 2.455.554 | 11.877.771 | - | 400.000 | 4.297.219.848 |
| 11 Οκτ. 99 | 2825/20.4.2000 | 350 | 859.443.900 | | | 2.455.554 | 14.333.325 | - | 400.000 | 5.156.663.748 |
| (σε ευρώ) | | | | | | | | | | |
| 10 Ιουλ. 01 | 7394/20.8.2001 | | Αύξηση Ονομαστικής Αξίας από 350 δρχ. σε 350,9725 δρχ. (€ 1,03) | | | | | | | |
| | | 1,03 | | 42.049 | | - | 14.333.325 | - | 400.000 | € 15.175.325 |
| ΜΕΤΟΧΙΚΟ ΚΕΦΑΛΑΙΟ 31.12.05 | | 1,03 | | | | | 14.333.325 | | | € 15.175.325 |
| 17 Μαρ. 06 | 5037/12.4.2006 | | Αύξηση Ονομαστικής Αξίας από € 1,03 σε € 5,15 (Reverse Split) | | | | | | | |
| | | 5,15 | | | | - | 2.866.665 | | 80.000 | € 15.175.325 |
| 17 Μαρ. 06 | 5037/12.4.2006 | | Μείωση Ονομαστικής Αξίας από € 5,15 σε € 0,30 για διαγραφή ζημιών | | | | | | | |
| | | 0,30 | | (14.291.325) (α) | | - | 2.866.665 | | 80.000 | € 883.999 |
| 17 Μαρ. 06 | 5037/12.4.2006 | 0,30 | 3.195.393 | | | 9.351.310 | 12.217.975 | 1.300.000 | 1.380.000 | € 4.079.392 |
| ΜΕΤΟΧΙΚΟ ΚΕΦΑΛΑΙΟ 30.6.06 | | 0,30 | | | | | 12.217.975 | | 1.380.000 | € 4.079.392 |

Πηγή: Όμιλος INTEAL

Δεν υφίστανται μετοχές που δεν αντιπροσωπεύουν κεφάλαιο

Η Εταιρία δεν κατέχει ίδιες μετοχές.

Η Εταιρία δεν έχει εκδώσει μετατρέψιμες κινητές αξίες, ανταλλάξιμες κινητές αξίες ή κινητές αξίες με τίτλους επιλογής (warrants)

Δεν υπάρχει δικαίωμα ή/και υποχρέωση απόκτησης σε σχέση με το εγκεκριμένο αλλά όχι εγγεγραμμένο κεφάλαιο, ή για δέσμευση αύξησης του κεφαλαίου.

Οι όροι για τη μεταβολή των δικαιωμάτων των μετόχων (απαιτούμενη απαρτία και πλειοψηφία στις Γενικές Συνελεύσεις για τη λήψη αποφάσεων) δεν είναι αυστηρότεροι απ' ό,τι απαιτεί η σχετική ισχύουσα νομοθεσία

Με την από 10.5.2001 συμφωνία μεταξύ του Εκδότη, της θυγατρικής του INTEAL ΣΥΣΤΗΜΑΤΑ και της ALC NOVELLE INVESTMENTS LTD (μέτοχος μειοψηφίας με 8.91 %) αναφέρεται δικαίωμα της τελευταίας να

ασκήσει PUT OPTION για το σύνολο των μετοχών της στην INTEAL ΣΥΣΤΗΜΑΤΑ έναντι τιμήματος € 2.201.000. Η συμμετοχή της ALC NOVELLE INVESTMENTS LTD πραγματοποιήθηκε στις 10.5.2001 μέσω συνδυασμού εξαγοράς υφιστάμενων μετοχών και συμμετοχής σε αύξηση μετοχικού κεφαλαίου της Εταιρείας, με καταβολή του ως άνω ποσού. Η συμφωνία μετόχων που υπογράφηκε τότε προέβλεπε ότι από την 31.12.2004 και μετά, υπό την προϋπόθεση ότι η INTEAL ΣΥΣΤΗΜΑΤΑ δεν είχε εισαχθεί στο Χ.Α., η ALC NOVELLE INVESTMENTS LTD θα μπορούσε να ζητήσει από την Εταιρεία να εξαγοράσει το σύνολο ή μέρος των μετοχών της. Με την από 1.3.2005 επιστολή της, η ALC NOVELLE INVESTMENTS LTD ζήτησε την υλοποίηση της εν λόγω σύμβασης, χωρίς να υπάρξει καμία άλλη περαιτέρω ενέργεια από την πλευρά της. Μεταξύ των μετόχων της ALC NOVELLE INVESTMENTS LTD περιλαμβάνονται και ορισμένοι εκ των κυρίων μετόχων της Εταιρείας (όπως η Alpha Τράπεζα και η THRUSH INVESTMENT HOLDINGS Ltd.).

Τα ποσοστά της Alpha Τράπεζα και της THRUSH INVESTMENT HOLDINGS Ltd, στην ALC NOVELLE INVESTMENTS LTD, δεν ξεπερνούν το 33%, για τον κάθε μέτοχο χωριστά. Από όσο γνωρίζει η Εταιρεία με βάση τα ποσοστά τους και μόνο, κανένας εκ των δύο αυτών μετόχων δεν κατέχει καταστατική πλειοψηφία για να μπορεί να επηρεάσει τις αποφάσεις της Εταιρείας. Ωστόσο το άθροισμα των συμμετοχών των δύο εταιρειών υπερβαίνει το 33 % και ως εκ τούτου σε περίπτωση ενδεχόμενης συνεργασίας τους θα έχουν καταστατική πλειοψηφία με αποτέλεσμα να δύνανται να επηρεάσουν τις αποφάσεις της ALC NOVELLE INVESTMENTS LTD

4.26 ΜΕΤΟΧΟΙ

Η μετοχική σύνθεση του Ομίλου INTEAL (κοινές και προνομιούχες μετοχές), σύμφωνα με το Π.Δ. 51/1992, όπως προκύπτει πριν και μετά την αύξηση του μετοχικού κεφαλαίου με καταβολή μετρητών που αποφασίστηκε με την από 17.3.2006 Γενική Συνέλευση των μετόχων της Εταιρείας είναι η ακόλουθη:

Αριθμός Κοινών Μετοχών και Δικαιωμάτων Ψήφου πριν και μετά την Αύξηση Μετοχικού Κεφαλαίου

| Μετοχική Σύνθεση πριν την Αύξηση Μετοχικού Κεφαλαίου ⁽¹⁾ | | | |
|---|---|---------------------|---------------|
| ΜΕΤΟΧΟΣ | ΑΡΙΘΜΟΣ ΚΟΙΝΩΝ ΜΕΤΟΧΩΝ ⁽²⁾ | ΔΙΚΑΙΩΜΑΤΑ ΨΗΦΟΥ | (%) |
| THRUSH INVESTMENTS HOLDING LTD | 3.023.638 | 3.023.638 | 21,1% |
| ΚΛΗΡΟΝΟΜΟΙ ΓΕΡΟΣΤΑΘΟΠΟΥΛΟΥ ΛΟΥΚΑ | 1.266.320 | 1.266.320 | 8,8% |
| CREDIT SUISSE-ZURICH | 519.210 | 519.210 | 3,6% |
| ΔΥΝΑΜΙΚΗ ΑΤΕ | 328.100 | 328.100 | 2,3% |
| Λοιποί Επενδυτές | 9.196.057 | 9.196.057 | 64,2% |
| Σύνολο Κοινών Μετοχών | 14.333.325 | 14.333.325 | 100,0% |

Πηγή: Όμιλος INTEAL

(1) Η ανωτέρω μετοχική σύνθεση αναφέρεται στους μετόχους οι οποίοι πριν την ολοκληρωθείσα αύξηση μετοχικού κεφαλαίου κατείχαν άνω του 2% των κοινών μετόχων της Εταιρείας.

(2) Αναφέρεται τις κοινές μετοχές πριν το reverse split το οποίο αποφάσισε η Β' Επαναληπτική Έκτακτη Γενική Συνέλευση της 17 Μαρτίου 2006

| Μετοχική Σύνθεση μετά την Αύξηση Μετοχικού Κεφαλαίου ⁽¹⁾ | | | |
|---|---|---------------------|---------------|
| ΜΕΤΟΧΟΣ | ΑΡΙΘΜΟΣ ΚΟΙΝΩΝ ΜΕΤΟΧΩΝ ⁽²⁾ | ΔΙΚΑΙΩΜΑΤΑ ΨΗΦΟΥ | (%) |
| THRUSH INVESTMETNS HOLDING LTD | 4.282.763 | 4.282.763 | 35,1% |
| TINOLA SERVICES S.A | 1.400.000 | 1.400.000 | 11,5% |
| LEVENTIS OVERSEAS LTD | 1.158.971 | 1.158.971 | 9,5% |
| ALPHA ΤΡΑΠΕΖΑ | 861.800 | 861.800 | 7,1% |
| CITIBANK | 700.000 | 700.000 | 5,7% |
| EFG EUROBANK | 501.359 | 501.359 | 4,1% |
| ΛΑΙΚΗ ΤΡΑΠΕΖΑ | 365.989 | 365.989 | 3,0% |
| ΕΘΝΙΚΗ ΤΡΑΠΕΖΑ | 299.640 | 299.640 | 2,5% |
| ΚΛΗΡΟΝΟΜΟΙ ΓΕΡΟΣΤΑΘΟΠΟΥΛΟΥ ΛΟΥΚΑ | 253.264 | 253.264 | 2,1% |
| PATELA FINANCE ESTABLISHMENT ⁽³⁾ | 188.398 | 188.398 | 1,5% |
| ΤΡΑΠΕΖΑ ΚΥΠΡΟΥ | 146.735 | 146.735 | 1,2% |
| ΕΜΠΟΡΙΚΗΤΡΑΠΕΖΑ | 106.781 | 106.781 | 0,9% |
| CREDIT SUISSE-ZURICH | 103.842 | 103.842 | 0,8% |
| ΔΥΝΑΜΙΚΗ ΑΤΕ | 65.620 | 65.620 | 0,5% |
| Λοιποί Επενδυτές | 1.782.813 | 1.782.813 | 14,6% |
| Σύνολο Κοινών Μετοχών | 12.217.975 | 12.217.975 | 100,0% |

Πηγή: Όμιλος INTEAL

(1) Πλην των μετόχων των οποίων τα ονόματα εμφανίζονται υπογραμμισμένα οι υπόλοιποι μέτοχοι που εμφανίζονται στον ανωτέρω πίνακα είναι νέοι μέτοχοι οι οποίοι συμμετείχαν στην ολοκληρωθείσα αύξηση μετοχικού κεφαλαίου

(2) Αναφέρεται τις κοινές μετοχές μετά το reverse split το οποίο αποφάσισε η Β' Επαναληπτική Έκτακτη Γενική Συνέλευση της 17 Μαρτίου 2006

(3) Η PATELA FINANCE ESTABLISHMENT πριν την αύξηση του μετοχικού κεφαλαίου και μετά το reverse split κατείχε 56.398 μετοχές. Το Δ.Σ. της Εταιρίας μετά από εξουσιοδότηση της Β' Επαναληπτικής Έκτακτης Γενικής Συνέλευσης αποφάσισε να διαθέσει τις 132.000 αδιάθετες μετοχές στην PATELA FINANCE ESTABLISHMENT.

Αριθμός Προνομιούχων Μετοχών και Δικαιωμάτων Ψήφου πριν και μετά την Αύξηση Μετοχικού Κεφαλαίου

| Μετοχική Σύνθεση πριν την Αύξηση Μετοχικού Κεφαλαίου ⁽¹⁾ | | | |
|---|---|------------------------------------|---------------|
| ΜΕΤΟΧΟΣ | ΑΡΙΘΜΟΣ ΠΡΟΝΟΜΙΟΥΧΩΝ ΜΕΤΟΧΩΝ ⁽²⁾ | ΔΙΚΑΙΩΜΑΤΑ ΨΗΦΟΥ ⁽³⁾ | (%) |
| THRUSH INVESTMENTS HOLDING LTD | 201.580 | 0 | 50,4% |
| ΛΥΡΙΝΤ ΖΑΚΗΣ ΣΤΑΥΡΟΣ | 54.650 | 0 | 13,7% |
| CREDIT SUISSE-ZURICH | 28.950 | 0 | 7,2% |
| ΣΙΟΥΤΑΣ ΒΑΣΙΛΕΙΟΣ | 20.620 | 0 | 5,2% |
| ΕΠΟΠΤΗΣ ΕΚΚΑΘΑΡΙΣΗΣ ΔΕΛΤΑ ΑΧΕ | 14.555 | 0 | 3,6% |
| Λοιποί Επενδυτές | 79.645 | 0 | 19,9% |
| Σύνολο Προνομιούχων Μετοχών | 400.000 | 0 | 100,0% |

Πηγή: Όμιλος INTEAL

(1) Η ανωτέρω μετοχική σύνθεση αναφέρεται στους μετόχους οι οποίοι πριν την ολοκληρωθείσα αύξηση μετοχικού κεφαλαίου κατείχαν άνω του 2% των προνομιούχων μετόχων της Εταιρίας.

(2) Αναφέρεται τις προνομιούχες μετοχές πριν το reverse split το οποίο αποφάσισε η Β' Επαναληπτική Έκτακτη Γενική Συνέλευση της 17 Μαρτίου 2006

(3) Οι προνομιούχες μετοχές δεν παρέχουν δικαίωμα ψήφου στις Γενικές Συνελεύσεις των μετόχων και κάτοχοι δικαιούνται να ψηφίζουν μόνο σε ιδιαίτερες συνελεύσεις βάσει του άρθρου 13 παρ. 8 του Κ.Ν.2190/1920, εφόσον πρόκειται να ληφθεί απόφαση που τους επηρεάζει.

| Μετοχική Σύνθεση μετά την Αύξηση Μετοχικού Κεφαλαίου | | | |
|--|---|------------------------------------|---------------|
| ΜΕΤΟΧΟΣ | ΑΡΙΘΜΟΣ ΠΡΟΝΟΜΙΟΥΧΩΝ ΜΕΤΟΧΩΝ ⁽²⁾ | ΔΙΚΑΙΩΜΑΤΑ ΨΗΦΟΥ ⁽³⁾ | (%) |
| THRUSH INVESTMENTS HOLDING LTD ⁽¹⁾ | 1.340.316 | 0 | 97,1% |
| ΛΥΡΙΝΤΖΑΚΗΣ ΣΤΑΥΡΟΣ | 10.930 | 0 | 0,8% |
| CREDIT SUISSE-ZURICH | 5.790 | 0 | 0,4% |
| ΣΙΟΥΤΑΣ ΒΑΣΙΛΕΙΟΣ | 4.124 | 0 | 0,3% |
| ΕΠΟΠΤΗΣ ΕΚΚΑΘΑΡΙΣΗΣ ΔΕΛΤΑ ΑΧΕ | 2.911 | 0 | 0,2% |
| Λοιποί Επενδυτές | 15.929 | 0 | 1,2% |
| Σύνολο Προνομιούχων Μετοχών | 1.380.000 | 0 | 100,0% |

Πηγή: Όμιλος INTEAL

(1) Η THRUSH INVESTMENTS HOLDING Ltd ήταν ο μοναδικός μέτοχος ο οποίος απέκτησε προνομιούχες μετοχές μέσω της ολοκληρωθείσας αύξησης Μετοχικού Κεφαλαίου

(2) Αναφέρεται τις προνομιούχες μετοχές μετά το reverse split το οποίο αποφάσισε η Β' Επαναληπτική Έκτακτη Γενική Συνέλευση της 17 Μαρτίου 2006

(3) Οι προνομιούχες μετοχές δεν παρέχουν δικαίωμα ψήφου στις Γενικές Συνελεύσεις των μετόχων και κάτοχοι δικαιούνται να ψηφίζουν μόνο σε ιδιαίτερες συνελεύσεις βάσει του άρθρου 13 παρ. 8 του Κ.Ν.2190/1920, εφόσον πρόκειται να ληφθεί απόφαση που τους επηρεάζει.

Οι κάτοχοι των νέων μετοχών που προέκυψαν από την αύξηση του μετοχικού κεφαλαίου της Εταιρίας κατέστησαν μέτοχοι με την καταβολή του τιμήματος των εν λόγω μετοχών και την καταχώριση της απόφασης για την αύξηση του μετοχικού κεφαλαίου στο ΜΑΕ. Με δεδομένο ότι οι μετοχές της Εταιρίας βρίσκονται σε καθεστώς αναστολής διαπραγμάτευσης, και, ως εκ τούτου, η καταχώριση των νεοεκδοθεισών μετοχών στο ΣΑΤ τελεί υπό την αίρεση της έγκρισης του παρόντος Ενημερωτικού Δελτίου και της αίτησης εισαγωγής των μετοχών προς επαναδιαπραγμάτευση, οι νέοι μέτοχοι δύνανται στο μεταξύ να ασκούν τα εκ της μετοχικής ιδιότητας απορρέοντα δικαιώματα, συμπεριλαμβανομένου του δικαιώματος ψήφου, προσκομίζοντας τα σχετικά γραμμάτια καταβολής του τιμήματος αγοράς των ως άνω μετοχών στον ειδικό τραπεζικό λογαριασμό της Εταιρίας.

Πέραν των μετοχών που παρατίθενται στους παραπάνω πίνακες (Μετοχική Σύνθεση μετά την Αύξηση Κεφαλαίου) δεν υπάρχει πρόσωπο μη μέλος του διοικητικού, διαχειριστικού ή εποπτικού οργάνου, το οποίο κατέχει άμεσα ή έμμεσα ποσοστό άνω του 5% του μετοχικού κεφαλαίου ή των δικαιωμάτων ψήφου της Εταιρίας.

Η Εταιρία δεν κατέχει ίδιες μετοχές.

Η εταιρία THRUSH INVESTMENT HOLDINGS Ltd. έχει απώτερο μέτοχο το ίδρυμα LAVONOS ANSTALT, το οποίο εδρεύει στο Λιχτενστάιν.

Σημειώνεται ότι δεν υφίστανται ενεχυριασμένες μετοχές, είτε κοινές είτε προνομιούχες της Εταιρίας που να έχουν περιέλθει σε γνώση της.

Ο Εκδότης δε γνωρίζει καμία συμφωνία της οποίας η εφαρμογή θα μπορούσε, σε μια μεταγενέστερη ημερομηνία, να επιφέρει αλλαγές όσον αφορά τον έλεγχο του.

Με την επιφύλαξη των διατάξεων του Κ.Ν. 2190/1920 και της χρηματιστηριακής νομοθεσίας, συμπεριλαμβανομένου και του πλαισίου της εταιρικής διακυβέρνησης, η Εταιρία δεν γνωρίζει να έχουν ληφθεί οποιαδήποτε μέτρα για να διασφαλιστεί ότι ο εν λόγω έλεγχος δεν ασκείται με τρόπο καταχρηστικό.

4.27 ΚΑΤΑΣΤΑΤΙΚΟ

Η Εταιρία ιδρύθηκε το 1972 (ΦΕΚ 1388/7.7.1972) με την επωνυμία «INTEAL STANTAP ΠΥΡΙΜΑΧΑ Α.Β.Τ.Ε.Ε.» ενώ τη σημερινή νομική της μορφή απέκτησε το 1991 ως αποτέλεσμα της Έκτακτης Γενικής Συνέλευσης των μετοχών της Εταιρίας της 20^{ης} Νοεμβρίου 1991(ΦΕΚ 4931/27.12.1991) με την οποία αποφασίστηκε:

- i) η μετονομασία της εισηγμένης στο Χρηματιστήριο Αθηνών μητρικής εταιρίας «INTEAL ΠΥΡΙΜΑΧΑ Α.Β.Τ.Ε.Ε.» σε «ΟΜΙΛΟ INTEAL Ανώνυμος Βιομηχανική, Εμπορική Εταιρία Διοικήσεως Επιχειρήσεων και Συμμετοχών» και
- ii) η απόσχιση του βιομηχανικού κλάδου της Εταιρίας και η εισφορά του σε νεοϊδρυθείσα εταιρία με την επωνυμία «INTEAL ΠΥΡΙΜΑΧΑ Α.Β.Ε.Ε.».

Σκοπός της Εταιρίας σύμφωνα με το άρθρο 5 του Καταστατικού της μετά τις τροποποιήσεις που έγιναν από τη Γενική Συνέλευση των Μετόχων της 30.7.2002 (ΦΕΚ 10276/8.10.2003) είναι:

- i) η συμμετοχή σε επιχειρήσεις κάθε φύσεως, μορφής και σκοπού ή η συνεργασία με τέτοιες επιχειρήσεις. Επίσης, η Εταιρία δύναται να συμμετέχει και να αναπτύσσει δραστηριότητες ανεξάρτητα ή παράλληλα με τις εταιρείες στις οποίες συμμετέχει.
- ii) η παροχή υπηρεσιών συμβούλων και η ανάληψη της οργάνωσης, διαχείρισης και διοίκησης των εταιριών αυτών είτε με στελέχη της ίδιας της Εταιρίας με αντίστοιχη χρέωση για τις παρεχόμενες υπηρεσίες, είτε με στελέχη τα οποία θα επιλέγει η Εταιρία και θα αμείβονται από τις επιμέρους επιχειρήσεις στις οποίες συμμετέχει ή με τις οποίες συνεργάζεται η Εταιρία.
- iii) για την επίτευξη του σκοπού της, η Εταιρία μπορεί με απόφαση του Διοικητικού Συμβουλίου να παρέχει εγγυήσεις κάθε μορφής χωρίς κανένα περιορισμό υπέρ θυγατρικών της εταιριών ή υπέρ εταιριών με τις οποίες συνεργάζεται.

Σύμφωνα με το άρθρο 17 του Καταστατικού του Ομίλου INTEAL, η Γενική Συνέλευση είναι μόνη αρμόδια να αποφασίζει για:

- (i) Κάθε τροποποίηση του Καταστατικού, θεωρουμένης τέτοιας και της αύξησης του εταιρικού κεφαλαίου.
- (ii) Εκλογή μελών του Διοικητικού Συμβουλίου.
- (iii) Έγκριση ή τροποποίηση των ετησίων οικονομικών καταστάσεων της Εταιρείας, οι οποίες υποβάλλονται από το Διοικητικό Συμβούλιο.
- (iv) Διάθεση των ετησίων κερδών, καθώς και έκδοση δανείου με ομολογίες, καθώς και ομολόγων περί των οποίων αναφέρει το άρθρο 3α του ΚΝ 2190/1920, όπως ισχύει σήμερα.
- (v) Παράταση της διάρκειας, συγχώνευση και διάλυση της Εταιρίας και διορισμό εκκαθαριστών.
- (vi) Έγκριση της γενομένης από το Διοικητικό Συμβούλιο προσωρινής εκλογής μελών του.

Σύμφωνα με το άρθρο 18 του Καταστατικού του Ομίλου INTEAL, η Γενική Συνέλευση συγκαλείται από το Διοικητικό Συμβούλιο και συνέρχεται στην έδρα της Εταιρίας, υποχρεωτικά μέσα στο πρώτο εξάμηνο το αργότερο από την λήξη της εταιρικής χρήσης, έκτακτα δε όποτε το αποφασίσει το Διοικητικό Συμβούλιο ή το ζητήσουν οι Ελεγκτές της Εταιρίας ή Μέτοχοι που εκπροσωπούν το ένα εικοστό (1/20) του καταβεβλημένου κεφαλαίου. Στην τελευταία περίπτωση οι Μέτοχοι, οι οποίοι προκαλούν την σύγκληση, θα υποβάλλουν στον Πρόεδρο του Διοικητικού Συμβουλίου, αίτηση, η οποία περιέχει το αντικείμενο της ημερήσιας διάταξης και απόδειξη κατάθεσης των μετοχών τους σύμφωνα με το Νόμο και το άρθρο 21 του παρόντος, οπότε το Διοικητικό Συμβούλιο είναι υποχρεωμένο να συγκαλέσει τη Γενική Συνέλευση των Μετόχων, ορίζοντας ημέρα της συνεδρίασης αυτής που να μην απέχει περισσότερο από τριάντα (30) ημέρες από την ημερομηνία επίδοσης της αίτησης.

Σύμφωνα με το άρθρο 19 του Καταστατικού του Ομίλου INTEAL, η Γενική Συνέλευση εξαιρουμένων των επαναληπτικών συνελεύσεων και των εξομοιούμενων με αυτές, πρέπει να καλείται είκοσι (20) τουλάχιστον ημέρες πριν την ημέρα που ορίστηκε για την συνεδρίασή της υπολογιζόμενων και των εξαιρετικών ημερών (η ημέρα δημοσίευσης της πρόσκλησης της Γενικής Συνέλευσης και η ημέρα της συνεδρίασής της δεν υπολογίζονται)

Η πρόσκληση της Γενικής Συνέλευσης περιλαμβάνει τουλάχιστον το οίκημα, την χρονολογία και την ώρα της συνεδρίασης, καθώς και τα θέματα της ημερήσιας διάταξης με σαφήνεια, τοιχοκολλάται δε σε εμφανή θέση του καταστήματος της Εταιρίας και δημοσιεύεται στο Τεύχος Ανωνύμων Εταιρειών και Εταιρειών Περιορισμένης Ευθύνης της Εφημερίδας της Κυβερνήσεως κατά το άρθρο 3 του από 16 Ιανουαρίου 1930 Π.Δ. περί «Δελτίου Ανωνύμων Εταιρειών» σε μία ημερήσια πολιτική εφημερίδα από όσες εκδίδονται στην ευρύτερη περιφέρεια Αθηνών και κυκλοφορούν σε όλη την χώρα, κατά την κρίση του Διοικητικού Συμβουλίου

και σε μία ημερήσια οικονομική εφημερίδα, από όσες ορίζονται με απόφαση του Υπουργού Εμπορίου. Σε περίπτωση που η Εταιρία μεταφέρει την έδρα την εκτός του Δήμου Αθηναίων, η πρόσκληση πρέπει να δημοσιεύεται και σε μία ημερήσια ή εβδομαδιαία εφημερίδα, από εκείνες που τυχόν εκδίδονται στην περιοχή της έδρας της και σε περίπτωση που δεν εκδίδεται εφημερίδα στην περιοχή αυτή, σε μία από αυτές που εκδίδονται στην πρωτεύουσα του Νομού, στον οποίο η Εταιρία έχει την έδρα της

Σύμφωνα με το άρθρο 20 του Καταστατικού του Ομίλου INTEAL, κάθε μέτοχος μπορεί να συμμετέχει στη Γενική Συνέλευση, είτε αυτοπροσώπως είτε με πληρεξούσιο, έστω και μη Μέτοχο, τον οποίο διορίζει με απλή επιστολή ή τηλεγράφημα. Η κυριότητα μιας μετοχής δίνει δικαίωμα παράστασης και ψήφου στη Γενική Συνέλευση, αντιστοιχεί δε μία ψήφος για κάθε μία μετοχή.

Σύμφωνα με το άρθρο 21 του Καταστατικού του Ομίλου INTEAL, όσοι δικαιούνται να συμμετέχουν στην Γενική Συνέλευση οφείλουν πέντε (5) ημέρες πριν από τη Συνέλευση να προσκομίσουν και να καταθέσουν στην Εταιρία σχετική βεβαίωση από το ΚΑΑ, σύμφωνα με το άρθρο 51 του Ν. 2396/96 ή βεβαίωση που αντιστοιχεί σε βεβαίωση του ΚΑΑ, η οποία βεβαιώνει στον μέτοχο την μετοχική του ιδιότητα και τον αριθμό των μετοχών του, ολικά ή κατά τμήματα, καθώς και το πληρεξούσιο και οποιαδήποτε άλλα έγγραφα, νομιμοποίησης αυτών που εκπροσωπούν τους Μετόχους. Η Εταιρία παρέχει σε αυτόν που καταθέτει απόδειξη που χρησιμεύει για το πρόσωπο που πρόκειται να παραστεί στην Γενική Συνέλευση, σαν άδεια εισόδου. Μέτοχοι που δεν έχουν συμμορφωθεί με τις παραπάνω διατάξεις συμμετέχουν στην Γενική Συνέλευση μετά την συγκρότησή της και μόνο κατόπιν αδείας της.

Σύμφωνα με το άρθρο 22 του Καταστατικού του Ομίλου INTEAL, η Γενική Συνέλευση βρίσκεται σε απαρτία και συνεδριάζει έγκυρα για όλα τα θέματα, όταν παρίστανται ή αντιπροσωπεύονται σ' αυτήν μέτοχοι που εκπροσωπούν το ένα πέμπτο (1/5) τουλάχιστον του καταβεβλημένου μετοχικού κεφαλαίου. Αν δεν υπάρξει αυτή η απαρτία η Γενική Συνέλευση συνέρχεται ξανά μέσα σε είκοσι (20) ημέρες από την χρονολογία της συνεδρίασεως που ματαιώθηκε, με πρόσκληση πριν από δέκα (10) τουλάχιστον πλήρεις ημέρες, υπάρχει δε απαρτία γι αυτή την επαναληπτική συνεδρίαση και συνεδριάζει έγκυρα για τα θέματα της αρχικής ημερήσιας διάταξης, οποιοδήποτε και αν είναι το τμήμα του καταβεβλημένου εταιρικού κεφαλαίου που εκπροσωπείται σ' αυτή. Εξαιρετικά προκειμένου για αποφάσεις που αφορούν στη μεταβολή της εθνικότητας της Εταιρείας, σε μεταβολή του αντικείμενου της επιχείρησης αυτής, σε επαύξηση των υποχρεώσεων των μετόχων, σε αύξηση του μετοχικού κεφαλαίου μη προβλεπόμενη από το Καταστατικό, σύμφωνα με το άρθρο 6 του Καταστατικού ή επιβαλλόμενη από διατάξεις νόμων ή γενόμενη με κεφαλαιοποίηση αποθεματικών, σε μείωση του μετοχικού κεφαλαίου, σε μεταβολή του τρόπου διάθεσης των κερδών, σε συγχώνευση, διάσπαση, μετατροπή, αναβίωση, παράταση της διάρκειας ή διάλυση της Εταιρείας, παροχή ή ανανέωση εξουσίας προς το Διοικητικό Συμβούλιο για αύξηση του μετοχικού κεφαλαίου, σύμφωνα με το άρθρο 6 παρ. 2 του Καταστατικού, η Συνέλευση ευρίσκεται σε απαρτία και συνεδριάζει έγκυρα επί των θεμάτων της ημερήσιας διάταξης όταν παρίστανται ή αντιπροσωπεύονται κατ' αυτήν μέτοχοι εκπροσωπούντες τα δύο τρίτα (2/3) του καταβεβλημένου μετοχικού κεφαλαίου. Αν δεν συντελεσθεί η απαρτία, των δύο τρίτων (2/3) του καταβεβλημένου μετοχικού κεφαλαίου η Γενική Συνέλευση προσκαλείται και συνέρχεται ξανά βρίσκεται δε σε απαρτία και συνεδριάζει έγκυρα στα θέματα της αρχικής ημερήσιας διάταξης, όταν εκπροσωπείται σ' αυτή το ένα δεύτερο (1/2) τουλάχιστον του καταβεβλημένου μετοχικού κεφαλαίου. Αν δεν συντελεσθεί ούτε αυτή η απαρτία η Γενική Συνέλευση, αφού προσκληθεί και συνέλθει, βρίσκεται σε απαρτία και συνεδριάζει έγκυρα στα θέματα της αρχικής ημερήσιας διάταξης όταν εκπροσωπείται σ' αυτή τουλάχιστον το ένα τρίτο (1/3) του καταβεβλημένου μετοχικού κεφαλαίου.

Οι αποφάσεις της Γενικής Συνέλευσης λαμβάνονται με απόλυτη πλειοψηφία των ψήφων που εκπροσωπούνται στη Συνέλευση.

Εξαιρετικά οι αποφάσεις για θέματα που απαιτούν απαρτία δύο τρίτων (2/3) του καταβεβλημένου μετοχικού κεφαλαίου λαμβάνονται με πλειοψηφία των δύο τρίτων (2/3) των ψήφων που εκπροσωπούνται στη Συνέλευση.

Δεν υφίστανται διατάξεις της ιδρυτικής πράξης, του καταστατικού, της διοικητικής πράξης σύστασης ή του εσωτερικού κανονισμού του Εκδότη, των οποίων η εφαρμογή ενδέχεται να καθυστερήσει, να αναβάλει ή να παρεμποδίσει αλλαγή στον έλεγχο αυτής.

Δεν υφίστανται πέραν της σχετικής κείμενης νομοθεσίας διατάξεις της ιδρυτικής πράξης, του καταστατικού, της διοικητικής πράξης σύστασης ή του εσωτερικού κανονισμού του Εκδότη η οποία καθορίζει το όριο ιδιοκτησίας πέραν του οποίου κάθε συμμετοχή πρέπει να γνωστοποιείται .

Οι όροι που επιβάλλονται από την ιδρυτική πράξη, το καταστατικό, την διοικητική πράξη σύστασης ή τον εσωτερικό κανονισμό του Εκδότη και οι οποίοι διέπουν τις μεταβολές στο επίπεδο του κεφαλαίου, δεν είναι αυστηρότεροι απ' ότι απαιτεί η σχετική ισχύουσα νομοθεσία.

5.1 ΌΡΟΙ ΤΗΣ ΑΥΞΗΣΗΣ ΜΕΤΟΧΙΚΟΥ ΚΕΦΑΛΑΙΟΥ

Η Β' Επαναληπτική Έκτακτη Γενική Συνέλευση των μετόχων (τόσο κοινών, όσο και προνομιούχων) του Ομίλου INTEAL στις 17 Μαρτίου 2006 αποφάσισε μεταξύ άλλων την αύξηση του μετοχικού κεφαλαίου της Εταιρίας κατά € 53.257 χιλ. με καταβολή μετρητών και έκδοση 10.651.310 νέων μετοχών (9.351.310 κοινών και 1.300.000 προνομιούχων) ονομαστικής αξίας € 0,30 και με τιμή διάθεσης € 5,00 η κάθε μία με περιορισμό του δικαιώματος προτίμησης σύμφωνα με το άρθρο 13 παρ. 6 του ΚΝ 2190/1920. Περαιτέρω στην εν λόγω Β' Επαναληπτική Έκτακτη Γενική Συνέλευση ομόφωνα εγκρίθηκαν:

- Η δυνατότητα αύξησης του μετοχικού κεφαλαίου του Ομίλου INTEAL μέχρι του ποσού της κάλυψης, σύμφωνα με το άρθρο 13α του Κ.Ν.2190/1920, σε περίπτωση μερικής κάλυψης του μετοχικού κεφαλαίου κατά την προτεινόμενη αύξηση.
- Ο περιορισμός (μερική κατάργηση) του δικαιώματος προτίμησης των παλαιών μετόχων πλην της βασικής μετόχου THRUSH INVESTMENT HOLDINGS Ltd.
- Η κάλυψη της προτεινόμενης αύξησης του μετοχικού κεφαλαίου να ολοκληρωθεί εντός διαστήματος σαράντα πέντε (45) ημερών από την ημερομηνία λήψης της απόφασης από τη Β' Επαναληπτική Έκτακτη Γενική Συνέλευση.

Τέλος, η ανωτέρω Γενική Συνέλευση των μετόχων εξουσιοδότησε το Διοικητικό της Συμβούλιο ότι σε περίπτωση που η κάλυψη του ποσού της αύξησης του μετοχικού κεφαλαίου με καταβολή μετρητών δεν είναι πλήρης, να διαθέσει ελεύθερα κατά τη διακριτική του ευχέρεια, στην ίδια τιμή διάθεσης κάθε νέας μετοχής (ήτοι € 5,00) τις τυχόν νέες μετοχές που δεν θα διατεθούν.

Κατά την Β' Επαναληπτική Έκτακτη Γενική Συνέλευση στις 17 Μαρτίου 2006, παρέστησαν μέτοχοι του Ομίλου INTEAL εκπροσωπώντας 5.433.105 κοινές μετοχές, ήτοι ποσοστό 37,91% και μέτοχοι εκπροσωπώντας 201.580 προνομιούχες μετοχές, ήτοι ποσοστό 50,40%.

Η περίοδος συμμετοχής στην ως άνω αύξηση μετοχικού κεφαλαίου παρατάθηκε μέχρι την 1.6.2006. Το Δ.Σ. της Εταιρίας αποφάσισε με σχετική απόφαση που ελήφθη κατά την συνεδρίαση της 28.4.2006 την παράταση της προθεσμίας συμμετοχής στην αύξηση μετοχικού κεφαλαίου της Εταιρίας κατά ένα μήνα, από την 1.5.2006 που είχε αποφασισθεί αρχικά στις 1.6.2006. Η κάλυψη της αύξησης μετοχικού κεφαλαίου ήταν πλήρης (100%).

Με την ολοκλήρωση της αύξησης, το μετοχικό κεφάλαιο αυξήθηκε κατά 3.195.393 € με την έκδοση 10.651.310 νέων ονομαστικών μετοχών (9.351.310 κοινών και 1.300.000 προνομιούχων) ονομαστικής αξίας εκάστης μετοχής 0,30 €. Η αύξηση πραγματοποιήθηκε με καταβολή μετρητών για την άντληση κεφαλαίων ύψους 53.256.550 €. Οι νέες μετοχές διατέθηκαν με τιμή διάθεσης εκάστης μετοχής € 5,00.

Συνοπτικά οι όροι της ανωτέρω αύξησης μετοχικού κεφαλαίου παρατίθενται στον ακόλουθο πίνακα:

| Αριθμός Υφιστάμενων Μετοχών (κατά τη διάρκεια αναστολής διαπραγμάτευσης των μετοχών και μετά το reverse split): | |
|---|-------------------|
| Κοινές | 2.866.665 |
| Προνομιούχες | 80.000 |
| Συνολικός Αριθμός Υφιστάμενων Μετοχών | 2.946.665 |
| Έκδοση Νέων Μετοχών με Καταβολή Μετρητών και Κατάργηση του Δικαιώματος Προτίμησης των Υφιστάμενων Μετόχων πλην της Βασικής Μετόχου THRUSH INVESTMENT HOLDINGS Ltd: | |
| Κοινές | 9.351.310 |
| Προνομιούχες | 1.300.000 |
| Συνολικός Αρ. Μετοχών που Προέκυψαν από την Αύξηση Μετοχικού Κεφαλαίου | 10.651.310 |
| Σύνολο Μετοχών Μετά την Αύξηση του Μετοχικού Κεφαλαίου | |
| Κοινές | 12.217.975 |
| Προνομιούχες | 1.380.000 |
| Συνολικός Αριθμός Μετοχών Μετά την Αύξηση του Μετοχικού Κεφαλαίου | 13.597.975 |
| Ονομαστική Αξία Μετοχής (σε €) | |
| | 0,30 |
| Τιμή Διάθεσης ανά Μετοχή (σε €) | |
| | 5,00 |
| Μονάδα Διαπραγμάτευσης στο Χ.Α. | |
| | 1 τεμάχιο |
| Έσοδα από Έκδοση Νέων Μετοχών (σε €) | |
| Κοινές | 46.756.550 |
| Προνομιούχες | 6.500.000 |
| Συνολικά Έσοδα Αύξησης Μετοχικού Κεφαλαίου | 53.256.550 |

Πηγή: Όμιλος INTEAL

Η διαφορά μεταξύ της ονομαστικής αξίας και της τιμής διάθεσης που προέκυψε ύψους 50.061.157 € άχθηκε σε πίστωση του αποθεματικού από έκδοση μετοχών υπέρ το άρτιο.

Οι νέες μετοχές (κοινές και προνομιούχες) θα είναι ονομαστικές και άυλες ενώ μόνο οι κοινές μετοχές διαθέτουν δικαίωμα ψήφου στις Γενικές Συνελεύσεις σύμφωνα με τα ανωτέρω υπό 1.1.2 διαλαμβανόμενα.

Η παραπάνω αύξηση μετοχικού κεφαλαίου και η σχετική τροποποίηση του άρθρου 6 του Καταστατικού του Ομίλου INTEAL έχει εγκριθεί με την από Κ2 – 5037/12.4.2006 απόφαση του Υπουργείου Ανάπτυξης, η οποία καταχωρήθηκε στο Μητρώο Α.Ε. στις 24.5.2006.

Η πιστοποίηση της καταβολής του ποσού της ολοκληρωθείσας αύξησης από το Δ.Σ. του Ομίλου INTEAL έλαβε χώρα στην από 23/5/2006 ειδική συνεδρίαση του Δ.Σ.

Σημειώνεται ότι δεδομένου ότι οι μετοχές της Εταιρίας βρίσκονται σε καθεστώς αναστολής διαπραγμάτευσης η προαναφερθείσα αύξηση μετοχικού κεφαλαίου με καταβολή μετρητών πραγματοποιήθηκε εξωχρηματιστηριακά και οι νέες μετοχές, που προέκυψαν από την ως άνω αύξηση θα αποδοθούν στους δικαιούχους σε άυλη μορφή με πίστωση στη Μεριδα και το Λογαριασμό Αξιών στο ΣΑΤ, που έχει δηλωθεί από τους δικαιούχους, μετά την έγκριση επαναδιαπραγμάτευσης των παλαιών και την εισαγωγή των νέων μετοχών από τις Χρηματιστηριακές Αρχές.

5.2 ΚΑΤΑΡΓΗΣΗ ΤΟΥ ΔΙΚΑΙΩΜΑΤΟΣ ΠΡΟΤΙΜΗΣΗΣ

Το Δ.Σ. του Ομίλου INTEAL με την από 19.1.2006 έκθεση του πρότεινε στην από 17.3.2006 Γενική Συνέλευση και οι παριστάμενοι μέτοχοι συμφώνησαν, η προτεινόμενη αύξηση μετοχικού κεφαλαίου να πραγματοποιηθεί με περιορισμό του δικαιώματος προτίμησης των υφιστάμενων μετόχων, σύμφωνα με το άρθρο 13 παρ. 6 του Κ.Ν. 2190/1920. Αποφασίσθηκε το ποσό της αύξησης να καλυφθεί αποκλειστικά από το βασικό μέτοχο του Ομίλου INTEAL (THRUSH INVESTMENT HOLDINGS Ltd.), τις πιστώτριες τράπεζες και ορισμένους λοιπούς πιστωτές (δυνάμει του από 18.11.2005 μνημονίου σχετικά με την αναδιάρθρωση και εξυγίανση του Ομίλου INTEAL).

Ο περιορισμός (μερική κατάργηση) του δικαιώματος προτίμησης των υφιστάμενων μετόχων, ήτοι η κατάργηση του δικαιώματος προτίμησης όλων των παλαιών μετόχων πλην της βασικής μετόχου THRUSH INVESTMENT HOLDINGS Ltd. Αποσκοπούσε:

1. στην προστασία των μετόχων (εκτός της THRUSH INVESTMENT HOLDINGS Ltd.), των οποίων τα δικαιώματα προτίμησης καταργούνται, ώστε να μην επιβαρυνθούν με το κόστος αποπληρωμής μεγάλου τμήματος του δανεισμού της Εταιρίας και
2. στην επιτάχυνση τις διαδικασίας της αύξησης μετοχικού κεφαλαίου και των λοιπών σταδίων της.

Τα δικαιώματα προτίμησης δεν ήταν μεταβιβάσιμα και δεν αποτέλεσαν αντικείμενο διαπραγμάτευσης στο ηλεκτρονικό σύστημα συναλλαγών του Χ.Α. κατά τη διάρκεια της προθεσμίας άσκησης του δικαιώματος προτίμησης.

5.3 ΔΗΛΩΣΗ ΚΥΡΙΟΥ ΜΕΤΟΧΟΥ

Ο βασικός μέτοχος, THRUSH INVESTMENT HOLDINGS Ltd., είχε δηλώσει στην Γενική Συνέλευση των μετόχων της Εταιρίας στις 17.3.2006 ότι θα ασκήσει τα δικαιώματα που του αναλογούσαν στην αύξηση μετοχικού κεφαλαίου και δεσμεύθηκε να διατηρήσει το ποσοστό του για διάστημα έξι (6) μηνών μετά τη λήξη της διαδικασίας αύξησης του μετοχικού κεφαλαίου. Επιπλέον, με επιστολή της THRUSH INVESTMENT HOLDINGS Ltd προς το Δ.Σ. της Επιτροπής Κεφαλαιαγοράς στις 14.9.2006, έχει δεσμευθεί να διατηρήσει το ποσοστό της για έξι (6) μήνες μετά την έναρξη διαπραγμάτευσης των μετοχών στο Χ.Α.

5.4 ΠΛΗΡΟΦΟΡΙΕΣ ΣΧΕΤΙΚΑ ΜΕ ΤΙΣ ΠΡΟΣ ΔΙΑΠΡΑΓΜΑΤΕΥΣΗ ΜΕΤΟΧΕΣ

Το πρόσωπο που είναι επιφορτισμένο με την τήρηση των αρχείων των μετοχών είναι η κα. Αικατερίνη Ψηφή και ο κ. Σάββας Ασημιάδης, Κρέοντος 25, Τ.Κ. 104 42, Σεπόλια Αττικής, τηλ. 210 - 5193900.

Ο κωδικός ISIN (International Security Identification Number) των κοινών μετοχών του Ομίλου INTEAL είναι GRS148253008 και των προνομιούχων GRS148254006 .

Αρμόδιος φορέας για την τήρηση του σχετικού αρχείου των άυλων μετοχών είναι η Κεντρικό Αποθετήριο Αξιών Α.Ε., Πλατεία Μαυροκορδάτου & Αχαρνών 17, 104 38 Αθήνα.

Οι κοινές και προνομιούχες μετοχές του Ομίλου INTEAL είναι άυλες, ονομαστικές, ίσες και αδιαίρετες και εκπερασμένες σε ευρώ.

Δικαίωμα ψήφου έχουν αποκλειστικά οι κοινές μετοχές. Οι προνομιούχες μετοχές δεν παρέχουν δικαίωμα ψήφου στις Γενικές Συνελεύσεις των μετόχων και οι κάτοχοι τους δικαιούνται να ψηφίζουν μόνο σε ιδιαίτερες συνελεύσεις βάσει του άρθρου 13 παρ. 8 του Κ.Ν.2190/1920, εφόσον πρόκειται να ληφθεί απόφαση που τους επηρεάζει.

Οι κάτοχοι των νέων μετοχών που προέκυψαν από την αύξηση του μετοχικού κεφαλαίου της Εταιρίας κατέστησαν μέτοχοι με την καταβολή του τιμήματος των εν λόγω μετοχών. Με δεδομένο ότι οι μετοχές της Εταιρίας βρίσκονται σε καθεστώς αναστολής διαπραγμάτευσης, και, ως εκ τούτου, η καταχώρηση των νεοεκδοθεισών μετοχών στο ΣΑΤ τελεί υπό την αίρεση της έγκρισης του παρόντος Ενημερωτικού Δελτίου και της αίτησης εισαγωγής των μετοχών προς επαναδιαπραγμάτευση, οι νέοι μέτοχοι δύνανται στο μεταξύ να ασκούν τα εκ της μετοχικής ιδιότητας απορρέοντα δικαιώματα, συμπεριλαμβανομένου του δικαιώματος

ψήφου, προσκομίζοντας τα σχετικά γραμμάτια καταβολής του τιμήματος αγοράς των ως άνω μετοχών στον ειδικό τραπεζικό λογαριασμό της Εταιρίας.

Οι κοινές και προνομιούχες μετοχές του Ομίλου INTEAL είναι εισηγμένες στο Χρηματιστήριο Αθηνών και βρίσκονται σε καθεστώς αναστολής διαπραγμάτευσης. Αρμόδιος φορέας για την τήρηση του σχετικού αρχείου των άυλων μετοχών είναι το Κεντρικό Αποθετήριο Αξιών Α.Ε.

Οι μετοχές διαπραγματεύονται σε ευρώ.

Μονάδα διαπραγμάτευσης στο Χ.Α. του συνόλου των μετοχών, κοινών και προνομιούχων, παλαιών και νέων είναι το ένα (1) τεμάχιο.

Οι κοινές και προνομιούχες μετοχές του Εκδότη, παλαιές και νέες, δημιουργήθηκαν με βάση το Ν.2190/1920 και το καταστατικό της Εταιρίας.

Η Εταιρία δεν έχει συνάψει σύμβαση ειδικής διαπραγμάτευσης της μετοχής της και δεν θα υπάρξει σταθεροποίηση της τιμής της μετοχής.

Το Διοικητικό Συμβούλιο του Χ.Α. θα αποφασίσει σχετικά με το θέμα της ανεπαρκούς διασποράς που έχουν οι προνομιούχες μετοχές, μετά την κατάθεση του οριστικού ενημερωτικού δελτίου και της σχετικής αίτησης για την επαναδιαπραγμάτευση των μετοχών. Είναι πολύ πιθανό να ζητηθεί η πώληση, η μη διαπραγμάτευση, ή ακόμη και πιθανή μετατροπή των προνομιούχων μετοχών σε κοινές, έτσι ώστε αν μην συντρέχει θέμα περιορισμένης διασποράς.

5.4.1 Δικαιώματα Κοινών & Προνομιούχων Μετόχων

Η Εταιρία έχει εκδώσει κοινές και προνομιούχες ονομαστικές μετοχές. Κάθε μετοχή του Ομίλου INTEAL ενσωματώνει όλα τα δικαιώματα και τις υποχρεώσεις που καθορίζονται από το Νόμο και το Καταστατικό του Ομίλου INTEAL. Το Καταστατικό του Ομίλου INTEAL δεν περιέχει περιοριστικές διατάξεις πέραν αυτών που προβλέπονται από τη σχετική νομοθεσία. Η κατοχή του τίτλου της μετοχής συνεπάγεται αυτοδικαίως την αποδοχή από τον κύριο αυτής των όρων του καταστατικού του Ομίλου INTEAL και των νομίμων αποφάσεων των Γενικών Συνελεύσεων των μετόχων, έστω και αν δεν έλαβαν μέρος σε αυτές οι μέτοχοι.

Οι προνομιούχες μετοχές κατά τις διατάξεις του άρθρου 7 του Καταστατικού της Εταιρίας αλλά και σύμφωνα με τον Ν. 2396/96, όπως ισχύει, διακρίνονται σαφώς από τις κοινές άυλες μετοχές στο Σύστημα Αύλων Τίτλων και λόγω της καταχώρησής τους ανάλογα με το είδος τους στο αρχείο του ΚΑΑ και έχουν τα ακόλουθα προνόμια:

- i) Από τα κέρδη κάθε χρήσης διανέμεται, πρώτα στις προνομιούχες και μετά στις κοινές μετοχές, το πρώτο μέρος που ανέρχεται σε ποσοστό 6% επί της ονομαστικής αξίας της μετοχής.
- ii) Δικαιούνται, ισότιμα με τις κοινές μετοχές, να εισπράττουν πρόσθετο μέρος που διανέμεται με οποιαδήποτε μορφή.
- iii) Δικαιούνται σωρευτικού μερίσματος. Αυτό σημαίνει ότι εάν η Εταιρία δεν διανείμει μέρος σε μια ή περισσότερες χρήσεις, ή διανείμει μέρος μικρότερο του 6%, οι προνομιούχες μετοχές θα εισπράττουν το μέρος των εν λόγω χρήσεων και προ της διανομής οποιουδήποτε μερίσματος στους κατόχους κοινών μετοχών.
- iv) Κατά τη διάλυση ή εκκαθάριση της Εταιρίας, αποδίδεται προνομιακά στους κατόχους προνομιούχων μετοχών το μετοχικό κεφάλαιο που έχουν καταβάλλει και παράλληλα οι κάτοχοι προνομιούχων μετοχών συμμετέχουν, ισότιμα με τους κατόχους κοινών μετοχών, στο προϊόν της εκκαθάρισης κατά το ποσό που αυτό υπερβαίνει το συνολικό μετοχικό κεφάλαιο της Εταιρίας.

Η ευθύνη των μετόχων περιορίζεται στην ονομαστική αξία των μετοχών που κατέχουν. Τυχόν συγκύριοι της μετοχής ευθύνονται εκ αδιαίρετου και εις ολόκληρο για την εκπλήρωση των υποχρεώσεων που απορρέουν από τη μετοχή. Οι μέτοχοι συμμετέχουν στη διοίκηση και τα κέρδη του Ομίλου σύμφωνα με το Νόμο και τις διατάξεις του Καταστατικού.

Οι δανειστές του Μετόχου ως και οι καθολικοί ή και οι ειδικοί διάδοχοι αυτού σε καμία περίπτωση δεν μπορούν να προκαλέσουν κατάσχεση ή σφράγιση οποιουδήποτε περιουσιακού στοιχείου ή των βιβλίων του

Ομίλου INTEAL, ούτε να ζητήσουν τη διανομή ή εκκαθάρισή της, ούτε να αναμιχθούν με οποιοδήποτε τρόπο στη διοίκηση ή τη διαχείρισή της.

Κάθε μέτοχος οπουδήποτε και αν κατοικεί, θεωρείται, για τις σχέσεις του με την Εταιρία, ότι έχει μόνιμη κατοικία την έδρα του Ομίλου και υπόκειται στους ελληνικούς νόμους και στην αρμοδιότητα των ελληνικών δικαστηρίων.

5.4.1.1 Δικαίωμα Μερίσματος

Σύμφωνα με το άρθρο 31 του Καταστατικού του Ομίλου INTEAL προβλέπονται τα ακόλουθα :

1. Από τα καθαρά κέρδη κάθε εταιρικής χρήσεως αφαιρείται ποσοστό τουλάχιστον πέντε τοις εκατό (5%) αυτών για το σχηματισμό τακτικού αποθεματικού, το οποίο χρησιμοποιείται αποκλειστικά προς εξίσωση, προ πάσης διανομής μερίσματος, του τυχόν χρεωστικού υπολοίπου του λογαριασμού κερδών και ζημιών. Η κράτηση παύει να είναι υποχρεωτική άμα το τακτικό αποθεματικό καλύψει ποσό ίσο προς το ένα τρίτο (1/3) του μετοχικού κεφαλαίου. Εάν το ποσό αυτού μειωθεί, επαναλαμβάνεται η κράτηση μέχρι το σχηματισμό του ιδίου ορίου.
2. Από το απομένον υπόλοιπο κερδών, διατίθεται ως πρώτο μέρισμα, ποσό ίσο προς έξι τοις εκατό (6%) του καταβλημένου μετοχικού κεφαλαίου, εφαρμοζόμενων των διατάξεων του άρθρου 3 του ΑΝ. 148/1967, όπως τροποποιήθηκε με το Ν. 2753/1999. Από το απομένον υπόλοιπο κερδών, α) είναι δυνατό να διατίθεται ποσό κατά την κρίση της Γενικής Συνέλευσης για αμοιβή των μελών του Διοικητικού Συμβουλίου και υπαλλήλων, για υπηρεσίες τους απορρέουσες από αυτές τις ιδιότητές τους, και μέχρι συνολικού ποσού που δεν υπερβαίνει το δέκα τοις εκατό (10%) των καθαρών κερδών της χρήσης, β) το υπόλοιπο που απομένει θα διατίθεται συνολικά ή μερικά, είτε για διανομή συμπληρωματικού μερίσματος στους μετόχους, είτε μεταφέρεται εις νέον.

Οι προνομιούχες μετοχές κατά τις διατάξεις του άρθρου 7 του Καταστατικού της Εταιρίας αλλά και σύμφωνα με τον Ν. 2396/96, όπως ισχύει, έχουν τα ακόλουθα προνόμια σχετικά με την απόληψη μερίσματος:

- A) Όσον αφορά την απόληψη πριν από τις κοινές μετοχές του κατά το άρθρο 31 παρ. 2 του Καταστατικού πρώτου μερίσματος και την απόληψη πρόσθετου μερίσματος ισότιμου με τις κοινές μετοχές, το οποίο θα καταβληθεί με οποιαδήποτε μορφή.
- B) Σε περίπτωση μη διανομής μερίσματος ή διανομής μερίσματος μικρότερου από 6% σε μία ή περισσότερες χρήσεις, στην προνομιακή καταβολή του μερίσματος αυτού ή την συμπλήρωσή του από τα κέρδη των επομένων χρήσεων.

Το ελάχιστο μέρισμα που διατίθεται ετησίως στους μετόχους του Ομίλου INTEAL δεν μπορεί να είναι μικρότερο του 35% των προ φόρων κερδών της, αφαιρουμένων των εταιρικών βαρών, του τακτικού αποθεματικού και του αναλογούντος φόρου, ή το 6% επί του καταβλημένου μετοχικού κεφαλαίου όπως αναφέρεται ανωτέρω, όποιο ποσό είναι μεγαλύτερο.

Μετά την πρώτη εξαμηνία κάθε εταιρικού έτους η Εταιρία δύναται να μοιράσει προσωρινό μέρισμα με απόφαση του Διοικητικού της Συμβουλίου εφόσον 20 τουλάχιστον ημέρες προηγουμένως έχει υποβάλει στην αρμόδια εποπτεύουσα Αρχή και έχει δημοσιεύσει σε μια από τις ημερήσιες εφημερίδες ευρύτατης κυκλοφορίας που εκδίδονται στην Αθήνα καθώς και στο τεύχος Α.Ε. & Ε.Π.Ε. της Εφημερίδας της Κυβερνήσεως σχετική λογιστική κατάσταση. Το προσωρινό μέρισμα δεν μπορεί να υπερβεί το 50% των καθαρών κερδών της λογιστικής κατάστασης.

Το ποσό, το οποίο διανέμεται στους μετόχους δεν μπορεί να υπερβαίνει το ποσό των αποτελεσμάτων της τελευταίας χρήσεως που έχει λήξει, προσαυξημένο με τα κέρδη τα προερχόμενα από προηγούμενες χρήσεις και τα αποθεματικά για τα οποία επιτρέπεται και αποφασίσθηκε από τη Γενική Συνέλευση η διανομή τους και μειωμένο κατά το ποσό των ζημιών προηγούμενων χρήσεων και τα ποσά που επιβάλλεται να διατεθούν για το σχηματισμό αποθεματικών σύμφωνα με το νόμο και το Καταστατικό.

Το μέρισμα κάθε μετοχής πληρώνεται στους μετόχους εντός 2 μηνών από την ημερομηνία της Τακτικής Γενικής Συνέλευσης που ενέκρινε τις ετήσιες οικονομικές καταστάσεις. Ο τόπος και ο τρόπος καταβολής αποφασίζεται από το Διοικητικό Συμβούλιο και ανακοινώνεται με δημοσιεύσεις στον τύπο.

Τα μερίσματα που δεν έχουν ζητηθεί για μια πενταετία από τότε που κατέστησαν απαιτητά, παραγράφονται υπέρ του Δημοσίου.

5.4.1.2 Δικαιώματα Ψήφου

Κάθε κοινή μετοχή παρέχει το δικαίωμα μιας ψήφου. Συγκύριοι μετοχής για να έχουν δικαίωμα ψήφου, πρέπει να υποδείξουν στην Εταιρία εγγράφως ένα κοινό εκπρόσωπο για τη μετοχή αυτή, ο οποίος θα τους εκπροσωπήσει στη Γενική Συνέλευση, μέχρι δε τον καθορισμό αυτόν αναστέλλεται η άσκηση των δικαιωμάτων τους.

Οι μέτοχοι ασκούν τα δικαιώματα τους σε σχέση με τη Διοίκηση του Ομίλου μόνο μέσω των Γενικών Συνελεύσεων, έξω δε από αυτή, μόνο στις περιπτώσεις που ορίζει ο Νόμος.

Κάθε μέτοχος δικαιούται να μετέχει στη Γενική Συνέλευση των μετόχων του Ομίλου είτε αυτοπροσώπως είτε μέσω πληρεξουσίου. Σε ότι αφορά τη διαδικασία κατάθεσης των μετοχών προκειμένου να συμμετέχει ο μέτοχος στις Γενικές Συνελεύσεις των μετόχων του Ομίλου, θα εφαρμόζονται τα προβλεπόμενα στον Κανονισμό Λειτουργίας και εκκαθάρισης του Συστήματος Άυλων Τίτλων του Κεντρικού Αποθετηρίου Αξιών, όπως αυτός εκάστοτε ισχύει.

Μέτοχοι που δεν συμμορφώνονται με τα παραπάνω θα μετέχουν στη Γενική Συνέλευση μόνο με την άδειά της.

Όσον αφορά τις προνομιούχες μετοχές αυτές δεν παρέχουν δικαίωμα ψήφου στις Γενικές Συνελεύσεις των μετόχων και οι μέτοχοι που τις κατέχουν δικαιούνται να ψηφίζουν μόνο σε ιδιαίτερες συνελεύσεις βάσει του άρθρου 13 παρ. 8 του Κ.Ν.2190/1920, εφόσον πρόκειται να ληφθεί απόφαση που τους επηρεάζει.

Οι κύριοι μέτοχοι του Ομίλου INTEAL δεν κατέχουν διαφορετικά δικαιώματα ψήφου σύμφωνα με το Π.Δ. 51/1992, παρά μόνο στο βαθμό που είναι κάτοχοι κοινών μετοχών με δικαίωμα ψήφου ή/και προνομιούχων χωρίς δικαίωμα ψήφου.

Οι κάτοχοι των νέων μετοχών που προέκυψαν από την αύξηση του μετοχικού κεφαλαίου της Εταιρίας κατέστησαν μέτοχοι με την καταβολή του τιμήματος των εν λόγω μετοχών. Με δεδομένο ότι οι μετοχές της Εταιρίας βρίσκονται σε καθεστώς αναστολής διαπραγμάτευσης, και, ως εκ τούτου, η καταχώρηση των νεοεκδοθεισών μετοχών στο ΣΑΤ τελεί υπό την αίρεση της έγκρισης του παρόντος Ενημερωτικού Δελτίου και της αίτησης εισαγωγής των μετοχών προς επαναδιαπραγμάτευση, οι νέοι μέτοχοι δύνανται στο μεταξύ να ασκούν τα εκ της μετοχικής ιδιότητας απορρέοντα δικαιώματα, συμπεριλαμβανομένου του δικαιώματος ψήφου, προσκομίζοντας τα σχετικά γραμμάτια καταβολής του τιμήματος αγοράς των ως άνω μετοχών στον ειδικό τραπεζικό λογαριασμό της Εταιρίας.

5.4.1.3 Δικαιώματα Προτίμησης

Σε κάθε περίπτωση αύξησης του μετοχικού κεφαλαίου ή εκδόσεως ομολογιών μετατρέψιμων σε μετοχές, οι μέτοχοι του Ομίλου κατά το χρόνο της αύξησης του κεφαλαίου ή της εκδόσεως του ομολογιακού δανείου δικαιούνται να καλύψουν κατά προτίμηση τις νέες μετοχές ή ομολογίες ανάλογα με τη συμμετοχή τους στο υφιστάμενο μετοχικό κεφάλαιο μέσα σε προθεσμία η οποία τάσσεται από το όργανο του Ομίλου που αποφάσισε την αύξηση του κεφαλαίου ή την έκδοση των ομολογιών, όπως ορίζεται στο άρθρο 13, παράγραφος 5 του Κ.Ν. 2190/1920.

Το δικαίωμα προτιμήσεως των μετόχων μπορεί να περιορισθεί ή να καταργηθεί με απόφαση της Γενικής Συνέλευσης, υπό τις προϋποθέσεις που ορίζονται από τις διατάξεις του άρθρου 13 παρ. 6 και 7 του Κ.Ν. 2190/1920, όπως ισχύει και το άρθρο 6 παρ. 4 του Καταστατικού του Ομίλου.

5.4.1.4 Δικαίωμα στο Προϊόν της Εκκαθάρισης

Σε περίπτωση λύσεως του Ομίλου INTEAL, πλην πτωχεύσεως, η Γενική Συνέλευση ρυθμίζει τον τρόπο της εκκαθάρισεως και διορίζει δύο (2) εκκαθαριστές καθορίζοντας και την αμοιβή τους.

Ο διορισμός των εκκαθαριστών συνεπάγεται αυτοδικαίως την παύση των εξουσιών του Διοικητικού Συμβουλίου. Οι διατάξεις για το Διοικητικό Συμβούλιο εφαρμόζονται αναλόγως και όσον αφορά τους εκκαθαριστές.

Κατά τη διάρκεια της εκκαθάρισεως η Γενική Συνέλευση διατηρεί όλα τα δικαιώματά της. Οι εκκαθαριστές την συγκαλούν, σύμφωνα με τις διατάξεις του νόμου και κάθε φορά που το κρίνουν αναγκαίο.

Οι εκκαθαριστές πρέπει να περατώσουν, χωρίς καθυστέρηση, τις εκκρεμείς υποθέσεις του Ομίλου, να μετατρέψουν σε χρήμα την εταιρική περιουσία, να εξοφλήσουν τα χρέη της και να εισπράξουν τις απαιτήσεις αυτής. Μπορούν δε να ενεργήσουν και νέες πράξεις, εφόσον με αυτές εξυπηρετούνται η εκκαθάριση και το συμφέρον του Ομίλου. Ειδικότερα, διεξάγουν την εκκαθάριση σύμφωνα με τους κανόνες του νόμου, όπως ειδικότερα καθορίζεται στις διατάξεις των παραγρ. 4 και 5 του άρθρου 49 του Κ.Ν. 2190/1920, όπως ισχύει.

Μετά το πέρας της εκκαθάρισης, οι εκκαθαριστές καταρτίζουν τις τελικές οικονομικές καταστάσεις τις οποίες δημοσιεύουν στο τεύχος Ανωρύμων Εταιρειών και Εταιρειών Περιορισμένης Ευθύνης της Εφημερίδας της Κυβερνήσεως, αποδίδουν τις εισφορές των μετόχων και διανέμουν το υπόλοιπο προϊόν της εκκαθάρισης της εταιρικής περιουσίας στους μετόχους κατά το λόγο της συμμετοχής τους στο καταβεβλημένο μετοχικό κεφάλαιο.

Οι προνομιούχες μετοχές κατά τις διατάξεις του άρθρου 7 του Καταστατικού της Εταιρίας αλλά και σύμφωνα με τον Ν. 2396/96, όπως ισχύει, έχουν το ακόλουθο προνόμιο:

Κατά τη διάλυση ή εκκαθάριση της Εταιρίας, αποδίδεται προνομιακά στους κατόχους προνομιούχων μετοχών το μετοχικό κεφάλαιο που έχουν καταβάλλει και παράλληλα οι κάτοχοι προνομιούχων μετοχών συμμετέχουν, ισότιμα με τους κατόχους κοινών μετοχών, στο προϊόν της εκκαθάρισης κατά το ποσό που αυτό υπερβαίνει το συνολικό μετοχικό κεφάλαιο της Εταιρίας.

5.4.1.5 Δικαιώματα Μειοψηφίας

Μέτοχοι που εκπροσωπούν το 5% του καταβεβλημένου Μετοχικού Κεφαλαίου, μεταξύ άλλων:

- Έχουν δικαίωμα να ζητήσουν από το Πρωτοδικείο της έδρας του Ομίλου, τον έλεγχο του Ομίλου σύμφωνα με τα άρθρα 40, 40ε του Ν. 2190/1920 και το άρθρο 24 του Καταστατικού του Ομίλου.
- Μπορούν να ζητήσουν τη σύγκληση Έκτακτης Γενικής Συνέλευσης των μετόχων. Το Διοικητικό Συμβούλιο υποχρεούται να συγκαλέσει την Έκτακτη Γενική Συνέλευση εντός τριάντα (30) ημερών από την κατάθεση της αίτησης στον Πρόεδρο του Διοικητικού Συμβουλίου. Στην αίτηση, οι αιτούντες μέτοχοι οφείλουν να αναφέρουν τα θέματα για τα οποία καλείται να συζητήσει ή/και αποφασίσει η Έκτακτη Γενική Συνέλευση.
- Μπορούν να ζητήσουν την αναβολή λήψης απόφασης από Τακτική ή Έκτακτη Γενική Συνέλευση για μία φορά και να οριστεί νέα Γενική Συνέλευση εντός 30 ημερών από την ημερομηνία αναβολής.
- Μπορούν με αίτησή τους 5 ημέρες πριν από την Τακτική Γενική Συνέλευση να ζητήσουν από το Δ.Σ. να α) ανακοινώσει στη Γ.Σ. τα ποσά που καταβλήθηκαν κατά την τελευταία διετία στα μέλη του Δ.Σ. ή τα διευθυντικά στελέχη και β) να παρέχει τις αιτούμενες πληροφορίες προκειμένου να εκτιμηθούν τα θέματα της ημερήσιας διάταξης.
- Κάθε μέτοχος μπορεί να ζητήσει, δέκα (10) ημέρες πριν από την Τακτική Γενική Συνέλευση, τις ετήσιες οικονομικές καταστάσεις, τις σχετικές εκθέσεις του Διοικητικού Συμβουλίου και των Ελεγκτών του Ομίλου καθώς και το Ετήσιο Δελτίο.

5.4.2 Διαπραγματευσιμότητα των Μετοχών

Οι μετοχές της Εταιρίας είναι ελεύθερα διαπραγματεύσιμες. Δεν υπάρχει περιορισμός ή απαγόρευση στο ελεύθερο μεταβιβάσιμο των μετοχών της Εταιρίας.

Μονάδα διαπραγμάτευσης είναι το ένα (1) τεμάχιο.

5.4.3 Προτάσεις Εξαγοράς

Δεν υπάρχουν δεσμευτικές προσφορές εξαγοράς ή/ και κανόνες υποχρεωτικής εκχώρησης και υποχρεωτικής εξαγοράς των κινητών αξιών.

Δεν υφίστανται δημόσιες προτάσεις τρίτων για την εξαγορά του μετοχικού κεφαλαίου του εκδότη κατά την τελευταία και τρέχουσα χρήση.

5.4.4 Φορολογία Μερισμάτων

Εταιρικά Κέρδη

Σύμφωνα με την ισχύουσα νομοθεσία (Ν. 3296/2004, ως ισχύει), τα φορολογητέα κέρδη των ανωνύμων εταιριών υπόκεινται σε φόρο εισοδήματος, πριν από οποιαδήποτε διανομή, με φορολογικό συντελεστή 32% για τα κέρδη της χρήσης 2005, 29% για αυτά της χρήσης 2006 και 25% για αυτά της χρήσης 2007 καθώς και τις επόμενες αυτής χρήσεις.

Έτσι τα μερίσματα διανέμονται από τα ήδη φορολογηθέντα στο νομικό πρόσωπο κέρδη και επομένως ο μέτοχος δεν έχει καμία φορολογική υποχρέωση στην Ελλάδα επί του ποσού των μερισμάτων που εισπράττει. Ως χρόνος απόκτησης του εισοδήματος από τα μερίσματα λογίζεται η ημερομηνία έγκρισης των Οικονομικών Καταστάσεων από τη Γενική Συνέλευση των μετόχων της Εταιρίας.

Σημειώνεται ότι σύμφωνα με τις διατάξεις του νόμου, από τα κέρδη του πραγματοποιούν σε κάθε χρήση οι θυγατρικές εταιρίες και διανέμονται μερίσματα, το μέρος των μερισμάτων που αντιστοιχεί στη μητρική Εταιρία καταβάλλεται κατά την επόμενη χρήση (εκτός αν δοθεί προμέρισμα) και συνεπώς περιέχεται στα κέρδη της μητρικής εταιρίας της επόμενης χρήσης. Τα δε μερίσματα από τα κέρδη της μητρικής εταιρίας που σχηματίζονται κατά ένα μέρος από τα διανεμόμενα κέρδη των εταιριών, στις οποίες συμμετέχει, εφόσον διανεμηθούν καταβάλλονται στην επόμενη από τη λήψη τους χρήση.

Λοιπές Φορολογικές Κρατήσεις

Σύμφωνα με την ισχύουσα Ελληνική νομοθεσία, δεν υπάρχει υποχρέωση φορολογικών κρατήσεων στην πηγή οποιονδήποτε εισοδημάτων απορρέουν από τις μετοχές.

5.4.5 Διασπορά (Dilution)

Η μετοχική σύνθεση του Ομίλου INTEAL, όπως ίσχυε πριν και ισχύει μετά την αύξηση μετοχικού κεφαλαίου με καταβολή μετρητών και κατάργηση του δικαιώματος προτίμησης όλων των παλαιών μετόχων πλην της βασικής μετόχου THRUSH INVESTMENT HOLDINGS Ltd. όπως αποφασίσθηκε με την από 17.3.2006 Γενική Συνέλευση των μετόχων παρουσιάζεται στους παρακάτω πίνακες.

Αριθμός Κοινών Μετοχών και Δικαιωμάτων Ψήφου πριν και μετά την Αύξηση Μετοχικού Κεφαλαίου

| Μετοχική Σύνθεση πριν την Αύξηση Μετοχικού Κεφαλαίου ⁽¹⁾ | | | |
|---|---|---------------------|---------------|
| ΜΕΤΟΧΟΣ | ΑΡΙΘΜΟΣ ΚΟΙΝΩΝ ΜΕΤΟΧΩΝ ⁽²⁾ | ΔΙΚΑΙΩΜΑΤΑ ΨΗΦΟΥ | (%) |
| THRUSH INVESTMENTS HOLDING LTD | 3.023.638 | 3.023.638 | 21,1% |
| ΚΛΗΡΟΝΟΜΟΙ ΓΕΡΟΣΤΑΘΟΠΟΥΛΟΥ ΛΟΥΚΑ | 1.266.320 | 1.266.320 | 8,8% |
| CREDIT SUISSE-ZURICH | 519.210 | 519.210 | 3,6% |
| ΔΥΝΑΜΙΚΗ ΑΤΕ | 328.100 | 328.100 | 2,3% |
| Λοιποί Επενδυτές | 9.196.057 | 9.196.057 | 64,2% |
| Σύνολο Κοινών Μετοχών | 14.333.325 | 14.333.325 | 100,0% |

Πηγή: Όμιλος INTEAL

(1) Η ανωτέρω μετοχική σύνθεση αναφέρεται στους μετόχους οι οποίοι πριν την ολοκληρωθείσα αύξηση μετοχικού κεφαλαίου κατείχαν άνω του 2% των κοινών μετόχων της Εταιρίας.

(2) Αναφέρεται τις κοινές μετοχές πριν το reverse split το οποίο αποφάσισε η Β' Επαναληπτική Έκτακτη Γενική Συνέλευση της 17 Μαρτίου 2006

| Μετοχική Σύνθεση μετά την Αύξηση Μετοχικού Κεφαλαίου ⁽¹⁾ | | | |
|---|---|---------------------|---------------|
| ΜΕΤΟΧΟΣ | ΑΡΙΘΜΟΣ ΚΟΙΝΩΝ ΜΕΤΟΧΩΝ ⁽²⁾ | ΔΙΚΑΙΩΜΑΤΑ ΨΗΦΟΥ | (%) |
| THRUSH INVESTMETNS HOLDING LTD | 4.282.763 | 4.282.763 | 35,1% |
| TINOLA SERVICES S.A | 1.400.000 | 1.400.000 | 11,5% |
| LEVENTIS OVERSEAS LTD | 1.158.971 | 1.158.971 | 9,5% |
| ALPHA ΤΡΑΠΕΖΑ | 861.800 | 861.800 | 7,1% |
| CITIBANK | 700.000 | 700.000 | 5,7% |
| EFG EUROBANK | 501.359 | 501.359 | 4,1% |
| ΛΑΙΚΗ ΤΡΑΠΕΖΑ | 365.989 | 365.989 | 3,0% |
| ΕΘΝΙΚΗ ΤΡΑΠΕΖΑ | 299.640 | 299.640 | 2,5% |
| ΚΛΗΡΟΝΟΜΟΙ ΓΕΡΟΣΤΑΘΟΠΟΥΛΟΥ ΛΟΥΚΑ | 253.264 | 253.264 | 2,1% |
| PATELA FINANCE ESTABLISHMENT ⁽³⁾ | 188.398 | 188.398 | 1,5% |
| ΤΡΑΠΕΖΑ ΚΥΠΡΟΥ | 146.735 | 146.735 | 1,2% |
| ΕΜΠΟΡΙΚΗΤΡΑΠΕΖΑ | 106.781 | 106.781 | 0,9% |
| CREDIT SUISSE-ZURICH | 103.842 | 103.842 | 0,8% |
| ΔΥΝΑΜΙΚΗ ΑΤΕ | 65.620 | 65.620 | 0,5% |
| Λοιποί Επενδυτές | 1.782.813 | 1.782.813 | 14,6% |
| Σύνολο Κοινών Μετοχών | 12.217.975 | 12.217.975 | 100,0% |

Πηγή: Όμιλος INTEAL

- (1) Πλην των μετόχων των οποίων τα ονόματα εμφανίζονται υπογραμμισμένα οι υπόλοιποι μέτοχοι που εμφανίζονται στον ανωτέρω πίνακα είναι νέοι μέτοχοι οι οποίοι συμμετείχαν στην ολοκληρωθείσα αύξηση μετοχικού κεφαλαίου.
- (2) Αναφέρεται τις κοινές μετοχές μετά το reverse split το οποίο αποφάσισε η Β' Επαναληπτική Έκτακτη Γενική Συνέλευση της 17 Μαρτίου 2006
- (3) Η PATELA FINANCE ESTABLISHMENT πριν την αύξηση του μετοχικού κεφαλαίου και μετά το reverse split κατείχε 56.398 μετοχές. Το Δ.Σ. της Εταιρίας μετά από εξουσιοδότηση της Β' Επαναληπτικής Έκτακτης Γενικής Συνέλευσης αποφάσισε να διαθέσει τις 132.000 αδιάθετες μετοχές στην PATELA FINANCE ESTABLISHMENT.

Αριθμός Προνομιούχων Μετοχών και Δικαιωμάτων Ψήφου πριν και μετά την Αύξηση Μετοχικού Κεφαλαίου

| Μετοχική Σύνθεση πριν την Αύξηση Μετοχικού Κεφαλαίου ⁽¹⁾ | | | |
|---|---|------------------------------------|---------------|
| ΜΕΤΟΧΟΣ | ΑΡΙΘΜΟΣ ΠΡΟΝΟΜΙΟΥΧΩΝ ΜΕΤΟΧΩΝ ⁽²⁾ | ΔΙΚΑΙΩΜΑΤΑ ΨΗΦΟΥ ⁽³⁾ | (%) |
| THRUSH INVESTMENTS HOLDING LTD | 201.580 | 0 | 50,4% |
| ΛΥΡΙΝΤ ΖΑΚΗΣ ΣΤΑΥΡΟΣ | 54.650 | 0 | 13,7% |
| CREDIT SUISSE-ZURICH | 28.950 | 0 | 7,2% |
| ΣΙΟΥΤΑΣ ΒΑΣΙΛΕΙΟΣ | 20.620 | 0 | 5,2% |
| ΕΠΟΠΤΗΣ ΕΚΚΑΘΑΡΙΣΗΣ ΔΕΛΤΑ ΑΧΕ | 14.555 | 0 | 3,6% |
| Λοιποί Επενδυτές | 79.645 | 0 | 19,9% |
| Σύνολο Προνομιούχων Μετοχών | 400.000 | 0 | 100,0% |

Πηγή: Όμιλος INTEAL

- (1) Η ανωτέρω μετοχική σύνθεση αναφέρεται στους μετόχους οι οποίοι πριν την ολοκληρωθείσα αύξηση μετοχικού κεφαλαίου κατείχαν άνω του 2% των προνομιούχων μετοχών της Εταιρίας.
- (2) Αναφέρεται τις προνομιούχες μετοχές πριν το reverse split το οποίο αποφάσισε η Β' Επαναληπτική Έκτακτη Γενική Συνέλευση της 17 Μαρτίου 2006
- (3) Οι προνομιούχες μετοχές δεν παρέχουν δικαίωμα ψήφου στις Γενικές Συνελεύσεις των μετόχων και κάτοχοι δικαιούνται να ψηφίζουν μόνο σε ιδιαίτερες συνελεύσεις βάσει του άρθρου 13 παρ. 8 του Κ.Ν.2190/1920, εφόσον πρόκειται να ληφθεί απόφαση που τους επηρεάζει.

| Μετοχική Σύνθεση μετά την Αύξηση Μετοχικού Κεφαλαίου | | | |
|--|---|------------------------------------|---------------|
| ΜΕΤΟΧΟΣ | ΑΡΙΘΜΟΣ ΠΡΟΝΟΜΙΟΥΧΩΝ ΜΕΤΟΧΩΝ ⁽²⁾ | ΔΙΚΑΙΩΜΑΤΑ ΨΗΦΟΥ ⁽³⁾ | (%) |
| THRUSH INVESTMENTS HOLDING LTD ⁽¹⁾ | 1.340.316 | 0 | 97,1% |
| ΛΥΡΙΝΤ ΖΑΚΗΣ ΣΤ ΑΥΡΟΣ | 10.930 | 0 | 0,8% |
| CREDIT SUISSE-ZURICH | 5.790 | 0 | 0,4% |
| ΣΙΟΥΤΑΣ ΒΑΣΙΛΕΙΟΣ | 4.124 | 0 | 0,3% |
| ΕΠΟΠΤΗΣ ΕΚΚΑΘΑΡΙΣΗΣ ΔΕΛΤΑ ΑΧΕ | 2.911 | 0 | 0,2% |
| Λοιποί Επενδυτές | 15.929 | 0 | 1,2% |
| Σύνολο Προνομιούχων Μετοχών | 1.380.000 | 0 | 100,0% |

Πηγή: Όμιλος INTEAL

- (1) Η THRUSH INVESTMENTS HOLDING Ltd ήταν ο μοναδικός μέτοχος ο οποίος απέκτησε προνομιούχες μετοχές μέσω της ολοκληρωθείσας αύξησης Μετοχικού Κεφαλαίου
- (2) Αναφέρεται τις προνομιούχες μετοχές μετά το reverse split το οποίο αποφάσισε η Β' Επαναληπτική Έκτακτη Γενική Συνέλευση της 17 Μαρτίου 2006
- (3) Οι προνομιούχες μετοχές δεν παρέχουν δικαίωμα ψήφου στις Γενικές Συνελεύσεις των μετόχων και κάτοχοι δικαιούνται να ψηφίζουν μόνο σε ιδιαίτερες συνελεύσεις βάσει του άρθρου 13 παρ. 8 του Κ.Ν.2190/1920, εφόσον πρόκειται να ληφθεί απόφαση που τους επηρεάζει.

Οι κάτοχοι των νέων μετοχών που προέκυψαν από την αύξηση του μετοχικού κεφαλαίου της Εταιρίας κατέστησαν μέτοχοι με την καταβολή του τιμήματος των εν λόγω μετοχών και την καταχώριση της απόφασης για την αύξηση του μετοχικού κεφαλαίου στο ΜΑΕ. Με δεδομένο ότι οι μετοχές της Εταιρίας βρίσκονται σε καθεστώς αναστολής διαπραγμάτευσης, και, ως εκ τούτου, η καταχώριση των νεοεκδοθεισών μετοχών στο ΣΑΤ τελεί υπό την αίρεση της έγκρισης του παρόντος Ενημερωτικού Δελτίου και της αίτησης εισαγωγής των μετοχών προς επαναδιαπραγμάτευση, οι νέοι μέτοχοι δύνανται στο μεταξύ να ασκούν τα εκ της μετοχικής ιδιότητας απορρέοντα δικαιώματα, συμπεριλαμβανομένου του δικαιώματος ψήφου, προσκομίζοντας τα σχετικά γραμμάτια καταβολής του τιμήματος αγοράς των ως άνω μετοχών στον ειδικό τραπεζικό λογαριασμό της Εταιρίας.

5.5 ΠΡΟΟΡΙΣΜΟΣ ΝΕΩΝ ΚΕΦΑΛΑΙΩΝ

Σκοπός της προαναφερθείσας αύξησης μετοχικού κεφαλαίου ήταν:

- η αποπληρωμή του τραπεζικού δανεισμού ώστε να εξυγιανθεί ο Ισολογισμός της Εταιρίας και κατ' επέκταση η μείωση των χρηματοοικονομικών εξόδων της. Κατά την 31.12.2005, το ύψος των βραχυχρόνιων τραπεζικών δανειακών υποχρεώσεων της Εταιρίας ανέρχονταν σε € 35.984 χιλ. (δεν συμπεριλαμβάνονται οι υποχρεώσεις από τις συμβάσεις factoring ύψους € 1.395 χιλ. και οι τραπεζικές υποχρεώσεις της SPACEPHONE A.E. ύψους € 894 χιλ.). Αποτέλεσμα του μνημονίου που υπογράφηκε με τις πιστώτριες τράπεζες ήταν τα χρηματοοικονομικά έξοδα του Ομίλου INTEAL για τη χρήση 2005 να διαμορφωθούν σε € 524 χιλ. έναντι € 2.582 χιλ. που ήταν τη χρήση 2004.
- η αποπληρωμή ληξιπρόθεσμων οφειλών προς πιστωτές της Εταιρίας, οι οποίες ανερχόταν το Μάρτιο του 2006 σε περίπου € 20.005 χιλ.
- η κάλυψη της αρνητικής Ενοποιημένης Καθαρής Θέσης της Εταιρίας από περίπου (€ 35.185). χιλ. την 31/12/2005 σε € 4.022 χιλ. κατά την 30/9/2006, με αποτέλεσμα να επιτευχθεί ένα από τα κριτήρια τα οποία θέτει το Δ.Σ. του Χ.Α. με βάση το άρθρο 323 του Κανονισμού του Χ.Α. σχετικά με την επαναδιαπραγμάτευση των μετοχών της Εταιρίας στο Χ.Α. και να αρθεί η αιτία για τον οποίο οι μετοχές του Ομίλου INTEAL εντάχθηκαν σε καθεστώς αναστολής.

Τα έσοδα της αύξησης κεφαλαίου ύψους 53.256.550 € είχαν διατεθεί στο σύνολο τους έως και την 30.6.2006. Η διάθεση των εσόδων διαπιστώθηκε από τον Ορκωτό Ελεγκτή κ. Ιωάννη Β. Καλογερόπουλο (Α.Μ.Σ.Ο.Ε.Λ. 10741) της ελεγκτικής εταιρίας BAKER TILLY HELLAS A.E. με βάση τον έλεγχο που ολοκλήρωσε την 8.8.2006.

Ο πίνακας που ακολουθεί παρουσιάζει τη χρήση των κεφαλαίων τα οποία αντλήθηκαν από την αύξηση μετοχικού κεφαλαίου που πραγματοποιήθηκε δυνάμει της από 17.3.2006 απόφαση της Β' Επαναληπτικής Έκτακτης Γενικής Συνέλευσης των μετόχων της Εταιρίας.

| Διάθεση αντληθέντων κεφαλαίων | Αποπληρωμή δανείων | Αποπληρωμή ληξηπρόθεσμων οφειλών | Σύνολο | Διατεθέντα έως 30/6/2006 | Αδιάθετα Κεφάλαια |
|--|--------------------|----------------------------------|-------------------|--------------------------|-------------------|
| Ποσά σε € | | | | | |
| Συμμετοχή σε θυγατρικές εταιρείες | | | | | |
| INTEAL ΗΛΕΚΤΡΟΝΙΚΗ | 21.622.733 | 1.625.994 | 23.248.727 | 23.248.727 | - |
| INTEAL ΣΥΣΤΗΜΑΤΑ | 8.689.519 | 2.840.491 | 11.530.011 | 11.530.011 | - |
| ADACOM | 1.478.318 | 280.208 | 1.758.526 | 1.758.526 | - |
| MY MULTI SHOP | 867.600 | 1.048.162 | 1.915.762 | 1.915.762 | - |
| Σύνολο | 32.658.171 | 5.794.855 | 38.453.026 | 38.453.026 | - |
| Ίδια χρήση | | | | | |
| ΟΜΙΛΟΣ INTEAL | 593.524 | 14.210.000 | 14.803.524 | 14.803.524 | - |
| Γενικό Σύνολο | 33.251.695 | 20.004.855 | 53.256.550 | 53.256.550 | - |

Πηγή: Πίνακας Διάθεσης Αντληθέντων Κεφαλαίων, Ελεγμένος από Ορκωτό Ελεγκτή – Λογιστή, 8.8.2006

Η Εταιρία με τα χρήματα τα οποία συγκέντρωσε από την ολοκληρωθείσα αύξηση μετοχικού κεφαλαίου προχώρησε σε επιμέρους αυξήσεις μετοχικού κεφαλαίου των συνδεδεμένων με αυτή εταιριών έτσι ώστε το σύνολο των ιδίων κεφαλαίων κάθε μίας από αυτές να μετατραπεί σε θετικό, μετά την ολοκλήρωση της αύξησης του μετοχικού κεφαλαίου, γεγονός το οποίο θα απεικονιστεί στους δημοσιευμένους Ισολογισμούς της 31/12/2006, με συνέπεια να μην συντρέχουν οι προϋποθέσεις του άρθρου 47 και 48 του Ν.2190/1920 για κάθε μία από τις θυγατρικές εταιρείες INTEAL ΗΛΕΚΤΡΟΝΙΚΗ, INTEAL ΣΥΣΤΗΜΑΤΑ, ADACOM και MY MULTI SHOP.

Περαιτέρω πληροφορίες σχετικά παρατίθενται στην ενότητα <<ΣΥΝΟΠΤΙΚΑ ΣΤΟΙΧΕΙΑ ΠΡΟΣΦΑΤΗΣ ΑΥΞΗΣΗΣ ΜΕΤΟΧΙΚΟΥ ΚΕΦΑΛΑΙΟΥ >> του παρόντος Ενημερωτικού Δελτίου.

5.6 ΤΙΜΗ ΈΝΑΡΞΗΣ ΕΠΑΝΑΔΙΑΠΡΑΓΜΑΤΕΥΣΗΣ ΤΩΝ ΜΕΤΟΧΩΝ

Η τιμή έναρξης της επαναδιαπραγμάτευσης των μετοχών της Εταιρίας (εφεξής η <<Τιμή Επαναδιαπραγμάτευσης>>) θα προκύψει από σχετική αποτίμηση της Εταιρίας με την εφαρμογή διεθνώς αποδεκτών και ευρέως χρησιμοποιούμενων μεθόδων αποτίμησης, η οποία θα πραγματοποιηθεί από Σύμβουλο, όπως προβλέπεται στο άρθρο 325 του κανονισμού του Χρηματιστηρίου Αθηνών.

Η Τιμή Επαναδιαπραγμάτευσης, όπως θα οριστεί κατά τα παραπάνω, δεν υπόκειται στον περιορισμό του ανώτατου / κατώτατου ορίου διακύμανσης τιμής κατά τις τρεις (3) πρώτες ημέρες επαναδιαπραγμάτευσης.

Η Εταιρία, μετά την έγκριση του παρόντος Ενημερωτικού Δελτίου από το Δ.Σ. της Επιτροπής Κεφαλαιαγοράς και το αργότερο τρεις ημέρες πριν την έναρξη επαναδιαπραγμάτευσης, θα υποβάλλει τα δικαιολογητικά που προβλέπει το άρθρο 7 της απόφασης 37 του Χ.Α, προκειμένου να εγκριθεί από το ΔΣ του Χ.Α η επαναδιαπραγμάτευση των μετοχών της. Στο πλαίσιο αυτό, το αργότερο την προηγούμενη της ημέρας επαναδιαπραγμάτευσης των μετοχών, η Εταιρία θα δημοσιεύσει σε πολιτικές ή οικονομικές εφημερίδες, εκ των οποίων δύο ημερήσιες – πανελλαδικής και ευρείας κυκλοφορίας, την ανακοίνωση με την οποία θα γνωστοποιείται η έναρξη επαναδιαπραγμάτευσης των μετοχών, καθώς και η Τιμή Επαναδιαπραγμάτευσης.

5.7 ΧΡΟΝΟΔΙΑΓΡΑΜΜΑ ΈΝΑΡΞΗΣ ΔΙΑΠΡΑΓΜΑΤΕΥΣΗΣ ΤΩΝ ΜΕΤΟΧΩΝ

| Ημερομηνία | Γεγονός |
|------------|--|
| 17.03.2006 | Απόφαση της Γενικής Συνέλευσης των Μετόχων |
| 12.04.2006 | Έγκριση της αύξησης από το Υπουργείο Ανάπτυξης |
| 23.05.2006 | Λήξη περιόδου κάλυψης της Αύξησης του Μετοχικού Κεφαλαίου |
| 25.05.2006 | Ανακοίνωση για την κάλυψη της Αύξησης του Μετοχικού Κεφαλαίου |
| T | Έγκριση του Ενημερωτικού Δελτίου από την Επιτροπή Κεφαλαιαγοράς |
| T | Ορισμός της Τιμής Έναρξης Διαπραγμάτευσης |
| T+1 | Κατάθεση στο Χρηματιστήριο Αθηνών (εφεξής "Χ.Α.") της Αίτησης Επαναδιαπραγμάτευσης |
| T+10 | Έγκριση από το Χ.Α του αιτήματος για επαναδιαπραγμάτευση του συνόλου των μετοχών της Εταιρείας. |
| T+11 | Πίστωση από το Κ.Α.Α των δικαιωμάτων προτίμησης στο λογαριασμό των δικαιούχων στο Σ.Α.Τ |
| T+11 | Διάθεση του εγκεκριμένου Ενημερωτικού Δελτίου στο επενδυτικό κοινό |
| T+15 | Ανακοίνωση στον Τύπο / Δημοσίευση στο ΗΔΤ της ημερομηνίας έναρξης επαναδιαπραγμάτευσης των μετοχών της Εταιρείας, καθώς και της τιμής έναρξης επαναδιαπραγμάτευσης |
| T+15 | Έναρξη επαναδιαπραγμάτευσης των μετοχών της Εταιρείας |

Σημειώνεται ότι το παραπάνω χρονοδιάγραμμα εξαρτάται από πολλούς αστάθμητους παράγοντες και ενδέχεται να μεταβληθεί.

5.8 ΔΑΠΑΝΕΣ ΕΠΑΝΑΔΙΑΠΡΑΓΜΑΤΕΥΣΗΣ ΣΤΟ Χ.Α.

Οι συνολικές δαπάνες έκδοσης, όπου ενδεικτικά περιλαμβάνονται τα δικαιώματα προς το Χ.Α. και την Επιτροπή Κεφαλαιαγοράς, τα έξοδα εκτύπωσης και διανομής του Ενημερωτικού Δελτίου εκτιμώνται σε ποσό της τάξης των 400 χιλ. ευρώ, περίπου και θα καλυφθούν εξ ολοκλήρου από την Εκδότρια Εταιρία.

Από τις παραπάνω δαπάνες ποσό € 35 χιλ. περίπου αφορά τον φόρο συγκέντρωσης κεφαλαίου, και το υπόλοιπο των περίπου € 365 χιλ. θα διατεθεί για την κάλυψη των παρακάτω δαπανών: αμοιβές Ε.Κ. και Χ.Α. καθώς και για αμοιβές νομικών και λογιστικών υπηρεσιών, συμβούλων, έξοδα εκτύπωσης και διανομής του Ενημερωτικού Δελτίου.

Οι δαπάνες έκδοσης της αύξησης τους μετοχικού κεφαλαίου της Εταιρείας σύμφωνα με το ΔΛΠ 32 παρ. 37 θα καταχωρηθούν σε χρέωση του Αποθεματικού από έκδοση μετοχών υπέρ το άρτιο και δεν θα επιβαρύνουν τα αποτελέσματα της χρήσεως.