



**ΙΝΤΕΡΓΟΥΝΤ - ΞΥΛΕΜΠΟΡΙΑ Α.Τ.Ε.Ν.Ε.**

**Ανώνυμος Τεχνική Εμποροβιομηχανική  
Ναυτιλιακή Εταιρεία**

*(πρώην «ΞΥΛΕΜΠΟΡΙΑ Α.Τ.Ε.Ν.Ε. Ανώνυμος Τεχνική  
Εμποροβιομηχανική Ναυτιλιακή Εταιρεία»)*

**ΕΓΓΡΑΦΟ ΤΟΥ ΑΡΘΡΟΥ 4 ΤΟΥ Ν. 3401/2005**

**ΓΙΑ ΤΗΝ ΑΥΞΗΣΗ ΤΟΥ ΜΕΤΟΧΙΚΟΥ ΚΕΦΑΛΑΙΟΥ ΤΗΣ ΕΤΑΙΡΙΑΣ  
«ΞΥΛΕΜΠΟΡΙΑ Α.Τ.Ε.Ν.Ε. Ανώνυμος Τεχνική Εμποροβιομηχανική Ναυτιλιακή Εταιρεία»**

**ΛΟΓΩ ΤΗΣ ΣΥΓΧΩΝΕΥΣΗΣ ΜΕ ΑΠΟΡΡΟΦΗΣΗ ΤΗΣ ΕΤΑΙΡΙΑΣ «ΙΝΤΕΡΓΟΥΝΤ Ανώνυμος  
Εταιρεία-Εισαγωγή και Εμπορία Ξυλείας»**

**ΚΑΙ ΤΗΝ ΕΙΣΑΓΩΓΗ ΤΩΝ ΝΕΩΝ ΜΕΤΟΧΩΝ ΣΤΗΝ ΚΑΤΗΓΟΡΙΑ «ΜΕΣΑΙΑΣ ΚΑΙ ΜΙΚΡΗΣ  
ΚΕΦΑΛΑΙΟΠΟΙΗΣΗΣ» ΤΗΣ ΑΓΟΡΑΣ ΑΞΙΩΝ ΤΟΥ ΧΡΗΜΑΤΙΣΤΗΡΙΟΥ ΑΘΗΝΩΝ**

ΑΠΟΦΑΣΕΙΣ ΤΗΣ

Β' ΕΠΑΝΑΛΗΠΤΙΚΗΣ ΕΚΤΑΚΤΗΣ ΓΕΝΙΚΗΣ ΣΥΝΕΛΕΥΣΗΣ ΤΗΣ 09.11.2009 ΤΗΣ  
«ΞΥΛΕΜΠΟΡΙΑ Α.Τ.Ε.Ν.Ε. Ανώνυμος Τεχνική Εμποροβιομηχανική Ναυτιλιακή Εταιρεία»  
με δ.τ. «ΞΥΛΕΜΠΟΡΙΑ Α.Τ.Ε.Ν.Ε.» (Απορροφώσα Εταιρία)

ΕΚΤΑΚΤΗΣ ΓΕΝΙΚΗΣ ΣΥΝΕΛΕΥΣΗΣ ΤΗΣ 26.10.2009 ΤΗΣ  
«ΙΝΤΕΡΓΟΥΝΤ Ανώνυμος Εταιρεία-Εισαγωγή και Εμπορία Ξυλείας»  
με δ.τ. «ΙΝΤΕΡΓΟΥΝΤ Α.Ε.» (Απορροφώμενη Εταιρία)

Το παρόν Έγγραφο έχει συνταχθεί σύμφωνα με το άρθρο 4 του Ν. 3401/2005 και περιέχει όλες τις πληροφορίες ισοδύναμες με εκείνες του Ενημερωτικού Δελτίου, όπως ορίζονται στον Κανονισμό (ΕΚ) 809/2004 της Επιτροπής των Ευρωπαϊκών Κοινοτήτων

ΤΟ ΔΙΟΙΚΗΤΙΚΟ ΣΥΜΒΟΥΛΙΟ ΤΗΣ ΕΠΙΤΡΟΠΗΣ ΚΕΦΑΛΑΙΑΓΟΡΑΣ ΚΑΤΑ ΤΗ ΣΥΝΕΔΡΙΑΣΗ ΤΟΥ  
ΣΤΙΣ 17.02.2010 ΕΝΗΜΕΡΩΘΗΚΕ ΓΙΑ ΤΟ ΠΕΡΙΕΧΟΜΕΝΟ ΤΟΥ ΠΑΡΟΝΤΟΣ ΕΓΓΡΑΦΟΥ

**ΣΥΜΒΟΥΛΟΣ**



**Η ΗΜΕΡΟΜΗΝΙΑ ΤΟΥ ΕΓΓΡΑΦΟΥ ΕΙΝΑΙ Η 17.02.2010**

---

**ΠΙΝΑΚΑΣ ΠΕΡΙΕΧΟΜΕΝΩΝ**

---

<b>1.</b>	<b>ΠΕΡΙΛΗΠΤΙΚΟ ΣΗΜΕΙΩΜΑ.....</b>	<b>4</b>
1.1	ΣΥΝΟΠΤΙΚΑ ΣΤΟΙΧΕΙΑ ΣΥΓΧΩΝΕΥΣΗΣ .....	4
1.2	ΣΥΝΟΠΤΙΚΑ ΣΤΟΙΧΕΙΑ ΤΗΣ ΝΕΑΣ ΕΤΑΙΡΙΑΣ .....	6
1.2.1	ΓΕΝΙΚΕΣ ΠΛΗΡΟΦΟΡΙΕΣ .....	6
1.2.2	ΑΝΤΙΚΕΙΜΕΝΟ ΔΡΑΣΤΗΡΙΟΤΗΤΑΣ .....	6
1.2.3	ΔΙΟΙΚΗΤΙΚΟ ΣΥΜΒΟΥΛΙΟ .....	7
1.2.4	ΜΕΤΟΧΙΚΗ ΣΥΝΘΕΣΗ .....	8
1.2.5	ΧΡΗΜΑΤΟΟΙΚΟΝΟΜΙΚΕΣ ΠΛΗΡΟΦΟΡΙΕΣ.....	9
1.2.6	ΠΑΡΑΓΟΝΤΕΣ ΚΙΝΔΥΝΟΥ .....	11
<b>2.</b>	<b>ΠΑΡΑΓΟΝΤΕΣ ΚΙΝΔΥΝΟΥ .....</b>	<b>13</b>
2.1	ΚΙΝΔΥΝΟΙ ΠΟΥ ΣΧΕΤΙΖΟΝΤΑΙ ΜΕ ΤΗΝ ΕΠΙΧΕΙΡΗΜΑΤΙΚΗ ΔΡΑΣΤΗΡΙΟΤΗΤΑ ΤΗΣ ΝΕΑΣ ΕΤΑΙΡΙΑΣ .....	13
2.2	ΚΙΝΔΥΝΟΙ ΠΟΥ ΣΧΕΤΙΖΟΝΤΑΙ ΜΕ ΤΗ ΣΥΓΧΩΝΕΥΣΗ.....	16
2.3	ΚΙΝΔΥΝΟΙ ΠΟΥ ΣΧΕΤΙΖΟΝΤΑΙ ΜΕ ΤΙΣ ΜΕΤΟΧΕΣ.....	17
<b>3.</b>	<b>ΕΓΓΡΑΦΟ ΑΝΑΦΟΡΑΣ.....</b>	<b>19</b>
3.1	ΕΠΙΛΕΓΜΕΝΕΣ ΧΡΗΜΑΤΟΟΙΚΟΝΟΜΙΚΕΣ ΠΛΗΡΟΦΟΡΙΕΣ .....	19
3.1.1	ΕΠΙΛΕΓΜΕΝΕΣ ΧΡΗΜΑΤΟΟΙΚΟΝΟΜΙΚΕΣ ΠΛΗΡΟΦΟΡΙΕΣ ΧΡΗΣΕΩΝ 2007-2008 ΚΑΙ ΠΕΡΙΟΔΟΥ 01.01.-30.09.2009.....	19
3.1.2	ΕΠΙΛΕΓΜΕΝΕΣ ΆΤΥΠΕΣ PRO FORMA ΧΡΗΜΑΤΟΟΙΚΟΝΟΜΙΚΕΣ ΠΛΗΡΟΦΟΡΙΕΣ ΧΡΗΣΕΩΝ 2007-2008 ΚΑΙ ΠΕΡΙΟΔΟΥ 01.01.-30.09.2009 .....	22
3.2	ΠΛΗΡΟΦΟΡΙΕΣ ΓΙΑ ΤΗ ΣΥΝΤΑΞΗ ΤΟΥ ΕΓΓΡΑΦΟΥ ΚΑΙ ΤΟΥΣ ΕΛΕΓΚΤΕΣ ΤΩΝ ΣΥΓΧΩΝΕΥΟΜΕΝΩΝ ΕΤΑΙΡΙΩΝ	23
3.3	ΤΑΚΤΙΚΟΙ ΟΡΚΩΤΟΙ ΕΛΕΓΚΤΕΣ ΛΟΓΙΣΤΕΣ .....	24
3.3.1	ΤΑΚΤΙΚΟΙ ΟΡΚΩΤΟΙ ΕΛΕΓΚΤΕΣ ΛΟΓΙΣΤΕΣ ΤΗΣ ΞΥΛΕΜΠΟΡΙΑ .....	24
3.3.2	ΤΑΚΤΙΚΟΙ ΟΡΚΩΤΟΙ ΕΛΕΓΚΤΕΣ ΛΟΓΙΣΤΕΣ ΤΗΣ ΙΝΤΕΡΓΟΥΝΤ.....	27
3.4	ΠΟΡΙΣΜΑΤΑ ΝΟΜΙΚΟΥ ΕΛΕΓΧΟΥ.....	28
3.5	ΔΙΚΑΣΤΙΚΕΣ ΚΑΙ ΔΙΑΙΤΗΤΙΚΕΣ ΔΙΑΔΙΚΑΣΙΕΣ.....	30
3.6	ΈΚΤΑΚΤΟΣ ΈΛΕΓΧΟΣ ΟΙΚΟΝΟΜΙΚΩΝ ΚΑΤΑΣΤΑΣΕΩΝ ΤΗΣ ΑΠΟΡΡΟΦΩΜΕΝΗΣ ΠΟΥ ΔΙΕΝΕΡΓΗΘΗΚΕ ΑΠΟ ΟΡΚΩΤΟ ΕΛΕΓΚΤΗ ΛΟΓΙΣΤΗ ΓΙΑ ΤΙΣ ΧΡΗΣΕΙΣ 2007 – 2008 ΚΑΙ ΤΗΝ ΠΕΡΙΟΔΟ 01.01.-30.09.2009 ....	30
3.7	ΆΤΥΠΕΣ PRO FORMA ΧΡΗΜΑΤΟΟΙΚΟΝΟΜΙΚΕΣ ΠΛΗΡΟΦΟΡΙΕΣ.....	33
3.8	ΦΟΡΟΛΟΓΙΚΟΣ ΈΛΕΓΧΟΣ.....	33
3.8.1	ΦΟΡΟΛΟΓΙΚΟΣ ΈΛΕΓΧΟΣ ΤΗΣ ΞΥΛΕΜΠΟΡΙΑ.....	33
3.8.2	ΦΟΡΟΛΟΓΙΚΟΣ ΈΛΕΓΧΟΣ ΤΗΣ ΙΝΤΕΡΓΟΥΝΤ .....	33
3.9	ΠΛΗΡΟΦΟΡΙΕΣ ΑΠΟ ΤΡΙΤΟΥΣ ΚΑΙ ΓΝΩΜΟΔΟΤΗΣΕΙΣ ΕΜΠΕΙΡΟΓΝΩΜΟΝΩΝ .....	35
3.10	ΈΓΓΡΑΦΑ ΣΤΗ ΔΙΑΘΕΣΗ ΤΟΥ ΚΟΙΝΟΥ.....	35
3.11	ΠΛΗΡΟΦΟΡΙΕΣ ΜΕΣΩ ΠΑΡΑΠΟΜΠΗΣ .....	36
3.12	ΠΛΗΡΟΦΟΡΙΕΣ ΓΙΑ ΤΗ ΝΕΑ ΕΤΑΙΡΙΑ (ΜΕΤΑ ΤΗΝ ΟΛΟΚΛΗΡΩΣΗ ΤΗΣ ΣΥΓΧΩΝΕΥΣΗΣ) .....	37
3.12.1	ΓΕΝΙΚΕΣ ΠΛΗΡΟΦΟΡΙΕΣ .....	37
3.12.2	ΣΥΝΤΟΜΟ ΙΣΤΟΡΙΚΟ .....	38
3.12.3	ΑΝΤΙΚΕΙΜΕΝΟ ΔΡΑΣΤΗΡΙΟΤΗΤΑΣ .....	38
3.12.4	ΔΙΚΤΥΟ ΔΙΑΝΟΜΗΣ, ΠΕΛΑΤΕΣ & ΠΡΟΜΗΘΕΥΤΕΣ .....	41
3.12.5	ΟΡΓΑΝΩΤΙΚΗ ΔΙΑΡΘΡΩΣΗ.....	43
3.12.6	ΠΛΗΡΟΦΟΡΙΕΣ ΓΙΑ ΤΙΣ ΣΥΜΜΕΤΟΧΕΣ .....	44
3.12.7	ΣΗΜΑΝΤΙΚΕΣ ΣΥΜΒΑΣΕΙΣ .....	47
3.12.8	ΕΠΕΝΔΥΣΕΙΣ.....	50
3.12.9	ΠΕΡΙΟΥΣΙΑΚΑ ΣΤΟΙΧΕΙΑ.....	53
3.12.10	ΆΤΥΠΕΣ PRO FORMA ΧΡΗΜΑΤΟΟΙΚΟΝΟΜΙΚΕΣ ΠΛΗΡΟΦΟΡΙΕΣ .....	55
3.12.11	ΚΕΦΑΛΑΙΑΚΗ ΔΙΑΡΘΡΩΣΗ .....	62
3.12.12	ΚΕΦΑΛΑΙΟ ΚΙΝΗΣΗΣ.....	63
3.12.13	ΠΕΡΙΟΡΙΣΜΟΙ ΣΤΗ ΧΡΗΣΗ ΚΕΦΑΛΑΙΩΝ.....	63
3.12.14	ΣΗΜΑΝΤΙΚΕΣ ΑΛΛΑΓΕΣ ΣΤΗ ΧΡΗΜΑΤΟΟΙΚΟΝΟΜΙΚΗ Η ΕΜΠΟΡΙΚΗ ΘΕΣΗ ΤΗΣ ΝΕΑΣ ΕΤΑΙΡΙΑΣ.....	63
3.12.15	ΔΙΟΙΚΗΤΙΚΑ, ΔΙΑΧΕΙΡΙΣΤΙΚΑ ΚΑΙ ΕΠΟΠΤΙΚΑ ΌΡΓΑΝΑ ΚΑΙ ΑΝΩΤΕΡΑ ΔΙΟΙΚΗΤΙΚΑ ΣΤΕΛΕΧΗ .....	63
3.12.16	ΠΡΟΣΩΠΙΚΟ .....	71
3.12.17	ΚΑΤΑΣΤΑΤΙΚΟ .....	71
3.12.18	ΠΛΗΡΟΦΟΡΙΕΣ ΓΙΑ ΤΙΣ ΤΑΣΕΙΣ ΚΑΙ ΤΙΣ ΠΡΟΟΠΤΙΚΕΣ.....	74

3.13	ΠΛΗΡΟΦΟΡΙΕΣ ΓΙΑ ΤΗΝ ΑΠΟΡΡΟΦΩΣΑ ΕΤΑΙΡΙΑ .....	75
3.13.1	ΓΕΝΙΚΕΣ ΠΛΗΡΟΦΟΡΙΕΣ .....	75
3.13.2	ΧΡΗΜΑΤΟΟΙΚΟΝΟΜΙΚΕΣ ΠΛΗΡΟΦΟΡΙΕΣ ΕΝΟΠΟΙΗΜΕΝΩΝ ΟΙΚΟΝΟΜΙΚΩΝ ΚΑΤΑΣΤΑΣΕΩΝ 2007-2008....	76
3.13.3	ΧΡΗΜΑΤΟΟΙΚΟΝΟΜΙΚΕΣ ΠΛΗΡΟΦΟΡΙΕΣ ΕΝΟΠΟΙΗΜΕΝΩΝ ΟΙΚΟΝΟΜΙΚΩΝ ΚΑΤΑΣΤΑΣΕΩΝ ΠΕΡΙΟΔΟΥ 01.01.-30.09.2009 .....	87
3.13.4	ΣΥΝΑΛΛΑΓΕΣ ΜΕ ΣΥΝΔΕΟΜΕΝΑ ΜΕΡΗ .....	97
3.13.5	ΠΛΗΡΟΦΟΡΙΕΣ ΓΙΑ ΤΑ ΚΕΦΑΛΑΙΑ .....	98
3.13.6	ΜΕΡΙΣΜΑΤΙΚΗ ΠΟΛΙΤΙΚΗ .....	99
3.13.7	ΜΕΤΟΧΙΚΟ ΚΕΦΑΛΑΙΟ .....	100
3.13.8	ΜΕΤΟΧΟΙ .....	101
3.14	ΠΛΗΡΟΦΟΡΙΕΣ ΓΙΑ ΤΗΝ ΑΠΟΡΡΟΦΩΜΕΝΗ ΕΤΑΙΡΙΑ .....	103
3.14.1	ΓΕΝΙΚΕΣ ΠΛΗΡΟΦΟΡΙΕΣ .....	103
3.14.2	ΣΥΝΤΟΜΟ ΙΣΤΟΡΙΚΟ .....	104
3.14.3	ΧΡΗΜΑΤΟΟΙΚΟΝΟΜΙΚΕΣ ΠΛΗΡΟΦΟΡΙΕΣ ΕΝΟΠΟΙΗΜΕΝΩΝ ΟΙΚΟΝΟΜΙΚΩΝ ΚΑΤΑΣΤΑΣΕΩΝ ΑΠΟΡΡΟΦΩΜΕΝΗΣ 2007-2008 .....	104
3.14.4	ΣΥΝΑΛΛΑΓΕΣ ΜΕ ΣΥΝΔΕΟΜΕΝΑ ΜΕΡΗ .....	113
3.14.5	ΜΕΤΟΧΙΚΗ ΣΥΝΘΕΣΗ .....	114
3.14.6	ΔΙΟΙΚΗΤΙΚΟ ΣΥΜΒΟΥΛΙΟ .....	114
<b>4.</b>	<b>ΣΗΜΕΙΩΜΑ ΜΕΤΟΧΙΚΟΥ ΤΙΤΛΟΥ .....</b>	<b>115</b>
4.1	ΠΕΡΙΓΡΑΦΗ ΤΗΣ ΣΥΓΧΩΝΕΥΣΗΣ .....	115
4.2	ΌΡΟΙ ΤΗΣ ΣΥΓΧΩΝΕΥΣΗΣ .....	116
4.2.1	ΜΕΤΟΧΙΚΗ ΣΥΝΘΕΣΗ ΤΗΣ ΝΕΑΣ ΕΤΑΙΡΙΑΣ .....	118
4.3	ΙΣΟΛΟΓΙΣΜΟΣ ΜΕΤΑΣΧΗΜΑΤΙΣΜΟΥ – ΕΚΤΙΜΗΣΗ ΛΟΓΙΣΤΙΚΗΣ ΑΞΙΑΣ .....	119
4.4	ΚΑΘΟΡΙΣΜΟΣ ΤΗΣ ΣΧΕΣΗΣ ΑΝΤΑΛΛΑΓΗΣ ΤΩΝ ΜΕΤΟΧΩΝ.....	119
4.4.1	ΜΕΘΟΔΟΙ ΑΠΟΤΙΜΗΣΗΣ .....	120
4.4.2	ΑΠΟΤΕΛΕΣΜΑΤΑ ΑΠΟΤΙΜΗΣΗΣ ΚΑΙ ΕΥΡΟΣ ΣΧΕΣΕΩΝ ΑΞΙΩΝ .....	120
4.4.3	ΣΧΕΣΗ ΑΝΤΑΛΛΑΓΗΣ ΤΩΝ ΜΕΤΟΧΩΝ.....	121
4.5	ΛΟΓΟΙ ΤΗΣ ΣΥΓΧΩΝΕΥΣΗΣ .....	121
4.5.1	ΟΙΚΟΝΟΜΙΚΗ ΆΠΟΨΗ ΤΗΣ ΣΥΓΧΩΝΕΥΣΗΣ .....	121
4.5.2	ΝΟΜΙΚΗ ΆΠΟΨΗ ΤΗΣ ΣΥΓΧΩΝΕΥΣΗΣ.....	122
4.6	ΔΙΑΔΙΚΑΣΙΑ ΔΙΑΘΕΣΗΣ ΤΩΝ ΝΕΩΝ ΜΕΤΟΧΩΝ .....	122
4.7	ΑΝΑΜΕΝΟΜΕΝΟ ΧΡΟΝΟΔΙΑΓΡΑΜΜΑ .....	123
4.8	ΠΛΗΡΟΦΟΡΙΕΣ ΓΙΑ ΤΙΣ ΜΕΤΟΧΕΣ ΤΗΣ ΕΤΑΙΡΙΑΣ .....	123
4.9	ΔΙΚΑΙΩΜΑΤΑ ΜΕΤΟΧΩΝ .....	124
4.9.1	ΓΕΝΙΚΑ .....	124
4.9.2	ΦΟΡΟΛΟΓΙΑ ΜΕΡΙΣΜΑΤΩΝ.....	127
4.10	ΔΑΠΑΝΕΣ ΈΚΔΟΣΗΣ.....	127
<b>5.</b>	<b>ΠΑΡΑΡΤΗΜΑ.....</b>	<b>128</b>
5.1	ΆΤΥΠΕΣ PRO FORMA ΧΡΗΜΑΤΟΟΙΚΟΝΟΜΙΚΕΣ ΠΛΗΡΟΦΟΡΙΕΣ.....	128
5.1.1	ΒΑΣΕΙΣ ΕΤΟΙΜΑΣΙΑΣ ΤΩΝ ΆΤΥΠΩΝ PRO FORMA ΧΡΗΜΑΤΟΟΙΚΟΝΟΜΙΚΩΝ ΠΛΗΡΟΦΟΡΙΩΝ .....	128
5.1.2	ΑΝΑΜΟΡΦΩΣΕΙΣ ΕΠΙ ΤΩΝ ΧΡΗΜΑΤΟΟΙΚΟΝΟΜΙΚΩΝ ΠΛΗΡΟΦΟΡΙΩΝ ΤΗΣ ΞΥΛΕΜΠΟΡΙΑ .....	131
5.1.3	ΆΤΥΠΕΣ PRO FORMA ΧΡΗΜΑΤΟΟΙΚΟΝΟΜΙΚΕΣ ΠΛΗΡΟΦΟΡΙΕΣ ΧΡΗΣΕΩΝ 2007-2008 ΚΑΙ ΠΕΡΙΟΔΟΥ 01.01.-30.09.2009 .....	134
5.1.4	Έκθεση του ανεξάρτητου ορκωτού ελεγκτή λογιστή επί των Άτυπων Pro Forma Χρηματοοικονομικών Πληροφοριών των χρήσεων 2007-2008 και της περιόδου 01.01.- 30.09.2009.....	147

## **1. ΠΕΡΙΛΗΠΤΙΚΟ ΣΗΜΕΙΩΜΑ**

Το παρόν Έγγραφο του άρθρου 4 του Ν. 3401/2005 (εφεξής το «Έγγραφο») αφορά την εισαγωγή προς διαπραγμάτευση των νέων κοινών ονομαστικών μετοχών της ανώνυμης εταιρίας με την επωνυμία «ΙΝΤΕΡΓΟΥΝΤ - ΞΥΛΕΜΠΟΡΙΑ Α.Τ.Ε.Ν.Ε. Ανώνυμος Τεχνική Εμποροβιομηχανική Ναυτιλιακή Εταιρεία» (εφεξής η «Νέα Εταιρία») στην κατηγορία «Μεσαίας και Μικρής Κεφαλαιοποίησης» της Αγοράς Αξιών του Χρηματιστηρίου Αθηνών, λόγω της αύξησης του μετοχικού κεφαλαίου της ΞΥΛΕΜΠΟΡΙΑ Α.Τ.Ε.Ν.Ε. Ανώνυμος Τεχνική Εμποροβιομηχανική Ναυτιλιακή Εταιρεία» (εφεξής η «ΞΥΛΕΜΠΟΡΙΑ» ή η «Εταιρία» ή η «Εκδότρια» ή η «Απορροφώσα» και μαζί με τις θυγατρικές της ο «Όμιλος») λόγω της συγχώνευσης (εφεξής η «Συγχώνευση») με απορρόφηση της εταιρίας «ΙΝΤΕΡΓΟΥΝΤ Ανώνυμος Εταιρεία-Εισαγωγή και Εμπορία Ξυλείας» (εφεξής η «ΙΝΤΕΡΓΟΥΝΤ» ή η «Απορροφώμενη») και από κοινού με την Απορροφώσα αποκαλούμενες «Συγχωνευόμενες Εταιρίες»).

Το παρόν Έγγραφο έχει συνταχθεί σύμφωνα με την ισχύουσα ελληνική νομοθεσία και το Διοικητικό Συμβούλιο της Επιτροπής Κεφαλαιαγοράς έχει ενημερωθεί για το περιεχόμενο αυτού, μόνο όσον αφορά στην κάλυψη των αναγκών πληροφόρησης του επενδυτικού κοινού, όπως αυτές καθορίζονται από το Ν. 3401/2005 και τις διατάξεις του Κανονισμού (ΕΚ) 809/2004 της Επιτροπής των Ευρωπαϊκών Κοινοτήτων.

Το παρόν Περιληπτικό Σημείωμα αποτελεί εισαγωγή του παρόντος Εγγράφου. Κάθε επενδυτής θα πρέπει να βασίσει οποιαδήποτε επενδυτική απόφασή του σε σχέση με τη Συγχώνευση, εξετάζοντας το Έγγραφο στο σύνολό του.

Σε περίπτωση που αξίωση σχετική με τις πληροφορίες που περιέχονται στο Έγγραφο εγείρεται ενώπιον αλλοδαπού δικαστηρίου, ο ενάγων επενδυτής ενδέχεται να υποχρεωθεί να φέρει τα έξοδα μεταφράσεως μέρους ή του συνόλου του Εγγράφου, πριν την ολοκλήρωση της Συγχώνευσης.

Το Περιληπτικό Σημείωμα περιλαμβάνει συνοπτικά στοιχεία της Συγχώνευσης, συνοπτικές πληροφορίες για τη Νέα Εταιρία, πληροφορίες για τις τάσεις και τις προοπτικές, καθώς συνοπτικά στοιχεία για τους παράγοντες κινδύνου.

### **1.1 Συνοπτικά Στοιχεία Συγχώνευσης**

Η παρούσα Συγχώνευση πραγματοποιείται σύμφωνα με τις αποφάσεις της Β' Επαναληπτικής Έκτακτης Γενικής Συνέλευσης των μετόχων της ΞΥΛΕΜΠΟΡΙΑ της 09.11.2009 και της Έκτακτης Γενικής Συνέλευσης των μετόχων της ΙΝΤΕΡΓΟΥΝΤ της 26.10.2009.

Η Απορροφώμενη κατέχει 29,1334% των κοινών μετοχών της Απορροφώσας.

Η Συγχώνευση συντελείται σύμφωνα με τα άρθρα 68 παρ. 2 και 77 του Κ.Ν. 2190/1920 όπως ισχύει, σε συνδυασμό με τις διατάξεις των άρθρων 1-5 του Ν. 2166/1993 με την ενοποίηση των στοιχείων ενεργητικού και παθητικού των Συγχωνευόμενων Εταιριών, όπως αυτά εμφανίζονται στον Ισολογισμό Μετασηματισμού της Απορροφώμενης της 31<sup>ης</sup> Δεκεμβρίου 2008.

Με την ολοκλήρωση της διαδικασίας της Συγχώνευσης, η Απορροφώμενη λύεται, δίχως να εκκαθαρίζεται και οι μετοχές της ακυρώνονται, το δε σύνολο της περιουσίας της (ενεργητικό και παθητικό) μεταβιβάζεται στην Απορροφώσα, η οποία εφεξής υποκαθίσταται λόγω οιονεί καθολικής διαδοχής σε όλα τα δικαιώματα, απαιτήσεις και υποχρεώσεις της Απορροφώμενης.

Για τις ανάγκες του παρόντος Εγγράφου η εταιρία που θα προκύψει με την ολοκλήρωση της Συγχώνευσης, περιγράφεται ως «Νέα Εταιρία».

Σύμφωνα με το Σχέδιο Σύμβασης Συγχώνευσης, όπως εγκρίθηκε από την Β' Επαναληπτική Έκτακτη Γενική Συνέλευση των μετόχων της ΞΥΛΕΜΠΟΡΙΑ της 09.11.2009, το μετοχικό κεφάλαιο της Απορροφώσας ποσού € 5.131.803,60, το οποίο διαιρείται σε 9.096.354 κοινές μετοχές ονομαστικής αξίας € 0,44 η κάθε μία και σε 2.566.836 προνομιούχες μετοχές ονομαστικής αξίας € 0,44 η κάθε μία κατά την ολοκλήρωση της συγχώνευσης, ταυτόχρονα και εκ παραλλήλου:

(α) θα αυξηθεί κατά το ποσό των € 12.201.200 που αντιστοιχεί στο ποσό του εισφερόμενου μετοχικού κεφαλαίου της Απορροφώμενης και

(β) θα μειωθεί σύμφωνα με το άρθρο 16 παρ. 3 και 75 παρ. 4 του Κ.Ν. 2190/1920 συνεπεία απόσβεσης λόγω σύγχυσης της αξίωσης λήψης μετοχών κατά € 1.166.032,56 που αντιστοιχεί στην ονομαστική αξία των ακυρούμενων κοινών μετοχών της Απορροφώσας που η Απορροφώμενη κατέχει.

Επομένως το μετοχικό κεφάλαιο της Απορροφώσας μετά την ολοκλήρωση της Συγχώνευσης ανέρχεται πλέον στο ποσό των € 16.166.971,04 και διαιρείται σε 34.176.280 κοινές μετοχές ονομαστικής αξίας € 0,44 και σε 2.566.836 προνομιούχες μετοχές ονομαστικής αξίας € 0,44 εκάστης.

Στον ακόλουθο πίνακα παρουσιάζεται το μετοχικό κεφάλαιο της Απορροφώσας και οι μεταβολές του μετοχικού κεφαλαίου καθώς και το μετοχικό κεφάλαιο της Νέας Εταιρίας, μετά την ολοκλήρωση της Συγχώνευσης:

<b>ΜΕΤΟΧΙΚΟ ΚΕΦΑΛΑΙΟ ΞΥΛΕΜΠΟΡΙΑ ΠΡΙΝ ΑΠΟ ΤΗ ΣΥΓΧΩΝΕΥΣΗ</b>	<b>€ 5.131.803,60</b>
<i>αντιστοιχεί σε κοινές μετοχές</i>	<i>€ 4.002.395,76</i>
<i>αντιστοιχεί σε προνομιούχες μετοχές</i>	<i>€ 1.129.407,84</i>
<b>Αύξηση Κεφαλαίου κατά το εισφερόμενο μετοχικό κεφάλαιο της ΙΝΤΕΡΓΟΥΝΤ</b>	<b>€ 12.201.200,00</b>
Διαγραφή Συμμετοχής ΙΝΤΕΡΓΟΥΝΤ στο κοινό μετοχικό κεφάλαιο της ΞΥΛΕΜΠΟΡΙΑ	(€ 1.166.032,56)
<b>ΜΕΤΟΧΙΚΟ ΚΕΦΑΛΑΙΟ ΞΥΛΕΜΠΟΡΙΑ ΜΕΤΑ ΤΗ ΣΥΓΧΩΝΕΥΣΗ</b>	<b>€ 16.166.971,04</b>
<i>αντιστοιχεί σε κοινές μετοχές</i>	<i>€ 15.037.563,20</i>
<i>αντιστοιχεί σε προνομιούχες μετοχές</i>	<i>€ 1.129.407,84</i>

<b>ΣΧΕΣΗ ΑΝΤΑΛΛΑΓΗΣ</b>	
Για τους κατόχους κοινών μετοχών της ΞΥΛΕΜΠΟΡΙΑ	1 παλαιά κοινή μετοχή της Απορροφώσας με 1,1479082510 κοινές μετοχές της Νέας Εταιρίας
Για τους κατόχους προνομιούχων μετοχών ΞΥΛΕΜΠΟΡΙΑ	Ο αριθμός των προνομιούχων μετοχών παραμένει σταθερός
Για τους μετόχους της ΙΝΤΕΡΓΟΥΝΤ	1 παλαιά μετοχή Απορροφώμενης με 2,1945826640 κοινές μετοχές της Νέας Εταιρίας

Οι όροι της Συγχώνευσης περιλαμβάνονται αναλυτικά στο από 16.07.2009 Σχέδιο Σύμβασης Συγχώνευσης, περίληψη του οποίου παρατίθεται στην ιστοσελίδα της Απορροφώσας, στην ηλεκτρονική διεύθυνση [www.xylemboria.gr](http://www.xylemboria.gr).

Το Σχέδιο Σύμβασης Συγχώνευσης περιελήφθη στη Σύμβαση Συγχώνευσης που υπεγράφη την 30.11.2009 μεταξύ των Συγχωνευόμενων Εταιριών και η οποία έλαβε τον τύπο του Συμβολαιογραφικού Εγγράφου με την υπ' αριθμ. 14747/30.11.2009 πράξη της Συμβολαιογράφου Αθηνών κα Βασιλικής Καλογερόπουλου.

Η έγκριση της Συγχώνευσης, δυνάμει της υπ' αριθμ. πρωτ. Κ2-12420/28.12.2009 απόφασης του Υπουργείου Ανάπτυξης, η οποία στις 31.12.2009 καταχωρήθηκε στο οικείο Μητρώο Ανώνυμων Εταιριών καθώς και στο Μητρώο Ανωνύμων Εταιριών της Νομαρχίας Δυτ. Αττικής.

### **Αποτίμηση Ανεξάρτητου Εμπειρογνώμονα - Γνωμοδότηση επί της Σχέσης Ανταλλαγής Μετοχών**

Σύμφωνα με την ισχύουσα χρηματιστηριακή νομοθεσία (άρθρο 4.1.4.1.3. του Κανονισμού του Χ.Α.), το Διοικητικό Συμβούλιο της Απορροφώσας ανέθεσε στο πιστωτικό ίδρυμα «ΤΡΑΠΕΖΑ ΚΥΠΡΟΥ ΔΗΜΟΣΙΑ ΕΤΑΙΡΕΙΑ ΛΙΜΙΤΕΔ» («Αποτιμητής») να διενεργήσει την αποτίμηση των δύο εταιριών και να

εκφέρει γνώμη για το εάν η σχέση ανταλλαγής των μετοχών τους είναι εύλογη και λογική και εάν οι μέθοδοι που υιοθετήθηκαν είναι κατάλληλες για τη συγκεκριμένη περίπτωση.

Στην εν λόγω έκθεση συμπεραίνεται ότι οι σχέσεις αξιών και το εύλογο και λογικό εύρος της σχέσης ανταλλαγής των κοινών μετοχών της Απορροφώσας για κάθε 1 μετοχή της Απορροφώμενης κυμαίνεται μεταξύ:

<b>Σχέση Αξιών Εταιρειών</b>		
Εταιρεία	Κατώτερη	Ανώτερη
Ξυλεμπορία	1.0000	1.0000
Interwood	1.3310	2.2273

<b>Σχέση Ανταλλαγής Μετοχών</b>		
Μετοχή	Κατώτερη	Ανώτερη
Ξυλεμπορία (κ) ->Παλαιά	1.0000	1.0000
<b>Ξυλεμπορία (κ) &lt;-Νέα</b>	<b>1.5556</b>	<b>1.0541</b>
Ξυλεμπορία (π) ->Παλαιά	1.0000	1.0000
<b>Ξυλεμπορία (π) &lt;-Νέα</b>	<b>1.0000</b>	<b>1.0000</b>
Interwood	1.0000	1.0000
<b>Ξυλεμπορία (κ) &lt;-Νέα</b>	<b>1.9792</b>	<b>2.2442</b>

\* (κ) : κοινή μετοχή, (π) : προνομιούχα μετοχή

Τέλος, στην έκθεση του ο Αποτιμητής σημειώνει ότι «*Η προτεινόμενη από τα Δ.Σ. των δύο Εταιρειών σχέση ανταλλαγής μετοχών, εμπίπτει εντός του ανωτέρω εύρους που προέκυψε από την αποτίμηση των Εταιρειών και επομένως η προτεινόμενη σχέση ανταλλαγής κρίνεται εύλογη και λογική*».

## **1.2 Συνοπτικά Στοιχεία της Νέας Εταιρίας**

### **1.2.1 Γενικές Πληροφορίες**

Η εταιρία με την επωνυμία «ΞΥΛΕΜΠΟΡΙΑ Α.Ε.» ιδρύθηκε το 1957 (Φ.Ε.Κ. 140/18.04.1957). Το 1974 μετονομάστηκε σε «ΞΥΛΕΜΠΟΡΙΑ Α.Τ.Ε.Ν.Ε. Ανώνυμος Τεχνική Εμποροβιομηχανική Ναυτιλιακή Εταιρεία» με διακριτικό τίτλο «ΞΥΛΕΜΠΟΡΙΑ Α.Τ.Ε.Ν.Ε.» (Φ.Ε.Κ. 1716/12.08.1974). Με την από 09.11.2009 απόφαση της Γενικής Συνέλευσης η εν λόγω εταιρία μετονομάστηκε σε «INTERΓΟΥΝΤ - ΞΥΛΕΜΠΟΡΙΑ Α.Τ.Ε.Ν.Ε. Ανώνυμος Τεχνική Εμποροβιομηχανική Ναυτιλιακή Εταιρεία» με διακριτικό τίτλο «INTERΓΟΥΝΤ - ΞΥΛΕΜΠΟΡΙΑ Α.Τ.Ε.Ν.Ε.».

Η ΞΥΛΕΜΠΟΡΙΑ έχει καταχωρηθεί στο Μητρώο Ανωτύμων Εταιριών του Υπουργείου Ανάπτυξης με αριθμό 13709/06/Β/86/148. Η λειτουργία της διέπεται από τις διατάξεις του Κ.Ν. 2190/1920, όπως εκάστοτε ισχύει.

Η διάρκεια ορίστηκε σε πενήντα (50) έτη από τη σύστασή της και παρατάθηκε με την από 15.11.2004 Β' Επαναληπτική Έκτακτη Καταστατική Γενική Συνέλευση για επιπλέον πενήντα (50) έτη ήτοι μέχρι το 18.04.2057 (Φ.Ε.Κ. 325/19.01.2005).

Η καταστατική έδρα της Νέας Εταιρίας βρίσκεται στο Δήμο Ελευσίνας, θέση Κοκκινόπυργος - Καλιμπάκι, Τ.Κ. 192 00, τηλ.: 210 55 65 555.

Οι μετοχές της Νέας Εταιρίας είναι εισηγμένες στο σύνολό τους στο Χρηματιστήριο Αθηνών και διαπραγματεύονται στην κατηγορία «Μεσαίας και Μικρής Κεφαλαιοποίησης» του Χ.Α.

### **1.2.2 Αντικείμενο Δραστηριότητας**

Η Νέα Εταιρία εισάγει και προωθεί ξυλεία και βιομηχανοποιημένα προϊόντα ξύλου. Εισάγει πριστή ξυλεία παντός τύπου και προϊόντα τεχνητής ξυλείας από οίκους του εξωτερικού είτε άμεσα είτε μέσω των αντιπροσώπων τους στην Ελλάδα και τα μεταπωλεί μέσω του δικτύου της σε εμπόρους ξυλείας

και μεγάλους κατασκευαστές σε όλη την Ελλάδα. Παράγει παρκέτο από διάφορα είδη σκληρής ξυλείας, καθώς και επενδύσεις τοίχου – οροφής και παρκέτα από μαλακή ξυλεία (ραμποτέ). Διαθέτει επίσης εγκαταστάσεις όπου γίνεται περαιτέρω επεξεργασία της ξυλείας, όπως τεμαχισμός και πλάνισμα σε διάφορες διαστάσεις ανάλογα με τις ανάγκες των πελατών της.

Ο βασικός στρατηγικός προσανατολισμός της Νέας Εταιρίας είναι να προσφέρει στον ξυλέμπορο και τον τελικό καταναλωτή την πλειονότητα των προϊόντων ξύλου, ώστε να καλύπτει κάθε τους ανάγκη με αξιοπιστία και υψηλή ποιότητα υπηρεσιών.

### 1.2.3 Διοικητικό Συμβούλιο

Σύμφωνα με το άρθρο 10 του Καταστατικού της, η διοίκηση της Νέας Εταιρίας ασκείται από το Διοικητικό Συμβούλιο (Δ.Σ.), το οποίο αποτελείται από τρία (3) έως έντεκα (11) μέλη, η θητεία των οποίων είναι τριετής.

Το Δ.Σ. της Νέας Εταιρίας είναι εννεαμελές, και εξελέγη με απόφαση της από 25.06.2009 Τακτικής Γενικής Συνέλευσης των μετόχων της και έχει την ακόλουθη σύνθεση:

<b>Όνοματεπώνυμο</b>	<b>Θέση στο Δ.Σ.</b>
Γεώργιος Γεράρδης	Πρόεδρος & Διευθύνων Σύμβουλος - Εκτελεστικό Μέλος
Δημήτριος Μαδούρος	Διευθύνων Σύμβουλος - Εκτελεστικό Μέλος
Σοφία Γεράρδη	Μη Εκτελεστικό Μέλος
Ευτύχιος Παπαδάκης	Υπεύθυνος Οικονομικών Υπηρεσιών - Εκτελεστικό Μέλος
Νικόλαος Θεοδωρίδης	Μη Εκτελεστικό Μέλος
Νικόλαος Γεράρδης	Μη Εκτελεστικό Μέλος
Γεώργιος Θεοδωρίδης	Μη Εκτελεστικό Μέλος
Δημήτριος Εφραίμογλου	Ανεξάρτητο Μη Εκτελεστικό Μέλος
Νικόλαος Σταμπουλής	Ανεξάρτητο Μη Εκτελεστικό Μέλος

Το ανωτέρω Δ.Σ. συγκροτήθηκε σε σώμα στις 25.06.2009, η θητεία του είναι τριετής και λήγει στις 25.06.2012.

#### 1.2.4 Μετοχική Σύνθεση

Στον παρακάτω πίνακα παρουσιάζεται η ενδεικτική μετοχική σύνθεση της Νέας Εταιρίας όπως θα διαμορφωθεί μετά την ολοκλήρωση της παρούσας Συγχώνευσης με βάση τη σχέση ανταλλαγής μετοχών που έχει προσδιοριστεί από το 16.07.2009 Σχέδιο Σύμβασης Συγχώνευσης το οποίο εγκρίθηκε με την Β' Επαναληπτική Έκτακτη Γενική Συνέλευση των μετόχων της ΞΥΛΕΜΠΟΡΙΑ της 09.11.2009 και την Έκτακτη Γενική Συνέλευση των μετόχων της ΙΝΤΕΡΓΟΥΝΤ της 26.10.2009. Τα στοιχεία ελήφθησαν βάσει των παριστάμενων – εκπροσωπούμενων μετόχων των Συγχωνευόμενων Εταιριών κατά τις Έκτακτες Γενικές Συνελεύσεις που ενέκριναν τη Συγχώνευση.

Με βάση τα στοιχεία μετοχολογίου της Γενικής Συνέλευσης της 09.11.2009, οι κάτοχοι κοινών μετοχών και δικαιωμάτων ψήφου σύμφωνα με το Ν. 3556/2007 είναι οι ακόλουθοι:

Μέτοχος	Πριν από τη Συγχώνευση		Μετά τη Συγχώνευση	
	# μετοχών / δικ. ψήφου	Ποσοστό	# μετοχών / δικ. ψήφου	Ποσοστό
INTERWOOD	2.650.074	29,13%	0	0,00%
Ι. Καπράλος <sup>(1)</sup>	303.220	3,33%	348.069	1,02%
Δ. Μαδούρος	330.340	3,63%	379.200	1,11%
Π. Ψαλτήρας	41.124	0,45%	47.207	0,14%
Λοιποί Μέτοχοι ΞΥΛΕΜΠΟΡΙΑ <sup>(1)</sup>	5.771.596	63,45%	6.625.262	19,39%
Αλέξανδρος Παππάς <sup>(2)</sup>	0	0,00%	9.085.454	26,58%
Σοφία Γεράρδη <sup>(2)</sup>	0	0,00%	8.333.229	24,38%
Νικόλαος Θεοδωρίδης <sup>(2)</sup>	0	0,00%	4.626.448	13,54%
Γεώργιος Ν. Γεράρδης <sup>(2)</sup>	0	0,00%	1.907.413	5,58%
Γεώργιος Θεοδωρίδης <sup>(2)</sup>	0	0,00%	1.173.279	3,43%
Μάρκος Φραγκίστας <sup>(2)</sup>	0	0,00%	1.395.059	4,08%
Ευτύχης Παπαδάκης <sup>(2)</sup>	0	0,00%	255.660	0,75%
<b>Σύνολο</b>	<b>9.096.354</b>	<b>100,00%</b>	<b>34.176.280</b>	<b>100,00%</b>

(1) Ο αριθμός των μετοχών και των αντίστοιχων δικαιωμάτων ψήφου του κ. Καπράλου και των λοιπών μετόχων της ΞΥΛΕΜΠΟΡΙΑ έχουν προσαρμοστεί με βάση την από 17.11.2009 ανακοίνωση της ΞΥΛΕΜΠΟΡΙΑ προς το Χ.Α.

(2) Οι μέτοχοι της ΙΝΤΕΡΓΟΥΝΤ (που μετά την ολοκλήρωση της Συγχώνευσης θα είναι μέτοχοι της Νέας Εταιρίας) έχουν υπογράψει την από 24.12.2009 συμφωνία μετόχων. Ως αποτέλεσμα της συγχώνευσης και της συμφωνίας μετόχων, τα εν λόγω πρόσωπα κατέχουν συνολικά 26.776.542 μετοχές και δικαιώματα ψήφου, ήτοι ποσοστό 78,35% περίπου επί των συνολικών μετοχών και δικαιωμάτων ψήφου της Νέας Εταιρίας. Αναλυτικές πληροφορίες για την εν λόγω συμφωνία παρατίθενται στην ενότητα 4.2.1 «Μετοχική Σύνθεση της Νέας Εταιρίας» του παρόντος Εγγράφου.

Οι κάτοχοι των προνομιούχων άνευ ψήφου μετοχών της ΞΥΛΕΜΠΟΡΙΑ θα συνεχίσουν και μετά την ολοκλήρωση της Συγχώνευσης να κατέχουν τον ίδιο αριθμό προνομιούχων μετοχών της Νέας Εταιρίας. Με την ολοκλήρωση της Συγχώνευσης, η Απορροφώσα θα προβεί στις δέουσες ενέργειες προκειμένου κατ' εφαρμογή της ανωτέρω σχέσης ανταλλαγής να πιστωθούν, μέσω της Ελληνικά Χρηματιστήρια Α.Ε., στους λογαριασμούς του Σ.Α.Τ. των κατόχων κοινών μετοχών της Απορροφώσας και των μετόχων της Απορροφώμενης, οι νέες κοινές μετοχές (άυλοι τίτλοι) που δικαιούνται λόγω της Συγχώνευσης. Σχετική ανακοίνωση για το χρόνο που θα πιστωθούν οι νέες μετοχές στους λογαριασμούς Σ.Α.Τ. των δικαιούχων θα δημοσιευτεί εγκαίρως στον Τύπο.



### 1.2.5 Χρηματοοικονομικές Πληροφορίες

Οι ακόλουθες χρηματοοικονομικές πληροφορίες προέρχονται από τις ενοποιημένες οικονομικές καταστάσεις της ΞΥΛΕΜΠΟΡΙΑ για τις χρήσεις 2007-2008 και την ενδιάμεση περίοδο 01.01-30.09.2009, οι οποίες συντάχθηκαν βάσει των Διεθνών Λογιστικών Προτύπων / Διεθνών Προτύπων Χρηματοοικονομικής Πληροφόρησης (Δ.Λ.Π. / Δ.Π.Χ.Π.) και έχουν ελεγχθεί από την Ορκωτή Ελέγκτρια Λογίστρια κα Ιωάννα Φλώρου (Α.Μ. Σ.Ο.Ε.Λ. 15061) της ελεγκτικής εταιρίας «ΣΟΛ Α.Ε. Ορκωτοί Ελεγκτές Λογιστές». Οι δημοσιευμένες εταιρικές και ενοποιημένες οικονομικές καταστάσεις των χρήσεων 2007 και 2008 εγκρίθηκαν από τις Τακτικές Γενικές Συνελεύσεις των μετόχων της ΞΥΛΕΜΠΟΡΙΑ της 20.06.2008 και της 25.06.2009 αντίστοιχα, ενώ οι ενδιάμεσες οικονομικές καταστάσεις της περιόδου 01.01-30.09.2009 εγκρίθηκαν από τη συνεδρίαση του Δ.Σ. της 20.11.2009.

Σημειώνεται ότι τα οικονομικά μεγέθη του Ομίλου για τη χρήση 2008 δεν είναι συγκρίσιμα με τα μεγέθη της χρήσης 2007, καθώς η συγγενής εταιρία ΒΑΣΙΛΟΠΟΥΛΟΙ Α.Ε. ΒΙΟΤΕΧΝΙΑ ΕΠΕΞΕΡΓΑΣΙΑΣ ΞΥΛΟΥ (εφεξής «ΒΑΣΙΛΟΠΟΥΛΟΙ»), ενοποιείται με τη μέθοδο της καθαρής θέσης και όχι με ολική ενοποίηση, όπως στη χρήση 2007.

<b>Συνοπτική Κατάσταση Αποτελεσμάτων Χρήσεως Ομίλου</b>		
<i>(ποσά σε € '000)</i>	<b>01.01.-31.12.2007</b>	<b>01.01.-31.12.2008</b>
Κύκλος Εργασιών	31.673,62	23.915,61
Μικτό Κέρδος	5.518,10	4.233,94
Κέρδη προ Φόρων, Χρηματοδοτικών & Επενδυτικών Αποτελεσμάτων (EBIT)	2.178,56	(54,26)
Κέρδη προ Φόρων, Χρηματοδοτικών & Επενδυτικών Αποτελεσμάτων και Αποσβέσεων (EBITDA)	2.834,14	558,69
<b>Κέρδη/ (Ζημίες) προ Φόρων</b>	<b>671,33</b>	<b>(1.826,56)</b>
<b>Κέρδη/ (Ζημίες) μετά από Φόρους</b>	<b>609,63</b>	<b>(1.043,56)</b>

*Πηγή: Ενοποιημένες Οικονομικές Καταστάσεις των χρήσεων 2007-2008 που συντάχθηκαν από την Εταιρία βάσει των Δ.Π.Χ.Π., οι οποίες έχουν ελεγχθεί από την ελεγκτική εταιρία «ΣΟΛ Α.Ε. Ορκωτοί Ελεγκτές Λογιστές».*

*Σημείωση: Τυχόν αποκλίσεις στα σύνολα από το άθροισμα των επιμέρους μεγεθών οφείλονται σε στρογγυλοποιήσεις.*

<b>Συνοπτικά Στοιχεία Ισολογισμού Ομίλου</b>		
<i>(ποσά σε € '000)</i>	<b>31.12.2007</b>	<b>31.12.2008</b>
Σύνολο Μη Κυκλοφορούντων Περιουσιακών Στοιχείων	16.543,36	13.564,87
Σύνολο Κυκλοφορούντων Περιουσιακών Στοιχείων	29.817,22	20.285,91
<b>Σύνολο Ενεργητικού</b>	<b>46.360,58</b>	<b>33.850,78</b>
Σύνολο Ιδίων Κεφαλαίων	16.119,28	13.018,95
Σύνολο Υποχρεώσεων	30.241,31	20.831,82
<b>Σύνολο Παθητικού</b>	<b>46.360,58</b>	<b>33.850,78</b>

*Πηγή: Ενοποιημένες Οικονομικές Καταστάσεις των χρήσεων 2007-2008 που συντάχθηκαν από την Εταιρία βάσει των Δ.Π.Χ.Π., οι οποίες έχουν ελεγχθεί από την ελεγκτική εταιρία «ΣΟΛ Α.Ε. Ορκωτοί Ελεγκτές Λογιστές».*

*Σημείωση: Τυχόν αποκλίσεις στα σύνολα από το άθροισμα των επιμέρους μεγεθών οφείλονται σε στρογγυλοποιήσεις.*

Οι συνοπτικές οικονομικές καταστάσεις του Ομίλου για την περίοδο 01.01.-30.09.2009 παρουσιάζονται στους ακόλουθους πίνακες:

<b>Συνοπτική Κατάσταση Αποτελεσμάτων</b>		
<i>(ποσά σε € '000)</i>	<b>01.01.-30.09.2008</b>	<b>01.01.-30.09.2009</b>
Κύκλος Εργασιών	19.921,91	11.297,25
Μικτό Κέρδος	3.292,75	2.327,92
Κέρδη προ Φόρων, Χρηματοδοτικών & Επενδυτικών Αποτελεσμάτων (EBIT)	518,50	20,48
Κέρδη προ Φόρων, Χρηματοδοτικών & Επενδυτικών Αποτελεσμάτων και Αποσβέσεων (EBITDA)	969,94	301,88
<b>Ζημίες προ Φόρων</b>	<b>(666,96)</b>	<b>(478,92)</b>
<b>Ζημίες μετά από Φόρους</b>	<b>(556,04)</b>	<b>(484,92)</b>

Πηγή: Ενοποιημένες Οικονομικές Καταστάσεις της περιόδου 01.01.-30.09.2009 που συντάχθηκαν από την Εταιρία βάσει των Δ.Π.Χ.Π., οι οποίες έχουν ελεγχθεί από την ελεγκτική εταιρία «ΣΟΛ Α.Ε. Ορκωτοί Ελεγκτές Λογιστές».

Σημείωση: Τυχόν αποκλίσεις στα σύνολα από το άθροισμα των επιμέρους μεγεθών οφείλονται σε στρογγυλοποιήσεις.

<b>Συνοπτικά Στοιχεία Ισολογισμού</b>		
<i>(ποσά σε € '000)</i>	<b>31.12.2008</b>	<b>30.09.2009</b>
Σύνολο Μη Κυκλοφορούντων Περιουσιακών Στοιχείων	13.564,87	13.523,18
Σύνολο Κυκλοφορούντων Περιουσιακών Στοιχείων	20.285,91	17.781,60
<b>Σύνολο Ενεργητικού</b>	<b>33.850,78</b>	<b>31.304,78</b>
Σύνολο Ιδίων Κεφαλαίων	13.018,95	12.534,04
Σύνολο Υποχρεώσεων	20.831,82	18.770,75
<b>Σύνολο Παθητικού</b>	<b>33.850,78</b>	<b>31.304,78</b>

Πηγή: Ενοποιημένες Οικονομικές Καταστάσεις της περιόδου 01.01.-30.09.2009 που συντάχθηκαν από την Εταιρία βάσει των Δ.Π.Χ.Π., οι οποίες έχουν ελεγχθεί από την ελεγκτική εταιρία «ΣΟΛ Α.Ε. Ορκωτοί Ελεγκτές Λογιστές».

Σημείωση: Τυχόν αποκλίσεις στα σύνολα από το άθροισμα των επιμέρους μεγεθών οφείλονται σε στρογγυλοποιήσεις.

Οι άτυπες pro forma ενοποιημένες χρηματοοικονομικές πληροφορίες της 31.12.2007 και της 31.12.2008, καθώς και της περιόδου 01.01.-30.09.2009, συντάχθηκαν από την Εταιρία σύμφωνα με τις διατάξεις του Κανονισμού 809/2004 της Επιτροπής των Ευρωπαϊκών Κοινοτήτων, προκειμένου να περιληφθούν στο παρόν Έγγραφο, το οποίο συντάχθηκε στα πλαίσια της αύξησης του μετοχικού κεφαλαίου της ΞΥΛΕΜΠΟΡΙΑ λόγω της συγχώνευσής της με απορρόφηση της INTERFOYNT και έχουν εγκριθεί με την από 20.11.2009 απόφαση του Δ.Σ. της Εταιρίας. Επί των εν λόγω ενοποιημένων άτυπων pro forma χρηματοοικονομικών πληροφοριών έχει συνταχθεί έκθεση από τον ανεξάρτητο Ορκωτό Ελεγκτή Λογιστή κ. Δημήτριο Ντζανάτο (Α.Μ. Σ.Ο.Ε.Λ. 11521) της ελεγκτικής εταιρίας «GRANT THORNTON ΟΡΚΩΤΟΙ ΕΛΕΓΚΤΕΣ ΛΟΓΙΣΤΕΣ Α.Ε.», σύμφωνα με το Διεθνές Πρότυπο Αναθέσεων Εργασιών Διασφάλισης 3000 «Εργασίες διασφάλισης εκτός ελέγχων ή επισκοπήσεων ιστορικών οικονομικών πληροφοριών» (εφεξής «Έκθεση Ειδικού Σκοπού»).

Οι άτυπες pro forma χρηματοοικονομικές πληροφορίες έχουν συνταχθεί μόνο για ενδεικτικούς σκοπούς προκειμένου να παρέχουν πληροφορίες για το πώς θα είχαν διαμορφωθεί τα οικονομικά μεγέθη του Ομίλου, εάν η συγχώνευση με την INTERFOYNT είχε πραγματοποιηθεί στην αρχή της περιόδου που καλύπτουν οι άτυπες pro forma χρηματοοικονομικές πληροφορίες, ήτοι την 01.01.2007 ή την 01.01.2008 ή την 01.01.2009).

<b>Συνοπτικά Pro Forma Οικονομικά Στοιχεία</b>			
<i>(ποσά σε €)</i>	<b>2007</b>	<b>2008</b>	<b>01.01.-30.09.2009</b>
<b>Pro Forma Κατάσταση Αποτελεσμάτων</b>			
Κύκλος εργασιών (Πωλήσεις)	70.947.479,15	54.084.217,92	26.850.482,96
Μικτά Κέρδη	12.205.029,02	9.275.674,01	4.963.090,45
<b>Κέρδη προ φόρων, τόκων και επενδυτικών αποτελεσμάτων</b>	<b>5.201.925,70</b>	<b>1.283.812,66</b>	<b>207.562,40</b>
<b>Κέρδη/ (Ζημίες) προ φόρων</b>	<b>2.757.398,05</b>	<b>(1.643.532,39)</b>	<b>(811.878,31)</b>
<b>Κέρδη/ (Ζημίες) μετά από φόρους</b>	<b>2.003.824,06</b>	<b>(893.409,82)</b>	<b>(827.791,20)</b>
<b>Pro Forma Ισολογισμοί</b>			
<b>31.12.2007</b>	<b>31.12.2008</b>	<b>30.09.2009</b>	
Μη κυκλοφορούντα στοιχεία Ενεργητικού	25.672.322,15	26.552.527,86	26.500.794,56
Κυκλοφορούντα στοιχεία Ενεργητικού	58.242.079,72	51.777.882,47	44.511.704,50
Σύνολο Ιδίων Κεφαλαίων	28.667.570,21	27.263.936,86	26.436.145,67
Σύνολο Υποχρεώσεων	55.246.831,66	51.066.473,47	44.576.353,39
Σύνολο Παθητικού	<b>83.914.401,87</b>	<b>78.330.410,33</b>	<b>71.012.499,06</b>

Πηγή: Επεξεργασία στοιχείων άτυπων pro forma χρηματοοικονομικών πληροφοριών των χρήσεων 2007-2008 και της περιόδου 01.01.-30.09.2009 που συντάχθηκαν βάσει του Παραρτήματος ΙΙ του Κανονισμού 809/2004 της Επιτροπής των Ευρωπαϊκών Κοινοτήτων και επί των οποίων έχει συνταχθεί Έκθεση Ειδικού Σκοπού από τον Ορκωτό Ελεγκτή Λογιστή κ. Δημήτριο Ντζανάτο (Α.Μ. Σ.Ο.Ε.Λ. 11521) της ελεγκτικής εταιρίας «GRANT THORNTON ΟΡΚΩΤΟΙ ΕΛΕΓΚΤΕΣ ΛΟΓΙΣΤΕΣ Α.Ε.»

### **1.2.6 Παράγοντες Κινδύνου**

Παρακάτω παρατίθενται συνοπτικά οι σημαντικότεροι κίνδυνοι που συνδέονται με την επιχειρηματική δραστηριότητα της Εταιρίας/Ομίλου, τον κλάδο στον οποίο δραστηριοποιείται καθώς και τους κινδύνους που σχετίζονται με τις μετοχές της Νέας Εταιρίας.

Επισημαίνεται ότι οι κίνδυνοι και αβεβαιότητες που περιγράφονται παρακάτω μπορεί να μην είναι οι μόνοι που ενδεχομένως να αντιμετωπίσει η Νέα Εταιρία. Πρόσθετοι κίνδυνοι και αβεβαιότητες που επί του παρόντος δεν είναι γνωστοί ή που θεωρούνται επουσιώδεις, μπορεί να επιδράσουν δυσμενώς στις επιχειρηματικές της δραστηριότητες.

#### **Κίνδυνοι που σχετίζονται με την επιχειρηματική δραστηριότητα της Νέας Εταιρίας**

- Το υφιστάμενο οικονομικό και πολιτικό περιβάλλον στην Ελλάδα μπορεί να επηρεάσει τα αποτελέσματα της Νέας Εταιρίας.
- Τα χρηματοοικονομικά προβλήματα που ενδεχομένως αντιμετωπίσουν οι πελάτες της Νέας Εταιρίας μπορεί να έχουν δυσμενή επίδραση σε αυτή.
- Η κερδοφορία της Νέας Εταιρίας δύναται να επηρεαστεί αρνητικά από πιθανή αύξηση του κόστους προμήθειας εμπορευμάτων, καθώς και από τυχόν αδυναμία εξασφάλισης των απαιτούμενων ποσοτήτων.
- Η υφιστάμενη ασφαλιστική κάλυψη ενδέχεται να αποδειχθεί ανεπαρκής για τους κινδύνους στους οποίους εκτίθεται ο Όμιλος.
- Εξάρτηση από αντιπρόσωπους – εισαγωγείς.
- Οι εντεινόμενες πιέσεις τιμών στην ελληνική αγορά ξυλείας θα μπορούσαν να έχουν αρνητική επίδραση στη δραστηριότητα της Νέας Εταιρίας.
- Εξάρτηση από διευθυντικά στελέχη.
- Οι Συγχωνευόμενες Εταιρίες παρουσίασαν ζημιές κατά τη χρήση 2008 και κατά το εννεάμηνο του 2009.
- Υπάρχει αβεβαιότητα όσον αφορά τη χρήση στην οποία η Νέα Εταιρία θα είναι σε θέση να διανείμει μέρος στους κατόχους κοινών μετοχών.
- Ύπαρξη μετόχων με σημαντικά ποσοστά συμμετοχής που μπορούν να ασκήσουν σημαντική επιρροή στη λειτουργία του Ομίλου.

**Κίνδυνοι που σχετίζονται με τη Συγχώνευση**

- Πλήρης λειτουργική ενοποίηση και συγχώνευση των δύο ομίλων.
- Μη επίτευξη των στοχούμενων συνεργιών.
- Ακυρότητα της Συγχώνευσης.
- Οι άτυπες (pro forma) χρηματοοικονομικές πληροφορίες που παρουσιάζονται στο παρόν Έγγραφο ενδέχεται να μην αποτελούν ένδειξη της πραγματικής οικονομικής κατάστασης του Ομίλου ή των πραγματικών λειτουργικών αποτελεσμάτων του μετά τη Συγχώνευση.

**Κίνδυνοι που σχετίζονται με τις μετοχές**

- Οι τιμές των μετοχών της Νέας Εταιρίας ενδέχεται να παρουσιάσουν διακυμάνσεις.
- Λόγω της Συγχώνευσης οι μετοχές της Νέας Εταιρίας δύνανται να μεταφερθούν στην κατηγορία «Επιτήρησης».
- Τα συμφέροντα των κατόχων προνομιούχων μετοχών της Νέας Εταιρίας ενδέχεται να συγκρούονται με τα συμφέροντα των κατόχων κοινών μετόχων.

## 2. ΠΑΡΑΓΟΝΤΕΣ ΚΙΝΔΥΝΟΥ

Η επένδυση στις μετοχές της INTERΓΟΥΝΤ – ΞΥΛΕΜΠΟΡΙΑ Α.Τ.Ε.Ν.Ε, όπως αυτή θα προκύψει μετά τη Συγχώνευση (στο εξής «Νέα Εταιρία») υπόκειται σε μια σειρά κινδύνων. Μαζί με τις λοιπές πληροφορίες που περιέχονται στο παρόν Έγγραφο του άρθρου 4 του Ν. 3401/2005 (εφεξής το «Έγγραφο»), οι δυνητικοί επενδυτές θα πρέπει να εξετάσουν προσεκτικά τους παράγοντες κινδύνου που περιγράφονται κατωτέρω, συμπεριλαμβανομένων των οικονομικών καταστάσεων και των σχετικών επεξηγήσεών τους. Οι κίνδυνοι που περιγράφονται παρακάτω αφορούν στους σημαντικούς παράγοντες κινδύνου, οι οποίοι επί του παρόντος είναι γνωστοί και συγκεκριμένοι για τη Νέα Εταιρία και οι οποίοι σχετίζονται με την επένδυση στις μετοχές της Νέας Εταιρίας. Εάν επέλθει οποιοδήποτε από τα κατωτέρω περιγραφόμενα γεγονότα, οι λειτουργικές και χρηματοοικονομικές συνθήκες και τα αποτελέσματα της Νέας Εταιρίας ενδέχεται να επηρεαστούν δυσμενώς και ουσιωδώς και συνεπακόλουθα, μπορεί να σημειωθεί πτώση στην αξία και την τιμή διαπραγμάτευσης των μετοχών της Νέας Εταιρίας, οδηγώντας σε απώλεια του συνόλου ή μέρους της επένδυσης σε αυτές. Επιπρόσθετα, οι κίνδυνοι και οι αβεβαιότητες που περιγράφονται παρακάτω μπορεί να μην είναι οι μόνοι που ενδεχομένως να αντιμετωπίσει η Νέα Εταιρία. Πρόσθετοι κίνδυνοι και αβεβαιότητες που επί του παρόντος δεν είναι γνωστοί ή που θεωρούνται επουσιώδεις, μπορεί επίσης να επιδράσουν δυσμενώς στις επιχειρηματικές της δραστηριότητες. Σημειώνεται τέλος, ότι η σειρά παράθεσης των κινδύνων δεν παραπέμπει σε διαφοροποίησή τους όσον αφορά στη βαρύτητα ή στην πιθανότητα πραγματοποίησης καθενός από αυτούς.

Το Έγγραφο περιλαμβάνει δηλώσεις που αφορούν στις δραστηριότητες της Νέας Εταιρίας και του κλάδου στον οποίο δραστηριοποιείται. Αυτές οι δηλώσεις μπορούν να αναγνωριστούν από τη χρήση ορολογίας που ενέχει το στοιχείο της εκτίμησης όπως «πιστεύει», «εκτιμά», «σχεδιάζει», «αναμένει», «προτίθεται», «στοχεύει», «ενδέχεται» «αναμένεται», «θα», «θα συνεχίσει», «θα πρέπει» ή «επιδιώκει» ή παρόμοιες εκφράσεις ή αρνητικές δηλώσεις επί αυτών ή άλλες παραλλαγές αυτών ή παρόμοια ορολογία, ή από συζητήσεις για τη στρατηγική, το σχεδιασμό, τις προοπτικές, την αναμενόμενη ανάπτυξη, τους στόχους, τις επιτυχίες, τα μελλοντικά γεγονότα ή τις προθέσεις. Αυτές οι δηλώσεις μπορεί να βρεθούν, όχι περιοριστικά, στις παρακάτω ενότητες του παρόντος Εγγράφου: 3.12.4 «Δίκτυο Διανομής, Πελάτες & Προμηθευτές», 3.12.18 «Πληροφορίες για τις Τάσεις και τις Προοπτικές», και αλλού. Από τη φύση τους, οι δηλώσεις που αναφέρονται στο μέλλον ενέχουν κινδύνους και αβεβαιότητες, και οι παράγοντες που περιγράφονται σε αυτές τις δηλώσεις που αναφέρονται στο μέλλον, θα μπορούσαν να οδηγήσουν τα πραγματικά αποτελέσματα και εξελίξεις να διαφέρουν ουσιωδώς από αυτά που αναφέρονται ή υπονοούνται σε οποιαδήποτε δήλωση που αναφέρεται στο μέλλον. Η Νέα Εταιρία έχει βασίσει αυτές τις δηλώσεις που αναφέρονται στο μέλλον στις παρούσες εκτιμήσεις και προβλέψεις της σχετικά με μελλοντικά γεγονότα.

Ως συνέπεια αυτών των κινδύνων, αβεβαιοτήτων, και προβλέψεων, αυτές οι δηλώσεις που αναφέρονται στο μέλλον και περιλαμβάνονται στο παρόν Έγγραφο μπορεί να μην πραγματοποιηθούν. Δεν θα πρέπει να θεωρηθεί ως δεδομένο ότι θα συνεχιστούν και στο μέλλον οποιοσδήποτε παρελθοντικές τάσεις και γεγονότα αναφέρονται στο παρόν Έγγραφο. Οι επενδυτές πρέπει να μη βασίζονται σε δηλώσεις που αναφέρονται στο μέλλον, οι οποίες βασίζονται μόνο σε στοιχεία που είναι γνωστά στην Νέα Εταιρία μόνο μέχρι την ημερομηνία του παρόντος Εγγράφου.

### 2.1 Κίνδυνοι που σχετίζονται με την επιχειρηματική δραστηριότητα της Νέας Εταιρίας

Το υφιστάμενο οικονομικό και πολιτικό περιβάλλον στην Ελλάδα μπορεί να επηρεάσει τα αποτελέσματα της Νέας Εταιρίας

Τα προϊόντα ξυλείας που εισάγει και εμπορεύεται η Νέα Εταιρία στην Ελλάδα χρησιμοποιούνται κυρίως στην οικοδομική και κατασκευαστική δραστηριότητα, σε εξειδικευμένες κατασκευές, στην εσωτερική διακόσμηση χώρων και την επιπλοποιία. Η κατάσταση της ελληνικής οικονομίας και η κρίση στην οικοδομική δραστηριότητα και την επιπλοποιία επηρεάζουν σε σημαντικό βαθμό τη γενικότερη

οικονομική κατάσταση του κλάδου ξυλείας και επηρεάζουν άμεσα τη ζήτηση των προϊόντων που εμπορεύεται η Νέα Εταιρία. Η μειωμένη ζήτηση θα μπορούσε να έχει ουσιώδη αρνητικό αντίκτυπο στην επιχειρηματική δραστηριότητα, στην οικονομική κατάσταση και στα λειτουργικά αποτελέσματα του Ομίλου.

Τα χρηματοοικονομικά προβλήματα που ενδεχομένως αντιμετωπίσουν οι πελάτες της Νέας Εταιρίας μπορεί να έχουν δυσμενή επίδραση σε αυτή

Η παγκόσμια οικονομική κρίση, οι επιδεινούμενες μακροοικονομικές συνθήκες στην Ελλάδα και η επακόλουθη μειωμένη ζήτηση για προϊόντα και υπηρεσίες θα μπορούσαν να έχουν ουσιώδη δυσμενή αντίκτυπο στη ρευστότητα, στην επιχειρηματική δραστηριότητα και στην οικονομική κατάσταση των πελατών της Νέας Εταιρίας, γεγονός που θα μπορούσε να συντελέσει στην ανικανότητά τους να εξοφλήσουν τις υποχρεώσεις τους με αποτέλεσμα τη μη είσπραξη των απαιτήσεων της Νέας Εταιρίας. Σε κάθε περίπτωση ωστόσο, το ενδεχόμενο μίας τέτοιας προοπτικής θα είχε σχετικά μικρή επίπτωση στην οικονομική κατάσταση της Νέας Εταιρίας, καθώς κανένας πελάτης δεν αντιπροσωπεύει πάνω από το 3,4% του συνολικού κύκλου εργασιών.

Η κερδοφορία της Νέας Εταιρίας δύναται να επηρεαστεί αρνητικά από πιθανή αύξηση του κόστους προμήθειας εμπορευμάτων, καθώς και από τυχόν αδυναμία εξασφάλισης των απαιτούμενων ποσοτήτων

Η κερδοφορία της δραστηριότητας είναι ευαίσθητη σε μεταβολές στις τιμές προμήθειας πρώτων υλών και έτοιμων εμπορευμάτων. Συνεπώς, πιθανή αύξηση του κόστους προμήθειας πρώτων υλών έτοιμων εμπορευμάτων και τυχόν αδυναμία εξασφάλισης των απαραίτητων ποσοτήτων τους, ενδέχεται να έχει σημαντική αρνητική επίπτωση στα αποτελέσματα της Νέας Εταιρίας.

Πάνω από το 95% των προϊόντων που διαθέτει η Εταιρία προέρχονται από το εξωτερικό και συγκεκριμένα από την Ακτή Ελεφαντοστού, Αυστρία, Βραζιλία, ΗΠΑ, Ινδονησία, Ιταλία, Κίνα, Μαλαισία, Ουγγαρία, Ρουμανία, Ρωσία, Σλοβακία, Σουηδία, Τσεχία, Φινλανδία. Γεγονότα τα οποία θα μπορούσαν να οδηγήσουν σε διακοπή των εισαγωγών πρώτων υλών και εμπορευμάτων, όπως ενδεικτικά η επιβολή δασμών ή/και ποσοστώσεων, εμπορικός αποκλεισμός (εμπάργκο), η πολιτική/οικονομική κρίση, απεργίες, θα είχαν ως αποτέλεσμα τη διακοπή της τροφοδοσίας της Νέας Εταιρίας με προϊόντα, γεγονός που μπορεί να έχει ουσιώδη αρνητικό αντίκτυπο στην επιχειρηματική δραστηριότητα, στην οικονομική κατάσταση και στα λειτουργικά αποτελέσματα του Ομίλου.

Η υφιστάμενη ασφαλιστική κάλυψη ενδέχεται να αποδειχθεί ανεπαρκής για τους κινδύνους στους οποίους εκτίθεται ο Όμιλος

Πάγια πολιτική της Νέας Εταιρίας είναι να ασφαλιζει τα πάγια περιουσιακά της στοιχεία όπως εμπορεύματα, ακίνητα, κτιριακές και μηχανολογικές εγκαταστάσεις, λοιπό εξοπλισμό με ειδικούς όρους ασφάλισης και ασφαλιστική κάλυψη επέλευσης κινδύνων κατά 100% της αξίας κτήσης τους. Αν και η Διοίκηση της Νέας Εταιρίας εκτιμά ότι η αξία της ασφάλισης είναι επαρκής, δεν μπορεί να υπάρξει διαβεβαίωση ότι η ως άνω ασφαλιστική κάλυψη καλύπτει εξ' ολοκλήρου τους κινδύνους στους οποίους είναι εκτεθειμένη η Νέα Εταιρία. Για ορισμένους κινδύνους, ενδέχεται να μην διατίθεται στην αγορά επαρκής ασφαλιστική κάλυψη ή μπορεί να διατίθεται με μη αποδεκτούς όρους. Κατά συνέπεια, οποιαδήποτε βλάβη που μπορεί να προκύψει από την επέλευση των εν λόγω κινδύνων ενδέχεται να οδηγήσει σε σημαντικές κεφαλαιουχικές δαπάνες και έξοδα, καθώς και υποχρεώσεις, γεγονός που μπορεί να έχει ουσιώδη αρνητικό αντίκτυπο στην επιχειρηματική δραστηριότητα, στην οικονομική κατάσταση και στα λειτουργικά αποτελέσματα του Ομίλου.

Εξάρτηση από αντιπρόσωπους – εισαγωγείς

Η Νέα Εταιρία προμηθεύεται πρώτες ύλες και έτοιμα εμπορεύματα απευθείας από το εξωτερικό ως αποκλειστικός εισαγωγέας των εταιριών παραγωγής τεχνητής ξυλείας, που δεν διαθέτουν αντιπροσωπεία στην Ελλάδα και από άλλους προμηθευτές οι οποίοι δραστηριοποιούνται στην Ελλάδα. Η Νέα Εταιρία, αντιμετωπίζει τον κίνδυνο απώλειας εσόδων και κερδών σε περίπτωση που η συνεργασία της με κάποιον από τους οίκους αυτούς διακοπεί. Ωστόσο εκτιμάται ότι ο κίνδυνος μη

ανανέωσης της συνεργασίας με κάποιον από τους προμηθευτές της είναι χαμηλός λόγω της μακροχρόνιας σχέσης των Συγχωνευόμενων Εταιριών με τους οίκους και της σημαντικής θέσης την οποία διατηρεί στην ελληνική αγορά.

Οι εντεινόμενες πιέσεις τιμών στην ελληνική αγορά ξυλείας θα μπορούσαν να έχουν αρνητική επίδραση στη δραστηριότητα της Νέας Εταιρίας

Εξαιτίας του ανταγωνισμού στην ελληνική αγορά ξυλείας ή/και της χαμηλότερης της αναμενόμενης ζήτησης για τα υπάρχοντα ή νέα προϊόντα, οι ανταγωνιστές της Νέας Εταιρίας ενδέχεται να μειώσουν τις τιμές για ορισμένα προϊόντα ή υπηρεσίες, να παρέχουν προσφορές ή να εντείνουν με άλλο τρόπο τις πιέσεις των τιμών στην αγορά. Εάν η Νέα Εταιρία δεν ανταποκριθεί σε αυτές τις κινήσεις, ενδεχομένως να αντιμετωπίσει δυσκολίες στη διατήρηση των πελατών της ή στην προσέλκυση νέων πελατών, ενώ κάθε ενέργεια από την πλευρά της Νέας Εταιρίας να ανταγωνιστεί τις μειώσεις τιμών ή τις προσφορές των ανταγωνιστών της, ενδεχομένως να μειώνει σημαντικά τα περιθώρια κέρδους της. Οι εντεινόμενες πιέσεις τιμών δύνανται να έχουν ουσιώδη αρνητικό αντίκτυπο στην επιχειρηματική δραστηριότητα, στην οικονομική κατάσταση και στα λειτουργικά αποτελέσματα του Ομίλου.

Εξάρτηση από διευθυντικά στελέχη

Η διοίκηση της Νέας Εταιρίας στηρίζεται σε ομάδα έμπειρων στελεχών, τα οποία έχοντας γνώση του αντικειμένου συμβάλλουν στην εύρυθμη λειτουργία και την περαιτέρω ανάπτυξη της Νέας Εταιρίας. Στην παρούσα φάση τα εν λόγω στελέχη βρίσκονται σε αρμονική συνεργασία με αντικειμενικό σκοπό την υλοποίηση της στρατηγικής και την επίτευξη των στόχων της Νέας Εταιρίας. Η διατάραξη, για οιονδήποτε λόγο, της σχέσης των στελεχών με τη Νέα Εταιρία ή απώλειά τους ενδέχεται να διαταράξει την εύρυθμη λειτουργία της και ενδεχομένως να έχει σημαντική αρνητική επίπτωση στα αποτελέσματά της. Ωστόσο, η Νέα Εταιρία διαθέτει την απαιτούμενη υποδομή ώστε να αντιμετωπίσει έγκαιρα τυχόν απώλεια στελέχους ή στελεχών της χωρίς σημαντικές επιπτώσεις στην πορεία εργασιών της.

Οι Συγχωνευόμενες Εταιρίες παρουσίασαν ζημιές κατά τη χρήση 2008 και κατά το εννεάμηνο του 2009

Κατά τα δύο τελευταία χρόνια, οι Συγχωνευόμενες Εταιρίες υπέστησαν σημαντική μείωση στη ζήτηση των προϊόντων τους λόγω της παγκόσμιας οικονομικής κρίσης και της πτώσης της οικοδομικής δραστηριότητας. Για να αντιμετωπίσουν την κρίση, οι Συγχωνευόμενες Εταιρίες προέβησαν σε σειρά ενεργειών, στα πλαίσια της οποίας εντάσσεται και η παρούσα Συγχώνευση. Στη χρήση 2008, η ΞΥΛΕΜΠΟΡΙΑ και η INTERWOOD παρουσίασαν ζημιές μετά από φόρους €1,04 εκατ. και € 602 χιλ. αντίστοιχα. Η Νέα Εταιρία δεν δύναται να διαβεβαιώσει ότι στο οικονομικό έτος που έληξε την 31η Δεκεμβρίου 2009 ή στα επόμενα έτη, θα επιτύχει κερδοφορία ή ότι θα τη διατηρήσει ή ότι θα λειτουργεί με θετικές ταμειακές ροές.

Υπάρχει αβεβαιότητα όσον αφορά τη χρήση στην οποία η Νέα Εταιρία θα είναι σε θέση να διανείμει μέρισμα στους κατόχους κοινών μετοχών

Η ΞΥΛΕΜΠΟΡΙΑ έχει προνομιούχες μετοχές οι οποίες έχουν δικαίωμα απολήψεως σταθερής αποδόσεως ίσης με 16% επί της ονομαστικής αξίας των μετοχών. Το ως άνω δικαίωμα των προνομιούχων μετοχών προηγείται του δικαιώματος των κατόχων των κοινών μετοχών της ΞΥΛΕΜΠΟΡΙΑ επί των διανεμητέων κερδών που θα δικαιούνται και στην περίπτωση ανυπαρξίας κερδών, όπως στη χρήση 2008, έχουν τη μορφή τόκων. Κατά τη χρήση 2008, η ΞΥΛΕΜΠΟΡΙΑ δεν διένειμε μέρισμα στους κατόχους κοινών μετοχών, ενώ διένειμε κανονικά το μέρισμα/τόκο των προνομιούχων μετοχών της. Δεδομένου ότι η Νέα Εταιρία ενδεχομένως να παρουσιάσει ζημιές και κατά τη χρήση 2009 ή στα επόμενα έτη ενδέχεται να μην είναι σε θέση να διανείμει μέρισμα στους κατόχους κοινών μετοχών της κατά τα επόμενα έτη, σε περίπτωση που δεν βελτιωθούν οι τρέχουσες συνθήκες της αγοράς.

Υπαρξη μετόχων με σημαντικά ποσοστά συμμετοχής που μπορούν να ασκήσουν σημαντική επιρροή στη λειτουργία του Ομίλου.

Με την ολοκλήρωση της Συγχώνευσης, οι υφιστάμενοι μέτοχοι της INTERWOOD θα κατέχουν ποσοστό επί του συνόλου των κοινών μετοχών και δικαιωμάτων ψήφου στη Νέα Εταιρία της τάξεως του 78,35%. Με το ποσοστό αυτό συμμετοχής, οι ανωτέρω μέτοχοι μπορούν να ελέγχουν τις

αποφάσεις της Γενικής Συνέλευσης των μετόχων κατόχων κοινών μετοχών που απαιτούν αυξημένη απαρτία και πλειοψηφία.

Περαιτέρω δε, έχουν υπογράψει συμφωνία μετόχων με την οποία δεσμεύονται μέσω συντονισμένης άσκησης των δικαιωμάτων ψήφου τους στη Νέα Εταιρία να υιοθετούν διαρκώς κοινή πολιτική ως προς τη διοίκησή της και κατά συνέπεια δύνανται να ασκήσουν αποφασιστική επιρροή στο αποτέλεσμα της ψήφου των μετόχων – κατόχων κοινών μετοχών, στην εκλογή των μελών του Δ.Σ.

Συνεπεία της κατοχής σημαντικού ποσοστού του υφιστάμενου μετοχικού κεφαλαίου, οι ανωτέρω μέτοχοι θα είναι σε θέση να αποτρέψουν τη Νέα Εταιρία από το να λάβει ορισμένες αποφάσεις ή να προβεί σε συγκεκριμένες ενέργειες, οι οποίες θα μπορούσαν να είναι επωφελείς για τη Νέα Εταιρία ή να προστατεύουν τα συμφέροντα άλλων μετόχων. Η επιρροή των ανωτέρω μετόχων μπορεί να έχει ως αποτέλεσμα την καθυστέρηση, αναβολή ή παρακώλυση πιθανής αλλαγής στον έλεγχο της Νέας Εταιρίας, μπορεί να αποτρέψει προτάσεις για την απόκτηση των μετοχών της Νέας Εταιρίας και να έχει αρνητική επίδραση στη χρηματιστηριακή τιμή των μετοχών της Νέας Εταιρίας. Επίσης, η πώληση από τους ανωτέρω μετόχους σημαντικού αριθμού των μετοχών της Νέας Εταιρίας, ή τυχόν πεποίθηση της αγοράς ότι είναι πιθανή τέτοια πώληση, θα μπορούσε να επηρεάσει αρνητικά τη ρευστότητα ή/και χρηματιστηριακή τιμή των μετοχών της Νέας Εταιρίας. Η Νέα Εταιρία δεν ασκεί οποιουδήποτε είδους έλεγχο στους ανωτέρω μετόχους και, κατά συνέπεια, δεν είναι σε θέση να εγγυηθεί ότι δεν θα προβούν σε οποιαδήποτε από τις παραπάνω ενέργειες.

## **2.2 Κίνδυνοι που σχετίζονται με τη Συγχώνευση**

### Πλήρης λειτουργική ενοποίηση και συγχώνευση των δύο ομίλων

Η Συγχώνευση αφορά δύο επιχειρηματικούς ομίλους, οι οποίοι δραστηριοποιούνται στον ίδιο κλάδο και έχουν μακρά μεταξύ τους συνεργασία σε εμπορικό επίπεδο, ωστόσο αποτελούν δύο ξεχωριστές οικονομικές μονάδες, οι οποίες έχουν διαφορετική οργάνωση και σημαντικό αριθμό εργαζομένων. Οι διαφορές τους ενδέχεται να δημιουργήσουν προβλήματα εύρυθμης καθημερινής λειτουργίας και επικοινωνίας όλων των τμημάτων των δύο ομίλων, έως την πλήρη λειτουργική ενοποίηση και συγχώνευσή τους. Ο κίνδυνος αυτός ωστόσο μετριάζεται λόγω του ότι οι δύο εταιρίες έχουν ήδη μετοχική σχέση και κοινή διοίκηση τον τελευταίο χρόνο, γεγονός το οποίο έχει βοηθήσει αρκετά στην αναδιοργάνωση και την καθιέρωση νέων και κοινών διαδικασιών, η οποία ξεκίνησε ήδη από το 2008.

### Μη επίτευξη των στοχούμενων συνεργιών

Η Νέα Εταιρία θα διατηρήσει τις δραστηριότητες των Συγχωνευόμενων Εταιριών και θα επιδιώξει να επιτύχει μειώσεις κόστους και άλλες συνέργιες από τη Συγχώνευση. Ωστόσο, η επιτυχής συνέχιση της δραστηριότητας των Συγχωνευόμενων Εταιριών και η επίτευξη των στοχούμενων συνεργιών, καθώς και ο χρόνος επίτευξής τους, εξαρτάται σε σημαντικό βαθμό από την ποιότητα και την ταχύτητα της ενοποίησης των λειτουργικών συστημάτων. Η ενοποίηση των λειτουργικών συστημάτων μπορεί να παρουσιάσει προβλήματα στην εξυπηρέτηση των πελατών των Συγχωνευόμενων Εταιριών με αποτέλεσμα την απώλεια μέρους αυτών ή οι δυσκολίες που ενδέχεται να παρουσιαστούν αποσπούν την προσοχή και το χρόνο της διοίκησης της Νέας Εταιρίας με αποτέλεσμα να μην μπορούν να επικεντρωθούν στην αναπτυξιακή πολιτική της Νέας Εταιρίας με ενδεχόμενες αρνητικές συνέπειες στα αποτελέσματα της Νέας Εταιρίας. Η αποτυχία στην ενοποίηση των Συγχωνευόμενων Εταιριών καθώς και η αναποτελεσματική ή μη έγκαιρη ενοποίηση θα μπορούσε να έχει ουσιαστικά αρνητικό αντίκτυπο στην επιχειρηματική δραστηριότητα, στην οικονομική κατάσταση και στα λειτουργικά αποτελέσματα του Ομίλου.

### Ακυρότητα της Συγχώνευσης

Η Συγχώνευση μπορεί να ακυρωθεί μόνο για τους λόγους που αναφέρονται στο άρθρο 77 του Κ.Ν. 2190/1920. Συγκεκριμένα, μια συγχώνευση δύναται να κηρυχθεί άκυρη με απόφαση του Μονομελούς Πρωτοδικείου εφόσον δεν τηρήθηκαν οι διατάξεις του άρθρου 74 του ανωτέρω νόμου (δηλαδή, οι αποφάσεις των γενικών συνελεύσεων, η συμβολαιογραφική πράξη συγχώνευσης μαζί με τις υπεύθυνες δηλώσεις που προβλέπει ο νόμος και η έγκριση από την αρμόδια αρχή δεν υποβληθούν στις προβλεπόμενες διατυπώσεις δημοσιότητας) ή εφόσον αποδειχθεί ότι οι αποφάσεις της γενικής



συνέλευσης μιας από τις εταιρίες που συγχωνεύθηκαν και που ενέκριναν τη συγχώνευση είναι άκυρες ή ακυρώσιμες σύμφωνα με τις διατάξεις των άρθρων 35α και 35β του Κ.Ν. 2190/1920. Σύμφωνα με το άρθρο 77α του Κ.Ν. 2190/1920, η συγχώνευση δεν κηρύσσεται άκυρη για το λόγο ότι η σχέση ανταλλαγής των μετοχών της απορροφώμενης εταιρίας με μετοχές της απορροφώσας έχει ορισθεί αδικαιολόγητα χαμηλή. Η αγωγή ακύρωσης είναι απαράδεκτη εφόσον παρέλθουν έξι (6) μήνες από την ημερομηνία καταχώρησης στο μητρώο ανωνύμων εταιριών της εγκριτικής πράξης της συγχώνευσης ή πάσουν να υπάρχουν οι λόγοι για τους οποίους θα μπορούσε να γίνει η ακύρωση.

Οι άτυπες (pro forma) χρηματοοικονομικές πληροφορίες που παρουσιάζονται στο παρόν Έγγραφο ενδέχεται να μην αποτελούν ένδειξη της πραγματικής οικονομικής κατάστασης του Ομίλου ή των πραγματικών λειτουργικών αποτελεσμάτων του μετά τη Συγχώνευση.

Οι άτυπες (pro forma) χρηματοοικονομικές πληροφορίες που παρουσιάζονται στο παρόν Έγγραφο έχουν συνταχθεί για ενδεικτικούς σκοπούς προκειμένου να παρέχουν πληροφορίες για το πώς θα διαμορφώνονταν τα οικονομικά μεγέθη του Ομίλου, αν η παρούσα Συγχώνευση είχε πραγματοποιηθεί στην αρχή της περιόδου που καλύπτουν οι άτυπες pro forma ενοποιημένες χρηματοοικονομικές πληροφορίες (δηλαδή την 01.01.2007).

Προέρχονται από τις ιστορικές δημοσιευμένες οικονομικές καταστάσεις κάθε μίας εκ των Συγχωνευόμενων Εταιριών και περιλαμβάνουν ορισμένες προσαρμογές και υποθέσεις όσον αφορά τη Νέα Εταιρία, όπως θα προκύψει μετά τη Συγχώνευση. Οι πραγματικές προσαρμογές μετά την ολοκλήρωση της Συγχώνευσης θα εξαρτηθούν από ορισμένους παράγοντες, συμπεριλαμβανομένων μεταβολών στην εκτιμηθείσα εύλογη αξία του καθαρού ενεργητικού και στην ημερομηνία κατά την οποία θα υπολογιστεί η εύλογη αξία των μετοχών που εκδόθηκαν συνεπεία της Συγχώνευσης. Συνεπώς, οι πραγματικές προσαρμογές μπορεί να διαφέρουν ουσιωδώς από τις προσαρμογές που έγιναν για τη σύνταξη των άτυπων pro forma χρηματοοικονομικών πληροφοριών καθώς οι τελευταίες δεν περιλαμβάνουν όλα τα έξοδα τα οποία θα επιβαρύνουν την Νέα Εταιρία κατά την ενοποίηση των Συγχωνευόμενων Εταιριών. Επίσης, οι άτυπες pro forma χρηματοοικονομικές καταστάσεις δεν περιλαμβάνουν κατάσταση ταμειακών ρών και, ως εκ τούτου οι αναλύσεις που περιέχονται στην ενότητα 3.12.10 «Άτυπες Pro Forma Χρηματοοικονομικές Πληροφορίες» του παρόντος Εγγράφου ενδέχεται να μην δίνουν πλήρη εικόνα των τάσεων που κυριαρχούν στις εταιρίες του Ομίλου και η πραγματική οικονομική κατάσταση και τα λειτουργικά αποτελέσματα του Ομίλου μετά τη Συγχώνευση ενδέχεται να μην αποδίδουν ή να μην προκύπτουν από τις παρούσες άτυπες pro forma χρηματοοικονομικές πληροφορίες. Επιπλέον, οι παραδοχές που χρησιμοποιούνται κατά την εκπόνηση των άτυπων pro forma χρηματοοικονομικών πληροφοριών ενδέχεται να μην αποδειχθούν ακριβείς, και επίσης ενδέχεται άλλοι παράγοντες να επηρεάσουν την οικονομική κατάσταση του Ομίλου ή τα λειτουργικά αποτελέσματά του μετά τη Συγχώνευση. Οποιαδήποτε δυνητική μείωση στην οικονομική κατάσταση ή στα λειτουργικά αποτελέσματα της συνενωμένης εταιρίας μπορεί να προκαλέσει σημαντικές διακυμάνσεις στην τιμή της μετοχής της Νέας Εταιρίας.

### **2.3 Κίνδυνοι που σχετίζονται με τις μετοχές**

Οι τιμές των μετοχών της Νέας Εταιρίας ενδέχεται να παρουσιάσουν διακυμάνσεις

Η τιμή διαπραγμάτευσης των μετοχών της Νέας Εταιρίας μπορεί να υπόκεινται σε διακυμάνσεις, ως αποτέλεσμα πληθώρας παραγόντων, πολλοί από τους οποίους δεν είναι εντός του ελέγχου της. Μεταξύ των παραγόντων αυτών, περιλαμβάνονται, ενδεικτικά και όχι περιοριστικά, οι ακόλουθοι:

- διακυμάνσεις στα οικονομικά μεγέθη της Νέας Εταιρίας
- η επιτυχής υλοποίηση της στρατηγικής της Νέας Εταιρίας
- η κατάσταση της ελληνικής οικονομίας και των οικονομιών των χωρών που έχουν υιοθετήσει
- αλλαγές εκτιμήσεων χρηματοοικονομικών μεγεθών από χρηματοοικονομικούς αναλυτές ή αδυναμία εκπλήρωσης των προσδοκιών των αναλυτών
- θετικά ή αρνητικά δημοσιεύματα για τη Νέα Εταιρία και τον κλάδο δραστηριότητός της

- πολιτική αστάθεια ή ενδεχόμενη πολεμική σύρραξη στην Ελλάδα ή στο εξωτερικό
- η κατάσταση των κεφαλαιαγορών ή/και η πορεία του Χ.Α.

Πλην των ανωτέρω, θα πρέπει να λαμβάνεται υπόψη ότι το Χ.Α. έχει χαμηλότερη ρευστότητα σε σχέση με άλλες κύριες διεθνείς αγορές, γεγονός το οποίο πιθανόν να δημιουργήσει δυσκολίες στην προσπάθεια διάθεσης μετοχών ειδικά σε μεγάλα πακέτα. Η τιμή διαπραγμάτευσης των μετοχών της Νέας Εταιρίας ενδέχεται να επηρεαστεί δυσμενώς από τυχόν πώληση σημαντικού αριθμού μετοχών της Νέας Εταιρίας ή από την εκτίμηση ότι μπορεί να λάβει χώρα μία τέτοια πώληση. Μελλοντικές πωλήσεις μέσω της χρηματιστηριακής αγοράς σημαντικού αριθμού μετοχών της Νέας Εταιρίας από οποιονδήποτε μεγάλο μέτοχο ή ομάδα μετόχων, ή ακόμη και η εκτίμηση ότι θα μπορούσε να λάβει χώρα μία τέτοια πώληση, θα μπορούσαν να επηρεάσουν την τιμή διαπραγμάτευσης των κοινών και των προνομιούχων μετοχών.

Λόγω της Συγχώνευσης οι μετοχές της Νέας Εταιρίας δύνανται να μεταφερθούν στην κατηγορία «Επιτήρησης»

Συνεπεία της παρούσας Συγχώνευσης, ενδέχεται να εφαρμοστεί στην περίπτωση της Νέας Εταιρίας το άρθρο 3.1.2.5 του Κανονισμού του Χρηματιστηρίου Αθηνών, όπως ισχύει, όπου η παράγραφος (3) μεταξύ άλλων ορίζει:

*«Στις περιπτώσεις έμμεσης εισαγωγής μη εισηγμένης εταιρίας ή εισηγμένης που αποφασίζει τη δραστηριοποίησή της σε κλάδο που δεν είναι συναφής ή συμπληρωματικός με την δραστηριότητά της και εφόσον επέρχεται σημαντική επίπτωση στα οικονομικά μεγέθη της εισηγμένης, οι μετοχές της μπορούν να μεταφέρονται στην Κατηγορία Επιτήρησης τουλάχιστον για 1 εξάμηνο.*

*Στην κατηγορία αυτή παραμένουν τουλάχιστον μέχρι τη δημοσίευση των πρώτων εξαμηνιαίων ή ετήσιων οικονομικών καταστάσεων που λαμβάνει χώρα μετά την πάροδο του εξαμήνου, στις οποίες απεικονίζονται τα αποτελέσματα και η περιουσιακή κατάσταση της εισηγμένης μετά τη δραστηριοποίηση της στον νέο κλάδο.»*

Σημειώνεται ότι για τη Νέα Εταιρία συντρέχουν οι προϋποθέσεις του ανωτέρω άρθρου. Η διαπραγμάτευση στην κατηγορία «Επιτήρησης» συνεπάγεται σημαντικό περιορισμό του χρόνου διαπραγμάτευσης της μετοχής. Διευκρινίζεται ότι κατά τη διαμόρφωση της κρίσης του για την υπαγωγή ή μη στην κατηγορία «Επιτήρησης», το Δ.Σ. του Χ.Α. δύναται να συνεκτιμά στοιχεία που έχουν γνωστοποιηθεί από την Εταιρία και τα οποία αιτιολογούν επαρκώς την πλήρωση ή μη των κριτηρίων υπαγωγής. Η Διοίκηση της Νέας Εταιρίας προβαίνει ήδη στις απαραίτητες ενέργειες ώστε να αιτιολογήσει επαρκώς στο Δ.Σ. του Χ.Α. τη μη πλήρωση των κριτηρίων υπαγωγής στην κατηγορία «Επιτήρησης».

Τα συμφέροντα των κατόχων προνομιούχων μετοχών της Νέας Εταιρίας ενδέχεται να συγκρούονται με τα συμφέροντα των κατόχων κοινών μετόχων

Η Νέα Εταιρία έχει 2.566.836 άνευ ψήφου ονομαστικές προνομιούχες μετοχές, ονομαστικής αξίας € 0,44 η κάθε μία. Παρά το γεγονός ότι το Καταστατικό της Εταιρίας δεν προβλέπει ειδικά δικαιώματα για τις εν λόγω μετοχές εκτός από την απόληψη προνομιακού μερίσματος, οι κάτοχοι των προνομιούχων μετοχών, βάσει των γενικών διατάξεων της ελληνικής νομοθεσίας περί εταιριών, έχουν τη δυνατότητα να επηρεάσουν ορισμένες εταιρικές πράξεις που προϋποθέτουν την έγκριση όλων των κατηγοριών των μετόχων, συμπεριλαμβανομένων χωρίς περιορισμό, της συγχώνευσης με απορρόφηση, αύξησης ή μείωσης του μετοχικού κεφαλαίου της Νέας Εταιρίας και λοιπές αποφάσεις εταιρικής πολιτικής.

Δεδομένου ότι τα συμφέροντα των κατόχων προνομιούχων μετοχών της Νέας Εταιρίας ενδέχεται να συγκρούονται με τα συμφέροντα των κατόχων κοινών μετόχων της, δεν μπορεί να παρασχεθεί καμία βεβαίωση ή πρόβλεψη για την επιρροή των κατόχων προνομιούχων μετοχών.

### 3. ΕΓΓΡΑΦΟ ΑΝΑΦΟΡΑΣ

#### 3.1 Επιλεγμένες Χρηματοοικονομικές Πληροφορίες

##### 3.1.1 Επιλεγμένες Χρηματοοικονομικές Πληροφορίες Χρήσεων 2007-2008 και περιόδου 01.01.-30.09.2009

Οι ακόλουθες χρηματοοικονομικές πληροφορίες προέρχονται από τις ενοποιημένες οικονομικές καταστάσεις της ΞΥΛΕΜΠΟΡΙΑ για τη χρήση 2008 και την ενδιάμεση περίοδο 01.01-30.09.2009, οι οποίες συντάχθηκαν βάσει των Διεθνών Προτύπων Χρηματοοικονομικής Αναφοράς (Δ.Π.Χ.Α.) και έχουν ελεγχθεί από την Ορκωτή Ελέγκτρια Λογίστρια κα Ιωάννα Φλώρου (Α.Μ. Σ.Ο.Ε.Λ. 15061) της ελεγκτικής εταιρίας «ΣΟΛ Α.Ε. Ορκωτοί Ελεγκτές Λογιστές».

Σημειώνεται ότι τα οικονομικά μεγέθη του Ομίλου για τη χρήση 2008 δεν είναι συγκρίσιμα με τα μεγέθη της χρήσης 2007, καθώς η συγγενής εταιρία «ΒΑΣΙΛΟΠΟΥΛΟΙ Α.Ε. ΒΙΟΤΕΧΝΙΑ ΕΠΕΞΕΡΓΑΣΙΑΣ ΞΥΛΟΥ» (εφεξής «ΒΑΣΙΛΟΠΟΥΛΟΙ»), στη χρήση 2008 ενοποιείται με τη μέθοδο της καθαρής θέσης και όχι με ολική ενοποίηση, όπως στη χρήση 2007.

Συνοπτικά οικονομικά μεγέθη της Εταιρίας για τις χρήσεις 2007 και 2008 παρουσιάζονται στους ακόλουθους πίνακες:

<b>Συνοπτική Κατάσταση Αποτελεσμάτων Χρήσεως Ομίλου</b>		
<i>(ποσά σε € '000)</i>	<b>01.01.-31.12.2007</b>	<b>01.01.-31.12.2008</b>
Κύκλος Εργασιών	31.673,62	23.915,61
<b>Μικτό Κέρδος</b>	<b>5.518,10</b>	<b>4.233,94</b>
<b>Κέρδη προ Φόρων, Χρηματοδοτικών &amp; Επενδυτικών Αποτελεσμάτων και Αποσβέσεων (ΕΒΙΤΔΑ)</b>	<b>2.834,14</b>	<b>558,69</b>
<b>Κέρδη/ (Ζημίες) προ Φόρων</b>	<b>671,33</b>	<b>(1.826,56)</b>
<b>Κέρδη/ (Ζημίες) μετά από Φόρους</b>	<b>609,63</b>	<b>(1.043,56)</b>

*Πηγή: Ενοποιημένες Οικονομικές Καταστάσεις της χρήσης 2008 που συντάχθηκαν από την Εταιρία βάσει των Δ.Π.Χ.Α., οι οποίες έχουν ελεγχθεί από την ελεγκτική εταιρία «ΣΟΛ Α.Ε. Ορκωτοί Ελεγκτές Λογιστές».*

*Σημείωση: Τυχόν αποκλίσεις στα σύνολα από το άθροισμα των επιμέρους μεγεθών οφείλονται σε στρογγυλοποιήσεις.*

Οι πωλήσεις του Ομίλου κατά τη διάρκεια της χρήσης 2008 παρουσίασαν σημαντική μείωση, γεγονός που οφείλεται κυρίως στην πτώση της οικοδομικής δραστηριότητας τόσο στην εγχώρια αγορά όσο και σε διεθνές επίπεδο, καθώς και στην πτώση των τιμών των εμπορευμάτων, ύψους 20%-25% περίπου.

Ως αποτέλεσμα της ύφεσης της οικοδομικής δραστηριότητας σε συνδυασμό με την πτώση των τιμών των εισαγόμενων εμπορευμάτων και το αυξημένο κόστος της αναδιάρθρωσης της Εταιρίας, τα κέρδη προ φόρων, χρηματοδοτικών, επενδυτικών αποτελεσμάτων και αποσβέσεων παρουσίασαν σημαντική μείωση.

Οι συνοπτικοί ισολογισμοί του Ομίλου για τις χρήσεις 2007 και 2008 έχουν ως ακολούθως:

<b>Συνοπτικά Στοιχεία Ισολογισμού Ομίλου</b>		
<i>(ποσά σε € '000)</i>	<b>31.12.2007</b>	<b>31.12.2008</b>
<b>Ενεργητικό</b>		
Σύνολο Μη Κυκλοφορούντων Περιουσιακών Στοιχείων	16.543,36	13.564,87
<b>Σύνολο Ενεργητικού</b>	<b>46.360,58</b>	<b>33.850,78</b>
<b>Παθητικό</b>		
<b>Σύνολο Ιδίων Κεφαλαίων αποδιδόμενα στους Μετόχους της Μητρικής</b>		
	<b>14.089,82</b>	<b>13.018,95</b>
Δικαιώματα Μειοψηφίας	2.029,45	0,00
<b>Σύνολο Ιδίων Κεφαλαίων</b>	<b>16.119,28</b>	<b>13.018,95</b>
Σύνολο Μακροπρόθεσμων Υποχρεώσεων	6.241,32	3.207,55
Σύνολο Βραχυπρόθεσμων Υποχρεώσεων	23.999,99	17.624,27
<b>Σύνολο Υποχρεώσεων</b>	<b>30.241,31</b>	<b>20.831,82</b>
<b>Σύνολο Παθητικού</b>	<b>46.360,58</b>	<b>33.850,78</b>

*Πηγή: Ενοποιημένες Οικονομικές Καταστάσεις της χρήσης 2008 που συντάχθηκαν από την Εταιρία βάσει των Δ.Π.Χ.Α., οι οποίες έχουν ελεγχθεί από την ελεγκτική εταιρία «ΣΟΛ Α.Ε. Ορκωτοί Ελεγκτές Λογιστές».*

*Σημείωση: Τυχόν αποκλίσεις στα σύνολα από το άθροισμα των επιμέρους μεγεθών οφείλονται σε στρογγυλοποιήσεις.*

Στον ακόλουθο πίνακα παρατίθενται τα συνοπτικά στοιχεία των ενοποιημένων ταμειακών ροών του Ομίλου για τις χρήσεις 2007-2008:

<b>Συνοπτική Κατάσταση Ταμειακών Ροών Ομίλου</b>		
<i>(ποσά σε € '000)</i>	<b>01.01.-31.12.2007</b>	<b>01.01.-31.12.2008</b>
Σύνολο εισροών/(εκροών) από Λειτουργικές Δραστηριότητες (α)	(1.058,40)	1.934,13
Σύνολο εισροών/(εκροών) από Επενδυτικές Δραστηριότητες (β)	(685,03)	(407,19)
Σύνολο εισροών/(εκροών) από Χρηματοδοτικές Δραστηριότητες (γ)	1.789,54	(1.766,82)
<b>Καθαρή αύξηση/(μείωση) στα ταμειακά διαθέσιμα και ισοδύναμα περιόδου (α)+(β)+(γ)</b>	<b>46,11</b>	<b>(239,88)</b>
Ταμειακά διαθέσιμα και ισοδύναμα έναρξης περιόδου	441,48	487,60
<b>Ταμειακά διαθέσιμα και ισοδύναμα λήξης περιόδου</b>	<b>487,60</b>	<b>247,72</b>

*Πηγή: Ενοποιημένες Οικονομικές Καταστάσεις της χρήσης 2008 που συντάχθηκαν από την Εταιρία βάσει των Δ.Π.Χ.Α., οι οποίες έχουν ελεγχθεί από την ελεγκτική εταιρία «ΣΟΛ Α.Ε. Ορκωτοί Ελεγκτές Λογιστές».*

*Σημείωση: Τυχόν αποκλίσεις στα σύνολα από το άθροισμα των επιμέρους μεγεθών οφείλονται σε στρογγυλοποιήσεις.*

Αναλυτικές πληροφορίες για τις οικονομικές καταστάσεις του Ομίλου για τις χρήσεις 2007 και 2008 παρουσιάζονται στην ενότητα 3.13.2 «Χρηματοοικονομικές Πληροφορίες Ενοποιημένων Οικονομικών Καταστάσεων 2007-2008» του παρόντος Εγγράφου.

Οι συνοπτικές οικονομικές καταστάσεις του Ομίλου για την περίοδο 01.01.-30.09.2009 παρουσιάζονται στους ακόλουθους πίνακες:

<b>Συνοπτική Κατάσταση Αποτελεσμάτων Ομίλου</b>		
<i>(ποσά σε € '000)</i>	<b>01.01.-30.09.2008</b>	<b>01.01.-30.09.2009</b>
Κύκλος Εργασιών	19.921,91	11.297,25
<b>Μικτό Κέρδος</b>	<b>3.292,75</b>	<b>2.327,92</b>
<b>Κέρδη προ Φόρων, Χρηματοδοτικών &amp; Επενδυτικών Αποτελεσμάτων και Αποσβέσεων (EBITDA)</b>	<b>969,94</b>	<b>301,88</b>
<b>Ζημίες προ Φόρων</b>	<b>(666,96)</b>	<b>(478,92)</b>
<b>Ζημίες μετά από Φόρους</b>	<b>(556,04)</b>	<b>(484,92)</b>

Πηγή: Ενοποιημένες Οικονομικές Καταστάσεις της περιόδου 01.01.-30.09.2009 που συντάχθηκαν από την Εταιρία βάσει των Δ.Π.Χ.Α., οι οποίες έχουν ελεγχθεί από την ελεγκτική εταιρία «ΣΟΛ Α.Ε. Ορκωτοί Ελεγκτές Λογιστές».

Σημείωση: Τυχόν αποκλίσεις στα σύνολα από το άθροισμα των επιμέρους μεγεθών οφείλονται σε στρογγυλοποιήσεις.

<b>Συνοπτικά Στοιχεία Ισολογισμού Ομίλου</b>		
<i>(ποσά σε € '000)</i>	<b>31.12.2008</b>	<b>30.09.2009</b>
<b>Ενεργητικό</b>		
<b>Σύνολο Μη Κυκλοφορούντων Περιουσιακών Στοιχείων</b>	<b>13.564,87</b>	<b>13.523,18</b>
<b>Σύνολο Κυκλοφορούντων Περιουσιακών Στοιχείων</b>	<b>20.285,91</b>	<b>17.781,60</b>
<b>Σύνολο Ενεργητικού</b>	<b>33.850,78</b>	<b>31.304,78</b>
<b>Παθητικό</b>		
Σύνολο Ιδίων Κεφαλαίων	13.018,95	12.534,04
Σύνολο Μακροπρόθεσμων Υποχρεώσεων	3.207,55	3.801,58
Σύνολο Βραχυπρόθεσμων Υποχρεώσεων	17.624,27	14.969,17
<b>Σύνολο Υποχρεώσεων</b>	<b>20.831,82</b>	<b>18.770,75</b>
<b>Σύνολο Παθητικού</b>	<b>33.850,78</b>	<b>31.304,78</b>

Πηγή: Ενοποιημένες Οικονομικές Καταστάσεις της περιόδου 01.01.-30.09.2009 που συντάχθηκαν από την Εταιρία βάσει των Δ.Π.Χ.Α., οι οποίες έχουν ελεγχθεί από την ελεγκτική εταιρία «ΣΟΛ Α.Ε. Ορκωτοί Ελεγκτές Λογιστές».

Σημείωση: Τυχόν αποκλίσεις στα σύνολα από το άθροισμα των επιμέρους μεγεθών οφείλονται σε στρογγυλοποιήσεις.

Στον ακόλουθο πίνακα παρατίθενται τα συνοπτικά στοιχεία των ενοποιημένων ταμειακών ροών του Ομίλου για την περίοδο 01.01.-30.09.2009:

<b>Συνοπτική Κατάσταση Ταμειακών Ροών Ομίλου</b>		
<i>(ποσά σε € '000)</i>	<b>01.01.-30.09.2008</b>	<b>01.01.-30.09.2009</b>
Σύνολο εκροών από Λειτουργικές Δραστηριότητες (α)	(3.502,90)	2.020,26
Σύνολο εισροών από Επενδυτικές Δραστηριότητες (β)	313,19	(117,91)
Σύνολο εισροών από Χρηματοδοτικές Δραστηριότητες (γ)	3.165,15	(2.001,38)
<b>Καθαρή αύξηση/(μείωση) στα ταμειακά διαθέσιμα και ισοδύναμα περιόδου (α)+(β)+(γ)</b>	<b>(24,55)</b>	<b>(99,03)</b>
Ταμειακά διαθέσιμα και ισοδύναμα έναρξης περιόδου	453,15	247,72
<b>Ταμειακά διαθέσιμα και ισοδύναμα λήξης περιόδου</b>	<b>428,60</b>	<b>148,69</b>

Πηγή: Ενοποιημένες Οικονομικές Καταστάσεις της περιόδου 01.01.-30.09.2009 που συντάχθηκαν από την Εταιρία βάσει των Δ.Π.Χ.Α., οι οποίες έχουν ελεγχθεί από την ελεγκτική εταιρία «ΣΟΛ Α.Ε. Ορκωτοί Ελεγκτές Λογιστές».

Σημείωση: Τυχόν αποκλίσεις στα σύνολα από το άθροισμα των επιμέρους μεγεθών οφείλονται σε στρογγυλοποιήσεις.

Αναλυτικές πληροφορίες για τις οικονομικές καταστάσεις της Εταιρίας για την περίοδο 01.01.-30.09.2009 παρουσιάζονται στην ενότητα 3.13.3 «Χρηματοοικονομικές Πληροφορίες Ενοποιημένων Οικονομικών Καταστάσεων Περιόδου 01.01.-30.09.2009» του παρόντος Εγγράφου.

### 3.1.2 Επιλεγμένες Άτυπες Pro Forma Χρηματοοικονομικές Πληροφορίες Χρήσεων 2007-2008 και περιόδου 01.01.-30.09.2009

Οι άτυπες pro forma ενοποιημένες χρηματοοικονομικές πληροφορίες της 31.12.2007 και της 31.12.2008, καθώς και της περιόδου 01.01.-30.09.2009, συντάχθηκαν από την ΞΥΛΕΜΠΟΡΙΑ σύμφωνα με τις διατάξεις του Κανονισμού 809/2004 της Επιτροπής των Ευρωπαϊκών Κοινοτήτων, προκειμένου να περιληφθούν στο παρόν Έγγραφο, το οποίο συντάχθηκε στα πλαίσια της αύξησης του μετοχικού κεφαλαίου της ΞΥΛΕΜΠΟΡΙΑ λόγω της συγχώνευσής της με απορρόφηση της ΙΝΤΕΡΓΟΥΝΤ και έχουν εγκριθεί με την από 20.11.2009 απόφαση του Δ.Σ. της Εταιρίας. Επί των εν λόγω ενοποιημένων άτυπων pro forma χρηματοοικονομικών πληροφοριών έχει συνταχθεί έκθεση από τον ανεξάρτητο Ορκωτό Ελεγκτή Λογιστή κ. Δημήτριο Ντζανάτο (Α.Μ. Σ.Ο.Ε.Λ. 11521) της ελεγκτικής εταιρίας «GRANT THORNTON Ορκωτοί Ελεγκτές Λογιστές Α.Ε.» σύμφωνα με το Διεθνές Πρότυπο Αναθέσεων Εργασιών Διασφάλισης 3000 «Εργασίες διασφάλισης εκτός ελέγχων ή επισκοπήσεων ιστορικών οικονομικών πληροφοριών» (εφεξής «Έκθεση Ειδικού Σκοπού»).

Οι άτυπες pro forma χρηματοοικονομικές πληροφορίες έχουν συνταχθεί μόνο για ενδεικτικούς σκοπούς προκειμένου να παρέχουν πληροφορίες για το πώς θα είχαν διαμορφωθεί τα οικονομικά μεγέθη του Ομίλου, εάν η Συγχώνευση είχε πραγματοποιηθεί στην αρχή της περιόδου που καλύπτουν οι άτυπες pro forma χρηματοοικονομικές πληροφορίες, ήτοι την 01.01.2007 ή την 01.01.2008 ή την 01.01.2009).

Οι συνοπτικές άτυπες pro forma καταστάσεις αποτελεσμάτων και ισολογισμών για τις χρήσεις 2007-2008 και για την περίοδο 01.01.-30.09.2009 έχουν ως ακολούθως:

<b>Συνοπτικά Pro Forma Οικονομικά Στοιχεία</b>			
<i>(ποσά σε €)</i>	<b>2007</b>	<b>2008</b>	<b>01.01.-30.09.2009</b>
<b>Pro Forma Κατάσταση Αποτελεσμάτων</b>			
<b>Κύκλος εργασιών</b>	<b>70.947.479,15</b>	<b>54.084.217,92</b>	<b>26.580.482,96</b>
Μικτά Κέρδη	12.205.029,02	9.275.674,01	4.963.090,45
Κέρδη προ φόρων, τόκων και επενδυτικών αποτελεσμάτων	5.201.925,70	1.283.812,66	207.562,40
Κέρδη/ (Ζημίες) προ φόρων	2.757.398,05	(1.643.532,39)	(811.878,31)
<b>Κέρδη/ (Ζημίες) μετά από φόρους</b>	<b>2.003.824,06</b>	<b>(893.409,82)</b>	<b>(827.791,20)</b>
<b>Pro Forma Ισολογισμοί</b>			
	<b>31.12.2007</b>	<b>31.12.2008</b>	<b>30.09.2009</b>
Μη κυκλοφορούντα στοιχεία Ενεργητικού	25.672.322,15	26.552.527,86	26.500.794,56
Κυκλοφορούντα στοιχεία Ενεργητικού	58.242.079,72	51.777.882,47	44.511.704,50
<b>Σύνολο Ενεργητικού</b>	<b>83.914.401,87</b>	<b>78.330.410,33</b>	<b>71.012.499,06</b>
Σύνολο Ιδίων Κεφαλαίων	28.667.570,21	27.263.936,86	26.436.145,67
Σύνολο Μακροπρόθεσμων Υποχρεώσεων	16.952.113,58	15.756.624,20	18.865.443,17
Σύνολο Βραχυπρόθεσμων Υποχρεώσεων	38.294.718,08	35.309.849,27	25.710.910,22
Σύνολο Υποχρεώσεων	55.246.831,66	51.066.473,47	44.576.353,39
<b>Σύνολο Παθητικού</b>	<b>83.914.401,87</b>	<b>78.330.410,33</b>	<b>71.012.499,06</b>

Πηγή: Επεξεργασία στοιχείων άτυπων pro forma χρηματοοικονομικών πληροφοριών των χρήσεων 2007-2008 και της περιόδου 01.01.-30.09.2009 που συντάχθηκαν βάσει του Παραρτήματος ΙΙ του Κανονισμού 809/2004 της Επιτροπής των Ευρωπαϊκών Κοινοτήτων επί των οποίων έχει συνταχθεί Έκθεση Ειδικού Σκοπού από τον Ορκωτό Ελεγκτή Λογιστή κ. Δημήτριο Ντζανάτο (Α.Μ. Σ.Ο.Ε.Λ. 11521) της ελεγκτικής εταιρίας «GRANT THORNTON ΟΡΚΩΤΟΙ ΕΛΕΓΚΤΕΣ ΛΟΓΙΣΤΕΣ Α.Ε.»

Αναλυτικές πληροφορίες για τις άτυπες pro forma χρηματοοικονομικές πληροφορίες της Νέας Εταιρίας παρατίθενται στην ενότητα 3.12.10 «Άτυπες Pro Forma Χρηματοοικονομικές Πληροφορίες» του παρόντος Εγγράφου.

### **3.2 Πληροφορίες για τη Σύνταξη του Εγγράφου και τους Ελεγκτές των Συγχωνευόμενων Εταιριών**

Στο παρόν Έγγραφο του άρθρου 4 του Ν. 3401/2005 (εφεξής το «Έγγραφο») περιέχονται και παρουσιάζονται με εύληπτο και κατανοητό τρόπο όλες οι πληροφορίες και τα οικονομικά στοιχεία που κρίνονται απαραίτητα προκειμένου οι επενδυτές να μπορούν με εμπεριστατωμένο τρόπο να αξιολογήσουν τα περιουσιακά στοιχεία, τις υποχρεώσεις, τη χρηματοοικονομική κατάσταση, τα αποτελέσματα και τις προοπτικές της ΞΥΛΕΜΠΟΡΙΑ και του Ομίλου της, καθώς και τα δικαιώματα που απορρέουν από τις μετοχές της.

Το παρόν Έγγραφο αποτελείται από: α) το Περιληπτικό Σημείωμα, β) τους Παράγοντες Κινδύνου, γ) το Έγγραφο Αναφοράς, δ) το Σημείωμα Μετοχικού Τίτλου και ε) το Παράρτημα.

Οι επενδυτές που ενδιαφέρονται για περισσότερες πληροφορίες, θα μπορούν να απευθύνονται τις εργάσιμες ημέρες και ώρες στα γραφεία:

- της ΞΥΛΕΜΠΟΡΙΑ Α.Τ.Ε.Ν.Ε., περιοχή Κοκκινόπυργος - Καλιμπάκι, 192 00 Ελευσίνα, τηλ. 210 55 65 555 (αρμόδια: κα Αγγελική Σταύρου)
- της INTERFOYNT Α.Ε., περιοχή Κοκκινόπυργος - Καλιμπάκι, 192 00 Ελευσίνα, τηλ. 210 41 45 300 (αρμόδιος: κ. Ευύχιος Παπαδάκης)
- της Συμβούλου ΤΡΑΠΕΖΑ ΠΕΙΡΑΙΩΣ Α.Ε., Αμερικής 4, 105 64 Αθήνα, τηλ. 210 33 35 351 (αρμόδιες: κα Χαρά Κουκουτσάκη και κα Αμαλία Μισσηλιδη)

Το Έγγραφο θα είναι διαθέσιμο στο επενδυτικό κοινό, σύμφωνα με το άρθρο 14, παρ. 2 του Ν. 3401/2005, όπως ισχύει, σε ηλεκτρονική μορφή στην ιστοσελίδα της Απορροφώσας ([www.xylemboria.gr](http://www.xylemboria.gr)), στην ιστοσελίδα της Απορροφώμενης ([www.interwood.gr](http://www.interwood.gr)), όπως επίσης και στη ιστοσελίδα του Χρηματιστηρίου Αθηνών ([www.ase.gr](http://www.ase.gr)). Επίσης, το Έγγραφο θα είναι διαθέσιμο δωρεάν στο επενδυτικό κοινό και σε έντυπη μορφή, εφόσον ζητηθεί, στα γραφεία της Απορροφώσας, περιοχή Κοκκινόπυργος - Καλιμπάκι, 192 00 Ελευσίνα, τηλ. 210 55 65 555.

Η σύνταξη και η διάθεση του παρόντος Εγγράφου έγινε σύμφωνα με τις διατάξεις της ισχύουσας νομοθεσίας.

Το Διοικητικό Συμβούλιο της Επιτροπής Κεφαλαιαγοράς, κατά την από 17.02.2010 συνεδρίασή του, ενημερώθηκε για το περιεχόμενο του παρόντος Εγγράφου.

Το Διοικητικό Συμβούλιο της ΞΥΛΕΜΠΟΡΙΑ δηλώνει ότι εκτιμά πως οι πληροφορίες που περιέχονται στο παρόν Έγγραφο που έχει συνταχθεί σύμφωνα με το άρθρο 4 του Ν. 3401/2005, είναι ισοδύναμες με αυτές που θα περιλαμβάνονταν σε ένα Ενημερωτικό Δελτίο, υπό την έννοια ότι, κατά την εκτίμηση του Διοικητικού Συμβουλίου, περιέχει όλες τις πληροφορίες, οι οποίες περιγράφουν επαρκώς την εταιρική πράξη της συγχώνευσης.

Η Εταιρία, τα μέλη του Διοικητικού της Συμβουλίου και τα φυσικά πρόσωπα που είναι υπεύθυνα για τη σύνταξη του παρόντος Εγγράφου βεβαιώνουν υπεύθυνα ότι αυτό έχει συνταχθεί σύμφωνα με τις διατάξεις του Κανονισμού (ΕΚ) 208/2004 της Επιτροπής των Ευρωπαϊκών Κοινοτήτων.

Η Εταιρία, τα μέλη του Διοικητικού της Συμβουλίου και τα φυσικά πρόσωπα που είναι υπεύθυνα για τη σύνταξη του παρόντος Εγγράφου είναι υπεύθυνοι για το περιεχόμενο του Εγγράφου και για το σύνολο των οικονομικών καταστάσεων που έχουν περιληφθεί σ' αυτό.

Οι δημοσιευμένες ενοποιημένες οικονομικές καταστάσεις της ΞΥΛΕΜΠΟΡΙΑ για τις χρήσεις 2007 και 2008, συντάχθηκαν από την Εταιρία βάσει των Διεθνών Προτύπων Χρηματοοικονομικής Αναφοράς (Δ.Λ.Π./Δ.Π.Χ.Α.), έχουν ελεγχθεί από την Ορκωτή Ελεγκτρια Λογίστρια κα Ιωάννα Φλώρου (Α.Μ. Σ.Ο.Ε.Λ. 15061) της ελεγκτικής εταιρίας «ΣΟΛ Α.Ε. Ορκωτοί Ελεγκτές Λογιστές» και έχουν εγκριθεί από το Δ.Σ. κατά τη συνεδρίαση της 27.03.2008 και 26.03.2009 αντίστοιχα.

Επιπλέον, οι δημοσιευμένες ενδιάμεσες λογιστικές καταστάσεις της περιόδου 01.01.-30.09.2009 συντάχθηκαν από την Εταιρία βάσει των Διεθνών Προτύπων Χρηματοοικονομικής Αναφοράς (Δ.Λ.Π./Δ.Π.Χ.Α.), έχουν επισκοπηθεί από την Ορκωτή Ελέγκτρια Λογίστρια κα Ιωάννα Φλώρου (Α.Μ. Σ.Ο.Ε.Λ. 15061) της ελεγκτικής εταιρίας «ΣΟΛ Α.Ε. Ορκωτοί Ελεγκτές Λογιστές» και έχουν εγκριθεί από το Δ.Σ. κατά τη συνεδρίαση της 20.11.2009.

Τα φυσικά πρόσωπα που επιμελήθηκαν τη σύνταξη του παρόντος Εγγράφου είναι τα ακόλουθα:

- Ο κ. Γεώργιος Γεράρδης, Πρόεδρος Δ.Σ. & Διευθύνων Σύμβουλος της ΞΥΛΕΜΠΟΡΙΑ και Διευθύνων Σύμβουλος της ΙΝΤΕΡΓΟΥΝΤ.
- Ο κ. Δημήτριος Μαδούρος, Διευθύνων Σύμβουλος της ΞΥΛΕΜΠΟΡΙΑ.

Τα μέλη του Διοικητικού Συμβουλίου της Εταιρίας, τα φυσικά πρόσωπα που επιμελήθηκαν τη σύνταξη του Εγγράφου και ο Σύμβουλος Έκδοσης, δηλώνουν ότι έχουν λάβει γνώση και συμφωνούν με το περιεχόμενο του παρόντος Εγγράφου και βεβαιώνουν υπεύθυνα ότι, αφού έλαβαν κάθε εύλογο μέτρο για το σκοπό αυτό, οι πληροφορίες και τα στοιχεία που περιέχονται σε αυτό είναι καθόσον γνωρίζουν αληθείς και δεν υπάρχουν παραλείψεις που να αλλοιώνουν το περιεχόμενό του.

Ο Σύμβουλος Έκδοσης, ΤΡΑΠΕΖΑ ΠΕΙΡΑΙΩΣ Α.Ε., γνωστοποιεί στο επενδυτικό κοινό ότι έχει διενεργηθεί, για λογαριασμό του, Έκτακτος Νομικός Έλεγχος από ανεξάρτητη νομική εταιρία και Έλεγχος των ενοποιημένων οικονομικών καταστάσεων και των χρηματοοικονομικών πληροφοριών της Απορροφώμενης για τις χρήσεις 2007 και 2008 και της περιόδου 01.01.-30.09.2009 από Έκτακτο Ορκωτό Ελεγκτή Λογιστή. Παρατηρήσεις οι οποίες προέκυψαν από τους παραπάνω ελέγχους έχουν περιληφθεί στο Έγγραφο, κατά την αξιολόγηση του Συμβούλου και με τη σύμφωνη γνώμη του Έκτακτου Νομικού Ελεγκτή και του Έκτακτου Ορκωτού Ελεγκτή Λογιστή. Οι σχετικές εκθέσεις του Νομικού και Οικονομικού Ελέγχου είναι διαθέσιμες στους επενδυτές στα γραφεία της Εταιρίας (βλέπε ενότητα 3.10 «Έγγραφα στη Διάθεση του Κοινού» του παρόντος Εγγράφου).

Ο Σύμβουλος Έκδοσης, ΤΡΑΠΕΖΑ ΠΕΙΡΑΙΩΣ Α.Ε., καθώς και τα πρόσωπα που ενεργούν για λογαριασμό του, δηλώνει ότι δεν έχει συμφέροντα τα οποία δύνανται να επηρεάσουν σημαντικά την παρούσα αύξηση του μετοχικού κεφαλαίου λόγω Συγχώνευσης, με την εξαίρεση των αμοιβών (βλέπε ενότητα 4.10 «Δαπάνες Έκδοσης» του παρόντος Εγγράφου) που θα λάβει για το έργο του συμβούλου, καθώς και των τυχόν συναλλαγών του με τη Νέα Εταιρία στο πλαίσιο των συνήθων δραστηριοτήτων του ως πιστωτικό ίδρυμα.

### **3.3 Τακτικοί Ορκωτοί Ελεγκτές Λογιστές**

Η ΞΥΛΕΜΠΟΡΙΑ και η ΙΝΤΕΡΓΟΥΝΤ ελέγχονται από Τακτικούς Ορκωτούς Ελεγκτές Λογιστές για τις ετήσιες οικονομικές τους καταστάσεις.

#### **3.3.1 Τακτικοί Ορκωτοί Ελεγκτές Λογιστές της ΞΥΛΕΜΠΟΡΙΑ**

Οι δημοσιευμένες εταιρικές και ενοποιημένες οικονομικές καταστάσεις της ΞΥΛΕΜΠΟΡΙΑ για τις χρήσεις 2007 και 2008, οι οποίες συντάχθηκαν βάσει των Διεθνών Λογιστικών Προτύπων / Διεθνών Προτύπων Χρηματοοικονομικής Αναφοράς (Δ.Λ.Π. / Δ.Π.Χ.Α.), έχουν ελεγχθεί<sup>1</sup> από την Ορκωτή Ελέγκτρια Λογίστρια κα Ιωάννα Φλώρου (Α.Μ. Σ.Ο.Ε.Λ. 15061) της ελεγκτικής εταιρίας «ΣΟΛ Α.Ε. Ορκωτοί Ελεγκτές Λογιστές» (εφεξής «ΣΟΛ Α.Ε.Ο.Ε.»), Φωκίωνος Νέγρη 3, 112 57 Αθήνα, Ελλάδα, τηλ.: 210 86.91.100. Οι δημοσιευμένες εταιρικές και ενοποιημένες οικονομικές καταστάσεις των χρήσεων 2007 και 2008 εγκρίθηκαν από τις Τακτικές Γενικές Συνελεύσεις των μετόχων της Εταιρίας της 20.06.2008 και της 25.06.2009 αντίστοιχα.

Σημειώνεται ότι η προαναφερθείσα Ορκωτή Ελέγκτρια Λογίστρια δεν έχει παραιτηθεί ή ανακληθεί από την άσκηση των καθηκόντων της για την περίοδο που καλύπτουν οι ιστορικές χρηματοοικονομικές πληροφορίες καθώς και μέχρι την ημερομηνία του παρόντος Εγγράφου. Επίσης δηλώνει ότι δεν

<sup>1</sup> Ημερομηνίες Εκθέσεων Ελέγχου 28.03.2008 και 27.03.2009 για τις χρήσεις 2007 και 2008 αντίστοιχα.



συνδέεται και δεν διατηρεί οποιοδήποτε συμφέρον ή σχέση με την Εταιρία ή τις συνδεδεμένες με αυτήν εταιρίες.

### **Έκθεση Ελέγχου Χρήσης 2007 προς τους Μετόχους της Απορροφώσας**

*«Ελέγξαμε τις συνημμένες εταιρικές και ενοποιημένες Οικονομικές Καταστάσεις της ΞΥΛΕΜΠΟΡΙΑ Α.Τ.Ε.Ν.Ε., που αποτελούνται από τον εταιρικό και ενοποιημένο ισολογισμό της 31<sup>ης</sup> Δεκεμβρίου 2007, και τις καταστάσεις αποτελεσμάτων, μεταβολών ιδίων κεφαλαίων και ταμειακών ροών της χρήσεως που έληξε την ημερομηνία αυτή καθώς και περίληψη των σημαντικών λογιστικών πολιτικών και λοιπές επεξηγηματικές σημειώσεις.*

#### Ευθύνη Διοίκησης για τις Οικονομικές Καταστάσεις

*Η Διοίκηση της εταιρείας έχει την ευθύνη για την κατάρτιση και εύλογη παρουσίαση αυτών των Οικονομικών Καταστάσεων σύμφωνα με τα Διεθνή Πρότυπα Χρηματοοικονομικής Αναφοράς, όπως αυτά έχουν υιοθετηθεί από την Ευρωπαϊκή Ένωση. Η ευθύνη αυτή περιλαμβάνει σχεδιασμό, εφαρμογή και διατήρηση συστήματος εσωτερικού ελέγχου σχετικά με την κατάρτιση και εύλογη παρουσίαση οικονομικών καταστάσεων, απαλλαγμένων από ουσιώδη ανακρίβεια, που οφείλεται σε απάτη ή λάθος. Η ευθύνη αυτή περιλαμβάνει επίσης την επιλογή και εφαρμογή κατάλληλων λογιστικών πολιτικών και την διενέργεια λογιστικών εκτιμήσεων που είναι λογικές για τις περιστάσεις.*

#### Ευθύνη Ελεγκτή

*Δική μας ευθύνη είναι η έκφραση γνώμης επί αυτών των Οικονομικών Καταστάσεων, με βάση τον έλεγχό μας. Διενεργήσαμε τον έλεγχο σύμφωνα με τα Ελληνικά Ελεγκτικά Πρότυπα, που είναι εναρμονισμένα με τα Διεθνή Ελεγκτικά Πρότυπα. Τα Πρότυπα αυτά απαιτούν τη συμμόρφωσή μας με τους κανόνες δεοντολογίας και το σχεδιασμό και διενέργεια του ελέγχου μας με σκοπό την απόκτηση εύλογης διασφάλισης για το κατά πόσο οι οικονομικές καταστάσεις είναι απαλλαγμένες από ουσιώδη ανακρίβεια.*

*Ο έλεγχος περιλαμβάνει τη διενέργεια διαδικασιών για την συγκέντρωση ελεγκτικών τεκμηρίων, σχετικά με τα ποσά και τις πληροφορίες που περιλαμβάνονται στις οικονομικές καταστάσεις. Οι διαδικασίες επιλέγονται κατά την κρίση του ελεγκτή και περιλαμβάνουν την εκτίμηση του κινδύνου ουσιώδους ανακρίβειας των οικονομικών καταστάσεων, λόγω απάτης ή λάθους. Για την εκτίμηση του κινδύνου αυτού, ο ελεγκτής λαμβάνει υπόψη το σύστημα εσωτερικού ελέγχου σχετικά με την κατάρτιση και εύλογη παρουσίαση των οικονομικών καταστάσεων, με σκοπό το σχεδιασμό ελεγκτικών διαδικασιών για τις περιστάσεις και όχι για την έκφραση γνώμης επί της αποτελεσματικότητας του συστήματος εσωτερικού ελέγχου της εταιρείας. Ο έλεγχος περιλαμβάνει επίσης την αξιολόγηση της καταλληλότητας των λογιστικών πολιτικών που εφαρμόστηκαν και του εύλογου των εκτιμήσεων που έγιναν από τη Διοίκηση, καθώς και αξιολόγηση της συνολικής παρουσίας των οικονομικών καταστάσεων.*

*Πιστεύουμε ότι τα ελεγκτικά τεκμήρια που έχουμε συγκεντρώσει είναι επαρκή και κατάλληλα για τη θεμελίωση της γνώμης μας.*

#### Γνώμη

*Κατά τη γνώμη μας, οι συνημμένες εταιρικές και ενοποιημένες Οικονομικές Καταστάσεις παρουσιάζουν εύλογα από κάθε ουσιώδη άποψη την οικονομική κατάσταση της Εταιρείας και του Ομίλου κατά την 31<sup>η</sup> Δεκεμβρίου 2007, την χρηματοοικονομική της επίδοση και τις Ταμειακές της Ροές για τη χρήση που έληξε την ημερομηνία αυτή σύμφωνα με τα Διεθνή Πρότυπα Χρηματοοικονομικής Αναφοράς, όπως αυτά υιοθετήθηκαν από την Ευρωπαϊκή Ένωση.*

*Χωρίς να διατυπώνουμε επιφύλαξη ως προς τα συμπεράσματα του ελέγχου μας, εφιστούμε την προσοχή σας στο γεγονός ότι οι φορολογικές δηλώσεις της μητρικής εταιρείας και των εταιρειών του ομίλου για τις αντίστοιχες χρήσεις που αναφέρονται στη σημείωση 1 των οικονομικών καταστάσεων, δεν έχουν εξετασθεί από τις φορολογικές αρχές, με συνέπεια να υπάρχει το ενδεχόμενο επιβολής*

*πρόσθετων φόρων και προσαυξήσεων κατά το χρόνο που θα εξετασθούν και θα οριστικοποιηθούν. Η έκβαση του φορολογικού ελέγχου δεν είναι δυνατόν να προβλεφθεί στον παρόν στάδιο και, ως εκ τούτου, δεν έχει γίνει οποιαδήποτε πρόβλεψη στις οικονομικές καταστάσεις σε σχέση με το θέμα αυτό.*

#### Αναφορά επί άλλων νομικών και κανονιστικών θεμάτων

*Η Έκθεση του Διοικητικού Συμβουλίου περιλαμβάνει τις πληροφορίες που προβλέπονται από τα άρθρα 43α παράγραφος 3, 107 παράγραφος 3 και 16 παράγραφος 9 του Κ.Ν. 2190/20 καθώς και από το άρθρο 11α του Ν. 3371/2005 και το περιεχόμενό της είναι συνεπές με τις οικονομικές καταστάσεις.»*

#### **Έκθεση Ελέγχου Χρήσης 2008 προς τους Μετόχους της Απορροφώσας**

*«Ελέγξαμε τις συνημμένες εταιρικές και ενοποιημένες Οικονομικές Καταστάσεις της ΞΥΛΕΜΠΟΡΙΑ Α.Τ.Ε.Ν.Ε., που αποτελούνται από τον εταιρικό και ενοποιημένο ισολογισμό της 31<sup>ης</sup> Δεκεμβρίου 2008, και τις καταστάσεις αποτελεσμάτων, μεταβολών ιδίων κεφαλαίων και ταμειακών ροών της χρήσεως που έληξε την ημερομηνία αυτή καθώς και περίληψη των σημαντικών λογιστικών πολιτικών και λοιπές επεξηγηματικές σημειώσεις.*

#### Ευθύνη Διοίκησης για τις Οικονομικές Καταστάσεις

*Η Διοίκηση της εταιρείας έχει την ευθύνη για την κατάρτιση και εύλογη παρουσίαση αυτών των Οικονομικών Καταστάσεων σύμφωνα με τα Διεθνή Πρότυπα Χρηματοοικονομικής Αναφοράς, όπως αυτά έχουν υιοθετηθεί από την Ευρωπαϊκή Ένωση. Η ευθύνη αυτή περιλαμβάνει σχεδιασμό, εφαρμογή και διατήρηση συστήματος εσωτερικού ελέγχου σχετικά με την κατάρτιση και εύλογη παρουσίαση οικονομικών καταστάσεων, απαλλαγμένων από ουσιώδη ανακρίβεια, που οφείλεται σε απάτη ή λάθος. Η ευθύνη αυτή περιλαμβάνει επίσης την επιλογή και εφαρμογή κατάλληλων λογιστικών πολιτικών και την διενέργεια λογιστικών εκτιμήσεων που είναι λογικές για τις περιστάσεις.*

#### Ευθύνη Ελεγκτή

*Δική μας ευθύνη είναι η έκφραση γνώμης επί αυτών των Οικονομικών Καταστάσεων, με βάση τον έλεγχό μας. Διενεργήσαμε τον έλεγχο σύμφωνα με τα Ελληνικά Ελεγκτικά Πρότυπα, που είναι εναρμονισμένα με τα Διεθνή Ελεγκτικά Πρότυπα. Τα Πρότυπα αυτά απαιτούν τη συμμόρφωσή μας με τους κανόνες δεοντολογίας και το σχεδιασμό και διενέργεια του ελέγχου μας με σκοπό την απόκτηση εύλογης διασφάλισης για το κατά πόσο οι οικονομικές καταστάσεις είναι απαλλαγμένες από ουσιώδη ανακρίβεια.*

*Ο έλεγχος περιλαμβάνει τη διενέργεια διαδικασιών για την συγκέντρωση ελεγκτικών τεκμηρίων, σχετικά με τα ποσά και τις πληροφορίες που περιλαμβάνονται στις οικονομικές καταστάσεις. Οι διαδικασίες επιλέγονται κατά την κρίση του ελεγκτή και περιλαμβάνουν την εκτίμηση του κινδύνου ουσιώδους ανακρίβειας των οικονομικών καταστάσεων, λόγω απάτης ή λάθους. Για την εκτίμηση του κινδύνου αυτού, ο ελεγκτής λαμβάνει υπόψη το σύστημα εσωτερικού ελέγχου σχετικά με την κατάρτιση και εύλογη παρουσίαση των οικονομικών καταστάσεων, με σκοπό το σχεδιασμό ελεγκτικών διαδικασιών για τις περιστάσεις και όχι για την έκφραση γνώμης επί της αποτελεσματικότητας του συστήματος εσωτερικού ελέγχου της εταιρείας. Ο έλεγχος περιλαμβάνει επίσης την αξιολόγηση της καταλληλότητας των λογιστικών πολιτικών που εφαρμόστηκαν και του εύλογου των εκτιμήσεων που έγιναν από τη Διοίκηση, καθώς και αξιολόγηση της συνολικής παρουσίασης των οικονομικών καταστάσεων.*

*Πιστεύουμε ότι τα ελεγκτικά τεκμήρια που έχουμε συγκεντρώσει είναι επαρκή και κατάλληλα για τη θεμελίωση της γνώμης μας.*

#### Γνώμη

*Κατά τη γνώμη μας, οι συνημμένες εταιρικές και ενοποιημένες Οικονομικές Καταστάσεις παρουσιάζουν εύλογα από κάθε ουσιώδη άποψη την οικονομική κατάσταση της Εταιρείας και του Ομίλου κατά την 31<sup>η</sup> Δεκεμβρίου 2008, την χρηματοοικονομική της επίδοση και τις Ταμειακές της Ροές για τη χρήση*

*που έληξε την ημερομηνία αυτή σύμφωνα με τα Διεθνή Πρότυπα Χρηματοοικονομικής Αναφοράς, όπως αυτά υιοθετήθηκαν από την Ευρωπαϊκή Ένωση.*

#### Αναφορά επί άλλων νομικών θεμάτων

*Επαληθεύσαμε τη συμφωνία και την αντιστοίχιση του περιεχομένου της Έκθεσης του Διοικητικού Συμβουλίου με τις συνημμένες οικονομικές καταστάσεις, στα πλαίσια των οριζόμενων από τα άρθρα 43α και 37 του Κ.Ν. 2190/1920.»*

### **3.3.2 Τακτικοί Ορκωτοί Ελεγκτές Λογιστές της INTERFOYNT**

Οι δημοσιευμένες εταιρικές και ενοποιημένες οικονομικές καταστάσεις της INTERFOYNT για τη χρήση 2008, οι οποίες συντάχθηκαν βάσει των Διεθνών Λογιστικών Προτύπων / Διεθνών Προτύπων Χρηματοοικονομικής Αναφοράς (Δ.Λ.Π. / Δ.Π.Χ.Α.), έχουν ελεγχθεί από τον Ορκωτό Ελεγκτή Λογιστή κ. Ιωάννη Πέτρο (Α.Μ. Σ.Ο.Ε.Λ. 11951) της ελεγκτικής εταιρίας «ΣΟΛ Α.Ε. Ορκωτοί Ελεγκτές Λογιστές», Φωκίωνος Νέγρη 3, 112 57 Αθήνα, Ελλάδα, τηλ.: 210 86.91.100. Οι δημοσιευμένες εταιρικές και ενοποιημένες οικονομικές καταστάσεις της χρήσης 2008 εγκρίθηκαν από τη συνεδρίαση του Διοικητικού Συμβουλίου της INTERFOYNT της 30.04.2009.

Σημειώνεται ότι η INTERFOYNT εφάρμοσε για πρώτη φορά τα Διεθνή Λογιστικά Πρότυπα/ Διεθνή Πρότυπα Χρηματοοικονομικής Αναφοράς (Δ.Λ.Π. / Δ.Π.Χ.Α.) στη χρήση 2008.

#### **Έκθεση Ελέγχου Χρήσης 2008 προς τους Μετόχους της Απορροφώμενης**

*«Ελέγξαμε τις συνημμένες εταιρικές και ενοποιημένες Οικονομικές Καταστάσεις της INTERFOYNT Α.Ε., που αποτελούνται από τον εταιρικό και ενοποιημένο ισολογισμό της 31<sup>ης</sup> Δεκεμβρίου 2008, και τις καταστάσεις αποτελεσμάτων, μεταβολών ιδίων κεφαλαίων και ταμειακών ροών της χρήσεως που έληξε την ημερομηνία αυτή καθώς και περίληψη των σημαντικών λογιστικών πολιτικών και λοιπές επεξηγηματικές σημειώσεις.*

#### Ευθύνη Διοίκησης για τις Οικονομικές Καταστάσεις

*Η Διοίκηση της εταιρείας έχει την ευθύνη για την κατάρτιση και εύλογη παρουσίαση αυτών των Οικονομικών Καταστάσεων σύμφωνα με τα Διεθνή Πρότυπα Χρηματοοικονομικής Αναφοράς, όπως αυτά έχουν υιοθετηθεί από την Ευρωπαϊκή Ένωση. Η ευθύνη αυτή περιλαμβάνει σχεδιασμό, εφαρμογή και διατήρηση συστήματος εσωτερικού ελέγχου σχετικά με την κατάρτιση και εύλογη παρουσίαση οικονομικών καταστάσεων, απαλλαγμένων από ουσιώδη ανακρίβεια, που οφείλεται σε απάτη ή λάθος. Η ευθύνη αυτή περιλαμβάνει επίσης την επιλογή και εφαρμογή κατάλληλων λογιστικών πολιτικών και την διενέργεια λογιστικών εκτιμήσεων που είναι λογικές για τις περιστάσεις.*

#### Ευθύνη Ελεγκτή

*Δική μας ευθύνη είναι η έκφραση γνώμης επί αυτών των Οικονομικών Καταστάσεων, με βάση τον έλεγχό μας. Διενεργήσαμε τον έλεγχο σύμφωνα με τα Ελληνικά Ελεγκτικά Πρότυπα, που είναι εναρμονισμένα με τα Διεθνή Ελεγκτικά Πρότυπα. Τα Πρότυπα αυτά απαιτούν τη συμμόρφωσή μας με τους κανόνες δεοντολογίας και το σχεδιασμό και διενέργεια του ελέγχου μας με σκοπό την απόκτηση εύλογης διασφάλισης για το κατά πόσο οι οικονομικές καταστάσεις είναι απαλλαγμένες από ουσιώδη ανακρίβεια.*

*Ο έλεγχος περιλαμβάνει τη διενέργεια διαδικασιών για την συγκέντρωση ελεγκτικών τεκμηρίων, σχετικά με τα ποσά και τις πληροφορίες που περιλαμβάνονται στις οικονομικές καταστάσεις. Οι διαδικασίες επιλέγονται κατά την κρίση του ελεγκτή και περιλαμβάνουν την εκτίμηση του κινδύνου ουσιώδους ανακρίβειας των οικονομικών καταστάσεων, λόγω απάτης ή λάθους. Για την εκτίμηση του κινδύνου αυτού, ο ελεγκτής λαμβάνει υπόψη το σύστημα εσωτερικού ελέγχου σχετικά με την κατάρτιση και εύλογη παρουσίαση των οικονομικών καταστάσεων, με σκοπό το σχεδιασμό ελεγκτικών διαδικασιών για τις περιστάσεις και όχι για την έκφραση γνώμης επί της αποτελεσματικότητας του συστήματος εσωτερικού ελέγχου της εταιρείας. Ο έλεγχος περιλαμβάνει επίσης την αξιολόγηση της καταλληλότητας των λογιστικών πολιτικών που εφαρμόστηκαν και του εύλογου των εκτιμήσεων που*

*έγιναν από τη Διοίκηση, καθώς και αξιολόγηση της συνολικής παρουσίας των οικονομικών καταστάσεων.*

*Πιστεύουμε ότι τα ελεγκτικά τεκμήρια που έχουμε συγκεντρώσει είναι επαρκή και κατάλληλα για τη θεμελίωση της γνώμης μας.*

#### Γνώμη

*Κατά τη γνώμη μας, οι συνημμένες εταιρικές και ενοποιημένες Οικονομικές Καταστάσεις παρουσιάζουν εύλογα από κάθε ουσιώδη άποψη την οικονομική κατάσταση της Εταιρείας και του Ομίλου κατά την 31<sup>η</sup> Δεκεμβρίου 2008, την χρηματοοικονομική της επίδοση και τις Ταμειακές της Ροές για τη χρήση που έληξε την ημερομηνία αυτή σύμφωνα με τα Διεθνή Πρότυπα Χρηματοοικονομικής Αναφοράς, όπως αυτά υιοθετήθηκαν από την Ευρωπαϊκή Ένωση.*

#### Αναφορά επί άλλων νομικών θεμάτων

*Επαληθεύσαμε τη συμφωνία και την αντιστοίχιση του περιεχομένου της Έκθεσης του Διοικητικού Συμβουλίου με τις συνημμένες οικονομικές καταστάσεις, στα πλαίσια των οριζόμενων από τα άρθρα 43α, 107 και 37 του Κ.Ν. 2190/1920.»*

Τα συμπεράσματα και η πληροφόρηση που παρέχεται στις προαναφερθείσες εκθέσεις ελέγχου προέρχονται από τα συμπεράσματα των Τακτικών Ορκωτών Ελεγκτών Λογιστών της ελεγκτικής εταιρίας «ΣΟΛ Α.Ε. Ορκωτοί Ελεγκτές Λογιστές» για τις χρήσεις 2007-2008 και περιλαμβάνονται στο παρόν Έγγραφο με τη συναίνεση της προαναφερθείσας εταιρίας, και τη σύμφωνη γνώμη της Εταιρίας η οποία βεβαιώνει ότι οι πληροφορίες αυτές έχουν αναπαραχθεί πιστά από τις πρωτότυπες εκθέσεις ελέγχου και ότι εξ όσων γνωρίζει είναι σε θέση να βεβαιώσει ότι, κατά την αναπαραγωγή των εν λόγω εκθέσεων στο Έγγραφο, δεν υπήρξαν παραλείψεις που θα καθιστούσαν τις αναπαραγόμενες πληροφορίες ανακριβείς ή παραπλανητικές.

### **3.4 Πορίσματα Νομικού Ελέγχου**

Ο Νομικός Έλεγχος της Απορροφώσας και της Απορροφώμενης και των συνδεδεμένων εταιριών τους μέχρι την ημερομηνία του Εγγράφου διενεργήθηκε από το Δικηγορικό Γραφείο ΛΑΜΠΑΔΑΡΙΟΣ & ΣΥΝΕΡΓΑΤΕΣ (Σταδίου 3, 105 62, Αθήνα, τηλ. 210 3224047), το οποίο δεν συνδέεται και δεν διατηρεί οποιοδήποτε συμφέρον ή σχέση με τις Συγχωνευόμενες Εταιρίες και με τις συνδεδεμένες εταιρίες αυτών. Ο Νομικός Έλεγχος έλαβε υπόψη του τα έγγραφα, πιστοποιητικά και τα λοιπά στοιχεία που παρασχέθηκαν από τις Συγχωνευόμενες Εταιρίες και διενεργήθηκε στα πλαίσια και για τους σκοπούς του Ν. 3401/2005 και του Κανονισμού (ΕΚ) 809/2004 της Επιτροπής της Ευρωπαϊκής Ένωσης, όπως αυτός έχει τροποποιηθεί και ισχύει.

Σύμφωνα με την από 07.01.2010 επιστολή του Νομικού Ελεγκτή, τα πορίσματα του Νομικού Ελέγχου είναι τα εξής:

*«Η παρούσα έκθεση νομικού ελέγχου (στο εξής: «η Έκθεση») συντάχθηκε στο πλαίσιο εντολής που δόθηκε στο γραφείο Λαμπαδάριος και Συνεργάτες από την Τράπεζα Πειραιώς εν όψει της συγχώνευσης με απορρόφηση της εταιρίας «ΙΝΤΕΡΓΟΥΝΤ ΑΝΩΝΥΜΟΣ ΕΤΑΙΡΕΙΑ-ΕΙΣΑΓΩΓΗ ΚΑΙ ΕΜΠΟΡΙΑ ΞΥΛΕΙΑΣ» («Απορροφώμενη») από την εταιρία «ΞΥΛΕΜΠΟΡΙΑ Α.Τ.Ε.Ν.Ε. Ανώνυμη Τεχνική Εμποροβιομηχανική Ναυτιλιακή Εταιρεία» («Απορροφώσα»).*

*Στην παρούσα έκθεση εξετάστηκε η λειτουργία των εταιριών με την επωνυμία «ΞΥΛΕΜΠΟΡΙΑ Α.Τ.Ε.Ν.Ε. Ανώνυμη Τεχνική Εμποροβιομηχανική Ναυτιλιακή Εταιρεία» και «ΙΝΤΕΡΓΟΥΝΤ ΑΝΩΝΥΜΟΣ ΕΤΑΙΡΕΙΑ-ΕΙΣΑΓΩΓΗ ΚΑΙ ΕΜΠΟΡΙΑ ΞΥΛΕΙΑΣ» (στο εξής «οι Συγχωνευόμενες Εταιρίες»), κατά το χρονικό διάστημα από τη σύστασή της έως σήμερα. Βάση της Έκθεσης αποτέλεσαν τα έγγραφα, πιστοποιητικά, δηλώσεις και λοιπά στοιχεία που αναφέρονται στις επιμέρους ενότητες της και τα οποία τέθηκαν στη διάθεσή μας από τις Συγχωνευόμενες Εταιρίες, σε ικανοποίηση σχετικού αιτήματός μας.*

*Η παρούσα Έκθεση τελεί υπό την επιφύλαξη της γνησιότητας, πληρότητας και ακρίβειας των χορηγηθέντων από τις Συγχωνευόμενες Εταιρίες εγγράφων, πιστοποιητικών, δηλώσεων και λοιπών στοιχείων, καθώς και της ύπαρξης και ακρίβειας των γεγονότων ή νομικών σχέσεων που βεβαιώνονται ή αναφέρονται σε αυτά. Σημειώνεται ότι ο νομικός έλεγχος επεκτάθηκε σε όλα τα αντικείμενα τα οποία θεωρήθηκαν ουσιώδη. Σημειώνεται, επίσης, ότι ο διενεργηθείς νομικός έλεγχος δεν έχει επικεντρωθεί σε στοιχεία τα οποία άπτονται του οικονομικού και φορολογικού ελέγχου.*

*Συμπερασματικά, από τον έλεγχο που διενεργήθηκε, αν και έχουν εκφρασθεί παρατηρήσεις και επιφυλάξεις σε συγκεκριμένα σημεία της Έκθεσης, βεβαιώνεται ότι:*

*Τα στοιχεία που ελέγχθηκαν είναι επαρκή για τον πλήρη νομικό έλεγχο των Συγχωνευόμενων Εταιριών και τυχόν συνδεδεμένων με αυτές εταιριών, σύμφωνα με τις διατάξεις του Κανονισμού 809/2004 των Ευρωπαϊκών Κοινοτήτων.*

*Η νομική κατάσταση της Απορροφώσας, της Απορροφώμενης και κάθε συνδεδεμένης με αυτές εταιρίας, είναι σύμφωνη με τους νόμους και τους κανονισμούς στους οποίους υπόκειται, ιδίως όσον αφορά την ίδρυση και την καταστατική τους λειτουργία.*

*Δεν προέκυψε γεγονός ή άλλο στοιχείο που να εμποδίζει από νομική άποψη την εισαγωγή των νέων μετοχών της Απορροφώσας στην κατηγορία «Μεσαίας και Μικρής Κεφαλαιοποίησης» του Χ.Α. και τηρούνται όλες οι προϋποθέσεις εισαγωγής τους, έτσι όπως αυτές αναφέρονται στη χρηματιστηριακή νομοθεσία και στον Κανονισμό Λειτουργίας του Χ.Α.*

*Οι Συγχωνευόμενες Εταιρίες δεν τελούν σε κατάσταση πτώχευσης ή υπό αναγκαστική διαχείριση, ούτε εκκρεμούν κατά αυτών αιτήσεις πτώχευσης. Οι άδειες λειτουργίας τους δεν έχουν ανακληθεί και δεν έχει ληφθεί απόφαση περί λύσης ή εκκαθάρισής τους.*

*Δεν υπάρχουν άλλα στοιχεία και δεν έχουν συμβεί γεγονότα νομικής φύσης, πέραν αυτών που περιγράφονται στο Έγγραφο του άρθρου 4 του Ν. 3401/2005 (στο εξής «Έγγραφο»), τα οποία δύναται να έχουν ή έχουν άμεσα ή έμμεσα σημαντική επίδραση στην εκτίμηση της περιουσίας, της χρηματοοικονομικής κατάστασης, των αποτελεσμάτων, ταμειακών ροών και των προοπτικών της Απορροφώσας.*

*Η νομική κατάσταση των μετοχών της Απορροφώσας και της Απορροφώμενης είναι σύμφωνη με τους νόμους και τους κανονισμούς στους οποίους υπόκεινται.*

*Οι μετοχές της Απορροφώσας είναι ελεύθερα διαπραγματεύσιμες και πλήρως αποπληρωμένες.*

*Δεν υπάρχουν συμφωνίες μετόχων που να περιορίζουν την ελεύθερη διαπραγματευσιμότητα των μετοχών της Απορροφώσας.*

*Η διανομή του μερίσματος των προνομιούχων μετοχών της Απορροφώσας είναι σύμφωνη με το νόμο και το καταστατικό της και ότι μετά την καταβολή του παραπάνω μερίσματος, δεν υπάρχουν άλλες απαιτήσεις από τους κατόχους των προνομιούχων μετόχων βάσει του καταστατικού της Απορροφώσας και του εταιρικού νόμου, όπως ισχύει.*

*Οι Συγχωνευόμενες Εταιρίες είναι φορολογικά ενήμερες έναντι του ελληνικού Δημοσίου και ασφαλιστικά έναντι των αρμόδιων ασφαλιστικών φορέων.*

*Η Απορροφώσα έχει συμμορφωθεί με τις διατάξεις για την εταιρική διακυβέρνηση σύμφωνα με το Ν. 3016/2002, όπως ισχύει.*

*Η Απορροφώσα έχει συμμορφωθεί με τις διατάξεις της χρηματιστηριακής νομοθεσίας, όπως ισχύουν.*

*Η διαδικασία συγχώνευσης με απορρόφηση της Απορροφώμενης από την Απορροφώσα συντελείται σύμφωνα με τις διατάξεις του Κ.Ν. 2190/1920, του Ν.2166/1993, του Κανονισμού του Χ.Α. και τη λοιπή χρηματιστηριακή νομοθεσία όπως ισχύει και έχουν πληρωθεί όλες οι υποχρεώσεις που προβλέπονται από την παραπάνω νομοθεσία.*

*Το Έγγραφο συντάχθηκε σύμφωνα με τα προβλεπόμενα από τον Κανονισμό (ΕΚ) αριθ. 809/2004 της Επιτροπής των Ευρωπαϊκών Κοινοτήτων.»*

Τα πορίσματα του Νομικού Ελεγκτή (Δικηγορικό Γραφείο ΛΑΜΠΑΔΑΡΙΟΣ & ΣΥΝΕΡΓΑΤΕΣ) περιλαμβάνονται στο παρόν Έγγραφο, με τη συναίνεση του προαναφερθέντος δικηγορικού γραφείου

και τη σύμφωνη γνώμη της Εταιρίας, η οποία βεβαιώνει ότι οι πληροφορίες αυτές έχουν αναπαραχθεί πιστά από την πρωτότυπη 07.01.2010 επιστολή με τα πορίσματα του Νομικού Ελεγκτή και ότι εξ όσων γνωρίζει και είναι σε θέση να βεβαιώσει ότι, κατά την αναπαραγωγή του στο Έγγραφο, δεν υπήρξαν παραλείψεις που θα καθιστούσαν τις αναπαραγόμενες στο Έγγραφο πληροφορίες ανακριβείς ή παραπλανητικές.

### **3.5 Δικαστικές και Διαιτητικές Διαδικασίες**

Η Διοίκηση της Νέας Εταιρίας δηλώνει ότι ούτε η Νέα Εταιρία ούτε άλλη εταιρία του Ομίλου της εμπλέκεται σε οποιαδήποτε διοικητική, δικαστική ή διαιτητική διαδικασία (συμπεριλαμβανομένων οποιωνδήποτε διαδικασιών που εκκρεμούν ή επαπειλούνται σε γνώση της Νέας Εταιρίας), που να μπορούσε να έχει ή να είχε σημαντική επίπτωση στη χρηματοοικονομική κατάσταση ή στην κερδοφορία της Νέας Εταιρίας ή του Ομίλου κατά τους 12 μήνες που προηγούνται της ημερομηνίας του παρόντος Εγγράφου.

### **3.6 Έκτακτος Έλεγχος Οικονομικών Καταστάσεων της Απορροφώμενης που διενεργήθηκε από Ορκωτό Ελεγκτή Λογιστή για τις χρήσεις 2007 – 2008 και την περίοδο 01.01.-30.09.2009**

Οι ενοποιημένες οικονομικές καταστάσεις της INTERFOYNT για τις χρήσεις 2007-2008 και την περίοδο 01.01.-30.09.2009, οι οποίες έχουν συνταχθεί σύμφωνα με τα Διεθνή Πρότυπα Χρηματοοικονομικής Αναφοράς (Δ.Π.Χ.Α.), έχουν ελεγχθεί, κατόπιν εντολής του Συμβούλου, από τον Ορκωτό Ελεγκτή Λογιστή κ. Δημήτριο Ντζανάτο (Α.Μ. Σ.Ο.Ε.Λ. 11521) της ελεγκτικής εταιρίας «Grant Thornton Ανώνυμη Εταιρεία Ορκωτοί Ελεγκτές Σύμβουλοι Επιχειρήσεων» (εφεξής «Grant Thornton»), ο οποίος δεν διατηρεί οποιοδήποτε συμφέρον με την Απορροφώμενη ή τις συνδεδεμένες εταιρίες μ' αυτήν.

Ακολουθώς παρατίθενται οι εκθέσεις ελέγχου της 30.11.2009 για τις χρήσεις 2007-2008.

#### **Έκθεση Ελέγχου Χρήσης 2007**

##### ***«Έκθεση επί των Οικονομικών Καταστάσεων.***

*Ελέγξαμε τις συνημμένες εταιρικές και ενοποιημένες Οικονομικές Καταστάσεις της «INTERFOYNT Α.Ε. ΕΙΣΑΓΩΓΗ & ΕΜΠΟΡΙΑ ΞΥΛΕΙΑΣ.», που αποτελούνται από τον εταιρικό και ενοποιημένο ισολογισμό της 31ης Δεκεμβρίου 2007, και τις καταστάσεις αποτελεσμάτων, μεταβολών ιδίων κεφαλαίων και ταμειακών ροών της χρήσεως που έληξε την ημερομηνία αυτή, όπως αυτές εμφανίζονται σαν συγκρίσιμη χρήση των πρώτων Οικονομικών Καταστάσεων που συνέταξε η Εταιρεία για τη χρήση 2007 καθώς και περίληψη των σημαντικών λογιστικών πολιτικών και λοιπές εξηγηματικές σημειώσεις. Ο έλεγχός μας διενεργήθηκε στα πλαίσια της διαδικασίας συγχώνευσης της Εταιρείας με την εταιρεία «ΞΥΛΕΜΠΟΡΙΑ ΑΝΩΝΥΜΗ ΤΕΧΝΙΚΗ ΕΜΠΟΡΟΒΙΟΜΗΧΑΝΙΚΗ ΝΑΥΤΙΛΙΑΚΗ ΕΤΑΙΡΙΑ» με βάση και τις ρυθμίσεις του κανονισμού ΕΚ 809/2004 της Ε.Ε.*

##### ***Ευθύνη Διοίκησης για τις Οικονομικές Καταστάσεις***

*Η Διοίκηση της εταιρείας έχει την ευθύνη για την κατάρτιση και εύλογη παρουσίαση αυτών των Οικονομικών Καταστάσεων σύμφωνα με τα Διεθνή Πρότυπα Χρηματοοικονομικής Πληροφόρησης, όπως αυτά έχουν υιοθετηθεί από την Ευρωπαϊκή Ένωση. Η ευθύνη αυτή περιλαμβάνει σχεδιασμό, εφαρμογή και διατήρηση συστήματος εσωτερικού ελέγχου σχετικά με την κατάρτιση και εύλογη παρουσίαση οικονομικών καταστάσεων, απαλλαγμένων από ουσιώδη ανακρίβεια, που οφείλεται σε απάτη ή λάθος. Η ευθύνη αυτή περιλαμβάνει επίσης την επιλογή και εφαρμογή κατάλληλων λογιστικών πολιτικών και τη διενέργεια λογιστικών εκτιμήσεων που είναι λογικές για τις περιστάσεις.*

##### ***Ευθύνη Ελεγκτή***

*Δική μας ευθύνη είναι η έκφραση γνώμης επί αυτών των Οικονομικών Καταστάσεων, με βάση τον έλεγχό μας. Διενεργήσαμε τον έλεγχο σύμφωνα με τα Ελληνικά Ελεγκτικά Πρότυπα, που είναι εναρμονισμένα με τα Διεθνή Ελεγκτικά Πρότυπα. Τα Πρότυπα αυτά απαιτούν τη συμμόρφωσή μας με τους κανόνες δεοντολογίας και το σχεδιασμό και διενέργεια του ελέγχου μας με σκοπό την εύλογη διασφάλιση ότι οι οικονομικές καταστάσεις είναι απαλλαγμένες από ουσιώδη ανακρίβεια.*

Ο έλεγχος περιλαμβάνει τη διενέργεια διαδικασιών για τη συγκέντρωση ελεγκτικών τεκμηρίων, σχετικά με τα ποσά και τις πληροφορίες που περιλαμβάνονται στις οικονομικές καταστάσεις. Οι διαδικασίες επιλέγονται κατά την κρίση του ελεγκτή και περιλαμβάνουν την εκτίμηση του κινδύνου ουσιώδους ανακρίβειας των οικονομικών καταστάσεων, λόγω απάτης ή λάθους. Για την εκτίμηση του κινδύνου αυτού, ο ελεγκτής λαμβάνει υπόψη το σύστημα εσωτερικού ελέγχου σχετικά με την κατάρτιση και εύλογη παρουσίαση των οικονομικών καταστάσεων, με σκοπό το σχεδιασμό ελεγκτικών διαδικασιών για τις περιστάσεις και όχι για την έκφραση γνώμης επί της αποτελεσματικότητας του συστήματος εσωτερικού ελέγχου της εταιρείας. Ο έλεγχος περιλαμβάνει επίσης την αξιολόγηση της καταλληλότητας των λογιστικών πολιτικών που εφαρμόστηκαν και του εύλογου των εκτιμήσεων που έγιναν από τη Διοίκηση, καθώς και αξιολόγηση της συνολικής παρουσίασης των οικονομικών καταστάσεων. Πιστεύουμε ότι τα ελεγκτικά τεκμήρια που έχουμε συγκεντρώσει είναι επαρκή και κατάλληλα για τη θεμελίωση της γνώμης μας.

### **Γνώμη**

Κατά τη γνώμη μας, οι συνημμένες εταιρικές και ενοποιημένες Οικονομικές Καταστάσεις παρουσιάζουν εύλογα από κάθε ουσιώδη άποψη την οικονομική κατάσταση της Εταιρείας και του Ομίλου κατά την 31 Δεκεμβρίου 2007, τη χρηματοοικονομική τους επίδοση και τις Ταμειακές τους Ροές για τη χρήση που έληξε την ημερομηνία αυτή σύμφωνα με τα Διεθνή Πρότυπα Χρηματοοικονομικής Πληροφόρησης, όπως αυτά υιοθετήθηκαν από την Ευρωπαϊκή Ένωση.»

### **Έκθεση Ελέγχου Χρήσης 2008**

#### **«Έκθεση επί των Οικονομικών Καταστάσεων.**

Ελέγξαμε τις συνημμένες εταιρικές και ενοποιημένες Οικονομικές Καταστάσεις της «INTEPFOYNT A.E. ΕΙΣΑΓΩΓΗ & ΕΜΠΟΡΙΑ ΞΥΛΕΙΑΣ.», που αποτελούνται από τον εταιρικό και ενοποιημένο ισολογισμό της 31ης Δεκεμβρίου 2008, και τις καταστάσεις αποτελεσμάτων, μεταβολών ιδίων κεφαλαίων και ταμειακών ροών της χρήσεως που έληξε την ημερομηνία αυτή, όπως αυτές εμφανίζονται σαν συγκρίσιμη χρήση των πρώτων Οικονομικών Καταστάσεων που συνέταξε η Εταιρεία για τη χρήση 2008 καθώς και περίληψη των σημαντικών λογιστικών πολιτικών και λοιπές επεξηγηματικές σημειώσεις. Ο έλεγχός μας διενεργήθηκε στα πλαίσια της διαδικασίας συγχώνευσης της Εταιρείας με την εταιρεία «ΞΥΛΕΜΠΟΡΙΑ ΑΝΩΝΥΜΗ ΤΕΧΝΙΚΗ ΕΜΠΟΡΟΒΙΟΜΗΧΑΝΙΚΗ ΝΑΥΤΙΛΙΑΚΗ ΕΤΑΙΡΙΑ» με βάση και τις ρυθμίσεις του κανονισμού ΕΚ 809/2004 της Ε.Ε.

#### **Ευθύνη Διοίκησης για τις Οικονομικές Καταστάσεις**

Η Διοίκηση της εταιρείας έχει την ευθύνη για την κατάρτιση και εύλογη παρουσίαση αυτών των Οικονομικών Καταστάσεων σύμφωνα με τα Διεθνή Πρότυπα Χρηματοοικονομικής Πληροφόρησης, όπως αυτά έχουν υιοθετηθεί από την Ευρωπαϊκή Ένωση. Η ευθύνη αυτή περιλαμβάνει σχεδιασμό, εφαρμογή και διατήρηση συστήματος εσωτερικού ελέγχου σχετικά με την κατάρτιση και εύλογη παρουσίαση οικονομικών καταστάσεων, απαλλαγμένων από ουσιώδη ανακρίβεια, που οφείλεται σε απάτη ή λάθος. Η ευθύνη αυτή περιλαμβάνει επίσης την επιλογή και εφαρμογή κατάλληλων λογιστικών πολιτικών και τη διενέργεια λογιστικών εκτιμήσεων που είναι λογικές για τις περιστάσεις.

#### **Ευθύνη Ελεγκτή**

Δική μας ευθύνη είναι η έκφραση γνώμης επί αυτών των Οικονομικών Καταστάσεων, με βάση τον έλεγχό μας. Διενεργήσαμε τον έλεγχο σύμφωνα με τα Ελληνικά Ελεγκτικά Πρότυπα, που είναι εναρμονισμένα με τα Διεθνή Ελεγκτικά Πρότυπα. Τα Πρότυπα αυτά απαιτούν τη συμμόρφωσή μας με τους κανόνες δεοντολογίας και το σχεδιασμό και διενέργεια του ελέγχου μας με σκοπό την εύλογη διασφάλιση ότι οι οικονομικές καταστάσεις είναι απαλλαγμένες από ουσιώδη ανακρίβεια.

Ο έλεγχος περιλαμβάνει τη διενέργεια διαδικασιών για τη συγκέντρωση ελεγκτικών τεκμηρίων, σχετικά με τα ποσά και τις πληροφορίες που περιλαμβάνονται στις οικονομικές καταστάσεις. Οι διαδικασίες επιλέγονται κατά την κρίση του ελεγκτή και περιλαμβάνουν την εκτίμηση του κινδύνου ουσιώδους ανακρίβειας των οικονομικών καταστάσεων, λόγω απάτης ή λάθους. Για την εκτίμηση του κινδύνου αυτού, ο ελεγκτής λαμβάνει υπόψη το σύστημα εσωτερικού ελέγχου σχετικά με την κατάρτιση και εύλογη παρουσίαση των οικονομικών καταστάσεων, με σκοπό το σχεδιασμό ελεγκτικών διαδικασιών για τις περιστάσεις και όχι για την έκφραση γνώμης επί της αποτελεσματικότητας του συστήματος

*εσωτερικού ελέγχου της εταιρείας. Ο έλεγχος περιλαμβάνει επίσης την αξιολόγηση της καταλληλότητας των λογιστικών πολιτικών που εφαρμόστηκαν και του εύλογου των εκτιμήσεων που έγιναν από τη Διοίκηση, καθώς και αξιολόγηση της συνολικής παρουσίας των οικονομικών καταστάσεων. Πιστεύουμε ότι τα ελεγκτικά τεκμήρια που έχουμε συγκεντρώσει είναι επαρκή και κατάλληλα για τη θεμελίωση της γνώμης μας.*

### **Γνώμη**

*Κατά τη γνώμη μας, οι συνημμένες εταιρικές και ενοποιημένες Οικονομικές Καταστάσεις παρουσιάζουν εύλογα από κάθε ουσιώδη άποψη την οικονομική κατάσταση της Εταιρείας και του Ομίλου κατά την 31 Δεκεμβρίου 2008, τη χρηματοοικονομική τους επίδοση και τις Ταμειακές τους Ροές για τη χρήση που έληξε την ημερομηνία αυτή σύμφωνα με τα Διεθνή Πρότυπα Χρηματοοικονομικής Πληροφόρησης, όπως αυτά υιοθετήθηκαν από την Ευρωπαϊκή Ένωση.»*

Τα συμπεράσματα και η πληροφόρηση που παρέχεται στις προαναφερθείσες εκθέσεις οικονομικού ελέγχου που διενεργήθηκε από την ελεγκτική εταιρία Grant Thornton, η οποία δεν διατηρεί κανένα συμφέρον με την Απορροφώμενη ή συνδεδεμένη με αυτήν εταιρία, περιλαμβάνονται στο παρόν Έγγραφο με τη συναίνεση της Grant Thornton και τη σύμφωνη γνώμη της Απορροφώσας η οποία βεβαιώνει ότι οι πληροφορίες αυτές έχουν αναπαραχθεί πιστά από την πρωτότυπη έκθεση του οικονομικού ελέγχου και ότι εξ' όσων γνωρίζει είναι σε θέση να βεβαιώσει ότι, κατά την αναπαραγωγή της εν λόγω έκθεσης στο Έγγραφο, δεν υπήρξαν παραλείψεις που θα καθιστούσαν τις αναπαραγόμενες στο Έγγραφο πληροφορίες ανακριβείς ή παραπλανητικές.

Ακολούθως παρατίθεται η έκθεση επισκόπησης της 30.11.2009 για την περίοδο 01.01.-30.09.2009:

### **Έκθεση Επισκόπησης Ενδιάμεσης Οικονομικής Πληροφόρησης**

#### **«Εισαγωγή**

*Επισκοπήσαμε τη συνημμένη κατάσταση οικονομικής θέσης εταιρική και ενοποιημένη της «INTERGOYNT A.E. ΕΙΣΑΓΩΓΗ & ΕΜΠΟΡΙΑ ΞΥΛΕΙΑΣ» (η εταιρία) και των θυγατρικών της (ο Όμιλος) της 30ης Σεπτεμβρίου 2009, και τις σχετικές εταιρικές και ενοποιημένες καταστάσεις συνολικού εισοδήματος, μεταβολών ιδίων κεφαλαίων και ταμειακών ροών της εννεάμηνης περιόδου που έληξε αυτήν την ημερομηνία, καθώς και την περίληψη των σημαντικών λογιστικών πολιτικών και τις λοιπές επεξηγηματικές σημειώσεις, που συνθέτουν την ενδιάμεση οικονομική πληροφόρηση. Η Διοίκηση της εταιρείας έχει την ευθύνη για την κατάρτιση και εύλογη παρουσίαση αυτής της ενδιάμεσης οικονομικής πληροφόρησης σύμφωνα με τα Διεθνή Πρότυπα Χρηματοοικονομικής Πληροφόρησης, όπως αυτά έχουν υιοθετηθεί από την Ευρωπαϊκή Ένωση και εφαρμόζονται στην ενδιάμεση οικονομική πληροφόρηση («ΔΛΠ 34»). Δική μας ευθύνη είναι η έκφραση ενός συμπεράσματος επί αυτής της ενδιάμεσης οικονομικής πληροφόρησης με βάση την επισκόπηση μας. Ο έλεγχός μας διενεργήθηκε στα πλαίσια της διαδικασίας συγχώνευσης της Εταιρείας με την εταιρεία «ΞΥΛΕΜΠΟΡΙΑ ΑΝΩΝΥΜΗ ΤΕΧΝΙΚΗ ΕΜΠΟΡΟΒΙΟΜΗΧΑΝΙΚΗ ΝΑΥΤΙΛΙΑΚΗ ΕΤΑΙΡΙΑ» με βάση και τις ρυθμίσεις του κανονισμού ΕΚ 809/2004 της Ε.Ε.*

#### **Εύρος της εργασίας επισκόπησης**

*Διενεργήσαμε την επισκόπηση σύμφωνα με το Διεθνές Πρότυπο Επισκόπησης 2410 «Επισκόπηση Ενδιάμεσης Οικονομικής Πληροφόρησης που Διενεργείται από τον Ανεξάρτητο Ελεγκτή της Οικονομικής Μονάδας» στο οποίο παραπέμπουν τα Ελληνικά Ελεγκτικά Πρότυπα. Η επισκόπηση συνίσταται στη διενέργεια διαδικασιών για την αναζήτηση πληροφοριών, κυρίως από άτομα που είναι υπεύθυνα για οικονομικά και λογιστικά θέματα και στην εφαρμογή κριτικής ανάλυσης και λοιπών διαδικασιών επισκόπησης. Το εύρος μίας εργασίας επισκόπησης είναι ουσιωδώς μικρότερο από έναν έλεγχο που διενεργείται σύμφωνα με τα Ελληνικά Ελεγκτικά Πρότυπα και επομένως, δεν μας δίδει την δυνατότητα να αποκτήσουμε την διασφάλιση ότι έχουν περιέλθει στην αντίληψη μας όλα τα σημαντικά θέματα τα οποία θα είχαν επισημανθεί σε έναν έλεγχο. Κατά συνέπεια, η παρούσα δεν αποτελεί έκθεση ελέγχου.*



### **Συμπέρασμα επισκόπησης**

*Με βάση τη διενεργηθείσα επισκόπηση, δεν έχει περιέλθει στην αντίληψή μας οτιδήποτε που θα μας οδηγούσε στο συμπέρασμα ότι η συνημμένη ενδιάμεση οικονομική πληροφόρηση δεν έχει καταρτισθεί, από κάθε ουσιώδη άποψη, σύμφωνα με το ΔΛΠ 34.»*

### **3.7 Άτυπες Pro Forma Χρηματοοικονομικές Πληροφορίες**

Οι συνενωμένες Pro-forma χρηματοοικονομικές πληροφορίες για τις χρήσεις 2007, 2008 και της περιόδου 01.01.-30.09.2009, που συντάχθηκαν από την Εταιρία για τους σκοπούς του παρόντος Εγγράφου, όπως προβλέπεται από τις διατάξεις του Παραρτήματος ΙΙ του Κανονισμού (ΕΚ) 809/2004, βάσει των Δ.Λ.Π./Δ.Π.Χ.Π., εγκρίθηκαν με την από 20.11.2009 απόφαση του Διοικητικού Συμβουλίου της Εταιρίας. Επί των εν λόγω ενοποιημένων άτυπων pro forma χρηματοοικονομικών πληροφοριών έχει συνταχθεί έκθεση από τον ανεξάρτητο Ορκωτό Ελεγκτή Λογιστή κ. Δημήτριο Ντζανάτο (Α.Μ. Σ.Ο.Ε.Λ. 11521) της ελεγκτικής εταιρίας Grant Thornton σύμφωνα με το Διεθνές Πρότυπο Αναθέσεων Εργασιών Διασφάλισης 3000 «Εργασίες διασφάλισης εκτός ελέγχων ή επισκοπήσεων ιστορικών οικονομικών πληροφοριών» («Έκθεση Ειδικού Σκοπού»). Η Έκθεση του Ανεξάρτητου Ορκωτού Ελεγκτή παρατίθεται στην ενότητα 3.12.10 «Άτυπες Pro Forma Χρηματοοικονομικές Πληροφορίες» του παρόντος Εγγράφου.

### **3.8 Φορολογικός Έλεγχος**

Η Διοίκηση της Εταιρίας δηλώνει ότι οι φόροι που θα προκύψουν από τις ανέλεγκτες φορολογικά χρήσεις της ΞΥΛΕΜΠΟΡΙΑ και των εταιριών που συνιστούν τον όμιλό της, δεν αναμένεται να επηρεάσουν τη χρηματοοικονομική θέση, τα αποτελέσματα και τις ταμειακές ροές της Νέας Εταιρίας.

#### **3.8.1 Φορολογικός Έλεγχος της ΞΥΛΕΜΠΟΡΙΑ**

Η ΞΥΛΕΜΠΟΡΙΑ έχει ελεγχθεί φορολογικά μέχρι και τη χρήση 2006.

Ο φορολογικός έλεγχος των χρήσεων 2005-2006 για τη ΞΥΛΕΜΠΟΡΙΑ και των ανέλεγκτων χρήσεων της απορροφηθείσας θυγατρικής «ΞΥΛΕΜΠΟΡΙΚΗ ΕΝΩΣΙΣ ΔΗΜΗΤΡΟΠΟΥΛΟΣ – ΠΟΛΥΧΡΟΝΟΠΟΥΛΟΣ Α.Ε.Β.Ε.» ολοκληρώθηκε εντός του 2008 και επί των συνολικών λογιστικών διαφορών ύψους € 160,49 χιλ. προέκυψαν πρόσθετοι φόροι και προσαυξήσεις ποσού € 58,69 χιλ. το οποίο εξοφλήθηκε στη χρήση 2008. Σημειώνεται ότι για τις εν λόγω χρήσεις είχε γίνει σχετική πρόβλεψη, κατά τη διάρκεια της χρήσης 2007 και επομένως το εν λόγω ποσό δεν επιβάρυνε τα αποτελέσματα της χρήσης 2008.

Σύμφωνα με τις ενδιάμεσες οικονομικές καταστάσεις της περιόδου 01.01.-30.09.2009, για τις ανέλεγκτες χρήσεις της ΞΥΛΕΜΠΟΡΙΑ έχει σχηματισθεί πρόβλεψη ποσού € 151,64 χιλ.

Η συγγενής εταιρία ΒΑΣΙΛΟΠΟΥΛΟΙ έχει ελεγχθεί φορολογικά μέχρι και τη χρήση 2006.

#### **3.8.2 Φορολογικός Έλεγχος της ΙΝΤΕΡΓΟΥΝΤ**

Η ΙΝΤΕΡΓΟΥΝΤ έχει ελεγχθεί φορολογικά μέχρι και τη χρήση 2008, τα δε στοιχεία της κρίθηκαν ακριβή, ειλικρινή και οριστικά. Κατά το φορολογικό έλεγχο ο οποίος διενεργήθηκε από το ΔΕΚ Αθηνών και αφορούσε τον προσδιορισμό πάσης φύσεως φορολογικών υποχρεώσεων για τις χρήσεις 2006, 2007 και 2008 προέκυψαν λογιστικές διαφορές για τις οποίες καταβλήθηκαν πρόσθετοι φόροι ως εξής:

Χρήσεις	Φόρος Εισοδήματος	Πρόσθετοι φόροι & Προσαυξήσεις	Συνολικό Ποσό Φόρου
<b>2006</b>	62,76	0,01	62,78
<b>2007</b>	46,33	16,68	63,01
<b>2008</b>	52,24	48,37	100,60
<b>Σύνολο</b>	<b>161,33</b>	<b>65,06</b>	<b>226,40</b>

Πηγή: Στοιχεία επεξεργασμένα από την Εταιρία μη ελεγμένα από Ορκωτό Ελεγκτή Λογιστή.

Σημείωση: Τυχόν αποκλίσεις στα σύνολα από το άθροισμα των επιμέρους μεγεθών οφείλονται σε στρογγυλοποιήσεις.

Η INTERΓΟΥΝΤ είχε δημιουργήσει πρόβλεψη για διαφορές φορολογικού ελέγχου ύψους € 296,1 χιλ. και επομένως το παραπάνω ποσό δεν επιβάρυνε τα αποτελέσματα της. Με την υπογραφή της πράξης συμβιβασμού καταβλήθηκε ένα μέρος του παραπάνω ποσού, ενώ το υπόλοιπο θα καταβληθεί σε 27 ισόποσες δόσεις ύψους € 2,53 χιλ. η κάθε μία και 24 ισόποσες δόσεις ύψους € 5,15 χιλ. η κάθε μία, αρχής γενομένης της 31.12.2009.

**Φορολογικός Έλεγχος των θυγατρικών εταιριών, που περιλαμβάνονται στις Οικονομικές Καταστάσεις της INTERΓΟΥΝΤ της 31.12.2008**

**I. ΚΑΤΑΚΟΥΖΗΝΟΣ Α.Ε.**

Η θυγατρική εταιρία ΚΑΤΑΚΟΥΖΗΝΟΣ έχει ελεγχθεί φορολογικά μέχρι και τη χρήση 2008 τα δε στοιχεία της κρίθηκαν ακριβή, ειλικρινή και οριστικά. Κατά το φορολογικό έλεγχο ο οποίος διενεργήθηκε από το ΠΕΚ Πειραιά και αφορούσε τον προσδιορισμό πάσης φύσεως φορολογικών υποχρεώσεων για τις χρήσεις 2007 και 2008, προέκυψαν λογιστικές διαφορές για τις οποίες καταβλήθηκαν πρόσθετοι φόροι ως εξής:

Χρήσεις	Φόρος Εισοδήματος	Πρόσθετοι φόροι & Προσαυξήσεις	Συνολικό Ποσό Φόρου
<b>2007</b>	<b>7,27</b>	<b>2,47</b>	<b>9,74</b>
<b>2008</b>	<b>9,41</b>	<b>8,47</b>	<b>17,88</b>
<b>Σύνολο</b>	<b>16,68</b>	<b>10,94</b>	<b>27,62</b>

Πηγή: Στοιχεία επεξεργασμένα από την Εταιρία μη ελεγμένα από Ορκωτό Ελεγκτή Λογιστή.

Σημείωση: Τυχόν αποκλίσεις στα σύνολα από το άθροισμα των επιμέρους μεγεθών οφείλονται σε στρογγυλοποιήσεις.

Η ΚΑΤΑΚΟΥΖΗΝΟΣ είχε διενεργήσει πρόβλεψη για διαφορές φορολογικού ελέγχου ύψους € 36,2 χιλ. και επομένως το παραπάνω ποσό δεν επιβάρυνε τα αποτελέσματα της. Με την υπογραφή της πράξης συμβιβασμού καταβλήθηκε ένα μέρος του παραπάνω ποσού, ενώ το υπόλοιπο θα καταβληθεί σε 18 ισόποσες δόσεις ύψους € 1,17 χιλ. η κάθε μία, εκ των οποίων 3 δόσεις, ήτοι ποσό 3,5 χιλ. ευρώ καταβλήθηκε εντός του 2009.

**ΕΛΛΗΝΟΣΚΑΝΔΙΝΑΥΙΚΗ Α.Ε.**

Η θυγατρική εταιρία ΕΛΛΗΝΟΣΚΑΝΔΙΝΑΥΙΚΗ έχει ελεγχθεί φορολογικά μέχρι και τη χρήση 2008 τα δε στοιχεία της κρίθηκαν ακριβή, ειλικρινή και οριστικά. Κατά το φορολογικό έλεγχο ο οποίος διενεργήθηκε από το Δ.Ο.Υ. Φ.Α.Ε.Ε. Αθηνών και αφορούσε τον προσδιορισμό πάσης φύσεως φορολογικών υποχρεώσεων για τις χρήσεις 2007 και 2008, δεν προέκυψαν πρόσθετοι φόροι, καθώς η εταιρία είχε ζημίες και τις δύο χρήσεις.

**INTERWOOD (CYPRUS) LTD**

Σύμφωνα με την από 17.11.2009 επιστολή της «ΣΟΛ Α.Ε. Ορκωτοί Ελεγκτές Λογιστές», «Βάσει των ελεγχμένων οικονομικών καταστάσεων της εταιρίας για το έτος που έληξε στις 31 Δεκεμβρίου 2008 και

*της φορολογικής της δήλωσης, η εταιρία δεν έχει υποχρέωση καταβολής φόρου λόγω φορολογικής ζημιάς που προέκυψε κατά τη χρήση που έληξε την 31.12.2008».*

Με βάση το φορολογικό καθεστώς της Κύπρου, οποιαδήποτε φορολογική επιβάρυνση ενσωματώνεται στα αποτελέσματα της εκάστοτε χρήσης. Επομένως, δεν αναμένεται για την INTERWOOD CYPRUS LTD οποιαδήποτε φορολογική επιβάρυνση.

### **3.9 Πληροφορίες από Τρίτους και Γνωμοδοτήσεις Εμπειρογνομώνων**

- Κατόπιν σχετικής εντολής του Διοικητικού Συμβουλίου της Απορροφώσας, όπως προβλέπεται από τις διατάξεις του Κανονισμού του Χ.Α., συντάχθηκε από το πιστωτικό ίδρυμα «Τράπεζα Κύπρου Δημόσια Εταιρία Λιμιτεδ», το οποίο δεν συνδέεται και δεν διατηρεί οποιοδήποτε συμφέρον ή σχέση με τις Συγχωνευόμενες Εταιρίες, Έκθεση Συγκριτικής Αποτίμησης της αγοραίας αξίας των Συγχωνευόμενων Εταιριών με σκοπό την παροχή γνωμοδότησης επί του δίκαιου, εύλογου και λογικού της σχέσης ανταλλαγής των μετοχών των Συγχωνευόμενων Εταιριών, με ημερομηνία 07.09.2009.

Η πληροφόρηση που παρέχεται στην Έκθεση Συγκριτικής Αποτίμησης περιλαμβάνεται στο Έγγραφο κατόπιν σχετικής συναίνεσης του πιστωτικού ιδρύματος «Τράπεζα Κύπρου Δημόσια Εταιρία Λιμιτεδ» με τη σύμφωνη γνώμη της Εταιρίας, η οποία βεβαιώνει ότι οι πληροφορίες αυτές έχουν αναπαραχθεί πιστά από την πρωτότυπη Έκθεση Συγκριτικής Αποτίμησης και ότι εξ όσων γνωρίζει και είναι σε θέση να βεβαιώσει, κατά την αναπαραγωγή του εν λόγω έκθεσης στο Έγγραφο, δεν υπήρξαν παραλείψεις που θα καθιστούσαν τις αναπαραγόμενες στο Έγγραφο πληροφορίες ανακριβείς ή παραπλανητικές.

- Στοιχεία με πληροφορίες/δηλώσεις από τρίτους, καθώς και στοιχεία από τις γνωμοδοτήσεις/εκθέσεις εμπειρογνομώνων που καταρτίστηκαν μετά από αίτημα της Εταιρίας, περιλαμβάνονται στο παρόν Έγγραφο.

### **3.10 Έγγραφα στη Διάθεση του Κοινού**

Κατά τη διάρκεια ισχύος του παρόντος Εγγράφου τα ακόλουθα έγγραφα θα βρίσκονται στη διάθεση του επενδυτικού κοινού στα γραφεία της ΞΥΛΕΜΠΟΡΙΑ, περιοχή Κοκκινόπουργος - Καλιμπάκι, 192 00 Ελευσίνα:

- Τα Καταστατικά της ΞΥΛΕΜΠΟΡΙΑ και της INTERΓΟΥΝΤ.
- Το πρακτικό της Β' Επαναληπτικής Έκτακτης Γενικής Συνέλευσης των κατόχων κοινών μετοχών της Εταιρίας της 09.11.2009 που ενέκρινε τη συγχώνευση της ΞΥΛΕΜΠΟΡΙΑ με απορρόφηση της INTERΓΟΥΝΤ.
- Το πρακτικό της Β' Επαναληπτικής Έκτακτης Γενικής Συνέλευσης των κατόχων προνομιούχων μετοχών της Εταιρίας της 09.11.2009 που ενέκρινε τη συγχώνευση της ΞΥΛΕΜΠΟΡΙΑ με απορρόφηση της INTERΓΟΥΝΤ.
- Το πρακτικό της Έκτακτης Γενικής Συνέλευσης των μετόχων της INTERΓΟΥΝΤ της 26.10.2009 που ενέκρινε τη συγχώνευση με απορρόφηση της INTERΓΟΥΝΤ από την ΞΥΛΕΜΠΟΡΙΑ.
- Το από 16.07.2009 Σχέδιο Σύμβασης Συγχώνευσης των εταιριών ΞΥΛΕΜΠΟΡΙΑ και INTERΓΟΥΝΤ.
- Οι επεξηγηματικές εκθέσεις των Διοικητικών Συμβουλίων των Συγχωνευόμενων Εταιριών οι οποίες συντάχθηκαν σύμφωνα με το αρ. 69 παρ. 4 του Κ.Ν. 2190/1920.
- Η Έκθεση του Διοικητικού Συμβουλίου της Εταιρίας προς τη Γενική Συνέλευση των μετόχων αναφορικά με τη συγχώνευση με απορρόφηση της INTERΓΟΥΝΤ από την ΞΥΛΕΜΠΟΡΙΑ, σύμφωνα με την παράγραφο 4.1.4.1.3 του Κανονισμού του Χ.Α.
- Οι οικονομικές καταστάσεις των εταιριών που περιλαμβάνονται στις ενοποιημένες οικονομικές καταστάσεις της ΞΥΛΕΜΠΟΡΙΑ των χρήσεων 2007-2008, συνοδευόμενες από τα αντίστοιχα πιστοποιητικά ελέγχου.

- Οι οικονομικές καταστάσεις των εταιριών που περιλαμβάνονται στις ενοποιημένες οικονομικές καταστάσεις της INTERΓΟΥΝΤ των χρήσεων 2007-2008, συνοδευόμενες από τα αντίστοιχα πιστοποιητικά ελέγχου.
- Οι δημοσιευμένες εταιρικές και ενοποιημένες οικονομικές καταστάσεις της INTERΓΟΥΝΤ των χρήσεων 2007-2008, που συντάχθηκαν βάσει των Δ.Λ.Π./Δ.Π.Χ.Α. και οι αντίστοιχες Εκθέσεις Ελέγχου.
- Η συνοπτική έκθεση αποτίμησης και γνωμοδότηση επί του εύλογου και λογικού της προτεινόμενης σχέσης ανταλλαγής των μετοχών των Συγχωνευόμενων Εταιριών, η οποία συντάχθηκε από το πιστωτικό ίδρυμα «ΤΡΑΠΕΖΑ ΚΥΠΡΟΥ ΔΗΜΟΣΙΑ ΕΤΑΙΡΕΙΑ ΛΙΜΙΤΕΔ».
- Το Έγγραφο του Νομικού Ελεγκτή, από τη δικηγορική εταιρία «ΔΙΚΗΓΟΡΙΚΟ ΓΡΑΦΕΙΟ ΛΑΜΠΑΔΑΡΙΟΣ ΚΑΙ ΣΥΝΕΡΓΑΤΕΣ», η οποία δεν διατηρεί κανένα συμφέρον με την Εταιρία ή συνδεδεμένη με αυτήν εταιρία.
- Η έκθεση ελέγχου του ανεξάρτητου έκτακτου Ορκωτού Ελεγκτή Λογιστή κ. Δημητρίου Ντζανάτου (Α.Μ. Σ.Ο.Ε.Λ. 11521) της ελεγκτικής εταιρίας «GRANT THORNTON ΑΝΩΝΥΜΗ ΕΤΑΙΡΕΙΑ ΟΡΚΩΤΟΙ ΕΛΕΓΚΤΕΣ ΣΥΜΒΟΥΛΟΙ ΕΠΙΧΕΙΡΗΣΕΩΝ» για την INTERΓΟΥΝΤ για τις χρήσεις 2007-2008 και για την περίοδο 01.01.-30.09.2009.

### **3.11 Πληροφορίες μέσω Παραπομπής**

- Κατά τη διάρκεια ισχύος του παρόντος Εγγράφου τα ακόλουθα έγγραφα θα βρίσκονται στη διάθεση του επενδυτικού κοινού: Οι εγκεκριμένες από τις Τακτικές Γενικές Συνελεύσεις των Μετόχων δημοσιευμένες ενοποιημένες οικονομικές καταστάσεις της Εταιρίας των χρήσεων 2007-2008, που συντάχθηκαν βάσει των Δ.Λ.Π./Δ.Π.Χ.Α. και οι αντίστοιχες Εκθέσεις Ελέγχου, θα είναι διαθέσιμες στην ηλεκτρονική διεύθυνση [www.xylemboria.gr/oikonomika.htm](http://www.xylemboria.gr/oikonomika.htm)
- Οι εγκεκριμένες από τις Τακτικές Γενικές Συνελεύσεις των Μετόχων δημοσιευμένες ενοποιημένες οικονομικές καταστάσεις της Εταιρίας της περιόδου 01.01.-30.09.2009, που συντάχθηκαν βάσει των Δ.Λ.Π./Δ.Π.Χ.Α. και η αντίστοιχη Έκθεση Ελέγχου, θα είναι διαθέσιμες στην ηλεκτρονική διεύθυνση [www.xylemboria.gr/oikonomika.htm](http://www.xylemboria.gr/oikonomika.htm)
- Οι άτυπες pro forma, εγκεκριμένες από το Δ.Σ. χρηματοοικονομικές πληροφορίες, των χρήσεων 2007-2008 και της περιόδου 01.01.-30.09.2009, που συντάχθηκαν από την Εταιρία για τους σκοπούς του παρόντος Εγγράφου, όπως προβλέπεται από τις διατάξεις του Παραρτήματος ΙΙ του Κανονισμού (ΕΚ) 809/2004, βάσει των Δ.Λ.Π./Δ.Π.Χ.Α., και οι αντίστοιχες Εκθέσεις Ελέγχου θα βρίσκονται διαθέσιμες στα γραφεία της ΞΥΛΕΜΠΟΡΙΑ, περιοχή Κοκκινόπυργος - Καλιμπάκι, Ελευσίνα Αττικής.

## **3.12 Πληροφορίες για τη Νέα Εταιρία (Μετά την ολοκλήρωση της Συγχώνευσης)**

### **3.12.1 Γενικές Πληροφορίες**

Η εταιρία με την επωνυμία «ΞΥΛΕΜΠΟΡΙΑ Α.Ε.» ιδρύθηκε το 1957 (Φ.Ε.Κ. 140/18.04.1957). Το 1974 μετονομάστηκε σε «ΞΥΛΕΜΠΟΡΙΑ Α.Τ.Ε.Ν.Ε. Ανώνυμος Τεχνική Εμποροβιομηχανική Ναυτιλιακή Εταιρεία» με διακριτικό τίτλο «ΞΥΛΕΜΠΟΡΙΑ Α.Τ.Ε.Ν.Ε.» (Φ.Ε.Κ. 1716/12.08.1974). Με την από 09.11.2009 απόφαση της Γενικής Συνέλευσης η εν λόγω εταιρία μετονομάστηκε σε «INTERΓΟΥΝΤ - ΞΥΛΕΜΠΟΡΙΑ Ανώνυμος Τεχνική Εμποροβιομηχανική Ναυτιλιακή Εταιρία» με διακριτικό τίτλο «INTERΓΟΥΝΤ - ΞΥΛΕΜΠΟΡΙΑ Α.Τ.Ε.Ν.Ε.».

Η ΞΥΛΕΜΠΟΡΙΑ έχει καταχωρηθεί στο Μητρώο Ανωνύμων Εταιριών του Υπουργείου Ανάπτυξης με αριθμό 13709/06/Β/86/148. Η λειτουργία της διέπεται από τις διατάξεις του Κ.Ν. 2190/1920, όπως εκάστοτε ισχύει.

Η διάρκεια ορίστηκε σε πενήντα (50) έτη από τη σύστασή της και παρατάθηκε με την από 15.11.2004 Β' Επαναληπτική Έκτακτη Καταστατική Γενική Συνέλευση για επιπλέον πενήντα (50) έτη ήτοι μέχρι το 18.04.2057 (Φ.Ε.Κ. 325/19.01.2005).

Η καταστατική έδρα της Νέας Εταιρίας βρίσκεται στο Δήμο Ελευσίνας, θέση Κοκκινόφυργος - Καλιμπάκι, Τ.Κ. 192 00, τηλ.: 210 55 65 555.

Οι μετοχές της Νέας Εταιρίας είναι εισηγμένες στο σύνολό τους στο Χρηματιστήριο Αθηνών και διαπραγματεύονται στην κατηγορία «Μεσαίας και Μικρής Κεφαλαιοποίησης» του Χ.Α.

Ο σκοπός της Νέας Εταιρίας, σύμφωνα με το άρθρο 2 του Καταστατικού της, είναι:

1. Η εισαγωγή και εμπορία πάσης φύσεως ξυλείας επεξεργασμένης ή μη, δομικών υλικών, προϊόντων ξύλου είτε ημεδαπής είτε αλλοδαπής προέλευσης, η επεξεργασία ξυλείας και η παραγωγή πάσης φύσεως προϊόντων ξύλου είτε για ίδιο λογαριασμό είτε για λογαριασμό τρίτων καθώς και η εμπορία αυτών, η αντιπροσώπευση οίκων εσωτερικού και εξωτερικού, η αγορά και εκμετάλλευση πλοίων, η διενέργεια ναυτιλιακών εργασιών, η εκτέλεση τεχνικών και οικοδομικών έργων.
2. Ο σχεδιασμός, η κατασκευή, οργάνωση και λειτουργία κέντρου διανομής πάσης φύσεως προϊόντων και η αντίστοιχη παροχή υπηρεσιών, μεταφορών, αποθήκευσης, διανομής αυτών (3 P L) και διακίνησης κάθε είδους αντικειμένων και εμπορευμάτων και γενικά η παροχή όλων των υπηρεσιών διαχείρισης αποθήκης για ίδιο λογαριασμό ή για λογαριασμό τρίτων. Η αποθήκευση όλων των άνω αντικειμένων για λογαριασμό της ίδιας ή για λογαριασμό τρίτων με αντάλλαγμα σε ιδιόκτητους ή μισθωμένους χώρους. Για την επίτευξη του ανωτέρω σκοπού μπορούν να χρησιμοποιούνται ίδια ή μισθωμένα μέσα μεταφοράς, ειδικά ή γενικά καθώς και ειδικά μηχανήματα φορτοεκφόρτωσης των υπό μεταφορά ή αποθήκευση αντικειμένων.
3. Η δημιουργία τελωνειακών χώρων για ίδια εμπορεύματα ή για εμπορεύματα τρίτων.
4. Η πραγματοποίηση εισαγωγών και εξαγωγών για και η εκτέλεση τελωνειακών πράξεων για λογαριασμό τρίτων και γενικά η διενέργεια όλων των πράξεων που απαιτούνται για τον εκτελωνισμό εμπορευμάτων.
5. Η φύλαξη και ενεχυρίαση αντικειμένων και εμπορευμάτων τρίτων υπέρ της ίδιας και για λογαριασμό τρίτων.
6. Η δημιουργία ιδιόκτητων ή μισθωμένων εκθεσιακών χώρων και η πραγματοποίηση γενικών ή ειδικών εκθέσεων εμπορευμάτων και βιομηχανοποιημένων προϊόντων.
7. Η παροχή συμβουλευτικών υπηρεσιών στον τομέα της εφοδιαστικής αλυσίδας προς κάθε Εταιρία, όπως οργάνωση επενδυτικής δράσης, εποπτική λειτουργία και συναφών δραστηριοτήτων.

### **3.12.2 Σύντομο Ιστορικό**

Ακολουθώς παρουσιάζονται συνοπτικά οι σημαντικότεροι σταθμοί για την εξέλιξη της Νέας Εταιρίας:

1956: Ο κ. Ιωάννης Σπ. Καπράλος, ιδρύει, με έδρα την Αθήνα, την προσωπική εταιρία «ΓΙΑΝΝΗΣ ΣΠ. ΚΑΠΡΑΛΟΣ ΞΥΛΕΜΠΟΡΙΑ» με αντικείμενο την εμπορία ξυλείας.

1957: Η εταιρία «ΓΙΑΝΝΗΣ ΣΠ. ΚΑΠΡΑΛΟΣ ΞΥΛΕΜΠΟΡΙΑ» μετατρέπεται σε ανώνυμη εταιρία, με την επωνυμία «ΞΥΛΕΜΠΟΡΙΑ Α.Ε.».

1964: Ίδρυση υποκαταστήματος στη Θεσσαλονίκη και στο Ηράκλειο Κρήτης με σκοπό την αποτελεσματικότερη και ταχύτερη κάλυψη των αναγκών των πελατών της.

1974: Η εταιρία μετονομάζεται σε «ΞΥΛΕΜΠΟΡΙΑ Α.Τ.Ε.Ν.Ε. Ανώνυμος Τεχνική Εμποροβιομηχανική Ναυτιλιακή Εταιρεία», με το διακριτικό τίτλο «ΞΥΛΕΜΠΟΡΙΑ Α.Τ.Ε.Ν.Ε.» (Φ.Ε.Κ. 1716/12.08.1974).

1975: Οι μετοχές της ΞΥΛΕΜΠΟΡΙΑ εισάγονται προς διαπραγμάτευση στο Χρηματιστήριο Αθηνών.

1978: Μετεγκατάσταση της έδρας της ΞΥΛΕΜΠΟΡΙΑ στο Δήμο Κηφισιάς.

2005: Μετεγκατάσταση της έδρας της ΞΥΛΕΜΠΟΡΙΑ στο Δήμο Ελευσίνας σε νέες ιδιότητες εγκαταστάσεις.

2006: Συμμετοχή της «ΙΝΤΕΡΓΟΥΝΤ Α.Ε.» στο μετοχικό κεφάλαιο της ΞΥΛΕΜΠΟΡΙΑ.

2008: Εξαγορά του 100% του μετοχικού κεφαλαίου της εταιρίας «ΞΥΛΕΜΠΟΡΙΚΗ ΕΝΩΣΙΣ ΔΗΜΗΤΡΟΠΟΥΛΟΣ – ΠΟΛΥΧΡΟΝΟΠΟΥΛΟΣ Α.Ε.Β.Ε.» και απορρόφησή της από την ΞΥΛΕΜΠΟΡΙΑ.

2009: Συγχώνευση της ΞΥΛΕΜΠΟΡΙΑ με απορρόφηση της ΙΝΤΕΡΓΟΥΝΤ και μετονομασία της Νέας Εταιρίας σε «ΙΝΤΕΡΓΟΥΝΤ - ΞΥΛΕΜΠΟΡΙΑ Α.Τ.Ε.Ν.Ε. Ανώνυμος Τεχνική Εμποροβιομηχανική Ναυτιλιακή Εταιρεία», με το διακριτικό τίτλο «ΙΝΤΕΡΓΟΥΝΤ - ΞΥΛΕΜΠΟΡΙΑ Α.Τ.Ε.Ν.Ε.».

### **3.12.3 Αντικείμενο Δραστηριότητας**

Η Νέα Εταιρία εισάγει και προωθεί ξυλεία και βιομηχανοποιημένα προϊόντα ξύλου. Εισάγει πιστή ξυλεία παντός τύπου και προϊόντα τεχνητής ξυλείας από οίκους του εξωτερικού είτε άμεσα είτε μέσω των αντιπροσώπων τους στην Ελλάδα και τα μεταπωλεί μέσω του δικτύου της σε εμπόρους ξυλείας και μεγάλους κατασκευαστές σε όλη την Ελλάδα. Παράγει παρκέτο από διάφορα είδη σκληρής ξυλείας, καθώς και επενδύσεις τοίχου – οροφής και παρκέτα από μαλακή ξυλεία (ραμποτέ). Διαθέτει επίσης εγκαταστάσεις όπου γίνεται περαιτέρω επεξεργασία της ξυλείας, όπως τεμαχισμός και πλάνισμα σε διάφορες διαστάσεις ανάλογα με τις ανάγκες των πελατών της.

Ο βασικός στρατηγικός προσανατολισμός της Νέας Εταιρίας είναι να προσφέρει στον ξυλέμπορο και τον τελικό καταναλωτή την πλειονότητα των προϊόντων ξύλου, ώστε να καλύπτει κάθε τους ανάγκη με αξιοπιστία και υψηλή ποιότητα υπηρεσιών.

#### **3.12.3.1 Προϊόντα & Υπηρεσίες**

Τα προϊόντα της Νέας Εταιρίας διακρίνονται σε τρεις ευρείες κατηγορίες: α) πιστή ξυλεία κωνοφόρων & πλατύφυλλων, β) προϊόντα τεχνητής ξυλείας και γ) παρκέτα.

#### **A. ΠΡΙΣΤΗ ΞΥΛΕΙΑ ΚΩΝΟΦΟΡΩΝ & ΠΛΑΤΥΦΥΛΛΩΝ**

##### **▪ Πριστή Ξυλεία Κωνοφόρων (Softwoods)**

Η πιστή ξυλεία Πεύκης και Ελάτης αποτελούν στρατηγική προϊοντική κατηγορία της Νέας Εταιρίας, η οποία αντιπροσωπεύει πάνω από το 54% του κύκλου εργασιών της για τη χρήση 2008.

Η πιστή ξυλεία αφορά τα προϊόντα ξυλείας που παράγονται από τον κατά μήκος πριονισμό κορμών δένδρου και αναφέρεται σε δοκούς, καδρόνια, σανίδες και πλάκες. Η κύρια χρήση των προϊόντων αυτών αφορά την οικοδομική-κατασκευαστική δραστηριότητα δηλ. καλούπια, υποστρώματα, σκαλωσιές, πόρτες, παράθυρα, σκεπές, πέργκολες όπως επίσης και κατασκευή επίπλων. Εκτός από τις παραπάνω βασικές μορφές, η δευτερογενής επεξεργασία των προϊόντων πριστής ξυλείας παράγει

προϊόντα για διάφορες κατασκευές όπως στενόμακρες σανίδες σε διάφορα μήκη, σανίδες με ένωση κατά μήκος (finger-joint) και επικολητά (laminated beams), με κατάλληλες εγκοπές για την κατασκευή των πατωμάτων, μικρά ορθογωνικά τεμάχια επίσης για πατώματα, επενδύσεις τοιχοποιίας, πηχάκια κ.λπ.

Η παραγωγή της εγχώριας αγοράς καλύπτει ένα μικρό ποσοστό της συνολικής ζήτησης και η Νέα Εταιρία εισάγει πριστή ξυλεία από την Κεντρική Ευρώπη (Σλοβακία, Τσεχία, Αυστρία, Ρουμανία, Ουγγαρία, Ρωσία) και τις Σκανδιναβικές χώρες (Φινλανδία, Σουηδία).

Η Νέα Εταιρία επιλέγει τους κατάλληλους προμηθευτές ώστε να τροφοδοτεί την αγορά με προϊόντα σε πριστή ξυλεία και ραμποτέ κατάλληλης ποιότητας και διατομής και συνεργάζεται με τους οίκους: Taiga, Binder, SCA, Setra, Moelven, Vapo, Finnforest, Wallmarks, Martinsons, Martinniemi, Erdert κ.α.

#### ▪ Ξυλεία πλατύφυλλων (hardwoods)

Υπάρχουν δυο κατηγορίες σκληρών ξύλων: τα πλατύφυλλα τροπικής ζώνης (από Ν. Αμερική, Ασία, και Αφρική) όπως το ιρόκο, νιαγκόν, ντουσιέ, μεράντι, τίκ και τα πλατύφυλλα ευκράτου ζώνης (από Β. Αμερική, Ευρώπη) όπως δρύς, δεσποτάκι, οξύα, κερασιά κ.α.

Ανάλογα με την συμπεριφορά του ξύλου, τη μηχανική κατεργασία και την προέλευση, οι χρήσεις ποικίλλουν: κατασκευή επίπλων, διακόσμηση εσωτερικού χώρου, πατώματα, ντουλάπια κουζίνας και υπνοδωματίου, κουφώματα, επενδύσεις, εξωτερικές πόρτες αλλά και πολλοί και διαφορετικοί τομείς στη ναυτιλία, στην κατασκευή μουσικών οργάνων, κ.α.

Βασικός στόχος της Νέας Εταιρίας όσον αφορά στην προϊοντική ομάδα της Σκληρής Ξυλείας, είναι η διάθεση αμερικανικής, αφρικανικής και ευρωπαϊκής σκληρής ξυλείας σε ποικιλία διατομών και ποιοτήτων σε παρακαταθήκη από καθιερωμένους οίκους του εξωτερικού, όπως DLH, American Lumber, Foresbec, Baillie, Pollmeier, Abalon, Interwood, Olam κ.α.

### **B. ΠΡΟΪΟΝΤΑ ΤΕΧΝΗΤΗΣ ΞΥΛΕΙΑΣ**

Τα προϊόντα της τεχνητής ή βιομηχανικής ξυλείας χρησιμοποιούνται κυρίως σε δύο κλάδους: στις κατασκευές (οικοδομή) και στην επιπλοποιία. Τα προϊόντα έχουν αρκετά πλεονεκτήματα σε σχέση με τη φυσική ξυλεία κυρίως σε ότι αφορά τη διαθεσιμότητά τους σε διάφορα σχήματα και ιδιότητες που δεν συναντώνται στη φυσική ξυλεία. Η κατηγορία αυτή περιλαμβάνει:

- i) Καπλαμάς: Λεπτά φύλλα επεξεργασμένης πριστής ξυλείας που χρησιμοποιούνται ως επικάλυψη σε άλλα προϊόντα τεχνητής ξυλείας (επιπλοποιία).
- ii) Μοριοσανίδες επενδεδυμένες με καπλαμά ή μελαμίνη: κατασκευάζονται από μικρά πεπιεσμένα ξυλοτεμάχια τα οποία αναμιγνύονται με ρητίνες και συγκολλητικές ουσίες και στη συνέχεια συμπιέζονται σε φύλλα. Η μοριοσανίδα επενδεδυμένη με μελαμίνη καλύπτει το μεγαλύτερο μερίδιο στη συνολική κατανάλωση επενδεδυμένων μοριοσανίδων (επιπλοποιία).
- iii) Ινοσανίδες μέσης πυκνότητας (MDF): Κατασκευάζονται από ίνες ξύλου με ανάλογη διαδικασία όπως και οι μοριοσανίδες για παραγωγή επιφανειών μεγαλύτερης πυκνότητας. Μπορούν και αυτές να επενδυθούν με καπλαμά και film μελαμίνης (επιπλοποιία).
- iv) Πλακάς: Αποτελείται από φύλλα τόννου πολύστρωτα που εφαρμόζονται με συγκόλληση και συμπίεση σε υπόστρωμα το οποίο είναι πήχες ξυλείας (επιπλοποιία, κάσες πορτών).
- v) Ινοσανίδες υψηλής πυκνότητας (HDF) σμαλτίνη: Αποτελούνται από ινοσανίδα υψηλής πυκνότητας επικαλυμμένη με φιλμ (επιπλοποιία).
- vi) Κόντρα Πλακέ – Προϊόντα OSB:

Το κόντρα πλακέ αποτελείται από φύλλα συγκολλημένα και συμπιεσμένα έτσι ώστε οι ίνες των φύλλων να διασταυρώνονται μεταξύ τους προσδίδοντας στο προϊόν ανθεκτικότητα. Η Νέα Εταιρία εισάγει μια σειρά από κόντρα - πλακέ διαφορετικών συνθέσεων ανάλογα με τη χρήση από την Αφρική, Ρωσία, Ρουμανία, Κίνα και Φινλανδία.

Παράλληλα η Νέα Εταιρία εισάγει από την Ευρώπη προϊόντα OSB, γνωστά και ως «λεπιδόπλακες». Το OSB (πλάκα προσανατολισμένων σωματιδίων), είναι ένα τεχνητό ξύλινο προϊόν που

κατασκευάζεται με πολλαπλές στρώσεις λεπτών λωρίδων ξύλου συγκολλημένες με κόλλα και προσανατολισμένες προς μια ορισμένη κατεύθυνση. Είναι υλικό αντίστοιχο του κόντρα πλακέ αλλά πιο οικονομικό, ενώ έχει ανώτερα μηχανικά και φυσικά χαρακτηριστικά από άλλες ξυλόπλακες όπως μοριοσανίδες, MDF κ.α. Λόγω των μηχανικών ιδιοτήτων του και της εύκολης επεξεργασίας, το OSB χρησιμοποιείται σε επιστρώσεις δαπέδων, επενδύσεις τοίχων, επιστρώσεις οροφής-στέγης, συσκευασία, σκελετούς επίπλων, βάσεις μηχανημάτων, κατασκευές εκθέσεων, διακοσμήσεις κ.α.

Η Νέα Εταιρία προωθεί ένα νέο πιστοποιημένο δομικό προϊόν, σύνθετης ξυλείας, το οποίο παρουσιάστηκε κατά τη διάρκεια της 2<sup>ης</sup> κλαδικής έκθεσης Medwood. Η σταυρωτή επικολλητή ξυλεία BBS είναι ένα πολλαπλών στρώσεων panel αποτελούμενο αποκλειστικά από ξύλο ελεγχόμενης υλοτόμησης και κόλλες E1, το οποίο σαν δομικό στοιχείο πληροί τις απαιτήσεις ενός εξωτερικού προβλήματος και των εσωτερικών χωρισμάτων ενός κτιρίου. Σαν φέρων οργανισμός παρουσιάζει ευστάθεια, αντοχή και ικανοποιητικό βαθμό ακαμψίας.

### **Γ. ΠΑΡΚΕΤΑ & ΔΑΠΕΔΑ**

Η Νέα Εταιρία παρέχει ολοκληρωμένες λύσεις στις ανάγκες επικάλυψης ποικίλων επιφανειών με ξύλινες επενδύσεις και πατώματα.

Συγκεκριμένα η Νέα Εταιρία παράγει:

- Μασίφ Ξύλινο Δάπεδο: φυσικό υλικό που ανάλογα με το είδος και την επεξεργασία του μπορεί να ικανοποιήσει κάθε ανάγκη. Η Νέα Εταιρία αναζητεί, επιλέγει και παράγει μεγάλη ποικιλία ειδών ξύλου από όλο τον κόσμο, σε διάφορες διαστάσεις για χρήση σε εσωτερικούς ή εξωτερικούς χώρους.
- Δάπεδα εξωτερικού χώρου από τροπική ξυλεία, με λεία επιφάνεια ή με ραβδώσεις που μειώνουν την ολισθηρότητα (decking). Από τη φύση τους παρουσιάζουν εξαιρετική αντοχή στην υγρασία και αποτελούν θαυμάσια επιλογή για χώρους γύρω από πισίνες, βεράντες, εξωτερικές σκάλες, κατασκευές μέσα σε κήπους και άλλους εξωτερικούς χώρους.

Η Νέα Εταιρία αντιπροσωπεύει:

- Προγουαλισμένα δάπεδα από μεγάλα και αξιόπιστα εργοστάσια της Ευρώπης (Galparquet, Meister, Adler, Admonter, Dennebos). Η Νέα Εταιρία τα επεξεργάζεται με τις πιο σύγχρονες τεχνικές μεθόδους (παλαίωση, βαφή, λουστράρισμα) και δίνουν επιφάνειες υψηλής αισθητικής και μεγάλης ποικιλίας σχεδίων.
- Συνθετικά πατώματα Laminate Meister και Kronooriginal μεγάλης αντοχής στη φθορά και στη χάραξη, με καρδιά HDF (Υψηλής πυκνότητας Ινοσανίδα). Τα πατώματα είναι οικολογικά, κατασκευασμένα βάσει ευρωπαϊκών προδιαγραφών και εξασφαλίζουν την εμφάνιση του ξύλου μέσα από μια μεγάλη ποικιλία αποχρώσεων και διαστάσεων.
- Προγουαλισμένα οικολογικά πατώματα φελλού της γερμανικής εταιρίας Meister με καρδιά HDF και 3 στρώσεις οικολογικό βερνίκι ή φινίρισμα λαδιού.
- Οικολογικά δάπεδα Linoleum της γερμανικής εταιρείας Meister με καρδιά από HDF, είναι αντιβακτηριδιακά και αντιστατικά και ανθεκτικά σε χτυπήματα.

Τέλος, η Νέα Εταιρία αξιοποιώντας το μηχανολογικό της εξοπλισμό σε μηχανές διαμόρφωσης προϊόντων ξύλου, προσφέρει ποικίλες λύσεις σε κατασκευαστικές ανάγκες του σύγχρονου κτιρίου αλλά και σε αναπαλαιώσεις χώρων και κτιρίων.

### **3.12.3.2 Ανάλυση Κύκλου Εργασιών ανά Κατηγορία Προϊόντων**

Η ανάλυση του κύκλου εργασιών ανά κατηγορία προϊόντων, με βάση τις άτυπες pro forma ενοποιημένες οικονομικές καταστάσεις της Νέας Εταιρίας για τις χρήσεις 2007-2008, έχει ως εξής:



<b>Κατηγορία Προϊόντος</b>	<b>2007</b>	<b>2008</b>
<i>(ποσά σε € '000)</i>		
Softwoods	43.052,05	29.447,92
Hardwoods	4.818,86	5.374,23
Προϊόντα Τεχν. Ξυλείας	19.714,73	16.507,67
Παρκέτα	3.361,84	2.754,40
<b>Σύνολο</b>	<b>70.949,48</b>	<b>54.084,22</b>

*Πηγή: Στοιχεία επεξεργασμένα από την Εταιρία μη ελεγμένα από Ορκωτούς Ελεγκτές Λογιστές.*

Δεδομένου ότι η Νέα Εταιρία θα συνεχίσει να δραστηριοποιείται στον κλάδο της ξυλείας, η παραπάνω ανάλυση έγινε με βάση τις άτυπες pro forma χρηματοοικονομικές πληροφορίες προκειμένου να παρουσιαστεί μια αντιπροσωπευτική ανάλυση της συνολικής δραστηριότητας της Νέας Εταιρίας.

Καθώς το κύριο προϊόν της Νέας Εταιρίας είναι η πιστή ξυλεία Πεύκης και Ελάτης (softwoods), η οποία χρησιμοποιείται κυρίως στην κατασκευαστική δραστηριότητα, η σημαντική πτώση της οικοδομικής δραστηριότητας τη χρήση 2008 είχε ως αποτέλεσμα και τη σημαντική μείωση του κύκλου εργασιών της Νέας Εταιρίας.

Λόγω της φύσης του αντικειμένου εργασιών της Νέας Εταιρίας δεν είναι δυνατή μια σαφής παρουσίαση της γεωγραφικής κατανομής των πωλήσεων, καθώς η Νέα Εταιρία δραστηριοποιείται σε όλη την ελληνική επικράτεια ανάλογα με τη ζήτηση.

### **3.12.4 Δίκτυο Διανομής, Πελάτες & Προμηθευτές**

#### **3.12.4.1 Δίκτυο Πωλήσεων/Διανομής**

Για την πραγματοποίηση των πωλήσεων, η Νέα Εταιρία διαθέτει τρία (3) κέντρα διανομής, στο λεκανοπέδιο Αττικής (Ελευσίνα και Μάνδρα), στη Θεσσαλονίκη και στην Κρήτη, τα οποία διαθέτουν αποθηκευτικούς χώρους και γραφεία.

Για την πραγματοποίηση των πωλήσεων, η Νέα Εταιρία διαθέτει άρτια οργανωμένο τμήμα με μηχανογραφημένο σύστημα παρακολούθησης των παραγγελιών καθώς επίσης και τμήμα είκοσι (20) πωλητών, οι οποίοι έχουν αναλάβει ο καθένας ξεχωριστό γεωγραφικό τομέα δραστηριότητας και είναι υπεύθυνοι για την πραγματοποίηση των πωλήσεων. Η υποστήριξη των πωλήσεων γίνεται μέσω του τμήματος marketing με βασικό στόχο την έρευνα αγοράς και την εφαρμογή στρατηγικής προώθησης των εταιρικών στόχων.

Η λήψη και αποστολή της εντολής των παραγγελιών από τα στελέχη του Τμήματος Πωλήσεων γίνεται είτε με άμεση επικοινωνία με τους πελάτες είτε μέσω τηλεφώνου όπου λαμβάνονται οι παραγγελίες για την κάλυψη των αναγκών τους.

Ο ηλεκτρονικός εξοπλισμός της Νέας Εταιρίας, στον οποίο τα τελευταία χρόνια έχουν γίνει σημαντικές επενδύσεις (σε μηχανήματα και σε λογισμικό), ανταποκρίνεται στις τρέχουσες ανάγκες και προετοιμάζει την υποδομή της Νέας Εταιρίας για ακόμη πιο γρήγορη και ποιοτικά καλύτερη πληροφόρηση και επικοινωνία.

Συνήθως, στην αποθήκη της Θεσσαλονίκης ξεφορτώνονται τα προϊόντα ξυλείας προερχόμενα από τους προμηθευτές της Κεντρικής Ευρώπης (βιομηχανικά και πιστή ξυλεία) που έρχονται με τρένο, ενώ σε αυτές της Ελευσίνας και του Ηρακλείου Κρήτης ξεφορτώνονται τα Σουηδικά, Αμερικανικά, Αφρικάνικα, Ρώσικα και Κινέζικα προϊόντα ξυλείας που μεταφέρονται με πλοία. Από τις αποθήκες τα προϊόντα φορτώνονται σε φορτηγά για τη διανομή τους στους πελάτες της Νέας Εταιρίας σε όλη την Ελλάδα.

Τα κέντρα διανομής / αποθήκες είναι μεταξύ τους συνδεδεμένα on-line, για συνεχή ανταλλαγή στοιχείων, επικοινωνία και ενημέρωση. Παράλληλα με τη χρήση ηλεκτρονικής εσωτερικής επικοινωνίας (e-mail) χρησιμοποιούνται και εφαρμογές βέλτιστης διαχείρισης αποθεμάτων.

### 3.12.4.2 Πελάτες

Η πελατειακή βάση της Νέας Εταιρίας είναι ευρεία και αριθμεί πάνω από 1.200 ενεργούς πελάτες στις 30.09.2009. Ως εισαγωγέας ξυλείας, η Νέα Εταιρία απευθύνεται κυρίως στις παρακάτω κατηγορίες πελατών:

- Μεγάλους εμπόρους ξυλείας, οι οποίοι διανέμουν σε μικρότερες ποσότητες τα αγοραζόμενα εμπορεύματα ή απευθύνονται στη λιανική πώληση.
- Μεγάλους σχετικά τελικούς χρήστες – καταναλωτές, δηλαδή βιομηχανίες και βιοτεχνίες που κατασκευάζουν προϊόντα ευρείας κατανάλωσης.
- Λοιποί πελάτες, ιδιώτες-τεχνίτες, ελεύθεροι επαγγελματίες, κ.ά.
- Τεχνικές εταιρίες.

### 3.12.4.3 Προμηθευτές

Η Νέα Εταιρία λόγω της φύσης της δραστηριότητάς της, προμηθεύεται σημαντικό μέρος των προϊόντων της από συγκεκριμένους αλλοδαπούς προμηθευτές, με τους οποίους οι Συγχωνευόμενες Εταιρίες διατηρούσαν μακρόχρονες σχέσεις. Με τους συγκεκριμένους προμηθευτές δεν υφίστανται γραπτές συμβάσεις, ωστόσο παρά το γεγονός ότι δεν έχει παρατηρηθεί κάποια ιδιαίτερη διαφοροποίηση, οποιαδήποτε πιθανή μεταβολή αυτών των σχέσεων ενδέχεται να έχει πιθανώς βραχυπρόθεσμη μόνο επίδραση στα αποτελέσματα της Νέας Εταιρίας.

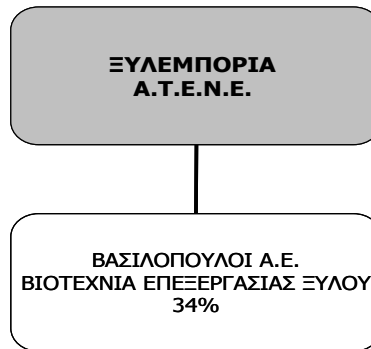
Στον πίνακα που ακολουθεί αναφέρονται οι βασικότεροι προμηθευτές της Νέας Εταιρίας σε προϊόντα ξυλείας για τη χρήση 2008:

A/A	Επωνυμία	Κυβικά Μέτρα	% επί του συνολικού όγκου
1.	TAIGA	50.865	33,9%
2.	KRONOS - KASTAMONU	12.750	8,5%
3.	HALLEIN	11.378	7,6%
4.	SCA TIMBER AB	10.733	7,2%
5.	ERDERT	8.984	6,0%
6.	FANTONI SPA	6.218	4,1%
7.	SETRA	5.903	3,9%
8.	BINDER	3.742	2,5%
	<b>Σύνολο Κύριων Προμηθευτών</b>	<b>129.892</b>	<b>86,5%</b>
9.	Λοιποί Προμηθευτές	20.203	13,5%
	<b>Σύνολο</b>	<b>150.095</b>	<b>100,00%</b>

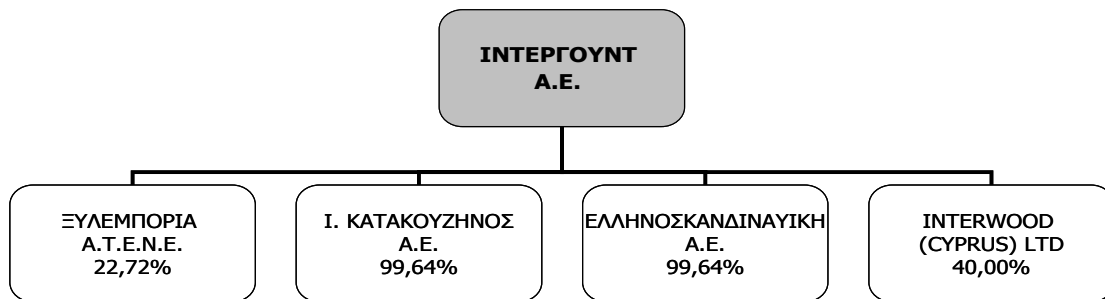
Από τον ανωτέρω πίνακα είναι εμφανές ότι η Νέα Εταιρία φροντίζει να διατηρεί επαφές με περισσότερους του ενός προμηθευτές.

### 3.12.5 Οργανωτική Διάρθρωση

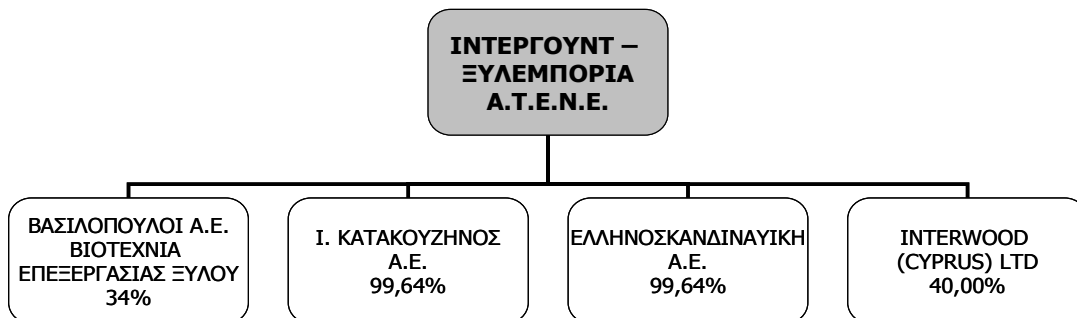
Στο διάγραμμα που ακολουθεί παρουσιάζεται η οργανωτική διάρθρωση της Εταιρίας την 30.09.2009:



Στο διάγραμμα που ακολουθεί παρουσιάζεται η οργανωτική διάρθρωση της Απορροφώμενης την 30.09.2009:



Στο διάγραμμα που ακολουθεί παρουσιάζεται η οργανωτική διάρθρωση της Νέας Εταιρίας μετά την ολοκλήρωση της Συγχώνευσης:



### 3.12.6 Πληροφορίες για τις Συμμετοχές

Μετά την ολοκλήρωση της Συγχώνευσης οι συμμετοχές των Συγχωνευόμενων Εταιριών συμπεριλαμβάνονται στην οργανωτική διάρθρωση της Νέας Εταιρίας. Συγκεκριμένα οι συμμετοχές των Συγχωνευόμενων Εταιριών στις 30.09.2009 έχουν εξής:

Η ΞΥΛΕΜΠΟΡΙΑ στις 30.09.2009 συμμετείχε με ποσοστό άνω του 10% στο μετοχικό κεφάλαιο της ακόλουθης εταιρίας:

Επωνυμία Εταιρίας	Έδρα	Ποσοστό Συμμετοχής (άμεσο & έμμεσο)	Μέθοδος Ενοποίησης
ΒΑΣΙΛΟΠΟΥΛΟΙ Α.Ε. ΒΙΟΤΕΧΝΙΑ ΕΠΕΞΕΡΓΑΣΙΑΣ ΞΥΛΟΥ	Πάτρα	34,00%	Καθαρή Θέση

*Πηγή: Ενοποιημένες Οικονομικές Καταστάσεις της περιόδου 01.01.-30.09.2009 που συντάχθηκαν από την ΞΥΛΕΜΠΟΡΙΑ βάσει των Δ.Π.Χ.Α., οι οποίες έχουν ελεγχθεί από την ελεγκτική εταιρία «ΣΟΛ Α.Ε. Ορκωτοί Ελεγκτές Λογιστές».*

Η ΙΝΤΕΡΓΟΥΝΤ συμμετείχε στις 30.09.2009 με ποσοστό άνω του 10% στο μετοχικό κεφάλαιο των ακόλουθων εταιριών:

Επωνυμία Εταιρίας	Έδρα	Ποσοστό Συμμετοχής (άμεσο & έμμεσο)	Μέθοδος Ενοποίησης
ΞΥΛΕΜΠΟΡΙΑ Α.Τ.Ε.Ν.Ε.	Ελευσίνα	22,72%	Ολική Ενοποίηση
Ι. ΚΑΤΑΚΟΥΖΗΝΟΣ Α.Ε.	Πειραιάς	99,64%	Ολική Ενοποίηση
ΕΛΛΗΝΟΣΚΑΝΔΙΝΑΥΙΚΗ Α.Ε.	Πειραιάς	99,94%	Ολική Ενοποίηση
INTERWOOD (CYPRUS) LTD	Κύπρος	40,00%	Καθαρή Θέση

*Πηγή: Ενοποιημένες Οικονομικές Καταστάσεις της περιόδου 01.01.-30.09.2009 που συντάχθηκαν από την ΙΝΤΕΡΓΟΥΝΤ βάσει των Δ.Π.Χ.Α.*

Ακολούθως παρουσιάζονται συνοπτικά οι συμμετοχές της Νέας Εταιρίας:

#### 3.12.6.1 ΒΑΣΙΛΟΠΟΥΛΟΙ Α.Ε. ΒΙΟΤΕΧΝΙΑ ΕΠΕΞΕΡΓΑΣΙΑΣ ΞΥΛΟΥ

Η εταιρία με την επωνυμία «ΒΑΣΙΛΟΠΟΥΛΟΙ Α.Ε. ΒΙΟΤΕΧΝΙΑ ΕΠΕΞΕΡΓΑΣΙΑΣ ΞΥΛΟΥ» ιδρύθηκε 1998 με διάρκεια 50 έτη. Η έδρα της εν λόγω εταιρίας βρίσκεται στο Δήμο Πατρών και είναι εγγεγραμμένη στο Μητρώο Ανωνύμων Εταιριών με αριθμό 40402/22/Β/98/08 (ΦΕΚ Τεύχος Α.Ε. & Ε.Π.Ε. 2203/04.05.98).

Η εταιρία δραστηριοποιείται στην ίδρυση και στη λειτουργία βιοτεχνίας μεταποίησης και επεξεργασίας εγχώριας και ευρωπαϊκής ξυλείας, καθώς και στην πώληση των παραγόμενων προϊόντων και την αγορά και εμπορία εγχώριας και εισαγόμενης από το εξωτερικό ξυλείας.

Το μετοχικό κεφάλαιο της εταιρίας ανέρχεται σε € 1.882.500 διαιρούμενο σε 62.750 ονομαστικές μετοχές ονομαστικής αξίας € 30 εκάστη, εκ των οποίων 21.336 ανήκουν στην ΞΥΛΕΜΠΟΡΙΑ, 32.448 στον κ. Α. Βασιλόπουλο, 5.977 στον κ. Π. Βασιλόπουλο και 2.989 στην κα Α. Βασιλοπούλου.

Στον πίνακα που ακολουθεί παρατίθενται τα βασικά δημοσιευμένα οικονομικά στοιχεία της εταιρίας για τις χρήσεις 2007 – 2008:

<b>ΒΑΣΙΛΟΠΟΥΛΟΙ Α.Ε.</b>		
<i>(ποσά σε € '000)</i>	<b>2007</b>	<b>2008</b>
Σύνολο Πάγιου Ενεργητικού	4.174,68	4.043,24
Σύνολο Κυκλοφορούντος Ενεργητικού	5.780,44	5.247,20
<b>Σύνολο Ενεργητικού</b>	<b>9.955,12</b>	<b>9.290,44</b>
Μετοχικό Κεφάλαιο	1.882,50	1.882,50
Σύνολο Ιδίων Κεφαλαίων	3.074,93	2.648,34
Σύνολο Υποχρεώσεων	6.880,19	6.642,11
<b>Σύνολο Παθητικού</b>	<b>9.955,12</b>	<b>9.290,44</b>
Κύκλος Εργασιών	4.588,53	3.845,68
Κέρδη/(Ζημίες) προ Φόρων	(136,70)	(384,81)
<b>Κέρδη/(Ζημίες) μετά από Φόρους</b>	<b>(142,66)</b>	<b>(388,69)</b>

*Πηγή: Οικονομικές Καταστάσεις που συντάχθηκαν από την «ΒΑΣΙΛΟΠΟΥΛΟΙ Α.Ε.» βάσει Δ.Π.Χ.Α. για τη χρήση 2008 και έχουν ελεγχθεί από τον Ορκωτό Ελεγκτή Λογιστή κ. Ιωάννη Τολιόπουλο (Α.Μ. Σ.Ο.Ε.Λ. 12381).*

*Σημείωση: Τυχόν αποκλίσεις στα σύνολα από το άθροισμα των επιμέρους μεγεθών οφείλονται σε στρογγυλοποιήσεις.*

### 3.12.6.2 Ι. ΚΑΤΑΚΟΥΖΗΝΟΣ Α.Ε.

Η εταιρία με την επωνυμία «Ι. ΚΑΤΑΚΟΥΖΗΝΟΣ ΑΝΩΝΥΜΗ ΕΤΑΙΡΕΙΑ – ΕΙΣΑΓΩΓΕΣ ΕΜΠΟΡΙΑ ΞΥΛΕΙΑΣ ΚΑΙ ΠΡΟΪΟΝΤΩΝ ΞΥΛΟΥ» με το διακριτικό τίτλο «Ι. ΚΑΤΑΚΟΥΖΗΝΟΣ Α.Ε.» ιδρύθηκε 1989 με διάρκεια 100 έτη. Η έδρα της εταιρίας βρίσκεται στο Δήμο Ελευσίνας και είναι εγγεγραμμένη στο Μητρώο Ανωνύμων Εταιριών με αριθμό 19730/02/Β/89/157 (ΦΕΚ Τεύχος Α.Ε. & Ε.Π.Ε. 2602/03.07.89). Η εταιρία δραστηριοποιείται στην εισαγωγή-επεξεργασία και εμπορία ξυλείας και προϊόντων ξύλου, και την εισαγωγή και εμπορία ειδών κιγκαλερίας, εξοπλισμού και διακόσμησης οικοδομών.

Το μετοχικό κεφάλαιο της εταιρίας ανέρχεται σε € 401.410 διαιρούμενο σε 137.000 ανώνυμες μετοχές ονομαστικής αξίας € 2,93 εκάστη, εκ των οποίων 136.500 μετοχές ανήκουν στην ΙΝΤΕΡΓΟΥΝΤ και 500 μετοχές στην κα Σοφία Γεράρδη (Αντιπρόεδρο Δ.Σ. της ΙΝΤΕΡΓΟΥΝΤ και Μέλος Δ.Σ. της ΞΥΛΕΜΠΟΡΙΑ).

Στον πίνακα που ακολουθεί παρατίθενται τα βασικά οικονομικά στοιχεία της εταιρίας για τις χρήσεις 2007 – 2008:

<b>Ι. ΚΑΤΑΚΟΥΖΗΝΟΣ Α.Ε.</b>		
<i>(ποσά σε € '000)</i>	<b>2007</b>	<b>2008</b>
Σύνολο Πάγιου Ενεργητικού	77,46	76,36
Σύνολο Κυκλοφορούντος Ενεργητικού	3.151,15	2.638,75
<b>Σύνολο Ενεργητικού</b>	<b>3.228,62</b>	<b>2.715,11</b>
Μετοχικό Κεφάλαιο	401,41	401,41
Αποθεματικά	40,60	41,60
Σύνολο Ιδίων Κεφαλαίων	625,39	609,69
Σύνολο Υποχρεώσεων	2.603,23	2.105,42
<b>Σύνολο Παθητικού</b>	<b>3.228,62</b>	<b>2.715,11</b>
Κύκλος Εργασιών	3.380,81	2.662,01
Κέρδη/(Ζημίες) προ Φόρων	130,68	14,76
<b>Κέρδη/(Ζημίες) μετά από Φόρους</b>	<b>87,45</b>	<b>(16,69)</b>

*Πηγή: Οικονομικές Καταστάσεις που συντάχθηκαν από την «Ι. ΚΑΤΑΚΟΥΖΗΝΟΣ Α.Ε.» βάσει Δ.Π.Χ.Α. για τη χρήση 2008 και έχουν ελεγχθεί από την Ορκωτή Ελέγκτρια Λογίστρια κα Ιωάννα Φλώρου (Α.Μ. Σ.Ο.Ε.Λ. 15061).*

*Σημείωση: Τυχόν αποκλίσεις στα σύνολα από το άθροισμα των επιμέρους μεγεθών οφείλονται σε στρογγυλοποιήσεις.*

### 3.12.6.3 ΕΛΛΗΝΟΣΚΑΝΔΙΝΑΥΙΚΗ Α.Ε.

Η εταιρία με την επωνυμία «ΕΛΛΗΝΟΣΚΑΝΔΙΝΑΥΙΚΗ ΑΝΩΝΥΜΗ ΕΤΑΙΡΕΙΑ – ΑΝΤΙΠΡΟΣΩΠΕΙΕΣ - ΕΙΣΑΓΩΓΕΣ ΚΑΙ ΝΑΥΤΙΚΕΣ ΕΡΓΑΣΙΕΣ» με το διακριτικό τίτλο «ΕΛΛΗΝΟΣΚΑΝΔΙΝΑΥΙΚΗ Α.Ε.» (σημερινός διακριτικός τίτλος «ELSCAN-ΕΛΛΗΝΟΣΚΑΝΔΙΝΑΥΙΚΗ Α.Ε.») ιδρύθηκε το 1985 με διάρκεια

40 έτη. Η έδρα της εταιρίας βρίσκεται στο Δήμο Πειραιά και είναι εγγεγραμμένη στο Μητρώο Ανωνύμων Εταιριών με αριθμό 7504/02/Β/86/1384 (ΦΕΚ Τεύχος Α.Ε. & Ε.Π.Ε. 1980/05.06.1985). Η εταιρία δραστηριοποιείται στις αντιπροσωπείες και εισαγωγές, στις ναυτικές εργασίες και στις πρακτορεύσεις πλοίων και ημεδαπών ή αλλοδαπών ναυτιλιακών επιχειρήσεων.

Το μετοχικό κεφάλαιο της εταιρίας ανέρχεται σε € 507.183 διαιρούμενο σε 173.100 ανώνυμες μετοχές ονομαστικής αξίας € 2,93 εκάστη, εκ των οποίων 173.000 μετοχές ανήκουν στην ΙΝΤΕΡΓΟΥΝΤ.

Στον πίνακα που ακολουθεί παρατίθενται τα βασικά οικονομικά στοιχεία της εταιρίας για τις χρήσεις 2007 – 2008:

<b>ΕΛΛΗΝΟΣΚΑΝΔΙΝΑΥΙΚΗ Α.Ε.</b>		
<i>(ποσά σε € '000)</i>	<b>2007</b>	<b>2008</b>
Σύνολο Πάγιου Ενεργητικού	27,75	21,85
Σύνολο Κυκλοφορούντος Ενεργητικού	1.071,23	1.462,03
<b>Σύνολο Ενεργητικού</b>	<b>1.098,98</b>	<b>1.483,88</b>
Μετοχικό Κεφάλαιο	507,18	507,18
Αποθεματικά	73,05	73,05
Σύνολο Ιδίων Κεφαλαίων	344,44	233,02
Σύνολο Υποχρεώσεων	754,54	1.250,86
<b>Σύνολο Παθητικού</b>	<b>1.098,98</b>	<b>1.483,88</b>
Κύκλος Εργασιών	353,45	273,61
Ζημίες προ Φόρων	(89,92)	(102,37)
<b>Ζημίες μετά από Φόρους</b>	<b>(91,97)</b>	<b>(111,42)</b>

*Πηγή: Οικονομικές Καταστάσεις που συντάχθηκαν από την «ΕΛΛΗΝΟΣΚΑΝΔΙΝΑΥΙΚΗ Α.Ε.» βάσει Δ.Π.Χ.Α. για τη χρήση 2008 και έχουν ελεγχθεί από την Ορκωτή Ελέγκτρια Λογίστρια κα Ιωάννα Φλώρου (Α.Μ. Σ.Ο.Ε.Α. 15061).*

*Σημείωση: Τυχόν αποκλίσεις στα σύνολα από το άθροισμα των επιμέρους μεγεθών οφείλονται σε στρογγυλοποιήσεις.*

#### **3.12.6.4 INTERWOOD (CYPRUS) LTD**

Η ιδιωτική εταιρία περιορισμένης ευθύνης με μετοχές με την επωνυμία «INTERWOOD CYPRUS LIMITED» ιδρύθηκε το 2007 στην Κύπρο με αόριστη διάρκεια. Η έδρα της εταιρίας βρίσκεται στη Λευκωσία Κύπρου (Κλεομένους 7, 1ος όροφος, γραφείο 101, Τ.Κ. 1061). Η εταιρία δραστηριοποιείται στο χονδρικό εμπόριο ξυλείας.

Το μετοχικό κεφάλαιο της εταιρίας ανέρχεται σε € 10.000 διαιρούμενο σε 6.000 μετοχές (Α' τάξης) ονομαστικής αξίας €1,00 εκάστη και 4.000 μετοχές (Β' τάξης) ονομαστικής αξίας € 1,00 εκάστη, εκ των οποίων 4.000 μετοχές (Β' τάξης) ανήκουν στην ΙΝΤΕΡΓΟΥΝΤ και οι υπόλοιπες ανήκουν στην κυπριακή εταιρία CYWOOD ENTERPRISES LTD.

Η εταιρία, σύμφωνα με το καταστατικό της έχει δύο συμβούλους, τους κ.κ. Π. Τσιαλή και Ι. Κλεάνθους.

Στον πίνακα που ακολουθεί παρατίθενται τα βασικά δημοσιευμένα οικονομικά στοιχεία της εταιρίας για τις χρήσεις 2007-2008:

<b>INTERWOOD CYPRUS LTD</b>		
<i>(ποσά σε € '000)</i>	<b>2007</b>	<b>2008</b>
Σύνολο Πάγιου Ενεργητικού	28,30	23,88
Σύνολο Κυκλοφορούντος Ενεργητικού	2.952,61	2.279,64
<b>Σύνολο Ενεργητικού</b>	<b>2.980,91</b>	<b>2.303,52</b>
Μετοχικό Κεφάλαιο	9,91	10,00
Σύνολο Ιδίων Κεφαλαίων	11,52	(105,07)
Σύνολο Υποχρεώσεων	2.969,39	2.408,59
<b>Σύνολο Παθητικού</b>	<b>2.980,91</b>	<b>2.303,52</b>
Κύκλος Εργασιών	2.221,10	1.994,13
Κέρδη/(Ζημίες) προ Φόρων	2,05	(116,69)
<b>Κέρδη/(Ζημίες) μετά από Φόρους</b>	<b>1,61</b>	<b>(116,69)</b>

*Πηγή: Οικονομικές Καταστάσεις που συντάχθηκαν από την «INTERWOOD CYPRUS LTD» βάσει Δ.Π.Χ.Α. για τη χρήση 2008 και έχουν ελεγχθεί από την ελεγκτική εταιρία Γ. ΠΑΠΑΔΟΠΟΥΛΟΣ ΚΑΙ ΣΙΑ ΕΓΚΕΚΡΙΜΕΝΟΙ ΛΟΓΙΣΤΕΣ*

*Σημείωση: Τυχόν αποκλίσεις στα σύνολα από το άθροισμα των επιμέρους μεγεθών οφείλονται σε στρογγυλοποιήσεις.*

### **3.12.7 Σημαντικές Συμβάσεις**

Στην παρούσα ενότητα παρουσιάζονται οι σημαντικότερες συμβάσεις που έχει συνάψει η ΞΥΛΕΜΠΟΡΙΑ, η ΙΝΤΕΡΓΟΥΝΤ, όπως και οι εταιρίες των ομίλων τους, και είναι σε ισχύ κατά τη διάρκεια των τελευταίων 2 ετών.

Σύμφωνα με δήλωση της Διοίκησης της Νέας Εταιρίας δεν υπάρχει εξάρτηση από κάποια συγκεκριμένη σύμβαση, η οποία να επιδρά σημαντικά στην επιχειρηματική δραστηριότητα ή στην κερδοφορία της Νέας Εταιρίας.

Σύμφωνα με τη Διοίκηση της Νέας Εταιρίας και την έκθεση του Νομικού Ελέγχου, με την ολοκλήρωση της Συγχώνευσης οι συμβάσεις της Απορροφώμενης παραχωρούνται στη Νέα Εταιρία, ως καθολικό διάδοχο της Απορροφώμενης και συνεχίζουν να είναι σε ισχύ. Κατ' εξαίρεση, οι ενδοεταιρικές συμβάσεις μεταξύ της Απορροφώσας και της Απορροφώμενης παύουν να είναι σε ισχύ λόγω συγχύσεως.

Πέρα των συμβάσεων που ακολουθούν, δεν έχουν συναφθεί άλλες συμβάσεις από την Απορροφώσα ή την Απορροφώμενη ή άλλη εταιρία των ομίλων τους βάσει των οποίων έχουν αναληφθεί σημαντικές υποχρεώσεις ή δεσμεύσεις.

#### **3.12.7.1 Συμβάσεις της ΞΥΛΕΜΠΟΡΙΑ με συνδεδεμένες εταιρίες**

Η Απορροφώσα έχει συνάψει συμβάσεις με την Απορροφώμενη, και σύμφωνα με δήλωση της Διοίκησης της Απορροφώσας οι συναλλαγές της με τις συνδεδεμένες εταιρίες γίνονται με όρους της αγοράς.

#### **A. Σύμβαση πώλησης αγαθών για λογαριασμό τρίτου**

Η Απορροφώσα και η Απορροφώμενη υπέγραψαν την από 02.01.2008 σύμβαση πώλησης εμπορευμάτων επί προμήθεια, με την οποία συμφωνήθηκε η Απορροφώσα να πωλεί έναντι προμήθειας οποιαδήποτε από τα εμπορεύματα που εμπορεύεται η Απορροφώμενη για λογαριασμό της τελευταίας ως τρίτης.

Η σύμβαση έχει διάρκεια έως τις 31.12.2008 με δυνατότητα παράτασης για ένα χρόνο στο τέλος κάθε έτους, εφόσον δεν έχει ζητηθεί η λύση ή παύση ισχύος της. Η σύμβαση λύεται κατόπιν κοινοποίησης εγγράφου καταγγελίας της οποίας τα αποτελέσματα επέρχονται 3 μήνες μετά την άνω κοινοποίηση.

Η προμήθεια ορίζεται σε 5% επί της τιμής πώλησης των εμπορευμάτων από την Απορροφώσα για λογαριασμό της Απορροφώμενης.

## **B. Σύμβαση αποθήκευσης και διακίνησης εμπορευμάτων**

Η ΞΥΛΕΜΠΟΡΙΑ, μέσω της απορροφηθείσας εταιρίας «ΞΥΛΕΜΠΟΡΙΚΗ ΕΝΩΣΙΣ ΔΗΜΗΤΡΟΠΟΥΛΟΣ ΠΟΛΥΧΡΟΝΟΠΟΥΛΟΣ Α.Ε.Β.Ε. – ΑΠΟΘΗΚΕΥΣΕΙΣ (LOGISTICS)», έχει υπογράψει το από 02.04.2008 ιδιωτικό συμφωνητικό με το οποίο ανέλαβε να παρέχει προς την Απορροφώμενη υπηρεσίες αποθήκευσης, διακίνησης και φόρτωσης-εκφόρτωσης εμπορευμάτων.

Η σύμβαση θα ανανεώνεται αυτοδικαίως για ένα έτος κάθε φορά, εκτός εάν οποιοδήποτε από τα συμβαλλόμενα μέρη δηλώσει εγγράφως ότι δεν επιθυμεί την εν λόγω ανανέωση.

Το ποσό της αμοιβής για τις υπηρεσίες υπολογίζεται στο χρονικό διάστημα ενός μήνα και προσδιορίζεται ανά κυβικό ή τρέχον μέτρο εμπορεύματος βάσει του τιμοκαταλόγου που αναφέρεται στη σύμβαση.

### **3.12.7.2 Πιστωτικές Συμβάσεις**

#### **▪ Μακροπρόθεσμες Δανειακές Συμβάσεις**

Η Απορροφώσα και η Απορροφώμενη έχουν προχωρήσει στην έκδοση κοινών ομολογιακών δανείων, τα οποία παρουσιάζονται στον ακόλουθο πίνακα:

Α/Α	Ημ/νια Έκδοσης	Τράπεζα	Ύψος (€)	Διάρκεια (έτη)	Αποπληρωμή		Υπόλοιπο 30.09.2009
					ποσό (€)	Ημ/νια	
<b>INTERWOOD</b>							
1.	22.11.2004	ΕΘΝΙΚΗ ΤΡΑΠΕΖΑ	5.000.000	5	2.500.000	22.11.2009*	€ 2.500.000
2.	15.03.2006	EFG EUROBANK ERGASIAS	500.000	4	16 ισόποσες 3 μηνιαίες δόσεις		€ 250.000
3.	11.09.2006	ALPHA BANK	4.000.000	5	1.200.000 2.000.000	11.09.2010 11.09.2011	€ 3.200.000
4.	28.02.2007	EFG EUROBANK ERGASIAS	500.000	7	11 6μηνιαίες δόσεις € 31.810 από 22.09.08 και 12η δόση € 150.090 την 20.03.14		€ 404.570
5.	17.09.2007	EFG EUROBANK ERGASIAS	1.500.000	5	450.000 600.000	17.09.2010 17.09.2011 16.09.2012	€ 1.500.000
6.	16.05.2008	ΕΘΝΙΚΗ ΤΡΑΠΕΖΑ ΕΛΛΑΔΟΣ & ΕΘΝΙΚΗ ΤΡΑΠΕΖΑ ΚΥΠΡΟΥ	3.000.000	5	1.000.000 1.000.000 1.000.000	16.05.2011 16.05.2012 16.05.2013	€ 3.000.000
7.	15.11.2008	EFG EUROBANK ERGASIAS	1.500.000	5	10 ισόποσες εξαμηνιαίες δόσεις		€ 1.350.000
<b>ΞΥΛΕΜΠΟΡΙΑ</b>							
8.	14.04.2008	EFG EUROBANK ERGASIAS	1.000.000	5	Όλες οι ομολογίες θα εξοφληθούν στις 08.04.2013		€ 1.000.000

\* Σημειώνεται ότι η εν λόγω ομολογία έχει πλέον εξοφληθεί.

Σύμφωνα με δήλωση της Διοίκησης της Νέας Εταιρίας, οι εκπρόσωποι των ομολογιούχων δανειστών έχουν ενημερωθεί εγγράφως σχετικά με τη Συγχώνευση και δεν έχουν εκφράσει αντιρρήσεις επί αυτής.

Για τα υπ. αριθμ. 2, 3, 4, 5 και 7 κοινά ομολογιακά δάνεια της Απορροφώμενης έχουν δοθεί προσωπικές εγγυήσεις των κ.κ. Γ. Γεράρδης, Ν. Θεοδωρίδης, Π. Παππάς και η κα. Σοφία Γεράρδη. Για τα λοιπά ομολογιακά δάνεια της Απορροφώμενης και της Απορροφώσας δεν έχει δοθεί καμία εγγύηση.

#### **▪ Συμβάσεις Πιστώσεως με Αλληλόχρεους Λογαριασμούς**

Η ΞΥΛΕΜΠΟΡΙΑ έχει συνάψει πιστωτικές συμβάσεις με ανοιχτό αλληλόχρεο λογαριασμό, οι οποίες παρουσιάζονται στον ακόλουθο πίνακα:



A/A	Ημερομηνία Σύναψης Σύμβασης	Τράπεζα	Όριο Πίστωσης 30.09.2009	Υπόλοιπο 30.09.2009
<b>ΞΥΛΕΜΠΟΡΙΑ</b>				<i>(ποσά σε € '000)</i>
1.	28.01.1975	ΕΘΝΙΚΗ ΤΡΑΠΕΖΑ ΤΗΣ ΕΛΛΑΔΟΣ	8.000,00	0,00
2.	07.12.1993	EFG EUROBANK ERGASIAS	5.000,00	2.880,00
3.	24.05.1994	ALPHA BANK	6.000,00	2.500,00
4.	11.04.2001	ΤΡΑΠΕΖΑ ΑΤΤΙΚΗΣ	1.027,15	0,00
5.	11.04.2001	ΤΡΑΠΕΖΑ ΑΤΤΙΚΗΣ	8.027,15	0,00
6.	03.05.2001	ΕΜΠΟΡΙΚΗ ΤΡΑΠΕΖΑ	3.000,00	1.500,00
7.	29.09.2008	ΓΕΝΙΚΗ ΤΡΑΠΕΖΑ	1.500,00	0,00
<b>Σύνολο</b>			<b>32.554,30</b>	<b>6.880,00</b>

Η INTERΓΟΥΝΤ έχει συνάψει πιστωτικές συμβάσεις με ανοιχτό αλληλόχρεο λογαριασμό, οι οποίες παρουσιάζονται στον ακόλουθο πίνακα:

A/A	Ημερομηνία Σύναψης Σύμβασης	Τράπεζα	Όριο Πίστωσης 30.09.2009	Υπόλοιπο 30.09.2009
<b>INTERΓΟΥΝΤ</b>				<i>(ποσά σε € '000)</i>
1.	17.09.1992	ΕΘΝΙΚΗ ΤΡΑΠΕΖΑ ΤΗΣ ΕΛΛΑΔΟΣ	7.336,76	1.500,00
2.	08.12.1995	ΤΡΑΠΕΖΑ ΠΕΙΡΑΙΩΣ	1.000,00	0,00
3.	12.02.1996	EFG EUROBANK ERGASIAS	6.500,00	1.600,00
4.	07.03.2000	ΤΡΑΠΕΖΑ ΚΥΠΡΟΥ	1.000,00	0,00
5.	14.02.2001	ΕΜΠΟΡΙΚΗ ΤΡΑΠΕΖΑ	5.000,00	1.003,78
6.	04.03.2003	ALPHA BANK	8.000,00	1.173,66
7.	22.05.2006	ΓΕΝΙΚΗ ΤΡΑΠΕΖΑ	2.000,00	0,00
<b>Σύνολο</b>			<b>30.836,76</b>	<b>5.277,44</b>

### 3.12.7.3 Σύμβαση Εγγυήσεως

Η INTERΓΟΥΝΤ και η CYWOOD ENTERPRISES LTD έχουν υπογράψει το από 22.05.2008 εγγυητήριο προς την ΤΡΑΠΕΖΑ ΚΥΠΡΟΥ ΔΗΜΟΣΙΑ ΕΤΑΙΡΙΑ ΛΤΔ (εφεξής «Τράπεζα Κύπρου»), σύμφωνα με το οποίο:

- Η INTERΓΟΥΝΤ εγγυάται ως πρωτοφειλέτης προς την Τράπεζα Κύπρου όλες τις υποχρεώσεις της INTERWOOD CYPRUS LTD έως ποσό ύψους € 3 εκατ.
- Αναλαμβάνει να πληρώσει μόλις το ζητήσει η Τράπεζα Κύπρου οποιοδήποτε ποσό ήθελε καταστεί πληρωτέο σε σχέση με τις υποχρεώσεις της INTERΓΟΥΝΤ.
- Η INTERΓΟΥΝΤ δεν παίρνει οποιαδήποτε εξασφάλιση από την INTERWOOD CYPRUS LTD σε σχέση με την παρούσα σύμβαση, ενώ η INTERWOOD CYPRUS LTD οφείλει οποιοδήποτε ποσό ή ευθύνεται με οποιοδήποτε άλλο τρόπο προς την Τράπεζα Κύπρου.
- Η Τράπεζα Κύπρου θα έχει για εξασφάλιση ή εγγύηση οποιωνδήποτε χρημάτων και υποχρεώσεων που οφείλονται σήμερα ή δυνατόν να οφείλονται στο μέλλον από την INTERWOOD CYPRUS LTD, Γενικό Δικαίωμα Επισχέσεως (General Preferential Lien) πάνω σε οποιοδήποτε ποσό.

### 3.12.7.4 Ασφαλιστικές Συμβάσεις

Πάγια στρατηγική των Συγχωνευόμενων Εταιριών αποτελούσε η ασφαλιστική κάλυψη κάθε ασφαλισιμού κινδύνου, με στόχο την επιτυχή αντιμετώπιση κάθε ζημιογόνου γεγονότος, που ενδέχεται να επηρεάσει ουσιαδώς τη λειτουργία τους.

Ειδικότερα, οι Συγχωνευόμενες Εταιρίες έχουν μεριμνήσει για την επίτευξη ασφαλιστικής κάλυψης:

1. των εγκαταστάσεων, αποθηκών και εκθέσεων και του συνόλου των προϊόντων που βρίσκονται μέσα σε αυτές από κινδύνους πυρκαγιάς, θύελλας, καταιγίδας, έκρηξης, βραχυκυκλώματος, καπνού, τρομοκρατικών ενεργειών ή πράξεων δολιοφθοράς, διάρρηξης, κλοπής, πλημμύρας, παγετού, διαρροής και/ή θραύσης σωληνώσεων κλπ.,
2. της ξυλείας πάσης φύσεως και προέλευσης κατά τη μεταφορά της,
3. διακοπής εργασιών, χρηματικών απωλειών ή διάρρηξης χρηματοκιβωτίου
4. εργοδοτικής και αστικής ευθύνης έναντι τρίτων, συμπεριλαμβανομένων τρίτων, από τη χρήση και λειτουργία των εγκαταστάσεων τους,
5. του προσωπικού τους και συγκεκριμένα παρέχει σε κάθε εργαζόμενο ασφάλεια ζωής, κάλυψη για μόνιμη/ολική ή μερική ανικανότητα από ασθένεια ή ατύχημα και ιατροφαρμακευτική εξωνοσοκομειακή και νοσοκομειακή περίθαλψη.

Σημειώνεται ότι οι παραπάνω ασφαλιστικές συμβάσεις καλύπτουν το 100% της αξίας κτήσης των ασφαλισμένων αποθεμάτων/ εμπορευμάτων, ενώ καλύπτεται και ένα επιπλέον ποσοστό επί της αξίας τους που αντιστοιχεί στον επιβαλλόμενο φόρο.

Οι υφιστάμενες ασφαλιστικές συμβάσεις των Συγχωνευόμενων Εταιριών θα παραμείνουν σε ισχύ για δύο μήνες μετά την ολοκλήρωση της παρούσας Συγχώνευσης, ενώ η διοίκηση της Νέας Εταιρίας βρίσκεται ήδη σε συζητήσεις με τις ασφαλιστικές εταιρίες για την υπογραφή νέων συμβάσεων.

### **3.12.7.5 Λοιπές Συμβάσεις**

- **Σύμβαση εργολαβίας με την εταιρία «ΜΕΛΕΤΗΤΙΚΗ ΚΑΤΑΣΚΕΥΑΣΤΙΚΗ ΜΟΝΟΠΡΟΣΩΠΗ ΕΠΕ»**

Η INTERΓΟΥΝΤ υπέγραψε την από 03.06.2008 σύμβαση εργολαβίας με την οποία ανέθεσε στη «ΜΕΛΕΤΗΤΙΚΗ ΚΑΤΑΣΚΕΥΑΣΤΙΚΗ ΜΟΝΟΠΡΟΣΩΠΗ ΕΠΕ» το έργο της κατασκευής αποθήκης από ξύλινα προκατασκευασμένα στοιχεία, ήτοι την κατασκευή της θεμελίωσης, του βιομηχανικού δαπέδου, τη συναρμολόγηση του ξύλινου κτιρίου, την κατασκευή των ηλεκτρολογικών και υδραυλικών εγκαταστάσεων και την κατασκευή του δικτύου πυρόσβεσης του κτιρίου, καθώς και τη διαμόρφωση του περιβάλλοντα χώρου με συνολικό τίμημα € 867,5 χιλ

Ο χρόνος εκτέλεσης των εργασιών ορίστηκε σε διάστημα 3 μηνών από την έκδοση της οικοδομικής άδειας. Σημειώνεται ότι μέχρι την ημερομηνία του παρόντος Εγγράφου έχει εκδοθεί μόνο η οικοδομική άδεια, χωρίς να υπάρχουν σχέδια για άμεση υλοποίηση του ως άνω έργου. Στη δε ΜΕΛΕΤΗΤΙΚΗ ΚΑΤΑΣΚΕΥΑΣΤΙΚΗ ΜΟΝΟΠΡΟΣΩΠΗ έχει καταβληθεί ποσό ύψους € 197,0 χιλ.

- **Συμφωνητικά Μίσθωσης**

Η ΞΥΛΕΜΠΟΡΙΑ έχει συνάψει δύο συμβάσεις χρηματοδοτικής μίσθωσης με την εταιρία «EFG EUROBANK ERGASIAS ΧΡΗΜΑΤΟΔΟΤΙΚΕΣ ΜΙΣΘΩΣΕΙΣ Α.Ε.» για τη μίσθωση κινητού εξοπλισμού ύψους € 108 χιλ. και € 490 χιλ. αντίστοιχα.

### **3.12.8 Επενδύσεις**

Στην παρούσα ενότητα παρουσιάζονται οι σημαντικές επενδύσεις των Συγχωνευόμενων Εταιριών, σύμφωνα με τις δημοσιευμένες οικονομικές καταστάσεις των χρήσεων 2007-2008 και της περιόδου 01.01.-30.09.2009.

#### **3.12.8.1 Επενδύσεις της ΞΥΛΕΜΠΟΡΙΑ 2007-2008 και περιόδου 01.01.-30.09.2009**

Στον ακόλουθο πίνακα παρατίθενται οι πραγματοποιηθείσες επενδύσεις της ΞΥΛΕΜΠΟΡΙΑ για τις χρήσεις 2007-2008 και την περίοδο 01.01.-30.09.2009.

<i>(ποσά σε € '000)</i>	<b>2007</b>	<b>2008</b>	<b>30.09.2009</b>	<b>Σύνολο</b>
<b>A. Ενσώματες Ακίνητοποιήσεις</b>				
Κτίρια - Κτιριακές Εγκαταστάσεις	289,33	316,03	116,88	722,24
Μηχανήματα - Τεχνικές Εγκαταστάσεις	533,03	51,50	33,37	617,90
Μεταφορικά Μέσα	141,21	51,93	18,91	212,05
Έπιπλα & Λοιπός Εξοπλισμός	55,16	49,39	22,81	127,35
Ακίνητοποιήσεις υπό εκτέλεση	0,00	0,00	156,98	156,98
<b>Σύνολο Ενσώματων Ακίνητοποιήσεων</b>	<b>1.018,73</b>	<b>468,84</b>	<b>348,95</b>	<b>1.836,52</b>
<b>B. Ασώματες Ακίνητοποιήσεις</b>				
Λογισμικά Προγράμματα	0,00	32,50	7,50	40,00
<b>Σύνολο Ασώματων Ακίνητοποιήσεων</b>	<b>0,00</b>	<b>32,50</b>	<b>7,50</b>	<b>40,00</b>
<b>Σύνολο A + B</b>	<b>1.018,73</b>	<b>501,34</b>	<b>356,45</b>	<b>1.876,52</b>

*Πηγή: Στοιχεία επεξεργασμένα από την Εταιρία μη ελεγμένα από Ορκωτούς Ελεγκτές Λογιστές.*

*Σημείωση: Τυχόν αποκλίσεις στα σύνολα από το άθροισμα των επιμέρους μεγεθών οφείλονται σε στρογγυλοποιήσεις.*

Οι συνολικές επενδύσεις του Ομίλου για τις χρήσεις 2007-2008 και την περίοδο 01.01.-30.09.2009 ανήλθαν σε € 1.876,52 χιλ., εκ των οποίων € 1.836,52 χιλ. αφορούσαν ενσώματες ακίνητοποιήσεις και € 40,00 χιλ. ασώματες ακίνητοποιήσεις. Οι εν λόγω επενδύσεις χρηματοδοτήθηκαν με ίδια κεφάλαια και δανεισμό.

Για τη χρήση 2007, οι επενδύσεις του Ομίλου αφορούσαν κυρίως επενδύσεις σε μηχανήματα - τεχνικές εγκαταστάσεις και κτίρια και ειδικότερα σε εκσυγχρονισμό των πάγιων εγκαταστάσεων της ΒΑΣΙΛΟΠΟΥΛΟΙ.

Για τη χρήση 2008, οι επενδύσεις του Ομίλου αφορούσαν κυρίως επενδύσεις σε κτιριακές εγκαταστάσεις και ειδικότερα, σε εκσυγχρονισμό των πάγιων εγκαταστάσεων του εργοστασίου της ΞΥΛΕΜΠΟΡΙΑ, στο τμήμα του βαφείου.

Οι επενδύσεις του Ομίλου το εννεάμηνο του 2009 αφορούσαν κυρίως επενδύσεις σε κτιριακές εγκαταστάσεις και πιο συγκεκριμένα, σε εκσυγχρονισμό του κτιρίου και των μηχανημάτων στο εργοστάσιο της ΞΥΛΕΜΠΟΡΙΑ στην Ελευσίνα, και στην νέα έκθεση της Εταιρίας στη Δάφνη.

### **3.12.8.2 Επενδύσεις της INTERΓΟΥΝΤ 2007-2008**

Στον ακόλουθο πίνακα παρατίθενται οι πραγματοποιηθείσες επενδύσεις της INTERΓΟΥΝΤ για τις χρήσεις 2007 και 2008.

<i>(ποσά σε € '000)</i>	<b>2007</b>	<b>2008</b>	<b>Σύνολο</b>
<b>A. Ενσώματες Ακίνητοποιήσεις</b>			
Κτίρια - Κτιριακές Εγκαταστάσεις	80,90	330,52	411,42
Μηχανήματα - Τεχνικές Εγκαταστάσεις	1,53	51,57	53,10
Μεταφορικά Μέσα	48,00	85,65	133,65
Έπιπλα & Λοιπός Εξοπλισμός	59,80	59,20	119,00
Ακίνητοποιήσεις υπό εκτέλεση	0,00	196,99	196,99
<b>Σύνολο Ενσώματων Ακίνητοποιήσεων</b>	<b>190,23</b>	<b>723,92</b>	<b>914,16</b>
<b>B. Ασώματες Ακίνητοποιήσεις</b>			
Λογισμικά Προγράμματα	0,00	35,54	35,54
<b>Σύνολο Ασώματων Ακίνητοποιήσεων</b>	<b>0,00</b>	<b>35,54</b>	<b>35,54</b>
<b>Σύνολο A + B</b>	<b>190,23</b>	<b>759,46</b>	<b>949,70</b>

*Πηγή: Στοιχεία επεξεργασμένα από την Εταιρία μη ελεγμένα από Ορκωτούς Ελεγκτές Λογιστές.*

*Σημείωση: Τυχόν αποκλίσεις στα σύνολα από το άθροισμα των επιμέρους μεγεθών οφείλονται σε στρογγυλοποιήσεις.*

Οι συνολικές επενδύσεις της ΙΝΤΕΡΓΟΥΝΤ για τις χρήσεις 2007-2008 ανήλθαν σε € 949,70 χιλ., εκ των οποίων € 914,16 χιλ. αφορούσαν ενσώματες ακινητοποιήσεις και € 35,54 χιλ. ασώματες ακινητοποιήσεις. Οι εν λόγω επενδύσεις χρηματοδοτήθηκαν με ίδια κεφάλαια και δανεισμό.

Το κυριότερο τμήμα των ανωτέρω επενδύσεων αφορά επενδύσεις σε κτίρια και κτιριακές εγκαταστάσεις. Πιο συγκεκριμένα πραγματοποιήθηκαν βελτιώσεις και εκσυγχρονισμό των αποθηκευτικών χώρων στη Μάνδρα Αττικής και στη Θεσσαλονίκη.

Οι επενδύσεις της ΙΝΤΕΡΓΟΥΝΤ το εννέαμηνο του 2009 δεν ήταν σημαντικές, ανήλθαν σε € 100,5 χιλ., το μεγαλύτερο τμήμα των οποίων αφορούσε βελτιώσεις και εκσυγχρονισμό των εγκαταστάσεων της. Σημειώνεται ότι στο εν λόγω ποσό δεν συμπεριλαμβάνονται οι επενδύσεις της θυγατρικής της ΞΥΛΕΜΠΟΡΙΑ.

### **3.12.8.3 Τρέχουσες και Σκοπούμενες Επενδύσεις**

Δεν υπάρχουν άλλες επενδύσεις της Εταιρίας και του Ομίλου της, όπως έχει διαμορφωθεί μετά την παρούσα Συγχώνευση, οι οποίες βρίσκονται στο στάδιο της υλοποίησης. Επίσης, δεν υπάρχουν άλλες επενδύσεις που σκοπεύει να πραγματοποιήσει στο μέλλον ο Όμιλος και για τις οποίες τα διοικητικά του όργανα έχουν ήδη αναλάβει ισχυρές δεσμεύσεις.

### 3.12.9 Περιουσιακά Στοιχεία

#### 3.12.9.1 Άυλα Περιουσιακά Στοιχεία

Σύμφωνα με την έκθεση του Νομικού Ελέγχου, η INTERGOYNT είναι δικαιούχος του ημεδαπού σήματος «INTERWOOD» λεκτικό, με απεικόνιση και με ορισμένη έγχρωμη σύνθεση και αριθμό σήματος 159460/2002 για τα προϊόντα των κλάσεων 16 (χάρτης και προϊόντα χάρτου και χαρτοπολτού) και 19 (ξυλεία πάσης φύσεως για κάθε χρήση, καθώς και κατεργασμένα παράγωγα και προϊόντα από ξύλο μη περιλαμβανόμενα σε άλλες κλάσεις). Η προστασία του σήματος λήγει στις 25.10.2011.

#### 3.12.9.2 Ιδιότητα Ακίνητα – Εγκαταστάσεις

Ακολουθως παρατίθεται πίνακας των σημαντικότερων ακινήτων που θα κατέχει η Νέα Εταιρία μετά την ολοκλήρωση της Συγχώνευσης:

A/A	Περιγραφή Οικοπέδου/Ακινήτου	Τοποθεσία (Διεύθυνση)	Εμβαδόν Οικοπέδου (τ.μ.)	Εμβαδόν Ακινήτου/Υπόστεγου (τμ)
<b>ΕΥΛΕΜΠΟΡΙΑ</b>				
1.	Οικόπεδο & ισόγεια οικία	Διαμέρισμα Αμπελών, Δήμος Πύργου, Ν. Ηλείας	978	90
2.	Οικόπεδο & υπόστεγο*	Κανελλοπούλου 19-21, Ελευσίνα Αττικής	4.606	1.000
3.	Αγροτεμάχιο*	Θέση Κοκκινόπυργος, Ελευσίνα Αττικής	9.377	-
4.	Αγροτεμάχιο & Βιομηχανικά Κτίρια*	Θέση Κοκκινόπυργος, Ελευσίνα Αττικής	33.710	4.956
5.	Αγρός*	Θέση Καλιμπάκι, Ελευσίνα Αττικής	877	-
6.	Αγροτεμάχιο	Περιοχή Λουζιτάνια, Ασπρόπυργος	639	-
7.	Αγροτεμάχιο	Περιοχή Λουζιτάνια, Ασπρόπυργος	198	-
8.	Οικόπεδο (ποσοστό 60%)	Συνοικία Μεσονύχι, Δήμος Αχαρνών	457	-
9.	Αγροτεμάχιο	Θέση Καλυφτάκι, Δήμος Κηφισιάς	1.971	-
10.	Αγροτεμάχιο	Θέση Καλυφτάκι, Δήμος Κηφισιάς	5.687	-
11.	Αγροτεμάχιο	Θέση Καλυφτάκι, Δήμος Κηφισιάς	162	-
<b>INTERGOYNT</b>				
12.	Αγροτεμάχιο & Αποθήκη ξυλείας με γραφεία	Δημ. Διαμέρισμα Γεφύρας, Δήμος Αγ. Αθανασίου, Θεσσαλονίκη	41.844	3.108
13.	Αγροτεμάχιο <sup>(1)</sup>	Δημ. Διαμέρισμα Γεφύρας, Δήμος Αγ. Αθανασίου, Θεσσαλονίκη	10.766	-
14.	Αγροτεμάχιο <sup>(1)</sup>	Δημ. Διαμέρισμα Γεφύρας, Δήμος Αγ. Αθανασίου, Θεσσαλονίκη	10.457	-
15.	Αγροτεμάχιο <sup>(1)</sup>	Δημ. Διαμέρισμα Γεφύρας, Δήμος Αγ. Αθανασίου, Θεσσαλονίκη	10.627	-
16.	Οικόπεδο – Εργοστασιακός Χώρος	Κηφισού 64 & Σολωμού, Δήμος Μοσχάτου, Αττική	2.856	-
17.	Αγροτεμάχιο & Κτίριο Αποθηκευτικού Χώρου	Θέση Τσακάλι, Δήμος Μάνδρας, Αττική	15.194	3.344

<sup>(1)</sup> Έχει μεταβιβαστεί ποσοστό 1% εξ' αδιαρέτου των αγροτεμαχίων στη θυγατρική εταιρία της INTERGOYNT με την επωνυμία «Ι. ΚΑΤΑΚΟΥΖΗΝΟΣ Α.Ε.».

\* Το εμβαδό των οικοπέδων είναι σύμφωνα με την κτηματολογική εγγραφή.

#### **Εμπράγματα Βάρη επί των Ακινήτων**

Επί όλων των αγροτεμαχίων στο Δημοτικό Διαμέρισμα Γεφύρας (Δήμος Αγ. Αθανασίου, Θεσσαλονίκη), υπ' αριθμ. 12-15 του ανωτέρω πίνακα, έχουν εγγραφεί οι κάτωθι προσημειώσεις:

α) υπέρ ALPHA BANK A.E. για ποσό € 1,65 εκατ. εγγραφέισα την 26.03.2003

β) υπέρ ALPHA BANK A.E. για ποσό € 1,20 εκατ. εγγραφέισα την 10.12.2003

Σύμφωνα με την έκθεση του Νομικού Ελέγχου, επί των υπολοίπων ακινήτων δεν υπάρχουν εμπράγματα βάρη την 30.09.2009.

### 3.12.9.3 Μισθωμένα Ακίνητα

Η Νέα Εταιρία εκμισθώνει το ακόλουθο ακίνητο:

- Κτιριακό συγκρότημα για επαγγελματική στέγη συνολικού εμβαδού 2.336 τ.μ., το οποίο αποτελείται από ισόγειο (646 τ.μ.), Α' όροφο (192 τ.μ.), Β' όροφο (506 τ.μ.) και αυτόνομο αποθηκευτικό χώρο (992 τ.μ.) και βρίσκεται στη Θέση Καλυφτάκι, Κάτω Κηφισιά, 14<sup>ο</sup> χλμ. Ε.Ο. Αθηνών-Λαμίας.

Η διάρκεια της μίσθωσης είναι δώδεκα (12) έτη, ήτοι από 01.07.2005 έως 01.07.2017. Το μηνιαίο μίσθωμα ορίστηκε σε € 16.667 και αναπροσαρμόζεται μετά τον πρώτο χρόνο μίσθωσης κατά 1 ποσοστιαία μονάδα από τον ετήσιο πληθωρισμό.

Η Νέα Εταιρία μισθώνει τα ακόλουθα ακίνητα:

- Κτίριο για επαγγελματική στέγη (εμπορία προϊόντων και εμπορευμάτων ξύλου) συνολικού εμβαδού 309 τ.μ., το οποίο αποτελείται από ισόγειο (171,82 τ.μ.), αποθήκη (80,50 τ.μ.) και κατάστημα ισόγειο (56,50 τ.μ.) και βρίσκεται επί της Λεωφ. Βουλιαγμένης 261 στο Δήμο Αγ. Δημητρίου.

Η διάρκεια της μίσθωσης είναι 3 έτη, ήτοι από 01.06.2009 έως 31.05.2012. Το μηνιαίο μίσθωμα ορίστηκε σε € 2.500 και αναπροσαρμόζεται μετά τον πρώτο χρόνο μίσθωσης κατά 5%.

- Ισόγειο κατάστημα για επαγγελματική στέγη (έκθεση και κατάστημα εμπορίας διαφόρων ειδών ξυλείας και παρκέτων), συνολικού εμβαδού 60 τ.μ., το οποίο βρίσκεται στο Εμπορικό Κέντρο Αμαρουσίου «ΑΙΘΡΙΟ» επί της οδού Αγ. Κωνσταντίνου 40 (ισόγειο κατάστημα IB-6<sup>ο</sup>).

Η διάρκεια της μίσθωσης είναι 4 έτη, ήτοι από 01.08.2006 έως 31.07.2010, με δικαίωμα παράτασης για 4 ακόμη έτη, ήτοι μέχρι την 31.07.2014. Το μηνιαίο μίσθωμα ορίστηκε σε € 2.170 και αναπροσαρμόζεται μετά τον πρώτο χρόνο μίσθωσης κατά 2% από τον ετήσιο πληθωρισμό.

- Ισόγειο κατάστημα για επαγγελματική στέγη (έκθεση και κατάστημα εμπορίας διαφόρων ειδών ξυλείας και παρκέτων), συνολικού εμβαδού 60 τ.μ., το οποίο βρίσκεται στο Εμπορικό Κέντρο Αμαρουσίου «ΑΙΘΡΙΟ» επί της οδού Αγ. Κωνσταντίνου 40 (ισόγειο κατάστημα IB-5<sup>ο</sup>).

Η διάρκεια της μίσθωσης είναι 2 έτη, ήτοι από 01.01.2006 έως 31.12.2008. Σημειώνεται ότι η μίσθωση του εν λόγω ακινήτου έχει παρατεθεί προφορικά. Το μηνιαίο μίσθωμα ορίστηκε σε € 1.100 και αναπροσαρμόζεται κατά 2% ετησίως.

### 3.12.9.4 Άδειες Λειτουργίας

Η ΞΥΛΕΜΠΟΡΙΑ διαθέτει άδεια λειτουργίας εργοστασίου κατασκευής πλακών ξυλοτύπων μετά πριστηρίου ξυλεία, με την υπ' αριθμ. 140/11.02.1999 απόφαση του Νομάρχη Δυτικής Αττικής, η οποία ισχύει μέχρι την 15.09.2016. Η εν λόγω άδεια είχε χορηγηθεί αρχικά στη θυγατρική ΞΥΛΕΜΠΟΡΙΚΗ ΕΝΩΣΙΣ ΔΗΜΗΤΡΟΠΟΥΛΟΣ-ΠΟΛΥΧΡΟΝΟΠΟΥΛΟΣ Α.Ε.Β.Ε. και μεταβιβάστηκε στην ΞΥΛΕΜΠΟΡΙΑ συνεπεία της απορρόφησης της ανωτέρω θυγατρικής.

Η ΙΝΤΕΡΓΟΥΝΤ διαθέτει άδεια λειτουργίας πρατηρίου υγρών καυσίμων, το οποίο βρίσκεται σε αγροτικό κάθετο δρόμο στο 26 χλμ. της ΠΕΟΑΘ στη Μάνδρα, με την από 26.01.2009 υπ' αριθμ. 4835/661/008 απόφαση του Νομάρχη Δυτικής Αττικής, με την οποία παρατάθηκε η διάρκεια ισχύος των εγκεκριμένων περιβαλλοντικών όρων του ιδιωτικού πρατηρίου υγρών καυσίμων της Εταιρείας, για 5 χρόνια. Σημειώνεται ότι το ως άνω ιδιωτικό πρατήριο υγρών καυσίμων προορίζεται για ιδιωτική χρήση της εταιρείας.

### 3.12.10 Άτυπες Pro Forma Χρηματοοικονομικές Πληροφορίες

Οι άτυπες pro forma ενοποιημένες χρηματοοικονομικές πληροφορίες της 31.12.2007 και της 31.12.2008, καθώς και της περιόδου 01.01.-30.09.2009, συντάχθηκαν από την ΞΥΛΕΜΠΟΡΙΑ σύμφωνα με τις διατάξεις του Κανονισμού 809/2004 της Επιτροπής των Ευρωπαϊκών Κοινοτήτων, προκειμένου να περιληφθούν στο παρόν Έγγραφο, το οποίο συντάχθηκε στα πλαίσια της αύξησης του μετοχικού κεφαλαίου της ΞΥΛΕΜΠΟΡΙΑ λόγω της συγχώνευσης της με απορρόφηση της ΙΝΤΕΡΓΟΥΝΤ και έχουν εγκριθεί με την από 20.11.2009 απόφαση του Δ.Σ. της Εταιρίας. Επί των εν λόγω ενοποιημένων άτυπων pro forma χρηματοοικονομικών πληροφοριών έχει συνταχθεί έκθεση από τον ανεξάρτητο Ορκωτό Ελεγκτή Λογιστή κ. Δημήτριο Ντζανάτο (Α.Μ. Σ.Ο.Ε.Λ. 11521) της ελεγκτικής εταιρίας «GRANT THORNTON Ορκωτοί Ελεγκτές Λογιστές Α.Ε.» σύμφωνα με το Διεθνές Πρότυπο Αναθέσεων Εργασιών Διασφάλισης 3000 «Εργασίες διασφάλισης εκτός ελέγχων ή επισκοπήσεων ιστορικών οικονομικών πληροφοριών» («Έκθεση Ειδικού Σκοπού»).

Οι άτυπες pro forma χρηματοοικονομικές πληροφορίες έχουν συνταχθεί μόνο για ενδεικτικούς σκοπούς προκειμένου να παρέχουν πληροφορίες για το πώς θα είχαν διαμορφωθεί τα οικονομικά μεγέθη του Ομίλου, εάν η συγχώνευση με την ΙΝΤΕΡΓΟΥΝΤ είχε πραγματοποιηθεί στην αρχή της περιόδου που καλύπτουν οι άτυπες pro forma χρηματοοικονομικές πληροφορίες, ήτοι την 01.01.2007 ή την 01.01.2008 ή την 01.01.2009).

Λαμβάνοντας υπόψη τα ανωτέρω, οι άτυπες pro forma χρηματοοικονομικές πληροφορίες δεν θα πρέπει να χρησιμοποιούνται ως ένδειξη των αποτελεσμάτων που θα επιτύχει η Νέα Εταιρία στο μέλλον. Λόγω της φύσης τους, οι άτυπες pro forma χρηματοοικονομικές πληροφορίες αφορούν μία υποθετική κατάσταση και συνεπώς δεν αντικατοπτρίζουν την πραγματική χρηματοοικονομική κατάσταση ή τα πραγματικά αποτελέσματα της Νέας Εταιρίας.

#### 3.12.10.1 Βάσεις Ετοιμασίας των Άτυπων Pro Forma Χρηματοοικονομικών Πληροφοριών

##### Πηγές ιστορικών χρηματοοικονομικών πληροφοριών

Οι άτυπες pro forma ενοποιημένες χρηματοοικονομικές πληροφορίες συντάχθηκαν βάσει των δημοσιευμένων ελεγμένων οικονομικών καταστάσεων των ομίλων ΞΥΛΕΜΠΟΡΙΑ και ΙΝΤΕΡΓΟΥΝΤ για τις χρήσεις 2007 και 2008. Για την περίοδο 01.01.-30.09.2009 η σύνταξη των άτυπων pro forma χρηματοοικονομικών πληροφοριών βασίστηκε στις ενδιάμεσες δημοσιευμένες οικονομικές καταστάσεις των ομίλων ΞΥΛΕΜΠΟΡΙΑ και ΙΝΤΕΡΓΟΥΝΤ.

Οι δημοσιευμένες οικονομικές καταστάσεις των ομίλων ΞΥΛΕΜΠΟΡΙΑ και ΙΝΤΕΡΓΟΥΝΤ έχουν συνταχθεί σύμφωνα με τα Διεθνή Πρότυπα Χρηματοοικονομικής Αναφοράς («ΔΠΧΑ»). Η ΞΥΛΕΜΠΟΡΙΑ είχε συντάξει τις πρώτες ελεγμένες οικονομικές καταστάσεις σύμφωνα με τα ΔΠΧΑ για τη χρήση 2005 (με ημερομηνία μετάβασης την 01.01.2004). Η ΙΝΤΕΡΓΟΥΝΤ είχε συντάξει τις πρώτες ελεγμένες οικονομικές καταστάσεις σύμφωνα με τα ΔΠΧΑ για τη χρήση 2008 (με ημερομηνία μετάβασης την 01.01.2007).

Στις ενοποιημένες οικονομικές καταστάσεις της ΙΝΤΕΡΓΟΥΝΤ της χρήσης 2008 και της περιόδου 01.01.-30.09.2009 περιλαμβάνονται οι ακόλουθες εταιρίες:

<b>Επωνυμία Εταιρίας</b>	<b>Έδρα</b>	<b>Ποσοστό Συμμετοχής</b>	<b>Μέθοδος Ενοποίησης</b>
ΞΥΛΕΜΠΟΡΙΑ Α.Τ.Ε.Ν.Ε.	Ελευσίνα	22,72%	Ολική Ενοποίηση
Ι. ΚΑΤΑΚΟΥΖΗΝΟΣ Α.Ε.	Πειραιάς	99,64%	Ολική Ενοποίηση
ΕΛΛΗΝΟΣΚΑΝΔΙΝΑΥΙΚΗ Α.Ε.	Πειραιάς	99,94%	Ολική Ενοποίηση
INTERWOOD (CYPRUS) LTD	Κύπρος	40,00%	Καθαρή Θέση

Το ποσοστό συμμετοχής της ΙΝΤΕΡΓΟΥΝΤ στην ΞΥΛΕΜΠΟΡΙΑ εξαγοράστηκε προοδευτικά από τον Ιούνιο του 2006 με τελικό ποσοστό συμμετοχής στο συνολικό μετοχικό κεφάλαιο της με ποσοστό ύψους 22,72% στη χρήση 2008.

Σημειώνεται, ότι η ΞΥΛΕΜΠΟΡΙΑ είχε ενσωματωθεί στις ενοποιημένες οικονομικές καταστάσεις της ΙΝΤΕΡΓΟΥΝΤ με τη μέθοδο της καθαρής θέσης μέχρι και την 30.09.2008. Από τον Οκτώβριο του 2008 ενσωματώνεται με τη μέθοδο της ολικής ενοποίησης, γιατί η ΙΝΤΕΡΓΟΥΝΤ από τις 15.10.2008 έχει την πλειοψηφία των μελών του Δ.Σ. της θυγατρικής. Για την κατάρτιση των άτυπων pro forma χρηματοοικονομικών πληροφοριών η ΞΥΛΕΜΠΟΡΙΑ θεωρήθηκε ότι αποκτήθηκε την 01.01.2007.

Στις ενοποιημένες οικονομικές καταστάσεις της ΞΥΛΕΜΠΟΡΙΑ της χρήσης 2008 και της περιόδου 01.01.-30.09.2009 περιλαμβάνεται η εξής εταιρία:

<b>Επωνυμία Εταιρίας</b>	<b>Έδρα</b>	<b>Ποσοστό Συμμετοχής</b>	<b>Μέθοδος Ενοποίησης</b>
ΒΑΣΙΛΟΠΟΥΛΟΙ Α.Ε.	Πάτρα	34,00%	Καθαρή Θέση

Η ΒΑΣΙΛΟΠΟΥΛΟΙ ενοποιήθηκε με τη μέθοδο της ολικής ενοποίησης μέχρι και την 30.09.2008, έχοντας η ΞΥΛΕΜΠΟΡΙΑ το δικαίωμα επηρεασμού των αποφάσεων του Δ.Σ. της ΒΑΣΙΛΟΠΟΥΛΟΙ, βάσει ιδιωτικού συμφωνητικού. Από τον Οκτώβριο του 2008 θεωρείται συγγενής εταιρία και ενοποιήθηκε με τη μέθοδο της καθαρής θέσης. Για την κατάρτιση των άτυπων pro forma χρηματοοικονομικών πληροφοριών η ΒΑΣΙΛΟΠΟΥΛΟΙ θεωρήθηκε συγγενής και ενσωματώθηκε με τη μέθοδο της καθαρής θέσης από την 01.01.2007.

#### **Λογιστικές αρχές για τη σύνταξη των άτυπων pro-forma χρηματοοικονομικών πληροφοριών**

Μετά την ολοκλήρωση της Συγχώνευσης, οι μέτοχοι της ΙΝΤΕΡΓΟΥΝΤ έχουν μεγαλύτερο ποσοστό μετοχών από τους μετόχους της ΞΥΛΕΜΠΟΡΙΑ και θεωρείται ότι η συνένωση αυτή τελεί κάτω από κοινό έλεγχο. Οι συνενώσεις επιχειρήσεων κάτω από κοινό έλεγχο δεν επιπίπτουν στο πεδίο εφαρμογής του ΔΠΧΑ 3, (με βάση εξαιρέσεις της παρ. 3 του ΔΠΧΑ 3) και δεν προβλέπεται κάποια οδηγία για τέτοιου είδους συναλλαγές από τα ΔΠΧΑ. Η Διοίκηση της ΞΥΛΕΜΠΟΡΙΑ, σύμφωνα με τις παρ. 10 έως 12 του ΔΛΠ 8 «Λογιστικές Πολιτικές, Μεταβολές των λογιστικών εκτιμήσεων και λάθη», που μεταξύ των άλλων αναφέρουν «Εν απουσία προτύπου ή διερμηνείας που εφαρμόζεται ειδικώς σε συναλλαγή ή σε άλλο γεγονός ή περίπτωση, η διοίκηση θα αναπτύξει και θα εφαρμόσει κατά την κρίση της μια λογιστική πολιτική από την οποία προκύπτουν πληροφορίες που είναι σχετικές με τις ανάγκες λήψης οικονομικών αποφάσεων των χρηστών και αξιόπιστες», εφάρμοσε κατά την κρίση της τις λογιστικές πολιτικές που τα US GAAP (SFAS 141 Business combinations D8-D14) και UK GAAP αποδέχονται για τις συνενώσεις επιχειρήσεων (merger accounting method or pooling of interests method).

Για τους σκοπούς των άτυπων pro forma χρηματοοικονομικών πληροφοριών έχει ακολουθηθεί η μέθοδος της συνένωσης συμφερόντων (pooling of interest method). Ημερομηνία της συνένωσης θεωρήθηκε η 01.01.2007. Σύμφωνα με τη μέθοδο της συνένωσης συμφερόντων, τα περιουσιακά στοιχεία και οι υποχρεώσεις των Συγχωνευόμενων Εταιριών απεικονίζονται στη λογιστική τους αξία πριν την απορρόφηση, χωρίς να αναγνωρισθεί καμία απολύτως υπεραξία από την απορρόφηση. Σημειώνεται ότι τα ενοποιημένα οικονομικά στοιχεία δεν εμφανίζουν καμία ουσιαστική διαφορά.



### 3.12.10.2 Άτυπες Pro Forma Χρηματοοικονομικές Πληροφορίες Χρήσεων 2007-2008 και της περιόδου 01.01.-30.09.2009

Οι άτυπες pro forma χρηματοοικονομικές πληροφορίες για τις χρήσεις 2007-2008 και την περίοδο 01.01.-30.09.2009 παρουσιάζονται στους ακόλουθους πίνακες:

<b>Pro Forma Κατάσταση Αποτελεσμάτων</b>			
	<b>01.01.-31.12.2007</b>	<b>01.01.-31.12.2008</b>	<b>01.01.-30.09.2009</b>
Κύκλος εργασιών (Πωλήσεις)	70.947.479,15	54.084.217,92	26.850.482,96
Κόστος Πωλήσεων	(58.742.450,13)	(44.808.543,91)	(21.887.392,51)
<b>Μικτά Κέρδη</b>	<b>12.205.029,02</b>	<b>9.275.674,01</b>	<b>4.963.090,45</b>
Άλλα Έσοδα	1.522.992,48	1.487.596,48	658.737,98
Έξοδα Διοικήσεως	(2.710.479,54)	(3.133.999,08)	(1.676.560,38)
Έξοδα Διαθέσεως	(5.170.900,10)	(5.902.277,35)	(3.621.762,49)
Λοιπά έσοδα/έξοδα	(644.716,16)	(443.181,40)	(115.943,16)
<b>Κέρδη προ φόρων, τόκων και επενδυτικών αποτ/των</b>	<b>5.201.925,70</b>	<b>1.283.812,66</b>	<b>207.562,40</b>
Χρηματοοικονομικά Έσοδα	0,00	0,00	0,00
Χρηματοοικονομικά Έξοδα	(2.382.802,93)	(2.782.302,79)	(905.484,65)
Αποτελέσματα από συγγενείς επιχειρήσεις	(34.561,51)	(145.042,26)	(113.956,06)
Ζημία από πώληση θυγατρικής	(27.163,21)	0,00	0,00
<b>Κέρδη προ φόρων</b>	<b>2.757.398,05</b>	<b>(1.643.532,39)</b>	<b>(811.878,31)</b>
Φόρος εισοδήματος	(753.573,99)	750.122,57	(15.912,89)
<b>Κέρδη/ζημιές μετά από φόρους</b>	<b>2.003.824,06</b>	<b>(893.409,82)</b>	<b>(827.791,20)</b>
<i>Τα Κέρδη/ζημιές μετά από φόρους κατανέμονται σε:</i>			
Μετόχους Εταιρίας	2.003.558,03	(893.288,15)	(827.661,07)
Μετόχους Μειοψηφίας	266,03	(121,67)	(130,13)

Πηγή: Άτυπες Pro Forma Χρηματοοικονομικές Πληροφορίες για τις χρήσεις 2007-2008 και την περίοδο 01.01.-30.09.2009, επί των οποίων έχει συνταχθεί Έκθεση Ειδικού Σκοπού από την ελεγκτική εταιρία Grant Thornton.

<b>Pro Forma Ισολογισμός</b>			
	<b>31.12.2007</b>	<b>31.12.2008</b>	<b>30.09.2009</b>
<b>Ενεργητικό</b>			
<b>Μη κυκλοφορούντα στοιχεία ενεργητικού</b>			
Ιδιοχρησιμοποιούμενα ενσώματα πάγια στοιχεία	24.017.372,80	24.894.287,27	24.970.570,10
Άυλα περιουσιακά στοιχεία	101.556,82	98.385,31	71.473,02
Επενδύσεις σε θυγατρικές/Συγγενείς επιχειρήσεις	1.047.512,63	917.324,37	803.368,31
Αναβαλλόμενος φόρος εισοδήματος	452.670,30	592.854,31	586.073,82
Λοιπά μη κυκλοφορούντα περιουσιακά στοιχεία	53.209,60	49.676,60	69.309,31
	<b>25.672.322,15</b>	<b>26.552.527,86</b>	<b>26.500.794,56</b>
<b>Κυκλοφορούντα περιουσιακά στοιχεία</b>			
Αποθέματα	16.037.192,55	16.006.127,15	11.082.700,46
Απαιτήσεις από πελάτες	38.633.074,56	31.788.871,19	29.642.352,21
Λοιπές απαιτήσεις	2.534.906,44	1.797.561,54	3.395.642,54
Ταμιακά διαθέσιμα και ισοδύναμα	1.036.906,17	2.185.322,59	391.009,29
	<b>58.242.079,72</b>	<b>51.777.882,47</b>	<b>44.511.704,50</b>
<b>Σύνολο Ενεργητικού</b>	<b>83.914.401,87</b>	<b>78.330.410,33</b>	<b>71.012.499,06</b>
<b>Καθαρή Θέση</b>			
<b>Κεφάλαιο και Αποθεματικά</b>			
Μετοχικό κεφάλαιο	16.401.636,04	16.402.836,04	16.402.836,04
Διαφορά υπέρ το άρτιο & Ίδιες μετοχές	6.280.297,42	6.280.297,42	6.280.297,42
Αποθεματικά	7.756.582,28	8.618.826,07	8.618.826,07
Κέρδη/Ζημιές εις νέο	(1.773.426,95)	(4.040.382,42)	(4.868.043,49)
<b>Σύνολο καθαρής θέσης μετόχων εταιρίας</b>	<b>28.665.088,79</b>	<b>27.261.577,11</b>	<b>26.433.916,04</b>
Δικαιώματα μειοψηφίας	2.481,42	2.359,75	2.229,63
<b>Σύνολο καθαρής θέσης</b>	<b>28.667.570,21</b>	<b>27.263.936,86</b>	<b>26.436.145,67</b>
<b>Υποχρεώσεις</b>			
<b>Μακροπρόθεσμες υποχρεώσεις</b>			
Μακροπρόθεσμα Δάνεια	12.235.065,02	11.618.720,00	15.132.170,00
Αναβαλλόμενος φόρος εισοδήματος	3.678.028,24	2.530.040,76	2.537.850,37
Προβλέψεις για παροχές σε εργαζόμενους λόγω εξόδου από την υπηρεσία	796.070,77	658.451,11	561.044,29
Λοιπές προβλέψεις	242.949,55	533.566,40	268.589,45
Λοιπές μακροπρόθεσμες υποχρεώσεις	0,00	415.845,93	365.789,06
<b>Σύνολο μακροπρόθεσμων υποχρεώσεων</b>	<b>16.952.113,58</b>	<b>15.756.624,20</b>	<b>18.865.443,17</b>
<b>Βραχυπρόθεσμες υποχρεώσεις</b>			
Υποχρεώσεις προς προμηθευτές	3.695.698,40	3.835.004,56	2.803.245,92
Βραχυπρόθεσμα Δάνεια	30.715.404,78	28.297.567,59	18.392.934,76
Τρέχουσες φορολογικές υποχρεώσεις	921.323,10	253.753,53	734.697,00
Λοιπές βραχυπρόθεσμες υποχρεώσεις	2.962.291,80	2.923.523,59	3.780.032,54
<b>Σύνολο βραχυπρόθεσμων υποχρεώσεων</b>	<b>38.294.718,08</b>	<b>35.309.849,27</b>	<b>25.710.910,22</b>
<b>Σύνολο Υποχρεώσεων</b>	<b>55.246.831,66</b>	<b>51.066.473,47</b>	<b>44.576.353,39</b>
<b>Σύνολο Καθαρής Θέσης και Υποχρεώσεων</b>	<b>83.914.401,87</b>	<b>78.330.410,33</b>	<b>71.012.499,06</b>

Πηγή: Άτυπες Pro Forma Χρηματοοικονομικές Πληροφορίες για τις χρήσεις 2007-2008 και την περίοδο 01.01.-30.09.2009, επί των οποίων έχει συνταχθεί Έκθεση Ειδικού Σκοπού από την ελεγκτική εταιρία Grant Thornton.

### 1. Επενδύσεις σε θυγατρικές/ Συγγενείς Επιχειρήσεις

Το υπόλοιπο του εν λόγω κονδυλίου αναλύεται ως ακολούθως:

<b>Εταιρία</b>	<b>31.12.2007</b>	<b>31.12.2008</b>	<b>30.9.2009</b>
Βασιλόπουλοι Α.Ε.	964.866,63	947.393,61	833.437,55
Συνεταιρισμός Ξυλουργών Πιερίας	78.000,00	97.500,00	97.500,00
Interwood (Cyprus) LTD	4.646,00	0,00	0,00
Αναλογία ζημιάς από συγγενή εταιρία (Βασιλόπουλοι Α.Ε. για την περίοδο 01.01.2008- 30.09.2008) που μεταφέρεται σωρευτικά	0,00	(127.569,24)	(127.569,24)
<b>Σύνολο</b>	<b>1.047.512,63</b>	<b>917.324,37</b>	<b>803.368,31</b>

Οι INTERWOOD CYPRUS LTD και ΒΑΣΙΛΟΠΟΥΛΟΙ Α.Ε. περιλαμβάνονται στις ενοποιημένες οικονομικές καταστάσεις με τη μέθοδο της καθαρής θέσης (ποσοστό συμμετοχής 40% και 34% αντίστοιχα).

Η συμμετοχή στην εταιρία ΣΥΝΕΤΑΙΡΙΣΜΟΣ ΞΥΛΟΥΡΓΩΝ ΠΙΕΡΙΑΣ αναγνωρίζεται στο κόστος κτήσης.

### 2. Μακροπρόθεσμα Δάνεια

Η ανάλυση των μακροπρόθεσμων δανείων της 31.12.2007 και της 31.12.2008, ανά πιστωτικό ίδρυμα, παρατίθεται στον ακόλουθο πίνακα:

<i>(ποσά σε €)</i>	<b>31.12.2007</b>	<b>31.12.2008</b>	<b>30.09.2009</b>
EUROBANK	4.371.265,02	4.323.320,00	4.504.570,00
ΕΤΕ	2.500.000,00	3.000.000,00	5.500.000,00
ALPHA BANK	5.363.800,00	4.295.400,00	5.127.600,00
<b>Σύνολο</b>	<b>12.235.065,02</b>	<b>11.618.720,00</b>	<b>15.132.170,00</b>

*Πηγή: Στοιχεία επεξεργασμένα από την Εταιρία μη ελεγμένα από Ορκωτούς Ελεγκτές Λογιστές.*

### 3. Βραχυπρόθεσμα Δάνεια

Η ανάλυση των βραχυπρόθεσμων δανείων της 31.12.2007 και της 31.12.2008, ανά πιστωτικό ίδρυμα, παρατίθεται στον ακόλουθο πίνακα:

<i>(ποσά σε €)</i>	<b>31.12.2007</b>	<b>31.12.2008</b>	<b>30.09.2009</b>
ΕΤΕ	8.610.829,97	9.000.301,00	6.002.233,62
FBB	1.330.263,82	0,00	0,00
EUROBANK	5.683.680,48	6.468.620,00	5.836.504,94
ALPHA BANK	5.900.956,90	6.482.421,43	4.050.610,79
ΕΜΠΟΡΙΚΗ ΤΡΑΠΕΖΑ	5.800.000,00	5.046.225,13	2.503.778,70
ΤΡΑΠΕΖΑ ΑΤΤΙΚΗΣ	840.000,02	0,02	0,02
ΩΜΕΓΑ	1.800.000,00	0,00	0,00
ΤΡΑΠΕΖΑ ΚΥΠΡΟΥ	249.677,19	0,21	26,10
ΓΕΝΙΚΗ ΤΡΑΠΕΖΑ	499.996,40	1.299.999,80	(0,65)
ΤΡΑΠΕΖΑ ΠΕΙΡΑΙΩΣ	0,00	0,00	(218,76)
<b>Σύνολο</b>	<b>30.715.404,78</b>	<b>28.297.567,59</b>	<b>18.392.934,76</b>

*Πηγή: Στοιχεία επεξεργασμένα από την Εταιρία μη ελεγμένα από Ορκωτούς Ελεγκτές Λογιστές.*

Κατάσταση Μεταβολών Ιδίων Κεφαλαίων 01.01.-31.12.2007									
(ποσά σε € '000)	Μετοχικό Κεφάλαιο	Υπέρ το Άρτιο	Ίδιες Μετοχές	Διαφορές Αναπ/γης	Λοιπά Αποθεμ.	Αποτ/τα εις νέον	Σύνολο	Δικ/τα μειοψηφίας	ΚΑΘΑΡΗ ΘΕΣΗ
<b>Υπόλοιπα με βάση τις δημοσιευμένες οικονομικές καταστάσεις της 31.12.2007</b>	<b>12.435,9</b>	<b>---</b>	<b>623,3</b>	<b>5.141,8</b>	<b>27,2</b>	<b>960,6</b>	<b>19.188,7</b>	<b>2,5</b>	<b>19.191,2</b>
Προσαρμογή Ιδίων Κεφαλαίων βάσει ΣΣΣ και διάφορου τρόπου ενοποίησης	3.965,8	6.280,3	---	---	---	(10.246,1)	---	---	---
Ενοποίηση ΞΥΛΕΜΠΟΡΙΑ	(5.131,8)	(6.280,3)	---	---	---	6.838,4	<b>(4.573,7)</b>	---	<b>(4.573,7)</b>
Μείον : Ίδια Κεφάλαια ΞΥΛΕΜΠΟΡΙΑ 31.12.07	5.131,8	6.280,3	---	---	1.964,3	673,7	<b>14.050,1</b>	---	<b>14.050,1</b>
<b>Υπόλοιπο 31.12.2007</b>	<b>16.401,6</b>	<b>6.280,3</b>	<b>623,3</b>	<b>5.141,8</b>	<b>1.991,5</b>	<b>(1.773,4)</b>	<b>28.665,1</b>	<b>2,5</b>	<b>28.667,6</b>

Κατάσταση Μεταβολών Ιδίων Κεφαλαίων 01.01.-31.12.2008									
(ποσά σε € '000)	Μετοχικό Κεφάλαιο	Υπέρ το Άρτιο	Ίδιες Μετοχές	Διαφορές Αναπ/γης	Λοιπά Αποθεμ.	Αποτ/τα εις νέον	Σύνολο	Δικ/τα μειοψηφίας	ΚΑΘΑΡΗ ΘΕΣΗ
<b>Υπόλοιπο 01.01.2008</b>	<b>16.401,6</b>	<b>6.280,3</b>	<b>623,3</b>	<b>5.141,8</b>	<b>1.991,5</b>	<b>(1.773,4)</b>	<b>28.665,1</b>	<b>2,5</b>	<b>28.667,6</b>
Αύξηση μετοχικού κεφαλαίου	1,2	---	---	---	---	(1,2)	<b>(0,0)</b>	---	<b>(0,0)</b>
Αναπροσαρμογή ενσώματων παγίων	---	---	---	525,1	---	---	<b>525,1</b>	---	<b>525,1</b>
Φόρος εισοδ/τος από και προς την καθαρή θέση	---	---	---	337,2	---	---	<b>337,2</b>	---	<b>337,2</b>
Αποτίμηση συγγενούς εταιρίας	---	---	---	---	---	(6,6)	<b>(6,6)</b>	---	<b>(6,6)</b>
Διανεμηθέντα μερίσματα	---	---	---	---	---	(1.365,9)	<b>(1.365,9)</b>	---	<b>(1.365,9)</b>
Αποτέλεσμα (ζημιά) περιόδου	---	---	---	---	---	(893,3)	<b>(893,3)</b>	(0,1)	<b>(893,4)</b>
<b>Υπόλοιπο 31.12.2008</b>	<b>16.402,8</b>	<b>6.280,3</b>	<b>623,3</b>	<b>6.004,0</b>	<b>1.991,5</b>	<b>(4.040,4)</b>	<b>27.261,6</b>	<b>2,4</b>	<b>27.263,9</b>

Κατάσταση Μεταβολών Ιδίων Κεφαλαίων 01.01.-30.09.2009									
(ποσά σε € '000)	Μετοχικό Κεφάλαιο	Υπέρ το Άρτιο	Ίδιες Μετοχές	Διαφορές Αναπ/γης	Λοιπά Αποθεμ.	Αποτ/τα εις νέον	Σύνολο	Δικ/τα μειοψηφίας	ΚΑΘΑΡΗ ΘΕΣΗ
<b>Υπόλοιπο 01.01.2009</b>	<b>16.402,8</b>	<b>6.280,3</b>	<b>623,3</b>	<b>6.004,0</b>	<b>1.991,5</b>	<b>(4.040,4)</b>	<b>27.261,6</b>	<b>2,4</b>	<b>27.263,9</b>
Συγκεντρωτικά έσοδα μετά από φόρους	---	---	---	---	---	(827,7)	<b>(827,7)</b>	---	<b>(827,7)</b>
<b>Υπόλοιπο 31.12.2007</b>	<b>16.402,8</b>	<b>6.280,3</b>	<b>623,3</b>	<b>6.004,0</b>	<b>1.991,5</b>	<b>(4.868,0)</b>	<b>26.433,9</b>	<b>2,4</b>	<b>26.436,3</b>

### **3.12.10.3 Έκθεση του Ανεξάρτητου Ορκωτού Ελεγκτή Λογιστή επί των Άτυπων Pro Forma Χρηματοοικονομικών Πληροφοριών των χρήσεων 2007-2008 και της περιόδου 01.01.-30.09.2009**

#### **«Προς το Διοικητικό Συμβούλιο της εταιρείας «ΞΥΛΕΜΠΟΡΙΑ ΑΝΩΝΥΜΗ ΤΕΧΝΙΚΗ ΕΜΠΟΡΟΒΙΟΜΗΧΑΝΙΚΗ ΝΑΥΤΙΛΙΑΚΗ ΕΤΑΙΡΙΑ»**

Σύμφωνα με τον Κανονισμό (ΕΚ) 809/2004 της Επιτροπής Ευρωπαϊκών Κοινοτήτων, υποβάλλουμε την έκθεσή μας επί των pro forma ενοποιημένων χρηματοοικονομικών πληροφοριών («pro forma ενοποιημένες χρηματοοικονομικές πληροφορίες») της εταιρείας «ΞΥΛΕΜΠΟΡΙΑ ΑΤΕΝΕ» και των θυγατρικών της οι οποίες αποτελούνται από τους pro forma ενοποιημένους ισολογισμούς της εταιρείας «ΞΥΛΕΜΠΟΡΙΑ Α.Τ.Ε.Ν.Ε.» της 31ης Δεκεμβρίου 2007 και 2008 και της 30ης Σεπτεμβρίου 2009, τις pro forma ενοποιημένες καταστάσεις αποτελεσμάτων της εταιρείας «ΞΥΛΕΜΠΟΡΙΑ Α.Τ.Ε.Ν.Ε.» για τις χρήσεις που έληξαν την 31η Δεκεμβρίου 2007 και 2008 και της περιόδου 01.01.-30.09.2009, καθώς και τις επεξηγηματικές σημειώσεις των pro forma ενοποιημένων χρηματοοικονομικών πληροφοριών.

Οι pro forma ενοποιημένες χρηματοοικονομικές πληροφορίες έχουν συνταχθεί, με βάση τη «μέθοδο της συνένωσης συμφερόντων» λαμβάνοντας υπόψη τις δημοσιευμένες οικονομικές καταστάσεις καθώς και τις ακολουθούμενες λογιστικές πολιτικές των δύο Ομίλων, για επεξηγηματικούς λόγους μόνο με αποκλειστικό σκοπό να παρουσιάσουν το πώς η συγχώνευση των Ομίλων της «ΞΥΛΕΜΠΟΡΙΑ Α.Τ.Ε.Ν.Ε.» και της «ΙΝΤΕΡΓΟΥΝΤ Α.Ε.» θα επηρέαζε τους ενοποιημένους ισολογισμούς της «ΞΥΛΕΜΠΟΡΙΑ Α.Τ.Ε.Ν.Ε.» κατά την 31η Δεκεμβρίου 2007 και 2008 και κατά την 30η Σεπτεμβρίου 2009 καθώς και τις ενοποιημένες καταστάσεις αποτελεσμάτων της «ΞΥΛΕΜΠΟΡΙΑ Α.Τ.Ε.Ν.Ε.» για τις χρήσεις που έληξαν την 31η Δεκεμβρίου 2007 και 2008 και της περιόδου 01.01 – 30.09.2009. Οι pro forma ενοποιημένες χρηματοοικονομικές πληροφορίες, λόγω της φύσης τους, παρουσιάζουν μία υποθετική κατάσταση και επομένως, δεν αντιπροσωπεύουν την πραγματική ενοποιημένη οικονομική θέση ή τα ενοποιημένα αποτελέσματα της «ΞΥΛΕΜΠΟΡΙΑ Α.Τ.Ε.Ν.Ε.»

#### *Ευθύνη Διοίκησης*

Η Διοίκηση της «ΞΥΛΕΜΠΟΡΙΑ Α.Τ.Ε.Ν.Ε.» έχει την ευθύνη της σύνταξης των pro forma ενοποιημένων χρηματοοικονομικών πληροφοριών σύμφωνα με τις απαιτήσεις του Κανονισμού (ΕΚ) 809/2004 της Επιτροπής των Ευρωπαϊκών Κοινοτήτων.

#### *Ευθύνη Ελεγκτή*

Δική μας ευθύνη είναι η έκφραση γνώμης, που απαιτείται από το Παράρτημα ΙΙ στοιχείο 7 του Κανονισμού (ΕΚ) 809/2004 της Επιτροπής των Ευρωπαϊκών Κοινοτήτων, σχετικά με την κατάλληλη σύνταξη των pro forma ενοποιημένων χρηματοοικονομικών πληροφοριών. Δεν είμαστε υπεύθυνοι για την έκφραση οποιασδήποτε άλλης γνώμης σχετικά με τις pro forma ενοποιημένες χρηματοοικονομικές πληροφορίες ή σχετικά με οποιαδήποτε από τα στοιχεία που χρησιμοποιήθηκαν για τη σύνταξή τους.

#### *Διενεργηθείσα Εργασία*

Εκτελέσαμε την εργασία μας σύμφωνα με το Διεθνές Πρότυπο Αναθέσεων Εργασιών Διασφάλισης 3000 «Εργασίες διασφάλισης εκτός ελέγχων ή επισκοπήσεων ιστορικών οικονομικών πληροφοριών». Σχεδιάσαμε και διενεργήσαμε την εργασία μας με σκοπό την εύλογη διασφάλιση ότι οι pro forma ενοποιημένες χρηματοοικονομικές πληροφορίες έχουν συνταχθεί κατάλληλα στη βάση προετοιμασίας που δηλώνεται και ότι αυτή η βάση είναι συνεπής με τις λογιστικές πολιτικές του Ομίλου της «ΞΥΛΕΜΠΟΡΙΑ Α.Τ.Ε.Ν.Ε.». Η εργασία μας συνίσταται πρωτίστως στη σύγκριση των μη προσαρμοσμένων οικονομικών πληροφοριών με τα υποστηρικτικά έγγραφα που περιγράφονται προηγουμένως, έχοντας λάβει υπόψη τα στοιχεία που υποστηρίζουν τις προσαρμογές και έχοντας συζητήσει τις pro forma ενοποιημένες χρηματοοικονομικές πληροφορίες με τη διοίκηση της Εταιρείας

#### *Γνώμη*

Κατά την γνώμη μας, οι pro forma Οικονομικές Πληροφορίες έχουν συνταχθεί σύμφωνα με την βάση που αναφέρεται παραπάνω και παρουσιάζεται αναλυτικότερα στις επεξηγηματικές σημειώσεις επί των pro forma Οικονομικών Πληροφοριών και η βάση αυτή είναι συνεπής με τις λογιστικές πολιτικές της εταιρείας.»

**3.12.11 Κεφαλαιακή Διάρθρωση**

Στους πίνακες που ακολουθούν, οι οποίοι έχουν συνταχθεί από τη Νέα Εταιρία και έχουν ελεγχθεί από τον Ορκωτό Ελεγκτή Λογιστή κ. Δημήτριο Ντζανάτο της ελεγκτικής εταιρίας Grant Thornton παρουσιάζονται η κεφαλαιακή διάρθρωση και οι καθαρές χρηματοοικονομικές υποχρεώσεις της Νέας Εταιρίας, σε ενοποιημένη βάση, σύμφωνα με τα στοιχεία των άτυπων pro forma χρηματοοικονομικών πληροφοριών της 30.09.2009.

<b>Κεφαλαιακή Διάρθρωση</b>	
<i>(ποσά σε €)</i>	<b>30.09.2009</b>
Βραχυπρόθεσμα Δάνεια με Εγγυήσεις (Guaranteed)	4.808.393
Βραχυπρόθεσμα Δάνεια χωρίς Εγγυήσεις και Εξασφαλίσεις	13.584.542
<b>Σύνολο Βραχυπρόθεσμων Τραπεζικών Υποχρεώσεων</b>	<b>18.392.935</b>
Μακροπρόθεσμα Δάνεια με Εγγυήσεις (Guaranteed)	12.204.570
Μακροπρόθεσμα Δάνεια με Εμπράγματα Εξασφαλίσεις (Secured)	1.177.600
Μακροπρόθεσμα Δάνεια χωρίς Εγγυήσεις και Εξασφαλίσεις	2.115.789
<b>Σύνολο Μακροπρόθεσμων Τραπεζικών Υποχρεώσεων</b>	<b>15.497.959</b>
<b>Σύνολο Δανείων</b>	<b>33.890.894</b>
<b>Ίδια Κεφάλαια</b>	
Μετοχικό Κεφάλαιο	16.402.836
Διαφορά από έκδοση μετοχών υπέρ το άρτιο	6.280.297
Τακτικό Αποθεματικό	980.707
Λοιπά Αποθεματικά	7.638.119
Ζημίες εις Νέο	(4.868.043)
<b>Σύνολο</b>	<b>26.433.916</b>

Πηγή: Άτυπες Pro Forma ενοποιημένες χρηματοοικονομικές πληροφορίες της Νέας Εταιρίας, επί των οποίων έχει συνταχθεί Έκθεση Ειδικού Σκοπού από τον Ορκωτό Ελεγκτή Λογιστή κ. Δημήτριο Ντζανάτο της ελεγκτικής εταιρίας Grant Thornton

Στον παρακάτω πίνακα παρουσιάζεται το συνολικό Καθαρό Χρηματοοικονομικό Χρέος του Ομίλου την 30.09.2009:

<b>Συνολικό Καθαρό Χρηματοοικονομικό Χρέος</b>	
<i>(ποσά σε € '000)</i>	<b>30.09.2009</b>
A. Ταμείο	49.908
B. Καταθέσεις Όψεως και Προθεσμίας	341.101
<b>Γ. Ρευστότητα (A + B)</b>	<b>391.009</b>
<b>Δ. Βραχυπρόθεσμες Χρηματοοικονομικές Απαιτήσεις</b>	<b>0,00</b>
E. Βραχυπρόθεσμα Δάνεια	18.392.935
<b>ΣΤ. Σύνολο Βραχυπρόθεσμων Χρηματοοικονομικών Υποχρεώσεων (E)</b>	<b>18.392.935</b>
<b>Z. Καθαρό Βραχυπρόθεσμο Χρηματοοικονομικό Χρέος (ΣΤ - Γ - Δ)</b>	<b>18.001.925</b>
H. Μακροπρόθεσμα Δάνεια	15.132.170
Θ. Λοιπές Μακροπρόθεσμα Δάνεια	365.789
<b>I. Μακροπρόθεσμο Χρηματοοικονομικό Χρέος (H+Θ)</b>	<b>15.497.959</b>
<b>K. Καθαρό Συνολικό Χρηματοοικονομικό Χρέος (K=Z+I)</b>	<b>33.499.885</b>

Πηγή: Άτυπες Pro Forma ενοποιημένες χρηματοοικονομικές πληροφορίες της Νέας Εταιρίας, επί των οποίων έχει συνταχθεί Έκθεση Ειδικού Σκοπού από τον Ορκωτό Ελεγκτή Λογιστή κ. Δημήτριο Ντζανάτο της ελεγκτικής εταιρίας Grant Thornton

### **3.12.12 Κεφάλαιο Κίνησης**

Η διοίκηση της Νέας Εταιρίας δηλώνει ότι κατά την άποψή της, και όπως προκύπτει με την από 27.01.2010 επιστολή της ελεγκτικής εταιρίας «ΣΟΛ Α.Ε. ΟΡΚΩΤΟΙ ΕΛΕΓΚΤΕΣ ΛΟΓΙΣΤΕΣ», το κεφάλαιο κίνησης της Νέας Εταιρίας και του Ομίλου επαρκεί τουλάχιστον για τους επόμενους δώδεκα (12) μήνες για τις τρέχουσες δραστηριότητές της.

### **3.12.13 Περιορισμοί στη Χρήση Κεφαλαίων**

Σύμφωνα με τη διοίκηση της Νέας Εταιρίας δεν υπάρχει οποιοσδήποτε περιορισμός στη χρήση των κεφαλαίων, ο οποίος επηρέασε ή ενδέχεται να επηρεάσει σημαντικά, κατά τρόπο άμεσο ή έμμεσο, τις δραστηριότητες της.

### **3.12.14 Σημαντικές Αλλαγές στη Χρηματοοικονομική ή Εμπορική Θέση της Νέας Εταιρίας**

Σύμφωνα με δήλωση της διοίκησης της Νέας Εταιρίας δεν έχει επέλθει καμία σημαντική αλλαγή στη χρηματοοικονομική ή εμπορική θέση της Νέας Εταιρίας, που να επηρεάζει τα ίδια κεφάλαια, τις δανειακές υποχρεώσεις και τα ταμειακά διαθέσιμά της από την ημερομηνία σύνταξης της οικονομικής έκθεσης της περιόδου 01.01.-30.09.2009 έως την ημερομηνία του παρόντος Εγγράφου με εξαίρεση την παρούσα Αύξηση Μετοχικού Κεφαλαίου λόγω συγχώνευσης με απορρόφηση της INTERFOYNT από την ΞΥΛΕΜΠΟΡΙΑ που αποφάσισαν η Β' Επαναληπτική Έκτακτη Γενική Συνέλευση των κατόχων κοινών και προνομιούχων μετοχών της στις 09.11.2009.

### **3.12.15 Διοικητικά, Διαχειριστικά και Εποπτικά Όργανα και Ανώτερα Διοικητικά Στελέχη**

Σύμφωνα με δήλωση της Νέας Εταιρίας, τα Διοικητικά, Διαχειριστικά και Εποπτικά Στελέχη της είναι α) τα μέλη του Διοικητικού της Συμβουλίου, β) τα μέλη της Επιτροπής Ελέγχου, γ) ο Υπεύθυνος Οικονομικών Υπηρεσιών, δ) ο Γενικός Διευθυντής και ε) ο Υπεύθυνος Εσωτερικού Ελέγχου.

Σύμφωνα με δήλωση της Νέας Εταιρίας εκτός του Δ.Σ., της Επιτροπής Ελέγχου και των προαναφερθέντων ανώτερων Διοικητικών Στελεχών, δεν υφίστανται άλλα Διοικητικά, Διαχειριστικά και Εποπτικά Όργανα και Ανώτατα Διοικητικά Στελέχη.

#### **3.12.15.1 Διοικητικό Συμβούλιο**

Σύμφωνα με το άρθρο 10 του Καταστατικού της, η διοίκηση της Νέας Εταιρίας ασκείται από το Διοικητικό Συμβούλιο (Δ.Σ.), το οποίο αποτελείται από τρία (3) έως έντεκα (11) μέλη, η θητεία των οποίων είναι τριετής.

Το παρόν Δ.Σ. της Νέας Εταιρίας είναι εννεαμελές, και εξελέγη με απόφαση της από 25.06.2009 Τακτικής Γενικής Συνέλευσης των μετόχων της και έχει την ακόλουθη σύνθεση:

<b>Όνοματεπώνυμο</b>	<b>Θέση στο Δ.Σ.</b>
Γεώργιος Γεράρδης	Πρόεδρος & Διευθύνων Σύμβουλος - Εκτελεστικό Μέλος
Δημήτριος Μαδούρος	Διευθύνων Σύμβουλος - Εκτελεστικό Μέλος
Σοφία Γεράρδη	Μη Εκτελεστικό Μέλος
Ευτύχιος Παπαδάκης	Υπεύθυνος Οικονομικών Υπηρεσιών - Εκτελεστικό Μέλος
Νικόλαος Θεοδωρίδης	Μη Εκτελεστικό Μέλος
Νικόλαος Γεράρδης	Μη Εκτελεστικό Μέλος
Γεώργιος Θεοδωρίδης	Μη Εκτελεστικό Μέλος
Δημήτριος Εφραίμογλου	Ανεξάρτητο Μη Εκτελεστικό Μέλος
Νικόλαος Σταμπουλής	Ανεξάρτητο Μη Εκτελεστικό Μέλος

Το ανωτέρω Δ.Σ. συγκροτήθηκε σε σώμα στις 25.06.2009, η θητεία του είναι τριετής και λήγει στις 25.06.2012.

Σύμφωνα με το άρθρο 14 του Καταστατικού της Νέας Εταιρίας και την από 25.06.2009 απόφαση του Δ.Σ., οι κ.κ. Γ. Γεράρδης (Πρόεδρος & Διευθύνων Σύμβουλος) και Δ. Μαδούρος (Διευθύνων Σύμβουλος) την εκπροσωπούν και τη δεσμεύουν έκαστος διά μόνης της υπογραφής τους για κάθε θέμα.

Η διεύθυνση των μελών του Δ.Σ. είναι Θέση Κοκκινόπυργος, Καλιμπάκι, Τ.Κ. 192 00, Ελευσίνα.

Ακολουθώς παρατίθενται σύντομα βιογραφικά σημειώματα των μελών του Δ.Σ. της Νέας Εταιρίας:

#### **Γεώργιος Γεράρδης - Πρόεδρος & Διευθύνων Σύμβουλος, Εκτελεστικό Μέλος**

Ο κ. Γεράρδης είναι πτυχιούχος της Ιατρικής Σχολής του Πανεπιστημίου Αθηνών, με ειδικότητα στην οφθαλμολογία και μετεκπαίδευση στο MOORFIELDS EYE HOSPITAL του Λονδίνου (Ην. Βασίλειο). Από το 1981 είναι Διδάκτωρ του Πανεπιστημίου Αθηνών. Από το 1983 ασχολείται με τον κλάδο της ξυλείας. Από το 1988 μέχρι σήμερα είναι Διευθύνων Σύμβουλος της INTERΓΟΥΝΤ, ενώ από το 1995 είναι Διευθύνων Σύμβουλος της Ι. ΚΑΤΑΚΟΥΖΗΝΟΣ Α.Ε. Από τον Ιούνιο του 2006 είναι Διευθύνων Σύμβουλος στη ΞΥΛΕΜΠΟΡΙΑ, ενώ από τον Ιανουάριο του 2009 κατέχει και τη θέση του Προέδρου του Δ.Σ. στη ΞΥΛΕΜΠΟΡΙΑ.

#### **Δημήτριος Μαδούρος - Διευθύνων Σύμβουλος, Εκτελεστικό Μέλος**

Ο κ. Μαδούρος είναι πτυχιούχος του Οικονομικού Πανεπιστημίου Αθηνών (Α.Σ.Ο.Ε.Ε.) και κάτοχος μεταπτυχιακού τίτλου στα Οικονομικά από το πανεπιστήμιο New York University. Από το 1985 ασχολείται με τον κλάδο της ξυλείας. Υπήρξε μέλος του Δ.Σ. της ΞΥΛΕΜΠΟΡΙΑ και είναι μέλος στα Δ.Σ. των εταιριών ΒΑΣΙΛΟΠΟΥΛΟΙ Α.Ε. και ΝΟΒΟΤΕΞ Α.Ε..

#### **Σοφία Γεράρδη - Μη Εκτελεστικό Μέλος**

Η κα Γεράρδη είναι πτυχιούχος του Αμερικανικού Κολλεγίου Ελλάδος (Deree College). Από το 1979 ασχολείται με τον κλάδο της ξυλείας όταν εργάστηκε ως βοηθός του Διευθύνοντος Συμβούλου στον Όμιλο Νούλη. Είναι Αντιπρόεδρος των εταιριών Ι. ΚΑΤΑΚΟΥΖΗΝΟΣ Α.Ε. και ΕΛΛΗΝΟΣΚΑΝΔΙΝΑΥΙΚΗ Α.Ε. από το 1989 και 1990 αντίστοιχα και μέλος του Δ.Σ. της INTERΓΟΥΝΤ από το 1986.

#### **Ευτύχιος Παπαδάκης - Υπεύθυνος Οικονομικών Υπηρεσιών, Εκτελεστικό Μέλος**

Ο κ. Παπαδάκης είναι πτυχιούχος του Οικονομικού Πανεπιστημίου Αθηνών. Έχει εργαστεί στον ιδιωτικό τομέα ως λογιστής στις εταιρίες ΜΕΒΕΑ Α.Ε., ΒΙΟΣΙΔ και Κ. ΣΙΔΗΡΟΚΑΣΤΡΙΤΗΣ Α.Β.Ε.Ε. Από το Σεπτέμβριο του 1985 ανέλαβε προϊστάμενος Λογιστηρίου στην ELSCAN ΕΛΛΗΝΟΣΚΑΝΔΙΝΑΥΙΚΗ Α.Ε. Είναι μέλος του Δ.Σ. στις εταιρίες INTERΓΟΥΝΤ, ΞΥΛΕΜΠΟΡΙΑ και Ι. ΚΑΤΑΚΟΥΖΗΝΟΣ Α.Ε. Από το Νοέμβριο του 1993 μέχρι σήμερα είναι Οικονομικός Διευθυντής στην INTERΓΟΥΝΤ, ενώ από το Δεκέμβριο του 2008 Υπεύθυνος Οικονομικών Υπηρεσιών στη ΞΥΛΕΜΠΟΡΙΑ.

#### **Νικόλαος Θεοδωρίδης - Μη Εκτελεστικό Μέλος**

Ο κ. Θεοδωρίδης είναι πτυχιούχος του Οικονομικού Τμήματος της Νομικής Θεσσαλονίκης και κάτοχος μεταπτυχιακού τίτλου (Σουηδία). Εργάστηκε στο Σκανδιναβικό Πρακτορείο Εγγύς Ανατολής ως ναυλομεσίτης στα τμήματα operations και αγοραπωλησιών πλοίων μέχρι το 1985. Είναι ιδρυτικό μέλος και Διευθύνων Σύμβουλος της ELSCAN ΕΛΛΗΝΟΣΚΑΝΔΙΝΑΥΙΚΗ Α.Ε. και μέλος του Δ.Σ. της INTERΓΟΥΝΤ από το 1986.

#### **Νικόλαος Γεράρδης - Μη Εκτελεστικό Μέλος**

Ο κ. Γεράρδης είναι πτυχιούχος του Αμερικανικού Κολλεγίου Ελλάδος (Deree College). Από το 2005 εργάζεται στην INTERΓΟΥΝΤ, στην οποία είναι μέλος του Δ.Σ. από το 2008.

#### **Γεώργιος Θεοδωρίδης - Μη Εκτελεστικό Μέλος**

Ο κ. Θεοδωρίδης είναι πτυχιούχος Διοίκησης Επιχειρήσεων από το πανεπιστήμιο State University of New York και κάτοχος μεταπτυχιακού τίτλου στα Ναυτιλιακά από το πανεπιστήμιο Maritime State University of New York. Εργάστηκε στην εταιρία TECHNOMAR S.A. ως ναυλομεσίτης, ενώ από το 2003



εργάζεται στην ELSCAN ΕΛΛΗΝΟΣΚΑΝΔΙΝΑΥΙΚΗ Α.Ε. Είναι μέλος του Δ.Σ. των εταιριών ΙΝΤΕΡΓΟΥΝΤ και Ι. ΚΑΤΑΚΟΥΖΗΝΟΣ Α.Ε.

#### **Δημήτριος Εφραίμογλου - Ανεξάρτητο Μη Εκτελεστικό Μέλος**

Ο κ. Εφραίμογλου είναι πτυχιούχος του Εθνικού Μετσόβιου Πολυτεχνείου (πτυχίο πολιτικού μηχανικού) και κάτοχος μεταπτυχιακού τίτλου (MSc) Engineering Project Management από το πανεπιστήμιο Umist (Ην. Βασίλειο). Από το 1988 εργάζεται στην εταιρία ΕΡΓΟΥΡΓΙΑ ΤΡΙΑ ΑΛΦΑ Α.Ε.

#### **Νικόλαος Σταμπουλής - Ανεξάρτητο Μη Εκτελεστικό Μέλος**

Ο κ. Σταμπουλής είναι κάτοχος μεταπτυχιακού τίτλου Διοίκησης Επιχειρήσεων (MBA) από τις Ηνωμένες Πολιτείες. Διετέλεσε Διευθυντής Οικονομικού Σχεδιασμού στην εταιρία NCR, Αντιπρόεδρος στη CITIBANK Λονδίνου και Διευθύνων Σύμβουλος στην ΕΘΝΙΚΗ ΤΡΑΠΕΖΑ. Από το 1994 εργάζεται ως Γενικός Διευθυντής στην εταιρία SITRACO Α.Ε.

### **3.12.15.2 Ανώτερα Διοικητικά Στελέχη & Μέλη Εποπτικών Οργάνων**

Σύμφωνα με δήλωσή της, τα Ανώτερα Διοικητικά Στελέχη της Εταιρίας, τα οποία δεν συμμετέχουν στο Δ.Σ. της Εταιρίας, είναι τα ακόλουθα:

<b>Όνοματεπώνυμο</b>	<b>Ιδιότητα</b>
Γεώργιος Καραγιαννίδης	Γενικός Διευθυντής
Σοφία Τσούμα	Υπεύθυνη Εσωτερικού Ελέγχου

Ακολουθούν σύντομα βιογραφικά σημειώματα για τα ανωτέρω στελέχη:

#### **Γεώργιος Καραγιαννίδης, Γενικός Διευθυντής**

Ο κ. Καραγιαννίδης είναι πτυχιούχος του Εθνικού Μετσόβιου Πολυτεχνείου (μηχανολόγος - ηλεκτρολόγος). Έχει εργαστεί ως Διευθυντής εργοστασίου της ΔΗΜΗΤΡΟΠΟΥΛΟΣ-ΠΟΛΥΧΡΟΝΟΠΟΥΛΟΣ Α.Ε.Β.Ε.-ΔΙΡΟ (1981-1992). Επίσης, έχει εργαστεί στην εταιρία SHELMAN ως υπεύθυνος παραγωγής εργοστασίου ημιτέτοιμων στοιχείων επιπλοποιίας (1992-1998), ως Διευθυντής logistics (1999-2001), ως Διευθυντής Logistics και Διευθυντής Διοικητικών Υπηρεσιών (2002-2003), καθώς και ως Γενικός Διευθυντής Διοικητικών Υπηρεσιών και Logistics (2004-2006). Διετέλεσε Διευθύνων Σύμβουλος στην ΔΗΜΗΤΡΟΠΟΥΛΟΣ-ΠΟΛΥΧΡΟΝΟΠΟΥΛΟΣ Α.Ε.Β.Ε.-ΔΙΡΟ (2006-2007) και από το 2008 έως σήμερα είναι Γενικός Διευθυντής της ΞΥΛΕΜΠΟΡΙΑ Α.Τ.Ε.Ν.Ε.

#### **Σοφία Τσούμα, Υπεύθυνη Εσωτερικού Ελέγχου**

Η κα Τσούμα είναι πτυχιούχος του Οικονομικού Πανεπιστημίου Αθηνών. Έχει εργαστεί ως βοηθός λογιστή στον ιδιωτικό τομέα και στην Οικονομική Διεύθυνση του Υπουργείου Πολιτισμού. Από το 1994 εργάζεται στην ΞΥΛΕΜΠΟΡΙΑ.

### **3.12.15.3 Επιτροπή Ελέγχου**

Σύμφωνα με το άρθρο 37 Ν. 3693/2008, τα μέλη της Επιτροπής Ελέγχου ορίζονται από τη Γενική Συνέλευση και αποτελείται από δύο τουλάχιστον μη εκτελεστικά και ένα ανεξάρτητο μη εκτελεστικό μέλος του Διοικητικού Συμβουλίου της Εταιρίας. Το ανεξάρτητο μη εκτελεστικό μέλος της Επιτροπής Ελέγχου πρέπει να έχει αποδεδειγμένη επαρκή γνώση σε θέματα λογιστικής και ελεγκτικής.

Η Επιτροπή Ελέγχου έχει ενδεικτικά τις παρακάτω υποχρεώσεις: (α) την παρακολούθηση της διαδικασίας χρηματοοικονομικής πληροφόρησης, (β) την παρακολούθηση της αποτελεσματικής λειτουργίας του συστήματος εσωτερικού ελέγχου και του συστήματος διαχείρισης κινδύνων καθώς και την παρακολούθηση της ορθής λειτουργίας του τμήματος εσωτερικού ελέγχου της Εταιρίας, (γ) την παρακολούθηση της πορείας του υποχρεωτικού ελέγχου των ατομικών και ενοποιημένων οικονομικών καταστάσεων, (δ) την επισκόπηση και παρακολούθηση θεμάτων τα οποία άπτονται των Ορκωτών Ελεγκτών της Εταιρίας.

Σύμφωνα με τις αποφάσεις της από 25.06.2009 Τακτικής Γενικής Συνέλευσης και προς συμμόρφωση με το άρθρο 37 του Ν. 3693/2008, η Επιτροπή Ελέγχου απαρτίζεται από τους:

<b>Όνοματεπώνυμο / Ιδιότητα στην</b>	<b>Εταιρία</b>	<b>Επιτροπή</b>
Νικόλαος Σταμπουλής	Ανεξάρτητο μη Εκτελεστικό Μέλος Δ.Σ.	Πρόεδρος
Νικόλαος Θεοδωρίδης	Μη Εκτελεστικό Μέλος Δ.Σ.	Μέλος
Δημήτρης Εφραίμογλου	Ανεξάρτητο μη Εκτελεστικό Μέλος Δ.Σ.	Μέλος

Σύντομα βιογραφικά σημειώματα των μελών της Επιτροπής Ελέγχου παρουσιάζονται στην ενότητα 3.12.15.1 «Διοικητικό Συμβούλιο» του παρόντος Εγγράφου.

#### **3.12.15.4 Δηλώσεις Μελών Διοικητικών, Διαχειριστικών και Εποπτικών Οργάνων καθώς και Ανώτερων Διοικητικών Στελεχών**

Τα Διοικητικά, Διαχειριστικά και Εποπτικά Όργανα και Ανώτερα Διοικητικά Στελέχη, δηλώνουν τα εξής:

1. Εκτός από τις δραστηριότητές τους που συνδέονται με την ιδιότητά τους και τη θέση τους στην Εταιρία, δεν ασκούν άλλες επαγγελματικές δραστηριότητες που να είναι σημαντικές για την Εταιρία με τις ακόλουθες εξαιρέσεις:
  - Ο κ. Δ. Εφραίμογλου είναι πολιτικός μηχανικός.
2. Δεν είναι μέλη Διοικητικών, Διαχειριστικών ή Εποπτικών Οργάνων, ή μέτοχοι ή εταίροι σε άλλη εταιρία ή νομικό πρόσωπο (εξαιρουμένων των εταιριών των δύο ομίλων) σε οποιαδήποτε στιγμή των τελευταίων πέντε (5) ετών, με τις ακόλουθες εξαιρέσεις:
  - Ο κ. Δ. Μαδούρος είναι μέλος του Δ.Σ. στην εταιρία NOBOTEΞ Α.Ε.
  - Ο κ. Δ. Εφραίμογλου είναι Διευθύνων Σύμβουλος στην εταιρία ΕΡΓΟΥΡΓΙΑ ΤΡΙΑ ΑΛΦΑ.
  - Ο κ. Ν. Σταμπουλής είναι μέλος του Δ.Σ. της εταιρίας SITRACO Α.Ε.
  - Ο κ. Γ. Καραγιαννίδης διετέλεσε Γενικός Διευθυντής Διοικητικών Υπηρεσιών στην εταιρία SHELMAN Α.Ε.
3. Δεν υφίστανται οικογενειακοί δεσμοί μεταξύ των μελών των διοικητικών, διαχειριστικών ή εποπτικών οργάνων ή των διευθυντικών στελεχών της Εταιρίας, με τις ακόλουθες εξαιρέσεις:
  - Ο κ. Γ. Γεράρδης είναι πατέρας του κ. Ν. Γεράρδη.
  - Η κα Σ. Γεράρδη είναι μητέρα του κ. Ν. Γεράρδη.
  - Ο κ. Ν. Θεοδωρίδης είναι πατέρας του κ. Γ. Θεοδωρίδη και ξάδερφος της κας Σ. Γεράρδη.
4. Δεν υφίστανται καταδικαστικές αποφάσεις ποινικού δικαστηρίου εναντίον τους για τέλεση δόλιας πράξης κατά τα πέντε (5) τελευταία έτη.
5. Δεν συμμετείχαν σε οποιαδήποτε διαδικασία πτώχευσης, αναγκαστικής διαχείρισης ή εκκαθάρισης κατά τη διάρκεια των πέντε (5) τουλάχιστον τελευταίων ετών.
6. Δεν έχουν γίνει αποδέκτες οποιασδήποτε δημόσιας επίσημης κριτικής ή/και κύρωσης εκ μέρους των καταστατικών ή ρυθμιστικών αρχών (συμπεριλαμβανομένων τυχόν επαγγελματικών οργανώσεων στις οποίες μετέχουν), και δεν έχουν παρεμποδιστεί από δικαστήριο να ενεργούν με την ιδιότητα του μέλους διοικητικού, διαχειριστικού ή εποπτικού οργάνου της Εταιρίας ή να παρέμβουν στη διαχείριση ή στο χειρισμό των υποθέσεων της Εταιρίας κατά τη διάρκεια των πέντε (5) τελευταίων ετών.
7. Δεν υφίστανται συγκρούσεις συμφερόντων μεταξύ των υποχρεώσεών τους έναντι της Εταιρίας και των ιδιωτικών τους συμφερόντων ή/και άλλων υποχρεώσεών τους.

8. Δεν υπάρχουν συμβάσεις παροχής υπηρεσιών που συνδέουν τα μέλη των διοικητικών, διαχειριστικών ή εποπτικών οργάνων με την Εταιρία ή με θυγατρική της που προβλέπει την παροχή οφελών κατά τη λήξη τους.
9. Η τοποθέτηση στο αξίωμά τους δεν είναι αποτέλεσμα οποιασδήποτε ρύθμισης ή συμφωνίας μετόχων της Εταιρίας ή συμφωνίας μεταξύ της Εταιρίας και πελατών της, προμηθευτών της ή άλλων προσώπων.
10. Πλην των περιορισμών που προκύπτουν από την κείμενη νομοθεσία, δεν υφίσταται στο πρόσωπό μου οποιοσδήποτε συμβατικός περιορισμός ο οποίος αφορά τη διάθεση, εντός ορισμένης χρονικής περιόδου, των κινητών αξιών της Εταιρίας που κατέχουν.
11. Δεν κατέχουν μετοχές ή άλλες κινητές αξίες της Εταιρίας και δεν συναλλάχθηκαν σε μετοχές ή οποιαδήποτε παράγωγα επί μετοχών της Εταιρίας κατά το τελευταίο έτος και κατά την ημέρα της δήλωσης, εκτός των ακόλουθων εξαιρέσεων:
  - Ο κ. Δ. Μαδούρος έως την 30.11.2009 κατείχε 330.340 κοινές μετοχές της Εταιρίας.
  - Η κα Σ. Γεράρδη έως την 30.11.2009 κατείχε 1.320 κοινές και 1.278 προνομιούχες μετοχές της Εταιρίας.

### 3.12.15.5 Αμοιβές και Οφέλη

Οι συνολικές αμοιβές και τα οφέλη των μελών των Διοικητικών, Διαχειριστικών και Εποπτικών Οργάνων και Ανώτερων Διοικητικών Στελεχών της Απορροφώσας και της Απορροφώμενης για τη χρήση 2008, στις οποίες συμπεριλαμβάνονται μισθοί και λοιπές παροχές, παρατίθενται στον ακόλουθο πίνακα:

Όνοματεπώνυμο	Ιδιότητα	Μικτές Αμοιβές	Αμοιβές Συμμετοχής στο Δ.Σ. ή/και σε επιτροπή	Οφέλη σε είδος
<i>(ποσά σε €)</i>				
Γ. Γεράρδης	Πρόεδρος & Δ/ων Σύμβουλος, Εκτελεστικό Μέλος	-	-	αυτοκίνητο & κινητό
Δ. Μαδούρος	Δ/νων Σύμβουλος - Εκτελεστικό Μέλος	€ 92.610	-	αυτοκίνητο & κινητό
Σ. Γεράρδη	Μη Εκτελεστικό Μέλος	-	-	αυτοκίνητο & κινητό
Ευτ. Παπαδάκης	Εκτελεστικό Μέλος, Υπεύθυνος Οικ/κών Υπηρεσιών	€ 55.334	-	αυτοκίνητο & κινητό
Ν. Θεοδωρίδης	Μη Εκτελεστικό Μέλος	-	-	-
Ν. Γεράρδης	Μη Εκτελεστικό Μέλος	€ 15.997	-	αυτοκίνητο & κινητό
Γ. Θεοδωρίδης	Μη Εκτελεστικό Μέλος	-	-	-
Δ. Εφραίμογλου	Ανεξάρτητο Μη Εκτελεστικό Μέλος	-	-	-
Ν. Σταμπουλής	Ανεξάρτητο Μη Εκτελεστικό Μέλος	-	€ 1.605	-
<b>Μέλη Εποπτικών Οργάνων &amp; Ανώτερα Διοικητικά Στελέχη</b>				
Γ. Καραγιαννίδης	Γενικός Διευθυντής	€ 94.993	-	αυτοκίνητο & κινητό
Σ. Τσούμα*	Υπεύθυνη Εσωτερικού Ελέγχου	-	-	-

Πηγή: Στοιχεία επεξεργασμένα από την Εταιρία μη ελεγμένα από Ορκωτούς Ελεγκτές Λογιστές.

\* Η κα Τσούμα ορίστηκε ως υπεύθυνη Εσωτερικού Ελέγχου με την από 27.11.2009 απόφαση του Δ.Σ. της Απορροφώσας.

Οι αμοιβές που έλαβαν κατά τη διάρκεια της χρήσης 2008 τα φυσικά πρόσωπα τα οποία ήταν μέλη Δ.Σ. ή/και κατείχαν διευθυντικές θέσεις και δεν ανήκουν πλέον στο υφιστάμενο δυναμικό της Εταιρίας, ήταν οι ακόλουθες:

- Ο κ. Ιωάννης Καπράλος, για τις υπηρεσίες του ως μέλος Δ.Σ. για τη χρήση 2008, έλαβε μικτές αμοιβές ύψους € 741, ενώ για τις υπηρεσίες του ως διευθυντικό στέλεχος έλαβε € 88.875 για την περίοδο 25.06.2007-25.06.2008 και € 44.000 για την περίοδο 25.06.2008-25.06.2009.
- Ο κ. Πέτρος Παππάς έλαβε για τις υπηρεσίες του ως μέλος Δ.Σ. για την περίοδο 01.01.-15.10.2008, μικτές αμοιβές ύψους € 741.
- Ο κ. Παναγιώτης Ψαλτήρας για τις υπηρεσίες του ως μέλος Δ.Σ. για 01.01.-15.10.2008, έλαβε μικτές αμοιβές ύψους € 741.

Σημειώνεται ότι η Τακτική Γενική Συνέλευση της 25.06.2009 έχει προεγκρίνει για τη χρήση 2009 συνολικές αμοιβές μελών Δ.Σ. ύψους € 185,6 χιλ.

Η Διοίκηση της Εταιρίας βεβαιώνει ότι το συνολικό ύψος των ποσών, που έχει προβλέψει ή καταλογίσει στη χρήση 2008 στα δεδουλευμένα έξοδά της για συντάξεις, αποζημιώσεις ή παρεμφερή οφέλη των μελών των Διοικητικών, Διαχειριστικών και Εποπτικών της οργάνων, ανέρχεται στο ποσό των € 380,46 χιλ. και ότι η πρόβλεψη αυτή είναι επαρκής (όπως προκύπτει από την ειδική αναλογιστική μελέτη του Μαρτίου 2009, σύμφωνα με το οριζόμενο στο πρότυπο 19 των ΔΠΧΑ, η οποία εκπονήθηκε από την εταιρία HEWITT BACON & WOODROW (GREECE) S.A.

Η Διοίκηση της Εταιρίας δηλώνει ότι, εκτός των ανωτέρω αναφερομένων αμοιβών, αποζημιώσεων και οφελών σε είδος δεν υφίστανται άλλες αμοιβές και οφέλη για τα μέλη των Διοικητικών, Διαχειριστικών και Εποπτικών Οργάνων και τα Ανώτερα Διοικητικά Στελέχη της.

Τα μέλη των Διοικητικών, Διαχειριστικών και Εποπτικών Οργάνων και τα Ανώτερα Διοικητικά Στελέχη της Εταιρίας δεν κατέχουν δικαιώματα προαίρεσης αγοράς μετοχών της Εταιρίας.

Σύμφωνα με σχετική δήλωση της Διοίκησης της Εταιρίας,

α) δεν υπάρχουν συνταξιοδοτικά οφέλη ή συμμετοχή σε ομαδικό συνταξιοδοτικό πρόγραμμα για κανένα από τα μέλη των Διοικητικών, Διαχειριστικών και Εποπτικών Οργάνων και τα Ανώτερα Διοικητικά Στελέχη και

β) δεν υπάρχουν συμβάσεις παροχής υπηρεσιών που να συνδέουν τα μέλη των Διοικητικών, Διαχειριστικών και Εποπτικών Οργάνων και τα Ανώτερα Διοικητικά Στελέχη με την Εταιρία ή οποιαδήποτε άλλη συνδεδεμένη με αυτήν εταιρία και οι οποίες να προβλέπουν την παροχή οφελών κατά τη λήξη τους, εκτός από τις αποζημιώσεις που προβλέπονται από το Νόμο.

### **3.12.15.6 Εταιρική Διακυβέρνηση**

Η Εταιρία δηλώνει ότι συμμορφώνεται με το καθεστώς Εταιρικής Διακυβέρνησης και πληροί τις διατάξεις του Ν. 3016/2002.

Η Εταιρία διαθέτει Εσωτερικό Κανονισμό Λειτουργίας, του οποίου το περιεχόμενο είναι σύμφωνο με το άρθρο 6 του Ν. 3016/2002 και ο οποίος εγκρίθηκε με την από 12.09.2003 απόφαση του Διοικητικού Συμβουλίου.

#### **Διοικητικό Συμβούλιο**

Το Δ.Σ. αποτελείται από εκτελεστικά και μη εκτελεστικά μέλη. Τα εκτελεστικά μέλη ασχολούνται με τα καθημερινά θέματα διοίκησης της Εταιρίας, ενώ τα μη εκτελεστικά με την προαγωγή όλων των εταιρικών ζητημάτων. Ο αριθμός των μη εκτελεστικών μελών του Δ.Σ. δεν πρέπει να είναι μικρότερος του 1/3 του αριθμού των μελών του. Μεταξύ των μη εκτελεστικών μελών πρέπει να υπάρχουν δύο τουλάχιστον ανεξάρτητα μέλη κατά την έννοια του άρθρου 4 του Ν. 3016/2002. Η ύπαρξη ανεξάρτητων μελών δεν είναι υποχρεωτική, όταν στο Δ.Σ. ορίζονται ρητά και συμμετέχουν ως μέλη εκπρόσωποι της μειοψηφίας των μετόχων. Η ιδιότητα των μελών του Δ.Σ. ως εκτελεστικών ή μη ορίζεται από το Δ.Σ. Τα ανεξάρτητα μέλη ορίζονται από τη Γενική Συνέλευση.

Τα μέλη του Δ.Σ. διακρίνονται σύμφωνα με τα άρθρα 3 και επόμενα του Ν. 3016/2002, σε εκτελεστικά, τα οποία δύνανται να απασχολούνται ή να παρέχουν τις υπηρεσίες τους στην Εταιρία και μη εκτελεστικά τα οποία ασκούν αποκλειστικά τα καθήκοντα μέλους του Δ.Σ.

Το Δ.Σ. ασκεί όλα τα καθήκοντα και δικαιώματά του ενεργώντας συλλογικά, δύνανται όμως να αναθέτει με απόφαση του την αντιπροσώπευση, τα έργα, καθήκοντα ή δικαιώματα του, πλην όσων απαιτούν συλλογική ενέργεια εν όλω ή εν μέρει ή για κάποια συγκεκριμένη πράξη ή περιοχή σε ένα ή περισσότερα μέλη του ή άλλα πρόσωπα μη μέλη του Δ.Σ. Επίσης, το Δ.Σ. είναι αρμόδιο για την έκδοση κοινών ομολογιακών δανείων ή με ανταλλάξιμες ομολογίες.

Σύμφωνα με την από 25.06.2009 Τακτική Γενική Συνέλευση και την από 25.06.2009 απόφαση του Δ.Σ., εκτελεστικά μέλη είναι οι κ.κ. Γ. Γεράρδης (Πρόεδρος & Διευθύνων Σύμβουλος), Δ. Μαδούρος (Διευθύνων Σύμβουλος) και Ε. Παπαδάκης (Υπεύθυνος Οικονομικών Υπηρεσιών). Τα μη εκτελεστικά μέλη του Δ.Σ. είναι οι κ.κ. Ν. Θεοδωρίδης, Ν. Γεράρδης, Γ. Θεοδωρίδης και η κα Σ. Γεράρδη, ενώ τα ανεξάρτητα μη εκτελεστικά μέλη είναι οι κ.κ. Δ. Εφραίμογλου και Ν. Σταμπουλής.

#### **Εσωτερικός Κανονισμός Λειτουργίας**

Σε εφαρμογή του Ν. 3016/2002 το οργανόγραμμα της Εταιρίας περιλαμβάνει:

##### **I) Τμήμα Εσωτερικού Ελέγχου**

Η διενέργεια Εσωτερικού Ελέγχου πραγματοποιείται από ειδική υπηρεσία της Εταιρίας, στην οποία απασχολείται τουλάχιστον ένα φυσικό πρόσωπο πλήρους και αποκλειστικής απασχόλησης.

Σύμφωνα με το Ν. 3016/2002, ο Εσωτερικός Ελεγκτής κατά την άσκηση των καθηκόντων του είναι ανεξάρτητος, δεν υπάγεται ιεραρχικά σε καμία άλλη υπηρεσιακή μονάδα της Εταιρίας και εποπτεύεται από ένα έως τρία μη εκτελεστικά μέλη του Δ.Σ. Ο Εσωτερικός Ελεγκτής ορίζεται από το Δ.Σ. της Εταιρίας. Δεν μπορούν να ορισθούν ως εσωτερικοί ελεγκτές μέλη του Δ.Σ., εν ενεργεία διευθυντικά στελέχη ή συγγενείς των παραπάνω μέχρι και του δεύτερου βαθμού εξ' αίματος ή εξ' αγχιστείας.

Η Εταιρία υποχρεούται να ενημερώνει την Επιτροπή Κεφαλαιαγοράς για οποιαδήποτε μεταβολή στα πρόσωπα ή την οργάνωση του εσωτερικού ελέγχου εντός δέκα εργάσιμων ημερών από τη μεταβολή αυτή.

Κατά την άσκηση των καθηκόντων του ο Εσωτερικός Ελεγκτής δικαιούται να λάβει γνώση οποιουδήποτε βιβλίου, εγγράφου, αρχείου, τραπεζικού λογαριασμού και χαρτοφυλακίου της Εταιρίας και να έχει πρόσβαση σε οποιαδήποτε υπηρεσία της Εταιρίας. Τα μέλη του Δ.Σ. οφείλουν να

συνεργάζονται και να παρέχουν πληροφορίες στους εσωτερικούς ελεγκτές και γενικά να διευκολύνουν με κάθε τρόπο το έργο τους. Η Διοίκηση της Εταιρίας οφείλει να παρέχει στον Εσωτερικό Ελεγκτή όλα τα απαραίτητα μέσα για τη διευκόλυνση του έργου του.

Σύμφωνα με τον Ν. 3016/2002, η Υπηρεσία Εσωτερικού Ελέγχου παρακολουθεί την εφαρμογή και συνεχή τήρηση του Εσωτερικού Κανονισμού και του καταστατικού της Εταιρίας, της εν γένει νομοθεσίας και των αποφάσεων των εποπτικών αρχών, οι οποίες αφορούν στη λειτουργία της Εταιρίας, αναφέρει στο Δ.Σ. τυχόν συγκρούσεις συμφερόντων μεταξύ της Εταιρίας και των μελών του Δ.Σ. ή των Διευθυντικών στελεχών, παρέχει εκθέσεις, στοιχεία και εισηγήσεις στο Δ.Σ., αναφορικά με όλες τις πτυχές της λειτουργίας της Εταιρίας και της συνεργασίας της με οποιαδήποτε επιβλέπουσα αρχή.

Σύμφωνα με την από 27.11.2009 απόφαση του Δ.Σ. ορίστηκε ως Υπεύθυνη Εσωτερικού Ελέγχου η κα Σοφία Τσούμα. Σύντομο βιογραφικό της παρατίθεται στην ενότητα 3.12.15.2 «Ανώτερα Διοικητικά Στελέχη & Μέλη Εποπτικών Οργάνων» του παρόντος Εγγράφου.

## **II) Τμήμα Εταιρικών Ανακοινώσεων**

Σύμφωνα με τον Εσωτερικό Κανονισμό της Εταιρίας, στο Τμήμα Εταιρικών Ανακοινώσεων ανατίθεται η:

α) Αρμοδιότητα συμμόρφωσης της Εταιρίας με: i) τις υποχρεώσεις γνωστοποίησης, ii) τις υποχρεώσεις ανακοινώσεων και iii) τις προϋποθέσεις συναλλαγών συγκεκριμένων προσώπων, όπως αυτές καθορίζονται από την 5/204/14.11.00 της Επιτροπής Κεφαλαιαγοράς και του Ν. 3016/2002, όπως ισχύουν.

β) Επικοινωνία της Εταιρίας με: i) τις αρμόδιες αρχές της Κεφαλαιαγοράς, ii) τα μέσα μαζικής ενημέρωσης και iii) κάθε άλλο αρμόδιο φορέα.

Ειδικότερα η Υπηρεσία Εταιρικών Ανακοινώσεων φροντίζει για :

- τη συμμόρφωση της Εταιρίας με τις υποχρεώσεις γνωστοποίησης και δημοσιοποίησης σύμφωνα με τις εκάστοτε διατάξεις της κείμενης νομοθεσίας.
- την υποβολή στην Επιτροπή Κεφαλαιαγοράς και στο Χρηματιστήριο Αθηνών όλων των δημοσιευμένων εταιρικών εκδόσεων (Ετήσιο Δελτίο, Ενημερωτικό Δελτίο, Ετήσιες και περιοδικές Οικονομικές Καταστάσεις, κ.λπ.) και ανακοινώσεων.
- την εντός των πλαισίων εταιρικής και χρηματιστηριακής νομοθεσίας, εξασφάλιση της έγκαιρης, πλήρους, ισότιμης και λεπτομερούς γνωστοποίησης πληροφοριών για όλα τα σημαντικά ζητήματα που σχετίζονται με την επιχείρηση, συμπεριλαμβανομένης της χρηματοοικονομικής κατάστασης, της απόδοσης, του ιδιοκτησιακού καθεστώτος και της διακυβέρνησης της επιχείρησης.

Σύμφωνα με την από 26.08.2008 απόφαση του Δ.Σ. ορίστηκε ως Υπεύθυνη του Τμήματος Εταιρικών Ανακοινώσεων η κα Αγγελική Σταύρου.

## **III) Τμήμα Εξυπηρέτησης Μετόχων**

Το τμήμα Εξυπηρέτησης Μετόχων έχει την ευθύνη της γρήγορης και ισότιμης πληροφόρησης των μετόχων καθώς και της εξυπηρέτησής τους σχετικά με την άσκηση των δικαιωμάτων τους με βάση το Νόμο και το Καταστατικό της Εταιρίας. Το Τμήμα Εξυπηρέτησης Μετόχων είναι υπεύθυνο για:

α) Τις σχέσεις της Εταιρίας με τους μετόχους και την πληροφόρησή αυτών.

β) Την επαφή και τις συναλλαγές με την ΕΧΑΕ.

γ) Την έκδοση, καταβολή ή/και αποστολή των μερισμάτων και των σχετικών βεβαιώσεων.

δ) Τη μέριμνα για τη διάθεση όλων των εντύπων και πληροφοριακών σημειωμάτων προς το επενδυτικό κοινό.

Ειδικότερα, το τμήμα Εξυπηρέτησης Μετόχων είναι αρμόδιο για:

α) Την παροχή άμεσης και ισότιμης πληροφόρησης των μετόχων, όσον αφορά:

- Τη διανομή μερισμάτων, μετατροπή μεταβίβαση και προνομιακή απόκτηση μετοχών, κ.λπ.,
- Τη συμμετοχή, το δικαίωμα ψήφου και την έγκαιρη ενημέρωση για τις Τακτικές ή και Έκτακτες Γενικές Συνελεύσεις,
- Την απόκτηση ή και ακύρωση των ιδίων μετοχών.

β) Την εξυπηρέτηση σχετικά με την άσκηση των δικαιωμάτων των μετόχων με βάση το Νόμο και το Καταστατικό της Εταιρίας,

γ) Τη διαθεσιμότητα του Ετήσιου Δελτίου στην ετήσια Τακτική Γενική Συνέλευση των μετόχων,

δ) Την αποστολή σε κάθε ενδιαφερόμενο όλων των εταιρικών εντύπων και ανακοινώσεων,

ε) Την τήρηση και ενημέρωση, σύμφωνα με την ισχύουσα νομοθεσία, του μετοχολογίου της Εταιρίας.

Σύμφωνα με την από 26.08.2008 απόφαση του Δ.Σ. ορίστηκε ως Υπεύθυνη του Τμήματος Εξυπηρέτησης Μετόχων η κα Αγγελική Σταύρου.

### 3.12.16 Προσωπικό

Το απασχολούμενο προσωπικό της Εταιρίας ανήλθε το 2008 σε 66 άτομα, ενώ στις 30.09.2009 ανήλθε στα 54 άτομα. Επίσης, η απασχόληση στον Όμιλο ανήλθε σε 89 το 2008 και 74 άτομα στις 30.09.2009 αντίστοιχα.

Η εξέλιξη και η σύνθεση του απασχολούμενου προσωπικού της Εταιρίας και του Ομίλου κατά τη διάρκεια των χρήσεων 2007 και 2008, έχει ως ακολούθως:

	Εταιρία			Όμιλος		
	2007	2008	01.01.- 30.09.09	2007	2008	01.01.- 30.09.09
Διοικητικό Προσωπικό	17	16	12	20	18	14
Παραγωγή – Διακίνηση	0	26	25	51	41	38
Προσωπικό Πωλήσεων	19	24	17	32	30	22
<b>Σύνολο</b>	<b>36</b>	<b>66</b>	<b>54</b>	<b>103</b>	<b>89</b>	<b>74</b>

*Πηγή: Η ανάλυση των ανωτέρω στοιχείων έχει γίνει από την Εταιρία και δεν έχει ελεγχθεί από Ορκωτό Ελεγκτή Λογιστή.*

Επισημαίνεται ότι κατά τη διάρκεια της χρήσης 2008 και της περιόδου 01.01.-30.09.2009, η Εταιρία δεν απασχολούσε προσωρινούς υπαλλήλους.

Σύμφωνα με δήλωση της Εταιρίας, δεν υπάρχουν συμφωνίες για συμμετοχή των υπαλλήλων στο κεφάλαιο της Εταιρίας.

Επίσης, οι υπάλληλοι της Εταιρίας συμμετέχουν σε ομαδικό ασφαλιστήριο ζωής, προσωπικών ατυχημάτων και ευρείας ιατροφαρμακευτικής περίθαλψης με την εταιρία AXA Ασφαλιστική. Η διοίκηση της Νέας Εταιρίας βρίσκεται ήδη σε συζητήσεις με τις ασφαλιστικές εταιρίες για την υπογραφή νέων συμβάσεων,

Μετά την ολοκλήρωση της παρούσας Συγχώνευσης, η Νέα Εταιρία σε επίπεδο Ομίλου θα απασχολεί 105 άτομα περίπου.

### 3.12.17 Καταστατικό

Η ανώνυμη εταιρία με την επωνυμία «ΞΥΛΕΜΠΟΡΙΑ Α.Τ.Ε.Ν.Ε Ανώνυμος Τεχνική Εμποροβιομηχανική Ναυτιλιακή Εταιρεία» συστήθηκε το 1957 δυνάμει της υπ' αριθμ. 13512/1957 απόφασης του Υπουργείου Εμπορίου (ΦΕΚ 140/18.04.1957) και είναι εγγεγραμμένη στο Μητρώο Ανωνύμων Εταιριών του Υπουργείου Ανάπτυξης, με αριθμό μητρώου 13709/06/B/86/148.

Με απόφαση της Β' Επαναληπτικής Έκτακτης Γενικής Συνέλευσης των μετόχων της στις 09.11.2009 αποφασίστηκε η τροποποίηση του άρθρου 1 του Καταστατικού της ΞΥΛΕΜΠΟΡΙΑ και η μετονομασία της Εταιρίας σε «ΙΝΤΕΡΓΟΥΝΤ - ΞΥΛΕΜΠΟΡΙΑ Ανώνυμος Τεχνική Εμποροβιομηχανική Ναυτιλιακή Εταιρία» με διακριτικό τίτλο «ΙΝΤΕΡΓΟΥΝΤ - ΞΥΛΕΜΠΟΡΙΑ Α.Τ.Ε.Ν.Ε.».

Η διάρκεια της Εταιρίας είχε ορισθεί αρχικά για πενήντα (50) έτη, αρχόμενη από τη δημοσίευση στην Εφημερίδα της Κυβερνήσεως της υπουργικής αποφάσεως που ενέκρινε το Καταστατικό της και λήγουσα την αντίστοιχη ημερομηνία του έτους 2007. Με απόφαση της 2ης Επαναληπτικής Έκτακτης Καταστατικής Γενικής Συνέλευσης των μετόχων στις 15.11.2004, η διάρκεια της παρατάθηκε για 50 ακόμη έτη, αρχόμενη από τη λήξη της αρχικής πενηνταετίας και λήγουσα την 18.04.2057.

Ως έδρα της Νέας Εταιρίας ορίζεται ο Δήμος Ελευσίνας, Αττικής. Η Νέα Εταιρία δύναται με απόφαση του Διοικητικού Συμβουλίου να ιδρύει εργοστάσια, εργαστήρια, υποκαταστήματα, πρακτορεία, πρατήρια ή εκθέσεις πωλήσεως προϊόντων σε διάφορα σημεία της Αθήνας και σε άλλες πόλεις της Ελλάδας και της αλλοδαπής.

Το νέο καταστατικό της Εταιρίας, με τις τροποποιήσεις των άρθρων περί ονομασίας και μετοχικού κεφαλαίου σύμφωνα με τις από 09.11.2009 αποφάσεις των Γενικών Συνελεύσεων των μετόχων της Εταιρίας, κατόχων κοινών και προνομιούχων μετοχών, έχει εγκριθεί με την υπ. αριθμ. Κ2-12420/28.12.2009 απόφαση του Υπ. Ανάπτυξης και καταχωρήθηκε την 31.12.2009 στο Μητρώο Ανώνυμων Εταιριών του Υπουργείου Ανάπτυξης και της Νομαρχίας Δυτ. Αττικής. Μέχρι την ολοκλήρωση του παρόντος Εγγράφου δεν είχε δημοσιευθεί ακόμα στο ΦΕΚ.

Σύμφωνα με το άρθρο 2 του Καταστατικού της Εταιρίας ο σκοπός της ορίζεται ως εξής:

«1. Η εισαγωγή και εμπορία πάσης φύσεως ξυλείας επεξεργασμένης ή μη, δομικών υλικών, προϊόντων ξύλου είτε ημεδαπής είτε αλλοδαπής προέλευσης, η επεξεργασία ξυλείας και η παραγωγή πάσης φύσεως προϊόντων ξύλου είτε για ίδιο λογαριασμό είτε για λογαριασμό τρίτων καθώς και η εμπορία αυτών, η αντιπροσώπευση οίκων εσωτερικού και εξωτερικού, η αγορά και εκμετάλλευση πλοίων, η διενέργεια ναυτιλιακών εργασιών, η εκτέλεση τεχνικών και οικοδομικών έργων.

2. Ο σχεδιασμός, η κατασκευή, οργάνωση και λειτουργία κέντρου διανομής πάσης φύσεως προϊόντων και η αντίστοιχη παροχή υπηρεσιών, μεταφορών, αποθήκευσης, διανομής αυτών και διακίνησης κάθε είδους αντικειμένων και εμπορευμάτων και γενικά η παροχή όλων των υπηρεσιών διαχείρισης αποθήκης για ίδιο λογαριασμό ή για λογαριασμό τρίτων. Η αποθήκευση όλων των άνω αντικειμένων για λογαριασμό της ίδιας ή για λογαριασμό τρίτων με αντάλλαγμα σε ιδιόκτητους ή μισθωμένους χώρους. Για την επίτευξη του ανωτέρω σκοπού μπορούν να χρησιμοποιούνται ίδια ή μισθωμένα μέσα μεταφοράς, ειδικά ή γενικά καθώς και ειδικά μηχανήματα φορτοεκφόρτωσης των υπό μεταφορά ή αποθήκευση αντικειμένων.

3. Η δημιουργία τελωνειακών χώρων για ίδια εμπορεύματα ή για εμπορεύματα τρίτων.

4. Η πραγματοποίηση εισαγωγών και εξαγωγών για και η εκτέλεση τελωνειακών πράξεων για λογαριασμό τρίτων και γενικά η διενέργεια όλων των πράξεων που απαιτούνται για τον εκτελωνισμό εμπορευμάτων.

5. Η φύλαξη και ενεχυρίαση αντικειμένων και εμπορευμάτων τρίτων υπέρ της ίδιας και για λογαριασμό τρίτων.

6. Η δημιουργία ιδιόκτητων ή μισθωμένων εκθεσιακών χώρων και η πραγματοποίηση γενικών ή ειδικών εκθέσεων εμπορευμάτων και βιομηχανοποιημένων προϊόντων.

7. Η παροχή συμβουλευτικών υπηρεσιών στον τομέα της εφοδιαστικής αλυσίδας προς κάθε Εταιρία, όπως οργάνωση επενδυτικής δράσης, εποπτική λειτουργία και συναφών δραστηριοτήτων.

8. Για την επίδωξη του σκοπού της η Εταιρία δύναται:

α. Να ιδρύει, αποκτά ή διοικεί οποιαδήποτε επιχείρηση ή να συμμετέχει σε οποιαδήποτε επιχείρηση με όμοιο ή παρεμφερή σκοπό, οποιουδήποτε εταιρικού τύπου στην Ελλάδα ή στο εξωτερικό.



β. Να συνεργάζεται με οποιοδήποτε φυσικό ή νομικό πρόσωπο με οποιοδήποτε τρόπο, στην Ελλάδα ή στο εξωτερικό.

γ. Να ενεργεί με κάθε άλλο τρόπο που θα εξυπηρετεί άμεσα ή έμμεσα το σκοπό της Εταιρίας.»

Η Γενική Συνέλευση συγκαλείται από το Δ.Σ. και συνέρχεται υποχρεωτικά στην έδρα της Εταιρίας ή στην περιφέρεια άλλου δήμου εντός του νομού της έδρας ή άλλου δήμου όμορου της έδρας, τουλάχιστον μία φορά κάθε εταιρική χρήση και εντός έξι (6) το πολύ μηνών από τη λήξη της χρήσης αυτής. Η Γ.Σ. μπορεί να συνέρχεται και στην περιφέρεια του δήμου, όπου βρίσκεται η έδρα του Χρηματιστηρίου Αθηνών στο οποίο είναι εισηγμένες οι μετοχές της Εταιρίας.

Η Γ.Σ., με εξαίρεση τις επαναληπτικές Γ.Σ., και εκείνες που εξομοιώνονται με αυτές, πρέπει να καλείται είκοσι (20) τουλάχιστον ημέρες πριν από την οριζόμενη για τη συνεδρίασή της, στις οποίες συνηπολογίζονται και οι μη εργάσιμες ημέρες. Η ημέρα δημοσίευσης της πρόσκλησης της Γ.Σ. και η ημέρα της συνεδρίασής της δεν υπολογίζονται.

Η πρόσκληση της Γ.Σ. περιλαμβάνει τουλάχιστον το οίκημα με ακριβή διεύθυνση, τη χρονολογία και την ώρα της συνεδρίασης, τα θέματα της ημερήσιας διάταξης με σαφήνεια, τους μετόχους που έχουν δικαίωμα συμμετοχής, καθώς και ακριβείς οδηγίες για τον τρόπο με τον οποίο οι μέτοχοι θα μπορέσουν να μετάσχουν στη συνέλευση στη και να ασκήσουν τα δικαιώματά τους αυτοπροσώπως ή δι' αντιπροσώπου ή ενδεχομένως και εξ αποστάσεως.

Η πρόσκληση της Γ.Σ. δημοσιεύεται ως εξής: α) στο τεύχος Α.Ε. και Ε.Π.Ε. της Εφημερίδας της Κυβερνήσεως, σύμφωνα με το άρθρο 3 του από 16.01.1930 Προεδρικού Διατάγματος «Περί Δελτίου Ανωνύμων Εταιριών», β) σε μια ημερήσια πολιτική εφημερίδα που εκδίδεται στην Αθήνα και, κατά την κρίση του Δ.Σ., έχει ευρύτερη κυκλοφορία σε ολόκληρη τη χώρα, που επιλέγεται από τις εφημερίδες του άρθρου 3 του Ν.Δ. 3757/57, γ) σε μια ημερήσια οικονομική εφημερίδα, που πληροί τις προϋποθέσεις της παραγράφου 2 του άρθρου 26 του Κ.Ν. 2190/1920 και δ) σε μία τουλάχιστον ημερήσια ή εβδομαδιαία νομαρχιακή ή εβδομαδιαία πανελληνίας κυκλοφορίας εφημερίδα από εκείνες που έχουν την έδρα τους στην έδρα της Νέας Εταιρίας και σε περίπτωση που δεν υπάρχει εφημερίδα που να έχει την έδρα της στην περιοχή αυτή, σε μία τουλάχιστον ημερήσια ή εβδομαδιαία νομαρχιακή ή εβδομαδιαία πανελληνίας κυκλοφορίας εφημερίδα που έχει την έδρα της στην πρωτεύουσα του νομού στον οποίο η Νέα Εταιρία έχει την έδρα της.

Δέκα (10) ημέρες πριν από την Τακτική Γ.Σ. κάθε μέτοχος μπορεί να πάρει από την Νέα Εταιρία τις ετήσιες οικονομικές καταστάσεις καθώς και τις σχετικές εκθέσεις του Διοικητικού Συμβουλίου και των ελεγκτών.

Σε περίπτωση Επαναληπτικής Γ.Σ. λόγω μη επίτευξης απαρτίας, δεν απαιτείται νεότερη πρόσκληση αν στην αρχική πρόσκληση ορίζονται ο τόπος και χρόνος των επαναληπτικών εκ του νόμου προβλεπόμενων συνεδριάσεων.

Δεν υφίστανται όροι σε σχέση με τις ενέργειες που απαιτούνται για τη μεταβολή των δικαιωμάτων των μετόχων, οι οποίοι να είναι αυστηρότεροι απ' ότι απαιτεί η σχετική ισχύουσα νομοθεσία.

Δεν υφίσταται διάταξη της ιδρυτικής πράξης, του καταστατικού, της διοικητικής πράξης σύστασης ή των κανονισμών της Εταιρίας, της οποίας η εφαρμογή να δύναται να καθυστερήσει, να αναβάλλει ή να παρεμποδίσει αλλαγή στον έλεγχο της Νέας Εταιρίας.

Για όσα θέματα δεν ρυθμίζει το καταστατικό της Νέας Εταιρίας, ισχύουν οι διατάξεις του Κ.Ν. 2190/1920, όπως ισχύει κάθε φορά.

### **3.12.18 Πληροφορίες για τις Τάσεις και τις Προοπτικές**

Με την ολοκλήρωση της Συγχώνευσης, η Νέα Εταιρία δραστηριοποιείται στην εισαγωγή και την προώθηση ξυλείας και βιομηχανοποιημένων προϊόντων ξύλου, συνεχίζοντας την επιχειρηματική δραστηριότητα των Συγχωνευόμενων Εταιριών.

Η παγκόσμια οικονομική κρίση και η κατάσταση της ελληνικής οικονομίας, κατά τη διάρκεια του 2008, είχαν ως αποτέλεσμα την πτώση της οικοδομικής δραστηριότητας και της επιπλοοίας στην Ελλάδα, γεγονός που επηρέασε σημαντικά και τα αποτελέσματα των Συγχωνευόμενων Εταιριών. Επομένως, η Συγχώνευση αναμένεται να είναι προς το συμφέρον των μετόχων της Νέας Εταιρίας και να επιφέρει θετικά αποτελέσματα, όπως και να ενισχύσει την παρουσία της στην εγχώρια αγορά.

Οι πτωτικές τάσεις συνεχίστηκαν και το 2009, με μεταβολές στις τιμές προμήθειας πρώτων υλών και έτοιμων εμπορευμάτων, οι οποίες επηρεάζουν αρνητικά τα αποτελέσματα της Νέας Εταιρίας, στα πλαίσια της ευρύτερης οικονομικής κρίσης. Παρά το γεγονός ότι στο τελευταίο τρίμηνο του 2009 εμφανίστηκαν κάποια σημάδια ανάκαμψης του κλάδου, η Διοίκηση της Νέας Εταιρίας εκτιμά ότι η ζήτηση για τα προϊόντα ξυλείας θα παραμείνει σε χαμηλά επίπεδα τουλάχιστον για το α' εξάμηνο του 2010. Η παρούσα Συγχώνευση εντάσσεται στις κινήσεις των Συγχωνευόμενων Εταιριών προκειμένου να ανταποκριθούν στις νέες συνθήκες της αγοράς. Οι εκτιμώμενες συνέργειες και οικονομίες κλίμακας σε συνδυασμό με τη μείωση των λειτουργικών δαπανών θα έχουν ως αποτέλεσμα την βελτίωση της χρηματοοικονομικής κατάστασης της Νέας Εταιρίας, που θα της επιτρέψει να ενισχύσει το μερίδιο αγοράς της στο χώρο της πιστής ξυλείας και των βιομηχανοποιημένων προϊόντων ξύλου.

Πέραν των ανωτέρω δεν αναμένονται ουσιαστικές εξελίξεις που να γνωρίζει η Διοίκηση της Εταιρίας, οι οποίες να επηρεάσουν σε σημαντικό βαθμό τη δραστηριότητά της για την τρέχουσα χρήση.

### **3.13 Πληροφορίες για την Απορροφώσα Εταιρία**

#### **3.13.1 Γενικές Πληροφορίες**

Η εταιρία με την επωνυμία «ΞΥΛΕΜΠΟΡΙΑ Α.Ε.» ιδρύθηκε το 1957 (Φ.Ε.Κ. 140/18.04.1957). Το 1974 μετονομάστηκε σε «ΞΥΛΕΜΠΟΡΙΑ Α.Τ.Ε.Ν.Ε. Ανώνυμος Τεχνική Εμποροβιομηχανική Ναυτιλιακή Εταιρεία» με διακριτικό τίτλο «ΞΥΛΕΜΠΟΡΙΑ Α.Τ.Ε.Ν.Ε.» (Φ.Ε.Κ. 1716/12.08.1974).

Η ΞΥΛΕΜΠΟΡΙΑ έχει καταχωρηθεί στο Μητρώο Ανωνύμων Εταιριών του Υπουργείου Ανάπτυξης με αριθμό 13709/06/Β/86/148. Η λειτουργία της διέπεται από τις διατάξεις του Κ.Ν 2190/1920, όπως εκάστοτε ισχύει.

Η διάρκεια ορίστηκε σε πενήντα (50) έτη από τη σύστασή της και παρατάθηκε με την από 15.11.2004 Β' Επαναληπτική Έκτακτη Καταστατική Γενική Συνέλευση για επιπλέον πενήντα (50) έτη ήτοι μέχρι το 18.04.2057 (Φ.Ε.Κ. 325/19.01.2005).

Η καταστατική έδρα της εταιρίας βρίσκεται στο Δήμο Ελευσίνας, θέση Κοκκινόφυργος - Καλιμπάκι, Τ.Κ. 192 00, τηλ.: 210 55 65 555.

Οι μετοχές της ΞΥΛΕΜΠΟΡΙΑ είναι εισηγμένες στο σύνολό τους στο Χρηματιστήριο Αθηνών Α.Ε. από το 1975 (ημ/νία εισαγωγής: 28.08.1975) και διαπραγματεύονται στην κατηγορία «Μεσαίας και Μικρής Κεφαλαιοποίησης» του Χ.Α.

Ο σκοπός της Εταιρίας, σύμφωνα με το άρθρο 2 του Καταστατικού της, είναι:

1. Η εισαγωγή και εμπορία πάσης φύσεως ξυλείας επεξεργασμένης ή μη, δομικών υλικών, προϊόντων ξύλου είτε ημεδαπής είτε αλλοδαπής προέλευσης, η επεξεργασία ξυλείας και η παραγωγή πάσης φύσεως προϊόντων ξύλου είτε για ίδιο λογαριασμό είτε για λογαριασμό τρίτων καθώς και η εμπορία αυτών, η αντιπροσώπευση οίκων εσωτερικού και εξωτερικού, η αγορά και εκμετάλλευση πλοίων, η διενέργεια ναυτιλιακών εργασιών, η εκτέλεση τεχνικών και οικοδομικών έργων.
2. Ο σχεδιασμός, η κατασκευή, οργάνωση και λειτουργία κέντρου διανομής πάσης φύσεως προϊόντων και η αντίστοιχη παροχή υπηρεσιών, μεταφορών, αποθήκευσης, διανομής αυτών (3 P L) και διακίνησης κάθε είδους αντικειμένων και εμπορευμάτων και γενικά η παροχή όλων των υπηρεσιών διαχείρισης αποθήκης για ίδιο λογαριασμό ή για λογαριασμό τρίτων. Η αποθήκευση όλων των άνω αντικειμένων για λογαριασμό της ίδιας ή για λογαριασμό τρίτων με αντάλλαγμα σε ιδιόκτητους ή μισθωμένους χώρους. Για την επίτευξη του ανωτέρω σκοπού μπορούν να χρησιμοποιούνται ίδια ή μισθωμένα μέσα μεταφοράς, ειδικά ή γενικά καθώς και ειδικά μηχανήματα φορτοεκφόρτωσης των υπό μεταφορά ή αποθήκευση αντικειμένων.
3. Η δημιουργία τελωνειακών χώρων για ίδια εμπορεύματα ή για εμπορεύματα τρίτων.
4. Η πραγματοποίηση εισαγωγών και εξαγωγών για και η εκτέλεση τελωνειακών πράξεων για λογαριασμό τρίτων και γενικά η διενέργεια όλων των πράξεων που απαιτούνται για τον εκτελωνισμό εμπορευμάτων.
5. Η φύλαξη και ενεχυρίαση αντικειμένων και εμπορευμάτων τρίτων υπέρ της ίδιας και για λογαριασμό τρίτων.
6. Η δημιουργία ιδιόκτητων ή μισθωμένων εκθεσιακών χώρων και η πραγματοποίηση γενικών ή ειδικών εκθέσεων εμπορευμάτων και βιομηχανοποιημένων προϊόντων.
7. Η παροχή συμβουλευτικών υπηρεσιών στον τομέα της εφοδιαστικής αλυσίδας προς κάθε Εταιρία, όπως οργάνωση επενδυτικής δράσης, εποπτική λειτουργία και συναφών δραστηριοτήτων.

### 3.13.2 Χρηματοοικονομικές Πληροφορίες Ενοποιημένων Οικονομικών Καταστάσεων 2007-2008

Οι ακόλουθες χρηματοοικονομικές πληροφορίες προέρχονται από τις δημοσιευμένες ενοποιημένες οικονομικές καταστάσεις της ΞΥΛΕΜΠΟΡΙΑ της χρήσης 2008, οι οποίες συντάχθηκαν από την Εταιρία σύμφωνα με τα Διεθνή Πρότυπα Χρηματοοικονομικής Αναφοράς (Δ.Π.Χ.Α.) και έχουν ελεγχθεί από την Τακτική Ορκωτή Ελέγκτρια Λογίστρια κα Ιωάννα Φλώρου (Α.Μ. Σ.Ο.Ε.Λ. 15061) της ελεγκτικής εταιρίας «ΣΟΛ Α.Ε. Ορκωτοί Ελεγκτές Λογιστές». Οι εν λόγω οικονομικές καταστάσεις έχουν εγκριθεί από το Διοικητικό Συμβούλιο της Εταιρίας κατά τη συνεδρίαση της 26.03.2009.

Στον παρακάτω πίνακα παρατίθενται οι εταιρίες που ενοποιήθηκαν κατά τις χρήσεις 2007-2008, το συνολικό ποσοστό συμμετοχής της Εταιρίας σε αυτές (άμεσο και έμμεσο) καθώς και η μέθοδος ενοποίησής τους.

Επωνυμία Εταιρίας	Έδρα	Ποσοστό Συμμετοχής (άμεσο & έμμεσο)	Μέθοδος Ενοποίησης
ΞΥΛΕΜΠΟΡΙΚΗ ΕΝΩΣΙΣ ΔΗΜΗΤΡΟΠΟΥΛΟΣ- ΠΟΛΥΧΡΟΝΟΠΟΥΛΟΣ Α.Ε.Β.Ε.*	Ελευσίνα	100,00%	Ολική Ενοποίηση
ΒΑΣΙΛΟΠΟΥΛΟΙ Α.Ε. ΒΙΟΤΕΧΝΙΑ ΕΠΕΞΕΡΓΑΣΙΑΣ ΞΥΛΟΥ**	Πάτρα	34,00%	Ολική Ενοποίηση για τη χρήση 2007 Καθαρή Θέση για τη χρήση 2008

\* Η εταιρία με την επωνυμία ΞΥΛΕΜΠΟΡΙΚΗ ΕΝΩΣΙΣ ΔΗΜΗΤΡΟΠΟΥΛΟΣ-ΠΟΛΥΧΡΟΝΟΠΟΥΛΟΣ Α.Ε.Β.Ε. απορροφήθηκε 100% εντός της χρήσης 2008 από τη μητρική εταιρία ΞΥΛΕΜΠΟΡΙΑ.

\*\* Η εταιρία με την επωνυμία ΒΑΣΙΛΟΠΟΥΛΟΙ Α.Ε. ΒΙΟΤΕΧΝΙΑ ΕΠΕΞΕΡΓΑΣΙΑΣ ΞΥΛΟΥ ενοποιήθηκε με τη μέθοδο της ολικής ενοποίησης μέχρι και την 30.09.2008, έχοντας βάσει ιδιωτικού συμφωνητικού το δικαίωμα επηρεασμού των αποφάσεων του Δ.Σ. της. Από τον Οκτώβριο του 2008 θεωρείται συγγενής εταιρία και ενοποιήθηκε με τη μέθοδο της καθαρής θέσης.

#### 3.13.2.1 Χρηματοοικονομικές Πληροφορίες Αποτελεσμάτων 2007-2008

Σημειώνεται ότι τα οικονομικά μεγέθη του Ομίλου για τη χρήση 2008 δεν είναι συγκρίσιμα με τα μεγέθη της χρήσης 2007, καθώς η συγγενής εταιρία ΒΑΣΙΛΟΠΟΥΛΟΙ Α.Ε. ΒΙΟΤΕΧΝΙΑ ΕΠΕΞΕΡΓΑΣΙΑΣ ΞΥΛΟΥ (εφεξής «ΒΑΣΙΛΟΠΟΥΛΟΙ»), ενοποιείται με τη μέθοδο της καθαρής θέσης και όχι με ολική ενοποίηση, όπως στη χρήση 2007.

Λόγω ότι οι εν λόγω χρηματοοικονομικές πληροφορίες αφορούν την Απορροφώσα πριν από την παρούσα Συγχώνευση και δεν αντικατοπτρίζουν τη σημερινή εικόνα του ομίλου της Νέας Εταιρίας, παρατίθενται στη συνέχεια πίνακες με τις χρηματοοικονομικές πληροφορίες χωρίς να γίνεται εκτενής ανάλυση των στοιχείων τους. Για την καλύτερη κατανόηση της χρηματοοικονομικής κατάστασης και της ανάπτυξης των εργασιών του Ομίλου της Νέας Εταιρίας, έχουν συνταχθεί pro forma χρηματοοικονομικές πληροφορίες για τις χρήσεις 2007-2008, οι οποίες παρατίθενται στην ενότητα 3.12.10 «Άτυπες Pro Forma Χρηματοοικονομικές Πληροφορίες» του παρόντος Εγγράφου. Οι δημοσιευμένες χρηματοοικονομικές πληροφορίες των ενοποιημένων αποτελεσμάτων της Απορροφώσας για τις χρήσεις 2007 - 2008, βάσει των Δ.Π.Χ.Α., παρουσιάζονται στον ακόλουθο πίνακα:

<b>Κατάσταση Αποτελεσμάτων Χρήσεως Ομίλου</b>		
<i>(ποσά σε € '000)</i>	<b>01.01.-31.12.2007</b>	<b>01.01.-31.12.2008</b>
Κύκλος Εργασιών	31.673,62	23.915,61
Κόστος Πωληθέντων	(26.155,51)	(19.681,67)
<b>Μικτό Κέρδος</b>	<b>5.518,10</b>	<b>4.233,94</b>
<i>% επί του κύκλου εργασιών</i>	<i>17,4%</i>	<i>17,7%</i>
Λοιπά Έσοδα Εκμετάλλευσης	1.173,24	1.041,94
Έξοδα Διοίκησης	(1.725,00)	(2.160,57)
Έξοδα Διάθεσης	(2.556,62)	(3.129,51)
Λοιπά Έξοδα	(231,17)	(40,06)
<b>Κέρδη προ Φόρων, Χρηματοδοτικών &amp; Επενδυτικών Αποτελεσμάτων (EBIT)</b>	<b>2.178,56</b>	<b>(54,26)</b>
<i>% επί του κύκλου εργασιών</i>	<i>6,9%</i>	<i>Μ/Υ</i>
<b>Κέρδη προ Φόρων, Χρηματοδοτικών &amp; Επενδυτικών Αποτελεσμάτων και Αποσβέσεων (EBITDA)</b>	<b>2.834,14</b>	<b>558,69</b>
<i>% επί του κύκλου εργασιών</i>	<i>8,9%</i>	<i>2,3%</i>
Χρηματοοικονομικά Έξοδα	(1.507,23)	(1.719,62)
Αποτελέσματα από Συγγενείς Επιχειρήσεις	0,00	(52,68)
<b>Κέρδη/ (Ζημίες) προ Φόρων</b>	<b>671,33</b>	<b>(1.826,56)</b>
Φόρος Εισοδήματος	(61,71)	783,00
<b>Κέρδη/ (Ζημίες) μετά από Φόρους</b>	<b>609,63</b>	<b>(1.043,56)</b>
<b>Κατανεμημένα σε:</b>		
Μετόχους Εταιρίας	677,97	(864,27)
Δικαιώματα Μειοψηφίας	(68,34)	(179,29)

Πηγή: Ενοποιημένες Οικονομικές Καταστάσεις της χρήσης 2008 που συντάχθηκαν από την Εταιρία βάσει των Δ.Π.Χ.Α., οι οποίες έχουν ελεγχθεί από την ελεγκτική εταιρία ΣΟΛ Α.Ε.Ο.Ε.

Σημείωση: Τυχόν αποκλίσεις στα σύνολα από το άθροισμα των επιμέρους μεγεθών οφείλονται σε στρογγυλοποιήσεις.

## **Κύκλος Εργασιών**

Στον πίνακα που ακολουθεί παρατίθεται η ανάλυση του ενοποιημένου κύκλου εργασιών της Εταιρίας ανά δραστηριότητα, για την υπό εξέταση περίοδο 2007-2008:

<b>Ανάλυση Κύκλου Εργασιών</b>		
<i>(ποσά σε € '000)</i>	<b>01.01.-31.12.2007</b>	<b>01.01.-31.12.2008</b>
Πωλήσεις Εμπορευμάτων	23.298,14	17.250,86
Πωλήσεις Προϊόντων	8.234,47	6.406,14
Πωλήσεις Λοιπών Αποθεμάτων	0,00	48,36
Πωλήσεις Υπηρεσιών	141,01	210,25
<b>Σύνολο</b>	<b>31.673,62</b>	<b>23.915,61</b>

Πηγή: Ενοποιημένες Οικονομικές Καταστάσεις της χρήσης 2008 που συντάχθηκαν από την Εταιρία βάσει των Δ.Π.Χ.Α., οι οποίες έχουν ελεγχθεί από την ελεγκτική εταιρία «ΣΟΛ Α.Ε. Ορκωτοί Ελεγκτές Λογιστές».

Οι πωλήσεις του Ομίλου κατά τη διάρκεια της χρήσης 2008 παρουσίασαν σημαντική μείωση, γεγονός που οφείλεται κυρίως στην πτώση της οικοδομικής δραστηριότητας τόσο στην εγχώρια αγορά όσο και σε διεθνές επίπεδο, καθώς και στην πτώση των τιμών των εμπορευμάτων, ύψους 20%-25% περίπου.

### **Κόστος Πωλήσεων – Μικτό Κέρδος**

Το κόστος πωλήσεων του Ομίλου ακολούθησε την πτωτική πορεία του κύκλου εργασιών. Η ανάλυση του κόστους πωλήσεων παρουσιάζεται στον ακόλουθο πίνακα:

<b>Κόστος Πωλήσεων</b>		
<i>(ποσά σε € '000)</i>	<b>01.01.-31.12.2007</b>	<b>01.01.-31.12.2008</b>
Εμπορεύματα	20.895,72	14.563,74
Προϊόντα	5.259,80	5.117,93
<b>Σύνολο</b>	<b>26.155,51</b>	<b>19.681,67</b>

*Πηγή: Ενοποιημένες Οικονομικές Καταστάσεις της χρήσης 2008 που συντάχθηκαν από την Εταιρία βάσει των Δ.Π.Χ.Α., οι οποίες έχουν ελεγχθεί από την ελεγκτική εταιρία «ΣΟΛ Α.Ε.Ο.Ε.».*

### **Λοιπά Έσοδα Εκμετάλλευσης**

Τα έσοδα από πιστωτικούς τόκους, τα ενοίκια από την εκμίσθωση των μη λειτουργικών ακινήτων της Εταιρίας στην Ελευσίνα και στο 4<sup>ο</sup> χλμ. Εθνικής Οδού Αθηνών – Λαμίας και τα εισπραχθέντα έξοδα, τα οποία αφορούν μεταφορικά έξοδα πελατών αποτελούν τις κυριότερες πηγές των λοιπών εσόδων εκμετάλλευσης.

Στον ακόλουθο πίνακα παρουσιάζεται η ανάλυση των λοιπών εσόδων εκμετάλλευσης για την υπό εξέταση περίοδο:

<b>Λοιπά Έσοδα Εκμετάλλευσης</b>		
<i>(ποσά σε € '000)</i>	<b>01.01.-31.12.2007</b>	<b>01.01.-31.12.2008</b>
Προμήθειες	0,00	29,31
Ενοίκια	300,92	325,21
Εισπραχθέντα Έξοδα	404,64	332,31
Μερίσματα Συμμετοχών	39,11	0,00
Πιστωτικοί Τόκοι	313,22	355,11
Ανόργανα Έσοδα	8,07	0,00
Επιχορηγήσεις Επενδύσεων	107,28	0,00
<b>Σύνολο</b>	<b>1.173,24</b>	<b>1.041,94</b>

*Πηγή: Ενοποιημένες Οικονομικές Καταστάσεις της χρήσης 2008 που συντάχθηκαν από την Εταιρία βάσει των Δ.Π.Χ.Α., οι οποίες έχουν ελεγχθεί από την ελεγκτική εταιρία «ΣΟΛ Α.Ε.Ο.Ε.».*

### **Λειτουργικά Έξοδα**

Τα έξοδα διοίκησης & διάθεσης του Ομίλου παρουσιάζονται αναλυτικά στον ακόλουθο πίνακα:

<i>(ποσά σε € '000)</i>	<b>Έξοδα Διοίκησης</b>		<b>Έξοδα Διάθεσης</b>	
	<b>01.01.-31.12.2007</b>	<b>01.01.-31.12.2008</b>	<b>01.01.-31.12.2007</b>	<b>01.01.-31.12.2008</b>
Αμοιβές Προσωπικού	854,84	1.127,99	1.457,76	1.692,60
Αμοιβές Τρίτων	268,36	231,84	20,08	63,63
Παροχές Τρίτων	150,87	230,62	340,71	521,95
Φόροι - Τέλη	57,88	94,75	81,73	82,05
Διάφορα Έξοδα	175,35	163,63	599,04	711,84
Αποσβέσεις Παγίων	217,70	311,74	45,09	54,18
Αναλώσιμα	-	-	12,22	3,24
<b>Σύνολο</b>	<b>1.725,00</b>	<b>2.160,57</b>	<b>2.556,62</b>	<b>3.129,51</b>

*Πηγή: Ενοποιημένες Οικονομικές Καταστάσεις της χρήσης 2008 που συντάχθηκαν από την Εταιρία βάσει των Δ.Π.Χ.Α., οι οποίες έχουν ελεγχθεί από την ελεγκτική εταιρία «ΣΟΛ Α.Ε.Ο.Ε.».*

Τα παραπάνω έξοδα παρουσίασαν αύξηση ύψους 25,3% περίπου, η οποία οφείλεται στις αυξημένες αποζημιώσεις λόγω της μείωσης προσωπικού και σε αυξημένες αμοιβές τρίτων που οφείλονται κυρίως στην απορρόφηση της «ΞΥΛΕΜΠΟΡΙΚΗ ΕΝΩΣΙΣ ΔΗΜΗΤΡΟΠΟΥΛΟΣ – ΠΟΛΥΧΡΟΝΟΠΟΥΛΟΣ Α.Ε.Β.Ε.».

<i>(ποσά σε € '000)</i>	<b>Λοιπά Έξοδα</b>	
	<b>01.01.-31.12.2007</b>	<b>01.01.-31.12.2008</b>
Προβλέψεις για επισφαλείς απαιτήσεις	60,00	92,19
Λοιπά Έκτακτα Έξοδα	152,47	28,77
Έσοδα επιχ. Παγίων	0,00	(111,29)
Φόρος μεγάλης ακίνητης περιουσίας	18,69	30,39
<b>Σύνολο</b>	<b>231,17</b>	<b>40,06</b>

*Πηγή: Ενοποιημένες Οικονομικές Καταστάσεις της χρήσης 2008 που συντάχθηκαν από την Εταιρία βάσει των Δ.Π.Χ.Α., οι οποίες έχουν ελεγχθεί από την ελεγκτική εταιρία «ΣΟΛ Α.Ε.Ο.Ε.».*

### **Κέρδη προ Φόρων, Χρηματοδοτικών & Επενδυτικών Αποτελεσμάτων και Αποσβέσεων (ΕΒΙΤΔΑ)**

Ως αποτέλεσμα της ύφεσης της οικοδομικής δραστηριότητας σε συνδυασμό με την πτώση των τιμών των εισαγόμενων εμπορευμάτων και το αυξημένο κόστος της αναδιάρθρωσης της Εταιρίας, τα κέρδη προ φόρων, χρηματοδοτικών, επενδυτικών αποτελεσμάτων και αποσβέσεων παρουσίασαν σημαντική μείωση.

### **Χρηματοοικονομικά Έξοδα**

Τα χρηματοοικονομικά έξοδα το 2008 αυξήθηκαν λόγω των χρεωστικών τόκων στη χρήση 2008, αλλά και της καταβολής τόκου αντί μερίσματος των προνομιούχων μετοχών λόγω ανυπαρξίας κερδών.

### **Φόρος Εισοδήματος**

Η φορολογική επιβάρυνση των αποτελεσμάτων που παρουσιάζεται για τις χρήσεις 2007-2008, αναλύεται στον ακόλουθο πίνακα:

<i>(ποσά σε € '000)</i>	<b>01.01.-31.12.2007</b>	<b>01.01.-31.12.2008</b>
Φόρος Εισοδήματος επί Λογιστικών Κερδών	146,68	0,00
Διαφορές Φορολογικού Ελέγχου	58,68	200,00
Αναβαλλόμενος Φόρος Περιόδου	(143,66)	(983,00)
<b>Σύνολο</b>	<b>61,71</b>	<b>(783,00)</b>

*Πηγή: Ενοποιημένες Οικονομικές Καταστάσεις της χρήσης 2008 που συντάχθηκαν από την Εταιρία βάσει των Δ.Π.Χ.Α., οι οποίες έχουν ελεγχθεί από την ελεγκτική εταιρία «ΣΟΛ Α.Ε.Ο.Ε.».*

Στη χρήση 2008, η Απορροφώσα σχημάτισε πρόβλεψη για διαφορές φορολογικού ελέγχου ύψους € 200 χιλ. εν όψει του φορολογικού ελέγχου της απορροφηθείσας «ΞΥΛΕΜΠΟΡΙΚΗ ΕΝΩΣΙΣ ΔΗΜΗΤΡΟΠΟΥΛΟΣ – ΠΟΛΥΧΡΟΝΟΠΟΥΛΟΣ Α.Ε.Β.Ε.». Ο αναβαλλόμενος φόρος ύψους € 983 χιλ. αφορά στην αποτίμηση των ακινήτων της ανωτέρω απορροφηθείσας.

### **Κέρδη/ (Ζημίες) μετά από Φόρους**

Κατά τα ανωτέρω, ο Όμιλος παρουσίασε ζημίες ύψους € 1.043,56 χιλ. τη χρήση 2008 από κέρδη της τάξης των € 609,63 χιλ. το 2007.

**3.13.2.2 Χρηματοοικονομικές Πληροφορίες Ισολογισμών 2007-2008**

Σημειώνεται ότι τα οικονομικά μεγέθη του Ομίλου για τη χρήση 2008 δεν είναι συγκρίσιμα με τα μεγέθη της χρήσης 2007, καθώς ο ισολογισμός του ομίλου ΞΥΛΕΜΠΟΡΙΑ της 31.12.2008 δεν περιλαμβάνει τα μεγέθη της ΒΑΣΙΛΟΠΟΥΛΟΙ. Πιο συγκεκριμένα, η συγγενής εταιρία ΒΑΣΙΛΟΠΟΥΛΟΙ, ενοποιείται με τη μέθοδο της καθαρής θέσης από τον Οκτώβριο του 2008, ενώ στη χρήση 2007 με τη μέθοδο της ολικής ενοποίησης.

Στον ακόλουθο πίνακα παρατίθενται τα ενοποιημένα στοιχεία των ισολογισμών για τις χρήσεις 2007 -- 2008:

<b>Στοιχεία Ισολογισμού Ομίλου</b>		
<i>(ποσά σε € '000)</i>	<b>31.12.2007</b>	<b>31.12.2008</b>
<b>Ενεργητικό</b>		
<b>Μη Κυκλοφορούντα Στοιχεία Ενεργητικού</b>		
Ενσώματες Ακίνητοποιήσεις	16.015,26	11.975,92
Άυλα Περιουσιακά Στοιχεία	0,00	27,73
Επενδύσεις σε θυγατρικές/Συγγενείς Επιχειρήσεις	0,00	947,39
Αναβαλλόμενες Φορολογικές Απαιτήσεις	482,63	576,13
Λοιπές Μακροπρόθεσμες Απαιτήσεις	45,47	37,70
<b>Σύνολο Μη Κυκλοφορούντων Περιουσιακών Στοιχείων</b>	<b>16.543,36</b>	<b>13.564,87</b>
<b>Κυκλοφορούντα Περιουσιακά Στοιχεία</b>		
Αποθέματα	10.632,57	6.865,17
Πελάτες & Λοιπές Εμπορικές Απαιτήσεις	17.560,59	12.355,79
Λοιπές Απαιτήσεις	1.136,47	817,23
Ταμειακά Διαθέσιμα & Ισοδύναμα	487,60	247,72
<b>Σύνολο Κυκλοφορούντων Περιουσιακών Στοιχείων</b>	<b>29.817,22</b>	<b>20.285,91</b>
<b>Σύνολο Ενεργητικού</b>	<b>46.360,58</b>	<b>33.850,78</b>
<b>Παθητικό</b>		
<b>Ίδια Κεφάλαια</b>		
Μετοχικό Κεφάλαιο	5.131,80	5.131,80
Διαφορά υπέρ το άρτιο & Ίδιες Μετοχές	6.280,30	6.280,30
Αποθεματικά	1.911,65	1.964,31
Κέρδη/(Ζημίες) εις Νέον	766,07	(357,45)
<b>Σύνολο Ιδίων Κεφαλαίων αποδιδόμενα στους Μετόχους της Μητρικής</b>	<b>14.089,82</b>	<b>13.018,95</b>
Δικαιώματα Μειοψηφίας	2.029,45	0,00
<b>Σύνολο Ιδίων Κεφαλαίων</b>	<b>16.119,28</b>	<b>13.018,95</b>
<b>Υποχρεώσεις</b>		
<b>Μακροπρόθεσμες Υποχρεώσεις</b>		
Μακροπρόθεσμα Δάνεια	2.680,60	1.409,19
Αναβαλλόμενες Φορολογικές Υποχρεώσεις	2.361,93	1.217,91
Προβλέψεις Παροχών Προσωπικού λόγω Εξόδου από την Υπηρεσία	571,21	380,46
Λοιπές Προβλέψεις	0,00	200,00
Λοιπές Μακροπρόθεσμες Υποχρεώσεις	627,58	0,00
<b>Σύνολο Μακροπρόθεσμων Υποχρεώσεων</b>	<b>6.241,32</b>	<b>3.207,55</b>
<b>Βραχυπρόθεσμες Υποχρεώσεις</b>		
Προμηθευτές & Συναφείς Υποχρεώσεις	1.757,26	750,35
Βραχυπρόθεσμα Δάνεια	20.725,73	16.283,06
Τρέχουσες Φορολογικές Υποχρεώσεις	302,91	131,92
Λοιπές Βραχυπρόθεσμες Υποχρεώσεις	1.214,09	458,93
<b>Σύνολο Βραχυπρόθεσμων Υποχρεώσεων</b>	<b>23.999,99</b>	<b>17.624,27</b>
<b>Σύνολο Υποχρεώσεων</b>	<b>30.241,31</b>	<b>20.831,82</b>
<b>Σύνολο Παθητικού</b>	<b>46.360,58</b>	<b>33.850,78</b>

Πηγή: Ενοποιημένες Οικονομικές Καταστάσεις της χρήσης 2008 που συντάχθηκαν από την Εταιρία βάσει των Δ.Π.Χ.Α., οι οποίες έχουν ελεγχθεί από την ελεγκτική εταιρία «ΣΟΛ Α.Ε.Ο.Ε.».

Σημείωση: Τυχόν αποκλίσεις στα σύνολα από το άθροισμα των επιμέρους μεγεθών οφείλονται σε στρογγυλοποιήσεις.



### **Ενσώματες Ακίνητοποιήσεις**

Τα ενσώματα πάγια αναπόσβεστης αξίας την 31.12.2008 ύψους € 11.975,92 χιλ. αφορούν κυρίως σε γήπεδα & οικόπεδα, κτίρια & εγκαταστάσεις και μηχανολογικό εξοπλισμό. Ο Όμιλος κατά την εν λόγω περίοδο δεν έχει πραγματοποιήσει σημαντικές επενδύσεις σε ασώματες ακίνητοποιήσεις. Η μείωση που παρουσιάζεται στη χρήση 2008 οφείλεται στην αλλαγή της μεθόδου ενοποίησης της ΒΑΣΙΛΟΠΟΥΛΟΙ.

Συγκεκριμένα, οι μεταβολές του εν λόγω λογαριασμού παρουσιάζονται αναλυτικά στον ακόλουθο πίνακα:

Ενσώματα Πάγια (ποσά σε € '000)	Κτίρια - Μηχανήματα ·			Έπιπλα & Λοιπός Εξοπλισμός	Μεταφορικά Μέσα	Σύνολο
	Γήπεδα - Οικόπεδα	Κτιριακές Εγκ/σεις	Τεχν. Εγκ/σεις			
<b>Αξίες κτήσεως 01.01.2008</b>	<b>9.087,12</b>	<b>4.720,46</b>	<b>4.010,63</b>	<b>281,97</b>	<b>539,31</b>	<b>18.639,51</b>
Προσθήκες Περιόδου 01.01.-31.12.2008	0	316,03	51,5	49,39	51,93	468,84
Πωλήσεις Περιόδου 01.01.-31.12.2008	0	-82	-0,5	0	-49,74	-132,24
Μετατροπή Θυγατρικής σε Συγγενή	-356	-1.638,98	-3.762,94	-122,61	-167,78	-6.048,32
<b>Αξίες κτήσεως την 31.12.2008</b>	<b>8.731,12</b>	<b>3.315,51</b>	<b>298,7</b>	<b>208,74</b>	<b>373,71</b>	<b>12.927,79</b>
Αποσβεθέντα έως 31.12.2007	0	-751,77	-1.520,63	-170,42	-181,42	-2.624,24
Αποσβέσεις 01.01.-31.12.2008	0	-170,03	-42,67	-36,65	-52,55	-301,89
Αποσβέσεις Πωληθέντων 2008	0	0	0,01	0	41,33	41,34
Μετατροπή Θυγατρικής σε Συγγενή	0	342,21	1.446,56	99,84	44,32	1.932,92
<b>Αναπόσβεστη Αξία την 31.12.2008</b>	<b>8.731,12</b>	<b>2.735,93</b>	<b>181,97</b>	<b>101,52</b>	<b>225,39</b>	<b>119.756,92</b>
<b>Αναπόσβεστη Αξία την 31.12.2007</b>	<b>9.087,12</b>	<b>3.968,69</b>	<b>2.490,00</b>	<b>111,56</b>	<b>357,88</b>	<b>16.015,26</b>

Πηγή: Ενοποιημένες Οικονομικές Καταστάσεις της χρήσης 2008 που συντάχθηκαν από την Εταιρία βάσει των Δ.Π.Χ.Α., οι οποίες έχουν ελεγχθεί από την ελεγκτική εταιρία «ΣΟΛ Α.Ε. Ο.Ε.».

Σημείωση: Τυχόν αποκλίσεις στα σύνολα από το άθροισμα των επιμέρους μεγεθών οφείλονται σε στρογγυλοποιήσεις.

### **Επενδύσεις σε Συγγενείς Επιχειρήσεις**

Οι επενδύσεις της Εταιρίας σε συγγενείς επιχειρήσεις αφορούν τη συμμετοχή της κατά 34% στο μετοχικό κεφάλαιο της ΒΑΣΙΛΟΠΟΥΛΟΙ ύψους € 1.040,92 χιλ. Στον ακόλουθο πίνακα παρουσιάζεται ανάλυση του εν λόγω λογαριασμού για την 31.12.2008:

(ποσά σε € '000)	<b>31.12.2008</b>
ΒΑΣΙΛΟΠΟΥΛΟΙ Α.Ε.	1.040,92
<i>Μείον:</i>	
Πρόβλεψη υποτίμησης συμμετοχών	(40,85)
Ζημία 01.10.2008-31.12.2008	(52,68)
<b>Σύνολο</b>	<b>947,39</b>

Πηγή: Ενοποιημένες Οικονομικές Καταστάσεις της χρήσης 2008 που συντάχθηκαν από την Εταιρία βάσει των Δ.Π.Χ.Α., οι οποίες έχουν ελεγχθεί από την ελεγκτική εταιρία «ΣΟΛ Α.Ε. Ο.Ε.».

### **Αποθέματα**

Στον πίνακα που ακολουθεί παρατίθεται η ανάλυση του υπολοίπου του εν λόγω λογαριασμού κατά την 31.12.2007 και 31.12.2008:

<i>(ποσά σε € '000)</i>	<b>31.12.2007</b>	<b>31.12.2008</b>
Εμπορεύματα	5.988,86	5.063,95
Έτοιμα Προϊόντα	3.175,94	1.402,91
Α' & Β' Βοηθητικές Ύλες	1.542,55	473,10
	<b>10.707,35</b>	<b>6.939,96</b>
Μείον: Πρόβλεψη για απαξίωση αποθεμάτων	(74,79)	(74,79)
<b>Σύνολο</b>	<b>10.632,56</b>	<b>6.865,17</b>

*Πηγή: Ενοποιημένες Οικονομικές Καταστάσεις της χρήσης 2008 που συντάχθηκαν από την Εταιρία βάσει των Δ.Π.Χ.Α., οι οποίες έχουν ελεγχθεί από την ελεγκτική εταιρία «ΣΟΛ Α.Ε.Ο.Ε.».*

*Σημείωση: Τυχόν αποκλίσεις στα σύνολα από το άθροισμα των επιμέρους μεγεθών οφείλονται σε στρογγυλοποιήσεις.*

Τα αποθέματα του Ομίλου την 31.12.2008 σε έτοιμα προϊόντα και α' βοηθητικές ύλες εμφανίζουν σημαντική μείωση, λόγω της μειωμένης ζήτησης και του διαφορετικού τρόπου προγραμματισμού των αγορών. Σημειώνεται ότι ένα μέρος της μείωσης οφείλεται στην αλλαγή της μεθόδου ενοποίησης της ΒΑΣΙΛΟΠΟΥΛΟΙ.

### **Πελάτες & Λοιπές Εμπορικές Απαιτήσεις**

Στον πίνακα που ακολουθεί παρατίθεται η ανάλυση του υπολοίπου του λογαριασμού κατά την 31.12.2007 και 31.12.2008:

<i>(ποσά σε € '000)</i>	<b>31.12.2007</b>	<b>31.12.2008</b>
Πελάτες	7.323,42	5.405,33
Προκαταβολές πελατών	0,00	(289,44)
Γραμμάτια Εισπρακτέα	377,73	267,97
Επιταγές Εισπρακτέες	9.859,44	6.597,86
Επιταγές σε Καθυστέρηση	0,00	486,08
Γραμμάτια σε Καθυστέρηση	0,00	196,96
Επισφαλείς Πελάτες	0,00	204,96
Προβλέψεις για επισφαλείς Πελάτες	0,00	(513,92)
<b>Σύνολο</b>	<b>17.560,59</b>	<b>12.355,79</b>

*Πηγή: Ενοποιημένες Οικονομικές Καταστάσεις της χρήσης 2008 που συντάχθηκαν από την Εταιρία βάσει των Δ.Π.Χ.Α., οι οποίες έχουν ελεγχθεί από την ελεγκτική εταιρία «ΣΟΛ Α.Ε.Ο.Ε.».*

*Σημείωση: Τυχόν αποκλίσεις στα σύνολα από το άθροισμα των επιμέρους μεγεθών οφείλονται σε στρογγυλοποιήσεις.*

Οι απαιτήσεις από πελάτες του Ομίλου την 31.12.2008 εμφανίζουν μείωση, η οποία αποδίδεται στη μείωση των απαιτήσεων από πελάτες καθώς και της εισπραχης επιταγών, ως αποτέλεσμα της γενικότερης πτώσης της οικοδομικής δραστηριότητας. Σημειώνεται ότι ένα μέρος της μείωσης οφείλεται στην από-ενοποίηση της ΒΑΣΙΛΟΠΟΥΛΟΙ (βλέπε ενότητα 3.12.10 «Άτυπες Pro Forma Χρηματοοικονομικές Πληροφορίες» του παρόντος Εγγράφου).

### **Λοιπές Απαιτήσεις**

Στον πίνακα που ακολουθεί παρατίθεται το υπόλοιπο του εν λόγω λογαριασμού κατά την 31.12.2007 και 31.12.2008:

<i>(ποσά σε € '000)</i>	<b>31.12.2007</b>	<b>31.12.2008</b>
Προκαταβολές για αγορές Αποθεμάτων	372,63	27,15
Προκαταβολή Φόρου Εισοδήματος	95,34	96,93
Λοιποί Χρεώστες	0,00	588,88
Λογαριασμοί Διαχ/σεως, Προκ/λων & πιστώσεων	0,00	97,42
Έξοδα Επόμενων Χρήσεων	13,59	6,86
Λοιπές Απαιτήσεις	654,90	0,00
<b>Σύνολο</b>	<b>1.136,46</b>	<b>817,23</b>

*Πηγή: Ενοποιημένες Οικονομικές Καταστάσεις της χρήσης 2008 που συντάχθηκαν από την Εταιρία βάσει των Δ.Π.Χ.Α., οι οποίες έχουν ελεγχθεί από την ελεγκτική εταιρία «ΣΟΛ Α.Ε. Ο.Ε.».*

*Σημείωση: Τυχόν αποκλίσεις στα σύνολα από το άθροισμα των επιμέρους μεγεθών οφείλονται σε στρογγυλοποιήσεις.*

Το υπόλοιπο του λογαριασμού των λοιπών απαιτήσεων την 31.12.2008 μειώθηκε, ως αποτέλεσμα της σημαντικής μείωσης των προκαταβολών για αγορές αποθεμάτων.

### **Ταμειακά Διαθέσιμα & Ισοδύναμα**

Στον ακόλουθο πίνακα παρατίθενται τα υπόλοιπα των διαθέσιμων την 31.12.2007 και 31.12.2008. Τα διαθέσιμα αντιπροσωπεύουν μετρητά στο ταμείο του Ομίλου, καθώς και τραπεζικές καταθέσεις διαθέσιμες σε πρώτη ζήτηση.

<i>(ποσά σε € '000)</i>	<b>31.12.2007</b>	<b>31.12.2008</b>
Ταμείο	73,00	125,74
Καταθέσεις Όψεως	413,46	120,86
Βραχυπρόθεσμες Επενδύσεις	1,13	1,13
<b>Σύνολο</b>	<b>487,59</b>	<b>247,72</b>

*Πηγή: Ενοποιημένες Οικονομικές Καταστάσεις της χρήσης 2008 που συντάχθηκαν από την Εταιρία βάσει των Δ.Π.Χ.Α., οι οποίες έχουν ελεγχθεί από την ελεγκτική εταιρία «ΣΟΛ Α.Ε. Ο.Ε.».*

Σημειώνεται ότι την 31.12.2007 εμφανίζονται στο υπόλοιπο του εν λόγω λογαριασμού και τα υπόλοιπα της ΒΑΣΙΛΟΠΟΥΛΟΙ. Για περισσότερες πληροφορίες βλέπε ενότητα 3.12.10 «Άτυπες Pro Forma Χρηματοοικονομικές Πληροφορίες» του παρόντος Εγγράφου.

### **Μετοχικό Κεφάλαιο**

Το μετοχικό κεφάλαιο της Εταιρίας την 31.12.2008 ανέρχεται σε € 5.131.803,60 και διαιρείται σε 11.663.190 μετοχές, ονομαστικής αξίας € 0,44 εκάστης, εκ των οποίων 9.096.354 είναι κοινές ονομαστικές μετοχές και 2.566.836 είναι προνομιούχες άνευ ψήφου ονομαστικές και μη μετατρέψιμες σε κοινές μετοχές. Το υπέρ το άρτιο την 31.12.2008 ανέρχεται σε € 6.280.297,42.

### **Δικαιώματα Μειοψηφίας**

Τα δικαιώματα μειοψηφίας ύψους € 2.029,45 χιλ. την 31.12.2007 αφορούν στη ΒΑΣΙΛΟΠΟΥΛΟΙ, λόγω της ολικής ενοποίησης στον ισολογισμό της ΞΥΛΕΜΠΟΡΙΑ. Σημειώνεται ότι στη χρήση 2008 δεν εμφανίζονται δικαιώματα μειοψηφίας, καθώς η ΒΑΣΙΛΟΠΟΥΛΟΙ ενοποιείται με τη μέθοδο της καθαρής θέσης.

### **Μακροπρόθεσμες και Βραχυπρόθεσμες Τραπεζικές Υποχρεώσεις**

Οι μακροπρόθεσμες και βραχυπρόθεσμες δανειακές υποχρεώσεις του Ομίλου αναλύονται στον ακόλουθο πίνακα:

<i>(ποσά σε € '000)</i>	<b>31.12.2007</b>	<b>31.12.2008</b>
Ομολογιακά Δάνεια	2.228,05	1.000,00
Υποχρεώσεις από Συμβάσεις Χρηματοδοτικής Μίσθωσης	452,55	394,67
Λοιπές Μακροπρόθεσμες Υποχρεώσεις	0,00	14,53
<b>Μακροπρόθεσμος Τραπεζικός Δανεισμός</b>	<b>2.680,60</b>	<b>1.409,19</b>
<b>Βραχυπρόθεσμός Τραπεζικός Δανεισμός</b>	<b>20.725,73</b>	<b>16.283,06</b>
<b>Σύνολο</b>	<b>23.406,33</b>	<b>17.283,06</b>

*Πηγή: Ενοποιημένες Οικονομικές Καταστάσεις της χρήσης 2008 που συντάχθηκαν από την Εταιρία βάσει των Δ.Π.Χ.Α., οι οποίες έχουν ελεγχθεί από την ελεγκτική εταιρία «ΣΟΛ Α.Ε.Ο.Ε.».*

Η Εταιρία εξέδωσε τον Απρίλιο του 2008 ένα ομολογιακό δάνειο κυμαινόμενου επιτοκίου, ύψους € 1.000 χιλ., χωρίς εμπράγματα εξασφαλίσεις και πενταετούς διάρκειας. Σημειώνεται ότι ένα μέρος της μείωσης των συνολικών τραπεζικών υποχρεώσεων οφείλεται στην ενοποίηση της ΒΑΣΙΛΟΠΟΥΛΟΙ με τη μέθοδο της καθαρής θέσης στις 31.12.2008.

### **Αναβαλλόμενες Φορολογικές Υποχρεώσεις & Απαιτήσεις**

Οι αναβαλλόμενες φορολογικές υποχρεώσεις και απαιτήσεις του Ομίλου για την 31.12.2007 και 31.12.2008 αναλύονται στον ακόλουθο πίνακα:

<i>(ποσά σε € '000)</i>	<b>31.12.2007</b>	<b>31.12.2008</b>
Αναβαλλόμενες φορολογικές υποχρεώσεις	(2.361,93)	(1.217,91)
Αναβαλλόμενες φορολογικές απαιτήσεις	482,63	576,13
	<b>(1.879,29)</b>	<b>(641,78)</b>

*Πηγή: Ενοποιημένες Οικονομικές Καταστάσεις της χρήσης 2008 που συντάχθηκαν από την Εταιρία βάσει των Δ.Π.Χ.Α., οι οποίες έχουν ελεγχθεί από την ελεγκτική εταιρία «ΣΟΛ Α.Ε.Ο.Ε.».*

Οι αναβαλλόμενες φορολογικές υποχρεώσεις παρουσίασαν σημαντική μείωση ύψους 48,4% περίπου την 31.12.2008 σε σχέση με την 31.12.2007, η οποία οφείλεται κυρίως στη φορολογική αναπροσαρμογή της αξίας των ακινήτων της Εταιρίας το 2008, σύμφωνα με τις διατάξεις του Ν. 2065/1992, από την οποία προέκυψε μείωση της φορολογικής υποχρέωσης.

Οι αναβαλλόμενες φορολογικές απαιτήσεις την 31.12.2008 αναλύονται στον ακόλουθο πίνακα:

<i>(ποσά σε € '000)</i>	<b>31.12.2008</b>
Άυλα περιουσιακά στοιχεία	17,19
Υποχρεώσεις από παροχές σε εργαζομένους	60,53
Υποχρεώσεις από χρημ. μισθώσεις	78,93
Υποτίμηση συμμετοχών	72,29
Απομείωση αποθεμάτων	14,96
Απομείωση απαιτήσεων	100,23
Ανάκτηση φορολογικών ζημιών	232,00
<b>Σύνολο</b>	<b>576,13</b>

*Πηγή: Ενοποιημένες Οικονομικές Καταστάσεις της χρήσης 2008 που συντάχθηκαν από την Εταιρία βάσει των Δ.Π.Χ.Α., οι οποίες έχουν ελεγχθεί από την ελεγκτική εταιρία «ΣΟΛ Α.Ε.Ο.Ε.».*

### **Προμηθευτές & Συναφείς Υποχρεώσεις**

Στον πίνακα που ακολουθεί παρατίθεται η ανάλυση του υπολοίπου του λογαριασμού προμηθευτές και συναφείς υποχρεώσεις την 31.12.2007 και 31.12.2008:

<i>(ποσά σε € '000)</i>	<b>31.12.2007</b>	<b>31.12.2008</b>
Υποχρεώσεις προς προμηθευτές	1.441,36	750,35
Επιταγές πληρωτέες	315,90	0,00
<b>Σύνολο</b>	<b>1.757,26</b>	<b>750,35</b>

*Πηγή: Ενοποιημένες Οικονομικές Καταστάσεις της χρήσης 2008 που συντάχθηκαν από την Εταιρία βάσει των Δ.Π.Χ.Α., οι οποίες έχουν ελεγχθεί από την ελεγκτική εταιρία «ΣΟΛ Α.Ε.Ο.Ε.».*

Ο λογαριασμός προμηθευτές και συναφείς υποχρεώσεις παρουσίασε σημαντική μείωση κατά 47,9% περίπου, η οποία οφείλεται κυρίως στην ενοποίηση της «ΒΑΣΙΛΟΠΟΥΛΟΙ Α.Ε.» με τη μέθοδο της καθαρής θέσης, αλλά και την πτωτική πορεία του κύκλου εργασιών της Εταιρίας.

### **Λοιπές Βραχυπρόθεσμες Υποχρεώσεις**

Το υπόλοιπο του λογαριασμού λοιπές βραχυπρόθεσμες υποχρεώσεις την 31.12.2007 και 31.12.2008 αναλύεται στον ακόλουθο πίνακα:

<i>(ποσά σε € '000)</i>	<b>31.12.2007</b>	<b>31.12.2008</b>
Ασφαλιστικοί Οργανισμοί	153,68	112,27
Πιστωτές διάφοροι	641,80	275,01
Μεταβατικοί λογαριασμοί παθητικού	49,53	71,65
Τράπεζες βραχυπρόθεσμο τμήμα	369,08	0,00
<b>Σύνολο</b>	<b>1.214,09</b>	<b>458,93</b>

*Πηγή: Ενοποιημένες Οικονομικές Καταστάσεις της χρήσης 2008 που συντάχθηκαν από την Εταιρία βάσει των Δ.Π.Χ.Α., οι οποίες έχουν ελεγχθεί από την ελεγκτική εταιρία «ΣΟΛ Α.Ε.Ο.Ε.».*

*Σημείωση: Τυχόν αποκλίσεις στα σύνολα από το άθροισμα των επιμέρους μεγεθών οφείλονται σε στρογγυλοποιήσεις.*

Οι λοιπές βραχυπρόθεσμες υποχρεώσεις του Ομίλου την 31.12.2008 διαμορφώθηκαν σε € 458,93 χιλ. παρουσιάζοντας σημαντική μείωση από την 31.12.2007 που είχαν διαμορφωθεί σε € 1.214,09 χιλ. η εν λόγω μείωση οφείλεται στη μείωση των διάφορων πιστωτών, καθώς και στη μείωση του βραχυπρόθεσμου τραπεζικού δανεισμού.

**3.13.2.3 Χρηματοοικονομικές Πληροφορίες Ταμειακών Ροών 2007-2008**

Στον ακόλουθο πίνακα παρατίθενται τα στοιχεία των ενοποιημένων ταμειακών ροών για τις χρήσεις 2007-2008:

<b>Κατάσταση Ταμειακών Ροών</b>		
<i>(ποσά σε € '000)</i>	<b>01.01.-31.12.2007</b>	<b>01.01.-31.12.2008</b>
<b>Λειτουργικές Δραστηριότητες</b>		
Κέρδη προ Φόρων	671,33	(1.826,56)
Πλέον/Μείον προσαρμογές για:		
Αποσβέσεις	634,50	612,95
Προβλέψεις	(3,76)	(170,29)
Αποτελέσματα (έσοδα, έξοδα κέρδη και ζημίες) επενδυτικής δραστηριότητας	(240,89)	0,00
Χρεωστικοί τόκοι και συναφή έξοδα	1.420,91	1.719,62
Πλέον/Μείον προσαρμογές για τις μεταβολές λογαριασμών κεφαλαίου κίνησης ή που σχετίζονται με τις λειτουργικές δραστηριότητες:		0,00
Μείωση/(Αύξηση) αποθεμάτων	(1.953,64)	1.236,98
Μείωση/(Αύξηση) απαιτήσεων	278,65	2.805,14
(Μείωση)/Αύξηση υποχρεώσεων (πλην τραπεζών)	582,86	(567,99)
Μείον:		0,00
Χρεωστικοί τόκοι και συναφή έξοδα (καταβεβλημένα)	(1.430,91)	(1.719,62)
Καταβεβλημένοι φόροι	(1.017,44)	(156,09)
<b>Σύνολο εισροών/(εκροών) από Λειτουργικές Δραστηριότητες (α)</b>	<b>(1.058,40)</b>	<b>1.934,13</b>
<b>Επενδυτικές Δραστηριότητες</b>		
Απόκτηση θυγατρικών, συγγενών, κοινοπραξιών και λοιπών επενδύσεων	(543,42)	0,00
Αγορά ενσώματων και άυλων πάγιων περιουσιακών στοιχείων	(517,72)	(501,34)
Εισπράξεις από πωλήσεις ενσώματων και άυλων παγίων	1,87	94,15
Τόκοι εισπραχθέντες	292,60	0,00
Μερίσματα εισπραχθέντα	81,64	0,00
<b>Σύνολο εισροών/(εκροών) από Επενδυτικές Δραστηριότητες (β)</b>	<b>(685,03)</b>	<b>(407,19)</b>
<b>Χρηματοδοτικές Δραστηριότητες</b>		
Εισπράξεις από εκδοθέντα/αναληφθέντα δάνεια	4.078,83	1.000,00
Εξοφλήσεις δανείων	(1.891,27)	(2.422,28)
Εξοφλήσεις υποχρεώσεων από χρηματοδοτικές μισθώσεις (χρεωλύσια)	(63,05)	(50,14)
Μερίσματα πληρωθέντα	(334,97)	(294,41)
<b>Σύνολο εισροών/(εκροών) από Χρηματοδοτικές Δραστηριότητες (γ)</b>	<b>1.789,54</b>	<b>(1.766,82)</b>
<b>Καθαρή αύξηση/(μείωση) στα ταμειακά διαθέσιμα και ισοδύναμα περιόδου (α)+(β)+(γ)</b>	<b>46,11</b>	<b>(239,88)</b>
Ταμειακά διαθέσιμα και ισοδύναμα έναρξης περιόδου	441,48	487,60
<b>Ταμειακά διαθέσιμα και ισοδύναμα λήξης περιόδου</b>	<b>487,60</b>	<b>247,72</b>

Πηγή: Ενοποιημένες Οικονομικές Καταστάσεις της χρήσης 2008 που συντάχθηκαν από την Εταιρία βάσει των Δ.Π.Χ.Α., οι οποίες έχουν ελεγχθεί από την ελεγκτική εταιρία «ΣΟΛ Α.Ε.Ο.Ε.».

Σημείωση: Τυχόν αποκλίσεις στα σύνολα από το άθροισμα των επιμέρους μεγεθών οφείλονται σε στρογγυλοποιήσεις.

**3.13.2.4 Χρηματοοικονομικές Πληροφορίες Μεταβολών της Καθαρής Θέσης 2007-2008**

Οι μεταβολές των ιδίων κεφαλαίων του Ομίλου για τις χρήσεις 2007-2008 παρατίθενται στον ακόλουθο πίνακα:

Κατάσταση Μεταβολών Ιδίων Κεφαλαίων 01.01.-31.12.2007									
(ποσά σε € '000)	Μετοχικό Κεφάλαιο	Υπέρ το Άρτιο	Ίδιες Μετοχές	Διαφορές Αναπ/γής	Λοιπά Αποθεμ.	Αποτ/τα εις νέον	Σύνολο	Δικ/τα μειοψηφίας	ΚΑΘΑΡΗ ΘΕΣΗ
<b>Υπόλοιπο 01.01.2007</b>	<b>4.828,34</b>	<b>4.786,86</b>	<b>(65,09)</b>	<b>1.623,41</b>	<b>445,25</b>	<b>504,89</b>	<b>12.123,65</b>	<b>4.503,24</b>	<b>16.626,89</b>
Αποτελέσματα Περιόδου	0,00	0,00	0,00	0,00	0,00	677,97	677,97	(68,34)	609,63
Μερίσματα	0,00	0,00	0,00	0,00	0,00	(416,79)	(416,79)	0,00	(416,79)
Αύξηση Μετοχικού Κεφαλαίου	326,04	1.535,96	0,00	0,00	(114,42)	0,00	1.747,58	0,00	1.747,58
Μείωση Μετοχικού Κεφαλαίου	(22,57)	(42,52)	65,09	0,00	0,00	0,00	0,00	0,00	0,00
<b>Καθαρό Εισόδημα καταχωρημένο απευθείας στην Καθαρή Θέση:</b>									
A. Αγορά επιπλέον ποσοστού θυγατρικής	0,00	0,00	0,00	0,00	(42,59)	0,00	(42,6)	(2.289,26)	(2.331,85)
B. Πώληση ποσοστού θυγατρικής	0,00	0,00	0,00	0,00	0,00	0,00	0,00	(116,18)	(116,18)
<b>Υπόλοιπο 31.12.2007</b>	<b>5.131,80</b>	<b>6.280,30</b>	<b>0,00</b>	<b>1.623,41</b>	<b>288,24</b>	<b>766,07</b>	<b>14.089,82</b>	<b>2.029,45</b>	<b>16.119,28</b>

Πηγή: Ενοποιημένες Οικονομικές Καταστάσεις της χρήσης 2008 που συντάχθηκαν από την Εταιρία βάσει των Δ.Π.Χ.Α., οι οποίες έχουν ελεγχθεί από την ελεγκτική εταιρία «ΣΟΛ Α.Ε.Ο.Ε.».

Σημείωση: Τυχόν αποκλίσεις στα σύνολα από το άθροισμα των επιμέρους μεγεθών οφείλονται σε στρογγυλοποιήσεις.

Κατάσταση Μεταβολών Ιδίων Κεφαλαίων 01.01.-31.12.2008									
(ποσά σε € '000)	Μετοχικό Κεφάλαιο	Υπέρ το Άρτιο	Ίδιες Μετοχές	Διαφορές Αναπ/γής	Λοιπά Αποθεμ.	Αποτ/τα εις νέον	Σύνολο	Δικ/τα μειοψηφίας	ΚΑΘΑΡΗ ΘΕΣΗ
<b>Υπόλοιπο 01.01.2007</b>	<b>5.131,80</b>	<b>6.280,30</b>	<b>0,00</b>	<b>1.623,41</b>	<b>288,24</b>	<b>766,07</b>	<b>14.089,82</b>	<b>2.029,45</b>	<b>16.119,28</b>
Διανεμηθέντα Μερίσματα	0,00	0,00	0,00	0,00	0,00	(294,41)	(294,41)	0,00	(294,41)
Προσαρμογές από μετατροπή θυγατρικής σε	0,00	0,00	0,00	(315,38)	368,03	35,15	87,81	(1.850,16)	(1.762,35)
Αποτελέσματα (Ζημία) περιόδου	0,00	0,00	0,00	0,00	0,00	(864,27)	(864,27)	(179,29)	(1.043,56)
<b>Υπόλοιπο 31.12.2008</b>	<b>5.131,80</b>	<b>6.280,30</b>	<b>0,00</b>	<b>1.623,41</b>	<b>288,24</b>	<b>766,07</b>	<b>13.018,95</b>	<b>2.029,45</b>	<b>13.018,96</b>

Πηγή: Ενοποιημένες Οικονομικές Καταστάσεις της χρήσης 2008 που συντάχθηκαν από την Εταιρία βάσει των Δ.Π.Χ.Α., οι οποίες έχουν ελεγχθεί από την ελεγκτική εταιρία «ΣΟΛ Α.Ε.Ο.Ε.».

Σημείωση: Τυχόν αποκλίσεις στα σύνολα από το άθροισμα των επιμέρους μεγεθών οφείλονται σε στρογγυλοποιήσεις.

**3.13.3 Χρηματοοικονομικές Πληροφορίες Ενοποιημένων Οικονομικών Καταστάσεων Περιόδου 01.01.-30.09.2009**

Οι ακόλουθες χρηματοοικονομικές πληροφορίες προέρχονται από τις δημοσιευμένες ενοποιημένες οικονομικές καταστάσεις της ΞΥΛΕΜΠΟΡΙΑ για την περίοδο 01.01.-30.09.2009, οι οποίες συντάχθηκαν από την Εταιρία σύμφωνα με τα Διεθνή Πρότυπα Χρηματοοικονομικής Αναφοράς (Δ.Π.Χ.Α.) και έχουν εγκριθεί από το Διοικητικό Συμβούλιο της Εταιρίας κατά τη συνεδρίαση της 20.11.2009.

Στον παρακάτω πίνακα παρατίθεται η εταιρία που ενοποιήθηκε κατά την περίοδο 01.01.-30.09.2009, το συνολικό ποσοστό συμμετοχής της Εταιρίας σε αυτή (άμεσο και έμμεσο) καθώς και η μέθοδος ενοποίησής της.

Επωνυμία Εταιρίας	Έδρα	Ποσοστό Συμμετοχής (άμεσο & έμμεσο)	Μέθοδος Ενοποίησης
ΒΑΣΙΛΟΠΟΥΛΟΙ Α.Ε. ΒΙΟΤΕΧΝΙΑ ΕΠΕΞΕΡΓΑΣΙΑΣ ΞΥΛΟΥ*	Πάτρα	34,00%	Καθαρή Θέση

Πηγή: Ενοποιημένες Οικονομικές Καταστάσεις της περιόδου 01.01.-30.09.2009 που συντάχθηκαν από την Εταιρία βάσει των Δ.Π.Χ.Α.

\* Σημειώνεται ότι στις δημοσιευμένες οικονομικές καταστάσεις της περιόδου 01.01.-30.09.2008, η ΒΑΣΙΛΟΠΟΥΛΟΙ ενοποιήθηκε με τη μέθοδο της ολικής ενοποίησης.

**3.13.3.1 Χρηματοοικονομικές Πληροφορίες Αποτελεσμάτων Περιόδου 01.01.-30.09.2009**

Σημειώνεται ότι τα οικονομικά μεγέθη του Ομίλου για την περίοδο 01.01.-30.09.2009 δεν είναι συγκρίσιμα με τα μεγέθη της περιόδου 01.01.-30.09.2008, καθώς η συγγενής εταιρία ΒΑΣΙΛΟΠΟΥΛΟΙ Α.Ε. ΒΙΟΤΕΧΝΙΑ ΕΠΕΞΕΡΓΑΣΙΑΣ ΞΥΛΟΥ (εφεξής «ΒΑΣΙΛΟΠΟΥΛΟΙ») ενοποιείται με τη μέθοδο της καθαρής θέσης και όχι με ολική ενοποίηση, όπως στην περίοδο 01.01.-30.09.2008.

Λόγω ότι οι εν λόγω χρηματοοικονομικές πληροφορίες αφορούν την ΞΥΛΕΜΠΟΡΙΑ πριν από τη Συγχώνευση και δεν αντικατοπτρίζουν την σημερινή εικόνα του Ομίλου της Νέας Εταιρίας, παρατίθενται στη συνέχεια πίνακες με τις χρηματοοικονομικές πληροφορίες χωρίς να γίνεται εκτενής ανάλυση των στοιχείων τους. Για την καλύτερη κατανόηση της χρηματοοικονομικής κατάστασης και της ανάπτυξης των εργασιών του Ομίλου της Νέας Εταιρίας, έχουν συνταχθεί pro forma χρηματοοικονομικές πληροφορίες για την περίοδο 01.01.-30.09.2009, οι οποίες παρατίθενται στην ενότητα 3.12.10 «Άτυπες Pro Forma Χρηματοοικονομικές Πληροφορίες» του παρόντος Εγγράφου.

Στον ακόλουθο πίνακα παρατίθενται τα ενοποιημένα στοιχεία αποτελεσμάτων της Εταιρίας για τις περιόδους που έληξαν στις 30.09.2008 και στις 30.09.2009.

<b>Κατάσταση Αποτελεσμάτων Ομίλου</b>		
<i>(ποσά σε € '000)</i>	<b>01.01.-30.09.2008</b>	<b>01.01.-30.09.2009</b>
Κύκλος Εργασιών	19.921,91	11.297,25
Κόστος Πωληθέντων	(16.629,16)	(8.969,33)
<b>Μικτό Κέρδος</b>	<b>3.292,75</b>	<b>2.327,92</b>
<i>% επί του κύκλου εργασιών</i>	<i>16,5%</i>	<i>20,6%</i>
Λοιπά Έσοδα Εκμετάλλευσης	758,55	432,19
Έξοδα Διοίκησης	(1.410,25)	(771,78)
Έξοδα Διάθεσης	(2.048,53)	(1.905,70)
Λοιπά Έξοδα	(74,02)	(62,15)
<b>Κέρδη προ Φόρων, Χρηματοδοτικών &amp; Επενδυτικών Αποτελεσμάτων</b>	<b>518,50</b>	<b>20,48</b>
<i>% επί του κύκλου εργασιών</i>	<i>2,6%</i>	<i>0,2%</i>
<b>Κέρδη προ Φόρων, Χρηματοδοτικών &amp; Επενδυτικών Αποτελεσμάτων και Αποσβέσεων (EBITDA)</b>	<b>969,94</b>	<b>301,88</b>
<i>% επί του κύκλου εργασιών</i>	<i>4,9%</i>	<i>2,7%</i>
Χρηματοοικονομικά Έσοδα	7,55	210,54
Χρηματοοικονομικά Έξοδα	(1.193,01)	(595,98)
Αποτελέσματα από Συγγενείς Επιχειρήσεις	0,00	(113,96)
<b>Ζημίες προ Φόρων</b>	<b>(666,96)</b>	<b>(478,92)</b>
Φόρος Εισοδήματος	110,92	(6,00)
<b>Ζημίες μετά από Φόρους</b>	<b>(556,04)</b>	<b>(484,92)</b>
<i>Κατανεμημένα σε:</i>		
Μετόχους Εταιρίας	(376,75)	(484,92)
Δικαιώματα Μειοψηφίας	(179,29)	0,00

Πηγή: Ενοποιημένες Οικονομικές Καταστάσεις της περιόδου 01.01.-30.09.2009 που συντάχθηκαν από την Εταιρία βάσει των Δ.Π.Χ.Α., οι οποίες δεν έχουν ελεγχθεί από Ορκωτό Ελεγκτή Λογιστή

Σημείωση: Τυχόν αποκλίσεις στα σύνολα από το άθροισμα των επιμέρους μεγεθών οφείλονται σε στρογγυλοποιήσεις.

**Κύκλος Εργασιών**

Στον πίνακα που ακολουθεί παρατίθεται η ανάλυση του ενοποιημένου κύκλου εργασιών της Εταιρίας ανά δραστηριότητα, για τις περιόδους που έληξαν την 30.09.2008 και την 30.09.2009:



<b>Ανάλυση Κύκλου Εργασιών</b>		
<i>(ποσά σε € '000)</i>	<b>01.01.-30.09.2008</b>	<b>01.01.-30.09.2009</b>
Πωλήσεις Εμπορευμάτων	14.166,50	8.739,77
Πωλήσεις Προϊόντων	5.682,70	2.252,07
Πωλήσεις Λοιπών Αποθεμάτων	0,00	219,59
Πωλήσεις Υπηρεσιών	72,71	85,83
<b>Σύνολο</b>	<b>19.921,91</b>	<b>11.297,25</b>

Πηγή: Ενοποιημένες Οικονομικές Καταστάσεις της περιόδου 01.01.-30.09.2009 που συντάχθηκαν από την Εταιρία βάσει των Δ.Π.Χ.Α., οι οποίες δεν έχουν ελεγχθεί από Ορκωτό Ελεγκτή Λογιστή

Οι πωλήσεις του Ομίλου κατά τη διάρκεια της περιόδου 01.01.-30.09.2009 παρουσίασαν σημαντική μείωση ύψους 43,3%, γεγονός που οφείλεται κυρίως στην πτώση της οικοδομικής δραστηριότητας τόσο στην εγχώρια αγορά όσο και σε διεθνές επίπεδο, καθώς και στην πτώση των τιμών των εμπορευμάτων, ύψους 20%-25% περίπου.

### **Κόστος Πωλήσεων – Μικτό Κέρδος**

Το κόστος πωλήσεων του Ομίλου ακολούθησε την πτωτική πορεία του κύκλου εργασιών. Η ανάλυση του κόστους πωλήσεων παρουσιάζεται στον ακόλουθο πίνακα:

<b>Κόστος Πωλήσεων</b>		
<i>(ποσά σε € '000)</i>	<b>01.01.-30.09.2008</b>	<b>01.01.-30.09.2009</b>
Εμπορεύματα	13.140,66	7.142,69
Προϊόντα	3.437,60	1.592,69
Λοιπά αποθέματα	0,00	166,71
Υπηρεσιών	50,90	67,24
<b>Σύνολο</b>	<b>16.629,16</b>	<b>8.969,33</b>

Πηγή: Ενοποιημένες Οικονομικές Καταστάσεις της περιόδου 01.01.-30.09.2009 που συντάχθηκαν από την Εταιρία βάσει των Δ.Π.Χ.Α., οι οποίες δεν έχουν ελεγχθεί από Ορκωτό Ελεγκτή Λογιστή

### **Λοιπά Έσοδα Εκμετάλλευσης**

Τα εισπραχθέντα έξοδα, τα οποία αφορούν μεταφορικά έξοδα πελατών, αποτελούν μία από τις κυριότερες κατηγορίες των λοιπών εσόδων εκμετάλλευσης. Τα έσοδα από ενοίκια αφορούν έσοδα από την εκμίσθωση των μη λειτουργικών ακινήτων της Εταιρίας στην Ελευσίνα και στο 4<sup>ο</sup> χλμ. Εθνικής Οδού Αθηνών – Λαμίας.

Στον ακόλουθο πίνακα παρουσιάζεται η ανάλυση των λοιπών εσόδων εκμετάλλευσης για την υπό εξέταση περίοδο:

<b>Λοιπά Έσοδα Εκμετάλλευσης</b>		
<i>(ποσά σε € '000)</i>	<b>01.01.-30.09.2008</b>	<b>01.01.-30.09.2009</b>
Προμήθειες	25,19	14,11
Ενοίκια	220,94	249,72
Εισπραχθέντα Έξοδα	234,80	154,00
Έσοδα αποθήκευσης	0,00	12,36
Πιστωτικοί Τόκοι	249,74	0,00
Ανόργανα Έσοδα	27,88	0,00
Επιδότησεις	0,00	2,00
<b>Σύνολο</b>	<b>758,55</b>	<b>432,19</b>

Πηγή: Ενοποιημένες Οικονομικές Καταστάσεις της περιόδου 01.01.-30.09.2009 που συντάχθηκαν από την Εταιρία βάσει των Δ.Π.Χ.Α., οι οποίες δεν έχουν ελεγχθεί από Ορκωτό Ελεγκτή Λογιστή

### **Λειτουργικά Έξοδα**

Τα έξοδα διοίκησης και διάθεσης του Ομίλου παρουσιάζονται αναλυτικά στον ακόλουθο πίνακα:

<i>(ποσά σε € '000)</i>	<b>Έξοδα Διοίκησης</b>		<b>Έξοδα Διάθεσης</b>	
	<b>01.01.- 30.09.2008</b>	<b>01.01.- 30.09.2009</b>	<b>01.01.- 30.09.2008</b>	<b>01.01.- 30.09.2009</b>
Αμοιβές Προσωπικού	647,11	389,11	1.122,08	1.069,47
Αμοιβές Τρίτων	183,30	102,54	57,85	5,47
Παροχές Τρίτων	180,51	109,86	376,60	279,64
Φόροι - Τέλη	63,33	46,59	51,27	110,86
Διάφορα Έξοδα	185,82	103,99	419,26	220,43
Αποσβέσεις Παγίων	150,18	19,68	21,47	219,83
<b>Σύνολο</b>	<b>1.410,25</b>	<b>771,78</b>	<b>2.048,53</b>	<b>1.905,70</b>

*Πηγή: Ενοποιημένες Οικονομικές Καταστάσεις της περιόδου 01.01.-30.09.2009 που συντάχθηκαν από την Εταιρία βάσει των Δ.Π.Χ.Α., οι οποίες δεν έχουν ελεγχθεί από Ορκωτό Ελεγκτή Λογιστή*

Τα ανωτέρω έξοδα διαμορφώθηκαν σε € 2.677,48 παρουσιάζοντας μείωση ύψους 22,6% περίπου σε σχέση με την αντίστοιχη περίοδο του 2008.

<i>(ποσά σε € '000)</i>	<b>Λοιπά Έξοδα</b>	
	<b>01.01.-30.09.2008</b>	<b>01.01.-30.09.2009</b>
Προβλέψεις για επισφαλείς απαιτήσεις	0,00	51,35
Προβλέψεις για αποζημίωση προσωπικού	42,56	0,00
Λοιπά Έκτακτα Έξοδα	0,00	34,91
Λοιπά Έκτακτα Έσοδα	0,00	(3,19)
Έκτακτες ζημιές	0,00	6,37
Έκτακτα κέρδη	0,00	(23,00)
Έξοδα προηγ. χρήσεων	0,00	1,62
Έσοδα προηγ. χρήσεων	0,00	(5,90)
Φόρος μεγάλης ακίνητης περιουσίας	31,46	0,00
<b>Σύνολο</b>	<b>74,02</b>	<b>62,15</b>

*Πηγή: Ενοποιημένες Οικονομικές Καταστάσεις των χρήσεων 2007-2008 που συντάχθηκαν από την Εταιρία βάσει των Δ.Π.Χ.Α., οι οποίες δεν έχουν ελεγχθεί από Ορκωτό Ελεγκτή Λογιστή.*

### **Κέρδη προ Φόρων, Χρηματοδοτικών & Επενδυτικών Αποτελεσμάτων και Αποσβέσεων (EBITDA)**

Ως αποτέλεσμα της ύφεσης της οικοδομικής δραστηριότητας σε συνδυασμό με την πτώση των τιμών των εισαγόμενων εμπορευμάτων και το αυξημένο κόστος της αναδιάρθρωσης της Εταιρίας, τα κέρδη προ φόρων, χρηματοδοτικών, επενδυτικών αποτελεσμάτων και αποσβέσεων παρουσίασαν σημαντική μείωση και διαμορφώθηκαν σε € 301,88 χιλ. την περίοδο 01.01.-30.09.2009 από € 969,94 χιλ. την αντίστοιχη περίοδο του 2008.

### **Χρηματοοικονομικά Έξοδα**

Τα χρηματοοικονομικά έξοδα την περίοδο 01.01.-30.09.2009 μειώθηκαν σημαντικά κυρίως λόγω των χρεωστικών τόκων στην εν λόγω περίοδο. Η ζημία από συγγενείς επιχειρήσεις ύψους € 113,96 χιλ. αφορά στην εταιρία ΒΑΣΙΛΟΠΟΥΛΟΙ.

### **Ζημιές μετά από Φόρους**

Κατά τα ανωτέρω, ο Όμιλος παρουσίασε ζημιές ύψους € 484,92 χιλ. την περίοδο 01.01.-30.09.2009 από ζημιές της τάξης των € 556,04 χιλ. την αντίστοιχη περίοδο του 2008.

**3.13.3.2 Χρηματοοικονομικές Πληροφορίες Ισολογισμών Περιόδου 01.01.-30.09.2009**

Σημειώνεται ότι τα οικονομικά μεγέθη του Ομίλου για την περίοδο 01.01.-30.09.2009 δεν είναι συγκρίσιμα με τα μεγέθη της περιόδου 01.01.-30.09.2008, καθώς ο ισολογισμός του ομίλου ΞΥΛΕΜΠΟΡΙΑ της 30.09.2009 δεν περιλαμβάνει τα μεγέθη της ΒΑΣΙΛΟΠΟΥΛΟΙ. Πιο συγκεκριμένα, η συγγενής εταιρία ΒΑΣΙΛΟΠΟΥΛΟΙ, ενοποιείται με τη μέθοδο της καθαρής θέσης το εννεάμηνο του 2009, ενώ στην αντίστοιχη περίοδο του 2008 ενοποιήθηκε με τη μέθοδο της ολικής ενοποίησης. Στον πίνακα που ακολουθεί παρατίθενται τα ενοποιημένα στοιχεία ισολογισμού της Εταιρίας της 30.09.2009.

<b>Στοιχεία Ισολογισμού</b>		
<i>(ποσά σε € '000)</i>	<b>31.12.2008</b>	<b>30.09.2009</b>
<b>Ενεργητικό</b>		
<b>Μη Κυκλοφορούντα Στοιχεία Ενεργητικού</b>		
Ενσώματες Ακίνητοποιήσεις	11.975,92	12.041,02
Άυλα Περιουσιακά Στοιχεία	27,73	26,64
Επενδύσεις σε θυγατρικές/Συγγενείς Επιχειρήσεις	947,39	833,44
Αναβαλλόμενες Φορολογικές Απαιτήσεις	576,13	576,22
Λοιπές Μακροπρόθεσμες Απαιτήσεις	37,70	45,86
<b>Σύνολο Μη Κυκλοφορούντων Περιουσιακών Στοιχείων</b>	<b>13.564,87</b>	<b>13.523,18</b>
<b>Κυκλοφορούντα Περιουσιακά Στοιχεία</b>		
Αποθέματα	6.865,17	5.057,70
Πελάτες & Λοιπές Εμπορικές Απαιτήσεις	12.355,79	11.758,53
Λοιπές Απαιτήσεις	817,23	816,68
Ταμειακά Διαθέσιμα & Ισοδύναμα	247,72	148,69
<b>Σύνολο Κυκλοφορούντων Περιουσιακών Στοιχείων</b>	<b>20.285,91</b>	<b>17.781,60</b>
<b>Σύνολο Ενεργητικού</b>	<b>33.850,78</b>	<b>31.304,78</b>
<b>Παθητικό</b>		
Μετοχικό Κεφάλαιο	5.131,80	5.131,80
Διαφορά υπέρ το άρτιο & Ίδιες Μετοχές	6.280,30	6.280,30
Αποθεματικά	1.964,31	1.964,31
Κέρδη/ (Ζημιές) εις Νέον	(357,45)	(842,37)
<b>Σύνολο Ιδίων Κεφαλαίων αποδιδόμενα στους Μετόχους της Μητρικής</b>	<b>13.018,95</b>	<b>12.534,04</b>
Δικαιώματα Μειοψηφίας	0,00	0,00
<b>Σύνολο Ιδίων Κεφαλαίων</b>	<b>13.018,95</b>	<b>12.534,04</b>
<b>Υποχρεώσεις</b>		
<b>Μακροπρόθεσμες Υποχρεώσεις</b>		
Μακροπρόθεσμα Δάνεια	1.409,19	2.108,33
Αναβαλλόμενες Φορολογικές Υποχρεώσεις	1.217,91	1.224,00
Προβλέψεις Παροχών Προσωπικού λόγω Εξόδου από την Υπηρεσία	380,46	317,62
Λοιπές Προβλέψεις	200,00	151,64
<b>Σύνολο Μακροπρόθεσμων Υποχρεώσεων</b>	<b>3.207,55</b>	<b>3.801,58</b>
<b>Βραχυπρόθεσμες Υποχρεώσεις</b>		
Προμηθευτές & Συναφείς Υποχρεώσεις	750,35	735,78
Βραχυπρόθεσμα Δάνεια	16.283,06	13.584,54
Τρέχουσες Φορολογικές Υποχρεώσεις	131,92	230,27
Λοιπές Βραχυπρόθεσμες Υποχρεώσεις	458,93	418,58
<b>Σύνολο Βραχυπρόθεσμων Υποχρεώσεων</b>	<b>17.624,27</b>	<b>14.969,17</b>
<b>Σύνολο Υποχρεώσεων</b>	<b>20.831,82</b>	<b>18.770,75</b>
<b>Σύνολο Παθητικού</b>	<b>33.850,78</b>	<b>31.304,78</b>

Πηγή: Ενοποιημένες Οικονομικές Καταστάσεις της περιόδου 01.01.-30.09.2009 που συντάχθηκαν από την Εταιρία βάσει των Δ.Π.Χ.Α., οι οποίες δεν έχουν ελεγχθεί από Ορκωτό Ελεγκτή Λογιστή.

Σημείωση: Τυχόν αποκλίσεις στα σύνολα από το άθροισμα των επιμέρους μεγεθών οφείλονται σε στρογγυλοποιήσεις.

**Ενσώματες Ακίνητοποιήσεις**

Τα ενσώματα πάγια αναπόσβεστης αξίας την 30.09.2009 ύψους € 12.041,02 χιλ. αφορούν κυρίως σε γήπεδα & οικόπεδα και κτίρια & εγκαταστάσεις. Ο Όμιλος κατά την εν λόγω περίοδο δεν έχει πραγματοποιήσει σημαντικές επενδύσεις σε ασώματες ακίνητοποιήσεις.

Συγκεκριμένα, οι μεταβολές του εν λόγω λογαριασμού παρουσιάζονται αναλυτικά στον ακόλουθο πίνακα:

Ενσώματα Πάγια (ποσά σε € '000)	Γήπεδα - Οικόπεδα	Κτίρια - Κτιριακές Εγκαταστάσεις	Μηχανήμ.- Τεχν. Εγκατ.	Έπιπλα & Λοιπός Εξοπλισμός	Μεταφ. Μέσα	Ακινήτ. υπό εκτέλεση	Σύνολο
<b>Αξία κτήσεως</b>							
<b>Αξία κατά την 31.12.2008</b>	<b>8.731,12</b>	<b>3.315,51</b>	<b>298,70</b>	<b>208,74</b>	<b>373,71</b>	<b>0,00</b>	<b>12.927,78</b>
Προσθήκες Περιόδου 01.01.-30.09.2009	0,00	116,88	33,37	22,81	18,91	156,98	348,95
Εκποιήσεις Περιόδου 01.01.-30.09.2009	0,00	(17,50)	0,00	0,00	(69,66)	0,00	(87,16)
<b>Αξία κατά την 30.09.2009</b>	<b>8.731,12</b>	<b>3.414,89</b>	<b>332,06</b>	<b>231,55</b>	<b>322,97</b>	<b>156,98</b>	<b>13.189,58</b>
<b>Συσσωρευμένες αποσβέσεις</b>							
<b>Αξία κατά την 31.12.2008</b>	0,00	579,59	116,73	107,23	148,32	0,00	951,86
Αποσβέσεις 01.01.- 30.09.2009	0,00	148,42	45,20	35,04	44,15	0,00	272,81
Αποσβέσεις Πωληθέντων 2009	0,00	(6,46)	0,00	0,00	(69,66)	0,00	(76,12)
<b>Αξία κατά την 30.09.2009</b>	<b>0,00</b>	<b>721,55</b>	<b>161,93</b>	<b>142,26</b>	<b>122,82</b>	<b>0,00</b>	<b>1.148,56</b>
<b>Αναπόσβεστη αξία</b>							
<b>Κατά την 30.09.2009</b>	<b>8.731,12</b>	<b>2.693,34</b>	<b>170,14</b>	<b>89,29</b>	<b>200,15</b>	<b>156,98</b>	<b>12.041,02</b>
<b>Κατά την 31.12.2008</b>	<b>8.731,12</b>	<b>2.735,93</b>	<b>181,97</b>	<b>101,52</b>	<b>225,39</b>	<b>0,00</b>	<b>11.975,92</b>

Πηγή: Ενοποιημένες Οικονομικές Καταστάσεις της περιόδου 01.01.-30.09.2009 που συντάχθηκαν από την Εταιρία βάσει των Δ.Π.Χ.Α., οι οποίες δεν έχουν ελεγχθεί από Ορκωτό Ελεγκτή Λογιστή

Σημείωση: Τυχόν αποκλίσεις στα σύνολα από το άθροισμα των επιμέρους μεγεθών οφείλονται σε στρογγυλοποιήσεις.

**Επενδύσεις σε Συγγενείς Επιχειρήσεις**

Οι επενδύσεις της Εταιρίας σε συγγενείς επιχειρήσεις αφορούν τη συμμετοχή της κατά 34% στο μετοχικό κεφάλαιο της ΒΑΣΙΛΟΠΟΥΛΟΙ ύψους € 1.040,92 χιλ. Στον ακόλουθο πίνακα παρουσιάζεται ανάλυση του εν λόγω λογαριασμού για την 31.12.2008:

(ποσά σε € '000)	31.12.2008
ΒΑΣΙΛΟΠΟΥΛΟΙ Α.Ε.	1.040,92
<i>Μείον:</i>	
Πρόβλεψη υποτίμησης συμμετοχών	(40,85)
Ζημία 01.10.-31.12.2008	(52,68)
Ζημία 01.01.-30.09.2009	(113,96)
<b>Σύνολο</b>	<b>833,44</b>

Πηγή: Ενοποιημένες Οικονομικές Καταστάσεις της περιόδου 01.01.-30.09.2009 που συντάχθηκαν από την Εταιρία βάσει των Δ.Π.Χ.Α., οι οποίες δεν έχουν ελεγχθεί από Ορκωτό Ελεγκτή Λογιστή

### **Αποθέματα**

Στον πίνακα που ακολουθεί παρατίθεται η ανάλυση του υπολοίπου του εν λόγω λογαριασμού κατά την 30.09.2009:

<i>(ποσά σε € '000)</i>	<b>31.12.2008</b>	<b>30.09.2009</b>
Εμπορεύματα	5.063,95	3.367,02
Έτοιμα Προϊόντα	1.402,91	1.354,70
Α' & Β' Βοηθητικές Ύλες	473,10	410,78
	<b>6.939,96</b>	<b>5.132,49</b>
Μείον: Πρόβλεψη για απαξίωση αποθεμάτων	(74,79)	(74,79)
<b>Σύνολο</b>	<b>6.865,17</b>	<b>5.057,70</b>

*Πηγή: Ενοποιημένες Οικονομικές Καταστάσεις της περιόδου 01.01.-30.09.2009 που συντάχθηκαν από την Εταιρία βάσει των Δ.Π.Χ.Α., οι οποίες δεν έχουν ελεγχθεί από Ορκωτό Ελεγκτή Λογιστή*

Τα αποθέματα του Ομίλου την 30.09.2009 σε εμπορεύματα εμφανίζουν μείωση, λόγω της μειωμένης ζήτησης και του διαφορετικού τρόπου προγραμματισμού των αγορών. Σημειώνεται ότι ένα μέρος της μείωσης οφείλεται στην αλλαγή της μεθόδου ενοποίησης της ΒΑΣΙΛΟΠΟΥΛΟΙ.

### **Πελάτες & Λοιπές Εμπορικές Απαιτήσεις**

Στον πίνακα που ακολουθεί παρατίθεται η ανάλυση του υπολοίπου του λογαριασμού κατά την 30.09.2009:

<i>(ποσά σε € '000)</i>	<b>31.12.2008</b>	<b>30.09.2009</b>
Πελάτες	5.405,33	7.055,35
Προκαταβολές πελατών	(289,44)	(200,90)
Γραμμάτια Εισπρακτέα	267,97	276,98
Επιταγές Εισπρακτέες	6.597,86	4.336,65
Επιταγές σε Καθυστέρηση	486,08	451,99
Γραμμάτια σε Καθυστέρηση	196,96	198,77
Επισφαλείς Πελάτες	204,96	204,96
Προβλέψεις για επισφαλείς Πελάτες	(513,92)	(565,27)
<b>Σύνολο</b>	<b>12.355,79</b>	<b>11.758,53</b>

*Πηγή: Ενοποιημένες Οικονομικές Καταστάσεις της περιόδου 01.01.-30.09.2009 που συντάχθηκαν από την Εταιρία βάσει Δ.Π.Χ.Α., οι οποίες δεν έχουν ελεγχθεί από Ορκωτό Ελεγκτή Λογιστή*

*Σημείωση: Τυχόν αποκλίσεις στα σύνολα από το άθροισμα των επιμέρους μεγεθών οφείλονται σε στρογγυλοποιήσεις.*

Οι απαιτήσεις από πελάτες του Ομίλου την 30.09.2009 διαμορφώθηκαν σε € 11.758,53 χιλ., οποία αποδίδεται στη μείωση της είσπραξης επιταγών, ως αποτέλεσμα της γενικότερης πτώσης της οικοδομικής δραστηριότητας.

### **Λοιπές Απαιτήσεις**

Στον πίνακα που ακολουθεί παρατίθεται το υπόλοιπο του εν λόγω λογαριασμού κατά την 30.09.2009:

<b>Λοιπές Απαιτήσεις</b>		
<i>(ποσά σε € '000)</i>	<b>31.12.2008</b>	<b>30.09.2009</b>
Προκαταβολές για αγορές Αποθεμάτων	27,15	50,46
Προκαταβολή Φόρου Εισοδήματος	96,93	85,68
Λοιποί Χρεώστες	588,88	479,92
Λογαριασμοί Διαχ/σεως, Προκ/λων & πιστώσεων	97,42	145,31
Έσοδα εισπρακτέα	0,00	8,71
Έξοδα Επόμενων Χρήσεων	6,86	46,60
<b>Σύνολο</b>	<b>817,23</b>	<b>816,68</b>

*Πηγή: Ενοποιημένες Οικονομικές Καταστάσεις της περιόδου 01.01.-30.09.2009 που συντάχθηκαν από την Εταιρία βάσει των Δ.Π.Χ.Α., οι οποίες δεν έχουν ελεγχθεί από Ορκωτό Ελεγκτή Λογιστή*

*Σημείωση: Τυχόν αποκλίσεις στα σύνολα από το άθροισμα των επιμέρους μεγεθών οφείλονται σε στρογγυλοποιήσεις.*

### **Ταμειακά Διαθέσιμα & Ισοδύναμα**

Στον ακόλουθο πίνακα παρατίθενται τα υπόλοιπα των διαθεσίμων την 30.09.2009. Τα διαθέσιμα αντιπροσωπεύουν μετρητά στο ταμείο του Ομίλου και τραπεζικές καταθέσεις διαθέσιμες σε πρώτη ζήτηση.

<i>(ποσά σε € '000)</i>	<b>31.12.2008</b>	<b>30.09.2009</b>
Ταμείο	125,74	16,35
Καταθέσεις Όψεως	120,86	132,35
Βραχυπρόθεσμες Επενδύσεις	1,13	0,00
<b>Σύνολο</b>	<b>247,72</b>	<b>148,69</b>

*Πηγή: Ενοποιημένες Οικονομικές Καταστάσεις της περιόδου 01.01.-30.09.2009 που συντάχθηκαν από την Εταιρία βάσει των Δ.Π.Χ.Α., οι οποίες δεν έχουν ελεγχθεί από Ορκωτό Ελεγκτή Λογιστή*

Σημειώνεται ότι την 31.12.2008 εμφανίζονται στο υπόλοιπο του εν λόγω λογαριασμού και τα υπόλοιπα της ΒΑΣΙΛΟΠΟΥΛΟΙ, η οποία ενοποιήθηκε μέχρι και την 30.09.2008 με τη μέθοδο της ολικής ενοποίησης. Για περισσότερες πληροφορίες βλέπε ενότητα 3.12.10 «Άτυπες Pro Forma Χρηματοοικονομικές Πληροφορίες» του παρόντος Εγγράφου.

### **Μετοχικό Κεφάλαιο**

Το μετοχικό κεφάλαιο της Εταιρίας την 30.09.2009 ανέρχεται σε €5.131.803,60 και διαιρείται σε 11.663.190 μετοχές, ονομαστικής αξίας €0,44 εκάστης, εκ των οποίων 9.096.354 είναι κοινές ονομαστικές μετοχές και 2.566.836 είναι προνομιούχες άνευ ψήφου ονομαστικές και μη μετατρέψιμες σε κοινές μετοχές. Το υπέρ το άρτιο την 30.09.2009 ανέρχεται σε €6.280.297,42.

### **Μακροπρόθεσμες και Βραχυπρόθεσμες Τραπεζικές Υποχρεώσεις**

Οι μακροπρόθεσμες και βραχυπρόθεσμες δανειακές υποχρεώσεις του Ομίλου αναλύονται στον ακόλουθο πίνακα:

<i>(ποσά σε € '000)</i>	<b>31.12.2008</b>	<b>30.09.2009</b>
Ομολογιακά Δάνεια	1.000,00	1.750,00
Υποχρεώσεις από Συμβάσεις Χρηματοδοτικής Μίσθωσης	394,67	341,80
Λοιπές Μακροπρόθεσμες Υποχρεώσεις	14,53	16,53
<b>Μακροπρόθεσμος Τραπεζικός Δανεισμός</b>	<b>1.409,19</b>	<b>2.108,33</b>
<b>Βραχυπρόθεσμος Τραπεζικός Δανεισμός</b>	<b>16.283,06</b>	<b>13.584,54</b>
<b>Σύνολο</b>	<b>17.283,06</b>	<b>15.334,54</b>

*Πηγή: Ενοποιημένες Οικονομικές Καταστάσεις της περιόδου 01.01.-30.09.2009 που συντάχθηκαν από την Εταιρία βάσει των Δ.Π.Χ.Α., οι οποίες δεν έχουν ελεγχθεί από Ορκωτό Ελεγκτή Λογιστή.*

Η Εταιρία εξέδωσε τον Απρίλιο του 2008 ένα ομολογιακό δάνειο κυμαινόμενου επιτοκίου, ύψους € 1.000 χιλ. Το δάνειο είναι χωρίς εμπράγματα εξασφαλίσεις και πενταετούς διάρκειας.

Το σύνολο των βραχυπρόθεσμων δανείων του Ομίλου και της Εταιρίας είναι χωρίς εμπράγματα εξασφαλίσεις και η διάρκεια αυτών κυμαίνεται από 1 έως 6 μήνες.

### **Αναβαλλόμενες Φορολογικές Υποχρεώσεις & Απαιτήσεις**

Οι αναβαλλόμενες φορολογικές υποχρεώσεις και απαιτήσεις του Ομίλου για την 30.09.2009 αναλύονται στον ακόλουθο πίνακα:

<i>(ποσά σε € '000)</i>	<b>31.12.2008</b>	<b>30.09.2009</b>
Αναβαλλόμενες φορολογικές υποχρεώσεις	(1.217,91)	(1.224,00)
Αναβαλλόμενες φορολογικές απαιτήσεις	576,13	576,22
	<b>(641,78)</b>	<b>(647,78)</b>

*Πηγή: Ενοποιημένες Οικονομικές Καταστάσεις της περιόδου 01.01.-30.09.2009 που συντάχθηκαν από την Εταιρία βάσει των Δ.Π.Χ.Α., οι οποίες δεν έχουν ελεγχθεί από Ορκωτό Ελεγκτή Λογιστή*

Οι αναβαλλόμενες φορολογικές υποχρεώσεις και απαιτήσεις, όπως προκύπτουν από τις προσωρινές φορολογικές διαφορές αναλύονται ως εξής:

Οι αναβαλλόμενες φορολογικές υποχρεώσεις αφορούν τα ενσώματα πάγια και ανέρχονται την 30.09.2009 σε € 1.224,00 χιλ.

Οι αναβαλλόμενες φορολογικές απαιτήσεις την 30.09.2009 αναλύονται στον ακόλουθο πίνακα:

<i>(ποσά σε € '000)</i>	<b>30.09.2009</b>
Άυλα περιουσιακά στοιχεία	8,15
Υποχρεώσεις από παροχές σε εργαζομένους	50,23
Υποχρεώσεις από χρημ. μισθώσεις	68,36
Υποτίμηση συμμετοχών	72,29
Απομείωση αποθεμάτων	14,96
Απομείωση απαιτήσεων	100,23
Ανάκτηση φορολογικών ζημιών	262,00
<b>Σύνολο</b>	<b>576,22</b>

*Πηγή: Ενοποιημένες Οικονομικές Καταστάσεις της περιόδου 01.01.-30.09.2009 που συντάχθηκαν από την Εταιρία βάσει των Δ.Π.Χ.Α., οι οποίες δεν έχουν ελεγχθεί από Ορκωτό Ελεγκτή Λογιστή*

### **Προμηθευτές & Συναφείς Υποχρεώσεις**

Στον πίνακα που ακολουθεί παρατίθεται η ανάλυση του υπολοίπου του λογαριασμού προμηθευτές και συναφείς υποχρεώσεις την 30.09.2009:

<i>(ποσά σε € '000)</i>	<b>31.12.2008</b>	<b>30.09.2009</b>
Υποχρεώσεις προς προμηθευτές	750,35	734,86
Επιταγές πληρωτέες	0,00	0,92
<b>Σύνολο</b>	<b>750,35</b>	<b>735,78</b>

*Πηγή: Ενοποιημένες Οικονομικές Καταστάσεις της περιόδου 01.01.-30.09.2009 που συντάχθηκαν από την Εταιρία βάσει των Δ.Π.Χ.Α., οι οποίες δεν έχουν ελεγχθεί από Ορκωτό Ελεγκτή Λογιστή*

**3.13.3.3 Χρηματοοικονομικές Πληροφορίες Ταμειακών Ροών Περιόδου 01.01.-30.09.2009**

Οι ταμειακές ροές του Ομίλου για την περίοδο που έληξε στις 30.09.2009 παρατίθενται στον πίνακα που ακολουθεί:

<b>Κατάσταση Ταμειακών Ροών</b>		
<i>(ποσά σε € '000)</i>	<b>01.01.- 30.09.2008</b>	<b>01.01.- 30.09.2009</b>
<b>Λειτουργικές Δραστηριότητες</b>		
Κέρδη προ Φόρων	(666,96)	(478,92)
Πλέον/Μείον προσαρμογές για:		
Αποσβέσεις	451,44	281,40
Προβλέψεις	(251,59)	(111,21)
Αποτελέσματα από συγγενείς επιχειρήσεις	0,00	113,96
Αποτελέσματα (έσοδα, έξοδα κέρδη και ζημιές) επενδυτικής δραστηριότητας	(231,24)	(227,50)
Χρεωστικοί τόκοι και συναφή έξοδα	1.185,46	595,98
Πλέον/Μείον προσαρμογές για τις μεταβολές λογαριασμών κεφαλαίου κίνησης ή που σχετίζονται με τις λειτουργικές δραστηριότητες:		
Μείωση/(Αύξηση) αποθεμάτων	(1.215,75)	1.807,48
Μείωση/(Αύξηση) απαιτήσεων	(1.713,40)	589,64
(Μείωση)/Αύξηση υποχρεώσεων (πλην τραπεζών)	469,90	45,42
Μείον:		
Χρεωστικοί τόκοι και συναφή έξοδα (καταβεβλημένα)	(1.199,59)	(595,98)
Καταβεβλημένοι φόροι	(331,17)	0,00
<b>Σύνολο εισροών/(εκροών) από Λειτουργικές Δραστηριότητες (α)</b>	<b>(3.502,90)</b>	<b>2.020,26</b>
<b>Επενδυτικές Δραστηριότητες</b>		
Απόκτηση θυγατρικών, συγγενών, κοινοπραξιών και λοιπών επενδύσεων	0,00	0,00
Αγορά ενσώματων και άυλων πάγιων περιουσιακών στοιχείων	(12,20)	(348,95)
Εισπράξεις από πωλήσεις ενσώματων και άυλων παγίων	94,15	20,50
Τόκοι εισπραχθέντες	231,24	210,54
Μερίσματα εισπραχθέντα	0,00	0,00
<b>Σύνολο εισροών/(εκροών) από Επενδυτικές Δραστηριότητες (β)</b>	<b>313,19</b>	<b>(117,91)</b>
<b>Χρηματοδοτικές Δραστηριότητες</b>		
Δάνεια αναληφθέντα/εξοφληθέντα	3.510,36	(1.948,52)
Εξοφλήσεις υποχρεώσεων από χρηματοδοτικές μισθώσεις (χρεωλύσια)	(51,86)	(52,86)
Μερίσματα πληρωθέντα	(293,34)	0,00
<b>Σύνολο εισροών/(εκροών) από Χρηματοδοτικές Δραστηριότητες (γ)</b>	<b>3.165,15</b>	<b>(2.001,38)</b>
<b>Καθαρή αύξηση/(μείωση) στα ταμειακά διαθέσιμα και ισοδύναμα περιόδου (α)+(β)+(γ)</b>	<b>(24,55)</b>	<b>(99,03)</b>
Ταμειακά διαθέσιμα και ισοδύναμα έναρξης περιόδου	453,15	247,72
<b>Ταμειακά διαθέσιμα και ισοδύναμα λήξης περιόδου</b>	<b>428,60</b>	<b>148,69</b>

Πηγή: Ενοποιημένες Οικονομικές Καταστάσεις της περιόδου 01.01.-30.09.2009 που συντάχθηκαν από την Εταιρία βάσει των Δ.Π.Χ.Α., οι οποίες δεν έχουν ελεγχθεί από Ορκωτό Ελεγκτή Λογιστή  
 Σημείωση: Τυχόν αποκλίσεις στα σύνολα από το άθροισμα των επιμέρους μεγεθών οφείλονται σε στρογγυλοποιήσεις.



### 3.13.3.4 Χρηματοοικονομικές Πληροφορίες Μεταβολών της Καθαρής Θέσης Περιόδου 01.01-30.09.2009

Οι μεταβολές των ιδίων κεφαλαίων του Ομίλου για την περίοδο που έληξε στις 30.09.2009 παρατίθενται στον ακόλουθο πίνακα:

Κατάσταση Μεταβολών Ιδίων Κεφαλαίων Ομίλου								
(ποσά σε € '000)	Μετοχικό Κεφάλαιο	Υπέρ το Άρτιο	Διαφορές Αναπροσ.	Λοιπά Αποθεμ.	Αποτελ. εις Νέον	Σύνολο	Δικ. Μειοψ.	Σύνολο Καθαρής Θέσης
<b>Υπόλοιπα 01.01.2008</b>	<b>5.131,80</b>	<b>6.280,30</b>	<b>1.623,41</b>	<b>288,24</b>	<b>766,07</b>	<b>14.089,82</b>	<b>2.029,45</b>	<b>16.119,28</b>
Συγκεντρωτικά συνολικά έσοδα μετά από φόρους	0,00	0,00	0,00	0,00	(376,75)	<b>(376,75)</b>	(179,29)	<b>(556,04)</b>
Διανεμηθέντα μερίσματα	0,00	0,00	0,00	0,00	(293,37)	<b>(293,37)</b>	0,00	<b>(293,37)</b>
<b>Υπόλοιπα 30.09.2008</b>	<b>5.131,80</b>	<b>6.280,30</b>	<b>1.623,41</b>	<b>288,24</b>	<b>95,95</b>	<b>13.419,70</b>	<b>1.850,16</b>	<b>15.269,87</b>
<b>Υπόλοιπα 01.01.2009</b>	<b>5.131,80</b>	<b>6.280,30</b>	<b>1.308,03</b>	<b>656,27</b>	<b>(357,45)</b>	<b>13.018,95</b>	<b>0,00</b>	<b>13.018,95</b>
Συγκεντρωτικά συνολικά έσοδα μετά από φόρους	0,00	0,00	0,00	0,00	(484,92)	<b>(484,92)</b>	0,00	<b>(484,92)</b>
<b>Υπόλοιπα 30.09.2009</b>	<b>5.131,80</b>	<b>6.280,30</b>	<b>1.308,03</b>	<b>656,27</b>	<b>(842,37)</b>	<b>12.534,04</b>	<b>0,00</b>	<b>12.534,04</b>

Πηγή: Ενοποιημένες Οικονομικές Καταστάσεις της περιόδου 01.01.-30.09.2009 που συντάχθηκαν από την Εταιρία βάσει των Δ.Π.Χ.Α., οι οποίες δεν έχουν ελεγχθεί από Ορκωτό Ελεγκτή Λογιστή

Σημείωση: Τυχόν αποκλίσεις στα σύνολα από το άθροισμα των επιμέρους μεγεθών οφείλονται σε στρογγυλοποιήσεις.

### 3.13.4 Συναλλαγές με Συνδεδεμένα Μέρη

Η Εταιρία δηλώνει ότι δεν υπάρχουν άλλες συναλλαγές με συνδεδεμένα μέρη, όπως αυτά ορίζονται από τον Κανονισμό 1606/2002 και ορίζονται εννοιολογικά στις διατάξεις του σχετικού Προτύπου (Δ.Λ.Π. 24), εκτός αυτών που παρατίθενται ακολούθως, σύμφωνα με την Ενότητα 19 του Παραρτήματος Ι του Κανονισμού 809/2004 της Επιτροπής των Ευρωπαϊκών Κοινοτήτων. Επίσης, δηλώνει ότι όλες οι συναλλαγές με συνδεδεμένα μέρη έχουν συναφθεί με όρους της αγοράς.

Οι διεταιρικές συναλλαγές μεταξύ της ΞΥΛΕΜΠΟΡΙΑ και των συνδεδεμένων με αυτήν μερών της κατά τις χρήσεις 2007 – 2008 παρουσιάζονται στον ακόλουθο πίνακα:

(ποσά σε € '000)	31.12.2007	31.12.2008
Έσοδα	0,00	2,34
Έξοδα	0,00	0,00
Απαιτήσεις	0,00	0,00
Υποχρεώσεις	0,00	0,00
Συναλλαγές και αμοιβές διευθυντικών στελεχών και μελών της Διοίκησης	237,20	285,55
Απαιτήσεις από διευθυντικά στελέχη και μέλη της Διοίκησης	0,00	0,00
Υποχρεώσεις προς τα διευθυντικά στελέχη και μέλη της Διοίκησης	0,00	0,00

Πηγή: Ενοποιημένες Οικονομικές Καταστάσεις των χρήσεων 2007-2008 που συντάχθηκαν από την Εταιρία βάσει των Δ.Π.Χ.Α., οι οποίες έχουν ελεγχθεί από την ελεγκτική εταιρία «ΣΟΛ Α.Ε. Ορκωτοί Ελεγκτές Λογιστές».

Σημείωση: Τυχόν αποκλίσεις στα σύνολα από το άθροισμα των επιμέρους μεγεθών οφείλονται σε στρογγυλοποιήσεις.

Οι διεταιρικές συναλλαγές μεταξύ της ΞΥΛΕΜΠΟΡΙΑ και των συνδεδεμένων με αυτήν μερών της κατά την περίοδο 01.01.-30.09.2009 παρουσιάζονται στον ακόλουθο πίνακα:

<i>(ποσά σε € '000)</i>	<b>30.09.2008</b>	<b>30.09.2009</b>
Έσοδα	0,00	280,35
Έξοδα	0,00	917,69
Απαιτήσεις	0,00	51,74
Υποχρεώσεις	0,00	53,28
Συναλλαγές και αμοιβές διευθυντικών στελεχών και μελών της Διοίκησης	0,00	211,67
Απαιτήσεις από διευθυντικά στελέχη και μέλη της Διοίκησης	0,00	0,00
Υποχρεώσεις προς τα διευθυντικά στελέχη και μέλη της Διοίκησης	0,00	0,00

*Πηγή: Ενοποιημένες Οικονομικές Καταστάσεις της περιόδου 01.01.-30.09.2009 που συντάχθηκαν από την Εταιρία βάσει των Δ.Π.Χ.Α., οι οποίες δεν έχουν ελεγχθεί από Ορκωτό Ελεγκτή Λογιστή*

*Σημείωση: Τυχόν αποκλίσεις στα σύνολα από το άθροισμα των επιμέρους μεγεθών οφείλονται σε στρογγυλοποιήσεις.*

Οι πωλήσεις και οι αγορές των προϊόντων προς τα συνδεδεμένα μέρη αφορούν συναλλαγές που πραγματοποιήθηκαν μεταξύ της ΞΥΛΕΜΠΟΡΙΑ και της ΙΝΤΕΡΓΟΥΝΤ.

Σημειώνεται ότι δεν υπάρχουν επισφαλείς απαιτήσεις ή προβλέψεις επισφαλών απαιτήσεων μεταξύ των συνδεδεμένων μερών του Ομίλου. Επίσης, οι αμοιβές των διευθυντικών στελεχών και των μελών της Διοίκησης περιλαμβάνουν βραχυπρόθεσμες παροχές.

### **3.13.5 Πληροφορίες για τα Κεφάλαια**

#### **Πηγές Κεφαλαίων**

Κύρια πηγή χρηματοδότησης των δραστηριοτήτων της Εταιρίας είναι τα ίδια κεφάλαιά της και ο τραπεζικός δανεισμός. Επίσης, με την ολοκλήρωση της παρούσας Συγχώνευσης θα ενισχυθούν σημαντικά τα κεφάλαια της Εταιρίας δίνοντας τη δυνατότητα να χρηματοδοτηθούν τα σχέδια στρατηγικής ανάπτυξης.

Η διοίκηση της Εταιρίας δηλώνει ότι δεν υφίσταται οποιοσδήποτε περιορισμός στη χρήση των κεφαλαίων, ο οποίος επηρέασε ή ενδέχεται να επηρεάσει σημαντικά, κατά τρόπο άμεσο ή έμμεσο, τις δραστηριότητές της.

#### **Ρευστότητα**

Ο ακόλουθος πίνακας παρουσιάζει συνοπτικά τις ταμειακές ροές του Ομίλου κατά τις χρήσεις 2007-2008 και την περίοδο 01.01.-30.09.2009:

<b>Συνοπτική Κατάσταση Ταμειακών Ροών</b>			
<i>(ποσά σε € '000)</i>	<b>01.01.- 31.12.2007</b>	<b>01.01.- 31.12.2008</b>	<b>01.01.- 30.09.2009</b>
Καθαρές Ταμειακές Ροές από Λειτουργικές Δραστηριότητες	(1.058,40)	1.934,13	2.020,26
Καθαρές Ταμειακές Ροές από Επενδυτικές Δραστηριότητες	(685,03)	(407,19)	(117,91)
Καθαρές Ταμειακές Ροές από Χρηματοδοτικές Δραστηριότητες	1.789,54	(1.766,82)	(2.001,38)
Καθαρή αύξηση/ (μείωση) στα ταμειακά διαθέσιμα και ισοδύναμα	46,11	(239,88)	(99,03)
Ταμειακά διαθέσιμα και ισοδύναμα στην αρχή της περιόδου	441,48	487,60	247,72
<b>Ταμειακά διαθέσιμα και ισοδύναμα στη λήξη της περιόδου</b>	<b>487,60</b>	<b>247,72</b>	<b>148,69</b>

*Πηγή: Επεξεργασία στοιχείων από την Εταιρία μη ελεγμένων από Ορκωτό Ελεγκτή Λογιστή*

Επισημαίνεται ότι οι ταμειακές ροές της περιόδου 01.01.-30.09.2009 προέρχονται από τις δημοσιευμένες λογιστικές καταστάσεις της ενδιάμεσης εννέαμηνης περιόδου του Ομίλου και έχουν επισκοπηθεί από Ορκωτό Ελεγκτή Λογιστή.

Όπως προκύπτει από τον ανωτέρω πίνακα οι ταμειακές ροές από λειτουργικές δραστηριότητες ανήλθαν την 30.09.2009 σε € 2.020,26 χιλ., ενώ οι ταμειακές ροές από επενδυτικές δραστηριότητες ανέρχονταν την 30.09.2009 σε € 117,91 χιλ.

Την 30.09.2009 ο Όμιλος κατείχε μετρητά και ταμειακά ισοδύναμα ύψους € 148,69 χιλ.

### 3.13.6 Μερισματική Πολιτική

Η μερισματική πολιτική της Εταιρίας για τις χρήσεις 2007-2008 απεικονίζεται στον παρακάτω πίνακα:

<i>(ποσά σε € '000)</i>	<b>2007</b>	<b>2008</b>
Κέρδη/(Ζημίες) μετά από φόρους	609,63	(1.043,56)
<b>Συνολικό Μέρισμα Κοινών Μετοχών</b>	<b>90,96</b>	-
<i>% επί των Κερδών/(Ζημιών) μετά από φόρους</i>	<i>14,92%</i>	-
<i>Αριθμός κοινών μετοχών (τέλους χρήσης)</i>	<i>9.096.354</i>	<i>9.096.354</i>
Μέρισμα ανά κοινή ονομαστική μετοχή	0,010	-
<b>Συνολικό Μέρισμα Προνομιούχων Μετοχών</b>	<b>127,84</b>	<b>180,00</b>
<i>% επί των Κερδών/(Ζημιών) μετά από φόρους</i>	<i>20,97%</i>	-
<i>Αριθμός προνομιούχων μετοχών (τέλους χρήσης)</i>	<i>2.556.836</i>	<i>2.556.836</i>
Μέρισμα ανά προνομιούχο ονομαστική μετοχή	0,050	0,070 <sup>(1)</sup>

<sup>(1)</sup> Βάσει του Καταστατικού της Εταιρίας, σε περίπτωση ανυπαρξίας κερδών προβλέπεται η καταβολή τόκου ύψους 16% επί της ονομαστικής αξίας των προνομιούχων μετοχών χωρίς δικαίωμα ψήφου.

Η Ετήσια Τακτική Γενική Συνέλευση των μετόχων της 25.06.2009 αποφάσισε ότι ο τόκος ανά προνομιούχο μετοχή ανέρχεται στο ποσό των € 0,070, από το οποίο θα παρακρατηθεί ο φόρος που αναλογεί, ήτοι 35% σύμφωνα με την ισχύουσα φορολογική νομοθεσία (Κώδικας Φορολογίας Εισοδήματος, άρθρο 54), ήτοι καθαρό ποσό € 0,045.

*Πηγή: Επεξεργασία στοιχείων από την ΞΥΛΕΜΠΟΡΙΑ, μη ελεγμένων από Ορκωτό Ελεγκτή Λογιστή.*

Σύμφωνα με την Ελληνική νομοθεσία, το ελάχιστο μέρισμα που διατίθεται ετησίως στους μετόχους δεν μπορεί να είναι μικρότερο του 35% των κερδών της προ φόρων, αφαιρούμενων των εταιρικών βαρών, του τακτικού αποθεματικού και τους αναλογούντος φόρου, ή το 6% επί του καταβεβλημένου μετοχικού της κεφαλαίου, όποιο ποσό εκ των δύο είναι μεγαλύτερο.

Επίσης, τα μερίσματα τα οποία αντιστοιχούν στις ίδιες μετοχές, σύμφωνα με το άρθρο 16 παράγραφος 8β του Κ.Ν. 2190/1920, προσαυξάνουν το μέρισμα των υπολοίπων μετοχών. Το μέρισμα καταβάλλεται στους μετόχους εντός δύο (2) μηνών από την ετήσια Τακτική Γενική Συνέλευση που ενέκρινε τις οικονομικές καταστάσεις της Εταιρίας. Η μη διανομή μερίσματος τελεί υπό την έγκριση του συνόλου των μετόχων της Εταιρίας. Η Ελληνική εμπορική νομοθεσία επίσης απαιτεί να πληρούνται συγκεκριμένες προϋποθέσεις για τη διανομή μερίσματος, οι οποίες έχουν ως εξής:

(α) Απαγορεύεται η διανομή μερίσματος στους μετόχους εάν η καθαρή θέση της Εταιρίας, όπως εμφανίζεται στον ισολογισμό μετά από αυτή τη διανομή είναι μικρότερη από τα ίδια κεφάλαια πλέον των μη διανεμομένων.

(β) Απαγορεύεται η διανομή μερίσματος στους μετόχους εάν το αναπόσβεστο υπόλοιπο των εξόδων πρώτης εγκατάστασης είναι μεγαλύτερο από τα έκτακτα αποθεματικά συν το υπόλοιπο κερδών εις νέο.

Σημειώνεται ότι, από την ημερομηνία ολοκλήρωσης της Συγχώνευσης, ήτοι από την καταχώριση της εγκριτικής απόφασης στο Μητρώο Αωνύμων Εταιριών, οι μέτοχοι της Απορροφώμενης θα έχουν δικαίωμα συμμετοχής στα κέρδη της Απορροφώσας, ήτοι οι νέες κοινές μετοχές θα δικαιούνται μερίσματος σε κάθε οικονομική χρήση, περιλαμβανομένης και της χρήσης 2009, εφόσον η Τακτική Γενική Συνέλευση της Απορροφώσας αποφασίσει τη διανομή μερίσματος για τη χρήση αυτή και σε περίπτωση που οι νέες μετοχές έχουν πιστωθεί στους λογαριασμούς ΣΑΤ των δικαιούχων κατά την ημερομηνία αποκοπής του δικαιώματος απόληψης μερίσματος.

### **3.13.7 Μετοχικό Κεφάλαιο**

#### **3.13.7.1 Καταβεβλημένο Μετοχικό Κεφάλαιο**

Το καταβεβλημένο μετοχικό κεφάλαιο της Εταιρίας κατά την 31.12.2008 ανέρχονταν σε € 5.131.803,60 διαιρούμενο σε 11.663.190 μετοχές, ονομαστικής αξίας € 0,44 η κάθε μία, εκ των οποίων 9.096.354 είναι κοινές ονομαστικές μετοχές και 2.566.836 είναι προνομιούχες άνευ ψήφου ονομαστικές και μη μετατρέψιμες σε κοινές μετοχές.

#### **3.13.7.2 Εξέλιξη του Μετοχικού Κεφαλαίου**

Η εξέλιξη του μετοχικού κεφαλαίου της Εταιρίας για την περίοδο που καλύπτουν οι ιστορικές χρηματοοικονομικές πληροφορίες έως σήμερα, έχει ως ακολούθως:

- Με την από 06.12.2007 απόφαση της Έκτακτης Γενικής Συνέλευσης των Μετόχων αυξήθηκε το μετοχικό κεφάλαιο της Εταιρίας κατά το ποσό των € 326.040,00, με εισφορά σε είδος των 49.900 κοινών ονομαστικών μετοχών εκδόσεως της εταιρίας «ΞΥΛΕΜΠΟΡΙΚΗ ΕΝΩΣΙΣ ΔΗΜΗΤΡΟΠΟΥΛΟΣ-ΠΟΛΥΧΡΟΝΟΠΟΥΛΟΣ Α.Ε.Β.Ε.», με κατάργηση του δικαιώματος προτίμησης των παλαιών μετόχων με την έκδοση 741.000 νέων κοινών ονομαστικών μετοχών της Εταιρίας, ονομαστικής αξίας € 0,44 εκάστη. Το υπόλοιπο ποσό της αξίας εκτίμησης (ήτοι αξία εκτίμησης € 1.862.000,00 μείον ονομαστική αξία μετοχών € 326.040 μείον έξοδα μεταβίβασης €113.000,00), καταχωρήθηκε στο λογαριασμό «Διαφορά από την έκδοση μετοχών υπέρ το άρτιο».

Μετά την ολοκλήρωση της αύξησης του μετοχικού κεφαλαίου, το μετοχικό κεφάλαιο της Εταιρίας ανήλθε σε € 5.154.375,60, διαιρούμενο σε 11.714.490 μετοχές, ονομαστικής αξίας € 0,44 εκάστη, εκ των οποίων 9.131.994 είναι κοινές ονομαστικές μετοχές και 2.582.496 είναι προνομιούχες άνευ ψήφου ονομαστικές και μη μετατρέψιμες σε κοινές μετοχές.

- Με την από 06.12.2007 απόφαση της Έκτακτης Γενικής Συνέλευσης των Μετόχων μειώθηκε το μετοχικό κεφάλαιο της Εταιρίας κατά το ποσό των €22.572,00, με την ακύρωση 35.640 κοινών μετοχών και 15.660 προνομιούχων μετοχών που είχαν αποκτηθεί από την Εταιρία λόγω παρέλευσης της προβλεπόμενης από το νόμο τριετίας και επιβαλλόμενης από το άρθρο 16 παρ. 6 του Κ.Ν. 2190/1920, όπως εφαρμόζεται.

Μετά την ολοκλήρωση της μείωσης του μετοχικού κεφαλαίου, το μετοχικό κεφάλαιο της Εταιρίας ανήλθε σε € 5.131.803,60, διαιρούμενο σε 11.663.190 μετοχές, ονομαστικής αξίας € 0,44 εκάστη, εκ των οποίων 9.096.354 είναι κοινές ονομαστικές μετοχές και 2.566.836 είναι προνομιούχες άνευ ψήφου ονομαστικές και μη μετατρέψιμες σε κοινές μετοχές.

- Με την από 09.11.2009 απόφαση της Β' Επαναληπτικής Έκτακτης Γενικής Συνέλευσης των Μετόχων αποφασίστηκε η συγχώνευση με απορρόφηση της ΙΝΤΕΡΓΟΥΝΤ από την ΞΥΛΕΜΠΟΡΙΑ, σύμφωνα με τις διατάξεις των άρθρων 68 (παρ. 2) – 77α του Κ.Ν. 2190/1920, όπως ισχύουν, και κατά τις προβλέψεις, διατάξεις και απαλλαγές του, των άρθρων 1 – 5 του Ν. 2166/1993, όπως ισχύουν. Συνεπεία της ανωτέρω απόφασης της Έκτακτης Γενικής Συνέλευσης των Μετόχων, το μετοχικό κεφάλαιο της Εταιρίας: α) θα αυξηθεί κατά το ποσό των € 12.201.200,00 που αντιστοιχεί στο ποσό του εισφερόμενου μετοχικού κεφαλαίου της ΙΝΤΕΡΓΟΥΝΤ, και β) θα μειωθεί σύμφωνα με το άρθρο 16 παρ. 3 και 75 παρ. 4 του Κ.Ν. 2190/1920 συνεπεία απόσβεσης λόγω σύγχυσης της αξίωσης λήψης μετοχών κατά € 1.166.032,56 που αντιστοιχεί στην ονομαστική αξία των ακυρούμενων κοινών μετοχών της ΞΥΛΕΜΠΟΡΙΑ που κατέχει η ΙΝΤΕΡΓΟΥΝΤ.

Μετά την ολοκλήρωση της ανωτέρω συγχώνευσης, το μετοχικό κεφάλαιο της Εταιρίας θα ανέλθει σε €16.166.971,04, διαιρούμενο σε 36.743.116 μετοχές, ονομαστικής αξίας €0,44 εκάστη, εκ των οποίων 34.176.280 είναι κοινές ονομαστικές μετοχές και 2.566.836 είναι προνομιούχες άνευ ψήφου ονομαστικές και μη μετατρέψιμες σε κοινές μετοχές.

<b>ΠΙΝΑΚΑΣ ΕΞΕΛΙΞΗΣ ΜΕΤΟΧΙΚΟΥ ΚΕΦΑΛΑΙΟΥ</b>					
<b>Ημερ/νία Γ.Σ.</b>	<b>Αρ. Φ.Ε.Κ.</b>	<b>Ποσό Αύξησης/(Μείωσης) Μετοχικού Κεφαλαίου</b>	<b>Μετοχικό Κεφάλαιο μετά την Αύξηση/ Μείωση</b>	<b>Ονομαστική Αξία Μετοχής</b>	<b>Σύνολο Μετοχών</b>
06.12.2007	1/02.01.2008	€ 326.040,00	€ 5.154.375,60	€ 0,44	11.714.490
06.12.2007	1/02.01.2008	(€ 22.572,00)	€ 5.131.803,60	€ 0,44	11.663.190
<i>Παρούσα Αύξηση Μετοχικού Κεφαλαίου της Εταιρίας λόγω Συγχώνευσης με απορρόφηση της INTERΓΟΥΝΤ και ταυτόχρονη Μείωση Μετοχικού Κεφαλαίου συνεπεία απόσβεσης των μετοχών που κατέχει η Απορροφώμενη στην Απορροφώσα λόγω σύγχυσης</i>					
09.11.2009	14804/ 29.12.2009	€ 12.201.200,00 (€ 1.166.032,56)	€ 16.166.971,04	€ 0,44	36.743.116

### 3.13.8 Μέτοχοι

Οι κάτοχοι κοινών μετοχών της ΞΥΛΕΜΠΟΡΙΑ κατά την 09.11.2009 και τα δικαιώματα ψήφου τους, σύμφωνα με το Ν. 3556/2007, παρουσιάζονται στον ακόλουθο πίνακα:

<b>Κάτοχοι Κοινών Μετοχών κατά την 09.11.2009</b>				
<b>Μέτοχοι</b>	<b>Αριθμός Μετοχών</b>	<b>Ποσοστό Μετοχών</b>	<b>Δικαιώματα Ψήφου</b>	<b>Ποσοστό Δικαιωμάτων Ψήφου</b>
INTERΓΟΥΝΤ Α.Ε.	2.650.074	29,13%	2.650.074	29,13%
Λοιποί Μέτοχοι κάτω του 5%	6.446.280	70,87%	6.446.280	70,87%
<b>Σύνολο</b>	<b>9.096.354</b>	<b>100,00%</b>	<b>9.096.354</b>	<b>100,00%</b>

Πηγή: ΞΥΛΕΜΠΟΡΙΑ Α.Τ.Ε.Ν.Ε.

Οι κάτοχοι προνομιούχων, άνευ ψήφου, μετοχών της ΞΥΛΕΜΠΟΡΙΑ κατά την 09.11.2009, παρουσιάζονται στον ακόλουθο πίνακα:

<b>Κάτοχοι Προνομιούχων Μετοχών κατά την 09.11.2009</b>		
<b>Μέτοχοι</b>	<b>Αριθμός Μετοχών</b>	<b>Ποσοστό Μετοχών</b>
Credit Suisse - Zurich	296.531	11,55%
Στέφανος Κουτσούκος	188.461	7,34%
Στυλιανός Ζούζουλας	142.000	5,53%
Δημήτριος Εφραίμογλου	130.000	5,07%
Λοιποί Μέτοχοι κάτω του 5%	1.809.844	70,51%
<b>Σύνολο</b>	<b>2.566.836</b>	<b>100,00%</b>

Πηγή: ΞΥΛΕΜΠΟΡΙΑ Α.Τ.Ε.Ν.Ε.

Η Διοίκηση της Εταιρίας δηλώνει ότι δεν γνωρίζει να υπάρχει άλλος μέτοχος, ο οποίος να κατέχει άνω του 5% των κοινών μετοχών της και των δικαιωμάτων ψήφου αυτών κατά την 09.11.2009, ούτε γνωρίζει την ύπαρξη οποιασδήποτε συμφωνίας μεταξύ μετόχων για ενιαία ψήφο σε Γενική Συνέλευση της Εταιρίας πριν από την παρούσα συγχώνευση.

Κάθε κοινή μετοχή παρέχει το δικαίωμα μίας ψήφου.

Σημειώνεται ότι οι μέτοχοι της INTERΓΟΥΝΤ (που μετά την ολοκλήρωση της Συγχώνευσης θα είναι μέτοχοι της Νέας Εταιρίας) έχουν υπογράψει την από 24.11.2009 συμφωνία μετόχων. Αναλυτικές πληροφορίες για την εν λόγω συμφωνία παρατίθενται στην ενότητα 4.2.1 «Μετοχική Σύμβαση της Νέας Εταιρίας» του παρόντος Εγγράφου.

Εκτός από την ανωτέρω συμφωνία μετόχων, η Διοίκηση της Εταιρίας δεν έχει λάβει γνώση οποιασδήποτε άλλης συμφωνίας, της οποίας η εφαρμογή θα μπορούσε, σε μια μεταγενέστερη

ημερομηνία, να επιφέρει αλλαγές όσον αφορά τον έλεγχο της Εταιρίας. Επιπλέον, πέραν της ανωτέρω συμφωνίας η Εταιρία δεν γνωρίζει πληροφορίες σχετικές με συμφωνίες μεταξύ μετόχων της που να ρυθμίζουν θέματα άμεσου ή έμμεσου ελέγχου επ' αυτής. Ως εκ τούτου, και με την επιφύλαξη των διατάξεων του Κ.Ν. 2190/1920 και της χρηματιστηριακής νομοθεσίας, συμπεριλαμβανομένου και του πλαισίου της εταιρικής διακυβέρνησης, η Εταιρία δεν γνωρίζει να έχουν ληφθεί οποιαδήποτε μέτρα για να διασφαλιστεί ότι ο εν λόγω έλεγχος δεν ασκείται με τρόπο καταχρηστικό.

Η μετοχική σύνθεση της Εταιρίας, όπως αυτή θα διαμορφωθεί μετά την ολοκλήρωση της παρούσας Συγχώνευσης, και σύμφωνα με τις σχέσεις ανταλλαγής, όπως έχουν προσδιορισθεί στο από 16.07.2009 Σχέδιο Σύμβασης Συγχώνευσης, παρουσιάζεται στην ενότητα 4.2.1 «Μετοχική Σύνθεση της Νέας Εταιρίας» του παρόντος Εγγράφου.

Σύμφωνα με τη Διοίκηση της Εταιρίας, δεν κατέχονται μετοχές από την ίδια την Εταιρία ή για λογαριασμό της, ή από θυγατρικές της εταιρίες. Επίσης, δεν υφίσταται πρόγραμμα δικαιώματος αγοράς μετοχών για τα Διοικητικά, Διαχειριστικά και Εποπτικά Όργανα και τα Ανώτερα Διοικητικά Στελέχη της Εταιρίας, καθώς και για τους υπόλοιπους εργαζομένους στον Όμιλο.

### **3.14 Πληροφορίες για την Απορροφώμενη Εταιρία**

#### **3.14.1 Γενικές Πληροφορίες**

Η εταιρία με την επωνυμία «INTERΓΟΥΝΤ Ανώνυμος Εταιρεία-Εισαγωγή και Εμπορία Ξυλείας» και το διακριτικό τίτλο «INTERΓΟΥΝΤ Α.Ε.» ιδρύθηκε το 1983 (ΦΕΚ 2123/07.07.1983), δυνάμει της υπ' αριθμ. 396328/24.06.1983 απόφασης του Νομάρχη Πειραιώς. Έδρα της Απορροφώμενης ορίσθηκε ο Δήμος Πειραιώς και είναι εγγεγραμμένη στο Μητρώο Ανωτύμων Εταιριών με αριθμό 6403/02/Β/86/288. Με απόφαση της Έκτακτης Γενικής Συνέλευσης της 22.06.2009 τροποποιήθηκε το άρθρο 2 του Καταστατικού της (ΦΕΚ 7341/30.06.2009) και ορίσθηκε νέα έδρα της INTERΓΟΥΝΤ ο Δήμος Ελευσίνας (Θέση Κοκκινόπυργος, Καλιμπάκι, 192 00, Ελευσίνα).

Η διάρκεια της Εταιρίας ορίζεται σε πενήντα (50) έτη αρχομένη από την καταχώρηση στα ΜΑΕ από την αρμόδια εποπτεύουσα αρχή της εγκριτικής απόφασης για την παροχή άδειας σύστασης και λήγει την 07.07.2033.

Σύμφωνα με το άρθρο 4 του Καταστατικού της, και σύμφωνα με την από 26.01.2009 απόφαση της Έκτακτης Γενικής Συνέλευσης της Απορροφώμενης (ΦΕΚ 1459/23.02.2009) ο σκοπός της INTERΓΟΥΝΤ είναι:

- Η εισαγωγή πάσης φύσεως ξυλείας, επεξεργασμένης ή μη, καθώς και προϊόντων ξύλου, ως και η εμπορία των ανωτέρω αγαθών, είτε ημεδαπής, είτε αλλοδαπής προέλευσης. Η επεξεργασία ξυλείας και η παραγωγή πάσης φύσεως προϊόντων ξύλου, είτε για ίδιο λογαριασμό, είτε για λογαριασμό τρίτων, καθώς και η εμπορία αυτών. Η αντιπροσώπευση οίκων του εξωτερικού ή του εσωτερικού, που ασχολούνται με ομοειδείς δραστηριότητες. Κάθε άλλη συναφής επιχείρηση.
- Ο σχεδιασμός, η κατασκευή, οργάνωση και λειτουργία κέντρου διανομής πάσης φύσεως προϊόντων και η αντίστοιχη παροχή υπηρεσιών, μεταφορών, αποθήκευσης, διανομής αυτών και διακίνησης κάθε είδους αντικειμένων και εμπορευμάτων και γενικά η παροχή όλων των υπηρεσιών διαχείρισης αποθήκης για ίδιο λογαριασμό ή για λογαριασμό τρίτων. Η αποθήκευση όλων των άνω αντικειμένων για λογαριασμό της ίδιας ή για λογαριασμό τρίτων με αντάλλαγμα, σε ιδιόκτητους ή μισθωμένους χώρους. Για την επίτευξη του ανωτέρω σκοπού μπορούν να χρησιμοποιούνται ίδια ή μισθωμένα μέσα μεταφοράς, ειδικά ή γενικά καθώς και ειδικά μηχανήματα φορτοεκφόρτωσης των υπό μεταφορά ή αποθήκευση αντικειμένων.
- Η δημιουργία τελωνειακών χώρων για ίδια εμπορεύματα ή για εμπορεύματα τρίτων.
- Η πραγματοποίηση εισαγωγών και εξαγωγών για και η εκτέλεση τελωνειακών πράξεων για λογαριασμό τρίτων και γενικά η διενέργεια όλων των πράξεων που απαιτούνται για τον εκτελωνισμό εμπορευμάτων.
- Η φύλαξη και ενεχυρίαση αντικειμένων και εμπορευμάτων τρίτων υπέρ της ίδιας και για λογαριασμό τρίτων.
- Η δημιουργία ιδιόκτητων ή μισθωμένων εκθεσιακών χώρων και η πραγματοποίηση γενικών ή ειδικών εκθέσεων εμπορευμάτων και βιομηχανοποιημένων προϊόντων.
- Η παροχή συμβουλευτικών υπηρεσιών στον τομέα της εφοδιαστικής αλυσίδας προς κάθε εταιρία, όπως οργάνωση επενδυτικής δράσης, εποπτική λειτουργία και συναφών δραστηριοτήτων.

Για την επιδίωξη του σκοπού της η INTERΓΟΥΝΤ δύναται:

- Να ιδρύει, αποκτά ή διοικεί οποιαδήποτε επιχείρηση ή να συμμετέχει σε οποιαδήποτε επιχείρηση με όμοιο ή παρεμφερή σκοπό, οποιουδήποτε εταιρικού τύπου στην Ελλάδα ή στο εξωτερικό.
- Να συνεργάζεται με οποιοδήποτε φυσικό ή νομικό πρόσωπο με οποιοδήποτε τρόπο, στην Ελλάδα ή στο εξωτερικό.
- Να ενεργεί με κάθε άλλο τρόπο που θα εξυπηρετεί άμεσα ή έμμεσα το σκοπό της Εταιρίας.

### 3.14.2 Σύντομο Ιστορικό

Οι σημαντικότεροι σταθμοί για την εξέλιξη της Απορροφώμενης, παρουσιάζονται συνοπτικά ως ακολούθως:

- 1983: Ίδρυση της INTERWOOD A.E. με αρχική δραστηριότητα την εισαγωγή ξυλείας από Σουηδία και Φινλανδία, χώρες με παράδοση στην παραγωγή ξυλείας.
- 1989: Αρχίζουν εισαγωγές από τη Β. Αμερική και το ίδιο διάστημα η Απορροφώμενη επεκτείνει τη δραστηριότητα της στην εισαγωγή βιομηχανικών προϊόντων ξύλου.
- 1991: Επεκτείνονται οι συνεργασίες της Απορροφώμενης με μονάδες παραγωγής από τις αγορές της Τσεχίας και της Σλοβακίας.
- 1995: Πραγματοποιούνται οι πρώτες εισαγωγές ξυλείας και προϊόντων ξύλου από την Αφρική και την Άπω Ανατολή.
- 1998: Δημιουργούνται αποθηκευτικοί χώροι και αναπτύσσεται δίκτυο πωλήσεων στη Β. Ελλάδα.
- 1999: Εξασφαλίζεται συμφωνία για αποκλειστική διάθεση Ρωσικής ξυλείας στην Ελλάδα και την Κύπρο, αντιπροσωπεύοντας καθιερωμένους οίκους Ρωσικής ξυλείας. Την ίδια χρονιά εξαγοράζεται η «ELSCAN A.E.», η μεγαλύτερη σε μέγεθος εταιρία αντιπροσώπευσης οίκων εξωτερικού με αντικείμενο την παραγωγή ξυλείας και η «ΚΑΤΑΚΟΥΖΗΝΟΣ Α.Ε.» με αντικείμενο την εμπορία ξυλείας.
- 2004: Εγκαινιάζονται οι νέες αποθηκευτικές εγκαταστάσεις, στη Β. Ελλάδα.
- 2006: Η INTERΓΟΥΝΤ γίνεται βασικός μέτοχος της ΞΥΛΕΜΠΟΡΙΑ.
- 2008: Πραγματοποιείται επέκταση του προϊόντικού μίγματος της Απορροφώμενης σε προϊόντα που αφορούν μελαμίνες, πάγκους post – forming και σταυρωτή επικολλητή ξυλεία.

### 3.14.3 Χρηματοοικονομικές Πληροφορίες Ενοποιημένων Οικονομικών Καταστάσεων Απορροφώμενης 2007-2008

Οι χρηματοοικονομικές πληροφορίες που ακολουθούν προέρχονται από τις ενοποιημένες οικονομικές καταστάσεις της INTERΓΟΥΝΤ για τη χρήση 2008, οι οποίες συντάχθηκαν από την εταιρία σύμφωνα με τα Διεθνή Πρότυπα Χρηματοοικονομικής Αναφοράς (Δ.Π.Χ.Α.) και έχουν ελεγχθεί από τον Ορκωτό Ελεγκτή Λογιστή κ. Ιωάννη Πέτρο (Α.Μ. Σ.Ο.Ε.Λ. 11951) της ελεγκτικής εταιρίας «ΣΟΛ Α.Ε. Ορκωτοί Ελεγκτές Λογιστές». Οι εν λόγω οικονομικές καταστάσεις, οι οποίες εγκρίθηκαν από το Διοικητικό Συμβούλιο της εταιρίας κατά τη συνεδρίαση της 30.04.2009.

Στον ακόλουθο πίνακα παρατίθενται οι εταιρίες που ενοποιούνται κατά τη χρήση 2008, το συνολικό ποσοστό συμμετοχής της INTERΓΟΥΝΤ σε αυτές, καθώς και η μέθοδος ενοποίησής τους.

Επωνυμία Εταιρίας	Έδρα	Ποσοστό Συμμετοχής (άμεσο & έμμεσο)	Μέθοδος Ενοποίησης
ΞΥΛΕΜΠΟΡΙΑ Α.Τ.Ε.Ν.Ε. <sup>(1)</sup>	Ελευσίνα	22,72%	Ολική Ενοποίηση
Ι. ΚΑΤΑΚΟΥΖΗΝΟΣ Α.Ε.	Πειραιάς	99,64%	Ολική Ενοποίηση
ΕΛΛΗΝΟΣΚΑΝΔΙΝΑΥΙΚΗ Α.Ε.	Πειραιάς	99,94%	Ολική Ενοποίηση
INTERWOOD (CYPRUS) LTD	Κύπρος	40,00%	Καθαρή Θέση

<sup>(1)</sup> Η ΞΥΛΕΜΠΟΡΙΑ Α.Τ.Ε.Ν.Ε. είχε ενοποιηθεί μέχρι και την 30.09.2008 με τη μέθοδο της καθαρής θέσης. Από τον Οκτώβριο του 2008 ενοποιείται με τη μέθοδο της ολικής ενοποίησης, καθώς η INTERΓΟΥΝΤ Α.Ε. από την 15.10.2008 έχει την πλειοψηφία των μελών του Δ.Σ. της θυγατρικής.

Επίσης, σημειώνεται ότι η ΞΥΛΕΜΠΟΡΙΑ Α.Τ.Ε.Ν.Ε. καταρτίζει ενοποιημένες οικονομικές καταστάσεις με τη συγγενή εταιρία ΒΑΣΙΛΟΠΟΥΛΟΙ Α.Ε.



**3.14.3.1 Χρηματοοικονομικές Πληροφορίες Αποτελεσμάτων 2007-2008**

Σημειώνεται ότι τα οικονομικά μεγέθη της Απορροφώμενης για τη χρήση 2008 δεν είναι συγκρίσιμα με τα μεγέθη της χρήσης 2007, καθώς η ΞΥΛΕΜΠΟΡΙΑ ενοποιείται με ολική ενοποίηση από τον Οκτώβριο του 2008 και όχι με τη μέθοδο της καθαρής θέσης, όπως στη χρήση 2007.

Λόγω ότι οι εν λόγω χρηματοοικονομικές πληροφορίες αφορούν την Απορροφώμενη πριν από την παρούσα Συγχώνευση και δεν αντικατοπτρίζουν τη σημερινή εικόνα του ομίλου της Νέας Εταιρίας, παρατίθενται στη συνέχεια πίνακες με τις χρηματοοικονομικές πληροφορίες χωρίς να γίνεται εκτενής ανάλυση των στοιχείων τους. Για την καλύτερη κατανόηση της χρηματοοικονομικής κατάστασης και της ανάπτυξης των εργασιών του Ομίλου της Νέας Εταιρίας, έχουν συνταχθεί pro forma χρηματοοικονομικές πληροφορίες για τις χρήσεις 2007-2008, οι οποίες παρατίθενται στην ενότητα 3.12.10 «Ατυπες Pro Forma Χρηματοοικονομικές Πληροφορίες» του παρόντος Εγγράφου. Οι χρηματοοικονομικές πληροφορίες των ενοποιημένων αποτελεσμάτων της INTERFOYNT για τις χρήσεις 2007-2008, βάσει των Δ.Π.Χ.Α., παρουσιάζονται στον ακόλουθο πίνακα:

<b>Κατάσταση Αποτελεσμάτων</b>		
<i>(ποσά σε € '000)</i>	<b>01.01.-31.12.2007</b>	<b>01.01.-31.12.2008</b>
Κύκλος Εργασιών	43.740,18	37.745,73
Κόστος Πωλήσεων	(36.569,05)	(31.493,65)
<b>Μικτά Κέρδη</b>	<b>7.171,12</b>	<b>6.252,07</b>
Άλλα έσοδα	513,22	736,79
Έξοδα Διοίκησης	(1.069,62)	(1.814,59)
Έξοδα Διάθεσης	(2.983,91)	(4.186,66)
Άλλα έξοδα	(414,54)	(234,85)
<b>Κέρδη προ Φόρων, Χρηματοδοτικών &amp; Επενδυτικών Αποτελεσμάτων (EBIT)</b>	<b>3.216,27</b>	<b>752,77</b>
<b>Κέρδη προ Φόρων, Χρηματοδοτικών &amp; Επενδυτικών Αποτελεσμάτων και Αποσβέσεων (EBITDA)</b>	<b>3.371,44</b>	<b>1.064,05</b>
Χρηματοοικονομικά Έξοδα	(1.232,35)	(1.851,84)
Αποτελέσματα από συγγενείς επιχειρήσεις	150,21	(138,28)
<b>Κέρδη/(Ζημίες) προ Φόρων</b>	<b>2.134,13</b>	<b>(1.237,36)</b>
Φόρος Εισοδήματος	(658,72)	635,09
<b>Κέρδη/(Ζημίες) μετά από Φόρους</b>	<b>1.475,41</b>	<b>(602,26)</b>
<b>Κατανέμονται σε:</b>		
Μετόχους Εταιρίας	1.475,15	(225,39)
Μετόχους Μειοψηφίας	0,27	(376,87)
<b>Βασικά Κέρδη/(Ζημίες) μετά από φόρους ανά μετοχή</b>	<b>0,12</b>	<b>(0,02)</b>

Πηγή: Ενοποιημένες Οικονομικές Καταστάσεις της χρήσης 2008, που συντάχθηκαν από την INTERFOYNT βάσει των Δ.Π.Χ.Α., οι οποίες έχουν ελεγχθεί από την ελεγκτική εταιρία «ΣΟΛ Α.Ε. Ο.Ε.».

Σημείωση: Τυχόν διαφορές στα σύνολα από το άθροισμα των επιμέρους μεγεθών οφείλονται σε στρογγυλοποιήσεις.

**Κύκλος Εργασιών**

Στον πίνακα που ακολουθεί παρατίθεται η ανάλυση του ενοποιημένου κύκλου εργασιών της Απορροφώμενης, ανά δραστηριότητα, για την υπό εξέταση περίοδο:

<i>(ποσά σε € '000)</i>	<b>01.01.-31.12.2007</b>	<b>01.01.-31.12.2008</b>
Πωλήσεις εμπορευμάτων	43.386,73	37.472,11
Πωλήσεις υπηρεσιών	353,45	273,61
<b>Σύνολο</b>	<b>43.740,18</b>	<b>37.745,73</b>

Πηγή: Ενοποιημένες Οικονομικές Καταστάσεις της χρήσης 2008, που συντάχθηκαν από την INTERFOYNT βάσει Δ.Π.Χ.Α. και έχουν ελεγχθεί από την ελεγκτική εταιρία «ΣΟΛ Α.Ε. Ο.Ε.».

Σημείωση: Τυχόν διαφορές στα σύνολα από το άθροισμα των επιμέρους μεγεθών οφείλονται σε στρογγυλοποιήσεις.

Η πορεία των δραστηριοτήτων της Απορροφώμενης κατά τη χρήση 2008 ακολούθησε τη γενικότερη κατεύθυνση της οικοδομικής και οικονομικής δραστηριότητας στην Ελλάδα αλλά και στην Ευρώπη. Σημειώνεται ότι κατά τη διάρκεια της χρήσης, παρουσιάστηκε σημαντική πτώση σε ότι αφορά την επιφάνεια αλλά και τον όγκο των οικοδομικών αδειών που εκδόθηκαν σε σχέση με τη προηγούμενη χρήση. Ταυτόχρονα και ιδιαίτερα το τελευταίο τετράμηνο του 2008 υπήρξε μια έντονη πτωτική πορεία στη συντριπτική πλειοψηφία των προϊόντων που εμπορεύεται η Απορροφώμενη. Ως αποτέλεσμα των συνθηκών αυτών, ο κύκλος εργασιών της Απορροφώμενης παρουσίασε μείωση ύψους 13,7% περίπου.

### **Λειτουργικά Έξοδα**

Τα λειτουργικά έξοδα της Απορροφώμενης εμφανίζονται αυξημένα, στο σύνολό τους, κατά 48% περίπου τη χρήση 2008 σε σχέση με τη χρήση 2007 και παρουσιάζονται αναλυτικά στον ακόλουθο πίνακα:

<i>(ποσά σε € '000)</i>	<b>Έξοδα Διοίκησης</b>		<b>Έξοδα Διάθεσης</b>	
	<b>01.01.- 31.12.2007</b>	<b>01.01.- 31.12.2008</b>	<b>01.01.- 31.12.2007</b>	<b>01.01.- 31.12.2008</b>
Αμοιβές Προσωπικού	607,23	681,77	1.249,44	1.403,73
Αμοιβές Τρίτων	50,57	43,70	43,24	39,67
Αμοιβές μελών Δ.Σ.	70,00	0,00	359,30	352,01
Παροχές Τρίτων	114,13	123,65	92,50	125,64
Φόροι - Τέλη	15,00	9,89	1.054,43	1.009,26
Διάφορα Έξοδα	114,41	131,73	183,18	173,41
Αποσβέσεις Παγίων	98,28	73,53	1,82	1,96
Ενοποίηση θυγ. 01.10.-31.12.2008	0,00	750,33	0,00	1.080,98
<b>Σύνολο</b>	<b>1.069,62</b>	<b>1.814,59</b>	<b>2.983,91</b>	<b>4.186,66</b>

*Πηγή:* Ενοποιημένες Οικονομικές Καταστάσεις της χρήσης 2008, που συντάχθηκαν από την INTERFOYNT βάσει Δ.Π.Χ.Α. και έχουν ελεγχθεί από την ελεγκτική εταιρία «ΣΟΛ Α.Ε.Ο.Ε.».

*Σημείωση:* Τυχόν διαφορές στα σύνολα από το άθροισμα των επιμέρους μεγεθών οφείλονται σε στρογγυλοποιήσεις.

Η αύξηση των λειτουργικών εξόδων οφείλεται κυρίως στην ενοποίηση της Απορροφώσας για την περίοδο 01.10.-31.12.2008.

### **Λοιπά Έξοδα**

Τα λοιπά έξοδα της Απορροφώμενης, για τις υπό εξέταση χρήσεις, παρουσιάζονται παρακάτω:

<i>(ποσά σε € '000)</i>	<b>01.01.-31.12.2007</b>	<b>01.01.-31.12.2008</b>
Έκτακτα και ανόργανα έξοδα	(272,75)	(134,38)
Έκτακτα και ανόργανα έσοδα	104,00	61,48
Έκτακτες ζημιές	(55,55)	(100,69)
Έκτακτα κέρδη	59,99	114,70
Έξοδα προηγ. Χρήσεων	(1,19)	(0,52)
Έσοδα προηγ. Χρήσεων	13,16	9,71
Προβλέψεις για επισφαλείς απαιτήσεις	(262,21)	(186,26)
Έσοδα από προβλέψεις	0,00	1,10
<b>Σύνολο</b>	<b>(414,54)</b>	<b>(234,85)</b>

*Πηγή:* Ενοποιημένες Οικονομικές Καταστάσεις της χρήσης 2008, που συντάχθηκαν από την INTERFOYNT βάσει Δ.Π.Χ.Α. και έχουν ελεγχθεί από την ελεγκτική εταιρία «ΣΟΛ Α.Ε.Ο.Ε.».

*Σημείωση:* Τυχόν διαφορές στα σύνολα από το άθροισμα των επιμέρους μεγεθών οφείλονται σε στρογγυλοποιήσεις.

Τα λοιπά έξοδα της INTERFOYNT στη χρήση 2008 παρουσίασαν μείωση της τάξης του 43,3% περίπου, η οποία οφείλεται στη μείωση των έκτακτων εξόδων της Απορροφώμενης, καθώς και στις μειωμένες προβλέψεις για επισφαλείς απαιτήσεις.

### **Χρηματοοικονομικά Έξοδα**

Τα χρηματοοικονομικά έξοδα της Απορροφώμενης παρουσιάζονται αναλυτικά στον ακόλουθο πίνακα:

<i>(ποσά σε € '000)</i>	<b>01.01.-31.12.2007</b>	<b>01.01.-31.12.2008</b>
Χρεωστικοί τόκοι και συναφή έξοδα	(1.309,17)	(1.953,79)
Προβλέψεις για υποτ. συμμ. & χρεογράφων	0,00	0,00
Έσοδα συμμετοχών	4,60	0,00
Πιστωτικοί τόκοι	72,22	101,95
<b>Σύνολο</b>	<b>(1.232,35)</b>	<b>(1.851,84)</b>

*Πηγή:* Ενοποιημένες Οικονομικές Καταστάσεις της χρήσης 2008, που συντάχθηκαν από την INTERΓΟΥΝΤ βάσει των Δ.Π.Χ.Α., οι οποίες έχουν ελεγχθεί από την ελεγκτική εταιρία «ΣΟΛ Α.Ε Ο.Ε.».

Η αύξηση των χρηματοοικονομικών εξόδων της Απορροφώμενης κατά 50,3% περίπου αποδίδεται στις αυξημένες χρηματοδοτικές ανάγκες της, οι οποίες δημιουργήθηκαν από τη γενικότερη στενότητα στην αγορά, η οποία επιμήκυνε το χρόνο είσπραξης των απαιτήσεων και επιβράδυνε τη κυκλοφοριακή ταχύτητα των αποθεμάτων, σε συνδυασμό με το υψηλό κόστος δανεισμού.

### **Φόρος – Έξοδα**

Η φορολογική επιβάρυνση των αποτελεσμάτων που παρουσιάζεται στις οικονομικές καταστάσεις της INTERΓΟΥΝΤ αναλύεται ως ακολούθως:

<i>(ποσά σε € '000)</i>	<b>01.01.-31.12.2007</b>	<b>01.01.-31.12.2008</b>
Φόρος εισοδήματος επί κερδών	519,44	16,31
Διαφορές φορολογικού ελέγχου	119,24	303,21
Αναβαλλόμενος φόρος περιόδου (έσοδο/έξοδο)	20,05	(954,62)
<b>Σύνολο</b>	<b>658,72</b>	<b>(635,09)</b>

*Πηγή:* Ενοποιημένες Οικονομικές Καταστάσεις της χρήσης 2008, που συντάχθηκαν από την INTERΓΟΥΝΤ βάσει των Δ.Π.Χ.Α., οι οποίες έχουν ελεγχθεί από την ελεγκτική εταιρία «ΣΟΛ Α.Ε Ο.Ε.».

*Σημείωση:* Τυχόν διαφορές στα σύνολα από το άθροισμα των επιμέρους μεγεθών οφείλονται σε στρογγυλοποιήσεις.

### **Ζημίες μετά από Φόρους**

Η INTERΓΟΥΝΤ παρουσίασε ζημίες ύψους € 602,26 χιλ. το 2008 από κέρδη της τάξης των € 1.475,41 το 2007. Οι ζημίες ανά μετοχή που αναλογούν στους μετόχους της Απορροφώμενης ανήλθαν σε € 0,02 το 2008, έναντι κερδών ύψους € 0,12 το 2007.

**3.14.3.2 Χρηματοοικονομικές Πληροφορίες Ισολογισμών 2007-2008**

Σημειώνεται ότι τα οικονομικά μεγέθη της Απορροφώμενης για τη χρήση 2008 δεν είναι συγκρίσιμα με τα μεγέθη της χρήσης 2007, καθώς η ΞΥΛΕΜΠΟΡΙΑ ενοποιείται με ολική ενοποίηση από τον Οκτώβριο του 2008, ενώ στη χρήση 2007 με τη μέθοδο της καθαρής θέσης.

Στον ακόλουθο πίνακα παρατίθενται τα ενοποιημένα στοιχεία ισολογισμών της INTERFOYNT για τις χρήσεις 2007-2008:

<b>Στοιχεία Ισολογισμού</b>		
<i>(ποσά σε € '000)</i>	<b>31.12.2007</b>	<b>31.12.2008</b>
<b>Ενεργητικό</b>		
<b>Μη Κυκλοφορούντα Στοιχεία Ενεργητικού</b>		
Ιδιοχρησιμοποιούμενα ενσώματα πάγια στοιχεία	12.117,51	24.894,29
Άυλα περιουσιακά στοιχεία	101,56	98,39
Επενδύσεις σε θυγατρικές/συγγενείς επιχειρήσεις	4.533,23	1.044,89
Αναβαλλόμενος φόρος εισοδήματος	23,29	592,85
Λοιπά μη κυκλοφορούντα περιουσιακά στοιχεία	13,77	49,68
	<b>16.789,35</b>	<b>26.680,10</b>
<b>Κυκλοφορούντα Περιουσιακά Στοιχεία</b>		
Αποθέματα	7.935,04	16.006,13
Απαιτήσεις από πελάτες	23.742,32	31.788,87
Λοιπές απαιτήσεις	1.451,11	1.797,56
Ταμειακά Διαθέσιμα & Ισοδύναμα	788,33	2.185,32
	<b>33.916,81</b>	<b>51.777,88</b>
<b>Σύνολο Ενεργητικού</b>	<b>50.706,16</b>	<b>78.457,98</b>
<b>Καθαρή Θέση</b>		
<b>Κεφάλαιο και Αποθεματικά</b>		
Μετοχικό κεφάλαιο	12.435,87	12.437,07
Διαφορά υπέρ το άρτιο & Ίδιες μετοχές	0,00	0,00
Αποθεματικά	5.792,28	6.654,52
Κέρδη/Ζημίες εις νέο	960,60	(1.763,27)
<b>Σύνολο καθαρής θέσης μετόχων εταιρίας</b>	<b>19.188,74</b>	<b>17.328,32</b>
Δικαιώματα μειοψηφίας	2,48	10.063,19
<b>Σύνολο καθαρής θέσης</b>	<b>19.191,22</b>	<b>27.391,51</b>
<b>Υποχρεώσεις</b>		
<b>Μακροπρόθεσμες Υποχρεώσεις</b>		
Μακροπρόθεσμα Δάνεια	11.775,74	11.618,72
Αναβαλλόμενος φόρος εισοδήματος	1.619,77	2.530,04
Προβλέψεις για παροχές σε εργαζόμενους λόγω εξόδου από την υπηρεσία	248,18	658,45
Λοιπές προβλέψεις	242,95	533,57
Λοιπές μακροπρόθεσμες υποχρεώσεις	0,00	415,85
	<b>13.886,63</b>	<b>15.756,62</b>
<b>Βραχυπρόθεσμες Υποχρεώσεις</b>		
Υποχρεώσεις προς προμηθευτές	3.015,23	3.835,00
Βραχυπρόθεσμα Δάνεια	12.010,06	28.297,57
Τρέχουσες φορολογικές υποχρεώσεις	633,31	253,75353
Λοιπές βραχυπρόθεσμες Υποχρεώσεις	1.969,72	2.923,52
<b>Σύνολο βραχυπρόθεσμων υποχρεώσεων</b>	<b>17.628,31</b>	<b>35.309,85</b>
<b>Σύνολο Υποχρεώσεων</b>	<b>31.514,95</b>	<b>51.066,47</b>
<b>Σύνολο Καθαρής Θέσης &amp; Υποχρεώσεων</b>	<b>50.706,16</b>	<b>78.457,98</b>

*Πηγή:* Ενοποιημένες Οικονομικές Καταστάσεις της χρήσης 2008, που συντάχθηκαν από την INTERFOYNT βάσει των Δ.Π.Χ.Α., οι οποίες έχουν ελεγχθεί από την ελεγκτική εταιρία «ΣΟΛ Α.Ε Ο.Ε.».

*Σημείωση:* Τυχόν διαφορές στα σύνολα από το άθροισμα των επιμέρους μεγεθών οφείλονται σε στρογγυλοποιήσεις.

**Ενσώματες Ακίνητοποιήσεις**

Τα ενσώματα πάγια αναπόσβεστης αξίας την 31.12.2008 ύψους € 24.894,29 χιλ. αφορούν κυρίως σε γήπεδα, οικόπεδα και κτίρια - εγκαταστάσεις. Η αύξηση που παρουσιάστηκε την 31.12.2008 οφείλεται στην ενοποίηση της ΞΥΛΕΜΠΟΡΙΑ από τον Οκτώβριο του 2008 με τη μέθοδο της ολικής ενοποίησης. Συγκεκριμένα, οι μεταβολές του εν λόγω λογαριασμού παρουσιάζονται αναλυτικά στον ακόλουθο πίνακα:

Ενσώματα πάγια περιουσιακά στοιχεία (ποσά σε € '000)	Γήπεδα - Οικόπεδα	Κτίρια - Κτιριακές εγκαταστ.	Μηχανήμ.- Τεχν. Εγκατ.	Μεταφ. Μέσα	Έπιπλα & Λοιπός Εξοπλισμός	Ακινήτ. υπό εκτέλεση & προκ/λές	Σύνολο
<b>Αξία κτήσης</b>							
Κατά την 31.12.2007	8.497,83	3.588,36	38,50	405,16	558,89	0,00	13.088,73
Αναπροσαρμογή 2008	447,25	208,64	0,00	0,00	0,00	0,00	655,89
Προσθήκες 2008	0,00	330,52	51,57	85,65	59,20	196,99	723,92
Πωλήσεις 2008	0,00	(82,00)	(0,50)	(53,40)	(19,79)	0,00	(155,69)
Συγγ. σε θυγατρική	8.731,12	3.081,48	247,70	371,52	159,36	0,00	12.591,18
Τακτοποίηση αποσβεσθ.	0,00	(36,04)	0,00	0,00	0,00	0,00	(36,04)
Κατά την 31.12.2008	<b>17.676,20</b>	<b>7.090,95</b>	<b>337,27</b>	<b>808,93</b>	<b>757,66</b>	<b>196,99</b>	<b>26.868,00</b>
<b>Συσσωρευμένες αποσβέσεις</b>							
Κατά την 31.12.2007	0,00	167,12	30,81	261,73	511,57	0,00	971,23
Αποσβέσεις 2008	0,00	224,11	47,15	86,63	59,85	0,00	417,73
Αποσβέσεις πωληθέντων 2008	0,00	0,00	(0,01)	(42,70)	(19,79)	0,00	(62,51)
Συγγ. σε θυγατρική	0,00	409,56	74,07	137,10	70,58	0,00	691,31
Τακτοποίηση αποσβεσθ.	0,00	(42,26)	0,00	(1,8)	0,00	0,00	(44,06)
Κατά την 31.12.2008	<b>0,00</b>	<b>758,52</b>	<b>152,01</b>	<b>440,96</b>	<b>622,21</b>	<b>0,00</b>	<b>1.973,71</b>
<b>Αναπόσβεστη αξία</b>							
<b>Κατά την 31.12.2008</b>	<b>17.676,20</b>	<b>6.332,43</b>	<b>185,26</b>	<b>367,96</b>	<b>135,44</b>	<b>196,99</b>	<b>24.894,29</b>
<b>Κατά την 31.12.2007</b>	<b>8.497,83</b>	<b>3.421,24</b>	<b>7,69</b>	<b>143,43</b>	<b>47,32</b>	<b>0,00</b>	<b>12.117,51</b>

Πηγή: Ενοποιημένες Οικονομικές Καταστάσεις της χρήσης 2008, που συντάχθηκαν από την INTERFOYNT βάσει των Δ.Π.Χ.Α., οι οποίες έχουν ελεγχθεί από την ελεγκτική εταιρία «ΣΟΛ Α.Ε. Ο.Ε.».

Σημείωση: Τυχόν διαφορές στα σύνολα από το άθροισμα των επιμέρους μεγεθών οφείλονται σε στρογγυλοποιήσεις.

**Αποθέματα**

Στον ακόλουθο πίνακα παρατίθεται η ανάλυση του υπολοίπου του λογαριασμού των αποθεμάτων για την 31.12.2007 και 31.12.2008:

(ποσά σε € '000)	31.12.2007	31.12.2008
Εμπορεύματα	7.935,04	14.204,91
Έτοιμα προϊόντα & ημιτελή	0,00	1.402,91
Πρώτες & βοηθητικές ύλες	0,00	473,10
<b>Σύνολο</b>	<b>7.935,04</b>	<b>16.080,92</b>
Μείον: Πρόβλεψη για απαξίωση αποθεμάτων	0,00	(74,79)
<b>Σύνολο</b>	<b>7.935,04</b>	<b>16.006,13</b>

Πηγή: Ενοποιημένες Οικονομικές Καταστάσεις της χρήσης 2008, που συντάχθηκαν από την INTERFOYNT βάσει των Δ.Π.Χ.Α., οι οποίες έχουν ελεγχθεί από την ελεγκτική εταιρία «ΣΟΛ Α.Ε. Ο.Ε.».

Σημείωση: Τυχόν διαφορές στα σύνολα από το άθροισμα των επιμέρους μεγεθών οφείλονται σε στρογγυλοποιήσεις.

### **Απαιτήσεις από Πελάτες**

Στον παρακάτω πίνακα παρουσιάζεται η ανάλυση του υπολοίπου των απαιτήσεων πελατών την 31.12.2007 και την 31.12.2008:

<i>(ποσά σε € '000)</i>	<b>31.12.2007</b>	<b>31.12.2008</b>
Πελάτες	7.658,81	10.397,69
Γραμμάτια εισπρακτέα	122,99	353,02
Επιταγές εισπρακτέες	15.780,76	20.657,86
Επιταγές σε καθυστέρηση	354,78	940,94
Γραμμάτια σε καθυστέρηση	130,78	196,96
Επισφαλείς πελάτες	15,25	205,51
Μείον: Προβλέψεις για επισφαλείς πελάτες	(321,04)	(963,12)
<b>Σύνολο</b>	<b>23.742,32</b>	<b>31.788,87</b>

Πηγή: Ενοποιημένες Οικονομικές Καταστάσεις της χρήσης 2008, που συντάχθηκαν από την INTERΓΟΥΝΤ βάσει των Δ.Π.Χ.Α., οι οποίες έχουν ελεγχθεί από την ελεγκτική εταιρία «ΣΟΛ Α.Ε.Ο.Ε.».

Σημείωση: Τυχόν διαφορές στα σύνολα από το άθροισμα των επιμέρους μεγεθών οφείλονται σε στρογγυλοποιήσεις.

### **Ταμειακά διαθέσιμα και Ισοδύναμα**

Στον ακόλουθο πίνακα παρατίθενται τα υπόλοιπα των διαθεσίμων την 31.12.2007 και την 31.12.2008:

<i>(ποσά σε € '000)</i>	<b>31.12.2007</b>	<b>31.12.2008</b>
Ταμείο	8,73	158,04
Καταθέσεις όψεως	779,60	2.026,16
Βραχυπρόθεσμες επενδύσεις	0,00	1,13
<b>Σύνολο</b>	<b>788,33</b>	<b>2.185,32</b>

Πηγή: Ενοποιημένες Οικονομικές Καταστάσεις της χρήσης 2008, που συντάχθηκαν από την INTERΓΟΥΝΤ βάσει των Δ.Π.Χ.Α., οι οποίες έχουν ελεγχθεί από την ελεγκτική εταιρία «ΣΟΛ Α.Ε.Ο.Ε.».

### **Δανειακές Υποχρεώσεις**

Το υπόλοιπο των μακροπρόθεσμων και των βραχυπρόθεσμων δανειακών υποχρεώσεων την 31.12.2007 και 31.12.2008 αναλύονται στον ακόλουθο πίνακα.

<i>(ποσά σε € '000)</i>	<b>31.12.2007</b>	<b>31.12.2008</b>
Ομολογιακά Δάνεια	10.411,94	10.523,32
Τράπεζες λογ. μεσοπρόθεσμων υποχρεώσεων	1.363,80	1.095,40
<b>Σύνολο Μακροπρόθεσμων Υποχρεώσεων</b>	<b>11.775,74</b>	<b>11.618,72</b>
Βραχυπρόθεσμες τραπεζικές υποχρεώσεις	7.384,85	22.640,55
Μακροπρόθεσμες υποχρ. πληρωτέες στην επόμενη χρήση	4.625,21	5.657,02
<b>Σύνολο Βραχυπρόθεσμων Υποχρεώσεων</b>	<b>12.010,06</b>	<b>28.297,57</b>
<b>Σύνολο</b>	<b>23.785,80</b>	<b>39.916,29</b>

Πηγή: Ενοποιημένες Οικονομικές Καταστάσεις της χρήσης 2008, που συντάχθηκαν από την INTERΓΟΥΝΤ βάσει των Δ.Π.Χ.Α., οι οποίες έχουν ελεγχθεί από την ελεγκτική εταιρία «ΣΟΛ Α.Ε.Ο.Ε.».

Σημείωση: Τυχόν διαφορές στα σύνολα από το άθροισμα των επιμέρους μεγεθών οφείλονται σε στρογγυλοποιήσεις.

Ο μακροπρόθεσμος δανεισμός της Απορροφώμενης την 31.12.2008 παρέμεινε σχεδόν αμετάβλητος και διαμορφώθηκε σε € 11.618,72 χιλ. Αντιθέτως, ο βραχυπρόθεσμος δανεισμός της INTERΓΟΥΝΤ παρουσίασε σημαντική αύξηση και διαμορφώθηκε σε € 28.297,57 χιλ. την 31.12.2008 από € 12.010,06 χιλ. την 31.12.2007. Η ανάγκη για πρόσθετο κεφάλαιο κίνησης δημιουργήθηκε από την

αύξηση του κόστους των εμπορευμάτων, που ανάγκασαν την Απορροφώμενη να συνάψει πρόσθετες δανειακές συμβάσεις.

### **Προβλέψεις για παροχές σε εργαζομένους λόγω εξόδου από την υπηρεσία**

Οι προβλέψεις για παροχές σε εργαζομένους λόγω εξόδου από την υπηρεσία διαμορφώθηκαν σε € 658,45 χιλ. την 31.12.2008 από € 248,18 χιλ. την 31.12.2007 και αναλύονται στον ακόλουθο πίνακα:

<i>(ποσά σε € '000)</i>	<b>31.12.2007</b>	<b>31.12.2008</b>
Υπόλοιπο υποχρέωσης την 31.12	232,46	248,18
Δαπάνη που αναγνωρίστηκε στα αποτελέσματα	15,71	410,27
<b>Σύνολο</b>	<b>248,17</b>	<b>658,45</b>

*Πηγή:* Ενοποιημένες Οικονομικές Καταστάσεις της χρήσης 2008, που συντάχθηκαν από την INTERFOYNT βάσει των Δ.Π.Χ.Α., οι οποίες έχουν ελεγχθεί από την ελεγκτική εταιρία «ΣΟΛ Α.Ε.Ο.Ε.».

### **Λοιπές Προβλέψεις**

Οι λοιπές προβλέψεις διαμορφώθηκαν σε € 533,57 χιλ. την 31.12.2008 από € 242,95 χιλ. την 31.12.2007 και αφορούν προβλέψεις για διαφορές των φορολογικών ελέγχων της INTERFOYNT και των θυγατρικών της. Πιο συγκεκριμένα, για τις ανέλεγκτες χρήσεις η INTERFOYNT πρόβλεψε σε πρόβλεψη ποσού € 296,10 χιλ., η ΞΥΛΕΜΠΟΡΙΑ σε πρόβλεψη € 200,00 χιλ., ενώ οι θυγατρικές εταιρίες ΚΑΤΑΚΟΥΖΗΝΟΣ Α.Ε. και ΕΛΛΗΝΟΣΚΑΝΔΙΝΑΥΙΚΗ Α.Ε. διενήργησαν πρόβλεψη ύψους € 25,61 χιλ. και € 1,31 χιλ. αντίστοιχα.

### **Λοιπές Μακροπρόθεσμες & Βραχυπρόθεσμες Υποχρεώσεις**

Το υπόλοιπο των λοιπών μακροπρόθεσμων υποχρεώσεων την 31.12.2008 ανήλθε σε € 415,85 χιλ. και αφορούσε κυρίως υποχρεώσεις από συμβάσεις χρηματοδοτικής μίσθωσης.

Οι λοιπές βραχυπρόθεσμες υποχρεώσεις διαμορφώθηκαν σε € 2.923,52 χιλ. την 31.12.2008 από € 1.969,72 χιλ. την 31.12.2007, παρουσιάζοντας αύξηση της τάξης του 48,4%, και αναλύονται στον ακόλουθο πίνακα:

<i>(ποσά σε € '000)</i>	<b>31.12.2007</b>	<b>31.12.2008</b>
Ασφαλιστικοί Οργανισμοί	104,40	214,61
Προκαταβολές πελατών	69,33	181,02
Μερίσματα πληρωτέα	1.342,00	1.860,42
Πιστωτές Διάφοροι	223,35	358,25
Μεταβατικοί λογαριασμοί παθητικού	230,64	309,22
<b>Σύνολο</b>	<b>1.969,72</b>	<b>2.923,52</b>

*Πηγή:* Ενοποιημένες Οικονομικές Καταστάσεις της χρήσης 2008, που συντάχθηκαν από την INTERFOYNT βάσει των Δ.Π.Χ.Α., οι οποίες έχουν ελεγχθεί από την ελεγκτική εταιρία «ΣΟΛ Α.Ε.Ο.Ε.».

*Σημείωση:* Τυχόν διαφορές στα σύνολα από το άθροισμα των επιμέρους μεγεθών οφείλονται σε στρογγυλοποιήσεις.

### **Προμηθευτές & Συναφείς Υποχρεώσεις**

Ο λογαριασμός προμηθευτές και συναφείς υποχρεώσεις παρουσίασε αύξηση, καθώς οι υποχρεώσεις προς προμηθευτές την 31.12.2008 αυξήθηκαν κατά 63,5% και διαμορφώθηκαν σε € 3.322,79 χιλ. από € 2.032,52 χιλ. την 31.12.2007. Στον πίνακα που ακολουθεί παρατίθεται η ανάλυση του υπολοίπου του λογαριασμού των υποχρεώσεων προς τους προμηθευτές κατά την 31.12.2007 και 31.12.2008:

<i>(ποσά σε € '000)</i>	<b>31.12.2007</b>	<b>31.12.2008</b>
Υποχρεώσεις προς προμηθευτές	2.032,52	3.322,79
Επιταγές πληρωτέες	982,71	512,22
<b>Σύνολο</b>	<b>3.015,23</b>	<b>3.835,00</b>

*Πηγή:* Ενοποιημένες Οικονομικές Καταστάσεις της χρήσης 2008, που συντάχθηκαν από την INTERΓΟΥΝΤ βάσει των Δ.Π.Χ.Α., οι οποίες έχουν ελεγχθεί από την ελεγκτική εταιρία «ΣΟΛ Α.Ε Ο.Ε.».

### 3.14.3.3 Χρηματοοικονομικές Πληροφορίες Ταμειακών Ροών 2007-2008

Οι ταμιακές ροές της INTERΓΟΥΝΤ για τις χρήσεις 2007-2008 παρουσιάζονται στον παρακάτω πίνακα:

<b>Κατάσταση Ταμειακών Ροών</b>		
<i>(ποσά σε € '000)</i>	<b>01.01.-31.12.07</b>	<b>01.01.-31.12.08</b>
<b>Λειτουργικές Δραστηριότητες</b>		
Κέρδη προ φόρων	2.134,13	(1.237,36)
Πλέον/Μείον προσαρμογές για:		
Αποσβέσεις	155,17	311,29
Προβλέψεις	(137,34)	(28,55)
Αποτελέσματα (έσοδα, έξοδα, κέρδη και ζημίες) επενδυτικής δραστηριότητας	(76,82)	(101,95)
Χρεωστικοί τόκοι και συναφή έξοδα	1.309,17	1.953,79
<i>Πλέον/Μείον προσαρμογές για μεταβολές κεφαλαίου κίνησης ή που σχετίζονται με τις λειτουργικές δραστηριότητες:</i>		
Μείωση/(αύξηση) αποθεμάτων	(2.959,95)	34,55
Μείωση/(αύξηση) απαιτήσεων	2.336,39	7.809,01
(Μείωση)/αύξηση υποχρεώσεων (πλην τραπεζών)	(1.465,77)	(465,71)
<b>Μείον:</b>		
Χρεωστικοί τόκοι και συναφή έξοδα καταβεβλημένα	(1.309,17)	(1.953,79)
Καταβεβλημένοι φόροι	(924,48)	(753,56)
<b>Σύνολο εισροών/(εκροών) από λειτουργικές δραστηριότητες (α)</b>	<b>(938,66)</b>	<b>5.567,71</b>
<b>Επενδυτικές Δραστηριότητες</b>		
Απόκτηση θυγατρικών, συγγενών, κοινοπραξιών και λοιπών επενδύσεων	(309,19)	(141,79)
Αγορά ενσώματων και άυλων πάγιων στοιχείων	(302,40)	(708,63)
Εισπράξεις από πωλήσεις ενσώματων και άυλων παγίων στοιχείων	1,35	97,15
Τόκοι εισπραχθέντες	76,82	101,95
Μερίσματα	0,00	
<b>Σύνολο εισροών/(εκροών) από επενδυτικές δραστηριότητες (β)</b>	<b>(533,42)</b>	<b>(651,32)</b>
<b>Χρηματοδοτικές Δραστηριότητες</b>		
Δάνεια αναληφθέντα/εξοφληθέντα	1.671,37	(2.574,86)
Εξοφλήσεις υποχρεώσεων από χρημ. Μισθώσεις	0,00	(50,14)
Μερίσματα πληρωθέντα	0,00	(894,41)
<b>Σύνολο εισροών/(εκροών) από χρηματοδοτικές δραστηριότητες (γ)</b>	<b>1.671,37</b>	<b>(3.519,40)</b>
<b>Καθαρή αύξηση/(μείωση) στα ταμειακά διαθέσιμα και ισοδύναμα περιόδου (α)+(β)+(γ)</b>	<b>199,28</b>	<b>1.396,99</b>
<b>Ταμειακά διαθέσιμα και ισοδύναμα έναρξης περιόδου</b>	<b>589,05</b>	<b>788,33</b>
<b>Ταμειακά διαθέσιμα και ισοδύναμα λήξης περιόδου</b>	<b>788,33</b>	<b>2.185,32</b>

*Πηγή:* Ενοποιημένες Οικονομικές Καταστάσεις της χρήσης 2008, που συντάχθηκαν από την INTERΓΟΥΝΤ βάσει των Δ.Π.Χ.Α., οι οποίες έχουν ελεγχθεί από την ελεγκτική εταιρία «ΣΟΛ Α.Ε Ο.Ε.».

*Σημείωση:* Τυχόν διαφορές στα σύνολα από το άθροισμα των επιμέρους μεγεθών οφείλονται σε στρογγυλοποιήσεις.



**3.14.3.4 Χρηματοοικονομικές Πληροφορίες Μεταβολών της Καθαρής Θέσης 2007-2008**

Οι μεταβολές των ιδίων κεφαλαίων της Απορροφώμενης για τις χρήσεις 2007-2008 παρατίθενται στον ακόλουθο πίνακα:

(ποσά σε € '000)	Κατάσταση Μεταβολών Ιδίων Κεφαλαίων						Σύνολο	Δικαιώματα Μειοψηφίας	Σύνολο Καθαρής Θέσης
	Μετοχικό Κεφάλαιο	Τακτικό Αποθεμ.	Διαφ. Αναπρ.	Λοιπά Αποθεμ.	Αποτελέσματα εις Νέον	Αποτελέσματα εις Νέον			
<b>Υπόλοιπο 01.01.2007</b>	<b>12.435,87</b>	<b>562,30</b>	<b>4.675,93</b>	<b>27,23</b>	<b>974,94</b>	<b>18.676,26</b>	<b>2,21</b>	<b>18.678,47</b>	
Αναπροσαρμογή ενσώματων παγίων	0,00	0,00	465,84	0,00	0,00	465,84	0,00	465,84	
Αποτίμηση συγγενούς εταιρίας	0,00	0,00	0,00	0,00	(86,51)	(86,51)	0,00	(86,51)	
Διανεμηθέντα μερίσματα	0,00	0,00	0,00	0,00	(1.342,00)	(1.342,00)	0,00	(1.342,00)	
Αποτέλεσμα (κέρδος) περιόδου	0,00	60,98	0,00	0,00	1.414,17	1.475,15	0,27	1.475,41	
<b>Υπόλοιπο 31.12.2007</b>	<b>12.435,87</b>	<b>623,28</b>	<b>5.141,77</b>	<b>27,23</b>	<b>960,60</b>	<b>19.188,74</b>	<b>2,48</b>	<b>19.191,22</b>	

(ποσά σε € '000)	Κατάσταση Μεταβολών Ιδίων Κεφαλαίων						Σύνολο	Δικαιώματα Μειοψηφίας	Σύνολο Καθαρής Θέσης
	Μετοχικό Κεφάλαιο	Τακτικό Αποθεμ.	Διαφ. Αναπρ.	Λοιπά Αποθεμ.	Αποτελέσματα εις Νέον	Αποτελέσματα εις Νέον			
<b>Υπόλοιπο 01.01.2008</b>	<b>12.435,87</b>	<b>623,28</b>	<b>5.141,77</b>	<b>27,23</b>	<b>960,60</b>	<b>19.188,74</b>	<b>2,48</b>	<b>19.191,22</b>	
Αύξηση Μετοχικού Κεφαλαίου	1,20	0,00	0,00	0,00	(1,20)	0,00	0,00	0,00	
Αναπροσαρμογή ενσώματων παγίων	0,00	0,00	525,09	0,00	0,00	525,09	0,00	525,09	
Φόρος εισοδήματος από και προς την καθαρή θέση	0,00	0,00	337,16	0,00	0,00	337,16	0,00	337,16	
Αποτίμηση συγγενούς εταιρίας	0,00	0,00	0,00	0,00	(4,00)	(4,00)	0,00	(4,00)	
Ενοποίηση θυγατρικής	0,00	0,00	0,00	0,00	(1.395,27)	(1.395,27)	10.437,57	9.042,31	
Διανεμηθέντα μερίσματα	0,00	0,00	0,00	0,00	(1.098,00)	(1.098,00)	0,00	(1.098,00)	
Αποτέλεσμα (ζημία) περιόδου	0,00	0,00	0,00	0,00	(225,39)	(225,39)	(376,87)	(602,26)	
<b>Υπόλοιπο 31.12.2008</b>	<b>12.437,07</b>	<b>623,28</b>	<b>6.004,01</b>	<b>27,23</b>	<b>(1.763,27)</b>	<b>17.328,32</b>	<b>10.063,18</b>	<b>27.391,50</b>	

Πηγή: Ενοποιημένες Οικονομικές Καταστάσεις της χρήσης 2008, που συντάχθηκαν από την INTERFOYNT βάσει των Δ.Π.Χ.Α., οι οποίες έχουν ελεγχθεί από την ελεγκτική εταιρία «ΣΟΛ Α.Ε. Ο.Ε.».

Σημείωση: Τυχόν διαφορές στα σύνολα από το άθροισμα των επιμέρους μεγεθών οφείλονται σε στρογγυλοποιήσεις.

**3.14.4 Συναλλαγές με Συνδεδεμένα Μέρη**

Οι διεταιρικές συναλλαγές μεταξύ της INTERFOYNT και των συνδεδεμένων με αυτήν μερών της κατά τις χρήσεις 2007-2008 παρουσιάζονται στον ακόλουθο πίνακα:

(ποσά σε € '000)	31.12.2007	31.12.2008
Έσοδα	0,00	10,42
Έξοδα	0,00	6,57
Απαιτήσεις	0,00	16,60
Υποχρεώσεις	0,00	0,00
Συναλλαγές και αμοιβές διευθυντικών στελεχών και μελών της Διοίκησης	455,29	439,31
Απαιτήσεις από διευθυντικά στελέχη και μέλη της Διοίκησης	0,00	0,00
Υποχρεώσεις προς τα διευθυντικά στελέχη και μέλη της Διοίκησης	0,00	0,00

Πηγή: Ενοποιημένες Οικονομικές Καταστάσεις των χρήσεων 2007-2008 που συντάχθηκαν από την Απορροφώμενη βάσει των Δ.Π.Χ.Α. και έχουν ελεγχθεί από την ελεγκτική εταιρία «ΣΟΛ Α.Ε. Ο.Ε.».

Σημείωση: Τυχόν αποκλίσεις στα σύνολα από το άθροισμα των επιμέρους μεγεθών οφείλονται σε στρογγυλοποιήσεις.

Οι διεταιρικές συναλλαγές μεταξύ της INTERΓΟΥΝΤ και των συνδεδεμένων με αυτήν μερών της κατά την περίοδο 01.01.-30.09.2009 παρουσιάζονται στον ακόλουθο πίνακα:

(ποσά σε € '000)	30.09.2009
Έσοδα	83,18
Έξοδα	1,69
Απαιτήσεις	98,57
Υποχρεώσεις	0,00
Συναλλαγές και αμοιβές διευθυντικών στελεχών και μελών της Διοίκησης	103,83
Απαιτήσεις από διευθυντικά στελέχη και μέλη της Διοίκησης	0,00
Υποχρεώσεις προς τα διευθυντικά στελέχη και μέλη της Διοίκησης	0,00

Πηγή: Ενοποιημένες Οικονομικές Καταστάσεις της περιόδου 01.01.-30.09.2009 που συντάχθηκαν από την Απορροφώμενη βάση Δ.Π.Χ.Α. και έχουν ελεγχθεί από την ελεγκτική εταιρία «ΣΟΛ Α.Ε.Ο.Ε.».

Σημείωση: Τυχόν αποκλίσεις στα σύνολα από το άθροισμα των επιμέρους μεγεθών οφείλονται σε στρογγυλοποιήσεις.

Οι πωλήσεις και οι αγορές των προϊόντων προς τα συνδεδεμένα μέρη αφορούν συναλλαγές που πραγματοποιήθηκαν κυρίως μεταξύ της INTERΓΟΥΝΤ και της ΞΥΛΕΜΠΟΡΙΑ.

Σημειώνεται ότι δεν υπάρχουν επισφαλείς απαιτήσεις ή προβλέψεις επισφαλών απαιτήσεων μεταξύ των συνδεδεμένων μερών του Ομίλου INTERΓΟΥΝΤ. Επίσης, οι αμοιβές των διευθυντικών στελεχών και των μελών της Διοίκησης περιλαμβάνουν βραχυπρόθεσμες παροχές.

### 3.14.5 Μετοχική Σύνθεση

Η μετοχική σύνθεση της INTERΓΟΥΝΤ, όπως προκύπτει από το 26.10.2009 πρακτικό της Γενικής Συνέλευσης των μετόχων της, παρουσιάζεται στον παρακάτω πίνακα:

Όνοματεπώνυμο	Αρ. Μετοχών	Ποσοστό
Σοφία Γεράρδη	3.797.182	31,12%
Αλέξανδρος Παππάς	4.139.946	33,93%
Νικόλαος Θεοδωρίδης	2.108.122	17,28%
Μάρκος Σαλχούμπ Φραγκίστας	635.683	5,21%
Γεώργιος Γεράρδης	869.146	7,12%
Γεώργιος Θεοδωρίδης	534.625	4,38%
Ευτύχιος Παπαδάκης	116.496	0,95%
<b>Σύνολο</b>	<b>12.201.200</b>	<b>100,00%</b>

Σημειώνεται ότι οι μέτοχοι της INTERΓΟΥΝΤ (που μετά την ολοκλήρωση της Συγχώνευσης θα είναι μέτοχοι της Νέας Εταιρίας) έχουν υπογράψει την από 24.11.2009 συμφωνία μετόχων. Αναλυτικές πληροφορίες για την εν λόγω συμφωνία παρατίθενται στην ενότητα 4.2.1 «Μετοχική Σύνθεση της Νέας Εταιρίας» του παρόντος Εγγράφου.

### 3.14.6 Διοικητικό Συμβούλιο

Η INTERΓΟΥΝΤ διοικείται από εννιάμελές Διοικητικό Συμβούλιο (Δ.Σ.) με πενταετή θητεία. Το τελευταίο Δ.Σ. εξελέγη με την από 25.09.2008 απόφαση της Γενικής Συνέλευσης της Απορροφώμενης και συγκροτήθηκε σε σώμα την 25.09.2008 (ΦΕΚ 11797/16.10.2008) με θητεία έως την 30.06.2013. Η σύνθεσή του έχει ως ακολούθως:

Όνοματεπώνυμο	Αρ. Μετοχών
Αλέξανδρος Παππάς	Πρόεδρος
Γεώργιος Γεράρδης	Δ/νων Σύμβουλος
Σοφία Γεράρδη	Αντιπρόεδρος
Νικόλαος Θεοδωρίδης	Μέλος
Θωμάς Βούλτσος	Μέλος
Ευτύχιος Παπαδάκης	Μέλος
Διονύσιος Πλέσσας	Μέλος
Νικόλαος Γεράρδης	Μέλος
Γεώργιος Θεοδωρίδης	Μέλος

## **4. ΣΗΜΕΙΩΜΑ ΜΕΤΟΧΙΚΟΥ ΤΙΤΛΟΥ**

### **4.1 Περιγραφή της Συγχώνευσης**

Τα Διοικητικά Συμβούλια των εταιριών ΞΥΛΕΜΠΟΡΙΑ και ΙΝΤΕΡΓΟΥΝΤ κατά τις συνεδριάσεις τους στις 19.12.2008 αποφάσισαν την έναρξη των διαδικασιών για τη Συγχώνευση με απορρόφηση της ΙΝΤΕΡΓΟΥΝΤ («Απορροφώμενη») από την ΞΥΛΕΜΠΟΡΙΑ («Απορροφώσα ή η Εταιρία») και από κοινού με την Απορροφώμενη οι «Συγχωνευόμενες Εταιρίες»), σύμφωνα με τις διατάξεις των άρθρων 68 (παρ. 2) – 77α του Κ.Ν. 2190/1920 όπως ισχύουν και κατά τις προβλέψεις, διατάξεις και απαλλαγές του, των άρθρων 1 – 5 του Ν. 2166/1993, όπως ισχύουν. Ως ημερομηνία Ισολογισμού Μετασηματισμού της Απορροφώμενης ορίστηκε η 31.12.2008.

Ακολούθως, τα Διοικητικά Συμβούλια των Συγχωνευόμενων Εταιριών κατά τη συνεδρίασή τους την 16.07.2009 ενέκριναν το Σχέδιο Σύμβασης Συγχώνευσης με απορρόφηση της ΙΝΤΕΡΓΟΥΝΤ από την ΞΥΛΕΜΠΟΡΙΑ, το οποίο και υπέγραψαν την ίδια μέρα και αποφάσισαν να εισηγηθούν προς τις Γενικές Συνελεύσεις των μετόχων τους την εν λόγω Συγχώνευση σύμφωνα με τους όρους του ως άνω από 16.07.2009 Σχεδίου Σύμβασης Συγχώνευσης.

Στη συνέχεια, το Σχέδιο Σύμβασης Συγχώνευσης υποβλήθηκε από κάθε συμβαλλόμενη εταιρία, σύμφωνα με το άρθρο 69 παρ. 3 του Κ.Ν. 2190/1920, στις διατυπώσεις δημοσιότητας. Περίληψη του Σχεδίου Σύμβασης Συγχώνευσης δημοσιεύτηκε στον τύπο, στην εφημερίδα «Κέρδος» την 21.08.2009 και αντίγραφο της περιλαμβάνεται στην ηλεκτρονική διεύθυνση της Εταιρίας [www.xylemboria.gr](http://www.xylemboria.gr)

Στο πλαίσιο της διαδικασίας της Συγχώνευσης, σύμφωνα με το άρθρο 4.1.4.3. του Κανονισμού του Χ.Α., το Διοικητικό Συμβούλιο της Απορροφώσας ανέθεσε στο ανεξάρτητο από τις Συγχωνευόμενες Εταιρίες πιστωτικό ίδρυμα, «ΤΡΑΠΕΖΑ ΚΥΠΡΟΥ ΔΗΜΟΣΙΑ ΕΤΑΙΡΙΑ ΛΙΜΙΤΕΔ» να διενεργήσει την αποτίμηση των Συγχωνευόμενων Εταιριών και να εκφέρει γνώμη για το εάν η σχέση ανταλλαγής των μετοχών τους είναι εύλογη και λογική για τους μετόχους τους. Σύμφωνα με την από 07.09.2009 Έκθεση Αποτίμησης της «ΤΡΑΠΕΖΑ ΚΥΠΡΟΥ ΔΗΜΟΣΙΑ ΕΤΑΙΡΙΑ ΛΙΜΙΤΕΔ» επί του εύλογου και λογικού της προτεινόμενης σχέσης ανταλλαγής των μετοχών των Συγχωνευόμενων Εταιριών, η προτεινόμενη από τα Διοικητικά Συμβούλια σχέση ανταλλαγής μετοχών κρίθηκε εύλογη και λογική.

Η Β' Επαναληπτική Έκτακτη Γενική Συνέλευση των κοινών μετόχων της Απορροφώσας που πραγματοποιήθηκε την 09.11.2009, αποδεχόμενη την εισήγηση του Διοικητικού Συμβουλίου και μετά από ακρόαση της σχετικής έκθεσης αυτού, ενέκρινε μεταξύ άλλων το από 16.07.2009 Σχέδιο Σύμβασης Συγχώνευσης με Απορρόφηση της ΙΝΤΕΡΓΟΥΝΤ από την ΞΥΛΕΜΠΟΡΙΑ. Στην εν λόγω Γενική Συνέλευση παραστάθηκαν μέτοχοι που εκπροσωπούν το 52,247% του συνόλου των μετοχών της Απορροφώσας. Υπέρ της συγχώνευσης ψήφισε το 52,247% του συνόλου των μετόχων, ήτοι 4.752.589 έγκυροι ψήφοι. Η συγχώνευση και όλες οι σχετικές νόμιμες ενέργειες για την υλοποίηση της εγκρίθηκαν επίσης και από την Β' Επαναληπτική Έκτακτη Γενική Συνέλευση των προνομιούχων μετόχων της Απορροφώσας που έγινε την 09.11.2009 και στην οποία εκπροσωπήθηκε το 49,071% των μετόχων. Υπέρ της συγχώνευσης ψήφισε το 49,071% του συνόλου των μετόχων, ήτοι 1.259.577 έγκυροι ψήφοι.

Τέλος, η Συγχώνευση και όλες οι σχετικές νόμιμες ενέργειες για την υλοποίηση της εγκρίθηκαν και από την Έκτακτη Γενική Συνέλευση των μετόχων της Απορροφώμενης που έγινε την 26.10.2009 και στην οποία εκπροσωπήθηκε το 100% των μετόχων. Υπέρ της συγχώνευσης ψήφισε το 100% του συνόλου των μετόχων.

Η Συγχώνευση πραγματοποιείται σύμφωνα με τις διατάξεις των άρθρων 69-77 του Κ.Ν. 2190/20 «περί ανώνυμων εταιριών», τις διατάξεις των άρθρων 1-5 του Ν. 2166/1993 και με τους όρους και συμφωνίες που περιλαμβάνονται στο Σχέδιο Σύμβασης Συγχώνευσης, που υπεγράφη στις 30.11.2009 μεταξύ των Συγχωνευόμενων Εταιριών και η οποία έλαβε τον τύπο Συμβολαιογραφικού Εγγράφου με την υπ' αριθμ. 14747/30.11.2009 πράξη της Συμβολαιογράφου Αθηνών κα Βασιλικής Καλογερόπουλου. Συγκεκριμένα, η Συγχώνευση συντελείται με τις ανωτέρω διατάξεις συντάσσοντας η Απορροφώμενη Ισολογισμό Μετασηματισμού με ημερομηνία 31.12.2008.

Ειδικότερα, η συγχώνευση διενεργείται με την ενοποίηση των στοιχείων του ενεργητικού και παθητικού των Συγχωνευόμενων Εταιριών, ως αυτά υφίστανται κατά την ημερομηνία ολοκλήρωσης της παρούσας συγχώνευσης, τα δε περιουσιακά στοιχεία εκάστης της Απορροφώμενης μεταφέρονται ως στοιχεία ισολογισμού της Απορροφώσας. Με την ολοκλήρωση της διαδικασίας συγχώνευσης, η Απορροφώμενη λύεται, δίχως να εκκαθαρίζεται, και οι μετοχές της ακυρώνονται, το δε σύνολο της περιουσίας της (ενεργητικό και παθητικό) μεταβιβάζεται στην Απορροφώσα, η οποία εφεξής υποκαθίσταται, λόγω οιονεί καθολικής διαδοχής, σε όλα τα δικαιώματα, απαιτήσεις και υποχρεώσεις της Απορροφώμενης, κατά τα οριζόμενα στο άρθρο 75 Κ.Ν. 2190/1920.

Τηρήθηκαν όλες οι κατά το νόμο προβλεπόμενες διαδικασίες, διατυπώσεις, ανακοινώσεις, δημοσιεύσεις και προθεσμίες, όπως ορίζονται και δόθηκε η δυνατότητα στους μετόχους και τους πιστωτές των Συγχωνευόμενων Εταιριών να λάβουν εγκαίρως γνώση για τη διαδικασία συγχώνευσης. Ουδεμία αντίρρηση ή ένσταση προβλήθηκε από πιστωτές των Συγχωνευόμενων Εταιριών διαρκούσης της προθεσμίας του άρθρου 70 παρ. 2 του Κ.Ν. 2190/1920.

Επίσης τηρήθηκε η διαδικασία και πληρούνται οι σχετικές προϋποθέσεις που ορίζονται στη διάταξη 4.1.4.1.3. του Κανονισμού του Χρηματιστηρίου Αθηνών.

Η συγχώνευση των εταιριών ΞΥΛΕΜΠΟΡΙΑ και ΙΝΤΕΡΓΟΥΝΤ εγκρίθηκε δυνάμει της υπ' αριθμ. πρωτ. Κ2-12420/28.12.2009 απόφασης του Υπουργείου Ανάπτυξης, η οποία στις 31.12.2009 καταχωρήθηκε στο οικείο Μητρώο Ανώνυμων Εταιριών, καθώς και στο Μητρώο Ανωνύμων Εταιριών της Νομαρχίας Δυτ. Αττικής.

## **4.2 Όροι της Συγχώνευσης**

Οι όροι της Συγχώνευσης με απορρόφηση της ΙΝΤΕΡΓΟΥΝΤ από την ΞΥΛΕΜΠΟΡΙΑ περιλαμβάνονται στο από 16.07.2009 Σχέδιο Σύμβασης Συγχώνευσης, περίληψη του οποίου παρατίθεται στην ιστοσελίδα της ΞΥΛΕΜΠΟΡΙΑ, στην ηλεκτρονική διεύθυνση [www.xylemboria.gr](http://www.xylemboria.gr).

Σε περίληψη οι όροι του Σχεδίου Σύμβασης Συγχώνευσης έχουν ως ακολούθως:

- Το μετοχικό κεφάλαιο της Απορροφώσας ανέρχεται σε €5.131.803,60, και διαιρείται σε 9.096.354 κοινές μετοχές ονομαστικής αξίας €0,44 η κάθε μία και σε 2.566.836 προνομιούχες μετοχές ονομαστικής αξίας €0,44 η κάθε μία. Η Απορροφώμενη κατέχει σήμερα 2.650.074 κοινές μετοχές ονομαστικής αξίας €0,44 η κάθε μία της Απορροφώσας, ήτοι ποσοστό 29,13336% των κοινών μετοχών της Απορροφώσας και σε ονομαστική αξία €1.166.032,56 του μετοχικού της κεφαλαίου.
- Το μετοχικό κεφάλαιο της Απορροφώμενης ανέρχεται σε €12.201.200 και διαιρείται σε 12.201.200 μετοχές ονομαστικής αξίας €1,00 η κάθε μία.
- Σύμφωνα με το άρθρο 2 παρ. 2 του Ν. 2166/93, το μετοχικό κεφάλαιο της Απορροφώσας θα αυξηθεί συνολικά κατά το ποσό των €11.035.167,44 που αντιστοιχεί στο εισφερόμενο κεφάλαιο της Απορροφώμενης, αφού αφαιρεθεί η ονομαστική αξία των ακυρούμενων κοινών μετοχών της Απορροφώσας που κατέχει η Απορροφώμενη. Ειδικότερα το μετοχικό κεφάλαιο της Απορροφώσας:
  - α. θα αυξηθεί κατά το ποσό των €12.201.200 που αντιστοιχεί στο ποσό του εισφερόμενου μετοχικού κεφαλαίου της Απορροφώμενης, και
  - β. θα μειωθεί σύμφωνα με το άρθρο 16 παρ. 3 και 75 παρ. 4 του Κ.Ν. 2190/1920 συνεπεία απόσβεσης λόγω σύγχυσης της αξίωσης λήψης μετοχών κατά €1.166.032,56 που αντιστοιχεί στην ονομαστική αξία των ακυρούμενων κοινών μετοχών της Απορροφώσας που κατέχει η Απορροφώμενη.

Επομένως το μετοχικό κεφάλαιο της Απορροφώσας θα ανέλθει στο ποσό των € 16.166.971,04 και θα διαιρείται σε 34.176.280 κοινές μετοχές ονομαστικής αξίας € 0,44 και σε 2.566.836 προνομιούχες μετοχές ονομαστικής αξίας € 0,44 εκάστης.

Στον ακόλουθο πίνακα παρουσιάζεται το μετοχικό κεφάλαιο της Απορροφώσας πριν και μετά τη συγχώνευση:

<b>Μετοχικό κεφάλαιο ΞΥΛΕΜΠΟΡΙΑ πριν από τη συγχώνευση</b>	<b>€ 5.131.803,60</b>
<i>αντιστοιχεί σε κοινές μετοχές</i>	€ 4.002.395,76
<i>αντιστοιχεί σε προνομιούχες μετοχές</i>	€ 1.129.407,84
<b>Αύξηση Κεφαλαίου κατά το εισφερόμενο μετοχικό κεφάλαιο της INTERWOOD</b>	<b>€ 12.201.200,00</b>
<b>Διαγραφή Συμμετοχής της INTERWOOD στο κοινό μετοχικό κεφάλαιο της ΞΥΛΕΜΠΟΡΙΑ</b>	<b>(€ 1.166.032,56)</b>
<b>Μετοχικό κεφάλαιο ΞΥΛΕΜΠΟΡΙΑ μετά τη Συγχωνευση</b>	<b>€ 16.166.971,04</b>
<i>αντιστοιχεί σε κοινές μετοχές</i>	€ 15.037.563,20
<i>αντιστοιχεί σε προνομιούχες μετοχές</i>	€ 1.129.407,84

Η σχέση ανταλλαγής των μετοχών της απορροφώμενης με κοινές μετοχές της Απορροφώσας συνεπεία της συγχώνευσης, έχει ως εξής:

α. Οι μέτοχοι της απορροφώμενης θα ανταλλάσσουν μία παλαιά κοινή μετοχή της απορροφώμενης προς 2,1945826640 νέες κοινές μετοχές της Απορροφώσας, δηλαδή θα λάβουν συνολικά 26.776.542 νέες κοινές μετοχές της Απορροφώσας ονομαστικής αξίας € 0,44 εκάστη.

β. Οι κάτοχοι κοινών μετοχών της Απορροφώσας (πλην της απορροφώμενης) θα ανταλλάσσουν μία παλαιά κοινή μετοχή της Απορροφώσας που κατέχουν προς 1,1479082510 νέες κοινές μετοχές της Απορροφώσας, δηλαδή θα λάβουν συνολικά 7.399.738 νέες κοινές μετοχές της Απορροφώσας ονομαστικής αξίας € 0,44 εκάστη. Οι κάτοχοι προνομιούχων μετοχών της Απορροφώσας θα συνεχίσουν να κατέχουν τον ίδιο αριθμό προνομιούχων μετοχών όπως και πριν από τη συγχώνευση, δηλαδή θα κατέχουν 2.566.836 προνομιούχες μετοχές, ονομαστικής αξίας € 0,44 εκάστη.

Αναφορικά με τα κλασματικά δικαιώματα νέων μετοχών που τυχόν προκύπτουν από τη συγχώνευση, η Β' Επαναληπτική Έκτακτη Γενική Συνέλευση των κοινών μετόχων της Απορροφώσας Εταιρίας της 09.11.2009, εξουσιοδότησε το Δ.Σ. να ρυθμίσει με απόφασή του τη διαδικασία τακτοποίησής τους, η οποία παρατίθεται αναλυτικά στην ενότητα 4.6 «Διαδικασία Διάθεσης των Νέων Μετοχών» του παρόντος Εγγράφου. Από την ημερομηνία ολοκλήρωσης της συγχωνεύσεως, ήτοι από την καταχώριση της εγκριτικής απόφασης στο Μητρώο Αωνύμων Εταιριών, οι μέτοχοι της απορροφώμενης θα έχουν δικαίωμα συμμετοχής στα κέρδη της Απορροφώσας, ήτοι οι νέες κοινές μετοχές θα δικαιούνται μερίσματος σε κάθε οικονομική χρήση, περιλαμβανομένης και της χρήσης 2009, εφόσον η Τακτική Γενική Συνέλευση της Απορροφώσας αποφασίσει τη διανομή μερίσματος για τη χρήση αυτή και σε περίπτωση που οι νέες μετοχές έχουν πιστωθεί στους λογαριασμούς ΣΑΤ των δικαιούχων κατά την ημερομηνία αποκοπής του δικαιώματος απόληψης μερίσματος.

Από την 01.01.2009 (επομένη συντάξεως του ισολογισμού μετασχηματισμού) και εφεξής οι πράξεις της απορροφώμενης θεωρούνται ότι γίνονται για λογαριασμό της απορροφώσας, τα δε οικονομικά αποτελέσματα της απορροφώμενης, που προέκυψαν από την ημερομηνία αυτή μέχρι της ολοκλήρωσης της συγχωνεύσεως, θεωρούνται ως αποτελέσματα της απορροφώσας κατά τα προβλεπόμενα στα άρθρα 74 και 75 του Κ.Ν. 2190/1920, σε συνδυασμό και με το άρθρο 2 παρ. 6 του Ν. 2166/1993.

Δεν υπάρχουν μέτοχοι των συγχωνευόμενων εταιριών που να έχουν ειδικά δικαιώματα ή προνόμια, ούτε τα πρόσωπα αυτά είναι κάτοχοι άλλων τίτλων ή μετοχών, πλην των ήδη αναφερθέντων κατόχων των 2.566.836 προνομιούχων μετοχών της απορροφώσας, και οι οποίες προνομιούχες μετοχές έχουν τα κάτωθι προνόμια:

α) Προνομιακή απόληψη α' μερίσματος προς 16% επί της ονομαστικής αξίας.

β) Προνομιακή απόδοση, σε περίπτωση διαλύσεως της εταιρίας του καταβληθέντος κεφαλαίου.

γ) Καταβολή τόκου 16% ετησίως επί της ονομαστικής αξίας σε περίπτωση ανυπαρξίας κερδών ή μη επάρκειας τους για την καταβολή ισόποσου α' μερίσματος.

Επίσης, δεν προβλέπονται ιδιαίτερα πλεονεκτήματα στα μέλη των Διοικητικών Συμβουλίων και τους τακτικούς ελεγκτές των Συγχωνευόμενων Εταιριών από τα Καταστατικά αυτών, ούτε από αποφάσεις των Γενικών Συνελεύσεων αυτών, ούτε παρέχονται τέτοια από τη συγχώνευση αυτή.

#### 4.2.1 Μετοχική Σύνθεση της Νέας Εταιρίας

Στους πίνακες που ακολουθούν παρουσιάζεται η μετοχική σύνθεση της Εταιρίας (κάτοχοι κοινών μετοχών και δικαιωμάτων ψήφου με ποσοστό άνω του 5%) πριν και μετά την ολοκλήρωση της Συγχώνευσης βάσει των στοιχείων των μετόχων που συμμετείχαν – εκπροσωπήθηκαν στις από 09.11.2009 Β' Επαναληπτικές Έκτακτες Γενικές Συνελεύσεις των Μετόχων κατόχων κοινών και προνομιούχων μετοχών της Απορροφώσας και στην από 26.10.2009 Έκτακτη Γενική Συνέλευση των Μετόχων της Απορροφώμενης, που αποφάσισαν την παρούσα Συγχώνευση.

Με βάση τα στοιχεία μετοχολογίου της 09.11.2009, οι κάτοχοι κοινών μετοχών και δικαιωμάτων ψήφου, σύμφωνα με το Ν. 3556/2007, της Νέας Εταιρίας είναι οι ακόλουθοι:

Μέτοχος	Πριν από τη Συγχώνευση		Μετά τη Συγχώνευση	
	# μετοχών / δικ. ψήφου	Ποσοστό	# μετοχών / δικ. ψήφου	Ποσοστό
INTERWOOD	2.650.074	29,13%	0	0,00%
Ι. Καπράλος <sup>(1)</sup>	303.220	3,33%	348.069	1,02%
Δ. Μαδούρος	330.340	3,63%	379.200	1,11%
Π. Ψαλτήρας	41.124	0,45%	47.207	0,14%
Λοιποί Μέτοχοι ΞΥΛΕΜΠΟΡΙΑ <sup>(1)</sup>	5.771.596	63,45%	6.625.262	19,39%
Αλέξανδρος Παππάς <sup>(2)</sup>	0	0,00%	9.085.454	26,58%
Σοφία Γεράρδη <sup>(2)</sup>	0	0,00%	8.333.229	24,38%
Νικόλαος Θεοδωρίδης <sup>(2)</sup>	0	0,00%	4.626.448	13,54%
Γεώργιος Ν. Γεράρδης <sup>(2)</sup>	0	0,00%	1.907.413	5,58%
Γεώργιος Θεοδωρίδης <sup>(2)</sup>	0	0,00%	1.173.279	3,43%
Μάρκος Φραγκίστας <sup>(2)</sup>	0	0,00%	1.395.059	4,08%
Ευτύχης Παπαδάκης <sup>(2)</sup>	0	0,00%	255.660	0,75%
<b>Σύνολο</b>	<b>9.096.354</b>	<b>100,00%</b>	<b>34.176.280</b>	<b>100,00%</b>

(1) Ο αριθμός των μετοχών και των αντίστοιχων δικαιωμάτων ψήφου του κ. Ιωάννη Καπράλου και των λοιπών μετόχων της ΞΥΛΕΜΠΟΡΙΑ έχουν προσαρμοστεί με βάση την από 17.11.2009 ανακοίνωση της ΞΥΛΕΜΠΟΡΙΑ προς το Χ.Α.

(2) Οι μέτοχοι της INTERFOUNT (που μετά την ολοκλήρωση της Συγχώνευσης θα είναι μέτοχοι της Νέας Εταιρίας) έχουν υπογράψει την από 24.12.2009 συμφωνία μετόχων, που παρατίθεται παρακάτω. Ως αποτέλεσμα της συγχώνευσης και της συμφωνίας μετόχων, τα εν λόγω πρόσωπα κατέχουν συνολικά 26.776.542 μετοχές και αντίστοιχα δικαιώματα ψήφου, ήτοι ποσοστό 78,35% περίπου επί των συνολικών μετοχών και δικαιωμάτων ψήφου της Νέας Εταιρίας.

Σημειώνεται ότι ο αριθμός μετοχών των μετόχων εμφανίζεται στρογγυλοποιημένος.

Οι κάτοχοι προνομιούχων μετοχών της ΞΥΛΕΜΠΟΡΙΑ θα συνεχίσουν και μετά την ολοκλήρωση της Συγχώνευσης να κατέχουν τον ίδιο αριθμό προνομιούχων μετοχών της Νέας Εταιρίας.

Το σύνολο των μετοχών της Νέας Εταιρίας θα είναι ελεύθερα διαπραγματεύσιμο.

Σημειώνεται ότι στην από 24.12.2009 συμφωνία (εφεξής «Συμφωνία Μετόχων») των κ.κ. Αλ. Παππά, Ν. Θεοδωρίδη, Γ. Γεράρδη, Γ. Θεοδωρίδη, Μ. Φραγκίστα, Ευτ. Παπαδάκη και της κας Σ. Γεράρδη, υφιστάμενων μετόχων της INTERFOUNT και κατ' επέκταση, μετά την ολοκλήρωση της συγχώνευσης, μετόχων της Νέας Εταιρίας (εφεξής τα «Μέρη») προβλέπονται τα ακόλουθα:

α. Τα Μέρη μέσω συντονισμένης άσκησης των δικαιωμάτων ψήφου που εκάστοτε κατέχουν δεσμεύονται να υιοθετούν διαρκώς κοινή πολιτική ως προς τη διοίκηση της Νέας Εταιρίας, ως εξής:

Η πλειοψηφία των μελών του Διοικητικού Συμβουλίου της Νέας Εταιρίας θα απαρτίζεται από πρόσωπα κοινής αποδοχής των Μερών. Ως πρόσωπα κοινής αποδοχής νοούνται οι Αλ. Παππάς, Σοφία Γεράρδη, Ν. Θεοδωρίδης, Γ. Γεράρδης και Ευτ. Παπαδάκης. Εννοείται ότι δεν είναι υποχρεωτικό για τα ως άνω πρόσωπα να αποδεχθούν να μετέχουν στο Διοικητικό Συμβούλιο.

β. Τα Μέρη, σε κάθε περίπτωση που συμφωνείται η σύμπραξη τους ή/και απόφαση της γενικής συνέλευσης της Νέας Εταιρίας αναλαμβάνουν να ψηφίζουν κατά τρόπο σύμφωνο με όσα προβλέπονται στη Συμφωνία Μετόχων

γ. Το κάθε Μέρος μπορεί ελεύθερα να διαθέτει ελεύθερα τις μετοχές που κατέχει στη Νέα Εταιρία και η Συμφωνία Μετόχων δεν δημιουργεί οποιαδήποτε σχετική δέσμευση μη διάθεσης. Συμφωνείται όμως ότι η εκχώρηση δικαιωμάτων ψήφου χωρίς την ταυτόχρονη μεταβίβαση των μετοχών θα απαιτεί τη σύμφωνη γνώμη των λοιπών Μερών.

δ. Εάν κάποιο από τα Μέρη το ζητήσει, τότε τα Μέρη θα οφείλουν να μεταβιβάσουν σε νομικό πρόσωπο συμφερόντων των Μερών (κατά την αναλογία της οικονομικής συμμετοχής εκάστου) μετοχές της Νέας Εταιρίας. Στην περίπτωση αυτή, η συμφωνία καθ' όλο το χρόνο ισχύος της θα διέπει και (α) τις σχέσεις των Μερών ως προς τη διοίκηση και συμμετοχής τους στο ενδιάμεσο αυτό νομικό πρόσωπο και (β) τις μετοχές και δικαιώματα ψήφου στη Νέα Εταιρία που θα κατέχει το νομικό αυτό πρόσωπο.

Η Συμφωνία Μετόχων είναι αορίστου χρόνου και καταγγέλλεται με έγγραφο που πρέπει να παραληφθεί τουλάχιστον 30 ημέρες πριν την έναρξη των αποτελεσμάτων της καταγγελίας. Σε περίπτωση που ένα Μέρος καταγγείλει την παρούσα, η καταγγελία θα ισχύει μόνο ως προς το Μέρος αυτό και η παρούσα συμφωνία θα εξακολουθεί να διέπει τις σχέσεις των λοιπών Μερών.

Σημειώνεται ότι επειδή η Απορροφώμενη και η Νέα Εταιρία συνδέονταν με τη σχέση της παρ. 1 του άρθρου 96 του Κ.Ν. 2190/1920, η απόκτηση συνεπεία της συγχώνευσης των μετοχών της Νέας Εταιρίας από τους μετόχους της Απορροφώμενης εμπίπτει στις διατάξεις της παρ. στ του άρθρου 8 του Ν. 3461/2006.

#### **4.3 Ισολογισμός Μετασχηματισμού – Εκτίμηση λογιστικής αξίας**

Ο ισολογισμός μετασχηματισμού της απορροφώμενης εταιρίας INTERGOYNT, που αποτέλεσε τη βάση για τη συγχώνευση, είναι αυτός της 31.12.2008 και παρατίθεται στην ιστοσελίδα της εταιρίας, στην ηλεκτρονική διεύθυνση [www.interwood.gr/finance.htm](http://www.interwood.gr/finance.htm).

Για τη διαπίστωση της λογιστικής αξίας των περιουσιακών στοιχείων της Απορροφώμενης κατά την 31.12.2008, συντάχθηκε σχετική έκθεση, από τον Ορκωτό Ελεγκτή – Λογιστή κ. Ιωάννη Πέρρο (ΑΜ ΣΟΕΛ 11951) της εταιρίας «ΣΟΛ Α.Ε.Ο.Ε.». Στην εν λόγω έκθεση διαπιστώνεται με απογραφή η λογιστική αξία των περιουσιακών στοιχείων της INTERGOYNT κατά την 31.12.2008 (ημερομηνία ισολογισμού μετασχηματισμού). Η έκθεση αυτή παρατίθεται στις ιστοσελίδες των Συγχωνευόμενων Εταιριών.

#### **4.4 Καθορισμός της Σχέσης Ανταλλαγής των Μετοχών**

Σύμφωνα με την ισχύουσα χρηματιστηριακή νομοθεσία (άρθρο 4.1.4.1.3. του Κανονισμού του Χ.Α.), το Διοικητικό Συμβούλιο της Απορροφώσας ανέθεσε στο πιστωτικό ίδρυμα «ΤΡΑΠΕΖΑ ΚΥΠΡΟΥ ΔΗΜΟΣΙΑ ΕΤΑΙΡΕΙΑ ΛΙΜΙΤΕΔ» («Αποτιμητής»), να διενεργήσει την αποτίμηση των δύο εταιριών και να εκφέρει γνώμη για το εάν η σχέση ανταλλαγής των μετοχών τους είναι εύλογη και λογική και εάν οι μέθοδοι που υιοθετήθηκαν είναι κατάλληλες για τη συγκεκριμένη περίπτωση.

Η διεύθυνση της Τράπεζας Κύπρου είναι Φειδιππίδου 26 και Χαλκηδόνος, 115 27 Αθήνα, τηλ. 210 7765000. Το συγκρότημα της Τράπεζας Κύπρου έχει παράσχει χρηματοδοτικές υπηρεσίες στον όμιλο της Απορροφώμενης. Κατά τη συνήθη πορεία των δραστηριοτήτων της, η «ΤΡΑΠΕΖΑ ΚΥΠΡΟΥ ΔΗΜΟΣΙΑ ΕΤΑΙΡΕΙΑ ΛΙΜΙΤΕΔ» ή οι συνδεδεμένες με αυτήν επιχειρήσεις, ενδέχεται σε οποιαδήποτε χρονική στιγμή στο μέλλον να παράσχουν επιπρόσθετες χρηματοδοτικές υπηρεσίες στις

Συγχωνευόμενες Εταιρίες ή στις θυγατρικές τους, να παράσχουν συμβουλευτικές ή χρηματοοικονομικές υπηρεσίες, ή ενδέχεται να παράσχουν επενδυτικές ή παρεπόμενες υπηρεσίες επί των κινητών αξιών των Συγχωνευόμενων Εταιριών.

Ακολούθως παρατίθενται αποσπάσματα από την 07.09.2009 έκθεση της Τράπεζας Κύπρου, με τη σύμφωνη γνώμη του Αποτιμητή, σχετικά με τις μεθοδολογίες και τα αποτελέσματα των αποτιμήσεων. Η Εταιρία βεβαιώνει ότι οι πληροφορίες αυτές έχουν αναπαραχθεί πιστά, καθώς και ότι γνωρίζει και είναι σε θέση να βεβαιώσει ότι δεν υπάρχουν παραλήψεις που θα καθιστούσαν τις αναπαραγόμενες πληροφορίες ανακριβείς ή παραπλανητικές.

#### 4.4.1 Μέθοδοι Αποτίμησης

Για τη συγκριτική αποτίμηση των Συγχωνευόμενων Εταιριών εφαρμόστηκαν οι κάτωθι αναφερόμενες μεθοδολογίες αποτίμησης:

- η μέθοδος της Προεξόφλησης των Μελλοντικών Χρηματοροών ή της Καθαρής Παρούσας Αξίας των Ταμειακών Ροών (Discounted Cash Flow analysis ή «DCF»)
- η μέθοδος της Αναπροσαρμοσμένης Καθαρής Θέσης

Η μέθοδος της Προεξόφλησης Μελλοντικών Ταμειακών Ροών (Discounted Cash Flows ή «DCF») βασίζεται στην παραδοχή ότι η αξία μιας επιχείρησης προκύπτει από την προεξόφληση των μελλοντικών ταμειακών ροών της προς τους μετόχους της. Η μέθοδος αυτή προϋποθέτει μεταξύ άλλων τις αναλύσεις εσόδων, εξόδων κεφαλαιουχικών επενδύσεων, κεφαλαιακής δομής και υπολειμματικής αξίας. Με βάση τα αποτελέσματα των παραπάνω αναλύσεων, γίνεται πρόβλεψη των αναμενόμενων ταμειακών ροών από τη λειτουργία της επιχείρησης για ένα συγκεκριμένο χρονικό διάστημα. Οι ταμειακές ροές προεξοφλούνται με το κατάλληλο προεξοφλητικό δείκτη και προσδιορίζεται η παρούσα τους αξία. Επίσης, υπολογίζεται η υπολειμματική αξία της επιχείρησης στο τέλος του παραπάνω χρονικού διαστήματος για το οποίο γίνονται προβλέψεις και προεξοφλείται και αυτή αντίστοιχα για να υπολογιστεί η παρούσα αξία της. Τέλος, η παρούσα αξία των ταμειακών ροών προστίθεται στην παρούσα αξία της υπολειμματικής αξίας.

Η μέθοδος της Αναπροσαρμοσμένης Καθαρής Θέσης είναι μια στατική μέθοδος αποτίμησης της αξίας μιας εταιρίας και βασίζεται στους ισολογισμούς των εταιριών κατά την ημερομηνία αποτίμησης, σε ορισμένες αναπροσαρμογές που κρίνονται απαραίτητες κατά περίπτωση και κατά την κρίση του αποτιμητή, αλλά και βάσει των τυχόν σημειώσεων των διοικήσεων των εταιριών, καθώς επίσης και των τυχόν παρατηρήσεων των ορκωτών ελεγκτών επί των αντίστοιχων οικονομικών καταστάσεων. Για τον υπολογισμό της μεθόδου αυτής λήφθηκαν υπ' όψιν οι ισολογισμοί των εταιριών 31.12.2008, οι οποίοι έχουν συνταχθεί σύμφωνα με τα Διεθνή Λογιστικά Πρότυπα (Δ.Λ.Π.), δηλαδή με την αρχή «mark-to-market» (δηλαδή με τιμές και στοιχεία που εκφράζουν το δυνατόν καλύτερα τις τρέχουσες αγοραίες).

#### 4.4.2 Αποτελέσματα Αποτίμησης και Εύρος Σχέσεων Αξιών

Το εύρος των σχέσεων αξιών των Συγχωνευόμενων Εταιριών που προσδιορίσθηκε σύμφωνα με την κάθε μία από τις δύο προαναφερόμενες μεθόδους αποτίμησης, έχει ως εξής:

<b>ΕΥΡΟΣ ΣΧΕΣΗΣ ΑΞΙΩΝ ΑΝΑ ΜΕΘΟΔΟ ΑΠΟΤΙΜΗΣΗΣ</b>			
	Αξία εταιρίας (ποσά σε € εκ.)		Σχέση αξιών
	INTERΓΟΥΝΤ	ΞΥΛΕΜΠΟΡΙΑ	INTERΓΟΥΝΤ-ΞΥΛΕΜΠΟΡΙΑ
Προεξόφληση Ταμειακών Ροών (DCF)	54,15	24,31	1 : 2,2273
Καθαρή αναπροσαρμοσμένη θέση (NAV)	17,33	13,02	1 : 1,3310

Το εύρος αξιών αφορά το σύνολο του μετοχικού κεφαλαίου των Συγχωνευόμενων Εταιριών, δηλαδή στο εύρος της σχέσης αξιών του 100% του μετοχικού κεφαλαίου της INTERΓΟΥΝΤ προς το 100% του



μετοχικού κεφαλαίου της ΞΥΛΕΜΠΟΡΙΑ. Σημειώνεται ότι η INTERΓΟΥΝΤ έχει στην κυριότητά της το 29,13336% των υφιστάμενων κοινών μετοχών της ΞΥΛΕΜΠΟΡΙΑ.

Σύμφωνα με την από 05.01.2010 επιστολή της «ΤΡΑΠΕΖΑ ΚΥΠΡΟΥ ΔΗΜΟΣΙΑ ΕΤΑΙΡΕΙΑ ΛΙΜΙΤΕΔ», «επιλέχθηκε διπλάσια βαρύτητα στη μέθοδο DCF από ότι στη μέθοδο NAV με την οποία προκύπτει σχέση αξιών 1:2,0380, σχέση που παραπέμπει σε τελική σχέση αξιών 1:2 η οποία και συμφωνήθηκε από τις διοικήσεις των δύο εταιριών.»

#### 4.4.3 Σχέση Ανταλλαγής των Μετοχών

Λαμβάνοντας υπόψη το προαναφερόμενο εύρος σχέσεων αξιών INTERΓΟΥΝΤ – ΞΥΛΕΜΠΟΡΙΑ και τους όρους του Σχεδίου Σύμβασης Συγχώνευσης, το εύρος της σχέσης ανταλλαγής των μετοχών της INTERΓΟΥΝΤ με κοινές μετοχές της ΞΥΛΕΜΠΟΡΙΑ, καθώς και το εύρος της σχέσης ανταλλαγής των παλαιών μετοχών της ΞΥΛΕΜΠΟΡΙΑ με νέες μετοχές ΞΥΛΕΜΠΟΡΙΑ, λόγω της συγχώνευσης, διαμορφώνεται ως εξής:

<b>Σχέση Αξιών Εταιρειών</b>			
Εταιρεία		Κατώτερη	Ανώτερη
Ξυλεμπορία		1.0000	1.0000
Interwood		1.3310	2.2273

<b>Σχέση Ανταλλαγής Μετοχών</b>			
Μετοχή		Κατώτερη	Ανώτερη
Ξυλεμπορία (κ)	->Παλαιά	1.0000	1.0000
<b>Ξυλεμπορία (κ)</b>	<b>&lt;-Νέα</b>	<b>1.5556</b>	<b>1.0541</b>
Ξυλεμπορία (π)	->Παλαιά	1.0000	1.0000
<b>Ξυλεμπορία (π)</b>	<b>&lt;-Νέα</b>	<b>1.0000</b>	<b>1.0000</b>
Interwood		1.0000	1.0000
<b>Ξυλεμπορία (κ)</b>	<b>&lt;-Νέα</b>	<b>1.9792</b>	<b>2.2442</b>

\* (κ) : κοινή μετοχή, (π) : προνομιούχα μετοχή

Στην έκθεσή του, σχετικά με το εύλογο και δίκαιο της προτεινόμενης σχέσης ανταλλαγής, ο Αποτιμητής αναφέρει ότι: «Η προτεινόμενη από τα Δ.Σ. των δύο εταιριών σχέση ανταλλαγής μετοχών, εμπίπτει εντός του ανωτέρω εύρους που προέκυψε από την αποτίμηση των εταιριών και επομένως η προτεινόμενη σχέση ανταλλαγής κρίνεται εύλογη και λογική.»

Η εν λόγω έκθεση όπου περιγράφονται αναλυτικά οι μέθοδοι αποτίμησης και οι παραδοχές τους, κατόπιν συναίνεσης της Τράπεζας Κύπρου, είναι διαθέσιμη στα γραφεία της Απορροφώσας, στην ηλεκτρονική της διεύθυνση [www.xylemboria.gr](http://www.xylemboria.gr).

#### 4.5 Λόγοι της Συγχώνευσης

Στις εκθέσεις των Διοικητικών Συμβουλίων προς τις Έκτακτες Γενικές Συνελεύσεις των μετόχων των Συγχωνευόμενων Εταιριών, οι οποίες συντάχθηκαν κατ' επιταγή και σύμφωνα και το άρθρο 69 παρ.4 του Κ.Ν. 2190/1920 παρουσιάζεται η διαδικασία της Συγχώνευσης από νομική και οικονομική άποψη και εκτίθενται οι λόγοι για τους οποίους τα Διοικητικά Συμβούλια κρίνουν τη Συγχώνευση δικαιολογημένη. Τα κύρια σημεία των εκθέσεων των Διοικητικών Συμβουλίων έχουν ως εξής:

##### 4.5.1 Οικονομική Άποψη της Συγχώνευσης

Κατά τη διάρκεια των διαπραγματεύσεων των Διοικητικών Συμβουλίων των δύο εταιριών αποφασίστηκε ότι επειδή οι Συγχωνευόμενες Εταιρίες έχουν κοινή δραστηριότητα και η

Απορροφώμενη κατέχει ποσοστό 29,13336% των κοινών μετοχών της Απορροφώσας, επιβάλλεται και δικαιολογείται η συγχώνευση με απορρόφηση της πρώτης από την δεύτερη διότι εκτιμήθηκε ότι δεν είναι συμφέρον από άποψη οργανωτικής δομής να υπάρχουν δύο εταιρίες στον ίδιο όμιλο με αυτό τον σκοπό.

Επιπλέον, η συγχώνευση των δύο εταιριών θα έχει ως αποτέλεσμα τη δημιουργία ενός μεγάλου οργανισμού στο χώρο της πριστής ξυλείας και των βιομηχανοποιημένων προϊόντων ξύλου, ενισχυμένου σε επίπεδο οικονομικών στοιχείων και ως εκ τούτου ικανού να εκμεταλλευτεί αποδοτικότερα τυχόν επιχειρηματικές ευκαιρίες.

Με τη συγχώνευση θα επιτευχθούν σημαντικές οικονομίες κλίμακας, με τη μείωση των λειτουργικών δαπανών και την επίτευξη συνεργειών, με θετικά αποτελέσματα στην κερδοφορία των εταιριών. Η ενοποίηση των πόρων των δύο εταιριών θα έχει ως αποτέλεσμα την επίτευξη καλύτερου οικονομικού προγραμματισμού, οι δε πόροι της νέας εταιρίας θα διατίθενται για την προώθηση της κοινής επιχειρηματικής στρατηγικής. Συνεπώς, η εταιρία που θα προκύψει από τη συγχώνευση θα έχει μεγαλύτερο μέγεθος και άρα θα ενισχυθεί η θέση της έναντι του ανταγωνισμού, θα έχει καλύτερη πρόσβαση σε κεφάλαια και θα μπορεί να εκμεταλλευτεί αποδοτικότερα και με μεγαλύτερη ευελιξία επιχειρηματικές ευκαιρίες και να πετύχει καλύτερους όρους συνεργασίας.

Τέλος, με τη συγχώνευση, αξιοποιούνται στο μέγιστο δυνατό βαθμό τα περιουσιακά στοιχεία των Συγχωνευόμενων Εταιριών, καθώς και η συσσωρευμένη τεχνογνωσία και γνώση της αγοράς των στελεχών των δύο εταιριών.

#### **4.5.2 Νομική Άποψη της Συγχώνευσης**

Για τη συγχώνευση προκρίθηκε η διαδικασία της συγχώνευσης με απορρόφηση σύμφωνα με τα άρθρα 69 -77 του Κ.Ν. 2190/1920, ως ισχύει, και τις ευεργετικές διατάξεις των άρθρων 1-5 του Ν. 2166/1993, διότι η συγχώνευση με τη μορφή αυτή παρέχει διάφορα φορολογικά πλεονεκτήματα και επιπλέον εξυπηρετεί την επιτάχυνση της διαδικασίας.

Πλέον συγκεκριμένα οι φορολογικές ελαφρύνσεις αφορούν απαλλαγή από κάθε φόρο, τέλος χαρτοσήμου ή οιοδήποτε άλλου τέλους υπέρ του δημοσίου καθώς και εισφοράς ή δικαιώματος υπέρ οιοδήποτε τρίτου. Επίσης, σύμφωνα με το άρθρο 3 παρ. 2 του Ν. 2166/1993 η διαπίστωση της λογιστικής αξίας των Συγχωνευόμενων Εταιριών δεν απαιτείται να ενεργηθεί από την προβλεπόμενη από το άρθρο 9 του Κ.Ν. 2190/1920 επιτροπή Εμπειρογνομόνων αλλά μπορεί να γίνει από Ορκωτό Λογιστή, συμβάλλοντας έτσι στην επιτάχυνση της σχετικής διαδικασίας.

Δεδομένου ότι η Απορροφώσα είναι εταιρία εισηγμένη στο Χρηματιστήριο Αθηνών, θα πρέπει να τηρηθεί επιπλέον των ανωτέρω και η χρηματιστηριακή νομοθεσία, καθώς και η νομοθεσία της Κεφαλαιαγοράς.

Οι Εκθέσεις των Διοικητικών Συμβουλίων των Συγχωνευόμενων Εταιριών προς τους μετόχους τους, οι οποίες συντάχθηκαν βάσει του άρθρου 69 παρ. 4 Κ.Ν. 2190/1920, και οι οποίες αιτιολογούν από οικονομική και νομική άποψη τη συγχώνευση των Συγχωνευόμενων Εταιριών παρατίθενται στην ιστοσελίδα της Απορροφώσας και της Απορροφώμενης, στις ηλεκτρονικές διευθύνσεις [www.xylemboria.gr](http://www.xylemboria.gr) και [www.interwood.gr](http://www.interwood.gr) αντίστοιχα.

#### **4.6 Διαδικασία Διάθεσης των Νέων Μετοχών**

Με την ολοκλήρωση της συγχώνευσης η Απορροφώσα υποχρεούται να προβεί στις δέουσες ενέργειες προκειμένου να πιστωθούν, μέσω της Ελληνικά Χρηματιστήρια Α.Ε. (πρώην Κ.Α.Α.), στους λογαριασμούς του Σ.Α.Τ. των κατόχων κοινών μετοχών της Απορροφώσας και των μετόχων της απορροφώμενης, οι νέες κοινές μετοχές που δικαιούνται λόγω της συγχώνευσης. Ειδικά για τους μετόχους της Απορροφώμενης, η οποία δεν είναι εισηγμένη στο Χ.Α., οι μετοχές της Νέας Εταιρίας θα πιστωθούν στους λογαριασμούς του Σ.Α.Τ. έναντι προηγούμενης παράδοσης των παλαιών τίτλων μετοχών, συντασσόμενου για το σκοπό αυτό ειδικού πρακτικού από το Διοικητικό Συμβούλιο της Απορροφώσας.

Σχετική ανακοίνωση για το χρόνο που θα πιστωθούν οι νέες κοινές μετοχές στους λογαριασμούς Σ.Α.Τ. των δικαιούχων θα δημοσιευτεί εγκαίρως στον Τύπο.

Το σύνολο των μετοχών που θα προκύψουν μετά τη συγχώνευση θα είναι ελεύθερα διαπραγματεύσιμες.

Ως προς το ζήτημα των κλασματικών δικαιωμάτων που τυχόν θα προκύψουν συνεπεία της εφαρμογής των σχέσεων ανταλλαγής, η Β' Επαναληπτική Έκτακτη Γενική Συνέλευση των κοινών μετόχων της Εταιρίας της 09.11.2009, εξουσιοδότησε το Δ.Σ. να ρυθμίσει με απόφασή του τη διαδικασία τακτοποίησής τους. Ειδικότερα, παρέχεται δικαίωμα στους δικαιούχους αυτών εξάμηνης προθεσμίας από την εισαγωγή των μετοχών προς διαπραγμάτευση προκειμένου είτε να τα διαθέσουν είτε να αποκτήσουν τα υπολειπόμενα κλασματικά υπόλοιπα για το σχηματισμό ακέραιων μονάδων μετοχών. Εάν παρέλθει άπρακτη η ανωτέρω προθεσμία τα κλασματικά υπόλοιπα εκποιούνται με επιμέλεια της Εταιρίας μέσω του Χ.Α. και το προϊόν της εκποίησης αποδίδεται στους δικαιούχους κατ' εφαρμογή των διατάξεων του άρθρου 44 του Ν. 2396/1996 και της υπ' αρ. 13/375/17.03.2006 απόφασης του Διοικητικού Συμβουλίου της Επιτροπής Κεφαλαιαγοράς, όπως ισχύουν.

#### 4.7 Αναμενόμενο Χρονοδιάγραμμα

Στον κατωτέρω πίνακα παρουσιάζονται συνοπτικά οι ημερομηνίες – σταθμοί στη διαδικασία της Συγχώνευσης:

Ημερομηνία	Γεγονός
26.10.2009	Έκτακτη Γενική Συνέλευση των Μετόχων της INTERFOYNT που ενέκρινε τη Συγχώνευση
09.11.2009	Έκτακτες Γενικές Συνελεύσεις των κατόχων κοινών και προνομιούχων μετοχών της ΞΥΛΕΜΠΟΡΙΑ που ενέκριναν τη Συγχώνευση
28.12.2009	Καταχώρηση έγκρισης Συγχώνευσης στο Μητρώο Αωνύμων Εταιριών
28.12.2009	Δημοσίευση της ανακοίνωσης για έγκριση της Συγχώνευσης
17.02.2010 (Τ)	Γνωστοποίηση του Εγγράφου της Συγχώνευσης στο Δ.Σ. της Επιτροπής Κεφαλαιαγοράς
18.02.2010	Δημοσίευση της ανακοίνωσης για τη διάθεση του Εγγράφου στο Η.Δ.Τ.
18.02.2010	Δημοσίευση του Εγγράφου (ανάρτηση στην ιστοσελίδα του Χ.Α. και της ΞΥΛΕΜΠΟΡΙΑ)
T+7	Εκτιμώμενη έγκριση από το Δ.Σ. του Χ.Α. της εισαγωγής προς διαπραγμάτευση των νέων μετοχών
T+12	Εκτιμώμενη ημερομηνία έναρξης διαπραγμάτευσης των νέων μετοχών της Νέας Εταιρίας στην κατηγορία «Μικρής και Μεσαίας Κεφαλαιοποίησης» του Χ.Α.

Σημειώνεται ότι το παραπάνω χρονοδιάγραμμα εξαρτάται από αστάθμητους παράγοντες και ενδέχεται να τροποποιηθεί. Σε κάθε περίπτωση, για τη διαδικασία Συγχώνευσης και το χρονοδιάγραμμα υλοποίησής της, θα υπάρξουν σχετικές ανακοινώσεις ενημέρωσης του επενδυτικού κοινού όπως προβλέπεται.

Οι μετοχές που θα εκδοθούν θα αποτελέσουν αντικείμενο αίτησης εισαγωγής προς διαπραγμάτευση στο Χ.Α. Για να ολοκληρωθεί η εισαγωγή και διαπραγμάτευση των νέων μετοχών στο Χ.Α., θα πρέπει να έχει εγκριθεί από το Διοικητικό Συμβούλιο του Χ.Α. η σχετική αίτηση της Εταιρίας.

#### 4.8 Πληροφορίες για τις Μετοχές της Εταιρίας

Οι μετοχές της ΞΥΛΕΜΠΟΡΙΑ είναι άυλες, ονομαστικές, διαπραγματεύονται στην κατηγορία «Μικρής και Μεσαίας Κεφαλαιοποίησης» της αγοράς αξιών του Χρηματιστηρίου Αθηνών και έχουν εκδοθεί βάσει των διατάξεων του Κ.Ν. 2190/1920 και του Καταστατικού της Εταιρίας.

Οι κοινές μετοχές είναι μετά ψήφου ονομαστικές μετοχές, ενώ οι προνομιούχες μετοχές είναι άνευ ψήφου ονομαστικές και μη μετατρέψιμες σε κοινές μετοχές.

Ο κωδικός ISIN (International Security Identification Number) της κοινής μετοχής και της προνομιούχου μετοχής της ΞΥΛΕΜΠΟΡΙΑ είναι GRS131003006 και GRS131004004 αντίστοιχα. Αρμόδιος φορέας για την τήρηση του σχετικού αρχείου των άυλων μετοχών είναι η ΕΛΛΗΝΙΚΑ ΧΡΗΜΑΤΙΣΤΗΡΙΑ Α.Ε. (Ε.Χ.Α.Ε.), Λεωφ. Αθηνών 108 - 110, 10442 Αθήνα.

Οι μετοχές της Εταιρίας διαπραγματεύονται σε ευρώ.

Οι μετοχές της Εταιρίας είναι ελεύθερα διαπραγματεύσιμες και μονάδα διαπραγμάτευσης είναι ο τίτλος μίας (1) μετοχής.

Οι μετοχές της Εταιρίας δεν περιέχουν ρήτρες εξαγοράς ούτε και ρήτρες μετατροπής.

Η Εταιρία δεν έχει συνάψει σύμβαση Ειδικής Διαπραγμάτευσης της μετοχής της και δεν θα υπάρξει σταθεροποίηση της τιμής της μετοχής.

## **4.9 Δικαιώματα Μετόχων**

### **4.9.1 Γενικά**

Μετά την αύξηση του μετοχικού κεφαλαίου λόγω συγχώνευσης με απορρόφηση της ΙΝΤΕΡΓΟΥΝΤ από την ΞΥΛΕΜΠΟΡΙΑ, σύμφωνα με τις διατάξεις: α) των άρθρων 68 παρ. 2 – 77α του Κ.Ν. 2190/1920, β) τις προϋποθέσεις και απαλλαγές των άρθρων 1-5 του Ν. 2166/1993 και γ) της εμπορικής νομοθεσίας, όπως αποφασίσθηκε από την Β' Επαναληπτική Έκτακτη Γενική Συνέλευση των μετόχων της Εταιρίας της 09.11.2009 και τη Γενική Συνέλευση των μετόχων της Απορροφώμενης της 26.10.2009, το μετοχικό κεφάλαιο της ΞΥΛΕΜΠΟΡΙΑ θα ανέρχεται στο ποσό των € 16.166.971,04 και θα διαιρείται σε 34.176.280 άυλες, ονομαστικές, κοινές μετά ψήφου μετοχές ονομαστικής αξίας € 0,44 η κάθε μία και σε 2.566.836 άυλες, ονομαστικές, προνομιούχες και μη μετατρέψιμες σε κοινές, άνευ ψήφου μετοχές ονομαστικής αξίας € 0,44 η κάθε μία.

Κάθε μετοχή της Εταιρίας έχει όλα τα δικαιώματα και τις υποχρεώσεις όπως αυτές καθορίζονται από το Κ.Ν. 2190/1920 και Καταστατικό της, το οποίο δεν περιέχει αυστηρότερες διατάξεις από αυτές που προβλέπει ο Κ.Ν. 2190/1920 όπως ισχύει, υπό την επιφύλαξη των διατάξεών του που αφορούν τις προνομιούχες μετοχές της.

Η κατοχή του τίτλου της μετοχής συνεπάγεται αυτοδικαίως την αποδοχή από τον κύριο αυτής, του Καταστατικού της Εταιρίας και των νομίμων αποφάσεων των οργάνων της, του Διοικητικού Συμβουλίου και της Γενικής Συνέλευσης των μετόχων, έστω και αν δεν έλαβαν μέρος σε αυτές οι μέτοχοι.

Η ευθύνη των μετόχων περιορίζεται στην ονομαστική αξία των μετοχών που κατέχουν. Οι μέτοχοι συμμετέχουν στη διοίκηση και τα κέρδη της Εταιρίας σύμφωνα με το Νόμο και τις διατάξεις του Καταστατικού. Τα δικαιώματα και οι υποχρεώσεις που απορρέουν από κάθε μετοχή ακολουθούν αυτή σε οποιονδήποτε καθολικό ή ειδικό διάδοχο του μετόχου.

Για τη μεταβολή των δικαιωμάτων των μετόχων, οι ενέργειες που απαιτούνται είναι αυτές της σχετικής ισχύουσας νομοθεσίας.

Το Καταστατικό της Εταιρίας δεν περιέχει δικαιώματα υπέρ συγκεκριμένων μετόχων, με εξαίρεση τα προνόμια των κατόχων προνομιούχων μετοχών, τα οποία, σύμφωνα με το άρθρο 5 του Καταστατικού, συνίστανται στα ακόλουθα:

- i. Προνομιακή απόληψη α' μερίσματος προς 16% επί της ονομαστικής αξίας.
- ii. Προνομιακή απόδοση, σε περίπτωση διαλύσεως της Εταιρίας, του καταβληθέντος κεφαλαίου.
- iii. Καταβολή τόκου 16% ετησίως επί της ονομαστικής αξίας σε περίπτωση ανυπαρξίας κερδών ή μη επάρκειας τους για την καταβολή ισόποσου α' μερίσματος.

### **Δικαίωμα Μερισίματος**

Σύμφωνα με το άρθρο 19 του Καταστατικού της ΞΥΛΕΜΠΟΡΙΑ, μετά την αφαίρεση των απαιτούμενων καθαρών κερδών για το σχηματισμό τακτικού αποθεματικού, όπως ορίζει ο Κ.Ν. 2190/1920, τα λοιπά καθαρά κέρδη διατίθενται με απόφαση της Γενικής Συνέλευσης.

Συγκεκριμένα, προηγείται η διάθεση του ποσοστού για το σχηματισμό του τακτικού αποθεματικού, δηλαδή για το σκοπό αυτό αφαιρείται τουλάχιστον το 1/20 των καθαρών κερδών. Όπως είναι γνωστό, σύμφωνα με το νόμο, η αφαίρεση αυτή παύει να είναι υποχρεωτική όταν αυτό φθάσει σε ποσό ίσο τουλάχιστον με το 1/3 του εταιρικού κεφαλαίου.

Η Εταιρία δύνανται να μοιράσει προσωρινό μέρισμα με απόφαση του Διοικητικού Συμβουλίου εφόσον 20 τουλάχιστον ημέρες προηγουμένως έχει δημοσιεύσει σχετική λογιστική κατάσταση. Το προσωρινό μέρισμα δεν μπορεί να υπερβεί το 50% των καθαρών κερδών της λογιστικής κατάστασης.

Το μέρισμα κάθε μετοχής πληρώνεται στον κομιστή της, μέσα σε δύο (2) μήνες από την ημερομηνία της Τακτικής Γενικής Συνέλευσης που ενέκρινε τις ετήσιες οικονομικές καταστάσεις, ή οποτεδήποτε οριστεί.

### **Δικαίωμα Προτίμησης**

Σε κάθε περίπτωση αύξησης του μετοχικού κεφαλαίου, που δεν γίνεται με εισφορά σε είδος ή έκδοση ομολογιών με δικαίωμα μετατροπής τους σε μετοχές, παρέχεται δικαίωμα προτίμησης σε ολόκληρο το νέο κεφάλαιο ή το ομολογιακό δάνειο, υπέρ των μετόχων κατά το χρόνο της έκδοσης, ανάλογα με τη συμμετοχή τους στο υφιστάμενο μετοχικό κεφάλαιο, όπως ορίζεται στο άρθρο 13, παράγραφος 7 του Κ.Ν. 2190/1920.

### **Δικαίωμα Ψήφου**

Κάθε μετοχή παρέχει το δικαίωμα μίας ψήφου. Συγκύριοι μετοχής, για να έχουν το δικαίωμα ψήφου, πρέπει να υποδείξουν στην Εταιρία εγγράφως ένα κοινό εκπρόσωπο για τη μετοχή αυτή, ο οποίος θα τους εκπροσωπήσει στη Γενική Συνέλευση, μέχρι δε τον καθορισμό αυτόν αναστέλλεται η άσκηση των δικαιωμάτων τους.

Οι μέτοχοι ασκούν τα δικαιώματά τους σε σχέση με τη Διοίκηση της Εταιρίας μόνο μέσω των Γενικών Συνελεύσεων.

Κάθε μέτοχος δικαιούται να μετέχει στη Γενική Συνέλευση των μετόχων της Εταιρίας είτε αυτοπροσώπως είτε μέσω πληρεξουσίου. Σε ό,τι αφορά τη διαδικασία κατάθεσης των μετοχών προκειμένου να συμμετέχει ο μέτοχος στις Γενικές Συνελεύσεις των μετόχων της Εταιρίας, εφαρμόζονται τα προβλεπόμενα στον Κανονισμό Λειτουργίας και Εκκαθάρισης του Συστήματος Άυλων Τίτλων του Κ.Α.Α., όπως αυτός εκάστοτε ισχύει.

Μέτοχοι που δεν συμμορφώνονται με τα παραπάνω θα μετέχουν στη Γενική Συνέλευση μόνο με τη ρητή άδειά της.

### **Δικαιώματα Μειοψηφίας**

Αναφορικά με τα δικαιώματα μειοψηφίας, το Καταστατικό της Εταιρίας προβλέπει ότι ισχύει από τον Κ.Ν. 2190/1920, όπως ισχύει, και συγκεκριμένα:

- i. Με αίτηση μετόχων που εκπροσωπούν τουλάχιστον το 1/20 του καταβεβλημένου μετοχικού κεφαλαίου, το Διοικητικό Συμβούλιο είναι υποχρεωμένο να συγκαλεί Έκτακτη Γενική Συνέλευση των μετόχων, ορίζοντας ημέρα συνεδρίασης αυτής, η οποία δεν πρέπει να απέχει περισσότερο από σαράντα πέντε (45) ημέρες από τη ημέρα που επιδόθηκε η αίτηση στον Πρόεδρο του Διοικητικού Συμβουλίου. Η αίτηση περιέχει το αντικείμενο της ημερήσιας διάταξης. Εάν δεν συγκληθεί Γενική Συνέλευση από το Δ.Σ. εντός είκοσι (20) ημερών από την επίδοση της σχετικής αίτησης, η σύγκληση διενεργείται από τους αιτούντες μετόχους με δαπάνες της Εταιρίας, με απόφαση του Μονομελούς Πρωτοδικείου της έδρας της Εταιρίας, που εκδίδεται κατά τη διαδικασία των

ασφαλιστικών μέτρων. Στην απόφαση αυτή ορίζεται ο τόπος και ο χρόνος της συνεδρίασης, καθώς και η ημερήσια διάταξη.

- ii. Με αίτηση μετόχων που εκπροσωπούν τουλάχιστον το 1/20 του καταβεβλημένου μετοχικού κεφαλαίου, το Δ.Σ. υποχρεούται να εγγράψει στην ημερήσια διάταξη Γ.Σ., που έχει ήδη συγκληθεί, πρόσθετα θέματα, εάν η σχετική αίτηση περιέλθει στο Δ.Σ. δεκαπέντε (15) τουλάχιστον ημέρες πριν από τη Γ.Σ. Τα πρόσθετα θέματα πρέπει να δημοσιεύονται ή να γνωστοποιούνται, με ευθύνη του Δ.Σ., κατά το άρθρο 26 του Κ.Ν. 2190/1920, επτά (7) τουλάχιστον ημέρες πριν από τη Γ.Σ. Αν τα θέματα αυτά δεν δημοσιευτούν, οι αιτούντες μέτοχοι δικαιούνται να ζητήσουν την αναβολή της Γ.Σ. σύμφωνα με την παρ. 3 του παρόντος άρθρου και να προβούν οι ίδιοι στη δημοσίευση, κατά τα οριζόμενα στο προηγούμενο εδάφιο, με δαπάνη της Εταιρίας.

Με αίτηση μετόχων που εκπροσωπούν τουλάχιστον το 1/20 του καταβεβλημένου μετοχικού κεφαλαίου, ο Πρόεδρος της Γενικής Συνελεύσεως είναι υποχρεωμένος να αναβάλλει για μια φορά τη λήψη αποφάσεων Τακτικής ή Έκτακτης Γενικής Συνέλευσης, για όλα ή ορισμένα θέματα, ορίζοντας ημέρα συνέχισης της συνεδρίασης για τη λήψη τους εκείνη που ορίζεται στην αίτηση των μετόχων, που όμως δεν μπορεί να απέχει περισσότερο από τριάντα (30) ημέρες από την ημερομηνία αναβολής. Η μετ' αναβολής Γενική Συνέλευση αποτελεί συνέχιση της προηγούμενης και δεν απαιτείται η επανάληψη των διατυπώσεων δημοσίευσης της πρόσκλησης των μετόχων σε αυτήν δε, μπορούν να μετάσχουν και νέοι μέτοχοι, τηρουμένων των διατάξεων των άρθρων 27 παρ. 2 και 28 του Κ.Ν. 2190/1920, σε συνδυασμό με το άρθρο 24 του παρόντος.

- iii. Με αίτηση μετόχων που εκπροσωπούν τουλάχιστον το 1/20 του καταβεβλημένου μετοχικού κεφαλαίου, η λήψη αποφάσεων στα θέματα της ημερήσιας διάταξης της Γενικής Συνέλευσης γίνεται με ονομαστική κλήση.
- iv. Μετά από αίτηση οποιουδήποτε μετόχου, η οποία υποβάλλεται στην Εταιρία πέντε (5) τουλάχιστον πλήρεις ημέρες πριν από τη Γενική Συνέλευση, το Δ.Σ. υποχρεούται να παρέχει στη Γ.Σ. τις αιτούμενες συγκεκριμένες πληροφορίες για τις υποθέσεις της Εταιρίας, στο μέτρο που αυτές είναι χρήσιμες για την πραγματική εκτίμηση των θεμάτων της ημερήσιας διάταξης.
- v. Με αίτηση μετόχων που εκπροσωπούν τουλάχιστον το 1/20 του καταβεβλημένου μετοχικού κεφαλαίου, το Διοικητικό Συμβούλιο είναι υποχρεωμένο να ανακοινώνει στη Γενική Συνέλευση εφόσον είναι τακτική, τα ποσά που, κατά την τελευταία διετία, καταβλήθηκαν σε κάθε μέλος του Διοικητικού Συμβουλίου ή τους διευθυντές της Εταιρίας, καθώς και κάθε παροχή προς τα πρόσωπα αυτά από οποιαδήποτε αιτία ή σύμβαση της Εταιρίας με αυτούς. Σε όλες τις ανωτέρω περιπτώσεις το Διοικητικό Συμβούλιο μπορεί ν' αρνηθεί την παροχή των πληροφοριών για αποχρώντα ουσιώδη λόγο, ο οποίος αναγράφεται στα πρακτικά. Τέτοιος λόγος μπορεί να είναι κατά τις περιστάσεις, η εκπροσώπηση των αιτούντων μετόχων στο Διοικητικό Συμβούλιο σύμφωνα με τις παραγράφους 3 ή 6 του άρθρου 18 του Κ.Ν. 2190/1920.
- vi. Μετά από αίτηση μετόχων, που εκπροσωπούν το 1/5 του καταβεβλημένου μετοχικού κεφαλαίου η οποία υποβάλλεται στην εταιρία πέντε (5) πλήρεις ημέρες πριν από τη Γενική Συνέλευση, το Δ.Σ. υποχρεούται να παρέχει στη Γενική Συνέλευση πληροφορίες για την πορεία των εταιρικών υποθέσεων και την περιουσιακή κατάσταση της Εταιρίας. Το Δ.Σ. μπορεί ν' αρνηθεί την παροχή των πληροφοριών για αποχρώντα ουσιώδη λόγο, ο οποίος αναγράφεται στα πρακτικά. Τέτοιος λόγος μπορεί να είναι, κατά τις περιστάσεις, η εκπροσώπηση των αιτούντων μετόχων στο Δ.Σ. σύμφωνα με τις παρ. 3 ή 6 του άρθρου 18 του Κ.Ν. 2190/1920, εφόσον τα αντίστοιχα μέλη του Δ.Σ. έχουν λάβει τη σχετική πληροφόρηση κατά τρόπο επαρκή.
- vii. Στις περιπτώσεις του δευτέρου εδαφίου της ανωτέρω παραγράφου (v) και της παραγράφου (vi), τυχόν αμφισβήτηση ως προς το βάσιμο ή μη της αιτιολογίας άρνησης παροχής των πληροφοριών, επιλύεται από το μονομελές πρωτοδικείο της έδρας της Εταιρίας, με απόφασή του, που εκδίδεται κατά τη διαδικασία των ασφαλιστικών μέτρων. Με την ίδια απόφαση το δικαστήριο υποχρεώνει και την Εταιρία να παράσχει τις πληροφορίες που αρνήθηκε.

- viii. Σε όλες τις περιπτώσεις του άρθρου 39 του Κ.Ν. 2190/1920, οι αιτούντες μέτοχοι οφείλουν να αποδείξουν τη μετοχική τους ιδιότητα και τον αριθμό των μετοχών που κατέχουν κατά την άσκηση του σχετικού δικαιώματος. Τέτοια απόδειξη αποτελεί και η κατάθεση των μετοχών σύμφωνα με τις παραγράφους 1 και 2 του άρθρου 28.
- ix. Κάθε μέτοχος μπορεί να ζητήσει, δέκα (10) ημέρες πριν από την Τακτική Γενική Συνέλευση, τις ετήσιες οικονομικές καταστάσεις, τις σχετικές εκθέσεις του Δ.Σ. και των ελεγκτών της Εταιρίας (άρθρο 27 παρ. 1 Κ.Ν. 2190/1920).

Τέλος,

- i. Δεν υφίστανται περιορισμοί από το Καταστατικό ή από απόφαση της Γενικής Συνέλευσης της Εταιρίας ως προς την ελεύθερη μεταβίβαση των μετοχών της.
- ii. Δεν έχουν περιέλθει στη γνώση της Εταιρίας δεσμευτικές προτάσεις εξαγοράς ή/και κανόνες υποχρεωτικής εκχώρησης των μετοχών της.
- iii. Δεν υφίστανται δικαιώματα προαίρεσης για το κεφάλαιο της Εταιρίας, ούτε συμφωνίες (υπό όρους ή άνευ όρων) που να προβλέπουν ότι το κεφάλαιο αυτό θα αποτελέσει αντικείμενο δικαιώματος προαίρεσης.
- iv. Δεν υφίστανται δημόσιες προτάσεις τρίτων για την εξαγορά του μετοχικού κεφαλαίου της Εταιρίας κατά την τελευταία και τρέχουσα χρήση.

#### 4.9.2 Φορολογία Μερισμάτων

Σύμφωνα με το άρθρο 19 του Ν. 3697/2008, ο φορολογικός συντελεστής των εταιριών ορίστηκε σε 25% για τις χρήσεις 2009, ο οποίος μειώνεται εφεξής κατά 1% κάθε έτος μέχρι το ποσοστό 20% για τη χρήση 2014 και μετά.

Επίσης σύμφωνα με το άρθρο 18 του ίδιου νόμου, οι ανώνυμες εταιρίες υποχρεούνται σε παρακράτηση φόρου 10% επί των κερδών που διανέμουν με τη μορφή μερισμάτων και προμερισμάτων σε φυσικά ή νομικά πρόσωπα ημεδαπά ή αλλοδαπά, ανεξάρτητα εάν η καταβολή τους γίνεται σε μετρητά ή σε μετοχές, υπό την επιφύλαξη των διατάξεων τυχόν εφαρμοστέας διεθνούς σύμβασης για την αποφυγή της διπλής φορολογίας.

Σημειώνεται ότι σύμφωνα με το Καταστατικό της, οι προνομιούχες μετοχές της απορροφώσας έχουν τα κάτωθι προνόμια:

- α) Προνομιακή απόληψη α' μερίσματος προς 16% επί της ονομαστικής αξίας.
- β) Προνομιακή απόδοση, σε περίπτωση διαλύσεως της εταιρίας του καταβληθέντος κεφαλαίου.
- γ) Καταβολή τόκου 16% ετησίως επί της ονομαστικής αξίας σε περίπτωση ανυπαρξίας κερδών ή μη επάρκειας τους για την καταβολή ισόποσου α' μερίσματος.

Ως χρόνος απόκτησης του εισοδήματος από τα μερίσματα λογίζεται η ημερομηνία έγκρισης του Ισολογισμού από τη Γενική Συνέλευση των μετόχων της Εταιρίας.

#### 4.10 Δαπάνες Έκδοσης

Οι συνολικές δαπάνες της Συγχώνευσης εκτιμάται ότι θα ανέλθουν συνολικά σε € 425 χιλ. περίπου και αναλύονται ως ακολούθως:

<i>(ποσά σε € '000)</i>	<b>Ποσό</b>
Αμοιβή Συμβούλου Συγχώνευσης & Λοιπών Συμβούλων	250,00
Αμοιβή Ορκωτών Ελεγκτών Λογιστών & Νομικών Συμβούλων	150,00
Πόρος υπέρ Επιτροπής Κεφαλαιαγοράς	5,12
Διάφορα Έξοδα	20,00
<b>Σύνολο</b>	<b>425,12</b>

## 5. ΠΑΡΑΡΤΗΜΑ

### 5.1 Άτυπες Pro Forma Χρηματοοικονομικές Πληροφορίες

Οι άτυπες pro forma ενοποιημένες χρηματοοικονομικές πληροφορίες της 31.12.2007 και της 31.12.2008, καθώς και της περιόδου 01.01.-30.09.2009, συντάχθηκαν από την ΞΥΛΕΜΠΟΡΙΑ σύμφωνα με τις διατάξεις του Κανονισμού 809/2004 της Επιτροπής των Ευρωπαϊκών Κοινοτήτων, προκειμένου να περιληφθούν στο παρόν Έγγραφο, το οποίο συντάχθηκε στα πλαίσια της αύξησης του μετοχικού κεφαλαίου της ΞΥΛΕΜΠΟΡΙΑ λόγω της συγχώνευσής της με απορρόφηση της INTERΓΟΥΝΤ και έχουν εγκριθεί με την από 20.11.2009 απόφαση του Δ.Σ. της Εταιρίας. Επί των λόγω ενοποιημένων άτυπων pro forma χρηματοοικονομικών πληροφοριών έχει συνταχθεί Έκθεση Ειδικού Σκοπού από τον ανεξάρτητο Ορκωτό Ελεγκτή Λογιστή κ. Δημήτριο Ντζανάτο (Α.Μ. Σ.Ο.Ε.Λ. 11521) της ελεγκτικής εταιρίας «GRANT THORNTON ΟΡΚΩΤΟΙ ΕΛΕΓΚΤΕΣ ΛΟΓΙΣΤΕΣ Α.Ε.».

Οι άτυπες pro forma χρηματοοικονομικές πληροφορίες έχουν συνταχθεί μόνο για ενδεικτικούς σκοπούς προκειμένου να παρέχουν πληροφορίες για το πώς θα είχαν διαμορφωθεί τα οικονομικά μεγέθη του Ομίλου, εάν η συγχώνευση με την INTERΓΟΥΝΤ είχε πραγματοποιηθεί στην αρχή της περιόδου που καλύπτουν οι άτυπες pro forma χρηματοοικονομικές πληροφορίες, ήτοι την 01.01.2007 ή την 01.01.2008 ή την 01.01.2009).

Λαμβάνοντας υπόψη τα ανωτέρω, οι άτυπες pro forma χρηματοοικονομικές πληροφορίες δεν θα πρέπει να χρησιμοποιούνται ως ένδειξη των αποτελεσμάτων που θα επιτύχει η Νέα Εταιρία στο μέλλον. Λόγω της φύσης τους, οι άτυπες pro forma χρηματοοικονομικές πληροφορίες αφορούν μία υποθετική κατάσταση και συνεπώς δεν αντικατοπτρίζουν την πραγματική χρηματοοικονομική κατάσταση ή τα πραγματικά αποτελέσματα της Νέας Εταιρίας.

#### 5.1.1 Βάσεις Ετοιμασίας των Άτυπων Pro Forma Χρηματοοικονομικών Πληροφοριών

##### Πηγές ιστορικών χρηματοοικονομικών πληροφοριών

Οι άτυπες pro forma ενοποιημένες χρηματοοικονομικές πληροφορίες συντάχθηκαν βάσει των δημοσιευμένων ελεγμένων οικονομικών καταστάσεων των ομίλων ΞΥΛΕΜΠΟΡΙΑ και INTERΓΟΥΝΤ για τις χρήσεις 2007 και 2008. Για την περίοδο 01.01.-30.09.2009 η σύνταξη των άτυπων pro forma χρηματοοικονομικών πληροφοριών βασίστηκε στις ενδιάμεσες δημοσιευμένες οικονομικές καταστάσεις των ομίλων ΞΥΛΕΜΠΟΡΙΑ και INTERΓΟΥΝΤ.

Οι δημοσιευμένες οικονομικές καταστάσεις των ομίλων ΞΥΛΕΜΠΟΡΙΑ και INTERΓΟΥΝΤ έχουν συνταχθεί σύμφωνα με τα Διεθνή Πρότυπα Χρηματοοικονομικής Αναφοράς («ΔΠΧΑ»). Η ΞΥΛΕΜΠΟΡΙΑ είχε συντάξει τις πρώτες ελεγμένες οικονομικές καταστάσεις σύμφωνα με τα ΔΠΧΑ για τη χρήση 2005 (με ημερομηνία μετάβασης την 01.01.2004). Η INTERΓΟΥΝΤ είχε συντάξει τις πρώτες ελεγμένες οικονομικές καταστάσεις σύμφωνα με τα ΔΠΧΑ για τη χρήση 2008 (με ημερομηνία μετάβασης την 01.01.2007).

Στις ενοποιημένες οικονομικές καταστάσεις της INTERΓΟΥΝΤ της χρήσης 2008 και της περιόδου 01.01.-30.09.2009 περιλαμβάνονται οι ακόλουθες εταιρίες:

<b>Επωνυμία Εταιρίας</b>	<b>Έδρα</b>	<b>Ποσοστό Συμμετοχής</b>	<b>Μέθοδος Ενοποίησης</b>
ΞΥΛΕΜΠΟΡΙΑ Α.Τ.Ε.Ν.Ε.	Ελευσίνα	22,72%	Ολική Ενοποίηση
Ι. ΚΑΤΑΚΟΥΖΗΝΟΣ Α.Ε.	Πειραιάς	99,64%	Ολική Ενοποίηση
ΕΛΛΗΝΟΣΚΑΝΔΙΝΑΥΙΚΗ Α.Ε.	Πειραιάς	99,94%	Ολική Ενοποίηση
INTERWOOD (CYPRUS) LTD	Κύπρος	40,00%	Καθαρή Θέση

Το ποσοστό συμμετοχής της INTERΓΟΥΝΤ στην ΞΥΛΕΜΠΟΡΙΑ εξαγοράστηκε προοδευτικά από τον Ιούνιο του 2006 με τελικό ποσοστό συμμετοχής στο συνολικό μετοχικό κεφάλαιο της με ποσοστό ύψους 22,72% στη χρήση 2008.



Σημειώνεται, ότι η ΞΥΛΕΜΠΟΡΙΑ είχε ενσωματωθεί στις ενοποιημένες οικονομικές καταστάσεις της ΙΝΤΕΡΓΟΥΝΤ με τη μέθοδο της καθαρής θέσης μέχρι και την 30.09.2008. Από τον Οκτώβριο του 2008 ενσωματώνεται με τη μέθοδο της ολικής ενοποίησης, γιατί η ΙΝΤΕΡΓΟΥΝΤ από τις 15.10.2008 έχει την πλειοψηφία των μελών του Δ.Σ. της θυγατρικής. Για την κατάρτιση των άτυπων pro forma χρηματοοικονομικών πληροφοριών η ΞΥΛΕΜΠΟΡΙΑ θεωρήθηκε ότι αποκτήθηκε την 01.01.2007.

Στις ενοποιημένες οικονομικές καταστάσεις της ΞΥΛΕΜΠΟΡΙΑ της χρήσης 2008 και της περιόδου 01.01.-30.09.2009 περιλαμβάνεται η εξής εταιρία:

<b>Επωνυμία Εταιρίας</b>	<b>Έδρα</b>	<b>Ποσοστό Συμμετοχής</b>	<b>Μέθοδος Ενοποίησης</b>
ΒΑΣΙΛΟΠΟΥΛΟΙ Α.Ε.	Πάτρα	34,00%	Καθαρή Θέση

Η ΒΑΣΙΛΟΠΟΥΛΟΙ ενοποιήθηκε με τη μέθοδο της ολικής ενοποίησης μέχρι και την 30.09.2008, έχοντας η ΞΥΛΕΜΠΟΡΙΑ το δικαίωμα επηρεασμού των αποφάσεων του Δ.Σ. της ΒΑΣΙΛΟΠΟΥΛΟΙ, βάσει ιδιωτικού συμφωνητικού. Από τον Οκτώβριο του 2008 θεωρείται συγγενής εταιρία και ενοποιήθηκε με τη μέθοδο της καθαρής θέσης. Για την κατάρτιση των άτυπων pro forma χρηματοοικονομικών πληροφοριών η ΒΑΣΙΛΟΠΟΥΛΟΙ θεωρήθηκε συγγενής και ενσωματώθηκε με τη μέθοδο της καθαρής θέσης από την 01.01.2007.

### **Λογιστικές αρχές για τη σύνταξη των άτυπων pro forma χρηματοοικονομικών πληροφοριών**

Μετά την ολοκλήρωση της Συγχώνευσης, οι μέτοχοι της ΙΝΤΕΡΓΟΥΝΤ θα έχουν μεγαλύτερο ποσοστό μετοχών από τους μετόχους της ΞΥΛΕΜΠΟΡΙΑ και θεωρείται ότι η συνένωση αυτή τελεί κάτω από κοινό έλεγχο. Οι συνενώσεις επιχειρήσεων κάτω από κοινό έλεγχο δεν επιπίπτουν στο πεδίο εφαρμογής του ΔΠΧΑ 3, (με βάση εξαιρέσεις της παρ. 3 του ΔΠΧΑ 3) και δεν προβλέπεται κάποια οδηγία για τέτοιου είδους συναλλαγές από τα ΔΠΧΑ. Η Διοίκηση της ΞΥΛΕΜΠΟΡΙΑ, σύμφωνα με τις παρ. 10 έως 12 του ΔΛΠ 8 «Λογιστικές Πολιτικές, Μεταβολές των λογιστικών εκτιμήσεων και λάθη», που μεταξύ των άλλων αναφέρουν «Εν απουσία προτύπου ή διερμηνείας που εφαρμόζεται ειδικώς σε συναλλαγή ή σε άλλο γεγονός ή περίπτωση, η διοίκηση θα αναπτύξει και θα εφαρμόσει κατά την κρίση της μια λογιστική πολιτική από την οποία προκύπτουν πληροφορίες που είναι σχετικές με τις ανάγκες λήψης οικονομικών αποφάσεων των χρηστών και αξιόπιστες», εφάρμοσε κατά την κρίση της τις λογιστικές πολιτικές που τα US GAAP (SFAS 141 Business combinations D8-D14) και UK GAAP αποδέχονται για τις συνενώσεις επιχειρήσεων (merger accounting method or pooling of interests method).

Για τους σκοπούς των άτυπων pro forma χρηματοοικονομικών πληροφοριών έχει ακολουθηθεί η μέθοδος της συνένωσης συμφερόντων (pooling of interest method). Ημερομηνία της συνένωσης θεωρήθηκε η 01.01.2007. Σύμφωνα με τη μέθοδο της συνένωσης συμφερόντων, τα περιουσιακά στοιχεία και οι υποχρεώσεις των Συγχωνευόμενων Εταιριών απεικονίζονται στη λογιστική τους αξία πριν την απορρόφηση, χωρίς να αναγνωρισθεί καμία απολύτως υπεραξία από την απορρόφηση. Σημειώνεται ότι τα ενοποιημένα οικονομικά στοιχεία δεν εμφανίζουν καμία ουσιαστική διαφορά.

### **Pro forma προσαρμογές επί των ιστορικών χρηματοοικονομικών πληροφοριών**

#### **Pro Forma Χρηματοοικονομικές Πληροφορίες 2007:**

Αρχικά αναμορφώθηκε ο δημοσιευμένος ισολογισμός της χρήσης 2007 του ομίλου ΞΥΛΕΜΠΟΡΙΑ με την:

- Αποενσωμάτωση της ολικής ενοποίησης της ΒΑΣΙΛΟΠΟΥΛΟΙ από το δημοσιευμένο ισολογισμό της ΞΥΛΕΜΠΟΡΙΑ της χρήσης 2007.
- Ενοποίηση, στη συνέχεια, της ΒΑΣΙΛΟΠΟΥΛΟΙ με τη μέθοδο της καθαρής θέσης.

Ο ισολογισμός του ομίλου ΙΝΤΕΡΓΟΥΝΤ που περιλαμβάνεται στις άτυπες pro forma χρηματοοικονομικές πληροφορίες είναι ο δημοσιευμένος ενοποιημένος ισολογισμός της χρήσης 2007.

▪ Pro Forma Χρηματοοικονομικές Πληροφορίες 2008:

- Στη χρήση 2008 ως βάση χρησιμοποιήθηκαν οι δημοσιευμένες οικονομικές καταστάσεις του ομίλου INTERΓΟΥΝΤ με πλήρη ενσωμάτωση της ΞΥΛΕΜΠΟΡΙΑ από 01.10.2008.
- Στα ενοποιημένα pro forma αποτελέσματα της χρήσης 2008 ενσωματώθηκαν τα αποτελέσματα της περιόδου 01.01.-30.09.2008 της ΞΥΛΕΜΠΟΡΙΑ. Τα αποτελέσματα της περιόδου 01.01.-30.09.2008 της ΞΥΛΕΜΠΟΡΙΑ δεν περιλαμβάνονταν στο δημοσιευμένο ισολογισμό της 31.12.2008 της INTERΓΟΥΝΤ. Ο έλεγχος της ΞΥΛΕΜΠΟΡΙΑ από την INTERΓΟΥΝΤ και κατά επέκταση η ολική ενσωμάτωση των αποτελεσμάτων της στα αποτελέσματα του Ομίλου INTERΓΟΥΝΤ ξεκίνησε από την 01.10.2008.
- Στις οικονομικές καταστάσεις του ομίλου ΞΥΛΕΜΠΟΡΙΑ, η ΒΑΣΙΛΟΠΟΥΛΟΙ ενσωματώθηκε με τη μέθοδο της καθαρής θέσης από την 01.01.2008 για τους σκοπούς της σύνταξης των άτυπων pro forma χρηματοοικονομικών πληροφοριών, ενώ στις δημοσιευμένες οικονομικές καταστάσεις είχε ενσωματωθεί με τη μέθοδο της καθαρής θέσης από την 01.10.2008.
- Η ΒΑΣΙΛΟΠΟΥΛΟΙ θεωρήθηκε συγγενής και για τη χρήση 2008 και επηρέασε τα pro forma αποτελέσματα της χρήσης 2008 κατά την αναλογία της ΞΥΛΕΜΠΟΡΙΑ στα αποτελέσματά της.
- Σε κάθε περίπτωση έγιναν, όπου απαιτούνταν, προσαρμογές στις ενδοεταιρικές συναλλαγές μεταξύ των ομίλων ΞΥΛΕΜΠΟΡΙΑ και INTERΓΟΥΝΤ, προκειμένου να απεικονισθεί στα pro forma αποτελέσματα της κάθε περιόδου το πραγματικό μέγεθος. Επίσης, έγιναν και οι απαιτούμενες προσαρμογές στις ενδοεταιρικές απαιτήσεις και υποχρεώσεις.

▪ Pro Forma Χρηματοοικονομικές Περιόδου 01.01.-30.09.2009:

- Για την περίοδο 01.01.-30.09.2009 αρχικά χρησιμοποιήθηκαν οι ενοποιημένες οικονομικές καταστάσεις του ομίλου INTERΓΟΥΝΤ στις οποίες περιλαμβάνονται μεταξύ των θυγατρικών της εταιριών και ο όμιλος ΞΥΛΕΜΠΟΡΙΑ για την ίδια χρονική περίοδο.
- Μεταφέρθηκε η επίδραση της ενσωμάτωσης της ΒΑΣΙΛΟΠΟΥΛΟΙ με τη μέθοδο της καθαρής θέσης από την 01.01.2007.
- Έγιναν οι απαιτούμενες προσαρμογές στα δικαιώματα μειοψηφίας και στα υπόλοιπα κονδύλια της καθαρής θέσης καθώς και στην αναλογία των αποτελεσμάτων της περιόδου που ανήκει στη μειοψηφία.
- Δεν χρειάστηκε να γίνουν ενδοεταιρικές απαλοιφές για τη περίοδο 01.01.-30.09.2009, διότι αυτές συμψηφίστηκαν σε επίπεδο αρχικής ενοποίησης των δύο ομίλων κατά τη σύνταξη των ενοποιημένων ενδιάμεσων οικονομικών καταστάσεων της INTERΓΟΥΝΤ.

**5.1.2 Αναμορφώσεις επί των χρηματοοικονομικών πληροφοριών της ΞΥΛΕΜΠΟΡΙΑ****5.1.2.1 Αναμόρφωση Ισολογισμού της ΞΥΛΕΜΠΟΡΙΑ**

Ο αναμορφωμένος ισολογισμός του ομίλου ΞΥΛΕΜΠΟΡΙΑ παρουσιάζεται στον ακόλουθο πίνακα:

	<b>31.12.2007</b>		
<i>(ποσά σε €)</i>	<b>ΔΗΜΟΣΙΕΥΣΗ</b>	<b>ΠΡΟΣΑΡΜΟΓΕΣ</b>	<b>PRO FORMA</b>
<b>Ενεργητικό</b>			
<b>Μη κυκλοφορούντα στοιχεία ενεργητικού</b>			
Ίδιοχρησιμοποιούμενα ενσώματα πάγια στοιχεία	16.015.259,21	(4.115.392,06)	11.899.867,15
Άυλα περιουσιακά στοιχεία	0,00	0,00	0,00
Επενδύσεις σε θυγατρικές/Συγγενείς επιχειρήσεις	0,00	964.866,63	964.866,63
Αναβαλλόμενος φόρος εισοδήματος	482.631,33	(53.253,65)	429.377,68
Λοιπά μη κυκλοφορούντα περιουσιακά στοιχεία	45.470,68	(6.034,23)	39.436,45
	<b>16.543.361,22</b>	<b>(3.209.813,31)</b>	<b>13.333.547,91</b>
<b>Κυκλοφορούντα περιουσιακά στοιχεία</b>			
Αποθέματα	10.632.565,83	(2.530.417,08)	8.102.148,75
Απαιτήσεις από πελάτες	17.560.590,04	(2.667.964,11)	14.892.625,93
Λοιπές απαιτήσεις	1.136.469,82	(52.674,59)	1.083.795,23
Ταμιακά διαθέσιμα και ισοδύναμα	487.596,96	(239.021,63)	248.575,33
	<b>29.817.222,65</b>	<b>(5.490.077,41)</b>	<b>24.327.145,24</b>
<b>Σύνολο Ενεργητικού</b>	<b>46.360.583,87</b>	<b>(8.699.890,72)</b>	<b>37.660.693,15</b>
<b>Καθαρή Θέση</b>			
<b>Κεφάλαιο και Αποθεματικά</b>			
Μετοχικό κεφάλαιο	5.131.803,60	0,00	5.131.803,60
Διαφορά υπέρ το άρτιο & Ίδιες μετοχές	6.280.297,42	0,00	6.280.297,42
Αποθεματικά	1.911.650,82	52.655,08	1.964.305,90
Κέρδη/Ζημίες εις νέο	766.069,20	(92.418,54)	673.650,66
<b>Σύνολο καθαρής θέσης μετόχων εταιρίας</b>	<b>14.089.821,04</b>	<b>(39.763,46)</b>	<b>14.050.057,58</b>
Δικαιώματα μειοψηφίας	2.029.454,33	(2.029.454,33)	0,00
<b>Σύνολο καθαρής θέσης</b>	<b>16.119.275,37</b>	<b>(2.069.217,79)</b>	<b>14.050.057,58</b>
<b>Υποχρεώσεις</b>			
<b>Μακροπρόθεσμες Υποχρεώσεις</b>			
Μακροπρόθεσμα Δάνεια	2.680.595,44	(2.221.270,42)	459.325,02
Αναβαλλόμενος φόρος εισοδήματος	2.361.925,06	(303.662,58)	2.058.262,48
Προβλέψεις για παροχές σε εργαζόμενους λόγω εξόδου από την υπηρεσία	571.214,33	(23.320,00)	547.894,33
Λοιπές προβλέψεις	0,00	0,00	0,00
Λοιπές μακροπρόθεσμες υποχρεώσεις	627.582,52	(627.582,52)	0,00
<b>Σύνολο Μακροπρόθεσμων Υποχρεώσεων</b>	<b>6.241.317,35</b>	<b>(3.175.835,52)</b>	<b>3.065.481,83</b>
<b>Βραχυπρόθεσμες Υποχρεώσεις</b>			
Υποχρεώσεις προς προμηθευτές	1.757.264,38	(1.074.916,55)	682.347,83
Βραχυπρόθεσμα Δάνεια	20.725.729,79	(2.020.389,89)	18.705.339,90
Τρέχουσες φορολογικές υποχρεώσεις	302.907,85	(14.891,02)	288.016,83
Λοιπές βραχυπρόθεσμες υποχρεώσεις	1.214.089,13	(344.639,95)	869.449,18
<b>Σύνολο Βραχυπρόθεσμων Υποχρεώσεων</b>	<b>23.999.991,15</b>	<b>(3.454.837,41)</b>	<b>20.545.153,74</b>
<b>Σύνολο Υποχρεώσεων</b>	<b>30.241.308,50</b>	<b>(6.630.672,93)</b>	<b>23.610.635,57</b>
<b>Σύνολο Καθαρής Θέσης Και Υποχρεώσεων</b>	<b>46.360.583,87</b>	<b>(8.699.890,72)</b>	<b>37.660.693,15</b>

Οι προσαρμογές που έγιναν στο δημοσιευμένο ισολογισμό της 31.12.2007 του ομίλου ΞΥΛΕΜΠΟΡΙΑ αφορούν σε:

- Απαλοιφή της ολικής ενοποίησης της ΒΑΣΙΛΟΠΟΥΛΟΙ από το δημοσιευμένο ισολογισμό της 31.12.2007. Δηλαδή, αφαίρεση των στοιχείων της χρήσης 2007 της ΒΑΣΙΛΟΠΟΥΛΟΙ από τον ισολογισμό του ομίλου ΞΥΛΕΜΠΟΡΙΑ που αρχικά είχαν ενοποιηθεί με τη μέθοδο της ολικής ενοποίησης.
- Ενσωμάτωση, στη συνέχεια, της ΒΑΣΙΛΟΠΟΥΛΟΙ σαν συγγενή εταιρία με τη μέθοδο της καθαρής θέσης. Για την κατάρτιση των άτυπων pro forma καταστάσεων η ΒΑΣΙΛΟΠΟΥΛΟΙ θεωρήθηκε συγγενής και ενσωματώθηκε με τη μέθοδο της καθαρής θέσης από την 01.01.2007.

Τα στοιχεία του ισολογισμού που προέκυψαν μετά τις ανωτέρω αναμορφώσεις και χρησιμοποιήθηκαν για τη σύνταξη των άτυπων pro forma καταστάσεων του 2007 διαφέρουν από τον ατομικό ισολογισμό της ΞΥΛΕΜΠΟΡΙΑ της χρήσης 2007 στο κονδύλι «Επενδύσεις σε θυγατρικές/ Συγγενείς επιχειρήσεις» και στα «Ίδια κεφάλαια».

Το υπόλοιπο του κονδυλίου «Επενδύσεις σε Θυγατρικές/Συγγενείς επιχειρήσεις» που αφορά σε συμμετοχή της ΞΥΛΕΜΠΟΡΙΑ στη συγγενή εταιρία ΒΑΣΙΛΟΠΟΥΛΟΙ, αναλύεται στο πίνακα που ακολουθεί:

<i>(ποσά σε €)</i>	
Ποσό συμμετοχής (αξία κτήσης) από δημοσιευμένες οικονομικές καταστάσεις	1.040.920,54
Μείον: Πρόβλεψη υποτίμησης	(40.846,40)
Μείον: Αναλογία αποτελέσματος χρήσης 2007 της συγγενής εταιρίας	(35.207,51)
<b>Υπόλοιπο 31.12.2007</b>	<b>964.866,63</b>

Επιπλέον, το υπόλοιπο της καθαρής θέσης του δημοσιευμένου ισολογισμού του ομίλου ΞΥΛΕΜΠΟΡΙΑ αναμορφώθηκε ως ακολούθως:

<i>(ποσά σε €)</i>	
<b>Αρχική Καθαρή Θέση (από δημοσιευμένο ισολογισμό)</b>	<b>16.119.275,37</b>
Αναλογία αποτελέσματος χρήσης 2007 από τη συγγενή ΒΑΣΙΛΟΠΟΥΛΟΙ	(35.207,51)
Διαγραφή επίδρασης από διαφορές ολικής ενοποίησης	(4.555,95)
Απαλοιφή δικαιωμάτων μειοψηφίας	(2.029.454,33)
<b>Υπόλοιπο 31.12.2007</b>	<b>14.050.057,58</b>

Οι λοιπές προσαρμογές αφορούν στην απαλοιφή της αρχικής ολικής ενοποίησης των κονδυλίων του ισολογισμού της ΒΑΣΙΛΟΠΟΥΛΟΙ.

### 5.1.2.2 Αναμόρφωση Αποτελεσμάτων της ΞΥΛΕΜΠΟΡΙΑ

Η αναμορφωμένη κατάσταση αποτελεσμάτων της χρήσης 2007 του ομίλου ΞΥΛΕΜΠΟΡΙΑ παρουσιάζεται στον ακόλουθο πίνακα:

<i>(ποσά σε €)</i>	<b>01.01.-31.12.2007</b>		
	<b>Δημοσίευση</b>	<b>Προσαρμογές</b>	<b>Pro Forma</b>
Κύκλος εργασιών (Πωλήσεις)	31.673.617,74	(4.409.473,57)	27.264.144,17
Κόστος Πωλήσεων	(26.155.513,85)	3.925.275,76	(22.230.238,09)
<b>Μικτά Κέρδη</b>	<b>5.518.103,89</b>	<b>(484.197,81)</b>	<b>5.033.906,08</b>
Άλλα Έσοδα	1.173.241,05	(162.236,52)	1.011.004,53
Έξοδα Διοικήσεως	(1.724.999,29)	82.907,04	(1.642.092,25)
Έξοδα Διαθέσεως	(2.556.616,42)	369.625,36	(2.186.991,06)
Άλλα Έξοδα	(231.165,62)	989,45	(230.176,17)
<b>Κέρδη προ φόρων, τόκων και επενδυτικών αποτελεσμάτων</b>	<b>2.178.563,61</b>	<b>(192.912,48)</b>	<b>1.985.651,13</b>
Χρηματοοικονομικά Έσοδα	0,00	0,00	0,00
Χρηματοοικονομικά Έξοδα	(1.507.229,53)	329.612,57	(1.177.616,96)
Αποτελέσματα από συγγενείς επιχειρήσεις	0,00	(35.207,51)	(35.207,51)
<b>Κέρδη προ φόρων</b>	<b>671.034,08</b>	<b>101.792,58</b>	<b>772.826,66</b>
Φόρος εισοδήματος	(61.706,15)	(33.148,60)	(94.854,75)
<b>Κέρδη μετά από φόρους</b>	<b>609.627,93</b>	<b>68.343,98</b>	<b>677.971,91</b>
<i>Κατανέμονται σε:</i>			
Μετόχους Εταιρίας	677.971,91		677.971,91
Μετόχους Μειοψηφίας	(68.343,98)	68.343,98	0,00

Όπως έχει αναφερθεί και ανωτέρω, για την κατάσταση των άτυπων pro forma χρηματοοικονομικών πληροφοριών η ΒΑΣΙΛΟΠΟΥΛΟΙ θεωρήθηκε συγγενής και ενσωματώθηκε με τη μέθοδο της καθαρής θέσης από την 01.01.2007, ενώ στα δημοσιευμένα αποτελέσματα περιλαμβάνονταν με τη μέθοδο της ολικής ενοποίησης. Επομένως, τα στοιχεία της κατάστασης αποτελεσμάτων της ΒΑΣΙΛΟΠΟΥΛΟΙ αφαιρέθηκαν ολικά από τα αποτελέσματα του ομίλου ΞΥΛΕΜΠΟΡΙΑ στη χρήση 2007.

Το κονδύλι των αποτελεσμάτων «Αποτελέσματα από συγγενείς επιχειρήσεις» ποσού € 35.207,51 αφορά την αναλογία, ύψους 34%, της ΞΥΛΕΜΠΟΡΙΑ στα αποτελέσματα της συγγενούς εταιρίας ΒΑΣΙΛΟΠΟΥΛΟΙ για τη χρήση 2007.

Οι λοιπές προσαρμογές αφορούν την απαλοιφή των στοιχείων της ολικής ενοποίησης από τα αποτελέσματα του ομίλου ΞΥΛΕΜΠΟΡΙΑ της χρήσης 2007 της συγγενούς εταιρίας ΒΑΣΙΛΟΠΟΥΛΟΙ.

### 5.1.3 Άτυπες Pro Forma Χρηματοοικονομικές Πληροφορίες Χρήσεων 2007-2008 και περιόδου 01.01.-30.09.2009

Οι άτυπες pro forma χρηματοοικονομικές πληροφορίες για τις χρήσεις 2007-2008 και την περίοδο 01.01.-30.09.2009 παρουσιάζονται στους ακόλουθους πίνακες:

<b>Pro Forma Κατάσταση Αποτελεσμάτων</b>			
	<b>01.01.-31.12.2007</b>	<b>01.01.-31.12.2008</b>	<b>01.01.-30.09.2009</b>
Κύκλος εργασιών (Πωλήσεις)	70.947.479,15	54.084.217,92	26.850.482,96
Κόστος Πωλήσεων	(58.742.450,13)	(44.808.543,91)	(21.887.392,51)
<b>Μικτά Κέρδη</b>	<b>12.205.029,02</b>	<b>9.275.674,01</b>	<b>4.963.090,45</b>
Άλλα Έσοδα	1.522.992,48	1.487.596,48	658.737,98
Έξοδα Διοικήσεως	(2.710.479,54)	(3.133.999,08)	(1.676.560,38)
Έξοδα Διαθέσεως	(5.170.900,10)	(5.902.277,35)	(3.621.762,49)
Λοιπά έσοδα/έξοδα	(644.716,16)	(443.181,40)	(115.943,16)
<b>Κέρδη προ φόρων , τόκων και επενδυτικών αποτ/των</b>	<b>5.201.925,70</b>	<b>1.283.812,66</b>	<b>207.562,40</b>
Χρηματοοικονομικά Έσοδα	0,00	0,00	0,00
Χρηματοοικονομικά Έξοδα	(2.382.802,93)	(2.782.302,79)	(905.484,65)
Αποτελέσματα από συγγενείς επιχειρήσεις	(34.561,51)	(145.042,26)	(113.956,06)
Ζημία από πώληση θυγατρικής	(27.163,21)	0,00	0,00
<b>Κέρδη προ φόρων</b>	<b>2.757.398,05</b>	<b>(1.643.532,39)</b>	<b>(811.878,31)</b>
Φόρος εισοδήματος	(753.573,99)	750.122,57	(15.912,89)
<b>Κέρδη/ζημιές μετά από φόρους</b>	<b>2.003.824,06</b>	<b>(893.409,82)</b>	<b>(827.791,20)</b>
<i>Τα Κέρδη/ζημιές μετά από φόρους κατανέμονται σε:</i>			
Μετόχους Εταιρίας	2.003.558,03	(893.288,15)	(827.661,07)
Μετόχους Μειοψηφίας	266,03	(121,67)	(130,13)

	<b>31.12.2007</b>	<b>31.12.2008</b>	<b>30.09.2009</b>
<b>Ενεργητικό</b>			
Ιδιοχρησιμοποιούμενα ενσώματα πάγια στοιχεία	24.017.372,80	24.894.287,27	24.970.570,10
Άυλα περιουσιακά στοιχεία	101.556,82	98.385,31	71.473,02
Επενδύσεις σε θυγατρικές/Συγγενείς επιχειρήσεις	1.047.512,63	917.324,37	803.368,31
Αναβαλλόμενος φόρος εισοδήματος	452.670,30	592.854,31	586.073,82
Λοιπά μη κυκλοφορούντα περιουσιακά στοιχεία	53.209,60	49.676,60	69.309,31
	<b>25.672.322,15</b>	<b>26.552.527,86</b>	<b>26.500.794,56</b>
<b>Κυκλοφορούντα περιουσιακά στοιχεία</b>			
Αποθέματα	16.037.192,55	16.006.127,15	11.082.700,46
Απαιτήσεις από πελάτες	38.633.074,56	31.788.871,19	29.642.352,21
Λοιπές απαιτήσεις	2.534.906,44	1.797.561,54	3.395.642,54
Ταμιακά διαθέσιμα και ισοδύναμα	1.036.906,17	2.185.322,59	391.009,29
	<b>58.242.079,72</b>	<b>51.777.882,47</b>	<b>44.511.704,50</b>
<b>Σύνολο Ενεργητικού</b>	<b>83.914.401,87</b>	<b>78.330.410,33</b>	<b>71.012.499,06</b>
<b>Καθαρή Θέση</b>			
<b>Κεφάλαιο και Αποθεματικά</b>			
Μετοχικό κεφάλαιο	16.401.636,04	16.402.836,04	16.402.836,04
Διαφορά υπέρ το άρτιο & Ίδιες μετοχές	6.280.297,42	6.280.297,42	6.280.297,42
Αποθεματικά	7.756.582,28	8.618.826,07	8.618.826,07
Κέρδη/Ζημιές εις νέο	(1.773.426,95)	(4.040.382,42)	(4.868.043,49)
<b>Σύνολο καθαρής θέσης μετόχων εταιρίας</b>	<b>28.665.088,79</b>	<b>27.261.577,11</b>	<b>26.433.916,04</b>
Δικαιώματα μειοψηφίας	2.481,42	2.359,75	2.229,63
<b>Σύνολο καθαρής θέσης</b>	<b>28.667.570,21</b>	<b>27.263.936,86</b>	<b>26.436.145,67</b>
<b>Υποχρεώσεις</b>			
<b>Μακροπρόθεσμες υποχρεώσεις</b>			
Μακροπρόθεσμα Δάνεια	12.235.065,02	11.618.720,00	15.132.170,00
Αναβαλλόμενος φόρος εισοδήματος	3.678.028,24	2.530.040,76	2.537.850,37
Προβλέψεις για παροχές σε εργαζόμενους λόγω εξόδου από την υπηρεσία	796.070,77	658.451,11	561.044,29
Λοιπές προβλέψεις	242.949,55	533.566,40	268.589,45
Λοιπές μακροπρόθεσμες υποχρεώσεις	0,00	415.845,93	365.789,06
<b>Σύνολο Μακροπρόθεσμων Υποχρεώσεων</b>	<b>16.952.113,58</b>	<b>15.756.624,20</b>	<b>18.865.443,17</b>
<b>Βραχυπρόθεσμες Υποχρεώσεις</b>			
Υποχρεώσεις προς προμηθευτές	3.695.698,40	3.835.004,56	2.803.245,92
Βραχυπρόθεσμα Δάνεια	30.715.404,78	28.297.567,59	18.392.934,76
Τρέχουσες φορολογικές υποχρεώσεις	921.323,10	253.753,53	734.697,00
Λοιπές βραχυπρόθεσμες υποχρεώσεις	2.962.291,80	2.923.523,59	3.780.032,54
<b>Σύνολο Βραχυπρόθεσμων Υποχρεώσεων</b>	<b>38.294.718,08</b>	<b>35.309.849,27</b>	<b>25.710.910,22</b>
<b>Σύνολο Υποχρεώσεων</b>	<b>55.246.831,66</b>	<b>51.066.473,47</b>	<b>44.576.353,39</b>
<b>Σύνολο Καθαρής Θέσης και Υποχρεώσεων</b>	<b>83.914.401,87</b>	<b>78.330.410,33</b>	<b>71.012.499,06</b>

### 5.1.3.1 Ανάλυση προσαρμογών στις άτυπες Pro Forma Χρηματοοικονομικές Πληροφορίες Χρήσης 2007

#### Άτυπος Pro Forma Ισολογισμός 31.12.2007

Στον πίνακα που ακολουθεί παρουσιάζεται η άτυπη pro forma κατάσταση ισολογισμού της 31.12.2007. Για τη σύνταξη του εν λόγω pro forma ισολογισμού χρησιμοποιήθηκαν ο δημοσιευμένος ισολογισμός του ομίλου της INTERFOYNT της 31.12.2007, με βάση τα ΔΠΧΑ, και ο ισολογισμός του ομίλου ΞΥΛΕΜΠΟΡΙΑ της 31.12.2007, ο οποίος είναι ο αναμορφωμένος Ισολογισμός για τους σκοπούς σύνταξης των άτυπων pro forma καταστάσεων (βλέπε ενότητα 5.1.2.1 «Αναμόρφωση Ισολογισμού της ΞΥΛΕΜΠΟΡΙΑ» του παρόντος Εγγράφου).

(ποσά σε €)	ΙΝΤΕΡΓΟΥΝΤ ΔΗΜΟΣΙΕΥΣΗ 31.12.2007	ΞΥΛΕΜΠΟΡΙΑ ΑΝΑΜΟΡΦΩΜΕΝΟΣ 31.12.2007	ΣΥΝΟΛΟ	Σημ.	ΠΡΟΣΑΡΜΟΓΕΣ	PROFORMA 31.12.2007
<b>Ενεργητικό</b>						
<b>Μη Κυκλοφορούντα στοιχεία ενεργητικού</b>						
Ιδιοχρησιμοποιούμενα ενσώματα πάγια στοιχεία	12.117.505,65	11.899.867,15	24.017.372,80			24.017.372,80
Άυλα περιουσιακά στοιχεία	101.556,82	0,00	101.556,82			101.556,82
Επενδύσεις σε Θυγατρικές/Συγγενείς επιχειρήσεις	4.533.226,73	964.866,63	5.498.093,36	<b>1</b>	(4.450.580,73)	1.047.512,63
Αναβαλλόμενος φόρος εισοδήματος	23.292,62	429.377,68	452.670,30			452.670,30
Λοιπά μη κυκλοφορούντα περιουσιακά στοιχεία	13.773,15	39.436,45	53.209,60			53.209,60
	<b>16.789.354,97</b>	<b>13.333.547,91</b>	<b>30.122.902,88</b>		<b>(4.450.580,73)</b>	<b>25.672.322,15</b>
<b>Κυκλοφορούντα περιουσιακά στοιχεία</b>						
Αποθέματα	7.935.043,80	8.102.148,75	16.037.192,55			16.037.192,55
Απαιτήσεις από πελάτες	23.742.323,99	14.892.625,93	38.634.949,92	<b>2</b>	(1.875,36)	38.633.074,56
Λοιπές απαιτήσεις	1.451.111,21	1.083.795,23	2.534.906,44			2.534.906,44
Ταμιακά διαθέσιμα και ισοδύναμα	788.330,84	248.575,33	1.036.906,17			1.036.906,17
	<b>33.916.809,84</b>	<b>24.327.145,24</b>	<b>58.243.955,08</b>		<b>(1.875,36)</b>	<b>58.242.079,72</b>
<b>Σύνολο Ενεργητικού</b>	<b>50.706.164,81</b>	<b>37.660.693,15</b>	<b>88.366.857,96</b>		<b>(4.452.456,09)</b>	<b>83.914.401,87</b>
<b>Καθαρή Θέση</b>						
<b>Κεφάλαιο και Αποθεματικά</b>						
Μετοχικό κεφάλαιο	12.435.865,00	5.131.803,60	17.567.668,60	<b>3</b>	1.166.032,56	16.401.636,04
Διαφορά υπέρ το άρτιο & Ίδιες μετοχές	0,00	6.280.297,42	6.280.297,42			6.280.297,42
Αποθεματικά	5.792.276,38	1.964.305,90	7.756.582,28			7.756.582,28
Κέρδη/Ζημιές εις νέο	960.596,63	673.650,66	1.634.247,29	<b>4</b>	3.407.674,24	(1.773.426,95)
<b>Σύνολο καθαρής θέσης μετόχων εταιρίας</b>	<b>19.188.738,01</b>	<b>14.050.057,58</b>	<b>33.238.795,59</b>	<b>4</b>	<b>4.573.706,80</b>	<b>28.665.088,79</b>
Δικαιώματα μειοψηφίας	2.481,42	0,00	2.481,42		0,00	2.481,42
<b>Σύνολο καθαρής θέσης</b>	<b>19.191.219,43</b>	<b>14.050.057,58</b>	<b>33.241.277,01</b>		<b>4.573.706,80</b>	<b>28.667.570,21</b>
<b>Υποχρεώσεις</b>						
<b>Μακροπρόθεσμες υποχρεώσεις</b>						
Μακροπρόθεσμα Δάνεια	11.775.740,00	459.325,02	12.235.065,02			12.235.065,02
Αναβαλλόμενος φόρος εισοδήματος	1.619.765,76	2.058.262,48	3.678.028,24			3.678.028,24
Προβλέψεις για παροχές σε εργαζόμενους λόγω εξόδου από την υπηρεσία	248.176,44	547.894,33	796.070,77			796.070,77
Λοιπές προβλέψεις	242.949,55	0,00	242.949,55			242.949,55
Λοιπές μακροπρόθεσμες υποχρεώσεις	0,00	0,00	0,00			0,00
<b>Σύνολο Μακροπρόθεσμων Υποχρεώσεων</b>	<b>13.886.631,75</b>	<b>3.065.481,83</b>	<b>16.952.113,58</b>			<b>16.952.113,58</b>
<b>Βραχυπρόθεσμες υποχρεώσεις</b>						
Υποχρεώσεις προς προμηθευτές	3.015.225,93	682.347,83	3.697.573,76	<b>2</b>	1.875,36	3.695.698,40
Βραχυπρόθεσμα Δάνεια	12.010.064,88	18.705.339,90	30.715.404,78			30.715.404,78
Τρέχουσες φορολογικές υποχρεώσεις	633.306,27	288.016,83	921.323,10			921.323,10
Λοιπές βραχυπρόθεσμες υποχρεώσεις	1.969.716,55	869.449,18	2.839.165,73	<b>4</b>	(123.126,07)	2.962.291,80
<b>Σύνολο Βραχυπρόθεσμων Υποχρεώσεων</b>	<b>17.628.313,63</b>	<b>20.545.153,74</b>	<b>38.173.467,37</b>		<b>(121.250,71)</b>	<b>38.294.718,08</b>
<b>Σύνολο Υποχρεώσεων</b>	<b>31.514.945,38</b>	<b>23.610.635,57</b>	<b>55.125.580,95</b>		<b>(121.250,71)</b>	<b>55.246.831,66</b>
<b>Σύνολο Καθαρής Θέσης και Υποχρεώσεων</b>	<b>50.706.164,81</b>	<b>37.660.693,15</b>	<b>88.366.857,96</b>		<b>4.452.456,09</b>	<b>83.914.401,87</b>



**Άτυπη Pro Forma Κατάσταση Αποτελεσμάτων 01.01.-31.12.2007**

Στον πίνακα που ακολουθεί παρουσιάζεται η άτυπη pro forma κατάσταση αποτελεσμάτων της χρήσης 2007. Για τη σύνταξη της εν λόγω άτυπης pro forma κατάστασης αποτελεσμάτων χρησιμοποιήθηκε η δημοσιευμένη κατάσταση αποτελεσμάτων του Ομίλου INTERGOYNT της χρήσης 2007, που συντάχθηκε με βάση τα ΔΠΧΑ, και η αναμορφωμένη κατάσταση αποτελεσμάτων του Ομίλου ΞΥΛΕΜΠΟΡΙΑ (βλέπε ενότητα 5.1.2.2 «

Αναμόρφωση Αποτελεσμάτων της ΞΥΛΕΜΠΟΡΙΑ» του παρόντος Εγγράφου).

(ποσά σε €)	ΙΝΤΕΡΓΟΥΝΤ ΔΗΜΟΣΙΕΥΣΗ	ΞΥΛΕΜΠΟΡΙΑ ΑΝΑΜΟΡΦΩΜΕΝΗ	ΣΥΝΟΛΟ	ΠΡΟΣΑΡΜΟΓΕΣ	Σημ.	PRO FORMA
Κύκλος εργασιών (Πωλήσεις)	43.740.177,26	27.264.144,17	71.004.321,43	(56.842,28)	<b>5</b>	70.947.479,15
Κόστος Πωλήσεων	(36.569.054,32)	(22.230.238,09)	(58.799.292,41)	56.842,28	<b>5</b>	(58.742.450,13)
<b>Μικτά Κέρδη</b>	<b>7.171.122,94</b>	<b>5.033.906,08</b>	<b>12.205.029,02</b>			<b>12.205.029,02</b>
Άλλα Έσοδα	513.218,93	1.011.004,53	1.524.223,46	(1.230,98)	<b>5</b>	1.522.992,48
Έξοδα Διοικήσεως	(1.069.618,27)	(1.642.092,25)	(2.711.710,52)	1.230,98	<b>5</b>	(2.710.479,54)
Έξοδα Διαθέσεως	(2.983.909,04)	(2.186.991,06)	(5.170.900,10)			(5.170.900,10)
Άλλα Έξοδα	(414.539,99)	(230.176,17)	(644.716,16)			(644.716,16)
<b>Κέρδη προ φόρων, τόκων και επενδυτικών αποτ/των</b>	<b>3.216.274,57</b>	<b>1.985.651,13</b>	<b>5.201.925,70</b>	<b>0,00</b>		<b>5.201.925,70</b>
Χρηματοοικονομικά Έξοδα/Έσοδα	(1.232.349,18)	(1.177.616,96)	(2.409.966,14)			(2.409.966,14)
Αποτελέσματα από συγγενείς επιχειρήσεις	150.206,60	(35.207,51)	114.999,09	(149.560,60)	<b>5.1</b>	(34.561,51)
<b>Κέρδη προ φόρων</b>	<b>2.134.131,99</b>	<b>772.826,66</b>	<b>2.906.958,65</b>	<b>(149.560,60)</b>		<b>2.757.398,05</b>
Φόρος εισοδήματος	(658.719,24)	(94.854,75)	(753.573,99)			(753.573,99)
<b>Κέρδη μετά από φόρους</b>	<b>1.475.412,75</b>	<b>677.971,91</b>	<b>2.153.384,66</b>	<b>(149.560,60)</b>		<b>2.003.824,06</b>
<i>Κατανέμονται σε:</i>						
Μετόχους Εταιρίας	1.475.146,72	677.971,91	2.153.118,63	(149.560,60)		2.003.558,03
Μετόχους Μειοψηφίας	266,03	0,00	266,03	0,00		266,03

### 1. Απαλοιφή αξίας προς συμψηφισμό που αφορά στην ΞΥΛΕΜΠΟΡΙΑ

Η προσαρμογή του ποσού των € 4.450.580,73 αφορά σε απαλοιφή της αξίας προς συμψηφισμό της ΞΥΛΕΜΠΟΡΙΑ κατά την 31.12.2007.

(ποσά σε €)	
<b>Λογιστική αξία ΞΥΛΕΜΠΟΡΙΑ προς συμψηφισμό 2007 (Αξία κτήσης)</b>	<b>4.339.608,60</b>
Σωρευτική επίδραση από ενοποίηση με καθαρή θέση έως 31.12.2007	110.972,13
<b>Σύνολο</b>	<b>4.450.580,73</b>
Αγορά μετοχών ΞΥΛΕΜΠΟΡΙΑ που αποκτήθηκαν το 2008 και απεικονίστηκαν το 2007	123.126,07
Μείον: Απαλοιφή αγοραζόμενων μετοχών 2008 με την καθαρή θέση 2007	(123.126,07)
<b>Τελική προσαρμογή σε «Επενδύσεις σε θυγατρικές/Συγγενείς»</b>	<b>4.450.580,73</b>

### 2. Απαλοιφή ενδοεταιρικών υπολοίπων

Από την ενοποίηση των ομίλων ΙΝΤΕΡΓΟΥΝΤ και ΞΥΛΕΜΠΟΡΙΑ απαλοιφθηκαν ενδοεταιρικά υπόλοιπα απαιτήσεων και υποχρεώσεων συνολικού ποσού € 1.875,36.

### 3. Απαλοιφή ιδίων μετοχών

Το ποσό της προσαρμογής των € 1.166.032,56 αφορά στη μείωση του μετοχικού κεφαλαίου που θα προέλθει από τη συγχώνευση των Συγχωνευόμενων Εταιριών, σύμφωνα με το άρθρο 16 παρ. 3 και 75 παρ.4 του Κ.Ν. 2190/1920 και αντιστοιχεί στην ονομαστική αξία των ακυρούμενων κοινών μετοχών της Απορροφώσας που κατέχει η Απορροφώμενη.

Με βάση το Σχέδιο Σύμβασης Συγχώνευσης ισχύουν τα ακόλουθα, αναφορικά με τα ίδια κεφάλαια της Νέας Εταιρίας.

Το μετοχικό κεφάλαιο της Απορροφώσας θα αυξηθεί κατά το ποσό των € 12.201.200,00, που αντιστοιχεί στο εισφερόμενο κεφάλαιο της Απορροφώμενης, και θα μειωθεί, συνεπεία απόσβεσης λόγω σύγχυσης της αξίωσης λήψης μετοχών κατά € 1.166.032,56 που αντιστοιχεί στην ονομαστική αξία των ακυρούμενων κοινών μετοχών της Απορροφώσας που κατέχει η Απορροφώμενη.

Έτσι, το μετοχικό κεφάλαιο της Απορροφώσας θα ανέλθει στο ποσό των € 16.166.971,04 και θα διαιρείται σε 34.176.280 κοινές μετοχές ονομαστικής αξίας € 0,44 και σε 2.566.836 προνομιούχες μετοχές ονομαστικής αξίας € 0,44.

<i>(ποσά σε €)</i>	
Μετοχικό Κεφάλαιο πριν τη Συγχώνευση	5.131.803,60
Πλέον: Αύξηση μετοχικού κεφαλαίου με έκδοση νέων μετοχών	12.201.200,00
Μείον: Μείωση μετοχικού κεφαλαίου λόγω σύγχυσης	(1.166.032,56)
<b>Μετοχικό Κεφάλαιο μετά τη Συγχώνευση</b>	<b>16.166.971,04</b>

Επιπλέον, το μετοχικό κεφάλαιο της άτυπης pro forma κατάστασης του ισολογισμού που παρατίθεται σε ενοποιημένη βάση, για να παράσχει πληροφόρηση για το πώς θα ήταν η δομή και κατά επέκταση οι οικονομικές καταστάσεις του Ομίλου εάν η Συγχώνευση είχε πραγματοποιηθεί κατά την 01.01.2007, αναλύεται στο πίνακα που ακολουθεί:

<i>(ποσά σε €)</i>	
Μετοχικό Κεφάλαιο της ΞΥΛΕΜΠΟΡΙΑ	5.131.803,60
Μετοχικό Κεφάλαιο της ΙΝΤΕΡΓΟΥΝΤ	12.200.000,00
Μετοχικό Κεφάλαιο από Αύξηση Κεφαλαίου της ΚΑΤΑΚΟΥΖΗΝΟΣ	235.865,00
Μείωση Μετοχικού Κεφαλαίου λόγω σύγχυσης	(1.166.032,56)
<b>Μετοχικό Κεφάλαιο Pro Forma 2007</b>	<b>16.401.636,04</b>

Η διαφορά ανάμεσα στο μετοχικό κεφάλαιο που θα προέλθει από τη Συγχώνευση και στο μετοχικό κεφάλαιο που απεικονίζεται στην pro forma ενοποιημένη κατάσταση ισολογισμού, αφορά σε αύξηση μετοχικού κεφαλαίου ύψους € 1.200,00 που προέβη η ΙΝΤΕΡΓΟΥΝΤ στη διάρκεια της χρήσης 2008, καθώς και σε αύξηση του μετοχικού κεφαλαίου ποσού € 235.865 με κεφαλαιοποίηση αποθεματικού της θυγατρικής ΚΑΤΑΚΟΥΖΗΝΟΣ, που πραγματοποιήθηκε πριν από τη χρήση 2007. Η εν λόγω εταιρία ανήκει στον όμιλο ΙΝΤΕΡΓΟΥΝΤ και η παραπάνω αύξηση απεικονίζεται στον ενοποιημένο ισολογισμό του Ομίλου ΙΝΤΕΡΓΟΥΝΤ.

#### 4. Απαλοιφή από τα αποτελέσματα εις νέο

Για τους σκοπούς της σύνταξης των άτυπων pro forma καταστάσεων και την αποτύπωση της συνένωσης των ομίλων ΞΥΛΕΜΠΟΡΙΑ και ΙΝΤΕΡΓΟΥΝΤ κατά την 31.12.2007, θεωρήθηκε ότι η αγορά επιπλέον μετοχών της Απορροφώσας ποσού € 123.126,07 από την Απορροφώμενη κατά τη χρήση 2008, πραγματοποιήθηκε το 2007.

Το ποσό αυτό προσαύξησε θεωρητικά την αξία συμμετοχής που εμφανίζει στα βιβλία της η Απορροφώμενη αυξάνοντας ισόποσα τις βραχυπρόθεσμες υποχρεώσεις κατά την 31.12.2007. Μετά την ανωτέρω προσαρμογή και επιπροσθέτως της σωρευτικής επίδρασης από ενοποίηση με τη μέθοδο της καθαρής θέσης, το υπόλοιπο του κονδυλίου «Επενδύσεις σε θυγατρικές/Συγγενείς» ανέρχεται σε € 4.573.760,80. Το εν λόγω ποσό, εξαιτίας της ολικής ενοποίησης για τους σκοπούς των pro forma καταστάσεων, απαλείφεται ισόποσα από το κονδύλι «Επενδύσεις σε θυγατρικές/Συγγενείς» και την καθαρή θέση, όπως ακριβώς θα γινόταν εάν οι Συγχωνευόμενες Εταιρίες ενοποιούνταν ολικά κατά την 31.12.2007. Συνεπώς, μετά και την ακύρωση των μετοχών της Απορροφώσας που κατέχει η Απορροφώμενη ποσού € 1.166.032,56, το υπόλοιπο της διαφοράς ποσού € 3.407.674,24 συμψηφίζεται με τα αποτελέσματα εις νέον του pro forma ισολογισμού.

<i>(ποσά σε €)</i>	
Αξία συμμετοχής προς απαλοιφή το 2007 (βλέπε σημείωση 1)	4.450.580,73
Αξία κτήσης μετοχών ΞΥΛΕΜΠΟΡΙΑ που αποκτήθηκαν το 2008, αλλά αποτυπώνονται το 2007 για τους σκοπούς pro forma	123.126,07
<b>Σύνολο</b>	<b>4.573.706,80</b>

Μείον: ακύρωση μετοχών λόγω σύγχυσης που αφαιρείται από μετοχικό κεφάλαιο	(1.166.032,56)
<b>Υπόλοιπο προς συμψηφισμό με τα αποτελέσματα εις νέο</b>	<b>3.407.674,24</b>

5. Επεξηγήσεις επί της άτυπης pro forma κατάστασης αποτελεσμάτων της χρήσης 2007

Στα αποτελέσματα της χρήσης 2007 του ομίλου INTERΓΟΥΝΤ, ο όμιλος ΞΥΛΕΜΠΟΡΙΑ για του σκοπούς της pro forma πληροφόρησης, ενοποιήθηκε ολικά για την ίδια χρονική περίοδο. Επομένως, οι προσαρμογές αφορούν στη διαγραφή των ενδοομιλικών πωλήσεων και αγορών της εξεταζόμενης περιόδου.

5.1 Προσαρμογή των αποτελεσμάτων από συγγενείς εταιρίες

Η προσαρμογή στο κονδύλι της ενοποιημένης κατάστασης των αποτελεσμάτων χρήσης pro forma «Αποτελέσματα από συγγενής επιχειρήσεις» ποσού € 149.560,60, αφορά στη διαγραφή της αναλογίας στα αποτελέσματα της συγγενούς εταιρίας ΞΥΛΕΜΠΟΡΙΑ, που για τους σκοπούς της pro forma πληροφόρησης ενσωματώθηκε με τη μέθοδο της ολικής ενοποίησης στον όμιλο INTERΓΟΥΝΤ από την 01.01.2007, ενώ στο δημοσιευμένο ισολογισμό του ομίλου INTERΓΟΥΝΤ είχε ενσωματωθεί με τη μέθοδο της καθαρής θέσης.

**5.1.3.2 Ανάλυση προσαρμογών στις άτυπες Pro Forma Χρηματοοικονομικές Πληροφορίες Χρήσης 2008**

**Άτυπος Pro Forma Ισολογισμός 31.12.2008**

Στον πίνακα που ακολουθεί παρουσιάζεται η άτυπη pro forma κατάσταση ισολογισμού της 31.12.2008. Για τη σύνταξη του εν λόγω pro forma ισολογισμού χρησιμοποιήθηκε ο δημοσιευμένος ισολογισμός του ομίλου INTERΓΟΥΝΤ της 31.12.2008.

<i>(ποσά σε €)</i>	<b>INTERΓΟΥΝΤ ΔΗΜΟΣΙΕΥΣΗ 31.12.2008</b>	<b>Σημ.</b>	<b>Προσαρμογές</b>	<b>PROFORMA 31.12.2008</b>
<b>Ενεργητικό</b>				
<b>Μη κυκλοφορούντα στοιχεία ενεργητικού</b>				
Ιδιοχρησιμοποιούμενα ενσώματα πάγια στοιχεία	24.894.287,27			24.894.287,27

<i>(ποσά σε €)</i>	<b>ΙΝΤΕΡΓΟΥΝΤ ΔΗΜΟΣΙΕΥΣΗ 31.12.2008</b>	<b>Σημ.</b>	<b>Προσαρμογές</b>	<b>PROFORMA 31.12.2008</b>
Άυλα περιουσιακά στοιχεία	98.385,31			98.385,31
Επενδύσεις σε θυγατρικές/Συγγενείς επιχειρήσεις	1.044.893,61	<b>1</b>	(127.569,24)	917.324,37
Αναβαλλόμενος φόρος εισοδήματος	592.854,31			592.854,31
Λοιπά μη κυκλοφορούντα περιουσιακά στοιχεία	49.676,60			49.676,60
	<b>26.680.097,10</b>		<b>(127.569,24)</b>	<b>26.552.527,86</b>
<b>Κυκλοφορούντα περιουσιακά στοιχεία</b>				
Αποθέματα	16.006.127,15			16.006.127,15
Απαιτήσεις από πελάτες	31.788.871,19			31.788.871,19
Λοιπές απαιτήσεις	1.797.561,54			1.797.561,54
Ταμιακά διαθέσιμα και ισοδύναμα	2.185.322,59			2.185.322,59
	<b>51.777.882,47</b>			<b>51.777.882,47</b>
<b>Σύνολο Ενεργητικού</b>	<b>78.457.979,57</b>		<b>(127.569,24)</b>	<b>78.330.410,33</b>
<b>Καθαρή Θέση</b>				
<b>Κεφάλαιο και Αποθεματικά</b>				
Μετοχικό κεφάλαιο	12.437.065,00	<b>2</b>	3.965.771,04	16.402.836,04
Διαφορά υπέρ το άρτιο & Ίδιες μετοχές	0	<b>4</b>	6.280.297,42	6.280.297,42
Αποθεματικά	6.654.520,17	<b>4</b>	1.964.305,90	8.618.826,07
Κέρδη/Ζημιές εις νέο	(1.763.265,55)	<b>4</b>	(2.277.116,87)	(4.040.382,42)
<b>Σύνολο καθαρής θέσης μετόχων εταιρίας</b>	<b>17.328.319,62</b>	<b>4</b>	<b>9.933.257,49</b>	<b>27.261.577,11</b>
Δικαιώματα μειοψηφίας	10.063.186,48	<b>3</b>	(10.060.826,73)	2.359,75
<b>Σύνολο καθαρής θέσης</b>	<b>27.391.506,10</b>		<b>(127.569,24)</b>	<b>27.263.936,86</b>
<b>Υποχρεώσεις</b>				
<b>Μακροπρόθεσμες υποχρεώσεις</b>				
Μακροπρόθεσμα Δάνεια	11.618.720,00			11.618.720,00
Αναβαλλόμενος φόρος εισοδήματος	2.530.040,76			2.530.040,76
Προβλέψεις για παροχές σε εργαζόμενους λόγω εξόδου από την υπηρεσία	658.451,11			658.451,11
Λοιπές προβλέψεις	533.566,40			533.566,40
Λοιπές μακροπρόθεσμες υποχρεώσεις	415.845,93			415.845,93
<b>Σύνολο μακροπρόθεσμων υποχρεώσεων</b>	<b>15.756.624,20</b>			<b>15.756.624,20</b>
<b>Βραχυπρόθεσμες υποχρεώσεις</b>				
Υποχρεώσεις προς προμηθευτές	3.835.004,56			3.835.004,56
Βραχυπρόθεσμα Δάνεια	28.297.567,59			28.297.567,59
Τρέχουσες φορολογικές υποχρεώσεις	253.753,53			253.753,53
Λοιπές βραχυπρόθεσμες υποχρεώσεις	2.923.523,59			2.923.523,59
<b>Σύνολο βραχυπρόθεσμων υποχρεώσεων</b>	<b>35.309.849,27</b>			<b>35.309.849,27</b>
<b>Σύνολο Υποχρεώσεων</b>	<b>51.066.473,47</b>			<b>51.066.473,47</b>
<b>Σύνολο Καθαρής Θέσης και Υποχρεώσεων</b>	<b>78.457.979,57</b>		<b>(127.569,24)</b>	<b>78.330.410,33</b>

**Άτυπη Pro Forma Κατάσταση Αποτελεσμάτων 01.01.-31.12.2008**

Στον πίνακα που ακολουθεί παρουσιάζεται η άτυπη pro forma κατάσταση αποτελεσμάτων της χρήσης 2008. Για τη σύνταξη της εν λόγω pro forma κατάστασης αποτελεσμάτων χρησιμοποιήθηκαν τα

δημοσιευμένα αποτελέσματα του ομίλου ΙΝΤΕΡΓΟΥΝΤ και τα δημοσιευμένα αποτελέσματα της εταιρείας ΞΥΛΕΜΠΟΡΙΑ της περιόδου 01.01. – 30.09.2008.

<i>(ποσά σε €)</i>	<b>ΙΝΤΕΡΓΟΥΝΤ Δημοσίευση 2008</b>	<b>ΞΥΛΕΜΠΟΡΙΑ 01.01.- 30.09.2008</b>	<b>Σημ.</b>	<b>Προσαρμογές</b>	<b>Pro Forma</b>
Κύκλος Εργασιών	37.745.725,14	16.863.648,51	<b>5</b>	(525.155,73)	54.084.217,92
Κόστος Πωλήσεων	(31.493.650,30)	(13.840.049,34)	<b>5</b>	525.155,73	(44.808.543,91)
<b>Μικτά Κέρδη</b>	<b>6.252.074,84</b>	<b>3.023.599,17</b>			<b>9.275.674,01</b>
Άλλα Έσοδα	736.792,82	755.636,64*	<b>5</b>	(4.832,98)	1.487.596,48
Έξοδα Διοικήσεως	(1.814.590,10)	(1.324.241,96)	<b>5</b>	4.832,98	(3.133.999,08)
Έξοδα Διαθέσεως	(4.186.663,52)	(1.715.613,83)			(5.902.277,35)
Λοιπά έσοδα/έξοδα	(234.848,60)	(208.332,80)			(443.181,40)
<b>Κέρδη προ φόρων, τόκων και επενδυτικών αποτ/των</b>	<b>752.765,44</b>	<b>531.047,22</b>			<b>1.283.812,66</b>
Χρηματοοικονομικά Έσοδα					
Χρηματοοικονομικά Έξοδα	(1.851.838,48)	(930.464,31)			(2.782.302,79)
Αποτελέσματα από συγγενείς επιχειρήσεις	(138.284,69)	(92.361,76)	<b>5.1</b>	85.604,19	(145.042,26)
Ζημία από πώληση θυγατρικής	0,00	0,00			0,00
<b>Κέρδη προ φόρων</b>	<b>(1.237.357,73)</b>	<b>(491.778,85)</b>			<b>(1.643.532,39)</b>
Φόρος εισοδήματος	635.094,54	115.028,03			750.122,57
<b>Κέρδη/ζημιές μετά από φόρους</b>	<b>(602.263,19)</b>	<b>(376.750,82)</b>		<b>85.604,19</b>	<b>(893.409,82)</b>
<b>Τα Κέρδη/ζημιές μετά από φόρους κατανέμονται σε:</b>					
Μετόχους Εταιρίας	(225.394,16)	(376.750,82)	<b>5.2</b>	(291.143,17)	(893.288,15)
Μετόχους Μειοψηφίας	(376.869,03)	0,00	<b>5.2</b>	376.747,36	(121,67)

\* Το κονδύλι «Άλλα Έσοδα», για τους σκοπούς σύνταξης των άτυπων pro forma οικονομικών καταστάσεων, διαφέρει από τα δημοσιευμένα αποτελέσματα της εταιρείας ΞΥΛΕΜΠΟΡΙΑ κατά το ποσό των € 164.522,88, που αφορά σε έσοδα από μερίσματα της θυγατρικής εταιρείας «Ξυλεμπορική Ένωση Δημητρώπουλος Πολυχρονόπουλος ΑΕΒΕ», η οποία απορροφήθηκε από τη μητρική εταιρία εντός της χρήσης 2008.

#### 1. Προσαρμογή του κονδυλίου «Επενδύσεις σε Θυγατρικές/ Συγγενείς Επιχειρήσεις»

Η προσαρμογή του κονδυλίου «Επενδύσεις σε Θυγατρικές/Συγγενείς Επιχειρήσεις» ποσού € 127.569,24 αφορά στην απαλοιφή ζημίας που αναλογεί στον ενοποιούμενο όμιλο ΞΥΛΕΜΠΟΡΙΑ από τη συμμετοχή του στη συγγενή εταιρία ΒΑΣΙΛΟΠΟΥΛΟΙ για την περίοδο 01.01.-30.09.2008. Συνεπώς, μειώθηκε το κονδύλι του άτυπου pro forma ισολογισμού «Επενδύσεις σε θυγατρικές/συγγενείς επιχειρήσεις» με αντίστοιχη μείωση των αποτελεσμάτων εις νέο της καθαρής θέσης.

Σημειώνεται, ότι η ΞΥΛΕΜΠΟΡΙΑ ενοποιούσε με τη μέθοδο της ολικής ενοποίησης τη ΒΑΣΙΛΟΠΟΥΛΟΙ έως και την 30.09.2008. Από την 01.10.2008 η ΒΑΣΙΛΟΠΟΥΛΟΙ θεωρείται συγγενής εταιρία και ενοποιήθηκε για την περίοδο 01.10.-31.12.2008 στον όμιλο ΞΥΛΕΜΠΟΡΙΑ με τη μέθοδο της καθαρής θέσης.

#### 2. Μετοχικό Κεφάλαιο Συνένωσης 2008

Το ποσό των € 3.965.771,04 αφορά το ύψος του μετοχικού κεφαλαίου της ΞΥΛΕΜΠΟΡΙΑ που θα συνενωθεί με το μετοχικό κεφάλαιο της ΙΝΤΕΡΓΟΥΝΤ και προκύπτει αν από το αρχικό μετοχικό

κεφάλαιο της ΞΥΛΕΜΠΟΡΙΑ αφαιρεθεί η αξία των μετοχών που κατέχονται κατά τη συνένωση από την ΙΝΤΕΡΓΟΥΝΤ.

<i>(ποσά σε €)</i>	
Μετοχικό Κεφάλαιο της ΞΥΛΕΜΠΟΡΙΑ	5.131.803,60
Μείωση Μετοχικού Κεφαλαίου λόγω σύγχυσης	(1.166.032,56)
<b>Υπόλοιπο Προσαρμογής</b>	<b>3.965.771,04</b>

### 3. Προσαρμογή στα δικαιώματα μειοψηφίας

Τα δικαιώματα μειοψηφίας που παραμένουν αφορούν στη συμμετοχή τρίτων στο κεφάλαιο των εταιριών ΚΑΤΑΚΟΥΖΗΝΟΣ, με ποσοστό συμμετοχής 0,36%, και ΕΛΛΗΝΟΣΚΑΝΔΙΝΑΥΙΚΗ, με ποσοστό συμμετοχής 0,06%.

<i>(ποσά σε €)</i>	
Δικαιώματα μειοψηφίας αρχικής ενοποίησης	10.063.186,48
Μείον: Δικαιώματα μειοψηφίας που παραμένουν	2.359,75
<b>Δικαιώματα μειοψηφίας που αναλογούσαν στη ΞΥΛΕΜΠΟΡΙΑ κατά την αρχική ενοποίηση</b>	<b>10.060.826,73</b>

### 4. Προσαρμογή στους λογαριασμούς «Αποθεματικά», «Υπέρ το Άρτιο» και «Αποτελέσματα εις νέο»

Οι λοιπές προσαρμογές της καθαρής θέσης αφορούν σε ενσωμάτωση αναλογίας τρίτων (δικαιωμάτων μειοψηφίας) που αντιστοιχούσαν κατά την αρχική ολική ενοποίηση της ΙΝΤΕΡΓΟΥΝΤ με την ΞΥΛΕΜΠΟΡΙΑ. Για τους σκοπούς της pro forma πληροφόρησης, οι ανωτέρω εταιρίες συνενώνονται και κατά συνέπεια τα αρχικά λογισμένα δικαιώματα μειοψηφίας επιμερίζονται στους λογαριασμούς της καθαρής θέσης του συνενωμένου pro forma ισολογισμού.

<i>(ποσά σε €)</i>	
Μετοχικό κεφάλαιο ΞΥΛΕΜΠΟΡΙΑ συνένωσης (i)	3.965.771,04
Διαφορά υπέρ το άρτιο (ΞΥΛΕΜΠΟΡΙΑ) (ii)	6.280.297,42
Αποθεματικά (ΞΥΛΕΜΠΟΡΙΑ) (iii)	1.964.305,90
Αναλογία των δικαιωμάτων μειοψηφίας στα "Αποτελέσματα εις νέο" (iv)	(2.149.547,63)
Προσαρμογή του κονδυλίου "Επενδύσεις σε θυγ. / Συγγενείς" με επίδραση στα "αποτελέσματα εις νέο" (v)	127.569,24
Προσαρμογή στα "αποτελέσματα εις νέο" (vi) = (iv) - (v)	(2.277.116,87)
<b>Υπόλοιπο προσαρμογών (vii) = (i)+(ii)+(iii)+(vi)</b>	<b>9.933.257,49</b>

Το ποσό των € 2.149.547,63 προκύπτει ως σωρευτική επίδραση στο αποτέλεσμα εις νέον αν οι όμιλοι ΞΥΛΕΜΠΟΡΙΑ και ΙΝΤΕΡΓΟΥΝΤ είχαν συνενωθεί από την 01.01.2007 ενσωματώνοντας και όλες τις προσαρμογές αλλαγής τρόπου ενοποίησης της ΒΑΣΙΛΟΠΟΥΛΟΙ.

### 5. Επεξηγήσεις επί της άτυπης pro forma κατάστασης αποτελεσμάτων της χρήσης 2008

Τα αποτελέσματα του Ομίλου ΙΝΤΕΡΓΟΥΝΤ αποτελούν τα δημοσιευμένα αποτελέσματα της 31.12.2008 στα οποία περιλαμβάνονταν τα αποτελέσματα του ομίλου ΞΥΛΕΜΠΟΡΙΑ με τη μέθοδο της ολικής ενοποίησης για την περίοδο 01.10.-31.12.2008. Στην ανωτέρω pro forma κατάσταση ενσωματώθηκαν τα αποτελέσματα της ΞΥΛΕΜΠΟΡΙΑ με τη μέθοδο της ολικής ενοποίησης για την περίοδο 01.01.-30.09.2008, που αρχικά είχαν ενσωματωθεί σαν αναλογία στα αποτελέσματα από συγγενείς επιχειρήσεις στα δημοσιευμένα αποτελέσματα του ομίλου ΙΝΤΕΡΓΟΥΝΤ.

Οι προσαρμογές στον κύκλο εργασιών, στο κόστος πωλήσεων, στα άλλα έσοδα και στο κόστος διοίκησης αφορούν ενδοεταιρικές απαλοιφές λόγω ολικής ενοποίησης για τη χρήση 2008 του ομίλου ΞΥΛΕΜΠΟΡΙΑ και προέρχονται από ενδοεταιρικές πωλήσεις και προμήθειες.

### 5.1 Προσαρμογή στα αποτελέσματα από συγγενείς 2008

Η απαλοιφή στα αποτελέσματα από συγγενείς εταιρίες αναλύεται ως εξής:

<i>(ποσά σε €)</i>	
Αρχική λογισμένη αναλογία αποτελέσματος συγγενών εταιριών χρήσης 2008	(138.284,69)
Αναλογία της περιόδου 01.01.-30.09.08 του αποτελέσματος της ΒΑΣΙΛΟΠΟΥΛΟΙ, που για τους σκοπούς pro forma πληροφόρησης θεωρήθηκε συγγενής εταιρία από την 01.01.2008	(92.361,76)
Μείωση ζημιάς που αναλογούσε στον όμιλο INTERΓΟΥΝΤ από τα αποτελέσματα της ΞΥΛΕΜΠΟΡΙΑ για την περίοδο 01.01.-30.09.2008 που αρχικά είχαν λογιστεί στα αποτελέσματα από συγγενείς της κατάστασης αποτελεσμάτων 2008 της INTERΓΟΥΝΤ και για τους σκοπούς των pro forma καταστάσεων απαλείφονται λόγω ολικής ενοποίησης	85.604,19
<b>Υπόλοιπο 31.12.2008</b>	<b>(145.042,26)</b>

### 5.2 Προσαρμογή της κατανομής κερδών/ζημιών σε μετόχους της εταιρίας/ μειοψηφίας

Από τις αρχικά λογισμένες ζημιές που αντιστοιχούσαν στους μετόχους της μειοψηφίας ποσού € 376.869,03 θα πρέπει να παραμείνουν στα αποτελέσματα χρήσης μόνο τα δικαιώματα μειοψηφίας που μετά τη συνένωση των Συγχωνευόμενων Εταιριών αναλογούν σε τρίτους μετόχους (εκτός των μετόχων του ομίλου, ήτοι ΚΑΤΑΚΟΥΖΗΝΟΣ και ΕΛΛΗΝΟΣΚΑΝΔΙΝΑΥΙΚΗ) και αντιστοιχούν στο ποσό των € 121,67.

Επιπλέον η αρχική ζημία που αναλογούσε στη μειοψηφία που συνενώθηκε αφαιρώντας τα δικαιώματα μειοψηφίας που αντιστοιχούν σε τρίτους μετόχους μετά τη συνένωση και την επίδραση της προσαρμογής στα αποτελέσματα από συγγενείς εταιρίες, μεταφέρθηκε στους μετόχους της INTERΓΟΥΝΤ.

<i>(ποσά σε €)</i>	
Αρχική ζημία που αναλογούσε στη μειοψηφία	376.869,03
Μείον: Ζημία που αναλογεί στη μειοψηφία μετά τη συνένωση	121,67
<b>Προσαρμογή αποτελεσμάτων που αντιστοιχούν στους μετόχους μειοψηφίας</b>	<b>376.747,36</b>
Μείον: προσαρμογή αποτελέσματος από συγγενείς εταιρίες	85.604,19
<b>Προσαρμογή αποτελέσματος που αναλογεί στους μετόχους της INTERΓΟΥΝΤ</b>	<b>291.143,17</b>

### 5.1.3.3 Ανάλυση Προσαρμογών στις Άτυπες Pro Forma Χρηματοοικονομικές Πληροφορίες της περιόδου 01.01.-30.09.2009

#### **Άτυπος Pro Forma Ισολογισμός 30.09.2009**

Στον πίνακα που ακολουθεί παρουσιάζεται η άτυπη pro forma κατάσταση ισολογισμού της 30.09.2009. Για τη σύνταξη του εν λόγω pro forma ισολογισμού χρησιμοποιήθηκε ο δημοσιευμένος ισολογισμός του ομίλου INTERΓΟΥΝΤ της 30.09.2009.

<i>(ποσά σε €)</i>	<b>INTERΓΟΥΝΤ 30.09.2009</b>	<b>Σημ.</b>	<b>Προσαρμογές</b>	<b>Pro Forma 30.09.2009</b>
<b>Ενεργητικό</b>				



<b>Μη κυκλοφορούντα στοιχεία Ενεργητικού</b>				
Ιδιοχρησιμοποιούμενα ενσώματα πάγια στοιχεία	24.970.570,10			24.970.570,10
Άυλα περιουσιακά στοιχεία	71.473,02			71.473,02
Επενδύσεις σε θυγατρικές/Συγγενείς επιχειρήσεις	930.937,55	<b>1</b>	127.569,24	803.368,31
Αναβαλλόμενος φόρος εισοδήματος	586.073,82			586.073,82
Λοιπά μη κυκλοφορούντα περιουσιακά στοιχεία	69.309,31			69.309,31
	<b>26.628.363,80</b>		<b>127.569,24</b>	<b>26.500.794,56</b>
<b>Κυκλοφορούντα περιουσιακά στοιχεία</b>				
Αποθέματα	11.082.700,46			11.082.700,46
Απαιτήσεις από πελάτες	29.642.352,21			29.642.352,21
Λοιπές απαιτήσεις	3.395.642,54			3.395.642,54
Ταμιακά διαθέσιμα και ισοδύναμα	391.009,29			391.009,29
	<b>44.511.704,50</b>			<b>44.511.704,50</b>
<b>Σύνολο Ενεργητικού</b>	<b>71.140.068,30</b>		<b>127.569,24</b>	<b>71.012.499,06</b>
<b>Ίδια Κεφάλαια και Υποχρεώσεις</b>				
<b>Ίδια Κεφάλαια Αποδιδόμενα στους Μετόχους της Μητρικής</b>				
Μετοχικό κεφάλαιο	12.437.065,00	<b>2</b>	3.965.771,04	16.402.836,04
Διαφορά υπέρ το άρτιο & Ίδιες μετοχές	0	<b>4</b>	6.280.297,42	6.280.297,42
Αποθεματικά	6.654.520,17	<b>4</b>	1.964.305,90	8.618.826,07
Κέρδη/Ζημίες εις νέο	(2.216.189,48)	<b>4</b>	(2.651.854,01)	(4.868.043,49)
<b>Σύνολο καθαρής θέσης μετόχων εταιρίας</b>	<b>16.875.395,69</b>		<b>9.558.520,35</b>	<b>26.433.916,04</b>
Δικαιώματα μειοψηφίας	9.688.319,22	<b>3</b>	(9.686.089,59)	2.229,63
<b>Σύνολο καθαρής θέσης</b>	<b>26.563.714,91</b>		<b>(127.569,24)</b>	<b>26.436.145,67</b>
<b>Υποχρεώσεις</b>				
<b>Μακροπρόθεσμες Υποχρεώσεις</b>				
Μακροπρόθεσμα Δάνεια	15.132.170,00			15.132.170,00
Αναβαλλόμενος φόρος εισοδήματος	2.537.850,37			2.537.850,37
Προβλέψεις για παροχές σε εργαζόμενους	561.044,29			561.044,29
Λοιπές προβλέψεις	268.589,45			268.589,45
Λοιπές μακροπρόθεσμες υποχρεώσεις	365.789,06			365.789,06
<b>Σύνολο μακροπρόθεσμων υποχρεώσεων</b>	<b>18.865.443,17</b>			<b>18.865.443,17</b>
<b>Βραχυπρόθεσμες υποχρεώσεις</b>				
Υποχρεώσεις προς προμηθευτές	2.803.245,92			2.803.245,92
Βραχυπρόθεσμα Δάνεια	18.392.934,76			18.392.934,76
Τρέχουσες φορολογικές υποχρεώσεις	734.697,00			734.697,00
Λοιπές βραχυπρόθεσμες υποχρεώσεις	3.780.032,54			3.780.032,54
<b>Σύνολο βραχυπρόθεσμων υποχρεώσεων</b>	<b>25.710.910,22</b>			<b>25.710.910,22</b>
<b>Σύνολο Υποχρεώσεων</b>	<b>44.576.353,39</b>			<b>44.576.353,39</b>
<b>Σύνολο Ιδίων Κεφαλαίων και Υποχρεώσεων</b>	<b>71.140.068,30</b>		<b>(127.569,24)</b>	<b>71.012.499,06</b>

**Άτυπη Pro Forma Κατάσταση Αποτελεσμάτων περιόδου 01.01.-30.09.2009**

Στον πίνακα που ακολουθεί παρουσιάζεται η άτυπη pro forma κατάσταση αποτελεσμάτων της περιόδου 01.01.-30.09.2009. Στα αποτελέσματα της περιόδου 01.01.-30.09.2009 του ομίλου

INTERΓΟΥΝΤ περιλαμβάνονται και τα αποτελέσματα του ομίλου ΞΥΛΕΜΠΟΡΙΑ για την αντίστοιχη χρονική περίοδο. Για τη σύνταξη των άτυπων pro forma αποτελεσμάτων της περιόδου 01.01.-30.09.2009 δεν χρειάστηκε να γίνουν προσαρμογές που αφορούν σε ενδοομιλικές συναλλαγές, καθώς αυτές αντιμετωπίστηκαν κατά το στάδιο της ολικής ενοποίησης των δύο ομίλων.

<i>(ποσά σε €)</i>	<b>INTERΓΟΥΝΤ 01.01.-30.9.2009</b>	<b>Σημ.</b>	<b>Προσαρμογές</b>	<b>Pro Forma 01.01.-30.09.2009</b>
Κύκλος Εργασιών	26.850.482,96			26.850.482,96
Κόστος Πωλήσεων	(21.887.392,51)			(21.887.392,51)
<b>Μικτά Κέρδη</b>	<b>4.963.090,45</b>			<b>4.963.090,45</b>
Άλλα Έσοδα	658.737,98			658.737,98
Έξοδα Διοικήσεως	(1.676.560,38)			(1.676.560,38)
Έξοδα Διαθέσεως	(3.621.762,49)			(3.621.762,49)
Άλλα Έξοδα	(115.943,16)			(115.943,16)
<b>Κέρδη προ φόρων, τόκων και επενδυτικών αποτ/των</b>	<b>207.562,40</b>			<b>207.562,40</b>
Χρηματοοικονομικά Έξοδα/Έσοδα	(905.484,65)			(905.484,65)
Αποτελέσματα από συγγενείς επιχειρήσεις	(113.956,06)			(113.956,06)
<b>Κέρδη προ φόρων</b>	<b>(811.878,31)</b>			<b>(811.878,31)</b>
Φόρος εισοδήματος	(15.912,89)			(15.912,89)
<b>Κέρδη μετά από φόρους</b>	<b>(827.791,20)</b>			<b>(827.791,20)</b>
<i>Κατανέμονται σε:</i>				
Μετόχους Εταιρίας	(452.923,93)	<b>5</b>	<b>(374.737,14)</b>	(827.661,07)
Μετόχους Μειοψηφίας	(374.867,27)		374.737,14	(130,13)

1. Προσαρμογή του κονδυλίου «Επενδύσεις σε θυγατρικές/ Συγγενείς Επιχειρήσεις»

Η προσαρμογή του κονδυλίου «Επενδύσεις σε θυγατρικές/Συγγενείς Επιχειρήσεις» ποσού € 127.569,24 αφορά την απαλοιφή ζημίας που αναλογεί στον ενοποιούμενο όμιλο ΞΥΛΕΜΠΟΡΙΑ από τη συμμετοχή του στη συγγενή εταιρία ΒΑΣΙΛΟΠΟΥΛΟΙ που αναγνωρίστηκε στις άτυπες pro forma καταστάσεις της 31.12.2008. Επομένως, για την ορθή απεικόνιση των επενδύσεων σε συγγενείς εταιρίες, η παραπάνω επίδραση μεταφέρθηκε και στον άτυπο pro forma ισολογισμό της ενδιάμεσης περιόδου 01.01.-30.09.2009 επηρεάζοντας αντίστοιχα και τα αποτελέσματα εις νέο.

2. Μετοχικό Κεφάλαιο Συνένωσης 30.09.2009

Το ποσό των € 3.965.771,04 αφορά το ύψος του μετοχικού κεφαλαίου της ΞΥΛΕΜΠΟΡΙΑ που θα συνενωθεί με το μετοχικό κεφάλαιο της INTERΓΟΥΝΤ.

3. Προσαρμογή στα δικαιώματα μειοψηφίας

Τα δικαιώματα μειοψηφίας που παραμένουν αφορούν τη συμμετοχή τρίτων στο κεφάλαιο της ΚΑΤΑΚΟΥΖΗΝΟΣ με ποσοστό συμμετοχής 0,36% και της ΕΛΛΗΝΟΣΚΑΝΔΙΝΑΥΙΚΗ με ποσοστό συμμετοχής 0,06%.

<i>(ποσά σε €)</i>	
Δικαιώματα μειοψηφίας αρχικής ενοποίησης	9.688.319,22
Μείον: Δικαιώματα μειοψηφίας που παραμένουν	2.229,63

<b>Δικαιώματα μειοψηφίας που αναλογούσαν στη ΞΥΛΕΜΠΟΡΙΑ κατά την αρχική ενοποίηση</b>	<b>9.686.089,59</b>
---	---------------------

4. Προσαρμογή στους λογαριασμούς «Αποθεματικά», «Υπέρ το Άρτιο» και «Αποτελέσματα εις νέο»

Οι λοιπές προσαρμογές της καθαρής θέσης αφορούν ενσωμάτωση αναλογίας τρίτων (δικαιωμάτων μειοψηφίας) που λογίστηκαν κατά την ολική ενοποίηση της 30.09.2009 της INTERGOYNT με την ΞΥΛΕΜΠΟΡΙΑ.

Το ποσό των € 2.524.284,77 προκύπτει ως σωρευτική επίδραση στο αποτέλεσμα εις νέο, αν οι όμιλοι είχαν συνενωθεί από 01.01.2007 ενσωματώνοντας και όλες τις προσαρμογές αλλαγής τρόπου ενοποίησης της «Βασιλόπουλοι Α.Ε.».

<i>(ποσά σε €)</i>	
Μετοχικό κεφάλαιο ΞΥΛΕΜΠΟΡΙΑ συνένωσης (i)	3.965.771,04
Διαφορά υπέρ το άρτιο (ΞΥΛΕΜΠΟΡΙΑ) (ii)	6.280.297,42
Αποθεματικά (ΞΥΛΕΜΠΟΡΙΑ) (iii)	1.964.305,90
Αναλογία των δικαιωμάτων μειοψηφίας στα "Αποτελέσματα εις νέο" (iv)	(2.524.584,77)
Προσαρμογή του κονδυλίου "Επενδύσεις σε θυγ. / Συγγενείς" με επίδραση στα "αποτελέσματα εις νέο" (v)	127.569,24
Προσαρμογή στα "αποτελέσματα εις νέο" (vi) = (iv) - (v)	(2.651.854,01)
<b>Υπόλοιπο προσαρμογών (vii) = (i)+(ii)+(iii)+(vi)</b>	<b>9.558.520,35</b>

5. Προσαρμογή της κατανομής κερδών/ζημιών σε μετόχους εταιρίας/μειοψηφίας

Από τις αρχικά λογισμένες ζημιές της περιόδου 01.01.-30.09.2009 που αντιστοιχούν στους μετόχους της μειοψηφίας ποσού € 374.867,27, θα πρέπει να παραμείνουν οι ζημιές που μετά τη συνένωση των δύο εταιριών αναλογούν σε τρίτους μετόχους (εκτός των μετόχων του Ομίλου, ήτοι ΚΑΤΑΚΟΥΖΗΝΟΣ και ΕΛΛΗΝΟΣΚΑΝΔΙΝΑΥΙΚΗ) και αντιστοιχούν στο ποσό των € 130,13. Συνεπώς, από τις αρχικά λογισμένες ζημιές της αναφερόμενης περιόδου που αναλογούσαν σε μετόχους της μειοψηφίας, οι ζημιές της τάξης των € 374.737,14 μεταφέρονται στην αναλογία των μετόχων της INTERGOYNT.

**5.1.4 Έκθεση του Ανεξάρτητου Ορκωτού Ελεγκτή Λογιστή επί των Άτυπων Pro Forma Χρηματοοικονομικών Πληροφοριών των χρήσεων 2007-2008 και της περιόδου 01.01.-30.09.2009**

**«Προς το Διοικητικό Συμβούλιο της εταιρείας «ΞΥΛΕΜΠΟΡΙΑ ΑΝΩΝΥΜΗ ΤΕΧΝΙΚΗ ΕΜΠΟΡΟΒΙΟΜΗΧΑΝΙΚΗ ΝΑΥΤΙΛΙΑΚΗ ΕΤΑΙΡΙΑ»**

*Σύμφωνα με τον Κανονισμό (ΕΚ) 809/2004 της Επιτροπής Ευρωπαϊκών Κοινοτήτων, υποβάλλουμε την έκθεσή μας επί των pro forma ενοποιημένων χρηματοοικονομικών πληροφοριών («pro forma ενοποιημένες χρηματοοικονομικές πληροφορίες») της εταιρείας «ΞΥΛΕΜΠΟΡΙΑ ΑΤΕΝΕ» και των θυγατρικών της οι οποίες αποτελούνται από τους pro forma ενοποιημένους ισολογισμούς της εταιρείας «ΞΥΛΕΜΠΟΡΙΑ Α.Τ.Ε.Ν.Ε.» της 31ης Δεκεμβρίου 2007 και 2008 και της 30<sup>ης</sup> Σεπτεμβρίου 2009, τις pro forma ενοποιημένες καταστάσεις αποτελεσμάτων της εταιρείας «ΞΥΛΕΜΠΟΡΙΑ Α.Τ.Ε.Ν.Ε.» για τις χρήσεις που έληξαν την 31η Δεκεμβρίου 2007 και 2008 και της περιόδου 01.01.-30.09.2009, καθώς και τις επεξηγηματικές σημειώσεις των pro forma ενοποιημένων χρηματοοικονομικών πληροφοριών.*

*Οι pro forma ενοποιημένες χρηματοοικονομικές πληροφορίες έχουν συνταχθεί, με βάση τη «μέθοδο της συνένωσης συμφερόντων» λαμβάνοντας υπόψη τις δημοσιευμένες οικονομικές καταστάσεις καθώς και τις ακολουθούμενες λογιστικές πολιτικές των δύο Ομίλων, για επεξηγηματικούς λόγους μόνο με αποκλειστικό σκοπό να παρουσιάσουν το πώς η συγχώνευση των Ομίλων της «ΞΥΛΕΜΠΟΡΙΑ Α.Τ.Ε.Ν.Ε.» και της «ΙΝΤΕΡΓΟΥΝΤ Α.Ε.» θα επηρέαζε τους ενοποιημένους ισολογισμούς της «ΞΥΛΕΜΠΟΡΙΑ Α.Τ.Ε.Ν.Ε.» κατά την 31<sup>η</sup> Δεκεμβρίου 2007 και 2008 και κατά την 30η Σεπτεμβρίου 2009 καθώς και τις ενοποιημένες καταστάσεις αποτελεσμάτων της «ΞΥΛΕΜΠΟΡΙΑ Α.Τ.Ε.Ν.Ε.» για τις χρήσεις που έληξαν την 31η Δεκεμβρίου 2007 και 2008 και της περιόδου 01.01 – 30.09.2009. Οι pro forma ενοποιημένες χρηματοοικονομικές πληροφορίες, λόγω της φύσης τους, παρουσιάζουν μία υποθετική κατάσταση και επομένως, δεν αντιπροσωπεύουν την πραγματική ενοποιημένη οικονομική θέση ή τα ενοποιημένα αποτελέσματα της «ΞΥΛΕΜΠΟΡΙΑ Α.Τ.Ε.Ν.Ε.»*

#### **Ευθύνη Διοίκησης**

*Η Διοίκηση της «ΞΥΛΕΜΠΟΡΙΑ Α.Τ.Ε.Ν.Ε.» έχει την ευθύνη της σύνταξης των pro forma ενοποιημένων χρηματοοικονομικών πληροφοριών σύμφωνα με τις απαιτήσεις του Κανονισμού (ΕΚ) 809/2004 της Επιτροπής των Ευρωπαϊκών Κοινοτήτων.*

#### **Ευθύνη Ελεγκτή**

*Δική μας ευθύνη είναι η έκφραση γνώμης, που απαιτείται από το Παράρτημα ΙΙ στοιχείο 7 του Κανονισμού (ΕΚ) 809/2004 της Επιτροπής των Ευρωπαϊκών Κοινοτήτων, σχετικά με την κατάλληλη σύνταξη των pro forma ενοποιημένων χρηματοοικονομικών πληροφοριών. Δεν είμαστε υπεύθυνοι για την έκφραση οποιασδήποτε άλλης γνώμης σχετικά με τις pro forma ενοποιημένες χρηματοοικονομικές πληροφορίες ή σχετικά με οποιαδήποτε από τα στοιχεία που χρησιμοποιήθηκαν για τη σύνταξή τους.*

#### **Διενεργηθείσα Εργασία**

*Εκτελέσαμε την εργασία μας σύμφωνα με το Διεθνές Πρότυπο Αναθέσεων Εργασιών Διασφάλισης 3000 «Εργασίες διασφάλισης εκτός ελέγχων ή επισκοπήσεων ιστορικών οικονομικών πληροφοριών». Σχεδιάσαμε και διενεργήσαμε την εργασία μας με σκοπό την εύλογη διασφάλιση ότι οι pro forma ενοποιημένες χρηματοοικονομικές πληροφορίες έχουν συνταχθεί κατάλληλα στη βάση προετοιμασίας που δηλώνεται και ότι αυτή η βάση είναι συνεπής με τις λογιστικές πολιτικές του Ομίλου της «ΞΥΛΕΜΠΟΡΙΑ Α.Τ.Ε.Ν.Ε.». Η εργασία μας συνίσταται πρωτίστως στη σύγκριση των μη προσαρμοσμένων οικονομικών πληροφοριών με τα υποστηρικτικά έγγραφα που περιγράφονται προηγουμένως, έχοντας λάβει υπόψη τα στοιχεία που υποστηρίζουν τις προσαρμογές και έχοντας συζητήσει τις pro forma ενοποιημένες χρηματοοικονομικές πληροφορίες με τη διοίκηση της Εταιρείας*

#### **Γνώμη**

*Κατά την γνώμη μας, οι pro forma Οικονομικές Πληροφορίες έχουν συνταχθεί σύμφωνα με την βάση που αναφέρεται παραπάνω και παρουσιάζεται αναλυτικότερα στις επεξηγηματικές σημειώσεις επί των pro forma Οικονομικών Πληροφοριών και η βάση αυτή είναι συνεπής με τις λογιστικές πολιτικές της εταιρείας.»*