



ΕΛΛΗΝΙΚΗ ΤΕΧΝΟΔΟΜΙΚΗ ΤΕΒ

ΕΓΓΡΑΦΟ ΤΟΥ ΑΡΘΡΟΥ 4 ΤΟΥ Ν. 3401/2005

για την αύξηση μετοχικού κεφαλαίου της εταιρείας ΕΛΛΗΝΙΚΗ ΤΕΧΝΟΔΟΜΙΚΗ ΤΕΒ ΑΕ

λόγω της συγχώνευσης με απορρόφηση της εταιρείας ΠΑΝΤΕΧΝΙΚΗ ΑΕ

σύμφωνα με την από 10.12.2007 απόφαση της Έκτακτης Γενικής Συνέλευσης των μετόχων της ΕΛΛΗΝΙΚΗ ΤΕΧΝΟΔΟΜΙΚΗ ΤΕΒ ΑΕ και της από 10.12.2007 απόφασης της Έκτακτης Γενικής Συνέλευσης των μετόχων της ΠΑΝΤΕΧΝΙΚΗ ΑΕ

Το παρόν Έγγραφο έχει συνταχθεί σύμφωνα με το άρθρο 4 του Ν. 3401/2005 και περιέχει όλες τις πληροφορίες ισοδύναμες με εκείνες του Ενημερωτικού Δελτίου, όπως ορίζονται στον κανονισμό (ΕΚ) 809/2004 της Επιτροπής των Ευρωπαϊκών Κοινοτήτων

Το Διοικητικό Συμβούλιο της Επιτροπής Κεφαλαιαγοράς κατά τη συνεδρίαση του της 13.12.2007 ενημερώθηκε για το περιεχόμενο του παρόντος εγγράφου

Ημερομηνία του Εγγράφου είναι η 13η Δεκεμβρίου 2007

Η ΠΑΡΟΥΣΑ ΣΕΛΙΔΑ ΕΧΕΙ ΣΚΟΠΙΜΩΣ ΑΦΕΘΕΙ ΚΕΝΗ

ΠΙΝΑΚΑΣ ΠΕΡΙΕΧΟΜΕΝΩΝ

1	ΣΥΝΟΠΤΙΚΑ ΣΤΟΙΧΕΙΑ ΣΥΓΧΩΝΕΥΣΗΣ	8
2	ΠΑΡΑΓΟΝΤΕΣ ΚΙΝΔΥΝΟΥ.....	12
3	ΕΓΓΡΑΦΟ ΑΝΑΦΟΡΑΣ	17
3.1	ΕΠΙΛΕΓΜΕΝΕΣ ΧΡΗΜΑΤΟΟΙΚΟΝΟΜΙΚΕΣ ΠΛΗΡΟΦΟΡΙΕΣ.....	17
3.2	ΠΛΗΡΟΦΟΡΙΕΣ ΓΙΑ ΤΗ ΣΥΝΤΑΞΗ ΤΟΥ ΕΓΓΡΑΦΟΥ ΚΑΙ ΤΟΥΣ ΕΛΕΓΚΤΕΣ ΤΗΣ ΕΤΑΙΡΕΙΑΣ	21
3.2.1	Υπεύθυνα Πρόσωπα.....	21
3.2.2	Δικαστικές και Διαιτητικές Διαδικασίες.....	22
3.2.3	Τακτικοί Ορκωτοί Ελεγκτές Λογιστές	22
3.2.4	Φορολογικοί Έλεγχοι	28
3.2.4.1	ΕΛΛΗΝΙΚΗ ΤΕΧΝΟΔΟΜΙΚΗ ΤΕΒ ΑΕ	28
3.2.4.2	Ενοποιούμενες Εταιρείες.....	28
3.2.5	Πληροφορίες από Τρίτους και Γνωμοδοτήσεις Εμπειρογνομόνων	34
3.2.6	Έγγραφα στη Διάθεση του Κοινού	35
3.2.7	Έγγραφα μέσω παραπομπής	36
3.3	ΠΛΗΡΟΦΟΡΙΕΣ ΓΙΑ ΤΟΝ ΕΚΔΟΤΗ	38
3.3.1	Γενικές Πληροφορίες	38
3.3.2	Σύντομο Ιστορικό.....	39
3.3.3	Πληροφορίες για τη Δραστηριότητα της Εταιρείας	40
3.3.3.1	Κατασκευές.....	41
3.3.3.2	Ανάπτυξη Γης και Ακινήτων	46
3.3.3.3	Ενέργεια και Περιβάλλον	46
3.3.3.4	Παραχωρήσεις.....	47
3.3.3.5	Λατομεία	50
3.3.3.6	Λοιπές Δραστηριότητες	51
3.3.3.7	Παρουσία στο Εξωτερικό.....	52
3.3.3.8	Διαγραμματική Απεικόνιση του Αντικειμένου Δραστηριότητας	53
3.3.4	Σημαντικές Συμβάσεις της Απορροφώσας Εταιρείας	54
3.3.4.1	Συμβάσεις της Απορροφώσας με εταιρείες του Ομίλου	54
3.3.4.2	Συμβάσεις των Εταιρειών του Ομίλου με τρίτους.....	56
3.3.4.3	Λοιπές Ενδοομιλικές Συμβάσεις.....	59
3.3.5	Επενδύσεις.....	60
3.3.5.1	Επενδύσεις χρήσεων 2005 – 2006.....	60
3.3.5.2	Επενδύσεις περιόδου 01.01-30.09.2007	65
3.3.5.3	Επενδύσεις σε Εξέλιξη.....	67

3.3.5.4	Μελλοντικές Επενδύσεις.....	67
3.3.6	Πάγια Περιουσιακά Στοιχεία – Εγκαταστάσεις.....	68
3.3.6.1	Άυλα Περιουσιακά Στοιχεία.....	68
3.3.6.2	Ιδιότητα Ακίνητα – Κτιριακές Εγκαταστάσεις.....	76
3.3.6.3	Μισθωμένα Πάγια.....	78
3.3.6.4	Μηχανολογικός Εξοπλισμός.....	78
3.3.6.5	Εμπράγματα Βάρη Επί των Παγίων Περιουσιακών Στοιχείων του Ομίλου.....	79
3.3.6.6	Ασφαλιστική Πολιτική.....	80
3.3.6.7	Περιβαντολογικά Θέματα.....	80
3.3.7	Οργανωτική Διάρθρωση Ομίλου.....	82
3.3.8	Περιγραφή της απόσχισης του κλάδου συμμετοχών σε παραχωρήσεις έργων υποδομής.....	85
3.3.8.1	Περιγραφή της διαδικασίας απόσχισης του κλάδου παραχωρήσεων έργων υποδομής της ΕΛΛΗΝΙΚΗ ΤΕΧΝΟΔΟΜΙΚΗ ΤΕΒ ΑΕ και της εισφοράς του στην εταιρεία ΑΣΤΙΚΕΣ ΑΝΑΠΤΥΞΕΙΣ ΑΕ....	85
3.3.8.2	Αποτίμηση του Αποσχισθέντος κλάδου.....	86
3.3.8.3	Περιγραφή του Αποσχισθέντος Κλάδου.....	87
3.3.8.4	Συμμετοχική Διάρθρωση της ΑΣΤΙΚΕΣ ΑΝΑΠΤΥΞΕΙΣ ΑΕ.....	89
3.3.8.5	Παρουσίαση της εταιρείας ΑΣΤΙΚΕΣ ΑΝΑΠΤΥΞΕΙΣ ΑΕ.....	91
3.3.8.6	Συνοπτικά οικονομικά στοιχεία της ΑΣΤΙΚΕΣ ΑΝΑΠΤΥΞΕΙΣ των χρήσεων 2005 – 2006.....	92
3.3.8.7	Επίδραση στα αποτελέσματα της ΕΛΛΗΝΙΚΗ ΤΕΧΝΟΔΟΜΙΚΗ ΤΕΒ ΑΕ και τη μερισματική της πολιτική για την πρώτη μετά την απόσχιση του κλάδου χρήση.....	93
3.3.8.8	Τροποποίηση του σκοπού της ΕΛΛΗΝΙΚΗ ΤΕΧΝΟΔΟΜΙΚΗ ΤΕΒ ΑΕ.....	94
3.3.8.9	Μακροχρόνιοι στόχοι – προοπτικές μετά την απόσχιση του κλάδου συμμετοχών σε παραχωρήσεις έργων υποδομής.....	94
3.4	ΠΛΗΡΟΦΟΡΙΕΣ ΓΙΑ ΤΙΣ ΣΥΜΜΕΤΟΧΕΣ ΤΟΥ ΕΚΔΟΤΗ.....	95
3.4.1.	Θυγατρικές Εταιρείες.....	102
	ΑΚΤΩΡ ΑΤΕ (πρώην ΤΡΙΓΩΝΟΝ ΑΕΒΤΤΕ).....	102
3.4.2.	Συγγενείς Εταιρείες.....	105
	ΑΤΤΙΚΗ ΟΔΟΣ ΑΕ.....	106
	ΑΤΤΙΚΑ ΔΙΟΔΙΑ ΑΕ.....	109
3.5	ΑΠΟΛΟΓΙΣΤΙΚΕΣ ΠΛΗΡΟΦΟΡΙΕΣ ΔΡΑΣΤΗΡΙΟΤΗΤΑΣ 2005-2006.....	112
3.5.1	Χρηματοοικονομικές Πληροφορίες Αποτελεσμάτων 2005-2006.....	124
3.5.2	Εξέλιξη Εργασιών – Αποτελεσμάτων.....	125
3.5.3	Χρηματοοικονομικές Πληροφορίες Ισολογισμών 2005-2006.....	132
3.5.4	Ανάλυση Σημαντικών Πληροφοριών Ισολογισμού.....	133
3.5.5	Χρηματοοικονομικές Πληροφορίες Ενοποιημένων Ταμειακών Ροών.....	149
3.5.6	Χρηματοοικονομικές Πληροφορίες για τις Μεταβολές της Καθαρής Θέσης 2005-2006.....	150

3.5.7	Επεξηγηματικές Πληροφορίες	151
3.5.8	Πληροφορίες για τα Κεφάλαια του Ομίλου	151
3.6	ΑΠΟΛΟΓΙΣΤΙΚΕΣ ΠΛΗΡΟΦΟΡΙΕΣ ΔΡΑΣΤΗΡΙΟΤΗΤΑΣ ΠΕΡΙΟΔΟΥ 01.01-30.09.2007	154
3.6.1	Χρηματοοικονομικές Πληροφορίες Ενοποιημένων Αποτελεσμάτων περιόδου 01.01 - 30.09.2007 .	154
3.6.2	Εξέλιξη Ενοποιημένων Εργασιών - Αποτελεσμάτων	155
3.6.3	Χρηματοοικονομικές Πληροφορίες Ενοποιημένης Λογιστικής Κατάστασης 30.09.2007	157
3.6.4	Ανάλυση Σημαντικών Πληροφοριών Ενοποιημένης Λογιστικής Κατάστασης 30.09.2007	159
3.6.5	Χρηματοοικονομικές Πληροφορίες Ενοποιημένων Ταμειακών Ροών 01.01-30.09.2007	163
3.6.6	Χρηματοοικονομικές Πληροφορίες Μεταβολών Ενοποιημένης Καθαρής Θέσης 30.09.2007	164
3.6.7	Επεξηγηματικές Πληροφορίες	165
3.6.8	Πληροφορίες για τα Κεφάλαια του Ομίλου 30.09.2007.....	165
3.6.9	Κεφαλαιακή Διάρθρωση & Συνολικό Καθαρό Χρηματοοικονομικό Χρέος 30.09.2007	167
3.6.10	Δήλωση για την επάρκεια του κεφαλαίου κίνησης.....	168
3.7	ΠΛΗΡΟΦΟΡΙΕΣ ΓΙΑ ΤΗΝ ΑΠΟΡΡΟΦΩΜΕΝΗ ΕΤΑΙΡΕΙΑ ΠΑΝΤΕΧΝΙΚΗ ΑΕ.....	169
3.7.1	Γενικές Πληροφορίες	169
3.7.2	Σύντομο Ιστορικό.....	170
3.7.3	Περιγραφή της διαδικασίας απόσχισης του κατασκευαστικού κλάδου της ΠΑΝΤΕΧΝΙΚΗ ΑΕ και της εισφοράς του στην εταιρεία ΜΕΤΟΧΙ ΑΕ – ΣΥΜΒΟΥΛΟΙ ΔΙΑΧΕΙΡΙΣΗΣ ΕΡΓΩΝ.	171
3.7.4	Αποτίμηση του Αποσχισθέντος κλάδου	172
3.7.5	Περιγραφή του Αποσχισθέντος Κλάδου	174
3.7.6	Παρουσίαση της ΜΕΤΟΧΙ ΑΕ	175
3.7.7	Αντικείμενο Δραστηριότητας της Απορροφώμενης Εταιρείας.....	177
3.7.8	Μετοχική Σύθεση.....	180
3.7.9	Διοικητικό Συμβούλιο	180
3.7.10	Επιλεγμένες Χρηματοοικονομικές Πληροφορίες	181
3.7.11	Συμμετοχές της ΠΑΝΤΕΧΝΙΚΗ ΑΕ	185
3.7.12	Λοιπές Πληροφορίες	188
3.8	ΧΡΗΜΑΤΟΟΙΚΟΝΟΜΙΚΕΣ ΠΛΗΡΟΦΟΡΙΕΣ ΣΧΕΤΙΚΑ ΜΕ ΤΗ ΣΥΓΧΩΝΕΥΣΗ (PRO FORMA 2005, 2006 & 30.09.2007).....	189
3.8.1	Βάση ετοιμασίας και παραδοχές	189
3.8.2	Υπεραξία	191
3.8.3	Pro-forma οικονομικές καταστάσεις της 31.12.2005.....	191
3.8.3.1	Pro-forma ισολογισμός 31.12.2005.....	191
3.8.3.2	Pro-forma κατάσταση αποτελεσμάτων 01.01- 31.12.2005.....	193
3.8.4	Pro-forma οικονομικές καταστάσεις της 31.12.2006.....	193

3.8.4.1	Pro-forma ισολογισμός 31.12.2006	193
3.8.4.2	Pro-forma κατάσταση αποτελεσμάτων 01.01- 31.12.2006.....	195
3.8.5	Pro-forma οικονομικές καταστάσεις της 30.09.2007	195
3.8.5.1	Pro-forma ισολογισμός 30.09.2007	195
3.8.5.2	Pro-forma κατάσταση αποτελεσμάτων 01.01- 30.09.2007	197
3.8.6	Εξήγηση προσαρμογών Pro-forma	198
3.8.7	Ανεξάρτητη Έκθεση Βεβαίωσης Ορκωτού Ελεγκτή επι των Pro-forma οικονομικών πληροφοριών της 31.12.2005, 31.12.2006 και 30.09.2007	200
3.9	ΣΗΜΑΝΤΙΚΕΣ ΑΛΛΑΓΕΣ ΣΤΗ ΧΡΗΜΑΤΟΟΙΚΟΝΟΜΙΚΗ Η ΕΜΠΟΡΙΚΗ ΘΕΣΗ ΤΗΣ ΕΤΑΙΡΕΙΑΣ.....	201
3.10	ΠΛΗΡΟΦΟΡΙΕΣ ΓΙΑ ΤΙΣ ΤΑΣΕΙΣ ΚΑΙ ΤΙΣ ΠΡΟΟΠΤΙΚΕΣ.....	202
3.11	ΣΥΝΑΛΛΑΓΕΣ ΜΕ ΣΥΝΔΕΟΜΕΝΑ ΜΕΡΗ	205
3.11.1	Εταιρείες με Κοινή Διοίκηση	205
3.11.2	Αμοιβές Μελών ΔΣ χρήσεων 2005 – 2006	209
3.11.3	Διεταιρικές Συναλλαγές Ομίλου 2005 & 2006	209
3.11.4	Διεταιρικές Συναλλαγές Ομίλου περιόδου 01.01-30.09.2007	214
3.11.5	Ενδοομιλικές Συμβάσεις	216
3.12	ΜΕΡΙΣΜΑΤΙΚΗ ΠΟΛΙΤΙΚΗ.....	217
3.13	ΔΙΟΙΚΗΤΙΚΑ, ΔΙΑΧΕΙΡΙΣΤΙΚΑ ΚΑΙ ΕΠΟΠΤΙΚΑ ΌΡΓΑΝΑ ΚΑΙ ΑΝΩΤΕΡΑ ΔΙΟΙΚΗΤΙΚΑ ΣΤΕΛΕΧΗ ΤΗΣ ΕΤΑΙΡΕΙΑΣ	217
3.13.1	Διοικητικό Συμβούλιο	217
3.13.2	Ελεγκτική Επιτροπή	222
3.13.3	Εσωτερικός Έλεγχος.....	223
3.13.4	Ανώτατα Διευθυντικά Στελέχη.....	224
3.13.5	Εταιρική Διακυβέρνηση	224
3.13.5.1	Διεύθυνση Εσωτερικού Ελέγχου	224
3.13.5.2	Τμήμα Εταιρικών Ανακοινώσεων	224
3.13.5.3	Τμήμα Εξυπηρέτησης Μετόχων	224
3.13.6	Δηλώσεις Μελών Διοικητικών, Διαχειριστικών και Εποπτικών Οργάνων Καθώς και Ανώτερων Διοικητικών Στελεχών.....	225
3.13.7	Αμοιβές και Οφέλη	227
3.14	ΟΡΓΑΝΟΓΡΑΜΜΑ	229
3.15	ΠΡΟΣΩΠΙΚΟ.....	229
3.16	ΜΕΤΟΧΙΚΟ ΚΕΦΑΛΑΙΟ.....	230

3.16.1	Καταβεβλημένο Μετοχικό Κεφάλαιο.....	230
3.16.2	Εξέλιξη Μετοχικού Κεφαλαίου.....	230
3.17	ΜΕΤΟΧΟΙ.....	234
3.18	ΚΑΤΑΣΤΑΤΙΚΟ.....	235
3.19	ΘΕΣΜΙΚΟ ΠΛΑΙΣΙΟ ΤΗΣ ΛΕΙΤΟΥΡΓΙΑΣ ΤΩΝ ΣΥΓΧΩΝΕΥΟΜΕΝΩΝ ΕΤΑΙΡΕΙΩΝ	243
4	ΣΗΜΕΙΩΜΑ ΜΕΤΟΧΙΚΟΥ ΤΙΤΛΟΥ	244
4.1	ΠΕΡΙΓΡΑΦΗ ΤΗΣ ΣΥΓΧΩΝΕΥΣΗΣ.....	244
4.1.1	Γενικά	244
4.1.2	Όροι της Συγχώνευσης.....	247
4.1.3	Μετοχικές Συνθέσεις των Συγχωνευόμενων Εταιρειών πριν και μετά τη Συγχώνευση.....	249
4.1.4	Ισολογισμός Μετασχηματισμού – Έκθεση Διαπίστωσης Λογιστικής Αξίας.....	251
4.1.5	Μέθοδοι Αποτίμησης – Γνώμη για το Εύλογο και Δίκαιο της Σχέσης Ανταλλαγής.....	251
4.1.6	Λόγοι που Οδήγησαν στο Μετασχηματισμό.....	256
4.2	ΑΝΑΜΕΝΟΜΕΝΟ ΧΡΟΝΟΔΙΑΓΡΑΜΜΑ	260
4.3	ΠΛΗΡΟΦΟΡΙΕΣ ΓΙΑ ΤΙΣ ΜΕΤΟΧΕΣ ΤΟΥ ΕΚΔΟΤΗ.....	260
4.4	ΔΙΚΑΙΩΜΑΤΑ ΜΕΤΟΧΩΝ	261
4.4.1	Γενικά.....	261
4.4.2	Φορολογία Μερισμάτων.....	263
4.5	ΔΑΠΑΝΕΣ ΕΚΔΟΣΗΣ	264
5	ΠΑΡΑΡΤΗΜΑ.....	265

1 ΣΥΝΟΠΤΙΚΑ ΣΤΟΙΧΕΙΑ ΣΥΓΧΩΝΕΥΣΗΣ

Το παρόν έγγραφο του άρθρου 4 του Ν. 3401/2005 (εφεξής το «Έγγραφο»), έχει συνταχθεί και περιλαμβάνει πληροφορίες για την αύξηση του μετοχικού κεφαλαίου της εταιρείας ΕΛΛΗΝΙΚΗ ΤΕΧΝΟΔΟΜΙΚΗ ΤΕΒ ΑΕ (εφεξής «ΕΛΛΗΝΙΚΗ ΤΕΧΝΟΔΟΜΙΚΗ ΤΕΒ» ή «ΕΛΤΕΒ» ή «Εταιρεία» ή «Απορροφώσα Εταιρεία») λόγω της συγχώνευσης με απορρόφηση της εταιρείας ΠΑΝΤΕΧΝΙΚΗ ΑΕ (εφεξής «ΠΑΝΤΕΧΝΙΚΗ» ή «Απορροφώμενη Εταιρεία»).

Οι όροι της συγχώνευσης περιλαμβάνονται στο από 05.11.2007 Σχέδιο Σύμβασης Συγχώνευσης, όπως εγκρίθηκε από την Έκτακτη Γενική Συνέλευση της 10.12.2007 των μετόχων της ΕΛΛΗΝΙΚΗ ΤΕΧΝΟΔΟΜΙΚΗ ΤΕΒ ΑΕ, περίληψη του οποίου παρατίθεται στην ιστοσελίδα της ΕΛΛΗΝΙΚΗ ΤΕΧΝΟΔΟΜΙΚΗ ΤΕΒ ΑΕ στην ηλεκτρονική διεύθυνση www.etae.com.

Η παρούσα συγχώνευση συνδυάζεται με δύο επιπλέον εταιρικούς μετασχηματισμούς και με αποκλειστικό γνώμονα τη διαμόρφωση μιας περισσότερο αποτελεσματικής δομής του Ομίλου της ΕΛΤΕΒ, όπως απεικονίζεται στην Ενότητα 3.3.3.8 Διαγραμματική απεικόνιση του αντικειμένου δραστηριότητας.

Συγκεκριμένα, πριν την νομική ολοκλήρωση της συγχώνευσης θα προηγηθεί η απόσχιση του κλάδου κατασκευαστικών δραστηριοτήτων της ΠΑΝΤΕΧΝΙΚΗ και η εισφορά του στην 100% θυγατρική της ΜΕΤΟΧΙ ΑΕ ΣΥΜΒΟΥΛΟΙ ΔΙΑΧΕΙΡΙΣΗΣ ΕΡΓΩΝ. Αναλυτική παράθεση της απόσχισης παρουσιάζεται στις Ενότητες 3.7.3 έως 3.7.6.

Κατά συνέπεια, ως αποτέλεσμα της απορρόφησης της ΠΑΝΤΕΧΝΙΚΗ, η ΕΛΤΕΒ θα αποκτήσει: α) μια 100% θυγατρική στην οποία πλέον εντάσσεται το σύνολο της κατασκευαστικής δραστηριότητας της ΠΑΝΤΕΧΝΙΚΗ, και β) μερίδια στις εταιρείες που, προ της απορρόφησης της, συμμετείχε η ΠΑΝΤΕΧΝΙΚΗ, σημαντικότερα των οποίων είναι οι συμμετοχές σε εταιρείες παραχωρήσεων (π.χ. ΑΤΤΙΚΗ ΟΔΟΣ, ΜΩΡΕΑΣ, ΓΕΦΥΡΑ κλπ).

Το επόμενο στάδιο περιλαμβάνει την απόσχιση του κλάδου παραχωρήσεων έργων υποδομής της ΕΛΤΕΒ, στον οποίο πλέον περιλαμβάνονται και οι συμμετοχές της ΠΑΝΤΕΧΝΙΚΗ σε εταιρείες παραχωρήσεων, στην 100% θυγατρική της ΑΣΤΙΚΕΣ ΑΝΑΠΤΥΞΕΙΣ ΑΕ. Η ΑΣΤΙΚΕΣ ΑΝΑΠΤΥΞΕΙΣ ΑΕ μετονομάζεται σε ΑΚΤΩΡ ΠΑΡΑΧΩΡΗΣΕΙΣ και πρόκειται να αποτελέσει το όχημα του Ομίλου για τη δραστηριοποίηση στο χώρο των παραχωρήσεων έργων υποδομής. Αναλυτική παράθεση της απόσχισης παρουσιάζεται στην Ενότητα 3.3.8.

Το Σχέδιο Σύμβασης Συγχώνευσης περιλαμβάνει τα εξής βασικά σημεία:

- (α) συγχώνευση της ΕΛΛΗΝΙΚΗ ΤΕΧΝΟΔΟΜΙΚΗ ΤΕΒ μετά της ΠΑΝΤΕΧΝΙΚΗ, δια απορρόφησης της δεύτερης από την πρώτη, βάσει ισολογισμού μετασχηματισμού της 31ης Αυγούστου 2007. Κατά τη διάρκεια της υπόψη συγχώνευσης, και πριν την κατά νόμο ολοκλήρωσή της, η ΠΑΝΤΕΧΝΙΚΗ θα έχει εισφέρει προς την εξ ολοκλήρου, κατά το χρόνο εκείνο, θυγατρική της, ΜΕΤΟΧΙ ΑΕ-ΣΥΜΒΟΥΛΟΙ ΔΙΑΧΕΙΡΙΣΗΣ ΕΡΓΩΝ, το σύνολο του κλάδου κατασκευαστικών δραστηριοτήτων της, μαζί με το πτυχίο 7ης τάξης Μ.Ε.Ε.Π. και τα επί της επωνυμίας και σήματος της ΠΑΝΤΕΧΝΙΚΗ δικαιώματά της, και
- (β) απόσχιση από την ΕΛΤΕΒ και εισφορά προς την εξ ολοκλήρου θυγατρική της, μη εισηγμένη, ΑΣΤΙΚΕΣ ΑΝΑΠΤΥΞΕΙΣ ΑΕ, του κλάδου παραχωρήσεων έργων υποδομής, ως ο υπόψη κλάδος θα έχει στο μεταξύ εμπλουτισθεί, λόγω της προγενέστερης ολοκλήρωσης της απορρόφησης από την ΕΛΤΕΒ της ΠΑΝΤΕΧΝΙΚΗ, μετά των αντιστοίχων περιουσιακών στοιχείων της τελευταίας.

Η συγχώνευση πραγματοποιείται σύμφωνα με τις διατάξεις των άρθρων 68 παρ. 2, 69-70 και 72-77 Κ.Ν. 2190/1920, σε συνδυασμό με τα άρθρα 1-5 Ν. 2166/1993, και τους όρους και συμφωνίες που περιλαμβάνονται στο Σχέδιο Σύμβασης Συγχώνευσης, που υπεγράφη την 05.11.2007. Συγκεκριμένα, η συγχώνευση συντελείται με τις ανωτέρω διατάξεις και με ημερομηνία ισολογισμού μετασχηματισμού της Απορροφώμενης την 31η Αυγούστου 2007. Ειδικότερα, η συγχώνευση διενεργείται με την ενοποίηση των στοιχείων του ενεργητικού και παθητικού των Συγχωνευομένων Εταιρειών, ως αυτά υφίστανται κατά την ημερομηνία ολοκλήρωσης της

παρούσας συγχώνευσης με απορρόφηση, και τα στοιχεία (ενεργητικού και παθητικού) της Απορροφώμενης μεταφέρονται ως στοιχεία ισολογισμού της Απορροφώσας.

Από την επόμενη ημέρα της κατάρτισης του ισολογισμού μετασχηματισμού της ΠΑΝΤΕΧΝΙΚΗ, ήτοι από την 01.09.2007 και μέχρι την ημερομηνία ολοκλήρωσης της συγχώνευσης, οι πράξεις και οι συναλλαγές της Απορροφώμενης Εταιρείας θεωρούνται, από λογιστικής άποψης, ότι διενεργούνται για λογαριασμό της Απορροφώσας Εταιρείας, στα βιβλία της οποίας τα σχετικά ποσά θα μεταφερθούν με συγκεντρωτική εγγραφή από και δια της καταχώρησης της εγκριτικής απόφασης περί συγχώνευσης στο οικείο Μητρώο Ανωνύμων Εταιρειών.

Με την ολοκλήρωση της διαδικασίας συγχώνευσης, η Απορροφώμενη Εταιρεία λύεται χωρίς εκκαθάριση, οι μετοχές της ακυρώνονται και το σύνολο της περιουσίας της (ενεργητικό και παθητικό) μεταβιβάζεται στην Απορροφώσα Εταιρεία, η οποία εφεξής υποκαθίσταται, λόγω οιονεί καθολικής διαδοχής, σε όλα τα δικαιώματα, απαιτήσεις και υποχρεώσεις της Απορροφώμενης Εταιρείας.

Σημειώνεται ότι η διαδικασία απόσχισης από την Απορροφώμενη, εισφοράς προς και αποδοχής από τη ΜΕΤΟΧΙ ΑΕ – ΣΥΜΒΟΥΛΟΙ ΔΙΑΧΕΙΡΙΣΗΣ ΕΡΓΩΝ του κατασκευαστικού κλάδου της Απορροφώμενης πραγματοποιείται σύμφωνα με τις διατάξεις των άρθρων 1-5 Ν. 2166/1993, ως ισχύουν, με ημερομηνία λογιστικής κατάστασης του εισφερόμενου κλάδου την 31.08.2007. Κατά συνέπεια, μεταξύ των στοιχείων ενεργητικού και παθητικού που περιλαμβάνονται στον ισολογισμό μετασχηματισμού της Απορροφώμενης, δεν θα υφίστανται, κατά την ημερομηνία ολοκλήρωσης της απόσχισης του κλάδου, τα περιουσιακά στοιχεία που απεικονίζονται στη λογιστική κατάσταση του τελευταίου, αλλά αντ' αυτών, οι εξ αντικατάστασης εκδοθησόμενες μετοχές της αναδεχόμενης τον κλάδο ΜΕΤΟΧΙ ΑΕ – ΣΥΜΒΟΥΛΟΙ ΔΙΑΧΕΙΡΙΣΗΣ ΕΡΓΩΝ.

Η συγχώνευση εγκρίθηκε με την υπ' αριθμό Κ2 - 17791 απόφαση του Υπουργείου Ανάπτυξης, η οποία καταχωρήθηκε την 13.12.2007 στο Μητρώο Ανωνύμων Εταιρειών του ως άνω υπουργείου. Σημειώνεται ότι δεν απαιτείται η έγκριση της εν λόγω συγχωνεύσεως από την Επιτροπή Ανταγωνισμού παρά μόνο η γνωστοποίησή της σε αυτήν.

Οι λόγοι οι οποίοι οδήγησαν στην απόφαση Συγχωνεύσεως της Απορροφώσας με την Απορροφώμενη παρατίθενται α) στην Επεξηγηματική Έκθεση της Απορροφώμενης Εταιρείας την οποία κατήρτισε το Διοικητικό της Συμβούλιο σύμφωνα με το άρθρο 69 παρ. 4 του Κ.Ν. 2190/1920 και υπέβαλε προς έγκριση στην Έκτακτη Γενική Συνέλευση των μετόχων της 10.12.2007 η οποία την ενέκρινε, β) στην Επεξηγηματική Έκθεση της Απορροφώσας Εταιρείας, την οποία το Διοικητικό της Συμβούλιο κατήρτισε σύμφωνα με το άρθρο 69 παρ. 4 του Κ.Ν. 2190/1920 καθώς και στην Έκθεση του άρθρου 289, παρ. 5 του Κανονισμού του Χρηματιστηρίου Αθηνών, όπως ισχύει, οι οποίες υπεβλήθησαν προς έγκριση στην Έκτακτη Γενική Συνέλευση της 10.12.2007 των μετόχων της, η οποία την ενέκρινε.

Η προτεινόμενη συγχώνευση εκτιμάται ότι είναι προς το συμφέρον των μετόχων των συγχωνευόμενων εταιρειών. Ειδικότερα, η προτεινόμενη συγχώνευση παρουσιάζει μια σειρά από στρατηγικής σημασίας πλεονεκτήματα, καθώς:

- Η ΕΛΛΗΝΙΚΗ ΤΕΧΝΟΔΟΜΙΚΗ ΤΕΒ θα ενισχύσει έτι περαιτέρω το ποσοστό συμμετοχής της στα αυτοχρηματοδοτούμενα και συγχρηματοδοτούμενα, ιδίως, τεχνικά έργα, δημιουργώντας, έτσι, τις προϋποθέσεις, δεδομένου του μεσο-μακροπρόθεσμου ορίζοντα εκμετάλλευσής αυτών, για τη δημιουργία ικανής εξ' αυτών κερδοφορίας στο μέλλον
- Οι μέτοχοι της ΠΑΝΤΕΧΝΙΚΗ ΑΕ θα ανταλλάξουν τις μετοχές τους με μετοχές ενός ισχυρότερου επιχειρηματικού σχήματος, με σαφώς υψηλότερες προοπτικές ανάπτυξης, διατηρώντας παράλληλα τα οφέλη από την κατοχή εισηγμένων στο Χρηματιστήριο Αθηνών μετοχών
- Δημιουργούνται οικονομίες κλίμακας στη διαχείριση των επενδύσεων και των κινδύνων, και προωθείται, μέσω της επερχόμενης εξειδίκευσης, η βέλτιστη κατανομή πόρων και εργασιών στα πλαίσια ενιαίου ομίλου

Στον ακόλουθο πίνακα παρουσιάζονται τα μετοχικά κεφάλαια της Απορροφώσας Εταιρείας και της Απορροφώμενης Εταιρείας πριν τη συγχώνευση, καθώς και της ΕΛΛΗΝΙΚΗ ΤΕΧΝΟΔΟΜΙΚΗ ΤΕΒ όπως θα προκύψει μετά τη συγχώνευση:

Εταιρεία	Αριθμός Μετοχών	Ονομαστική Αξία (σε €)	Μετοχικό Κεφάλαιο (σε €)
Μετοχικό Κεφάλαιο της ΕΛΛΗΝΙΚΗ ΤΕΧΝΟΔΟΜΙΚΗ ΤΕΒ πριν τη συγχώνευση	158.847.328	0,81	128.666.335,68
Μεταβολή Μετοχικού Κεφαλαίου			
Αύξηση Κεφαλαίου κατά το εισφερόμενο μετοχικό κεφάλαιο της ΠΑΝΤΕΧΝΙΚΗ ΑΕ	-	-	52.614.195,00
Αύξηση Κεφαλαίου λόγω κεφαλαιοποίησης αποθεματικών*	-	-	1.030.821,71
Μετοχικό Κεφάλαιο της ΕΛΛΗΝΙΚΗ ΤΕΧΝΟΔΟΜΙΚΗ ΤΕΒ μετά τη συγχώνευση	177.001.313	1,03	182.311.352,39

* Αυξάνεται κατά το ποσό του 1.030.821,71 € προς το σκοπό της διατήρησης της κατωτέρω επιλεγείσης σχέσης ανταλλαγής των μετοχών και στρογγυλοποίησης της ονομαστικής αξίας κάθε μετοχής της Απορροφώσας Εταιρείας με κεφαλαιοποίηση αντίστοιχου ποσού από τα Λοιπά Αποθεματικά που έχουν δημιουργηθεί.

Για τον προσδιορισμό της αξίας της Απορροφώσας Α.Ε. χρησιμοποιήθηκε η μέθοδος της «Άθροισης των Επιμέρους Περιουσιακών Στοιχείων», βάσει γενικά παραδεκτών μεθόδων αποτίμησης, οι οποίες χρησιμοποιούνται διεθνώς. Οι μέθοδοι αποτίμησης των επιμέρους περιουσιακών στοιχείων που χρησιμοποιήθηκαν είναι: Χρηματιστηριακή Αξία, Προεξόφληση Μελλοντικών Ελεύθερων Ταμειακών Ροών (DCF), Προεξόφληση Μελλοντικών Μερισμάτων (DDM), Πολλαπλασιαστές Συγκρίσιμων Εταιρειών και Καθαρή Θέση. Η μεθοδολογία που εφαρμόστηκε σε κάθε περίπτωση είναι η πλέον ενδεδειγμένη και εύλογη και επιλέχθηκε βάσει παραγόντων όπως η φύση του περιουσιακού στοιχείου, η ωριμότητα του, η χρονική του διάρκεια και η συμμετοχή της Εταιρείας σε αυτό. Εν συνέχεια έγινε άθροιση των επιμέρους αυτών αποτελεσμάτων για τον προσδιορισμό της τελικής αξίας της Απορροφώσας Α.Ε. Αντίστοιχη μεθοδολογία εφαρμόστηκε για τον προσδιορισμό της αξίας της Απορροφώμενης Α.Ε. Κατ' εφαρμογή των ανωτέρω μεθόδων αποτίμησης η σχέση αξιών μεταξύ Απορροφώσας Α.Ε. και Απορροφώμενης Α.Ε. προσδιορίστηκε σε 8,75:1.

Βάσει των σχέσεων αξιών μεταξύ των συγχωνευόμενων εταιρειών, η οποία εγκρίθηκε από τις Γενικές Συνελεύσεις των Μετόχων των δύο εταιρειών, η σχέση ανταλλαγής των μετοχών είναι: α) για τους μετόχους της ΕΛΛΗΝΙΚΗ ΤΕΧΝΟΔΟΜΙΚΗ ΤΕΒ ΑΕ η αριθμητική σχέση 1:1 και β) για τους μετόχους της ΠΑΝΤΕΧΝΙΚΗ ΑΕ η αριθμητική σχέση 1:0,43129958. Πιο συγκεκριμένα:

I) Οι μέτοχοι της ΠΑΝΤΕΧΝΙΚΗ θα ανταλλάσσουν μια (1) κοινή ονομαστική, μετά ψήφου, άυλη μετοχή της απορροφώμενης εταιρείας, ονομαστικής αξίας 1,25€ έκαστη, προς 0,43129958 νέες κοινές, ονομαστικές, μετά ψήφου, άυλες μετοχές της Απορροφώσας Εταιρείας, νέας ονομαστικής αξίας 1,03€.

II) Οι μέτοχοι της ΕΛΛΗΝΙΚΗ ΤΕΧΝΟΔΟΜΙΚΗ ΤΕΒ ΑΕ θα διακρατήσουν τον ίδιο αριθμό μετοχών, ως και προ της ολοκλήρωσης της συγχώνευσης, ήτοι θα ανταλλάσσουν μια (1) κοινή ονομαστική, μετά ψήφου μετοχή παλαιάς ονομαστικής αξίας 0,81€, με μια (1) κοινή ονομαστική, μετά ψήφου μετοχή της Απορροφώσας, νέας ονομαστικής αξίας 1,03€.

Στον ακόλουθο πίνακα παρατίθεται το σύνολο των μετοχών των συγχωνευόμενων εταιρειών πριν από τη συγχώνευση, η σχέση ανταλλαγής των μετοχών τους, καθώς και το ποσοστό συμμετοχής στην απορροφώσα που θα προκύψει μετά τη συγχώνευση:

Μέτοχοι	Μετοχές πριν τη συγχώνευση	Σχέση Ανταλλαγής	Μετοχές μετά τη συγχώνευση	% συμμετοχής στο Μετοχικό Κεφάλαιο μετά τη συγχώνευση
ΕΛΛΗΝΙΚΗ ΤΕΧΝΟΔΟΜΙΚΗ ΤΕΒ	158.847.328	1:1	158.847.328	89,7436%
ΠΑΝΤΕΧΝΙΚΗ	0	1:0,43129958	18.153.985	10,2564%
Σύνολο	158.847.328		177.001.313	100,00%

Για τον καθορισμό της σχέσης ανταλλαγής των μετοχών, τα Διοικητικά Συμβούλια των εταιρειών ΕΛΛΗΝΙΚΗ ΤΕΧΝΟΔΟΜΙΚΗ ΤΕΒ ΑΕ και ΠΑΝΤΕΧΝΙΚΗ ΑΕ ανέθεσαν στις ελεγκτικές εταιρείες Ernst & Young (Ελλάς) Ορκωτοί Ελεγκτές Λογιστές ΑΕ (11^ο χλμ. Εθνικής Οδού Αθηνών – Λαμίας, 144 51, Μεταμόρφωση) και KPMG Κυριακού Ορκωτοί Ελεγκτές ΑΕ (Στρατηγού Τόμπρα 3, 153 42, Αγία Παρασκευή) (εφεξής οι «Αποτιμητές») αντίστοιχα και σύμφωνα με το άρθρο 289 του Κανονισμού του Χ.Α., τη διενέργεια αποτίμησης της αξίας των μετοχών των εταιρειών και τον προσδιορισμό ενός εύρους «ευλόγων» και «δίκαιων» σχέσεων αξιών και λόγων ανταλλαγής μετοχών των εταιρειών. Τα πορίσματα των από 02.11.2007 εκθέσεων των Αποτιμητών, με βάση τα αποτελέσματα των μεθόδων που χρησιμοποιήθηκαν και τις ανάλογες σταθμίσεις, προσδιορίζουν το ακόλουθο εύρος της σχέσης ανταλλαγής των μετοχών:

ΕΥΡΟΣ ΣΧΕΣΗΣ ΑΝΤΑΛΛΑΓΗΣ ΜΕΤΟΧΩΝ ΠΑΝΤΕΧΝΙΚΗ - ΕΛΛΗΝΙΚΗ ΤΕΧΝΟΔΟΜΙΚΗ	
ΑΠΟ	ΕΩΣ
1:0,40000	1:0,49261

Οι Αποτιμητές έκριναν ότι η προτεινόμενη από τα Διοικητικά Συμβούλια των συγχωνευόμενων εταιρειών σχέση ανταλλαγής είναι εύλογη και δίκαιη, καθώς εμπίπτει μέσα στο εύρος της αντίστοιχης σχέσης ανταλλαγής μετοχών που προέκυψε από την αποτίμηση των εταιρειών. Αναλυτικότερα, οι μέθοδοι αποτίμησης παρουσιάζονται στην Ενότητα 4.1.5 Μέθοδοι Αποτίμησης – Γνώμη για το Εύλογο και Δίκαιο της Σχέσης Ανταλλαγής.

Σημειώνεται ότι αναλυτικές πληροφορίες αναφορικά με τη συγχώνευση παρατίθενται στην Ενότητα 4 με τίτλο ΣΗΜΕΙΩΜΑ ΜΕΤΟΧΙΚΟΥ ΤΙΤΛΟΥ του παρόντος Εγγράφου.

2 ΠΑΡΑΓΟΝΤΕΣ ΚΙΝΔΥΝΟΥ

Η επένδυση στις κοινές ονομαστικές μετοχές της ΕΛΛΗΝΙΚΗ ΤΕΧΝΟΔΟΜΙΚΗ ΤΕΒ, όπως αυτή θα προκύψει μετά τη συγχώνευση, υπόκειται σε μία σειρά κινδύνων. Μαζί με τις λοιπές πληροφορίες που περιέχονται στο παρόν Έγγραφο, οι δυνητικοί επενδυτές θα πρέπει να εξετάσουν προσεκτικά τους κινδύνους που περιγράφονται παρακάτω, πριν επενδύσουν σε αυτές τις μετοχές. Εάν επέλθει οποιοδήποτε από τα γεγονότα που περιγράφονται παρακάτω, η Εταιρεία ή και ο Όμιλός της, η χρηματοοικονομική θέση ή/και τα αποτελέσματα της λειτουργίας τους ενδέχεται να επηρεαστούν δυσμενώς και ουσιαστικά, ανάλογα, μπορεί να σημειωθεί πτώση στην αξία και την τιμή πώλησης των κοινών ονομαστικών μετοχών της, οδηγώντας σε απώλεια του συνόλου ή μέρους οποιασδήποτε επένδυσης σε αυτές. Επιπρόσθετα, οι κίνδυνοι και οι αβεβαιότητες που περιγράφονται παρακάτω μπορεί να μην είναι οι μόνοι που ενδεχομένως να αντιμετωπίσει η Εταιρεία και ο Όμιλός της. Πρόσθετοι κίνδυνοι και αβεβαιότητες που επί του παρόντος δεν είναι γνωστοί ή που θεωρούνται επουσιώδεις, μπορεί να επιδράσουν δυσμενώς στις επιχειρηματικές δραστηριότητες της Εταιρείας και του Ομίλου της. Σημειώνεται τέλος ότι η σειρά παράθεσης των κινδύνων δεν παραπέμπει σε διαφοροποίησή τους όσον αφορά στη βαρύτητα ή στην πιθανότητα πραγματοποίησης καθενός από αυτούς.

Κίνδυνοι που συνδέονται με την ικανότητα της Εταιρείας να διαχειρίζεται αποτελεσματικά εταιρείες που δραστηριοποιούνται σε διαφορετικούς κλάδους

Η Εταιρεία διαθέτει συμμετοχές σε μια σειρά από διαφορετικούς κλάδους όπως κατασκευές, αξιοποίηση γης και ακινήτων, παραχωρήσεις, ενέργεια, λατομεία και λοιπές δραστηριότητες (π.χ. διαχείριση καζίνο). Η αποτελεσματική διαχείριση των διαφορετικών κλάδων αποτελεί σύνθετο και πολυσήμαντο έργο και απαιτεί ιδιαίτερη προσοχή στην επιλογή των επενδυτικών αποφάσεων και προτεραιοτήτων. Σε περίπτωση που η διοίκηση των εταιρειών του Ομίλου προβεί στην υλοποίηση μη επαρκώς τεκμηριωμένων επενδυτικών αποφάσεων ή και στην μη αποτελεσματική διαχείρισή τους ενδέχεται να επηρεαστούν αρνητικά οι δραστηριότητες και η κερδοφορία του Ομίλου της ΕΛΛΗΝΙΚΗ ΤΕΧΝΟΔΟΜΙΚΗ ΤΕΒ. Στο σημείο αυτό επισημαίνεται ότι τόσο οι κατασκευαστικές όσο και οι δραστηριότητες των παραχωρήσεων, οι οποίες κατέχουν δεσπόζουσες θέσεις στον κύκλο εργασιών και στην κερδοφορία του Ομίλου, αποτελούν τομείς στους οποίους τα ανώτατα διοικητικά στελέχη του Ομίλου διαθέτουν πολυετή εμπειρία και γνώση.

Κίνδυνοι από μεταβολές στις συνθήκες που επικρατούν στον κλάδο των κατασκευών

Οι κατασκευαστικές δραστηριότητες εξαρτώνται σε μεγάλο βαθμό από την πορεία του προγράμματος επενδύσεων σε έργα υποδομής που εφαρμόζει το ελληνικό κράτος. Επομένως, η εξέλιξη των οικονομικών αποτελεσμάτων της κατασκευαστικής δραστηριότητας και συνεπακόλουθα του Ομίλου (για τη χρήση 2006 και σε ενοποιημένη βάση, ποσοστό άνω του 85% του κύκλου εργασιών του Ομίλου προέρχεται από τη κατασκευαστική δραστηριότητα) επηρεάζεται στο άμεσο μέλλον από το βαθμό και το ρυθμό υλοποίησης των έργων που εντάσσονται στα Πλαίσια Στήριξης και για τα οποία έχει διασφαλιστεί η χρηματοδότηση από την Ευρωπαϊκή Ένωση. Δεν αποκλείεται μελλοντικές αλλαγές στη διαδικασία κατανομής των δημόσιων ή κοινοτικών πόρων για έργα υποδομής να επηρεάσουν αρνητικά τις δραστηριότητες και τα οικονομικά αποτελέσματα του Ομίλου.

Κίνδυνοι από την εξάρτηση από το ελληνικό δημόσιο στην εκτέλεση των δημόσιων έργων

Σημαντικό μέρος των εσόδων του Ομίλου προέρχεται από έργα που εκτελούνται για λογαριασμό του ελληνικού δημοσίου. Μολονότι το ενδεχόμενο αδυναμίας εκπλήρωσης των υποχρεώσεων του ελληνικού δημοσίου προς τον Όμιλο είναι ιδιαίτερα περιορισμένο, υφίσταται θέμα καθυστέρησης στην καταβολή των πληρωμών, η οποία με τη σειρά της ενδέχεται να επηρεάσει αρνητικά το κεφάλαιο κίνησης του Ομίλου. Επισημαίνεται ότι μέχρι στιγμής δεν έχουν σημειωθεί ουσιώδη προβλήματα από τις πληρωμές του ελληνικού δημοσίου, αλλά δεν αποκλείεται μελλοντικές αλλαγές στην πολιτική πληρωμών από το δημόσιο να επηρεάσουν αρνητικά τις δραστηριότητες και τα οικονομικά αποτελέσματα του Ομίλου.

Κίνδυνοι που συνδέονται με την καλή εκτέλεση κατασκευαστικών έργων

Τα κατασκευαστικά έργα που αναλαμβάνει ο Όμιλος περιλαμβάνουν σαφείς ρήτρες σχετικά με την ορθή και έγκαιρη εκτέλεσή τους. Παρόλο που ο Όμιλος διαθέτει μεγάλη εμπειρία και τεχνογνωσία στην εκτέλεση σύνθετων και μεγάλων κατασκευαστικών έργων, δεν μπορεί να αποκλεισθεί το ενδεχόμενο να προκύψουν στο μέλλον έκτακτα έξοδα από την μη συνεπή εκτέλεση των συμβάσεων με τους πελάτες, με αποτέλεσμα να επηρεαστούν δυσμενώς οι δραστηριότητες και τα οικονομικά αποτελέσματα του Ομίλου.

Κίνδυνοι που συνδέονται με την εκτέλεση έργων σε κοινοπρακτικά σχήματα

Σημαντικό μέρος των εσόδων του Ομίλου προέρχεται από έργα που εκτελούνται υπό τη μορφή κοινοπραξιών με άλλες κατασκευαστικές εταιρείες στην Ελλάδα και το εξωτερικό. Τα κοινοπρακτικά αυτά σχήματα εκθέτουν τον Όμιλο στον κίνδυνο ένα ή περισσότερα μέλη του κοινοπρακτικού σχήματος να μην ανταποκριθούν στις υποχρεώσεις τους, γεγονός που μπορεί να έχει αρνητικές συνέπειες στη δραστηριότητα και τη κερδοφορία της κοινοπραξίας και κατά επέκταση του Ομίλου.

Κίνδυνοι που συνδέονται με την εκτέλεση έργων από υπεργολάβους

Σε ορισμένα έργα οι εταιρείες του Ομίλου αναθέτουν μέρος των εργασιών σε τρίτες εταιρείες με το καθεστώς της υπεργολαβίας. Στις περιπτώσεις αυτές ο Όμιλος είναι υπεύθυνος έναντι του πελάτη για τυχόν λάθη ή παραλείψεις του υπεργολάβου. Μολονότι ο Όμιλος φροντίζει να συνάπτει συμφωνίες με τους υπεργολάβους οι οποίες να καλύπτουν την υποχρέωση των τελευταίων για αποκατάσταση τυχόν σφαλμάτων με δική τους ευθύνη, δεν μπορεί να αποκλειστεί το ενδεχόμενο σε ορισμένες περιπτώσεις οι υπεργολάβοι να αδυνατούν να εκπληρώσουν τις εν λόγω υποχρεώσεις τους με συνέπεια αυτές να βαρύνουν τελικά τον Όμιλο.

Κίνδυνοι που συνδέονται με το νομικό καθεστώς που διέπει την προκήρυξη, ανάθεση, εκτέλεση και επίβλεψη των κατασκευαστικών δημόσιων και ιδιωτικών έργων

Οι δραστηριότητες των εταιρειών του Ομίλου στον κατασκευαστικό κλάδο εξαρτώνται από τη νομοθεσία που ρυθμίζει τόσο τα δημόσια έργα (προκήρυξη, ανάθεση, εκτέλεση, επίβλεψη), όσο και θέματα που αναφέρονται στο περιβάλλον, στην ασφάλεια, στη δημόσια υγεία, στο εργασιακό και στη φορολόγηση. Είναι γεγονός ότι ο Όμιλος έχει το μέγεθος και τις υποδομές να ανταποκριθεί αποτελεσματικά σε μεταβολές της σχετικής νομοθεσίας, αλλά δεν μπορεί να αποκλειστεί το ενδεχόμενο μελλοντικές νομοθετικές μεταρρυθμίσεις να προκαλέσουν, έστω και πρόσκαιρα, αρνητικές επιπτώσεις στα οικονομικά αποτελέσματα του Ομίλου.

Κίνδυνοι που προκύπτουν από ζημιές/βλάβες σε πρόσωπα, εξοπλισμό και περιβάλλον (ασφαλιστική κάλυψη)

Οι δραστηριότητες του Ομίλου αντιμετωπίζουν κινδύνους που μπορεί να προκύψουν από αρνητικά γεγονότα όπως, μεταξύ άλλων, ατυχήματα, τραυματισμούς και βλάβες σε πρόσωπα (εργαζόμενους ή/και τρίτους), βλάβες στο περιβάλλον, ζημιές σε εξοπλισμό και περιουσίες τρίτων. Όλα τα παραπάνω πολύ πιθανόν να προκαλέσουν καθυστερήσεις ή στη δυσμενέστερη περίπτωση διακοπή εκτέλεσης εργασιών στα εμπλεκόμενα έργα. Σύμφωνα με την Εταιρεία λαμβάνονται όλα τα απαραίτητα προληπτικά μέτρα ώστε να αποφεύγονται τέτοιου είδους αρνητικά γεγονότα και παράλληλα συνάπτονται τα ενδεδειγμένα ασφαλιστήρια συμβόλαια. Δεν μπορεί όμως να αποκλειστεί το ενδεχόμενο το ύψος των υποχρεώσεων των εταιρειών του Ομίλου από τέτοιου είδους αρνητικά γεγονότα να υπερβαίνει τις ασφαλιστικές αποζημιώσεις που θα λάβει, με συνέπεια μέρος των εν λόγω προκυπτουσών υποχρεώσεων να απαιτηθεί να καλυφθεί από τις εταιρείες του Ομίλου.

Κίνδυνοι από την εκτέλεση κατασκευαστικών έργων σε χώρες του εξωτερικού

Τα τελευταία έτη, ο Όμιλος έχει πραγματοποιήσει σημαντικές κινήσεις εισόδου σε αγορές του εξωτερικού, κυρίως σε χώρες της Μέσης Ανατολής (Ομάν, Κουβέιτ, Ντουμπάι, Κατάρ) και της Νοτιοανατολικής Ευρώπης (Ρουμανία, Βουλγαρία, Κύπρος). Στα τέλη του 2006 περίπου 30% του ανεκτέλεστου κατασκευαστικού υπολοίπου προερχόταν από χώρες εκτός Ελλάδος. Δυσμενείς εθνικές, γεωπολιτικές και οικονομικές εξελίξεις στις χώρες αυτές και στην ευρύτερη περιοχή, ενδεχόμενα να επηρεάσουν αρνητικά την ομαλή υλοποίηση των έργων που έχει αναλάβει ο Όμιλος, με αποτέλεσμα να επηρεαστούν τα οικονομικά οφέλη που προέρχονται από τις δραστηριότητες στις χώρες του εξωτερικού.

Κίνδυνοι που προκύπτουν από καθυστερήσεις στην υπογραφή και υλοποίηση των συμβάσεων παραχώρησης

Μολονότι το δημόσιο και οι κατασκευαστικές εταιρείες έχουν αποκτήσει εμπειρία από την εκτέλεση και εκμετάλλευση έργων με τη μέθοδο της συγχρηματοδότησης (Αττική Οδός, γέφυρα Ρίου-Αντιρρίου), προκύπτουν δυσκολίες, κυρίως νομικής φύσεως, οι οποίες όμως προκαλούν καθυστερήσεις στην οριστική ανάθεση των νέων συγχρηματοδοτούμενων έργων με συμβάσεις παραχώρησης και οι οποίες ενδεχόμενα να επηρεάσουν δυσμενώς τα οικονομικά μεγέθη του Ομίλου. Επισημαίνεται, όμως, ότι ήδη η Εταιρεία συμμετέχει στις κοινοπραξίες που έχουν συνάψει με το Ελληνικό Δημόσιο τη σύμβαση παραχώρησης για την υποθαλάσσια αρτηρία Θεσσαλονίκης (υπογραφή Οκτώβριος 2006, κύρωση από τη Βουλή Φεβρουάριος 2007), τη σύμβαση παραχώρησης για τον αυτοκινητόδρομο Κόρινθος-Τρίπολη-Καλαμάτα & Λεύκτρο Σπάρτη (υπογραφή Ιανουάριος 2007, κύρωση από τη Βουλή Απρίλιος 2007), τη σύμβαση παραχώρησης για τον αυτοκινητόδρομο Μαλιακός – Κλειδί (υπογραφή Ιούνιος 2007, κύρωση από τη Βουλή Αύγουστος 2007), καθώς και τη σύμβαση παραχώρησης για τον αυτοκινητόδρομο Ελευσίνα – Κόρινθος – Πάτρα – Πύργος – Τσακώνα (υπογραφή Ιούλιος 2007, κύρωση από τη Βουλή μέχρι το τέλος του έτους).

Κίνδυνοι που σχετίζονται με την επάρκεια των κεφαλαίων που απαιτούνται για τη συμμετοχή στα συγχρηματοδοτούμενα έργα

Η συμμετοχή του Ομίλου στην υλοποίηση και εκμετάλλευση των συγχρηματοδοτούμενων έργων απαιτεί την εκτεταμένη χρήση ιδίων κεφαλαίων. Δεδομένου ότι τα έργα αυτά είναι μεγάλης κλίμακας, ενδέχεται να απαιτηθούν κεφάλαια σημαντικού ύψους για να εξασφαλιστεί η συμμετοχή του Ομίλου. Μολονότι ο Όμιλος εμφανίζει ικανοποιητική κεφαλαιακή διάρθρωση καθώς και σημαντικά περιθώρια άντλησης κεφαλαίων, υπάρχει το ενδεχόμενο απώλειας νέων έργων από την έλλειψη των απαιτούμενων μέσων χρηματοδότησης.

Κίνδυνοι μεταβολής των επιτοκίων και του βαθμού χρήσης των προσφερόμενων υπηρεσιών

Η αποδοτικότητα των έργων συγχρηματοδότησης εξαρτάται από την πορεία των επιτοκίων και κατά συνέπεια μια απρόσμενη άνοδος των επιτοκίων μπορεί να οδηγήσει σε μείωση της απόδοσης της επένδυσης. Επίσης ο βαθμός χρήσης (π.χ. κυκλοφορία σε αυτοκινητόδρομους) των υπηρεσιών και υποδομών που παρέχονται στα συγχρηματοδοτούμενα έργα ενδέχεται να παρουσιάσει κάμψη και να επηρεάσει αρνητικά τις χρηματοροές του έργου και κατά συνέπεια τα μερίσματα που καταλήγουν στον Όμιλο.

Κίνδυνοι που συνδέονται με τις μεταβολές στις τιμές των ακινήτων

Η Εταιρεία, κυρίως μέσω της κατά 50,83% θυγατρικής της REDS AE, δραστηριοποιείται ενεργά στην ανάπτυξη ακινήτων (Γυαλού, Κάντζα, ψυχαγωγικά κέντρα, συγκρότημα κατοικιών Λόφος Παλλήνη, Βουκουρέστι) και την παροχή συμβουλευτικών υπηρεσιών για την ανάπτυξη γης. Η διαμόρφωση των τιμών των ακινήτων και των μισθωμάτων επηρεάζει άμεσα την αποδοτικότητα των επενδύσεων του Ομίλου σε γη και ακίνητα καθώς και την ευρύτερη δραστηριότητά της στο χώρο της εκμετάλλευσης ακινήτων. Μολονότι διαχρονικά έχει παρατηρηθεί το φαινόμενο οι τιμές της γης και των ακινήτων στην Ελλάδα καθώς και στην ταχέως αναπτυσσόμενη αγορά της Ρουμανίας να ακολουθούν ανοδική πορεία, δεν μπορεί να αποκλεισθεί το ενδεχόμενο να παρατηρηθεί κάμψη των τιμών τους, με αποτέλεσμα να επηρεαστούν αρνητικά οι επενδύσεις και δραστηριότητες του Ομίλου.

Κίνδυνοι που προκύπτουν από καθυστερήσεις στη χορήγηση των απαιτούμενων αδειών που απαιτούνται για την εμπορική εκμετάλλευση ακινήτων

Δεδομένου ότι δεν υπάρχει οργανωμένο κτηματολόγιο για την ελληνική επικράτεια και το καθεστώς χορήγησης των απαιτούμενων αδειών (οικοδομικών, περιβαλλοντολογικών κλπ) για την ανάπτυξη και εκμετάλλευση γης και ακινήτων είναι ιδιαίτερα πολύπλοκο, εμφανίζεται εξαιρετικά πιθανό να καθυστερεί η έναρξη εκμετάλλευσης των ακινήτων για τα οποία ο Όμιλος επενδύει σημαντικά κεφάλαια, με αποτέλεσμα να επηρεάζονται αρνητικά οι επενδύσεις, δραστηριότητες και τα οικονομικά μεγέθη του Ομίλου.

Κίνδυνοι που σχετίζονται με την εξάρτηση από διευθυντικά στελέχη

Η διοίκηση της Εταιρείας καθώς και των επιμέρους εταιρειών που περιλαμβάνονται στον Όμιλο, στηρίζεται σε μία ομάδα έμπειρων στελεχών, τα περισσότερα εκ των οποίων εργάζονται στον Όμιλο πολλά έτη και έχουν

αποκτήσει βαθιά γνώση του αντικειμένου τους. Στην παρούσα φάση τα εν λόγω στελέχη βρίσκονται σε αρμονική συνεργασία με αντικειμενικό σκοπό την πρόοδο και ανάπτυξη της Εταιρείας. Η Εταιρεία διαθέτει την απαιτούμενη υποδομή ώστε να αντιμετωπίσει τυχόν απώλεια στελέχους ή στελεχών της χωρίς σημαντικές επιπτώσεις στην ομαλή της πορεία.

Συναλλαγματικός κίνδυνος

Δεδομένου ότι ο Όμιλος δραστηριοποιείται πλέον ενεργά σε χώρες του εξωτερικού, με έμφαση στην περιοχή της Μέσης Ανατολής, εκτίθεται σε συναλλαγματικό κίνδυνο προερχόμενο κυρίως από την ισοτιμία Δολαρίου Αμερικής προς Ευρώ. Οι εισπράξεις διενεργούνται σε Δολάρια Αμερικής και παρόλο που το μεγαλύτερο μέρος του κόστους και των εξόδων είναι στο ίδιο νόμισμα, υφίσταται για το υπόλοιπο μέρος έκθεση σε συναλλαγματικό κίνδυνο. Σημαντικές μεταβολές στην διαμόρφωση της συναλλαγματικής ισοτιμίας μεταξύ του Δολαρίου Αμερικής με το Ευρώ, ενδέχεται να επιδράσουν αρνητικά στα αποτελέσματα του Ομίλου.

Κίνδυνοι σχετικά με την ακυρότητα της συγχώνευσης ανωνύμου εταιρείας – Άρθρο 77 του Κ.Ν. 2190/1920

Στο άρθρο 77 του Κ.Ν. 2190/1920 προβλέπονται τα ακόλουθα σχετικά με την ακυρότητα της συγχώνευσης μιας ανώνυμης εταιρείας:

1. «Η συγχώνευση κηρύσσεται άκυρη με απόφαση του Μονομελούς πρωτοδικείου, το οποίο δικάζει κατά τη διαδικασία της εκούσιας δικαιοδοσίας, μόνο αν: α) δεν τηρήθηκαν οι διατάξεις του άρθρου 74, ή β) αποδειχθεί ότι η απόφαση της Γενικής Συνέλευσης μιας από τις εταιρείες που συγχωνεύθηκαν και που ενέκρινε τη συγχώνευση είναι άκυρη ή ακυρώσιμη κατά τις διατάξεις των άρθρων 35^α παρ. 1 και 35β παρ. 1 του Κ.Ν. 2190/1920.
2. Η αγωγή για την ακύρωση της συγχώνευσης είναι απαράδεκτη, αν: α) παρήλθαν έξι μήνες από την ημερομηνία καταχώρησης, στο Μητρώο Ανωνύμων Εταιρειών, της εγκριτικής απόφασης της συγχώνευσης, που προβλέπεται από το άρθρο 74 ή β) έπαψαν να υπάρχουν οι λόγοι για τους οποίους θα μπορούσε να γίνει η ακύρωση.
3. Το αρμόδιο δικαστήριο παρέχει στις ενδιαφερόμενες εταιρείες προθεσμία για την άρση των λόγων ακυρότητας της συγχώνευσης, όταν η άρση αυτή είναι εφικτή.
4. Η δικαστική απόφαση που κηρύσσει την ακυρότητα της συγχώνευσης υποβάλλεται στις διατυπώσεις δημοσιότητας του άρθρου 7β.
5. Η τριτακοπή κατά της απόφασης που κηρύσσει την ακυρότητα της συγχώνευσης μπορεί να ασκηθεί μέσα σε προθεσμία έξι μηνών από την υποβολή της δικαστικής απόφασης στις διατυπώσεις δραστηριότητας του άρθρου 7β.
6. Η δικαστική απόφαση που κηρύσσει την ακυρότητα της συγχώνευσης δεν θίγει το κύρος των υποχρεώσεων που γεννήθηκαν σε όφελος ή σε βάρος της απορροφώμενης εταιρείας στην περίοδο μετά την ημερομηνία καταχώρησης, στο Μητρώο Ανωνύμων Εταιρειών, της εγκριτικής απόφασης της συγχώνευσης, που προβλέπεται από το άρθρο 754, και πριν από την υποβολή της απόφασης αυτής στη δημοσιότητα που προβλέπεται από την παράγραφο 4 του άρθρου αυτού.
7. Οι εταιρείες που έλαβαν μέρος στη συγχώνευση ευθύνονται εις ολόκληρον για τις υποχρεώσεις της προηγούμενης παραγράφου».

Επιπροσθέτως, σε περίπτωση ακύρωσης της συγχώνευσης επέρχονται και οι ακόλουθες έννομες συνέπειες:

α) αναβίωση του νομικού προσώπου της απορροφώμενης εταιρείας,

β) ανατροπή της ένεκεν συγχώνευσως καθολικής διαδοχής και διαχωρισμός της ενιαίας εταιρικής περιουσίας ώστε η αναβιώσασα εταιρεία να ανακτήσει τα περιουσιακά στοιχεία και υποχρεώσεις που είχε κατά τη στιγμή συντέλεσης της συγχώνευσης,

γ) επανάκτηση της ιδιότητας του μετόχου στην εταιρεία που αναβιώνει και

δ) διατήρησης του κύρους των υποχρεώσεων που γεννήθηκαν σε όφελος ή σε βάρος της απορροφώσας εταιρείας στην περίοδο μεταξύ συντέλεσης της συγχώνευσης (ήτοι την ημερομηνία καταχώρησης στο Μητρώο Ανώνυμων Εταιρειών της εγκριτικής απόφασης της συγχώνευσης) και υποβολής σε δημοσιότητα της δικαστικής απόφασης που ακύρωσε τη συγχώνευση. Επίσης, με ρητή διάταξη του ανωτέρω νόμου (παρ. 7), οι εταιρείες που έλαβαν μέρος στην ακυρωθείσα συγχώνευσης ευθύνονται σε ολόκληρο για τις υποχρεώσεις που δημιουργήθηκαν στο ενδιάμεσο διάστημα από τη συντέλεση μέχρι την ακύρωση της συγχώνευσης, πράγμα που ενισχύσει την ασφάλεια των συναλλαγών αφού καθιστά το ενιαίο περιουσιακό υπόβαθρο υπέγγυο έναντι των τρίτων για την ικανοποίηση των απαιτήσεών τους.

Σημειώνεται ότι, μέχρι σήμερα δεν υφίσταται ουδεμία δικαστική εκκρεμότητα εναντίον της ανωτέρω συγχώνευσης.

3 ΕΓΓΡΑΦΟ ΑΝΑΦΟΡΑΣ

3.1 ΕΠΙΛΕΓΜΕΝΕΣ ΧΡΗΜΑΤΟΟΙΚΟΝΟΜΙΚΕΣ ΠΛΗΡΟΦΟΡΙΕΣ

Οι ακόλουθες συνοπτικές χρηματοοικονομικές πληροφορίες των χρήσεων 2005, 2006, της περιόδου 01.01 – 30.09.2007 και της περιόδου 01.01-30.09.2007 προέρχονται από τις δημοσιευμένες ενοποιημένες οικονομικές καταστάσεις της χρήσης 2006 με συγκριτικά στοιχεία της χρήσης 2005 και της περιόδου 01.01-30.09.2007 με συγκριτικά στοιχεία της περιόδου 01.01-30.09.2006, οι οποίες συντάχθηκαν από την Εταιρεία βάσει των Διεθνών Προτύπων Χρηματοοικονομικής Πληροφόρησης (Δ.Π.Χ.Π.).

Τον έλεγχο των ενοποιημένων οικονομικών καταστάσεων της χρήσης 2005 (βάσει Δ.Π.Χ.Π.) διενήργησε ο Ορκωτός Ελεγκτής Λογιστής κ. Σπύρος Δ. Κορωνάκης (Α.Μ. ΣΟΕΛ 10991) της εταιρείας Α.Ε. Ορκωτών Ελεγκτών «Συνεργαζόμενοι Ορκωτοί Λογιστές». Τον έλεγχο των οικονομικών καταστάσεων της χρήσης 2006 (βάσει Δ.Π.Χ.Π.) διενήργησε ο Ορκωτός Ελεγκτής Λογιστής κ. Κυριάκος Ριρής (Α.Μ. ΣΟΕΛ 12111) της εταιρείας ΠΡΑΪΣΓΟΥΩΤΕΡΧΑΟΥΣΚΟΥΠΕΡΣ Ανώνυμη Ελεγκτική Εταιρεία (PricewaterhouseCoopers). Οι οικονομικές καταστάσεις της περιόδου 01.01-30.09.2007 συντάχθηκαν βάσει των ΔΠΧΠ και δεν έχουν ελεγχθεί / επισκοπηθεί από Ορκωτό Ελεγκτή Λογιστή.

Επιλεγμένα στοιχεία των αποτελεσμάτων του Ομίλου για τις χρήσεις 2005, 2006 και τις περιόδους 01.01-30.09.2006 και 01.01-30.09.2007 παρατίθενται στον ακόλουθο πίνακα:

ΕΠΙΛΕΓΜΕΝΑ ΣΤΟΙΧΕΙΑ ΚΑΤΑΣΤΑΣΗΣ ΑΠΟΤΕΛΕΣΜΑΤΩΝ				
(σε χιλ. €)	2005	2006	01.01.- 30.09.2006	01.01.- 30.09.2007
Σύνολο Κύκλου Εργασιών	581.836	717.611	472.639	636.123
Μικτά Κέρδη / (Ζημιές)	116.356	98.122	59.286	66.973
Κέρδη / (Ζημιές) προ φόρων, χρηματοδοτικών και επενδυτικών αποτελεσμάτων και Αποσβέσεων	96.755	70.991	51.663	77.022
Κέρδη / (Ζημιές) προ φόρων, χρηματοδοτικών και επενδυτικών αποτελεσμάτων	78.505	51.817	35.195	60.609
Κέρδη / (Ζημιές) προ φόρων σύνολο	106.170	80.218	57.499	134.028
Μείον: Φόροι	(32.893)	(29.638)	(9.336)	(21.319)
Κέρδη / (Ζημιές) μετά από φόρους	73.277	50.580	48.163	112.709
Κατανεμημένα σε :				
Μετόχους της μητρικής	61.011	47.488	45.736	105.768
<u>Δικαιώματα μειοψηφίας</u>	12.266	3.092	2.427	6.941
Κέρδη μετά από φόρους ανά μετοχή - βασικά (σε €)	0,45	0,30	0,29	0,67

Σημείωση: Τυχόν αποκλίσεις στα σύνολα από το άθροισμα των επιμέρους μεγεθών οφείλονται σε στρογγυλοποιήσεις.

Πηγή: Ενοποιημένες οικονομικές καταστάσεις των χρήσεων 2005 και 2006, οι οποίες συντάχθηκαν βάσει των Διεθνών Προτύπων Χρηματοοικονομικής Πληροφόρησης και έχουν ελεγχθεί από Ορκωτό Ελεγκτή Λογιστή, της περιόδου 01.01-30.09.2006 και της περιόδου 01.01-30.09.2007 οι οποίες συντάχθηκαν βάσει των Διεθνών Προτύπων Χρηματοοικονομικής Πληροφόρησης και δεν έχουν ελεγχθεί / επισκοπηθεί από Ορκωτό Ελεγκτή Λογιστή.

Ο κύκλος εργασιών του Ομίλου διαμορφώθηκε σε 717,6 εκατ. € το 2006, έναντι 581,8 εκατ. € το 2005, σημειώνοντας σημαντική αύξηση της τάξεως του 23,33%. Βασικότερη πηγή εσόδων είναι οι πωλήσεις του τομέα των κατασκευών, που καλύπτουν ποσοστό περίπου 85% του ενοποιημένου κύκλου εργασιών, τόσο στη χρήση 2005 όσο και στη χρήση 2006.

Τα ενοποιημένα κέρδη προ φόρων και τόκων (EBIT) διαμορφώθηκαν για τη χρήση 2006 σε 51,8 εκατ. € έναντι 78,5 εκατ. € το 2005, μειωμένα κατά 34%, ακολουθώντας τη συμπίεση των περιθωρίων κέρδους που παρατηρήθηκε στον κατασκευαστικό κλάδο στη χρήση 2006. Τα ενοποιημένα κέρδη προ φόρων, χρηματοδοτικών, επενδυτικών αποτελεσμάτων και αποσβέσεων (EBITDA) διαμορφώθηκαν για τη χρήση 2006 σε 71 εκατ. € έναντι 96,8 εκατ. € το 2005, μειωμένα κατά 26,6%. Τα ενοποιημένα κέρδη μετά από φόρους σημείωσαν πτώση κατά 31% και διαμορφώθηκαν σε 50,6 εκατ. €, ενώ τα κέρδη μετά από φόρους και δικαιώματα μειοψηφίας ανήλθαν για τη χρήση του 2006 σε 47,5 εκατ. € έναντι 61 εκατ. € το 2005, σημειώνοντας μείωση κατά 22,1%. Τα ενοποιημένα κέρδη μετά από φόρους ανά μετοχή μειώθηκαν στα επίπεδα των 0,30€ έναντι 0,45€ το 2005.

ΕΠΙΛΕΓΜΕΝΑ ΣΤΟΙΧΕΙΑ ΚΑΤΑΣΤΑΣΗΣ ΤΑΜΕΙΑΚΩΝ ΡΟΩΝ				
(σε χιλ. €)	2005	2006	01.01-30.09.2006	01.01-30.09.2007
Καθαρές Ταμειακές Ροές από Λειτουργικές Δραστηριότητες	86.846	102.366	(45.905)	(37.107)
Καθαρές Ταμειακές Ροές από Επενδυτικές Δραστηριότητες	(24.423)	(37.447)	(23.949)	(72.695)
Καθαρές Ταμειακές Ροές από Χρηματοδοτικές Δραστηριότητες	38.056	(22.893)	(30.458)	(73.698)
Συνολικές Ταμειακές Ροές Ομίλου	100.479	42.026	(100.312)	(36.103)

Ταμειακά διαθέσιμα και ισοδύναμα στο τέλος της περιόδου **284.231** **326.257** **183.919** **290.154**

Σημείωση: Τυχόν αποκλίσεις στα σύνολα από το άθροισμα των επιμέρους μεγεθών οφείλονται σε στρογγυλοποιήσεις.

Πηγή: Ενοποιημένες οικονομικές καταστάσεις των χρήσεων 2005 και 2006, οι οποίες συντάχθηκαν βάσει των Διεθνών Προτύπων Χρηματοοικονομικής Πληροφόρησης και έχουν ελεγχθεί από Ορκωτό Ελεγκτή Λογιστή, της περιόδου 01.01-30.09.2006 και της περιόδου 01.01-30.09.2007 οι οποίες συντάχθηκαν βάσει των Διεθνών Προτύπων Χρηματοοικονομικής Πληροφόρησης και δεν έχουν ελεγχθεί / επισκοπηθεί από Ορκωτό Ελεγκτή Λογιστή.

Το σύνολο¹ των αποσβέσεων για τις χρήσεις 2005, 2006 και την περίοδο 01.01-30.09.2007 έχει ενσωματωθεί στο κόστος πωληθέντων και στα έξοδα διοίκησης, διάθεσης και έρευνας ως εξής:

ΑΠΟΣΒΕΣΕΙΣ			
(σε χιλ. €)	2005	2006	01.01-30.09.2007
Κόστος Πωληθέντων	16.288	16.852	15.464
Έξοδα Διάθεσης	22	18	29
Έξοδα Διοίκησης	2.653	2.244	921
Σύνολο	18.963	19.114	16.413

Σημείωση: Τυχόν αποκλίσεις στα σύνολα από το άθροισμα των επιμέρους μεγεθών οφείλονται σε στρογγυλοποιήσεις.

Πηγή: Επεξεργασία από την Εταιρεία μη ελεγμένων από Ορκωτό Ελεγκτή-Λογιστή Στοιχείων.

¹Στη χρήση 2006, ποσό 72 χιλ. € περίπου αφορά σε αποσβέσεις μη ενσωματωμένες στο λειτουργικό κόστος.

ΕΠΙΛΕΓΜΕΝΑ ΣΤΟΙΧΕΙΑ ΕΝΟΠΟΙΗΜΕΝΩΝ ΙΣΟΛΟΓΙΣΜΩΝ				
(σε χιλ. €)	2005	2006	30.09.2006	30.09.2007
ΕΝΕΡΓΗΤΙΚΟ				
Μη κυκλοφορούντα περιουσιακά στοιχεία	548.047	598.527	579.889	718.805
Πελάτες και λοιπές απαιτήσεις	450.833	500.485	566.221	654.197
Ταμειακά διαθέσιμα και ισοδύναμα	284.231	326.257	183.919	290.154
Σύνολο Ενεργητικού	1.323.962	1.450.030	1.357.434	1.686.209
ΠΑΘΗΤΙΚΟ				
Μετοχικό κεφάλαιο	128.666	128.666	128.666	128.666
Αποθεματικό υπέρ το άρτιο	399.946	399.946	399.946	399.946
Αποθεματικά κεφάλαια	198.421	212.921	209.807	209.201
Κέρδη (ζημιές) εις νέον	(37.566)	(29.159)	(27.332)	50.071
Δικαιώματα μειοψηφίας	58.906	61.692	61.118	70.042
Σύνολο ιδίων κεφαλαίων	748.374	774.066	772.206	857.927
Δάνεια Μακροπρόθεσμα	24.581	32.712	32.687	82.305
Αναβαλλόμενες φορολογικές υποχρεώσεις	13.505	21.231	12.054	23.513
Επιχορηγήσεις	18.519	22.386	21.652	21.834
Λοιπές προβλέψεις μακροπρόθεσμες	18.659	19.221	19.027	20.869
Σύνολο μακροπρόθεσμων υποχρεώσεων	81.015	157.794	101.062	198.492
Προμηθευτές και λοιπές υποχρεώσεις	320.707	353.908	324.807	418.835
Τρέχουσες φορολογικές υποχρεώσεις	9.843	7.964	11.023	19.115
Δανειακές υποχρεώσεις	162.508	154.201	145.405	187.808
Σύνολο βραχυπρόθεσμων υποχρεώσεων	494.573	518.170	484.167	629.790
Σύνολο υποχρεώσεων	575.588	675.964	585.229	828.282
Σύνολο ιδίων κεφαλαίων και υποχρεώσεων	1.323.962	1.450.030	1.357.434	1.686.209

Σημείωση: Τυχόν αποκλίσεις στα σύνολα από το άθροισμα των επιμέρους μεγεθών οφείλονται σε στρογγυλοποιήσεις.

Πηγή: Ενοποιημένες οικονομικές καταστάσεις των χρήσεων 2005 και 2006, οι οποίες συντάχθηκαν βάσει των Διεθνών Προτύπων Χρηματοοικονομικής Πληροφόρησης και έχουν ελεγχθεί από Ορκωτό Ελεγκτή Λογιστή, της περιόδου 01.01-30.09.2006 και της περιόδου 01.01-30.09.2007 οι οποίες συντάχθηκαν βάσει των Διεθνών Προτύπων Χρηματοοικονομικής Πληροφόρησης και δεν έχουν ελεγχθεί / επισκοπηθεί από Ορκωτό Ελεγκτή Λογιστή.

Αναλυτική παράθεση της εξέλιξης των ενοποιημένων μεγεθών του Ομίλου για τις χρήσεις 2005, 2006 και την περίοδο 01.01.-30.09.2007 παρουσιάζεται στις Ενότητες 3.5 Απολογιστικές Πληροφορίες Δραστηριότητας 2005-2006 και 3.6 Απολογιστικές Πληροφορίες Δραστηριότητας περιόδου 01.01-30.09.2007 αντίστοιχα.



ΣΤΟΙΧΕΙΑ ΑΝΑ ΜΕΤΟΧΗ				
(σε €)	2005	2006	01.01- 30.09.2006	01.01- 30.09.2007
Βασικός Μέσος Σταθμικός Αριθμός Μετοχών	135.481.822	158.847.328	158.847.328	158.847.328
Αριθμός μετοχών τέλους χρήσης (και εννεαμήνου αντίστοιχα)	158.847.328	158.847.328	158.847.328	158.847.328
Κέρδη προ φόρων ανά Μετοχή	0,78	0,51	0,36	0,84
Καθαρό Κέρδος ανά Μετοχή (μετά από φόρους)	0,54	0,32	0,30	0,71
Καθαρό κέρδος στους μετόχους της μητρικής ανά μετοχή (μετά από φόρους & δικαιώματα μειοψηφίας)	0,45	0,30	0,29	0,67
Μέρισμα ανά μετοχή (σε €)	0,16	0,18	-	-
Λογιστική αξία μετοχής	4,71	4,87	4,86	5,40

Πηγή: Επεξεργασία από την Εταιρεία ελεγμένων από Ορκωτό Ελεγκτή-Λογιστή Στοιχείων.

Σημειώσεις:

1. Ο βασικός μέσος σταθμικός αριθμός μετοχών προέκυψε από τον αριθμό μετοχών σε κυκλοφορία κατά την έναρξη της χρήσης.
2. Τα στοιχεία ανά μετοχή έχουν υπολογιστεί με βάση το βασικό μέσο σταθμικό αριθμό μετοχών, πλην του μερίσματος ανά μετοχή το οποίο έχει υπολογιστεί με τον αριθμό των μετοχών τέλους χρήσης.
3. Στην ετήσια τακτική Γενική Συνέλευση των μετόχων που πραγματοποιήθηκε στις 22.06.2007 εγκρίθηκε ως μέρισμα για τη χρήση 2006 το συνολικό ποσό των 28.592.519,04 € (2005: 25.415.572,48€ και 2004: 29.529.275,65€) ήτοι 0,18€ (2005: 0,16€ και 2004: 0,23€) ανά μετοχή.
4. Η λογιστική αξία της μετοχής έχει υπολογιστεί με βάση τα Ίδια Κεφάλαια και τον αριθμό μετοχών τέλους χρήσης.

3.2 ΠΛΗΡΟΦΟΡΙΕΣ ΓΙΑ ΤΗ ΣΥΝΤΑΞΗ ΤΟΥ ΕΓΓΡΑΦΟΥ ΚΑΙ ΤΟΥΣ ΕΛΕΓΚΤΕΣ ΤΗΣ ΕΤΑΙΡΕΙΑΣ

3.2.1 Υπεύθυνα Πρόσωπα

Στο παρόν Έγγραφο του άρθρου 4 του Ν. 3401/2005 (εφεξής «Έγγραφο») περιέχονται και παρουσιάζονται με εύληπτο και κατανοητό τρόπο όλες οι πληροφορίες και τα οικονομικά στοιχεία που κρίνονται απαραίτητα προκειμένου οι επενδυτές να μπορούν με εμπειριστατωμένο τρόπο να αξιολογούν τα περιουσιακά στοιχεία, τις υποχρεώσεις, τη χρηματοοικονομική κατάσταση, τα αποτελέσματα, τις απώλειες και τις προοπτικές της εταιρείας ΕΛΛΗΝΙΚΗ ΤΕΧΝΟΔΟΜΙΚΗ ΤΕΒ καθώς και τα δικαιώματα που απορρέουν από τις κοινές ονομαστικές μετοχές της.

Το παρόν Έγγραφο αποτελείται από α) τα Συνοπτικά Στοιχεία Συγχώνευσης, β) τους Παράγοντες Κινδύνου, γ) το Έγγραφο Αναφοράς, δ) το Σημείωμα Μετοχικού Τίτλου και ε) το Παράρτημα.

Οι επενδυτές που ενδιαφέρονται για περισσότερες πληροφορίες, θα μπορούν να απευθύνονται τις εργάσιμες ημέρες και ώρες στο Τμήμα Εξυπηρέτησης Μετόχων της Εταιρείας, στα γραφεία της ΕΛΛΗΝΙΚΗ ΤΕΧΝΟΔΟΜΙΚΗ ΤΕΒ, Λουίζης Ριανκούρ 78Α, 115 23 Αθήνα, τηλ. 210 69 00 300

Το Έγγραφο θα είναι διαθέσιμο τις εργάσιμες μέρες και ώρες στα γραφεία της Εταιρείας, Λουίζης Ριανκούρ 78Α, 115 23 Αθήνα, τηλ. 210 69 00 300 καθώς και στην ηλεκτρονική διεύθυνση www.etae.com.

Η σύνταξη και η διάθεση του παρόντος Εγγράφου έγινε σύμφωνα με τις διατάξεις της ισχύουσας νομοθεσίας.

Το Διοικητικό Συμβούλιο της Επιτροπής Κεφαλαιαγοράς κατά την από 13.12.2007 συνεδρίασή του ενημερώθηκε για το περιεχόμενο του παρόντος Εγγράφου.

Το Διοικητικό Συμβούλιο της ΕΛΛΗΝΙΚΗ ΤΕΧΝΟΔΟΜΙΚΗ ΤΕΒ δηλώνει ότι εκτιμά πως οι πληροφορίες που περιέχονται στο παρόν Έγγραφο που έχει συνταχθεί σύμφωνα με το άρθρο 4 του Ν. 3401/2005 είναι ισοδύναμες με αυτές που θα περιλαμβάνονταν σε ένα Ενημερωτικό Δελτίο, υπό την έννοια ότι, κατά την εκτίμηση του Διοικητικού Συμβουλίου, το παρόν Έγγραφο περιέχει όλες τις πληροφορίες οι οποίες περιγράφουν επαρκώς την εταιρική πράξη της συγχώνευσης.

Η Εταιρεία, τα μέλη του Διοικητικού Συμβουλίου και τα φυσικά πρόσωπα που είναι υπεύθυνα για τη σύνταξη του παρόντος Εγγράφου βεβαιώνουν υπεύθυνα ότι αυτό έχει συνταχθεί σύμφωνα με τις διατάξεις του Κανονισμού (ΕΚ) 809/2004 της Επιτροπής των Ευρωπαϊκών Κοινοτήτων.

Η Εταιρεία, τα μέλη του Διοικητικού Συμβουλίου και τα φυσικά πρόσωπα που επιμελήθηκαν τη σύνταξη του Εγγράφου, είναι υπεύθυνοι για το Έγγραφο και για το σύνολο των οικονομικών καταστάσεων που παρατίθενται μέσω παραπομπής στην ηλεκτρονική διεύθυνση του Εκδότη www.etae.com (βλ. αναλυτικά Ενότητα 3.2.7 Έγγραφα μέσω παραπομπής του παρόντος εγγράφου).

Τα φυσικά πρόσωπα που επιμελήθηκαν τα της σύνταξης του παρόντος Εγγράφου, κατά τα ανωτέρω είναι τα εξής:

- Ο κ. Αναστάσιος Π. Καλλιτσάντης, Πρόεδρος του Διοικητικού Συμβουλίου
- Ο κ. Αλέξανδρος Κ. Σπηλιωτόπουλος, Μέλος Διοικητικού Συμβουλίου και Οικονομικός Διευθυντής

Τα μέλη του Διοικητικού Συμβουλίου και τα φυσικά πρόσωπα που επιμελήθηκαν τη σύνταξη του Εγγράφου δηλώνουν ότι έχουν λάβει γνώση και συμφωνούν με το περιεχόμενο του παρόντος Εγγράφου και βεβαιώνουν υπεύθυνα ότι, αφού έλαβαν κάθε εύλογο μέτρο για το σκοπό αυτό, οι πληροφορίες που περιέχονται σε αυτό είναι, καθόσον γνωρίζουν, σύμφωνες με την πραγματικότητα και δεν υπάρχουν παραλείψεις που να αλλοιώνουν το περιεχόμενό του.

Γνωστοποιείται στο επενδυτικό κοινό ότι δεν έχει διενεργηθεί ανεξάρτητος νομικός και οικονομικός έλεγχος και κάθε πληροφορία που περιλαμβάνεται στο παρόν Έγγραφο βασίζεται αποκλειστικά σε στοιχεία της Εταιρείας ή σε δηλώσεις των εκπροσώπων της και των φυσικών προσώπων που επιμελήθηκαν της σύνταξης του παρόντος Εγγράφου.

3.2.2 Δικαστικές και Διαιτητικές Διαδικασίες

Ο Νομικός Σύμβουλος της Εταιρείας, κ. Θεόδωρος Ν. Παναγιώτου, στην από 10.12.2007 επιστολή του, αναφέρει ότι:

«Σύμφωνα με την εκτίμησή μας, ούτε η ΕΛΛΗΝΙΚΗ ΤΕΧΝΟΔΟΜΙΚΗ ΤΕΒ ΑΕ ούτε άλλη εταιρεία του Ομίλου εμπλέκεται σε οποιαδήποτε διοικητική, δικαστική ή διαιτητική διαδικασία (συμπεριλαμβανομένης οποιασδήποτε διαδικασίας που εκκρεμεί ή ενδέχεται να κινηθεί εναντίον της Εταιρείας ή / και των θυγατρικών της και έχει περιέλθει σε γνώση ημών), η οποία μπορεί να έχει ή είχε προσφάτως σημαντικές επιπτώσεις στην χρηματοοικονομική κατάσταση ή στην κερδοφορία της Εταιρείας και του Ομίλου κατά τους δώδεκα (12) μήνες που προηγούνται της ημερομηνίας του Εγγράφου του άρθρου 4 του Ν. 3401/2005 για την αύξηση μετοχικού κεφαλαίου της ΕΛΛΗΝΙΚΗ ΤΕΧΝΟΔΟΜΙΚΗ ΤΕΒ ΑΕ λόγω της συγχώνευσης με απορρόφηση της εταιρείας ΠΑΝΤΕΧΝΙΚΗ ΑΕ.»

Σημειώνεται ότι στο πλαίσιο εφαρμογής των Διεθνών Προτύπων Χρηματοοικονομικής Πληροφόρησης, οι προβλέψεις για επίδικες αγωγές αναγνωρίζονται όταν (α) υπάρχει μια παρούσα νομική ή τεκμαιρόμενη δέσμευση ως αποτέλεσμα γεγονότων του παρελθόντος, (β) όταν είναι πιθανόν ότι θα απαιτηθεί εκροή πόρων για τον διακανονισμό της δέσμευσης και (γ) όταν το απαιτούμενο ποσό μπορεί να εκτιμηθεί αξιόπιστα.

Η ανωτέρω επιστολή, μετά από συναίνεση του Νομικού Συμβούλου, θα είναι διαθέσιμη στα γραφεία της ΕΛΛΗΝΙΚΗ ΤΕΧΝΟΔΟΜΙΚΗ ΤΕΒ για το επενδυτικό κοινό.

Η Διοίκηση της Εταιρείας συμφωνεί με τις ανωτέρω απόψεις του Νομικού Συμβούλου.

Σύμφωνα με εκτίμηση των πληρεξούσιων δικηγόρων της εταιρείας ΠΑΝΤΕΧΝΙΚΗ, κ.κ. Κωνσταντίνου Στ. Κατσαρού και Ιωάννας Π. Ράπτη, ούτε η εταιρεία ούτε άλλη εταιρεία του Ομίλου εμπλέκεται σε οποιαδήποτε διοικητική, δικαστική ή διαιτητική διαδικασία (συμπεριλαμβανομένης οποιασδήποτε διαδικασίας που εκκρεμεί ή ενδέχεται να κινηθεί εναντίον της ΠΑΝΤΕΧΝΙΚΗ ή / και των θυγατρικών της και έχει περιέλθει σε γνώση της εταιρείας) η οποία μπορεί να έχει ή είχε προσφάτως σημαντικές επιπτώσεις στην χρηματοοικονομική κατάσταση ή στην κερδοφορία της εταιρείας και του ομίλου κατά τους δώδεκα (12) μήνες που προηγούνται της ημερομηνίας του παρόντος Εγγράφου.

Η ανωτέρω επιστολή, μετά από συναίνεση των πληρεξούσιων δικηγόρων, θα είναι διαθέσιμη στα γραφεία της ΕΛΛΗΝΙΚΗ ΤΕΧΝΟΔΟΜΙΚΗ ΤΕΒ για το επενδυτικό κοινό.

Η Διοίκηση της Εταιρείας συμφωνεί με τις ανωτέρω απόψεις των πληρεξούσιων δικηγόρων.

3.2.3 Τακτικοί Ορκωτοί Ελεγκτές Λογιστές

Οι δημοσιευμένες οικονομικές καταστάσεις των χρήσεων 2005 και 2006, καθώς και οι ενδιάμεσες οικονομικές καταστάσεις για τις περιόδους 01.01-30.09.2006 και 01.01-30.09.2007 συντάχθηκαν από την Εταιρεία βάσει των Διεθνών Προτύπων Χρηματοοικονομικής Πληροφόρησης (Δ.Π.Χ.Π.).

Τον έλεγχο των οικονομικών καταστάσεων της χρήσης 2005 (βάσει Δ.Π.Χ.Π.) διενήργησε ο Ορκωτός Ελεγκτής Λογιστής κ. Σπύρος Δ. Κορωνάκης (Α.Μ. ΣΟΕΛ 10991) της εταιρείας Α.Ε. Ορκωτών Ελεγκτών «Συνεργαζόμενοι Ορκωτοί Λογιστές». Οι οικονομικές καταστάσεις της 31.12.2005 εγκρίθηκαν με την από 28.03.2006 απόφαση του Διοικητικού Συμβουλίου της Εταιρείας.

Τον έλεγχο των οικονομικών καταστάσεων της χρήσης 2006 (βάσει Δ.Π.Χ.Π.) διενήργησε ο Ορκωτός Ελεγκτής Λογιστής κ. Κυριάκος Ριρής (Α.Μ. ΣΟΕΛ 12111) της εταιρείας ΠΡΑΪΣΓΟΥΩΤΕΡΧΑΟΥΣΚΟΥΠΕΡΣ Ανώνυμη Ελεγκτική Εταιρεία (PricewaterhouseCoopers). Οι οικονομικές καταστάσεις της 31.12.2006 εγκρίθηκαν με την από 28.03.2007 απόφαση του Διοικητικού Συμβουλίου της Εταιρείας.

Οι οικονομικές καταστάσεις της περιόδου 01.01-30.09.2006 καθώς και της περιόδου 01.01-30.09.2007 συντάχθηκαν βάσει των Διεθνών Προτύπων Χρηματοοικονομικής Πληροφόρησης, δεν έχουν επισκοπηθεί από Ορκωτό Ελεγκτή Λογιστή και εγκρίθηκαν, αντίστοιχα, με την από 28.11.2006 και 28.11.2007 απόφαση του Διοικητικού Συμβουλίου της Εταιρείας.

Σύμφωνα με Δήλωση της Εταιρείας, οι ελεγκτές της δεν έχουν παραιτηθεί ή ανακληθεί από τα καθήκοντά τους ή δεν ορίστηκαν εκ νέου για την περίοδο που καλύπτουν οι ιστορικές χρηματοοικονομικές πληροφορίες.

Αναφορικά με την απορροφώμενη εταιρεία ΠΑΝΤΕΧΝΙΚΗ ΑΕ, οι δημοσιευμένες οικονομικές καταστάσεις των χρήσεων 2005 και 2006, καθώς και οι ενδιάμεσες οικονομικές καταστάσεις για τις περιόδους 01.01-30.09.2006 και 01.01-30.09.2007 συντάχθηκαν βάσει των Διεθνών Προτύπων Χρηματοοικονομικής Πληροφόρησης. Τον έλεγχο των οικονομικών καταστάσεων της χρήσης 2005 (βάσει Δ.Π.Χ.Π) διενήργησε ο Ορκωτός Ελεγκτής Λογιστής κ. Ιωάννης Αναστασόπουλος (Α.Μ. ΣΟΕΛ 10151) της εταιρείας ΒΚΡ Πρότυπος Ελεγκτική ΑΕ Ορκωτοί Ελεγκτές – Λογιστές – Σύμβουλοι Επιχειρήσεων, ενώ τον έλεγχο των οικονομικών καταστάσεων της χρήσης 2006 διενήργησε η Ορκωτός Ελεγκτής Λογιστής κα Βενετία Τριαντοπούλου Αναστοσοπούλου (Α.Μ. ΣΟΕΛ 12391) της εταιρείας ΒΔΟ Πρότυπος Ελληνική Ελεγκτική ΑΕ Ορκωτοί Ελεγκτές Λογιστές. Οι οικονομικές καταστάσεις της 31.12.2005 και της 31.12.2006 εγκρίθηκαν, αντίστοιχα, με την από 03.04.2006 και την από 20.03.2007 απόφαση του Διοικητικού Συμβουλίου της εταιρείας. Οι οικονομικές καταστάσεις της περιόδου 01.01-30.09.2006 καθώς και της περιόδου 01.01-30.09.2007 συντάχθηκαν βάσει των Διεθνών Προτύπων Χρηματοοικονομικής Πληροφόρησης και δεν έχουν επισκοπηθεί από Ορκωτό Ελεγκτή Λογιστή. Οι εν λόγω ενδιάμεσες οικονομικές καταστάσεις εγκρίθηκαν, αντίστοιχα, με την από 27.11.2006 και 27.11.2007 απόφαση του Διοικητικού Συμβουλίου της ΠΑΝΤΕΧΝΙΚΗ.

Στη συνέχεια παρατίθενται αυτούσιες οι Εκθέσεις Ελέγχου από τους Τακτικούς Ορκωτούς Ελεγκτές Λογιστές των εταιρειών ΕΛΛΗΝΙΚΗ ΤΕΧΝΟΔΟΜΙΚΗ και ΠΑΝΤΕΧΝΙΚΗ για τις χρήσεις 2005 και 2006.

ΕΛΛΗΝΙΚΗ ΤΕΧΝΟΔΟΜΙΚΗ ΤΕΒ ΑΕ

ΧΡΗΣΗ 2005

Παρατίθεται παρακάτω αυτούσια η Έκθεση Ελέγχου του Τακτικού Ορκωτού Ελεγκτή Λογιστή κ. Σπύρου Δ. Κορωνάκη (Α.Μ. ΣΟΕΛ 10991) της εταιρείας Α.Ε. Ορκωτών Ελεγκτών «Συνεργαζόμενοι Ορκωτοί Λογιστές» επί των οικονομικών καταστάσεων της ΕΛΛΗΝΙΚΗ ΤΕΧΝΟΔΟΜΙΚΗ για τη χρήση που έληξε στις 31.12.2005.

Ελέξαμε τις συνημμένες οικονομικές καταστάσεις της εταιρείας ΕΛΛΗΝΙΚΗ ΤΕΧΝΟΔΟΜΙΚΗ ΤΕΒ ΑΕ, της εταιρικής χρήσεως που έληξε την 31η Δεκεμβρίου 2005. Η ευθύνη της σύνταξης των οικονομικών καταστάσεων βαρύνει τη διοίκηση της εταιρείας. Η δική μας ευθύνη περιορίζεται στη διαμόρφωση και τη διατύπωση γνώμης επί των οικονομικών καταστάσεων, εδραιωμένης στο διενεργηθέντα έλεγχο.

Ο έλεγχός μας διενεργήθηκε σύμφωνα με τα Ελληνικά Ελεγκτικά Πρότυπα, που είναι εναρμονισμένα με τα Διεθνή Ελεγκτικά Πρότυπα. Τα Πρότυπα αυτά απαιτούν το σχεδιασμό και την εκτέλεση του ελεγκτικού έργου κατά τρόπο που διασφαλίζει με εύλογη βεβαιότητα ότι οι οικονομικές καταστάσεις είναι απαλλαγμένες από ουσιώδεις ανακρίβειες και παραλείψεις. Ο έλεγχος περιλαμβάνει την εξέταση, σε δειγματοληπτική βάση, αποδεικτικών στοιχείων που υποστηρίζουν τα ποσά και τις πληροφορίες που περιλαμβάνονται στις οικονομικές καταστάσεις. Ο έλεγχος επίσης περιλαμβάνει την αξιολόγηση των λογιστικών αρχών που ακολουθήθηκαν, των εκτιμήσεων της διοίκησης της εταιρείας και, γενικότερα, της παρουσίασης των δεδομένων στις οικονομικές καταστάσεις, καθώς και τη συμφωνία του περιεχομένου της Έκθεσης του Διοικητικού Συμβουλίου με τις οικονομικές καταστάσεις. Πιστεύουμε ότι ο έλεγχος που διενεργήθηκε παρέχει επαρκή βάση για τη διαμόρφωση της γνώμης μας.

Κατά τη γνώμη μας, οι προαναφερόμενες οικονομικές καταστάσεις απεικονίζουν ακριβοδίκαια την οικονομική θέση της εταιρείας κατά την 31η Δεκεμβρίου 2005 και τα αποτελέσματα των εργασιών της καθώς και τις μεταβολές των ιδίων κεφαλαίων και τις ταμειακές ροές της Εταιρείας της χρήσεως που έληξε αυτή την ημερομηνία, σύμφωνα με τα Διεθνή Πρότυπα Χρηματοοικονομικής Πληροφόρησης και το περιεχόμενο της Έκθεσης του Διοικητικού Συμβουλίου συμφωνεί με τις προαναφερόμενες οικονομικές καταστάσεις.

Χωρίς να διατυπώνουμε επιφύλαξη ως προς τα συμπεράσματα του ελέγχου εφιστούμε την προσοχή σας στα ακόλουθα γεγονότα:

α. Μεταξύ των απαιτήσεων περιλαμβάνονται και απαιτήσεις ποσού €12 εκατ. περίπου από δύο κοινοπραξίες κατασκευής τεχνικών έργων στις οποίες συμμετέχει θυγατρική εταιρεία του ομίλου, για τις οποίες δεν έχει σχηματισθεί οποιαδήποτε πρόβλεψη στις οικονομικές καταστάσεις επειδή, όπως προκύπτει από την επιστολή του Νομικού Συμβούλου που χειρίζεται το σχετικό θέμα, δεν θα υπάρξει δυσμενής εξέλιξη σε περίπτωση δικαστικής επιδίωξης, χωρίς όμως να μπορεί να εκτιμήσει οποιαδήποτε επιβάρυνση από την υπόθεση αυτή. Επίσης στην επιστολή αναφέρεται ότι οι απαιτήσεις των δύο Κοινοπραξιών από τον κύριο του έργου που αφορούν το εργολαβικό αντάλλαγμα για τις νέες και πρόσθετες εργασίες, θα παραπεμφθούν σε Διαιτητικό Δικαστήριο αν αποτύχει η συναινετική επίλυση του θέματος.

β. Οι φορολογικές δηλώσεις τόσο της μητρικής για τις χρήσεις 2002 - 2005 όσο και των θυγατρικών της για τις χρήσεις όπως αναλυτικά αναφέρονται στη σημείωση Νο 10 του προσαρτήματος δεν έχουν εξετασθεί από τις φορολογικές αρχές, με συνέπεια να υπάρχει το ενδεχόμενο επιβολής πρόσθετων φόρων και προσαυξήσεων κατά το χρόνο που θα εξετασθούν και οριστικοποιηθούν. Η έκβαση του φορολογικού ελέγχου δεν είναι δυνατόν να προβλεφθεί στο παρόν στάδιο και, ως εκ τούτου, δεν έχει γίνει οποιαδήποτε πρόβλεψη στις οικονομικές καταστάσεις σε σχέση με το θέμα αυτό.

ΧΡΗΣΗ 2006

Παρατίθεται παρακάτω αυτούσια η Έκθεση Ελέγχου του Τακτικού Ορκωτού Ελεγκτή Λογιστή κ. Κυριάκου Ριρή (Α.Μ. ΣΟΕΛ 10991) της εταιρείας ΠΡΑΪΣΓΟΥΩΤΕΡΧΑΟΥΣΚΟΥΠΕΡΣ Ανώνυμη Ελεγκτική Εταιρεία

(PricewaterhouseCoopers) επί των οικονομικών καταστάσεων της ΕΛΛΗΝΙΚΗ ΤΕΧΝΟΔΟΜΙΚΗ για τη χρήση που έληξε στις 31.12.2006.

Ελέγξαμε τις συνημμένες οικονομικές καταστάσεις της ΕΛΛΗΝΙΚΗ ΤΕΧΝΟΔΟΜΙΚΗ ΤΕΒ Α.Ε. (η «Εταιρεία»), καθώς και τις ενοποιημένες οικονομικές καταστάσεις της Εταιρείας και των θυγατρικών της (ο «Όμιλος») που αποτελούνται από τον εταιρικό και ενοποιημένο ισολογισμό της 31 Δεκεμβρίου 2006, και τις καταστάσεις αποτελεσμάτων, μεταβολών ιδίων κεφαλαίων και ταμειακών ροών της χρήσεως που έληξε την ημερομηνία αυτή, καθώς και περίληψη των σημαντικών λογιστικών πολιτικών και λοιπές επεξηγηματικές σημειώσεις.

Ευθύνη Διοίκησης για τις οικονομικές καταστάσεις

Η Διοίκηση της Εταιρείας έχει την ευθύνη για την κατάρτιση και εύλογη παρουσίαση αυτών των οικονομικών καταστάσεων σύμφωνα με τα Διεθνή Πρότυπα Χρηματοοικονομικής Πληροφόρησης, όπως αυτά έχουν υιοθετηθεί από την Ευρωπαϊκή Ένωση. Η ευθύνη αυτή περιλαμβάνει το σχεδιασμό, την εφαρμογή και διατήρηση συστήματος εσωτερικού ελέγχου που αφορά στην κατάρτιση και εύλογη παρουσίαση οικονομικών καταστάσεων, απαλλαγμένων από ουσιώδη ανακρίβεια, που οφείλεται σε απάτη ή λάθος. Η ευθύνη αυτή περιλαμβάνει επίσης την επιλογή και εφαρμογή κατάλληλων λογιστικών πολιτικών και τη διενέργεια λογιστικών εκτιμήσεων, που είναι λογικές για τις περιστάσεις.

Ευθύνη Ελεγκτή

Δική μας ευθύνη είναι η έκφραση γνώμης επί αυτών των οικονομικών καταστάσεων, με βάση τον έλεγχό μας. Διενεργήσαμε τον έλεγχο σύμφωνα με τα Ελληνικά Ελεγκτικά Πρότυπα που είναι εναρμονισμένα με τα Διεθνή Ελεγκτικά Πρότυπα. Τα πρότυπα αυτά απαιτούν τη συμμόρφωσή μας με τους κανόνες δεοντολογίας και το σχεδιασμό και διενέργεια του ελέγχου μας με σκοπό την αποκόμιση εύλογης διασφάλισης ότι οι οικονομικές καταστάσεις είναι απαλλαγμένες από ουσιώδη ανακρίβεια.

Ο έλεγχος περιλαμβάνει τη διενέργεια διαδικασιών για τη συγκέντρωση ελεγκτικών τεκμηρίων, σχετικά με τα ποσά και τις πληροφορίες που περιλαμβάνονται στις οικονομικές καταστάσεις. Οι διαδικασίες επιλέγονται κατά την κρίση του ελεγκτή και περιλαμβάνουν την εκτίμηση του κινδύνου ουσιώδους ανακρίβειας των οικονομικών καταστάσεων, λόγω απάτης ή λάθους. Για την εκτίμηση του κινδύνου αυτού, ο ελεγκτής λαμβάνει υπόψη το σύστημα εσωτερικού ελέγχου που αφορά στην κατάρτιση και εύλογη παρουσίαση των οικονομικών καταστάσεων, με σκοπό το σχεδιασμό κατάλληλων ελεγκτικών διαδικασιών για τις περιστάσεις, αλλά όχι για την έκφραση γνώμης επί της αποτελεσματικότητας του συστήματος εσωτερικού ελέγχου της Εταιρείας. Ο έλεγχος περιλαμβάνει επίσης την αξιολόγηση της καταλληλότητας των λογιστικών πολιτικών που εφαρμόστηκαν και του εύλογου των εκτιμήσεων που έγιναν από τη Διοίκηση, καθώς και αξιολόγηση της συνολικής παρουσίας των οικονομικών καταστάσεων.

Πιστεύουμε ότι τα ελεγκτικά τεκμήρια που έχουμε συγκεντρώσει είναι επαρκή και κατάλληλα για τη θεμελίωσή της γνώμης μας.

Γνώμη

Κατά τη γνώμη μας, οι συνημμένες εταιρικές και ενοποιημένες οικονομικές καταστάσεις παρουσιάζουν εύλογα από κάθε ουσιώδη άποψη την οικονομική κατάσταση της Εταιρείας και του Ομίλου κατά την 31 Δεκεμβρίου 2006, την χρηματοοικονομική τους επίδοση και τις ταμειακές τους ροές για τη χρήση που έληξε την ημερομηνία αυτή σύμφωνα με τα Διεθνή Πρότυπα Χρηματοοικονομικής Πληροφόρησης, όπως αυτά έχουν υιοθετηθεί από την Ευρωπαϊκή Ένωση.

Χωρίς να διατυπώνουμε επιφύλαξη στη γνώμη μας, εφιστούμε την προσοχή σας:

α. Στη σημείωση 32 των οικονομικών καταστάσεων, στην οποία γίνεται αναφορά στις ανέλεγκτες φορολογικά χρήσεις των εταιρειών του Ομίλου και στο ενδεχόμενο επιβολής πρόσθετων φόρων και προσαυξήσεων κατά τον χρόνο που οι φορολογικές δηλώσεις που αφορούν τις χρήσεις αυτές θα ελεγχθούν και θα οριστικοποιηθούν από τις φορολογικές αρχές, και

β. Στη σημείωση 15 των οικονομικών καταστάσεων, στην οποία αναφέρεται ότι μεταξύ των απαιτήσεων του Ομίλου περιλαμβάνεται ποσό 35,7 εκατ.€ περίπου, που αφορά την αναλογία του Ομίλου σε απαιτήσεις δύο Κοινοπραξιών, η είσπραξη των οποίων είναι σε καθυστέρηση καθόσον το εργολαβικό αντάλλαγμα των νέων και πρόσθετων εργασιών τελεί υπό την έγκριση του Κυρίου του Έργου.

Αναφορά επί Άλλων Νομικών και Κανονιστικών Ρυθμίσεων

Το περιεχόμενο της Έκθεσης του Διοικητικού Συμβουλίου, είναι συνεπές με τις συνημμένες οικονομικές καταστάσεις.

Σχετικά με τη σημείωση (β) παραπάνω, η Διοίκηση της Εταιρείας εκτιμά ότι θα υπάρξει συναινετική επίλυση του θέματος χωρίς να υπάρξει ζημιά για τον Όμιλο και για τον λόγο αυτό δεν έχει προβεί σε διενέργεια οποιασδήποτε πρόβλεψης έναντι αυτών των απαιτήσεων.

ΠΑΝΤΕΧΝΙΚΗ ΑΕ

ΧΡΗΣΗ 2005

Παρατίθεται παρακάτω αυτούσια η Έκθεση Ελέγχου του Τακτικού Ορκωτού Ελεγκτή Λογιστή κ. Ιωάννη Αναστασόπουλου (Α.Μ. ΣΟΕΛ 10151) της εταιρείας ΒΚΡ Πρότυπος Ελεγκτική ΑΕ Ορκωτοί Ελεγκτές – Λογιστές – Σύμβουλοι Επιχειρήσεων επί των οικονομικών καταστάσεων της ΠΑΝΤΕΧΝΙΚΗ για τη χρήση που έληξε στις 31.12.2005.

Ελέγξαμε τις συνημμένες οικονομικές καταστάσεις της Ανώνυμης Εταιρείας «ΠΑΝΤΕΧΝΙΚΗ Α.Ε.», καθώς και τις ενοποιημένες οικονομικές καταστάσεις της εταιρείας και των θυγατρικών της («Όμιλος») της εταιρικής χρήσης που έληξε την 31 Δεκεμβρίου 2005. Η ευθύνη της σύνταξης των οικονομικών καταστάσεων βαρύνει τη διοίκηση της εταιρείας. Η δική μας ευθύνη περιορίζεται στη διαμόρφωση και τη διατύπωση γνώμης επί των οικονομικών καταστάσεων εδραιωμένης στο διενεργηθέντα έλεγχο.

Ο έλεγχός μας διενεργήθηκε σύμφωνα με τα Ελληνικά Ελεγκτικά Πρότυπα που είναι εναρμονισμένα με τα Διεθνή Ελεγκτικά Πρότυπα. Τα Πρότυπα αυτά απαιτούν το σχεδιασμό και την εκτέλεση του ελεγκτικού έργου κατά τρόπο που διασφαλίζει με εύλογη βεβαιότητα ότι οι οικονομικές καταστάσεις είναι απαλλαγμένες από ουσιώδεις ανακρίβειες και παραλείψεις. Ο έλεγχος περιλαμβάνει την εξέταση, σε δειγματοληπτική βάση, αποδεικτικών στοιχείων που υποστηρίζουν τα ποσά και τις πληροφορίες που περιλαμβάνονται στις οικονομικές καταστάσεις. Ο έλεγχος επίσης περιλαμβάνει την αξιολόγηση των λογιστικών αρχών που ακολουθήθηκαν, των εκτιμήσεων της διοίκησης της Εταιρείας και γενικότερα της παρουσίασης των δεδομένων στις οικονομικές καταστάσεις καθώς και τη συμφωνία του περιεχομένου της Έκθεσης του Διοικητικού Συμβουλίου, με τις οικονομικές καταστάσεις. Πιστεύουμε ότι ο έλεγχος που διενεργήθηκε παρέχει επαρκή βάση για τη διαμόρφωση της γνώμης μας.

Κατά τη γνώμη μας οι προαναφερόμενες οικονομικές καταστάσεις παρουσιάζουν εύλογα από κάθε ουσιώδη πλευρά την οικονομική θέση της Εταιρείας και του Ομίλου κατά την 31 Δεκεμβρίου 2005 και τα αποτελέσματα των εργασιών της καθώς και τις μεταβολές των ιδίων κεφαλαίων και τις ταμιακές ροές της Εταιρείας της χρήσης που έληξε αυτή την ημερομηνία, σύμφωνα με τα Διεθνή Πρότυπα Χρηματοοικονομικής Πληροφόρησης, που έχουν υιοθετηθεί από την Ευρωπαϊκή Ένωση και το περιεχόμενο της Έκθεσης του Διοικητικού Συμβουλίου συμφωνεί με τις προαναφερόμενες οικονομικές καταστάσεις.

Χωρίς να διατυπώνουμε επιφύλαξη στη γνώμη μας, επιστούμε την προσοχή σας στα κατωτέρω γεγονότα :

α) Οι φορολογικές δηλώσεις για τις χρήσεις 2002 μέχρι και 2005 (βρίσκεται σε εξέλιξη φορολογικός έλεγχος για τις χρήσεις 2002 έως 2004) δεν έχουν ελεγχθεί από τις φορολογικές αρχές με συνέπεια να υπάρχει το ενδεχόμενο επιβολής πρόσθετων φόρων και προσαυξήσεων κατά το χρόνο που θα ελεγχθούν και θα οριστικοποιηθούν. Η έκβαση του φορολογικού ελέγχου δεν είναι δυνατόν να προβλεφθεί στο παρόν στάδιο και, ως εκ τούτου, δεν έχει γίνει οποιαδήποτε πρόβλεψη στις οικονομικές καταστάσεις σε σχέση με το θέμα αυτό.

β) Στις οικονομικές καταστάσεις περιλαμβάνονται και διορθώσεις λαθών, που αφορούν προηγούμενη περίοδο.

γ) Χωρίς να διατυπώνουμε επιφύλαξη ως προς τα συμπεράσματα του ελέγχου, εφιστούμε την προσοχή σας στη σημείωση 21 των οικονομικών καταστάσεων όπου παρουσιάζονται, μεταξύ άλλων, και οι αναμορφώσεις των προηγούμενων δημοσιευμένων ενδιάμεσων οικονομικών καταστάσεων των περιόδων που έληξαν στις 31/3/2004, 31/3/2005, 30/9/2004 και 30/9/2005. Οι προαναφερόμενες ενδιάμεσες καταστάσεις είναι εκτός του πεδίου του τακτικού μας ελέγχου και συνεπώς δεν εκφέρουμε οποιαδήποτε γνώμη επί των κονδυλίων αυτών των καταστάσεων.

ΧΡΗΣΗ 2006

Παρατίθεται παρακάτω αυτούσια η Έκθεση Ελέγχου της Τακτικού Ορκωτού Ελεγκτή Λογιστή κας. Βενετίας Τριανοπούλου Αναστασοπούλου (Α.Μ. ΣΟΕΛ 12391) της εταιρείας BDO Πρότυπος Ελληνική Ελεγκτική ΑΕ Ορκωτοί Ελεγκτές Λογιστές επί των οικονομικών καταστάσεων της ΠΑΝΤΕΧΝΙΚΗ για τη χρήση που έληξε στις 31.12.2006.

Έκθεση επί των Οικονομικών Καταστάσεων: Ελέγξαμε τις συνημμένες Οικονομικές Καταστάσεις της «ΠΑΝΤΕΧΝΙΚΗ Α.Ε.», που αποτελούνται από τον ισολογισμό της 31ης Δεκεμβρίου 2006, και τις καταστάσεις αποτελεσμάτων, μεταβολών ιδίων κεφαλαίων και ταμειακών ροών της χρήσεως που έληξε την ημερομηνία αυτή καθώς και περίληψη των σημαντικών λογιστικών πολιτικών και λοιπές επεξηγηματικές σημειώσεις.

Ευθύνη Διοίκησης για τις Οικονομικές Καταστάσεις : Η Διοίκηση της εταιρείας έχει την ευθύνη για την κατάρτιση και εύλογη παρουσίαση αυτών των Οικονομικών Καταστάσεων σύμφωνα με τα Διεθνή Πρότυπα Χρηματοοικονομικής Πληροφόρησης, όπως αυτά έχουν υιοθετηθεί από την Ευρωπαϊκή Ένωση. Η ευθύνη αυτή περιλαμβάνει σχεδιασμό, εφαρμογή και διατήρηση συστήματος εσωτερικού ελέγχου σχετικά με την κατάρτιση και εύλογη παρουσίαση οικονομικών καταστάσεων, απαλλαγμένων από ουσιώδη ανακρίβεια, που οφείλεται σε απάτη ή λάθος. Η ευθύνη αυτή περιλαμβάνει επίσης την επιλογή και εφαρμογή κατάλληλων λογιστικών πολιτικών και την διενέργεια λογιστικών εκτιμήσεων που είναι λογικές για τις περιστάσεις.

Ευθύνη Ελεγκτή: Δική μας ευθύνη είναι η έκφραση γνώμης επί αυτών των Οικονομικών Καταστάσεων, με βάση τον έλεγχό μας. Διενεργήσαμε τον έλεγχο σύμφωνα με τα Ελληνικά Ελεγκτικά Πρότυπα, που είναι εναρμονισμένα με τα Διεθνή Ελεγκτικά Πρότυπα. Τα Πρότυπα αυτά απαιτούν τη συμμόρφωσή μας με τους κανόνες δεοντολογίας και το σχεδιασμό και διενέργεια του ελέγχου μας με σκοπό την εύλογη διασφάλιση ότι οι οικονομικές καταστάσεις είναι απαλλαγμένες από ουσιώδη ανακρίβεια.

Ο έλεγχος περιλαμβάνει τη διενέργεια διαδικασιών για την συγκέντρωση ελεγκτικών τεκμηρίων, σχετικά με τα ποσά και τις πληροφορίες που περιλαμβάνονται στις οικονομικές καταστάσεις. Οι διαδικασίες επιλέγονται κατά την κρίση του ελεγκτή και περιλαμβάνουν την εκτίμηση του κινδύνου ουσιώδους ανακρίβειας των οικονομικών καταστάσεων, λόγω απάτης ή λάθους. Για την εκτίμηση του κινδύνου αυτού, ο ελεγκτής λαμβάνει υπόψη το σύστημα εσωτερικού ελέγχου σχετικά με την κατάρτιση και εύλογη παρουσίαση των οικονομικών καταστάσεων, με σκοπό το σχεδιασμό ελεγκτικών διαδικασιών για τις περιστάσεις και όχι για την έκφραση γνώμης επί της αποτελεσματικότητας του συστήματος εσωτερικού ελέγχου της εταιρείας. Ο έλεγχος περιλαμβάνει επίσης την αξιολόγηση της καταλληλότητας των λογιστικών πολιτικών που εφαρμόστηκαν και του εύλογου των εκτιμήσεων που έγιναν από τη Διοίκηση, καθώς και αξιολόγηση της συνολικής παρουσίας των οικονομικών καταστάσεων. Πιστεύουμε ότι τα ελεγκτικά τεκμήρια που έχουμε συγκεντρώσει είναι επαρκή και κατάλληλα για τη θεμελίωση της γνώμης μας.

Γνώμη: Κατά τη γνώμη μας, οι συνημμένες Οικονομικές Καταστάσεις παρουσιάζουν εύλογα από κάθε ουσιώδη άποψη την οικονομική κατάσταση της Εταιρείας κατά την 31 Δεκεμβρίου 2006, την χρηματοοικονομική της επίδοση και τις Ταμειακές της Ροές για τη χρήση που έληξε την ημερομηνία αυτή σύμφωνα με τα Διεθνή Πρότυπα Χρηματοοικονομικής Πληροφόρησης, όπως αυτά υιοθετήθηκαν από την Ευρωπαϊκή Ένωση. Χωρίς να διατυπώνουμε επιφύλαξη ως προς τα συμπεράσματα του ελέγχου μας, εφιστούμε την προσοχή σας στις κατωτέρω σημειώσεις που παρατίθενται στο Προσάρτημα των Οικονομικών καταστάσεων :

α) Στη σημείωση Νο 12.Γ στην οποία αναφέρεται ότι οι φορολογικές δηλώσεις της τρεχούσης χρήσεως δεν έχουν ελεγχθεί από τις φορολογικές αρχές με συνέπεια να υπάρχει το ενδεχόμενο επιβολής πρόσθετων φόρων και

προσαυξήσεων κατά το χρόνο που θα ελεγχθούν και θα οριστικοποιηθούν. Η έκβαση του φορολογικού ελέγχου δεν είναι δυνατόν να προβλεφθεί στο παρόν στάδιο και, ως εκ τούτου, δεν έχει γίνει οποιαδήποτε πρόβλεψη στις οικονομικές καταστάσεις σε σχέση με το θέμα αυτό.

β) Στη σημείωση Νο 12.ΣΤ στην οποία αναφέρεται ότι για τις υφιστάμενες δικαστικές υποθέσεις της εταιρείας δεν έγινε οποιαδήποτε πρόβλεψη στις οικονομικές καταστάσεις, επειδή αυτές εκκρεμούν και δεν είναι δυνατόν να προβλεφθεί η έκβασή τους στο παρόν στάδιο.

Αναφορά επί άλλων νομικών και κανονιστικών θεμάτων: Το περιεχόμενο της Έκθεσης του Διοικητικού Συμβουλίου είναι συνεπές με τις συνημμένες οικονομικές καταστάσεις.

3.2.4 Φορολογικοί Έλεγχοι

3.2.4.1 ΕΛΛΗΝΙΚΗ ΤΕΧΝΟΔΟΜΙΚΗ ΤΕΒ ΑΕ

Η Εταιρεία έχει ελεγχθεί φορολογικά με τακτικό έλεγχο μέχρι και τη χρήση 2005. Κατά τη διάρκεια της χρήσης 2006 διεξήχθη τακτικός έλεγχος φορολογίας εισοδήματος και λοιπών φορολογικών αντικειμένων από το Διαπεριφερειακό Ελεγκτικό Κέντρο Αθηνών (Δ.Ε.Κ. Αθηνών) για τις διαχειριστικές χρήσεις 2002-2005. Ο έλεγχος δεν διαπίστωσε παρατυπίες ή παραλείψεις που να καθιστούν ανέφικτο τον λογιστικό προσδιορισμό των αποτελεσμάτων και έκρινε τα τηρηθέντα βιβλία και στοιχεία των οικονομικών ετών 2003, 2004, 2005 και 2006 επαρκή και ακριβή.

Στις ετήσιες οικονομικές καταστάσεις της 31.12.2006 η Εταιρεία σχημάτισε πρόβλεψη για τις ανέλεγκτες φορολογικές χρήσεις επιβαρύνοντας τα αποτελέσματα της χρήσης 2006.

Από τον τακτικό φορολογικό έλεγχο για τις χρήσεις 2002 έως και 2005 που ολοκληρώθηκε στις 28.03.2007 προέκυψαν πρόσθετοι φόροι και προσαυξήσεις ποσού 2.824,49 χιλ. €, το οποίο καλύπτεται εξ' ολοκλήρου από την προαναφερθείσα πρόβλεψη. Η καταβολή δε του ποσού έγινε εφάπαξ και άμεσα.

Στον ακόλουθο πίνακα παρουσιάζονται οι πρόσθετοι φόροι και οι προσαυξήσεις που προέκυψαν από τον Φορολογικό Έλεγχο των χρήσεων 2002 – 2005.

ΦΟΡΟΛΟΓΙΚΟΣ ΕΛΕΓΧΟΣ ΧΡΗΣΕΩΝ 2002 - 2005			
(σε €)	Βεβαιωθέντα ποσά πρόσθετων φόρων & προσαυξήσεων	Έκπτωση λόγω εφάπαξ καταβολής	Καταβληθέντα ποσά
Είδος Φορολογίας			
Εισοδήματος	2.716.025	135.802	2.580.223
Ακίνητης Περιουσίας	17.685	-	17.685
Τέλη Χαρτοσήμου Δανείων	42.085	-	42.085
Τέλη Χαρτοσήμου	48.719	-	48.719
ΣΥΝΟΛΟ	2.824.487	135.802	2.688.685

3.2.4.2 Ενοποιούμενες Εταιρείες

Όσον αφορά τις εταιρείες που περιλαμβάνονται στις ενοποιημένες οικονομικές καταστάσεις της Εταιρείας στις 30.09.2007, στους πίνακες που ακολουθούν αναφέρονται συνοπτικά η έδρα τους, το ποσοστό συμμετοχής (άμεσο ή έμμεσο) της μητρικής και οι ανέλεγκτες φορολογικές χρήσεις τους.

Α. Εταιρείες που ενοποιούνται με τη μέθοδο της Ολικής Ενοποίησης:

Α/Α	ΕΤΑΡΕΙΑ	ΕΔΡΑ	ΠΟΣΟΣΤΟ (%) ΣΥΜΜΕΤΟΧΗΣ	ΑΝΕΛΕΓΚΤΕΣ ΦΟΡΟΛΟΓ. ΧΡΗΣΕΙΣ
1	ΑΔΕΥΠ ΑΤΕ	ΕΛΛΑΔΑ	96,40	2003-2006
2	ΑΕΙΦΟΡΙΚΗ ΔΩΔΕΚΑΝΗΣΟΥ ΑΕ	ΕΛΛΑΔΑ	89,55	2003-2006
3	ΑΕΙΦΟΡΙΚΗ ΚΟΥΝΟΥ ΑΕ	ΕΛΛΑΔΑ	72,00	-
4	ΑΕ ΠΑΡΑΧΩΡΗΣΗΣ ΥΠΟΓΕΙΩΝ ΣΤΑΘΜΩΝ ΑΥΤΟΚΙΝΗΤΩΝ	ΕΛΛΑΔΑ	100,00	-
5	ΑΙΟΛΙΚΑ ΠΑΡΚΑ ΕΛΛΑΔΑΣ ΤΡΟΙΖΗΝΙΑ ΑΕ	ΕΛΛΑΔΑ	52,86	2003-2006
6	ΑΙΟΛΙΚΗ ΑΝΤΙΣΣΑΣ ΑΕ	ΕΛΛΑΔΑ	93,18	1999-2006
7	ΑΙΟΛΙΚΗ ΖΑΡΑΚΑ ΜΕΤΑΜΟΡΦΩΣΙΣ ΑΕ	ΕΛΛΑΔΑ	95,56	2003-2006
8	ΑΙΟΛΙΚΗ ΚΑΝΔΗΛΙΟΥ ΑΕ	ΕΛΛΑΔΑ	75,90	2003-2006
9	ΑΙΟΛΙΚΗ ΟΛΥΜΠΟΥ ΕΥΒΟΙΑΣ ΑΕ	ΕΛΛΑΔΑ	74,24	2003-2006
10	ΑΙΟΛΙΚΗ ΠΑΝΕΙΟΥ ΑΕ	ΕΛΛΑΔΑ	83,44	2003-2006
11	ΑΙΟΛΙΚΗ ΠΑΡΝΩΝΟΣ ΑΕ	ΕΛΛΑΔΑ	85,00	2003-2006
12	ΑΚΤΩΡ ΑΤΕ	ΕΛΛΑΔΑ	100,00	2002-2006
13	ΑΝΔΡΟΜΑΧΗ ΑΕ	ΕΛΛΑΔΑ	100,00	2005-2006
14	ΑΝΕΜΟΣ ΘΡΑΚΗΣ ΑΕ	ΕΛΛΑΔΑ	83,44	2005-2006
15	ΑΠΟΤΕΦΡΩΤΗΡΑΣ ΑΕ	ΕΛΛΑΔΑ	54,00	2004-2006
16	ΑΣΤΙΚΕΣ ΑΝΑΠΤΥΞΕΙΣ ΑΕ	ΕΛΛΑΔΑ	100,00	2003-2006
17	ΒΕΑΛ ΑΕ	ΕΛΛΑΔΑ	45,00	2002-2006
18	ΓΥΑΛΟΥ ΑΝΑΠΤΥΞΙΑΚΗ ΑΕ	ΕΛΛΑΔΑ	100,00	2003-2006
19	ΓΥΑΛΟΥ ΕΜΠΟΡΙΚΗ & ΤΟΥΡΙΣΤΙΚΗ ΑΕ	ΕΛΛΑΔΑ	50,83	2002-2006
20	ΔΕΗ ΑΝΑΝΕΩΣΙΜΕΣ-ΕΛΛΗΝΙΚΗ ΤΕΧΝΟΔΟΜΙΚΗ ΤΕΒ ΑΕ	ΕΛΛΑΔΑ	51,00	2005-2006
21	ΔΗΜΗΤΡΑ ΑΕ	ΕΛΛΑΔΑ	50,50	2003-2006
22	ΔΙΕΘΝΗΣ ΑΛΚΗ ΑΕ	ΕΛΛΑΔΑ	100,00	2003-2006
23	ΕΛΛΗΝΙΚΑ ΛΑΤΟΜΕΙΑ ΑΕ	ΕΛΛΑΔΑ	100,00	2003-2006
24	ΕΛΛΗΝΙΚΗ ΕΝΕΡΓΕΙΑ & ΑΝΑΠΤΥΞΗ ΑΕ	ΕΛΛΑΔΑ	66,67	2003-2006
25	ΕΛΛΗΝ ΕΝΕΡΓ & ΑΝΑΠΤΥΞΗ-ΑΝΑΝΕΩΣΙΜΕΣ	ΕΛΛΑΔΑ	100,00	2003-2006
26	ΕΛΛΗΝΙΚΗ ΤΕΧΝΟΔΟΜΙΚΗ ΕΝΕΡΓΕΙΑΚΗ ΑΕ	ΕΛΛΑΔΑ	100,00	2003-2006
27	ΕΛΛΗΝΙΚΗ ΤΕΧΝΟΔΟΜΙΚΗ ΣΥΜΒ.ΜΗΧΑΝΙΚΟΙ ΟΕ	ΕΛΛΑΔΑ	92,50	2003-2006
28	ΕΛΛΗΝΙΚΟΙ ΛΙΓΝΙΤΕΣ ΑΕ	ΕΛΛΑΔΑ	100,00	2004-2006
29	ΕΝΕΡΜΕΛ ΑΕ	ΕΛΛΑΔΑ	82,80	-
30	ΕΞΑΝΤΑΣ ΝΑΥΤΙΚΗ ΕΤΑΙΡΕΙΑ	ΕΛΛΑΔΑ	90,00	2002-2006
31	ΕΤΑΙΡΕΙΑ ΑΕΡΙΟΥ ΠΡΟΑΣΤΙΩΝ ΑΕ	ΕΛΛΑΔΑ	65,00	2003-2006
32	ΗΛΕΚΤΩΡ ΑΕ	ΕΛΛΑΔΑ	90,00	2002-2006
33	ΚΑΝΤΖΑ ΑΕ	ΕΛΛΑΔΑ	100,00	2003-2006
34	ΚΑΝΤΖΑ ΕΜΠΟΡΙΚΗ ΑΕ	ΕΛΛΑΔΑ	50,83	1999-2006
35	ΚΑΣΤΩΡ ΑΕ	ΕΛΛΑΔΑ	100,00	2003-2006
36	Κ/ΞΙΑ ΕΛΛΗΝΙΚΗ ΤΕΧΝΟΔΟΜΙΚΗ ΤΕΒ ΑΕ-ΕΝΕΚΟ ΜΕΠΕ ΙΟΥΚΗ 1	ΕΛΛΑΔΑ	80,00	2006

Α/Α	ΕΤΑΡΕΙΑ	ΕΔΡΑ	ΠΟΣΟΣΤΟ (%) ΣΥΜΜΕΤΟΧΗΣ	ΑΝΕΛΕΓΚΤΕΣ ΦΟΡΟΛΟΓ. ΧΡΗΣΕΙΣ
37	Κ/ΞΙΑ ΕΛΛΗΝΙΚΗ ΤΕΧΝΟΔΟΜΙΚΗ ΤΕΒ ΑΕ-ΕΝΕΣΟ ΜΕΠΕ ΙΘΑΚΗ 2	ΕΛΛΑΔΑ	80,00	2006
38	ΛΑΤΟΜΕΙΑ ΜΑΡΚΟΠΟΥΛΟΥ ΑΕ	ΕΛΛΑΔΑ	51,00	2005-2006
39	ΛΑΤΟΜΕΙΑ ΣΤΥΛΙΔΑΣ ΑΕ	ΕΛΛΑΔΑ	51,00	2001-2006
40	ΛΟΦΟΣ ΠΑΛΛΗΝΗ ΑΕ	ΕΛΛΑΔΑ	34,05	2002-2006
41	ΜΑΡΙΝΕΣ ΣΥΡΟΥ ΑΕ	ΕΛΛΑΔΑ	57,00	-
42	ΜΩΡΕΑΣ ΑΕ	ΕΛΛΑΔΑ	73,40	-
43	ΠΕΛΟΠΟΝΝΗΣΙΑΚΟΣ ΑΝΕΜΟΣ ΑΕ	ΕΛΛΑΔΑ	82,05	-
44	ΠΛΩ-ΚΑΤ ΑΕ	ΕΛΛΑΔΑ	100,00	2003-2006
45	ΤΕΡΠΑΝΔΡΟΣ ΑΙΟΛΙΚΑ ΠΑΡΚΑ ΑΕ	ΕΛΛΑΔΑ	93,86	1999-2006
46	ΤΕΤΡΑΠΟΛΙΣ ΑΙΟΛΙΚΑ ΠΑΡΚΑ ΑΕ	ΕΛΛΑΔΑ	93,00	2003-2006
47	ΤΟΜΗ ΑΒΕΤΕ	ΕΛΛΑΔΑ	100,00	2001-2006
48	ΨΥΤΑΛΛΕΙΑ ΝΑΥΤΙΚΗ ΕΤΑΙΡΕΙΑ	ΕΛΛΑΔΑ	66,67	2005-2006
49	ΑCR ΣΥΜΜΕΤΟΧΩΝ ΑΕ	ΕΛΛΑΔΑ	100,00	2003-2006
50	ΑΕCΟ HOLDING LTD	ΚΥΠΡΟΣ	100,00	2006
51	ΑΚΤΟR CONSTRUCTION INTERNATIONAL LTD	ΚΥΠΡΟΣ	100,00	2006
52	ΑΚΤΟR TECHNICAL CONSTRUCTION LLC	ΗΑΕ	70,00	-
53	ΑL ΑΗΜΑΔΙΑΗ ΑΚΤΟR LLC	ΗΑΕ	50,00	-
54	CORREA HOLDING LTD	ΚΥΠΡΟΣ	50,83	2006
55	HELECTOR CYPRUS (πρώην ELEMΑX LTD)	ΚΥΠΡΟΣ	90,00	2006
56	GENERAL GULF HOLDINGS SPC	ΜΠΑΧΡΕΪΝ	100,00	2005-2006
57	GULF MILLENNIUM HOLDINGS LTD (πρώην ΑΚΤΟR OPERATIONS LTD)	ΚΥΠΡΟΣ	100,00	2006
58	HED ΕΝΕΡΓΕΙΑΚΗ & ΕΜΠΟΡΙΚΗ ΡΟΔΟΥ ΑΕ	ΕΛΛΑΔΑ	66,67	2003-2006
59	HERHOF GMBH	ΓΕΡΜΑΝΙΑ	90,00	2006
60	HERHOF RECYCLING CENTER OSNABRUCK GM	ΓΕΡΜΑΝΙΑ	94,40	2006
61	JEBEL ALI SEWAGE TREATMENT PLANT JV	ΗΑΕ	70,00	-
62	KARTEREDA HOLDING LTD	ΚΥΠΡΟΣ	50,83	2006
63	MILLENNIUM CONSTRUCTION EQUIPMENT & TRADING	ΗΑΕ	100,00	-
64	P.M.S. PARKING SYSTEMS ΑΕ	ΕΛΛΑΔΑ	50,83	2003-2006
65	PROFIT CONSTRUCT SRL	ΡΟΥΜΑΝΙΑ	50,83	-
66	REDS ΑΝΑΠΤΥΞΗΣ ΑΚΙΝΗΤΩΝ ΑΕ	ΕΛΛΑΔΑ	50,83	2006
67	SC ΑΚΤΟROM SRL	ΡΟΥΜΑΝΙΑ	100,00	2003-2006
68	SC CLH ESTATE SRL	ΡΟΥΜΑΝΙΑ	50,83	2006
69	STARTMART LMT	ΚΥΠΡΟΣ	100,00	2006

Β. Εταιρείες που ενοποιούνται με τη μέθοδο της Καθαρής Θέσης:

Α/Α	ΕΤΑΡΕΙΑ	ΕΔΡΑ	ΠΟΣΟΣΤΟ (%) ΣΥΜΜΕΤΟΧΗΣ	ΑΝΕΛΕΓΚΤΕΣ ΦΟΡΟΛΟΓ. ΧΡΗΣΕΙΣ
1	ΑΘΗΝΑΙΚΟΙ ΣΤΑΘΜΟΙ ΑΥΤΟΚΙΝΗΤΩΝ ΑΕ	ΕΛΛΑΔΑ	20,00	2005-2006
2	ΑΙΟΛΙΚΗ ΜΟΛΑΩΝ ΛΑΚΩΝΙΑΣ ΑΕ	ΕΛΛΑΔΑ	36,89	2000-2006
3	ΑΛΦΑ ΑΙΟΛΙΚΗ ΜΟΛΑΩΝ ΛΑΚΩΝΙΑΣ ΑΒΕΕ	ΕΛΛΑΔΑ	32,50	2000-2006
4	ΑΝΕΜΟΣ ΑΛΚΥΟΝΗΣ ΑΕ	ΕΛΛΑΔΑ	50,00	-
5	ΑΣΤΕΡΙΩΝ ΑΕ	ΕΛΛΑΔΑ	50,00	2003-2006
6	ΑΤΤΙΚΑ ΔΙΟΔΙΑ ΑΕ	ΕΛΛΑΔΑ	39,19	2003-2006
7	ΑΤΤΙΚΗ ΟΔΟΣ ΑΕ	ΕΛΛΑΔΑ	39,17	2005-2006
8	ΑΥΤΟΚΙΝΗΤΟΔΡΟΜΟΣ ΑΙΓΑΙΟΥ ΑΕ	ΕΛΛΑΔΑ	20,00	-
9	ΒΕΠΕ ΚΕΡΑΤΕΑΣ ΑΕ	ΕΛΛΑΔΑ	23,38	2006
10	ΔΟΑΛ ΑΕ	ΕΛΛΑΔΑ	21,60	2006
11	ΕΛΛΗΝΙΚΕΣ ΑΝΑΠΛΑΣΕΙΣ ΑΕ	ΕΛΛΑΔΑ	40,00	2006
12	ΕΛΛΗΝΙΚΟΣ ΧΡΥΣΟΣ ΑΕ	ΕΛΛΑΔΑ	5,00	2004-2006
13	ΕΠ.ΑΝ.Α. ΑΕ	ΕΛΛΑΔΑ	18,00	2004-2006
14	ΕΠΙΧΕΙΡΗΣΕΙΣ ΤΟΜΗ EDL ΕΠΕ	ΕΛΛΑΔΑ	45,00	2005-2006
15	ΗΛΕΚΤΡΟΠΑΡΑΓΩΓΗ ΘΙΣΒΗΣ ΑΕ	ΕΛΛΑΔΑ	20,00	2004-2006
16	ΠΕΙΡΑ ΑΕ	ΕΛΛΑΔΑ	50,00	2003-2006
17	ΧΕΛΙΔΟΝΑ ΑΕ	ΕΛΛΑΔΑ	50,00	1998-2006
18	ATHENS RESORT CASINO ΑΕ	ΕΛΛΑΔΑ	30,00	2003-2006
19	E-CONSTRUCTION ΑΕ	ΕΛΛΑΔΑ	37,50	2003-2006
20	EDRAKTOR CONSTRUCTION CO LTD	ΣΑΟΥΔΙΚΗ ΑΡΑΒΙΑ	50,00	2006
21	EUROPEAN GOLDFIELDS LTD	ΚΑΝΑΔΑΣ	19,90	-
22	POLISPARK ΑΕ	ΕΛΛΑΔΑ	20,00	2004-2006
23	SMYRNI PARK ΑΕ	ΕΛΛΑΔΑ	20,00	2005-2006

Γ. Εταιρείες και Κοινοπραξίες που ενοποιούνται με αναλογική ενοποίηση:

Α/Α	ΕΤΑΡΕΙΑ	ΕΔΡΑ	ΠΟΣΟΣΤΟ (%) ΣΥΜΜΕΤΟΧΗΣ	ΑΝΕΛΕΓΚΤΕΣ ΦΟΡΟΛΟΓ. ΧΡΗΣΕΙΣ
1	ΘΕΡΜΑΪΚΗ ΟΔΟΣ ΑΕ ΠΑΡΑΧΩΡΗΣΗ	ΕΛΛΑΔΑ	50,00	-
2	ΘΕΡΜΑΪΚΕΣ ΔΙΑΔΡΟΜΕΣ ΑΕ	ΕΛΛΑΔΑ	50,00	-
3	AECO DEVELOPMENT LLC	ΟΜΑΝ	50,00	-
4	3G ΑΕ	ΕΛΛΑΔΑ	50,00	2003-2006

Α/Α	ΚΟΙΝΟΠΡΑΞΙΑ	ΕΔΡΑ	ΠΟΣΟΣΤΟ (%) ΣΥΜΜΕΤΟΧΗΣ	ΑΝΕΛΕΓΚΤΕΣ ΦΟΡΟΛΟΓ. ΧΡΗΣΕΙΣ
1	Κ/ΞΙΑ ΑΚΤΩΡ ΑΤΕ - ΠΑΝΤΕΧΝΙΚΗ ΑΕ	ΕΛΛΑΔΑ	75,00	2006
2	Κ/ΞΙΑ ΑΚΤΩΡ ΑΤΕ - IMPREGILO SPA	ΕΛΛΑΔΑ	60,00	2005-2006
3	Κ/ΞΙΑ ΑΚΤΩΡ ΑΤΕ - ALPINE MAYREDER BAU GmbH	ΕΛΛΑΔΑ	50,00	2003-2006

Α/Α	ΚΟΙΝΟΠΡΑΞΙΑ	ΕΔΡΑ	ΠΟΣΟΣΤΟ (%) ΣΥΜΜΕΤΟΧΗΣ	ΑΝΕΛΕΓΚΤΕΣ ΦΟΡΟΛΟΓ. ΧΡΗΣΕΙΣ
4	Κ/ΞΙΑ ΑΚΤΩΡ ΑΤΕ - TODINI CONSTRUZIONI GENERALI S.P.A.	ΕΛΛΑΔΑ	45,00	2004-2006
5	Κ/ΞΙΑ ΤΕΟ ΑΕ - ΑΚΤΩΡ ΑΤΕ	ΕΛΛΑΔΑ	49,00	2003-2006
6	Κ/ΞΙΑ ΑΚΤΩΡ ΑΤΕ - IMPREGILO SPA	ΕΛΛΑΔΑ	50,00	2003-2006
7	"Κ/ΞΙΑ ΑΚΤΩΡ ΑΤΕ - ΤΕΡΝΑ ΑΕ - ΒΙΟΤΕΡ ΑΕ" - ΤΕΡΝΑ ΑΕ-ΒΙΟΤΕΡ ΑΕ-ΑΚΤΩΡ ΑΤΕ	ΕΛΛΑΔΑ	33,33	2005-2006
8	Κ/ΞΙΑ ΑΚΤΩΡ ΑΤΕ - ΠΑΝΤΕΧΝΙΚΗ ΑΕ - J & P ΑΒΑΞ ΑΕ	ΕΛΛΑΔΑ	50,00	2005-2006
9	Κ/ΞΙΑ ΑΚΤΩΡ ΑΤΕ - J & P ΑΒΑΞ ΑΕ - ΠΑΝΤΕΧΝΙΚΗ ΑΕ	ΕΛΛΑΔΑ	43,48	2004-2006
10	Κ/ΞΙΑ ΑΚΤΩΡ ΑΤΕ - ΜΗΧΑΝΙΚΗ ΑΕ - ΜΟΧΛΟΣ ΑΕ - ΑΛΤΕ ΑΕ - ΑΕΓΕΚ	ΕΛΛΑΔΑ	45,42	2003-2006
11	Κ/ΞΙΑ ΑΚΤΩΡ ΑΤΕ - Χ.Ι. ΚΑΛΟΓΡΙΤΣΑΣ ΑΕ	ΕΛΛΑΔΑ	49,82	2002-2006
12	Κ/ΞΙΑ ΑΚΤΩΡ ΑΤΕ - Χ.Ι. ΚΑΛΟΓΡΙΤΣΑΣ ΑΕ	ΕΛΛΑΔΑ	49,50	2004-2006
13	Κ/ΞΙΑ ΑΚΤΩΡ ΑΤΕ - J & P ΑΒΑΞ ΑΕ - ΠΑΝΤΕΧΝΙΚΗ ΑΕ	ΕΛΛΑΔΑ	43,48	2004-2006
14	Κ/ΞΙΑ ΑΤΤΙΚΗ ΟΔΟΣ - ΚΑΤΑΣΚΕΥΗ Ε.Λ.Ε.Σ.Σ. & Δ.Π.Λ.Υ.	ΕΛΛΑΔΑ	39,19	2001-2006
15	Κ/ΞΙΑ ΑΤΤΙΚΑΤ ΑΤΕ - ΑΚΤΩΡ ΑΤΕ	ΕΛΛΑΔΑ	30,00	2005-2006
16	Κ/ΞΙΑ ΤΟΜΗ-ΑΚΤΩΡ (ΦΡΑΓΜΑ ΑΠΟΣΕΛΕΜΗ)	ΕΛΛΑΔΑ	100,00	2005-2006
17	Κ/ΞΙΑ ΤΕΟ ΑΕ - ΑΚΤΩΡ ΑΤΕ	ΕΛΛΑΔΑ	49,00	2005-2006
18	Κ/ΞΙΑ SIEMENS AG - ΑΚΤΩΡ ΑΤΕ - ΤΕΡΝΑ ΑΕ	ΕΛΛΑΔΑ	50,00	2005-2006
19	Κ/ΞΙΑ ΑΚΤΩΡ ΑΤΕ - ΠΑΝΤΕΧΝΙΚΗ ΑΕ	ΕΛΛΑΔΑ	70,00	2005-2006
20	Κ/ΞΙΑ ΑΚΤΩΡ ΑΤΕ-SIEMENS ΑΕ-VINCI CONSTRUCTIONS GRANDS PROJETS	ΕΛΛΑΔΑ	70,00	2006
21	Κ/ΞΙΑ ΑΚΤΩΡ-ΑΕΓΕΚ-J & P ΑΒΑΞ-SELI	ΕΛΛΑΔΑ	30,00	2006
22	Κ/ΞΙΑ ΤΕΡΝΑ ΑΕ-ΜΟΧΛΟΣ ΑΕ-ΑΚΤΩΡ ΑΤΕ	ΕΛΛΑΔΑ	35,00	2006
23	Κ/ΞΙΑ ΑΘΗΝΑ ΑΤΕ - ΑΚΤΩΡ ΑΤΕ	ΕΛΛΑΔΑ	30,00	2006
24	Κ/ΞΙΑ ΑΚΤΩΡ ΑΤΕ-ΤΕΡΝΑ ΑΕ-J&P ΑΒΑΞ ΑΕ	ΕΛΛΑΔΑ	33,33	-
25	Κ/ΞΙΑ J&P-ΑΒΑΞ ΑΕ-ΤΕΡΝΑ ΑΕ-ΑΚΤΩΡ ΑΤΕ	ΕΛΛΑΔΑ	33,33	2006
26	Κ/ΞΙΑ ΑΚΤΩΡ ΑΤΕ-ΕΡΓΩ ΑΤΕ	ΕΛΛΑΔΑ	50,00	2006
27	Κ/ΞΙΑ ΑΚΤΩΡ ΑΤΕ-ΕΡΓΩ ΑΤΕ	ΕΛΛΑΔΑ	50,00	-
28	Κ/ΞΙΑ ΣΗΡ.ΚΑΛΛΙΔΡΟΜΟΥ (ΕΚΤΕΛ)	ΕΛΛΑΔΑ	29,42	-
29	Κ/ΞΙΑ ΑΚΤΩΡ -LOBBE TZILALIS EUROKA	ΕΛΛΑΔΑ	33,33	2006
30	Κ/ΞΙΑ ΑΚΤΩΡ-ΠΑΝΤΕΧΝΙΚΗ (ΠΛΑΤΑΝΟΣ)	ΕΛΛΑΔΑ	60,00	-
31	Κ/ΞΙΑ ΑΚΤΩΡ-ΒΙΣΤΩΝΙΣ-ΑΤΟΜΟ	ΕΛΛΑΔΑ	51,00	2006
32	Κ/ΞΙΑ ΑΚΤΩΡ ΑΤΕ-JP AVAX ΑΕ-ΠΑΝΤΕΧΝΙΚΗ ΑΕ-ΑΤΤΙΚΑΤ ΑΤΕ	ΕΛΛΑΔΑ	39,20	-
33	Κ/ΞΙΑ ΤΕΟ ΑΕ-ΑΚΤΩΡ ΑΤΕ	ΕΛΛΑΔΑ	49,00	-
34	Κ/ΞΙΑ ΑΚΤΩΡ ΑΤΕ-ΤΕΡΝΑ ΑΕ	ΕΛΛΑΔΑ	50,00	-
35	Κ/ΞΙΑ ΑΘΗΝΑ ΑΤΕ - ΑΚΤΩΡ ΑΤΕ	ΕΛΛΑΔΑ	30,00	-
36	Κ/ΞΙΑ ΑΚΤΩΡ ΑΤΕ - STRABAG AG N1	ΕΛΛΑΔΑ	50,00	-
37	Κ/ΞΙΑ ΚΑΣΤΩΡ-ΑΚΤΩΡ-ΜΕΣΟΓΕΙΟΣ	ΕΛΛΑΔΑ	52,35	-
38	Κ/ΞΙΑ (CARS) ΛΑΡΙΣΑΣ (ΕΚΤΕΛΕΣΤΡΙΑ)	ΕΛΛΑΔΑ	81,70	2006
39	Κ/ΞΙΑ ΑΚΤΩΡ-ΑΕΓΕΚ-ΕΚΤΕΡ-ΤΕΡΝΑ(ΚΑΤ. ΥΠΟΣΤ.ΟΛΥΜΠΙΑΚΗΣ)ΕΚΤΕΛ.	ΕΛΛΑΔΑ	52,00	2006
40	Κ/ΞΙΑ ΑΝΑΠΛΑΣΗΣ ΑΝΩ ΛΙΟΣΙΩΝ (ΑΚΤΩΡ-ΤΟΜΗ) ΕΚΤΕΛΕΣΤΡΙΑ	ΕΛΛΑΔΑ	100,00	2002-2006
41	Κ/ΞΙΑ ΤΕΡΝΑ-ΑΚΤΩΡ-J&P-ΑΒΑΞ (ΟΛΟΚΛ.ΜΕΓΑΡΟΥ ΜΟΥΣ. Β'ΦΑΣΗ Η/Μ)	ΕΛΛΑΔΑ	66,00	2002-2006
42	Κ/ΞΙΑ ΤΕΡΝΑ-ΑΚΤΩΡ-J&P-ΑΒΑΞ (ΟΛΟΚΛ.ΜΕΓΑΡΟΥ ΜΟΥΣ. Β'ΦΑΣΗ ΟΙΚΟΔ.)	ΕΛΛΑΔΑ	54,00	2002-2006
43	Κ/ΞΙΑ ΑΚΤΩΡ ΑΤΕ - ΑΛΤΕ ΑΤΕ	ΕΛΛΑΔΑ	50,00	2004-2006
44	Κ/ΞΙΑ ΑΘΗΝΑ ΑΕΤΒ & ΤΕ-ΘΕΜΕΛΙΟΔΟΜΗ ΑΕ-ΑΚΤΩΡ ΤΕ.-Χ.ΚΩΝΣΤΑΝΤΙΝΙΔΗΣ ΑΕ - ΤΕΧΝΕΡΓΑ Ε. ΤΣΑΜΠΡΑΣ ΑΕΤΕ	ΕΛΛΑΔΑ	25,00	2005-2006
45	Κ/ΞΙΑ ΑΚΤΩΡ ΑΤΕ - ΑΛΤΕ ΑΤΕ - ΕΜΠΕΔΟΣ ΑΕ	ΕΛΛΑΔΑ	66,67	2001-2006

Α/Α	ΚΟΙΝΟΠΡΑΞΙΑ	ΕΔΡΑ	ΠΟΣΟΣΤΟ (%) ΣΥΜΜΕΤΟΧΗΣ	ΑΝΕΛΕΓΚΤΕΣ ΦΟΡΟΛΟΓ. ΧΡΗΣΕΙΣ
46	Κ/ΞΙΑ ΑΚΤΩΡ ΑΤΕ-ΑΘΗΝΑ ΑΕΤΒ & ΤΕ-ΕΜΠΕΔΟΣ ΑΕ	ΕΛΛΑΔΑ	74,00	2005-2006
47	Κ/ΞΙΑ ΓΕΦΥΡΑ	ΕΛΛΑΔΑ	15,48	2005-2006
48	Κ/ΞΙΑ ΑΕΓΕΚ - ΒΙΟΤΕΡ ΑΕ - ΑΚΤΩΡ ΑΤΕ - ΕΚΤΕΡ ΑΕ	ΕΛΛΑΔΑ	40,00	-
49	Κ/ΞΙΑ ΑΚΤΩΡ ΑΤΕ - ΑΘΗΝΑ ΑΤΕ - ΘΕΜΕΛΙΟΔΟΜΗ ΑΕ	ΕΛΛΑΔΑ	71,00	2006
50	Κ/ΞΙΑ ΑΚΤΩΡ ΑΤΕ - J&P - ΑΒΑΞ ΑΕ	ΕΛΛΑΔΑ	50,00	2003-2006
51	Κ/ΞΙΑ ΑΚΤΩΡ ΑΤΕ - ΘΕΜΕΛΙΟΔΟΜΗ ΑΕ - ΑΘΗΝΑ ΑΤΕ	ΕΛΛΑΔΑ	33,33	2003-2006
52	Κ/ΞΙΑ ΑΚΤΩΡ ΑΤΕ - ΘΕΜΕΛΙΟΔΟΜΗ ΑΕ - ΑΘΗΝΑ ΑΤΕ	ΕΛΛΑΔΑ	66,66	2003-2006
53	Κ/ΞΙΑ ΑΚΤΩΡ-ΤΟΜΗ-ΑΛΤΕ-ΕΜΠΕΔΟΣ (ΔΙΑΜ.ΕΛΕΥΘ.ΧΩΡΩΝ ΟΛΥΜΠ.ΧΩΡΙΟΥ)	ΕΛΛΑΔΑ	45,33	2004-2006
54	Κ/ΞΙΑ ΑΚΤΩΡ ΑΤΕ-SOCIETE FRANCAISE EQUIPEMENT HOSPITALIER SA	ΕΛΛΑΔΑ	65,00	2004-2006
55	Κ/ΞΙΑ ΘΕΜΕΛΙΟΔΟΜΗ ΑΕ - ΑΚΤΩΡ ΑΤΕ - ΑΘΗΝΑ ΑΕΤΒ & ΤΕ - PASSAVANT MASCHINENTECHNIK GmbH - GIOVANNI PUTIGNANO & FIGLI Srl	ΕΛΛΑΔΑ	53,33	2005-2006
56	Κ/ΞΙΑ ΤΟΜΗ ΑΒΕΤΕ - ΑΚΤΩΡ ΑΕ (ΝΟΣ.ΛΑΜΙΑΣ)	ΕΛΛΑΔΑ	100,00	2004-2006
57	Κ/ΞΙΑ ΑΚΤΩΡ ΑΤΕ- ΑΘΗΝΑ ΑΤΕ -ΕΜΠΕΔΟΣ ΑΕ	ΕΛΛΑΔΑ	49,00	2004-2006
58	Κ/ΞΙΑ ΑΚΤΩΡ ΑΤΕ-ΑΘΗΝΑ ΑΤΕ-ΘΕΜΕΛΙΟΔΟΜΗ ΑΕ	ΕΛΛΑΔΑ	63,68	2004-2006
59	Κ/ΞΙΑ TODINI COSTRUZIONI GENERALI S.p ΑΚΤΩΡ ΑΤΕ	ΕΛΛΑΔΑ	40,00	2003-2006
60	Κ/ΞΙΑ ΕΚΤΕΡ Α.Ε. - ΑΚΤΩΡ ΑΤΕ	ΕΛΛΑΔΑ	50,00	2003-2006
61	Κ/ΞΙΑ "Κ/ΞΙΑ ΑΚΤΩΡ ΑΤΕ - ΔΟΜΟΤΕΧΝΙΚΗ ΑΕ - ΘΕΜΕΛΙΟΔΟΜΗ ΑΕ" - ΤΕΡΝΑ ΑΕ - ΕΤΕΘ ΑΕ	ΕΛΛΑΔΑ	25,00	2006
62	Κ/ΞΙΑ ΑΘΗΝΑ ΑΤΕ - ΑΚΤΩΡ ΑΤΕ	ΕΛΛΑΔΑ	50,00	2006
63	Κ/ΞΙΑ ΑΚΤΩΡ ΑΤΕ - ΠΑΝΤΕΧΝΙΚΗ ΑΕ	ΕΛΛΑΔΑ	70,00	2006
64	Κ/ΞΙΑ ΑΚΤΩΡ ΑΤΕ - ΑΘΗΝΑ ΑΤΕ	ΕΛΛΑΔΑ	50,00	2006
65	Κ/ΞΙΑ ΑΚΤΩΡ ΑΤΕ-ΕΡΓΟΣΥΝ ΑΤΕ	ΕΛΛΑΔΑ	50,00	-
66	Κ/ΞΙΑ J. & P.-ΑΒΑΞ ΑΕ-ΑΚΤΩΡ ΑΤΕ	ΕΛΛΑΔΑ	50,00	-
67	Κ/ΞΙΑ ΑΘΗΝΑ ΑΤΕ-ΑΚΤΩΡ ΑΤΕ	ΕΛΛΑΔΑ	50,00	-
68	JV AKTOR COPRI	ΗΑΕ	50,00	-
69	JV QATAR	ΗΑΕ	40,00	-
70	Κ/ΞΙΑ ΤΟΜΗ ΑΤΕ- ΗΛΕΚΤΩΡ ΑΕ (ΧΥΤΑ ΑΝΩ ΛΙΟΣΙΩΝ ΤΜΗΜΑ ΙΙ)	ΕΛΛΑΔΑ	100,00	2003-2006
71	Κ/ΞΙΑ ΕΡΓΟΥ ΑΜΥΓΔΑΛΕΖΑΣ	ΕΛΛΑΔΑ	34,00	2003-2006
72	Κ/ΞΙΑ ΤΟΜΗ- ΜΑΡΑΓΚΑΚΗΣ ΑΝΔΡ. (2005)	ΕΛΛΑΔΑ	65,00	2005-2006
73	Κ/ΞΙΑ ΤΟΜΗ ΑΒΕΤΕ - ΕΛΤΕΡ ΑΕ	ΕΛΛΑΔΑ	50,00	2006
74	Κ/ΞΙΑ ΤΟΜΗ ΑΒΕΤΕ - ΑΚΤΩΡ ΑΤΕ	ΕΛΛΑΔΑ	100,00	2006
75	Κ/ΞΙΑ ΚΑΣΤΩΡ - ΤΟΜΗ ΑΒΕΤΕ	ΕΛΛΑΔΑ	100,00	2006
76	Κ/ΞΙΑ ΚΑΣΤΩΡ ΑΕ - ΕΛΤΕΡ ΑΤΕ	ΕΛΛΑΔΑ	50,00	2004-2006
77	Κ/ΞΙΑ ΚΑΣΤΩΡ ΑΕ -ΕΡΤΕΚΑ ΑΕ	ΕΛΛΑΔΑ	50,00	2005-2006
78	Κ/ΞΙΑ ΒΙΣΤΩΝΙΣ ΑΕ-ΕΡΓΟ ΑΕ -ΛΑΜΔΑ ΤΕΧΝ. ΑΕ	ΕΛΛΑΔΑ	50,00	2004-2006
79	Κ/ΞΙΑ ΒΙΣΤΩΝΙΣ ΑΕ - ΤΕΧΝΟΓΝΩΣΙΑ ΗΠΕΙΡΟΥ ΟΕ	ΕΛΛΑΔΑ	90,00	2006
80	Κ/ΞΙΑ ΕΡΓΟ ΑΕ- ΤΟΜΗ ΑΒΕΤΕ	ΕΛΛΑΔΑ	15,00	2006
81	Κ/ΞΙΑ ΤΟΜΗ ΑΒΕΤΕ - ΑΡΣΗ ΑΕ	ΕΛΛΑΔΑ	67,00	2006
82	Κ/ΞΙΑ ΤΟΜΗ ΑΒΕΤΕ - ΧΩΡΟΤΕΧΝΙΚΗ ΑΤΕ	ΕΛΛΑΔΑ	50,00	2006
83	Κ/ΞΙΑ ΒΙΣΤΩΝΙΣ ΑΕ - ΑΤΟΜΟΝ ΑΕ (ΛΙΜΕΝΑΣ ΜΥΚΟΝΟΥ)	ΕΛΛΑΔΑ	70,00	2006
84	Κ/ΞΙΑ ΒΙΣΤΩΝΙΣ ΑΕ - ΑΤΟΜΟΝ ΑΕ (ΛΙΜΕΝΑΣ ΚΕΡΚΥΡΑΣ)	ΕΛΛΑΔΑ	50,00	2006
85	Κ/ΞΙΑ ΗΛΕΚΤΩΡ-ΤΕΧΝΙΚΗ ΠΡΟΣΤΑΣ.	ΕΛΛΑΔΑ	60,00	2006
86	Κ/ΞΙΑ ΧΥΤΑ ΤΑΓΑΡΑΔΩΝ	ΕΛΛΑΔΑ	30,00	2006
87	Κ/ΞΙΑ ΜΕΣΟΓΕΙΟΣ ΑΤΕΕ-ΗΛΕΚΤΩΡ ΑΕ-BILFINGER (ΧΥΤΑ ΚΟΖΑΝΗΣ)	ΕΛΛΑΔΑ	35,00	2004-2006
88	Κ/ΞΙΑ ΗΛΕΚΤΩΡ ΑΕ-BILFINGER BERGER (ΚΥΠΡΟΣ-ΧΥΤΑ	ΚΥΠΡΟΣ	55,00	2006

A/A	ΚΟΙΝΟΠΡΑΞΙΑ	ΕΔΡΑ	ΠΟΣΟΣΤΟ (%) ΣΥΜΜΕΤΟΧΗΣ	ΑΝΕΛΕΓΚΤΕΣ ΦΟΡΟΛΟΓ. ΧΡΗΣΕΙΣ
	ΠΑΦΟΥ)			
89	Κ/ΞΙΑ ΔΕΤΕΑΛΛΑ-ΗΛΕΚΤΩΡ-EDL ΜΟΝ/ΠΕ ΕΠΕ	ΕΛΛΑΔΑ	30,00	2002-2006
90	Κ/ΞΙΑ ΗΛΕΚΤΩΡ ΑΕ- ΜΕΣΟΓΕΙΟΣ ΑΤΕΕ (ΧΥΤΑ ΦΥΛΗΣ)	ΕΛΛΑΔΑ	99,00	2006
91	Κ/ΞΙΑ ΗΛΕΚΤΩΡ ΑΕ- ΜΕΣΟΓΕΙΟΣ ΑΤΕΕ (ΧΥΤΑ ΜΑΥΡΟΡΑΧΗΣ)	ΕΛΛΑΔΑ	65,00	2006
92	Κ/ΞΙΑ ΗΛΕΚΤΩΡ ΑΕ- ΜΕΣΟΓΕΙΟΣ ΑΤΕΕ (ΧΥΤΑ ΗΡΑΚΛΕΙΟΥ)	ΕΛΛΑΔΑ	30,00	2006
93	Κ/ΞΙΑ ΗΛΕΚΤΩΡ ΑΕ- ΜΕΣΟΓΕΙΟΣ ΑΤΕΕ (ΧΥΤΑ ΛΑΣΙΘΙΟΥ)	ΕΛΛΑΔΑ	70,00	2006
94	Κ/ΞΙΑ ΗΛΕΚΤΩΡ ΑΕ-BILFINGER BERGER (ΧΥΤΑ ΜΑΡΑΘΟΥΝΤΑΣ & ΟΔΟΣ ΠΡΟΣΒΑΣΗΣ)	ΚΥΠΡΟΣ	55,00	2006
95	Κ/ΞΙΑ ΗΛΕΚΤΩΡ -ΠΑΝΤΕΧΝΙΚΗ -ΑΡΣΗ	ΕΛΛΑΔΑ	60,00	-
96	Κ/ΞΙΑ ΛΑΜΔΑ ΤΕΧΝΙΚΗ-ΙΘΑΚΗ ΚΑΙ ΗΛΕΚΤΩΡ	ΕΛΛΑΔΑ	30,00	-
97	Κ/ΞΙΑ ΗΛΕΚΤΩΡ -CΥΒΑΡCΟ	ΚΥΠΡΟΣ	65,00	2006
98	Κ/ΞΙΑ ΗΛΕΚΤΩΡ -ΕΡΓΟΣΥΝ ΑΤΕ	ΕΛΛΑΔΑ	70,00	-
99	Κ/ΞΙΑ BILFINGER BERGER - ΜΕΣΟΓΕΙΟΣ - ΗΛΕΚΤΩΡ	ΕΛΛΑΔΑ	29,00	-
100	Κ/ΞΙΑ ΚΑΣΤΩΡ-P&C DEVELOPMENT	ΕΛΛΑΔΑ	70,00	-
101	Κ/ΞΙΑ ΑΚΤΩΡ-ARCHIRODON-BOSKALIS(ΘΕΡΜΑΪΚΗ ΟΔΟΣ)	ΕΛΛΑΔΑ	50,00	-
102	Κ/ΞΙΑ ΑΚΤΩΡ-ΕΡΓΩ ΑΤΕ	ΕΛΛΑΔΑ	55,00	-
103	Κ/ΞΙΑ ΑΚΤΩΡ ΑΤΕ-J&P ΑΒΑΞ ΑΕ-ΤΕΡΝΑ ΑΕ ΙΜΕ Α ΦΑΣΗ	ΕΛΛΑΔΑ	56,00	-
104	Κ/ΞΙΑ ΑΚΤΩΡ ΑΤΕ-J&P ΑΒΑΞ ΑΕ-ΤΕΡΝΑ ΑΕ ΙΜΕ Β ΦΑΣΗ	ΕΛΛΑΔΑ	56,00	-

Για τη μητρική Εταιρεία ανέλεγκτη χρήση είναι η 2006. Οι φορολογικές υποχρεώσεις του Ομίλου για τις ανέλεγκτες φορολογικά χρήσεις δεν έχουν καταστεί οριστικές και κατά συνέπεια υπάρχει το ενδεχόμενο να προκύψουν επιπρόσθετες επιβαρύνσεις όταν διενεργηθούν οι σχετικοί έλεγχοι από τις φορολογικές αρχές.

3.2.5 Πληροφορίες από Τρίτους και Γνωμοδοτήσεις Εμπειρογνομόνων

Σύμφωνα με την ισχύουσα χρηματιστηριακή νομοθεσία, τα Διοικητικά Συμβούλια της απορροφώμενης εταιρείας ΠΑΝΤΕΧΝΙΚΗ ΑΕ και της απορροφώσας ΕΛΛΗΝΙΚΗ ΤΕΧΝΟΔΟΜΙΚΗ ΤΕΒ ΑΕ, ανέθεσαν σε ανεξάρτητες από τις συγχωνευόμενες εταιρείες (εφεξής «Αποτιμητές») δυνάμει των από 24.04.2007 και 20.04.2007 υπογεγραμμένων προτάσεων ανάθεσης αντίστοιχα, να διενεργήσουν την αποτίμηση των συγχωνευόμενων εταιρειών και να εκφέρουν γνώμη για το εάν η προτεινόμενη από τα Διοικητικά Συμβούλια σχέση ανταλλαγής των μετοχών είναι εύλογη και δίκαιη για τους μετόχους των συγχωνευόμενων εταιρειών.

Το Διοικητικό Συμβούλιο της ΕΛΛΗΝΙΚΗ ΤΕΧΝΟΔΟΜΙΚΗ ΤΕΒ ανέθεσε στην εταιρεία ορκωτών ελεγκτών-λογιστών Ernst & Young (Ελλάς) Ορκωτοί Ελεγκτές Λογιστές ΑΕ, (εφεξής Ernst & Young) 11^ο χλμ. Εθνικής Οδού Αθηνών - Λαμίας, 144 51 Μεταμόρφωση, τηλ. 210 2886 000 (υπεύθυνος ο κ. Γιάννης Μυστακίδης, Α.Μ. ΣΟΕΛ 16511), σύμφωνα με το άρθρο 289 του Κανονισμού του Χ.Α., τη συγκριτική αποτίμηση της αγοραίας αξίας της ΕΛΛΗΝΙΚΗ ΤΕΧΝΟΔΟΜΙΚΗ ΤΕΒ ΑΕ καθώς και επισκόπηση της αντίστοιχης αποτίμησης της ΠΑΝΤΕΧΝΙΚΗ ΑΕ, με σκοπό την παροχή γνωμοδότησης (fairness opinion) επί του δίκαιου, ευλόγου και λογικού εύρους της σχέσης ανταλλαγής μετοχών των εταιρειών ΕΛΛΗΝΙΚΗ ΤΕΧΝΟΔΟΜΙΚΗ ΤΕΒ και ΠΑΝΤΕΧΝΙΚΗ, στο πλαίσιο της συγχώνευσης δι' απορρόφησης της δεύτερης από την πρώτη και με ημερομηνία ισολογισμού μετασηματισμού την 31.08.2007.

Αντίστοιχα το Διοικητικό Συμβούλιο της ΠΑΝΤΕΧΝΙΚΗ ΑΕ ανέθεσε στην εταιρεία KPMG Κυριακού Ορκωτοί Ελεγκτές ΑΕ (εφεξής KPMG) Στρατηγού Τόμπρα 3, 153 42 Αγία Παρασκευή, τηλ. 210 6062100 (υπεύθυνος ο κ. Νικόλαος Βουνισιάς Α.Μ. ΣΟΕΛ 18701), την αποτίμηση της ΠΑΝΤΕΧΝΙΚΗ και των θυγατρικών της, καθώς και τον προσδιορισμό ενός εύρους δίκαιων και λογικών σχέσεων αξιών και ακολούθως λόγων ανταλλαγής μετοχών των δύο εταιρειών.

Σύμφωνα με την προτεινόμενη από τα Διοικητικά Συμβούλια των εταιρειών σχέση ανταλλαγής μετοχών, οι μέτοχοι της απορροφώμενης εταιρείας ΠΑΝΤΕΧΝΙΚΗ ΑΕ θα ανταλλάσσουν 2,318574 παλιές μετοχές για κάθε μία (1) νέα μετοχή της ΕΛΛΗΝΙΚΗ ΤΕΧΝΟΔΟΜΙΚΗ ΤΕΒ ΑΕ. Η προαναφερθείσα σχέση ανταλλαγής μετοχών κατά τη γνώμη των Αποτιμητών εμπίπτει μέσα στο εύρος της αντίστοιχης σχέσης ανταλλαγής μετοχών που προέκυψε από την αποτίμηση των εταιρειών και, επομένως, η προτεινόμενη σχέση είναι εύλογη και λογική, σύμφωνα με τις διατάξεις των άρθρων 69 έως 77 του Κ.Ν. 2190/1920 και σύμφωνα με τις διατάξεις των άρθρων 1 έως 5 του Ν. 2166/1993 όπως ισχύουν, λαμβανομένων επίσης υπόψη των οικείων διατάξεων του Κανονισμού του Χ.Α., ως ισχύουν.

Περισσότερες πληροφορίες αναφορικά με τις Εκθέσεις Αποτίμησης των παρατίθενται στην Ενότητα 4 Σημείωμα Μετοχικού Τίτλου του παρόντος Εγγράφου, ενώ αυτούσιες οι εκθέσεις αποτίμησης των Ernst & Young και KPMG, με τη συναίνεση των Αποτιμητών, είναι διαθέσιμες στα γραφεία του Εκδότη και παρατίθεται στην ιστοσελίδα της ΕΛΛΗΝΙΚΗ ΤΕΧΝΟΔΟΜΙΚΗ ΤΕΒ, στην ηλεκτρονική διεύθυνση www.etae.com, καθώς και στα γραφεία της απορροφώμενης εταιρείας ΠΑΝΤΕΧΝΙΚΗ και στην αντίστοιχη ηλεκτρονική διεύθυνση www.pantechniki.gr.

Για τη διαπίστωση της λογιστικής αξίας των περιουσιακών στοιχείων της απορροφώμενης εταιρείας ΠΑΝΤΕΧΝΙΚΗ ΑΕ κατά την 31.08.2007, συντάχθηκε σχετική έκθεση από την Ορκωτό Ελεγκτή Λογιστή κα Βενετία Τριαντοπούλου Αναστασοπούλου (Α.Μ. ΣΟΕΛ 12391) της ελεγκτικής εταιρείας BDO Πρότυπος Ελληνική Ελεγκτική ΑΕ Ορκωτοί Ελεγκτές Λογιστές (Πατησίων 81 & Χεύδεν, 104 34 Αθήνα). Η έκθεση αυτή, με τη συναίνεση του συντάκτη, παρατίθεται στην ιστοσελίδα της ΕΛΛΗΝΙΚΗ ΤΕΧΝΟΔΟΜΙΚΗ ΤΕΒ ΑΕ στην ηλεκτρονική διεύθυνση www.etae.com και στην ιστοσελίδα της ΠΑΝΤΕΧΝΙΚΗ ΑΕ www.pantechniki.gr.

Η έκθεση πιστοποίησης της λογιστικής αξίας της απορροφώμενης εταιρείας είναι διαθέσιμη αυτούσια στα γραφεία του Εκδότη και της Απορροφώμενης Εταιρείας.

Οι πληροφορίες / δηλώσεις από τρίτους καθώς και οι γνωμοδοτήσεις / εκθέσεις εμπειρογνομόνων, εφόσον καταρτίστηκαν μετά από αίτημα της Εταιρείας, περιλαμβάνονται στο παρόν Έγγραφο (με τη μορφή και στο πλαίσιο στο οποίο περιλαμβάνονται) με τη σύμφωνη γνώμη των προσώπων αυτών.

Οι πληροφορίες αυτές έχουν αναπαραχθεί πιστά από τις πηγές αυτές και, εξ όσων γνωρίζει η Εταιρεία, δεν υπάρχουν παραλείψεις που θα καθιστούσαν τις αναπαραγόμενες πληροφορίες ανακριβείς ή παραπλανητικές.

3.2.6 Έγγραφα στη Διάθεση του Κοινού

Κατά τη διάρκεια ισχύος του παρόντος Εγγράφου, τα ακόλουθα έγγραφα θα βρίσκονται στη διάθεση του επενδυτικού κοινού :

- Οι εγκεκριμένες από τις Τακτικές Γενικές Συνελεύσεις των μετόχων της Εταιρείας, δημοσιευμένες εταιρικές και ενοποιημένες οικονομικές καταστάσεις των χρήσεων 2005 και 2006 που συντάχθηκαν βάσει των Δ.Π.Χ.Π. είναι διαθέσιμες στα γραφεία της Εταιρείας, Λουϊζης Ριανκούρ 78Α, 115 23 Αθήνα, και στην ηλεκτρονική διεύθυνση www.etae.com.
- Οι ενδιάμεσες εταιρικές και ενοποιημένες οικονομικές καταστάσεις της Εταιρείας για την περίοδο 01.01-30.09.2006 και 01.01-30.09.2007, οι οποίες συντάχθηκαν βάσει των Δ.Π.Χ.Π. είναι διαθέσιμες στα γραφεία της Εταιρείας, Λουϊζης Ριανκούρ 78Α, 115 23 Αθήνα, και στην ηλεκτρονική διεύθυνση www.etae.com
- Οι εγκεκριμένες από τις Τακτικές Γενικές Συνελεύσεις των μετόχων εταιρικές και ενοποιημένες οικονομικές καταστάσεις των θυγατρικών εταιρειών και τα αντίστοιχα πιστοποιητικά ελέγχου για τις χρήσεις 2005 και 2006 είναι διαθέσιμες στα γραφεία της Εταιρείας, Λουϊζης Ριανκούρ 78Α, 115 23 Αθήνα, και στην ηλεκτρονική διεύθυνση www.etae.com
- Οι εγκεκριμένες από τις Τακτικές Γενικές Συνελεύσεις των μετόχων της ΠΑΝΤΕΧΝΙΚΗ ΑΕ, δημοσιευμένες εταιρικές και ενοποιημένες οικονομικές καταστάσεις των χρήσεων 2005 και 2006 που συντάχθηκαν βάσει

των Δ.Π.Χ.Π. είναι διαθέσιμες στα γραφεία της ΠΑΝΤΕΧΝΙΚΗ ΑΕ, Καβαλιεράτου 7, Κάτω Κηφισιά 145 64 Αττική, και στην ηλεκτρονική διεύθυνση www.pantechniki.gr

- Οι ενδιάμεσες εταιρικές και ενοποιημένες οικονομικές καταστάσεις της ΠΑΝΤΕΧΝΙΚΗ ΑΕ για την περίοδο 01.01-30.09.2006 και 01.01-30.09.2007, οι οποίες συντάχθηκαν βάσει των Δ.Π.Χ.Π. είναι διαθέσιμες στα γραφεία της ΠΑΝΤΕΧΝΙΚΗ ΑΕ, Καβαλιεράτου 7, Κάτω Κηφισιά 145 64 Αττική, και στην ηλεκτρονική διεύθυνση www.pantechniki.gr
- Το από 05.11.2007 Σχέδιο Σύμβασης Συγχώνευσης της εταιρείας ΠΑΝΤΕΧΝΙΚΗ ΑΕ δι' απορρόφησης από την ΕΛΛΗΝΙΚΗ ΤΕΧΝΟΔΟΜΙΚΗ ΤΕΒ ΑΕ είναι διαθέσιμο στα γραφεία της Εταιρείας, Λουίζης Ριανκούρ 78Α, 115 23 Αθήνα, καθώς και περίληψη αυτού στην ηλεκτρονική διεύθυνση www.etae.com
- Η συνοπτική έκθεση αποτίμησης της Ernst & Young είναι διαθέσιμη, κατόπιν συναίνεσης των Αποτιμητών, στα γραφεία του Εκδότη και παρατίθεται στην ιστοσελίδα της ΕΛΛΗΝΙΚΗ ΤΕΧΝΟΔΟΜΙΚΗ ΤΕΒ ΑΕ, στην ηλεκτρονική διεύθυνση www.etae.com
- Η συνοπτική έκθεση αποτίμησης της KPMG είναι διαθέσιμη, κατόπιν συναίνεσης των Αποτιμητών, στα γραφεία της απορροφώμενης εταιρείας ΠΑΝΤΕΧΝΙΚΗ ΑΕ, Καβαλιεράτου 7, Κάτω Κηφισιά 145 64 Αττική και στην ηλεκτρονική διεύθυνση www.pantechniki.gr
- Η έκθεση για τη διαπίστωση της λογιστικής αξίας των περιουσιακών στοιχείων της απορροφώμενης εταιρείας ΠΑΝΤΕΧΝΙΚΗ ΑΕ κατά την 31.08.2007, η οποία συντάχθηκε από από την Ορκωτό Ελεγκτή Λογιστή την Ορκωτό Ελεγκτή Λογιστή κα Βενετία Τριαντοπούλου Αναστασοπούλου (Α.Μ. ΣΟΕΛ 12391) της ελεγκτικής εταιρείας «BDO Πρότυπος Ελληνική Ελεγκτική ΑΕ Ορκωτοί Ελεγκτές Λογιστές» είναι διαθέσιμη, με τη συναίνεση του συντάκτη, στα γραφεία της ΕΛΛΗΝΙΚΗ ΤΕΧΝΟΔΟΜΙΚΗ ΤΕΒ ΑΕ και στα γραφεία της ΠΑΝΤΕΧΝΙΚΗ ΑΕ και παρατίθεται στην ιστοσελίδα της ΕΛΛΗΝΙΚΗ ΤΕΧΝΟΔΟΜΙΚΗ ΤΕΒ ΑΕ, στην ηλεκτρονική διεύθυνση www.etae.com και στην ιστοσελίδα της ΠΑΝΤΕΧΝΙΚΗ ΑΕ, στην ηλεκτρονική διεύθυνση www.pantechniki.gr
- Οι Pro-forma οικονομικές πληροφορίες των συγχωνευόμενων εταιρειών για τις χρήσεις 2005, 2006 και την περίοδο 01.01-30.09.2007 καθώς και η ανεξάρτητη έκθεση βεβαίωσης Ορκωτού Ελεγκτή επί των Pro-forma οικονομικών πληροφοριών στις 31.12.2005, 31.12.2006 και 30.09.2007 είναι διαθέσιμες στα γραφεία της Εταιρείας, Λουίζης Ριανκούρ 78Α, 115 23 Αθήνα, καθώς και στην ηλεκτρονική διεύθυνση www.etae.com
- Η επιστολή του Νομικού Συμβούλου της ΕΛΛΗΝΙΚΗ ΤΕΧΝΟΔΟΜΙΚΗ ΤΕΒ είναι διαθέσιμη, με τη συναίνεση του συντάκτη, στα γραφεία του Εκδότη, Λουίζης Ριανκούρ 78Α, 115 23 Αθήνα.
- Η επιστολή του Νομικού Συμβούλου της ΠΑΝΤΕΧΝΙΚΗ είναι διαθέσιμη, με τη συναίνεση του συντάκτη, στα γραφεία του Εκδότη, Λουίζης Ριανκούρ 78Α, 115 23 Αθήνα.
- Το Καταστατικό της Εταιρείας είναι διαθέσιμο στα γραφεία της Εταιρείας, Λουίζης Ριανκούρ 78Α, 115 23 Αθήνα.

3.2.7 Έγγραφα μέσω παραπομπής

- Οι δημοσιευμένες οικονομικές καταστάσεις της χρήσης 2005 με συγκριτικά στοιχεία για τη χρήση 2004 της ΕΛΛΗΝΙΚΗ ΤΕΧΝΟΔΟΜΙΚΗ ΤΕΒ ΑΕ, οι οποίες έχουν καταρτιστεί σύμφωνα με τα Δ.Π.Χ.Π., οι σημειώσεις που αποτελούν αναπόσπαστο μέρος αυτών και το αντίστοιχο πιστοποιητικό ελέγχου, είναι διαθέσιμα στα γραφεία της Εταιρείας, Λουίζης Ριανκούρ 78Α, 115 23 Αθήνα, καθώς και στην ηλεκτρονική διεύθυνση www.etae.com/cat.asp?catid=7785
- Οι δημοσιευμένες οικονομικές καταστάσεις της χρήσης 2006 με συγκριτικά στοιχεία για τη χρήση 2005 της ΕΛΛΗΝΙΚΗ ΤΕΧΝΟΔΟΜΙΚΗ ΤΕΒ ΑΕ, οι οποίες έχουν καταρτιστεί σύμφωνα με τα Δ.Π.Χ.Π., οι σημειώσεις που αποτελούν αναπόσπαστο μέρος αυτών και το αντίστοιχο πιστοποιητικό ελέγχου, είναι διαθέσιμα στα γραφεία της Εταιρείας, Λουίζης Ριανκούρ 78Α, 115 23 Αθήνα, καθώς και στην ηλεκτρονική διεύθυνση www.etae.com/cat.asp?catid=7785

-
- Οι δημοσιευμένες οικονομικές καταστάσεις της περιόδου 01.01-30.09.2007 με συγκριτικά στοιχεία για την αντίστοιχη περίοδο 01.01-30.09.2006 της ΕΛΛΗΝΙΚΗ ΤΕΧΝΟΔΟΜΙΚΗ ΤΕΒ ΑΕ, οι οποίες έχουν καταρτιστεί σύμφωνα με τα Δ.Π.Χ.Π. και οι σημειώσεις που αποτελούν αναπόσπαστο μέρος αυτών είναι διαθέσιμες στα γραφεία της Εταιρείας, Λουϊζης Ριανκούρ 78Α, 115 23 Αθήνα, καθώς και στην ηλεκτρονική διεύθυνση www.etae.com/cat.asp?catid=7785
 - Οι Pro-forma οικονομικές πληροφορίες των συγχωνευόμενων εταιρειών για τις χρήσεις 2005, 2006 και την περίοδο 01.01-30.09.2007 καθώς και η ανεξάρτητη έκθεση βεβαίωσης Ορκωτού Ελεγκτή επί των Pro-forma οικονομικών πληροφοριών στις 31.12.2005, 31.12.2006 και 30.09.2007 είναι διαθέσιμες στα γραφεία της Εταιρείας, Λουϊζης Ριανκούρ 78Α, 115 23 Αθήνα, καθώς και στην ηλεκτρονική διεύθυνση www.etae.com/cat.asp?catid=12300

Άλλες πληροφορίες στο διαδικτυακό τόπο της Εταιρείας, πλην των πληροφοριών που είναι διαθέσιμες στις παραπάνω ηλεκτρονικές διευθύνσεις δεν αποτελούν μέρος του παρόντος Εγγράφου.

3.3 ΠΛΗΡΟΦΟΡΙΕΣ ΓΙΑ ΤΟΝ ΕΚΔΟΤΗ

3.3.1 Γενικές Πληροφορίες

Η Εταιρεία, ιδρύθηκε το έτος 1955 ως Εταιρεία Περιορισμένης Ευθύνης (ΕΠΕ) και μετετράπη σε Ανώνυμη Εταιρεία (ΑΕ) το 1962 (ΦΕΚ 237/21.5.1962 δελτίο Α.Ε. και Ε.Π.Ε.). Με απόφαση της Έκτακτης Γενικής Συνέλευσης των μετόχων της 28.06.2002, η επωνυμία της Εταιρείας τροποποιήθηκε από «ΕΛΛΗΝΙΚΗ ΤΕΧΝΟΔΟΜΙΚΗ ΑΝΩΝΥΜΗ ΤΕΧΝΙΚΗ ΚΑΙ ΕΜΠΟΡΙΚΗ ΕΤΑΙΡΕΙΑ» με διακριτικό τίτλο «ΕΛΛΗΝΙΚΗ ΤΕΧΝΟΔΟΜΙΚΗ Α.Ε.» σε «ΕΛΛΗΝΙΚΗ ΤΕΧΝΟΔΟΜΙΚΗ ΤΕΧΝΙΚΗ, ΕΠΕΝΔΥΤΙΚΗ, ΒΙΟΜΗΧΑΝΙΚΗ ΑΝΩΝΥΜΗ ΕΤΑΙΡΙΑ» με διακριτικό τίτλο «ΕΛΛΗΝΙΚΗ ΤΕΧΝΟΔΟΜΙΚΗ ΤΕΒ Α.Ε.».

Η Εταιρεία έχει καταχωρηθεί στα μητρώα Ανωνύμων Εταιρειών του Υπουργείου Ανάπτυξης και έχει λάβει αριθμό μητρώου 874/06/Β/86/16.

Η διάρκειά της έχει ορισθεί σε ενενήντα εννέα (99) χρόνια και λήγει το έτος 2061.

Η έδρα της Εταιρείας είναι ο Δήμος Αθηναίων και τα κεντρικά γραφεία της βρίσκονται στην Αθήνα, Λουϊζης Ριανκούρ 78Α, Αμπελόκηποι, τηλ. 210 6900300.

Οι μετοχές της Εταιρείας διαπραγματεύονται στο Χρηματιστήριο Αθηνών από τον Απρίλιο του 1994.

Σκοπός της Εταιρείας σύμφωνα με το άρθρο 3 του Καταστατικού της είναι:

1. Η ανάληψη και εκτέλεση πάσης φύσεως τεχνικών έργων Δημοσίων, Δημοτικών, Ιδιωτικών και γενικά φυσικών και Νομικών Προσώπων Δημοσίου ή Ιδιωτικού Δικαίου ή Οργανισμών ή Συνεταιρισμών πάσης φύσεως καθώς η ανάληψη και εκτέλεση πάσης φύσεως μελετών και ερευνών.
2. Η ανάληψη της τεχνικής Διευθύνσεως, του σχεδιασμού, της εκτελέσεως και της θέσεως σε λειτουργίας τεχνικών έργων ή επενδύσεων γενικά (κατά τη διεθνή ορολογία PROJECT MANAGEMENT).
3. Η παροχή υπηρεσιών τεχνικού συμβούλου σε θέματα: α) εκπονήσεως κάθε είδους τεχνικών, οικονομοτεχνικών ή οικονομικών μελετών, β) κατασκευής τεχνικών έργων οποιασδήποτε κατηγορίας και πάσης φύσεως λοιπών υπηρεσιών (π.χ. μηχανοργάνωσης, δημοσίων σχέσεων, σχέσεων με επενδυτές, διαχείρισης διαθεσίμων, σχέσεων με Τράπεζες, ασφάλειες, χρηματοδοτικούς οργανισμούς, εσωτερικού ελέγχου, φορολογικών υποθέσεων και συμβολής στην τήρηση λογιστικών προτύπων, οικονομικής ανάλυσης και οικονομικών αναφορών, έρευνας αγοράς ανταγωνισμού, υποστήριξης κατά την εκπόνηση – ανάλυση επιχειρηματικών σχεδίων, υποστήριξης και υλοποίησης συμφωνιών και συγχωνεύσεων κ.λ.π.).
4. Η ανέγερση, με οποιοδήποτε σύστημα, οικοδομών και οικοδομικών συγκροτημάτων και η πώληση ή εκμετάλλευσή των ή εκμετάλλευση με οποιοδήποτε τρόπο των περιεχομένων στην Εταιρεία οικοδομών ή οριζοντίων ιδιοκτησιών.
5. Η αντιπροσώπευση εμπορικών και βιομηχανικών οίκων του εσωτερικού ή του εξωτερικού.
6. Η βιομηχανική ή/και βιοτεχνική παραγωγή καθώς και η εμπορία με οποιαδήποτε μορφή υλών, υλικών, μηχανημάτων και εργαλείων στην ημεδαπή ή/και στην αλλοδαπή.
7. Η συμμετοχή με οποιοδήποτε τρόπο, είτε με εισφορές, είτε με απόκτηση εταιρικών τίτλων σε άλλες επιχειρήσεις υφιστάμενες ή ιδρυθησόμενες, ημεδαπές ή αλλοδαπές, που έχουν σχέση ίδιους ή παρεμφερείς με τους πιο πάνω σκοπούς και η άσκηση και ανάπτυξη οποιασδήποτε επενδυτικής δραστηριότητας στην ημεδαπή ή/και στην αλλοδαπή.
8. Όλες τις παραπάνω δραστηριότητες μπορεί η Εταιρεία να τις εκτελεί είτε για λογαριασμό της, είτε για λογαριασμό τρίτων με προμήθεια ή ποσοστά, είτε συνεταιρικά, είτε συμπράττοντας με τρίτα φυσικά ή νομικά πρόσωπα (Κοινοπραξία).
9. Η συγχώνευση με άλλη εταιρεία ή η απορρόφηση άλλων συναφών επιχειρήσεων ατομικών ή εταιρικών ή εισφορά κλάδου σε υφιστάμενη ή συνιστώμενη νέα εταιρεία.

Για την εκπλήρωση των σκοπών της Εταιρείας είναι δυνατή η παροχή εγγυήσεων υπέρ εταιρειών και γενικά επιχειρήσεων ή κοινοπραξιών στις οποίες συμμετέχει η Εταιρεία ή συνεργάζεται μαζί με οποιοδήποτε τρόπο, παρέχουσα πάσης φύσεως ασφάλειες, ενοχικές και εμπράγματα.

Η ΕΛΛΗΝΙΚΗ ΤΕΧΝΟΔΟΜΙΚΗ ΤΕΒ όπως προέκυψε μετά από μια σειρά μετασχηματισμών (απόσχιση του κατασκευαστικού της κλάδου και εισφορά αυτού στην ΑΚΤΩΡ ΑΤΕ, συγχώνευση με την ΤΕΒ ΑΕ και διάσπαση της ΑΚΤΩΡ ΑΤΕ) μετατράπηκε σε εταιρεία διαχείρισης έργων, συμμετοχών και παραχωρήσεων. Συνεχίζει να δραστηριοποιείται στον ευρύτερο χώρο των κατασκευών αφενός μέσω της δραστηριοποίησης της σε construction management και αφετέρου στην παροχή υπηρεσιών υποστήριξης και συμβουλών, βάσει της τεχνογνωσίας που έχει αναπτύξει, στις λοιπές εταιρείες του Ομίλου.

3.3.2 Σύντομο Ιστορικό

Κατά τη διάρκεια των περισσότερων από 50 ετών που μεσολάβησαν από την ίδρυσή της, η Εταιρεία κατόρθωσε να εξελιχθεί σε μία σημαντική εταιρεία του Ελληνικού κατασκευαστικού κλάδου, οργανώθηκε δε στα πρότυπα αντίστοιχων μεγάλων διεθνών εταιρειών.

Από την ίδρυσή της, η ΕΛΛΗΝΙΚΗ ΤΕΧΝΟΔΟΜΙΚΗ ήταν προσανατολισμένη στα οικοδομικά έργα του ιδιωτικού τομέα, που προϋποθέτουν υψηλή ποιότητα, μεγάλη ταχύτητα στην ολοκλήρωση και σύνθετες τεχνολογικά λύσεις ("high-tech engineering"). Μετά το 1980, η Εταιρεία επέκτεινε τις δραστηριότητές της και σε έργα του δημοσίου τομέα, αναλαμβάνοντας τις πρώτες σημαντικές σε μέγεθος εργασίες με το σύστημα μελέτη – κατασκευή.

Η ΕΛΛΗΝΙΚΗ ΤΕΧΝΟΔΟΜΙΚΗ ήταν κάτοχος πτυχίου πρώην Η' τάξεως για τα οικοδομικά, υδραυλικά, βιομηχανικά και ενεργειακά έργα καθώς και για τα έργα οδοποιίας, και μπορούσε να αναλαμβάνει δημόσια έργα μόνον άνω των δρχ. 2,4 δις. Επίσης, το ανώτερο όριο του προϋπολογισμού των έργων που επιτρεπόταν να αναλάβει αυτοτελώς ήταν δρχ. 12 δις. όριο που αυξανόταν λόγω της καθαρής θέσης έως δρχ. 24 δις.

Στο πλαίσιο της ταχύρρυθμης ανάπτυξης του κατασκευαστικού κλάδου η ΕΛΛΗΝΙΚΗ ΤΕΧΝΟΔΟΜΙΚΗ υπέγραψε το 1998 συμφωνία με τους μετόχους του πλειοψηφικού πακέτου της ΤΕΧΝΙΚΗΣ ΕΤΑΙΡΕΙΑΣ ΒΟΛΟΥ (ΤΕΒ). Μέσα στο 1999, η Εταιρεία προχώρησε σε στρατηγική συμφωνία με τους κύριους μετόχους της ΑΚΤΩΡ, με αποτέλεσμα να αποκτήσει ποσοστό 50,01% της ΑΚΤΩΡ και οι μέτοχοι της ΑΚΤΩΡ να αποκτήσουν ποσοστό 33,75% του μετοχικού κεφαλαίου της ΕΛΛΗΝΙΚΗ ΤΕΧΝΟΔΟΜΙΚΗ. Με τις συμφωνίες αυτές η Εταιρεία ισχυροποίησε τη θέση της στην αγορά τόσο σε τεχνογνωσία όσο και σε αποτελεσματικότητα και δημιούργησε τις κατάλληλες προϋποθέσεις διατήρησης υψηλών ρυθμών ανάπτυξης.

Στο πλαίσιο των νέων κριτηρίων για την επανάκριση των πτυχίων των τεχνικών εταιρειών που τέθηκαν με το Ν. 2940/2001, οι Διοικήσεις των εταιρειών ΕΛΛΗΝΙΚΗ ΤΕΧΝΟΔΟΜΙΚΗ, ΑΚΤΩΡ και ΤΕΧΝΙΚΗ ΕΤΑΙΡΕΙΑ ΒΟΛΟΥ έλαβαν τον Νοέμβριο 2001 αποφάσεις σχετικά με τη νέα δομή του Ομίλου, με κύριο στόχο τη θεμελίωση της ισχυρής θέσης του Ομίλου στην εγχώρια κατασκευαστική αγορά, την καθετοποίηση των δραστηριοτήτων του και την επέκτασή του σε νέους επενδυτικούς τομείς και νέες αγορές. Συγκεκριμένα αποφάσισαν την απόσχιση των κατασκευαστικών κλάδων των ΕΛΛΗΝΙΚΗ ΤΕΧΝΟΔΟΜΙΚΗ και ΤΕΧΝΙΚΗ ΕΤΑΙΡΕΙΑ ΒΟΛΟΥ και την εισφορά αυτών στην ΑΚΤΩΡ και τη συγχώνευση των ΕΛΛΗΝΙΚΗ ΤΕΧΝΟΔΟΜΙΚΗ και ΤΕΧΝΙΚΗ ΕΤΑΙΡΕΙΑ ΒΟΛΟΥ, με απορρόφηση της δεύτερης από την πρώτη. Τον Δεκέμβριο του 2005, υλοποιήθηκε η διάσπαση της ΑΚΤΩΡ ΑΤΕ με απορρόφησή της από την ΕΛΛΗΝΙΚΗ ΤΕΧΝΟΔΟΜΙΚΗ ΤΕΒ και την ΤΡΙΓΩΝΟΝ. Συγκεκριμένα, η ΕΛΛΗΝΙΚΗ ΤΕΧΝΟΔΟΜΙΚΗ ΤΕΒ απορρόφησε, λόγω διάσπασης της ΑΚΤΩΡ, τις μη κατασκευαστικές δραστηριότητες της τελευταίας, ενώ η ΤΡΙΓΩΝΟΝ απορρόφησε τις κατασκευαστικές δραστηριότητες της ΑΚΤΩΡ και στη συνέχεια μετονομάστηκε σε ΑΚΤΩΡ ΑΤΕ. Το ποσοστό συμμετοχής της ΕΛΛΗΝΙΚΗ ΤΕΧΝΟΔΟΜΙΚΗ ΤΕΒ στη (νέα) ΑΚΤΩΡ ΑΤΕ διαμορφώθηκε στο 100%.

Σημειώνεται ότι η διαπραγμάτευση των μετοχών της ΑΚΤΩΡ στην αγορά αξιών του Χρηματιστηρίου Αθηνών έπαψε την 16.12.2005.

Οι ανωτέρω ενέργειες κινήθηκαν προς την κατεύθυνση δημιουργίας ενός ισχυρού άξονα διαχείρισης συμμετοχών και παραχωρήσεων στους τομείς των υποδομών και της ανάπτυξης γης, διασφαλίζοντας τη μεσομακροπρόθεσμη προοπτική και την κερδοφορία της εταιρείας ΕΛΛΗΝΙΚΗ ΤΕΧΝΟΔΟΜΙΚΗ ΤΕΒ.

Στις 30.08.2007 τα Διοικητικά Συμβούλια της ΕΛΛΗΝΙΚΗ ΤΕΧΝΟΔΟΜΙΚΗ ΤΕΒ ΑΕ και ΠΑΝΤΕΧΝΙΚΗ ΑΕ αποφάσισαν την έναρξη διαδικασιών συγχώνευσης δι' απορρόφησης της ΠΑΝΤΕΧΝΙΚΗ από την ΕΛΛΗΝΙΚΗ ΤΕΧΝΟΔΟΜΙΚΗ ΤΕΒ, με ισολογισμό μετασχηματισμού 31.08.2007. Κατά τη διάρκεια των διαδικασιών συγχώνευσης, και πριν την ολοκλήρωση αυτής, η ΠΑΝΤΕΧΝΙΚΗ θα έχει εισφέρει προς την, εξ ολοκλήρου θυγατρική της κατά τον χρόνο εκείνο, ΜΕΤΟΧΙ ΑΕ – ΣΥΜΒΟΥΛΟΙ ΔΙΑΧΕΙΡΙΣΗΣ ΕΡΓΩΝ, το σύνολο του κλάδου των κατασκευαστικών δραστηριοτήτων της, μετά του επ' αυτών αναλογούντος πτυχίου 7^{ης} τάξης Μ.Ε.Ε.Π. και των επί της επωνυμίας και σήματος της ΠΑΝΤΕΧΝΙΚΗ δικαιωμάτων, και αντίστοιχα η ΠΑΝΤΕΧΝΙΚΗ θα έχει αναλάβει το σύνολο των μετοχών της ΜΕΤΟΧΙ ΑΕ – ΣΥΜΒΟΥΛΟΙ ΔΙΑΧΕΙΡΙΣΗΣ ΕΡΓΩΝ που αντιστοιχούν στην αύξηση του μετοχικού κεφαλαίου της τελευταίας. Με την ολοκλήρωση των διαδικασιών συγχώνευσης, η εταιρεία ΜΕΤΟΧΙ ΑΕ – ΣΥΜΒΟΥΛΟΙ ΔΙΑΧΕΙΡΙΣΗΣ ΕΡΓΩΝ θα αποτελεί θυγατρική της ΕΛΛΗΝΙΚΗ ΤΕΧΝΟΔΟΜΙΚΗ ΤΕΒ κατά 100%.

Επιπροσθέτως, τέθηκαν σε κίνηση διαδικασίες απόσχισης του κλάδου παραχωρήσεων έργων υποδομής, όπως αυτός θα έχει στο μεταξύ εμπλουτιστεί λόγω της ολοκλήρωσης της απορρόφησης της ΠΑΝΤΕΧΝΙΚΗ και με ημερομηνία λογιστικής κατάστασης του κλάδου την 31.08.2007 από την ΕΛΛΗΝΙΚΗ ΤΕΧΝΟΔΟΜΙΚΗ ΤΕΒ και εισφοράς στην εξ ολοκλήρου θυγατρική της εταιρεία ΑΣΤΙΚΕΣ ΑΝΑΠΤΥΞΕΙΣ ΑΕ.

Ο εν λόγω μετασχηματισμός στοχεύει στην αρτιότερη, μέσω επιχειρηματικών συνεργιών, εκμετάλλευση των περιουσιακών στοιχείων της Εταιρείας και στην ενδυνάμωση της ανταγωνιστικής θέσης του Ομίλου στην εγχώρια και διεθνή αγορά. Με την ολοκλήρωση της συγχώνευσης θα ενισχυθεί η κατασκευαστική ικανότητα των μερών που συμμετέχουν στον μετασχηματισμό, με στόχο να μπορούν να ανταγωνιστούν στην αγορά των Βαλκανίων τις μεγάλες ευρωπαϊκές εταιρείες.

Σημειώνεται ότι μέχρι τα τέλη του 2007 θα έχει ολοκληρωθεί η διαδικασία μετεγκατάστασης των εταιρειών του Ομίλου στα νέα ιδιόκτητα γραφεία, στη διεύθυνση Ερμού 25 (13^ο χλμ. Εθνικής Οδού Αθηνών – Λαμίας 145 64) στην Κηφισιά Αττικής.

3.3.3 Πληροφορίες για τη Δραστηριότητα της Εταιρείας

Το αντικείμενο εργασιών της Εταιρείας περιλαμβάνει τη διαχείριση έργων, συμμετοχών και παραχωρήσεων στους τομείς των υποδομών και της ανάπτυξης γης, οριοθετώντας τη μεσομακροπρόθεσμη προοπτική της Εταιρείας.

Συγκεκριμένα, το αντικείμενο εργασιών της Εταιρείας συνίσταται στην παροχή υπηρεσιών (κυρίως σε εταιρείες του Ομίλου). Η Εταιρεία παρακολουθεί, βοηθά και ενισχύει τις εργασίες των συνδεδεμένων με αυτήν εταιρειών, οι οποίες καλύπτουν ευρύ φάσμα δραστηριοτήτων. Οι υπηρεσίες που παρέχονται από την Εταιρεία στις συνδεδεμένες με αυτήν επιχειρήσεις μεταξύ άλλων είναι: Μηχανοργάνωση, Σχέσεις με τους επενδυτές, Δημόσιες σχέσεις, Διαχείριση διαθεσίμων, Σχέσεις με τράπεζες και ασφάλειες, Χρηματοδοτήσεις, Εσωτερικός έλεγχος, Φορολογικές υπηρεσίες και συμβολή στην τήρηση λογιστικών προτύπων, Οικονομική ανάλυση και οικονομικές αναφορές, Έρευνα αγοράς και ανταγωνισμού, Υποστήριξη κατά την εκπόνηση-ανάλυση επιχειρηματικών σχεδίων και Υποστήριξη και υλοποίηση συμφωνιών εξαγορών και συγχωνεύσεων.

Στο αντικείμενο εργασιών της Εταιρείας περιλαμβάνεται και η ανάληψη έργων με το σύστημα Construction Management. Η δραστηριότητα αυτή συνίσταται στην παροχή υπηρεσιών διοίκησης έργου.

Επιπρόσθετα, μέσω των συμμετοχών της, η Εταιρεία δραστηριοποιείται, σε επίπεδο Ομίλου, στους ακόλουθους τομείς:

3.3.3.1 Κατασκευές

Η κατασκευαστική δραστηριότητα ασκείται μέσω των εταιρειών (α) ΑΚΤΩΡ ΑΤΕ η οποία κατέχει το ανώτατο κατασκευαστικό πτυχίο 7ης τάξης (β) ΤΟΜΗ Α.Β.Ε.Τ.Ε., η οποία κατέχει κατασκευαστικό πτυχίο 6ης τάξης, και (γ) ΚΑΣΤΩΡ ΑΕ, η οποία κατέχει πτυχίο 5ης τάξης. Στο τέλος του 2006, το συνολικό ανεκτέλεστο υπόλοιπο προσέγγιζε το ποσό των 3,3 δις € και κατανεμόταν 70% σε έργα στην Ελλάδα και 30% σε έργα στο εξωτερικό. Από το συνολικό ποσό του ανεκτέλεστου υπόλοιπου, το μεγαλύτερο τμήμα, περίπου 2,5 δις €, αντιστοιχούσε σε συμβάσεις που είχαν υπογραφεί μέχρι το τέλος του 2006, ενώ το υπόλοιπο 0,8 δις € αναμενόταν να υπογραφεί εντός του 2007.

Με την ολοκλήρωση των διαδικασιών απορρόφησης της ΠΑΝΤΕΧΝΙΚΗ, η κατά 100% θυγατρική της ΜΕΤΟΧΙ ΑΕ – ΣΥΜΒΟΥΛΟΙ ΔΙΑΧΕΙΡΙΣΗΣ ΕΡΓΩΝ που θα έχει αναδεχτεί το σύνολο του κλάδου κατασκευαστικών δραστηριοτήτων της ΠΑΝΤΕΧΝΙΚΗ, με το αναλογούν κατασκευαστικό πτυχίο 7ης τάξης, θα συμπεριλαμβάνεται στις συμμετοχές της Εταιρείας κατά 100%.

Επισημαίνεται ότι η κατασκευαστική δραστηριότητα στην Ελλάδα εξακολουθεί και μετά τους Ολυμπιακούς Αγώνες του 2004 να παρουσιάζει σημαντικό ενδιαφέρον δεδομένου ότι το Δ' Κοινοτικό Πλαίσιο Στήριξης 2007-2013 περιλαμβάνει έργα υποδομής προϋπολογισμού 15 δις € και ο ιδιωτικός τομέας εμφανίζει ιδιαίτερη κινητικότητα.

Ο παρακάτω πίνακας παρουσιάζει τα σημαντικότερα εν εξελίξει έργα που εκτελούνται από την ΑΚΤΩΡ και συμμετέχουν στο ανεκτέλεστο υπόλοιπο την 30.09.2007.

ΕΡΓΟ	ΣΥΜΒΑΤΙΚΗ ΑΞΙΑ ΕΡΓΟΥ (σε εκατ. €)	ΑΝΕΚΤΕΛΕΣΤΟ ΥΠΟΛΟΙΠΟ ΤΗΝ 30.09.2007 (σε εκατ. €)
ΕΡΓΑ ΥΠΟΔΟΜΗΣ		
1. ΚΟΡΙΝΘΟΣ-ΤΡΙΠΟΛΗ-ΚΑΛΑΜΑΤΑ	619,07	619,07
2. ΜΕΤΡΟ ΑΓ. ΔΗΜΗΤΡΙΟΣ - ΕΛΛΗΝΙΚΟ	220,92	177,86
3. ΕΡΓΟΣΕ ΛΙΑΝΟΚΛΑΔΙ-ΔΟΜΟΚΟΣ	209,72	207,70
4.ΥΠΟΘΑΛΑΣΣΙΑ ΘΕΣ/ΝΙΚΗΣ	172,50	171,98
5. ΦΡΑΓΜΑ ΑΠΟΣΕΛΕΜΗ	68,99	68,54
6. ΕΓΝΑΤΙΑ ΟΔΟΣ: ΣΗΡΑΓΓΑ ΜΑΛΑΚΑΣΙΟΥ	83,60	51,46
7. ΚΟΡΙΝΘΟΣ-ΠΑΤΡΑ-ΠΥΡΓΟΣ	378,00	378,00
8. ΜΑΛΙΑΚΟΣ _ ΚΛΕΙΔΙ	159,38	159,38
ΛΟΙΠΑ ΕΡΓΑ ΥΠΟΔΟΜΗΣ	2.837,53	683,12
ΟΙΚΟΔΟΜΙΚΑ ΕΡΓΑ		
1. ΤΟΥΡ. ΕΠΙΧ. ΜΕΣΣΗΝΙΑΣ - ΡΩΜΑΝΟΣ Β' ΦΑΣΗ	276,76	254,53
2. ΙΜΕ - ΜΟΥΣΕΙΟ ΝΕΩΝ - ΚΕΝΤΡΟ ΤΕΧΝΩΝ	48,78	47,95
3. ΒΙΟΧΑΛΚΟ ΑΕ - ΜΕΤΕΜ ΑΕ	19,55	16,18
4. SATO - ΚΕΝΤΡΟ ΔΙΑΝΟΜΗΣ	14,10	11,91
5. Ο.Α.Ν.Μ.Α.-ΝΕΟ ΜΟΥΣΕΙΟ ΑΚΡΟΠΟΛΗΣ	53,20	8,20
6. ALPHA BANK - ΛΕΩΦ. ΑΘΗΝΩΝ	11,70	6,38
ΛΟΙΠΑ ΟΙΚΟΔΟΜΙΚΑ ΕΡΓΑ	1.864,54	148,98
ΚΥΡΙΑ ΕΡΓΑ ΘΥΓΑΤΡΙΚΩΝ ΕΤΑΙΡΕΙΩΝ		

ΕΡΓΟ	ΣΥΜΒΑΤΙΚΗ ΑΞΙΑ ΕΡΓΟΥ (σε εκατ. €)	ΑΝΕΚΤΕΛΕΣΤΟ ΥΠΟΛΟΙΠΟ ΤΗΝ 30.09.2007 (σε εκατ. €)
1. ΧΥΤΑ ΦΥΛΗΣ (ΤΟΜΗ - ΗΛΕΚΤΩΡ)	30,50	30,50
2. Κ.Α ΙΩΑΝΝΙΝΩΝ - ΕΠΕΚΤΑΣΗ ΚΤΙΡΙΟΥ (ΤΟΜΗ)	19,54	18,31
3. ΔΙΑΠΛΑΤΥΝΣΗ Ε.Ο ΛΑΡΙΣΑΝ - ΤΡΙΚΑΛΩΝ (ΤΟΜΗ)	21,90	14,22
4. ΦΡΑΓΜΑ ΑΠΟΣΕΛΕΜΗ (ΤΟΜΗ)	16,41	11,09
5. ΕΠ. ΟΔΟΣ ΛΑΡΙΣΑΣ-ΚΑΡΔΙΤΣΑΣ (ΚΑΣΤΩΡ)	11,45	9,49
6. ΛΟΙΠΑ ΕΡΓΑ ΘΥΓΑΤΡΙΚΩΝ	281,96	95,93
ΕΡΓΑ ΕΞΩΤΕΡΙΚΟΥ		
ΕΡΓΑ ΣΕ ΟΜΑΝ, ΝΤΟΥΜΠΑΪ, ΚΟΥΒΕΪΤ, ΚΑΤΑΡ, ΑΜΠΟΥ ΝΤΑΜΠΙ ΚΑΙ ΡΟΥΜΑΝΙΑ	1.381,68	1.258,39
ΣΥΝΟΛΟ	8.801,78	4.449,17

Σημείωση: Τυχόν αποκλίσεις στα σύνολα από το άθροισμα των επιμέρους μεγεθών οφείλονται σε στρογγυλοποιήσεις.

Πηγή: Επεξεργασία από την Εταιρεία μη ελεγμένων από Ορκωτό Ελεγκτή-Λογιστή Στοιχείων.

Στη συνέχεια παρατίθενται τα οικονομικά στοιχεία των έργων την 30.09.2007, σύμφωνα με το ΔΛΠ 11 καθώς και τα οικονομικά στοιχεία των κοινοπραξιών και εταιρειών που ενοποποιούνται με αναλογική ενοποίηση, σύμφωνα με το ΔΛΠ 31.

ΟΙΚΟΝΟΜΙΚΑ ΣΤΟΙΧΕΙΑ ΕΡΓΩΝ (ΔΛΠ 11) ΤΗΝ 30.09.2007

(σε χιλ. €)	Συνολική συμβατική αξία έργων στις 30.09.2007	Τιμολογημένο έσοδο έως 30.09.2007	Απαιτήσεις από κατασκευαστικά συμβόλαια στις 30.09.2007	Υποχρεώσεις από κατασκευαστικά συμβόλαια στις 30.09.2007	Συνολική εκτελεσμένη εργασία έως 30.09.2007	Ανεκτέλεστο Υπόλοιπο 30.09.2007
ΣΥΝΟΛΟ	8.801.781	4.225.453	162.265	35.110	4.352.607	4.449.174
Έργα εσωτερικού 100%	3.689.336	2.424.038	90.417	21.723	2.492.732	1.196.604
Έργα εσωτερικού Κοινοπραξιών	3.730.772	1.680.663	64.441	8.512	1.736.592	1.994.180
Έργα εξωτερικού	1.381.673	120.752	7.406	4.875	123.283	1.258.390

Σημείωση: Τυχόν αποκλίσεις στα σύνολα από το άθροισμα των επιμέρους μεγεθών οφείλονται σε στρογγυλοποιήσεις.

Πηγή: Επεξεργασία από την Εταιρεία μη ελεγμένων από Ορκωτό Ελεγκτή-Λογιστή Στοιχείων.

Τα σημαντικότερα έργα με οικονομικά στοιχεία (ΔΛΠ 11) στις 30.09.2007 αναλύονται στον ακόλουθο πίνακα:

(σε χιλ. €)	% συμμ.	Συνολική συμβατική αξία έργων στις 30.09.2007	Τιμολογημένο έσοδο έως 30.09.2007	Απαιτήσεις από κατασκευαστικά συμβόλαια στις 30.09.2007	Υποχρεώσεις από κατασκευαστικά συμβόλαια στις 30.09.2007	Συνολική εκτελεσμένη εργασία έως 30.09.2007	Ανεκτέλεστο υπόλοιπο στις 30.09.2007
ΣΥΝΟΛΟ		8.801.781	4.225.453	162.265	35.110	4.352.607	4.449.174
ΕΡΓΟΣΕ ΛΙΑΝΟΚΛΑΔΙ-ΔΟΜΟΚΟΣ	100%	209.726	2.025	15	-	2.040	207.686
ΦΡΑΓΜΑ ΑΠΟΣΕΛΕΜΗ	100%	68.988	-	447	-	447	68.541
ΕΓΝΑΤΙΑ ΟΔΟΣ: ΣΗΡΑΓΓΑ ΜΑΛΑΚΑΣΙΟΥ	100%	83.596	37.937	-	5.798	32.139	51.457
ΤΟΥΡ. ΕΠΙΧ. ΜΕΣΣΗΝΙΑΣ - ΡΩΜΑΝΟΣ Β' ΦΑΣΗ	100%	276.756	11.881	10.346	-	22.227	254.529
ΣΥΓΚΡΟΤΗΜΑ ΠΟΛΥΚΑΤΑΣΤΗΜΑΤΩΝ Λ. ΚΗΦΙΣΣΟΥ	100%	19.550	3.054	318	-	3.373	16.177
ΣΑΤΟ - ΚΕΝΤΡΟ ΔΙΑΝΟΜΗΣ	100%	14.100	2.243	-	48	2.194	11.906
Ο.Α.Ν.Μ.Α.-ΝΕΟ ΜΟΥΣΕΙΟ ΑΚΡΟΠΟΛΗΣ	100%	53.200	39.040	5.955	-	44.995	8.205
ALPHA BANK - ΛΕΩΦ. ΑΘΗΝΩΝ	100%	11.700	5.011	311	-	5.322	6.378
ΕΓΝΑΤΙΑ ΟΔΟΣ:ΣΗΡΑΓΓΑ Τ8	100%	61.179	14.393	1.787	-	16.180	44.999
ΕΠΕΞΕΡΓ. ΑΝΥΔΡΟ ΑΣΒΕΣΤΗ ΑΦΥΔ. ΙΛΥΟΣ	100%	10.958	5.521	-	2.230	3.291	7.667
Κ/ΕΙΑ ΑΥΤ/ΜΟΣ ΚΟΡΙΝΘΟΣ-ΤΡΙΠΟΛΗ-ΚΑΛΑΜΑΤΑ	73%	619.073	-	-	-	-	619.073
Κ/ΕΙΑ ΜΕΤΡΟ ΑΓ. ΔΗΜΗΤΡΙΟΣ - ΕΛΛΗΝΙΚΟ	70%	220.921	41.643	1.414	-	43.058	177.863
Κ/ΕΙΑ ΥΠΟΘΑΛΑΣΣΙΑ ΘΕΣ/ΝΙΚΗΣ	50%	172.500	588	-	66	522	171.978
Κ/ΕΙΑ ΑΥΤ/ΜΟΣ ΚΟΡΙΝΘΟΣ-ΠΑΤΡΑ-ΠΥΡΓΟΣ	18%	378.000	-	-	-	-	378.000
Κ/ΕΙΑ ΑΥΤ/ΜΟΣ ΜΑΛΙΑΚΟΣ - ΚΛΕΙΔΙ	20%	159.382	-	-	-	-	159.382
Κ/ΕΙΑ ΙΜΕ - ΜΟΥΣΕΙΟ ΝΕΩΝ - ΚΕΝΤΡΟ ΤΕΧΝΩΝ	56%	48.776	-	828	-	828	47.948
Κ/ΕΙΑ ΠΑΡΑΚΑΛΨΗ ΑΓ. ΚΩΣΤΑΝΤΙΝΟΥ	60%	99.429	83.441	1.017	-	84.459	14.970
Κ/ΕΙΑ ΦΡΑΓΜΑ ΠΑΠΑΔΙΑΣ	70%	15.838	11.588	888	-	12.477	3.361
Κ/ΕΙΑ ΕΠΕΚΤΑΣΗ ΑΕΡΟΛΙΜΕΝΑ ΜΑΚΕΔΟΝΙΑΣ	30%	34.495	2.756	470	-	3.227	31.268
Κ/ΕΙΑ ΒΙΟΧΑΛΚΟ-ΜΕΤΕΜ-ΕΜΠΟΡΙΚΟ ΚΕΝΤΡΟ ΑΙΓΑΛΕΩ	70%	14.700	9.568	133	-	9.701	4.999
Κ/ΕΙΑ ΟΜΑΝ-ΜΕΛΕΤΗ & ΚΑΤΑΣΚΕΥΗ "BLUE CITY" (1η ΦΑΣΗ)	50%	694.755	3.637	1.594	-	5.231	689.524
Κ/ΕΙΑ ΝΤΟΥΜΠΑΙ-ΒΙΟΛΟΓΙΚΟΣ ΚΑΘΑΡΙΣΜΟΣ	70%	219.766	4.807	-	1.256	3.551	216.215
Λοιπά έργα		5.314.393	3.946.319	136.739	25.712	4.057.346	1.257.047

Σημείωση: Τυχόν αποκλίσεις στα σύνολα από το άθροισμα των επιμέρους μεγεθών οφείλονται σε στρογγυλοποιήσεις.

Πηγή: Επεξεργασία από την Εταιρεία μη ελεγμένων από Ορκωτό Ελεγκτή-Λογιστή Στοιχείων.

ΟΙΚΟΝΟΜΙΚΑ ΣΤΟΙΧΕΙΑ ΚΟΙΝΟΠΡΑΞΙΩΝ / ΕΤΑΙΡΕΙΩΝ ΜΕ ΑΝΑΛΟΓΙΚΗ ΕΝΟΠΟΙΗΣΗ (ΔΛΠ 31)

ΤΗΝ 30.09.2007

(σε χιλ. €)	ΣΥΝΟΛΑ ΚΟΙΝΟΠΡΑΞΙΩΝ / ΕΤΑΙΡΕΙΩΝ (ΔΛΠ 31)
Μη κυκλοφορούν ενεργητικό	19.834
Κυκλοφορούν ενεργητικό	397.122
Σύνολο ενεργητικού	416.956
Μακροπρόθεσμες υποχρεώσεις	75.989
Βραχυπρόθεσμες υποχρεώσεις	324.538
Καθαρή θέση	16.429
Σύνολο παθητικού	416.956
Πωλήσεις	207.832
Πιστωτικοί τόκοι και άλλα έσοδα	1.508
Έσοδα	209.340
Καθαρά κέρδη	15.926

Σημείωση: Τυχόν αποκλίσεις στα σύνολα από το άθροισμα των επιμέρους μεγεθών οφείλονται σε στρογγυλοποιήσεις.

Πηγή: Επεξεργασία από την Εταιρεία μη ελεγμένων από Ορκωτό Ελεγκτή-Λογιστή Στοιχείων.

Τα ποσά που αναγράφονται στη στήλη «Σύνολα Κοινοπραξιών / Εταιρειών» του παραπάνω πίνακα αφορούν την αναλογία συμμετοχής του Ομίλου στις εν λόγω κοινοπραξίες και εταιρείες που ενοποιούνται με τη μέθοδο της αναλογικής ενοποίησης στις ενδιάμεσες οικονομικές καταστάσεις της 30.09.2007.

Στον πίνακα που ακολουθεί παρουσιάζονται οι σημαντικότερες εταιρείες και κοινοπραξίες που ενοποιήθηκαν με τη μέθοδο της αναλογικής ενοποίησης στις 30.09.2007 (ΔΛΠ 31)

(σε χιλ. €)	% συμμ.	Μη κυκλοφορούν ενεργητικό	Κυκλοφορούν ενεργητικό	Σύνολο ενεργητικού	Μακροπρόθεσμες υποχρεώσεις	Βραχυπρόθεσμες υποχρεώσεις	Καθαρή θέση	Σύνολο παθητικού	Πωλήσεις	Πιστωτικοί τόκοι και άλλα έσοδα	Έσοδα
ΣΥΝΟΛΟ		19.834	397.122	416.956	75.989	324.538	16.429	416.956	207.832	1.508	209.340
Κ/ΞΙΑ ΘΕΡΜΑΪΚΗ ΟΔΟΣ	50%	33	26.318	26.351	-	26.151	200	26.351	522	-	522
Κ/ΞΙΑ ΜΕΤΡΟ ΑΓΙΟΣ ΔΗΜΗΤΡΙΟΣ-ΕΛΛΗΝΙΚΟ	70%	1	17.552	17.553	-	17.553	-	17.553	32.892	-	32.892
Κ/ΞΙΑ ΑΙΣΘΗΤ.ΕΝΟΠΟΙΗΣΗ ΟΑΚΑ:ΕΙΔΙΚΕΣ ΚΑΤΑΣΚΕΥΕΣ	71%	18	22.203	22.221	-	22.207	14	22.221	2.892	-	2.892
Κ/ΞΙΑ ΜΕΤΡΟ ΑΙΓΑΛΕΩ	50%	83	5.742	5.825	-	5.825	-	5.825	7.646	-	7.646
Κ/ΞΙΑ ΚΑΤΑΣΚΕΥΗ ΦΡΑΓΜΑΤΟΣ ΠΑΠΑΔΙΑΣ	70%	56	4.792	4.848	-	4.848	-	4.848	6.042	-	6.042
Κ/ΞΙΑ ΣΗΡΑΓΓΑΣ ΤΒΜ ΕΛΛΗΝΙΚΟΥ	30%	289	4.176	4.465	-	4.465	-	4.465	6.496	-	6.496
Κ/ΞΙΑ ΚΑΤΑΣΚΕΥΗ ΕΜΠΟΡΙΚΟΥ ΚΕΝΤΡΟΥ Λ.ΚΗΦΙΣΟΥ	70%	3	1.533	1.536	-	1.466	70	1.536	7.515	26	7.541
Κ/ΞΙΑ ΛΕΙΤΟΥΡΓΙΑ & ΣΥΝΤΗΡΗΣΗ ΤΟΥ ΚΕΛΨ	50%	148	2.580	2.728	-	2.725	3	2.728	6.119	3	6.122
Κ/ΞΙΑ ΜΕΛΕΤΗ-ΚΑΤΑΣΚΕΥΗ ΜΟΝΑΔΑΣ ΞΗΡΑΝΣΗΣ ΙΛΥΟΣ ΤΟΥ ΚΕΝΤΡΟΥ ΕΠΕΞ. ΛΥΜ. ΨΥΤΤΑΛΕΙΑΣ	50%	17	2.020	2.037	-	2.035	2	2.037	5.415	2	5.417
Κ/ΞΙΑ ΚΤΙΡΙΑ ΔΙΟΙΚΗΣΗΣ ΚΑΙ ΑΠΟΘΗΚΩΝ ALDI HELLAS: ΒΕΛΤΙΩΣΗ ΕΔΑΦΟΥΣ	50%	-	2.828	2.828	-	2.778	50	2.828	3.027	2	3.029
Κ/ΞΙΑ ΓΕΣ/737 ΔΣΕ-ΚΑΤΑΣΚΕΥΗ ΝΕΟΥ 424 ΓΣΝΘ	40%	20	8.569	8.589	-	8.581	8	8.589	555	236	791
Κ/ΞΙΑ ΠΑΡΑΚΑΜΨΗ ΑΓ.ΚΩΝΣΤΑΝΤΙΝΟΥ	60%	77	8.756	8.833	-	8.833	-	8.833	31.543	9	31.552
Κ/ΞΙΑ ΟΛΟΚΛ.ΜΕΓ.ΜΟΥΣΙΚΗΣ ΑΘ.- Β' ΦΑΣΗ-Η/Μ ΕΞΟΠΛΙΣΜΟΥ	54%	3	21.955	21.958	-	21.938	20	21.958	877	-	877
Κ/ΞΙΑ ΟΛΟΚΛ.ΜΕΓ.ΜΟΥΣΙΚΗΣ ΑΘ.- Β' ΦΑΣΗ-ΟΙΚΟΔΟΜΙΚΑ	66%	9	26.289	26.298	-	26.282	16	26.298	3.557	-	3.557
JOINT VENTURE AKTOR COPRI	50%	330	8.507	8.837	34	8.802	-	8.837	2.600	-	2.600
JOINT VENTURE QATAR-CP 11	40%	734	5.714	6.447	26	6.422	-	6.447	5.405	-	5.405
AECO DEVELOPMENT LLC	50%	5.282	49.205	54.488	44.755	8.178	1.555	54.488	4.944	1.015	5.959
ΘΕΡΜΑΪΚΗ ΟΔΟΣ ΑΕ ΠΑΡΑΧΩΡΗΣΗ	50%	6.766	27.919	34.685	20.500	1.640	12.545	34.685	-	-	-
ΛΟΙΠΕΣ ΚΟΙΝΟΠΡΑΞΙΕΣ/ΕΤΑΙΡΕΙΕΣ ΜΕ ΑΝΑΛΟΓΙΚΗ ΕΝΟΠΟΙΗΣΗ		5.965	150.464	156.429	10.674	143.809	1.946	156.429	79.785	215	80.001

Σημείωση: Τυχόν αποκλίσεις στα σύνολα από το άθροισμα των επιμέρους μεγεθών οφείλονται σε στρογγυλοποιήσεις.

Πηγή: Επεξεργασία από την Εταιρεία μη ελεγμένων από Ορκωτό Ελεγκτή-Λογιστή Στοιχείων.

Το ανεκτέλεστο υπόλοιπο της ΠΑΝΤΕΧΝΙΚΗ ανέρχεται σε 400 εκατ. € περίπου. Σημειώνεται ότι, με την ολοκλήρωση της συγχώνευσης της ΕΛΛΗΝΙΚΗ ΤΕΧΝΟΔΟΜΙΚΗ ΤΕΒ με την ΠΑΝΤΕΧΝΙΚΗ, με απορρόφηση της δεύτερης από την πρώτη, η κατά 100% θυγατρική της ΠΑΝΤΕΧΝΙΚΗ, ΜΕΤΟΧΙ ΑΕ – ΣΥΜΒΟΥΛΟΙ ΔΙΑΧΕΙΡΙΣΗΣ ΕΡΓΩΝ που θα έχει, στο μεταξύ, αναδεχτεί το σύνολο του κλάδου κατασκευαστικών δραστηριοτήτων της ΠΑΝΤΕΧΝΙΚΗ, με το αναλογούν κατασκευαστικό πτυχίο 7ης τάξης Μ.Ε.Ε.Π., θα ενταχθεί στον Όμιλο της ΕΛΛΗΝΙΚΗ ΤΕΧΝΟΔΟΜΙΚΗ ΤΕΒ. Η ΜΕΤΟΧΙ ΑΕ θα αποτελεί θυγατρική πλήρους κυριότητας (100%) της Εταιρείας, και θα συγκαταλέγεται μεταξύ των εταιρειών του Ομίλου που ασκούν κατασκευαστική δραστηριότητα.

3.3.3.2 Ανάπτυξη Γης και Ακινήτων

Η Εταιρεία δραστηριοποιείται στον τομέα αξιοποίησης και εκμετάλλευσης ακινήτων μέσω της θυγατρικής της REDS ΑΕ κάτω από την οποία συγκεντρώνονται οι εταιρείες του Ομίλου που δραστηριοποιούνται στο χώρο του Real Estate. Η REDS ΑΕ έχει αναγείρει, με σκοπό την εκμετάλλευση, δύο εμπορικά κέντρα, το Vesso Mare στην Πάτρα (28.850 τμ, Νοέμβριος 2001) και το Escape Center στο Ίλιον Αττικής (13.183 τμ Δεκέμβριος 2003). Παράλληλα, υλοποίησε από κοινού με τον ΟΤΕ μια μεγάλη οικιστική ανάπτυξη με την κατασκευή 202 κατοικιών (διαμερίσματα και μεζονέτες) σε μια συνολική έκταση 120 στρεμμάτων στην Παλλήνη Αττικής. Το 2005 υπέγραψε συμφωνία με την εταιρεία La Societe Generale Immobiliere Espagne μέλος του ομίλου SCC για την πώληση της 100% θυγατρικής της εταιρείας που είναι ιδιοκτήτης έκτασης 278 στρεμμάτων στην περιοχή Κάντζας με τελικό αντάλλαγμα 70 εκ. € υπό την αίρεση έκδοσης οικοδομικών αδειών. Επιπρόσθετα, η REDS σχεδιάζει την ανάπτυξη μεγάλου Επιχειρηματικού Πάρκου στην ιδιόκτητη έκταση 133 περίπου στρεμμάτων στην περιοχή Γυαλού Σπάτων Αττικής.

Στις 20.06.2006 υπογράφηκε προσύμφωνο πώλησης τμήματος του ακινήτου της θυγατρικής ΓΥΑΛΟΥ ΕΜΠΟΡΙΚΗ ΚΑΙ ΤΟΥΡΙΣΤΙΚΗ ΑΕ στην περιοχή Γυαλού Σπάτων, έναντι τιμήματος 13,4 εκατ. € με την εταιρεία MAC ARTHUR GLEN HELLAS ΕΠΕ. Το οριστικό συμβόλαιο πώλησης τελεί υπό την προϋπόθεση της έκδοσης οικοδομικής άδειας. Στις 12.06.2007 η REDS ΑΕ υπέγραψε με εταιρείες που διαχειρίζεται ο επενδυτικός οίκος HENDERSON α) συμφωνητικά πώλησης των εμπορικών της κέντρων Vesso Mare και Escape Center έναντι συνολικού τιμήματος 40,5 εκ. € και β) προσύμφωνο πώλησης του 100% των μετοχών της θυγατρικής εταιρείας ΓΥΑΛΟΥ ΕΜΠΟΡΙΚΗ & ΤΟΥΡΙΣΤΙΚΗ ΑΕ, έναντι εκτιμώμενου τιμήματος 70 εκ. €. Η τελευταία συμφωνία αναμένεται να ολοκληρωθεί το β' εξάμηνο του 2009 με την αποπεράτωση της κατασκευής και την έναρξη λειτουργίας του «Επιχειρηματικού Πάρκου» που θα αναπτύξει η ΓΥΑΛΟΥ ΕΜΠΟΡΙΚΗ & ΤΟΥΡΙΣΤΙΚΗ ΑΕ σε τμήμα του ακινήτου της στην περιοχή Γυαλού Σπάτων.

Ο Όμιλος βρίσκεται πάντα σε αναζήτηση ευκαιριών τόσο στην Ελλάδα όσο και σε γειτονικές χώρες για την ανάπτυξη και υλοποίηση έργων Real Estate.

Στο πλαίσιο αυτό, η εταιρεία CLH ESTATE SRL, θυγατρική της REDS ΑΕ, αγόρασε τον Φεβρουάριο του 2007 οικόπεδο 8.500 τμ περίπου στην περιοχή Μπανεάσα στο Βουκουρέστι Ρουμανίας, επί του οποίου προτίθεται να αναγείρει συγκρότημα πολυτελών κατοικιών συνολικού προϋπολογισμού 15 εκ. €. Επίσης, η εταιρεία PROFIT CONSTRUCT SRL, θυγατρική και αυτή της REDS ΑΕ, αγόρασε τον Απρίλιο του 2007, οικόπεδο συνολικής έκτασης 6.000 τμ στην περιοχή Spaiul Unirii στο κέντρο του Βουκουρεστίου. Στο ακίνητο πρόκειται να αναφερθεί συγκρότημα γραφείων και κατοικιών συνολικού προϋπολογισμού 45 εκ. € περίπου.

3.3.3.3 Ενέργεια και Περιβάλλον

Ο τομέας της ενέργειας περιλαμβάνει εταιρείες ανάπτυξης και εκμετάλλευσης Αιολικών Πάρκων συνολικής ισχύος 30MW καθώς και μονάδες παραγωγής βιοαερίου συνολικής ισχύος 30MW στο τέλος του 2006. Ο τομέας του περιβάλλοντος συνίσταται κυρίως στη διαχείριση απορριμάτων και συγκεντρώνεται γύρω από την εταιρεία ΗΛΕΚΤΩΡ ΑΕ. Περιλαμβάνει την κατασκευή και λειτουργία ΧΥΤΑ (7 στην Ελλάδα και 2 στην Κύπρο) καθώς και την κατασκευή και λειτουργία εργοστασίων διαχείρισης απορριμάτων και επίσης αξιοποίηση της τεχνογνωσίας

(κομποστοποίηση και μηχανική βιολογική επεξεργασία απορριμμάτων) της γερμανικής εταιρείας HERHOF η οποία εξαγοράστηκε το 2005.

Ο τομέας της διαχείρισης απορριμμάτων θεωρείται ως ένας από τους πολλά υποσχόμενους κλάδους για το μέλλον. Οι προοπτικές που ανοίγονται για την εταιρεία ΗΛΕΚΤΩΡ είναι μεγάλες, δεδομένης της παγκοσμίως συνεχώς αυξανόμενης σημασίας λύσεων φιλικών προς το περιβάλλον για διαχείριση απορριμμάτων. Ταυτόχρονα, υπάρχει σημαντικό αντικείμενο από την κατασκευή και λειτουργία ΧΥΤΑ σε Ελλάδα και Κύπρο.

Στον πίνακα που ακολουθεί παρουσιάζονται συνοπτικά στοιχεία σχετικά με τα Έργα Ανανεώσιμων Πηγών Ενέργειας (ΑΠΕ) του Ομίλου, μετά από την απορρόφηση της ΠΑΝΤΕΧΝΙΚΗ και την ένταξη της εταιρείας ΒΙΟΣΑΡ στον Όμιλο.

ΑΙΟΛΙΚΑ ΠΑΡΚΑ	ΕΡΓΑ	ΙΣΧΥΣ (MW)
Έργα ΑΠΕ με άδεια λειτουργίας	6	30
Έργα ΑΠΕ με άδεια εγκατάστασης	8	170,95
Έργα ΑΠΕ με προκαταρκτική περιβαλλοντική εκτίμηση & αξιολόγηση	10	145,55
Έργα ΑΠΕ με άδεια παραγωγής	10	155,15
Έργα ΑΠΕ με αίτηση άδειας παραγωγής	35	1.021,13
ΣΥΝΟΛΟ	69	1.522,78

Πηγή: Επεξεργασία από την Εταιρεία μη ελεγμένων από Ορκωτό Ελεγκτή-Λογιστή Στοιχείων.

Αξίζει να σημειωθεί ότι η θυγατρική εταιρεία ΑΙΟΛΙΚΗ ΠΑΝΕΙΟΥ ΑΕ που δραστηριοποιείται στο χώρο των ανανεώσιμων πηγών ενέργειας (αιολικά και φωτοβολταϊκά πάρκα), με την από 30.03.2007 συνεδρίαση του Διοικητικού της Συμβουλίου, αποφάσισε την έναρξη της διαδικασίας συγχώνευσης της διά ενιαίας, ταυτόχρονης, από κοινού και εκ παραλλήλου απορρόφησης των εταιρειών ΤΕΡΠΑΝΔΡΟΣ ΑΙΟΛΙΚΑ ΠΑΡΚΑ ΑΕ, ΤΕΤΡΑΠΟΛΙΣ ΑΙΟΛΙΚΑ ΠΑΡΚΑ ΑΕ, ΑΙΟΛΙΚΗ ΑΝΤΙΣΣΑΣ ΑΕ και ΕΛΛΗΝΙΚΗ ΕΝΕΡΓΕΙΑ ΚΑΙ ΑΝΑΠΤΥΞΗ-ΑΝΑΝΕΩΣΙΜΕΣ ΑΕ σύμφωνα με τις διατάξεις των άρθρων 68 παρ. 2 και 69-77 Κ.Ν. 2190/1920, σε συνδυασμό με τα άρθρα 1-5 Ν. 2166/1993, ως ισχύουν, με σκοπό τη δημιουργία ενιαίου επιχειρηματικού σχήματος ικανού να αντιμετωπίσει τις τρέχουσες οικονομικές προκλήσεις διαμέσου οικονομιών κλίμακας. Στην, από 25.09.2007 συνεδρίαση του Διοικητικού Συμβουλίου της εταιρείας εγκρίθηκε το εν λόγω Σχέδιο Σύμβασης Συγχώνευσης της το οποίο υπογράφηκε αυθημερόν από εκπροσώπους των συμβαλλομένων εταιρειών και υποβλήθηκε στις διατυπώσεις δημοσιότητας του άρθρου 69 παρ. 3 Κ.Ν. 2190/1920, περίληψη δε αυτού δημοσιεύθηκε στο υπ' αριθμ. 17960/10.10.2007 φύλλο της ημερήσιας οικονομικής εφημερίδος "Ημερησία". Η διαδικασία της συγχώνευσης εκτιμάται ότι θα έχει ολοκληρωθεί μέχρι το τέλος του 2007.

3.3.3.4 Παραχωρήσεις

Η Εταιρεία έχει συμμετοχή σε σημαντικό αριθμό έργων που υλοποιούνται σήμερα στην Ελλάδα με σύμβαση παραχώρησης και παράλληλα διεκδικεί μεγάλο μερίδιο στα έργα παραχώρησης που αναμένεται να υλοποιηθούν. Συγκεκριμένα, η Εταιρεία συμμετέχει στα ακόλουθα συγχρηματοδοτούμενα έργα:

- ΑΤΤΙΚΗ ΟΔΟΣ ΑΕ

Η Εταιρεία κατέχει το 39,17% του μετοχικού κεφαλαίου της ΑΤΤΙΚΗ ΟΔΟΣ ΑΕ, η οποία είναι η εταιρεία παραχώρησης του έργου της μελέτης, χρηματοδότησης, κατασκευής και εκμετάλλευσης της Ελεύθερης Λεωφόρου Ελευσίνας - Σταυρού - Δ. Αερολιμένος Σπάτων και της Δυτικής Περιφερειακής Λεωφόρου Υμητού.

Στο αντικείμενο της περιλαμβάνεται και η εκμετάλλευση του έργου για 24,5 έτη με εκκίνηση την 6η Μαρτίου 2000. Τα έσοδα της εκμετάλλευσης προέρχονται κυρίως από τα έσοδα των διοδίων και τα έσοδα των

σταθμών εξυπηρέτησης των διερχομένων οχημάτων και, σε όλη τη διάρκεια της παραχώρησης, αναμένεται να ανέλθουν σε 5,93 δις. € περίπου.

Τα έσοδα της Εταιρείας από τα μερίσματα της ΑΤΤΙΚΗ ΟΔΟΣ ΑΕ εκτιμάται ότι θα ανέλθουν σε 593 εκατ. € (χωρίς να συνυπολογίζονται τα μερίσματα λόγω απορρόφησης της ΠΑΝΤΕΧΝΙΚΗ) και θα ξεκινήσουν να καταβάλλονται το 2012, λόγω της κατά προτεραιότητα αντιμετώπισης των υποχρεώσεων προς τα χρηματοπιστωτικά ιδρύματα που έχουν χρηματοδοτήσει το έργο. Επισημαίνεται ότι μεταξύ των περιουσιακών στοιχείων της ΠΑΝΤΕΧΝΙΚΗ που θα απορροφήσει η Εταιρεία περιλαμβάνεται συμμετοχή 20,08% στην ΑΤΤΙΚΗ ΟΔΟΣ ΑΕ, με αποτέλεσμα το συνολικό ποσοστό της να ανέλθει σε 59,25%. Μετά την απορρόφηση της εν λόγω συμμετοχής, τα έσοδα της ΕΛΛΗΝΙΚΗ ΤΕΧΝΟΔΟΜΙΚΗ ΤΕΒ από τα μερίσματα της ΑΤΤΙΚΗ ΟΔΟΣ ΑΕ εκτιμάται ότι θα ανέλθουν σε 898 εκατ. €.

- ΓΕΦΥΡΑ ΑΕ

Η Εταιρεία συμμετέχει με ποσοστό 15,77% στο μετοχικό κεφάλαιο της ΓΕΦΥΡΑ ΑΕ, εταιρείας παραχώρησης του έργου της μελέτης, χρηματοδότησης, κατασκευής και εκμετάλλευσης της Γέφυρας Ρίου - Αντιρρίου.

Οι συμβάσεις του έργου τέθηκαν σε ισχύ την 24η Δεκεμβρίου 1997, ενώ το έργο παραδόθηκε σε λειτουργία στις 12 Αυγούστου 2004, νωρίτερα από τη συμβατική προθεσμία περαίωσης. Η περίοδος της παραχώρησης είχε οριστεί σε 42 χρόνια (7 χρόνια κατασκευή και 35 χρόνια εκμετάλλευση).

Στο αντικείμενο της παραχωρησιούχου περιλαμβάνεται και η εκμετάλλευση της γέφυρας, ήτοι τα έσοδα των διοδίων από τα εγκαίνια (12.08.2004) μέχρι το τέλος της παραχώρησης (24.12.2039). Το συνολικό ύψος των εσόδων σε όλη τη διάρκεια της παραχώρησης αναμένεται να ανέλθει στα 3,35 δις. € περίπου. Τα έσοδα της Εταιρείας από τα μερίσματα της ΓΕΦΥΡΑ ΑΕ εκτιμάται ότι θα ανέλθουν σε 248,93 εκατ. € (χωρίς να συνυπολογίζονται τα μερίσματα λόγω απορρόφησης της ΠΑΝΤΕΧΝΙΚΗ). Η εν λόγω σύμβαση προβλέπει ότι αν η απόδοση μετοχικού κεφαλαίου ανέλθει σε επίπεδα ανώτερα του 11,50%, η παραχώρηση θα λήξει κατά το έτος που θα επιτευχθεί η ανωτέρω απόδοση. Επισημαίνεται ότι μεταξύ των περιουσιακών στοιχείων της ΠΑΝΤΕΧΝΙΚΗ που θα απορροφήσει η Εταιρεία περιλαμβάνεται συμμετοχή 4,93% στη ΓΕΦΥΡΑ ΑΕ, με αποτέλεσμα το συνολικό ποσοστό της να ανέλθει σε 20,70%. Μετά την απορρόφηση της εν λόγω συμμετοχής, τα έσοδα της ΕΛΛΗΝΙΚΗ ΤΕΧΝΟΔΟΜΙΚΗ ΤΕΒ από τα μερίσματα της ΓΕΦΥΡΑ ΑΕ εκτιμάται ότι θα ανέλθουν σε 326,75 εκατ. €.

- **ΑΘΗΝΑΪΚΟΙ ΣΤΑΘΜΟΙ ΑΥΤΟΚΙΝΗΤΩΝ ΑΕ**

Η Εταιρεία συμμετέχει με ποσοστό 20,00% στην εταιρεία ΑΘΗΝΑΪΚΟΙ ΣΤΑΘΜΟΙ ΑΥΤΟΚΙΝΗΤΩΝ ΑΕ, εταιρεία παραχώρησης του έργου της μελέτης, κατασκευής, χρηματοδότησης και εκμετάλλευσης τεσσάρων Υπογείων Σταθμών Αυτοκινήτων στην περιοχή Αθηνών, συγκεκριμένα δε στη διασταύρωση των Οδών Ριζάρη & Βασ. Κωνσταντίνου, στην Πλατεία Κάνιγγος, στην Πλατεία Νοσοκομείου Παίδων Αγία Σοφία, και στην Πλατεία Αιγύπτου, συνολικής δυναμικότητας 2.164 θέσεων στάθμευσης οχημάτων.

Η σύμβαση του έργου τέθηκε σε ισχύ την 9^η Νοεμβρίου 2001 και οι τέσσερις Σταθμοί Αυτοκινήτων παραδόθηκαν σε χρήση αντίστοιχα Δεκέμβριο 2003, Ιούλιο 2004, Ιανουάριο 2005 και Μάρτιο 2005.

Ο παραχωρησιούχος έχει αναλάβει την εκμετάλλευση του έργου για 30 χρόνια με έναρξη την 9^η Νοεμβρίου 2001.

Η εν λόγω σύμβαση προβλέπει ότι αν ο δείκτης εσωτερικής απόδοσης ανέλθει σε επίπεδα υψηλότερα του 20%, ο κύριος του έργου διατηρεί το δικαίωμα εύλογης μείωσης του χρόνου παραχώρησης.

- **SMYRNI PARK ΑΕ**

Η Εταιρεία συμμετέχει με ποσοστό 20,00% στην εταιρεία SMYRNI PARK ΑΕ, εταιρεία παραχώρησης του έργου της μελέτης, κατασκευής, χρηματοδότησης και εκμετάλλευσης του Υπόγειου Σταθμού Αυτοκινήτων στην Πλατεία Καρύλλου της Νέας Σμύρνης, δυναμικότητας 700 θέσεων στάθμευσης οχημάτων.

Η σύμβαση παραχώρησης του έργου τέθηκε σε ισχύ την 14^η Ιουνίου 2005 και ο Σταθμός Αυτοκινήτων θα είναι έτοιμος για λειτουργία, μετά από μία εξάμηνη παράταση, περί τα μέσα του 2008.

Ο Παραχωρησιούχος έχει αναλάβει την εκμετάλλευση του έργου μέχρι την 14^η Δεκεμβρίου 2035.

- **METROPOLITAN ATHENS PARK ΑΕ**

Η Εταιρεία είναι ο μοναδικός μέτοχος της METROPOLITAN ATHENS PARK ΑΕ, εταιρείας παραχώρησης του έργου της μελέτης, κατασκευής, χρηματοδότησης και εκμετάλλευσης τριών Υπογείων Σταθμών Αυτοκινήτων στην περιοχή Αθηνών, συγκεκριμένα δε στη Πλατεία του Α' Νεκροταφείου, στην Οδό Διοχάρους και στην Οδό Δημητρακοπούλου (Καλλιθέα), συνολικής δυναμικότητας 1.163 θέσεων στάθμευσης οχημάτων.

Η σύμβαση παραχώρησης του έργου τέθηκε μερικώς σε ισχύ για τους δύο πρώτους Σταθμούς την 31^η Αυγούστου και την 15^η Οκτωβρίου 2007 αντίστοιχα και η κατασκευή των εν λόγω σταθμών θα ολοκληρωθεί μετά από 18 μήνες.

Ο Παραχωρησιούχος έχει αναλάβει την εκμετάλλευση του έργου για 30 χρόνια με έναρξη την ημερομηνία θέσης σε ισχύ της σύμβασης.

- **MAPINES ΣΥΡΟΥ ΑΕ**

Η Εταιρεία συμμετέχει με 57,00% στην εταιρεία MAPINES ΣΥΡΟΥ ΑΕ, εταιρεία παραχώρησης του έργου της μελέτης, αναβάθμισης και συμπλήρωσης των κατασκευών, χρηματοδότησης και εκμετάλλευσης του Τουριστικού Λιμένα (Μαρίνας) της Ερμούπολης της Σύρου.

Η σύμβαση παραχώρησης του έργου αναμένεται να τεθεί σε ισχύ μέσα στο προσεχές δίμηνο και οι εργασίες να ολοκληρωθούν μετά από 2 χρόνια, παράλληλα, όμως, με τη λειτουργία της Μαρίνας.

Ο Παραχωρησιούχος έχει αναλάβει την εκμετάλλευση του έργου για 43 χρόνια με έναρξη την ημερομηνία θέσης σε ισχύ της σύμβασης.

- **ΘΕΡΜΑΪΚΗ ΟΔΟΣ ΑΕ**

Η Εταιρεία συμμετέχει με ποσοστό 50,00% στην εταιρεία ΘΕΡΜΑΪΚΗ ΟΔΟΣ ΑΕ, αντικείμενο της οποίας είναι η μελέτη, κατασκευή, χρηματοδότηση, λειτουργία, συντήρηση και εκμετάλλευση της Υποθαλάσσιας Αρτηρίας Θεσσαλονίκης. Η σύμβαση υπεγράφη την 31^η Οκτωβρίου 2006 και κυρώθηκε από τη Βουλή στις

13.02.2007. Η περίοδος κατασκευής είναι 4 χρόνια, η διάρκεια της παραχώρησης 30 χρόνια από τη θέση σε ισχύ της σύμβασης. Η συνολική επένδυση του έργου εκτιμάται σε 472 εκ. €.

- ΜΩΡΕΑΣ ΑΕ

Η Εταιρεία συμμετέχει με ποσοστό 73,40% στην εταιρεία ΜΩΡΕΑΣ ΑΕ, αντικείμενο της οποίας είναι η μελέτη, κατασκευή, χρηματοδότηση, λειτουργία, συντήρηση και εκμετάλλευση του Αυτοκινητόδρομου Κόρινθος – Τρίπολη – Καλαμάτα και του Κλάδου Λεύκτρο – Σπάρτη. Η σύμβαση υπεγράφη την 31^η Ιανουαρίου 2007 και κυρώθηκε από τη Βουλή στις 24.04.2007. Η περίοδος κατασκευής προβλέπεται να διαρκέσει 54 μήνες και η διάρκεια της παραχώρησης 30 χρόνια από την ημερομηνία θέσης σε ισχύ της σύμβασης. Η συνολική επένδυση του έργου εκτιμάται σε 1.044 εκ. €. Με την απορρόφηση της ΠΑΝΤΕΧΝΙΚΗ, το ποσοστό συμμετοχής του Ομίλου στη ΜΩΡΕΑΣ ΑΕ θα αυξηθεί κατά 13,30% και θα διαμορφωθεί σε 86,70%.

- ΑΠΙΟΝ ΚΛΕΟΣ ΛΕΙΤΟΥΡΓΙΑ ΑΥΤΟΚΙΝΗΤΟΔΡΟΜΟΥ ΑΕ

Η Εταιρεία συμμετέχει με ποσοστό 18,00% στην εταιρεία ΑΠΙΟΝ ΚΛΕΟΣ ΛΕΙΤΟΥΡΓΙΑ ΑΥΤΟΚΙΝΗΤΟΔΡΟΜΟΥ ΑΕ, η οποία αναδείχθηκε Προσωρινός Ανάδοχος της μελέτης, κατασκευής, χρηματοδότησης, λειτουργίας, συντήρησης και εκμετάλλευσης του Αυτοκινητόδρομου Ελευσίνα – Κόρινθος – Πάτρα – Πύργος – Τσακώνα. Η σύμβαση, που υπεγράφη στις 24 Ιουλίου 2007, κυρώθηκε από τη Βουλή στις 29 Νοεμβρίου 2007 και αναμένεται να τεθεί σε ισχύ μέσα σε ένα τετράμηνο από την κύρωσή της. Η περίοδος κατασκευής προβλέπεται να διαρκέσει 72 μήνες και η διάρκεια της παραχώρησης 30 χρόνια από την ημερομηνία θέσης σε ισχύ της σύμβασης. Η συνολική επένδυση του έργου εκτιμάται σε 2.700 εκ. €.

- ΑΥΤΟΚΙΝΗΤΟΔΡΟΜΟΣ ΑΙΓΑΙΟΥ ΑΕ

Η Εταιρεία συμμετέχει με ποσοστό 20,00% στην εταιρεία ΑΥΤΟΚΙΝΗΤΟΔΡΟΜΟΣ ΑΙΓΑΙΟΥ, η οποία αναδείχθηκε Προσωρινός Ανάδοχος της μελέτης, κατασκευής, χρηματοδότησης, λειτουργίας, συντήρησης και εκμετάλλευσης του Αυτοκινητόδρομου Μαλιακός – Κλειδί. Η σύμβαση υπεγράφη στις 28 Ιουνίου 2007, κυρώθηκε από τη Βουλή στις 8 Αυγούστου 2007 και αναμένεται να τεθεί σε ισχύ μέχρι το τέλος του έτους 2007. Η περίοδος κατασκευής προβλέπεται να διαρκέσει 54 μήνες και η διάρκεια της παραχώρησης 30 χρόνια από την ημερομηνία θέσης σε ισχύ της σύμβασης. Η συνολική επένδυση του έργου εκτιμάται σε 922 εκ. €.

Με την ολοκλήρωση των διαδικασιών απορρόφησης της εταιρείας ΠΑΝΤΕΧΝΙΚΗ, το σύνολο των συμμετοχών σε παραχωρήσεις έργων υποδομής της ΕΛΛΗΝΙΚΗ ΤΕΧΝΟΔΟΜΙΚΗ ΤΕΒ καθώς και οι αντίστοιχες συμμετοχές της ΠΑΝΤΕΧΝΙΚΗ θα εισφερθούν στη μη εισηγμένη, λειτουργούσα, κατά 100% θυγατρική της ΕΛΛΗΝΙΚΗ ΤΕΧΝΟΔΟΜΙΚΗ ΤΕΒ, ΑΣΤΙΚΕΣ ΑΝΑΠΤΥΞΕΙΣ ΑΕ. Με την κίνηση αυτή, ο Όμιλος ισχυροποιεί τη θέση του στον συγκεκριμένο κλάδο και, παράλληλα, αποκτά τη δυνατότητα να συμμετάσχει σε αντίστοιχα έργα μεγαλύτερης κλίμακας, εκμεταλλευόμενος τα οφέλη από τη συγκέντρωση των εν λόγω συμμετοχών υπό ένα ενιαίο όχημα.

3.3.3.5 Λατομεία

Η ζήτηση αδρανών υλικών, σκυροδεμάτων και ασφαλτοσκυροδεμάτων, τόσο για νέες κατασκευές όσο και για συντήρηση έργων, αυξάνεται καθημερινά σε όλη τη χώρα, όπως και η ανάγκη ποιοτικής κατασκευής στα ιδιωτικά έργα. Ο Όμιλος, διαβλέποντας αυτή την εξέλιξη, δραστηριοποιήθηκε έγκαιρα στον τομέα αυτό μέσω της εταιρείας ΕΛΛΗΝΙΚΑ ΛΑΤΟΜΕΙΑ ΑΕ. Με αυτή την παράλληλη και υποστηρικτική των κατασκευών δραστηριότητα ο Όμιλος έχει εισέλθει δυναμικά στην επικερδή αγορά των αδρανών υλικών και ασφαλτοσκυροδεμάτων.

Οι έκτακτες Γενικές Συνελεύσεις των μετόχων των εταιρειών ΕΛΛΗΝΙΚΑ ΛΑΤΟΜΕΙΑ ΑΕ και ΔΩΡΙΚΗ ΛΑΤΟΜΙΚΑ ΠΡΟΪΟΝΤΑ ΑΕ, που έγιναν στις 17.07.2007 ενέκριναν το Σχέδιο Σύμβασης Συγχώνευσης με

απορρόφηση της δεύτερης από την πρώτη. Η εν λόγω συγχώνευση εγκρίθηκε με την Κ2-11937/09.08.2007 απόφαση του Υπουργείου Ανάπτυξης η οποία καταχωρήθηκε στο Μητρώο ΑΕ των Νομαρχιακών Αυτοδιοικήσεων Αθηνών (Τομέας Ανατολικής Αθήνας Δ/ση Α.Ε. & Εμπορίου) και Λάρισας.

Σήμερα, η εταιρεία ΕΛΛΗΝΙΚΑ ΛΑΤΟΜΕΙΑ ΑΕ διαθέτει εγκαταστάσεις παραγωγής αδρανών στους νομούς Αχαΐας, Ιωαννίνων, Λάρισας και Μαγνησίας, ενώ συμμετέχει επίσης κατά 51% στην εταιρεία ΛΑΤΟΜΕΙΑ ΣΤΥΛΙΔΑΣ Α.Ε. του Ν. Φθιώτιδας και στην εταιρεία ΛΑΤΟΜΕΙΑ ΜΑΡΚΟΠΟΥΛΟΥ ΑΕ. Παράλληλα, σχεδιάζει τη λειτουργία νέων εγκαταστάσεων παραγωγής σε άλλες περιοχές της Ελλάδας (Αθήνα, Θεσσαλονίκη, Χαλκιδική).

3.3.3.6 Λοιπές Δραστηριότητες

Η Εταιρεία, διαβλέποντας τις ευκαιρίες ανάπτυξης που παρουσιάζονται σε συγκεκριμένους τομείς δράσης, πραγματοποιεί επενδύσεις μεσοβραχυπρόθεσμου ορίζοντα, αξιοποιώντας παράλληλα τη δυναμική τους με σκοπό τη δημιουργία αξίας για τους μετόχους. Πιο συγκεκριμένα:

- Ο Όμιλος έχει επενδύσει στον τομέα διαχείρισης τουριστικών εγκαταστάσεων και ψυχαγωγίας, συμμετέχοντας με ποσοστό 30% στην εταιρεία ATHENS RESORT CASINO ΑΕ. Από τις αρχές του 2003 μέσω της συνδεδεμένης επιχείρησης Athens Resort Casino ΑΕ Συμμετοχών, η ΕΛΛΗΝΙΚΗ ΤΕΧΝΟΔΟΜΙΚΗ συμμετέχει στη διοίκηση, διαχείριση και ανάπτυξη της ΕΛΛΗΝΙΚΟ ΚΑΖΙΝΟ ΠΑΡΝΗΘΑΣ ΑΕ, η οποία έχει στην κυριότητά της την επιχείρηση του Καζίνο Πάρνηθας καθώς και τα ξενοδοχεία Μον Παρνές και Ξενία. Αξίζει να σημειωθεί ότι μέχρι σήμερα υλοποιήθηκε με επιτυχία η πρώτη φάση των προσωρινών βελτιώσεων του Καζίνο, ενώ η υλοποίηση του οριστικού σχεδίου ανάπτυξης που έχει προγραμματιστεί και αναμένεται να ολοκληρωθεί το έτος 2010 εκτιμάται ότι θα ενισχύσει σημαντικά την ανάπτυξη των οικονομικών μεγεθών της εν λόγω επιχείρησης.
- Όσον αφορά τις επενδύσεις στον τομέα των τηλεπικοινωνιακών υποδομών, ο Όμιλος συμμετείχε με ποσοστό 39,2% στην εταιρεία ΑΤΤΙΚΕΣ ΤΗΛΕΠΙΚΟΙΝΩΝΙΕΣ ΑΕ, η οποία έχει αναπτύξει και εκμεταλλεύεται εκτεταμένο δίκτυο οπτικών ινών στην Αττική. Στο πλαίσιο της στρατηγικής του Ομίλου, που στοχεύει στην μακροπρόθεσμη ανάπτυξη των στρατηγικών του τομέων, ο Όμιλος αποφάσισε το 2006 και πραγματοποίησε το 2007 την πώληση του σημαντικού αυτού περιουσιακού του στοιχείου. Η πώληση της συγγενούς εταιρείας ΑΤΤΙΚΕΣ ΤΗΛΕΠΙΚΟΙΝΩΝΙΕΣ ΑΕ στην Hellas OnLine έγινε έναντι τιμήματος 46,3 εκ. € (αναλογία Ομίλου 18,14εκ. €). Το κέρδος της Εταιρείας από τη συναλλαγή ανήλθε σε 15.120 χιλ. € και του Ομίλου σε 11.090 χιλ. €.
- Διαβλέποντας τις ιδιαίτερες αναπτυξιακές προοπτικές που παρουσιάζει ο τομέας των λατομείων και μεταλλείων, ο Όμιλος δραστηριοποιείται και στον κερδοφόρο τομέα των μεταλλευτικών ορυκτών. Ο Όμιλος συμμετέχει στην εταιρεία EUROPEAN GOLDFIELDS, της οποίας η θυγατρική εταιρεία ΕΛΛΗΝΙΚΟΣ ΧΡΥΣΟΣ κατέχει τα μεταλλευτικά δικαιώματα των Μεταλλείων Κασσάνδρας Χαλκιδικής σε έκταση 300.000 στρεμμάτων. Σημειώνεται ότι οι μετοχές της EUROPEAN GOLDFIELDS LTD διαπραγματεύονται στα χρηματιστήρια του Τορόντο Καναδά (Toronto Stock Exchange) και του Λονδίνου (AIM). Στις 29.06.2007 ο Όμιλος αντάλλαξε το 30% (από το 35%) που κατείχε στην ΕΛΛΗΝΙΚΟΣ ΧΡΥΣΟΣ ΑΕ με μετοχές που αντιστοιχούν στο 19,9% της εταιρείας EUROPEAN GOLDFIELDS LTD, (η οποία μετά την ολοκλήρωση της συναλλαγής κατέχει το 95% της ΕΛΛΗΝΙΚΟΣ ΧΡΥΣΟΣ ΑΕ) πλέον 6,2 εκατ. € σε μετρητά. Σημειώνεται ότι η συναλλαγή λογιστικοποιήθηκε ως μείωση της συμμετοχής του Ομίλου στην ΕΛΛΗΝΙΚΟΣ ΧΡΥΣΟΣ ΑΕ κατά 11,1%, δηλαδή από 35% άμεση συμμετοχή προ της συναλλαγής σε 5% άμεση και 18,9% έμμεση συμμετοχή, δηλαδή 23,9% μετά τη συναλλαγή. Το αντάλλαγμα που αναλογεί στην προαναφερόμενη μείωση κατά 11,1% (35% μείον 23,9%) της συμμετοχής του Ομίλου στην ΕΛΛΗΝΙΚΟΣ ΧΡΥΣΟΣ ΑΕ προσδιορίστηκε με βάση την εύλογη αξία των μετοχών της EUROPEAN GOLDFIELDS LTD που αποκτήθηκαν, πλέον των μετρητών. Η διαφορά του ανταλλάγματος σε σχέση με τη λογιστική αξία του 11,1% της ΕΛΛΗΝΙΚΟΣ ΧΡΥΣΟΣ ΑΕ στις ενοποιημένες οικονομικές καταστάσεις του Ομίλου κατά την ημερομηνία της συναλλαγής, ύψους 42,3 εκατ. € αναγνωρίστηκε στην Κατάσταση Αποτελεσμάτων της 30.06.2007

Ο ενοποιημένος κύκλος εργασιών της Εταιρείας για τις χρήσεις 2005 και 2006 καθώς και για τις περιόδους 01.01-30.09.2006 και 01.01-30.09.2007, αναλύεται ανά δραστηριότητα ως εξής:

ΑΝΑΛΥΣΗ ΕΣΟΔΩΝ ΑΝΑ ΤΟΜΕΑ				
(σε χιλ. €)	2005	2006	01.01-30.09.2006	01.01-30.09.2007
Κατασκευές	493.759	610.595	396.343	532.949
Ανάπτυξη γης & ακινήτων	37.173	20.596	13.937	30.894
Παραχωρήσεις	0	0	0	0
Ενέργεια και Περιβάλλον	29.890	65.056	46.517	55.161
Λατομεία	17.369	15.625	11.694	15.152
Λοιπά	3.645	5.740	4.148	1.968
Σύνολο	581.836	717.611	472.639	636.123

Σημείωση: Τυχόν αποκλίσεις στα σύνολα από το άθροισμα των επιμέρους μεγεθών οφείλονται σε στρογγυλοποιήσεις.

Πηγή: Ενοποιημένες οικονομικές καταστάσεις των χρήσεων 2005 και 2006, οι οποίες συντάχθηκαν βάσει των Διεθνών Προτύπων Χρηματοοικονομικής Πληροφόρησης και έχουν ελεγχθεί από Ορκωτό Ελεγκτή Λογιστή, της περιόδου 01.01-30.09.2006 και της περιόδου 01.01-30.09.2007 οι οποίες συντάχθηκαν βάσει των Διεθνών Προτύπων Χρηματοοικονομικής Πληροφόρησης και δεν έχουν ελεγχθεί / επισκοπηθεί από Ορκωτό Ελεγκτή Λογιστή.

Λόγω της προσθήκης του τομέα των Λατομείων στη χρήση του 2006, επαναδιατυπώθηκαν οι τομείς σε σχέση με αυτούς που δημοσιεύτηκαν για τη χρήση 2005 και αναταξινομήθηκαν, μεταξύ των επαναδιατυπωμένων πλέον τομέων, κονδύλια που αφορούν τα αποτελέσματα, περιουσιακά στοιχεία και υποχρεώσεις των τομέων ως 31.12.2005. Με τον τρόπο αυτό εξασφαλίζεται συγκρισιμότητα με τα στοιχεία ανά τομέα της χρήσης 2005.

3.3.3.7 Παρουσία στο Εξωτερικό

Ο Όμιλος παρουσιάζει αυξανόμενη δραστηριότητα στο εξωτερικό με ιδιαίτερη έμφαση στις χώρες της Μέσης Ανατολής. Συγκεκριμένα, έχει αναλάβει έργα στις παρακάτω χώρες (αυτοτελώς ή σε κοινοπρακτικά σχήματα):

- Στα Ηνωμένα Αραβικά Εμιράτα (Ντουμπάι) ηλεκτρομηχανολογικά σε κτίριο διαμερισμάτων (Al Soufouh), ηλεκτρομηχανολογικά σε κτίριο διαμερισμάτων (Dubai Arch Tower), ηλεκτρομηχανολογικά σε εμπορικό κέντρο (Ibn Battuta Hotel & Spa) και την ανέγερση Νοσοκομείου (City Hospital).
- Στο Κουβέιτ έργα οδοποιίας στον 1^ο και 5^ο περιφερειακό δρόμο.
- Στο Ομάν μεγάλο έργο προϋπολογισμού δολαρίων 1,9 δις που αφορά στην κατασκευή της Α΄ φάσης νέας πόλης με την επωνυμία BLUE CITY. Το έργο της Α΄ φάσης του BLUE CITY καταλαμβάνει περίπου 3,5 τετραγωνικά χιλιόμετρα, με συνολική δόμηση 1.700.000 τετραγωνικά μέτρα, και περιλαμβάνει τέσσερα ξενοδοχεία 5 αστέρων, 5.200 κατοικίες, δύο γήπεδα γκολφ προδιαγραφών παγκοσμίου πρωταθλήματος PGA, τουριστικό χωριό, πολιτιστικό χωριό ιστορικής κληρονομιάς, εμπορικά κέντρα, αμφιθέατρο, δημαρχείο, σχολεία και όλες τις σύγχρονες υποδομές πόλης. Η κατασκευή της Α΄ Φάσης θα ολοκληρώνεται τμηματικά και το τελευταίο τμήμα της θα παραδοθεί το 2012, ενώ θα απασχοληθούν 6.500 εργαζόμενοι. Την 7^η Νοεμβρίου 2006 υπεγράφησαν οι συμβάσεις χρηματοδότησης και τέθηκε σε ισχύ το συμφωνητικό μελέτης και κατασκευής μεταξύ του εργοδότη BLUE CITY COMPANY και του εργολάβου AECO DEVELOPMENT LLC, εταιρεία που ανήκει κατά 50% σε θυγατρικές των ΕΛΛΗΝΙΚΗ ΤΕΧΝΟΔΟΜΙΚΗ ΤΕΒ και της τουρκικής ENKA.
- Στο Κατάρ έργο μελέτης και κατασκευής των εγκαταστάσεων αεροπορικής υποστήριξης (Airline Support Facilities) του νέου αεροδρομίου της Doha για το οποίο η ΑΚΤΩΡ ΑΤΕ είναι leader του κοινοπρακτικού σχήματος με ποσοστό συμμετοχής 40%.
- Στη Ρουμανία την ανέγερση αποθηκών και γραφείων της εταιρείας Inform Π. Λύκος, την ανέγερση του κτιρίου Bucovina Suceava Economic Centre της Ρουμανικής κυβέρνησης, τη διαπλάτυνση του εθνικού δρόμου (Romanian National Company of Motorways and National Roads) και την κατασκευή του έργου

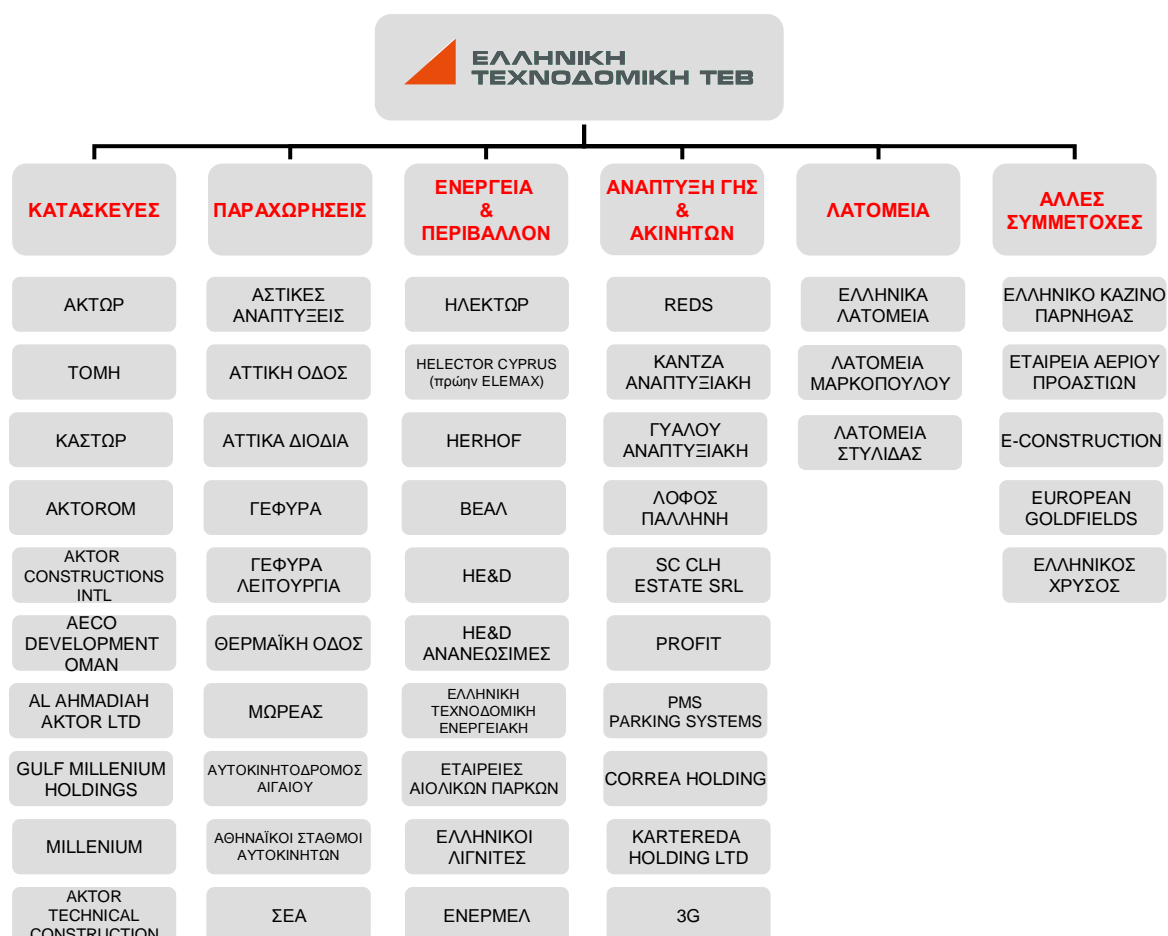
βιολογικού καθαρισμού της πόλης του Βουκουρεστίου. Για το τελευταίο έργο, μέσω κοινοπρακτικού σχήματος, η εκτέλεση της σύμβασης αναμένεται να ολοκληρωθεί σε διάστημα 36 μηνών, περιλαμβανομένης και της 5μηνιας δοκιμαστικής λειτουργίας,

- Στην Κύπρο την μελέτη, κατασκευή και λειτουργία εγκαταστάσεων επεξεργασίας και διάθεσης απορριμάτων των επαρχιών Λάρνακας – Αμμοχώστου σε κοινοπραξία με συμμετοχή 45% της ΗΛΕΚΤΩΡ ΑΤΕ και 20% της ΕΛΛΗΝΙΚΗ ΤΕΧΝΟΔΟΜΙΚΗ ΤΕΒ. Η συνολική αξία της σύμβασης ανέρχεται σε 135 εκατ. € και το χρονικό διάστημα λειτουργίας της μονάδας σε 10 έτη.
- Στη Βουλγαρία την ανακαίνιση και αναβάθμιση του Μεγάρου Πολιτισμού και Κουλτούρας (Όπερα) της Φιλιππούπολης. Το έργο, που περιλαμβάνει τη ριζική ανακαίνιση, αναβάθμιση και εκσυγχρονισμό του υφιστάμενου από το 1960 Μεγάρου Πολιτισμού και Κουλτούρας, συνολικής επιφάνειας 15.000 τ.μ., τόσο εσωτερικά όσο και εξωτερικά, θα υλοποιηθεί σε χρονικό διάστημα 30 μηνών από την ημερομηνία έκδοσης των απαραίτητων οικοδομικών αδειών. Το συνολικό κόστος του έργου ανέρχεται σε 43.223.843,50 lev (22.100.000 €)

Η Εταιρεία δεν εξαρτάται από διπλώματα ευρεσιτεχνίας, από βιομηχανικές, εμπορικές ή οικονομικές συμβάσεις ή νέες μεθόδους κατασκευής.

3.3.3.8 Διαγραμματική Απεικόνιση του Αντικειμένου Δραστηριότητας

Στο ακόλουθο διάγραμμα παρουσιάζονται οι σημαντικότερες ενοποιούμενες συμμετοχές της ΕΛΛΗΝΙΚΗ ΤΕΧΝΟΔΟΜΙΚΗ ΤΕΒ, ανά τομέα δραστηριότητας.



3.3.4 Σημαντικές Συμβάσεις της Απορροφώσας Εταιρείας

Τόσο η ΕΛΛΗΝΙΚΗ ΤΕΧΝΟΔΟΜΙΚΗ ΤΕΒ όσο και οι εταιρείες του Ομίλου έχουν συνάψει συμβάσεις στο πλαίσιο των εργασιών και δραστηριοτήτων τους. Οι σημαντικότερες συμβάσεις μεταξύ των εταιρειών του Ομίλου, που είναι σε ισχύ κατά την περίοδο συγγραφής του παρόντος Εγγράφου καθώς και εκείνες που έληξαν εντός του 2007 και οι κυριότεροι όροι αυτών παρατίθενται στη συνέχεια:

3.3.4.1 Συμβάσεις της Απορροφώσας με εταιρείες του Ομίλου

- Σύμβαση παροχής υπηρεσιών της Εταιρείας με την ΑΚΤΩΡ ΑΤΕ

Με το από 01.07.2002 ιδιωτικό συμφωνητικό με την ΑΚΤΩΡ, η Εταιρεία αναλαμβάνει την παροχή υπηρεσιών, όπως μηχανογράφηση, δημόσιες σχέσεις, διαχείριση διαθεσίμων, σχέσεις με τράπεζες και ασφάλειες, χρηματοδοτήσεις, εσωτερικός έλεγχος, φορολογικές υπηρεσίες και συμβολή στην τήρηση λογιστικών προτύπων, οικονομική ανάλυση και οικονομικές αναφορές, έρευνα αγοράς και ανταγωνισμού, υποστήριξη κατά την εκπόνηση-ανάλυση επιχειρηματικών σχεδίων και υποστήριξη και υλοποίηση συμφωνιών εξαγορών και συγχωνεύσεων.

Η εν λόγω σύμβαση ανανεώθηκε στις 02.01.2006 με χρονική διάρκεια από 01.01 έως 31.12.2006 και αμοιβή από την ΑΚΤΩΡ προς την Εταιρεία ύψους 100.000 € κατά μήνα. Η σύμβαση ανανεώθηκε εκ νέου στις 02.01.2007 με χρονική διάρκεια 01.01.2007-31.12.2007 και αμοιβή από την ΑΚΤΩΡ που ορίστηκε σε 300.000 € για ολόκληρο το έτος ισχύος της σύμβασης.

Οποιαδήποτε διαφορά μεταξύ των συμβαλλομένων μερών αναφερόμενη στην ερμηνεία του συμφωνητικού ή όρου αυτού ή στην εκτέλεση αυτού θα επιλύεται αμετάκλητα από δύο διαιτητές, τους οποίους θα διορίζουν τα συμβαλλόμενα μέρη (δηλαδή κάθε συμβαλλόμενο μέρος θα διορίζει ανά ένα διαιτητή) και έναν τρίτο (επιδιαιτητή), τον οποίο θα επιλέγουν από κοινού οι δύο πρώτοι διαιτητές και σε περίπτωση διαφωνίας τους θα ορίζει ο Πρόεδρος Πρωτοδικών.

- Σύμβαση παροχής υπηρεσιών της Εταιρείας με την ΑΤΤΙΚΕΣ ΔΙΑΔΡΟΜΕΣ ΑΕ

Με την από 01.10.2001 σύμβαση διοικητικής και τεχνικής υποστήριξης, όπως τροποποιήθηκε με την από 27.5.2005 απόφαση της Γενικής Συνέλευσης κατ' άρθρο 23^α ΚΝ 2190/1920, η ΕΛΛΗΝΙΚΗ ΤΕΧΝΟΔΟΜΙΚΗ ΤΕΒ αναλαμβάνει να παρέχει τεχνογνωσία και συμβουλές στον τομέα συντήρησης του Έργου και του εξοπλισμού της ΑΤΤΙΚΗΣ ΟΔΟΥ, να συμβουλεύει και εν γένει συνδράμει την οικονομική και νομική υπηρεσία της εταιρείας ΑΤΤΙΚΕΣ ΔΙΑΔΡΟΜΕΣ για την αντιμετώπιση ιδιαίτερων λογιστικών, φοροτεχνικών και νομικών θεμάτων που σχετίζονται με τη συντήρηση ή/και τη λειτουργία της ΑΤΤΙΚΗΣ ΟΔΟΥ.

Η διάρκεια της σύμβασης συμφωνήθηκε ως αορίστου χρόνου και τα μέρη δύνανται να προβούν οποτεδήποτε και άνευ υπαιτιότητας στη λύση της. Η συνολική ετήσια αμοιβή της ΕΛΛΗΝΙΚΗ ΤΕΧΝΟΔΟΜΙΚΗ ΤΕΒ για τις συμφωνηθείσες παρεχόμενες υπηρεσίες ανέρχεται σε 337.000 € και θα παραμείνει σταθερή μέχρι την 31.12.2007.

- Σύμβαση παροχής υπηρεσιών της Εταιρείας με τη ΓΕΦΥΡΑ ΛΕΙΤΟΥΡΓΙΑ ΑΕ

Με την από 02.01.2007 σύμβαση διοικητικής υποστήριξης, η ΕΛΛΗΝΙΚΗ ΤΕΧΝΟΔΟΜΙΚΗ ΤΕΒ αναλαμβάνει να παρέχει υπηρεσίες γενικής διοικητικής υποστήριξης στη ΓΕΦΥΡΑ ΛΕΙΤΟΥΡΓΙΑ ΑΕ.

Η διάρκεια της σύμβασης ορίστηκε στα 3 έτη και δύναται να ανανεωθεί με έγγραφη συγκατάθεση των συμβαλλομένων μερών. Η συνολική ετήσια αμοιβή της ΕΛΛΗΝΙΚΗ ΤΕΧΝΟΔΟΜΙΚΗ ΤΕΒ για τις συμφωνηθείσες παρεχόμενες υπηρεσίες ανέρχεται σε 77.609 €.

- Σύμβαση ανέγερσης κτιρίου της Εταιρείας με την ΑΚΤΩΡ ΑΤΕ

Η ΕΛΛΗΝΙΚΗ ΤΕΧΝΟΔΟΜΙΚΗ ΤΕΒ έχει στην κυριότητά της οικοπέδο 14.967 τ.μ. στο 15ο χμ της Ε.Ο. Αθηνών-Λαμίας και με την από 21.10.2004 σύμβαση ανέθεσε στην ΑΚΤΩΡ την εκτέλεση των εργασιών της Α΄ Φάσης (σκυροδέματα ανωδομής, επιχρίσματα, μονώσεις, Η/Μ εγκαταστάσεις, κ.ά.) που αφορούν στην ανέγερση κτιρίου γραφείων επί του εν λόγω οικοπέδου. Η εν λόγω σύμβαση επεκτάθηκε με τη Β΄, Γ΄, Δ΄ και Ε΄ Φάση στις 26.9.2005, στις 24.07.2006, στις 25.04.2007 και στις 28.06.2007 αντίστοιχα. Το συνολικό ποσό της σύμβασης ανέρχεται σε 21.313.877 € και μέχρι τις 30.09.2007 έχουν πιστοποιηθεί εργασίες συνολικής αξίας 16.514.559 €.

- Σύμβαση μίσθωσης γραφείων της Εταιρείας με την ΑΚΤΩΡ ΑΤΕ (1)

Η Εταιρεία έχει στην κατοχή της πολυώροφο κτίριο γραφείων με 3 υπόγεια επί της οδού Λ. Ριανκούρ 78Α και με την από 19.06.2002 σύμβαση εκμισθώνει στην ΑΚΤΩΡ ΑΤΕ το ισόγειο, τον 1^ο, 3^ο, 4^ο και 5^ο όροφο και τον 2^ο, 3^ο και 4^ο υπόγειο χώρο με τις αντιστοιχούσες θέσεις στάθμευσης.

Η σύμβαση είχε διάρκεια μέχρι τις 18.06.2004 και μετατράπηκε σε αορίστου χρόνου και ισχύει για 12 έτη σύμφωνα με την παρ. 1 του άρθρου 5 του Π.Δ. 34/1995 όπως έχει αντικατασταθεί με την παρ. 6 εδάφιο 1 του Ν. 2741/1999.

Το μηνιαίο μίσθωμα ορίζεται σε 52.858,82 € για τους χώρους γραφείων του ισογείου, 1ου, 3ου, 4ου και 5ου ορόφου και 3.000 € για τις θέσεις στάθμευσης του 2ου, 3ου και 4ου υπόγειου χώρου. Η σύμβαση προβλέπεται να λήξει στις 31.12.2007 λόγω μεταφοράς των εταιρειών του Ομίλου στα νέα του γραφεία στην Κηφισιά.

- Σύμβαση μίσθωσης γραφείων της Εταιρείας με την ΑΚΤΩΡ ΑΤΕ (2)

Η Εταιρεία έχει στην κατοχή της κτίριο γραφείων επί της οδού Φιλελλήνων 18 στο Χαλάνδρι που έχει αναφερθεί επί οικοπέδου εμβαδού 961,37 τ.μ. και αποτελείται από υπόγειο αποθηκευτικών χώρων και κοινόχρηστων εγκαταστάσεων 320 τ.μ., από ισόγειο όροφο 294 τ.μ. και από τον Α΄, Β΄ και Γ΄ όροφο 353 τ.μ. εκάστου, ήτοι 1.059 τ.μ. συνολικά οι τρεις όροφοι. Με την από 15.12.2005 σύμβαση η Εταιρεία εκμισθώνει στην ΑΚΤΩΡ ολόκληρο το προαναφερόμενο κτίριο για το χρονικό διάστημα από 15.12.2005 μέχρι την 31.12.2007.

Το μηνιαίο μίσθωμα ορίζεται σε 16.730 € ανά μήνα για την περίοδο από 1.1.2006 – 31.12.2007, οπότε και προβλέπεται να λήξει η σύμβαση λόγω μεταφοράς των εταιρειών του Ομίλου στα νέα του γραφεία στην Κηφισιά.

- Σύμβαση μίσθωσης γραφείων της Εταιρείας στη REDS ΑΕ

Η ΕΛΛΗΝΙΚΗ ΤΕΧΝΟΔΟΜΙΚΗ ΤΕΒ έχει στην κατοχή της κτίριο γραφείων επί της οδού Ακακίων 39 & Μονεμβασίας στο Μαρούσι και εκμισθώνει στην REDS ΑΕ τον 1ο και 2ο όροφο και τμήμα του υπογείου.

Η σύμβαση υπογράφηκε την 10.05.2004 και έχει μετατραπεί σε αορίστου χρόνου και ισχύει για 12 έτη σύμφωνα με την παρ. 1 του άρθρου 5 του ΠΔ 34/1995 όπως έχει αντικατασταθεί με την παρ. 6 εδάφιο 1 του Ν. 2741/1999.

Το μηνιαίο μίσθωμα ορίζεται σε 9.943,05 € ανά μήνα για την περίοδο από 1.1.2006 – 31.12.2007, οπότε και προβλέπεται να λήξει η σύμβαση λόγω μεταφοράς των εταιρειών του Ομίλου στα νέα του γραφεία στην Κηφισιά.

- Σύμβαση μίσθωσης γραφείων της Εταιρείας στην ΕΛΛΗΝΙΚΗ ΤΕΧΝΟΔΟΜΙΚΗ ΕΝΕΡΓΕΙΑΚΗ ΑΕ

Η ΕΛΛΗΝΙΚΗ ΤΕΧΝΟΔΟΜΙΚΗ ΤΕΒ έχει στην κατοχή της κτίριο γραφείων επί της οδού Ακακίων 39 & Μονεμβασίας στο Μαρούσι και εκμισθώνει στην ΕΛΛΗΝΙΚΗ ΤΕΧΝΟΔΟΜΙΚΗ ΕΝΕΡΓΕΙΑΚΗ ΑΕ χώρο γραφείων επί του ισογείου του εν λόγω κτιρίου.

Η σύμβαση υπογράφηκε την 10.05.2004 και έχει μετατραπεί σε αορίστου χρόνου και ισχύει για 12 έτη σύμφωνα με την παρ. 1 του άρθρου 5 του ΠΔ 34/1995 όπως έχει αντικατασταθεί με την παρ. 6 εδάφιο 1 του Ν. 2741/1999.

Το μηνιαίο μίσθωμα ορίζεται σε 5.532,39 € ανά μήνα για την περίοδο από 1.1.2006 – 31.12.2007, οπότε και προβλέπεται να λήξει η σύμβαση λόγω μεταφοράς των εταιρειών του Ομίλου στα νέα του γραφεία στην Κηφισιά.

- Συμβάσεις της Εταιρείας με την ΑΙΟΛΙΚΗ ΜΟΛΑΩΝ ΛΑΚΩΝΙΑΣ και την ΑΛΦΑ ΑΙΟΛΙΚΗ ΜΟΛΑΩΝ ΛΑΚΩΝΙΑΣ

Με τα από 17.12.2003 ιδιωτικά συμφωνητικά, η Εταιρεία αναλαμβάνει την παροχή ταμειακής διευκόλυνσης προς τις εταιρείες ΑΙΟΛΙΚΗ ΜΟΛΑΩΝ ΛΑΚΩΝΙΑΣ και ΑΛΦΑ ΑΙΟΛΙΚΗ ΜΟΛΑΩΝ ΛΑΚΩΝΙΑΣ, με επιτόκιο EURIBOR συν 4%-6%.

- Σύμβαση διοικητικής υποστήριξης της Εταιρείας με την ΑΤΤΙΚΕΣ ΤΗΛΕΠΙΚΟΙΝΩΝΙΕΣ

Με το από 15.01.2002 ιδιωτικό συμφωνητικό με την ΑΤΤΙΚΕΣ ΤΗΛΕΠΙΚΟΙΝΩΝΙΕΣ, η Εταιρεία αναλαμβάνει την παροχή υπηρεσιών, όπως οργάνωση και λειτουργία του λογιστηρίου, νομική υποστήριξη, μηχανοργάνωση, κ.ά. Η διάρκεια της σύμβασης ήταν 5ετής και έληξε στις 15.01.2007. Το ετήσιο αντάλλαγμα διαμορφώθηκε σε ποσό ίσο με ποσοστό 5% επί των ετήσιων εσόδων της ΑΤΤΙΚΕΣ ΤΗΛΕΠΙΚΟΙΝΩΝΙΕΣ.

3.3.4.2 Συμβάσεις των Εταιρειών του Ομίλου με τρίτους

Οι σημαντικότερες συμβάσεις που έχουν συναφθεί με τρίτους έχουν ως εξής:

ΑΚΤΩΡ:

- Σύμβαση παραχώρησης του Έργου «Μελέτη – Κατασκευή – Χρηματοδότηση – Λειτουργία – Συντήρηση και Εκμετάλλευση του Έργου Αυτοκινητόδρομος Κόρινθος – Τρίπολη – Καλαμάτα και Κλάδος Λεύκτρο Σπάρτη»

Στις 31.01.2007 υπεγράφη μεταξύ του Ελληνικού Δημοσίου, της ανώνυμης εταιρείας με την επωνυμία ΜΩΡΕΑΣ ΑΕ, αναδόχου του κατωτέρω έργου, καθώς και των μετόχων αυτής, ήτοι ΕΛΛΗΝΙΚΗ ΤΕΧΝΟΔΟΜΙΚΗ ΤΕΒ ΑΕ (73,34%), ΠΑΝΤΕΧΝΙΚΗ ΑΕ (13,33%) και INTRACOM HOLDINGS (13,33%), η σύμβαση παραχώρησης του έργου «Μελέτη – Κατασκευή – Χρηματοδότηση – Λειτουργία – Συντήρηση και Εκμετάλλευση του έργου Αυτοκινητόδρομος Κόρινθος – Τρίπολη – Καλαμάτα και Κλάδος Λεύκτρο Σπάρτη». Η σύμβαση υπεγράφη την 31^η Ιανουαρίου 2007 και κυρώθηκε από τη Βουλή στις 24.04.2007.

Η περίοδος κατασκευής προβλέπεται να διαρκέσει 54 μήνες και το συνολικό κόστος του έργου ανέρχεται σε 1.044 εκατ. €. Το μήκος του αυτοκινητόδρομου είναι περίπου 205 χιλιόμετρα.

Στην κατασκευάστρια κοινοπραξία του ανωτέρω έργου συμμετέχουν οι εταιρείες ΑΚΤΩΡ ΑΤΕ, ΠΑΝΤΕΧΝΙΚΗ ΑΕ και INTRAKAT.

- Σύμβαση κατασκευής της υποδομής Νέας Σιδηροδρομικής Γραμμής Υψηλών Ταχυτήτων

Στις 23.04.2007 υπεγράφη μεταξύ της θυγατρικής εταιρείας ΑΚΤΩΡ ΑΤΕ και της ΕΡΓΑ ΟΣΕ ΑΕ, η σύμβαση κατασκευής της υποδομής της Νέας Σιδηροδρομικής Γραμμής Υψηλών Ταχυτήτων Λιανοκλάδι – Δομοκός από Χ.Θ. 14+000 έως τη Χ.Θ. 25+000. Ο προϋπολογισμός κατά τη μελέτη του έργου ανέρχεται σε 324.000 χιλ. € και ο χρόνος περάτωσης είναι 48 ημερολογιακοί μήνες. Το έργο περιλαμβάνει: α) Κατασκευή πέντε σιδηροδρομικών γεφυρών συνολικού μήκους 1.976 μ. β) Κατασκευή Σηράγγων συνολικού μήκους περί τα 16.000 μ. γ) Κατασκευή έργων οδοποιίας.

- Σύμβαση παραχώρησης του έργου «Μελέτη – Κατασκευή – Χρηματοδότηση – Λειτουργία – Συντήρηση και Εκμετάλλευση του Έργου Τμήμα ΠΑΘΕ Μαλιακός Κλειδί»

Στις 28.06.2007 υπεγράφη μεταξύ του Ελληνικού Δημοσίου, της Ανώνυμης Εταιρείας με την επωνυμία «Αυτοκινητόδρομος Αιγαίου Ανώνυμη Εταιρεία Παραχώρησης για τον Αυτοκινητόδρομο Τμήμα ΠΑΘΕ Μαλιακός – Κλειδί» και το διακριτικό τίτλο «ΑΥΤΟΚΙΝΗΤΟΔΡΟΜΟΣ ΑΙΓΑΙΟΥ ΑΕ», οριστικού αναδόχου του ανωτέρω έργου, καθώς και των μετόχων αυτής, ήτοι HOCHTIEF PPP SOLUTIONS GmbH (35%), ΕΛΛΗΝΙΚΗ ΤΕΧΝΟΔΟΜΙΚΗ ΤΕΒ ΑΕ (20%), J&P ΑΒΑΞ Α.Ε. (16,25%), VINCI S.A. (13,75%), ΑΕΓΕΚ Α.Ε. (10%), και ΑΘΗΝΑ Α.Τ.Ε. (5%), η σύμβαση παραχώρησης του Έργου «Μελέτη – Κατασκευή – Χρηματοδότηση – Λειτουργία – Συντήρηση και Εκμετάλλευση του έργου Τμήμα ΠΑΘΕ Μαλιακός Κλειδί». Η σύμβαση υπεγράφη στις 28 Ιουνίου 2007, κυρώθηκε από τη Βουλή στις 8 Αυγούστου 2007 και αναμένεται να τεθεί σε ισχύ μέχρι το τέλος του έτους.

Η περίοδος κατασκευής προβλέπεται να διαρκέσει 54 μήνες, η διάρκεια της παραχώρησης 30 χρόνια και το συνολικό κόστος του Έργου ανέρχεται σε 1,15 δις €. Το μήκος του αυτοκινητόδρομου είναι περίπου 231 χιλιόμετρα.

Στην κατασκευάστρια κοινοπραξία του ανωτέρω έργου συμμετέχουν οι εταιρείες: HOCHTIEF CONSTRUCTION AG, ΑΚΤΩΡ ΑΤΕ, J&P ΑΒΑΞ ΑΕ, VINCI CONSTRUCTION GRAND PROJECTS, ΑΕΓΕΚ ΑΕ και ΑΘΗΝΑ ΑΤΕ.

- Σύμβαση παραχώρησης του έργου «Μελέτη – Κατασκευή – Χρηματοδότηση – Λειτουργία – Συντήρηση και Εκμετάλλευση του έργου Αυτοκινητόδρομος Ελευσίνα – Κόρινθος – Πάτρα – Πύργος – Τσακώνα».

Στις 24.07.2007 υπεγράφη μεταξύ του Ελληνικού Δημοσίου, της Ανώνυμης Εταιρείας με την επωνυμία ΑΠΙΟΝ ΚΛΕΟΣ ΑΕ, οριστικού αναδόχου του κατωτέρω έργου, καθώς και των μετόχων αυτής, ήτοι VINCI SA (36%), HOCHTIEF PPP SOLUTIONS GmbH (25%), ΕΛΛΗΝΙΚΗ ΤΕΧΝΟΔΟΜΙΚΗ ΤΕΒ ΑΕ (18%) και ΑΘΗΝΑ ΑΤΕ (3%) η σύμβαση παραχώρησης του Έργου «Μελέτη – Κατασκευή – Χρηματοδότηση – Λειτουργία – Συντήρηση και Εκμετάλλευση του έργου Αυτοκινητόδρομος Ελευσίνα – Κόρινθος – Πάτρα – Πύργος – Τσακώνα». Η συνολική επένδυση του έργου ανέρχεται σε 2,8 δις € και η διάρκεια της παραχώρησης ορίζεται σε 30 χρόνια. Η σύμβαση υπεγράφη στις 24 Ιουλίου 2007, κυρώθηκε από τη Βουλή στις 29.11.2007 και αναμένεται να τεθεί σε ισχύ μέσα σε ένα τετράμηνο από την κύρωσή της.

- Σύμβαση για την ανάληψη του έργου «Αποπεράτωση – Ολοκλήρωση για Λειτουργία του Έργου “NAVARINO RESORTS – NAVARINO DUNES” Π.Ο.Τ.Α. Μεσσηνίας (Π.Ο.Τ.Α. Ρωμανού)»

Στις 06.08.2007 υπεγράφη σύμβαση μεταξύ της ΑΚΤΩΡ ΑΤΕ και της ΤΟΥΡΙΣΤΙΚΕΣ ΕΠΙΧΕΙΡΗΣΕΙΣ ΜΕΣΣΗΝΙΑΣ ΑΝΩΝΥΜΗ ΕΤΑΙΡΕΙΑ με διακριτικό τίτλο Τ.Ε.ΜΕΣ. ΑΕ, για το έργο «Αποπεράτωση – Ολοκλήρωση για Λειτουργία του Έργου “NAVARINO RESORTS – NAVARINO DUNES” Π.Ο.Τ.Α. Μεσσηνίας (Π.Ο.Τ.Α. Ρωμανού)» στους Δήμους Γαργαλιάνων και Νέστορος του νομού Μεσσηνίας.

Ο προϋπολογισμός του έργου ανέρχεται συνολικά στο ποσό των 276.756 χιλ. € (πλέον ΦΠΑ), και αναμένεται να δοθεί σε πλήρη λειτουργία εντός του 2009.

- ΑΚΤΩΡ - AL AHMADIAH - AKTOR L.L.C

Στις 11.02.2007 η εταιρεία ΑΚΤΩΡ ΑΤΕ, σε κοινοπραξία με την θυγατρική της στο Dubai, AL AHMADIAH - AKTOR L.L.C. μειοδότησε σε διεθνή διαγωνισμό μετά από προεπιλογή για το έργο: ΚΑΤΑΣΚΕΥΗ ΚΑΙ ΘΕΣΗ ΣΕ ΛΕΙΤΟΥΡΓΙΑ ΜΟΝΑΔΑΣ ΒΙΟΛΟΓΙΚΟΥ ΚΑΘΑΡΙΣΜΟΥ ΣΤΟ JEBEL ALI. Η προσφορά της κοινοπραξίας ανέρχεται στο ποσό των 422.000.000 \$ (~324,5 εκατ. €). Η μονάδα αυτή θα είναι η μεγαλύτερη στα Ενωμένα Αραβικά Εμιράτα, δυναμικότητας επεξεργασίας 300.000 m³ λυμάτων ανά ημέρα και προβλέπεται να ολοκληρωθεί σε 36 μήνες από την έναρξη κατασκευής της.

REDS:

- Σύμβαση μίσθωσης οικοπέδου της REDS με την ΓΕΩΡΓΟΚΤΗΝΟΤΡΟΦΙΚΗ ΕΜΠΟΡΙΚΗ ΚΤΗΜΑΤΙΚΗ ΕΤΑΙΡΕΙΑ ΙΛΙΟΥ ΑΕ

Οικόπεδο ψυχαγωγικού κέντρου "ESCAPE": Το ψυχαγωγικό κέντρο "ESCAPE" ανεγέρθη από τη θυγατρική REDS σε μισθωμένο οικόπεδο στο Ίλιον Αττικής, συνολικής έκτασης 21.814 τ.μ. Η περίοδος της μίσθωσης είχε οριστεί σε 30 έτη, αρχής γενομένης της 11^{ης} Φεβρουαρίου 2002, ενώ το μηνιαίο μίσθωμα την 31.12.2006 ανερχόταν σε 41.502 €. Στους όρους της σύμβασης αναφερόταν ότι στο τέλος της μίσθωσης ο μισθωτής έχει την υποχρέωση να επαναφέρει το μίσθιο στην πρότερη κατάσταση ή να πουλήσει το κτίριο στον εκμισθωτή. Την 17.05.2007 η REDS υπέγραψε τροποποίηση του συμφωνητικού μίσθωσης του οικοπέδου στο Ίλιον επί του οποίου έχει αναγείρει το Εμπορικό & Ψυχαγωγικό Κέντρο ESCAPE. Με την ως άνω τροποποίηση απέκτησε το δικαίωμα μονομερούς παράτασης της μίσθωσης για ακόμα 20 έτη δηλαδή έως την 11.02.2052. Την 12.06.2007 η REDS υπέγραψε με εταιρεία που διαχειρίζεται ο επενδυτικός οίκος HENDERSON την πώληση του εμπορικού κέντρου ESCAPE. Σύμφωνα με το ιδιωτικό συμφωνητικό που υπεγράφει η εταιρεία μεταβίβασε στον Αγοραστή όλα τα δικαιώματα, απαιτήσεις και υποχρεώσεις που απορρέουν από το Βασικό Συμφωνητικό Μίσθωσης και από τα Συμφωνητικά Υπεκμίσθωσης.

- Σύμβαση συνεργασίας για την αξιοποίηση έκτασης στο Τατόι Αττικής της REDS με την ΕΛΛΗΝΙΚΑ ΤΟΥΡΙΣΤΙΚΑ ΕΡΓΑ ΑΕ.

Η σύμβαση υπεγράφη στις 03.10.2005. Αφορά τη διερεύνηση του νομικού καθεστώτος και πολεοδομικών ζητημάτων, την εκπόνηση μελετών, την υποστήριξη και παρακολούθηση της πολεοδομικής διαδικασίας ανάπτυξης ακινήτου, συνεννοήσεις και διαπραγματεύσεις με διάφορους φορείς για συμμετοχή στην υλοποίηση της επένδυσης σχετικά με την αξιοποίηση 1500 στρεμμάτων στην περιοχή Τατοίου Αττικής. Η διάρκεια της σύμβασης ήταν έως την 31.12.2006 και το ύψος της ανερχόταν σε 800.000€.

ΗΛΕΚΤΩΡ:

Η εταιρεία ΗΛΕΚΤΩΡ ΑΕ, η οποία δραστηριοποιείται στον τομέα της επεξεργασίας αστικών λυμάτων και ιλύων, έχοντας αναλάβει την υλοποίηση σημαντικότερων έργων υπέγραψε τις παρακάτω νέες συμβάσεις:

- «ΜΕΛΕΤΗ ΚΑΤΑΣΚΕΥΗ ΚΑΙ ΛΕΙΤΟΥΡΓΙΑ ΕΓΚΑΤΑΣΤΑΣΕΩΝ ΕΠΕΞΕΡΓΑΣΙΑΣ ΚΑΙ ΔΙΑΘΕΣΗΣ ΑΠΟΡΡΙΜΜΑΤΩΝ ΤΩΝ ΕΠΑΡΧΙΩΝ ΛΑΡΝΑΚΑΣ-ΑΜΜΟΧΩΣΤΟΥ». Ύψος Σύμβασης: 135.000.000 €. Συμμετέχοντες: ΗΛΕΚΤΩΡ ΑΕ (45%)- ΕΛΛΗΝΙΚΗ ΤΕΧΝΟΔΟΜΙΚΗ ΤΕΒ ΑΕ (20%) – CYBARCO (35%)
- «ΜΙΣΘΩΣΗ ΥΠΗΡΕΣΙΩΝ ΓΙΑ ΤΗ ΛΕΙΤΟΥΡΓΙΑ ΤΟΥ ΑΠΟΤΕΦΡΩΤΗΡΑ ΝΟΣΟΚΟΜΕΙΑΚΩΝ ΑΠΟΡΡΙΜΜΑΤΩΝ». Ύψος Σύμβασης: 64.000.000 €. Συμμετέχοντες: ΗΛΕΚΤΩΡ ΑΕ (60%)- ΠΑΝΤΕΧΝΙΚΗ ΑΤΕ (20%)- ΑΡΣΗ ΑΕ (20%).
- «ΚΑΤΑΣΚΕΥΗ ΕΡΓΟΣΤΑΣΙΟΥ ΔΙΑΧΕΙΡΙΣΗΣ ΑΣΤΙΚΩΝ ΑΠΟΡΡΙΜΜΑΤΩΝ ΜΕ ΤΗΝ ΤΕΧΝΟΛΟΓΙΑ MECHANICAL BIOLOGICAL TREATMENT» στο TRIER της Γερμανία. Ύψος Σύμβασης: 6.025.000 €. Συμμετέχουσα: HERHOF GMBH (100% Θυγατρική της ΗΛΕΚΤΩΡ ΑΕ)

3.3.4.3 Λοιπές Ενδοομιλικές Συμβάσεις

- Σύμβαση παροχής υπηρεσιών της REDS με τη ΛΟΦΟΣ ΠΑΛΛΗΝΗ

Με την από 02.04.2005 σύμβασή της με τη ΛΟΦΟΣ ΠΑΛΛΗΝΗ, η REDS αναλαμβάνει να παρέχει υπηρεσίες παρακολούθησης έργου, υποστήριξης πωλήσεων και διοικητικής υποστήριξης.

Η σύμβαση είχε διάρκεια μέχρι τις 31.12.2006 και το ύψος της ανήλθε σε 501.712,94 €.

Η Εταιρεία την 01.01.2007 προχώρησε σε υπογραφή νέας σύμβασης διάρκειας έως την 31.12.2007, για την παροχή υπηρεσιών υποστήριξης πωλήσεων, το ύψος της οποίας ανέρχεται σε ποσοστό 3% επί της αξίας των συμβολαίων πώλησης εντός του διαστήματος 01.01-31.12.2007, και διοικητικής υποστήριξης, το ύψος της οποίας ανέρχεται σε 120.000 € (μη συμπεριλαμβανομένων των εσόδων μεσιτείας).

Σε περίπτωση παράβασης οποιουδήποτε όρου της Σύμβασης, τάσσεται εύλογη προθεσμία προς συμμόρφωση των συμβαλλομένων, διαφορετικά ο ανυπαίτιος συμβαλλόμενος δικαιούται να καταγγείλει τη σύμβαση και να αξιώσει κάθε ζημία που υπέστη από αυτή.

- Σύμβαση παροχής υπηρεσιών της REDS με την ΚΑΝΤΖΑ ΕΜΠΟΡΙΚΗ

Η από 29.12.2005 σύμβαση της REDS με τη ΚΑΝΤΖΑ ΕΜΠΟΡΙΚΗ αφορά σε παροχή υπηρεσιών υποστήριξης υποβολής πρότασης πολεοδομησης του ακινήτου της θυγατρικής και διερεύνησης του νομικού καθεστώτος στο οποίο μπορεί να ενταχθεί η πρόταση αυτή, καθώς και διοικητικής υποστήριξης.

Η σύμβαση ισχύει μέχρι την 30.07.2008 και το ύψος της ανέρχεται σε 696.000 €.

- Σύμβαση παροχής υπηρεσιών της REDS με την ΓΥΑΛΟΥ ΕΜΠΟΡΙΚΗ & ΤΟΥΡΙΣΤΙΚΗ

Η από 29.12.2005 σύμβαση της REDS με τη ΓΥΑΛΟΥ ΕΜΠΟΡΙΚΗ & ΤΟΥΡΙΣΤΙΚΗ αφορά την παροχή υπηρεσιών υποστήριξης της ένταξης στο σχέδιο πόλης του ακινήτου της θυγατρικής στην περιοχή Γυαλού Δήμου Σπάτων, διευθέτηση πολεοδομικών εκκρεμοτήτων αυτής, προώθηση και συντονισμό των ενεργειών για την έκδοση άδειας δόμησης του «Επιχειρηματικού Πάρκου Γυαλού – Δήμου Σπάτων», εξεύρεση ενδιαφερομένων για την εκμίσθωση ή πώληση τμημάτων του ακινήτου καθώς και την διοικητική υποστήριξη της εταιρείας.

Η σύμβαση ίσχυε μέχρι την 30.03.2007 και το ύψος της ανέρχεται σε 381.000 €. Υπογράφηκε νέα σύμβαση με διάρκεια έως την 30.03.2008, με ταυτόχρονη επέκταση του αντικειμένου.

- Σύμβαση παροχής υπηρεσιών της ΑΚΤΩΡ με τη REDS για την Α' Φάση του έργου ανέγερσης κατοικιών «Τρίγωνο Καμπά»

Με την από 21.07.2006 σύμβαση μεταξύ της ΑΚΤΩΡ και της REDS, η πρώτη αναλαμβάνει την εκτέλεση της Α' Φάσης του έργου για την ανέγερση 5 διώροφων κτιρίων κατοικιών στην Κάντζα «Τρίγωνο Καμπά», προϋπολογισμού 1.067.318 €. Με την από 08.02.2007 επιστολή η εν λόγω σύμβαση επεκτάθηκε κατά ποσό 474.977,50 € και το συνολικό ποσό της σύμβασης ανέρχεται πλέον σε 1.542.295 €. Μέχρι τις 30.09.2007 έχουν πιστοποιηθεί εργασίες συνολικής αξίας 1.150.000 €. Το υπόλοιπο ποσό της σύμβασης παραμένει ανεκτέλεστο, και το έργο θα ολοκληρωθεί από την REDS.

- Σύμβαση κατασκευής δικτύων διανομής και παροχетеυτικών αγωγών φυσικού αερίου

Εντός του Σεπτεμβρίου 2007 υπεγράφη σύμβαση μεταξύ της εταιρείας ΕΤΑΙΡΕΙΑ ΠΑΡΟΧΗΣ ΑΕΡΙΟΥ ΑΤΤΙΚΗΣ ΑΕ και της Κοινοπραξίας ΑΚΤΩΡ ΑΤΕ – ΕΡΓΩ ΑΤΕ (με ποσοστά συμμετοχής: ΑΚΤΩΡ ΑΤΕ 65% και ΕΡΓΩ ΑΤΕ

35%) για την κατασκευή δικτύων διανομής και παροχетеυτικών αγωγών φυσικού αερίου στην περιοχή της Βορειοανατολικής και Κεντρικής Αττικής, ύψους 37,8 εκατ. €. Συνολικά, η σύμβαση αφορά στην κατασκευή 250 χλμ. αγωγών φυσικού αερίου. Η Κοινοπραξία ΑΚΤΩΡ ΑΤΕ – ΕΡΓΩ ΑΤΕ πρόκειται να ξεκινήσει τα έργα εντός του Δεκεμβρίου, επεκτείνοντας το δίκτυο φυσικού αερίου στις ακόλουθες περιοχές του λεκανοπεδίου: Κηφισιά, Αγ. Παρασκευή, Φιλοθέη, Π. Ψυχικό, Αθήνα, Γαλάτσι, Μελίσσια, Μαρούσι, Χαλάνδρι, Χολαργό, Παπάδου, Ν. Ψυχικό, Ν. Ιωνία, Ηράκλειο, Πεύκη, Ν. Φιλαδέλφεια, Χαλκηδόνα, Λυκόβρυση, Μεταμόρφωση (οι Δήμοι αναφέρονται κατά σειρά όγκου κατασκευών).

Οι ως άνω συμβάσεις έχουν συναφθεί με τους συνήθεις όρους της αγοράς και τα ποσά που αναφέρονται σε αυτές καταβάλλονται κανονικά.

Σύμφωνα με Δήλωση της Διοίκησης της Εταιρείας:

(α) δεν έχουν συναφθεί κατά τα δύο προηγούμενα έτη σημαντικές συμβάσεις που να εξέρχονται του συνήθους πλαισίου των επιχειρηματικών δραστηριοτήτων της, και

(β) δεν υπάρχει εξάρτηση από κάποια συγκεκριμένη σύμβαση, η οποία να επιδρά στην επιχειρηματική δραστηριότητα ή κερδοφορία του Εκδότη.

3.3.5 Επενδύσεις

Οι σημαντικότερες επενδύσεις του Ομίλου αφορούν κυρίως σε ενσώματες ακινητοποιήσεις (κτίρια, γήπεδα-οικόπεδα, μηχανήματα και εξοπλισμό) και στις συμμετοχές σε εταιρείες. Οι επενδύσεις σε ασώματες ακινητοποιήσεις (π.χ. άδειες, λογισμικό κλπ) και σε αποθέματα παραμένουν σε σχετικά χαμηλά επίπεδα.

3.3.5.1 Επενδύσεις χρήσεων 2005 – 2006

Επενδύσεις σε ενσώματες ακινητοποιήσεις

Οι επενδύσεις σε ενσώματες ακινητοποιήσεις που πραγματοποιήθηκαν κατά τη διάρκεια της χρήσης 2005 ανήλθαν σε 51.185 χιλ. € περίπου, εκ των οποίων οι σημαντικότερες παρουσιάζονται στον ακόλουθο πίνακα:

ΣΗΜΑΝΤΙΚΟΤΕΡΕΣ ΕΠΕΝΔΥΣΕΙΣ ΣΕ ΕΝΣΩΜΑΤΕΣ ΑΚΙΝΗΤΟΠΟΙΗΣΕΙΣ 2005			
Εταιρεία	Περιγραφή Επένδυσης	Ποσό (σε χιλ. €)	Τρόπος χρηματοδότησης
ΕΛΛΗΝΙΚΗ ΤΕΧΝΟΔΟΜΙΚΗ ΤΕΒ	Ανέγερση κτιρίου γραφείων 24.053 τμ στην Κηφισιά (με 3 υπόγειους χώρους στάθμευσης 14.450 τμ, κύριος χώρος υπογείου 1.100 τμ, 1ος και 2ος όροφος 8.503 τμ)	2.761	Ίδια Κεφάλαια
ΑΚΤΩΡ ΑΤΕ	Μηχανολογικός εξοπλισμός - Μεταφορικά μέσα (διατηρητικά, μηχανήματα έμπηξης, φορτηγά, ρυμούλκες)	10.691	Ίδια Κεφάλαια
ΗΛΕΚΤΩΡ ΑΕ	Κατασκευή σταθμού παραγωγής ηλεκτρικής ενέργειας από βιοαέριο δυναμικότητας 5 MW στο ΧΥΤΑ Ταγαράδων Θεσ/κης – Λοιπός μηχανολογικός εξοπλισμός	5.284	Ίδια Κεφάλαια
ΤΕΤΡΑΠΟΛΙΣ ΑΙΟΛΙΚΑ ΑΕ	Κατασκευή αιολικού πάρκου δυναμικότητας 10 MW στην Κεφαλονιά	11.874	Ίδια Κεφάλαια - Τραπεζικός δανεισμός
REDS ΑΕ	Εργασίες επί του ψυχαγωγικού πάρκου "VESO MARE"	1.163	Ίδια Κεφάλαια

ΣΗΜΑΝΤΙΚΟΤΕΡΕΣ ΕΠΕΝΔΥΣΕΙΣ ΣΕ ΕΝΣΩΜΑΤΕΣ ΑΚΙΝΗΤΟΠΟΙΗΣΕΙΣ 2005			
Εταιρεία	Περιγραφή Επένδυσης	Ποσό (σε χιλ. €)	Τρόπος χρηματοδότησης
	στην Πάτρα συνολικής έκτασης 28.850 τμ		
ΑΕΙΦΟΡΙΚΗ ΔΩΔΕΚΑΝΗΣΟΥ	Αιολικά πάρκα στα Δωδεκάνησα - λοιπός εξοπλισμός	3.687	Ίδια Κεφάλαια - Τραπεζικός δανεισμός
HERHOF RECYCLING OSNABRUK	Μονάδα διαχείρισης αστικών απορριμάτων - λοιπός εξοπλισμός	8.892	Ίδια Κεφάλαια - Τραπεζικός δανεισμός
BEAL	Μονάδα παραγωγής ηλεκτρικής ενέργειας από βιοαέριο απορριμάτων - λοιπός εξοπλισμός	3.189	Ίδια Κεφάλαια - Τραπεζικός δανεισμός
Σύνολο		47.539	

Σημείωση: Τυχόν αποκλίσεις στα σύνολα από το άθροισμα των επιμέρους μεγεθών οφείλονται σε στρογγυλοποιήσεις.

Πηγή: Επεξεργασία από την Εταιρεία μη ελεγμένων από Ορκωτό Ελεγκτή-Λογιστή Στοιχείων.

Οι επενδύσεις σε ενσώματες ακινητοποιήσεις που πραγματοποιήθηκαν κατά τη διάρκεια της χρήσης 2006 ανήλθαν σε 39.572 χιλ. €, εκ των οποίων οι σημαντικότερες παρουσιάζονται στον κάτωθι πίνακα:

ΣΗΜΑΝΤΙΚΟΤΕΡΕΣ ΕΠΕΝΔΥΣΕΙΣ ΣΕ ΕΝΣΩΜΑΤΕΣ ΑΚΙΝΗΤΟΠΟΙΗΣΕΙΣ 2006			
Εταιρεία	Περιγραφή Επένδυσης	Ποσό (σε χιλ. €)	Τρόπος χρηματοδότησης
ΕΛΛΗΝΙΚΗ ΤΕΧΝΟΔΟΜΙΚΗ ΤΕΒ	Ανέγερση κτιρίου γραφείων 24.053 τμ στην Κηφισιά (με 3 υπόγειους χώρους στάθμευσης 14.450 τμ, κύριος χώρος υπογείου 1.100 τμ, 1ος και 2ος όροφος 8.503 τμ)	8.337	Ίδια Κεφάλαια
ΕΛΛΗΝΙΚΗ ΤΕΧΝΟΔΟΜΙΚΗ ΤΕΒ	Οικόπεδο στην Κηφισιά - θέση Αδάμες	1.701	Ίδια Κεφάλαια
ΑΚΤΩΡ	Μηχανολογικός εξοπλισμός - Μεταφορικά μέσα (διατηρητικά, πασσαλομπήχτες, εκσκαφείς, φορητά, ρυμούλκες, αντλίες)	9.642	Ίδια Κεφάλαια
ΗΛΕΚΤΩΡ	Κατασκευή σταθμού παραγωγής ηλεκτρικής ενέργειας από βιοαέριο δυναμικότητας 5 MW στο ΧΥΤΑ Ταγαράδων Θεσ/κης - Μηχανολογικός εξοπλισμός για κατασκευή τεχνικών έργων	2.853	Ίδια Κεφάλαια
ΑΕΙΦΟΡΙΚΗ ΔΩΔΕΚΑΝΗΣΟΥ	Κατασκευή αιολικών πάρκων σε Ρόδο, Κω και Πάτμο	3.625	Ίδια Κεφάλαια - Τραπεζικός δανεισμός
HERHOF RECYCLING OSNABURK	Κατασκευή μονάδας διαχείρισης απορριμάτων στο Osnabruk της Γερμανίας	1.992	Ίδια Κεφάλαια - Τραπεζικός δανεισμός
BEAL	Κατασκευή σταθμού παραγωγής ηλεκτρικής ενέργειας από βιοαέριο δυναμικότητας 9 MW στα Άνω Λιόσια - Λοιπός Μηχανολογικός εξοπλισμός	3.946	Ίδια Κεφάλαια - Τραπεζικός δανεισμός
ΑΙΟΛΙΚΗ ΠΑΝΕΙΟΥ	Εγκατάσταση ανεμογεννήτριας στην Αγία Δυνατή Κεφαλονιάς	923	Ίδια Κεφάλαια
TOMH	Μηχανολογικός εξοπλισμός - Μεταφορικά μέσα (γερανοί, εκσκαφές, οδοστρωτήρες, συγκρότημα σπαστήρος, φορητήριδα, λοιπός εξοπλισμός)	1.496	Ίδια Κεφάλαια
AL AHMADIAH	Μηχανολογικός και λοιπός εξοπλισμός	1.183	Ίδια Κεφάλαια - Τραπεζικός δανεισμός
Σύνολο		35.699	

Σημείωση: Τυχόν αποκλίσεις στα σύνολα από το άθροισμα των επιμέρους μεγεθών οφείλονται σε στρογγυλοποιήσεις.

Πηγή: Επεξεργασία από την Εταιρεία μη ελεγμένων από Ορκωτό Ελεγκτή-Λογιστή Στοιχείων.

Επενδύσεις σε ακίνητα

Ακίνητα τα οποία κατέχονται για μακροχρόνιες εκμισθώσεις ή για κεφαλαιουχικά κέρδη ή και τα δύο, και δεν χρησιμοποιούνται από τις εταιρείες του Ομίλου, κατηγοριοποιούνται ως επένδυση σε ακίνητα. Οι Επενδύσεις σε ακίνητα περιλαμβάνουν ιδιόκτητα οικόπεδα και κτίρια.

Οι επενδύσεις σε ακίνητα αναγνωρίζονται αρχικά στο κόστος, συμπεριλαμβανομένων των σχετικών άμεσων εξόδων κτήσης. Μετά την αρχική αναγνώριση, οι επενδύσεις σε ακίνητα επιμετρώνται σε κόστος μείον αποσβέσεις και τυχόν απομείωση. Τα επενδυτικά κτίρια αποσβένονται βάσει της ωφέλιμης ζωής τους που εκτιμάται σε 40 έτη, πλην των διατηρητέων μη ανακαινισθέντων κτιρίων τα οποία αποσβένονται σε 20 έτη.

Εκ των υστέρων δαπάνες λογίζονται προσθετικά στην λογιστική αξία του ακινήτου, μόνο όταν είναι πιθανόν ότι μελλοντικά οικονομικά οφέλη που σχετίζονται με το εν λόγω ακίνητο, θα εισρεύσουν στον Όμιλο και ότι το κόστος αυτού μπορεί να μετρηθεί αξιόπιστα. Όλα τα άλλα κόστη από επιδιορθώσεις και συντήρηση βαρύνουν τα αποτελέσματα της χρήσης την οποία αφορούν.

Εάν μια επένδυση σε ακίνητο μεταβληθεί σε ιδιοχρησιμοποιούμενο πάγιο, τότε κατηγοριοποιείται στις ενσώματες ακινητοποιήσεις. Ακίνητα τα οποία κατασκευάζονται ή αναπτύσσονται για μελλοντική χρήση ως επενδύσεις σε ακίνητα, κατηγοριοποιούνται ως ενσώματες ακινητοποιήσεις και εμφανίζονται στο κόστος έως ότου η κατασκευή ή η ανάπτυξη ολοκληρωθούν, οπότε και αναταξινομούνται και λογίζονται ως επενδύσεις σε ακίνητα. Κατ' αντιστοιχία επενδύσεις σε ακίνητα για τις οποίες ο Όμιλος έχει προσυμφωνήσει την πώλησή τους, κατηγοριοποιούνται ως αποθέματα.

Ακίνητα τα οποία κατέχει η μητρική Εταιρεία και τα εκμισθώνει σε εταιρείες του Ομίλου κατηγοριοποιούνται ως επενδύσεις σε ακίνητα στις απλές οικονομικές καταστάσεις της Εταιρείας και ως ενσώματες ακινητοποιήσεις στις ενοποιημένες οικονομικές καταστάσεις.

Λαμβάνοντας υπόψη τα παραπάνω, τα σημαντικότερα ακίνητα του Ομίλου τα οποία εμφανίζονται στο λογαριασμό «Επενδύσεις σε ακίνητα» βάσει του ΔΛΠ 40 με αναπόσβεστη αξία 116.652 χιλ. € την 31.12.2006, απεικονίζονται στον παρακάτω πίνακα:

ΣΗΜΑΝΤΙΚΟΤΕΡΕΣ ΕΠΕΝΔΥΣΕΙΣ ΣΕ ΑΚΙΝΗΤΑ 2006				
Εταιρεία	Περιγραφή περιουσιακού στοιχείου	Έκταση/Επιφάνεια (τ.μ./στρ.)	Αξία κτήσης (σε χιλ. €)	Αναπόσβεστη Αξία (σε χιλ. €)
REDS AE	Οικόπεδο Ακτής Δυμαίων στην Πάτρα	11.381 τ.μ.	4.730	4.730
REDS AE	Οικόπεδο στην Ακαδημία Πλάτωνος	7.621 τμ	10.850	10.850
REDS AE	Οικόπεδο Μπογιατί	672 τμ	6	6
REDS AE	Αγροτεμάχια Γυαλού - Σπάτων	10.636,32 τμ	638	638
REDS AE	Αγροτεμάχια Κάντζα - Παλλήνης	15.682,60 τμ	160	160
REDS AE	Τρίγωνο ΚΑΜΠΑ	5.739 τ.μ.	1.148	1.148
REDS AE	Κτίρια επί οικοπέδου Ακτής Δυμαίων στην Πάτρα	30.240 τμ	21.366	17.472
REDS AE	Βίλλα "Καμπά" (διατηρητέο κτίριο)	620 τμ	310	264
KANTZA ΕΜΠΟΡΙΚΗ ΑΕ	Αγροτεμάχια εντός ΖΟΕ στην Παλλήνη Αττικής (1)	265.045 τμ	37.238	37.238

ΣΗΜΑΝΤΙΚΟΤΕΡΕΣ ΕΠΕΝΔΥΣΕΙΣ ΣΕ ΑΚΙΝΗΤΑ 2006				
Εταιρεία	Περιγραφή περιουσιακού στοιχείου	Έκταση/Επιφάνεια (τ.μ./στρ.)	Αξία κτήσης (σε χιλ. €)	Αναπόσβεστη Αξία (σε χιλ. €)
KANTZA ΕΜΠΟΡΙΚΗ ΑΕ	Κτίρια επί οικοπέδου στην Παλλήνη Αττικής - (1)	8.018 τμ	2.983	2.477
ΓΥΑΛΟΥ ΕΜΠΟΡΙΚΗ & ΤΟΥΡΙΣΤΙΚΗ ΑΕ	Αγροτεμάχια στα Σπάτα Αττικής (2)	38.842 τμ	2.387	2.387
ΓΥΑΛΟΥ ΕΜΠΟΡΙΚΗ & ΤΟΥΡΙΣΤΙΚΗ ΑΕ	Οικόπεδο στη Γυαλού Σπάτα Αττικής (2)	132.987 τμ	30.081	30.081
ΣΥΝΟΛΟ			111.897	107.451

Σημείωση: Τυχόν αποκλίσεις στα σύνολα από το άθροισμα των επιμέρους μεγεθών οφείλονται σε στρογγυλοποιήσεις.

Πηγή: Επεξεργασία από την Εταιρεία μη ελεγμένων από Ορκωτό Ελεγκτή-Λογιστή Στοιχείων.

Σημειώσεις:

(1) Η εταιρεία KANTZA ΕΜΠΟΡΙΚΗ Α.Ε., η οποία ενοποιείται στις οικονομικές καταστάσεις της REDS ως 100% θυγατρική, κατέχει αγροτεμάχια στην περιοχή Κάντζα Παλλήνης, συνολικής επιφάνειας 264.045 τ.μ., τα οποία έχουν χρήσεις και όρους δόμησης βάσει του Π.Δ. περί ΖΟΕ Μεσογείων. Τα αγροτεμάχια αυτά αποτελούνται από περισσότερα από 11 αυτοτελή τμήματα, διαχωριζόμενα μεταξύ τους με οδούς, μετά από απαλλοτριώσεις για τη διάνοιξη της Αττικής οδού. Όλα τα ανωτέρω τμήματα εντάσσονται στην αυτή ιδιοκτησία και είναι όμορα. Επί αυτοτελούς τμήματος των αγροτεμαχίων εμβαδού 87.527 τ.μ., υπάρχουν τα παλαιά κτίσματα του τέως εργοστασίου Καμπά, συνολικής επιφάνειας 8.018 τ.μ., τα οποία έχουν κηρυχθεί διατηρητέα.

(2) Τα επενδυτικά ακίνητα της θυγατρικής «ΓΥΑΛΟΥ ΕΜΠΟΡΙΚΗ & ΤΟΥΡΙΣΤΙΚΗ Α.Ε.» αποτιμήθηκαν στην εύλογη αξία το 2004 σύμφωνα με το Ν. 3229/2004. Το ακίνητο της εταιρείας στην περιοχή Γυαλού Σπάτων, επανεκτιμήθηκε λόγω ένταξης στο Σχέδιο Πόλης έκτασης επιφάνειας 133.000 τμ περίπου, βάσει του ΦΕΚ 319/Δ/2005, με το οποίο εγκρίθηκε η πολεοδομική μελέτη του «Επιχειρηματικού Πάρκου Γυαλού – Δήμου Σπάτων». Το σύνολο των ακινήτων επιφάνειας 173.000 τμ περίπου, που κατέχει η εταιρεία επανεκτιμήθηκε τον Απρίλιο του 2007 σε 41,9 εκ. € έναντι 32,4 εκ. € που εμπεριέχονται και απεικονίζονται στις Οικονομικές Καταστάσεις του 2006, στα «Επενδυτικά ακίνητα» βάσει του ΔΛΠ 40.

Επενδύσεις σε συμμετοχές

Στον παρακάτω πίνακα παρουσιάζονται οι σημαντικότερες επενδύσεις σε συμμετοχές που πραγματοποιήσαν οι εταιρείες του Ομίλου κατά τις χρήσεις 2005 και 2006:

ΣΗΜΑΝΤΙΚΟΤΕΡΕΣ ΕΠΕΝΔΥΣΕΙΣ ΣΕ ΣΥΜΜΕΤΟΧΕΣ 2005 - 2006			
Εταιρεία	Τομέας δραστηριότητας	Ποσό (σε €)	
		2005	2006
ΕΛΛΗΝΙΚΑ ΜΕΤΑΛΛΕΙΑ ΑΕ	Λοιπές	2.010.000	-
ΑΙΟΛΙΚΗ ΜΟΛΑΩΝ ΛΑΚΩΝΙΑΣ ΑΕ	Ενέργεια και Περιβάλλον	1.192.140	-
ΑΙΟΛΟΣ ΑΝΩΝΥΜΗ ΕΝΕΡΓΕΙΑΚΗ ΕΤΑΙΡΕΙΑ	Ενέργεια και Περιβάλλον	600.000	-
HERHOF RECYCLING OSNABRUK GM	Ενέργεια και Περιβάλλον	1.320.000	-
ΑΘΗΝΑΙΚΟΙ ΣΤΑΘΜΟΙ ΑΥΤΟΚΙΝΗΤΩΝ ΑΕ	Παραχωρήσεις	420.000	-
GULF MILLENNIUM HOLDINGS LTD (πρώην AKTOR OPERATIONS LTD)	Κατασκευές	703.472	1.970.000
AKTOR CONSTRUCTION INTERNATIONAL LTD	Κατασκευές	1.000.000	930.000

ΣΗΜΑΝΤΙΚΟΤΕΡΕΣ ΕΠΕΝΔΥΣΕΙΣ ΣΕ ΣΥΜΜΕΤΟΧΕΣ 2005 - 2006			
Εταιρεία	Τομέας δραστηριότητας	Ποσό (σε €)	
		2005	2006
ΑΛΗΜΑΔΙΑΝ ΑΚΤΟΡ LTD	Κατασκευές	535.999	-
ΔΩΡΙΚΗ ΛΑΤΟΜΙΚΑ ΠΡΟΪΟΝΤΑ	Λατομεία	2.050.000	-
ΕΛΛΗΝΙΚΕΣ ΑΝΑΠΛΑΣΕΙΣ ΑΕ	Λοιπά	1.218.000	-
ΕΛΛΗΝΙΚΑ ΛΑΤΟΜΕΙΑ ΑΕ	Λατομεία	4.100.139	-
ΤΟΜΗ ΑΒΕΤΕ	Κατασκευές	2.000.000	-
ΘΕΡΜΑΪΚΗ ΟΔΟΣ ΑΕ ΠΑΡΑΧΩΡΗΣΗΣ	Παραχωρήσεις	-	1.500.000
AECO HOLDING LTD	Κατασκευές	-	561.747
ΤΕΡΠΑΝΔΡΟΣ ΑΙΟΛΙΚΑ ΠΑΡΚΑ ΑΕ	Ενέργεια και Περιβάλλον	-	652.500
ΑΙΟΛΙΚΗ ΑΝΤΙΣΣΑΣ ΑΕ	Ενέργεια και Περιβάλλον	-	495.000
ΑΕΙΦΟΡΙΚΗ ΔΩΔΕΚΑΝΗΣΟΥ ΑΕ	Ενέργεια και Περιβάλλον	-	1.811.552
AECO DEVELOPMENT LLC	Κατασκευές	-	508.496
Σύνολο		17.149.751	8.429.296

Σημείωση: Τυχόν αποκλίσεις στα σύνολα από το άθροισμα των επιμέρους μεγεθών οφείλονται σε στρογγυλοποιήσεις.

Πηγή: Επεξεργασία από την Εταιρεία μη ελεγμένων από Ορκωτό Ελεγκτή-Λογιστή Στοιχείων.

Οι εταιρείες που ενσωματώθηκαν για πρώτη φορά στις ενοποιημένες οικονομικές καταστάσεις της χρήσης 2006, επειδή συστάθηκαν ή αποκτήθηκαν μέσα στο 2006, ενώ δεν συμπεριλαμβάνονταν στις ενοποιημένες οικονομικές καταστάσεις της 31.12.2005 είναι οι εξής:

- i) Με τη μέθοδο της Πλήρους ενοποίησης:
 - ΑΕ ΠΑΡΑΧΩΡΗΣΗΣ ΥΠΟΓΕΙΩΝ ΣΤΑΘΜΩΝ ΑΥΤΟΚΙΝΗΤΩΝ (1^η ενοποίηση στις οικονομικές καταστάσεις της 30.06.2006)
 - ΘΕΡΜΑΪΚΕΣ ΔΙΑΔΡΟΜΕΣ ΑΕ ΛΕΙΤΟΥΡΓΙΑ (1^η ενοποίηση στις οικονομικές καταστάσεις της 30.09.2006)
 - Κ/Ξ ΕΛΛ. ΤΕΧΝ/ΜΙΚΗ ΤΕΒ ΑΕ-ENECO ΜΕΠΕ ΙΘΑΚΗ 1 (1^η ενοποίηση στις οικονομικές καταστάσεις της 30.06.2006)
 - Κ/Ξ ΕΛΛ. ΤΕΧΝ/ΜΙΚΗ ΤΕΒ ΑΕ-ENECO ΜΕΠΕ ΙΘΑΚΗ 2 (1^η ενοποίηση στις οικονομικές καταστάσεις της 30.06.2006)
 - ΠΕΛΟΠΟΝΝΗΣΙΑΚΟΣ ΑΝΕΜΟΣ ΑΕ (1^η ενοποίηση στις οικονομικές καταστάσεις της 30.06.2006)
 - AECO HOLDING LTD (1^η ενοποίηση στις οικονομικές καταστάσεις της 30.06.2006)
 - ΑΚΤΟΡ TECHNICAL CONSTRUCTION LLC (1^η ενοποίηση στις οικονομικές καταστάσεις της 30.09.2006)
 - GENERAL GULF HOLDINGS SPC (1^η ενοποίηση στις οικονομικές καταστάσεις της 30.09.2006)
 - KARTEREDA HOLDING LTD (1^η ενοποίηση στις οικονομικές καταστάσεις της 31.12.2006)
 - SC CLH ESTATE SRL (1^η ενοποίηση στις οικονομικές καταστάσεις της 31.12.2006)
- ii) Με τη μέθοδο της Καθαρής Θέσης:
 - ΑΝΕΜΟΣ ΑΛΚΥΟΝΗΣ ΑΕ (1^η ενοποίηση στις οικονομικές καταστάσεις της 30.09.2006)
 - ΒΕΠΕ ΚΕΡΑΤΕΑΣ ΑΕ (1^η ενοποίηση στις οικονομικές καταστάσεις της 30.09.2006)
 - ΔΟΑΛ ΑΕ (1^η ενοποίηση στις οικονομικές καταστάσεις της 30.09.2006)
 - ΕΛΛΗΝΙΚΕΣ ΑΝΑΠΛΑΣΕΙΣ ΑΕ (1^η ενοποίηση στις οικονομικές καταστάσεις της 31.03.2006)
 - ΘΕΡΜΑΪΚΗ ΟΔΟΣ ΑΕ ΠΑΡΑΧΩΡΗΣΗ (1^η ενοποίηση στις οικονομικές καταστάσεις της 30.09.2006)
 - EDRAKTOR CONSTRUCTION CO LTD (1^η ενοποίηση στις οικονομικές καταστάσεις της 31.12.2006)
- iii) Με τη μέθοδο της Αναλογικής Ενοποίησης:
 - AECO DEVELOPMENT LLC (1^η ενοποίηση στις οικονομικές καταστάσεις της 30.09.2006)

3.3.5.2 Επενδύσεις περιόδου 01.01-30.09.2007

Επενδύσεις σε ενσώματες ακινητοποιήσεις

Οι επενδύσεις σε ενσώματες ακινητοποιήσεις που πραγματοποιήθηκαν κατά τη διάρκεια της περιόδου 01.01-30.09.2007 ανήλθαν σε 76.763 χιλ. €. Στον ακόλουθο πίνακα παρουσιάζονται οι σημαντικότερες επενδύσεις της περιόδου:

ΣΗΜΑΝΤΙΚΟΤΕΡΕΣ ΕΠΕΝΔΥΣΕΙΣ ΣΕ ΕΝΣΩΜΑΤΕΣ ΑΚΙΝΗΤΟΠΟΙΗΣΕΙΣ 01.01.2007-30.09.2007			
Εταιρεία	Περιγραφή Επένδυσης	Ποσό (σε χιλ. €)	Τρόπος χρηματοδότησης
ΕΛΛΗΝΙΚΗ ΤΕΧΝΟΔΟΜΙΚΗ ΤΕΒ	Ανέγερση κτιρίου γραφείων 24.053 τμ στην Κηφισιά	6.317	Ίδια κεφάλαια
ΑΚΤΩΡ	Αγορά οικοπέδου επί Λ. Μαραθώνος, Άγιο Στέφανο Αττικής	4.515	Ίδια κεφάλαια
ΑΚΤΩΡ	Αγορά γηπέδου στην ΒΙΠΕ Τρίπολης Αρκαδίας και Αγροτεμαχίου στον Δήμο Τενέας	482	Ίδια κεφάλαια
ΑΚΤΩΡ	Μηχανολογικός εξοπλισμός-Μεταφορικά μέσα -Έπιπλα	20.322	Ίδια κεφάλαια
ΑΚΤΩΡ	Προκαταβολή για αγορά οικοπέδου	3.426	Ίδια κεφάλαια
ΑΙΟΛΙΚΗ ΠΑΝΕΙΟΥ	Κατασκευή αιολικού πάρκου στη θέση Αγία Δυνατή Κεφαλονιάς	10.476	Ίδια κεφάλαια - Τραπεζικός δανεισμός
ΜΩΡΕΑΣ	Κατασκευή αυτοκινητοδρόμου Κόρινθος- Τρίπολη-Καλαμάτα	6.056	Ίδια κεφάλαια
ΘΕΡΜΑΪΚΗ ΟΔΟΣ	Κατασκευή της Υποθαλάσσιας Αρτηρίας Θεσσαλονίκης	6.696	Ίδια κεφάλαια - Τραπεζικός δανεισμός
ΒΕΑΛ	Κατασκευή σταθμού παραγωγής ηλεκτρικής ενέργειας από βιοαέριο δυναμικότητας 9 MW στα Άνω Λίδια- Μηχανολογικός εξοπλισμός	2.683	Ίδια κεφάλαια - Τραπεζικός δανεισμός
ΑΕCO DEVELOPMENT	Μηχανολογικός εξοπλισμός - Μεταφορικά μέσα – Έπιπλα και εξαρτήματα	3.787	Ίδια κεφάλαια
ΑΕCO DEVELOPMENT	Οικόπεδα – Κτίρια	1.759	Ίδια κεφάλαια
ΑΕΙΦΟΡΙΚΗ ΔΩΔΕΚΑΝΗΣΟΥ ΑΕ	Κατασκευή αιολικού πάρκου στην Πάτμο	1.059	Ίδια κεφάλαια - Τραπεζικός δανεισμός
ΚΟΙΝΟΠΡΑΞΙΕΣ ΑΚΤΩΡ ΑΤΕ	Μηχανολογικός εξοπλισμός	581	Ίδια κεφάλαια - Τραπεζικός δανεισμός
AL AHMADIAH ALTOR LLC	Μηχανολογικός εξοπλισμός - Έπιπλα	466	Ίδια κεφάλαια - Τραπεζικός δανεισμός
JEBEL ALI SEWAGE TREATMENT PLANT	Μηχανολογικός εξοπλισμός - Μεταφορικά μέσα - Έπιπλα και εξαρτήματα	879	Ίδια κεφάλαια
Σύνολο		69.504	

Σημείωση: Τυχόν αποκλίσεις στα σύνολα από το άθροισμα των επιμέρους μεγεθών οφείλονται σε στρογγυλοποιήσεις.

Πηγή: Επεξεργασία από την Εταιρεία μη ελεγμένων από Ορκωτό Ελεγκτή-Λογιστή Στοιχείων.

Προσθήκες Επενδυτικών Ακινήτων

Οι επενδύσεις σε ακίνητα που πραγματοποιήθηκαν κατά τη διάρκεια της περιόδου 01.01-30.09.2007 ανήλθαν σε 13.126 χιλ. €. Στον ακόλουθο πίνακα παρουσιάζονται οι σημαντικότερες εξ αυτών:

ΣΗΜΑΝΤΙΚΕΣ ΠΡΟΣΘΗΚΕΣ ΕΠΕΝΔΥΤΙΚΩΝ ΑΚΙΝΗΤΩΝ ΣΤΗΝ ΠΕΡΙΟΔΟ 01.01 – 30.09.2007			
Εταιρεία	Περιγραφή περιουσιακού στοιχείου	Έκταση/Επιφάνεια (τ.μ./στρ.)	Αξία κτήσης (χιλ. €)
CLH ESTATE Srl	Οικόπεδο στην Μπανεάσα, Βουκουρέστι Ρουμανίας	8.500 τμ	4.823
PROFIT CONTSRUCT Srl	Οικόπεδο στο Spaiul Unirii, Βουκουρέστι Ρουμανίας	6.000 τμ	7.447

Σημείωση: Τυχόν αποκλίσεις στα σύνολα από το άθροισμα των επιμέρους μεγεθών οφείλονται σε στρογγυλοποιήσεις.

Πηγή: Επεξεργασία από την Εταιρεία μη ελεγμένων από Ορκωτό Ελεγκτή-Λογιστή Στοιχείων.

Επενδύσεις σε συμμετοχές

Στον παρακάτω πίνακα παρουσιάζονται οι σημαντικότερες επενδύσεις σε συμμετοχές που πραγματοποίησαν οι εταιρείες του Ομίλου εντός της περιόδου 01.01-30.09.2007:

ΣΗΜΑΝΤΙΚΟΤΕΡΕΣ ΕΠΕΝΔΥΣΕΙΣ ΣΕ ΣΥΜΜΕΤΟΧΕΣ ΤΗΝ ΠΕΡΙΟΔΟ 01.01-30.09.2007		
Εταιρεία	Τομέας δραστηριότητας	Ποσό (σε χιλ. €)
EUROPEAN GOLDFIELDS SA	Λοιπές δραστηριότητες	49.738
ΑΝΕΜΟΣ ΘΡΑΚΗΣ ΑΕ	Ενέργεια και Περιβάλλον	14.199
ΘΕΡΜΑΪΚΗ ΟΔΟΣ ΑΕ ΠΑΡΑΧΩΡΗΣΗΣ	Παραχωρήσεις	11.150
ΜΩΡΕΑΣ ΑΕ	Παραχωρήσεις	5.872
ΛΑΤΟΜΕΙΑ ΜΑΡΚΟΠΟΥΛΟΥ ΑΕ	Λατομεία	5.000
PROFIT LIMITED	Ανάπτυξη γης & ακινήτων	4.555
ΛΑΤΟΜΕΙΑ ΣΤΥΛΙΔΑΣ	Λατομεία	3.502
ΤΕΤΡΑΠΟΛΙΣ ΑΙΟΛΙΚΑ ΠΑΡΚΑ ΑΕ	Ενέργεια και Περιβάλλον	3.000
ΤΕΡΠΑΝΔΡΟΣ ΑΙΟΛΙΚΑ ΠΑΡΚΑ ΑΕ	Ενέργεια και Περιβάλλον	1.228
ΑΙΟΛΙΚΗ ΑΝΤΙΣΣΑΣ ΑΕ	Ενέργεια και Περιβάλλον	1.088
ΒΕΠΕ ΚΕΡΑΤΕΑΣ ΑΕ	Κατασκευές	1.001
ΑΥΤΟΚΙΝΗΤΟΔΡΟΜΟΣ ΑΙΓΑΙΟΥ ΑΕ	Παραχωρήσεις	1.000
ΑΠΙΟΝ ΚΛΕΟΣ ΑΥΤΟΚΙΝΗΤΟΔΡΟΜΟΣ ΑΕ	Παραχωρήσεις	900
ΔΕΗ ΑΝΑΝΕΩΣΙΜΕΣ - ΕΛΛ. ΤΕΧΝΟΔΟΜΙΚΗ	Ενέργεια και Περιβάλλον	824
ΑΝΕΜΟΣ ΑΛΚΥΟΝΗΣ ΑΕ	Ενέργεια και Περιβάλλον	750
ΣΤΑΘΜΟΣ ΑΥΤΟΚΙΝ. Ν. ΣΜΥΡΝΗΣ ΑΕ ΠΑΡΑΧ.	Παραχωρήσεις	547
Γ.Ε.Φ.Υ.Ρ.Α. Α.Ε		543
ΑΙΟΛΙΚΗ ΠΑΝΕΙΟΥ ΑΕ	Ενέργεια και Περιβάλλον	527
ΕΛΛΗΝΙΚΗ ΕΝΕΡΓΕΙΑ & ΑΝΑΠΤΥΞΗ ΑΕ	Ενέργεια και Περιβάλλον	373
ΑΕ ΠΑΡΑΧΩΡΗΣΗΣ ΥΠΟΓ. ΣΤΑΘΜΩΝ ΑΥΤΟΚΙΝΗΤΩΝ	Παραχωρήσεις	340
ΔΙΕΘΝΗΣ ΑΛΚΗ ΑΕ	Ανάπτυξη γης & ακινήτων	316
ΕΤΑΙΡΕΙΑ ΑΕΡΙΟΥ ΠΡΟΑΣΤΙΩΝ Α.Ε	Ενέργεια και Περιβάλλον	195
ΑΠΙΟΝ ΚΛΕΟΣ ΛΕΙΤΟΥΡΓΙΑ ΑΥΤΟΚΙΝΗΤΟΔΡΟΜΟΥ ΑΕ	Παραχωρήσεις	180
ΗΛΕΚΤΡΟΠΑΡΑΓΩΓΗ ΘΙΣΒΗΣ ΑΕ	Ενέργεια και Περιβάλλον	126
ΑΚΤΟΡ BULGARIA EAD	Κατασκευές	123
ΑΠΟΤΕΦΡΩΤΗΡΑΣ ΑΕ	Ενέργεια και Περιβάλλον	105
Σύνολο		107.182

Σημείωση: Τυχόν αποκλίσεις στα σύνολα από το άθροισμα των επιμέρους μεγεθών οφείλονται σε στρογγυλοποιήσεις.

Πηγή: Επεξεργασία από την Εταιρεία μη ελεγμένων από Ορκωτό Ελεγκτή-Λογιστή Στοιχείων.

Οι εταιρείες που ενσωματώθηκαν για πρώτη φορά στις ενοποιημένες οικονομικές καταστάσεις της περιόδου 01.01-30.09.2007, επειδή συστάθηκαν ή αποκτήθηκαν μέσα στην εν λόγω περίοδο, ενώ δεν συμπεριλαμβάνονταν στις ενοποιημένες οικονομικές καταστάσεις της 31.12.2006 είναι οι εξής:

- i) Με τη μέθοδο της Πλήρους ενοποίησης:
- ΜΑΡΙΝΕΣ ΣΥΡΟΥ ΑΕ (1^η ενοποίηση στις οικονομικές καταστάσεις της 31.03.2007)
 - ΜΩΡΕΑΣ ΑΕ (1^η ενοποίηση στις οικονομικές καταστάσεις της 31.03.2007)
 - ΑCR ΣΥΜΜΕΤΟΧΩΝ ΑΕ (1^η ενοποίηση στις οικονομικές καταστάσεις της 31.03.2007)
 - ΑΕΙΦΟΡΙΚΗ ΚΟΥΝΟΥ ΑΕ (1^η ενοποίηση στις οικονομικές καταστάσεις της 30.06.2007)
 - ΑΝΕΜΟΣ ΘΡΑΚΗΣ ΑΕ (1^η ενοποίηση στις οικονομικές καταστάσεις της 30.06.2007)
 - ΕΝΕΡΜΕΛ ΑΕ (1^η ενοποίηση στις οικονομικές καταστάσεις της 30.06.2007)
 - ΛΑΤΟΜΕΙΑ ΜΑΡΚΟΠΟΥΛΟΥ ΑΕ (1^η ενοποίηση στις οικονομικές καταστάσεις της 30.06.2007)
 - ΛΑΤΟΜΕΙΑ ΣΤΥΛΙΔΑΣ ΑΕ (1^η ενοποίηση στις οικονομικές καταστάσεις της 30.06.2007)
 - CORREA HOLDING LTD (1^η ενοποίηση στις οικονομικές καταστάσεις της 30.06.2007)
 - JEBEL ALI SEWAGE TREATMENT PLANT JV (1^η ενοποίηση στις οικονομικές καταστάσεις της 30.06.2007)
 - PROFIT CONSTRUCT SRL (1^η ενοποίηση στις οικονομικές καταστάσεις της 30.06.2007)
 - STARTMART LMT (1^η ενοποίηση στις οικονομικές καταστάσεις της 30.06.2007)
- ii) Με τη μέθοδο της Καθαρής Θέσης:
- SMYRNI PARK ΑΕ (1^η ενοποίηση στις οικονομικές καταστάσεις της 31.03.2007)
 - ΑΥΤΟΚΙΝΗΤΟΔΡΟΜΟΣ ΑΙΓΑΙΟΥ ΑΕ (1^η ενοποίηση στις οικονομικές καταστάσεις της 30.06.2007)
 - EUROPEAN GOLDFIELDS LTD (1^η ενοποίηση στις οικονομικές καταστάσεις της 30.06.2007)
 - ΕΠ.ΑΝ.Α. ΑΕ (1^η ενοποίηση στις οικονομικές καταστάσεις της 30.09.2007)

3.3.5.3 Επενδύσεις σε Εξέλιξη

- Στη χρήση 2006, η θυγατρική εταιρεία REDS προχώρησε στην αγορά οικοπέδου συνολικής επιφάνειας 7.600 τ.μ. στην περιοχή της Λεωφόρου Αθηνών (Ακαδημία Πλάτωνος) κοντά στη νέα εγκατάσταση του Χρηματιστηρίου Αθηνών. Η διαδικασία έκδοσης οικοδομικών αδειών για την ανάπτυξη κτιρίου γραφειακών χώρων επιφάνειας 20.000 τ.μ. και 380 θέσεων στάθμευσης, συνολικού προϋπολογισμού 50 εκατ. € περίπου, βρίσκεται ήδη σε εξέλιξη.
- Στις 27.04.2007 ανακοινώθηκε ότι η ΗΛΕΚΤΡΟΠΑΡΑΓΩΓΗ ΘΙΣΒΗΣ Α.Ε., στην οποία μετέχουν οι όμιλοι Edison, ΕΛΛΗΝΙΚΗ ΤΕΧΝΟΔΟΜΙΚΗ, ΙΝΤΡΑΚΟΜ και ΒΙΟΧΑΛΚΟ, θα κατασκευάσει στη Θίσβη Βοιωτίας θερμοηλεκτρική μονάδα συνδυασμένου κύκλου περίπου 422 MW. Κατά τη διάρκεια του 2006, η εταιρεία προώθησε έντονα την ανάπτυξη του έργου για το οποίο ήδη έχει χορηγηθεί η άδεια εγκατάστασης εκ μέρους των αρμοδίων αρχών. Η απόφαση για την επένδυση έχει ήδη επικυρωθεί από τα Διοικητικά Συμβούλια των εταιρειών που συμμετέχουν στο έργο.

3.3.5.4 Μελλοντικές Επενδύσεις

- Το Φεβρουάριο 2007, η θυγατρική εταιρεία REDS εισήλθε στην αγορά ακινήτων της Ρουμανίας με την αγορά οικοπέδου συνολικής έκτασης 8.500 τ.μ. επί της Λίμνης Μπανεάσα στο Βουκουρέστι μέσω της συνδεδεμένης CLH ESTATE S.R.L. Στο ακίνητο θα ανεγερθεί συγκρότημα πολυτελών κατοικιών συνολικού προϋπολογισμού 15 εκατ. € περίπου. Με την κίνηση αυτή η REDS πραγματοποίησε την είσοδό της στην αγορά της Ρουμανίας.

Επιπρόσθετα, η REDS, συνεχίζοντας τη δραστηριοποίησή της στην αγορά ακινήτων της Ρουμανίας πραγματοποίησε τον Απρίλιο του 2007, μέσω της συνδεδεμένης PROFIT CONSTRUCT SA, αγορά οικοπέδου συνολικής έκτασης 6.000 τμ στην περιοχή Sraial Unirii στο κέντρο του Βουκουρεστίου, επί του οποίου πρόκειται να ανεγερθεί συγκρότημα γραφείων και κατοικιών συνολικού προϋπολογισμού 45 εκατ. € περίπου.

- Η θυγατρική εταιρεία ΓΥΑΛΟΥ ΕΜΠΟΡΙΚΗ βρίσκεται σε διαδικασία εξεύρεσης μισθωτών με σκοπό την πλήρωση των διαθέσιμων χώρων του Επιχειρηματικού Πάρκου Γυαλού Δήμου Σπάτων και την μετέπειτα έκδοση οικοδομικής άδειας. Το συνολικό κόστος ανάπτυξης του εν λόγω επιχειρηματικού πάρκου εκτιμάται αρχικά ότι θα υπερβεί τα 70 εκ €.
- Η ΕΛΛΗΝΙΚΟΣ ΧΡΥΣΟΣ ΑΕ, θυγατρική εταιρεία της EUROPEAN GOLDFIELDS στην οποία συμμετέχει με ποσοστό 19,90% η ΕΛΛΗΝΙΚΗ ΤΕΧΝΟΔΟΜΙΚΗ ΤΕΒ, απέκτησε το 2003 το ενεργητικό του συγκροτήματος των Μεταλλείων Κασσάνδρας και είναι κάτοχος μεταλλευτικών δικαιωμάτων συνολικής έκτασης 264.000 στρεμμάτων στη βορειοανατολική Χαλκιδική. Η ΕΛΛΗΝΙΚΟΣ ΧΡΥΣΟΣ προτίθεται να προχωρήσει στην υλοποίηση του επενδυτικού της προγράμματος, ήτοι «Ανάπτυξη Μεταλλείων Κασσάνδρας» ύψους 800 εκατ €. Το προτεινόμενο έργο αποτελεί σύνθεση τριών μεταλλευτικών έργων και μιας μεταλλουργίας. Ειδικότερα, περιλαμβάνει τα εξής υποέργα:
 - Υποέργο Σκουριών: περιλαμβάνει την ανάπτυξη ενός νέου μεταλλείου για την εκμετάλλευση του κοιτάσματος χρυσοφόρου-χαλκούχου πορφύρη που βρίσκεται στη θέση «Σκουριές» του Δήμου Παναγιάς του Ν. Χαλκιδικής.
 - Υποέργο Ολυμπιάδας: περιλαμβάνει την ανάπτυξη των υφισταμένων εγκαταστάσεων του μεταλλείου Ολυμπιάδας για την εκμετάλλευση του χρυσοφόρου κοιτάσματος μικτών θειούχων της περιοχής.
 - Υποέργο Μαύρων Πετρών: περιλαμβάνει το υπό λειτουργία μεταλλείο Μαύρων Πετρών εξόρυξης του κοιτάσματος μικτών θειούχων της περιοχής, το οποίο βρίσκεται σε φάση εκσυγχρονισμού, ενώ παράλληλα σχεδιάζεται η μεταλλευτική έρευνα για τον εντοπισμό της πιθανής επέκτασης των κοιτασμάτων της γύρω περιοχής.

3.3.6 Πάγια Περιουσιακά Στοιχεία – Εγκαταστάσεις

3.3.6.1 Άυλα Περιουσιακά Στοιχεία

Οι ασώματες ακινητοποιήσεις περιλαμβάνουν κυρίως άδειες λογισμικού, οι οποίες αποτιμώνται στο κόστος κτήσεως μείον τις αποσβέσεις. Οι αποσβέσεις διενεργούνται με την σταθερή μέθοδο κατά την διάρκεια της ωφέλιμης ζωής των στοιχείων αυτών η οποία κυμαίνεται από 1 έως 3 χρόνια.

Τα άυλα περιουσιακά στοιχεία του Ομίλου της ΕΛΛΗΝΙΚΗ ΤΕΧΝΟΔΟΜΙΚΗ ΤΕΒ κατά την 30.09.2007 ανέρχονταν σε 18.223 χιλ. €

ΑΥΛΑ ΠΕΡΙΟΥΣΙΑΚΑ ΣΤΟΙΧΕΙΑ				
(σε χιλ. €)	Λογισμικό	Υπεραξία	Λοιπά	Σύνολο
Αναπόσβεστο κόστος 31.12.2006	259	1.172	0	1.431
Συναλλαγματικές διαφορές	-	-	1	1
Εξαγορά / απορρόφηση θυγατρικής	(1)	16.620	-	16.619
Προσθήκες	147	-	163	309
Πωλήσεις/ διαγραφές	(16)	-	(3)	(19)
Αποσβέσεις περιόδου	(114)	-	(5)	(119)
Αναπόσβεστο κόστος 30.09.2007	274	17.792	156	18.223

Σημείωση: Τυχόν αποκλίσεις στα σύνολα από το άθροισμα των επιμέρους μεγεθών οφείλονται σε στρογγυλοποιήσεις.

Πηγή: Ενοποιημένες οικονομικές καταστάσεις της περιόδου 01.01-30.09.2007, οι οποίες συντάχθηκαν βάσει των Διεθνών Προτύπων Χρηματοοικονομικής Πληροφόρησης και δεν έχουν επισκοπηθεί από Ορκωτό Ελεγκτή Λογιστή.

Η μεταβολή που παρατηρείται στα Άυλα περιουσιακά στοιχεία οφείλεται κυρίως στην υπεραξία που προέκυψε από την εξαγορά τριών εταιρειών από θυγατρικές του Ομίλου, η οποία ανέρχεται συνολικά στο ποσό των 16.620 χιλ. €. Πιο συγκεκριμένα, η ΕΛΛΗΝΙΚΑ ΛΑΤΟΜΕΙΑ ΑΕ απέκτησε το 51% της ΛΑΤΟΜΕΙΑ ΜΑΡΚΟΠΟΥΛΟΥ ΑΕ καταβάλλοντας ποσό ευρώ 5.000 χιλ. Από την εξαγορά αυτή προέκυψε υπεραξία 2.726 χιλ. €. Η ίδια εταιρεία εξαγόρασε το 51% της ΛΑΤΟΜΕΙΑ ΣΤΥΛΙΔΑΣ ΑΕ με καταβολή ποσού 3.502 χιλ. € και

προκύπτουσα υπεραξία 2.294 χιλ. €. Τέλος, ο Όμιλος μέσω της θυγατρικής του ΑΙΟΛΙΚΗ ΠΑΝΕΙΟΥ ΑΕ απέκτησε στο γ' τρίμηνο 2007 επιπλέον ποσοστό 55,65%, φθάνοντας το 83,44% στην ΑΝΕΜΟΣ ΘΡΑΚΗΣ ΑΕ (τελικό άμεσο ποσοστό της ΑΙΟΛΙΚΗ ΠΑΝΕΙΟΥ ΑΕ στην ΑΝΕΜΟΣ ΘΡΑΚΗΣ ΑΕ 100%) με συνολικό κόστος 14.119 χιλ. €. Η συνολική υπεραξία που προέκυψε ισούται με 11.600 χιλ. €.

Η οριστικοποίηση της κατανομής των υπεραξιών θα ολοκληρωθεί εντός 12 μηνών από τις ημερομηνίες των εξαγορών όπως προβλέπεται από το ΔΠΧΠ 3.

Διπλώματα Ευρεσιτεχνίας

Σύμφωνα με τη Διοίκηση της Εταιρείας, οι εταιρείες του Ομίλου δεν κατέχουν διπλώματα ευρεσιτεχνίας.

Σημειώνεται ότι η εταιρεία HERHOF GmbH, που ανήκει κατά 100% στη θυγατρική εταιρεία ΗΛΕΚΤΩΡ ΑΕ, και παρέχει υπηρεσίες engineering, έχει την αποκλειστικότητα χρήσης των δικαιωμάτων ευρεσιτεχνίας που ανέπτυξε ο όμιλος HERHOF.

Άδειες Εκμετάλλευσης και Λειτουργίας

Ο Όμιλος κατέχει όλες τις απαιτούμενες άδειες για τη δραστηριοποίησή του στους τομείς των κατασκευών, της ανάπτυξης γης και ακινήτων, των λατομείων και μεταλλείων και της ενέργειας και περιβάλλοντος.

Στους πίνακες που ακολουθούν παρουσιάζονται πληροφορίες σχετικά με τις σημαντικότερες άδειες εκμετάλλευσης και λειτουργίας που κατέχουν οι εταιρείες του Ομίλου.

ΑΔΕΙΕΣ ΕΚΜΕΤΑΛΛΕΥΣΗΣ & ΛΕΙΤΟΥΡΓΙΑΣ					
ΕΤΑΙΡΕΙΑ	ΕΓΚΑΤΑΣΤΑΣΕΙΣ	ΕΙΔΟΣ	ΑΡΙΘΜΟΣ ΠΡΩΤ. Ή ΑΔΕΙΑΣ	ΑΡΧΗ	ΛΗΞΗ
ΕΛΛΗΝΙΚΟΣ ΧΡΥΣΟΣ		ΚΥΑ «Τροποποίηση της υπ' αρ. οικ.45129/14.1.1999 ΚΥΑ Έγκρισης Περιβαλλοντικών Όρων των Μεταλλευτικών Εγκαταστάσεων Στρατωνίου, όπως αυτή ισχύει μετά την ανανέωση της χρονικής διάρκειας ισχύος της με την υπ' αρ. οικ. 107298/18.7.2001»	143088/11.04.05	Υ.ΠΕ.ΧΩ.Δ.Ε.	31.12.2009
ΕΛΛΗΝΙΚΟΣ ΧΡΥΣΟΣ		Έγκριση τεχνικής μελέτης της εκμετάλλευσης του μεταλλείου «Μαύρων Πετρών», περιοχής δ.δ. Στρατονίκης του δήμου Σταγίρων-Ακάνθου νομού Χαλκιδικής.	Δ8-Α/Φ 7.49.13/16547/4496/07/09/2005	ΥΠΟΥΡΓΕΙΟ ΑΝΑΠΤΥΞΗΣ	31.12.2009
ΕΤΑΙΡΕΙΑ	ΔΡΑΣΤΗΡΙΟΤΗΤΕΣ	ΕΙΔΟΣ	ΑΡΙΘΜΟΣ ΠΡΩΤ.	ΑΡΧΗ	ΛΗΞΗ
ΕΛΛΗΝΙΚΟΣ ΧΡΥΣΟΣ	ΑΔΕΙΑ ΛΕΙΤΟΥΡΓΙΑΣ	Άδεια λειτουργίας των ηλεκτρομηχανολογικών εγκαταστάσεων του εργοστασίου εμπλουτισμού μεταλλευμάτων και του συγκροτήματος επεξεργασίας και διάθεσης βιομηχανικών αποβλήτων στο Στρατώνι Ν. Χαλκιδικής	Δ8-Γ/Φ 12.7/οικ.25301/6100/19.12.06	ΥΠΟΥΡΓΕΙΟ ΑΝΑΠΤΥΞΗΣ	31.12.2009
ΕΛΛΗΝΙΚΟΣ ΧΡΥΣΟΣ	ΑΔΕΙΑ ΛΕΙΤΟΥΡΓΙΑΣ	Άδεια λειτουργίας των ηλεκτρομηχανολογικών εγκαταστάσεων του αντλιοστασίου πόσιμου νερού στο Στρατώνι Ν. Χαλκιδικής	Δ8-Γ/Φ 12.7/οικ.25304/6103/19.12.06	ΥΠΟΥΡΓΕΙΟ ΑΝΑΠΤΥΞΗΣ	31.12.2009
ΕΛΛΗΝΙΚΟΣ ΧΡΥΣΟΣ	ΑΔΕΙΑ ΛΕΙΤΟΥΡΓΙΑΣ	Άδεια λειτουργίας των ηλεκτρομηχανολογικών εγκαταστάσεων των δεξαμενών υγρών καυσίμων του μεταλλείου στο Στρατώνι Ν. Χαλκιδικής	Δ8-Γ/Φ 12.7/οικ.25302/6101/19.12.06	ΥΠΟΥΡΓΕΙΟ ΑΝΑΠΤΥΞΗΣ	31.12.2009
ΕΛΛΗΝΙΚΟΣ ΧΡΥΣΟΣ	ΑΔΕΙΑ ΛΕΙΤΟΥΡΓΙΑΣ	Άδεια λειτουργίας στον ηλεκτρομηχανολογικό εξοπλισμό των υπόγειων εγκαταστάσεων του μεταλλείου Μαύρων Πετρών στην περιοχή Στρατονίκης του Ν. Χαλκιδικής	Δ8-Γ/Φ 12.7/οικ.25303/6102/19.12.06	ΥΠΟΥΡΓΕΙΟ ΑΝΑΠΤΥΞΗΣ	31.12.2009
ΕΛΛΗΝΙΚΟΣ ΧΡΥΣΟΣ	ΑΔΕΙΑ ΛΕΙΤΟΥΡΓΙΑΣ	Άδεια λειτουργίας των ηλεκτρομηχανολογικών εγκαταστάσεων του συγκροτήματος παραγωγής υλικού λιθογώμωσης στην περιοχή Μαντέμ Λάκκος του Ν. Χαλκιδικής	Δ8-Γ/Φ 12.7/οικ.25305/6104/19.12.06	ΥΠΟΥΡΓΕΙΟ ΑΝΑΠΤΥΞΗΣ	31.12.2009
ΕΛΛΗΝΙΚΟΣ ΧΡΥΣΟΣ	ΑΔΕΙΑ ΛΕΙΤΟΥΡΓΙΑΣ	Άδεια λειτουργίας των ηλεκτρομηχανολογικών εγκαταστάσεων του συγκροτήματος ανέλκυσης, μεταφοράς και αποθήκευσης μεταλλεύματος στην περιοχή Μαντέμ Λάκκος του Ν. Χαλκιδικής	Δ8-Γ/Φ 12.7/οικ.25306/6105/19.12.06	ΥΠΟΥΡΓΕΙΟ ΑΝΑΠΤΥΞΗΣ	31.12.2009
ΕΛΛΗΝΙΚΟΣ ΧΡΥΣΟΣ	ΑΔΕΙΑ ΛΕΙΤΟΥΡΓΙΑΣ	Άδεια λειτουργίας στον ηλεκτρομηχανολογικό εξοπλισμό των εγκαταστάσεων επεξεργασίας νερών στοάς 53 και διάθεσης των εξουδετερωμένων νερών στο Στρατώνι του του Ν. Χαλκιδικής, που στεγάζεται στο εργοστάσιο επεξεργασίας μεταλλευμάτων	Δ8-Γ/Φ 12.7/οικ.25307/6106/19.12.06	ΥΠΟΥΡΓΕΙΟ ΑΝΑΠΤΥΞΗΣ	31.12.2009
ΕΛΛΗΝΙΚΟΣ ΧΡΥΣΟΣ	ΑΔΕΙΑ ΛΕΙΤΟΥΡΓΙΑΣ	Άδεια λειτουργίας των ηλεκτρομηχανολογικών εγκαταστάσεων του σταθμού αεροσυμπιεστών στην περιοχή Μαντέμ Λάκκος του Ν. Χαλκιδικής.	Δ8-Γ/Φ 12.7/οικ.25308/6107/19.12.06	ΥΠΟΥΡΓΕΙΟ ΑΝΑΠΤΥΞΗΣ	31.12.2009

ΑΔΕΙΕΣ ΕΚΜΕΤΑΛΛΕΥΣΗΣ & ΛΕΙΤΟΥΡΓΙΑΣ					
ΕΤΑΙΡΕΙΑ	ΕΓΚΑΤΑΣΤΑΣΕΙΣ	ΕΙΔΟΣ	ΑΡΙΘΜΟΣ ΠΡΩΤ.	ΑΡΧΗ	ΛΗΞΗ
ΕΛΛΗΝΙΚΑ ΛΑΤΟΜΕΙΑ (ΕΛΛΑΤ)	ΛΑΤΟΜΕΙΟ ΑΡΑΞΟΥ, Ν. ΑΧΑΪΑΣ (ιδιόκτητη έκταση 39,334 στρεμμάτων)	Άδεια Εκμετάλλευσης	25.19/ΔΒ 2493/21-9- 1994	ΝΟΜΑΡΧΙΑΚΗ ΑΥΤΟΔΙΟΙΚΗΣΗ ΑΧΑΪΑΣ	21.09.2014
		Άδεια Λειτουργίας Σπαστηροτριβείου	Φ25.19/ΔΒ.1370/26-6- 1997	ΝΟΜΑΡΧΙΑΚΗ ΑΥΤΟΔΙΟΙΚΗΣΗ ΑΧΑΪΑΣ	21.09.2014
		Έγκριση Περιβαλλοντικών Όρων	168024/2274/06-06-2007	Υ.ΠΕ.ΧΩ.Δ.Ε. ΓΕΝ. Δ/ΝΣΗ ΠΕΡΙΒΑΛΛΟΝΤΟΣ	06.06.2010
ΕΛΛΗΝΙΚΑ ΛΑΤΟΜΕΙΑ	ΛΑΤΟΜΕΙΟ ΣΕΣΚΛΟ, Ν. ΜΑΓΝΗΣΙΑΣ (μισθωμένη έκταση 300,3275 στρ. από ιδιώτες)	Άδεια Εκμετάλλευσης *	ΔΒΜ 1066/φ. 29-48/20- 06-2002	ΝΟΜΑΡΧΙΑΚΗ ΑΥΤΟΔΙΟΙΚΗΣΗ ΜΑΓΝΗΣΙΑΣ	20.06.2022 & 2 παρατάσεις 5 ετών έκαστη
		Έγκριση Περιβαλλοντικών Όρων	123031/29-05-2002	Υ.ΠΕ.ΧΩ.Δ.Ε. ΓΕΝ. Δ/ΝΣΗ ΠΕΡΙΒΑΛΛΟΝΤΟΣ	31.12.2009
		Άδεια Λειτουργίας Σπαστηροτριβείου	634/φ14.2071/20-03- 2003	ΝΟΜΑΡΧΙΑΚΗ ΑΥΤΟΔΙΟΙΚΗΣΗ ΜΑΓΝΗΣΙΑΣ	20.03.2008
ΕΛΛΗΝΙΚΑ ΛΑΤΟΜΕΙΑ	ΛΑΤΟΜΕΙΟ** ΠΑΣΣΑΡΩΝΑ, Ν. ΙΩΑΝΝΙΝΩΝ (ιδιόκτητη έκταση 89 στρεμμάτων)	Άδεια Εκμετάλλευσης	ΔΒΕΑ.1359/φΛ23.359/1 4-06-1996	ΝΟΜΑΡΧΙΑΚΗ ΑΥΤΟΔΙΟΙΚΗΣΗ ΙΩΑΝΝΙΝΩΝ	14.06.2016 & 2 παρατάσεις 5 ετών έκαστη
		Έγκριση Περιβαλλοντικών Όρων	2549/20-7-2004	ΠΕΡΙΦΕΡΕΙΑ ΗΠΕΙΡΟΥ	31.12.2009
		Άδεια Λειτουργίας Σπαστηροτριβείου	180/φ14.1196/05-02- 2007	ΝΟΜΑΡΧΙΑΚΗ ΑΥΤΟΔΙΟΙΚΗΣΗ ΙΩΑΝΝΙΝΩΝ	ΑΟΡΙΣΤΗ ΙΣΧΥΣ
ΕΛΛΗΝΙΚΑ ΛΑΤΟΜΕΙΑ	ΛΑΤΟΜΕΙΟ ΚΟΥΤΣΟΧΕΡΟΥ, Ν. ΛΑΡΙΣΑΣ (μισθωμένη έκταση 174,413 στρ. από Δήμο Κοιλάδας)	Άδεια Εκμετάλλευσης	ΔΒ/φΛΑΥ.3/1219/09-07- 2003	ΝΟΜΑΡΧΙΑΚΗ ΑΥΤΟΔΙΟΙΚΗΣΗ ΛΑΡΙΣΑΣ	20.04.2008 & 1 παραταση 5 ετών
		Έγκριση Περιβαλλοντικών Όρων	63617/24-4-2000	Υ.ΠΕ.ΧΩ.Δ.Ε. ΓΕΝ. Δ/ΝΣΗ ΠΕΡΙΒΑΛΛΟΝΤΟΣ	31.12.2007***
		Άδεια Λειτουργίας Σπαστηροτριβείου	ΔΒ/φ14.416/553/26-3- 1998	ΝΟΜΑΡΧΙΑΚΗ ΑΥΤΟΔΙΟΙΚΗΣΗ ΛΑΡΙΣΑΣ	ΑΟΡΙΣΤΗ ΙΣΧΥΣ
ΕΛΛΗΝΙΚΑ ΛΑΤΟΜΕΙΑ	ΛΑΤΟΜΕΙΟ ΜΥΡΩΝ, Ν. ΛΑΡΙΣΑΣ (μισθωμένη έκταση 700 στρ. από Ελληνικό Δημόσιο)	Μισθωτήριο Συμβόλαιο***	Αρ. 56088/8-3-1995	ΕΛΛΗΝΙΚΟ ΔΗΜΟΣΙΟ	08.03.2015 & 2 παρατάσεις 5 ετών έκαστη
		Έγκριση Περιβαλλοντικών Όρων	ΑΠ ΟΙΚ 94642/11-10- 2001	Υ.ΠΕ.ΧΩ.Δ.Ε. ΓΕΝ. Δ/ΝΣΗ ΠΕΡΙΒΑΛΛΟΝΤΟΣ	31.12.2008
		Άδεια Λειτουργίας Σπαστηροτριβείου	ΔΒ/φ141199/196/4-3- 2002	ΝΟΜΑΡΧΙΑΚΗ ΑΥΤΟΔΙΟΙΚΗΣΗ ΛΑΡΙΣΑΣ	24.02.2025
ΕΛΛΗΝΙΚΑ ΛΑΤΟΜΕΙΑ	ΛΑΤΟΜΕΙΟ ΜΑΝΔΡΑΣ, Ν. ΛΑΡΙΣΑΣ (μισθωμένη έκταση από ιδιώτες)	Άδεια Εκμετάλλευσης	ΔΒ/φΛΑΥ.6/1534/01-09- 2004	ΝΟΜΑΡΧΙΑΚΗ ΑΥΤΟΔΙΟΙΚΗΣΗ ΛΑΡΙΣΑΣ	01.09.2024 & 2 παρατάσεις 5 ετών έκαστη
		Έγκριση Περιβαλλοντικών Όρων	869/23-04-2004	Υ.ΠΕ.ΧΩ.Δ.Ε. ΓΕΝ. Δ/ΝΣΗ ΠΕΡΙΒΑΛΛΟΝΤΟΣ	31.04.2010
		Άδεια Λειτουργίας Σπαστηροτριβείου	ΣΕ ΔΙΑΔΙΚΑΣΙΑ ΑΝΑΝΕΩΣΗΣ ΛΕΙΤΟΥΡΓΙΑΣ		

ΑΔΕΙΕΣ ΕΚΜΕΤΑΛΛΕΥΣΗΣ & ΛΕΙΤΟΥΡΓΙΑΣ					
ΕΤΑΙΡΕΙΑ	ΕΓΚΑΤΑΣΤΑΣΕΙΣ	ΕΙΔΟΣ	ΑΡΙΘΜΟΣ ΠΡΩΤ.	ΑΡΧΗ	ΛΗΞΗ
ΛΑΤΟΜΕΙΑ ΣΤΥΛΙΔΑΣ Α.Ε. (Συμμετοχή 51% από Ελληνικά Λατομεία Α.Ε.)	ΛΑΤΟΜΕΙΟ ΜΥΡΟΒΙΛΙ, Ν. ΦΘΙΩΤΙΔΑΣ (μισθωμένη έκταση 116,32 στρ. από Ελληνικό Δημόσιο)	Μισθωτήριο Συμβόλαιο****	Αρ. 45986/13-09-2007	ΕΛΛΗΝΙΚΟ ΔΗΜΟΣΙΟ	2009
		Έγκριση Περιβαλλοντικών Όρων	15921/4-10-2007	ΠΕΡΙΦΕΡΕΙΑ ΣΤΕΡΕΑΣ ΕΛΛΑΔΑΣ	17.10.2009 & 1 χρόνος παράταση
		Άδεια Λειτουργίας Σπαστηροτριβείου	ΔΑΦ24.12/1129/27-08-2007	ΝΟΜΑΡΧΙΑΚΗ ΑΥΤΟΔΙΟΙΚΗΣΗ ΦΘΙΩΤΙΔΑΣ	17.10.2009 & 1 χρόνος παράταση
ΣΚΥΡΟΔΕΜΑ ΧΑΛΚΙΔΙΚΗΣ (50% Ελληνικά Λατομεία – 50% Ιντερμπρετόν)	ΛΑΤΟΜΕΙΟ Ν. ΤΕΝΕΔΟΥ, Ν. ΧΑΛΚΙΔΙΚΗΣ (μισθωμένη έκταση 116,32 στρ. από Δήμο Τρίγλιας)	Άδεια Εκμετάλλευσης	19/2407/17-12-2002	ΝΟΜΑΡΧΙΑΚΗ ΑΥΤΟΔΙΟΙΚΗΣΗ ΧΑΛΚΙΔΙΚΗΣ	17.12.2022 & 2 παρατάσεις 5 ετών έκαστη
		Έγκριση Περιβαλλοντικών Όρων	131099/20-09-2002	Υ.ΠΕ.ΧΩ.Δ.Ε. ΓΕΝ. Δ/ΝΣΗ ΠΕΡΙΒΑΛΛΟΝΤΟΣ	20.09.2009
		Άδεια Λειτουργίας Σπαστηροτριβείου	TBX Φ14.2/08.1/1131/578/20-11-2003	ΝΟΜΑΡΧΙΑΚΗ ΑΥΤΟΔΙΟΙΚΗΣΗ ΧΑΛΚΙΔΙΚΗΣ	ΑΟΡΙΣΤΗ ΙΣΧΥΣ

Σημειώσεις:

* Ολοκληρώνεται η διαδικασία έκδοσης 2ης άδειας εκμετάλλευσης για επέκταση της λατομικής δραστηριότητας. Έχουν εγκριθεί Περιβαλλοντικοί Όροι και Τεχνική Μελέτη

** Σε αναμονή απόφαση Νομάρχη (ΦΕΚ) για επέκταση της άδειας εκμετάλλευσης

*** Έχει υποβληθεί Μελέτη Περιβαλλοντικών Επιπτώσεων για την ανανέωση των Περιβαλλοντικών Όρων. Περιμένουμε την έκδοση της αντίστοιχης ΚΥΑ

**** Είναι ιδιοκτησίας του Ελληνικού Δημοσίου και επέχει άδειας εκμετάλλευσης

Στους πίνακες που ακολουθούν παρουσιάζονται στοιχεία αναφορικά με την αδειοδοτημένη ισχύ και τις άδειες παραγωγής, εγκατάστασης και λειτουργίας που κατέχουν οι σημαντικότερες εταιρείες του Ομίλου που δραστηριοποιούνται στο χώρο των ανανεώσιμων πηγών ενέργειας.

ΕΤΑΙΡΕΙΑ	Θέση	Είδος Έργου	Αδειοδοτημένη Ισχύς (MW)	ΑΔΕΙΑ ΠΑΡΑΓΩΓΗΣ	ΠΕΡΙΒΑΛΛΟΝΤΙΚΟΙ ΟΡΟΙ	ΑΔΕΙΑ ΕΓΚΑΤΑΣΤΑΣΗΣ	ΑΔΕΙΑ ΛΕΙΤΟΥΡΓΙΑΣ
HE & D RENEWABLES SA	ΦΑΝΕΡΩΜΕΝΗ-ΚΟΡΘΙ	Αιολικό Πάρκο	15,30	08/03/05			
ΑΙΟΛΙΚΑ ΠΑΡΚΑ ΕΛΛΑΔΟΣ ΤΡΟΙΖΗΝΙΑ ΑΕ	ΒΡΩΜΟΣΥΚΙΑ	Αιολικό Πάρκο	15,30	23/06/03	✓	✓	
ΑΙΟΛΙΚΑ ΠΑΡΚΑ ΕΛΛΑΔΟΣ ΤΡΟΙΖΗΝΙΑ ΑΕ	ΨΗΛΗ ΡΑΧΗ-ΛΑΜΠΟΥΣΑ-ΣΠΑΣΜΕΝΗ ΠΛΑΚΑ	Αιολικό Πάρκο	16,15	23/06/03	✓	✓	
ΑΙΟΛΙΚΑ ΠΑΡΚΑ ΜΑΛΕΑ ΑΕ	ΚΡΙΘΙΝΑ	Αιολικό Πάρκο	12				
ΑΙΟΛΙΚΗ ΑΝΤΙΣΣΑΣ ΑΕ	ΣΚΑΜΝΙΟΥΔΑ-ΥΨΩΜΑ ΜΑΔΕΡΑ	Αιολικό Πάρκο	4,20	28/05/03	✓	✓	✓
ΑΙΟΛΙΚΗ ΖΑΡΑΚΑ ΜΕΤΑΜΟΡΦΩΣΙΣ ΑΕ	ΜΑΛΙ ΜΑΔΙ ΜΕΤΑΜΟΡΦΩΣΕΩΣ	Αιολικό Πάρκο	7,65	13/10/06			
ΑΙΟΛΙΚΗ ΚΑΝΔΗΛΙΟΥ Α.Ε	ΧΟΝΔΡΗ ΡΑΧΗ	Φωτοβολταϊκό Πάρκο	1,99				
ΑΙΟΛΙΚΗ ΚΑΝΔΗΛΙΟΥ ΑΕ	ΚΕΔΡΟΣ-ΧΟΝΔΡΗ ΡΑΧΗ	Αιολικό Πάρκο	39,95	30/05/03			
ΑΙΟΛΙΚΗ ΚΑΝΔΗΛΙΟΥ ΑΕ	ΟΡΟΣ ΚΑΝΤΗΛΙ	Αιολικό Πάρκο	15,30	09/07/03	✓	✓	
ΑΙΟΛΙΚΗ ΚΑΝΔΗΛΙΟΥ ΑΕ	ΟΡΦΕΥΣ - ΕΠΤΑΔΕΝΔΡΟΣ	Αιολικό Πάρκο	40				
ΑΙΟΛΙΚΗ ΚΑΝΔΗΛΙΟΥ ΑΕ	ΣΚΟΠΙΑ - ΒΡΑΧΑΚΙ	Αιολικό Πάρκο	40				
ΑΙΟΛΙΚΗ ΚΑΝΔΗΛΙΟΥ ΑΕ	ΣΤΑΥΡΑΕΤΟΣ	Αιολικό Πάρκο	40				
ΑΙΟΛΙΚΗ ΜΟΛΑΩΝ ΛΑΚΩΝΙΑΣ ΑΕΒΕ	ΓΚΡΟΠΕΣ-ΡΑΧΗ ΓΚΙΩΝΗ	Αιολικό Πάρκο	20,40	24/09/04			
ΑΙΟΛΙΚΗ ΟΛΥΜΠΟΥ ΕΥΒΟΙΑΣ Α.Ε	ΒΟΥΔΟΧΗ	Φωτοβολταϊκό Πάρκο	1,999				
ΑΙΟΛΙΚΗ ΟΛΥΜΠΟΥ ΕΥΒΟΙΑΣ ΑΕ	ΒΙΓΛΑ ΠΛΑΚΕΣ	Υδροηλεκτρικό (ΑΥΗΕ)	18				
ΑΙΟΛΙΚΗ ΟΛΥΜΠΟΥ ΕΥΒΟΙΑΣ ΑΕ	ΒΙΔΟΥ - ΔΙΑΣΕΛΙ	Αιολικό Πάρκο	30				
ΑΙΟΛΙΚΗ ΟΛΥΜΠΟΥ ΕΥΒΟΙΑΣ ΑΕ	ΕΛΑΤΗ-ΑΕΤΟΣ	Αιολικό Πάρκο	17,85	28/05/03			
ΑΙΟΛΙΚΗ ΟΛΥΜΠΟΥ ΕΥΒΟΙΑΣ ΑΕ	ΚΟΥΡΑΜΕΝΙ - ΜΑΝΤΑΧΑΡΑΚΗ	Αιολικό Πάρκο	32				
ΑΙΟΛΙΚΗ ΟΛΥΜΠΟΥ ΕΥΒΟΙΑΣ ΑΕ	ΜΑΥΡΟΡΓΙΟΣ	Αιολικό Πάρκο	2,40	10/02/04			
ΑΙΟΛΙΚΗ ΟΛΥΜΠΟΥ ΕΥΒΟΙΑΣ ΑΕ	ΜΕΓΑΛΟ ΚΟΤΡΩΝΙ	Αιολικό Πάρκο	20,00	25/06/07			
ΑΙΟΛΙΚΗ ΟΛΥΜΠΟΥ ΕΥΒΟΙΑΣ ΑΕ	ΠΕΤΑΛΟΝ - ΒΑΣΙΛΙΚΟΝ	Αιολικό Πάρκο	38				
ΑΙΟΛΙΚΗ ΟΛΥΜΠΟΥ ΕΥΒΟΙΑΣ ΑΕ	ΠΟΡΙ-ΣΤΟΥΡΑ	Αιολικό Πάρκο	16,00	07/06/07			
ΑΙΟΛΙΚΗ ΟΛΥΜΠΟΥ ΕΥΒΟΙΑΣ ΑΕ	ΠΡ.ΗΛΙΑΣ-ΞΕΡΗ ΣΥΚΙΑ	Αιολικό Πάρκο	50				
ΑΙΟΛΙΚΗ ΟΛΥΜΠΟΥ ΕΥΒΟΙΑΣ ΑΕ	ΠΡΟΦΗΤΗΣ ΗΛΙΑΣ - ΚΟΥΒΑΡΑ - ΓΚΟΡΑΚΙ	Αιολικό Πάρκο	50				
ΑΙΟΛΙΚΗ ΟΛΥΜΠΟΥ ΕΥΒΟΙΑΣ ΑΕ	ΨΗΛΗ ΡΑΧΗ ΧΗΝΟΠΟΔΙ	Αιολικό Πάρκο	50				
ΑΙΟΛΙΚΗ ΠΑΝΕΙΟΥ Α.Ε.	ΓΡΑΜΜΕΝΗ ΠΕΤΡΑ ΣΠΑΝΟΣ	Αιολικό Πάρκο	38				
ΑΙΟΛΙΚΗ ΠΑΝΕΙΟΥ Α.Ε.	ΔΥΤ. ΛΥΡΚΕΙΟΝ	Αιολικό Πάρκο	50				
ΑΙΟΛΙΚΗ ΠΑΝΕΙΟΥ Α.Ε.	ΜΕΓΑΛΗ ΤΣΟΥΚΑ ΚΟΡΥΦΗ	Αιολικό Πάρκο	16				
ΑΙΟΛΙΚΗ ΠΑΝΕΙΟΥ Α.Ε.	ΠΗΓΑΔΙ	Αιολικό Πάρκο	18				
ΑΙΟΛΙΚΗ ΠΑΝΕΙΟΥ Α.Ε.	ΠΗΓΕΣ - ΨΗΛΑ ΛΕΙΒΑΔΙΑ	Αιολικό Πάρκο	50				

ΕΤΑΙΡΕΙΑ	Θέση	Είδος Έργου	Αδειοδοτημένη Ισχύς (MW)	ΑΔΕΙΑ ΠΑΡΑΓΩΓΗΣ	ΠΕΡΙΒΑΛΟΝΤΙΚΟΙ ΟΡΟΙ	ΑΔΕΙΑ ΕΓΚΑΤΑΣΤΑΣΗΣ	ΑΔΕΙΑ ΛΕΙΤΟΥΡΓΙΑΣ
ΑΙΟΛΙΚΗ ΠΑΝΕΙΟΥ Α.Ε.	ΠΛΑΤΥ	Φωτοβολταϊκό Πάρκο	1,971				
ΑΙΟΛΙΚΗ ΠΑΝΕΙΟΥ Α.Ε.	ΤΣΙΒΕΡΙ ΠΑΞΙΒΑΛΑ	Αιολικό Πάρκο	32				
ΑΙΟΛΙΚΗ ΠΑΝΕΙΟΥ Α.Ε.	ΧΩΜΑΤΑΔΑ	Φωτοβολταϊκό Πάρκο	1,971				
ΑΙΟΛΙΚΗ ΠΑΝΕΙΟΥ Α.Ε.	ΩΡΟΛΟΓΙ ΜΑΥΡΗ ΠΕΤΡΑ	Αιολικό Πάρκο	40				
ΑΙΟΛΙΚΗ ΠΑΝΕΙΟΥ ΑΕ	ΑΣΠΡΟΒΟΥΝΙ	Αιολικό Πάρκο	20,00	20/07/2005			
ΑΙΟΛΙΚΗ ΠΑΝΕΙΟΥ ΑΕ	ΙΕΡΟΝ ΟΡΟΣ - ΣΤΑΝΕΣ	Αιολικό Πάρκο	40				
ΑΙΟΛΙΚΗ ΠΑΝΕΙΟΥ ΑΕ	ΛΕΚΑΝΑ	Φωτοβολταϊκό Πάρκο	2,00	30/04/07	✓		
ΑΙΟΛΙΚΗ ΠΑΝΕΙΟΥ ΑΕ	ΛΥΡΚΕΙΟΝ ΟΡΟΣ	Αιολικό Πάρκο	40,00	06/12/2006			
ΑΙΟΛΙΚΗ ΠΑΝΕΙΟΥ ΑΕ	ΟΡΘΟΛΙΘΙ	Αιολικό Πάρκο	20,00	14/12/2005			
ΑΙΟΛΙΚΗ ΠΑΝΕΙΟΥ ΑΕ	ΟΡΟΣ ΑΓΙΑ ΔΥΝΑΤΗ	Αιολικό Πάρκο	27,20	23/03/06	✓	✓	
ΑΙΟΛΙΚΗ ΠΑΝΕΙΟΥ ΑΕ	ΟΡΟΣ ΚΤΕΝΙΑΣ / Ψηλό Λιθάρι-Κοντοδιάσειλα	Αιολικό Πάρκο	20,00	14/04/2006			
ΑΙΟΛΙΚΗ ΠΑΝΕΙΟΥ ΑΕ	ΟΡΟΣ ΜΕΡΕΝΤΑ	Αιολικό Πάρκο	9,35	15/01/2003			
ΑΙΟΛΙΚΗ ΠΑΝΕΙΟΥ ΑΕ	ΠΑΝΕΙΟΝ ΟΡΟΣ	Αιολικό Πάρκο	22,95	28/05/03			
ΑΙΟΛΙΚΗ ΠΑΡΝΩΝΟΣ ΑΕ	ΑΓ. ΑΝΔΡΕΑΣ	Αιολικό Πάρκο	1,2				
ΑΙΟΛΙΚΗ ΠΑΡΝΩΝΟΣ ΑΕ	ΑΓ. ΚΥΡΙΑΚΗ	Αιολικό Πάρκο	15				
ΑΙΟΛΙΚΗ ΠΑΡΝΩΝΟΣ ΑΕ	ΒΑΒΙΛΑ	Αιολικό Πάρκο	1,8				
ΑΙΟΛΙΚΗ ΠΑΡΝΩΝΟΣ ΑΕ	ΒΑΡΔΙΑ	Αιολικό Πάρκο	18				
ΑΙΟΛΙΚΗ ΠΑΡΝΩΝΟΣ ΑΕ	ΒΙΓΛΑ	Αιολικό Πάρκο	6				
ΑΙΟΛΙΚΗ ΠΑΡΝΩΝΟΣ ΑΕ	ΚΑΨΟΛΑΚΚΟΥΣΕΣ	Αιολικό Πάρκο	24				
ΑΙΟΛΙΚΗ ΠΑΡΝΩΝΟΣ ΑΕ	ΡΑΧΕΣ	Αιολικό Πάρκο	30				
ΑΙΟΛΟΣ ΑΕ	ΜΑΓΟΥΛΑ ΚΑΖΑΚΟΥ ΔΙΠΛΟΝ	Αιολικό Πάρκο	22,95	10/02/04	✓		
ΑΛΦΑ ΑΙΟΛΙΚΗ ΜΟΛΩΝ ΛΑΚΩΝΙΑΣ ΑΕΒΕ	ΚΑΛΟΓΕΡΟΒΟΥΝΙ	Αιολικό Πάρκο	20,40	24/09/04			
ΑΝΕΜΟΣ ΑΛΚΥΟΝΗΣ Α.Ε.Ε.	ΠΡΟΦΗΤΗΣ ΗΛΙΑΣ- ΠΑΠΟΥΡΑ	Αιολικό Πάρκο	6,30	07/11/2006	✓	✓	
ΔΕΗ ΑΝΑΝΕΩΣΙΜΕΣ ΑΕ - ΕΛΛΗΝΙΚΗ ΤΕΧΝΟΔΟΜΙΚΗ ΤΕΒ - ΑΕΙΦΟΡΟΣ ΕΝΕΡΓΕΙΑΚΗ ΑΝΩΝΥΜΟΣ ΕΤΑΙΡΕΙΑ	ΠΟΤΑΜΟΣ ΣΜΙΞΙΩΤΙΚΟΣ	Υδροηλεκτρικό (ΜΥΗΕ)	4,95	31/3/2005	✓	✓	
ΕΛΛΗΝΙΚΗ ΤΕΧΝΟΔΟΜΙΚΗ ΤΕΒ - ΕΝΕΣΟ/ ΙΘΑΚΗ 1	ΟΡΟΣ ΝΗΡΙΤΟ	Αιολικό Πάρκο	48				
ΕΛΛΗΝΙΚΗ ΤΕΧΝΟΔΟΜΙΚΗ ΤΕΒ - ΕΝΕΣΟ/ ΙΘΑΚΗ 2	ΡΑΖΗ - ΜΑΡΜΑΚΑΣ	Αιολικό Πάρκο	48				
ΕΛΤΕΧ	ΑΓΙΑ ΠΑΡΑΣΚΕΥΗ	Υδροηλεκτρικό (ΜΥΗΕ)	3,2	4/12/2001			
ΕΛΤΕΧ	ΤΡΙΚΩΜΟ	Υδροηλεκτρικό (ΜΥΗΕ)	2,6	4/12/2001			
ΤΕΡΠΑΝΔΡΟΣ ΑΙΟΛΙΚΑ ΠΑΡΚΑ ΑΕ	ΣΚΑΜΝΙΟΥΔΑ-ΥΨΩΜΑ ΠΑΧΥΣ	Αιολικό Πάρκο	4,80	28/05/03	✓	✓	✓
ΤΕΤΡΑΠΟΛΙΣ ΑΙΟΛΙΚΑ ΠΑΡΚΑ ΑΕ	ΜΟΝΟΛΑΤΗ-ΞΕΡΟΛΙΜΠΑ	Αιολικό Πάρκο	13,60	28/04/2006	✓	✓	✓

Επιπρόσθετα:

Η εταιρεία ΑΕΙΦΟΡΙΚΗ ΔΩΔΕΚΑΝΗΣΟΥ κατέχει άδεια λειτουργίας αιολικού πάρκου στα Δωδεκάνησα.

Η εταιρεία ΒΕΑΛ κατέχει άδεια λειτουργίας μονάδας συμπαραγωγής ηλεκτρικής ενέργειας από βιοαέριο στον Χώρο Υγειονομικής Ταφής Απορριμάτων (ΧΥΤΑ) Άνω Λιοσίων Αττικής.

Η εταιρεία ΗΛΕΚΤΩΡ κατέχει άδεια λειτουργίας μονάδας συμπαραγωγής ηλεκτρικής ενέργειας από βιοαέριο στον Χώρο Υγειονομικής Ταφής Απορριμάτων (ΧΥΤΑ) Ταγαράδων Θεσσαλονίκης.

Η εταιρεία ΗΛΕΚΤΩΡ και η εταιρεία ΑΠΟΤΕΦΡΩΤΗΡΑΣ κατέχουν άδεια συλλογής επικίνδυνων ιατρικών αποβλήτων στην περιφέρεια Αττικής.

Η εταιρεία ΗΛΕΚΤΩΡ κατέχει άδεια συλλογής και μεταφοράς στερεών αποβλήτων στην Αττική.

3.3.6.2 Ιδιόκτητα Ακίνητα – Κτιριακές Εγκαταστάσεις

Στον παρακάτω πίνακα παρουσιάζονται τα σημαντικότερα οικοπέδα και κτίρια τα οποία η Εταιρεία και οι θυγατρικές της έχουν στην κυριότητά τους σύμφωνα με στοιχεία στις 31.12.2006.

ΣΗΜΑΝΤΙΚΟΤΕΡΑ ΑΚΙΝΗΤΑ ΟΜΙΛΟΥ ΕΛΤΕΒ 31.12.2006				
Εταιρεία	Περιγραφή περιουσιακού στοιχείου	Έκταση/Επιφάνεια (τ.μ./στρ.)	Αξία κτήσης (χιλ. €)	Αναπόσβεστη Αξία (χιλ.€) 31.12.2006
ΕΛΛΗΝΙΚΗ ΤΕΧΝΟΔΟΜΙΚΗ	Οικόπεδο επί της Λουίζης Ριανκούρ 78Α στην Αθήνα	816 τ.μ.	3.700	3.700
ΕΛΛΗΝΙΚΗ ΤΕΧΝΟΔΟΜΙΚΗ	Οικόπεδο στο Πολύδροσο Αμαρουσίου (Ακακίων 39 & Μονεμβασιάς 25)	1.127 τ.μ.	1.440	1.440
ΕΛΛΗΝΙΚΗ ΤΕΧΝΟΔΟΜΙΚΗ	Οικόπεδο επί του 15ου χλμ. της Ε.Ο. Αθηνών – Λαμίας	14.968 τ.μ.	12.560	12.560
ΕΛΛΗΝΙΚΗ ΤΕΧΝΟΔΟΜΙΚΗ	Αγροτεμάχιο επί της Λ. Κηφισίας 25 στο Δήμο Αμαρουσίου	3.743 τ.μ.	7.517	7.512
ΕΛΛΗΝΙΚΗ ΤΕΧΝΟΔΟΜΙΚΗ	Οικόπεδο επί της οδού Φιλελλήνων 18 στο Χαλάνδρι	961 τ.μ.	1.058	1.058
ΕΛΛΗΝΙΚΗ ΤΕΧΝΟΔΟΜΙΚΗ	Επταόροφο κτίριο γραφείων επί της Λουίζης Ριανκούρ 78Α στην Αθήνα	3.131 τ.μ. (πλέον υπογείου 2.597 τ.μ.)	7.010	4.828
ΕΛΛΗΝΙΚΗ ΤΕΧΝΟΔΟΜΙΚΗ	Τετραόροφο κτίριο γραφείων επί των οδών Ακακίων 39 & Μονεμβασιάς 25 στο Πολύδροσο Αμαρουσίου	1.344 τ.μ. (πλέον υπογείου 533 τ.μ.)	2.599	1.555
ΕΛΛΗΝΙΚΗ ΤΕΧΝΟΔΟΜΙΚΗ	Κτίριο γραφείων επί της οδού Φιλελλήνων 18 στο Χαλάνδρι	1.353 τ.μ. (πλέον υπογείου 320 τ.μ.)	3.129	2.003
REDS AE	Οικόπεδο Ακτής Δυμαίων στην Πάτρα ⁽³⁾	11.381 τ.μ.	4.730	4.730
REDS AE	Οικόπεδα στην Ακαδημία Πλάτωνος	7.621 τ.μ.	9.285	9.285
REDS AE	Αμπελώνες Τρίπολης ⁽⁴⁾	746 στρ.	3.507	3.507
REDS AE	Τρίγωνο ΚΑΜΠΑ ⁽⁴⁾	5.739 τ.μ.	1.148	1.148
REDS AE	Κτίρια επί οικοπέδου Ακτής Δυμαίων στην Πάτρα ⁽³⁾	28.850 τ.μ.	20.024	14.488
ΚΑΝΤΖΑ ΕΜΠΟΡΙΚΗ ΑΕ	Αγροτεμάχια στην Παλλήνη Αττικής ⁽¹⁾	275.778 τ.μ.	38.566	38.566
ΚΑΝΤΖΑ ΕΜΠΟΡΙΚΗ ΑΕ	Κτίρια επί οικοπέδου στην Παλλήνη Αττικής ⁽¹⁾	8.018 τ.μ.	2.983	2.436
ΚΑΝΤΖΑ Α.Ε.	Οικόπεδα στην Παλλήνη Αττικής	39.455 τ.μ.	6.291	6.291
ΓΥΑΛΟΥ ΕΜΠΟΡΙΚΗ	Αγροτεμάχια στα Σπάτα Αττικής ⁽²⁾	172.776 τ.μ.	31.930	31.930
ΤΟΜΗ ΑΒΕΤΕ	Οικόπεδα στο ΒΙΟΠΑ ΑΝΩ ΛΙΟΣΙΩΝ	41.717 τ.μ.	9.156	9.156

Σημείωση: Τυχόν αποκλίσεις στα σύνολα από το άθροισμα των επιμέρους μεγεθών οφείλονται σε στρογγυλοποιήσεις.

Πηγή: Επεξεργασία από την Εταιρεία μη ελεγμένων από Ορκωτό Ελεγκτή-Λογιστή Στοιχείων.

Σημειώσεις:

(1) Η εταιρεία KANTZA ΕΜΠΟΡΙΚΗ Α.Ε., η οποία ενοποιείται στις οικονομικές καταστάσεις της REDS ως 100% θυγατρική, κατέχει αγροτεμάχια στην περιοχή Κάντζα Παλλήνης, συνολικής επιφάνειας 264.045 τ.μ., τα οποία έχουν χρήσεις και όρους δόμησης βάσει του Π.Δ. περί ΖΟΕ Μεσογείων. Τα αγροτεμάχια αυτά αποτελούνται από περισσότερα από 11 αυτοτελή τμήματα, διαχωριζόμενα μεταξύ τους με οδούς, μετά από απαλλοτριώσεις για τη διάνοιξη της Αττικής οδού. Όλα τα ανωτέρω τμήματα εντάσσονται στην αυτή ιδιοκτησία και είναι όμορα. Επί αυτοτελούς τμήματος των αγροτεμαχίων εμβαδού 87.527 τ.μ., υπάρχουν τα παλαιά κτίσματα του τέως εργοστασίου Καμπά, συνολικής επιφάνειας 8.018 τ.μ., τα οποία έχουν κηρυχθεί διατηρητέα.

(2) Τα επενδυτικά ακίνητα της θυγατρικής «ΓΥΑΛΟΥ ΕΜΠΟΡΙΚΗ & ΤΟΥΡΙΣΤΙΚΗ Α.Ε.» αποτιμήθηκαν στην εύλογη αξία το 2004 σύμφωνα με το Ν. 3229/2004. Το ακίνητο της εταιρείας στην περιοχή Γυαλού Σπάτων, επανεκτιμήθηκε λόγω ένταξης στο Σχέδιο Πόλης έκτασης επιφάνειας 133.000 τμ περίπου., βάσει του ΦΕΚ 319/Δ/2005, με το οποίο εγκρίθηκε η πολεοδομική μελέτη του «Επιχειρηματικού Πάρκου Γυαλού – Δήμου Σπάτων». Το σύνολο των ακινήτων επιφάνειας 173.000 τμ περίπου, που κατέχει η εταιρεία επανεκτιμήθηκε τον Απρίλιο του 2007 σε 41,9 εκ. ευρώ έναντι 32,9 εκ. ευρώ που εμπεριέχονται και απεικονίζονται στις Οικονομικές Καταστάσεις του 2006, στα «Επενδυτικά ακίνητα» βάσει του ΔΛΠ 40.

(3) Πωλήθηκαν εντός της περιόδου 01.01.-30.09.2007.

(4) Στις 30.09.2007 κατηγοριοποιούνται ως αποθέματα, καθώς έχει προσυμφωνηθεί η πώλησή τους (οικόπεδα προς πώληση και κατοικίες υπό κατασκευή).

Επισημαίνεται ότι οι αξίες των οικοπέδων και των κτιρίων της REDS και των θυγατρικών της έχουν αναπροσαρμοστεί στην εύλογη αξία το 2004 κατόπιν αποτίμησης βάσει του Ν. 3229/2004.

Η αναπόσβεστη αξία των ενσώματων παγίων του Ομίλου στις 31.12.2006 ανέρχόταν σε 211.572 χιλ. €, έναντι 193.369 χιλ. € στις 31.12.2005 και αναλύεται ως εξής:

ΑΝΑΠΟΣΒΕΣΤΗ ΑΞΙΑ ΕΝΣΩΜΑΤΩΝ ΠΑΓΙΩΝ ΟΜΙΛΟΥ						
(σε χιλ. €)	Οικόπεδα & Κτίρια	Μεταφορικά Μέσα	Μηχ/κός Εξοπλισμός	Έπιπλα & Εξαρτήματα	Ακίνητοποιήσεις υπό εκτέλεση	ΣΥΝΟΛΟ
Αναπόσβεστη Αξία 31.12.2005	79.213	6.693	68.431	1.839	37.193	193.369
Αναπόσβεστη Αξία 31.12.2006	79.094	8.343	92.207	2.065	29.862	211.572

Σημείωση: Τυχόν αποκλίσεις στα σύνολα από το άθροισμα των επιμέρους μεγεθών οφείλονται σε στρογγυλοποιήσεις.

Πηγή: Ετήσιες Ενοποιημένες Οικονομικές Καταστάσεις για τη χρήση 2006 που συντάχθηκαν με βάση τα Δ.Π.Χ.Π. και έχουν ελεγχθεί από την ελεγκτική εταιρεία PRICEWATERHOUSECOOPERS.

Επισημαίνεται ότι η ΕΛΛΗΝΙΚΗ ΤΕΧΝΟΔΟΜΙΚΗ ΤΕΒ και οι ενοποιούμενες θυγατρικές της ΑΚΤΩΡ, ΤΟΜΗ, ΤΡΙΓΩΝΟΝ, ΚΑΣΤΩΡ, REDS, KANTZA ΕΜΠΟΡΙΚΗ και ΓΥΑΛΟΥ ΕΜΠΟΡΙΚΗ ΚΑΙ ΤΟΥΡΙΣΤΙΚΗ, σύμφωνα με το άρθρο 15 Ν.3229/2004, προέβησαν σε αναπροσαρμογή της αναπόσβεστης αξίας των ακινήτων τους στην εύλογη αξία εντός της χρήσης 2003.

3.3.6.3 Μισθωμένα Πάγια

Κάτωθι παρουσιάζονται τα σημαντικότερα πάγια (ακίνητα) τα οποία μισθώνουν η ΕΛΛΗΝΙΚΗ ΤΕΧΝΟΔΟΜΙΚΗ ΤΕΒ και οι θυγατρικές της:

- Η θυγατρική ΔΙΕΘΝΗΣ ΑΛΚΗ μισθώνει διατηρητέο κτίριο εντός του εμπορικού κέντρου Vesso Mare στην Πάτρα το οποίο έχει μισθωθεί από το Δήμο Πατρέων με 9ετή μισθωτική σύμβαση λήξης 30 Αυγούστου 2010. Η ΔΙΕΘΝΗΣ ΑΛΚΗ εκμεταλλεύεται το ανωτέρω κτίριο με περαιτέρω υπεκμίσθωση.
- Η θυγατρική ΔΙΕΘΝΗΣ ΑΛΚΗ μισθώνει Κτίρια του Πανεπιστημίου Αθηνών που βρίσκονται στο κέντρο της Αθήνας και συγκεκριμένα επί των οδών Σοφοκλέους 1, Σοφοκλέους 2, Γ' Σεπτεμβρίου 42, Πειραιώς 33 και Αιόλου 89. Τα ανωτέρω κτίρια έχουν μισθωθεί από την «Εταιρεία Διαχείρισης και Αξιοποίησης της Περιουσίας του Πανεπιστημίου της Αθήνας». Είναι κτίρια ιδιοκτησίας του Πανεπιστημίου της Αθήνας, τα οποία η εταιρία ΔΙΕΘΝΗΣ ΑΛΚΗ αφού τα αποκατέστησε, διαμόρφωσε και συντήρησε, τα εκμεταλλεύεται με περαιτέρω υπεκμισθώσεις για περίοδο από 20 έως και 30 έτη κατά περίπτωση με έτη λήξης μετά το έτος 2020

3.3.6.4 Μηχανολογικός Εξοπλισμός

Η ΑΚΤΩΡ είτε απευθείας είτε μέσω των θυγατρικών της κατέχει τα σημαντικότερα στοιχεία μηχανολογικού εξοπλισμού του Ομίλου της ΕΛΛΗΝΙΚΗ ΤΕΧΝΟΔΟΜΙΚΗ ΤΕΒ. Στον παρακάτω πίνακα παρουσιάζονται τα σημαντικότερα μηχανήματα τα οποία η ΑΚΤΩΡ είχε στην κυριότητά της κατά την 30.09.2007.

Μηχανολογικός εξοπλισμός ΑΚΤΩΡ ΑΤΕ 30.09.2007					
A/A	ΤΕΧΝΙΚΗ ΠΕΡΙΓΡΑΦΗ ΕΙΔΟΥΣ	ΤΕΜΑ-ΧΙΑ	ΚΑΤΑΣΚΕΥΑΣΤΗΣ	ΗΜΕΡ/ΝΙΑ ΚΤΗΣΗΣ	ΑΞΙΑ ΚΤΗΣΗΣ (σε χιλ. €)
1	ΑΝΤΛΙΕΣ	138	MEISTER/NORMET/SCHWING	1981-2003	4.300,00
2	ΑΝΤΛΙΕΣ ΣΚΥΡΟΔΕΜΑΤΟΣ	31	NORMET/SCHWING/PUTZMEISTER/ CIFA	1986-2007	2.437,00
3	ΑΝΑΜΙΚΤΗΡΕΣ ΣΚΥΡΟΔΕΜΑΤΟΣ	52	CIFA/ASTRA	1982-2007	3.899,35
4	ΑΥΤΟΦΟΡΤΩΜΕΝΟΙ ΑΝΑΜΙΚΤΗΡΕΣ	2	CIFA/MERLO	1996	66,03
5	ΑΝΑΒΑΤΟΡΙΑ	2	ALIMAG/PIAT	1997-2002	98,00
6	ΑΝΥΨΩΤΙΚΑ ΜΗΧΑΝΗΜΑΤΑ	12	MANITOU/TOYOTA/MITSUBISHI/CATERPILLAR	1993-2003	352,00
7	ΑΕΡΟΣΥΜΠΙΕΣΤΕΣ	56	ATLAS COPCO/INGERSOLL RAND	1972-2007	1.077,00
8	ΑΕΡΟΣΦΥΡΕΣ	62	FURUKAWA	1989-2002	24,32
9	ΥΔΡΑΥΛΙΚΕΣ ΣΦΥΡΕΣ	36	RAMMER/ KRUPP/FURUKAWA	2000-2007	792,00
10	ΓΕΡΑΝΟΙ	57	LIEBHERR/P&H/AUTOGRU/EFFER/GROVE	1987-2002	2.943,72
11	ΓΕΡΑΝΟΓΕΦΥΡΕΣ	5	ΠΑΝΤΕΛΙΔΗΣ/ΕΛΛΗΝΙΚΗ ΤΕΧΝΙΚΗ	1999-2003	91,72
12	ΔΟΝΗΤΕΣ ΣΚΥΡΟΔΕΜΑΤΟΣ	68	NORMET	1977-2002	90,24
13	ΕΚΣΚΑΦΕΙΣ	49	CAT/O&K/LIEBHERR/BROYT	1992-2007	8.518,24
14	ΗΛΕΚΤΡΟΓΕΝΝΗΤΡΙΕΣ	139	CAT/VOLVO/PETROGEN/PERKINS/LEROY /MARELLI	1986-2007	1.384,65
15	ΗΛΕΚΤΡΟΣΥΓΚΟΛΛΗΣΕΙΣ	57	GENSET/TRIODYN	1979-2002	55,45
16	ΜΗΧΑΝΗΜΑΤΑ ΘΡΑΥΣΕΩΣ	40	TAMROCK/NORDBERG/STAMAG/BCO	1991-2002	1.367,07
17	ΔΙΑΤΡΗΤΙΚΑ ΜΗΧΑΝΗΜΑΤΑ	48	CASAGRANDE/ SIOL-MEC/EGT/TAMROCK	1994-2007	8.541,00
18	ΠΛΥΣΤΙΚΑ ΜΗΧΑΝΗΜΑΤΑ	42	HDS1195/KARCHER/CVR	1995-2002	32,70
19	ΜΕΤΑΣΧΗΜΑΤΙΣΤΕΣ	27	PANCAR	1994-2002	134,67
20	ΜΠΟΥΛΑΝΤΟΖΕΣ	15	CATERPILLAR	1994-2000	2.183,16
21	ΟΔΟΣΤΡΩΤΗΡΕΣ ΩΘΟΥΜΕΝΟΙ	37	AMMAN/BOMAG/DYNAPAC/VIBROMAX	1972-2002	147,18
22	ΙΣΟΠΕΔΩΤΕΣ ΓΑΙΩΝ (ΓΚ)	16	CATERPILLAR- FIAT-ALLIS	1993-2000	1.634,71
23	ΜΗΧΑΝΗΜΑΤΑ ΑΜΜΟΒΟΛΗΣ	1	HSMS (R)	1996	2,56
24	ΟΧΗΜΑΤΑ DUMBERS	45	CATERPILLAR / EUCLID	1974-2007	1.366,00
25	ΤΣΑΠΕΣ	11	JCB/CAT/CASE	1988-2000	1.180,00
26	ΦΟΡΤΩΤΕΣ	70	TAMROCK/BOBCAT/CATERPILLAR	1983-2007	8.929,00
27	ΑΣΦΑΛΤΟΚΟΠΤΕΣ	3	WIRTGEN	1995-2003	1.708,36

Μηχανολογικός εξοπλισμός ΑΚΤΩΡ ΑΤΕ 30.09.2007					
A/A	ΤΕΧΝΙΚΗ ΠΕΡΙΓΡΑΦΗ ΕΙΔΟΥΣ	ΤΕΜΑ-ΧΙΑ	ΚΑΤΑΣΚΕΥΑΣΤΗΣ	ΗΜΕΡ/ΝΙΑ ΚΤΗΣΗΣ	ΑΞΙΑ ΚΤΗΣΗΣ (σε χιλ. €)
28	ΔΡΑΠΑΝΑ	164		1985-2003	87,91
29	ΗΛΕΚΤΡΟΣΦΥΡΑ	37	FURUKAWA	1980-2002	23,48
30	ΤΟΠΟΓΡΑΦΙΚΑ ΟΡΓΑΝΑ	142		1986-2003	416,37
31	ΔΕΞΑΜΕΝΕΣ ΑΣΦΑΛΤΟΥ	9	ΘΕΟΔΩΣΙΑΔΗΣ	1999-200	113,13
32	ΙΚΡΙΩΜΑΤΑ	25		1987-2000	422,46
33	ΜΕΤΑΛΛΟΤΥΠΟΙ	39		1973-2000	971,27
34	ΤΡΟΧΟΣΠΙΤΑ - CONTAIN	346	ISOBAU	1984-2003	1.807,00
35	ΠΡΟΚΑΤΑΣΚΕΥΑΣΜΕΝΟΙ Λ	63		1994-2003	1.141,03
36	ΟΔΟΣΤΡΩΤΗΡΕΣ ΔΟΝΗΤΙΚΟΙ ΑΥΤΟΚ/ΝΟΙ	55	Dynapac / Vibromax / BOMAG, HAMM, MARINI	1975-2007	2.847,40
37	ΚΙΝΗΤΗΡΕΣ	52		1960-2000	57,66
38	ΜΗΧΑΝΗΜΑΤΑ ΔΙΑΣΤΡΩΣΕ	9	Vogele, Marini	1976-1999	1.459,00
39	ΜΗΧΑΝΗΜΑΤΑ ΕΞΟΠΛΙΣΜΟ	4		1999-2000	16,29
40	ΣΥΓΚΡΟΤΗΜΑΤΑ ΣΠΑΣΤΗΡ	70	BROWN LENOX/TEREX PEGSON	1963-2007	4.913,00
41	ΣΥΓΚΡΟΤΗΜΑ ΠΑΡΑΓΩΓΗΣ ΣΚΥΡΟΔ/ΤΟΣ - ΑΣΦΑΛΤΟΥ - ΑΔΡΑΝΩΝ	17	BENNIGHOVEN/TSEKOYRAS/KABAG	1988-2000	5.626,65
42	ΓΕΦΥΡΟΠΛΑΣΤΙΓΓΕΣ	1	ΠΑΝΤΕΛΙΔΗΣ	2000-2003	15,50
43	ΠΑΣΣΑΛΟΜΠΗΚΤΕΣ	18	CASAGRANDE/ SOILMEC/ BAUER	1998-2007	8.311,00
44	ΑΝΕΜΙΣΤΗΡΕΣ	30	COGEMACOUSTIC/WOODS AIR	1999-2003	839,93
45	ΜΗΧΑΝΕΣ ΗΛΕΚΤΡ. / ΞΕΣΚΑΡΩΜΑΤΟΣ / ΕΛΕΓΧΟΥ ΜΟΝΩΣΕΩΣ	6	LIEBHERR/MOTOR-STAR/ELMED	1983-2001	377,78
46	ΔΥΝΑΜΟΕΚΡΗΚΤΗΡΕΣ	4	SHAFFLER	1999-2000	10,90
47	ΚΑΡΟΤΙΕΡΕΣ	2	ORESTEIN & KOPPEL/ DR 200	2000-2001	5,34
48	ΚΟΥΡΜΠΑΔΟΡΟΣ	3		1998-2001	13,21
49	ΞΕΣΚΑΡΩΤΕΣ	14	LIEBHERR/NORMET/SCHAEFF	1988-2002	3.757,54
50	ΦΟΡΗΤΑ ΜΗΧΑΝΗΜΑΤΑ ΧΕΙΡΟΣ	239			129,18
51	ΚΑΛΟΥΠΙΑ ΣΗΡΑΓΓΩΝ	17	CIFA/DETRA/SAME		2.671,82
52	ΜΗΧΑΝΟΛΟΓΙΚΑ ΟΡΓΑΝΑ	47			154,15
53	ΛΟΙΠΟΣ ΜΗΧΑΝΟΛΟΓΙΚΟΣ ΕΞΟΠΛΙΣΜΟΣ				23.230,75
	ΣΥΝΟΛΟ				112.775,88

Σημείωση: Τυχόν αποκλίσεις στα σύνολα από το άθροισμα των επιμέρους μεγεθών οφείλονται σε στρογγυλοποιήσεις.

Πηγή: Επεξεργασία από την Εταιρεία μη ελεγμένων από Ορκωτό Ελεγκτή-Λογιστή Στοιχείων.

3.3.6.5 Εμπράγματα Βάρη Επί των Παγίων Περιουσιακών Στοιχείων του Ομίλου

Εμπράγματα Βάρη

Κατά την 30.09.2007 επί των παγίων περιουσιακών στοιχείων της ΕΛΛΗΝΙΚΗ ΤΕΧΝΟΔΟΜΙΚΗ ΤΕΒ και των συνδεδεμένων με αυτήν εταιρειών δεν υφίστανται προσημειώσεις, υποθήκες ή άλλα βάρη, πλην της συγγενούς εταιρείας ΕΛΛΗΝΙΚΟΣ ΧΡΥΣΟΣ ΑΕ επί ακινήτων της οποίας υφίστανται υποθήκες ποσού 295,5 χιλ. € περίπου υπέρ τρίτων.

Εγγυητικές Επιστολές

Το σύνολο των εγγυητικών επιστολών στις 30.09.2007 ανήρχετο σε 1.329.832 χιλ. €. Η ανάλυση ανά τύπο εγγυητικής επιστολής καθώς και ανά φορέα για τον οποίο εκδίδεται, παρατίθεται στον ακόλουθο πίνακα:

ΣΥΝΟΛΙΚΗ ΑΞΙΑ Ε.Ε. ΑΝΑ ΤΥΠΟ ΣΤΟ ΣΥΝΟΛΟ ΤΩΝ ΕΤΑΙΡΕΙΩΝ ΤΟΥ ΟΜΙΛΟΥ

(σε χιλ.€)	Συμμετοχής	Καλής Εκτέλεσης	Προκαταβολής	Αντικατάστασης	Εξασφάλισης Υποχρεώσεων	ΣΥΝΟΛΟ
Υπερ Αιτούσης	88.753	478.816	93.143	58.57	68.262	787.548
Υπερ Κοινοπραξιών	0	244.162	37.556	32.682	2.949	317.351
Υπερ Συνδεδεμένων εταιρειών	8.914	146.132	56.444	1.422	11.673	224.586
Υπερ τρίτων	0	150	0	198	0	348
ΣΥΝΟΛΟ	97.667	869.261	187.143	92.875	82.885	1.329.832

Σημείωση: Τυχόν αποκλίσεις στα σύνολα από το άθροισμα των επιμέρους μεγεθών οφείλονται σε στρογγυλοποιήσεις.

Πηγή: Επεξεργασία από την Εταιρεία μη ελεγμένων από Ορκωτό Ελεγκτή-Λογιστή Στοιχείων.

3.3.6.6 Ασφαλιστική Πολιτική

Η ασφαλιστική πολιτική του Ομίλου αποσκοπεί:

α) στην κάλυψη όλων των εκτελούμενων έργων με επαρκή ασφάλιση που περιλαμβάνει τόσο τις υλικές ζημιές που μπορεί να υποστεί το έργο, από οποιαδήποτε αιτία, όσο και ζημιές και ατυχήματα τρίτων ή του προσωπικού που απασχολείται στα έργα (αστική ευθύνη έναντι τρίτων και αστική ευθύνη εργοδότη)

β) στην κάλυψη των παγίων του Ομίλου (κτίρια, μηχανήματα, μεταφορικά μέσα) με επαρκή ασφάλιση που περιλαμβάνει όλους τους κινδύνους (υλικές ζημιές και αστική ευθύνη έναντι τρίτων)

3.3.6.7 Περιβαλλοντικά Θέματα

Στο πλαίσιο της συνεχούς βελτίωσης των περιβαλλοντικών του επιδόσεων, ο Όμιλος έχει αναπτύξει και συμπεριλαμβάνει στη δομή του Ειδική Διεύθυνση Περιβάλλοντος μέσω της θυγατρικής του ΑΚΤΩΡ, στοχεύοντας στη συνολική και ενιαία διαχείριση των περιβαλλοντικών θεμάτων των ποικίλων δραστηριοτήτων του.

Οι περιβαλλοντικές επιπτώσεις από την κατασκευαστική δραστηριότητα είναι άμεσα εξαρτημένες από το είδος του έργου και τις μεθόδους κατασκευής. Για την κατασκευή κάθε έργου υπάρχουν οι εγκεκριμένοι περιβαλλοντικοί όροι, οι οποίοι εκδίδονται με βάση την ισχύουσα νομοθεσία με στόχο την προστασία του άμεσου και ευρύτερου περιβάλλοντος εντός του οποίου υλοποιείται κάθε έργο.

Με τον όρο «περιβαλλοντική επίπτωση» νοείται κάθε μεταβολή στο περιβάλλον είτε αρνητική, είτε θετική η οποία προκύπτει ως αποτέλεσμα, εξ ολοκλήρου ή εν μέρει, από την κατασκευαστική δραστηριότητα.

Στην ΑΚΤΩΡ έχει γίνει ο προσδιορισμός των περιβαλλοντικών θεμάτων τα οποία προκύπτουν από το σύνολο της κατασκευαστικής δραστηριότητας προκειμένου, μέσω της αξιολόγησης της σημαντικότητας των αντίστοιχων περιβαλλοντικών επιπτώσεων, να καθορισθούν οι περιβαλλοντικοί στόχοι της εταιρείας.

Τα βασικά περιβαλλοντικά θέματα κατά την φάση της κατασκευής ή και λειτουργίας των έργων είναι:

- εκπομπές στην ατμόσφαιρα
- απορρίψεις στους υδάτινους αποδέκτες
- ρύπανση ή και αλλοίωση του εδάφους

- στερεά απόβλητα, ειδικά και επικίνδυνα απόβλητα
- προϊόντα εκσκαφών και κατεδαφίσεων
- απόβλητα από χρησιμοποιημένα ορυκτέλαια, μπαταρίες, και ελαστικά οχημάτων
- ιδιαίτερα θέματα όπως αρχαιότητες, πολιτιστική κληρονομιά, ευαίσθητες ή και προστατευόμενες περιοχές
- τοπικά θέματα όπως θόρυβος, δονήσεις, σκόνης, οπτική ρύπανση, κοινωνικές οχλήσεις

Τα ανωτέρω θέματα έχουν σημασία για το σύνολο της κατασκευαστικής δραστηριότητας της ΑΚΤΩΡ, ενώ για κάθε έργο ξεχωριστά και ανάλογα με την φάση κατασκευής ή λειτουργίας, το άμεσο και ευρύτερο περιβάλλον εντός του οποίου κατασκευάζεται και ολοκληρώνεται, οι ιδιαιτερότητες των συνθηκών, οι νομοθετικές απαιτήσεις, οι περιβαλλοντικοί όροι κλπ, αναδεικνύουν τη σημαντικότητα των περιβαλλοντικών επιπτώσεων.

Οι βασικοί στόχοι της περιβαλλοντικής πολιτικής του Ομίλου και των θυγατρικών του είναι η πρόληψη της ρύπανσης, η συνετή διαχείριση των φυσικών πόρων, η προστασία και ο σεβασμός της πολιτιστικής μας κληρονομιάς, η αποκατάσταση των χώρων πρασίνου και του τοπίου στα έργα, καθώς και η ελαχιστοποίηση των κοινωνικών και περιβαλλοντικών οχλήσεων.

Η ΑΚΤΩΡ διατηρεί συγκεντρωτικά στοιχεία των εργοταξίων και των κεντρικών κτιρίων για τις περιβαλλοντικές της επιδόσεις.

ΠΕΡΙΒΑΛΛΟΝΤΙΚΕΣ ΕΠΙΔΟΣΕΙΣ 2006 – 2007	ΠΟΣΟΤΗΤΑ	ΜΟΝΑΔΑ	ΜΕΘΟΔΟΣ ΔΙΑΧΕΙΡΙΣΗΣ
Χαρτί	13.500	Kg	Συλλογή σε ειδικούς χώρους και αποστολή προς ανακύκλωση
Toner, δοχεία από μελάνια	214	Τεμάχια	Συλλογή σε ειδικούς χώρους και αποστολή προς επαναχρησιμοποίηση
Χρησιμοποιημένα ορυκτέλαια	76.745	Kg	Συλλογή σε ειδικούς χώρους και αποστολή προς αναγέννηση
Παλιές μπαταρίες οχημάτων και Μηχανημάτων Έργων	14.170	Kg	Συλλογή σε ειδικούς κάδους και αποστολή προς ανακύκλωση
Ηλεκτρικά και ηλεκτρονικά απόβλητα : οθόνες, Η/Υ, CD-ROMS, UPS, Modems, Fax, κάρτες, πληκτρολόγια κλπ.	109	Τεμάχια (εξαρτ/τα)	Συλλογή σε ειδικούς χώρους και αποστολή προς ανακύκλωση
	1.870	Kg	
Παλαιά σιδηρικά (Scrap)	210.000	Kg	Συλλογή σε ειδικούς χώρους και αποστολή προς ανακύκλωση
Ελαστικά	1.016	Τεμάχια	Συλλογή σε ειδικούς χώρους και αποστολή προς ανακύκλωση

Πηγή: ΑΚΤΩΡ – Περιβαλλοντική Δήλωση Έτους 2007

Για τις ανωτέρω ποσότητες των αποβλήτων η ΑΚΤΩΡ διαθέτει τις αντίστοιχες βεβαιώσεις οικολογικής διαχείρισης από επίσημα αδειοδοτημένους φορείς διαχείρισης και ανακύκλωσης.

Στα πλαίσια της ευρύτερης στρατηγικής της ανάπτυξης, αλλά και του φιλοπεριβαλλοντικού της προσανατολισμού, η ΑΚΤΩΡ προχώρησε σε σταδιακή ανανέωση του κατασκευαστικού μηχανολογικού εξοπλισμού της, με αποτέλεσμα ο εξοπλισμός της εταιρείας να είναι σε ποσοστό 40% τεχνολογίας δεκαετίας `90, 35% τεχνολογίας 2000 – 2006 και 25% τεχνολογίας 2006 - 2007.

Επίσης, η ΑΚΤΩΡ έχει επενδύσει σε τεχνολογία περιβάλλοντος, όπως η τεχνολογία που εφαρμόζεται σε έργα οδοποιίας για την αποκατάσταση οδοστρωμάτων μέσω ανακύκλωσης και επαναχρησιμοποίησης των αδρανών υλικών, συμβάλλοντας έτσι στην εξοικονόμηση πολύτιμων φυσικών πόρων.

Το Σύστημα Περιβαλλοντικής Διαχείρισης κατά EMAS (Κοινοτικό Σύστημα Οικολογικής Διαχείρισης και Οικολογικού Ελέγχου) της ΑΚΤΩΡ εφαρμόζεται στα κεντρικά γραφεία της εταιρείας και στους τομείς: έργα

οδοποιίας, κτιριακά, κατασκευές σηράγγων και αγωγών, λιμενικών, υδραυλικών, ηλεκτρομηχανολογικών και ενεργειακών έργων, αυτοχρηματοδοτούμενων έργων, αποκατάστασης τοπίου.

Οι χώροι οι οποίοι έχουν επιθεωρηθεί είναι:

Επιθεωρημένο Έργο	Αντικείμενο	Επιθεώρηση
Κεντρικά Γραφεία της ΑΚΤΩΡ: Αθήνα	Διοίκηση εταιρείας	2004, 2005, 2006, 2007
Κέντρο Συντήρησης Μηχανολογικού Εξοπλισμού: Μαγούλα Αττικής	Συντήρηση εξοπλισμού	2004, 2005, 2006, 2007
Εργοτάξιο ΜΕΤΡΟ Βοτανικός - Γραμμή 3	Κατασκευή σηράγγων	2004, 2005
Εργοτάξιο ΜΕΤΡΟ Άγιος Αντώνιος - Γραμμή 3	Η/Μ έργο	2004
Εργοτάξιο ΜΕΤΡΟ Ελληνικό - Γραμμή 3	Κατασκευή ΜΕΤΡΟ (σήραγγες, σταθμοί επιβίβασης, τερματικοί σταθμοί, Η/Μ κ.λπ.)	2007
Εργοτάξιο ΠΑΘΕ Αγ. Κωνσταντίνος	Οδοποιία, σήραγγες	2004, 2005
Εργοτάξιο Νοσοκομείου Λαμίας	Κτιριακό έργο	2004
Εργοτάξιο Μείζονος Ελληνισμού	Κτιριακό έργο	2005
Εργοτάξιο Νέου Μουσείου Ακρόπολης	Κτιριακό έργο	2006
Εργοτάξιο ΕΓΝΑΤΙΑ ΟΔΟΣ: Βέροια - Ασωμάτων	Οδοποιία, σήραγγες, γέφυρες, Η/Μ	2006
Εργοτάξια ΕΓΝΑΤΙΑ ΟΔΟΣ: Περιστέρι Γέφυρα Μετσόβου Ανήλιο	Οδοποιία, σήραγγες, γέφυρες, Η/Μ	2007
Εργοτάξιο ΠΟΤΑ ΡΩΜΑΝΟΥ - ΠΥΛΟΣ	Κτιριακό έργο	2007

Πηγή: ΑΚΤΩΡ – Περιβαλλοντική Δήλωση Έτους 2007

Στην ΑΚΤΩΡ αναπτύχθηκε και εφαρμόζεται Σύστημα Περιβαλλοντικής Διαχείρισης (ΣΠΔ) με βάση τις κατευθυντήριες οδηγίες του Ευρωπαϊκού Κανονισμού ΕΚ αριθ. 761/2001 EMAS («Eco Management and Audit Scheme - Σύστημα Οικολογικής Διαχείρισης και Οικολογικού Ελέγχου») και πιστοποιημένο κατά ISO 14001:2004, για μια ενιαία και ολοκληρωμένη αντιμετώπιση των περιβαλλοντικών θεμάτων που σχετίζονται με τις δραστηριότητές του και ιδιαίτερα αυτή της κατασκευής. Το ΣΠΔ επιτηρείται ετησίως από ανεξάρτητο Φορέα Πιστοποίησης.

Παράλληλα, στο πλαίσιο αυτό και με την υποστήριξη του Ομίλου, το ISO 14001:2004 εφαρμόζεται και στις θυγατρικές ΤΟΜΗ και ΗΛΕΚΤΩΡ.

Διευκρινίζεται ότι, μέχρι την ημερομηνία σύνταξης του παρόντος Εγγράφου δεν έχουν προκύψει παραβάσεις της περιβαλλοντικής νομοθεσίας που να επιβάλουν κυρώσεις και πρόστιμα.

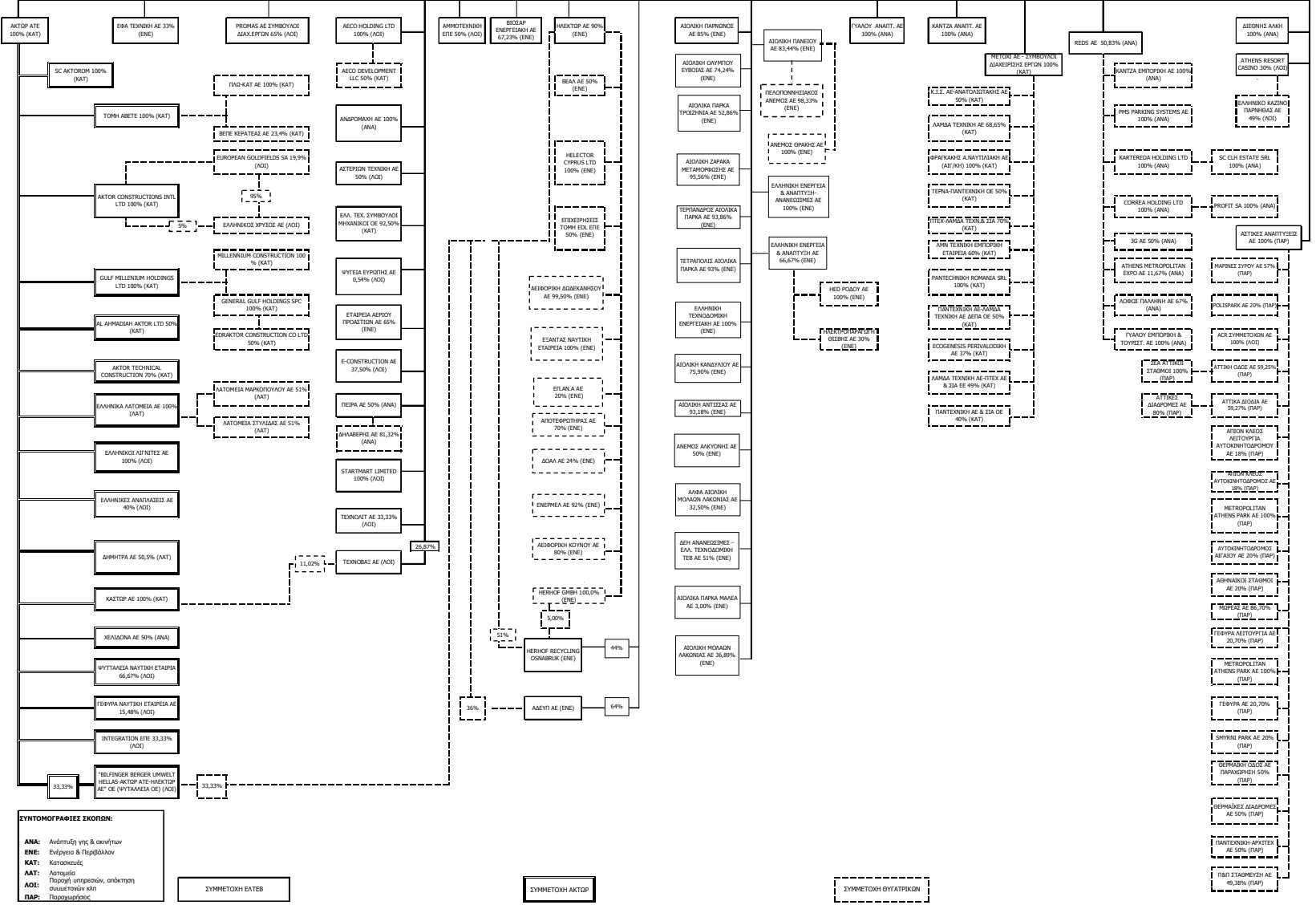
3.3.7 Οργανωτική Διάρθρωση Ομίλου

Η οργανωτική δομή του Ομίλου στηρίζεται στην έννοια της επιχειρηματικής μονάδας. Η επιχειρηματική μονάδα περιλαμβάνει μια ή περισσότερες εταιρείες που δραστηριοποιούνται στον ίδιο τομέα, έχει αυτοτελή οργάνωση, παραγωγή εσόδων και κερδών και επιοπτεύεται από το Συμβούλιο Διοίκησης του Ομίλου. Οι επικεφαλής των επιχειρηματικών μονάδων, σε συνεργασία με τη Διοίκηση του Ομίλου, μέσα από μια σειρά διαδικασιών ορίζουν τη στρατηγική και τους στόχους των μονάδων που θα πρέπει να συμβαδίζουν με τη γενικότερη στρατηγική και φιλοσοφία του Ομίλου. Αυτό το μοντέλο οργάνωσης υιοθετήθηκε με στόχο την αποτελεσματικότερη διαχείριση των συμμετοχών του Ομίλου, την εγκαθίδρυση ενός συστήματος οργάνωσης και διοίκησης προωθώντας τη διαφάνεια και την ανάπτυξη της επιχειρηματικότητας. Επιπρόσθετα, βασίστηκε σε μια ενδελεχή μελέτη του επιχειρηματικού προσανατολισμού των εταιρειών του Ομίλου, που επιτρέπει τη βέλτιστη κατανομή και εκμετάλλευση του δυναμικού και της εμπειρίας του. Οι βασικές επιχειρηματικές μονάδες είναι οι Κατασκευές, οι Παραχωρήσεις, η Ανάπτυξη Γης και Ακινήτων, η Ενέργεια και το Περιβάλλον και τα Λατομεία. Διαγραμματική απεικόνιση του αντικειμένου δραστηριότητας της Εταιρείας παρατίθεται στην Ενότητα 3.3.3.8

Στα διαγράμματα που ακολουθούν παρουσιάζεται η οργανωτική διάρθρωση του Ομίλου πριν και μετά τους επικείμενους μετασχηματισμούς.

ΟΜΙΛΟΣ ΕΛΛΗΝΙΚΗ ΤΕΧΝΟΔΟΜΙΚΗ ΤΕΒ (ΜΕΤΑ ΤΗΝ ΑΠΟΡΡΟΦΗΣΗ ΤΗΣ ΠΑΝΤΕΧΝΙΚΗΣ)

ΕΛΛΗΝΙΚΗ ΤΕΧΝΟΔΟΜΙΚΗ ΤΕΒ ΑΕ



Μετά την ολοκλήρωση της συγχώνευσης της ΕΛΛΗΝΙΚΗ ΤΕΧΝΟΔΟΜΙΚΗ ΤΕΒ με την ΠΑΝΤΕΧΝΙΚΗ, με απορρόφηση της δεύτερης από την πρώτη, η εταιρεία ΜΕΤΟΧΙ ΑΕ – ΣΥΜΒΟΥΛΟΙ ΔΙΑΧΕΙΡΙΣΗΣ ΕΡΓΩΝ, η οποία θα έχει αναδεχθεί τον εισφερόμενο κατασκευαστικό κλάδο της ΠΑΝΤΕΧΝΙΚΗ, θα είναι κατά 100% θυγατρική της ΕΛΛΗΝΙΚΗ ΤΕΧΝΟΔΟΜΙΚΗ ΤΕΒ.

Επίσης, ο κλάδος των συμμετοχών σε παραχωρήσεις έργων υποδομής, που περιλαμβάνει τις συμμετοχές της ΕΛΛΗΝΙΚΗ ΤΕΧΝΟΔΟΜΙΚΗ ΤΕΒ στις εταιρείες: ΑΤΤΙΚΗ ΟΔΟΣ ΑΕ, ΑΤΤΙΚΑ ΔΙΟΔΙΑ ΑΕ, ΑΠΙΟΝ ΚΛΕΟΣ ΛΕΙΤΟΥΡΓΙΑ ΑΥΤΟΚΙΝΗΤΟΔΡΟΜΟΥ ΑΕ, ΑΠΙΟΝ ΚΛΕΟΣ ΑΥΤΟΚΙΝΗΤΟΔΡΟΜΟΣ ΑΕ, METROPOLITAN ATHENS PARK ΑΕ, ΑΥΤΟΚΙΝΗΤΟΔΡΟΜΟΣ ΑΙΓΑΙΟΥ ΑΕ, ΑΘΗΝΑΪΚΟΙ ΣΤΑΘΜΟΙ ΑΕ, ΜΩΡΕΑΣ ΑΕ, ΓΕΦΥΡΑ ΛΕΙΤΟΥΡΓΙΑ ΑΕ, ΓΕΦΥΡΑ ΑΕ, SMYRNI PARK ΑΕ, ΘΕΡΜΑΪΚΗ ΟΔΟΣ ΑΕ και ΘΕΡΜΑΪΚΕΣ ΔΙΑΔΡΟΜΕΣ ΑΕ, εμπλουτισμένος με τις συμμετοχές της ΠΑΝΤΕΧΝΙΚΗ στις εταιρείες: ΑΤΤΙΚΗ ΟΔΟΣ ΑΕ, ΑΤΤΙΚΑ ΔΙΟΔΙΑ ΑΕ, ΜΩΡΕΑΣ ΑΕ, ΓΕΦΥΡΑ ΛΕΙΤΟΥΡΓΙΑ ΑΕ, ΓΕΦΥΡΑ ΑΕ, ΠΑΝΤΕΧΝΙΚΗ – ΑΡΧΙΤΕΧ ΑΕ και Π & Π ΣΤΑΘΜΕΥΣΗ ΑΕ, θα εισφερθεί στη μη εισηγμένη, κατά 100% θυγατρική εταιρεία της ΕΛΛΗΝΙΚΗ ΤΕΧΝΟΔΟΜΙΚΗ ΤΕΒ, ΑΣΤΙΚΕΣ ΑΝΑΠΤΥΞΕΙΣ ΑΕ, η οποία συμμετέχει ήδη στις εταιρείες: ΜΑΡΙΝΕΣ ΣΥΡΟΥ ΑΕ, POLISPARK ΑΕ και ACR ΣΥΜΜΕΤΟΧΩΝ ΑΕ.

3.3.8 Περιγραφή της απόσχισης του κλάδου συμμετοχών σε παραχωρήσεις έργων υποδομής

3.3.8.1 Περιγραφή της διαδικασίας απόσχισης του κλάδου παραχωρήσεων έργων υποδομής της ΕΛΛΗΝΙΚΗ ΤΕΧΝΟΔΟΜΙΚΗ ΤΕΒ ΑΕ και της εισφοράς του στην εταιρεία ΑΣΤΙΚΕΣ ΑΝΑΠΤΥΞΕΙΣ ΑΕ

Στις 30.08.2007 το Διοικητικό Συμβούλιο της ΕΛΛΗΝΙΚΗ ΤΕΧΝΟΔΟΜΙΚΗ ΤΕΒ αποφάσισε, μεταξύ άλλων, την έναρξη της διαδικασίας απόσχισης του κλάδου συμμετοχών σε παραχωρήσεις έργων υποδομής και την εισφορά του στη λειτουργούσα, μη εισηγμένη θυγατρική της κατά ποσοστό 100% εταιρεία ΑΣΤΙΚΕΣ ΑΝΑΠΤΥΞΕΙΣ ΑΕ σύμφωνα με τις διατάξεις του Ν. 2166/2003, Κ.Ν. 2190/1920 και εν γένει της εμπορικής νομοθεσίας. Η παραπάνω απόφαση του Διοικητικού Συμβουλίου της ΕΛΛΗΝΙΚΗ ΤΕΧΝΟΔΟΜΙΚΗ ΤΕΒ δημοσιεύθηκε στο Ημερήσιο Δελτίο Τιμών του ΧΑ στις 31.08.2007.

Σύμφωνα με την απόφαση της 30.08.2007 του Διοικητικού Συμβουλίου της ΕΛΛΗΝΙΚΗ ΤΕΧΝΟΔΟΜΙΚΗ ΤΕΒ αποφασίστηκε η σύνταξη λογιστικής κατάστασης μετασχηματισμού, στην οποία θα εμφανίζεται η περιουσιακή κατάσταση του κλάδου με ημερομηνία 31.08.2007, και η διαπίστωση της λογιστικής αξίας των περιουσιακών σύμφωνα με το άρθρο 3 παρ. 2 του Ν. 2166/1933 να ανατεθεί στην εταιρεία ορκωτών ελεγκτών λογιστών ΠΡΑΪΣΓΟΥΩΤΕΡΧΑΟΥΣΚΟΥΠΕΡΣ Ανώνυμη Ελεγκτική Εταιρεία (PricewaterhouseCoopers) και συγκεκριμένα στον ορκωτό ελεγκτή λογιστή κ. Μάριο Ψάλτη (Α.Μ. ΣΟΕΛ 113).

Την ίδια ημερομηνία 30.08.2007 το Διοικητικό Συμβούλιο της εταιρείας ΑΣΤΙΚΕΣ ΑΝΑΠΤΥΞΕΙΣ ΑΕ αποφάσισε την έγκριση (έναρξης των διαδικασιών) απόσχισης και εισφοράς από την ΕΛΤΕΒ προς, και αναδοχής από, την ΑΣΤΙΚΕΣ ΑΝΑΠΤΥΞΕΙΣ του συνόλου των στοιχείων ενεργητικού και παθητικού του κλάδου συμμετοχών σε παραχωρήσεις έργων υποδομής, όπως αναφέρεται αφενός μεν στο Σχέδιο Σύμβασης Απόσχισης/Εισφοράς και Αναδοχής του κλάδου, και αφετέρου στη λογιστική κατάσταση του εισφερομένου κλάδου με ημερομηνία αναφοράς την 31.08.2007 και όπως τα στοιχεία αυτά θα έχουν διαμορφωθεί και επικαιροποιηθεί κατά την ολοκλήρωση της διαδικασίας απόσχισης.

Το σχέδιο σύμβασης απόσχισης εγκρίθηκε με τις από 14.11.2007 αποφάσεις των Διοικητικών Συμβουλίων των εταιρειών ΕΛΛΗΝΙΚΗ ΤΕΧΝΟΔΟΜΙΚΗ και ΑΣΤΙΚΕΣ ΑΝΑΠΤΥΞΕΙΣ.

Η απόσχιση του κλάδου των παραχωρήσεων από την ΕΛΛΗΝΙΚΗ ΤΕΧΝΟΔΟΜΙΚΗ ΤΕΒ και εισφορά του στην ΑΣΤΙΚΕΣ ΑΝΑΠΤΥΞΕΙΣ, η οποία μετονομάζεται σε ΑΚΤΩΡ ΠΑΡΑΧΩΡΗΣΕΙΣ, εκτιμάται ότι θα συντελέσει στην αποδοτικότερη εκμετάλλευση των πόρων που συγκεντρώνονται στον τομέα των παραχωρήσεων έργων υποδομής και θα συμβάλλει στην αρτιότερη διαχείριση των συμμετοχών στις εν λόγω παραχωρήσεις. Υπό το πρίσμα αυτό, διαμορφώνονται νέες συνθήκες για την κεφαλαιοποίηση της αποκτηθείσας τεχνογνωσίας και, παράλληλα, παρέχεται η δυνατότητα, υπό ένα ενιαίο όχημα, συμμετοχής του Ομίλου σε αντίστοιχα έργα παραχωρήσεων μεγαλύτερης κλίμακας.

Η από 10.12.2007 Έκτακτη Γενική Συνέλευση των μετόχων της ΕΛΛΗΝΙΚΗ ΤΕΧΝΟΔΟΜΙΚΗ ΤΕΒ ενέκρινε την απόσχιση του κλάδου παραχωρήσεων έργων υποδομής και την εισφορά του στη λειτουργούσα, θυγατρική της

κατά ποσοστό 100% εταιρεία ΑΣΤΙΚΕΣ ΑΝΑΠΤΥΞΕΙΣ ΑΕ με ημερομηνία λογιστικής κατάστασης κλάδου την 31.08.2007.

Στην εν λόγω Γενική Συνέλευση των μετόχων της ΕΛΛΗΝΙΚΗ ΤΕΧΝΟΔΟΜΙΚΗ ΤΕΒ παραστάθηκαν μέτοχοι που εκπροσωπούν το 67,82% του συνόλου των μετοχών της ΕΛΛΗΝΙΚΗ ΤΕΧΝΟΔΟΜΙΚΗ ΤΕΒ. Υπέρ της απόσχισης ψήφισε το 66,55% του συνόλου των μετοχών, ή το 98,13% των μετόχων που παραστάθηκαν.

Η από 10.12.2007 Έκτακτη Γενική Συνέλευση των μετόχων της ΑΣΤΙΚΕΣ ΑΝΑΠΤΥΞΕΙΣ ΑΕ ενέκρινε την αναδοχή του αποσχισθέντος και εισφερομένου προς την ΑΣΤΙΚΕΣ ΑΝΑΠΤΥΞΕΙΣ κλάδου παραχωρήσεων έργων υποδομής της ΕΛΛΗΝΙΚΗ ΤΕΧΝΟΔΟΜΙΚΗ ΤΕΒ ΑΕ καθώς και την αύξηση του μετοχικού κεφαλαίου της κατά 95.382.000,00€ με αναδοχή του κλάδου παραχωρήσεων έργων υποδομής της ΕΛΛΗΝΙΚΗ ΤΕΧΝΟΔΟΜΙΚΗ ΤΕΒ ΑΕ αξίας 95.381.585,67€ και κεφαλαιοποίηση ποσού 414.33€ από το λογαριασμό έκτακτων αποθεματικών, προς στρογγυλοποίηση του αριθμού των μετοχών, και την έκδοση 1.953.000 νέων μετοχών, ονομαστικής αξίας 35,00€ έκαστη. Επίσης, ενέκρινε την τροποποίηση του άρθρου 5 του καταστατικού της ΑΣΤΙΚΕΣ ΑΝΑΠΤΥΞΕΙΣ ΑΕ. Στην εν λόγω Γενική Συνέλευση των μετόχων της ΑΣΤΙΚΕΣ ΑΝΑΠΤΥΞΕΙΣ ΑΕ παραστάθηκαν και ψήφισαν υπέρ της αναδοχής μέτοχοι που εκπροσωπούν το 100% του συνόλου των μετοχών της ΑΣΤΙΚΕΣ ΑΝΑΠΤΥΞΕΙΣ ΑΕ, δεδομένου ότι η ΕΛΛΗΝΙΚΗ ΤΕΧΝΟΔΟΜΙΚΗ ΤΕΒ ΑΕ κατέχει το σύνολο των μετοχών της ΑΣΤΙΚΕΣ ΑΝΑΠΤΥΞΕΙΣ.

Οι παραπάνω αποφάσεις της από 10.12.2007 Έκτακτης Γενικής Συνέλευσης των μετόχων της ΑΣΤΙΚΕΣ ΑΝΑΠΤΥΞΕΙΣ ΑΕ τελούν υπό την έγκριση των αρμοδίων αρχών.

Ο αποσχιζόμενος κλάδος συμμετοχών σε παραχωρήσεις έργων υποδομής είναι λειτουργικά και οργανωτικά ανεξάρτητος, παρακολουθείται λογιστικά ξεχωριστά και αποτελεί για την Εταιρεία ανεξάρτητη και αυτόνομη εκμετάλλευση.

Σημειώνεται ότι, αυτή καθ' αυτή η απόσχιση του εν λόγω κλάδου και η εισφορά του στις ΑΣΤΙΚΕΣ ΑΝΑΠΤΥΞΕΙΣ ΑΕ δεν μεταβάλλει ουσιωδώς τη χρηματοοικονομική κατάσταση του Ομίλου, καθότι τα οικονομικά μεγέθη του αποσχισθέντος κλάδου συμπεριλαμβάνονται ήδη στις ενοποιημένες οικονομικές καταστάσεις, δεδομένου ότι η εταιρεία η οποία αναδέχεται τον αποσχιζόμενο κλάδο είναι κατά 100% θυγατρική της ΕΛΛΗΝΙΚΗ ΤΕΧΝΟΔΟΜΙΚΗ ΤΕΒ.

3.3.8.2 Αποτίμηση του Αποσχισθέντος κλάδου

Σημειώνεται ότι, όσον αφορά την απόσχιση του κλάδου συμμετοχών σε παραχωρήσεις έργων υποδομής της ΕΛΛΗΝΙΚΗ ΤΕΧΝΟΔΟΜΙΚΗ ΤΕΒ προς την εξ ολοκλήρου θυγατρική της, ΑΣΤΙΚΕΣ ΑΝΑΠΤΥΞΕΙΣ ΑΕ, παρέλκει ο ορισμός σχέσης αξιών μεταξύ του εισφερόμενου κλάδου και της καθαράς θέσης της αναδεχομένης αυτόν εταιρείας, ως επίσης, ο ορισμός σχέσης ανταλλαγής των μετοχών, καθότι η αποσχίζουσα ΕΛΛΗΝΙΚΗ ΤΕΧΝΟΔΟΜΙΚΗ ΤΕΒ, ως μοναδική μέτοχος της αναδεχομένης τον αντίστοιχο κλάδο εταιρείας, ΑΣΤΙΚΕΣ ΑΝΑΠΤΥΞΕΙΣ ΑΕ, θα λάβει το σύνολο των μετοχών που αντιστοιχούν στην αξία των εισφερομένων περιουσιακών στοιχείων.

Για την πραγματοποίηση της εισφοράς του κλάδου παραχωρήσεων έργων υποδομής έγινε ο κατά Ν. 2166/93 έλεγχος της λογιστικής αξίας των περιουσιακών στοιχείων του ως άνω εισφερόμενου κλάδου της ΕΛΛΗΝΙΚΗ ΤΕΧΝΟΔΟΜΙΚΗ ΤΕΒ ΑΕ από τον ορκωτό ελεγκτή λογιστή κ. Μάριο Ψάλτη (Α.Μ. ΣΟΕΛ 113) της εταιρείας ορκωτών ελεγκτών λογιστών ΠΡΑΪΣΓΟΥΩΤΕΡΧΑΟΥΣΚΟΥΠΕΡΣ ΑΝΩΝΥΜΗ ΕΛΕΓΚΤΙΚΗ ΕΤΑΙΡΕΙΑ (PricewaterhouseCoopers), ο οποίος με βάση την προαναφερθείσα λογιστική κατάσταση της 31.08.2007 συνέταξε τη σχετική έκθεση που προβλέπει ο νόμος. Η εργασία της εταιρείας ορκωτών ελεγκτών λογιστών περιορίστηκε στη συμφωνία των στοιχείων της λογιστικής κατάστασης του εισφερόμενου κλάδου συμμετοχών με τα φορολογικά βιβλία και στοιχεία της Εταιρείας.

Η καθαρή θέση του αποσχιζόμενου κλάδου συμμετοχών, εκφράζεται ως η διαφορά μεταξύ του συνόλου των στοιχείων ενεργητικού και παθητικού και προσδιορίζεται από τα λογιστικά δεδομένα που προκύπτουν από τα φορολογικά βιβλία της Εταιρείας. Συγκεκριμένα η καθαρή θέση των περιουσιακών στοιχείων του αποσχισθέντος κλάδου, με ημερομηνία 31.08.2007, έχει ως εξής:

	Σύνολο Ενεργητικού	123.537.451,87	€
Μείον:	Υποχρεώσεις	28.155.866,20	€
	Λογιστική Καθαρή Θέση Εισφερόμενου Κλάδου	95.381.585,67	€

3.3.8.3 Περιγραφή του Αποσχισθέντος Κλάδου

Η λογιστική κατάσταση του αποσχισθέντος κλάδου συμμετοχών σε παραχωρήσεις έργων υποδομής, σύμφωνα με την απογραφή της 31.08.2007, παρατίθεται στη συνέχεια:

ΛΟΓΙΣΤΙΚΗ ΚΑΤΑΣΤΑΣΗ ΑΠΟΣΧΙΣΘΕΝΤΟΣ ΚΛΑΔΟΥ ΤΗΣ 31.08.2007	
(σε €)	
ΕΝΕΡΓΗΤΙΚΟ	
Γ. ΠΑΓΙΟ ΕΝΕΡΓΗΤΙΚΟ	
III. Συμμετοχές και άλλες μακροπρόθεσμες χρηματοοικονομικές απαιτήσεις	
1. Συμμετοχές σε συνδεδεμένες επιχειρήσεις	6.330.800,00
2. Συμμετοχές σε λοιπές επιχειρήσεις	100.040.713,02
	<u>106.371.513,02</u>
Μείον: Προβλέψεις για υποτιμήσεις	(30.634,92)
6. Τίτλοι με χαρακτήρα ακινητοποιήσεων	17.000.000,00
Σύνολο Πάγιου Ενεργητικού (ΓIII)	<u>123.340.878,10</u>
Δ. ΚΥΚΛΟΦΟΡΟΥΝ ΕΝΕΡΓΗΤΙΚΟ	
II. Απαιτήσεις	
5. Βραχυπρόθεσμες απαιτήσεις κατά συνδεδεμένων Επιχειρήσεων	173.250,00
Σύνολο κυκλοφορούντος ενεργητικού (ΔII)	<u>173.250,00</u>
Ε. ΜΕΤΑΒΑΤΙΚΟΙ ΛΟΓΑΡΙΑΣΜΟΙ ΕΝΕΡΓΗΤΙΚΟΥ	
1. Έξοδα επόμενων χρήσεων	23.323,77
ΓΕΝΙΚΟ ΣΥΝΟΛΟ ΕΝΕΡΓΗΤΙΚΟΥ (Γ+Δ+Ε)	<u>123.537.451,87</u>
ΠΑΘΗΤΙΚΟ	
A. ΙΔΙΑ ΚΕΦΑΛΑΙΑ	
ΚΑΘΑΡΗ ΘΕΣΗ ΚΛΑΔΟΥ ΣΥΜΜΕΤΟΧΩΝ	<u>95.381.585,67</u>
Γ. ΥΠΟΧΡΕΩΣΕΙΣ	
II. Βραχυπρόθεσμες υποχρεώσεις	
3. Τράπεζες λογαριασμός βραχυπρόθεσμων υποχρεώσεων	28.150.000,00
11. Πιστωτές διάφοροι	5.866,20
Σύνολο Υποχρεώσεων (ΓII)	<u>28.155.866,20</u>
ΓΕΝΙΚΟ ΣΥΝΟΛΟ ΠΑΘΗΤΙΚΟΥ (Α+Γ)	<u>123.537.451,87</u>

Σημειώνεται ότι ο κλάδος παραχωρήσεων έργων υποδομής που θα εισφερθεί προς την εξ ολοκλήρου θυγατρική της ΕΛΛΗΝΙΚΗ ΤΕΧΝΟΔΟΜΙΚΗ ΤΕΒ, ΑΣΤΙΚΕΣ ΑΝΑΠΤΥΞΕΙΣ ΑΕ θα έχει προηγουμένως εμπλουτισθεί με τα αντίστοιχα περιουσιακά στοιχεία της ΠΑΝΤΕΧΝΙΚΗ, λόγω της προγενέστερης ολοκλήρωσης της απορρόφησης της ΠΑΝΤΕΧΝΙΚΗ από την ΕΛΛΗΝΙΚΗ ΤΕΧΝΟΔΟΜΙΚΗ ΤΕΒ. Η παρούσα λογιστική κατάσταση απεικονίζει τον κλάδο των παραχωρήσεων που εισφέρεται στις ΑΣΤΙΚΕΣ ΑΝΑΠΤΥΞΕΙΣ ως αυτός εμφανιζόταν στην απογραφή της 31.08.2007. Τα συνολικά εισφερόμενα στοιχεία του κλάδου παραχωρήσεων έργων υποδομής της ΕΛΛΗΝΙΚΗ ΤΕΧΝΟΔΟΜΙΚΗ ΤΕΒ θα έχουν διαμορφωθεί και επικαιροποιηθεί κατά την ολοκλήρωση της διαδικασίας απόσχισης, εισφοράς και αναδοχής του εισφερόμενου κλάδου, μέσω λογιστικών εγγραφών. Η

αναδεχόμενη εταιρεία θα καταστεί αποκλειστική κυρία, νομέας και κάτοχος και δικαιούχος κάθε περιουσιακού στοιχείου του κλάδου παραχωρήσεων έργων υποδομής της εισφέρουσας εταιρείας.

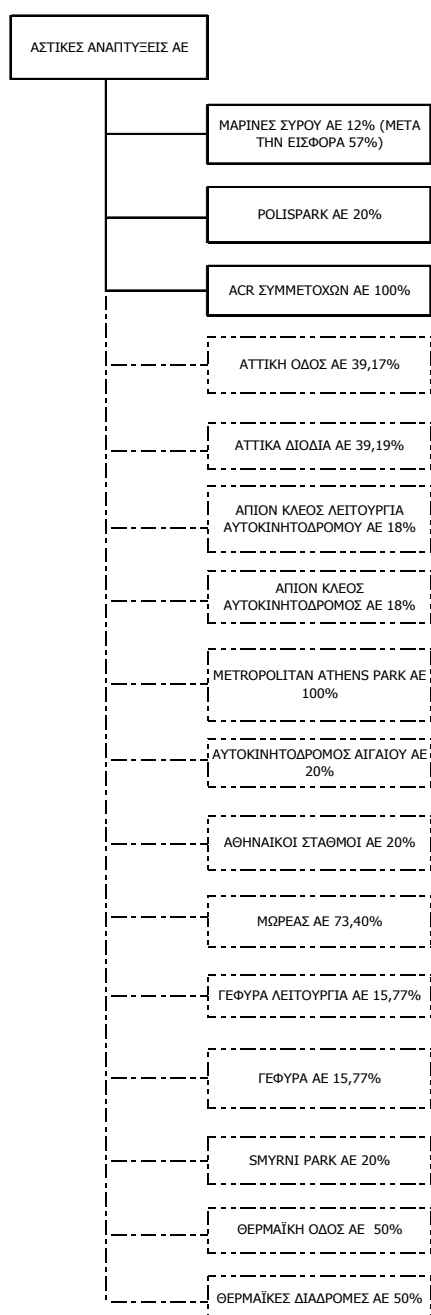
Οι εκδοθησόμενες μετοχές της αναδεχόμενης τον κλάδο εταιρείας, συνεπεία αύξησεως του μετοχικού κεφαλαίου της τελευταίας, θα δικαιούνται συμμετοχής στη διανομή κερδών της τελευταίας για τη χρήση 2007 και εφεξής.

Όλες οι πράξεις, που η αποσχίζουσα εταιρεία ΕΛΛΗΝΙΚΗ ΤΕΧΝΟΔΟΜΙΚΗ ΤΕΒ διενεργεί, ως προς τον εισφερόμενο κλάδο, μετά την ημερομηνία συντάξεως της λογιστικής καταστάσεως, ήτοι από της 1ης Σεπτεμβρίου 2007 και εντεύθεν, θα λογίζεται ότι διενεργούνται για λογαριασμό της αναδεχομένης εταιρείας, στα βιβλία της οποίας τα σχετικά ποσά θα μεταφερθούν δια συγκεντρωτικής εγγραφής από και δια της καταχωρήσεως της εγκριτικής απόφασης της αρμοδίας αρχής για την αύξηση του μετοχικού κεφαλαίου της αναδεχομένης εταιρείας.

3.3.8.4 Συμμετοχική Διάρθρωση της ΑΣΤΙΚΕΣ ΑΝΑΠΤΥΞΕΙΣ ΑΕ

Στο διάγραμμα που ακολουθεί παρουσιάζονται οι συμμετοχές της ΑΣΤΙΚΕΣ ΑΝΑΠΤΥΞΕΙΣ ΑΕ μετά την εισφορά του κλάδου των συμμετοχών από την ΕΛΛΗΝΙΚΗ ΤΕΧΝΟΔΟΜΙΚΗ ΤΕΒ, σύμφωνα με την απογραφή της 31.08.2007.

ΔΙΑΓΡΑΜΜΑ ΣΥΜΜΕΤΟΧΩΝ ΤΗΣ ΑΣΤΙΚΕΣ ΑΝΑΠΤΥΞΕΙΣ ΑΕ ΜΕΤΑ ΤΗΝ ΕΙΣΦΟΡΑ ΤΟΥ ΚΛΑΔΟΥ ΤΩΝ ΣΥΜΜΕΤΟΧΩΝ ΑΠΟ ΤΗΝ ΕΛΛΗΝΙΚΗ ΤΕΧΝΟΔΟΜΙΚΗ ΤΕΒ ΑΕ (ΜΕ ΒΑΣΗ ΤΗΝ ΑΠΟΓΡΑΦΗ ΤΗΣ 31η ΑΥΓΟΥΣΤΟΥ 2007)



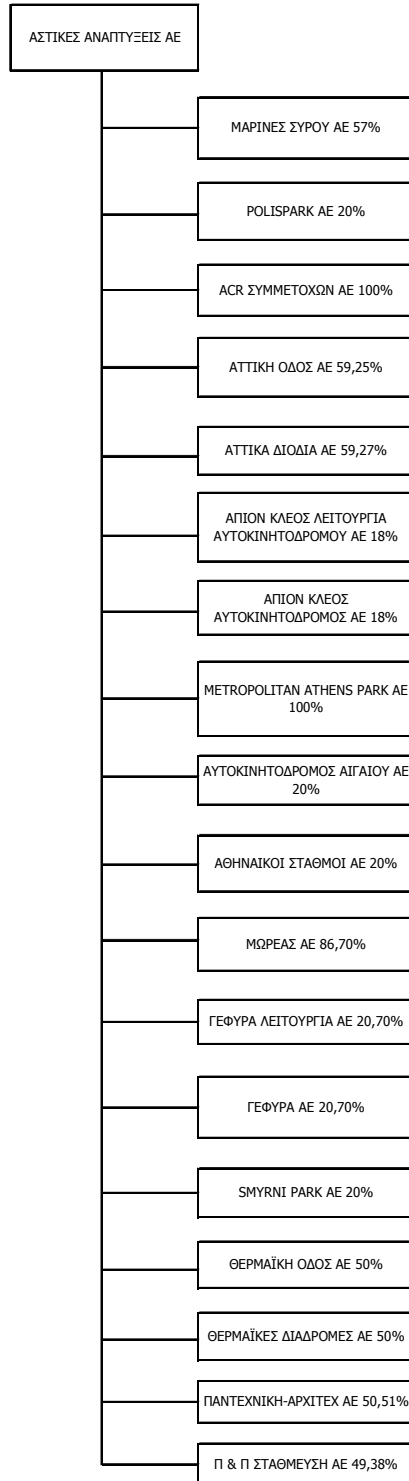
ΥΠΟΜΝΗΜΑ:

— : ΣΥΜΜΕΤΟΧΕΣ ΤΗΣ ΑΣΤΙΚΕΣ ΑΝΑΠΤΥΞΕΙΣ ΑΕ ΠΡΟ ΤΗΣ ΕΙΣΦΟΡΑΣ

- - - : ΣΥΜΜΕΤΟΧΕΣ ΠΟΥ ΕΙΣΦΕΡΕΙ Η ΕΛΛΗΝΙΚΗ ΤΕΧΝΟΔΟΜΙΚΗ ΤΕΒ ΑΕ

Στο διάγραμμα που ακολουθεί παρουσιάζονται οι συμμετοχές της ΑΣΤΙΚΕΣ ΑΝΑΠΤΥΞΕΙΣ ΑΕ μετά την ολοκλήρωση της απορρόφησης της ΠΑΝΤΕΧΝΙΚΗ από την ΕΛΛΗΝΙΚΗ ΤΕΧΝΟΔΟΜΙΚΗ ΤΕΒ ΑΕ.

ΔΙΑΓΡΑΜΜΑ ΣΥΜΜΕΤΟΧΩΝ ΤΗΣ ΑΣΤΙΚΕΣ ΑΝΑΠΤΥΞΕΙΣ ΑΕ ΜΕΤΑ ΤΗΝ ΟΛΟΚΛΗΡΩΣΗ ΤΗΣ ΑΠΟΡΡΟΦΗΣΗΣ ΤΗΣ ΠΑΝΤΕΧΝΙΚΗ ΑΕ ΑΠΟ ΤΗΝ ΕΛΛΗΝΙΚΗ ΤΕΧΝΟΔΟΜΙΚΗ ΤΕΒ ΑΕ



Η μεταβολή στο ποσοστό συμμετοχής της ΕΛΛΗΝΙΚΗ ΤΕΧΝΟΔΟΜΙΚΗ ΤΕΒ, λόγω της απορρόφησης των συναφών με τον κλάδο των παραχωρήσεων περιουσιακών στοιχείων της ΠΑΝΤΕΧΝΙΚΗ, καθώς και το μέγεθος της μεταβολής (αύξηση) παρουσιάζονται στον ακόλουθο πίνακα:

ΕΤΑΙΡΕΙΑ	% ΣΥΜΜΕΤΟΧΗΣ ΕΛΤΕΒ προ της απορρόφησης της ΠΑΝΤΕΧΝΙΚΗ	ΜΕΤΑΒΟΛΗ % ΣΥΜΜΕΤΟΧΗΣ	% ΣΥΜΜΕΤΟΧΗΣ ΕΛΤΕΒ μετά την απορρόφησης της ΠΑΝΤΕΧΝΙΚΗ
ΑΤΤΙΚΗ ΟΔΟΣ ΑΕ	39,17%	20,08%	59,25%
ΑΤΤΙΚΑ ΔΙΟΔΙΑ ΑΕ	39,19%	20,08%	59,27%
ΜΩΡΕΑΣ ΑΕ	73,40%	13,30%	86,70%
ΓΕΦΥΡΑ ΛΕΙΤΟΥΡΓΙΑ ΑΕ	15,77%	4,93%	20,70%
ΓΕΦΥΡΑ ΑΕ	15,77%	4,93%	20,70%
ΠΑΝΤΕΧΝΙΚΗ ΑΡΧΙΤΕΧ ΑΕ	-	-	50,51%
Π & Π ΣΤΑΘΜΕΥΣΗ ΑΕ	-	-	49,38%

3.3.8.5 Παρουσίαση της εταιρείας ΑΣΤΙΚΕΣ ΑΝΑΠΤΥΞΕΙΣ ΑΕ

Επωνυμία εταιρείας	ΑΣΤΙΚΕΣ ΑΝΑΠΤΥΞΕΙΣ ΑΕ ΤΕΧΝΙΚΗ ΕΜΠΟΡΙΚΗ ΤΟΥΡΙΣΤΙΚΗ ΑΝΩΝΥΜΟΣ ΕΤΑΙΡΕΙΑ
Έδρα	Δήμος Αθηναίων
Διεύθυνση	Λουίζης Ριανκούρ 78 ^Α
Αντικείμενο Εργασιών	Βλ. Περιγραφή σκοπού παρακάτω
Μετοχική Σύμβαση	ΕΛΛΗΝΙΚΗ ΤΕΧΝΟΔΟΜΙΚΗ ΤΕΒ ΑΕ 100%
Διοικητικό Συμβούλιο	Αναστάσιος Καλλιτσάνσης του Παρίση, Πρόεδρος του Δ.Σ. Λεωνίδα Μπόμπολας του Γεωργίου, Αντιπρόεδρος Δ.Σ. & Διευθύνων Σύμβουλος Δημήτριος Καλλιτσάνσης του Παρίση, Σύμβουλος Λουκάς Γιαννακούλης του Ιωάννη, Σύμβουλος Αλέξανδρος Σπηλιωτόπουλος του Κωνσταντίνου, Σύμβουλος Η θητεία του ως άνω Διοικητικού Συμβουλίου λήγει στις 15.06.2008.
Προσωπικό	5 άτομα (για τη χρήση 2006 δεν απασχολήθηκε προσωπικό)
Μετοχικό Κεφάλαιο (σε €)	273.000
ΟΙΚΟΝΟΜΙΚΑ ΣΤΟΙΧΕΙΑ 31.12.2006 (σε χιλ.€)	
Ενεργητικό	380,89
Ίδια Κεφάλαια	379,38
Αποθεματικά	106,376
Κύκλος εργασιών	0
Αποτελέσματα προ φόρων	4,17
Αποτελέσματα μετά φόρων	2,96
Λογιστική Αξία (κατά Δ.Λ.Π.) στα βιβλία της ΕΛΛΗΝΙΚΗ ΤΕΧΝΟΔΟΜΙΚΗ ΤΕΒ ΑΕ με 31.12.2006	376,41

Περιγραφή σκοπού

Σύμφωνα με την τροποποίηση του άρθρου 3 του καταστατικού της ΑΣΤΙΚΕΣ ΑΝΑΠΤΥΞΕΙΣ, η οποία εγκρίθηκε με την υπ' αριθμ. 25433/2007 απόφαση της Νομαρχίας Αθηνών και καταχωρήθηκε στο Μητρώο Ανωνύμων Εταιρειών την 07.08.2007, σκοπός της εταιρείας είναι η διενέργεια στην Ελλάδα, ή την αλλοδαπή, αυτοτελώς ή σε συνεργασία με τρίτους, των κατωτέρω εργασιών, δραστηριοτήτων και συναλλαγών:

(α) η απόκτηση, κατοχή, πώληση και διενέργεια συναλλαγών επί πάσης φύσεως χρεογράφων, κινητών αξιών και χρηματοοικονομικών μέσων, ημεδαπών ή αλλοδαπών, εισηγμένων ή μη σε χρηματιστηριακή αγορά ή οργανωμένη αγορά κεφαλαίου, πλην εκείνων των υπηρεσιών που αποκλειστικά παρέχονται από Πιστωτικά Ιδρύματα, Εταιρείες Επενδύσεων Χαρτοφυλακίου, Διαχείρισης Αμοιβαίων Κεφαλαίων και Χρηματιστηριακών Εταιρειών του Ν.1806/1988

(β) η καθ' οιονδήποτε τρόπο συμμετοχή σε πάσης φύσεως εταιρείες, ενώσεις προσώπων και επιχειρήσεις, υφιστάμενες ή ιδρυθησόμενες, ημεδαπές ή αλλοδαπές, μετά ή άνευ νομικής προσωπικότητας, συμπεριλαμβανομένων των κατ' άρθρο 9 παρ. 6 Ν.3522/2006 συμμετοχών άνευ περιορισμού ή διακρίσεως εκ του καταστατικού σκοπού των ή άλλως πως

(γ) η άσκηση πάσης φύσεως επενδυτικής δραστηριότητας στην ημεδαπή και την αλλοδαπή

(δ) η διενέργεια πάσης άλλης πράξεως εργασίας, δραστηριότητας ή συναλλαγής, αμέσως ή εμμέσως, συνδεδεμένης με τις προαναφερθείσες ή προάγουσας τους καταστατικούς σκοπούς της εταιρείας

(ε) για την επίτευξη του σκοπού της, η εταιρεία δύναται να παρέχει υπηρεσίες συμβούλου προς τρίτους, φυσικά ή νομικά πρόσωπα, σε θέματα οικονομικής, τεχνικής και διοικητικής φύσεως και ιδιαίτερα σε εταιρείες που διαχειρίζονται ή λειτουργούν έργα παραχώρησης, συμπεριλαμβανομένων και των Σ.Δ.Ι.Τ. (Συμπράξεις Δημόσιου και Ιδιωτικού Τομέα)

3.3.8.6 Συνοπτικά οικονομικά στοιχεία της ΑΣΤΙΚΕΣ ΑΝΑΠΤΥΞΕΙΣ των χρήσεων 2005 – 2006

ΙΣΟΛΟΓΙΣΜΟΣ		
(σε €)	31.12.2005	31.12.2006
ΕΝΕΡΓΗΤΙΚΟ		
Κυκλοφορούν ενεργητικό		
Πελάτες και λοιπές απαιτήσεις	1.107	1.492
Ταμειακά διαθέσιμα και ισοδύναμα	376.014	379.393
	377.122	380.885
Σύνολο ενεργητικού	377.122	380.885
ΙΔΙΑ ΚΕΦΑΛΑΙΑ		
Ίδια κεφάλαια αποδιδόμενα στους μετόχους		
Μετοχικό κεφάλαιο	273.000	273.000
Λοιπά αποθεματικά	106.965	106.965
Κέρδη/ (ζημιές) εις νέον	-3.553	-589
Σύνολο ιδίων κεφαλαίων	376.412	379.375
ΥΠΟΧΡΕΩΣΕΙΣ		
Βραχυπρόθεσμες υποχρεώσεις		
Τρέχουσες φορολογικές υποχρεώσεις	710	1.509
	710	1.509
Σύνολο υποχρεώσεων	710	1.509
Σύνολο ιδίων κεφαλαίων και υποχρεώσεων	377.122	380.885

Σημείωση: Τυχόν αποκλίσεις στα σύνολα από το άθροισμα των επιμέρους μεγεθών οφείλονται σε στρογγυλοποιήσεις.

Πηγή: Ετήσιες Οικονομικές Καταστάσεις για τη χρήση 2006 που συντάχθηκαν με βάση τα Δ.Π.Χ.Π. και έχουν ελεγχθεί από την ελεγκτική εταιρεία ΣΟΛ ΑΕ.

ΚΑΤΑΣΤΑΣΗ ΑΠΟΤΕΛΕΣΜΑΤΩΝ		
(σε €)	2005	2006
Έξοδα διοίκησης	-5.339	-5.157
Λοιπά έσοδα / (έξοδα) εκμετάλλευσης (καθαρά)	6.939	-
Αποτελέσματα εκμετάλλευσης	1.600	-5.157
Χρηματοοικονομικά έσοδα (έξοδα) - καθαρά	378	9.331
Κέρδη προ φόρων σύνολο	1.978	4.174
Φόρος εισοδήματος	-633	-1.210
Κέρδη μετά από φόρους σύνολο	1.345	2.963

Σημείωση: Τυχόν αποκλίσεις στα σύνολα από το άθροισμα των επιμέρους μεγεθών οφείλονται σε στρογγυλοποιήσεις.

Πηγή: Ετήσιες Οικονομικές Καταστάσεις για τη χρήση 2006 που συντάχθηκαν με βάση τα Δ.Π.Χ.Π. και έχουν ελεγχθεί από την ελεγκτική εταιρεία ΣΟΛ ΑΕ.

ΚΑΤΑΣΤΑΣΗ ΜΕΤΑΒΟΛΩΝ ΙΔΙΩΝ ΚΕΦΑΛΑΙΩΝ				
(σε €)	Μετοχικό κεφάλαιο	Λοιπά αποθέματα	Αποτελέσματα εις νέον	Σύνολο
01.01.2005	273.000	106.965	-4.898	375.067
Καθαρό κέρδος χρήσης	-	-	1.345	1.345
Σύνολο αναγνωρισμένου καθαρού κέρδους χρήσεως	-	-	1.345	1.345
31.12.2005	273.000	106.965	-3.553	376.412
01.01.2006	273.000	106.965	-3.553	376.412
Καθαρό κέρδος χρήσης	-	-	2.963	2.963
Σύνολο αναγνωρισμένου καθαρού κέρδους χρήσεως	-	-	2.963	2.963
31.12.2006	273.000	106.965	-590	379.375

Σημείωση: Τυχόν αποκλίσεις στα σύνολα από το άθροισμα των επιμέρους μεγεθών οφείλονται σε στρογγυλοποιήσεις.

Πηγή: Ετήσιες Οικονομικές Καταστάσεις για τη χρήση 2006 που συντάχθηκαν με βάση τα Δ.Π.Χ.Π. και έχουν ελεγχθεί από την ελεγκτική εταιρεία ΣΟΛ ΑΕ.

Οι οικονομικές καταστάσεις της ΑΣΤΙΚΕΣ ΑΝΑΠΤΥΞΕΙΣ συμπεριλαμβάνονται στις ενοποιημένες οικονομικές καταστάσεις της ΕΛΛΗΝΙΚΗ ΤΕΧΝΟΔΟΜΙΚΗ ΤΕΒ ΑΕ, οι οποίες είναι διαθέσιμες στον δικτυακό τόπο www.etae.com

Οι οικονομικές καταστάσεις έχουν συνταχθεί σύμφωνα με τα Διεθνή Πρότυπα Χρηματοοικονομικής Πληροφόρησης, έχουν ελεγχθεί από τον Ορκωτό Ελεγκτή Λογιστή κ. Ιωάννη Κρόκο (Α.Μ. ΣΟΕΛ 13641), της εταιρείας ΣΟΛ ΑΕ – Ορκωτοί Ελεγκτές Λογιστές, εγκρίθηκαν από το Διοικητικό Συμβούλιο στις 8 Μαρτίου 2007 και από τη Γενική Συνέλευση των μετόχων που πραγματοποιήθηκε στις 28 Ιουνίου 2007 και είναι διαθέσιμες στη διεύθυνση διαδικτύου της μητρικής Εταιρείας, www.etae.com.

3.3.8.7 Επίδραση στα αποτελέσματα της ΕΛΛΗΝΙΚΗ ΤΕΧΝΟΔΟΜΙΚΗ ΤΕΒ ΑΕ και τη μερισματική της πολιτική για την πρώτη μετά την απόσχιση του κλάδου χρήση

Όσον αφορά την ποσοτική επίδραση της απόσχισης του κλάδου συμμετοχών σε παραχωρήσεις έργων υποδομής στα αποτελέσματα της ΕΛΛΗΝΙΚΗ ΤΕΧΝΟΔΟΜΙΚΗ ΤΕΒ και κατ' επέκταση στη διανομή μερισμάτων την πρώτη μετά την ολοκλήρωση της απόσχισης χρήση (2007), σημειώνονται τα ακόλουθα:

Δεδομένου ότι η ΕΛΛΗΝΙΚΗ ΤΕΧΝΟΔΟΜΙΚΗ ΤΕΒ κατέχει το 100% της εταιρείας ΑΣΤΙΚΕΣ ΑΝΑΠΤΥΞΕΙΣ, που αναδέχεται τον υπό απόσχιση κλάδο, θα ενοποιεί με τη μέθοδο της ολικής ενοποίησης τα αποτελέσματα της θυγατρικής. Ως εκ τούτου, τα ενοποιημένα αποτελέσματα της Εταιρείας δεν θα επηρεαστούν από την απόσχιση,

καθότι το σύνολο του αποτελέσματος του υπό απόσχιση κλάδου θα ενοποιείται στα οικονομικά αποτελέσματα της μητρικής.

Ειδικότερα, για την πρώτη μετά την απόσχιση περίοδο, κατά τη χρήση (01.01-31.12.2007), τα αποτελέσματα της εισηγμένης εταιρείας ΕΛΛΗΝΙΚΗ ΤΕΧΝΟΔΟΜΙΚΗ ΤΕΒ ΑΕ θα εμφανίζονται μειωμένα σε σχέση με τα αποτελέσματα της προηγούμενης χρήσης, καθώς δεν θα συμπεριλαμβάνουν τα αποτελέσματα του αποσχιζόμενου κλάδου για την περίοδο 01.09.2007-31.12.2007 (ημερομηνία ισολογισμού μετασχηματισμού του αποσχιζόμενου κλάδου 31.08.2007), τα οποία θα συμπεριληφθούν στα αποτελέσματα της αναδεχόμενης τον κλάδο εταιρείας ΑΣΤΙΚΕΣ ΑΝΑΠΤΥΞΕΙΣ ΑΕ.

Ο κύκλος εργασιών του αποσχιζόμενου κλάδου, της περιόδου 01.01.2007-31.08.2007 είναι μηδενικός δεδομένου ότι τα έσοδα του κλάδου προέρχονται από τις συμμετοχές σε εταιρείες παραχώρησης έργων (όπως μερίσματα, κέρδη από πώληση συμμετοχών), ενώ τα αποτελέσματα προ φόρων του αποσχιζόμενου κλάδου, για την ίδια περίοδο, ανέρχονται περίπου σε 12,98% των αποτελεσμάτων της εισηγμένης για την περίοδο 01.01-31.08.2007.

Το διανεμόμενο μέρισμα της ΑΣΤΙΚΕΣ ΑΝΑΠΤΥΞΕΙΣ θα διανεμηθεί στους μετόχους της κατά τη διάρκεια της επόμενης χρήσης (2008). Η ΕΛΛΗΝΙΚΗ ΤΕΧΝΟΔΟΜΙΚΗ ΤΕΒ, ως μέτοχος 100% της ΑΣΤΙΚΕΣ ΑΝΑΠΤΥΞΕΙΣ θα εισπράξει το σύνολο των μερισμάτων αυτών.

Χωρίς να μπορεί να καθορισθεί με ακρίβεια η μερισματική πολιτική της ΕΛΛΗΝΙΚΗ ΤΕΧΝΟΔΟΜΙΚΗ ΤΕΒ ΑΕ για την πρώτη μετά την απόσχιση του κλάδου χρήση, εκτιμάται ότι η εν λόγω μερισματική πολιτική δεν θα μεταβληθεί σε σχέση με ό,τι ίσχυε τα προηγούμενα έτη. Εκτιμάται επίσης ότι, λόγω του αφορολόγητου χαρακτήρα των εσόδων από μερίσματα, η μερισματική πολιτική θα διατηρηθεί σε ανάλογα με τα προηγούμενα χρόνια επίπεδα.

3.3.8.8 Τροποποίηση του σκοπού της ΕΛΛΗΝΙΚΗ ΤΕΧΝΟΔΟΜΙΚΗ ΤΕΒ ΑΕ

Στις αποφάσεις της Γενικής Συνέλευσης των μετόχων της 10.12.2007 δεν περιλαμβάνεται καμία τροποποίηση επί του σκοπού ή σχετική τροποποίηση του Καταστατικού της Εταιρείας μετά την απόσχιση του κλάδου συμμετοχών σε παραχωρήσεις έργων υποδομής.

3.3.8.9 Μακροχρόνιοι στόχοι – προοπτικές μετά την απόσχιση του κλάδου συμμετοχών σε παραχωρήσεις έργων υποδομής

Μετά την απόσχιση του κλάδου των παραχωρήσεων από την ΕΛΛΗΝΙΚΗ ΤΕΧΝΟΔΟΜΙΚΗ ΤΕΒ ΑΕ και την εισφορά του στην εταιρεία ΑΣΤΙΚΕΣ ΑΝΑΠΤΥΞΕΙΣ καθώς και με την ολοκλήρωση της απορρόφησης της ΠΑΝΤΕΧΝΙΚΗ ΑΕ από την ΕΛΛΗΝΙΚΗ ΤΕΧΝΟΔΟΜΙΚΗ ΤΕΒ ΑΕ και την εισφορά των συμμετοχών της σε εταιρείες παραχωρήσεων στην ΑΣΤΙΚΕΣ ΑΝΑΠΤΥΞΕΙΣ, η εν λόγω εταιρεία θα αποτελέσει το κύριο όχημα του Ομίλου για τη δραστηριοποίηση στο χώρο των παραχωρήσεων έργων υποδομής. Η ΑΣΤΙΚΕΣ ΑΝΑΠΤΥΞΕΙΣ συγκεντρώνει με τον τρόπο αυτό ένα ισχυρό και επαρκώς διαφοροποιημένο χαρτοφυλάκιο έργων παραχωρήσεων, με σταθερή ροή εσόδων και κερδών, ενώ παράλληλα καταλαμβάνει ηγετική θέση στην εγχώρια αγορά των παραχωρήσεων και συγκεντρώνει μοναδική εμπειρία και τεχνογνωσία για τα ελληνικά δεδομένα.

Η ΑΣΤΙΚΕΣ ΑΝΑΠΤΥΞΕΙΣ θα κατέχει ισχυρή βάση και σημαντικά ανταγωνιστικά πλεονεκτήματα για την επιτυχή διεκδίκηση των νέων μεγάλων έργων παραχωρήσεων που πρόκειται να προκηρυχθούν στην Ελλάδα, όπως οι επεκτάσεις της Αττικής Οδού, αλλά και την εγκαθίδρυσή της στη νέα αγορά των έργων ΣΔΙΤ (Συμβάσεις Δημόσιου και Ιδιωτικού Τομέα) που αρχίζει να διαμορφώνεται στην Ελλάδα και αναμένεται να έχει μεγάλη ανάπτυξη. Επίσης, σημαντικές είναι οι προοπτικές που δημιουργούνται και στον τομέα της λειτουργίας των έργων παραχωρήσεων, όπου ο Όμιλος ήδη διαθέτει σημαντική τεχνογνωσία. Βασικός στόχος είναι η ισχυροποίηση της ηγετικής θέσης της εταιρείας, και κατ' επέκταση του Ομίλου, στην ελληνική αγορά και μακροπρόθεσμα η επέκταση των δραστηριοτήτων της και στο εξωτερικό.

3.4 ΠΛΗΡΟΦΟΡΙΕΣ ΓΙΑ ΤΙΣ ΣΥΜΜΕΤΟΧΕΣ ΤΟΥ ΕΚΔΟΤΗ

Πέραν των εταιρειών που αναφέρονται στις Ενότητες 3.3.7 Οργανωτική Διάρθρωση Ομίλου και 3.4 Πληροφορίες για τις Συμμετοχές του Εκδότη, η ΕΛΛΗΝΙΚΗ ΤΕΧΝΟΔΟΜΙΚΗ ΤΕΒ δεν συμμετέχει (κατά πλειοψηφία ή μειοψηφία) σε επιχειρήσεις ή άλλη εταιρεία οποιασδήποτε μορφής, ούτε έχει ενιαία διεύθυνση ή κοινή διοίκηση ή κοινή μετοχική σχέση με άλλη επιχείρηση, ούτε υπάρχουν συμβάσεις ελέγχου πλειοψηφίας ή διορισμού οργάνων εταιρείας.

Στον πίνακα που ακολουθεί παρουσιάζονται οι συμμετοχές της ΕΛΛΗΝΙΚΗ ΤΕΧΝΟΔΟΜΙΚΗ ΤΕΒ, όπως εμφανίζονται στις δημοσιευμένες οικονομικές καταστάσεις της 30.09.2007.

ΕΝΟΠΟΙΟΥΜΕΝΕΣ ΕΤΑΙΡΕΙΕΣ 01.01-30.09.2007					
ΕΤΑΙΡΕΙΑ	ΕΔΡΑ	ΑΜΕΣΟ % ΣΥΜΜΕΤΟΧΗΣ	ΕΜΜΕΣΟ % ΣΥΜΜΕΤΟΧΗΣ	ΣΥΝΟΛΙΚΟ % ΣΥΜΜΕΤΟΧΗΣ	ΜΕΘΟΔΟΣ ΕΝΟΠΟΙΗΣΗΣ
ΑΔΕΥΠΑΤΕ	ΕΛΛΑΔΑ	64,00	32,40	96,40	ΠΛΗΡΗΣ
ΑΕΙΦΟΡΙΚΗ ΔΩΔΕΚΑΝΗΣΟΥ ΑΕ	ΕΛΛΑΔΑ		89,55	89,55	ΠΛΗΡΗΣ
ΑΕΙΦΟΡΙΚΗ ΚΟΥΝΟΥ ΑΕ	ΕΛΛΑΔΑ		72,00	72,00	ΠΛΗΡΗΣ
ΑΕ ΠΑΡΑΧΩΡΗΣΗΣ ΥΠΟΓΕΙΩΝ ΣΤΑΘΜΩΝ ΑΥΤΟΚΙΝΗΤΩΝ	ΕΛΛΑΔΑ	100,00		100,00	ΠΛΗΡΗΣ
ΑΙΟΛΙΚΑ ΠΑΡΚΑ ΕΛΛΑΔΑΣ ΤΡΟΙΖΗΝΙΑ ΑΕ	ΕΛΛΑΔΑ	52,86		52,86	ΠΛΗΡΗΣ
ΑΙΟΛΙΚΗ ΑΝΤΙΣΣΑΣ ΑΕ	ΕΛΛΑΔΑ	93,18		93,18	ΠΛΗΡΗΣ
ΑΙΟΛΙΚΗ ΖΑΡΑΚΑ ΜΕΤΑΜΟΡΦΩΣΙΣ ΑΕ	ΕΛΛΑΔΑ	95,56		95,56	ΠΛΗΡΗΣ
ΑΙΟΛΙΚΗ ΚΑΝΔΗΛΙΟΥ ΑΕ	ΕΛΛΑΔΑ	75,90		75,90	ΠΛΗΡΗΣ
ΑΙΟΛΙΚΗ ΟΛΥΜΠΟΥ ΕΥΒΟΙΑΣ ΑΕ	ΕΛΛΑΔΑ	74,24		74,24	ΠΛΗΡΗΣ
ΑΙΟΛΙΚΗ ΠΑΝΕΙΟΥ ΑΕ	ΕΛΛΑΔΑ	83,44		83,44	ΠΛΗΡΗΣ
ΑΙΟΛΙΚΗ ΠΑΡΝΩΝΟΣ ΑΕ	ΕΛΛΑΔΑ	85,00		85,00	ΠΛΗΡΗΣ
ΑΚΤΩΡ ΑΤΕ	ΕΛΛΑΔΑ	100,00		100,00	ΠΛΗΡΗΣ
ΑΝΔΡΟΜΑΧΗ ΑΕ	ΕΛΛΑΔΑ	100,00		100,00	ΠΛΗΡΗΣ
ΑΝΕΜΟΣ ΘΡΑΚΗΣ ΑΕ	ΕΛΛΑΔΑ		83,44	83,44	ΠΛΗΡΗΣ
ΑΠΟΤΕΦΡΩΤΗΡΑΣ ΑΕ	ΕΛΛΑΔΑ		54,00	54,00	ΠΛΗΡΗΣ
ΑΣΤΙΚΕΣ ΑΝΑΠΤΥΞΕΙΣ ΑΕ	ΕΛΛΑΔΑ	100,00		100,00	ΠΛΗΡΗΣ
ΒΕΑΛ ΑΕ	ΕΛΛΑΔΑ		45,00	45,00	ΠΛΗΡΗΣ
ΓΥΑΛΟΥ ΑΝΑΠΤΥΞΙΑΚΗ ΑΕ	ΕΛΛΑΔΑ	100,00		100,00	ΠΛΗΡΗΣ
ΓΥΑΛΟΥ ΕΜΠΟΡΙΚΗ & ΤΟΥΡΙΣΤΙΚΗ ΑΕ	ΕΛΛΑΔΑ		50,83	50,83	ΠΛΗΡΗΣ
ΔΕΗ ΑΝΑΝΕΩΣΙΜΕΣ-ΕΛΛΗΝΙΚΗ ΤΕΧΝΟΔΟΜΙΚΗ ΤΕΒ ΑΕ	ΕΛΛΑΔΑ	51,00		51,00	ΠΛΗΡΗΣ
ΔΗΜΗΤΡΑ ΑΕ	ΕΛΛΑΔΑ		50,50	50,50	ΠΛΗΡΗΣ
ΔΙΕΘΝΗΣ ΑΛΚΗ ΑΕ	ΕΛΛΑΔΑ	100,00		100,00	ΠΛΗΡΗΣ
ΕΛΛΗΝΙΚΑ ΛΑΤΟΜΕΙΑ ΑΕ	ΕΛΛΑΔΑ		100,00	100,00	ΠΛΗΡΗΣ
ΕΛΛΗΝΙΚΗ ΕΝΕΡΓΕΙΑ & ΑΝΑΠΤΥΞΗ ΑΕ	ΕΛΛΑΔΑ	66,67		66,67	ΠΛΗΡΗΣ
ΕΛΛΗΝ ΕΝΕΡΓ & ΑΝΑΠΤΥΞΗ-ΑΝΑΝΕΩΣΙΜΕΣ	ΕΛΛΑΔΑ	100,00		100,00	ΠΛΗΡΗΣ
ΕΛΛΗΝΙΚΗ ΤΕΧΝΟΔΟΜΙΚΗ ΕΝΕΡΓΕΙΑΚΗ ΑΕ	ΕΛΛΑΔΑ	100,00		100,00	ΠΛΗΡΗΣ
ΕΛΛΗΝΙΚΗ ΤΕΧΝΟΔΟΜΙΚΗ ΣΥΜΒ.ΜΗΧΑΝΙΚΟΙ ΟΕ	ΕΛΛΑΔΑ	92,50		92,50	ΠΛΗΡΗΣ
ΕΛΛΗΝΙΚΟΙ ΛΙΓΝΙΤΕΣ ΑΕ	ΕΛΛΑΔΑ		100,00	100,00	ΠΛΗΡΗΣ
ΕΝΕΡΜΕΛ ΑΕ	ΕΛΛΑΔΑ		82,80	82,80	ΠΛΗΡΗΣ
ΕΞΑΝΤΑΣ ΝΑΥΤΙΚΗ ΕΤΑΙΡΕΙΑ	ΕΛΛΑΔΑ		90,00	90,00	ΠΛΗΡΗΣ

ΕΝΟΠΙΟΥΜΕΝΕΣ ΕΤΑΙΡΕΙΕΣ 01.01-30.09.2007

ΕΤΑΙΡΕΙΑ	ΕΔΡΑ	ΑΜΕΣΟ % ΣΥΜΜΕΤΟΧΗΣ	ΕΜΜΕΣΟ % ΣΥΜΜΕΤΟΧΗΣ	ΣΥΝΟΛΙΚΟ % ΣΥΜΜΕΤΟΧΗΣ	ΜΕΘΟΔΟΣ ΕΝΟΠΙΩΣΗΣ
ΕΤΑΙΡΕΙΑ ΑΕΡΙΟΥ ΠΡΟΑΣΤΙΩΝ ΑΕ	ΕΛΛΑΔΑ	65,00		65,00	ΠΛΗΡΗΣ
ΗΛΕΚΤΩΡ ΑΕ	ΕΛΛΑΔΑ	90,00		90,00	ΠΛΗΡΗΣ
ΚΑΝΤΖΑ ΑΕ	ΕΛΛΑΔΑ	100,00		100,00	ΠΛΗΡΗΣ
ΚΑΝΤΖΑ ΕΜΠΟΡΙΚΗ ΑΕ	ΕΛΛΑΔΑ		50,83	50,83	ΠΛΗΡΗΣ
ΚΑΣΤΩΡ ΑΕ	ΕΛΛΑΔΑ		100,00	100,00	ΠΛΗΡΗΣ
Κ/ΞΙΑ ΕΛΛΗΝΙΚΗ ΤΕΧΝΟΔΟΜΙΚΗ ΤΕΒ ΑΕ- ΕΝΕΣΟ ΜΕΠΕ ΙΘΑΚΗ 1	ΕΛΛΑΔΑ	80,00		80,00	ΠΛΗΡΗΣ
Κ/ΞΙΑ ΕΛΛΗΝΙΚΗ ΤΕΧΝΟΔΟΜΙΚΗ ΤΕΒ ΑΕ- ΕΝΕΣΟ ΜΕΠΕ ΙΘΑΚΗ 2	ΕΛΛΑΔΑ	80,00		80,00	ΠΛΗΡΗΣ
ΛΑΤΟΜΕΙΑ ΜΑΡΚΟΠΟΥΛΟΥ ΑΕ	ΕΛΛΑΔΑ		51,00	51,00	ΠΛΗΡΗΣ
ΛΑΤΟΜΕΙΑ ΣΤΥΛΙΔΑΣ ΑΕ	ΕΛΛΑΔΑ		51,00	51,00	ΠΛΗΡΗΣ
ΛΟΦΟΣ ΠΑΛΛΗΝΗ ΑΕ	ΕΛΛΑΔΑ		34,05	34,05	ΠΛΗΡΗΣ
ΜΑΡΙΝΕΣ ΣΥΡΟΥ ΑΕ	ΕΛΛΑΔΑ	45,00	12,00	57,00	ΠΛΗΡΗΣ
ΜΩΡΕΑΣ ΑΕ	ΕΛΛΑΔΑ	73,40		73,40	ΠΛΗΡΗΣ
ΠΕΛΟΠΟΝΝΗΣΙΑΚΟΣ ΑΝΕΜΟΣ ΑΕ	ΕΛΛΑΔΑ		82,05	82,05	ΠΛΗΡΗΣ
ΠΛΩ-ΚΑΤ ΑΕ	ΕΛΛΑΔΑ		100,00	100,00	ΠΛΗΡΗΣ
ΤΕΡΠΑΝΔΡΟΣ ΑΙΟΛΙΚΑ ΠΑΡΚΑ ΑΕ	ΕΛΛΑΔΑ	93,86		93,86	ΠΛΗΡΗΣ
ΤΕΤΡΑΠΟΛΙΣ ΑΙΟΛΙΚΑ ΠΑΡΚΑ ΑΕ	ΕΛΛΑΔΑ	93,00		93,00	ΠΛΗΡΗΣ
ΤΟΜΗ ΑΒΕΤΕ	ΕΛΛΑΔΑ		100,00	100,00	ΠΛΗΡΗΣ
ΨΥΤΑΛΛΕΙΑ ΝΑΥΤΙΚΗ ΕΤΑΙΡΕΙΑ	ΕΛΛΑΔΑ		66,67	66,67	ΠΛΗΡΗΣ
ΑCR ΣΥΜΜΕΤΟΧΩΝ ΑΕ	ΕΛΛΑΔΑ		100,00	100,00	ΠΛΗΡΗΣ
ΑΕΣΟ HOLDING LTD	ΚΥΠΡΟΣ	100,00		100,00	ΠΛΗΡΗΣ
ΑΚΤΟΡ CONSTRUCTION INTERNATIONAL LTD	ΚΥΠΡΟΣ		100,00	100,00	ΠΛΗΡΗΣ
ΑΚΤΟΡ TECHNICAL CONSTRUCTION LLC	ΗΑΕ		70,00	70,00	ΠΛΗΡΗΣ
AL ΑΗΜΑΔΙΑΗ ΑΚΤΟΡ LLC	ΗΑΕ		50,00	50,00	ΠΛΗΡΗΣ
CORREA HOLDING LTD	ΚΥΠΡΟΣ		50,83	50,83	ΠΛΗΡΗΣ
HELECTOR CYPRUS (πρώην ELEMEX LTD)	ΚΥΠΡΟΣ		90,00	90,00	ΠΛΗΡΗΣ
GENERAL GULF HOLDINGS SPC	ΜΠΑΧΡΕΪΝ		100,00	100,00	ΠΛΗΡΗΣ
GULF MILLENNIUM HOLDINGS LTD (πρώην ΑΚΤΟΡ OPERATIONS LTD)	ΚΥΠΡΟΣ		100,00	100,00	ΠΛΗΡΗΣ
ΗΕΔ ΕΝΕΡΓΕΙΑΚΗ & ΕΜΠΟΡΙΚΗ ΡΟΔΟΥ ΑΕ	ΕΛΛΑΔΑ		66,67	66,67	ΠΛΗΡΗΣ
HERHOF GMBH	ΓΕΡΜΑΝΙΑ		90,00	90,00	ΠΛΗΡΗΣ
HERHOF RECYCLING CENTER OSNABRUCK GM	ΓΕΡΜΑΝΙΑ	44,00	50,40	94,40	ΠΛΗΡΗΣ
JEBEL ALI SEWAGE TREATMENT PLANT JV	ΗΑΕ		70,00	70,00	ΠΛΗΡΗΣ
ΚΑΡΤΕΡΕΔΑ HOLDING LTD	ΚΥΠΡΟΣ		50,83	50,83	ΠΛΗΡΗΣ
MILLENNIUM CONSTRUCTION EQUIPMENT & TRADING	ΗΑΕ		100,00	100,00	ΠΛΗΡΗΣ
P.M.S. PARKING SYSTEMS ΑΕ	ΕΛΛΑΔΑ		50,83	50,83	ΠΛΗΡΗΣ
PROFIT CONSTRUCT SRL	ΡΟΥΜΑΝΙΑ		50,83	50,83	ΠΛΗΡΗΣ
REDS ΑΝΑΠΤΥΞΗΣ ΑΚΙΝΗΤΩΝ ΑΕ	ΕΛΛΑΔΑ	50,83		50,83	ΠΛΗΡΗΣ
SC ΑΚΤΟΡΟΜ SRL	ΡΟΥΜΑΝΙΑ		100,00	100,00	ΠΛΗΡΗΣ
SC CLH ESTATE SRL	ΡΟΥΜΑΝΙΑ		50,83	50,83	ΠΛΗΡΗΣ

ΕΝΟΠΙΟΥΜΕΝΕΣ ΕΤΑΙΡΕΙΕΣ 01.01-30.09.2007

ΕΤΑΙΡΕΙΑ	ΕΔΡΑ	ΑΜΕΣΟ % ΣΥΜΜΕΤΟΧΗΣ	ΕΜΜΕΣΟ % ΣΥΜΜΕΤΟΧΗΣ	ΣΥΝΟΛΙΚΟ % ΣΥΜΜΕΤΟΧΗΣ	ΜΕΘΟΔΟΣ ΕΝΟΠΙΩΣΗΣ
STARTMART LMT	ΚΥΠΡΟΣ	100,00		100,00	ΠΛΗΡΗΣ
ΑΘΗΝΑΙΚΟΙ ΣΤΑΘΜΟΙ ΑΥΤΟΚΙΝΗΤΩΝ ΑΕ	ΕΛΛΑΔΑ	20,00		20,00	ΚΑΘΑΡΗ ΘΕΣΗ
ΑΙΟΛΙΚΗ ΜΟΛΛΩΝ ΛΑΚΩΝΙΑΣ ΑΕ	ΕΛΛΑΔΑ	36,89		36,89	ΚΑΘΑΡΗ ΘΕΣΗ
ΑΛΦΑ ΑΙΟΛΙΚΗ ΜΟΛΛΩΝ ΛΑΚΩΝΙΑΣ ΑΒΕΕ	ΕΛΛΑΔΑ	32,50		32,50	ΚΑΘΑΡΗ ΘΕΣΗ
ΑΝΕΜΟΣ ΑΛΚΥΟΝΗΣ ΑΕ	ΕΛΛΑΔΑ	50,00		50,00	ΚΑΘΑΡΗ ΘΕΣΗ
ΑΣΤΕΡΙΩΝ ΑΕ	ΕΛΛΑΔΑ	50,00		50,00	ΚΑΘΑΡΗ ΘΕΣΗ
ΑΤΤΙΚΑ ΔΙΟΔΙΑ ΑΕ	ΕΛΛΑΔΑ	39,19		39,19	ΚΑΘΑΡΗ ΘΕΣΗ
ΑΤΤΙΚΗ ΟΔΟΣ ΑΕ	ΕΛΛΑΔΑ	39,17		39,17	ΚΑΘΑΡΗ ΘΕΣΗ
ΑΥΤΟΚΙΝΗΤΟΔΡΟΜΟΣ ΑΙΓΑΙΟΥ ΑΕ	ΕΛΛΑΔΑ	20,00		20,00	ΚΑΘΑΡΗ ΘΕΣΗ
ΒΕΠΕ ΚΕΡΑΤΕΑΣ ΑΕ	ΕΛΛΑΔΑ		23,38	23,38	ΚΑΘΑΡΗ ΘΕΣΗ
ΔΟΛΛ ΑΕ	ΕΛΛΑΔΑ		21,60	21,60	ΚΑΘΑΡΗ ΘΕΣΗ
ΕΛΛΗΝΙΚΕΣ ΑΝΑΠΛΑΣΕΙΣ ΑΕ	ΕΛΛΑΔΑ		40,00	40,00	ΚΑΘΑΡΗ ΘΕΣΗ
ΕΛΛΗΝΙΚΟΣ ΧΡΥΣΟΣ ΑΕ	ΕΛΛΑΔΑ		5,00	5,00	ΚΑΘΑΡΗ ΘΕΣΗ
ΕΠ.ΑΝ.Α. ΑΕ	ΕΛΛΑΔΑ		18,00	18,00	ΚΑΘΑΡΗ ΘΕΣΗ
ΕΠΙΧΕΙΡΗΣΕΙΣ ΤΟΜΗ EDL ΕΠΕ	ΕΛΛΑΔΑ		45,00	45,00	ΚΑΘΑΡΗ ΘΕΣΗ
ΗΛΕΚΤΡΟΠΑΡΑΓΩΓΗ ΘΙΣΒΗΣ ΑΕ	ΕΛΛΑΔΑ		20,00	20,00	ΚΑΘΑΡΗ ΘΕΣΗ
ΠΕΙΡΑ ΑΕ	ΕΛΛΑΔΑ	50,00		50,00	ΚΑΘΑΡΗ ΘΕΣΗ
ΧΕΛΙΔΟΝΑ ΑΕ	ΕΛΛΑΔΑ		50,00	50,00	ΚΑΘΑΡΗ ΘΕΣΗ
ATHENS RESORT CASINO ΑΕ	ΕΛΛΑΔΑ	30,00		30,00	ΚΑΘΑΡΗ ΘΕΣΗ
E-CONSTRUCTION ΑΕ	ΕΛΛΑΔΑ	37,50		37,50	ΚΑΘΑΡΗ ΘΕΣΗ
	ΣΑΟΥΔΙΚΗ				
EDRAKTOR CONSTRUCTION CO LTD	ΑΡΑΒΙΑ		50,00	50,00	ΚΑΘΑΡΗ ΘΕΣΗ
EUROPEAN GOLDFIELDS LTD	ΚΑΝΑΔΑΣ		19,90	19,90	ΚΑΘΑΡΗ ΘΕΣΗ
POLISPARK ΑΕ	ΕΛΛΑΔΑ		20,00	20,00	ΚΑΘΑΡΗ ΘΕΣΗ
SMYRNI PARK ΑΕ	ΕΛΛΑΔΑ	20,00		20,00	ΚΑΘΑΡΗ ΘΕΣΗ
ΘΕΡΜΑΪΚΗ ΟΔΟΣ ΑΕ ΠΑΡΑΧΩΡΗΣΗ	ΕΛΛΑΔΑ	50,00		50,00	ΑΝΑΛΟΓΙΚΗ
ΘΕΡΜΑΪΚΕΣ ΔΙΑΔΡΟΜΕΣ ΑΕ	ΕΛΛΑΔΑ	50,00		50,00	ΑΝΑΛΟΓΙΚΗ
3G ΑΕ	ΕΛΛΑΔΑ		50,00	50,00	ΑΝΑΛΟΓΙΚΗ
AECO DEVELOPMENT LLC	OMAN		50,00	50,00	ΑΝΑΛΟΓΙΚΗ

Πηγή: Ενοποιημένες οικονομικές καταστάσεις της περιόδου 01.01-30.09.2007, οι οποίες συντάχθηκαν βάσει των Διεθνών Προτύπων Χρηματοοικονομικής Πληροφόρησης και δεν έχουν επισκοπηθεί από Ορκωτό Ελεγκτή Λογιστή.

Στη συνέχεια παρατίθενται οι συμμετοχές της Εταιρείας στις Κοινοπραξίες που ενοποιούνται με τη μέθοδο της αναλογικής ενοποίησης στις 30.09.2007. Η Εταιρεία έχει μόνο έμμεση συμμετοχή στις εν λόγω Κοινοπραξίες μέσω της ΑΚΤΩΡ ΑΤΕ και των θυγατρικών αυτής, καθώς και μέσω της ΗΛΕΚΤΩΡ ΑΕ.

ΕΝΟΠΙΟΥΜΕΝΕΣ ΚΟΙΝΟΠΡΑΞΙΕΣ 01.01-30.09.2007				
ΕΤΑΙΡΕΙΑ	ΕΔΡΑ	ΕΜΜΕΣΟ % ΣΥΜΜΕΤΟΧΗΣ	ΣΥΝΟΛΙΚΟ % ΣΥΜΜΕΤΟΧΗΣ	ΜΕΘΟΔΟΣ ΕΝΟΠΙΩΣΗΣ
Κ/ΞΙΑ ΑΚΤΩΡ ΑΤΕ - ΠΑΝΤΕΧΝΙΚΗ ΑΕ	ΕΛΛΑΔΑ	75,00	75,00	ΑΝΑΛΟΓΙΚΗ
Κ/ΞΙΑ ΑΚΤΩΡ ΑΤΕ - IMPREGILO SPA	ΕΛΛΑΔΑ	60,00	60,00	ΑΝΑΛΟΓΙΚΗ
Κ/ΞΙΑ ΑΚΤΩΡ ΑΤΕ - ALPINE MAYREDER BAU GmbH	ΕΛΛΑΔΑ	50,00	50,00	ΑΝΑΛΟΓΙΚΗ

ΕΝΟΠΙΟΥΜΕΝΕΣ ΚΟΙΝΟΠΡΑΞΙΕΣ 01.01-30.09.2007

ΕΤΑΙΡΕΙΑ	ΕΔΡΑ	ΕΜΜΕΣΟ % ΣΥΜΜΕΤΟΧΗΣ	ΣΥΝΟΛΙΚΟ % ΣΥΜΜΕΤΟΧΗΣ	ΜΕΘΟΔΟΣ ΕΝΟΠΙΩΣΗΣ
Κ/ΞΙΑ ΑΚΤΩΡ ΑΤΕ - TODINI COSTRUZIONI GENERALI S.P.A.	ΕΛΛΑΔΑ	45,00	45,00	ΑΝΑΛΟΓΙΚΗ
Κ/ΞΙΑ ΤΕΟ ΑΕ - ΑΚΤΩΡ ΑΤΕ	ΕΛΛΑΔΑ	49,00	49,00	ΑΝΑΛΟΓΙΚΗ
Κ/ΞΙΑ ΑΚΤΩΡ ΑΤΕ - IMPREGILO SPA	ΕΛΛΑΔΑ	50,00	50,00	ΑΝΑΛΟΓΙΚΗ
"Κ/ΞΙΑ ΑΚΤΩΡ ΑΤΕ - ΤΕΡΝΑ ΑΕ - ΒΙΟΤΕΡ ΑΕ" - ΤΕΡΝΑ ΑΕ-ΒΙΟΤΕΡ ΑΕ-ΑΚΤΩΡ ΑΤΕ	ΕΛΛΑΔΑ	33,33	33,33	ΑΝΑΛΟΓΙΚΗ
Κ/ΞΙΑ ΑΚΤΩΡ ΑΤΕ - ΠΑΝΤΕΧΝΙΚΗ ΑΕ - J & P ΑΒΑΞ ΑΕ	ΕΛΛΑΔΑ	50,00	50,00	ΑΝΑΛΟΓΙΚΗ
Κ/ΞΙΑ ΑΚΤΩΡ ΑΤΕ - J & P ΑΒΑΞ ΑΕ - ΠΑΝΤΕΧΝΙΚΗ ΑΕ	ΕΛΛΑΔΑ	43,48	43,48	ΑΝΑΛΟΓΙΚΗ
Κ/ΞΙΑ ΑΚΤΩΡ ΑΤΕ - ΜΗΧΑΝΙΚΗ ΑΕ - ΜΟΧΛΟΣ ΑΕ - ΑΛΤΕ ΑΕ - ΑΕΓΕΚ	ΕΛΛΑΔΑ	45,42	45,42	ΑΝΑΛΟΓΙΚΗ
Κ/ΞΙΑ ΑΚΤΩΡ ΑΤΕ - Χ.Ι. ΚΑΛΟΓΡΙΤΣΑΣ ΑΕ	ΕΛΛΑΔΑ	49,82	49,82	ΑΝΑΛΟΓΙΚΗ
Κ/ΞΙΑ ΑΚΤΩΡ ΑΤΕ - Χ.Ι. ΚΑΛΟΓΡΙΤΣΑΣ ΑΕ	ΕΛΛΑΔΑ	49,50	49,50	ΑΝΑΛΟΓΙΚΗ
Κ/ΞΙΑ ΑΚΤΩΡ ΑΤΕ - J & P ΑΒΑΞ ΑΕ - ΠΑΝΤΕΧΝΙΚΗ ΑΕ	ΕΛΛΑΔΑ	43,48	43,48	ΑΝΑΛΟΓΙΚΗ
Κ/ΞΙΑ ΑΤΤΙΚΗ ΟΔΟΣ - ΚΑΤΑΣΚΕΥΗ Ε.Λ.Ε.Σ.Σ. & Δ.Π.Λ.Υ.	ΕΛΛΑΔΑ	39,19	39,19	ΑΝΑΛΟΓΙΚΗ
Κ/ΞΙΑ ΑΤΤΙΚΑΤ ΑΤΕ - ΑΚΤΩΡ ΑΤΕ	ΕΛΛΑΔΑ	30,00	30,00	ΑΝΑΛΟΓΙΚΗ
Κ/ΞΙΑ ΤΟΜΗ-ΑΚΤΩΡ (ΦΡΑΓΜΑ ΑΠΟΣΕΛΕΜΗ)	ΕΛΛΑΔΑ	100,00	100,00	ΑΝΑΛΟΓΙΚΗ
Κ/ΞΙΑ ΤΕΟ ΑΕ - ΑΚΤΩΡ ΑΤΕ	ΕΛΛΑΔΑ	49,00	49,00	ΑΝΑΛΟΓΙΚΗ
Κ/ΞΙΑ SIEMENS AG - ΑΚΤΩΡ ΑΤΕ - ΤΕΡΝΑ ΑΕ	ΕΛΛΑΔΑ	50,00	50,00	ΑΝΑΛΟΓΙΚΗ
Κ/ΞΙΑ ΑΚΤΩΡ ΑΤΕ - ΠΑΝΤΕΧΝΙΚΗ ΑΕ	ΕΛΛΑΔΑ	70,00	70,00	ΑΝΑΛΟΓΙΚΗ
Κ/ΞΙΑ ΑΚΤΩΡ ΑΤΕ-SIEMENS ΑΕ-VINCI CONSTRUCTIONS GRANDS PROJETS	ΕΛΛΑΔΑ	70,00	70,00	ΑΝΑΛΟΓΙΚΗ
Κ/ΞΙΑ ΑΚΤΩΡ-ΑΕΓΕΚ-J & P ΑΒΑΞ-SELI	ΕΛΛΑΔΑ	30,00	30,00	ΑΝΑΛΟΓΙΚΗ
Κ/ΞΙΑ ΤΕΡΝΑ ΑΕ-ΜΟΧΛΟΣ ΑΕ-ΑΚΤΩΡ ΑΤΕ	ΕΛΛΑΔΑ	35,00	35,00	ΑΝΑΛΟΓΙΚΗ
Κ/ΞΙΑ ΑΘΗΝΑ ΑΤΕ - ΑΚΤΩΡ ΑΤΕ	ΕΛΛΑΔΑ	30,00	30,00	ΑΝΑΛΟΓΙΚΗ
Κ/ΞΙΑ ΑΚΤΩΡ ΑΤΕ-ΤΕΡΝΑ ΑΕ- J&P ΑΒΑΞ ΑΕ	ΕΛΛΑΔΑ	33,33	33,33	ΑΝΑΛΟΓΙΚΗ
Κ/ΞΙΑ J&P-ΑΒΑΞ ΑΕ-ΤΕΡΝΑ ΑΕ- ΑΚΤΩΡ ΑΤΕ	ΕΛΛΑΔΑ	33,33	33,33	ΑΝΑΛΟΓΙΚΗ
Κ/ΞΙΑ ΑΚΤΩΡ ΑΤΕ-ΕΡΓΩ ΑΤΕ	ΕΛΛΑΔΑ	50,00	50,00	ΑΝΑΛΟΓΙΚΗ
Κ/ΞΙΑ ΑΚΤΩΡ ΑΤΕ-ΕΡΓΩ ΑΤΕ	ΕΛΛΑΔΑ	50,00	50,00	ΑΝΑΛΟΓΙΚΗ
Κ/ΞΙΑ ΣΗΡ.ΚΑΛΛΙΔΡΟΜΟΥ (ΕΚΤΕΛ)	ΕΛΛΑΔΑ	29,42	29,42	ΑΝΑΛΟΓΙΚΗ
Κ/ΞΙΑ ΑΚΤΩΡ -LOBBE TZILALIS EUROKA	ΕΛΛΑΔΑ	33,33	33,33	ΑΝΑΛΟΓΙΚΗ
Κ/ΞΙΑ ΑΚΤΩΡ-ΠΑΝΤΕΧΝΙΚΗ (ΠΛΑΤΑΝΟΣ)	ΕΛΛΑΔΑ	60,00	60,00	ΑΝΑΛΟΓΙΚΗ
Κ/ΞΙΑ ΑΚΤΩΡ-ΒΙΣΤΩΝΙΣ-ΑΤΟΜΟ	ΕΛΛΑΔΑ	51,00	51,00	ΑΝΑΛΟΓΙΚΗ
Κ/ΞΙΑ ΑΚΤΩΡ ΑΤΕ-JP ΑΝΑΧ ΑΕ- ΠΑΝΤΕΧΝΙΚΗ ΑΕ-ΑΤΤΙΚΑΤ ΑΤΕ	ΕΛΛΑΔΑ	39,20	39,20	ΑΝΑΛΟΓΙΚΗ
Κ/ΞΙΑ ΤΕΟ ΑΕ-ΑΚΤΩΡ ΑΤΕ	ΕΛΛΑΔΑ	49,00	49,00	ΑΝΑΛΟΓΙΚΗ
Κ/ΞΙΑ ΑΚΤΩΡ ΑΤΕ-ΤΕΡΝΑ ΑΕ	ΕΛΛΑΔΑ	50,00	50,00	ΑΝΑΛΟΓΙΚΗ

ΕΝΟΠΙΟΥΜΕΝΕΣ ΚΟΙΝΟΠΡΑΞΙΕΣ 01.01-30.09.2007

ΕΤΑΙΡΕΙΑ	ΕΔΡΑ	ΕΜΜΕΣΟ % ΣΥΜΜΕΤΟΧΗΣ	ΣΥΝΟΛΙΚΟ % ΣΥΜΜΕΤΟΧΗΣ	ΜΕΘΟΔΟΣ ΕΝΟΠΙΩΣΗΣ
Κ/ΞΙΑ ΑΘΗΝΑ ΑΤΕ - ΑΚΤΩΡ ΑΤΕ	ΕΛΛΑΔΑ	30,00	30,00	ΑΝΑΛΟΓΙΚΗ
Κ/ΞΙΑ ΑΚΤΩΡ ΑΤΕ - STRABAG AG N1	ΕΛΛΑΔΑ	50,00	50,00	ΑΝΑΛΟΓΙΚΗ
Κ/ΞΙΑ ΚΑΣΤΩΡ-ΑΚΤΩΡ-ΜΕΣΟΓΕΙΟΣ	ΕΛΛΑΔΑ	52,35	52,35	ΑΝΑΛΟΓΙΚΗ
Κ/ΞΙΑ (CARS) ΛΑΡΙΣΑΣ (ΕΚΤΕΛΕΣΤΡΙΑ)	ΕΛΛΑΔΑ	81,70	81,70	ΑΝΑΛΟΓΙΚΗ
Κ/ΞΙΑ ΑΚΤΩΡ-ΑΕΓΕΚ-ΕΚΤΕΡ-ΤΕΡΝΑ(ΚΑΤ. ΥΠΟΣΤ.ΟΛΥΜΠΙΑΚΗΣ)ΕΚΤΕΛ.	ΕΛΛΑΔΑ	52,00	52,00	ΑΝΑΛΟΓΙΚΗ
Κ/ΞΙΑ ΑΝΑΠΛΑΣΗΣ ΑΝΩ ΛΙΟΣΙΩΝ (ΑΚΤΩΡ- ΤΟΜΗ) ΕΚΤΕΛΕΣΤΡΙΑ	ΕΛΛΑΔΑ	100,00	100,00	ΑΝΑΛΟΓΙΚΗ
Κ/ΞΙΑ ΤΕΡΝΑ-ΑΚΤΩΡ-J&P-ΑΒΑΞ (ΟΛΟΚΛ.ΜΕΓΑΡΟΥ ΜΟΥΣ. Β'ΦΑΣΗ Η/Μ)	ΕΛΛΑΔΑ	66,00	66,00	ΑΝΑΛΟΓΙΚΗ
Κ/ΞΙΑ ΤΕΡΝΑ-ΑΚΤΩΡ-J&P-ΑΒΑΞ (ΟΛΟΚΛ.ΜΕΓΑΡΟΥ ΜΟΥΣ. Β'ΦΑΣΗ ΟΙΚΟΔ.)	ΕΛΛΑΔΑ	54,00	54,00	ΑΝΑΛΟΓΙΚΗ
Κ/ΞΙΑ ΑΚΤΩΡ ΑΤΕ - ΑΛΤΕ ΑΤΕ	ΕΛΛΑΔΑ	50,00	50,00	ΑΝΑΛΟΓΙΚΗ
Κ/ΞΙΑ ΑΘΗΝΑ ΑΕΤΒ & ΤΕ-ΘΕΜΕΛΙΟΔΟΜΗ ΑΕ-ΑΚΤΩΡ ΤΕ.-Χ.ΚΩΝΣΤΑΝΤΙΝΙΔΗΣ ΑΕ - ΤΕΧΝΕΡΓΑ Ε. ΤΣΑΜΠΡΑΣ ΑΕΤΕ	ΕΛΛΑΔΑ	25,00	25,00	ΑΝΑΛΟΓΙΚΗ
Κ/ΞΙΑ ΑΚΤΩΡ ΑΤΕ - ΑΛΤΕ ΑΤΕ - ΕΜΠΕΔΟΣ ΑΕ	ΕΛΛΑΔΑ	66,67	66,67	ΑΝΑΛΟΓΙΚΗ
Κ/ΞΙΑ ΑΚΤΩΡ ΑΤΕ-ΑΘΗΝΑ ΑΕΤΒ & ΤΕ- ΕΜΠΕΔΟΣ ΑΕ	ΕΛΛΑΔΑ	74,00	74,00	ΑΝΑΛΟΓΙΚΗ
Κ/ΞΙΑ ΓΕΦΥΡΑ	ΕΛΛΑΔΑ	15,48	15,48	ΑΝΑΛΟΓΙΚΗ
Κ/ΞΙΑ ΑΕΓΕΚ - ΒΙΟΤΕΡ ΑΕ - ΑΚΤΩΡ ΑΤΕ - ΕΚΤΕΡ ΑΕ	ΕΛΛΑΔΑ	40,00	40,00	ΑΝΑΛΟΓΙΚΗ
Κ/ΞΙΑ ΑΚΤΩΡ ΑΤΕ - ΑΘΗΝΑ ΑΤΕ - ΘΕΜΕΛΙΟΔΟΜΗ ΑΕ	ΕΛΛΑΔΑ	71,00	71,00	ΑΝΑΛΟΓΙΚΗ
Κ/ΞΙΑ ΑΚΤΩΡ ΑΤΕ - J&P - ΑΒΑΞ ΑΕ	ΕΛΛΑΔΑ	50,00	50,00	ΑΝΑΛΟΓΙΚΗ
Κ/ΞΙΑ ΑΚΤΩΡ ΑΤΕ - ΘΕΜΕΛΙΟΔΟΜΗ ΑΕ - ΑΘΗΝΑ ΑΤΕ	ΕΛΛΑΔΑ	33,33	33,33	ΑΝΑΛΟΓΙΚΗ
Κ/ΞΙΑ ΑΚΤΩΡ ΑΤΕ - ΘΕΜΕΛΙΟΔΟΜΗ ΑΕ - ΑΘΗΝΑ ΑΤΕ	ΕΛΛΑΔΑ	66,66	66,66	ΑΝΑΛΟΓΙΚΗ
Κ/ΞΙΑ ΑΚΤΩΡ-ΤΟΜΗ-ΑΛΤΕ-ΕΜΠΕΔΟΣ (ΔΙΑΜ.ΕΛΕΥΘ.ΧΩΡΩΝ ΟΛΥΜΠ.ΧΩΡΙΟΥ)	ΕΛΛΑΔΑ	45,33	45,33	ΑΝΑΛΟΓΙΚΗ
Κ/ΞΙΑ ΑΚΤΩΡ ΑΤΕ-SOCIETE FRANCAISE EQUIPEMENT HOSPITALIER SA	ΕΛΛΑΔΑ	65,00	65,00	ΑΝΑΛΟΓΙΚΗ
Κ/ΞΙΑ ΘΕΜΕΛΙΟΔΟΜΗ ΑΕ - ΑΚΤΩΡ ΑΤΕ - ΑΘΗΝΑ ΑΕΤΒ & ΤΕ - PASSAVANT MASCHINENTECHNIK GmbH - GIOVANNI PUTIGNANO & FIGLI Srl	ΕΛΛΑΔΑ	53,33	53,33	ΑΝΑΛΟΓΙΚΗ
Κ/ΞΙΑ ΤΟΜΗ ΑΒΕΤΕ - ΑΚΤΩΡ ΑΕ (ΝΟΣ.ΛΑΜΙΑΣ)	ΕΛΛΑΔΑ	100,00	100,00	ΑΝΑΛΟΓΙΚΗ
Κ/ΞΙΑ ΑΚΤΩΡ ΑΤΕ- ΑΘΗΝΑ ΑΤΕ -ΕΜΠΕΔΟΣ ΑΕ	ΕΛΛΑΔΑ	49,00	49,00	ΑΝΑΛΟΓΙΚΗ
Κ/ΞΙΑ ΑΚΤΩΡ ΑΤΕ-ΑΘΗΝΑ ΑΤΕ- ΘΕΜΕΛΙΟΔΟΜΗ ΑΕ	ΕΛΛΑΔΑ	63,68	63,68	ΑΝΑΛΟΓΙΚΗ
Κ/ΞΙΑ TODINI COSTRUZIONI GENERALI S.p ΑΚΤΩΡ ΑΤΕ	ΕΛΛΑΔΑ	40,00	40,00	ΑΝΑΛΟΓΙΚΗ
Κ/ΞΙΑ ΕΚΤΕΡ Α.Ε. - ΑΚΤΩΡ ΑΤΕ	ΕΛΛΑΔΑ	50,00	50,00	ΑΝΑΛΟΓΙΚΗ
Κ/ΞΙΑ "Κ/ΞΙΑ ΑΚΤΩΡ ΑΤΕ - ΔΟΜΟΤΕΧΝΙΚΗ ΑΕ - ΘΕΜΕΛΙΟΔΟΜΗ ΑΕ" - ΤΕΡΝΑ ΑΕ - ΕΤΕΘ ΑΕ	ΕΛΛΑΔΑ	25,00	25,00	ΑΝΑΛΟΓΙΚΗ
Κ/ΞΙΑ ΑΘΗΝΑ ΑΤΕ - ΑΚΤΩΡ ΑΤΕ	ΕΛΛΑΔΑ	50,00	50,00	ΑΝΑΛΟΓΙΚΗ

ΕΝΟΠΙΟΥΜΕΝΕΣ ΚΟΙΝΟΠΡΑΞΙΕΣ 01.01-30.09.2007

ΕΤΑΙΡΕΙΑ	ΕΔΡΑ	ΕΜΜΕΣΟ % ΣΥΜΜΕΤΟΧΗΣ	ΣΥΝΟΛΙΚΟ % ΣΥΜΜΕΤΟΧΗΣ	ΜΕΘΟΔΟΣ ΕΝΟΠΙΩΣΗΣ
Κ/ΞΙΑ ΑΚΤΩΡ ΑΤΕ - ΠΑΝΤΕΧΝΙΚΗ ΑΕ	ΕΛΛΑΔΑ	70,00	70,00	ΑΝΑΛΟΓΙΚΗ
Κ/ΞΙΑ ΑΚΤΩΡ ΑΤΕ - ΑΘΗΝΑ ΑΤΕ	ΕΛΛΑΔΑ	50,00	50,00	ΑΝΑΛΟΓΙΚΗ
Κ/ΞΙΑ ΑΚΤΩΡ ΑΤΕ-ΕΡΓΟΣΥΝ ΑΤΕ	ΕΛΛΑΔΑ	50,00	50,00	ΑΝΑΛΟΓΙΚΗ
Κ/ΞΙΑ J. & P.-ΑΒΑΞ ΑΕ-ΑΚΤΩΡ ΑΤΕ	ΕΛΛΑΔΑ	50,00	50,00	ΑΝΑΛΟΓΙΚΗ
Κ/ΞΙΑ ΑΘΗΝΑ ΑΤΕ-ΑΚΤΩΡ ΑΤΕ	ΕΛΛΑΔΑ	50,00	50,00	ΑΝΑΛΟΓΙΚΗ
JV AKTOR COPRI	ΗΑΕ	50,00	50,00	ΑΝΑΛΟΓΙΚΗ
JV QATAR	ΗΑΕ	40,00	40,00	ΑΝΑΛΟΓΙΚΗ
Κ/ΞΙΑ ΤΟΜΗ ΑΤΕ- ΗΛΕΚΤΩΡ ΑΕ (ΧΥΤΑ ΑΝΩ ΛΙΟΣΙΩΝ ΤΜΗΜΑ ΙΙ)	ΕΛΛΑΔΑ	100,00	100,00	ΑΝΑΛΟΓΙΚΗ
Κ/ΞΙΑ ΕΡΓΟΥ ΑΜΥΓΔΑΛΕΖΑΣ	ΕΛΛΑΔΑ	34,00	34,00	ΑΝΑΛΟΓΙΚΗ
Κ/ΞΙΑ ΤΟΜΗ- ΜΑΡΑΓΚΑΚΗΣ ΑΝΔΡ. (2005)	ΕΛΛΑΔΑ	65,00	65,00	ΑΝΑΛΟΓΙΚΗ
Κ/ΞΙΑ ΤΟΜΗ ΑΒΕΤΕ - ΕΛΤΕΡ ΑΕ	ΕΛΛΑΔΑ	50,00	50,00	ΑΝΑΛΟΓΙΚΗ
Κ/ΞΙΑ ΤΟΜΗ ΑΒΕΤΕ - ΑΚΤΩΡ ΑΤΕ	ΕΛΛΑΔΑ	100,00	100,00	ΑΝΑΛΟΓΙΚΗ
Κ/ΞΙΑ ΚΑΣΤΩΡ - ΤΟΜΗ ΑΒΕΤΕ	ΕΛΛΑΔΑ	100,00	100,00	ΑΝΑΛΟΓΙΚΗ
Κ/ΞΙΑ ΚΑΣΤΩΡ ΑΕ - ΕΛΤΕΡ ΑΤΕ	ΕΛΛΑΔΑ	50,00	50,00	ΑΝΑΛΟΓΙΚΗ
Κ/ΞΙΑ ΚΑΣΤΩΡ ΑΕ -ΕΡΤΕΚΑ ΑΕ	ΕΛΛΑΔΑ	50,00	50,00	ΑΝΑΛΟΓΙΚΗ
Κ/ΞΙΑ ΒΙΣΤΩΝΙΣ ΑΕ-ΕΡΓΟ ΑΕ -ΛΑΜΔΑ ΤΕΧΝ. ΑΕ	ΕΛΛΑΔΑ	50,00	50,00	ΑΝΑΛΟΓΙΚΗ
Κ/ΞΙΑ ΒΙΣΤΩΝΙΣ ΑΕ - ΤΕΧΝΟΓΝΩΣΙΑ ΗΠΕΙΡΟΥ ΟΕ	ΕΛΛΑΔΑ	90,00	90,00	ΑΝΑΛΟΓΙΚΗ
Κ/ΞΙΑ ΕΡΓΟ ΑΕ- ΤΟΜΗ ΑΒΕΤΕ	ΕΛΛΑΔΑ	15,00	15,00	ΑΝΑΛΟΓΙΚΗ
Κ/ΞΙΑ ΤΟΜΗ ΑΒΕΤΕ - ΑΡΣΗ ΑΕ	ΕΛΛΑΔΑ	67,00	67,00	ΑΝΑΛΟΓΙΚΗ
Κ/ΞΙΑ ΤΟΜΗ ΑΒΕΤΕ - ΧΩΡΟΤΕΧΝΙΚΗ ΑΤΕ	ΕΛΛΑΔΑ	50,00	50,00	ΑΝΑΛΟΓΙΚΗ
Κ/ΞΙΑ ΒΙΣΤΩΝΙΣ ΑΕ - ΑΤΟΜΟΝ ΑΕ (ΛΙΜΕΝΑΣ ΜΥΚΟΝΟΥ)	ΕΛΛΑΔΑ	70,00	70,00	ΑΝΑΛΟΓΙΚΗ
Κ/ΞΙΑ ΒΙΣΤΩΝΙΣ ΑΕ - ΑΤΟΜΟΝ ΑΕ (ΛΙΜΕΝΑΣ ΚΕΡΚΥΡΑΣ)	ΕΛΛΑΔΑ	50,00	50,00	ΑΝΑΛΟΓΙΚΗ
Κ/ΞΙΑ ΗΛΕΚΤΩΡ-ΤΕΧΝΙΚΗ ΠΡΟΣΤΑΣ.	ΕΛΛΑΔΑ	60,00	60,00	ΑΝΑΛΟΓΙΚΗ
Κ/ΞΙΑ ΧΥΤΑ ΤΑΓΑΡΑΔΩΝ	ΕΛΛΑΔΑ	30,00	30,00	ΑΝΑΛΟΓΙΚΗ
Κ/ΞΙΑ ΜΕΣΟΓΕΙΟΣ ΑΤΕΕ-ΗΛΕΚΤΩΡ ΑΕ- BILFINGER (ΧΥΤΑ ΚΟΖΑΝΗΣ)	ΕΛΛΑΔΑ	35,00	35,00	ΑΝΑΛΟΓΙΚΗ
Κ/ΞΙΑ ΗΛΕΚΤΩΡ ΑΕ-BILFINGER BERGER (ΚΥΠΡΟΣ-ΧΥΤΑ ΠΑΦΟΥ)	ΚΥΠΡΟΣ	55,00	55,00	ΑΝΑΛΟΓΙΚΗ
Κ/ΞΙΑ ΔΕΤΕΑΛΑ-ΗΛΕΚΤΩΡ-EDL ΜΟΝ/ΠΕ ΕΠΕ	ΕΛΛΑΔΑ	30,00	30,00	ΑΝΑΛΟΓΙΚΗ
Κ/ΞΙΑ ΗΛΕΚΤΩΡ ΑΕ- ΜΕΣΟΓΕΙΟΣ ΑΤΕΕ (ΧΥΤΑ ΦΥΛΗΣ)	ΕΛΛΑΔΑ	99,00	99,00	ΑΝΑΛΟΓΙΚΗ
Κ/ΞΙΑ ΗΛΕΚΤΩΡ ΑΕ- ΜΕΣΟΓΕΙΟΣ ΑΤΕΕ (ΧΥΤΑ ΜΑΥΡΟΡΑΧΗΣ)	ΕΛΛΑΔΑ	65,00	65,00	ΑΝΑΛΟΓΙΚΗ
Κ/ΞΙΑ ΗΛΕΚΤΩΡ ΑΕ- ΜΕΣΟΓΕΙΟΣ ΑΤΕΕ (ΧΥΤΑ ΗΡΑΚΛΕΙΟΥ)	ΕΛΛΑΔΑ	30,00	30,00	ΑΝΑΛΟΓΙΚΗ
Κ/ΞΙΑ ΗΛΕΚΤΩΡ ΑΕ- ΜΕΣΟΓΕΙΟΣ ΑΤΕΕ (ΧΥΤΑ ΛΑΣΙΘΙΟΥ)	ΕΛΛΑΔΑ	70,00	70,00	ΑΝΑΛΟΓΙΚΗ
Κ/ΞΙΑ ΗΛΕΚΤΩΡ ΑΕ-BILFINGER BERGER (ΧΥΤΑ ΜΑΡΑΘΟΥΝΤΑΣ & ΟΔΟΣ ΠΡΟΣΒΑΣΗΣ)	ΚΥΠΡΟΣ	55,00	55,00	ΑΝΑΛΟΓΙΚΗ
Κ/ΞΙΑ ΗΛΕΚΤΩΡ -ΠΑΝΤΕΧΝΙΚΗ -ΑΡΣΗ	ΕΛΛΑΔΑ	60,00	60,00	ΑΝΑΛΟΓΙΚΗ
Κ/ΞΙΑ ΛΑΜΔΑ ΤΕΧΝΙΚΗ-ΙΘΑΚΗ ΚΑΙ ΗΛΕΚΤΩΡ	ΕΛΛΑΔΑ	30,00	30,00	ΑΝΑΛΟΓΙΚΗ
Κ/ΞΙΑ ΗΛΕΚΤΩΡ –CYBARCO*	ΚΥΠΡΟΣ	45,00	65,00	ΑΝΑΛΟΓΙΚΗ

ΕΝΟΠΙΟΥΜΕΝΕΣ ΚΟΙΝΟΠΡΑΞΙΕΣ 01.01-30.09.2007				
ΕΤΑΙΡΕΙΑ	ΕΔΡΑ	ΕΜΜΕΣΟ % ΣΥΜΜΕΤΟΧΗΣ	ΣΥΝΟΛΙΚΟ % ΣΥΜΜΕΤΟΧΗΣ	ΜΕΘΟΔΟΣ ΕΝΟΠΙΩΣΗΣ
Κ/ΞΙΑ ΗΛΕΚΤΩΡ -ΕΡΓΟΣΥΝ ΑΤΕ	ΕΛΛΑΔΑ	70,00	70,00	ΑΝΑΛΟΓΙΚΗ
Κ/ΞΙΑ BILFIGER BERGER - ΜΕΣΟΓΕΙΟΣ - ΗΛΕΚΤΩΡ	ΕΛΛΑΔΑ	29,00	29,00	ΑΝΑΛΟΓΙΚΗ
Κ/ΞΙΑ ΚΑΣΤΩΡ-P&C DEVELOPMENT	ΕΛΛΑΔΑ	70,00	70,00	ΑΝΑΛΟΓΙΚΗ
Κ/ΞΙΑ ΑΚΤΩΡ-ARCHIRODON-BOSKALIS (ΘΕΡΜΑΪΚΗ ΟΔΟΣ)	ΕΛΛΑΔΑ	50,00	50,00	ΑΝΑΛΟΓΙΚΗ
Κ/ΞΙΑ ΑΚΤΩΡ-ΕΡΓΩ ΑΤΕ	ΕΛΛΑΔΑ	55,00	55,00	ΑΝΑΛΟΓΙΚΗ
Κ/ΞΙΑ ΑΚΤΩΡ ΑΤΕ-J&P ΑΒΑΞ ΑΕ- ΤΕΡΝΑ ΑΕ ΙΜΕ Α ΦΑΣΗ	ΕΛΛΑΔΑ	56,00	56,00	ΑΝΑΛΟΓΙΚΗ
Κ/ΞΙΑ ΑΚΤΩΡ ΑΤΕ-J&P ΑΒΑΞ ΑΕ- ΤΕΡΝΑ ΑΕ ΙΜΕ Β ΦΑΣΗ	ΕΛΛΑΔΑ	56,00	56,00	ΑΝΑΛΟΓΙΚΗ

Πηγή: Ενοποιημένες οικονομικές καταστάσεις της περιόδου 01.01-30.09.2007, οι οποίες συντάχθηκαν βάσει των Διεθνών Προτύπων Χρηματοοικονομικής Πληροφόρησης και δεν έχουν επισκοπηθεί από Ορκωτό Ελεγκτή Λογιστή.

* Η Εταιρεία συμμετέχει και άμεσα στη συγκεκριμένη κοινοπραξία, με ποσοστό 20%.

Σύμφωνα με Δήλωση της Διοίκησης της Εταιρείας, τα ποσοστά δικαιωμάτων ψήφου της Εταιρείας στις ανωτέρω συμμετοχές συμπίπτουν με το ποσοστό που κατέχει επί του μετοχικού τους κεφαλαίου.

3.4.1. Θυγατρικές Εταιρείες

Σύμφωνα με Δήλωση του εκπροσώπου της Εταιρείας, δεν υφίστανται άμεσες ή έμμεσες συμμετοχές της Εταιρείας, με λογιστική αξία (book value) που να αντιπροσωπεύει τουλάχιστον 10% της ενοποιημένης καθαρής θέσης ή με αποτελέσματα που να συμβάλουν κατά 10% τουλάχιστον στα ενοποιημένα καθαρά κέρδη ή ζημίες του Ομίλου, πέραν της ΑΚΤΩΡ ΑΤΕ. Ακολουθεί συνοπτική παρουσίαση της εταιρείας ΑΚΤΩΡ ΑΤΕ:

ΑΚΤΩΡ ΑΤΕ (πρώην ΤΡΙΓΩΝΟΝ ΑΕΒΤΤΕ)

Σημειώνεται ότι η λογιστική αξία των συμμετοχών του Εκδότη στα βιβλία του την 31.12.2006, όπως παρουσιάζεται στον ακόλουθο πίνακα, είναι η αξία κτήσης κατά τα Διεθνή Πρότυπα Χρηματοοικονομικής Πληροφόρησης. Σύμφωνα με τις λογιστικές αρχές της Εταιρείας, η αξία των συμμετοχών του στις θυγατρικές αποτιμάται στην αξία κτήσης και όχι στην εύλογη αξία.

Επωνυμία Εταιρείας	ΑΚΤΩΡ ΑΤΕ
Έδρα	Χαλάνδρι Αττικής
Διεύθυνση	Φιλελλήνων 18
Αντικείμενο Εργασιών	Κατασκευή τεχνικών έργων
Μετοχική Σύσταση στις 31.12.2006 & % Δικαιωμάτων Ψήφου	ΕΛΛΗΝΙΚΗ ΤΕΧΝΟΔΟΜΙΚΗ ΤΕΒ 100%
Μετοχικό Κεφάλαιο (σε χιλ. €)	89.115
ΕΝΟΠΟΙΗΜΕΝΑ ΟΙΚΟΝΟΜΙΚΑ ΣΤΟΙΧΕΙΑ 31.12.2006 (σε χιλ.€)	
Ενεργητικό	751.475
Ίδια Κεφάλαια	247.737
Αποθεματικά	158.407
Δικαιώματα μειοψηφίας	215
Κύκλος εργασιών	635.262
Αποτελέσματα προ φόρων	35.874
Αποτελέσματα μετά φόρων	16.456
Μερίσματα εισπραχθέντα από την ΕΛΛΗΝΙΚΗ ΤΕΧΝΟΔΟΜΙΚΗ ΤΕΒ από την εν λόγω συμμετοχή της το έτος 2006	29.705
Λογιστική Αξία (κατά ΔΛΠ) στα βιβλία της ΕΛΛΗΝΙΚΗ ΤΕΧΝΟΔΟΜΙΚΗ ΤΕΒ με 31.12.2006	317.838

Στη χρήση 2005, αποφασίστηκε η διάσπαση της ΑΚΤΩΡ ΑΤΕ με απορρόφησή της από την ΕΛΛΗΝΙΚΗ ΤΕΧΝΟΔΟΜΙΚΗ ΤΕΒ και την ΤΡΙΓΩΝΟΝ κατά τις διατάξεις των άρθρων 81 §2 και 82 έως και 86 του Κ.Ν. 2190/1920 σε συνδυασμό με τα άρθρα 1- 5 του Ν. 2166/1993, όπως ισχύουν.

Συγκεκριμένα, η ΕΛΛΗΝΙΚΗ ΤΕΧΝΟΔΟΜΙΚΗ ΤΕΒ απορρόφησε, λόγω διάσπασης της ΑΚΤΩΡ, τις μη κατασκευαστικές δραστηριότητες της τελευταίας, με συνέπεια, κατά την ολοκλήρωση της διάσπασης, το μετοχικό κεφάλαιο της να αυξηθεί, σύμφωνα με το άρθρο 2 παρ. 2 Ν. 2166/1993, κατά το ποσό του εισφερόμενου μετοχικού κεφαλαίου της ΑΚΤΩΡ.

Η ΤΡΙΓΩΝΟΝ απορρόφησε τις κατασκευαστικές δραστηριότητες της ΑΚΤΩΡ και στη συνέχεια μετονομάστηκε σε ΑΚΤΩΡ ΑΤΕ.

Σημειώνεται ότι η διαπραγμάτευση των μετοχών της ΑΚΤΩΡ στην αγορά αξιών του Χρηματιστηρίου Αθηνών έπαυσε την 16.12.2005, ήτοι την επόμενη ημέρα από την καταχώρηση της εγκριτικής απόφασης του Υπουργείου Ανάπτυξης στο Μ.Α.Ε.

Η ΤΡΙΓΩΝΟΝ ιδρύθηκε το 1977 ως ΕΠΕ και το 1985 (ΦΕΚ 2916/6.8.1985) μετατράπηκε σε Ανώνυμη εταιρεία. Η έδρα της βρίσκεται στο Χαλάνδρι και τα κεντρικά της γραφεία στην οδό Φιλελλήνων 18, Χαλάνδρι.

Η εταιρεία κατείχε εργοληπτικό πτυχίο 5^{ης} τάξης ενώ μετά την απορρόφηση των κατασκευαστικών δραστηριοτήτων της (παλαιάς) ΑΚΤΩΡ περιήλθε σε αυτή το υπ' αριθμ. 3784 πτυχίο 7^{ης} τάξης Μ.Ε.Ε.Π. της ΑΚΤΩΡ, μετά της επωνυμίας, του διακριτικού τίτλου, του σήματος και των λοιπών επ' αυτών δικαιωμάτων της διασπώμενης.

Το μετοχικό κεφάλαιο της εταιρείας, πριν από την απορρόφηση των κατασκευαστικών περιουσιακών στοιχείων και δραστηριοτήτων της ΑΚΤΩΡ, ανέρχονταν σε 5.804.295,00€ διαιρούμενο σε 1.934.765 κοινές ονομαστικές μετοχές ονομαστικής αξίας 3,00€. Το μετοχικό κεφάλαιο της ΤΡΙΓΩΝΟΝ αυξήθηκε αφενός μεν λόγω απορρόφησης δραστηριοτήτων και περιουσιακών στοιχείων της διασπώμενης εταιρείας κατά το ποσό του εισφερομένου μετοχικού κεφαλαίου της ΑΚΤΩΡ, αφετέρου δε λόγω κεφαλαιοποίησης, για σκοπούς στρογγυλοποίησης και συνολικά αυξήθηκε κατά το ποσό των 81.446.631,00€ και ανήλθε στο συνολικό ποσό των 87.250.926,00€, διαιρούμενο σε 29.083.642 κοινές, ονομαστικές μετά ψήφου, μετοχές, ονομαστικής αξίας 3,00€. Συγκεκριμένα, η μεταβολή του μετοχικού κεφαλαίου παρουσιάζεται στον παρακάτω πίνακα:

ΜΕΤΟΧΙΚΟ ΚΕΦΑΛΑΙΟ ΝΕΑΣ ΑΚΤΩΡ (ΠΑΛΑΙΑ ΤΡΙΓΩΝΟΝ) ΠΡΙΝ ΚΑΙ ΜΕΤΑ ΤΟ ΜΕΤΑΣΧΗΜΑΤΙΣΜΟ				
	ΤΡΙΓΩΝΟΝ πριν από το μετασχηματισμό	Εισφερόμενο κεφάλαιο ΑΚΤΩΡ λόγω διάσπασης	Κεφαλαιοποίηση Αποθεματικών (για στρογγυλοποίηση)	ΝΕΑ ΑΚΤΩΡ μετά το μετασχηματισμό
Μετοχικό κεφάλαιο €	5.804.295,00	81.446.629,92	1,08	87.250.926,00
Μετοχές	1.934.765	93.616.816		29.083.642
Ονομαστική Αξία €	3,00	0,87		3,00

Στις 30.12.2005 αποφασίστηκε η αύξηση του μετοχικού κεφαλαίου της ΑΚΤΩΡ κατά 1.864.419,00€ με κεφαλαιοποίηση αποθεματικών και την έκδοση 621.473 νέων κοινών ονομαστικών μετοχών ονομαστικής αξίας 3,00€. Έτσι, σήμερα το μετοχικό κεφάλαιο της ΑΚΤΩΡ ανέρχεται σε 89.115.345,00€ διαιρούμενο σε 29.705.115 κοινές ονομαστικές μετά ψήφου μετοχές ονομαστικής αξίας 3,00€.

Πριν από το μετασχηματισμό, το σύνολο των μετοχών της εταιρείας ΤΡΙΓΩΝΟΝ ανήκε στην ΑΚΤΩΡ. Συνεπεία του μετασχηματισμού και συγκεκριμένα της κατανομής των λοιπών δραστηριοτήτων της ΑΚΤΩΡ, πλην των κατασκευαστικών και των προς αυτών συναφών δραστηριοτήτων, στην ΕΛΛΗΝΙΚΗ ΤΕΧΝΟΔΟΜΙΚΗ ΤΕΒ, συμπεριλαμβανομένης και της συμμετοχής της στην ΤΡΙΓΩΝΟΝ, η ΕΛΛΗΝΙΚΗ ΤΕΧΝΟΔΟΜΙΚΗ ΤΕΒ απέκτησε και κατέχει το σύνολο, ήτοι ποσοστό 100% του μετοχικού κεφαλαίου της ΤΡΙΓΩΝΟΝ, νυν ΑΚΤΩΡ.

Διοικητικό Συμβούλιο

Το Διοικητικό Συμβούλιο της ΑΚΤΩΡ ΑΤΕ σύμφωνα με το άρθρο 8 παρ. 1 του Καταστατικού της αποτελείται από (3) έως και (11) μέλη. Το σημερινό Διοικητικό Συμβούλιο της εταιρείας έχει εκλεγεί κατά την από 10 Αυγούστου 2007 Γενική Συνέλευση των μετόχων. Η τελευταία συγκρότηση του Δ.Σ. σε σώμα έγινε την 10.08.2007 και προέκυψε η σύνθεση που αναφέρεται στον ακόλουθο πίνακα:

Όνοματεπώνυμο	Ιδιότητα
Δημήτριος Κούτρας του Αθανασίου	Πρόεδρος του Δ.Σ. & Γενικός Διευθυντής
Δημήτριος Καλλιτσάντης του Παρίση	Διευθύνων Σύμβουλος
Λεωνίδας Μπόμπολας του Γεωργίου	Σύμβουλος
Αναστάσιος Καλλιτσάντης του Παρίση	Σύμβουλος
Μαρία – Αναστασία Καρατζά συζ. Εμμανουήλ	Σύμβουλος
Λουκάς Γιαννακούλης του Ιωάννη	Σύμβουλος
Βασίλειος Παπαμάρκος του Παρασκευά	Σύμβουλος
Τιμολέων Καρεφυλλάκης του Γεωργίου	Σύμβουλος
Αλέξανδρος – Ηλίας Γεωργόπουλος του Αναστασίου	Σύμβουλος
Παναγιώτης Μαλαμίτσης του Αποστόλου	Σύμβουλος
Πολύχρονος Παπαδημητρίου του Δημητρίου	Σύμβουλος

Η θητεία του ως άνω Διοικητικού Συμβουλίου είναι πενταετής και λήγει στις 30.06.2012.

Σε επίπεδο Ομίλου ΑΚΤΩΡ, ο αριθμός των εργαζομένων ανήλθε στις 31.12.2006 σε 2.222 άτομα και στις 30.06.2007 σε 2.168 άτομα.

Παρακάτω παρουσιάζονται συνοπτικά τα οικονομικά στοιχεία των ισολογισμών της ΑΚΤΩΡ σε εταιρική και ενοποιημένη μορφή για τις χρήσεις 2005-2006.

(σε χιλ. €)	ΣΤΟΙΧΕΙΑ ΙΣΟΛΟΓΙΣΜΟΥ			
	ΕΝΟΠΟΙΗΜΕΝΑ ΣΤΟΙΧΕΙΑ		ΣΤΟΙΧΕΙΑ ΕΤΑΙΡΕΙΑΣ	
	31.12.2005	31.12.2006	31.12.2005	31.12.2006
ΕΝΕΡΓΗΤΙΚΟ				
Πάγια στοιχεία ενεργητικού	95.882	94.333	131.463	137.365
Αποθέματα	27.799	8.377	587	2.023
Απαιτήσεις από πελάτες	301.912	319.599	162.208	160.734
Λοιπά στοιχεία ενεργητικού	275.402	329.166	233.185	298.516
ΣΥΝΟΛΟ ΕΝΕΡΓΗΤΙΚΟΥ	700.995	751.475	527.443	598.638
ΠΑΘΗΤΙΚΟ				
Μακροπρόθεσμες υποχρεώσεις	18.838	26.062	11.187	8.095
Βραχυπρόθεσμες τραπεζικές υποχρεώσεις	115.906	111.428	57.477	54.673
Λοιπές βραχυπρόθεσμες υποχρεώσεις	304.763	366.249	179.794	263.921
<i>Σύνολο υποχρεώσεων (α)</i>	<i>439.507</i>	<i>503.738</i>	<i>248.458</i>	<i>326.690</i>
Μετοχικό Κεφάλαιο	89.115	89.115	89.115	89.115
Λοιπά στοιχεία Καθαρής Θέσης μετόχων Εταιρείας	172.373	158.621	189.870	182.833
<i>Σύνολο Καθαρής Θέσης μετόχων Εταιρείας (β)</i>	<i>261.488</i>	<i>247.737</i>	<i>278.985</i>	<i>271.948</i>
ΣΥΝΟΛΟ ΠΑΘΗΤΙΚΟΥ (γ)=(α)+(β)	700.995	751.475	527.443	598.638

Σημείωση: Τυχόν αποκλίσεις στα σύνολα από το άθροισμα των επιμέρους μεγεθών οφείλονται σε στρογγυλοποιήσεις.

Πηγή: Ετήσιες Ενοποιημένες Οικονομικές Καταστάσεις για τη χρήση 2006 που συντάχθηκαν με βάση τα Δ.Π.Χ.Π. και έχουν ελεγχθεί από Ορκωτό Ελεγκτή Λογιστή

Στον ακόλουθο πίνακα παρουσιάζονται συνοπτικά τα συνοπτικά στοιχεία αποτελεσμάτων της ΑΚΤΩΡ σε εταιρική και ενοποιημένη μορφή για τις χρήσεις 2005-2006.

ΣΤΟΙΧΕΙΑ ΚΑΤΑΣΤΑΣΗΣ ΑΠΟΤΕΛΕΣΜΑΤΩΝ ΧΡΗΣΗΣ				
(σε χιλ. €)	ΕΝΟΠΟΙΗΜΕΝΑ ΣΤΟΙΧΕΙΑ		ΣΤΟΙΧΕΙΑ ΕΤΑΙΡΕΙΑΣ*	
	01.01.2005- 31.12.2005	01.01.2006- 31.12.2006	01.01.2005- 31.12.2005	01.01.2006- 31.12.2006
Σύνολο κύκλου εργασιών	516.442	635.262	108.297	386.805
Μικτά κέρδη/(ζημίες)	91.898	67.914	17.893	38.559
Κέρδη/(ζημίες) προ φόρων, χρηματοδοτικών, επενδυτικών αποτελεσμάτων και αποσβέσεων	76.143	50.429	11.314	36.417
Κέρδη/(ζημίες) προ φόρων, χρηματοδοτικών και επενδυτικών αποτελεσμάτων	59.758	34.601	7.712	14.322
Κέρδη/(ζημίες) προ φόρων σύνολο	65.171	35.874	14.868	30.631
Μείον φόροι	(26.261)	(19.417)	(4.573)	(8.116)
Κέρδη/(ζημίες) μετά από φόρους σύνολο	38.910	16.456	10.295	22.514
Κατανεμημένα σε:				
Μετόχους μητρικής	39.335	16.527		
Δικαιώματα μειοψηφίας	(425)	(70)		
	38.910	16.456		

Σημείωση: Τυχόν αποκλίσεις στα σύνολα από το άθροισμα των επιμέρους μεγεθών οφείλονται σε στρογγυλοποιήσεις.

Πηγή: Ετήσιες Ενοποιημένες Οικονομικές Καταστάσεις για τη χρήση 2006 που συντάχθηκαν με βάση τα Δ.Π.Χ.Π. και έχουν ελεγχθεί από Ορκωτό Ελεγκτή Λογιστή

*Σημειώνεται ότι τα δημοσιευμένα στοιχεία Αποτελεσμάτων της εταιρείας (μη ενοποιημένα) της χρήσης 2006 δεν είναι συγκρίσιμα με αυτά της χρήσης 2005, καθώς στα στοιχεία αποτελεσμάτων της χρήσης 2005 δεν περιλαμβάνονται στα στοιχεία αποτελεσμάτων της ΑΚΤΩΡ ΑΤΕ προ απορρόφησης για το χρονικό διάστημα 01.01-30.09.2005, αφού η απορρόφηση πραγματοποιήθηκε με ισολογισμό μετασχηματισμού της 30.09.2005.

3.4.2. Συγγενείς Εταιρείες

Ο Όμιλος ΕΛΛΗΝΙΚΗ ΤΕΧΝΟΔΟΜΙΚΗ ΤΕΒ και ο Όμιλος ΠΑΝΤΕΧΝΙΚΗ συμμετέχουν με ποσοστό 39,17% και 20,08% αντιστοίχα στην εταιρεία ΑΤΤΙΚΗ ΟΔΟΣ ΑΕ. Επίσης, οι δύο Όμιλοι συμμετέχουν με ποσοστό 39,19% και 20,09% αντίστοιχα στον όμιλο ΑΤΤΙΚΑ ΔΙΟΔΙΑ (η εταιρεία ΑΤΤΙΚΑ ΔΙΟΔΙΑ ΑΕ συμμετέχει στην εταιρεία ΑΤΤΙΚΕΣ ΔΙΑΔΡΟΜΕΣ ΑΕ με ποσοστό συμμετοχής 80%). Οι εταιρείες αυτές ενοποιούνται στις οικονομικές καταστάσεις των ΕΛΛΗΝΙΚΗ ΤΕΧΝΟΔΟΜΙΚΗ ΤΕΒ και ΠΑΝΤΕΧΝΙΚΗ ως συγγενείς εταιρείες. Ωστόσο, επειδή στις Pro-forma οικονομικές πληροφορίες του 2006 και της 30.09.2007 (βλ. Ενότητα 3.8.1. Pro-forma οικονομικές πληροφορίες των συγχωνευόμενων εταιρειών), οι εταιρείες αυτές ενοποιούνται ως θυγατρικές (με βάση τις διατάξεις του ΔΛΠ 27, αφού πλέον η Νέα Εταιρεία κατέχει ποσοστό που ξεπερνά το 59% του μετοχικού κεφαλαίου τόσο της ΑΤΤΙΚΗ ΟΔΟΣ ΑΕ όσο και της ΑΤΤΙΚΑ ΔΙΟΔΙΑ ΑΕ), κρίνεται σκόπιμο να παρατεθούν ορισμένες πληροφορίες για τις δύο αυτές συμμετοχές.

Σημειώνεται ότι τα στοιχεία ισολογισμού και κατάστασης αποτελεσμάτων που παρατίθενται στη συνέχεια είναι σύμφωνα με το Ελληνικό Γενικό Λογιστικό Σχέδιο (ΕΓΛΣ), καθώς τόσο η ΑΤΤΙΚΗ ΟΔΟΣ ΑΕ όσο και η ΑΤΤΙΚΑ ΔΙΟΔΙΑ ΑΕ δεν έχουν υποχρέωση δημοσίευσης βάσει των Διεθνών Προτύπων Χρηματοοικονομικής Πληροφόρησης.

ΑΤΤΙΚΗ ΟΔΟΣ ΑΕ

Επωνυμία Εταιρείας	ΑΤΤΙΚΗ ΟΔΟΣ ΑΕ
Έδρα	Παιανία Αττικής
Διεύθυνση	41,9 χλμ. Αττικής Οδού
Αντικείμενο Εργασιών	Βλ. Περιγραφή σκοπού παρακάτω
Μετοχική Σύνθεση στις 31.12.2006 & % Δικαιωμάτων Ψήφου	Βλ. Δ.Σ. παρακάτω
Μετοχικό Κεφάλαιο (σε χιλ. €)	173.693,76
ΟΙΚΟΝΟΜΙΚΑ ΣΤΟΙΧΕΙΑ 31.12.2006 (σε χιλ. €)	
Ενεργητικό	868.356,47
Ίδια Κεφάλαια	199.169,50
Αποθεματικά (μη συμπεριλαμβανομένων των αποτελεσμάτων εις νέο)	108.550,28
Κύκλος εργασιών	222.698,08
Αποτελέσματα (ζημίες) προ φόρων	(87.205,81)
Ζημίες εις νέον	(315.017,92)
Μερίσματα εισπραχθέντα από την ΕΛΛΗΝΙΚΗ ΤΕΧΝΟΔΟΜΙΚΗ ΤΕΒ από την εν λόγω συμμετοχή της το έτος 2006	0,00
Λογιστική Αξία (κατά ΔΛΠ) στα βιβλία της ΕΛΛΗΝΙΚΗ ΤΕΧΝΟΔΟΜΙΚΗ ΤΕΒ με 31.12.2006	72.304,18

Η ΑΤΤΙΚΗ ΟΔΟΣ ΑΕ ιδρύθηκε το 1996 με έδρα το Χαλάνδρι Αττικής, επί της οδού Φιλελλήνων 18. Η έδρα της εταιρείας στις 31.10.2000 μεταφέρθηκε στο Μαρούσι Αττικής (οδός Νερατζιώτισσης αρ. 113) ενώ στις 04.03.2002 η έδρα μεταφέρθηκε στην Παιανία Αττικής (41,9 χλμ. Αττικής Οδού).

Σκοπός της εταιρείας είναι:

Η μελέτη, κατασκευή, αυτοχρηματοδότηση και εκμετάλλευση της Ελεύθερης Λεωφόρου Ελευσίνας-Σταυρού Α/Δ Σπάτων και Δυτικής Περιφερειακής Λεωφόρου Υμητού («Λεωφόρος»), δυνάμει της σχετικής Σύμβασης Παραχώρησης που συνήφθη και υπεγράφη νόμιμα με το Ελληνικό Δημόσιο στις 23 Μαΐου 1996 και κυρώθηκε με το Ν.2445/96, όπως εκάστοτε ισχύει εφαρμόζεται και ερμηνεύεται. Επίσης α) Η οργάνωση, διαχείριση, διοίκηση, λειτουργία, ανάπτυξη και εκμετάλλευση της Λεωφόρου και περιλαμβάνει κάθε δραστηριότητα ή πράξη και ανάπτυξη κάθε είδους επιχειρησιακής δραστηριότητας που προβλέπεται ή προκύπτει από τη Σύμβαση Παραχώρησης. β) Η αγορά, ανέγερση, μίσθωση και εν γένει εκμετάλλευση ακινήτων, για την ευδωση των σκοπών της εταιρείας. γ) Η διενέργεια πράξεων εμπορικής αντιπροσωπείας ή πρακτορείας οίκων του εσωτερικού ή εξωτερικού σε αντικείμενα ή δραστηριότητες που σχετίζονται με τους σκοπούς της εταιρείας δ) Η παροχή συμβουλευτικών υπηρεσιών και τεχνογνωσίας στο πλαίσιο των παραπάνω αντικειμένων. ε) Η διενέργεια κάθε επιχειρηματικής πράξης και η ανάληψη κάθε δραστηριότητας ή ενέργειας (εμπορικής ή μη, βιομηχανικής, χρηματοδοτικής, κεφαλαιουχικής, σχετικής με ακίνητη περιουσία ή άλλης), που είτε σχετίζεται με τους παραπάνω σκοπούς της εταιρείας είτε τα αρμόδια όργανα της εταιρείας κρίνουν ότι είναι ή μπορεί να είναι ωφέλιμη για την υλοποίηση του εταιρικού σκοπού. Προς ευδωση του σκοπού της η εταιρεία μπορεί α) να συμμετέχει σε οποιαδήποτε επιχείρηση οποιουδήποτε εταιρικού τύπου, με όμοιους ή παρεμφερείς προς τους παραπάνω σκοπούς, β) να συνιστά κοινοπραξίες και να συνεργάζεται με οποιοδήποτε τρίτο φυσικό ή νομικό πρόσωπο ή ένωση προσώπων χωρίς νομική προσωπικότητα με οποιοδήποτε τρόπο, γ) να αντιπροσωπεύει οποιαδήποτε επιχείρηση ημεδαπή ή αλλοδαπή με όμοιους ή παρεμφερείς σκοπούς και δ) να παρέχει εγγυήσεις προς τρίτους.

Το Διοικητικό Συμβούλιο της εταιρείας αποτελείται από τους:

Όνοματεπώνυμο	Ιδιότητα
Δημήτριος Κούτρας	Πρόεδρος του Δ.Σ.
Κωνσταντίνος Μιτζάλης	Αντιπρόεδρος
Λεωνίδας Μπόμπολας	Διευθύνων Σύμβουλος
Γεώργιος Παπαδάκης	Σύμβουλος
Εδουάρδος Σαραντόπουλος	Σύμβουλος
Θεοχάρης Σταύρου	Σύμβουλος
Μαρία Καρατζά	Σύμβουλος
Κωνσταντίνος Κουβαράς	Σύμβουλος
Κωνσταντίνος Τσέλος	Σύμβουλος
Χρήστος Γιόκαρης	Σύμβουλος

Η θητεία του Διοικητικού Συμβουλίου λήγει στις 30.06.2010.

Το μετοχικό κεφάλαιο της εταιρείας ανέρχεται σήμερα σε 173.693.760,00 € και είναι διαιρεμένο σε 2.366.400 κοινές ονομαστικές μετά ψήφου μετοχές ονομαστικής αξίας 73,40 € η κάθε μία. Η αναλυτική μετοχική σύνθεση της εταιρείας περιγράφεται στον παρακάτω πίνακα:

ΕΤΑΙΡΕΙΑ	ΑΡ. ΜΕΤΟΧΩΝ	ΠΟΣΟΣΤΟ
ΕΛΛΗΝΙΚΗ ΤΕΧΝΟΔΟΜΙΚΗ ΤΕΒ ΑΕ	926.900	39,1692%
J&P - ΑΒΑΞ ΑΕ	497.045	21,00427%
ΑΤΤΙΚΑΤ ΑΤΕ	233.817	9,88070%
ΕΤΕΘ ΑΕ	232.454	9,82311%
ΠΑΝΤΕΧΝΙΚΗ ΑΕ	475.184	20,08046%
EGIS	1.000	0,04226%
ΣΥΝΟΛΟ	2.366.400	100,00%

Παρακάτω παρατίθενται συνοπτικά τα οικονομικά στοιχεία (ισολογισμός και κατάσταση αποτελεσμάτων) της ΑΤΤΙΚΗ ΟΔΟΣ ΑΕ για τη χρήση 2006 με συγκριτικά στοιχεία της χρήσης 2005. Οι οικονομικές καταστάσεις της εταιρείας έχουν συνταχθεί σύμφωνα με το Ελληνικό Γενικό Λογιστικό Σχέδιο (ΕΓΛΣ).

ΣΤΟΙΧΕΙΑ ΙΣΟΛΟΓΙΣΜΟΥ		
(σε χιλ. €)	ΣΤΟΙΧΕΙΑ ΕΤΑΙΡΕΙΑΣ	
	31.12.2005	31.12.2006
ΕΝΕΡΓΗΤΙΚΟ		
Πάγια στοιχεία ενεργητικού (αναπόσβεστη αξία)	935.714	667.955
Απαιτήσεις από πελάτες	20.552	11.636
Διαθέσιμα	112.681	186.182
Μεταβατικοί Λογ/σμοί Ενεργητικού	1.710	2.584
ΣΥΝΟΛΟ ΕΝΕΡΓΗΤΙΚΟΥ	1.070.658	868.356
Λογαριασμοί Τάξεως Χρεωστικοί	110.293	126.521
ΠΑΘΗΤΙΚΟ		
Μακροπρόθεσμες υποχρεώσεις	649.954	645.758
Βραχυπρόθεσμες υποχρεώσεις	25.374	20.864
Σύνολο υποχρεώσεων	675.328	666.622
Σύνολο Ιδίων Κεφαλαίων	362.361	199.170
Προβλέψεις για κινδύνους & έξοδα	72	92
Μεταβατικοί Λογ/σμοί Παθητικού	32.897	2.472
ΣΥΝΟΛΟ ΠΑΘΗΤΙΚΟΥ	1.070.658	868.356
Λογαριασμοί Τάξεως Πιστωτικοί	110.293	126.521

Σημείωση: Τυχόν αποκλίσεις στα σύνολα από το άθροισμα των επιμέρους μεγεθών οφείλονται σε στρογγυλοποιήσεις.
 Πηγή: Ετήσιες Οικονομικές Καταστάσεις για τη χρήση 2006 που συντάχθηκαν με βάση το ΕΓΛΣ και έχουν ελεγχθεί από Ορκωτό Ελεγκτή Λογιστή

ΣΤΟΙΧΕΙΑ ΚΑΤΑΣΤΑΣΗΣ ΑΠΟΤΕΛΕΣΜΑΤΩΝ ΧΡΗΣΗΣ		
(σε χιλ. €)	ΣΤΟΙΧΕΙΑ ΕΤΑΙΡΕΙΑΣ	
	01.01.2005- 31.12.2005	01.01.2006- 31.12.2006
Σύνολο κύκλου εργασιών	192.088	222.698
Μικτά αποτελέσματα (κέρδη ή ζημίες) εκμετάλλευσης	-190.560	-128.859
Μερικά αποτελέσματα (κέρδη ή ζημίες) εκμετάλλευσης	-187.107	-130.304
Ολικά αποτελέσματα (κέρδη ή ζημίες) εκμετάλλευσης	-224.811	-161.262
Οργανικά & έκτακτα αποτελέσματα (κέρδη ή ζημίες)	-226.262	-87.206
Μείον: Σύνολο αποσβέσεων παγίων στοιχείων	247.219	277.954
Μείον οι από αυτές ενσωματωμένες στο λειτουργικό κόστος	247.219	277.954
Καθαρά αποτελέσματα χρήσεως (ζημίες) προ φόρων	-226.262	-87.206

Σημείωση: Τυχόν αποκλίσεις στα σύνολα από το άθροισμα των επιμέρους μεγεθών οφείλονται σε στρογγυλοποιήσεις.
 Πηγή: Ετήσιες Οικονομικές Καταστάσεις για τη χρήση 2006 που συντάχθηκαν με βάση το ΕΓΛΣ και έχουν ελεγχθεί από Ορκωτό Ελεγκτή Λογιστή

ΑΤΤΙΚΑ ΔΙΟΔΙΑ ΑΕ

Επωνυμία Εταιρείας	ΑΤΤΙΚΑ ΔΙΟΔΙΑ ΑΕ
Έδρα	Παιανία Αττικής
Διεύθυνση	41,9 χλμ. Αττικής Οδού
Αντικείμενο Εργασιών	Βλ. Κατωτέρω
Μετοχική Σύνθεση στις 31.12.2006 & % Δικαιωμάτων Ψήφου	Βλ. Κατωτέρω
Μετοχικό Κεφάλαιο (σε χιλ. €)	642,24
ΟΙΚΟΝΟΜΙΚΑ ΣΤΟΙΧΕΙΑ 31.12.2006 (σε χιλ.€)	
Ενεργητικό	8.593,16
Ίδια Κεφάλαια	3.565,54
Αποθεματικά (μη συμπεριλαμβανομένων των αποτελεσμάτων εις νέο)	1.507,94
Κύκλος εργασιών	0
Αποτελέσματα προ φόρων	9.094,46
Αποτελέσματα μετά φόρων	9.065,39
Μερίσματα εισπραχθέντα από την ΕΛΛΗΝΙΚΗ ΤΕΧΝΟΔΟΜΙΚΗ ΤΕΒ από την εν λόγω συμμετοχή της το έτος 2006	1.959,28
Λογιστική Αξία (κατά ΔΛΠ) στα βιβλία της ΕΛΛΗΝΙΚΗ ΤΕΧΝΟΔΟΜΙΚΗ ΤΕΒ με 31.12.2006	263,09

Η ΑΤΤΙΚΑ ΔΙΟΔΙΑ ΑΕ ιδρύθηκε το 2000 με έδρα το Χαλάνδρι Αττικής, επί της οδού Φιλελλήνων 18. Η έδρα της εταιρείας στις 14.07.2003 μεταφέρθηκε στην Παιανία Αττικής (41,9 χλμ. Αττικής Οδού).

Σκοπός της εταιρείας είναι: α) Η συμμετοχή στο μετοχικό κεφάλαιο της ανώνυμης εταιρείας, η οποία θα αναλάβει, σύμφωνα με το άρθρο 43.10 της από 23 Μαΐου 1996 σύμβασης παραχώρησης της μελέτης, κατασκευής, αυτοχρηματοδότησης και εκμετάλλευσης της Ελεύθερης Λεωφόρου Ελευσίνας-Σταυρού Α/Δ Σπάτων και Δυτικής Περιφερειακής Λεωφόρου Υμητού, , που κυρώθηκε με το Ν.2445/96, συγκεκριμένες από τις υποχρεώσεις για τη συντήρηση, λειτουργία και εκμετάλλευση του Έργου. β) Η παροχή εγγυήσεων προς τρίτους καθώς και οποιαδήποτε άλλη δραστηριότητα που σχετίζεται με τα ανωτέρω.

Για την πραγματοποίηση του παραπάνω σκοπού η Εταιρεία μπορεί: α) Να συμμετέχει σε οποιαδήποτε εταιρεία ή επιχείρηση οποιασδήποτε μορφής, ημεδαπή ή αλλοδαπή, που έχει το ίδιο, ταυτόσημο ή παρόμοιο σκοπό. β) Να συνεργάζεται με οποιοδήποτε τρόπο με οποιοδήποτε φυσικό ή νομικό πρόσωπο και ένωση προσώπων. γ) Να ιδρύει υποκαταστήματα ή αντιπροσωπείες οπουδήποτε, είτε στην ημεδαπή είτε στην αλλοδαπή. δ) Να αντιπροσωπεύει σχετικές επιχειρήσεις είτε ημεδαπές είτε αλλοδαπές. ε) Να διεξάγει κάθε δραστηριότητα στην ημεδαπή και αλλοδαπή που είναι συναφής προς τους πιο πάνω σκοπούς και αντικείμενα.

Το Δ.Σ. της εταιρείας αποτελείται από τους:

Όνοματεπώνυμο	Ιδιότητα
Δημήτριος Κούτρας	Πρόεδρος του Δ.Σ.
Κωνσταντίνος Μιτζάλης	Αντιπρόεδρος
Λεωνίδας Μπόμπολας	Διευθύνων Σύμβουλος
Γεώργιος Παπαδάκης	Σύμβουλος
Εδουάρδος Σαραντόπουλος	Σύμβουλος
Θεοχάρης Σταύρου	Σύμβουλος

Όνοματεπώνυμο	Ιδιότητα
Μαρία Καρατζά	Σύμβουλος
Κωνσταντίνος Κουβαράς	Σύμβουλος
Κωνσταντίνος Τσέλος	Σύμβουλος
Χρήστος Γιοκάρης	Σύμβουλος

Η θητεία του Διοικητικού Συμβουλίου λήγει στις 30.06.2010.

Το μετοχικό κεφάλαιο της εταιρείας ανέρχεται σήμερα σε 642.241,50 € και είναι διαιρεμένο σε 2.140.805 κοινές ονομαστικές μετά ψήφου μετοχές ονομαστικής αξίας 0,30 € η κάθε μία. Η αναλυτική μετοχική σύνθεση της εταιρείας περιγράφεται στον παρακάτω πίνακα:

ΕΤΑΙΡΕΙΑ	ΑΡ. ΜΕΤΟΧΩΝ	ΠΟΣΟΣΤΟ
ΕΛΛΗΝΙΚΗ ΤΕΧΝΟΔΟΜΙΚΗ ΤΕΒ ΑΕ	838.888	39,1856%
J&P - ΑΒΑΞ ΑΕ	449.853	21,0133%
ΑΤΤΙΚΑΤ ΑΤΕ	211.614	9,8848%
ΕΤΕΘ ΑΕ	210.383	9,8273%
ΠΑΝΤΕΧΝΙΚΗ ΑΕ	430.067	20,0890%
ΣΥΝΟΛΟ	2.140.805	100,00%

Παρακάτω παρατίθενται συνοπτικά τα ενοποιημένα οικονομικά στοιχεία (ισολογισμός και κατάσταση αποτελεσμάτων) της ΑΤΤΙΚΑ ΔΙΟΔΙΑ ΑΕ για τη χρήση 2006 με συγκριτικά στοιχεία της χρήσης 2005. Οι οικονομικές καταστάσεις της εταιρείας έχουν συνταχθεί σύμφωνα με το Ελληνικό Γενικό Λογιστικό Σχέδιο (ΕΓΛΣ).

ΣΤΟΙΧΕΙΑ ΙΣΟΛΟΓΙΣΜΟΥ		
(σε χιλ. €)	ΕΝΟΠΟΙΗΜΕΝΑ ΣΤΟΙΧΕΙΑ	
	31.12.2005	31.12.2006
ΕΝΕΡΓΗΤΙΚΟ		
Πάγια στοιχεία ενεργητικού (αναπόσβεστη αξία)	3.081	2.487
Αποθέματα	677	1.024
Απαιτήσεις από πελάτες	14.215	14.655
Διαθέσιμα	15.476	15.658
Μεταβατικοί Λογ/σμοί Ενεργητικού	364	200
ΣΥΝΟΛΟ ΕΝΕΡΓΗΤΙΚΟΥ	33.814	34.023
Λογαριασμοί Τάξεως Χρεωστικοί	19.260	21.077
ΠΑΘΗΤΙΚΟ		
Μακροπρόθεσμες υποχρεώσεις	0	0
Βραχυπρόθεσμες υποχρεώσεις	13.496	14.768
Σύνολο υποχρεώσεων	13.496	14.768
Σύνολο Ιδίων Κεφαλαίων	17.052	15.540
Προβλέψεις για κινδύνους & έξοδα	2.150	2.850
Μεταβατικοί Λογ/σμοί Παθητικού	1.116	864
ΣΥΝΟΛΟ ΠΑΘΗΤΙΚΟΥ	33.814	34.023
Λογαριασμοί Τάξεως Πιστωτικοί	19.260	21.077

Σημείωση: Τυχόν αποκλίσεις στα σύνολα από το άθροισμα των επιμέρους μεγεθών οφείλονται σε στρογγυλοποιήσεις.

Πηγή: Ετήσιες Ενοποιημένες Οικονομικές Καταστάσεις για τη χρήση 2006 που συντάχθηκαν με βάση το ΕΓΛΣ και έχουν ελεγχθεί από Ορκωτό Ελεγκτή Λογιστή

ΣΤΟΙΧΕΙΑ ΚΑΤΑΣΤΑΣΗΣ ΑΠΟΤΕΛΕΣΜΑΤΩΝ ΧΡΗΣΗΣ		
(σε χιλ. €)	ΕΝΟΠΟΙΗΜΕΝΑ ΣΤΟΙΧΕΙΑ	
	01.01.2005- 31.12.2005	01.01.2006- 31.12.2006
Σύνολο κύκλου εργασιών	55.724	55.042
Μικτά αποτελέσματα (κέρδη ή ζημιές) εκμετάλλευσης	21.499	16.943
Μερικά αποτελέσματα (κέρδη ή ζημιές) εκμετάλλευσης	18.261	14.150
Ολικά αποτελέσματα (κέρδη ή ζημιές) εκμετάλλευσης	18.340	14.482
Οργανικά & έκτακτα αποτελέσματα (κέρδη ή ζημιές)	18.560	15.774
Μείον: Σύνολο αποσβέσεων παγίων στοιχείων	1.381	1.325
Μείον οι από αυτές ενσωματωμένες στο λειτουργικό κόστος	1.381	1.325
Καθαρά αποτελέσματα χρήσεως (ζημιές) προ φόρων	18.560	15.774
Αναλογία μετόχων μειοψηφίας	2.376	2.033
Καθαρά ενοποιημένα κέρδη	16.184	13.741

Σημείωση: Τυχόν αποκλίσεις στα σύνολα από το άθροισμα των επιμέρους μεγεθών οφείλονται σε στρογγυλοποιήσεις.

Πηγή: Ετήσιες Ενοποιημένες Οικονομικές Καταστάσεις για τη χρήση 2006 που συντάχθηκαν με βάση το ΕΓΛΣ και έχουν ελεγχθεί από Ορκωτό Ελεγκτή Λογιστή

3.5 ΑΠΟΛΟΓΙΣΤΙΚΕΣ ΠΛΗΡΟΦΟΡΙΕΣ ΔΡΑΣΤΗΡΙΟΤΗΤΑΣ 2005-2006

Η Εταιρεία έως την 31.12.2004 συνέτασσε εταιρικές και ενοποιημένες οικονομικές καταστάσεις σύμφωνα με το Ελληνικό Γενικό Λογιστικό Σχέδιο. Από την 01.01.2005 η Εταιρεία συντάσσει τις ετήσιες και περιοδικές εταιρικές και ενοποιημένες οικονομικές της καταστάσεις βάσει των Διεθνών Προτύπων Χρηματοοικονομικής Πληροφόρησης.

Οι ακόλουθες χρηματοοικονομικές πληροφορίες προέρχονται από τις οικονομικές καταστάσεις των χρήσεων 2005 και 2006 οι οποίες έχουν συνταχθεί με βάση τα Διεθνή Πρότυπα Χρηματοοικονομικής Πληροφόρησης (Δ.Π.Χ.Π.) και έχουν επισκοπηθεί από Ορκωτό Ελεγκτή Λογιστή.

Συγκεκριμένα, τον έλεγχο των οικονομικών καταστάσεων της χρήσης 2005 διενήργησε ο Ορκωτός Ελεγκτής – Λογιστής κος Σπύρος Δ. Κορωνάκης (Α.Μ. ΣΟΕΛ 10991) της εταιρείας Α.Ε. Ορκωτών Ελεγκτών «Συνεργαζόμενοι Ορκωτοί Λογιστές» ενώ τον έλεγχο των οικονομικών καταστάσεων της χρήσης 2006 διενήργησε ο Ορκωτός Ελεγκτής – Λογιστής κ Κυριάκος Ριρής (Α.Μ. ΣΟΕΛ 12111) της εταιρείας ΠΡΑΪΣΓΟΥΩΤΕΡΧΑΟΥΣΚΟΥΠΕΡΣ Ανώνυμη Ελεγκτική Εταιρεία (PricewaterhouseCoopers).

Οι εν λόγω οικονομικές καταστάσεις και οι Σημειώσεις που αποτελούν αναπόσπαστο κομμάτι αυτών παρατίθενται στην ιστοσελίδα της Εταιρείας www.etae.com

Γενικά, ως προς την ενοποίηση των θυγατρικών, συγγενών και κοινοπραξιών σημειώνονται τα εξής:

(α) Θυγατρικές

Θυγατρικές είναι οι επιχειρήσεις πάνω στις οποίες ασκείται έλεγχος από τη μητρική. Η ύπαρξη τυχόν δυνητικών δικαιωμάτων ψήφου τα οποία, έχουν θεμελιώσει δικαίωμα εξάσκησης κατά τον χρόνο σύνταξης των οικονομικών καταστάσεων, λαμβάνεται υπόψη προκειμένου να στοιχειοθετηθεί εάν η μητρική ασκεί τον έλεγχο επί των θυγατρικών. Οι θυγατρικές ενοποιούνται με ολική ενοποίηση από την ημερομηνία που αποκτάται ο έλεγχος επ' αυτών και παύουν να ενοποιούνται από την ημερομηνία που τέτοιος έλεγχος δεν υφίσταται.

Η εξαγορά θυγατρικής από τον Όμιλο λογιστικοποιείται βάσει της μεθόδου εξαγοράς. Το κόστος κτήσης μιας θυγατρικής είναι η εύλογη αξία των περιουσιακών στοιχείων που δόθηκαν, των μετοχών που εκδόθηκαν και των υποχρεώσεων που αναλήφθηκαν κατά την ημερομηνία της συναλλαγής, πλέον τυχόν κόστους άμεσα συνδεδεμένου με την συναλλαγή. Τα εξατομικευμένα περιουσιακά στοιχεία, υποχρεώσεις και ενδεχόμενες υποχρεώσεις που αποκτώνται σε μία επιχειρηματική συνένωση επιμετρώνται κατά την εξαγορά στις εύλογες αξίες τους ανεξαρτήτως του ποσοστού συμμετοχής. Το κόστος εξαγοράς πέραν της εύλογης αξίας των επί μέρους στοιχείων που αποκτήθηκαν, καταχωρείται ως υπεραξία. Αν το συνολικό κόστος της εξαγοράς είναι μικρότερο από την εύλογη αξία των επί μέρους στοιχείων που αποκτήθηκαν, η διαφορά αναγνωρίζεται άμεσα στα αποτελέσματα.

Διεταιρικές συναλλαγές, υπόλοιπα και μη πραγματοποιημένα κέρδη από συναλλαγές μεταξύ των εταιρειών του Ομίλου απαλείφονται. Οι μη πραγματοποιημένες ζημιές, επίσης απαλείφονται εκτός εάν η συναλλαγή παρέχει ενδείξεις απομείωσης του μεταβιβασθέντος περιουσιακού στοιχείου. Οι λογιστικές αρχές των θυγατρικών είναι ομοιόμορφες με αυτές που έχουν υιοθετηθεί από τον Όμιλο. Στον Ισολογισμό της Μητρικής οι θυγατρικές αποτιμώνται στο κόστος μείον την απομείωση.

Σε περιπτώσεις συναλλαγών που αφορούν σε αυξήσεις του ποσοστού συμμετοχής του Ομίλου σε θυγατρικές, οι οποίες είναι εκτός του πεδίου εφαρμογής του Δ.Π.Χ.Π. 3, ο Όμιλος αναγνωρίζει την οποιαδήποτε επίπτωση που προκύπτει λόγω της διαφοράς της εύλογης αξίας του τιμήματος που πληρώθηκε και της λογιστικής αξίας των δικαιωμάτων τρίτων που αγοράζονται, άμεσα στα ίδια κεφάλαια.

(β) Συγγενείς επιχειρήσεις

Συγγενείς είναι οι επιχειρήσεις, στις οποίες ο Όμιλος έχει ουσιώδη επιρροή, αλλά όχι έλεγχο, το οποίο γενικά ισχύει όταν τα ποσοστά συμμετοχής κυμαίνονται μεταξύ 20% και 50% των δικαιωμάτων ψήφου. Οι επενδύσεις

σε συγγενείς επιχειρήσεις λογιστικοποιούνται με τη μέθοδο της καθαρής θέσης και αρχικά αναγνωρίζονται στο κόστος κήσεως. Ο λογαριασμός των επενδύσεων σε συγγενείς επιχειρήσεις περιλαμβάνει και την υπεραξία που προέκυψε κατά την εξαγορά (μειωμένη με τυχόν ζημιές απομείωσης).

Το μερίδιο του Ομίλου στα κέρδη ή τις ζημιές των συγγενών επιχειρήσεων μετά την εξαγορά αναγνωρίζεται στα αποτελέσματα, ενώ το μερίδιο των μεταβολών των αποθεματικών μετά την εξαγορά, αναγνωρίζεται στα αποθεματικά. Οι συσσωρευμένες μεταβολές επηρεάζουν τη λογιστική αξία των επενδύσεων σε συγγενείς επιχειρήσεις. Στην περίπτωση που το μερίδιο του Ομίλου επί των ζημιών μιας συγγενούς υπερβεί την αξία της επένδυσης στη συγγενή, δεν αναγνωρίζονται επιπλέον ζημιές, εκτός εάν έχουν γίνει πληρωμές ή έχουν αναληφθεί περαιτέρω δεσμεύσεις για λογαριασμό της συγγενούς.

Μη πραγματοποιημένα κέρδη από συναλλαγές μεταξύ του Ομίλου και των συγγενών επιχειρήσεων απαλείφονται κατά το ποσοστό συμμετοχής του Ομίλου στις συγγενείς επιχειρήσεις. Μη πραγματοποιημένες ζημιές απαλείφονται επίσης κατά το ποσοστό συμμετοχής του Ομίλου σε αυτές, εκτός εάν η συναλλαγή παρέχει ενδείξεις απομείωσης του μεταβιβασθέντος περιουσιακού στοιχείου. Οι λογιστικές αρχές των συγγενών επιχειρήσεων έχουν τροποποιηθεί ώστε να είναι ομοιόμορφες με αυτές που έχουν υιοθετηθεί από τον Όμιλο. Στον Ισολογισμό της Μητρικής οι συγγενείς αποτιμώνται στο κόστος μείον την απομείωση.

(γ) Κοινοπραξίες

Οι επενδύσεις του Ομίλου σε κοινοπραξίες λογιστικοποιούνται βάσει της αναλογικής ενοποίησης (εκτός εκείνων που βρίσκονται σε αδράνεια κατά την ημερομηνία πρώτης εφαρμογής των ΔΠΧΠ, οι οποίες ενοποιούνται με την μέθοδο της καθαρής θέσης όπως περιγράφεται ανωτέρω). Ο Όμιλος συνενώνει το μερίδιό του από τα έσοδα, τα έξοδα, τα στοιχεία ενεργητικού και παθητικού και τις ταμειακές ροές της κάθε μίας κοινοπραξίας με τα αντίστοιχα του Ομίλου.

Ο Όμιλος αναγνωρίζει το μερίδιο των κερδών ή ζημιών από πωλήσεις από τον Όμιλο προς τις κοινοπραξίες που αναλογεί στους άλλους εταίρους της κοινοπραξίας. Ο Όμιλος δεν αναγνωρίζει το μερίδιό του επί των κερδών ή ζημιών των κοινοπραξιών που προέκυψε από αγορές του Ομίλου από τις κοινοπραξίες μέχρι τα στοιχεία που αγοράστηκαν να πωληθούν σε τρίτο μέρος. Ζημία από τέτοια συναλλαγή αναγνωρίζεται αμέσως εάν καταδεικνύει μείωση της καθαρής ρευστοποιήσιμης αξίας στοιχείων κυκλοφορούντος ενεργητικού ή απομείωση. Οι λογιστικές αρχές των κοινοπραξιών έχουν τροποποιηθεί ώστε να είναι ομοιόμορφες με αυτές που έχουν υιοθετηθεί από τον Όμιλο. Στον Ισολογισμό της Μητρικής οι κοινοπραξίες αποτιμώνται στο κόστος μείον την απομείωση.

Στις ενοποιημένες οικονομικές καταστάσεις περιλαμβάνονται, κατά έτος, οι εταιρείες που εμφανίζονται παρακάτω:

ΧΡΗΣΗ 2005

A/A	ΕΤΑΡΕΙΑ / ΚΟΙΝΟΠΡΑΞΙΑ	ΕΔΡΑ	ΠΟΣΟΣΤΟ (%) ΑΜΕΣΗΣ ΣΥΜΜΕΤΟΧΗΣ	ΠΟΣΟΣΤΟ (%) ΕΜΜΕΣΗΣ ΣΥΜΜΕΤΟΧΗΣ	ΠΟΣΟΣΤΟ (%) ΣΥΜΜΕΤΟΧΗΣ	ΜΕΘΟΔΟΣ ΕΝΟΠΙΟΙΗΣΗΣ
1	ΑΔΕΥΠ ΑΕ	ΕΛΛΑΔΑ	64,00	32,40	96,40	ΠΛΗΡΗΣ
2	ΑΕΙΦΟΡΙΚΗ ΔΩΔΕΚΑΝΗΣΟΥ ΑΕ	ΕΛΛΑΔΑ		85,50	85,50	ΠΛΗΡΗΣ
3	ΑΙΟΛΙΚΑ ΠΑΡΚΑ ΕΛΛΑΔΑΣ ΤΡΟΙΖΗΝΙΑ ΑΕ	ΕΛΛΑΔΑ	52,86		52,86	ΠΛΗΡΗΣ
4	ΑΙΟΛΙΚΗ ΑΝΤΙΣΣΑΣ ΑΕ	ΕΛΛΑΔΑ	69,00		69,00	ΠΛΗΡΗΣ
5	ΑΙΟΛΙΚΗ ΖΑΡΑΚΑ ΜΕΤΑΜΟΡΦΩΣΙΣ ΑΕ	ΕΛΛΑΔΑ	95,56		95,56	ΠΛΗΡΗΣ
6	ΑΙΟΛΙΚΗ ΚΑΝΔΗΛΙΟΥ ΑΕ	ΕΛΛΑΔΑ	75,61		75,61	ΠΛΗΡΗΣ
7	ΑΙΟΛΙΚΗ ΟΛΥΜΠΟΥ ΕΥΒΟΙΑΣ ΑΕ	ΕΛΛΑΔΑ	62,22		62,22	ΠΛΗΡΗΣ
8	ΑΙΟΛΙΚΗ ΠΑΝΕΙΟΥ ΑΕ	ΕΛΛΑΔΑ	76,36		76,36	ΠΛΗΡΗΣ
9	ΑΙΟΛΙΚΗ ΠΑΡΝΩΝΟΣ ΑΕ	ΕΛΛΑΔΑ	85,00		85,00	ΠΛΗΡΗΣ
10	ΑΚΤΩΡ ΑΤΕ	ΕΛΛΑΔΑ	100,00		100,00	ΠΛΗΡΗΣ
11	ΑΝΔΡΟΜΑΧΗ ΑΕ	ΕΛΛΑΔΑ	100,00		100,00	ΠΛΗΡΗΣ

Α/Α	ΕΤΑΡΕΙΑ / ΚΟΙΝΟΠΡΑΞΙΑ	ΕΔΡΑ	ΠΟΣΟΣΤΟ (%) ΑΜΕΣΗΣ ΣΥΜΜΕΤΟΧΗΣ	ΠΟΣΟΣΤΟ (%) ΕΜΜΕΣΗΣ ΣΥΜΜΕΤΟΧΗΣ	ΠΟΣΟΣΤΟ (%) ΣΥΜΜΕΤΟΧΗΣ	ΜΕΘΟΔΟΣ ΕΝΟΠΙΟΗΣΗΣ
12	ΑΠΟΤΕΦΡΩΤΗΡΑΣ ΟΕ	ΕΛΛΑΔΑ		67,50	67,50	ΠΛΗΡΗΣ
13	ΑΣΤΙΚΕΣ ΑΝΑΠΤΥΞΕΙΣ ΑΕ	ΕΛΛΑΔΑ	100,00		100,00	ΠΛΗΡΗΣ
14	ΒΕΛΛ ΑΕ	ΕΛΛΑΔΑ		45,00	45,00	ΠΛΗΡΗΣ
15	ΒΙΣΤΩΝΙΣ ΑΕ	ΕΛΛΑΔΑ		76,00	76,00	ΠΛΗΡΗΣ
16	ΓΥΑΛΟΥ ΑΝΑΠΤΥΞΙΑΚΗ ΑΕ	ΕΛΛΑΔΑ	100,00		100,00	ΠΛΗΡΗΣ
17	ΓΥΑΛΟΥ ΕΜΠΟΡΙΚΗ & ΤΟΥΡΙΣΤΙΚΗ ΑΕ	ΕΛΛΑΔΑ		50,83	50,83	ΠΛΗΡΗΣ
18	ΔΗΜΗΤΡΑ Α.Ε.	ΕΛΛΑΔΑ		50,50	50,50	ΠΛΗΡΗΣ
19	ΔΙΕΘΝΗΣ ΑΛΚΗ ΑΕ	ΕΛΛΑΔΑ	100,00		100,00	ΠΛΗΡΗΣ
20	ΔΩΡΙΚΗ ΛΑΤΟΜΙΚΑ ΠΡΟΪΟΝΤΑ	ΕΛΛΑΔΑ		100,00	100,00	ΠΛΗΡΗΣ
21	ΕΛΛΗΝ ΕΝΕΡΓ & ΑΝΑΠΤΥΞΗ-ΑΝΑΝΕΩΣΙΜΕΣ	ΕΛΛΑΔΑ	100,00		100,00	ΠΛΗΡΗΣ
22	ΕΛΛΗΝΙΚΑ ΛΑΤΟΜΕΙΑ ΑΕ	ΕΛΛΑΔΑ		100,00	100,00	ΠΛΗΡΗΣ
23	ΕΛΛΗΝΙΚΑ ΜΕΤΑΛΕΙΑ Α.Ε.	ΕΛΛΑΔΑ		100,00	100,00	ΠΛΗΡΗΣ
24	ΕΛΛΗΝΙΚΗ ΕΝΕΡΓΕΙΑ & ΑΝΑΠΤΥΞΗ ΑΕ	ΕΛΛΑΔΑ	66,67		66,67	ΠΛΗΡΗΣ
25	ΕΛΛΗΝΙΚΗ ΤΕΧΝΟΔΟΜΙΚΗ ΕΝΕΡΓΕΙΑΚΗ ΑΕ	ΕΛΛΑΔΑ	100,00		100,00	ΠΛΗΡΗΣ
26	ΕΛΛΗΝΙΚΗ ΤΕΧΝΟΔΟΜΙΚΗ ΣΥΜΒ.ΜΗΧΑΝΙΚΟΙ ΟΕ	ΕΛΛΑΔΑ	92,50		92,50	ΠΛΗΡΗΣ
27	ΕΛΛΗΝΙΚΟΙ ΛΙΓΝΙΤΕΣ ΑΕ	ΕΛΛΑΔΑ		100,00	100,00	ΠΛΗΡΗΣ
28	ΕΞΑΝΤΑΣ ΝΑΥΤΙΚΗ ΕΤΑΙΡΕΙΑ	ΕΛΛΑΔΑ		90,00	90,00	ΠΛΗΡΗΣ
29	ΕΤΑΙΡΕΙΑ ΑΕΡΙΟΥ ΠΡΟΑΣΤΙΩΝ Α.Ε	ΕΛΛΑΔΑ	65,00		65,00	ΠΛΗΡΗΣ
30	ΗΛΕΚΤΡΟΠΑΡΑΓΩΓΗ ΘΙΣΒΗΣ ΑΕ	ΕΛΛΑΔΑ		53,34	53,34	ΠΛΗΡΗΣ
31	ΗΛΕΚΤΩΡ ΑΕ	ΕΛΛΑΔΑ	90,00		90,00	ΠΛΗΡΗΣ
32	ΚΑΝΤΖΑ ΑΕ	ΕΛΛΑΔΑ	100,00		100,00	ΠΛΗΡΗΣ
33	ΚΑΝΤΖΑ ΕΜΠΟΡΙΚΗ Α.Ε.	ΕΛΛΑΔΑ		50,83	50,83	ΠΛΗΡΗΣ
34	ΚΑΣΤΩΡ Α.Ε.	ΕΛΛΑΔΑ		100,00	100,00	ΠΛΗΡΗΣ
35	ΛΟΦΟΣ ΠΑΛΛΗΝΗ Α.Ε.	ΕΛΛΑΔΑ		34,05	34,05	ΠΛΗΡΗΣ
36	ΠΛΩ-ΚΑΤ ΑΕ	ΕΛΛΑΔΑ		76,00	76,00	ΠΛΗΡΗΣ
37	ΣΕΑ ΑΤΤΙΚΟΙ ΣΤΑΘΜΟΙ ΑΕ	ΕΛΛΑΔΑ	65,00		65,00	ΠΛΗΡΗΣ
38	ΤΕΡΠΑΝΔΡΟΣ ΑΙΟΛΙΚΑ ΠΑΡΚΑ ΑΕ	ΕΛΛΑΔΑ	69,72		69,72	ΠΛΗΡΗΣ
39	ΤΕΤΡΑΠΟΛΙΣ ΑΙΟΛΙΚΑ ΠΑΡΚΑ ΑΕ	ΕΛΛΑΔΑ	77,62		77,62	ΠΛΗΡΗΣ
40	ΤΟΜΗ ΑΒΕΤΕ	ΕΛΛΑΔΑ		100,00	100,00	ΠΛΗΡΗΣ
41	ΨΥΤΑΛΛΕΙΑ ΝΑΥΤΙΚΗ ΕΤΑΙΡΙΑ	ΕΛΛΑΔΑ		66,67	66,67	ΠΛΗΡΗΣ
42	ΑΚΤΟΡ CONSTRUCTION INTERNATIONAL LTD	ΚΥΠΡΟΣ		100,00	100,00	ΠΛΗΡΗΣ
43	ΑΚΤΟΡ OPERATIONS LTD	ΚΥΠΡΟΣ		100,00	100,00	ΠΛΗΡΗΣ
44	AL AHMADIAH AKTOR LLC	ΗΑΕ		50,00	50,00	ΠΛΗΡΗΣ
45	ELEMAX LTD	ΚΥΠΡΟΣ		90,00	90,00	ΠΛΗΡΗΣ
46	HED ΕΝΕΡΓΕΙΑΚΗ & ΕΜΠΟΡΙΚΗ ΡΟΔΟΥ ΑΕ	ΕΛΛΑΔΑ		66,67	66,67	ΠΛΗΡΗΣ
47	HERHOF GMBH	ΓΕΡΜΑΝΙΑ		90,00	90,00	ΠΛΗΡΗΣ
48	HERHOF RECYCLING CENTER OSNABRUCK GM	ΓΕΡΜΑΝΙΑ	44,00	50,40	94,40	ΠΛΗΡΗΣ
49	MILLENNIUM CONSTRUCTION EQUIPMENT & TRADING	ΗΑΕ		100,00	100,00	ΠΛΗΡΗΣ
50	P.M.S. PARKING SYSTEMS A.E.	ΕΛΛΑΔΑ		50,83	50,83	ΠΛΗΡΗΣ
51	REDS ΑΝΑΠΤΥΞΗΣ ΑΚΙΝΗΤΩΝ ΑΕ	ΕΛΛΑΔΑ	50,83		50,83	ΠΛΗΡΗΣ
52	S.C. AKTOROM SRL	ΡΟΥΜΑΝΙΑ		100,00	100,00	ΠΛΗΡΗΣ
1	ΑΘΗΝΑΙΚΟΙ ΣΤΑΘΜΟΙ ΑΥΤΟΚΙΝΗΤΩΝ ΑΕ	ΕΛΛΑΔΑ	20,00		20,00	ΚΑΘΑΡΗ ΘΕΣΗ
2	ΑΙΟΛΙΚΗ ΜΟΛΑΩΝ ΛΑΚΩΝΙΑΣ ΑΕ	ΕΛΛΑΔΑ	36,89		36,89	ΚΑΘΑΡΗ ΘΕΣΗ

A/A	ΕΤΑΡΕΙΑ / ΚΟΙΝΟΠΡΑΞΙΑ	ΕΔΡΑ	ΠΟΣΟΣΤΟ (%) ΑΜΕΣΗΣ ΣΥΜΜΕΤΟΧΗΣ	ΠΟΣΟΣΤΟ (%) ΕΜΜΕΣΗΣ ΣΥΜΜΕΤΟΧΗΣ	ΠΟΣΟΣΤΟ (%) ΣΥΜΜΕΤΟΧΗΣ	ΜΕΘΟΔΟΣ ΕΝΟΠΙΟΗΣΗΣ
3	ΑΛΦΑ ΑΙΟΛΙΚΗ ΜΟΛΑΩΝ ΛΑΚΩΝΙΑΣ ΑΒΕΕ	ΕΛΛΑΔΑ	32,50		32,50	ΚΑΘΑΡΗ ΘΕΣΗ
4	ΑΣΤΕΡΙΩΝ ΑΕ	ΕΛΛΑΔΑ	50,00		50,00	ΚΑΘΑΡΗ ΘΕΣΗ
5	ΑΤΤΙΚΑ ΔΙΟΔΙΑ ΑΕ	ΕΛΛΑΔΑ	39,19		39,19	ΚΑΘΑΡΗ ΘΕΣΗ
6	ΑΤΤΙΚΕΣ ΘΗΛΕΠΙΚΟΙΝΩΝΙΕΣ ΑΕ	ΕΛΛΑΔΑ	39,19		39,19	ΚΑΘΑΡΗ ΘΕΣΗ
7	ΑΤΤΙΚΗ ΟΔΟΣ ΑΕ	ΕΛΛΑΔΑ	39,17		39,17	ΚΑΘΑΡΗ ΘΕΣΗ
8	ΔΕΗ ΑΝΑΝΕΩΣΙΜΕΣ-ΕΛΛΗΝΙΚΗ ΤΕΧΝΟΔΟΜΙΚΗ ΤΕΒ ΑΕ	ΕΛΛΑΔΑ	35,00		35,00	ΚΑΘΑΡΗ ΘΕΣΗ
9	ΕΛΛΗΝΙΚΟΣ ΧΡΥΣΟΣ ΑΕ	ΕΛΛΑΔΑ		35,00	35,00	ΚΑΘΑΡΗ ΘΕΣΗ
10	ΕΠΙΧΕΙΡΗΣΕΙΣ ΤΟΜΗ EDL ΕΠΕ	ΕΛΛΑΔΑ		45,00	45,00	ΚΑΘΑΡΗ ΘΕΣΗ
11	ΠΕΙΡΑ ΑΕ	ΕΛΛΑΔΑ	50,00		50,00	ΚΑΘΑΡΗ ΘΕΣΗ
12	ΥΔΡΟΗΛΕΚΤΡΙΚΗ ΕΠΕ	ΕΛΛΑΔΑ		45,00	45,00	ΚΑΘΑΡΗ ΘΕΣΗ
13	ΧΕΛΙΔΟΝΑ Α.Ε.	ΕΛΛΑΔΑ		50,00	50,00	ΚΑΘΑΡΗ ΘΕΣΗ
14	ATHENS RESORT CASINO A.E.	ΕΛΛΑΔΑ	30,00		30,00	ΚΑΘΑΡΗ ΘΕΣΗ
15	E-CONSTRUCTION A.E	ΕΛΛΑΔΑ	37,50		37,50	ΚΑΘΑΡΗ ΘΕΣΗ
16	POLISPARK ΑΕ	ΕΛΛΑΔΑ	20,00		20,00	ΚΑΘΑΡΗ ΘΕΣΗ
1	Κ/Ε ΑΚΤΩΡ ΑΤΕ - ΠΑΝΤΕΧΝΙΚΗ ΑΕ	ΕΛΛΑΔΑ		75,00	75,00	ΑΝΑΛΟΓΙΚΗ
2	Κ/Ε ΑΚΤΩΡ ΑΤΕ - IMPREGILO SPA	ΕΛΛΑΔΑ		60,00	60,00	ΑΝΑΛΟΓΙΚΗ
3	Κ/Ε ΑΚΤΩΡ ΑΤΕ - ALPINE MAYREDER BAU GmbH	ΕΛΛΑΔΑ		50,00	50,00	ΑΝΑΛΟΓΙΚΗ
4	Κ/Ε ΑΚΤΩΡ ΑΤΕ - TODINI COSTRUZIONI GENERALI S.P.A.	ΕΛΛΑΔΑ		45,00	45,00	ΑΝΑΛΟΓΙΚΗ
5	Κ/Ε ΤΕΟ ΑΕ - ΑΚΤΩΡ ΑΤΕ	ΕΛΛΑΔΑ		49,00	49,00	ΑΝΑΛΟΓΙΚΗ
6	Κ/Ε ΑΚΤΩΡ ΑΤΕ - IMPREGILO SPA	ΕΛΛΑΔΑ		50,00	50,00	ΑΝΑΛΟΓΙΚΗ
7	"Κ/Ε ΑΚΤΩΡ ΑΤΕ - ΤΕΡΝΑ ΑΕ - ΒΙΟΤΕΡ ΑΕ" - ΤΕΡΝΑ ΑΕ-ΒΙΟΤΕΡ ΑΕ-ΑΚΤΩΡ ΑΤΕ	ΕΛΛΑΔΑ		33,33	33,33	ΑΝΑΛΟΓΙΚΗ
8	Κ/Ε ΑΚΤΩΡ ΑΤΕ - ΠΑΝΤΕΧΝΙΚΗ ΑΕ - J & P ΑΒΑΞ ΑΕ	ΕΛΛΑΔΑ		50,00	50,00	ΑΝΑΛΟΓΙΚΗ
9	Κ/Ε ΑΚΤΩΡ ΑΤΕ - J & P ΑΒΑΞ ΑΕ - ΠΑΝΤΕΧΝΙΚΗ ΑΕ	ΕΛΛΑΔΑ		43,48	43,48	ΑΝΑΛΟΓΙΚΗ
10	Κ/Ε ΑΚΤΩΡ ΑΤΕ - ΜΗΧΑΝΙΚΗ ΑΕ - ΜΟΧΛΟΣ ΑΕ - ΑΛΤΕ ΑΕ - ΑΕΓΕΚ	ΕΛΛΑΔΑ		45,42	45,42	ΑΝΑΛΟΓΙΚΗ
11	Κ/Ε ΑΚΤΩΡ ΑΤΕ - Χ.Ι. ΚΑΛΟΓΡΙΤΣΑΣ ΑΕ	ΕΛΛΑΔΑ		49,82	49,82	ΑΝΑΛΟΓΙΚΗ
12	Κ/Ε ΑΚΤΩΡ ΑΤΕ - Χ.Ι. ΚΑΛΟΓΡΙΤΣΑΣ ΑΕ	ΕΛΛΑΔΑ		49,50	49,50	ΑΝΑΛΟΓΙΚΗ
13	Κ/Ε ΑΚΤΩΡ ΑΤΕ - J & P ΑΒΑΞ ΑΕ - ΠΑΝΤΕΧΝΙΚΗ ΑΕ	ΕΛΛΑΔΑ		43,48	43,48	ΑΝΑΛΟΓΙΚΗ
14	Κ/Ε ΑΤΤΙΚΗ ΟΔΟΣ - ΚΑΤΑΣΚΕΥΗ Ε.Λ.Ε.Σ.Σ. & Δ.Π.Λ.Υ.	ΕΛΛΑΔΑ		39,19	39,19	ΑΝΑΛΟΓΙΚΗ
15	Κ/Ε ΑΤΤΙΚΑΤ ΑΤΕ - ΑΚΤΩΡ ΑΤΕ	ΕΛΛΑΔΑ		30,00	30,00	ΑΝΑΛΟΓΙΚΗ
16	Κ/Ε ΤΟΜΗ ΑΒΕΤΕ - ΑΚΤΩΡ ΑΤΕ	ΕΛΛΑΔΑ		100,00	100,00	ΑΝΑΛΟΓΙΚΗ
17	Κ/Ε ΤΕΟ ΑΕ - ΑΚΤΩΡ ΑΤΕ	ΕΛΛΑΔΑ		49,00	49,00	ΑΝΑΛΟΓΙΚΗ
18	Κ/Ε SIEMENS AG - ΑΚΤΩΡ ΑΤΕ - ΤΕΡΝΑ ΑΕ	ΕΛΛΑΔΑ		37,50	37,50	ΑΝΑΛΟΓΙΚΗ
19	Κ/Ε ΑΚΤΩΡ ΑΤΕ - ΠΑΝΤΕΧΝΙΚΗ ΑΕ	ΕΛΛΑΔΑ		60,00	60,00	ΑΝΑΛΟΓΙΚΗ
20	Κ/ΕΙΑ (CARS) ΛΑΡΙΣΑΣ (ΕΚΤΕΛΕΣΤΡΙΑ)	ΕΛΛΑΔΑ		81,70	81,70	ΑΝΑΛΟΓΙΚΗ
21	Κ/ΕΙΑ ΑΚΤΩΡ - ΑΕΓΕΚ - ΕΚΤΕΡ - ΤΕΡΝΑ (ΚΑΤ. ΥΠΟΣΤ.ΟΛΥΜΠΙΑΚΗΣ) ΕΚΤΕΛ.	ΕΛΛΑΔΑ		52,00	52,00	ΑΝΑΛΟΓΙΚΗ
22	Κ/ΕΙΑ ΑΝΑΠΛΑΣΗΣ ΑΝΩ ΛΙΟΣΙΩΝ (ΑΚΤΩΡ - ΤΟΜΗ) ΕΚΤΕΛΕΣΤΡΙΑ	ΕΛΛΑΔΑ		100,00	100,00	ΑΝΑΛΟΓΙΚΗ
23	Κ/ΕΙΑ ΤΕΡΝΑ -ΑΚΤΩΡ-J&P-ΑΒΑΞ (ΟΛΟΚΛ.ΜΕΓΑΡΟΥ ΜΟΥΣ. Β'ΦΑΣΗ Η/Μ)	ΕΛΛΑΔΑ		66,00	66,00	ΑΝΑΛΟΓΙΚΗ
24	Κ/ΕΙΑ ΤΕΡΝΑ -ΑΚΤΩΡ-J&P-ΑΒΑΞ (ΟΛΟΚΛ.ΜΕΓΑΡΟΥ ΜΟΥΣ. Β'ΦΑΣΗ ΟΙΚΟΔ.)	ΕΛΛΑΔΑ		54,00	54,00	ΑΝΑΛΟΓΙΚΗ

A/A	ΕΤΑΡΕΙΑ / ΚΟΙΝΟΠΡΑΞΙΑ	ΕΔΡΑ	ΠΟΣΟΣΤΟ (%) ΑΜΕΣΗΣ ΣΥΜΜΕΤΟΧΗΣ	ΠΟΣΟΣΤΟ (%) ΕΜΜΕΣΗΣ ΣΥΜΜΕΤΟΧΗΣ	ΠΟΣΟΣΤΟ (%) ΣΥΜΜΕΤΟΧΗΣ	ΜΕΘΟΔΟΣ ΕΝΟΠΙΟΗΣΗΣ
25	ΑΚΤΩΡ Α.Τ.Ε. - ΑΛΤΕ Α.Τ.Ε.	ΕΛΛΑΔΑ		50,00	50,00	ΑΝΑΛΟΓΙΚΗ
26	Κ/ΕΙΑ ΑΘΗΝΑ ΑΕΤΒ & ΤΕ-ΘΕΜΕΛΙΟΔΟΜΗ Α.Ε.ΑΚΤΩΡ ΤΕ. -Χ.ΚΩΝΣΤΑΝΤΙΝΙΔΗΣ ΑΕ - ΤΕΧΝΕΡΓΑ Ε. ΤΣΑΜΠΡΑΣ ΑΕΤΕ	ΕΛΛΑΔΑ		25,00	25,00	ΑΝΑΛΟΓΙΚΗ
27	Κ/ΕΙΑ ΑΚΤΩΡ Α.Τ.Ε. - ΑΛΤΕ Α.Τ.Ε. - ΕΜΠΕΔΟΣ Α.Ε.	ΕΛΛΑΔΑ		66,66	66,66	ΑΝΑΛΟΓΙΚΗ
28	Κ/ΕΙΑ ΑΚΤΩΡ ΑΤΕ-ΑΘΗΝΑ ΑΕΤΒ & ΤΕ-ΕΜΠΕΔΟΣ ΑΕ	ΕΛΛΑΔΑ		49,00	49,00	ΑΝΑΛΟΓΙΚΗ
29	Κ/ΕΙΑ ΓΕΦΥΡΑ	ΕΛΛΑΔΑ		15,48	15,48	ΑΝΑΛΟΓΙΚΗ
30	ΚΕ ΑΕΓΕΚ - ΒΙΟΤΕΡ ΑΕ - ΑΚΤΩΡ ΑΤΕ - ΕΚΤΕΡ ΑΕ	ΕΛΛΑΔΑ		40,00	40,00	ΑΝΑΛΟΓΙΚΗ
31	ΚΕ ΑΚΤΩΡ ΑΤΕ - ΑΘΗΝΑ ΑΤΕ - ΘΕΜΕΛΙΟΔΟΜΗ ΑΕ	ΕΛΛΑΔΑ		71,00	71,00	ΑΝΑΛΟΓΙΚΗ
32	ΚΕ ΑΚΤΩΡ ΑΤΕ - J&P - ΑΒΑΞ ΑΕ	ΕΛΛΑΔΑ		50,00	50,00	ΑΝΑΛΟΓΙΚΗ
33	ΚΕ ΑΚΤΩΡ ΑΤΕ - ΘΕΜΕΛΙΟΔΟΜΗ ΑΕ - ΑΘΗΝΑ ΑΤΕ	ΕΛΛΑΔΑ		33,33	33,33	ΑΝΑΛΟΓΙΚΗ
34	ΚΕ ΑΚΤΩΡ ΑΤΕ - ΘΕΜΕΛΙΟΔΟΜΗ ΑΕ - ΑΘΗΝΑ ΑΤΕ	ΕΛΛΑΔΑ		33,33	33,33	ΑΝΑΛΟΓΙΚΗ
35	Κ/ΕΙΑ ΑΚΤΩΡ-ΤΟΜΗ-ΑΛΤΕ-ΕΜΠΕΔΟΣ (ΔΙΑΜ.ΕΛΕΥΘ.ΧΩΡΩΝ ΟΛΥΜΠ.ΧΩΡΙΟΥ)	ΕΛΛΑΔΑ		45,33	45,33	ΑΝΑΛΟΓΙΚΗ
36	Κ/Ε ΑΚΤΩΡ ΑΤΕ-SOCIETE FRANCAISE EQUIPEMENT HOSPITALIER SA	ΕΛΛΑΔΑ		65,00	65,00	ΑΝΑΛΟΓΙΚΗ
37	Κ/ΕΙΑ ΘΕΜΕΛΙΟΔΟΜΗ Α.Ε. - ΑΚΤΩΡ ΑΤΕ. - ΑΘΗΝΑ ΑΕΤΒ & ΤΕ - PASSAVANT MASCHINENTECHNIK GmbH - GIOVANNI PUTIGNANO & FIGLI Srl	ΕΛΛΑΔΑ		53,33	53,33	ΑΝΑΛΟΓΙΚΗ
38	Κ/Ε ΤΟΜΗ ΑΒΕΤΕ - ΑΚΤΩΡ ΑΕ (ΝΟΣ.ΛΑΜΙΑΣ)	ΕΛΛΑΔΑ		100,00	100,00	ΑΝΑΛΟΓΙΚΗ
39	Κ/Ε ΑΚΤΩΡ ΑΤΕ- ΑΘΗΝΑ ΑΤΕ -ΕΜΠΕΔΟΣ ΑΕ	ΕΛΛΑΔΑ		49,00	49,00	ΑΝΑΛΟΓΙΚΗ
40	Κ/ΕΙΑ ΑΚΤΩΡ ΑΤΕ-ΑΘΗΝΑ ΑΤΕ-ΘΕΜΕΛΙΟΔΟΜΗ ΑΕ	ΕΛΛΑΔΑ		63,68	63,68	ΑΝΑΛΟΓΙΚΗ
41	Κ/Ε TODINI COSTRUZIONI GENERALI S.p.AΚΤΩΡ Α.Τ.Ε.	ΕΛΛΑΔΑ		40,00	40,00	ΑΝΑΛΟΓΙΚΗ
42	Κ/ΕΙΑ ΕΚΤΕΡ Α.Ε. - ΑΚΤΩΡ ΑΤΕ	ΕΛΛΑΔΑ		50,00	50,00	ΑΝΑΛΟΓΙΚΗ
43	Κ/Ε ΤΟΜΗ ΑΤΕ- ΗΛΕΚΤΩΡ ΑΕ - Λ. ΜΠΟΥΜΠΟΥΚΑΣ (ΤΜΗΜΑ ΙΙ)	ΕΛΛΑΔΑ		59,61	59,61	ΑΝΑΛΟΓΙΚΗ
44	Κ/Ε ΕΡΓΟΥ ΑΜΥΓΔΑΛΕΖΑΣ	ΕΛΛΑΔΑ		34,00	34,00	ΑΝΑΛΟΓΙΚΗ
45	Κ/Ε ΤΟΜΗ- ΜΑΡΑΓΚΑΚΗΣ ΑΝΔΡ. (2005)	ΕΛΛΑΔΑ		65,00	65,00	ΑΝΑΛΟΓΙΚΗ
46	Κ/Ε ΤΟΜΗ-ΑΚΤΩΡ (ΦΡΑΓΜΑ ΑΠΟΣΕΛΕΜΗ)	ΕΛΛΑΔΑ		100,00	100,00	ΑΝΑΛΟΓΙΚΗ
47	Κ/Ε ΚΑΣΤΩΡ ΑΕ - ΕΛΤΕΡ ΑΤΕ	ΕΛΛΑΔΑ		70,00	70,00	ΑΝΑΛΟΓΙΚΗ
48	Κ/Ε ΚΑΣΤΩΡ ΑΕ -ΕΡΤΕΚΑ ΑΕ	ΕΛΛΑΔΑ		50,00	50,00	ΑΝΑΛΟΓΙΚΗ
49	Κ/Ε ΒΙΣΤΩΝΙΣ ΑΕ-ΕΡΓΟ ΑΕ -ΛΑΜΔΑ ΤΕΧΝ. ΑΕ	ΕΛΛΑΔΑ		50,00	50,00	ΑΝΑΛΟΓΙΚΗ
50	Κ/Ε ΗΛΕΚΤΩΡ ΑΕ-Γ.Δ. ΜΠΟΥΜΠΟΥΚΑΣ (ΧΥΤΑ ΙΙ)	ΕΛΛΑΔΑ		36,64	36,64	ΑΝΑΛΟΓΙΚΗ
51	Κ/Ε ΜΕΣΟΓΕΙΟΣ ΑΤΕΞ-ΗΛΕΚΤΩΡ ΑΕ-BILFINGER (ΧΥΤΑ ΚΟΖΑΝΗΣ)	ΕΛΛΑΔΑ		35,00	35,00	ΑΝΑΛΟΓΙΚΗ
52	Κ/Ε ΗΛΕΚΤΩΡ ΑΕ- ΠΕΡΙΒΑΛΛΟΝΤΙΚΗ (ΧΕΡΣΟΝΗΣΟΣ ΚΡΗΤΗΣ)	ΕΛΛΑΔΑ		50,00	50,00	ΑΝΑΛΟΓΙΚΗ
53	Κ/Ε ΗΛΕΚΤΩΡ ΑΕ-BILFINGER BERGER (ΚΥΠΡΟΣ-ΧΥΤΑ ΠΑΦΟΥ)	ΚΥΠΡΟΣ		55,00	55,00	ΑΝΑΛΟΓΙΚΗ
54	Κ/Ε ΔΕΤΕΛΑ-ΗΛΕΚΤΩΡ-EDL ΜΟΝ/ΠΕ ΕΠΕ 3G ΑΕ ΑΝΑΠΤΥΞΕΩΣ ΚΑΤΑΣΚΕΥΑΣΤΙΚΩΝ, ΠΟΛΕΟΔΟΜΙΚΩΝ ΚΑΙ ΤΟΥΡΙΣΤΙΚΩΝ ΕΡΓΩΝ	ΕΛΛΑΔΑ		30,00	30,00	ΑΝΑΛΟΓΙΚΗ
55		ΕΛΛΑΔΑ		50,00	50,00	ΑΝΑΛΟΓΙΚΗ

Πηγή: Ετήσιες Ενοποιημένες Οικονομικές Καταστάσεις για τη χρήση 2005 που συντάχθηκαν με βάση τα Δ.Π.Χ.Π. και έχουν ελεγχθεί από την ελεγκτική εταιρεία Α.Ε. Ορκωτών Ελεγκτών «Συνεργαζόμενοι Ορκωτοί Λογιστές»

Σημείωση: Η εταιρεία ELEMEX μετονομάστηκε σε HELECTOR CYPRUS εντός της περιόδου 01.01-30.09.2007

Κατά τη διάρκεια της χρήσης 2005:

- Η Εταιρεία εξαγόρασε το 34% της εταιρείας Άλφα Μολάων Λακωνίας.
- Η θυγατρική εταιρεία του Ομίλου ΑΚΤΩΡ ΑΤΕ απέκτησε το 100% του μετοχικού κεφαλαίου της εταιρείας ΕΛΛΗΝΙΚΟΙ ΛΙΓΝΙΤΕΣ ΑΕ (πρώην ΠΑΛΛΗΡΕΑ ΑΚΤΕ).
- Με συμβάσεις που υπογράφηκαν στις 20.05.2005 και 09.11.2005 η θυγατρική εταιρεία ΑΚΤΩΡ ΑΤΕ απέκτησε το 100% του μετοχικού κεφαλαίου της εταιρείας ΔΩΡΙΚΗ ΛΑΤΟΜΙΚΑ ΠΡΟΪΟΝΤΑ Α.Ε. με έδρα το Δήμο Κοιλιάδας στο Ν. Λαρίσης.
- Η θυγατρική εταιρεία REDS ΑΕ προχώρησε στην εξαγορά του 50% του μετοχικού κεφαλαίου της εταιρείας 3G ΑΕ ΑΝΑΠΤΥΞΕΩΣ ΚΑΤΑΣΚΕΥΑΣΤΙΚΩΝ ΠΟΛΕΟΔΟΜΙΚΩΝ ΚΑΙ ΤΟΥΡΙΣΤΙΚΩΝ ΕΡΓΩΝ.
- Η θυγατρική εταιρεία ΗΛΕΚΤΩΡ ΑΕ απέκτησε το 100% του μετοχικού κεφαλαίου της εταιρείας HERHOF GmbH. Στη συνέχεια, το μετοχικό κεφάλαιο της εν λόγω εταιρείας αυξήθηκε κατά 275 χιλ. € ανερχόμενο σε 300 χιλ. €. Η ΗΛΕΚΤΩΡ διατηρεί το 100% της εταιρείας. Η HERHOF GmbH παρέχει υπηρεσίες engineering και έχει την αποκλειστικότητα χρήσης των «δικαιωμάτων ευρεσιτεχνίας» που ανέπτυξε ο όμιλος Herhof. Επίσης, η εταιρεία ΗΛΕΚΤΩΡ απέκτησε το 100% του μετοχικού κεφαλαίου της εταιρείας HERHOF RECYCLING CENTER OSNEBRUCK GmbH. Μετά από αύξηση του μετοχικού κεφαλαίου της εταιρείας κατά 2.975 χιλ. €, τα ποσοστά συμμετοχής διαμορφώθηκαν ως εξής: ΗΛΕΚΤΩΡ ΑΕ 51%, ΕΛΛΗΝΙΚΗ ΤΕΧΝΟΔΟΜΙΚΗ ΤΕΒ ΑΕ 44% και HERHOF GmbH 5%. Η HERHOF RECYCLING CENTER OSNEBRUCK GmbH θα ολοκληρώσει την κατασκευή του εργοστασίου επεξεργασίας αστικών απορριμμάτων της περιοχής Osnebruck και έχει αναλάβει τη διαχείρισή του για 17 έτη. Το συνολικό ύψος της επένδυσης αναμένεται να ανέλθει στα 13 εκατ €. Και οι δύο αυτές εταιρείες ενοποιήθηκαν για πρώτη φορά στην χρήση 2005 με τη μέθοδο της πλήρους ενοποίησης και δεν προέκυψε υπεραξία από την ενοποίησή τους.
- Οι Έκτακτες Γενικές Συνελεύσεις των μετόχων των εταιρειών ΕΛΛΗΝΙΚΗ ΤΕΧΝΟΔΟΜΙΚΗ ΤΕΒ ΑΕ, ΑΚΤΩΡ ΑΤΕ και ΤΡΙΓΩΝΟΝ ΑΕΒΤΤΕ, που έγιναν στις 15.12.2005, ενέκριναν το Σχέδιο Σύμβασης Διάσπασης της ΑΚΤΩΡ ΑΤΕ με απορρόφησή της από την ΕΛΛΗΝΙΚΗ ΤΕΧΝΟΔΟΜΙΚΗ ΤΕΒ ΑΕ και την ΤΡΙΓΩΝΟΝ ΑΕΒΤΤΕ, η οποία μετονομάστηκε σε ΑΚΤΩΡ ΑΤΕ, σύμφωνα με τις αποφάσεις των προαναφερομένων Γενικών Συνελεύσεων. Η εν λόγω διάσπαση της ΑΚΤΩΡ ΑΤΕ με απορρόφησή της από τις εταιρείες ΕΛΛΗΝΙΚΗ ΤΕΧΝΟΔΟΜΙΚΗ ΤΕΒ ΑΕ και ΤΡΙΓΩΝΟΝ ΑΕΒΤΤΕ, η αύξηση μετοχικού κεφαλαίου και η σχετική τροποποίηση του Καταστατικού της ΕΛΛΗΝΙΚΗ ΤΕΧΝΟΔΟΜΙΚΗ ΤΕΒ ΑΕ, καθώς επίσης η αντίστοιχη αύξηση μετοχικού κεφαλαίου της ΤΡΙΓΩΝΟΝ ΑΕΒΤΤΕ, η σχετική τροποποίηση του Καταστατικού της και η μεταβολή της επωνυμίας της από ΤΡΙΓΩΝΟΝ ΑΕΒΤΤΕ σε ΑΚΤΩΡ ΑΤΕ, εγκρίθηκαν με την α) από Κ2-16034/15.12.2005 απόφαση του Υπουργείου Ανάπτυξης, και την β) από ΕΜ-23244/15.12.2005 απόφαση της Νομαρχίας Αθηνών/Τομέας Ανατολικής Αθήνας. Οι αποφάσεις αυτές καταχωρήθηκαν στο Μητρώο Α.Ε. και Ε.Π.Ε. στις 15.12.2005. Από τις 16.12.2005, ήτοι την επόμενη ημέρα από την έγκριση του Υπουργείου Ανάπτυξης και της Νομαρχίας Ανατολικής Αθήνας, οι μετοχές της εταιρείας ΑΚΤΩΡ ΑΤΕ έπαψαν να είναι αντικείμενο διαπραγμάτευσης στο Χρηματιστήριο Αθηνών και η εταιρεία ΑΚΤΩΡ ΑΤΕ διαγράφηκε από το Μητρώο Ανωνύμων Εταιρειών. Η διαφορά ποσού 32.775 χιλ. € που προέκυψε από την εύλογη αξία σε σχέση με τη λογιστική αξία των περιουσιακών στοιχείων της διασπώμενης εταιρείας που απορροφήθηκε από την ΕΛΤΕΒ, κατανεμήθηκε εξ ολοκλήρου στη συμμετοχή της Εταιρείας στην ΤΡΙΓΩΝΟΝ ΑΕΒΤΤΕ η οποία απορρόφησε τον κατασκευαστικό κλάδο της διασπώμενης εταιρείας και μετονομάστηκε σε ΑΚΤΩΡ ΑΤΕ.

ΧΡΗΣΗ 2006

Α/Α	ΕΤΑΡΕΙΑ / ΚΟΙΝΟΠΡΑΞΙΑ	ΕΔΡΑ	ΠΟΣΟΣΤΟ (%) ΑΜΕΣΗΣ ΣΥΜΜΕΤΟΧΗΣ	ΠΟΣΟΣΤΟ (%) ΕΜΜΕΣΗΣ ΣΥΜΜΕΤΟΧΗΣ	ΠΟΣΟΣΤΟ (%) ΣΥΜΜΕΤΟΧΗΣ	ΜΕΘΟΔΟΣ ΕΝΟΠΟΙΗΣΗΣ
1	ΑΔΕΥΠ ΑΤΕ	ΕΛΛΑΔΑ	64,00	32,40	96,40	ΠΛΗΡΗΣ
2	ΑΕΙΦΟΡΙΚΗ ΔΩΔΕΚΑΝΗΣΟΥ ΑΕ	ΕΛΛΑΔΑ		89,55	89,55	ΠΛΗΡΗΣ
3	ΑΕ ΠΑΡΑΧΩΡΗΣΗΣ ΥΠΟΓΕΙΩΝ ΣΤΑΘΜΩΝ ΑΥΤΟΚΙΝΗΤΩΝ	ΕΛΛΑΔΑ	99,99		99,99	ΠΛΗΡΗΣ
4	ΑΙΟΛΙΚΑ ΠΑΡΚΑ ΕΛΛΑΔΑΣ ΤΡΟΙΖΗΝΙΑ ΑΕ	ΕΛΛΑΔΑ	52,86		52,86	ΠΛΗΡΗΣ
5	ΑΙΟΛΙΚΗ ΑΝΤΙΣΣΑΣ ΑΕ	ΕΛΛΑΔΑ	79,00		79,00	ΠΛΗΡΗΣ
6	ΑΙΟΛΙΚΗ ΖΑΡΑΚΑ ΜΕΤΑΜΟΡΦΩΣΙΣ ΑΕ	ΕΛΛΑΔΑ	95,56		95,56	ΠΛΗΡΗΣ
7	ΑΙΟΛΙΚΗ ΚΑΝΔΗΛΙΟΥ ΑΕ	ΕΛΛΑΔΑ	75,90		75,90	ΠΛΗΡΗΣ
8	ΑΙΟΛΙΚΗ ΟΛΥΜΠΟΥ ΕΥΒΟΙΑΣ ΑΕ	ΕΛΛΑΔΑ	74,24		74,24	ΠΛΗΡΗΣ
9	ΑΙΟΛΙΚΗ ΠΑΝΕΙΟΥ ΑΕ	ΕΛΛΑΔΑ	76,79		76,79	ΠΛΗΡΗΣ
10	ΑΙΟΛΙΚΗ ΠΑΡΝΩΝΟΣ ΑΕ	ΕΛΛΑΔΑ	85,00		85,00	ΠΛΗΡΗΣ
11	ΑΚΤΩΡ ΑΤΕ	ΕΛΛΑΔΑ	100,00		100,00	ΠΛΗΡΗΣ
12	ΑΝΔΡΟΜΑΧΗ ΑΕ	ΕΛΛΑΔΑ	100,00		100,00	ΠΛΗΡΗΣ
13	ΑΠΟΤΕΦΡΩΤΗΡΑΣ ΟΕ	ΕΛΛΑΔΑ		67,50	67,50	ΠΛΗΡΗΣ
14	ΑΣΤΙΚΕΣ ΑΝΑΠΤΥΞΕΙΣ ΑΕ	ΕΛΛΑΔΑ	100,00		100,00	ΠΛΗΡΗΣ
15	ΒΕΑΛ ΑΕ	ΕΛΛΑΔΑ		45,00	45,00	ΠΛΗΡΗΣ
16	ΓΥΑΛΟΥ ΑΝΑΠΤΥΞΙΑΚΗ ΑΕ	ΕΛΛΑΔΑ	100,00		100,00	ΠΛΗΡΗΣ
17	ΓΥΑΛΟΥ ΕΜΠΟΡΙΚΗ & ΤΟΥΡΙΣΤΙΚΗ ΑΕ	ΕΛΛΑΔΑ		50,83	50,83	ΠΛΗΡΗΣ
18	ΔΕΗ ΑΝΑΝΕΩΣΙΜΕΣ-ΕΛΛΗΝΙΚΗ ΤΕΧΝΟΔΟΜΙΚΗ ΤΕΒ ΑΕ	ΕΛΛΑΔΑ	51,00		51,00	ΠΛΗΡΗΣ
19	ΔΗΜΗΤΡΑ Α.Ε.	ΕΛΛΑΔΑ		50,50	50,50	ΠΛΗΡΗΣ
20	ΔΙΕΘΝΗΣ ΑΛΚΗ ΑΕ	ΕΛΛΑΔΑ	100,00		100,00	ΠΛΗΡΗΣ
21	ΔΩΡΙΚΗ ΛΑΤΟΜΙΚΑ ΠΡΟΪΟΝΤΑ	ΕΛΛΑΔΑ		100,00	100,00	ΠΛΗΡΗΣ
22	ΕΛΛΗΝ ΕΝΕΡΓ & ΑΝΑΠΤΥΞΗ-ΑΝΑΝΕΩΣΙΜΕΣ	ΕΛΛΑΔΑ	100,00		100,00	ΠΛΗΡΗΣ
23	ΕΛΛΗΝΙΚΑ ΛΑΤΟΜΕΙΑ ΑΕ	ΕΛΛΑΔΑ		100,00	100,00	ΠΛΗΡΗΣ
24	ΕΛΛΗΝΙΚΑ ΜΕΤΑΛΕΙΑ Α.Ε.	ΕΛΛΑΔΑ		100,00	100,00	ΠΛΗΡΗΣ
25	ΕΛΛΗΝΙΚΗ ΕΝΕΡΓΕΙΑ & ΑΝΑΠΤΥΞΗ ΑΕ	ΕΛΛΑΔΑ	66,67		66,67	ΠΛΗΡΗΣ
26	ΕΛΛΗΝΙΚΗ ΤΕΧΝΟΔΟΜΙΚΗ ΕΝΕΡΓΕΙΑΚΗ ΑΕ	ΕΛΛΑΔΑ	100,00		100,00	ΠΛΗΡΗΣ
27	ΕΛΛΗΝΙΚΗ ΤΕΧΝΟΔΟΜΙΚΗ ΣΥΜΒ.ΜΗΧΑΝΙΚΟΙ ΟΕ	ΕΛΛΑΔΑ	92,50		92,50	ΠΛΗΡΗΣ
28	ΕΛΛΗΝΙΚΟΙ ΛΙΓΝΙΤΕΣ ΑΕ	ΕΛΛΑΔΑ		100,00	100,00	ΠΛΗΡΗΣ
29	ΕΞΑΝΤΑΣ ΝΑΥΤΙΚΗ ΕΤΑΙΡΕΙΑ	ΕΛΛΑΔΑ		90,00	90,00	ΠΛΗΡΗΣ
30	ΕΤΑΙΡΕΙΑ ΑΕΡΙΟΥ ΠΡΟΑΣΤΙΩΝ Α.Ε	ΕΛΛΑΔΑ	65,00		65,00	ΠΛΗΡΗΣ
31	ΗΛΕΚΤΡΟΠΑΡΑΓΩΓΗ ΘΙΣΒΗΣ ΑΕ	ΕΛΛΑΔΑ		53,34	53,34	ΠΛΗΡΗΣ
32	ΗΛΕΚΤΩΡ ΑΕ	ΕΛΛΑΔΑ	90,00		90,00	ΠΛΗΡΗΣ
33	ΘΕΡΜΑΪΚΕΣ ΔΙΑΔΡΟΜΕΣ ΑΕ ΛΕΙΤΟΥΡΓΙΑ	ΕΛΛΑΔΑ	50,00	50,00	100,00	ΠΛΗΡΗΣ
34	ΚΑΝΤΖΑ ΑΕ	ΕΛΛΑΔΑ	100,00		100,00	ΠΛΗΡΗΣ
35	ΚΑΝΤΖΑ ΕΜΠΟΡΙΚΗ Α.Ε.	ΕΛΛΑΔΑ		50,83	50,83	ΠΛΗΡΗΣ
36	ΚΑΣΤΩΡ Α.Ε.	ΕΛΛΑΔΑ		100,00	100,00	ΠΛΗΡΗΣ
37	ΚΟΙΝΟΠΡΑΞΙΑ ΕΛΛΗΝΙΚΗ ΤΕΧΝΟΔΟΜΙΚΗ ΤΕΒ ΑΕ -ΕΝΕΣΟ ΜΕΠΕ ΙΘΑΚΗ 1	ΕΛΛΑΔΑ	80,00		80,00	ΠΛΗΡΗΣ
38	ΚΟΙΝΟΠΡΑΞΙΑ ΕΛΛΗΝΙΚΗ ΤΕΧΝΟΔΟΜΙΚΗ ΤΕΒ ΑΕ -ΕΝΕΣΟ ΜΕΠΕ ΙΘΑΚΗ 2	ΕΛΛΑΔΑ	80,00		80,00	ΠΛΗΡΗΣ
39	ΛΟΦΟΣ ΠΑΛΛΗΝΗ Α.Ε.	ΕΛΛΑΔΑ		34,05	34,05	ΠΛΗΡΗΣ
40	ΠΕΛΟΠΟΝΝΗΣΙΑΚΟΣ ΑΝΕΜΟΣ ΑΕ	ΕΛΛΑΔΑ		75,51	75,51	ΠΛΗΡΗΣ

Α/Α	ΕΤΑΡΕΙΑ / ΚΟΙΝΟΠΡΑΞΙΑ	ΕΔΡΑ	ΠΟΣΟΣΤΟ (%) ΑΜΕΣΗΣ ΣΥΜΜΕΤΟΧΗΣ	ΠΟΣΟΣΤΟ (%) ΕΜΜΕΣΗΣ ΣΥΜΜΕΤΟΧΗΣ	ΠΟΣΟΣΤΟ (%) ΣΥΜΜΕΤΟΧΗΣ	ΜΕΘΟΔΟΣ ΕΝΟΠΙΟΙΗΣΗΣ
41	ΠΛΩ-ΚΑΤ ΑΕ	ΕΛΛΑΔΑ		100,00	100,00	ΠΛΗΡΗΣ
42	ΣΕΑ ΑΤΤΙΚΟΙ ΣΤΑΘΜΟΙ ΑΕ	ΕΛΛΑΔΑ	65,00		65,00	ΠΛΗΡΗΣ
43	ΤΕΡΠΑΝΔΡΟΣ ΑΙΟΛΙΚΑ ΠΑΡΚΑ ΑΕ	ΕΛΛΑΔΑ	79,72		79,72	ΠΛΗΡΗΣ
44	ΤΕΤΡΑΠΟΛΙΣ ΑΙΟΛΙΚΑ ΠΑΡΚΑ ΑΕ	ΕΛΛΑΔΑ	77,62		77,62	ΠΛΗΡΗΣ
45	ΤΟΜΗ ΑΒΕΤΕ	ΕΛΛΑΔΑ		100,00	100,00	ΠΛΗΡΗΣ
46	ΨΥΤΑΛΛΕΙΑ ΝΑΥΤΙΚΗ ΕΤΑΙΡΙΑ	ΕΛΛΑΔΑ		66,67	66,67	ΠΛΗΡΗΣ
47	ΑΕCO HOLDING LTD	ΚΥΠΡΟΣ	100,00		100,00	ΠΛΗΡΗΣ
48	ΑΚΤΟΡ CONSTRUCTION INTERNATIONAL LTD	ΚΥΠΡΟΣ		100,00	100,00	ΠΛΗΡΗΣ
49	ΑΚΤΟΡ TECHNICAL CONSTRUCTION LLC	ΗΑΕ		70,00	70,00	ΠΛΗΡΗΣ
50	AL ΑΗΜΑΔΙΑΗ ΑΚΤΟΡ LLC	ΗΑΕ		50,00	50,00	ΠΛΗΡΗΣ
51	ELEMAX LTD	ΚΥΠΡΟΣ		90,00	90,00	ΠΛΗΡΗΣ
52	GENERAL GULF HOLDINGS SPC	ΜΠΑΧΡΕΪΝ		100,00	100,00	ΠΛΗΡΗΣ
53	GULF MILLENNIUM HOLDINGS LTD (πρώην ΑΚΤΟΡ OPERATIONS LTD)	ΚΥΠΡΟΣ		100,00	100,00	ΠΛΗΡΗΣ
54	HED ΕΝΕΡΓΕΙΑΚΗ & ΕΜΠΟΡΙΚΗ ΡΟΔΟΥ ΑΕ	ΕΛΛΑΔΑ		66,67	66,67	ΠΛΗΡΗΣ
55	HERHOF GMBH	ΓΕΡΜΑΝΙΑ		90,00	90,00	ΠΛΗΡΗΣ
56	HERHOF RECYCLING CENTER OSNABRUCK GM	ΓΕΡΜΑΝΙΑ	44,00	50,40	94,40	ΠΛΗΡΗΣ
57	KARTEREDA HOLDING LTD	ΚΥΠΡΟΣ		50,83	50,83	ΠΛΗΡΗΣ
58	MILLENNIUM CONSTRUCTION EQUIPMENT & TRADING	ΗΑΕ		100,00	100,00	ΠΛΗΡΗΣ
59	P.M.S. PARKING SYSTEMS A.E.	ΕΛΛΑΔΑ		50,83	50,83	ΠΛΗΡΗΣ
60	REDS ΑΝΑΠΤΥΞΗΣ ΑΚΙΝΗΤΩΝ ΑΕ	ΕΛΛΑΔΑ	50,83		50,83	ΠΛΗΡΗΣ
61	SC ΑΚΤΟΡΟΜ SRL	ΡΟΥΜΑΝΙΑ		100,00	100,00	ΠΛΗΡΗΣ
62	SC CLH ESTATE SRL	ΡΟΥΜΑΝΙΑ		50,83	50,83	ΠΛΗΡΗΣ
1	ΑΘΗΝΑΙΚΟΙ ΣΤΑΘΜΟΙ ΑΥΤΟΚΙΝΗΤΩΝ ΑΕ	ΕΛΛΑΔΑ	20,00		20,00	ΚΑΘΑΡΗ ΘΕΣΗ
2	ΑΙΟΛΙΚΗ ΜΟΛΑΩΝ ΛΑΚΩΝΙΑΣ ΑΕ	ΕΛΛΑΔΑ	36,89		36,89	ΚΑΘΑΡΗ ΘΕΣΗ
3	ΑΛΦΑ ΑΙΟΛΙΚΗ ΜΟΛΑΩΝ ΛΑΚΩΝΙΑΣ ΑΒΕΕ	ΕΛΛΑΔΑ	32,50		32,50	ΚΑΘΑΡΗ ΘΕΣΗ
4	ΑΝΕΜΟΣ ΑΛΚΥΟΝΗΣ ΑΕ	ΕΛΛΑΔΑ	50,00		50,00	ΚΑΘΑΡΗ ΘΕΣΗ
5	ΑΣΤΕΡΙΩΝ ΑΕ	ΕΛΛΑΔΑ	50,00		50,00	ΚΑΘΑΡΗ ΘΕΣΗ
6	ΑΤΤΙΚΑ ΔΙΟΔΙΑ ΑΕ	ΕΛΛΑΔΑ	39,19		39,19	ΚΑΘΑΡΗ ΘΕΣΗ
7	ΑΤΤΙΚΕΣ ΤΗΛΕΠΙΚΟΙΝΩΝΙΕΣ ΑΕ	ΕΛΛΑΔΑ	39,19		39,19	ΚΑΘΑΡΗ ΘΕΣΗ
8	ΑΤΤΙΚΗ ΟΔΟΣ ΑΕ	ΕΛΛΑΔΑ	39,17		39,17	ΚΑΘΑΡΗ ΘΕΣΗ
9	ΒΕΠΕ ΚΕΡΑΤΕΑΣ ΑΕ	ΕΛΛΑΔΑ		23,50	23,50	ΚΑΘΑΡΗ ΘΕΣΗ
10	ΔΟΑΛ ΑΕ	ΕΛΛΑΔΑ		21,60	21,60	ΚΑΘΑΡΗ ΘΕΣΗ
11	ΕΛΛΗΝΙΚΕΣ ΑΝΑΠΛΑΣΕΙΣ ΑΕ	ΕΛΛΑΔΑ		40,00	40,00	ΚΑΘΑΡΗ ΘΕΣΗ
12	ΕΛΛΗΝΙΚΟΣ ΧΡΥΣΟΣ ΑΕ	ΕΛΛΑΔΑ		35,00	35,00	ΚΑΘΑΡΗ ΘΕΣΗ
13	ΕΠΙΧΕΙΡΗΣΕΙΣ ΤΟΜΗ EDL ΕΠΕ	ΕΛΛΑΔΑ		45,00	45,00	ΚΑΘΑΡΗ ΘΕΣΗ
14	ΘΕΡΜΑΪΚΗ ΟΔΟΣ ΑΕ ΠΑΡΑΧΩΡΗΣΗ	ΕΛΛΑΔΑ	50,00		50,00	ΚΑΘΑΡΗ ΘΕΣΗ
15	ΠΕΙΡΑ ΑΕ	ΕΛΛΑΔΑ	50,00		50,00	ΚΑΘΑΡΗ ΘΕΣΗ
16	ΧΕΛΙΔΟΝΑ ΑΕ	ΕΛΛΑΔΑ		50,00	50,00	ΚΑΘΑΡΗ ΘΕΣΗ
17	ATHENS RESORT CASINO ΑΕ	ΕΛΛΑΔΑ	30,00		30,00	ΚΑΘΑΡΗ ΘΕΣΗ
18	E-CONSTRUCTION ΑΕ	ΕΛΛΑΔΑ	37,50		37,50	ΚΑΘΑΡΗ ΘΕΣΗ
19	EDRAKTOR CONSTRUCTION CO LTD	ΣΑΟΥΔΙΚΗ ΑΡΑΒΙΑ		50,00	50,00	ΚΑΘΑΡΗ ΘΕΣΗ
20	POLISPARK ΑΕ	ΕΛΛΑΔΑ	20,00		20,00	ΚΑΘΑΡΗ ΘΕΣΗ
1	ΑΕCO DEVELOPMENT LLC	OMAN		50,00	50,00	ΑΝΑΛΟΓΙΚΗ
2	3G ΑΕ	ΕΛΛΑΔΑ		50,00	50,00	ΑΝΑΛΟΓΙΚΗ

A/A	ΕΤΑΡΕΙΑ / ΚΟΙΝΟΠΡΑΞΙΑ	ΕΔΡΑ	ΠΟΣΟΣΤΟ (%) ΑΜΕΣΗΣ ΣΥΜΜΕΤΟΧΗΣ	ΠΟΣΟΣΤΟ (%) ΕΜΜΕΣΗΣ ΣΥΜΜΕΤΟΧΗΣ	ΠΟΣΟΣΤΟ (%) ΣΥΜΜΕΤΟΧΗΣ	ΜΕΘΟΔΟΣ ΕΝΟΠΙΟΙΗΣΗΣ
1	Κ/Ε ΑΚΤΩΡ ΑΤΕ - ΠΑΝΤΕΧΝΙΚΗ ΑΕ	ΕΛΛΑΔΑ		75,00	75,00	ΑΝΑΛΟΓΙΚΗ
2	Κ/Ε ΑΚΤΩΡ ΑΤΕ - IMPREGILO SPA	ΕΛΛΑΔΑ		60,00	60,00	ΑΝΑΛΟΓΙΚΗ
3	Κ/Ε ΑΚΤΩΡ ΑΤΕ - ALPINE MAYREDER BAU GmbH	ΕΛΛΑΔΑ		50,00	50,00	ΑΝΑΛΟΓΙΚΗ
4	Κ/Ε ΑΚΤΩΡ ΑΤΕ - TODINI COSTRUZIONI GENERALI S.P.A.	ΕΛΛΑΔΑ		45,00	45,00	ΑΝΑΛΟΓΙΚΗ
5	Κ/Ε ΤΕΟ ΑΕ - ΑΚΤΩΡ ΑΤΕ	ΕΛΛΑΔΑ		49,00	49,00	ΑΝΑΛΟΓΙΚΗ
6	Κ/Ε ΑΚΤΩΡ ΑΤΕ - IMPREGILO SPA	ΕΛΛΑΔΑ		50,00	50,00	ΑΝΑΛΟΓΙΚΗ
7	"Κ/Ε ΑΚΤΩΡ ΑΤΕ - ΤΕΡΝΑ ΑΕ - ΒΙΟΤΕΡ ΑΕ" – ΤΕΡΝΑ ΑΕ-ΒΙΟΤΕΡ ΑΕ-ΑΚΤΩΡ ΑΤΕ	ΕΛΛΑΔΑ		33,33	33,33	ΑΝΑΛΟΓΙΚΗ
8	Κ/Ε ΑΚΤΩΡ ΑΤΕ - ΠΑΝΤΕΧΝΙΚΗ ΑΕ - J & P ΑΒΑΞ ΑΕ	ΕΛΛΑΔΑ		50,00	50,00	ΑΝΑΛΟΓΙΚΗ
9	Κ/Ε ΑΚΤΩΡ ΑΤΕ - J & P ΑΒΑΞ ΑΕ - ΠΑΝΤΕΧΝΙΚΗ ΑΕ	ΕΛΛΑΔΑ		43,48	43,48	ΑΝΑΛΟΓΙΚΗ
10	Κ/Ε ΑΚΤΩΡ ΑΤΕ - ΜΗΧΑΝΙΚΗ ΑΕ - ΜΟΧΛΟΣ ΑΕ – ΑΛΤΕ ΑΕ - ΑΕΓΕΚ	ΕΛΛΑΔΑ		45,42	45,42	ΑΝΑΛΟΓΙΚΗ
11	Κ/Ε ΑΚΤΩΡ ΑΤΕ - Χ.Ι. ΚΑΛΟΓΡΙΤΣΑΣ ΑΕ	ΕΛΛΑΔΑ		49,82	49,82	ΑΝΑΛΟΓΙΚΗ
12	Κ/Ε ΑΚΤΩΡ ΑΤΕ - Χ.Ι. ΚΑΛΟΓΡΙΤΣΑΣ ΑΕ	ΕΛΛΑΔΑ		49,50	49,50	ΑΝΑΛΟΓΙΚΗ
13	Κ/Ε ΑΚΤΩΡ ΑΤΕ - J & P ΑΒΑΞ ΑΕ - ΠΑΝΤΕΧΝΙΚΗ ΑΕ	ΕΛΛΑΔΑ		43,48	43,48	ΑΝΑΛΟΓΙΚΗ
14	Κ/Ε ΑΤΤΙΚΗ ΟΔΟΣ - ΚΑΤΑΣΚΕΥΗ Ε.Λ.Ε.Σ.Σ. & Δ.Π.Λ.Υ.	ΕΛΛΑΔΑ		39,19	39,19	ΑΝΑΛΟΓΙΚΗ
15	Κ/Ε ΑΤΤΙΚΑΤ ΑΤΕ - ΑΚΤΩΡ ΑΤΕ	ΕΛΛΑΔΑ		30,00	30,00	ΑΝΑΛΟΓΙΚΗ
16	Κ/Ε ΤΟΜΗ-ΑΚΤΩΡ (ΦΡΑΓΜΑ ΑΠΟΣΕΛΕΜΗ)	ΕΛΛΑΔΑ		100,00	100,00	ΑΝΑΛΟΓΙΚΗ
17	Κ/Ε ΤΕΟ ΑΕ - ΑΚΤΩΡ ΑΤΕ	ΕΛΛΑΔΑ		49,00	49,00	ΑΝΑΛΟΓΙΚΗ
18	Κ/Ε SIEMENS AG - ΑΚΤΩΡ ΑΤΕ - ΤΕΡΝΑ ΑΕ	ΕΛΛΑΔΑ		50,00	50,00	ΑΝΑΛΟΓΙΚΗ
19	Κ/Ε ΑΚΤΩΡ ΑΤΕ - ΠΑΝΤΕΧΝΙΚΗ ΑΕ	ΕΛΛΑΔΑ		60,00	60,00	ΑΝΑΛΟΓΙΚΗ
20	Κ/Ε ΑΚΤΩΡ ΑΤΕ - SIEMENS ΑΕ – VINCI CONSTRUCTIONS GRANDS PROJETS	ΕΛΛΑΔΑ		70,00	70,00	ΑΝΑΛΟΓΙΚΗ
21	Κ/Ε ΑΚΤΩΡ-ΑΕΓΕΚ-J & P ΑΒΑΞ-SELI	ΕΛΛΑΔΑ		30,00	30,00	ΑΝΑΛΟΓΙΚΗ
22	Κ/Ε ΤΕΡΝΑ ΑΕ-ΜΟΧΛΟΣ ΑΕ-ΑΚΤΩΡ ΑΤΕ	ΕΛΛΑΔΑ		35,00	35,00	ΑΝΑΛΟΓΙΚΗ
23	Κ/Ε ΑΘΗΝΑ ΑΤΕ - ΑΚΤΩΡ ΑΤΕ	ΕΛΛΑΔΑ		30,00	30,00	ΑΝΑΛΟΓΙΚΗ
24	Κ/Ε ΑΚΤΩΡ ΑΤΕ-ΤΕΡΝΑ ΑΕ-J&P ΑΒΑΞ ΑΕ	ΕΛΛΑΔΑ		33,33	33,33	ΑΝΑΛΟΓΙΚΗ
25	Κ/Ε J&P-ΑΒΑΞ Α.Ε.-ΤΕΡΝΑ Α.Ε.- ΑΚΤΩΡ Α.Τ.Ε.	ΕΛΛΑΔΑ		33,33	33,33	ΑΝΑΛΟΓΙΚΗ
26	Κ/Ε ΑΚΤΩΡ ΑΤΕ-ΕΡΓΩ ΑΤΕ	ΕΛΛΑΔΑ		50,00	50,00	ΑΝΑΛΟΓΙΚΗ
27	Κ/ΕΙΑ (CARS) ΛΑΡΙΣΑΣ (ΕΚΤΕΛΕΣΤΡΙΑ)	ΕΛΛΑΔΑ		81,70	81,70	ΑΝΑΛΟΓΙΚΗ
28	Κ/ΕΙΑ ΑΚΤΩΡ - ΑΕΓΕΚ - ΕΚΤΕΡ - ΤΕΡΝΑ (ΚΑΤ. ΥΠΟΣΤ.ΟΛΥΜΠΙΑΚΗΣ) ΕΚΤΕΛ.	ΕΛΛΑΔΑ		52,00	52,00	ΑΝΑΛΟΓΙΚΗ
29	Κ/ΕΙΑ ΑΝΑΠΛΑΣΗΣ ΑΝΩ ΛΙΟΣΙΩΝ (ΑΚΤΩΡ - ΤΟΜΗ) ΕΚΤΕΛΕΣΤΡΙΑ	ΕΛΛΑΔΑ		100,00	100,00	ΑΝΑΛΟΓΙΚΗ
30	Κ/ΕΙΑ ΤΕΡΝΑ -ΑΚΤΩΡ-J&P-ΑΒΑΞ (ΟΛΟΚΛ.ΜΕΓΑΡΟΥ ΜΟΥΣ. Β'ΦΑΣΗ Η/Μ)	ΕΛΛΑΔΑ		66,00	66,00	ΑΝΑΛΟΓΙΚΗ
31	Κ/ΕΙΑ ΤΕΡΝΑ -ΑΚΤΩΡ-J&P-ΑΒΑΞ (ΟΛΟΚΛ.ΜΕΓΑΡΟΥ ΜΟΥΣ. Β'ΦΑΣΗ ΟΙΚΟΔ.)	ΕΛΛΑΔΑ		54,00	54,00	ΑΝΑΛΟΓΙΚΗ
32	ΑΚΤΩΡ Α.Τ.Ε. - ΑΛΤΕ Α.Τ.Ε.	ΕΛΛΑΔΑ		50,00	50,00	ΑΝΑΛΟΓΙΚΗ
33	Κ/ΕΙΑ ΑΘΗΝΑ ΑΕΤΒ & ΤΕ-ΘΕΜΕΛΙΟΔΟΜΗ Α.Ε.ΑΚΤΩΡ ΤΕ.- Χ.ΚΩΝΣΤΑΝΤΙΝΙΔΗΣ ΑΕ - ΤΕΧΝΕΡΓΑ Ε. ΤΣΑΜΠΡΑΣ ΑΕΤΕ	ΕΛΛΑΔΑ		25,00	25,00	ΑΝΑΛΟΓΙΚΗ

Α/Α	ΕΤΑΡΕΙΑ / ΚΟΙΝΟΠΡΑΞΙΑ	ΕΔΡΑ	ΠΟΣΟΣΤΟ (%) ΑΜΕΣΗΣ ΣΥΜΜΕΤΟΧΗΣ	ΠΟΣΟΣΤΟ (%) ΕΜΜΕΣΗΣ ΣΥΜΜΕΤΟΧΗΣ	ΠΟΣΟΣΤΟ (%) ΣΥΜΜΕΤΟΧΗΣ	ΜΕΘΟΔΟΣ ΕΝΟΠΙΟΙΗΣΗΣ
34	Κ/ΕΙΑ ΑΚΤΩΡ Α.Τ.Ε. - ΑΛΤΕ Α.Τ.Ε. - ΕΜΠΕΔΟΣ Α.Ε.	ΕΛΛΑΔΑ		66,67	66,67	ΑΝΑΛΟΓΙΚΗ
35	Κ/ΕΙΑ ΑΚΤΩΡ ΑΤΕ-ΑΘΗΝΑ ΑΕΤΒ & ΤΕ-ΕΜΠΕΔΟΣ ΑΕ	ΕΛΛΑΔΑ		74,00	74,00	ΑΝΑΛΟΓΙΚΗ
36	Κ/ΕΙΑ ΓΕΦΥΡΑ	ΕΛΛΑΔΑ		15,48	15,48	ΑΝΑΛΟΓΙΚΗ
37	ΚΕ ΑΕΓΕΚ - ΒΙΟΤΕΡ ΑΕ - ΑΚΤΩΡ ΑΤΕ - ΕΚΤΕΡ ΑΕ	ΕΛΛΑΔΑ		40,00	40,00	ΑΝΑΛΟΓΙΚΗ
38	ΚΕ ΑΚΤΩΡ ΑΤΕ - ΑΘΗΝΑ ΑΤΕ - ΘΕΜΕΛΙΟΔΟΜΗ ΑΕ	ΕΛΛΑΔΑ		71,00	71,00	ΑΝΑΛΟΓΙΚΗ
39	ΚΕ ΑΚΤΩΡ ΑΤΕ - J&P - ΑΒΑΞ ΑΕ	ΕΛΛΑΔΑ		50,00	50,00	ΑΝΑΛΟΓΙΚΗ
40	ΚΕ ΑΚΤΩΡ ΑΤΕ - ΘΕΜΕΛΙΟΔΟΜΗ ΑΕ - ΑΘΗΝΑ ΑΤΕ	ΕΛΛΑΔΑ		33,33	33,33	ΑΝΑΛΟΓΙΚΗ
41	ΚΕ ΑΚΤΩΡ ΑΤΕ - ΘΕΜΕΛΙΟΔΟΜΗ ΑΕ - ΑΘΗΝΑ ΑΤΕ	ΕΛΛΑΔΑ		66,66	66,66	ΑΝΑΛΟΓΙΚΗ
42	Κ/ΕΙΑ ΑΚΤΩΡ-ΤΟΜΗ-ΑΛΤΕ-ΕΜΠΕΔΟΣ (ΔΙΑΜ.ΕΛΕΥΘ.ΧΩΡΩΝ ΟΛΥΜΠ.ΧΩΡΙΟΥ)	ΕΛΛΑΔΑ		45,33	45,33	ΑΝΑΛΟΓΙΚΗ
43	Κ/Ε ΑΚΤΩΡ ΑΤΕ-SOCIETE FRANCAISE EQUIPEMENT HOSPITALIER SA	ΕΛΛΑΔΑ		65,00	65,00	ΑΝΑΛΟΓΙΚΗ
44	Κ/ΕΙΑ ΘΕΜΕΛΙΟΔΟΜΗ Α.Ε. - ΑΚΤΩΡ ΑΤΕ. - ΑΘΗΝΑ ΑΕΤΒ & ΤΕ - PASSAVANT MASCHINENTECHNIK GmbH - GIOVANNI PUTIGNANO & FIGLI Srl	ΕΛΛΑΔΑ		53,33	53,33	ΑΝΑΛΟΓΙΚΗ
45	Κ/Ε ΤΟΜΗ ΑΒΕΤΕ - ΑΚΤΩΡ ΑΕ (ΝΟΣ.ΛΑΜΙΑΣ)	ΕΛΛΑΔΑ		100,00	100,00	ΑΝΑΛΟΓΙΚΗ
46	Κ/Ε ΑΚΤΩΡ ΑΤΕ- ΑΘΗΝΑ ΑΤΕ - ΕΜΠΕΔΟΣ ΑΕ	ΕΛΛΑΔΑ		49,00	49,00	ΑΝΑΛΟΓΙΚΗ
47	Κ/ΕΙΑ ΑΚΤΩΡ ΑΤΕ-ΑΘΗΝΑ ΑΤΕ-ΘΕΜΕΛΙΟΔΟΜΗ ΑΕ	ΕΛΛΑΔΑ		63,68	63,68	ΑΝΑΛΟΓΙΚΗ
48	Κ/Ε TODINI COSTRUZIONI GENERALI S.pAΚΤΩΡ Α.Τ.Ε.	ΕΛΛΑΔΑ		40,00	40,00	ΑΝΑΛΟΓΙΚΗ
49	Κ/ΕΙΑ ΕΚΤΕΡ Α.Ε. - ΑΚΤΩΡ ΑΤΕ	ΕΛΛΑΔΑ		50,00	50,00	ΑΝΑΛΟΓΙΚΗ
50	Κ/ΕΙΑ "Κ/ΕΙΑ ΑΚΤΩΡ ΑΤΕ - ΔΟΜΟΤΕΧΝΙΚΗ ΑΕ - ΘΕΜΕΛΙΟΔΟΜΗ ΑΕ" - ΤΕΡΝΑ ΑΕ - ΕΤΕΘ ΑΕ	ΕΛΛΑΔΑ		25,00	25,00	ΑΝΑΛΟΓΙΚΗ
51	Κ/ΕΙΑ ΑΘΗΝΑ ΑΤΕ - ΑΚΤΩΡ ΑΤΕ	ΕΛΛΑΔΑ		50,00	50,00	ΑΝΑΛΟΓΙΚΗ
52	ΑΚΤΩΡ ΑΤΕ - ΠΑΝΤΕΧΝΙΚΗ ΑΕ	ΕΛΛΑΔΑ		70,00	70,00	ΑΝΑΛΟΓΙΚΗ
53	ΑΚΤΩΡ ΑΤΕ - ΑΘΗΝΑ ΑΤΕ	ΕΛΛΑΔΑ		50,00	50,00	ΑΝΑΛΟΓΙΚΗ
54	Κ/Ε ΤΟΜΗ ΑΤΕ- ΗΛΕΚΤΩΡ ΑΕ (ΧΥΤΑ ΑΝΩ ΛΙΟΣΙΩΝ ΤΜΗΜΑ ΙΙ)	ΕΛΛΑΔΑ		100,00	100,00	ΑΝΑΛΟΓΙΚΗ
55	Κ/Ε ΕΡΓΟΥ ΑΜΥΓΔΑΛΕΖΑΣ	ΕΛΛΑΔΑ		34,00	34,00	ΑΝΑΛΟΓΙΚΗ
56	Κ/Ε ΤΟΜΗ- ΜΑΡΑΓΚΑΚΗΣ ΑΝΔΡ. (2005)	ΕΛΛΑΔΑ		65,00	65,00	ΑΝΑΛΟΓΙΚΗ
57	Κ/Ε ΤΟΜΗ ΑΒΕΤΕ - ΕΛΤΕΡ ΑΕ	ΕΛΛΑΔΑ		50,00	50,00	ΑΝΑΛΟΓΙΚΗ
58	ΚΕ ΤΟΜΗ ΑΒΕΤΕ - ΑΚΤΩΡ ΑΤΕ	ΕΛΛΑΔΑ		100,00	100,00	ΑΝΑΛΟΓΙΚΗ
59	ΚΕ ΚΑΣΤΩΡ - ΤΟΜΗ ΑΒΕΤΕ	ΕΛΛΑΔΑ		100,00	100,00	ΑΝΑΛΟΓΙΚΗ
60	Κ/Ε ΚΑΣΤΩΡ ΑΕ - ΕΛΤΕΡ ΑΤΕ	ΕΛΛΑΔΑ		50,00	50,00	ΑΝΑΛΟΓΙΚΗ
61	Κ/Ε ΚΑΣΤΩΡ ΑΕ -ΕΡΤΕΚΑ ΑΕ	ΕΛΛΑΔΑ		50,00	50,00	ΑΝΑΛΟΓΙΚΗ
62	Κ/Ε ΒΙΣΤΩΝΙΣ ΑΕ-ΕΡΓΟ ΑΕ -ΛΑΜΔΑ ΤΕΧΝ. ΑΕ	ΕΛΛΑΔΑ		50,00	50,00	ΑΝΑΛΟΓΙΚΗ
63	ΚΕ ΒΙΣΤΩΝΙΣ ΑΕ - ΤΕΧΝΟΓΝΩΣΙΑ ΗΠΕΙΡΟΥ ΟΕ	ΕΛΛΑΔΑ		90,00	90,00	ΑΝΑΛΟΓΙΚΗ
64	ΕΡΓΟ Α.Ε.- ΤΟΜΗ Α.Β.Ε.Τ.Ε.	ΕΛΛΑΔΑ		15,00	15,00	ΑΝΑΛΟΓΙΚΗ
65	ΚΕ ΤΟΜΗ ΑΒΕΤΕ - ΑΡΣΗ ΑΕ	ΕΛΛΑΔΑ		67,00	67,00	ΑΝΑΛΟΓΙΚΗ
66	Κ/Ε ΗΛΕΚΤΩΡ-ΤΕΧΝΙΚΗ ΠΡΟΣΤΑΣ.	ΕΛΛΑΔΑ		60,00	60,00	ΑΝΑΛΟΓΙΚΗ
67	Κ/Ε ΧΥΤΑ ΤΑΓΑΡΑΔΩΝ	ΕΛΛΑΔΑ		30,00	30,00	ΑΝΑΛΟΓΙΚΗ
68	Κ/Ε ΜΕΣΟΓΕΙΟΣ ΑΤΕΕ-ΗΛΕΚΤΩΡ ΑΕ- BILFINGER (ΧΥΤΑ ΚΟΖΑΝΗΣ)	ΕΛΛΑΔΑ		35,00	35,00	ΑΝΑΛΟΓΙΚΗ

Α/Α	ΕΤΑΡΕΙΑ / ΚΟΙΝΟΠΡΑΞΙΑ	ΕΔΡΑ	ΠΟΣΟΣΤΟ (%) ΑΜΕΣΗΣ ΣΥΜΜΕΤΟΧΗΣ	ΠΟΣΟΣΤΟ (%) ΕΜΜΕΣΗΣ ΣΥΜΜΕΤΟΧΗΣ	ΠΟΣΟΣΤΟ (%) ΣΥΜΜΕΤΟΧΗΣ	ΜΕΘΟΔΟΣ ΕΝΟΠΙΟΙΗΣΗΣ
69	Κ/Ε ΗΛΕΚΤΩΡ ΑΕ-BILFINGER BERGER (ΚΥΠΡΟΣ-ΧΥΤΑ ΠΑΦΟΥ)	ΚΥΠΡΟΣ		55,00	55,00	ΑΝΑΛΟΓΙΚΗ
70	Κ/Ε ΔΕΤΕΑΛΑ-ΗΛΕΚΤΩΡ-EDL ΜΟΝ/ΠΕ ΕΠΕ	ΕΛΛΑΔΑ		30,00	30,00	ΑΝΑΛΟΓΙΚΗ
71	Κ/Ε ΗΛΕΚΤΩΡ ΑΕ- ΜΕΣΟΓΕΙΟΣ ΑΤΕΕ (ΧΥΤΑ ΦΥΛΗΣ)	ΕΛΛΑΔΑ		99,00	99,00	ΑΝΑΛΟΓΙΚΗ
72	Κ/Ε ΗΛΕΚΤΩΡ ΑΕ- ΜΕΣΟΓΕΙΟΣ ΑΤΕΕ (ΧΥΤΑ ΜΑΥΡΟΜΑΧΗΣ)	ΕΛΛΑΔΑ		65,00	65,00	ΑΝΑΛΟΓΙΚΗ
73	Κ/Ε ΗΛΕΚΤΩΡ ΑΕ- ΜΕΣΟΓΕΙΟΣ ΑΤΕΕ (ΧΥΤΑ ΗΡΑΚΛΕΙΟΥ)	ΕΛΛΑΔΑ		30,00	30,00	ΑΝΑΛΟΓΙΚΗ
74	Κ/Ε ΗΛΕΚΤΩΡ ΑΕ- ΜΕΣΟΓΕΙΟΣ ΑΤΕΕ (ΧΥΤΑ ΛΑΣΙΘΙΟΥ)	ΕΛΛΑΔΑ		70,00	70,00	ΑΝΑΛΟΓΙΚΗ
75	Κ/Ε ΗΛΕΚΤΩΡ ΑΕ-BILFINGER BERGER (ΧΥΤΑ ΜΑΡΑΘΟΥΝΤΑΣ & ΟΔΟΣ ΠΡΟΣΒΑΣΗΣ)	ΚΥΠΡΟΣ		55,00	55,00	ΑΝΑΛΟΓΙΚΗ

Πηγή: Ετήσιες Ενοποιημένες Οικονομικές Καταστάσεις για τη χρήση 2006 που συντάχθηκαν με βάση τα Δ.Π.Χ.Π. και έχουν ελεγχθεί από την ελεγκτική εταιρεία PRICEWATERHOUSECOOPERS.

Σημείωση: Η εταιρεία ELEMEX μετονομάστηκε σε HELECTOR CYPRUS εντός της περιόδου 01.01-30.09.2007

Κατά τη διάρκεια της χρήσης 2006:

- Στις 29.12.2006 εγκρίθηκε από τη Νομαρχία Αθηνών η συγχώνευση μεταξύ (α) της ΤΟΜΗ ΑΒΕΤΕ, (β) της ΒΙΣΤΩΝΙΣ ΑΕ και (γ) της ΤΕΧΝΟΛΙΜΕΝΙΚΗ ΕΠΕ, και συγκεκριμένα με απορρόφηση από την πρώτη της δεύτερης και τρίτης, βάσει των από 31.03.2006 Ισολογισμών Μετασηματισμού των απορροφώμενων επιχειρήσεων και των επ' αυτών εκθέσεων του ορκωτού ελεγκτή για τη λογιστική αξία των περιουσιακών στοιχείων τους, σύμφωνα με τις από 06.12.2006 αποφάσεις των Γενικών Συνελεύσεων της απορροφώσας εταιρείας και της πρώτης απορροφώμενης εταιρείας καθώς και την από 06.12.2006 απόφαση της Συνέλευσης των εταίρων της δεύτερης απορροφώμενης εταιρείας περιορισμένης ευθύνης. Η εταιρεία ΒΙΣΤΩΝΙΣ ΑΕ ανήκε ήδη στον Όμιλο ενώ η εταιρεία ΤΕΧΝΟΛΙΜΕΝΙΚΗ ΕΠΕ εξαγοράστηκε και στη συνέχεια απορροφήθηκε. Στον επόμενο πίνακα παρουσιάζονται τα οικονομικά στοιχεία της απορροφώμενης εταιρείας ΤΕΧΝΟΛΙΜΕΝΙΚΗ ΕΠΕ σε εύλογες αξίες, καθώς επίσης και η προκύπτουσα υπεραξία από την εξαγορά.

(σε χιλ. €)	ΕΥΛΟΓΗ ΑΞΙΑ
Ενσώματα πάγια	2.539
Βραχυπρόθεσμες υποχρεώσεις	(3)
Αναβαλλόμενη φορολογία	(627)
Καθαρή θέση	1.909
Τίμημα που καταβλήθηκε για την εξαγορά	3.081
Υπεραξία	1.172

Πηγή: Ετήσιες Ενοποιημένες Οικονομικές Καταστάσεις για τη χρήση 2006 που συντάχθηκαν με βάση τα Δ.Π.Χ.Π. και έχουν ελεγχθεί από την ελεγκτική εταιρεία PRICEWATERHOUSECOOPERS.

Σημειώνεται ότι η προκύπτουσα υπεραξία αφορά σε τεχνογνωσία που περιήλθε στην απορροφώσα εταιρεία.

Επιπλέον, εντός της χρήσης 2006 συστάθηκαν ή αποκτήθηκαν, κατά περίπτωση, οι εξής νέες εταιρείες:

- ΑΕ ΠΑΡΑΧΩΡΗΣΗΣ ΥΠΟΓΕΙΩΝ ΣΤΑΘΜΩΝ ΑΥΤΟΚΙΝΗΤΩΝ όπου συμμετέχει η ΕΛΛΗΝΙΚΗ ΤΕΧΝΟΔΟΜΙΚΗ ΤΕΒ ΑΕ με ποσοστό 99,99%

-
- ΘΕΡΜΑΪΚΕΣ ΔΙΑΔΡΟΜΕΣ ΑΕ όπου συμμετέχουν οι ΕΛΛΗΝΙΚΗ ΤΕΧΝΟΔΟΜΙΚΗ ΤΕΒ ΑΕ και ΑΚΤΩΡ ΑΤΕ κατά 50% έκαστη.
 - Κ/Ξ ΕΛΛΗΝΙΚΗ ΤΕΧΝΟΔΟΜΙΚΗ ΤΕΒ ΑΕ-ENECO ΜΕΠΕ ΙΘΑΚΗ 1 και Κ/Ξ ΕΛΛΗΝΙΚΗ ΤΕΧΝΟΔΟΜΙΚΗ ΤΕΒ ΑΕ-ENECO ΜΕΠΕ ΙΘΑΚΗ 2 όπου η ΕΛΛΗΝΙΚΗ ΤΕΧΝΟΔΟΜΙΚΗ ΤΕΒ ΑΕ συμμετέχει σε κάθε μία από αυτές με ποσοστό 80%.
 - ΠΕΛΟΠΟΝΝΗΣΙΑΚΟΣ ΑΝΕΜΟΣ ΑΕ στην οποία συμμετέχει κατά 98,33% η θυγατρική εταιρεία ΑΙΟΛΙΚΗ ΠΑΝΕΙΟΥ ΑΕ
 - AECO HOLDING Ltd, η οποία συστάθηκε από την ΕΛΛΗΝΙΚΗ ΤΕΧΝΟΔΟΜΙΚΗ ΤΕΒ ΑΕ κατά 100%.
 - AKTOR TECHNICAL CONSTRUCTION LLC, όπου συμμετέχει η ΑΚΤΩΡ ΑΤΕ με ποσοστό 49%.
 - GENERAL GULF HOLDINGS SPC, όπου η AKTOR CONSTRUCTION INTERNATIONAL LTD με ποσοστό 100%.
 - KARTEREDA HOLDING LIMITED, που εξαγοράστηκε κατά 100% από τη θυγατρική εταιρεία REDS ΑΕ.
 - SC CLH ESTATE LIMITED, το σύνολο των μετοχών της οποίας εξαγοράστηκε από την KARTEREDA HOLDING LIMITED
 - ΑΝΕΜΟΣ ΑΛΚΥΟΝΗΣ ΑΕ, στην οποία συμμετέχει η ΕΛΛΗΝΙΚΗ ΤΕΧΝΟΔΟΜΙΚΗ ΤΕΒ ΑΕ συμμετέχει κατά 50%.
 - ΒΕΠΕ ΚΕΡΑΤΕΑΣ ΑΕ, στην οποία συμμετέχει η ΤΟΜΗ ΑΒΕΤΕ με ποσοστό 23,50%.
 - ΔΟΑΛ ΑΕ στην οποία συμμετέχει η ΗΛΕΚΤΩΡ ΑΕ με ποσοστό 24%.
 - ΕΛΛΗΝΙΚΕΣ ΑΝΑΠΛΑΣΕΙΣ ΑΕ στην οποία συμμετέχει η θυγατρική ΑΚΤΩΡ ΑΤΕ με ποσοστό 40%.
 - EDRAKTOR CONSTRUCTION CO LTD στην οποία συμμετέχει κατά 50% η θυγατρική GENERAL GULF HOLDINGS SPC.
 - ΘΕΡΜΑΪΚΗ ΟΔΟΣ ΑΕ ΠΑΡΑΧΩΡΗΣΗ στην οποία συμμετέχει η ΕΛΛΗΝΙΚΗ ΤΕΧΝΟΔΟΜΙΚΗ ΤΕΒ ΑΕ κατά 50%.
 - AECO DEVELOPMENT LLC στην οποία συμμετέχουν από 50% η AECO HOLDING LTD θυγατρική της ΕΛΛΗΝΙΚΗ ΤΕΧΝΟΔΟΜΙΚΗ ΤΕΒ ΑΕ και η FAR EAST DEVELOPMENT BV θυγατρική της τουρκικής ΕΝΚΑ.

3.5.1 Χρηματοοικονομικές Πληροφορίες Αποτελεσμάτων 2005-2006

Στον πίνακα που ακολουθεί παρουσιάζεται η εξέλιξη του κύκλου εργασιών και των αποτελεσμάτων του Ομίλου ΕΛΛΗΝΙΚΗ ΤΕΧΝΟΔΟΜΙΚΗ ΤΕΒ για τις χρήσεις 2005 και 2006:

ΕΝΟΠΟΙΗΜΕΝΑ ΑΠΟΤΕΛΕΣΜΑΤΑ ΧΡΗΣΗΣ		
(σε χιλ. €)	2005	2006
Πωλήσεις	581.836	717.611
Κόστος πωληθέντων	(465.480)	(619.489)
Μικτό κέρδος	116.356	98.122
Έξοδα διάθεσης	(4.078)	(4.880)
Έξοδα διοίκησης	(32.952)	(37.952)
Λοιπά έσοδα / (έξοδα) εκμετάλλευσης (καθαρά)	(820)	(3.473)
Αποτελέσματα εκμετάλλευσης	78.505	51.817
Έσοδα από μερίσματα	2.301	317
Κέρδη / (Ζημιές) από συγγενείς επιχειρήσεις	24.810	28.786
Κέρδη / (Ζημιές) από κοινοπραξίες	1.771	286
Χρηματοοικονομικά έσοδα (έξοδα) - καθαρά	(1.217)	(989)
Κέρδη προ φόρων	106.170	80.218
Φόρος εισοδήματος	(32.893)	(29.638)
Καθαρά κέρδη χρήσης	73.277	50.580
Κατανεμημένα σε :		
Μετόχους της μητρικής	61.011	47.488
Δικαιώματα μειοψηφίας	12.266	3.092
	<u>73.277</u>	<u>50.580</u>
Κέρδη ανά μετοχή που αναλογούν στους μετόχους της μητρικής για τη χρήση (εκφρασμένα σε € ανά μετοχή)		
Βασικά	0,45	0,30

Σημείωση: Τυχόν αποκλίσεις στα σύνολα από το άθροισμα των επιμέρους μεγεθών οφείλονται σε στρογγυλοποιήσεις.

Πηγή: Ετήσιες Ενοποιημένες Οικονομικές Καταστάσεις για τη χρήση 2006 που συντάχθηκαν με βάση τα Δ.Π.Χ.Π. και έχουν ελεγχθεί από την ελεγκτική εταιρεία PRICEWATERHOUSECOOPERS.

Το σύνολο¹ των αποσβέσεων των ενσώματων και ασώματων παγίων καθώς και των επενδυτικών ακινήτων έχει ενσωματωθεί στο κόστος πωληθέντων, στα έξοδα διάθεσης και διοίκησης ως εξής:

ΑΠΟΣΒΕΣΕΙΣ		
(σε χιλ. €)	2005	2006
Κόστος Πωληθέντων	16.288	16.852
Έξοδα Διάθεσης	22	18
Έξοδα Διοίκησης	2.653	2.244
Σύνολο	18.963	19.114

Σημείωση: Τυχόν αποκλίσεις στα σύνολα από το άθροισμα των επιμέρους μεγεθών οφείλονται σε στρογγυλοποιήσεις.

Πηγή: Επεξεργασία από την Εταιρεία μη ελεγμένων από Ορκωτό Ελεγκτή-Λογιστή Στοιχείων.

¹ Στη χρήση 2006, ποσό 72 χιλ. € περίπου αφορά σε αποσβέσεις μη ενσωματωμένες στο λειτουργικό κόστος.

3.5.2 Εξέλιξη Εργασιών – Αποτελεσμάτων

ΑΝΑΛΥΣΗ ΕΣΟΔΩΝ

Τα έσοδα του Ομίλου ανήλθαν σε 717.611 χιλ. € το 2006 έναντι 581.836 χιλ. € το 2005 παρουσιάζοντας άνοδο κατά 23,3%. Η αύξηση που σημειώθηκε οφείλεται κυρίως στην αύξηση των εσόδων από τους τομείς Κατασκευών και Ενέργειας και Περιβάλλοντος.

Στον ακόλουθο πίνακα παρουσιάζεται η κατανομή των εσόδων (καθαρές πωλήσεις) του Ομίλου ανά τομέα δραστηριότητας:

ΑΝΑΛΥΣΗ ΕΣΟΔΩΝ ΑΝΑ ΤΟΜΕΑ		
(σε χιλ. €)	2005	2006
Κατασκευές	493.759	610.595
Ανάπτυξη γης & ακινήτων	37.173	20.596
Παραχωρήσεις	-	-
Ενέργεια και Περιβάλλον	29.890	65.056
Λατομεία	17.369	15.625
Λοιπά	3.645	5.740
Σύνολο	581.836	717.611

Σημείωση: Τυχόν αποκλίσεις στα σύνολα από το άθροισμα των επιμέρους μεγεθών οφείλονται σε στρογγυλοποιήσεις.

Πηγή: Ετήσιες Ενοποιημένες Οικονομικές Καταστάσεις για τη χρήση 2006 που συντάχθηκαν με βάση τα Δ.Π.Χ.Π. και έχουν ελεγχθεί από την ελεγκτική εταιρεία PRICEWATERHOUSECOOPERS.

Ειδικότερα, στον τομέα των Κατασκευών παρατηρείται μια αύξηση των εσόδων της τάξης του 23,66%, η οποία οφείλεται κυρίως στην αναθέρμανση της εγχώριας κατασκευαστικής αγοράς, με τη δημοπράτηση και ανάθεση πολλών μεγάλων έργων, όσο και στη συνεισφορά των έργων εξωτερικού. Στα τέλη του 2006, το ανεκτέλεστο υπόλοιπο της ΑΚΤΩΡ και των θυγατρικών της εταιρειών στην Ελλάδα και στο εξωτερικό ανήλθε σε 3,3 δις €. Το 30% περίπου του ανεκτέλεστο προερχόταν από έργα στο εξωτερικό, όπου σημειώνεται επέκταση και εδραίωση της ΑΚΤΩΡ και των θυγατρικών αυτής.

Στον τομέα της Ανάπτυξης γης & ακινήτων σημειώθηκε μείωση των εσόδων κατά 44,59% περίπου, η οποία κυρίως οφείλεται στο γεγονός ότι η διαδικασία πώλησης των οικιών του οικιστικού συγκροτήματος «Lofos Edison» ολοκληρώνεται σταδιακά. Το 2005 πωλήθηκε ποσοστό 86% των κατοικιών ενώ το 2006 πρόσθετο 10%, με αποτέλεσμα το προοδευτικό ποσοστό ολοκλήρωσης πωλήσεων του έργου να ανέρχεται την 31.12.2006 σε 96%.

Τα έσοδα από τον τομέα της Ενέργειας και Περιβάλλοντος ανήλθαν σε 65.055,6 χιλ. € το 2006, σημειώνοντας αύξηση της τάξεως του 117,6% περίπου σε σχέση με τα αντίστοιχα έσοδα του 2005 ύψους 29.890 χιλ. €. Η αύξηση αυτή οφείλεται κυρίως στην υπογραφή νέων συμβάσεων για την ανάληψη έργων διαχείρισης απορριμάτων από εταιρείες και κοινοπραξίες στις οποίες συμμετέχει ο Όμιλος μέσω της θυγατρικής εταιρείας ΗΛΕΚΤΩΡ.

Επιπλέον, εντός του 2006 πραγματοποιήθηκε η έναρξη λειτουργίας αιολικών πάρκων σε Ρόδο και Κω συνολικής ισχύος 6,6 MW, η έναρξη κατασκευής αιολικού πάρκου ισχύος 30,6 MW στην Κεφαλλονιά καθώς και η έναρξη λειτουργίας σε δοκιμαστική φάση σταθμού παραγωγής ενέργειας από βιοαέριο στους ΧΥΤΑ Ταγαράδων Θεσσαλονίκης.

Στον τομέα των Παραχωρήσεων δεν αναγνωρίζονται έσοδα, καθώς οι συμμετοχές του Ομίλου στις παραχωρήσεις ενοποιούνται με τη μέθοδο της καθαρής θέσης και επομένως δεν συνεισφέρουν στα ενοποιημένα έσοδα παρά μόνο στις χρηματικές ροές του Ομίλου δια μέσου της διανομής μερίσματος.

Τα λοιπά έσοδα (καθαρές πωλήσεις) της χρήσης 2006, ύψους 5.740 χιλ. €, περιλαμβάνουν τις πωλήσεις της μητρικής ΕΛΛΗΝΙΚΗ ΤΕΧΝΟΔΟΜΙΚΗ ΤΕΒ ποσού 6.612 χιλ. € περίπου, και τις πωλήσεις της εταιρείας ΨΥΤΤΑΛΕΙΑ ΝΑΥΤΙΚΗ ΕΤΑΙΡΕΙΑ ποσού 328 χιλ. €, αφαιρουμένων των ενδοεταιρικών πωλήσεων ύψους 1.200 χιλ. €.

Τα έσοδα του Ομίλου προέρχονται κυρίως από τη δραστηριότητά του στην Ελλάδα, καθώς η δραστηριότητα στο εξωτερικό βρίσκεται σε στάδιο ανάπτυξης. Για το λόγο αυτό, δεν παρουσιάζονται στοιχεία ανά γεωγραφικό τομέα.

ΚΟΣΤΟΣ ΠΩΛΗΘΕΝΤΩΝ - ΜΙΚΤΟ ΚΕΡΔΟΣ

Το κόστος πωληθέντων σε απόλυτες τιμές αυξήθηκε από 465.480 χιλ. € το 2005 σε 619.489 χιλ. € το 2006, σημειώνοντας άνοδο της τάξεως του 33,08% περίπου. Η αύξηση αυτή οφείλεται κυρίως στην αύξηση του κύκλου εργασιών, καθώς οι βασικές εστίες κόστους αυξήθηκαν με ρυθμούς ανάλογους του κύκλου εργασιών.

ΑΝΑΛΥΣΗ ΚΟΣΤΟΥΣ ΠΩΛΗΘΕΝΤΩΝ (σε χιλ. €)	2005	2006
Παροχές σε εργαζομένους	78.213	108.384
Αναλώσεις αποθεμάτων	142.383	194.509
Αποσβέσεις ενσώματων παγίων	15.793	16.271
Αποσβέσεις ασώματων παγίων	26	110
Αποσβέσεις επενδυτικών ακινήτων	469	471
Έξοδα επιδιόρθωσης & συντήρησης ενσώματων παγίων	8.053	14.157
Ενοίκια λειτουργικών μισθώσεων	11.413	13.089
Αμοιβές τρίτων για εκτέλεση τεχνικών έργων	187.934	227.784
Έξοδα έρευνας και ανάπτυξης	308	-
Πρόβλεψη για επισφαλείς απαιτήσεις	45	-
Λοιπά	20.842	44.715
Σύνολο	465.480	619.489

Σημείωση: Τυχόν αποκλίσεις στα σύνολα από το άθροισμα των επιμέρους μεγεθών οφείλονται σε στρογγυλοποιήσεις.

Πηγή: Ετήσιες Ενοποιημένες Οικονομικές Καταστάσεις για τη χρήση 2006 που συντάχθηκαν με βάση τα Δ.Π.Χ.Π. και έχουν ελεγχθεί από την ελεγκτική εταιρεία PRICEWATERHOUSECOOPERS.

Το μικτό κέρδος παρουσίασε μείωση από 116.356 χιλ. € το 2005 σε 98.122 χιλ. € το 2006. Αντίστοιχα, το περιθώριο μικτού κέρδους μειώθηκε από 20,0% σε 13,7%. Επισημαίνεται, ωστόσο, ότι συμπίεση του μικτού περιθωρίου κέρδους σημειώθηκε στον ευρύτερο κατασκευαστικό κλάδο κατά τη χρήση 2006, κυρίως λόγω της κατάργησης του μαθηματικού τύπου για την ανάθεση έργων από το δημόσιο και την υιοθέτηση της ανάθεσης με τη μέθοδο της χαμηλότερης προσφοράς.

ΕΞΟΔΑ ΔΙΟΙΚΗΣΗΣ ΚΑΙ ΔΙΑΘΕΣΗΣ

Τα έξοδα διοίκησης και διάθεσης του Ομίλου αυξήθηκαν από 37.031 χιλ. € το 2005 σε 42.832 χιλ. € το 2006 παρουσιάζοντας αύξηση κατά 15,7%. Ωστόσο, ως ποσοστό επί του κύκλου εργασιών, τα έξοδα μειώθηκαν από 6,4% το 2005 σε 6,0% το 2006. Τα έξοδα διάθεσης προέρχονται κυρίως από τις εταιρείες που δραστηριοποιούνται στους τομείς των Λατομείων και της Ενέργειας και Περιβάλλοντος.

ΑΝΑΛΥΣΗ ΕΞΟΔΩΝ ΔΙΟΙΚΗΣΗΣ (σε χιλ. €)	2005	2006
Παροχές σε εργαζομένους	18.222	21.616
Αναλώσεις αποθεμάτων	156	-
Αποσβέσεις ενσώματων παγίων	2.225	1.884
Απομείωση ενσώματων παγίων	-	73
Αποσβέσεις ασώματων παγίων	292	73
Αποσβέσεις επενδυτικών ακινήτων	136	287
Έξοδα επιδιόρθωσης & συντήρησης ενσώματων παγίων	398	542
Ενοίκια λειτουργικών μισθώσεων	1.158	925
Αμοιβές τρίτων για εκτέλεση τεχνικών έργων	2.944	-
Λοιπές αμοιβές τρίτων	-	3.111
Έξοδα έρευνας και ανάπτυξης	-	-
Πρόβλεψη για επισφαλείς απαιτήσεις	-	-
Λοιπά	7.422	9.441
Σύνολο	32.952	37.952

Σημείωση: Τυχόν αποκλίσεις στα σύνολα από το άθροισμα των επιμέρους μεγεθών οφείλονται σε στρογγυλοποιήσεις.

Πηγή: Ετήσιες Ενοποιημένες Οικονομικές Καταστάσεις για τη χρήση 2006 που συντάχθηκαν με βάση τα Δ.Π.Χ.Π. και έχουν ελεγχθεί από την ελεγκτική εταιρεία PRICEWATERHOUSECOOPERS.

ΑΝΑΛΥΣΗ ΕΞΟΔΩΝ ΔΙΑΘΕΣΗΣ (σε χιλ. €)	2005	2006
Παροχές σε εργαζομένους	1.259	852
Αναλώσεις αποθεμάτων	-	-
Αποσβέσεις ενσώματων παγίων	22	18
Απομείωση ενσώματων παγίων	-	-
Αποσβέσεις ασώματων παγίων	-	-
Αποσβέσεις επενδυτικών ακινήτων	-	-
Έξοδα επιδιόρθωσης & συντήρησης ενσώματων παγίων	18	80
Ενοίκια λειτουργικών μισθώσεων	39	53
Αμοιβές τρίτων για εκτέλεση τεχνικών έργων	885	-
Λοιπές αμοιβές τρίτων	-	1.715
Έξοδα έρευνας και ανάπτυξης	340	407
Πρόβλεψη για επισφαλείς απαιτήσεις	-	-
Λοιπά	1.515	1.755
Σύνολο	4.078	4.880

Σημείωση: Τυχόν αποκλίσεις στα σύνολα από το άθροισμα των επιμέρους μεγεθών οφείλονται σε στρογγυλοποιήσεις.

Πηγή: Ετήσιες Ενοποιημένες Οικονομικές Καταστάσεις για τη χρήση 2006 που συντάχθηκαν με βάση τα Δ.Π.Χ.Π. και έχουν ελεγχθεί από την ελεγκτική εταιρεία PRICEWATERHOUSECOOPERS.

ΛΟΙΠΑ ΕΣΟΔΑ / (ΕΞΟΔΑ) ΕΚΜΕΤΑΛΛΕΥΣΗΣ

Τα λοιπά έσοδα / (έξοδα) εκμετάλλευσης κινήθηκαν ανοδικά στη χρήση 2006 σε σχέση με το 2005, γεγονός που οφείλεται κυρίως στη διαγραφή απαιτήσεων και πρόβλεψη επισφαλών απαιτήσεων ύψους 5.163 χιλ. € καθώς και σε λοιπούς φόρους και τέλη ύψους 1.450 χιλ. € που προέρχονται κυρίως από κοινοπραξίες.

ΑΝΑΛΥΣΗ ΣΤΑ ΛΟΙΠΑ ΕΣΟΔΑ / (ΕΞΟΔΑ) ΕΚΜΕΤΑΛΛΕΥΣΗΣ (σε χιλ. €)	2005	2006
Έσοδα / (έξοδα) συμμετοχών & χρεογράφων (πλην μερισμάτων)	353	122
Κέρδη/ (ζημιές) από την πώληση χρηματοοικονομικών στοιχείων διαθέσιμων προς πώληση	294	-
Κέρδη/ (ζημιές) από την πώληση θυγατρικών	1.255	-
Κέρδη/ (ζημιές) από την πώληση Συγγενών	-	(6)
Κέρδη/ (ζημιές) από την πώληση ενσώματων παγίων στοιχείων	55	784
Κέρδη/ (ζημιές) από την πώληση άυλων παγίων στοιχείων	-	1
Κέρδη/ (ζημιές) από την πώληση επενδυτικών ακινήτων	411	-
Αποσβέσεις ληφθεισών επιχορηγήσεων	814	268
Απομείωση Συγγενών (-)	(71)	-
Απομείωση Διαθεσίμων προς Πώληση (-)	-	(293)
Ενοίκια	1.739	2.149
Διαγραφή απαιτήσεων και πρόβλεψη επισφαλών απαιτήσεων	-	(5.163)
Λοιποί φόροι-τέλη	-	(1.450)
Κέρδη από απαλλοτρίωση	-	1.523
Λοιπά Κέρδη / (Ζημιές)	(5.671)	(1.409)
Σύνολο	(820)	(3.473)

Σημείωση: Τυχόν αποκλίσεις στα σύνολα από το άθροισμα των επιμέρους μεγεθών οφείλονται σε στρογγυλοποιήσεις.

Πηγή: Ετήσιες Ενοποιημένες Οικονομικές Καταστάσεις για τη χρήση 2006 που συντάχθηκαν με βάση τα Δ.Π.Χ.Π. και έχουν ελεγχθεί από την ελεγκτική εταιρεία PRICEWATERHOUSECOOPERS.

ΚΕΡΔΗ / (ΖΗΜΙΕΣ) ΑΠΟ ΣΥΓΓΕΝΕΙΣ ΕΠΙΧΕΙΡΗΣΕΙΣ

Τα κέρδη / (ζημιές) από συγγενείς επιχειρήσεις αυξήθηκαν κατά 16% και ανήλθαν σε 28.876 χιλ. € το 2006 έναντι 24.810 χιλ. € το 2005. Συγκεκριμένα, στη χρήση 2006, τα κέρδη από συγγενείς προήλθαν κυρίως από τις ακόλουθες εταιρείες: ΑΤΤΙΚΗ ΟΔΟΣ ΑΕ 18.565 χιλ. €, ΑΤΤΙΚΕΣ ΤΗΛΕΠΙΚΟΙΝΩΝΙΕΣ ΑΕ 2.323 χιλ. €, ΑΤΤΙΚΑ ΔΙΟΔΙΑ ΑΕ 2.888 χιλ. €, ATHENS RESORT CASINO ΑΕ 3.142 χιλ. €.

ΧΡΗΜΑΤΟΟΙΚΟΝΟΜΙΚΑ ΕΣΟΔΑ (ΕΞΟΔΑ) - ΚΑΘΑΡΑ

Στη χρήση 2006 τα καθαρά χρηματοοικονομικά έξοδα, ύψους 989 χιλ. €, μειώθηκαν κατά 18,7% σε σχέση με το 2005. Οι τόκοι δανείων αυξήθηκαν κατά 53% και ανήλθαν σε 7.053 χιλ. €, έναντι 4.599 χιλ. € το 2005, ενώ ο Όμιλος παρουσίασε αυξημένα έσοδα από τόκους και κέρδη από συναλλαγματικές διαφορές δανείων σε Ξένο Νόμισμα ύψους 187 χιλ.€.

ΧΡΗΜΑΤΟΟΙΚΟΝΟΜΙΚΑ ΕΣΟΔΑ (ΕΞΟΔΑ) - καθαρά		
(σε χιλ. €)	2005	2006
Έξοδα τόκων		
- Τραπεζικά δάνεια	(4.599)	(7.053)
- Χρηματοδοτικές Μισθώσεις	175	(160)
	(4.423)	(7.213)
Έσοδα τόκων	3.218	6.036
Καθαρά (έξοδα) / έσοδα τόκων	(1.205)	(1.176)
Καθαρά κέρδη / (ζημιές) από συναλλαγματικές διαφορές δανείων σε Ξένο Νόμισμα	(13)	187
Σύνολο	(1.217)	(989)

Σημείωση: Τυχόν αποκλίσεις στα σύνολα από το άθροισμα των επιμέρους μεγεθών οφείλονται σε στρογγυλοποιήσεις.

Πηγή: Ετήσιες Ενοποιημένες Οικονομικές Καταστάσεις για τη χρήση 2006 που συντάχθηκαν με βάση τα Δ.Π.Χ.Π. και έχουν ελεγχθεί από την ελεγκτική εταιρεία PRICEWATERHOUSECOOPERS.

ΚΕΡΔΗ ΠΡΟ ΦΟΡΩΝ

Τα ενοποιημένα κέρδη προ φόρων του 2006 διαμορφώθηκαν σε 80.218 χιλ. € έναντι 106.170 χιλ. € το 2005. Η μείωση της κερδοφορίας σε σχέση με τη χρήση 2005 οφείλεται κυρίως στη συμπίεση του περιθωρίου μικτού κέρδους από 20,0% το 2005 σε 13,7% το 2006.

ΦΟΡΟΣ ΕΙΣΟΔΗΜΑΤΟΣ

Σύμφωνα με τη φορολογική νομοθεσία, ο φορολογικός συντελεστής που εφαρμόζεται στις εταιρείες για τη χρήση 2006 είναι 29% έναντι 32% έως την 31.12.2005.

Ο φόρος εισοδήματος του Ομίλου και της μητρικής Εταιρείας αναλύεται στον ακόλουθο πίνακα:

ΦΟΡΟΣ ΕΙΣΟΔΗΜΑΤΟΣ (σε χιλ. €)	ΕΝΟΠΙΩΜΕΝΑ ΣΤΟΙΧΕΙΑ		ΣΤΟΙΧΕΙΑ ΕΤΑΙΡΕΙΑΣ	
	31.12.2005	31.12.2006	31.12.2005	31.12.2006
Φόρος χρήσης	29.181	23.225	1.229	4.080
Αναβαλλόμενος φόρος	3.712	6.414	168	126
Σύνολο	32.893	29.638	1.398	4.206

Σημείωση: Τυχόν αποκλίσεις στα σύνολα από το άθροισμα των επιμέρους μεγεθών οφείλονται σε στρογγυλοποιήσεις.

Πηγή: Ετήσιες Ενοποιημένες Οικονομικές Καταστάσεις για τη χρήση 2006 που συντάχθηκαν με βάση τα Δ.Π.Χ.Π. και έχουν ελεγχθεί από την ελεγκτική εταιρεία PRICEWATERHOUSECOOPERS.

Ο αναβαλλόμενος φόρος εισοδήματος προσδιορίζεται με την μέθοδο της υποχρέωσης που προκύπτει από τις προσωρινές διαφορές μεταξύ της λογιστικής αξίας και της φορολογικής βάσης των περιουσιακών στοιχείων και των υποχρεώσεων. Αναβαλλόμενος φόρος εισοδήματος δεν λογίζεται εάν προκύπτει από την αρχική αναγνώριση στοιχείου ενεργητικού ή παθητικού σε συναλλαγή, εκτός επιχειρηματικής συνένωσης, η οποία όταν έγινε η συναλλαγή δεν επηρέασε ούτε το λογιστικό ούτε το φορολογικό κέρδος ή ζημία. Ο αναβαλλόμενος φόρος προσδιορίζεται με τους φορολογικούς συντελεστές που έχουν τεθεί σε ισχύ ή ουσιαστικά θα ισχύουν κατά την ημερομηνία του ισολογισμού.

Οι αναβαλλόμενες φορολογικές απαιτήσεις αναγνωρίζονται κατά την έκταση στην οποία θα υπάρξει μελλοντικό φορολογητέο κέρδος για την χρησιμοποίηση της προσωρινής διαφοράς που δημιουργεί την αναβαλλόμενη φορολογική απαίτηση.

Ο αναβαλλόμενος φόρος εισοδήματος αναγνωρίζεται για τις προσωρινές διαφορές που προκύπτουν από επενδύσεις σε θυγατρικές και συγγενείς επιχειρήσεις, με εξαίρεση την περίπτωση που η αναστροφή των προσωρινών διαφορών ελέγχεται από τον Όμιλο και είναι πιθανό ότι οι προσωρινές διαφορές δεν θα αναστραφούν στο ορατό μέλλον.

Ο φόρος επί των κερδών προ φόρων της Εταιρείας διαφέρει από το θεωρητικό ποσό το οποίο θα προέκυπτε αν είχε χρησιμοποιηθεί ο μέσος σταθμικός φορολογικός συντελεστής της χώρας προέλευσης της Εταιρείας, ως εξής:

(σε χιλ. €)	ΕΝΟΠΟΙΗΜΕΝΑ ΣΤΟΙΧΕΙΑ		ΣΤΟΙΧΕΙΑ ΕΤΑΙΡΕΙΑΣ	
	31.12.2005	31.12.2006	31.12.2005	31.12.2006
Κέρδη προ φόρων	106.170	80.218	37.321	35.298
Συντελεστής φορολογίας			32,00%	29,00%
Φόρος υπολογισμένος με βάση ισχύοντες τοπικούς φορολογικούς συντελεστές για τα κέρδη στις αντίστοιχες χώρες	50.338	30.043	11.943	10.237
Φόρος για:				
Φόρος επί εισοδήματος που δεν υπόκειται σε φόρο	(20.412)	(21.668)	(11.221)	(9.736)
Επιπλέον έσοδα που φορολογούνται	203	3.211		
Έξοδα που δεν εκπίπτουν για φορολογικούς σκοπούς	1.759	10.157	676	3.637
Επιπλέον έξοδα που εκπίπτουν για φορολογικούς σκοπούς (πχ αποσβέσεις αύλων που έχουν διαγραφεί στα ΔΠΧΠ)	58	(153)	-	-
Χρήση προηγούμενων μη αναγνωρισμένων ζημιών από φόρους	(85)	(343)	-	-
Φόροι προηγούμενων χρήσεων και λοιποί φόροι	1.032	8.392	-	68
Φόροι	32.892	29.638	1.398	4.206

Σημείωση: Τυχόν αποκλίσεις στα σύνολα από το άθροισμα των επιμέρους μεγεθών οφείλονται σε στρογγυλοποιήσεις.

Πηγή: Ετήσιες Ενοποιημένες Οικονομικές Καταστάσεις για τη χρήση 2006 που συντάχθηκαν με βάση τα Δ.Π.Χ.Π. και έχουν ελεγχθεί από την ελεγκτική εταιρεία PRICEWATERHOUSECOOPERS.

Για τις φορολογικές ζημιές της χρήσης 2006 των θυγατρικών και των κοινοπραξιών του Ομίλου, ποσού 14.420 χιλ. € δεν έχει αναγνωρισθεί αναβαλλόμενη φορολογική απαίτηση.

Η μητρική Εταιρεία ΕΛΛΗΝΙΚΗ ΤΕΧΝΟΔΟΜΙΚΗ ΤΕΒ ΑΕ έχει ελεγχθεί φορολογικά με τακτικό έλεγχο μέχρι και τη χρήση 2005 και οι ενοποιούμενες εταιρείες είναι φορολογικά ανέλεγκτες για ορισμένο αριθμό χρήσεων (βλ. αναλυτικά Ενότητα 3.2.4 Φορολογικοί Έλεγχοι). Κατά τη διάρκεια της χρήσης 2006 διεξήχθη τακτικός έλεγχος φορολογίας εισοδήματος και λοιπών φορολογικών αντικειμένων από το Διαπεριφερειακό Ελεγκτικό Κέντρο Αθηνών (Δ.Ε.Κ. Αθηνών) για τις διαχειριστικές χρήσεις 2002-2005. Ο έλεγχος δεν διαπίστωσε παρατυπίες ή παραλείψεις που να καθιστούν ανέφικτο τον λογιστικό προσδιορισμό των αποτελεσμάτων και έκρινε τα τηρηθέντα βιβλία και στοιχεία των οικονομικών ετών 2003, 2004, 2005 και 2006 επαρκή και ακριβή.

Στις ετήσιες οικονομικές καταστάσεις της 31.12.2006 η μητρική εταιρεία σχημάτισε πρόβλεψη για τις ανέλεγκτες φορολογικές χρήσεις επιβαρύνοντας τα αποτελέσματα της χρήσης 2006. Από τον τακτικό φορολογικό έλεγχο για τις χρήσεις 2002 έως και 2005 που ολοκληρώθηκε στις 28.03.2007 προέκυψαν πρόσθετοι φόροι και προσαυξήσεις ποσού 2.824,49 χιλ. €, το οποίο καλύπτεται εξ' ολοκλήρου από την προαναφερθείσα πρόβλεψη. Η καταβολή δε του ποσού έγινε εφάπαξ και άμεσα.

ΚΕΡΔΗ ΜΕΤΑ ΑΠΟ ΦΟΡΟΥΣ

Τα ενοποιημένα κέρδη μετά από φόρους διαμορφώθηκαν σε 50,58 εκατ. € το 2006 έναντι 73,28 εκατ. € το 2005, σημειώνοντας πτώση κατά 31%, ενώ τα κέρδη μετά από φόρους και δικαιώματα μειοψηφίας ανήλθαν για τη χρήση του 2006 σε 47,49 εκατ. € έναντι 61,01 εκατ. € το 2005, σημειώνοντας μείωση κατά 22,1%.

3.5.3 Χρηματοοικονομικές Πληροφορίες Ισολογισμών 2005-2006

Στον πίνακα που ακολουθεί παρουσιάζονται τα στοιχεία ισολογισμού σε ενοποιημένο επίπεδο για τις χρήσεις που έληξαν στις 31.12.2005 και 31.12.2006 αντίστοιχα.

ΣΤΟΙΧΕΙΑ ΕΝΟΠΟΙΗΜΕΝΩΝ ΙΣΟΛΟΓΙΣΜΩΝ		
(σε χιλ. €)	31.12.2005	31.12.2006
ΕΝΕΡΓΗΤΙΚΟ		
Μη κυκλοφορούν ενεργητικό		
Ενσώματα πάγια	193.369	211.572
Άυλα περιουσιακά στοιχεία	220	1.431
Επενδύσεις σε ακίνητα	105.949	116.652
Επενδύσεις σε συγγενείς (ενοποιούνται με τη μέθοδο της καθαρής θέσης)	141.611	163.937
Επενδύσεις σε κοινοπραξίες	3.936	1.454
Χρημ/μικά στοιχεία διαθέσιμα προς πώληση μακ/θεσμα	42.791	42.930
Αναβαλλόμενες φορολογικές απαιτήσεις	3.624	4.327
Λοιπές μακροπρόθεσμες απαιτήσεις	56.547	56.225
Σύνολο μη κυκλοφορούντος ενεργητικού	548.047	598.527
Κυκλοφορούν ενεργητικό		
Αποθέματα	40.850	18.297
Πελάτες και λοιπές απαιτήσεις	450.833	500.485
Ταμειακά διαθέσιμα και ισοδύναμα	284.231	326.257
Σύνολο κυκλοφορούντος ενεργητικού	775.915	845.039
Μη κυκλοφορούντα περιουσιακά στοιχεία που κατέχονται προς πώληση	-	6.464
Σύνολο Ενεργητικού	1.323.962	1.450.030
ΙΔΙΑ ΚΕΦΑΛΑΙΑ		
Ίδια κεφάλαια αποδιδόμενα στους μετόχους		
Μετοχικό κεφάλαιο	128.666	128.666
Αποθεματικό υπέρ το άρτιο	399.946	399.946
Ίδιες μετοχές	-	-
Λοιπά αποθεματικά	198.421	212.921
Κέρδη (ζημιές) εις νέον	(37.566)	(29.159)
	689.467	712.374
Δικαιώματα μειοψηφίας	58.906	61.692
Σύνολο ιδίων κεφαλαίων	748.374	774.066
ΥΠΟΧΡΕΩΣΕΙΣ		
Μακροπρόθεσμες υποχρεώσεις		
Δάνεια Μακροπρόθεσμα	24.581	32.712
Αναβαλλόμενες φορολογικές υποχρεώσεις	13.505	21.231
Προβλέψεις Αποζημίωσης Προσωπικού	2.661	3.553
Επιχορηγήσεις	18.519	22.386
Λοιπές μακροπρόθεσμες υποχρεώσεις	3.090	58.692
Λοιπές προβλέψεις μακροπρόθεσμες	18.659	19.221
Σύνολο μακροπρόθεσμων υποχρεώσεων	81.015	157.794
Βραχυπρόθεσμες υποχρεώσεις		
Προμηθευτές και λοιπές υποχρεώσεις	320.707	353.908
Τρέχουσες φορολογικές υποχρεώσεις (φόρος εισοδήματος)	9.843	7.964
Δάνεια Βραχυπρόθεσμα	162.508	154.201
Μερίσματα Πληρωτέα	1.208	1.150
Λοιπές Προβλέψεις Βραχυπρόθεσμες	306	948
Σύνολο βραχυπρόθεσμων υποχρεώσεων	494.573	518.170
Σύνολο υποχρεώσεων	575.588	675.964
Σύνολο ιδίων κεφαλαίων και υποχρεώσεων	1.323.962	1.450.030

Σημείωση: Τυχόν αποκλίσεις στα σύνολα από το άθροισμα των επιμέρους μεγεθών οφείλονται σε στρογγυλοποιήσεις.

Πηγή: Ετήσιες Ενοποιημένες Οικονομικές Καταστάσεις για τη χρήση 2006 που συντάχθηκαν με βάση τα Δ.Π.Χ.Π. και έχουν ελεγχθεί από την ελεγκτική εταιρεία PRICEWATERHOUSECOOPERS.

3.5.4 Ανάλυση Σημαντικών Πληροφοριών Ισολογισμού

Η παρακάτω ανάλυση αφορά ορισμένα κονδύλια των λογαριασμών Ενεργητικού και Παθητικού του Ισολογισμού:

ΕΝΣΩΜΑΤΑ ΠΑΓΙΑ

Τα ενσώματα πάγια επιμετρώνται στο κόστος κτήσεως μείον συσσωρευμένες αποσβέσεις και τυχόν απομείωση. Οι υπολειμματικές αξίες και οι ωφέλιμες ζωές των ενσωμάτων παγίων υπόκεινται σε επανεξέταση τουλάχιστον κάθε τέλος χρήσης. Όταν οι λογιστικές αξίες των ενσωμάτων παγίων υπερβαίνουν την ανακτήσιμη αξία τους, η διαφορά (απομείωση) καταχωρείται άμεσα ως έξοδο στα αποτελέσματα.

Κατά την πώληση ενσωμάτων παγίων, οι διαφορές μεταξύ του τιμήματος που λαμβάνεται και της λογιστικής τους αναπόσβεστης αξίας καταχωρούνται ως κέρδη ή ζημιές στα αποτελέσματα.

Χρηματοοικονομικά έξοδα που αφορούν στην κατασκευή στοιχείων ενεργητικού κεφαλαιοποιούνται για το χρονικό διάστημα που απαιτείται μέχρι την ολοκλήρωση της κατασκευής. Όλα τα άλλα χρηματοοικονομικά έξοδα αναγνωρίζονται στα αποτελέσματα χρήσεως.

Η ανάλυση των ενσωμάτων παγίων εμφανίζεται στους κάτωθι πίνακες:

(σε χιλ. €)	Οικόπεδα & Κτίρια	Μεταφορικά Μέσα	Μηχ/κός Εξοπλισμός	Έπιπλα και εξαρτήματα	Ακινήτ. υπό εκτέλεση	Σύνολο
Μικτή Λογιστική Αξία	83.344	26.894	119.621	10.877	7.220	247.956
Συσσωρευμένη απόσβεση και / ή απομείωση αξίας	-4.305	-21.472	-69.272	-8.568	-	-103.617
Λογιστική Αξία την 01.01.2005	79.039	5.422	50.349	2.309	7.220	144.340
Μικτή Λογιστική Αξία	83.796	29.365	148.423	11.560	37.193	310.337
Συσσωρευμένη απόσβεση και / ή απομείωση αξίας	-4.583	-22.672	-79.992	-9.720	-	-116.968
Λογιστική Αξία την 31.12.2005	79.213	6.693	68.431	1.839	37.193	193.369
Μικτή Λογιστική Αξία	84.240	32.436	185.193	12.742	29.862	344.473
Συσσωρευμένη απόσβεση και / ή απομείωση αξίας	-5.146	-24.092	-92.986	-10.677	-	-132.902
Λογιστική Αξία την 31.12.2006	79.094	8.343	92.207	2.065	29.862	211.572

Σημείωση: Τυχόν αποκλίσεις στα σύνολα από το άθροισμα των επιμέρους μεγεθών οφείλονται σε στρογγυλοποιήσεις.

Πηγή: Ετήσιες Ενοποιημένες Οικονομικές Καταστάσεις για τη χρήση 2006 που συντάχθηκαν με βάση τα Δ.Π.Χ.Π. και έχουν ελεγχθεί από την ελεγκτική εταιρεία PRICEWATERHOUSECOOPERS.

(σε χιλ. €)	Οικόπεδα & Κτίρια	Μεταφορικά μέσα	Μηχ/κός Εξοπλισμός	Έπιπλα και εξαρτήματα	Ακινήτ. υπό εκτέλεση	Σύνολο
01.01.2005	83.344	26.894	119.621	10.877	7.220	247.956
1η ενοποίηση θυγατρικών	3.076	16	14.678	201	9.041	27.011
Προσθήκες	1.446	3.168	24.027	901	21.682	51.223
Πωλήσεις / διαγραφές	(4.070)	(713)	(10.564)	(419)	(51)	(15.816)
Αναταξινόμησης από Ακιν. υπό εκτέλεση	-	-	662	-	(700)	(38)
31.12.2005	83.796	29.365	148.423	11.560	37.193	310.337
01.01.2006	83.796	29.365	148.423	11.560	37.193	310.337
Συναλλαγματικές διαφορές	51	36	27	(2)	-	112
Εξαγορά / απορρόφηση θυγατρικής	17	1.201	1.424	49	229	2.919
Προσθήκες	4.028	2.494	20.589	1.488	12.393	40.992
Πωλήσεις / διαγραφές	(6.319)	(660)	(2.247)	(379)	(208)	(9.812)
Απομείωση	-	-	-	(73)	-	(73)
Αναταξινόμησης από Ακιν. υπό εκτέλεση	2.668	-	16.977	100	(19.745)	-
31.12.2006	84.240	32.436	185.193	12.742	29.862	344.473
Συσσωρευμένες αποσβέσεις						
01.01.2005	(4.305)	(21.472)	(69.272)	(8.568)	-	(103.617)
1η ενοποίηση θυγατρικών	(1.013)	(5)	(4.325)	(38)	-	(5.381)
Αποσβέσεις χρήσης	(815)	(1.712)	(14.550)	(963)	-	(18.040)
Πωλήσεις / διαγραφές	1.550	516	8.154	(151)	-	10.069
31.12.2005	(4.583)	(22.672)	(79.992)	(9.720)	-	(116.968)
01.01.2006	(4.583)	(22.672)	(79.992)	(9.720)	-	(116.968)
Συναλλαγματικές διαφορές	(9)	2	(11)	7	-	(10)
Εξαγορά / απορρόφηση θυγατρικής	-	(16)	(17)	(28)	-	(61)
Αποσβέσεις χρήσης	(556)	(2.001)	(14.335)	(1.270)	-	(18.163)
Πωλήσεις / διαγραφές	2	594	1.370	335	-	2.301
31.12.2006	(5.146)	(24.092)	(92.986)	(10.677)	-	(132.902)
Αναπόσβεστη αξία στις						
31.12.2005	79.213	6.693	68.431	1.839	37.193	193.369
Αναπόσβεστη αξία στις						
31.12.2006	79.094	8.343	92.207	2.065	29.862	211.572

Σημείωση: Τυχόν αποκλίσεις στα σύνολα από το άθροισμα των επιμέρους μεγεθών οφείλονται σε στρογγυλοποιήσεις.

Πηγή: Ετήσιες Ενοποιημένες Οικονομικές Καταστάσεις για τη χρήση 2006 που συντάχθηκαν με βάση τα Δ.Π.Χ.Π. και έχουν ελεγχθεί από την ελεγκτική εταιρεία PRICEWATERHOUSECOOPERS.

Η αναπόσβεστη αξία των ενσώματων παγίων του Ομίλου παρουσίασε σημαντική αύξηση από 193.369 χιλ. € το 2005 σε 211.572 χιλ. € το 2006 και οφείλεται κυρίως στην αγορά μηχανολογικού εξοπλισμού για την εκτέλεση τεχνικών έργων, την κατασκευή του νέου ιδιόκτητου κτιρίου γραφείων του Ομίλου ΕΛΛΗΝΙΚΗ ΤΕΧΝΟΔΟΜΙΚΗ ΤΕΒ και στην αγορά - εγκατάσταση ειδικού εξοπλισμού (ανεμογεννήτριες) για την παραγωγή αιολικής ενέργειας.

Από τις προσθήκες ποσού 40.992 χιλ. € στη χρήση 2006, το ποσό των 1.662 χιλ. € αφορά σε πάγια που αποκτήθηκαν μέσω χρηματοδοτικής μίσθωσης.

Μισθωμένα πάγια που περιλαμβάνονται στα παραπάνω βάσει χρηματοδοτικής μίσθωσης είναι:

ΜΙΣΘΩΜΕΝΑ ΠΑΓΙΑ			
(σε χιλ. €)	Μεταφορικά μέσα	Μηχ/κός Εξοπλισμός	Σύνολο
Κόστος – κεφαλαιοποιημένες χρηματοδοτικές μισθώσεις	2.420	2.345	4.764
Συσσωρευμένες Αποσβέσεις	(1.311)	(779)	(2.090)
Καθαρή αναπόσβεστη αξία	1.109	1.565	2.675

Σημείωση: Τυχόν αποκλίσεις στα σύνολα από το άθροισμα των επιμέρους μεγεθών οφείλονται σε στρογγυλοποιήσεις.

Πηγή: Ετήσιες Ενοποιημένες Οικονομικές Καταστάσεις για τη χρήση 2006 που συντάχθηκαν με βάση τα Δ.Π.Χ.Π. και έχουν ελεγχθεί από την ελεγκτική εταιρεία PRICEWATERHOUSECOOPERS.

Από το σύνολο των ακινήτων του Ομίλου, μόνο επί των ακινήτων της ΕΛΛΗΝΙΚΟΣ ΧΡΥΣΟΣ ΑΕ, έχει εγγραφεί υποθήκη – προσημείωση συνολικού ποσού 295,5 χιλ. € για εξασφάλιση τραπεζικών υποχρεώσεων. Δεν υφίστανται υποθήκες – προσημειώσεις επί των ακινήτων της μητρικής Εταιρείας.

ΑΥΛΑ ΠΕΡΙΟΥΣΙΑΚΑ ΣΤΟΙΧΕΙΑ

Η αναπόσβεστη αξία άυλων περιουσιακών στοιχείων αυξήθηκε από 220 χιλ. € το 2005 σε 1.431 χιλ. € το 2006. Η αύξηση αυτή προέρχεται από τη λογιστικοποίηση υπεραξίας ύψους 1.172 χιλ. € από εξαγορά και απορρόφηση της εταιρείας ΤΕΧΝΟΛΙΜΕΝΙΚΗ ΕΠΕ. Η υπεραξία αυτή αφορά σε τεχνογνωσία που κατείχε η απορροφώμενη εταιρεία.

ΑΥΛΑ ΠΕΡΙΟΥΣΙΑΚΑ ΣΤΟΙΧΕΙΑ			
(σε χιλ. €)	Λογισμικό	Λοιπά	Σύνολο
Κόστος			
01.01.2005	3.251	1.041	4.292
Προσθήκες	143	251	394
Πωλήσεις/ διαγραφές	(614)	(125)	(739)
31.12.2005	2.780	1.167	3.946
01.01.2006	2.780	1.167	3.946
Συναλλαγματικές διαφορές	-	2	2
Υπεραξία από εξαγορά	-	1.172	1.172
Προσθήκες	332	31	364
Πωλήσεις/ διαγραφές	(739)	(138)	(877)
31.12.2006	2.373	2.234	4.607
Συσσωρευμένες αποσβέσεις			
01.01.2005	(2.987)	(1.037)	(4.024)
Αποσβέσεις χρήσης	(245)	(174)	(419)
Πωλήσεις/ διαγραφές	610	107	717
31.12.2005	(2.622)	(1.104)	(3.726)
01.01.2006	(2.622)	(1.104)	(3.726)
Συναλλαγματικές διαφορές	-	(1)	(1)
Αποσβέσεις χρήσης	(215)	(39)	(254)
Πωλήσεις/ διαγραφές	725	80	805
31.12.2006	(2.111)	(1.065)	(3.176)
Αναπόσβεστη αξία στις			
31.12.2005	158	62	220
Αναπόσβεστη αξία στις			
31.12.2006	262	1.169	1.431

Σημείωση: Τυχόν αποκλίσεις στα σύνολα από το άθροισμα των επιμέρους μεγεθών οφείλονται σε στρογγυλοποιήσεις.

Πηγή: Ετήσιες Ενοποιημένες Οικονομικές Καταστάσεις για τη χρήση 2006 που συντάχθηκαν με βάση τα Δ.Π.Χ.Π. και έχουν ελεγχθεί από την ελεγκτική εταιρεία PRICEWATERHOUSECOOPERS.

ΕΠΕΝΔΥΣΕΙΣ ΣΕ ΣΥΓΓΕΝΕΙΣ

Οι επενδύσεις σε συγγενείς, οι οποίες ενοποιούνται με τη μέθοδο της καθαρής θέσης, αυξήθηκαν από 141.611 χιλ. € το 2005 σε 163.937 χιλ. € το 2006.

ΕΠΕΝΔΥΣΕΙΣ ΣΕ ΣΥΓΓΕΝΕΙΣ		
(σε χιλ. €)	31.12.2005	31.12.2006
Στην αρχή της χρήσης	120.360	141.611
Προσθήκες νέες	1.272	1.884
Προσθήκες- αύξηση κόστους συμ/χής	420	-
(Πωλήσεις)	(293)	(24)
(Απομείωση)	(71)	-
Μερίδιο κέρδους/ ζημιάς (μετά από φόρους)	24.810	28.786
Μερίσματα & λοιπές μεταβολές ιδίων κεφαλαίων	(967)	(3.430)
Μεταφορά από / σε θυγατρικές, ΚΞ, Διαθέσιμες προς πώληση	(3.919)	1.573
Στο τέλος της χρήσης	141.611	170.401
Μη κυκλοφορούντα περιουσιακά στοιχεία που κατέχονται προς πώληση	-	6.464
	141.611	163.937

Σημείωση: Τυχόν αποκλίσεις στα σύνολα από το άθροισμα των επιμέρους μεγεθών οφείλονται σε στρογγυλοποιήσεις.

Πηγή: Ετήσιες Ενοποιημένες Οικονομικές Καταστάσεις για τη χρήση 2006 που συντάχθηκαν με βάση τα Δ.Π.Χ.Π. και έχουν ελεγχθεί από την ελεγκτική εταιρεία PRICEWATERHOUSECOOPERS.

Στους πίνακες που ακολουθούν παρουσιάζονται συνοπτικές χρηματοοικονομικές πληροφορίες για συγγενείς επιχειρήσεις του Ομίλου όπως διαμορφώνονται στις 31.12.2005 και 31.12.2006 αντίστοιχα:

Χρήση 2005:

A/A	ΕΤΑΙΡΕΙΑ	ΕΝΕΡΓΗΤΙΚΟ	ΥΠΟΧΡΕΩΣΕΙΣ	ΠΩΛΗΣΕΙΣ	ΚΕΡΔΗ / ΖΗΜΙΕΣ	ΠΟΣΟΣΤΟ (%) ΣΥΜΜΕΤΟΧΗΣ
1	ΑΘΗΝΑΪΚΟΙ ΣΤΑΘΜΟΙ ΑΥΤΟΚΙΝΗΤΩΝ ΑΕ	38.660	32.148	3.009	(534)	20,00
2	ΑΙΟΛΙΚΗ ΜΟΛΑΩΝ ΛΑΚΩΝΙΑΣ ΑΕ	2.078	1.671	-	(134)	36,89
3	ΑΛΦΑ ΑΙΟΛΙΚΗ ΜΟΛΑΩΝ ΛΑΚΩΝΙΑΣ ΑΒΕΕ	2.025	2.801	-	(126)	32,50
4	ΑΣΤΕΡΙΩΝ ΑΕ	8.138	7.803	1.513	46	50,00
5	ΑΤΤΙΚΑ ΔΙΟΔΙΑ ΑΕ	3.998	3	-	2.693	39,19
6	ΑΤΤΙΚΕΣ ΤΗΛΕΠΙΚΟΙΝΩΝΙΕΣ ΑΕ	28.397	17.831	8.956	3.241	39,19
7	ΑΤΤΙΚΗ ΟΔΟΣ ΑΕ	1.250.100	1.088.169	192.088	24.107	39,17
8	ΔΕΗ ΑΝΑΝΕΩΣΙΜΕΣ-ΕΛΛΗΝΙΚΗ ΤΕΧΝΟΔΟΜΙΚΗ	112	95	-	(98)	35,00
9	ΕΛΛΗΝΙΚΟΣ ΧΡΥΣΟΣ ΑΕ	40.603	6.780	1.282	(3.384)	35,00
10	ΕΠΙΧΕΙΡΗΣΕΙΣ ΤΟΜΗ EDL ΕΠΕ	340	378	-	(143)	45,00
11	ΠΕΙΡΑ ΑΕ	2.837	169	45	10	50,00
12	ΥΔΡΟΗΛΕΚΤΡΙΚΗ ΕΠΕ	13	-	-	-	45,00
13	ΧΕΛΙΔΟΝΑ ΑΕ	160	83	-	(1)	50,00
14	ATHENS RESORT CASINO ΑΕ	116.899	63	-	10.491	30,00
15	E-CONSTRUCTION ΑΕ	831	299	701	7	37,50
16	POLISPARK ΑΕ	689	177	1.390	103	20,00

Πηγή: Επεξεργασία από την Εταιρεία ελεγμένων από Ορκωτό Ελεγκτή-Λογιστή Στοιχείων.

Χρήση 2006:

A/A	ΕΤΑΙΡΕΙΑ	ΕΝΕΡΓΗΤΙΚΟ	ΥΠΟΧΡΕΩΣΕΙΣ	ΠΩΛΗΣΕΙΣ	ΚΕΡΔΗ / ΖΗΜΙΕΣ	ΠΟΣΟΣΤΟ (%) ΣΥΜΜΕΤΟΧΗΣ
1	ΑΘΗΝΑΙΚΟΙ ΣΤΑΘΜΟΙ ΑΥΤΟΚΙΝΗΤΩΝ ΑΕ	37.441	31.243	3.859	(313)	20,00
2	ΑΙΟΛΙΚΗ ΜΟΛΑΩΝ ΛΑΚΩΝΙΑΣ ΑΕ	2.205	1.875	-	(77)	36,89
3	ΑΛΦΑ ΑΙΟΛΙΚΗ ΜΟΛΑΩΝ ΛΑΚΩΝΙΑΣ ΑΒΕΕ	2.034	2.853	-	(44)	32,50
4	ΑΝΕΜΟΣ ΑΛΚΥΟΝΗΣ ΑΕ	57	-	-	(3)	50,00
5	ΑΣΤΕΡΙΩΝ ΑΕ	11.237	10.742	6.096	171	50,00
6	ΑΤΤΙΚΑ ΔΙΟΔΙΑ ΑΕ	8.598	32	-	9.065	39,19
7	ΑΤΤΙΚΕΣ ΤΗΛΕΠΙΚΟΙΝΩΝΙΕΣ ΑΕ	38.635	22.140	13.226	5.929	39,19
8	ΑΤΤΙΚΗ ΟΔΟΣ ΑΕ	1.238.097	1.028.770	222.698	47.397	39,17
9	ΒΕΠΕ ΚΕΡΑΤΕΑΣ ΑΕ	12.688	11.268	-	(132)	23,50
10	ΔΟΛΛ ΑΕ	61	5	-	(4)	21,60
11	ΕΛΛΗΝΙΚΕΣ ΑΝΑΠΛΑΣΕΙΣ ΑΕ	769	-	-	(131)	40,00
12	ΕΛΛΗΝΙΚΟΣ ΧΡΥΣΟΣ ΑΕ	52.647	13.560	41.247	5.281	35,00
13	ΕΠΙΧΕΙΡΗΣΕΙΣ ΤΟΜΗ EDL ΕΠΕ	236	413	-	(139)	45,00
14	ΘΕΡΜΑΪΚΗ ΟΔΟΣ ΑΕ ΠΑΡΑΧΩΡΗΣΗ	3.463	1.272	-	(808)	50,00
15	ΠΕΙΡΑ ΑΕ	2.820	153	20	(1)	50,00
16	ΧΕΛΙΔΟΝΑ ΑΕ	158	83	-	(2)	50,00
17	ATHENS RESORT CASINO ΑΕ	125.002	2	-	12.538	30,00
18	E-CONSTRUCTION ΑΕ	553	46	459	(26)	37,50
19	EDRAKTOR CONSTRUCTIONS CO. LTD.	445	79	-	(39)	50,00
20	POLISPARK ΑΕ	785	223	1.448	50	20,00

Πηγή: Επεξεργασία από την Εταιρεία ελεγμένων από Ορκωτό Ελεγκτή-Λογιστή Στοιχείων.

Επίσης, οι εταιρείες ΑΤΤΙΚΕΣ ΔΙΑΔΡΟΜΕΣ ΑΕ, ΕΛΛΗΝΙΚΟ ΚΑΖΙΝΟ ΠΑΡΝΗΘΑΣ ΑΕ και ΔΗΛΑΒΕΡΗΣ ΑΕ ενοποιήθηκαν μέσω των εταιρειών ΑΤΤΙΚΑ ΔΙΟΔΙΑ ΑΕ, ATHENS RESORT CASINO ΑΕ και ΠΕΙΡΑ ΑΕ αντίστοιχα. Συνοπτικά στοιχεία τους για τις χρήσεις 2005 και 2006 φαίνονται στους παρακάτω πίνακες:

Συνοπτικά στοιχεία για τη χρήση 2005:

A/A	ΕΤΑΙΡΕΙΑ	ΕΝΕΡΓΗΤΙΚΟ	ΥΠΟΧΡΕΩΣΕΙΣ	ΠΩΛΗΣΕΙΣ	ΚΕΡΔΗ / ΖΗΜΙΕΣ	ΠΟΣΟΣΤΟ (%) ΣΥΜΜΕΤΟΧΗΣ
1	ΑΤΤΙΚΕΣ ΔΙΑΔΡΟΜΕΣ ΑΕ	34.908	17.365	50.698	13.280	31,35
2	ΕΛΛΗΝΙΚΟ ΚΑΖΙΝΟ ΠΑΡΝΗΘΑΣ ΑΕ	116.206	37.347	143.265	25.851	14,70

Πηγή: Επεξεργασία από την Εταιρεία ελεγμένων από Ορκωτό Ελεγκτή-Λογιστή Στοιχείων.

Συνοπτικά στοιχεία για τη χρήση 2006:

A/A	ΕΤΑΙΡΕΙΑ	ΕΝΕΡΓΗΤΙΚΟ	ΥΠΟΧΡΕΩΣΕΙΣ	ΠΩΛΗΣΕΙΣ	ΚΕΡΔΗ / ΖΗΜΙΕΣ	ΠΟΣΟΣΤΟ (%) ΣΥΜΜΕΤΟΧΗΣ
1	ΑΤΤΙΚΕΣ ΔΙΑΔΡΟΜΕΣ ΑΕ	27.520	12.096	55.042	9.129	31,35
2	ΔΗΛΑΒΕΡΗΣ ΑΕ	4.630	156	24	(99)	40,66
3	ΕΛΛΗΝΙΚΟ ΚΑΖΙΝΟ ΠΑΡΝΗΘΑΣ ΑΕ	122.168	42.009	172.099	26.475	14,70

Πηγή: Επεξεργασία από την Εταιρεία ελεγμένων από Ορκωτό Ελεγκτή-Λογιστή Στοιχείων.

Οι εταιρείες INTRACOM HOLDINGS, HELLAS ON LINE και οι μέτοχοι της εταιρείας ΑΤΤΙΚΕΣ ΤΗΛΕΠΙΚΟΙΝΩΝΙΕΣ Α.Ε., ήτοι ΕΛΛΗΝΙΚΗ ΤΕΧΝΟΔΟΜΙΚΗ ΤΕΒ ΑΕ, J&P-ΑΒΑΞ ΑΕ, ΠΑΝΤΕΧΝΙΚΗ ΑΕ και ΑΤΤΙ-ΚΑΤ ΑΤΕ, στο τέλος της χρήσης 2006 προχώρησαν σε συμφωνία για την πλήρη εξαγορά της εταιρείας ΑΤΤΙΚΕΣ ΤΗΛΕΠΙΚΟΙΝΩΝΙΕΣ Α.Ε. από την εταιρεία HELLAS ON LINE. Για το λόγο αυτό, σύμφωνα με το ΔΠΧΠ 5, η επένδυση της ΕΛΛΗΝΙΚΗ ΤΕΧΝΟΔΟΜΙΚΗ ΤΕΒ ΑΕ στην εταιρεία ΑΤΤΙΚΕΣ ΤΗΛΕΠΙΚΟΙΝΩΝΙΕΣ Α.Ε. απεικονίζεται στις 31.12.2006 σε ξεχωριστή γραμμή στο μη κυκλοφορούν ενεργητικό με την περιγραφή «Μη

κυκλοφορούντα περιουσιακά στοιχεία που κατέχονται προς πώληση» και ανέρχεται, σε επίπεδο Ομίλου, σε 6.464 χιλ. €.

ΕΠΕΝΔΥΣΕΙΣ ΣΕ ΚΟΙΝΟΠΡΑΞΙΕΣ

Στη γραμμή του ενοποιημένου ισολογισμού Επενδύσεις σε Κοινοπραξίες, εμφανίζεται το κόστος συμμετοχής (μείον τις τυχόν απομειώσεις) σε λοιπές, μη σημαντικές Κοινοπραξίες, που δεν ενοποιούνται με την αναλογική μέθοδο. Το ύψος του εν λόγω ποσού είναι για το 2006 1.454 χιλ. € και για το 2005 3.936 χιλ. €. Το μερίδιο του Ομίλου στις εν λόγω κοινοπραξίες εμφανίζεται στη γραμμή της Κατάστασης Αποτελεσμάτων Κέρδη / (ζημιές) από Κοινοπραξίες και ανέρχεται σε 286 χιλ. € για το 2006 και 1.771 χιλ. € για το 2005.

ΧΡΗΜΑΤΟΟΙΚΟΝΟΜΙΚΑ ΣΤΟΙΧΕΙΑ ΔΙΑΘΕΣΙΜΑ ΠΡΟΣ ΠΩΛΗΣΗ

Τα χρηματοοικονομικά στοιχεία διαθέσιμα προς πώληση διαμορφώθηκαν σε 42.930 χιλ. € στις 31.12.2006 και παρουσιάζονται αναλυτικά στον παρακάτω πίνακα:

ΧΡΗΜΑΤΟΟΙΚΟΝΟΜΙΚΑ ΣΤΟΙΧΕΙΑ ΔΙΑΘΕΣΙΜΑ ΠΡΟΣ ΠΩΛΗΣΗ (σε χιλ. €)	31.12.2006
Γ.Ε.Φ.Υ.Ρ.Α. Α.Ε	40.898
GLOBAL ΕΠΕΝΔΥΤΙΚΑ ΚΕΦΑΛΑΙΑ ΝΕΑΣ ΕΥΡΩΠΗΣ ΑΕΕΧ	1.316
ΑΝΕΜΟΣ ΘΡΑΚΗΣ ΑΕ	677
ΛΟΙΠΕΣ	39
ΣΥΝΟΛΟ	42.930

Σημείωση: Τυχόν αποκλίσεις στα σύνολα από το άθροισμα των επιμέρους μεγεθών οφείλονται σε στρογγυλοποιήσεις.

Πηγή: Ετήσιες Ενοποιημένες Οικονομικές Καταστάσεις για τη χρήση 2006 που συντάχθηκαν με βάση τα Δ.Π.Χ.Π. και έχουν ελεγχθεί από την ελεγκτική εταιρεία PRICEWATERHOUSECOOPERS.

Η εξέλιξη στα χρηματοοικονομικά στοιχεία διαθέσιμα προς πώληση για τις χρήσεις 2005 και 2006 παρουσιάζεται στον ακόλουθο πίνακα:

ΧΡΗΜΑΤΟΟΙΚΟΝΟΜΙΚΑ ΣΤΟΙΧΕΙΑ ΔΙΑΘΕΣΙΜΑ ΠΡΟΣ ΠΩΛΗΣΗ (σε χιλ. €)	2005	2006
Στην αρχή της χρήσης	25.931	42.791
Προσαρμογή σε εύλογη αξία την 1.1.2005: αύξηση / (μείωση)	32.273	-
Προσθήκες νέες	1.852	17
Προσθήκες- αύξηση κόστους συμ/χής (Πωλήσεις)	-	77
(Απομείωση)	(21.297)	(371)
	-	(293)
Μεταφορά από / σε θυγατρικές, Συγγενείς, ΚΞ	107	(1.733)
Προσαρμογή σε εύλογη αξία χρήσης: αύξηση / (μείωση)	3.924	2.442
Στο τέλος της χρήσης	42.791	42.930
Μη κυκλοφορούν ενεργητικό	42.791	42.930
Κυκλοφορούν ενεργητικό	-	-
	42.791	42.930

Σημείωση: Τυχόν αποκλίσεις στα σύνολα από το άθροισμα των επιμέρους μεγεθών οφείλονται σε στρογγυλοποιήσεις.

Πηγή: Ετήσιες Ενοποιημένες Οικονομικές Καταστάσεις για τη χρήση 2006 που συντάχθηκαν με βάση τα Δ.Π.Χ.Π. και έχουν ελεγχθεί από την ελεγκτική εταιρεία PRICEWATERHOUSECOOPERS.

ΑΝΑΒΑΛΛΟΜΕΝΕΣ ΦΟΡΟΛΟΓΙΚΕΣ ΑΠΑΙΤΗΣΕΙΣ / ΥΠΟΧΡΕΩΣΕΙΣ

Οι αναβαλλόμενες φορολογικές απαιτήσεις και υποχρεώσεις συμψηφίζονται όταν υπάρχει εφαρμόσιμο νόμιμο δικαίωμα να συμψηφιστούν οι τρέχουσες φορολογικές απαιτήσεις έναντι των τρέχουσων φορολογικών υποχρεώσεων και όταν οι αναβαλλόμενοι φόροι εισοδήματος αφορούν στην ίδια φορολογική αρχή.

Τα συμψηφισμένα ποσά αναβαλλόμενων φορολογικών απαιτήσεων και υποχρεώσεων που προκύπτουν για τις χρήσεις 2006 και 2005 είναι τα παρακάτω:

ΑΝΑΒΑΛΛΟΜΕΝΕΣ ΦΟΡΟΛΟΓΙΚΕΣ ΥΠΟΧΡΕΩΣΕΙΣ & ΑΠΑΙΤΗΣΕΙΣ (σε χιλ. €)	31.12.2005	31.12.2006
Αναβαλλόμενες φορολογικές υποχρεώσεις:		
Ανακτήσιμες μετά από 12 μήνες	13.434	21.231
Ανακτήσιμες εντός 12 μηνών	70	-
	13.505	21.231
Αναβαλλόμενες φορολογικές απαιτήσεις:		
Ανακτήσιμες μετά από 12 μήνες	3.455	4.327
Ανακτήσιμες εντός 12 μηνών	169	-
	3.624	4.327

Σημείωση: Τυχόν αποκλίσεις στα σύνολα από το άθροισμα των επιμέρους μεγεθών οφείλονται σε στρογγυλοποιήσεις.

Πηγή: Ετήσιες Ενοποιημένες Οικονομικές Καταστάσεις για τη χρήση 2006 που συντάχθηκαν με βάση τα Δ.Π.Χ.Π. και έχουν ελεγχθεί από την ελεγκτική εταιρεία PRICEWATERHOUSECOOPERS.

Η συνολική μεταβολή στον αναβαλλόμενο φόρο εισοδήματος είναι η παρακάτω:

ΜΕΤΑΒΟΛΗ ΣΤΟΝ ΑΝΑΒΑΛΛΟΜΕΝΟ ΦΟΡΟ ΕΙΣΟΔΗΜΑΤΟΣ (σε χιλ. €)	31.12.2005	31.12.2006
Υπόλοιπο αρχής χρήσης	10.291	9.880
Χρέωση / (πίστωση) κατάστασης αποτελεσμάτων	3.712	6.414
Χρέωση / (πίστωση) στα ίδια κεφάλαια	4.123	(16)
Εξαγορά / απορρόφηση θυγατρικής	-	627
Υπόλοιπο τέλους χρήσης	9.880	16.904

Σημείωση: Τυχόν αποκλίσεις στα σύνολα από το άθροισμα των επιμέρους μεγεθών οφείλονται σε στρογγυλοποιήσεις.

Πηγή: Ετήσιες Ενοποιημένες Οικονομικές Καταστάσεις για τη χρήση 2006 που συντάχθηκαν με βάση τα Δ.Π.Χ.Π. και έχουν ελεγχθεί από την ελεγκτική εταιρεία PRICEWATERHOUSECOOPERS.

Η αναβαλλόμενη φορολογία που αναγνωρίστηκε στα αποτελέσματα περιλαμβάνει την επίδραση της μείωσης του συντελεστή (βάσει του οποίου υπολογίζεται η αναβαλλόμενη φορολογία), από 32% το 2004 σε 29% το 2005 και στη συνέχεια σε 25% το 2006. Η επίδραση για τη χρήση 2006 ανέρχεται σε 1.363 χιλ. € και για τη χρήση 2005 σε 965 χιλ. €.

Οι μεταβολές στις αναβαλλόμενες φορολογικές απαιτήσεις και υποχρεώσεις κατά την διάρκεια της χρήσης, χωρίς να λαμβάνεται υπόψη ο συμψηφισμός των υπολοίπων εντός της ίδιας φορολογικής αρχής είναι οι παρακάτω:

ΑΝΑΒΑΛΛΟΜΕΝΕΣ ΦΟΡΟΛΟΓΙΚΕΣ ΥΠΟΧΡΕΩΣΕΙΣ

(σε χιλ. €)	Διαφορετικές φορολογικές αποσβεσεις	Κατασκευαστικά Συμβόλαια	Λοιπά	Σύνολο
01.01.2005	161	22.019	847	23.026
Χρέωση / (πίστωση) στην κατάσταση αποτελεσμάτων	(2)	(1.017)	1.620	601
Χρέωση / (πίστωση) στα ίδια κεφάλαια	-	(4.530)	-	(4.530)
31.12.2005	159	16.471	2.467	19.097
01.01.2006	159	16.471	2.467	19.097
Χρέωση / (πίστωση) στην κατάσταση αποτελεσμάτων	1.147	15.988	(767)	16.368
Εξαγορά / απορρόφηση θυγατρικής	627	-	-	627
31.12.2006	1.932	32.459	1.700	36.091

Σημείωση: Τυχόν αποκλίσεις στα σύνολα από το άθροισμα των επιμέρους μεγεθών οφείλονται σε στρογγυλοποιήσεις.

Πηγή: Ετήσιες Ενοποιημένες Οικονομικές Καταστάσεις για τη χρήση 2006 που συντάχθηκαν με βάση τα Δ.Π.Χ.Π. και έχουν ελεγχθεί από την ελεγκτική εταιρεία PRICEWATERHOUSECOOPERS.

ΑΝΑΒΑΛΛΟΜΕΝΕΣ ΦΟΡΟΛΟΓΙΚΕΣ ΑΠΑΙΤΗΣΕΙΣ

(σε χιλ. €)	Προβλέψεις απαιτήσεων	Διαφορετικές φορολογικές αποσβεσεις	Φορολογικές ζημιές	Λοιπά	Σύνολο
01.01.2005	11	2.090	466	10.168	12.735
(Χρέωση) / πίστωση στην κατάσταση αποτελεσμάτων	(10)	(902)	(297)	(1.874)	(3.083)
(Χρέωση) / πίστωση στα ίδια κεφάλαια	-	-	-	(436)	(436)
31.12.2005	1	1.188	169	7.858	9.216
01.01.2006	1	1.188	169	7.858	9.216
(Χρέωση) / πίστωση στην κατάσταση αποτελεσμάτων	1.193	(686)	793	8.655	9.954
(Χρέωση) / πίστωση στα ίδια κεφάλαια	-	2	-	14	16
31.12.2006	1.194	504	962	16.527	19.186

Σημείωση: Τυχόν αποκλίσεις στα σύνολα από το άθροισμα των επιμέρους μεγεθών οφείλονται σε στρογγυλοποιήσεις.

Πηγή: Ετήσιες Ενοποιημένες Οικονομικές Καταστάσεις για τη χρήση 2006 που συντάχθηκαν με βάση τα Δ.Π.Χ.Π. και έχουν ελεγχθεί από την ελεγκτική εταιρεία PRICEWATERHOUSECOOPERS.

Οι συσσωρευμένες φορολογικές ζημιές σε θυγατρικές και κοινοπραξίες του Ομίλου ανέρχονται την 31.12.2006 σε 12.242 χιλ. €.

ΑΠΟΘΕΜΑΤΑ

Τα αποθέματα του Ομίλου σε απόλυτες τιμές μειώθηκαν από 40.850 χιλ. € το 2005 σε 18.297 χιλ. € το 2006. Η ανάλυση των αποθεμάτων των χρήσεων 2005 και 2006 παρατίθεται στον παρακάτω πίνακα:

ΑΠΟΘΕΜΑΤΑ (σε χιλ. €)	31.12.2005	31.12.2006
Α' ύλες	558	2.114
Τελικά προϊόντα	13.393	8.343
Ημιτελή προϊόντα	4.562	4.249
Παραγωγή σε εξέλιξη	22.337	765
Προκαταβολή για αγορά αποθεμάτων	-	2.827
Σύνολο	40.850	18.297

Σημείωση: Τυχόν αποκλίσεις στα σύνολα από το άθροισμα των επιμέρους μεγεθών οφείλονται σε στρογγυλοποιήσεις.

Πηγή: Ετήσιες Ενοποιημένες Οικονομικές Καταστάσεις για τη χρήση 2006 που συντάχθηκαν με βάση τα Δ.Π.Χ.Π. και έχουν ελεγχθεί από την ελεγκτική εταιρεία PRICEWATERHOUSECOOPERS.

Οι προκαταβολές για την αγορά αποθεμάτων αφορούν ποσά που δόθηκαν σε προμηθευτές για αγορά κυκλοφορούντων στοιχείων.

Η μείωση της παραγωγής σε εξέλιξη οφείλεται κυρίως στην πιστοποίηση εκτελεσμένων εργασιών κατασκευαστικών έργων, οι οποίες δεν είχαν πιστοποιηθεί μέσα στη χρήση 2005.

ΠΕΛΑΤΕΣ & ΛΟΙΠΕΣ ΜΑΚΡΟΠΡΟΘΕΣΜΕΣ ΚΑΙ ΒΡΑΧΥΠΡΟΘΕΣΜΕΣ ΑΠΑΙΤΗΣΕΙΣ

Η ανάλυση των απαιτήσεων του Ομίλου παρουσιάζεται στον ακόλουθο πίνακα:

ΑΝΑΛΥΣΗ ΑΠΑΙΤΗΣΕΩΝ (σε χιλ. €)	31.12.2005	31.12.2006
Πελάτες	218.606	185.282
Πελάτες - Συνδεδεμένα μέρη	-	1.188
Μείον: Προβλέψεις απομείωσης	(5.322)	(7.490)
Καθαρές απαιτήσεις πελατών	213.283	178.980
Προκαταβολές	5.719	1.677
Απαιτήσεις από κατασκευαστικά συμβόλαια	107.916	158.380
Προκαταβολή φόρου εισοδήματος	4.594	5.838
Δάνεια σε συνδεδεμένα μέρη	3.770	5.562
Προκαταβολές για λειτουργικές μισθώσεις	55.844	52.801
Λοιπές Απαιτήσεις	114.977	148.168
Λοιπές Απαιτήσεις -Συνδεδεμένα μέρη	1.276	5.303
Σύνολο	507.380	556.710
Μη κυκλοφορούν ενεργητικό (Λοιπές μακροπρόθεσμες απαιτήσεις)	56.547	56.225
Κυκλοφορούν ενεργητικό (Πελάτες & λοιπές απαιτήσεις)	450.833	500.485
Σύνολο	507.380	556.710

Σημείωση: Τυχόν αποκλίσεις στα σύνολα από το άθροισμα των επιμέρους μεγεθών οφείλονται σε στρογγυλοποιήσεις.

Πηγή: Ετήσιες Ενοποιημένες Οικονομικές Καταστάσεις για τη χρήση 2006 που συντάχθηκαν με βάση τα Δ.Π.Χ.Π. και έχουν ελεγχθεί από την ελεγκτική εταιρεία PRICEWATERHOUSECOOPERS.

Σχετικά με τις απαιτήσεις από πελάτες, δεν υφίσταται συγκέντρωση πιστωτικού κινδύνου, καθώς ο Όμιλος έχει μεγάλο αριθμό πελατών, από διάφορους επιχειρηματικούς τομείς.

Οι απαιτήσεις από κατασκευαστικά συμβόλαια, ύψους 158.380 χιλ. € στις 31.12.2006 αποτελούνται από απαιτήσεις από κατασκευαστικά συμβόλαια Δημοσίου κατά ποσό 122 εκατ. € περίπου και απαιτήσεις από λοιπά κατασκευαστικά συμβόλαια κατά ποσό 36,4 εκατ. € περίπου.

Μεταξύ των απαιτήσεων του Ομίλου περιλαμβάνεται ποσό 35,7 εκατ. € περίπου, που αφορά την αναλογία του Ομίλου σε δύο Κοινοπραξίες στις οποίες συμμετέχει η ΑΚΤΩΡ ΑΤΕ, η είσπραξη των οποίων είναι σε καθυστέρηση καθόσον το εργολαβικό αντάλλαγμα των νέων και πρόσθετων εργασιών τελεί υπό την έγκριση του κυρίου του έργου. Η Διοίκηση του Ομίλου πιστεύει ότι θα υπάρξει συναινετική επίλυση του θέματος χωρίς να υπάρξει ζημιά για τον Όμιλο και για τον λόγο αυτό δεν έχει προβεί σε διενέργεια οποιασδήποτε πρόβλεψης έναντι αυτών των απαιτήσεων.

Οι λοιπές απαιτήσεις την 31.12.2006 σε ενοποιημένο επίπεδο περιλαμβάνουν τα ακόλουθα ποσά:

ΛΟΙΠΕΣ ΑΠΑΙΤΗΣΕΙΣ (σε χιλ. €)	31.12.2006
Απαιτήσεις από Κοινοπραξίες	60.978
Λοιποί Χρεώστες	38.490
Προκαταβολές σε Προμηθευτές /Πιστωτές και ΙΚΑ, προκαταβληθέντες και παρακρατούμενους φόρους και χρεωστικό ΦΠΑ	26.605
Έξοδα επομένων χρήσεων	11.700
Επιταγές εισπρακτέες	10.395
Σύνολο	148.168

Σημείωση: Τυχόν αποκλίσεις στα σύνολα από το άθροισμα των επιμέρους μεγεθών οφείλονται σε στρογγυλοποιήσεις.
Πηγή: Επεξεργασία από την Εταιρεία μη ελεγμένων από Ορκωτό Ελεγκτή Λογιστή Στοιχείων.

ΑΠΑΙΤΗΣΕΙΣ ΟΜΙΛΟΥ ΑΠΟ ΚΟΙΝΟΠΡΑΞΙΕΣ

Στον παρακάτω πίνακα παρουσιάζονται οι απαιτήσεις από κοινοπραξίες ανά ενοποιούμενη εταιρεία ως την 31.12. 2006:

ΑΠΑΙΤΗΣΕΙΣ ΟΜΙΛΟΥ ΑΠΟ ΚΟΙΝΟΠΡΑΞΙΕΣ (σε χιλ. €)	31.12.2006
Κοινοπραξίες ΑΚΤΩΡ	52.376
Κοινοπραξίες ΤΟΜΗ	3.154
Κοινοπραξίες ΚΑΣΤΩΡ	1.480
Κοινοπραξίες ΗΛΕΚΤΩΡ	1.618
Λοιπές	2.350
Σύνολο	60.978

Σημείωση: Τυχόν αποκλίσεις στα σύνολα από το άθροισμα των επιμέρους μεγεθών οφείλονται σε στρογγυλοποιήσεις.
Πηγή: Επεξεργασία από την Εταιρεία μη ελεγμένων από Ορκωτό Ελεγκτή-Λογιστή Στοιχείων.

ΤΑΜΕΙΑΚΑ ΔΙΑΘΕΣΙΜΑ ΚΑΙ ΙΣΟΔΥΝΑΜΑ

Στη χρήση 2006, το υπόλοιπο του λογαριασμού Ταμειακά Διαθέσιμα και Ισοδύναμα, ύψους 326.257 χιλ. € παρουσίασε αύξηση της τάξεως του 15% έναντι του 2005.

ΤΑΜΕΙΑΚΑ ΔΙΑΘΕΣΙΜΑ ΚΑΙ ΙΣΟΔΥΝΑΜΑ (σε χιλ. €)	31.12.2005	31.12.2006
Διαθέσιμα στο ταμείο	4.985	1.180
Καταθέσεις όψεως σε τράπεζες	267.750	266.717
	<u>272.735</u>	<u>267.897</u>
Βραχυπρόθεσμες τραπεζικές καταθέσεις	11.496	58.360
Σύνολο	284.231	326.257

Σημείωση: Τυχόν αποκλίσεις στα σύνολα από το άθροισμα των επιμέρους μεγεθών οφείλονται σε στρογγυλοποιήσεις.

Πηγή: Ετήσιες Ενοποιημένες Οικονομικές Καταστάσεις για τη χρήση 2006 που συντάχθηκαν με βάση τα Δ.Π.Χ.Π. και έχουν ελεγχθεί από την ελεγκτική εταιρεία PRICEWATERHOUSECOOPERS.

Τα ταμειακά διαθέσιμα και ταμειακά ισοδύναμα περιλαμβάνουν τα μετρητά, τις καταθέσεις όψεως και τις βραχυπρόθεσμες μέχρι 3 μήνες επενδύσεις υψηλής ρευστοποίησης και χαμηλού ρίσκου.

Το μέσο σταθμισμένο επιτόκιο των τραπεζικών καταθέσεων για τη χρήση 2005 ανήλθε σε 3,66% και 5,50% για τη χρήση 2006.

ΙΔΙΑ ΚΕΦΑΛΑΙΑ

Τα υπόλοιπα των Ιδίων Κεφαλαίων, ύψους 774.066 χιλ. € την 31.12.2006 έναντι 748.374 χιλ. € την 31.12.2005 αναλύονται στον ακόλουθο πίνακα:

ΙΔΙΑ ΚΕΦΑΛΑΙΑ (σε χιλ. €)	31.12.2005	31.12.2006
Μετοχικό Κεφάλαιο	128.666	128.666
Αποθεματικό υπέρ το άρτιο	399.946	399.946
Λοιπά αποθεματικά	198.421	212.921
Κέρδη / (ζημιές) εις νέον	(37.566)	(29.159)
Δικαιώματα μειοψηφίας	58.906	61.692
Σύνολο	748.374	774.066

Σημείωση: Τυχόν αποκλίσεις στα σύνολα από το άθροισμα των επιμέρους μεγεθών οφείλονται σε στρογγυλοποιήσεις.

Πηγή: Ετήσιες Ενοποιημένες Οικονομικές Καταστάσεις για τη χρήση 2006 που συντάχθηκαν με βάση τα Δ.Π.Χ.Π. και έχουν ελεγχθεί από την ελεγκτική εταιρεία PRICEWATERHOUSECOOPERS.

Στις 31.12.2006 η Εταιρεία δεν κατέχει ίδιες μετοχές.

ΔΙΚΑΙΩΜΑΤΑ ΜΕΙΟΨΗΦΙΑΣ

Το υπόλοιπο του λογαριασμού Δικαιώματα Μειοψηφίας την 31.12.2006 αναλύεται ανά εταιρεία ως εξής:

ΔΙΚΑΙΩΜΑΤΑ ΜΕΙΟΨΗΦΙΑΣ	
(σε χιλ. €)	
ΕΤΑΙΡΕΙΑ	31.12.2006
REDS ΑΝΑΠΤΥΞΗΣ ΑΚΙΝΗΤΩΝ ΑΕ	26.248
KANTZA ΕΜΠΟΡΙΚΗ ΑΕ	15.160
ΓΥΑΛΟΥ ΕΜΠΟΡΙΚΗ & ΤΟΥΡΙΣΤΙΚΗ ΑΕ	11.594
ΒΕΑΛ ΑΕ	5.216
ΗΛΕΚΤΩΡ ΑΕ	1.920
ΣΕΑ ΑΤΤΙΚΟΙ ΣΤΑΘΜΟΙ ΑΕ	1.389
ΤΕΤΡΑΠΟΛΙΣ ΑΙΟΛΙΚΑ ΠΑΡΚΑ ΑΕ	770
ΤΕΡΠΑΝΔΡΟΣ ΑΙΟΛΙΚΑ ΠΑΡΚΑ ΑΕ	438
ΑΙΟΛΙΚΗ ΑΝΤΙΣΣΑΣ ΑΕ	316
ELEMAX LTD	300
ΨΥΤΑΛΛΕΙΑ ΝΑΥΤΙΚΗ ΕΤΑΙΡΕΙΑ	270
ΑΙΟΛΙΚΗ ΠΑΝΕΙΟΥ ΑΕ	192
ΕΤΑΙΡΕΙΑ ΑΕΡΙΟΥ ΠΡΟΑΣΤΙΩΝ ΑΕ	189
ΔΕΗ ΑΝΑΝΕΩΣΙΜΕΣ-ΕΛΛΗΝΙΚΗ	
ΤΕΧΝΟΔΟΜΙΚΗ ΤΕΒ ΑΕ	188
ΑΙΟΛΙΚΑ ΠΑΡΚΑ ΕΛΛΑΔΑΣ ΤΡΟΙΖΗΝΙΑ ΑΕ	171
ΕΛΛΗΝΙΚΗ ΕΝΕΡΓΕΙΑ & ΑΝΑΠΤΥΞΗ ΑΕ	129
ΔΗΜΗΤΡΑ ΑΕ	66
HERHOF GMBH	65
AL AHMADIAH AKTOR LLC	54
ΑΙΟΛΙΚΗ ΚΑΝΔΗΛΙΟΥ ΑΕ	43
ΛΟΙΠΕΣ ΕΤΑΙΡΕΙΕΣ	17
P.M.S. PARKING SYSTEMS ΑΕ	-121
ΛΟΦΟΣ ΠΑΛΛΗΝΗ ΑΕ	-2.921
ΣΥΝΟΛΟ	61.692

Σημείωση: Τυχόν αποκλίσεις στα σύνολα από το άθροισμα των επιμέρους μεγεθών οφείλονται σε στρογγυλοποιήσεις.

Πηγή: Επεξεργασία από την Εταιρεία μη ελεγμένων από Ορκωτό Ελεγκτή-Λογιστή Στοιχείων.

ΕΠΙΧΟΡΗΓΗΣΕΙΣ

Οι κρατικές επιχορηγήσεις αναγνωρίζονται στην εύλογη αξία τους όταν αναμένεται με βεβαιότητα ότι η επιχορήγηση θα εισπραχθεί και ο Όμιλος θα συμμορφωθεί με όλους τους προβλεπόμενους όρους. Κρατικές επιχορηγήσεις που αφορούν έξοδα, αναβάλλονται και αναγνωρίζονται στα αποτελέσματα έτσι ώστε να αντιστοιχίζονται με τα έξοδα που προορίζονται να αποζημιώσουν.

Οι κρατικές επιχορηγήσεις που σχετίζονται με την αγορά ενσώματων παγίων, περιλαμβάνονται στις μακροπρόθεσμες υποχρεώσεις ως αναβαλλόμενες κρατικές επιχορηγήσεις και μεταφέρονται ως έσοδα στην κατάσταση λογαριασμού αποτελεσμάτων με την σταθερή μέθοδο κατά αναμενόμενη ωφέλιμη ζωή των σχετικών περιουσιακών στοιχείων.

Μέσα στη χρήση 2006 ο Όμιλος έλαβε συνολικά το ποσό των 4,1 εκ. €, ενώ το υπόλοιπο των επιχορηγήσεων μεταξύ των χρήσεων 2005 και 2006 παρουσιάζει μια αύξηση της τάξεως του 20,88%. Η ανάλυση των επιχορηγήσεων σε ενοποιημένο επίπεδο παρουσιάζεται στον ακόλουθο πίνακα:

ΕΠΙΧΟΡΗΓΗΣΕΙΣ (σε χιλ. €)	31.12.2005	31.12.2006
Στην αρχή της χρήσης	6.680	18.519
Από 1 ^η ενοποίηση θυγατρικών	6.431	-
Προσθήκες	6.222	4.135
Μεταφορά στα αποτελέσματα (-)	(814)	(268)
Στο τέλος της χρήσης	18.519	22.386

Σημείωση: Τυχόν αποκλίσεις στα σύνολα από το άθροισμα των επιμέρους μεγεθών οφείλονται σε στρογγυλοποιήσεις.

Πηγή: Ετήσιες Ενοποιημένες Οικονομικές Καταστάσεις για τη χρήση 2006 που συντάχθηκαν με βάση τα Δ.Π.Χ.Π. και έχουν ελεγχθεί από την ελεγκτική εταιρεία PRICEWATERHOUSECOOPERS.

Από το σύνολο των επιχορηγήσεων του Ομίλου:

i) Το ποσό των 10.785 χιλ. € αφορά σε εισπραχθείσα επιχορήγηση της θυγατρικής εταιρείας ΒΕΑΛ ΑΕ από το ΕΠΑΝ για την κατασκευή μονάδας συμπαραγωγής ηλεκτρικής ενέργειας από το βιοαέριο του ΧΥΤΑ Άνω Λιοσίων. Το ποσοστό επιχορήγησης αποτελεί το 40% του προϋπολογισμού της επένδυσης.

ii) Το ποσό των 2.918 χιλ. € αφορά σε εισπραχθείσα επιχορήγηση της θυγατρικής εταιρείας ΤΕΤΡΑΠΟΛΙΣ ΑΙΟΛΙΚΑ ΠΑΡΚΑ ΑΕ από το ΕΠΑΝ (ενδιάμεσος φορέας το Κ.Α.Π.Ε.) για την κατασκευή Αιολικού Πάρκου ισχύος 13,6 MW στο Αργοστόλι. Το ποσοστό επιχορήγησης αποτελεί το 30% του προϋπολογισμού της επένδυσης.

iii) Το ποσό των 2.487 χιλ. € αφορά σε εισπραχθείσα επιχορήγηση της θυγατρικής εταιρείας ΑΙΟΛΙΚΑ ΠΑΡΚΑ ΤΡΟΙΖΗΝΙΑΣ ΑΕ από το ΕΠΑΝ (ενδιάμεσος φορέας το Κ.Α.Π.Ε.) για δύο Αιολικά Πάρκα συνολικής ισχύος 32,05 MW στο Δήμο Τροιζηνίας. Το ποσοστό επιχορήγησης αποτελεί το 30% του προϋπολογισμού της επένδυσης.

iv) Το ποσό των 1.710 χιλ. € αφορά σε εισπραχθείσα επιχορήγηση της θυγατρικής εταιρείας ΗΛΕΚΤΩΡ ΑΕ από το ΕΠΑΝ για το έργο «Ηλεκτροπαραγωγή από το βιοαέριο του ΧΥΤΑ Ταγαράδων Θεσσαλονίκης» δυναμικότητας 5MW. Το ποσοστό επιχορήγησης αποτελεί το 40% του προϋπολογισμού της επένδυσης.

v) Το ποσό των 1.517 χιλ. € αφορά σε εισπραχθείσα επιχορήγηση της θυγατρικής εταιρείας ΑΕΙΦΟΡΙΚΗ ΔΩΔΕΚΑΝΗΣΟΥ ΑΕ από το ΕΠΑΝ για το έργο «Αξιοποίηση αιολικού δυναμικού για την παραγωγή ηλεκτρικής ενέργειας στις νήσους Ρόδο (3,0 MW), Κω (3,6 MW) και Πάτμο (1,2 MW)». Το ποσοστό επιχορήγησης αποτελεί το 30% του προϋπολογισμού της επένδυσης.

ΜΑΚΡΟΠΡΟΘΕΣΜΕΣ ΔΑΝΕΙΑΚΕΣ ΥΠΟΧΡΕΩΣΕΙΣ

Οι μακροπρόθεσμες υποχρεώσεις του ομίλου στις 31.12.2006 διαμορφώθηκαν σε 32.712 χιλ. €, έναντι 24.581 χιλ. € το 2005, σημειώνοντας αύξηση της τάξεως του 33%. Η ανάλυση των μακροπρόθεσμων δανειακών υποχρεώσεων παρατίθεται στον ακόλουθο πίνακα:

ΜΑΚΡΟΠΡΟΘΕΣΜΕΣ ΔΑΝΕΙΑΚΕΣ ΥΠΟΧΡΕΩΣΕΙΣ (σε χιλ. €)	31.12.2005	31.12.2006
Μακροπρόθεσμος δανεισμός		
Τραπεζικός δανεισμός	23.806	31.930
Υποχρεώσεις χρηματοδοτικής μίσθωσης	629	781
Λοιπά	146	-
Σύνολο μακροπρόθεσμων δανείων	24.581	32.712

Σημείωση: Τυχόν αποκλίσεις στα σύνολα από το άθροισμα των επιμέρους μεγεθών οφείλονται σε στρογγυλοποιήσεις.

Πηγή: Ετήσιες Ενοποιημένες Οικονομικές Καταστάσεις για τη χρήση 2006 που συντάχθηκαν με βάση τα Δ.Π.Χ.Π. και έχουν ελεγχθεί από την ελεγκτική εταιρεία PRICEWATERHOUSECOOPERS.

Οι ημερομηνίες λήξης των μακροπρόθεσμων δανείων είναι οι εξής:

ΗΜΕΡΟΜΗΝΙΑ ΛΗΞΗΣ ΜΑΚΡΟΠΡΟΘΕΣΜΩΝ ΔΑΝΕΙΩΝ (σε χιλ. €)	31.12.2005	31.12.2006
Μεταξύ 1 και 2 ετών	4.473	15.735
Μεταξύ 2 και 5 ετών	10.877	10.780
Πάνω από 5 έτη	9.231	6.196
Σύνολο μακροπρόθεσμων δανείων	24.581	32.712

Σημείωση: Τυχόν αποκλίσεις στα σύνολα από το άθροισμα των επιμέρους μεγεθών οφείλονται σε στρογγυλοποιήσεις.

Πηγή: Ετήσιες Ενοποιημένες Οικονομικές Καταστάσεις για τη χρήση 2006 που συντάχθηκαν με βάση τα Δ.Π.Χ.Π. και έχουν ελεγχθεί από την ελεγκτική εταιρεία PRICEWATERHOUSECOOPERS.

Ο μακροπρόθεσμος τραπεζικός δανεισμός ανήλθε σε 31.930 χιλ. € το 2006, αυξημένος κατά 34,13% περίπου σε σχέση με το 2005. Η εν λόγω αύξηση οφείλεται κυρίως στη χρηματοδότηση παραγωγικών επενδύσεων με δανειακά κεφάλαια από τις θυγατρικές εταιρείες ΤΕΤΡΑΠΟΛΙΣ ΑΙΟΛΙΚΑ ΠΑΡΚΑ, ΑΙΟΛΙΚΗ ΑΝΤΙΣΣΑΣ, ΤΕΡΠΑΝΔΡΟΣ ΑΙΟΛΙΚΑ ΠΑΡΚΑ και ΑΕΙΦΟΡΙΚΗ ΔΩΔΕΚΑΝΗΣΟΥ. Από το συνολικό υπόλοιπο των τραπεζικών δανείων, ύψους 31,93 εκατ. €, ποσό 11,47 εκατ. € αφορά στα δάνεια των ανωτέρω αναφερομένων εταιρειών, ποσό 8,46 εκατ. € αφορά σε δάνειο που έχει λάβει η HERHOF RECYCLING CENTER OSNABRUCK για την κατασκευή μονάδας διαχείρισης απορριμμάτων στο Osnabruck της Γερμανίας και ποσό 6,13 εκατ. € αφορά στην εταιρεία ΒΕΑΛ για τη χρηματοδότηση του επενδυτικού της προγράμματος. Τέλος, ποσό ύψους 5,8 εκατ. € αφορά το τραπεζικό δάνειο που έχει συναφθεί από την εταιρεία ΔΙΕΘΝΗΣ ΑΛΚΗ ΑΕ.

Η λογιστική αξία των δανείων προσεγγίζει την εύλογη.

ΠΡΟΜΗΘΕΥΤΕΣ & ΛΟΙΠΕΣ ΜΑΚΡΟΠΡΟΘΕΣΜΕΣ ΚΑΙ ΒΡΑΧΥΠΡΟΘΕΣΜΕΣ ΥΠΟΧΡΕΩΣΕΙΣ

Οι υποχρεώσεις της Εταιρείας από την εμπορική της δραστηριότητα είναι ελεύθερες τόκων. Στο σύνολό τους οι υποχρεώσεις του Ομίλου το 2006 ανέρχονται σε 412.600 χιλ. € και παρουσιάζουν αύξηση της τάξεως του 27,43% σε σχέση με το 2005.

ΠΡΟΜΗΘΕΥΤΕΣ & ΛΟΙΠΕΣ ΥΠΟΧΡΕΩΣΕΙΣ (σε χιλ. €)	31.12.2005	31.12.2006
Προμηθευτές	106.583	106.512
Δεδουλευμένα έξοδα	5.308	10.408
Ασφαλιστικοί οργανισμοί και λοιποί φόροι/ τέλη	39.881	29.177
Υποχρεώσεις για κατασκευαστικά συμβόλαια	41.511	32.668
Προκαταβολή για λειτουργικές μισθώσεις	4.408	9.306
Λοιπές υποχρεώσεις	92.779	224.138
Σύνολο υποχρεώσεων - Συνδεδεμένα μέρη	33.327	390
Σύνολο	323.797	412.600
Μακροπρόθεσμες	3.090	58.692
Βραχυπρόθεσμες	320.707	353.908
Σύνολο	323.797	412.600

Σημείωση: Τυχόν αποκλίσεις στα σύνολα από το άθροισμα των επιμέρους μεγεθών οφείλονται σε στρογγυλοποιήσεις.

Πηγή: Ετήσιες Ενοποιημένες Οικονομικές Καταστάσεις για τη χρήση 2006 που συντάχθηκαν με βάση τα Δ.Π.Χ.Π. και έχουν ελεγχθεί από την ελεγκτική εταιρεία PRICEWATERHOUSECOOPERS.

Οι βραχυπρόθεσμες υποχρεώσεις αυξήθηκαν κατά 10,35% στη χρήση 2006, ενώ η αύξηση που σημειώθηκε στις μακροπρόθεσμες υποχρεώσεις οφείλεται κατά κύριο λόγο στην αύξηση των προκαταβολών πελατών για κατασκευαστικά έργα.

Οι υποχρεώσεις από κατασκευαστικά συμβόλαια ως 31.12.2006 αφορούν σε υποχρεώσεις από κατασκευαστικά συμβόλαια Δημοσίου κατά ποσό 22,6 εκατ. € και υποχρεώσεις από λοιπά κατασκευαστικά συμβόλαια κατά ποσό 10 εκατ. €.

Ο λογαριασμός «Λοιπές Υποχρεώσεις» την 31.12.2006 σε ενοποιημένο επίπεδο περιλαμβάνει τα ακόλουθα ποσά:

ΛΟΙΠΕΣ ΥΠΟΧΡΕΩΣΕΙΣ	31.12.2006
(σε χιλ. €)	
Προκαταβολές πελατών για κατασκευαστικά έργα	130.167
Υποχρεώσεις προς Κοινοπραξίες	25.644
Υποχρεώσεις σε Υπεργολάβους	24.823
Λοιποί Πιστωτές	23.388
Επιταγές Πληρωτέες & Υποχρεώσεις για εισφερόμενα έργα	689
Δικαιούχοι αμοιβών από παροχή υπηρεσίας & Αποδοχές προσωπικού πληρωτέες	19.427
Σύνολο	224.138

Σημείωση: Τυχόν αποκλίσεις στα σύνολα από το άθροισμα των επιμέρους μεγεθών οφείλονται σε στρογγυλοποιήσεις.

Πηγή: Επεξεργασία από την Εταιρεία μη ελεγμένων από Ορκωτό Ελεγκτή-Λογιστή Στοιχείων.

ΥΠΟΧΡΕΩΣΕΙΣ ΟΜΙΛΟΥ ΠΡΟΣ ΚΟΙΝΟΠΡΑΞΙΕΣ

Στον παρακάτω πίνακα παρουσιάζονται οι υποχρεώσεις προς κοινοπραξίες ανά ενοποιούμενη εταιρεία για τη χρήση 2006:

ΥΠΟΧΡΕΩΣΕΙΣ ΟΜΙΛΟΥ ΠΡΟΣ ΚΟΙΝΟΠΡΑΞΙΕΣ	31.12.2006
(σε χιλ. €)	
Κοινοπραξίες ΑΚΤΩΡ	24.524
Κοινοπραξίες ΤΟΜΗ	931
Κοινοπραξίες ΚΑΣΤΩΡ	187
Κοινοπραξίες ΗΛΕΚΤΩΡ	2
ΣΥΝΟΛΟ	25.644

Σημείωση: Τυχόν αποκλίσεις στα σύνολα από το άθροισμα των επιμέρους μεγεθών οφείλονται σε στρογγυλοποιήσεις.

Πηγή: Επεξεργασία από την Εταιρεία μη ελεγμένων από Ορκωτό Ελεγκτή-Λογιστή Στοιχείων.

ΠΡΟΒΛΕΨΕΙΣ

Το υπόλοιπο του λογαριασμού Προβλέψεις αναλύεται στον ακόλουθο πίνακα:

ΠΡΟΒΛΕΨΕΙΣ	Πρόβλεψη για εξαγορά μειοψηφίας σε θυγατρική	Λοιπές προβλέψεις	Σύνολο
(σε χιλ. €)			
01.01.2005	18.327	357	18.684
Πρόσθετες προβλέψεις χρήσεως	-	546	546
Χρησιμοποιηθείσες προβλέψεις χρήσεως	-	(265)	(265)
31.12.2005	18.327	638	18.965
01.01.2006	18.327	638	18.965
Πρόσθετες προβλέψεις χρήσεως	-	2.821	2.821
Μη χρησιμοποιηθείσες προβλέψεις που αναστράφηκαν	-	(138)	(138)
Συναλλαγματικές διαφορές	-	31	31
Χρησιμοποιηθείσες προβλέψεις χρήσεως	-	(1.510)	(1.510)
31.12.2006	18.327	1.842	20.169

Σημείωση: Τυχόν αποκλίσεις στα σύνολα από το άθροισμα των επιμέρους μεγεθών οφείλονται σε στρογγυλοποιήσεις.

Πηγή: Ετήσιες Ενοποιημένες Οικονομικές Καταστάσεις για τη χρήση 2006 που συντάχθηκαν με βάση τα Δ.Π.Χ.Π. και έχουν ελεγχθεί από την ελεγκτική εταιρεία PRICEWATERHOUSECOOPERS.

ΑΝΑΛΥΣΗ ΣΥΝΟΛΙΚΩΝ ΠΡΟΒΛΕΨΕΩΝ		
(σε χιλ. €)	31.12. 2005	31.12.2006
Μακροπρόθεσμες	18.659	19.221
Βραχυπρόθεσμες	306	948
Σύνολο	18.965	20.169

Σημείωση: Τυχόν αποκλίσεις στα σύνολα από το άθροισμα των επιμέρους μεγεθών οφείλονται σε στρογγυλοποιήσεις.

Πηγή: Ετήσιες Ενοποιημένες Οικονομικές Καταστάσεις για τη χρήση 2006 που συντάχθηκαν με βάση τα Δ.Π.Χ.Π. και έχουν ελεγχθεί από την ελεγκτική εταιρεία PRICEWATERHOUSECOOPERS.

Η πρόβλεψη για εξαγορά μειοψηφίας σε θυγατρική αφορά στην εταιρεία REDS ΑΕ, η οποία έχει αναγνωρίσει πρόβλεψη για την κάλυψη υποχρέωσης εξαγοράς από τον ΟΤΕ, του 33% των μετοχών που κατέχει στη θυγατρική ΛΟΦΟΣ ΠΑΛΛΗΝΗ ΑΕ έναντι ελαχίστου τιμήματος, όπως καθορίζεται στην από 28.02.2002 σχετική Σύμβαση. Το ποσόν της πρόβλεψης ανέρχεται σε 18,3 εκατ. € και έχει προσαυξήσει το κόστος επένδυσης της REDS ΑΕ στην εν λόγω θυγατρική, με αποτέλεσμα η θυγατρική αυτή να ενοποιείται με ποσοστό 100%.

3.5.5 Χρηματοοικονομικές Πληροφορίες Ενοποιημένων Ταμειακών Ροών

Οι ταμειακές ροές του Ομίλου για τις χρήσεις 2005-2006 παρατίθενται ως ακολούθως :

ΕΝΟΠΙΩΗΜΕΝΕΣ ΤΑΜΕΙΑΚΕΣ ΡΟΕΣ		
(σε χιλ. €)	01.01.2005- 31.12.2005	01.01.2006- 31.12.2006
<u>Λειτουργικές Δραστηριότητες</u>		
Κέρδη προ φόρων	106.170	80.218
<i>Πλέον/μείον προσαρμογές για:</i>		
Αποσβέσεις	18.250	19.174
Προβλέψεις	(34)	2.461
Συναλλαγματικές διαφορές - Λοιπά	-	117
Αποτελέσματα (έσοδα, έξοδα, κέρδη και ζημιές) επενδυτικής δραστηριότητας	(36.926)	(35.883)
Χρεωστικοί τόκοι και συναφή έξοδα	4.423	8.884
<i>Πλέον/μείον προσαρμογές για μεταβολές λογαριασμών κεφαλαίου κίνησης ή που σχετίζονται με τις λειτουργικές δραστηριότητες:</i>		
Μείωση / (αύξηση) αποθεμάτων	24.922	22.553
Μείωση / (αύξηση) απαιτήσεων	20.791	(46.720)
(Μείωση) / αύξηση υποχρεώσεων (πλην τραπεζών)	10.298	86.594
<i>Μείον:</i>		
Χρεωστικοί τόκοι και συναφή έξοδα καταβεβλημένα	(4.423)	(8.684)
Καταβεβλημένοι φόροι	(56.626)	(26.347)
<i>Σύνολο εισροών / (εκροών) από λειτουργικές δραστηριότητες (α)</i>	<u>86.846</u>	<u>102.366</u>
<u>Επενδυτικές δραστηριότητες</u>		
Απόκτηση θυγατρικών, συγγενών, κοινοπραξιών και λοιπών επενδύσεων	19.482	(4.127)
Αγορά ενσώματων και άυλων πάγιων στοιχείων	(54.097)	(51.395)
Εισπράξεις από πωλήσεις ενσώματων και άυλων πάγιων στοιχείων	6.236	8.369
Τόκοι εισπραχθέντες	3.218	6.036
Δάνεια χορηγηθέντα σε συνδεδεμένα μέρη	-	(1.791)
Μερίσματα εισπραχθέντα	738	5.461
<i>Σύνολο εισροών / (εκροών) από επενδυτικές δραστηριότητες (β)</i>	<u>(24.423)</u>	<u>(37.447)</u>
<u>Χρηματοδοτικές δραστηριότητες</u>		
Πώληση / (αγορά) ιδίων μετοχών	9.057	-
Εισπράξεις από εκδοθέντα / αναληφθέντα δάνεια	127.254	88.737
Εξοφλήσεις δανείων	(62.022)	(90.576)
Μερίσματα πληρωθέντα	(42.456)	(25.566)
Ληφθείσες επιχορηγήσεις	6.222	4.135
Συμμετοχή τρίτων σε αύξηση μετοχικού κεφαλαίου θυγατρικών	-	377
Ταμειακά διαθέσιμα από απορρόφηση λόγω διάσπασης θυγατρικής	-	-
<i>Σύνολο εισροών / (εκροών) από χρηματοδοτικές δραστηριότητες (γ)</i>	<u>38.056</u>	<u>(22.893)</u>
Καθαρή αύξηση/(μείωση) στα ταμειακά διαθέσιμα και ισοδύναμα χρήσης (α)+(β)+(γ)	<u>100.479</u>	<u>42.026</u>
Ταμειακά διαθέσιμα και ισοδύναμα έναρξης χρήσης	183.752	284.231
Ταμειακά διαθέσιμα και ισοδύναμα λήξης χρήσης	<u>284.231</u>	<u>326.257</u>

Σημείωση: Τυχόν αποκλίσεις στα σύνολα από το άθροισμα των επιμέρους μεγεθών οφείλονται σε στρογγυλοποιήσεις.

Πηγή: Ετήσιες Ενοποιημένες Οικονομικές Καταστάσεις για τη χρήση 2006 που συντάχθηκαν με βάση τα Δ.Π.Χ.Π. και έχουν ελεγχθεί από την ελεγκτική εταιρεία PRICEWATERHOUSECOOPERS.

3.5.6 Χρηματοοικονομικές Πληροφορίες για τις Μεταβολές της Καθαρής Θέσης 2005-2006

Η ενοποιημένη κατάσταση μεταβολών Ιδίων Κεφαλαίων για τις χρήσεις 2005 – 2006 παρουσιάζεται στον ακόλουθο πίνακα:

(σε χιλ. €)	ΚΑΤΑΣΤΑΣΗ ΜΕΤΑΒΟΛΩΝ ΙΔΙΩΝ ΚΕΦΑΛΑΙΩΝ					Δικαιώματα μειοψηφίας	Σύνολο
	Μετοχικό κεφάλαιο	Λοιπά αποθεματικά	Ίδιες Μετοχές	Αποτελέσματα εις νέον	Σύνολο		
01.01.2005	393.217	177.482	(9.515)	(47.508)	513.675	155.915	669.591
Εφαρμογή ΔΛΠ 32 & 39	-	32.273	-	647	32.920	-	32.920
Συναλλαγματικές διαφορές	-	142	-	-	142	-	142
Απόκτηση μειοψηφίας θυγατρικής με αύξηση μετοχικού κεφαλαίου και έκδοση νέων μετοχών	-	-	-	(32.775)	(32.775)	(104.095)	(136.870)
Καθαρό κέρδος/(ζημιά) που αναγνωρίστηκε άμεσα στα ίδια κεφάλαια	-	(14.037)	-	14.983	946	7.363	8.309
Καθαρό κέρδος χρήσης	-	-	-	61.011	61.011	12.266	73.277
Σύνολο αναγνωρισμένου καθαρού κέρδους χρήσης	-	18.378	-	43.866	62.244	(84.466)	(22.222)
Έκδοση μετοχικού κεφαλαίου / (μείωση) (Αγορά) / πώληση ιδίων μετοχών	135.395	(1.375)	-	-	134.020	-	134.020
Μεταφορά σε αποθεματικά	-	(457)	9.515	-	9.057	-	9.057
Μεταφορά σε αποθεματικά	-	4.394	-	(4.394)	-	-	-
Διανομή Μερίσματος	-	-	-	(29.529)	(29.529)	(12.543)	(42.073)
	135.395	2.562	9.515	(33.924)	113.548	(12.543)	101.005
31.12.2005	528.612	198.421	-	(37.566)	689.467	58.906	748.374
01.01.2006	528.612	198.421	-	(37.566)	689.467	58.906	748.374
Συναλλαγματικές διαφορές	-	225	-	-	225	(28)	197
Επίπτωση εξαγορών και αλλαγών σε ποσοστό συμμετοχής σε θυγατρικές	-	11	-	(1.832)	(1.821)	165	(1.656)
Καθαρό κέρδος/(ζημιά) που αναγνωρίστηκε άμεσα στα ίδια κεφάλαια	-	2.436	-	-	2.436	-	2.436
Καθαρό κέρδος χρήσης	-	-	-	47.489	47.489	3.092	50.580
Σύνολο αναγνωρισμένου καθαρού κέρδους χρήσης	-	2.672	-	45.657	48.329	3.229	51.558
Έκδοση μετοχικού κεφαλαίου / (μείωση)	-	-	-	(7)	(7)	-	(7)
Μεταφορά σε αποθεματικά	-	11.828	-	(11.828)	-	-	-
Διανομή Μερίσματος	-	-	-	(25.416)	(25.416)	(443)	(25.858)
	-	11.828	-	(37.250)	(25.422)	(443)	(25.865)
31.12.2006	528.612	212.921	-	(29.159)	712.374	61.692	774.066

Σημείωση: Τυχόν αποκλίσεις στα σύνολα από το άθροισμα των επιμέρους μεγεθών οφείλονται σε στρογγυλοποιήσεις.

Πηγή: Ετήσιες Ενοποιημένες Οικονομικές Καταστάσεις για τη χρήση 2006 που συντάχθηκαν με βάση τα Δ.Π.Χ.Π. και έχουν ελεγχθεί από την ελεγκτική εταιρεία PRICEWATERHOUSECOOPERS.

Στο έτος 2005, η αρνητική μεταβολή στα Δικαιώματα Μειοψηφίας ποσού 104.095 χιλ. € οφείλεται στην μείωση των δικαιωμάτων μειοψηφίας στην ΑΚΤΩΡ ΑΤΕ τα οποία εξαγόρασε η Εταιρεία χρησιμοποιώντας ως αντάλλαγμα προς τους μετόχους μειοψηφίας νέες μετοχές της.

Το καθαρό κέρδος που αναγνωρίστηκε άμεσα στα ίδια κεφάλαια στη χρήση του 2005, το οποίο ανέρχεται σε 8.309 χιλ. €, προέρχεται κυρίως από τα δικαιώματα μειοψηφίας λόγω ενοποιήσεων θυγατρικών για πρώτη φορά στη χρήση 2005 ποσού 2.961 χιλ. €, από μείωση του ποσοστού συμμετοχής του Ομίλου σε υφιστάμενες θυγατρικές, ποσού 3.731 χιλ. € καθώς επίσης και από μεταβολές στις καθαρές θέσεις ενοποιούμενων θυγατρικών ποσού 671 χιλ. €.

Το καθαρό κέρδος που αναγνωρίστηκε άμεσα στα ίδια κεφάλαια στη χρήση του 2006, το οποίο ανέρχεται σε 2.436 χιλ. €, προέρχεται κυρίως από την αναγνώριση της μεταβολής της εύλογης αξίας της εταιρείας ΓΕΦΥΡΑ ΑΕ που συμπεριλαμβάνεται στα Χρηματοοικονομικά στοιχεία διαθέσιμα προς πώληση μακροπρόθεσμα, ποσού 2.481 χιλ. €.

3.5.7 Επεξηγηματικές Πληροφορίες

Σημειώσεις και πληροφορίες επί των ενοποιημένων οικονομικών καταστάσεων περιλαμβάνονται στις Ετήσιες Οικονομικές Καταστάσεις που έχουν συνταχθεί σύμφωνα με τα Διεθνή Πρότυπα Χρηματοοικονομικής Πληροφόρησης για τη χρήση που έληξε 31 Δεκεμβρίου 2006 και 31 Δεκεμβρίου 2005 και παρατίθενται στην ιστοσελίδα του εκδότη www.etae.com

3.5.8 Πληροφορίες για τα Κεφάλαια του Ομίλου

Ρευστότητα

Στη χρήση 2006 οι ταμειακές ροές από λειτουργικές δραστηριότητες ανήλθαν σε 102.366 χιλ.€ από 86.846 χιλ. € στη χρήση 2005. Η εν λόγω αύξηση της τάξεως του 17,87% (15.520 χιλ. €) αναλύεται ως εξής:

ΑΝΑΛΥΣΗ ΤΑΜΕΙΑΚΩΝ ΡΟΩΝ – ΛΕΙΤΟΥΡΓΙΚΕΣ ΔΡΑΣΤΗΡΙΟΤΗΤΕΣ	
(σε χιλ. €)	
Μείωση Λειτουργικής Κερδοφορίας	-16.912
Εισροές από Κεφάλαιο Κίνησης	6.415
Αύξηση Εκροών για Τόκους	-4.261
Μείωση Εκροών για Φόρους	30.278
Σύνολο Διαφοράς	15.520

Πηγή: Επεξεργασία από την Εταιρεία ελεγμένων από Ορκωτό Ελεγκτή Λογιστή Στοιχείων

Οι ταμειακές εκροές που προέκυψαν από τις επενδυτικές δραστηριότητες του Ομίλου, ύψους 37.447 χιλ. € κατά τη χρήση 2006 είναι αυξημένες κατά 53,33% σε σχέση με τη χρήση 2005 όπου ανέρχονταν σε 24.423 χιλ. €. Η αύξηση αυτή αναλύεται στον ακόλουθο πίνακα:

ΑΝΑΛΥΣΗ ΤΑΜΕΙΑΚΩΝ ΡΟΩΝ – ΕΠΕΝΔΥΤΙΚΕΣ ΔΡΑΣΤΗΡΙΟΤΗΤΕΣ

(σε χιλ. €)

Καθαρή Αύξηση εκροών για απόκτηση θυγατρικών	-6.474
Καθαρή Αύξηση εκροών για απόκτηση συγγενών	-467
Καθαρή Αύξηση εισροών από πώληση ΚΞ	2.785
Μείωση καθαρών ροών από αγοραπωλησίες χρηματοοικονομικών στοιχείων	-19.453
Μείωση καθαρών ροών από αγοραπωλησίες παγίων	4.835
Αύξηση εισροών από τόκους	2.818
Αύξηση εκροών το 2006 σε σχέση με το 2005 λόγω χορήγησης δανείων σε συνδεδεμένα μέρη	-1.791
Αύξηση εισροών από μερίσματα εισπραχθέντα	4.723

Σύνολο Διαφοράς**-13.024**

Σημείωση: Τυχόν αποκλίσεις στα σύνολα από το άθροισμα των επιμέρους μεγεθών οφείλονται σε στρογγυλοποιήσεις.

Πηγή: Επεξεργασία από την Εταιρεία ελεγμένων από Ορκωτό Ελεγκτή-Λογιστή Στοιχείων.

Οι ροές από χρηματοδοτικές δραστηριότητες, ύψους 22.893 χιλ. € ήταν αρνητικές για τη χρήση 2006, ενώ στη χρήση 2005 ήταν θετικές, ποσού 38.056 χιλ. €. Η μεταβολή αυτή προέρχεται κυρίως από τη μείωση των εισπράξεων από εκδοθέντα / αναληφθέντα δάνεια και την αποπληρωμή τραπεζικών δανείων. Η διαφορά στις ταμειακές ροές από χρηματοδοτικές δραστηριότητες αναλύεται στον ακόλουθο πίνακα:

ΑΝΑΛΥΣΗ ΤΑΜΕΙΑΚΩΝ ΡΟΩΝ – ΧΡΗΜΑΤΟΔΟΤΙΚΕΣ ΔΡΑΣΤΗΡΙΟΤΗΤΕΣ

(σε χιλ. €)

Μείωση εισροών το 2006 σε σχέση με πώληση ιδίων μετοχών στη χρήση 2005	-9.057
Καθαρή μείωση δανεισμού	-67.071
Μείωση εκροών για πληρωμή μερισμάτων	16.890
Μείωση εισροών από επιχορηγήσεις	-2.087
Λοιπές διαφορές	376

Σύνολο Διαφοράς**-60.949**

Σημείωση: Τυχόν αποκλίσεις στα σύνολα από το άθροισμα των επιμέρους μεγεθών οφείλονται σε στρογγυλοποιήσεις.

Πηγή: Επεξεργασία από την Εταιρεία ελεγμένων από Ορκωτό Ελεγκτή-Λογιστή Στοιχείων.

Πηγές Κεφαλαίων

Την 31.12.2006 το σύνολο των επενδεδυμένων κεφαλαίων ανήλθε σε 1.450.030 χιλ. € από 1.323.962 χιλ. € την 31.12.2005. Ποσό 213.003 χιλ. € αφορούσε κυρίως σε ενσώματες και ασώματες ακινητοποιήσεις και ποσό 116.652 χιλ. € σε επενδύσεις σε ακίνητα. Οι επενδύσεις σε συγγενείς επιχειρήσεις που ενοποιούνται με τη μέθοδο της καθαρής θέσης ανήλθαν σε 163.937 χιλ. € και οι επενδύσεις σε κοινοπραξίες σε 1.454 χιλ. €. Τέλος, εκ των συνολικών επενδεδυμένων κεφαλαίων, ποσό ύψους 42.930 χιλ. € αφορούσε σε χρηματοοικονομικά στοιχεία διαθέσιμα προς πώληση (μακροπρόθεσμα).

Το κεφάλαιο κίνησης του Ομίλου ανήλθε σε 154.812 χιλ. € (μη συμπεριλαμβανομένων ταμειακών διαθεσίμων και βραχυπρόθεσμων δανείων).

Πηγή χρηματοδότησης του ανωτέρω επενδεδυμένου κεφαλαίου αποτέλεσαν ίδια και ξένα κεφάλαια. Συγκεκριμένα, την 31.12.2006 τα ίδια κεφάλαια ανέρχονταν σε 774.066 χιλ. € και οι συνολικές τραπεζικές υποχρεώσεις σε 186.913 χιλ. €. Από το σύνολο των 186.913 χιλ. €, ποσό 154.201 χιλ. € αφορούσε σε βραχυπρόθεσμα δάνεια και ποσό 32.712 χιλ. € σε μακροπρόθεσμα.

Αξιίζει να σημειωθεί ότι σε ενοποιημένο επίπεδο ο καθαρός δανεισμός του Ομίλου (μακροπρόθεσμα και βραχυπρόθεσμα δάνεια μείον ταμειακά διαθέσιμα και ισοδύναμα), τόσο για το 2005 όσο και για το 2006

παρουσιάζει αρνητικό πρόσημο και διαμορφώνεται σε 97.142 χιλ. € και 139.344 χιλ. € αντίστοιχα, γεγονός που επισημαίνει την ισχυρή κεφαλαιακή διάρθρωση του Ομίλου.

Περιορισμοί στη Χρήση Κεφαλαίων

Σύμφωνα με δήλωση της Εταιρείας, δεν υπάρχουν ουσιαστικοί περιορισμοί στη χρήση των κεφαλαίων οι οποίοι επηρέασαν ή ενδέχεται να επηρεάσουν σημαντικά κατά τρόπο άμεσο ή έμμεσο τις δραστηριότητές της.

Οι μόνοι περιορισμοί που υφίστανται ως προς τη χρήση των κεφαλαίων του Ομίλου, οι οποίοι ενδέχεται να επηρεάσουν κατά τρόπο άμεσο ή έμμεσο τις δραστηριότητες της είναι οι εξής:

α) Περιορισμός ως προς τη χρήση των εισπράξεων από πωλήσεις ηλεκτρικής ενέργειας προς τον ΔΕΣΜΗΕ και τη ΔΕΗ λόγω εκχώρησης των απαιτήσεων από ΔΕΣΜΗΕ και ΔΕΗ στις δανείστριες τράπεζες

β) Περιορισμός ως προς τη χρήση των δανείων αποκλειστικού σκοπού

Διαχείριση Διαθεσίμων

Τα διαθέσιμα του Ομίλου την 31.12.2006 ανήλθαν σε 326.257 χιλ. € και περιλαμβάνουν ποσό ύψους 267.897 χιλ. € σε ταμείο και καταθέσεις όψεως, καθώς και βραχυπρόθεσμες (μέχρι 3 μήνες) επενδύσεις υψηλής ρευστοποίησης και χαμηλού ρίσκου, ύψους 58.360 χιλ. €, ενώ τα λοιπά στοιχεία του κυκλοφορούντος ενεργητικού ανέρχονταν σε 518.782 χιλ. €.

3.6 ΑΠΟΛΟΓΙΣΤΙΚΕΣ ΠΛΗΡΟΦΟΡΙΕΣ ΔΡΑΣΤΗΡΙΟΤΗΤΑΣ ΠΕΡΙΟΔΟΥ 01.01-30.09.2007

Στο παρόν κεφάλαιο παρουσιάζονται χρηματοοικονομικές πληροφορίες για τα ενοποιημένα οικονομικά μεγέθη της Εταιρείας, όπως αυτά προκύπτουν από τις δημοσιευμένες ενοποιημένες ενδιάμεσες οικονομικές καταστάσεις της περιόδου 01.01 - 30.09.2007. Οι καταστάσεις αυτές συντάχθηκαν σύμφωνα με τα Διεθνή Πρότυπα Χρηματοοικονομικής Πληροφόρησης (Δ.Π.Χ.Π.) και δεν έχουν επισκοπηθεί από Ορκωτό Ελεγκτή Λογιστή.

Οι εν λόγω οικονομικές καταστάσεις και οι Σημειώσεις που αποτελούν αναπόσπαστο κομμάτι αυτών παρατίθενται στην ηλεκτρονική διεύθυνση του Ομίλου www.etae.com

Οι εταιρείες που περιλαμβάνονται στις ενοποιημένες οικονομικές καταστάσεις της περιόδου 01.01-30.09.2007 παρουσιάζονται αναλυτικά στην ενότητα 3.4 Πληροφορίες για τις Συμμετοχές του Εκδότη.

3.6.1 Χρηματοοικονομικές Πληροφορίες Ενοποιημένων Αποτελεσμάτων περιόδου 01.01 - 30.09.2007

Στον πίνακα που ακολουθεί παρουσιάζεται η εξέλιξη του κύκλου εργασιών και των αποτελεσμάτων του Ομίλου για την περίοδο 01.01-30.09.2007 και 01.01-30.09.2006:

ΕΝΟΠΟΙΗΜΕΝΑ ΑΠΟΤΕΛΕΣΜΑΤΑ ΠΕΡΙΟΔΟΥ				
(σε χιλ. €)	01.01- 30.09.2006	01.01- 30.09.2007	01.07- 30.09.2006	01.07- 30.09.2007
Πωλήσεις	472.639	636.123	169.081	220.763
Κόστος πωληθέντων	(413.354)	(569.151)	(155.834)	(206.637)
Μικτό κέρδος	59.286	66.973	13.248	14.127
Έξοδα διάθεσης	(2.846)	(3.373)	(766)	(1.555)
Έξοδα διοίκησης	(24.569)	(23.576)	(7.634)	(4.732)
Λοιπά έσοδα / (έξοδα) εκμετάλλευσης (καθαρά)	921	18.777	351	4.980
Κέρδη / (Ζημιές) από κοινοπραξίες	2.403	1.808	394	516
Αποτελέσματα εκμετάλλευσης	35.195	60.609	5.592	13.336
Έσοδα από μερίσματα	317	122	50	50
Κέρδη / (Ζημιές) από συγγενείς επιχειρήσεις	23.522	75.303	9.030	9.264
Χρηματοοικονομικά έσοδα (έξοδα) - καθαρά	(1.534)	(2.006)	(776)	(1.164)
Κέρδη προ φόρων	57.499	134.028	13.896	21.485
Φόρος εισοδήματος	(9.336)	(21.319)	361	(5.560)
Καθαρά κέρδη περιόδου	48.163	112.709	14.256	15.925
Κατανεμημένα σε :				
Μετόχους της μητρικής	45.736	105.768	13.762	14.901
Δικαιώματα μειοψηφίας	2.427	6.941	494	1.024
	48.163	112.709	14.256	15.925
Κέρδη ανά μετοχή που αναλογούν στους μετόχους της μητρικής για τη χρήση (εκφρασμένα σε € ανά μετοχή)				
Βασικά	0,29	0,67	0,09	0,09

Σημείωση: Τυχόν αποκλίσεις στα σύνολα από το άθροισμα των επιμέρους μεγεθών οφείλονται σε στρογγυλοποιήσεις.

Πηγή: Ενοποιημένες οικονομικές καταστάσεις της περιόδου 01.01-30.09.2007, οι οποίες συντάχθηκαν βάσει των Διεθνών Προτύπων Χρηματοοικονομικής Πληροφόρησης και δεν έχουν επισκοπηθεί από Ορκωτό Ελεγκτή Λογιστή.

Σημείωση:

Στην Κατάσταση Αποτελεσμάτων αναταξινομήθηκαν τα Κέρδη/Ζημιές από Κοινοπραξίες ώστε να συνυπολογίζονται στα Κέρδη/(ζημιές) προ φόρων, χρηματοδοτικών, επενδυτικών αποτελεσμάτων και αποσβέσεων καθώς και στα Κέρδη/(ζημιές) προ φόρων, χρηματοδοτικών και επενδυτικών αποτελεσμάτων.

Το σύνολο⁽¹⁾ των αποσβέσεων των ενσώματων και ασώματων παγίων, καθώς και των επενδυτικών ακινήτων έχει ενσωματωθεί στο κόστος πωληθέντων, στα έξοδα διάθεσης και διοίκησης ως εξής:

ΑΠΟΣΒΕΣΕΙΣ (σε χιλ. €)	30.09.2006	30.09.2007
Κόστος Πωληθέντων	15.107	15.464
Έξοδα Διάθεσης	51	29
Έξοδα Διοίκησης	1.299	921
Σύνολο	16.457	16.413

Σημείωση: Τυχόν αποκλίσεις στα σύνολα από το άθροισμα των επιμέρους μεγεθών οφείλονται σε στρογγυλοποιήσεις.

Πηγή: Επεξεργασία από την Εταιρεία μη ελεγμένων από Ορκωτό Ελεγκτή-Λογιστή Στοιχείων.

(1) Στην περίοδο 01.01-30.09.2006, οι μη ενσωματωμένες στο λειτουργικό κόστος αποσβέσεις ανέρχονται σε 12 χιλ. €.

3.6.2 Εξέλιξη Ενοποιημένων Εργασιών - Αποτελεσμάτων

ΑΝΑΛΥΣΗ ΕΣΟΔΩΝ

Η ανάλυση των εσόδων ανά τομέα δραστηριότητας του Ομίλου εμφανίζεται στον ακόλουθο πίνακα:

ΑΝΑΛΥΣΗ ΕΣΟΔΩΝ ΑΝΑ ΤΟΜΕΑ (σε χιλ. €)	30.09.2006	30.09.2007
Κατασκευές	396.343	532.949
Ανάπτυξη γης & ακινήτων	13.937	30.894
Παραχωρήσεις	-	-
Ενέργεια και Περιβάλλον	46.517	55.161
Λατομεία	11.694	15.152
Λοιπά	4.148	1.968
Σύνολο	472.639	636.123

Σημείωση: Τυχόν αποκλίσεις στα σύνολα από το άθροισμα των επιμέρους μεγεθών οφείλονται σε στρογγυλοποιήσεις.

Πηγή: Ενοποιημένες οικονομικές καταστάσεις της περιόδου 01.01-30.09.2007, οι οποίες συντάχθηκαν βάσει των Διεθνών Προτύπων Χρηματοοικονομικής Πληροφόρησης και δεν έχουν επισκοπηθεί από Ορκωτό Ελεγκτή Λογιστή.

Ο κύκλος εργασιών του Ομίλου για την περίοδο 01.01-30.09.2007 σε σχέση με την περίοδο 01.01-30.09.2006 σημείωσε αύξηση της τάξης του 34,6% περίπου, η οποία οφείλεται κατά κύριο λόγο στην αύξηση των εσόδων από την κατασκευαστική δραστηριότητα ως αποτέλεσμα της ανάληψης νέων έργων τόσο στην Ελλάδα όσο και στο εξωτερικό. Συγκεκριμένα, ο κατασκευαστικός κλάδος του Ομίλου παρουσίασε κύκλο εργασιών 533 εκατ. €, σημειώνοντας αύξηση 34,46% σε σχέση με το αντιστοιχο εννεάμηνο του 2006, κυρίως λόγω των εσόδων από τα έργα εξωτερικού.

Η αύξηση των εσόδων που παρατηρήθηκε στον τομέα της ανάπτυξης γης & ακινήτων οφείλεται στην πώληση των εμπορικών κέντρων Vesso Mare και Escape Center της REDS AE στις 12.06.2007 έναντι συνολικού τιμήματος 40,5 εκ. €

Τα έσοδα από τον τομέα της ενέργειας και περιβάλλοντος για την περίοδο 01.01-30.09.2007 σημείωσαν αύξηση της τάξεως του 18,58% σε σχέση με την αντίστοιχη περίοδο της προηγούμενης χρήσης, κυρίως λόγω της επέκτασης της εγκατεστημένης ισχύος της μονάδας βιοαερίου στα Άνω Λιόσια και της μονάδας βιοαερίου στη Θεσσαλονίκη, οι οποίες λειτουργούν στη μέγιστη ισχύ τους, καθώς και λόγω της αύξησης των δραστηριοτήτων στον τομέα διαχείρισης περιβάλλοντος.

Τα έσοδα από τον τομέα των λατομείων για την περίοδο 01.01-30.09.2007 αυξήθηκαν κατά 29,57% σε σχέση με τα αντίστοιχα της περιόδου 01.01-30.09.2006. Η εν λόγω μεταβολή προέρχεται από την αύξηση του κύκλου εργασιών, λόγω της ενοποίησης δύο νέων θυγατρικών εταιρειών στον συγκεκριμένο επιχειρηματικό τομέα, των ΛΑΤΟΜΕΙΑ ΜΑΡΚΟΠΟΥΛΟΥ και ΛΑΤΟΜΕΙΑ ΣΤΥΛΙΔΑΣ κατά το β' τρίμηνο 2007.

Το μικτό περιθώριο κέρδους στην περίοδο 01.01-30.09.2007 αυξήθηκε κατά 2 ποσοστιαίες μονάδες σε σχέση με την αντίστοιχη περίοδο της χρήσης 2006.

	01.01-30.09.2006	01.01-30.09.2007
Μικτό περιθώριο κέρδους	13%	11%
Περιθώριο Κερδών προ φόρων, χρηματοδοτικών, επενδυτικών αποτελεσμάτων και αποσβέσεων (EBITDA / Πωλήσεις)	11%	12%
Περιθώριο Αποτελεσμάτων Εκμετάλλευσης (EBIT / Πωλήσεις)	7%	10%

Πηγή: Επεξεργασία από την Εταιρεία στοιχείων που περιλαμβάνονται στις ενοποιημένες οικονομικές καταστάσεις της περιόδου 01.01-30.09.2007, οι οποίες συντάχθηκαν βάσει των Διεθνών Προτύπων Χρηματοοικονομικής Πληροφόρησης και δεν έχουν επισκοπηθεί από Ορκωτό Ελεγκτή Λογιστή.

Σημείωση: Στη γραμμή του ενοποιημένου Ισολογισμού, Επενδύσεις σε Κοινοπραξίες, εμφανίζεται το κόστος συμμετοχής σε λοιπές, μη σημαντικές Κοινοπραξίες, για τις 30.09.2007 1.489 χιλ. €, καθώς και για τις 31.12.2006, 1.454 χιλ. €. Το μερίδιο του Ομίλου στα αποτελέσματα των εν λόγω κοινοπραξιών εμφανίζεται στη γραμμή της Κατάστασης Αποτελεσμάτων, Κέρδη/(Ζημιές) από Κοινοπραξίες και ανέρχεται σε 1.808 χιλ. € για το εννεάμηνο 2007 (516 χιλ. € για το γ' τρίμηνο του 2007) και σε 2.403 χιλ. € για το εννεάμηνο 2006 (394 χιλ. € για το γ' τρίμηνο του 2006). Στις ενδιάμεσες ενοποιημένες οικονομικές καταστάσεις 30.09.2006 τα εν λόγω ποσά συμπεριλαμβάνονταν στη γραμμή Έσοδα από επενδύσεις. Αποτέλεσμα των παραπάνω είναι η αύξηση του περιθωρίου των Κερδών προ φόρων, χρηματοδοτικών, επενδυτικών αποτελεσμάτων και αποσβέσεων -EBITDA (EBITDA/Κύκλος εργασιών) καθώς και του περιθωρίου των Αποτελεσμάτων εκμετάλλευσης - EBIT (EBIT/Κύκλος εργασιών) για το εννεάμηνο του 2006 κατά 0,5 ποσοστιαίες μονάδες.

ΕΞΟΔΑ ΔΙΟΙΚΗΣΗΣ ΚΑΙ ΔΙΑΘΕΣΗΣ

Τα Έξοδα Διάθεσης ανήλθαν σε 3.373 χιλ. € για την περίοδο 01.01-30.09.2007, παρουσιάζοντας αύξηση της τάξης του 18,5% περίπου σε σχέση με την αντίστοιχη περίοδο του 2006, ενώ τα Έξοδα Διοίκησης παρουσίασαν μείωση και διαμορφώθηκαν σε 23.576 χιλ. € στις 30.09.2007 έναντι 24.569 χιλ. € στις 30.09.2006.

ΛΟΙΠΑ ΕΞΟΔΑ / (ΕΞΟΔΑ) ΕΚΜΕΤΑΛΛΕΥΣΗΣ

Τα Λοιπά έσοδα / (έξοδα) εκμετάλλευσης (καθαρά) του Ομίλου διαμορφώθηκαν σε 18.777 χιλ. € για την περίοδο 01.01-30.09.2007, από 921 χιλ. € για την αντίστοιχη περίοδο της προηγούμενης χρήσης, σημειώνοντας σημαντική αύξηση κατά 17.856 χιλ. €.

ΑΝΑΛΥΣΗ ΣΤΑ ΛΟΙΠΑ ΕΞΟΔΑ / (ΕΞΟΔΑ) ΕΚΜΕΤΑΛΛΕΥΣΗΣ (σε χιλ. €)	30.09.2006	30.09.2007
Έσοδα / (έξοδα) συμμετοχών & χρεογράφων (πλην μερισμάτων)	-	(4)
Κέρδη/ (ζημιές) από την πώληση χρηματοοικονομικών στοιχείων διαθέσιμων προς πώληση	-	175
Κέρδη/ (ζημιές) από την πώληση Θυγατρικών	-	845
Κέρδη/ (ζημιές) από την πώληση Συγγενών	-	11.090
Κέρδη/ (ζημιές) από την πώληση ενσώματων παγίων στοιχείων	238	950
Κέρδη/ (ζημιές) από την πώληση άυλων παγίων στοιχείων	1	(10)
Κέρδη/ (ζημιές) από την πώληση επενδυτικών ακινήτων	-	(2.591)
Αποσβέσεις ληφθεισών επιχορηγήσεων	823	1.247
Ενοίκια	2.305	2.914
Λοιπά Κέρδη / (Ζημιές)	(2.445)	4.162
Σύνολο	921	18.777

Σημείωση: Τυχόν αποκλίσεις στα σύνολα από το άθροισμα των επιμέρους μεγεθών οφείλονται σε στρογγυλοποιήσεις.

Πηγή: Ενοποιημένες οικονομικές καταστάσεις της περιόδου 01.01-30.09.2007, οι οποίες συντάχθηκαν βάσει των Διεθνών Προτύπων Χρηματοοικονομικής Πληροφόρησης και δεν έχουν επισκοπηθεί από Ορκωτό Ελεγκτή Λογιστή.

Η αύξηση των Λοιπών εσόδων εκμετάλλευσης που παρατηρείται τόσο σε εταιρικό όσο και σε ενοποιημένο επίπεδο, οφείλεται κυρίως στην πώληση της συγγενούς εταιρείας ΑΤΤΙΚΕΣ ΤΗΛΕΠΙΚΟΙΝΩΝΙΕΣ ΑΕ στην Hellas OnLine έναντι τιμήματος 46,3 εκατ. € (αναλογία Ομίλου 18,14 εκατ. €). Το κέρδος της Εταιρείας ανέρχεται σε 15.120 χιλ. € και του Ομίλου σε 11.090 χιλ. €.

Στη γραμμή Κέρδη/(ζημιές) από την πώληση θυγατρικών ενσωματώνεται το κέρδος από την πώληση της θυγατρικής εταιρείας ΣΕΑ ΑΤΤΙΚΟΙ ΣΤΑΘΜΟΙ ΑΕ που ανέρχεται σε 155 χιλ. € σε επίπεδο εταιρείας και σε 803 χιλ. € σε ενοποιημένο επίπεδο.

ΚΕΡΔΗ / (ΖΗΜΙΕΣ) ΑΠΟ ΣΥΓΓΕΝΕΙΣ ΕΠΙΧΕΙΡΗΣΕΙΣ

Τα Κέρδη από συγγενείς επιχειρήσεις ανήλθαν σε 75.303 χιλ. € στην περίοδο 01.01-30.09.2007 έναντι 23.522 χιλ. € στην αντίστοιχη περίοδο του 2006. Η αύξηση που σημειώθηκε, ύψους 51.781 χιλ. € οφείλεται κυρίως στην αναγνώριση ποσού 42,3 εκατ. € από τη συναλλαγή της Εταιρείας με την EUROPEAN GOLDFIELDS. Τα Κέρδη από συγγενείς περιλαμβάνουν, πέραν του προαναφερθέντος ποσού, την αρνητική υπεραξία ύψους 2,8 εκατ. € που προέκυψε από την πρώτη ενοποίηση της EUROPEAN GOLDFIELDS LTD, τα κέρδη της ΕΛΛΗΝΙΚΟΣ ΧΡΥΣΟΣ μέχρι την ημερομηνία της συναλλαγής, καθώς επίσης και τα κέρδη του εννεαμήνου των εταιρειών ΑΤΤΙΚΗ ΟΔΟΣ, ATHENS RESORT CASINO και ΑΤΤΙΚΑ ΔΙΟΔΙΑ ΑΕ.

ΧΡΗΜΑΤΟΟΙΚΟΝΟΜΙΚΑ ΕΞΟΔΑ (ΕΞΟΔΑ) - ΚΑΘΑΡΑ

Τα Χρηματοοικονομικά έξοδα στις 30.09.2007 διαμορφώθηκαν σε 2.006 χιλ. € στο εννεάμηνο του 2007, σημειώνοντας αύξηση της τάξης του 30,77% έναντι του εννεαμήνου του 2006, όπου διαμορφώθηκαν σε 1.534 χιλ. €.

ΚΕΡΔΗ ΠΡΟ ΦΟΡΩΝ

Τέλος, τα αποτελέσματα προ φόρων της περιόδου 01.01-30.09.2007 σημείωσαν σημαντική αύξηση και διαμορφώθηκαν σε 134.028 χιλ. €, έναντι 57.499 χιλ. € στο εννεάμηνο του 2006. Τα καθαρά κέρδη αυξήθηκαν, από 48.163 χιλ. € την περίοδο 01.01-30.09.2006 σε 112.709 χιλ. € την αντίστοιχη περίοδο της χρήσης 2007.

3.6.3 Χρηματοοικονομικές Πληροφορίες Ενοποιημένης Λογιστικής Κατάστασης 30.09.2007

Στον πίνακα που ακολουθεί παρουσιάζονται τα στοιχεία ισολογισμού σε ενοποιημένο επίπεδο για την περίοδο 01.01- 30.09.2007 καθώς και για τη χρήση που έληξε στις 31.12.2006.

ΣΤΟΙΧΕΙΑ ΕΝΟΠΟΙΗΜΕΝΩΝ ΙΣΟΛΟΓΙΣΜΩΝ		
(σε χιλ. €)	31.12.2006	30.09.2007
ΕΝΕΡΓΗΤΙΚΟ		
Μη κυκλοφορούν ενεργητικό		
Ενσώματα πάγια	211.572	272.442
Άυλα περιουσιακά στοιχεία	1.431	18.223
Επενδύσεις σε ακίνητα	116.652	111.579
Επενδύσεις σε συγγενείς (ενοποιούνται με τη μέθοδο της καθαρής θέσης)	163.937	227.047
Επενδύσεις σε κοινοπραξίες	1.454	1.489
Χρημ/μικά στοιχεία διαθέσιμα προς πώληση μακ/θεσμα	42.930	48.709
Αναβαλλόμενες φορολογικές απαιτήσεις	4.327	5.003
Λοιπές μακροπρόθεσμες απαιτήσεις	56.225	34.313
Σύνολο μη κυκλοφορούντος ενεργητικού	598.527	718.805
Κυκλοφορούν ενεργητικό		
Αποθέματα	18.297	23.052
Πελάτες και λοιπές απαιτήσεις	500.485	654.197
Ταμειακά διαθέσιμα και ισοδύναμα	326.257	290.154
Σύνολο κυκλοφορούντος ενεργητικού	845.039	967.403
Μη κυκλοφορούντα περιουσιακά στοιχεία που κατέχονται προς πώληση	6.464	-
Σύνολο Ενεργητικού	1.450.030	1.686.209
ΙΔΙΑ ΚΕΦΑΛΑΙΑ		
Ίδια κεφάλαια αποδιδόμενα στους μετόχους		
Μετοχικό κεφάλαιο	128.666	128.666
Αποθεματικό υπέρ το άρτιο	399.946	399.946
Ίδιες μετοχές	-	-
Λοιπά αποθεματικά	212.921	209.201
Κέρδη (ζημιές) εις νέον	(29.159)	50.071
	712.374	787.884
Δικαιώματα μειοψηφίας	61.692	70.042
Σύνολο ιδίων κεφαλαίων	774.066	857.927
ΥΠΟΧΡΕΩΣΕΙΣ		
Μακροπρόθεσμες υποχρεώσεις		
Δάνεια Μακροπρόθεσμα	32.712	82.305
Αναβαλλόμενες φορολογικές υποχρεώσεις	21.231	23.513
Προβλέψεις Αποζημίωσης Προσωπικού	3.553	3.260
Επιχορηγήσεις	22.386	21.834
Λοιπές μακροπρόθεσμες υποχρεώσεις	58.692	46.712
Λοιπές προβλέψεις μακροπρόθεσμες	19.221	20.869
Σύνολο μακροπρόθεσμων υποχρεώσεων	157.794	198.492
Βραχυπρόθεσμες υποχρεώσεις		
Προμηθευτές και λοιπές υποχρεώσεις	353.908	418.835
Τρέχουσες φορολογικές υποχρεώσεις (φόρος εισοδήματος)	7.964	19.115
Δάνεια Βραχυπρόθεσμα	154.201	187.808
Μερίσματα Πληρωτέα	1.150	1.107
Λοιπές Προβλέψεις Βραχυπρόθεσμες	948	2.925
Σύνολο βραχυπρόθεσμων υποχρεώσεων	518.170	629.790
Σύνολο υποχρεώσεων	675.964	828.282
Σύνολο ιδίων κεφαλαίων και υποχρεώσεων	1.450.030	1.686.209

Σημείωση: Τυχόν αποκλίσεις στα σύνολα από το άθροισμα των επιμέρους μεγεθών οφείλονται σε στρογγυλοποιήσεις.

Πηγή: Ενοποιημένες οικονομικές καταστάσεις της περιόδου 01.01-30.09.2007, οι οποίες συντάχθηκαν βάσει των Διεθνών Προτύπων Χρηματοοικονομικής Πληροφόρησης και δεν έχουν επισκοπηθεί από Ορκωτό Ελεγκτή Λογιστή.

3.6.4 Ανάλυση Σημαντικών Πληροφοριών Ενοποιημένης Λογιστικής Κατάστασης 30.09.2007

ΕΝΣΩΜΑΤΑ ΠΑΓΙΑ

Η ανάλυση των ενσώματων παγίων εμφανίζεται στους κάτωθι πίνακες:

(σε χιλ. €)	Οικόπεδα & Κτίρια	Μεταφορικά Μέσα	Μηχ/κός Εξοπλισμός	Έπιπλα και εξαρτήματα	Ακινήτ. υπό εκτέλεση	Σύνολο
Μικτή Λογιστική Αξία	83.796	29.365	148.423	11.560	37.193	310.337
Συσσωρευμένη απόσβεση και / ή απομείωση αξίας	-4.583	-22.672	-79.992	-9.720	-	-116.968
Λογιστική Αξία την 01.01.2006	79.213	6.693	68.431	1.839	37.193	193.369
Μικτή Λογιστική Αξία	85.289	30.962	168.974	12.465	35.271	332.960
Συσσωρευμένη απόσβεση και / ή απομείωση αξίας	-5.301	-23.314	-87.489	-10.079	-	-126.184
Λογιστική Αξία την 30.09.2006	79.988	7.648	81.485	2.386	35.271	206.776
Μικτή Λογιστική Αξία	84.240	32.436	185.193	12.742	29.862	344.473
Συσσωρευμένη απόσβεση και / ή απομείωση αξίας	-5.146	-24.092	-92.986	-10.677	-	-132.902
Λογιστική Αξία την 31.12.2006	79.094	8.343	92.207	2.065	29.862	211.572
Μικτή Λογιστική Αξία	88.239	34.979	224.960	15.006	61.261	424.445
Συσσωρευμένη απόσβεση και / ή απομείωση αξίας	-6.230	-25.714	-108.427	-11.632	-	-152.003
Λογιστική Αξία την 30.09.2007	82.010	9.265	116.533	3.374	61.261	272.442

Σημείωση: Τυχόν αποκλίσεις στα σύνολα από το άθροισμα των επιμέρους μεγεθών οφείλονται σε στρογγυλοποιήσεις.

Πηγή: Επεξεργασία από την Εταιρεία μη ελεγμένων από Ορκωτό Ελεγκτή Λογιστή Στοιχείων

ΕΠΕΝΔΥΣΕΙΣ ΣΕ ΑΚΙΝΗΤΑ

Οι επενδύσεις σε ακίνητα την 30.09.2007 ανέρχονται σε 111.579 χιλ. €.

ΕΠΕΝΔΥΣΕΙΣ ΣΕ ΑΚΙΝΗΤΑ	
(σε χιλ. €)	
Αναπόσβεστη αξία 31.12.2006	116.652
Εξαγορά / απορρόφηση θυγατρικής	4.286
Προσθήκες	13.126
Πωλήσεις	(22.116)
Αποσβέσεις περιόδου	(374)
Συναλλαγματικές διαφορές	5
Αναπόσβεστη αξία 30.09.2007	111.579

Η εταιρεία CLH ESTATE SRL, θυγατρική της REDS AE, αγόρασε τον Φεβρουάριο του 2007 οικόπεδο 8.500 τμ περίπου στην περιοχή Μπανέασα στο Βουκουρέστι Ρουμανίας, επί του οποίου προτίθεται να αναγειρεί συγκρότημα πολυτελών κατοικιών συνολικού προϋπολογισμού 15 εκατ. €. Επίσης, η εταιρεία PROFIT CONSTRUCT SRL, θυγατρική και αυτή της REDS AE, αγόρασε τον Απρίλιο του 2007, οικόπεδο συνολικής έκτασης 6.000 τμ στην περιοχή Sraiul Unirii στο κέντρο του Βουκουρεστίου. Στο ακίνητο πρόκειται να αναφερθεί συγκρότημα γραφείων και κατοικιών συνολικού προϋπολογισμού 45 εκατ. € περίπου.

Η αξία του ακινήτου της θυγατρικής ΓΥΑΛΟΥ ΕΜΠΟΡΙΚΗ & ΤΟΥΡΙΣΤΙΚΗ ΑΕ επανεκτιμήθηκε λόγω ένταξης στο Σχέδιο Πόλης έκτασης επιφανείας 133.000 τμ. περίπου, βάσει του ΦΕΚ 319/Δ/2005 με το οποίο εγκρίθηκε η πολεοδομική μελέτη του «Επιχειρηματικού Πάρκου Γυαλού – Δήμου Σπάτων». Το σύνολο των 173.000 τμ. περίπου, της εν λόγω θυγατρικής απεικονίζεται στις παρούσες Ενοποιημένες Οικονομικές Καταστάσεις, στα «Επενδυτικά ακίνητα» βάσει του ΔΛΠ 40, με ποσό 32,9 εκατ. €, επανεκτιμήθηκε δε τον Απρίλιο του 2007 σε 41,9 εκατ. €.

Η μείωση των επενδυτικών ακινήτων οφείλεται στην πώληση που πραγματοποιήθηκε την 12.06.2007, σε εταιρεία που διαχειρίζεται ο επενδυτικός οίκος HENDERSON, με την οποία η REDS ΑΕ υπέγραψε συμφωνητικό πώλησης για το Εμπορικό Κέντρο Vesso Mare στην Πάτρα. Το εν λόγω ακίνητο απεικονιζόταν στις Οικονομικές Καταστάσεις της REDS ΑΕ στο λογαριασμό «Επενδυτικά ακίνητα» βάσει του ΔΛΠ 40.

ΠΕΛΑΤΕΣ & ΛΟΙΠΕΣ ΜΑΚΡΟΠΡΟΘΕΣΜΕΣ ΚΑΙ ΒΡΑΧΥΠΡΟΘΕΣΜΕΣ ΑΠΑΙΤΗΣΕΙΣ

Η ανάλυση των απαιτήσεων του Ομίλου την 30.09.2007, ύψους 688.510 χιλ. €, παρουσιάζεται στον ακόλουθο πίνακα:

ΑΝΑΛΥΣΗ ΑΠΑΙΤΗΣΕΩΝ (σε χιλ. €)	31.12.2006	30.09.2007
Πελάτες	185.282	204.637
Πελάτες - Συνδεδεμένα μέρη	1.188	13.364
Μείον: Προβλέψεις απομείωσης	(7.490)	(7.490)
Καθαρές απαιτήσεις πελατών	178.980	210.511
Προκαταβολές	1.677	11.332
Απαιτήσεις από κατασκευαστικά συμβόλαια	158.380	165.189
Προκαταβολή φόρου εισοδήματος	5.838	14.959
Δάνεια σε συνδεδεμένα μέρη	5.562	16.008
Προκαταβολές για λειτουργικές μισθώσεις	52.801	7.996
Λοιπές Απαιτήσεις	148.168	261.991
Λοιπές Απαιτήσεις -Συνδεδεμένα μέρη	5.303	525
Σύνολο	556.710	688.510
Μη κυκλοφορούν ενεργητικό (Λοιπές μακροπρόθεσμες απαιτήσεις)	56.225	34.313
Κυκλοφορούν ενεργητικό (Πελάτες & λοιπές απαιτήσεις)	500.485	654.197
Σύνολο	556.710	688.510

Σημείωση: Τυχόν αποκλίσεις στα σύνολα από το άθροισμα των επιμέρους μεγεθών οφείλονται σε στρογγυλοποιήσεις.

Πηγή: Ενοποιημένες οικονομικές καταστάσεις της περιόδου 01.01-30.09.2007, οι οποίες συντάχθηκαν βάσει των Διεθνών Προτύπων Χρηματοοικονομικής Πληροφόρησης και δεν έχουν επισκοπηθεί από Ορκωτό Ελεγκτή Λογιστή.

Μεταξύ των απαιτήσεων του Ομίλου περιλαμβάνεται ποσό 31,9 εκατ. € περίπου, που αφορά την αναλογία του Ομίλου σε απαιτήσεις δύο Κοινοπραξιών στις οποίες συμμετέχει η ΑΚΤΩΡ ΑΤΕ, η είσπραξη των οποίων είναι σε καθυστέρηση καθόσον το εργολαβικό αντάλλαγμα των νέων και πρόσθετων εργασιών τελεί υπό την έγκριση του Κυρίου του Έργου. Η Διοίκηση του Ομίλου πιστεύει ότι θα υπάρξει συναινετική επίλυση του θέματος χωρίς να υπάρξει ζημιά για τον Όμιλο και για το λόγο αυτό δεν έχει προβεί σε διενέργεια οποιασδήποτε πρόβλεψης έναντι αυτών των απαιτήσεων.

Ο λογαριασμός Λοιπές Απαιτήσεις σε ενοποιημένο επίπεδο, ποσού 262 εκατ. € περιλαμβάνει ποσό 65,3 εκατ. € που προέρχεται από Απαιτήσεις από Κοινοπραξίες, 60,7 εκατ. € από Έσοδα χρήσεως εισπρακτέα, 54,6 εκατ. € από Λοιπούς χρεώστες, 43,2 εκατ. € από Προκαταβολές σε Προμηθευτές /Πιστωτές και ΙΚΑ, προκαταβληθέντες και παρακρατούμενους φόρους και χρεωστικό ΦΠΑ, 21,5 εκατ. € από Έξοδα επομένων χρήσεων και 16,7 εκατ. € από Επιταγές εισπρακτέες.

Η μεγάλη μείωση που παρατηρείται στο λογαριασμό Προκαταβολές για λειτουργικές μισθώσεις οφείλεται, κυρίως, στο ότι στο τρίτο τρίμηνο 2007 πωλήθηκε η θυγατρική εταιρεία ΣΕΑ και κατά συνέπεια δεν περιλαμβάνεται στις παρούσες ενοποιημένες οικονομικές καταστάσεις.

ΔΑΝΕΙΑΚΕΣ ΥΠΟΧΡΕΩΣΕΙΣ

Το σύνολο των δανείων του Ομίλου την 30.09.2007 ανέρχεται σε 270.114 χιλ. € και αναλύεται ως ακολούθως:

ΔΑΝΕΙΑΚΕΣ ΥΠΟΧΡΕΩΣΕΙΣ (σε χιλ. €)	31.12.2006	30.09.2007
ΜΑΚΡΟΠΡΟΘΕΣΜΑ ΔΑΝΕΙΑ		
Τραπεζικός δανεισμός	31.930	70.999
Υποχρεώσεις χρηματοδοτικής μίσθωσης	781	2.807
Ομολογιακό Δάνειο	-	8.500
Σύνολο μακροπρόθεσμων δανείων	32.712	82.305
ΒΡΑΧΥΠΡΟΘΕΣΜΑ ΔΑΝΕΙΑ		
Τραπεζικές υπεραναλήψεις	7.530	24.406
Τραπεζικός δανεισμός	145.432	162.994
Υποχρεώσεις χρηματοδοτικής μίσθωσης	1.239	409
Σύνολο βραχυπρόθεσμων δανείων	154.201	187.808
ΣΥΝΟΛΟ ΔΑΝΕΙΩΝ	186.912	270.114

Σημείωση: Τυχόν αποκλίσεις στα σύνολα από το άθροισμα των επιμέρους μεγεθών οφείλονται σε στρογγυλοποιήσεις.

Πηγή: Ενοποιημένες οικονομικές καταστάσεις της περιόδου 01.01-30.09.2007, οι οποίες συντάχθηκαν βάσει των Διεθνών Προτύπων Χρηματοοικονομικής Πληροφόρησης και δεν έχουν επισκοπηθεί από Ορκωτό Ελεγκτή Λογιστή.

Οι ημερομηνίες λήξης των μακροπρόθεσμων δανείων είναι οι εξής:

ΗΜΕΡΟΜΗΝΙΑ ΛΗΞΗΣ ΜΑΚΡΟΠΡΟΘΕΣΜΩΝ ΔΑΝΕΙΩΝ (σε χιλ. €)	31.12.2006	30.09.2007
Μεταξύ 1 και 2 ετών	15.735	37.967
Μεταξύ 2 και 5 ετών	10.780	25.963
Πάνω από 5 έτη	6.196	18.376
Σύνολο μακροπρόθεσμων δανείων	32.712	82.305

Σημείωση: Τυχόν αποκλίσεις στα σύνολα από το άθροισμα των επιμέρους μεγεθών οφείλονται σε στρογγυλοποιήσεις.

Πηγή: Ενοποιημένες οικονομικές καταστάσεις της περιόδου 01.01-30.09.2007, οι οποίες συντάχθηκαν βάσει των Διεθνών Προτύπων Χρηματοοικονομικής Πληροφόρησης και δεν έχουν επισκοπηθεί από Ορκωτό Ελεγκτή Λογιστή.

ΠΡΟΜΗΘΕΥΤΕΣ & ΛΟΙΠΕΣ ΜΑΚΡΟΠΡΟΘΕΣΜΕΣ ΚΑΙ ΒΡΑΧΥΠΡΟΘΕΣΜΕΣ ΥΠΟΧΡΕΩΣΕΙΣ

Στις 30.09.2007 οι υποχρεώσεις του Ομίλου ανέρχονται σε 465.547 χιλ. € και αναλύονται στον ακόλουθο πίνακα:

ΠΡΟΜΗΘΕΥΤΕΣ & ΛΟΙΠΕΣ ΥΠΟΧΡΕΩΣΕΙΣ (σε χιλ. €)	31.12.2006	30.09.2007
Προμηθευτές	106.512	116.968
Δεδουλευμένα έξοδα	10.408	11.313
Ασφαλιστικοί οργανισμοί και λοιποί φόροι/ τέλη	29.177	12.752
Υποχρεώσεις για κατασκευαστικά συμβόλαια	32.668	41.249
Προκαταβολή για λειτουργικές μισθώσεις	9.306	-
Λοιπές υποχρεώσεις	224.138	283.049
Σύνολο υποχρεώσεων - Συνδεδεμένα μέρη	390	232
Σύνολο	412.600	465.547
Μακροπρόθεσμες	58.692	46.712
Βραχυπρόθεσμες	353.908	418.835
Σύνολο	412.600	465.547

Σημείωση: Τυχόν αποκλίσεις στα σύνολα από το άθροισμα των επιμέρους μεγεθών οφείλονται σε στρογγυλοποιήσεις.

Πηγή: Ενοποιημένες οικονομικές καταστάσεις της περιόδου 01.01-30.09.2007, οι οποίες συντάχθηκαν βάσει των Διεθνών Προτύπων Χρηματοοικονομικής Πληροφόρησης και δεν έχουν επισκοπηθεί από Ορκωτό Ελεγκτή Λογιστή.

Ο λογαριασμός Λοιπές Υποχρεώσεις ποσού 283,0 εκατ. € περιλαμβάνει ποσό 182,2 εκατ. € από Προκαταβολές Πελατών, 37,0 εκατ. € από Υποχρεώσεις σε Υπεργολάβους, 29,3 εκατ. € από Υποχρεώσεις προς Κοινοπραξίες, 21,5 εκατ. € από Λοιπούς Πιστωτές και 13,0 εκατ. € από Δικαιούχους αμοιβών από παροχή υπηρεσίας και Αποδοχές προσωπικού πληρωτές.

3.6.5 Χρηματοοικονομικές Πληροφορίες Ενοποιημένων Ταμειακών Ροών 01.01-30.09.2007

Οι ταμειακές ροές από λειτουργικές δραστηριότητες παρατίθενται στον παρακάτω πίνακα:

ΕΝΟΠΟΙΗΜΕΝΕΣ ΤΑΜΕΙΑΚΕΣ ΡΟΕΣ		
(σε χιλ. €)	01.01.2006- 30.09.2006	01.01.2007- 0.09.2007
Λειτουργικές Δραστηριότητες		
Κέρδη προ φόρων	57.499	134.028
<i>Πλέον/μείον προσαρμογές για:</i>		
Αποσβέσεις	16.469	16.413
Προβλέψεις	1.823	3.315
Συναλλαγματικές διαφορές	103	134
Αποτελέσματα (έσοδα, έξοδα, κέρδη και ζημιές) επενδυτικής δραστηριότητας	(31.052)	(95.044)
Χρεωστικοί τόκοι και συναφή έξοδα	6.923	8.261
<i>Πλέον/μείον προσαρμογές για μεταβολές λογαριασμών κεφαλαίου κίνησης ή που σχετίζονται με τις λειτουργικές δραστηριότητες:</i>		
Μείωση / (αύξηση) αποθεμάτων	13.445	(1.764)
Μείωση / (αύξηση) απαιτήσεων	(107.885)	(128.242)
(Μείωση) / αύξηση υποχρεώσεων (πλην τραπεζών)	14.072	51.809
<i>Μείον:</i>		
Χρεωστικοί τόκοι και συναφή έξοδα καταβεβλημένα	(7.427)	(8.562)
Καταβεβλημένοι φόροι	(9.876)	(17.456)
<i>Σύνολο εισροών / (εκροών) από λειτουργικές δραστηριότητες (α)</i>	<u>(45.905)</u>	<u>(37.107)</u>
Επενδυτικές δραστηριότητες		
Απόκτηση / πώληση θυγατρικών, συγγενών, κοινοπραξιών και λοιπών επενδύσεων	(6.547)	(12.689)
Αγορά ενσώματων και άυλων παγίων στοιχείων και επενδύσεων σε ακίνητα	(29.239)	(90.199)
Εισπράξεις από πωλήσεις ενσώματων και άυλων παγίων στοιχείων και επενδύσεων σε ακίνητα	4.390	27.082
Τόκοι εισπραχθέντες	3.748	6.232
Δάνεια χορηγηθέντα σε συνδεδεμένα μέρη	-	(10.446)
Μερίσματα εισπραχθέντα	3.700	7.325
<i>Σύνολο εισροών / (εκροών) από επενδυτικές δραστηριότητες (β)</i>	<u>(23.949)</u>	<u>(72.695)</u>
Χρηματοδοτικές δραστηριότητες		
Εισπράξεις από εκδοθέντα / αναληφθέντα δάνεια	65.281	186.792
Εξοφλήσεις δανείων	(73.988)	(86.939)
Εξοφλήσεις υποχρεώσεων από χρηματοδοτικές μισθώσεις (χρεολύσια)	(291)	(1.259)
Μερίσματα πληρωθέντα	(25.554)	(29.030)
Ληφθείσες επιχορηγήσεις	3.955	694
Συμμετοχή τρίτων σε αύξηση μετοχικού κεφαλαίου θυγατρικών	138	3.440
<i>Σύνολο εισροών / (εκροών) από χρηματοδοτικές δραστηριότητες (γ)</i>	<u>(30.458)</u>	<u>73.698</u>
Καθαρή αύξηση/(μείωση) στα ταμειακά διαθέσιμα και ισοδύναμα χρήσης (α)+(β)+(γ)	<u>(100.312)</u>	<u>(36.103)</u>
Ταμειακά διαθέσιμα και ισοδύναμα έναρξης περιόδου	284.231	326.257
Ταμειακά διαθέσιμα και ισοδύναμα λήξης περιόδου	<u>183.919</u>	<u>290.154</u>

Σημείωση: Τυχόν αποκλίσεις στα σύνολα από το άθροισμα των επιμέρους μεγεθών οφείλονται σε στρογγυλοποιήσεις.

Πηγή: Ενοποιημένες οικονομικές καταστάσεις της περιόδου 01.01-30.09.2007, οι οποίες συντάχθηκαν βάσει των Διεθνών Προτύπων Χρηματοοικονομικής Πληροφόρησης και δεν έχουν επισκοπηθεί από Ορκωτό Ελεγκτή Λογιστή.

3.6.6 Χρηματοοικονομικές Πληροφορίες Μεταβολών Ενοποιημένης Καθαρής Θέσης 30.09.2007

Στον πίνακα που ακολουθεί παρουσιάζεται η ενοποιημένη κατάσταση μεταβολών των Ιδίων Κεφαλαίων της Εταιρείας για την περίοδο 01.01.2006-30.09.2007.

(σε χιλ. €)	ΚΑΤΑΣΤΑΣΗ ΜΕΤΑΒΟΛΩΝ ΙΔΙΩΝ ΚΕΦΑΛΑΙΩΝ					Σύνολο
	Μετοχικό κεφάλαιο	Λοιπά αποθεματικά	Αποτελέσματα εις νέον	Σύνολο	Δικαιώματα μειοψηφίας	
01.01.2006	528.612	198.421	(37.566)	689.467	58.906	748.374
Καθαρό κέρδος/(ζημιά) που αναγνωρίστηκε άμεσα στα ίδια κεφάλαια	-	2.413	(1.113)	1.300	(123)	1.177
Καθαρό κέρδος περιόδου	-	-	45.736	45.736	2.427	48.163
Σύνολο αναγνωρισμένου καθαρού κέρδους περιόδου	-	2.413	44.622	47.036	2.304	49.340
Μεταφορά σε αποθεματικά	-	8.973	(8.973)	-	-	-
Διανομή Μερίσματος	-	-	(25.416)	(25.416)	(92)	(25.508)
	-	8.973	(34.389)	(25.416)	(92)	(25.508)
30.09.2006	528.612	209.807	(27.332)	711.087	61.118	772.206
Συναλλαγματικές διαφορές	-	225	-	225	(28)	197
Επίπτωση εξαγορών και αλλαγών σε ποσοστό συμμετοχής σε θυγατρικές	-	11	(1.832)	(1.821)	165	(1.656)
Καθαρό κέρδος/(ζημιά) που αναγνωρίστηκε άμεσα στα ίδια κεφάλαια	-	23	1.113	1.136	123	1.259
Καθαρό κέρδος περιόδου	-	-	1.753	1.753	664	2.417
Σύνολο αναγνωρισμένου καθαρού κέρδους περιόδου	-	259	1.035	1.293	925	2.218
Έκδοση μετοχικού κεφαλαίου / (μείωση)	-	-	(7)	(7)	-	(7)
Μεταφορά σε αποθεματικά	-	2.855	(2.855)	-	-	-
Διανομή Μερίσματος	-	-	-	-	(351)	(351)
	-	2.855	(2.861)	(7)	(351)	(357)
31.12.2006	528.612	212.921	(29.159)	712.374	61.692	774.066
01.01.2007	528.612	212.921	(29.159)	712.374	61.692	774.066
Συναλλαγματικές διαφορές	-	(65)	-	(65)	48	(17)
Επίπτωση πωλήσεων, εξαγορών και αλλαγών σε ποσοστό συμμετοχής σε θυγατρικές	-	-	(4.276)	(4.276)	1.661	(2.615)
Καθαρό κέρδος/(ζημιά) που αναγνωρίστηκε άμεσα στα ίδια κεφάλαια	-	2.676	-	2.676	-	2.676
Καθαρό κέρδος περιόδου	-	-	105.768	105.768	6.941	112.709
Σύνολο αναγνωρισμένου καθαρού κέρδους περιόδου	-	2.612	101.491	104.102	8.651	112.753
Μεταφορά από/σε αποθεματικά	-	(6.331)	6.331	-	-	-
Αναλογία μειοψηφίας στη διανομή αποτελτος θυγατρικής ΟΕ	-	-	-	-	(89)	(89)
Διανομή Μερίσματος	-	-	(28.593)	(28.593)	(212)	(28.804)
	-	(6.331)	(22.261)	(28.593)	(301)	(28.893)
30.09.2007	528.612	209.201	50.071	787.884	70.042	857.927

Σημείωση: Τυχόν αποκλίσεις στα σύνολα από το άθροισμα των επιμέρους μεγεθών οφείλονται σε στρογγυλοποιήσεις.

Πηγή: Ενοποιημένες οικονομικές καταστάσεις της περιόδου 01.01-30.09.2007, οι οποίες συντάχθηκαν βάσει των Διεθνών Προτύπων Χρηματοοικονομικής Πληροφόρησης και δεν έχουν επισκοπηθεί από Ορκωτό Ελεγκτή Λογιστή.

3.6.7 Επεξηγηματικές Πληροφορίες

Η εταιρεία έχει συντάξει έκθεση στην οποία παρατίθενται σημειώσεις και πληροφορίες επί των λογιστικών καταστάσεων της 30.09.2007. Η εν λόγω έκθεση παρατίθεται στην ηλεκτρονική διεύθυνση της Εταιρείας www.etae.com.

3.6.8 Πληροφορίες για τα Κεφάλαια του Ομίλου 30.09.2007

Ρευστότητα

Οι ταμειακές εκροές που προέκυψαν από τις λειτουργικές δραστηριότητες του Ομίλου κατά την περίοδο 01.01-30.09.2007, ύψους 37.107 χιλ. € εμφανίζονται μειωμένες σε σχέση με τις λειτουργικές ταμειακές εκροές ύψους 45.905 χιλ. € του αντίστοιχου εννεαμήνου 2006. Η εν λόγω μείωση (8.798 χιλ. €), της τάξεως του 19,16% αναλύεται ως εξής:

ΑΝΑΛΥΣΗ ΤΑΜΕΙΑΚΩΝ ΡΟΩΝ – ΛΕΙΤΟΥΡΓΙΚΕΣ ΔΡΑΣΤΗΡΙΟΤΗΤΕΣ	
(σε χιλ. €)	
Αύξηση Λειτουργικής Κερδοφορίας	15.342
Μείωση Εκρών Κεφαλαίου Κίνησης	2.171
Αύξηση Εκρών για Τόκους	-1.135
Αύξηση Εκρών για Φόρους	-7.580
Σύνολο Διαφοράς	8.798

Πηγή: Επεξεργασία από την Εταιρεία μη ελεγμένων από Ορκωτό Ελεγκτή Λογιστή Στοιχείων

Οι ταμειακές εκροές που προέκυψαν από τις επενδυτικές δραστηριότητες του Ομίλου, ύψους 23.949 χιλ. € κατά το εννεάμηνο της χρήσης 2006 είναι αυξημένες κατά 48.746 χιλ. € και ανέρχονται σε 72.695 χιλ. € το εννεάμηνο της χρήσης 2007. Η αύξηση αυτή αναλύεται στον ακόλουθο πίνακα:

ΑΝΑΛΥΣΗ ΤΑΜΕΙΑΚΩΝ ΡΟΩΝ – ΕΠΕΝΔΥΤΙΚΕΣ ΔΡΑΣΤΗΡΙΟΤΗΤΕΣ	
(σε χιλ. €)	
Καθαρή Αύξηση εκρών για απόκτηση θυγατρικών	-22.746
Καθαρή Αύξηση εισροών από πώληση συγγενών	16.357
Καθαρή Μείωση εκρών για απόκτηση ΚΞ	1.911
Μείωση καθαρών ροών από αγοραπωλησίες χρηματοοικονομικών στοιχείων	-1.663
Μείωση καθαρών ροών από αγοραπωλησίες παγίων	-38.268
Αύξηση εισροών από τόκους	2.484
Αύξηση εκρών το 9μηνο 2007 σε σχέση με το 9μηνο 2006 λόγω χορήγησης δανείων σε συνδεδεμένα μέρη	-10.446
Αύξηση εισροών από μερίσματα εισπραχθέντα	3.625
Σύνολο Διαφοράς	-48.746

Πηγή: Επεξεργασία από την Εταιρεία μη ελεγμένων από Ορκωτό Ελεγκτή Λογιστή Στοιχείων

Οι ροές από χρηματοδοτικές δραστηριότητες, ύψους 73.698 χιλ. € ήταν θετικές για την περίοδο 01.01-30.09.2007, ενώ στην αντίστοιχη περίοδο της χρήσης 2006 ήταν αρνητικές, ποσού 30.458 χιλ. €. Η μεταβολή αυτή προέρχεται κυρίως από την αύξηση των δανείων. Η διαφορά στις ταμειακές ροές από χρηματοδοτικές δραστηριότητες, ύψους 104.156 χιλ. € αναλύεται στον ακόλουθο πίνακα:

ΑΝΑΛΥΣΗ ΤΑΜΕΙΑΚΩΝ ΡΟΩΝ – ΧΡΗΜΑΤΟΔΟΤΙΚΕΣ ΔΡΑΣΤΗΡΙΟΤΗΤΕΣ	
(σε χιλ. €)	
Καθαρή αύξηση δανεισμού	107.591
Αύξηση εκροών για πληρωμή μερισμάτων	-3.476
Μείωση εισροών από επιχορηγήσεις	-3.261
Λοιπές διαφορές	3.302
Σύνολο Διαφοράς	104.156

Πηγή: Επεξεργασία από την Εταιρεία μη ελεγμένων από Ορκωτό Ελεγκτή Λογιστή Στοιχείων

Πηγές Κεφαλαίων

Σύμφωνα με Δήλωση της Διοίκησης της Εταιρείας, η λειτουργική δραστηριότητα και η ικανοποιητική κερδοφορία είναι επαρκείς για να καλύψουν τις συμβατικές και εμπορικές δεσμεύσεις του Ομίλου, χωρίς να υπάρχει ανάγκη προσφυγής σε περαιτέρω δανειακά κεφάλαια. Όσον αφορά τις νέες επενδύσεις τις οποίες προτίθεται να πραγματοποιήσει ο Όμιλος, και αναλόγως του ύψους αυτών, πιθανόν να προσφύγει σε τραπεζικό δανεισμό.

Την 30.09.2007 το σύνολο των επενδεδυμένων κεφαλαίων ανήλθε σε 1.686.209 χιλ. €. Το ύψος των επενδεδυμένων κεφαλαίων που αφορούσε σε επενδύσεις σε ενσώματες και ασώματες ακινητοποιήσεις καθώς και σε επενδύσεις σε ακίνητα ήταν 402.244 χιλ. € και ποσό 277.245 χιλ. € αφορούσε σε επενδύσεις σε συγγενείς, κοινοπραξίες και χρηματοοικονομικά στοιχεία διαθέσιμα προς πώληση μακροπρόθεσμα.

Το κεφάλαιο κίνησης του Ομίλου διαμορφώθηκε σε 235.267 χιλ. € (μη συμπεριλαμβανομένων ταμειακών διαθεσίμων και βραχυπρόθεσμων δανείων).

Πηγή χρηματοδότησης του ανωτέρω επενδεδυμένου κεφαλαίου αποτέλεσαν ίδια και ξένα κεφάλαια. Συγκεκριμένα, την 30.09.2007, τα ίδια κεφάλαια ανέρχονταν σε 857.927 χιλ. €. Τα ταμειακά διαθέσιμα και ισοδύναμα του Ομίλου κατά την 30.09.2007 ανέρχονταν σε 290.154 χιλ. €, καλύπτοντας επαρκώς τις μακροπρόθεσμες και βραχυπρόθεσμες δανειακές υποχρεώσεις του Ομίλου που ανέρχονταν για την ίδια περίοδο σε 270.113 χιλ. €.

Η Εταιρεία δηλώνει ότι δεν υφίστανται ουσιαστικοί περιορισμοί στη χρήση των κεφαλαίων οι οποίοι επηρέασαν ή ενδέχεται να επηρεάσουν σημαντικά κατά τρόπο άμεσο ή έμμεσο τις δραστηριότητές της.

Οι μόνοι περιορισμοί που υφίστανται ως προς τη χρήση των κεφαλαίων του Ομίλου, οι οποίοι ενδέχεται να επηρεάσουν κατά τρόπο άμεσο ή έμμεσο τις δραστηριότητες της είναι οι εξής:

- α) Περιορισμός ως προς τη χρήση των εισπράξεων από πωλήσεις ηλεκτρικής ενέργειας προς τον ΔΕΣΜΗΕ και τη ΔΕΗ λόγω εκχώρησης των απαιτήσεων από ΔΕΣΜΗΕ και ΔΕΗ στις δανείστριες τράπεζες
- β) Περιορισμός ως προς τη χρήση των δανείων αποκλειστικού σκοπού

Διαχείριση Διαθεσίμων

Τα ταμειακά διαθέσιμα και ισοδύναμα του Ομίλου την 30.09.2007 ανήλθαν σε 290.154 χιλ. € και περιλαμβάνουν ποσό ύψους 727 χιλ. € σε διαθέσιμα σε ταμείο, 222.838 χιλ. € σε καταθέσεις όψεως σε τράπεζες και βραχυπρόθεσμες (μέχρι 3 μήνες) τραπεζικές τοποθετήσεις ύψους 66.589 χιλ. €. Τα λοιπά στοιχεία του κυκλοφορούντος ενεργητικού ανέρχονται σε 677.249 χιλ. €.

3.6.9 Κεφαλαιακή Διάρθρωση & Συνολικό Καθαρό Χρηματοοικονομικό Χρέος 30.09.2007

Στους πίνακες που ακολουθούν, οι οποίοι έχουν συνταχθεί από την Εταιρεία, παρουσιάζονται η κεφαλαιακή διάρθρωση και το καθαρό χρηματοοικονομικό χρέος του Ομίλου, σύμφωνα με τα στοιχεία των δημοσιευμένων ενδιάμεσων οικονομικών καταστάσεων για την περίοδο 01.01-30.09.2007.

Η κεφαλαιακή διάρθρωση του Ομίλου την 30.09.2007 αναλύεται ως ακολούθως:

ΚΕΦΑΛΑΙΑΚΗ ΔΙΑΡΘΡΩΣΗ ΟΜΙΛΟΥ	
(σε χιλ. €)	30.09.2007
Βραχυπρόθεσμες Τραπεζικές Υποχρεώσεις	
Τραπεζικές Υπεραναλήψεις	24.406
Τραπεζικός Δανεισμός	162.994
Υποχρεώσεις Χρηματοδοτικής Μίσθωσης	409
A. Σύνολο Βραχυπρόθεσμων Τραπεζικών Υποχρεώσεων	187.808
Μακροπρόθεσμες Τραπεζικές Υποχρεώσεις	
Ομολογιακό Δάνειο	8.500
Τραπεζικός Δανεισμός	70.999
Υποχρεώσεις Χρηματοδοτικής Μίσθωσης	2.807
B. Σύνολο Μακροπρόθεσμων Τραπεζικών Υποχρεώσεων	82.305
Ίδια Κεφάλαια Ομίλου	
Μετοχικό Κεφάλαιο	128.666
Αποθεματικό υπέρ το άρτιο	399.946
Λοιπά Αποθεματικά ⁽¹⁾	146.563
Γ. Σύνολο Ιδίων Κεφαλαίων που αναλογούν στους μετόχους	675.175
Δ. Δικαιώματα Μειοψηφίας	70.042
ΣΥΝΟΛΟ ΙΔΙΩΝ ΚΕΦΑΛΑΙΩΝ ΟΜΙΛΟΥ (A+B+Γ+Δ)	1.015.330

Σημείωση: Τυχόν αποκλίσεις στα σύνολα από το άθροισμα των επιμέρους μεγεθών οφείλονται σε στρογγυλοποιήσεις.
Πηγή: Επεξεργασία από την Εταιρεία μη ελεγμένων από Ορκωτό Ελεγκτή Λογιστή Στοιχείων

(1) Δεν περιλαμβάνεται το αποτέλεσμα της περιόδου 01.01-30.09.2007 (112.709 χιλ. €)

Όπως παρουσιάζεται στον ανωτέρω πίνακα, την 30.09.2007 τα συνολικά Ίδια Κεφάλαια του Ομίλου και τα καθαρά χρηματοοικονομικά χρέος ανέρχονταν σε 1.015.330 χιλ. €.

Στον ακόλουθο πίνακα παρουσιάζονται οι καθαρές χρηματοοικονομικές υποχρεώσεις του Ομίλου την 30.09.2007:

ΚΑΘΑΡΕΣ ΧΡΗΜΑΤΟΟΙΚΟΝΟΜΙΚΕΣ ΥΠΟΧΡΕΩΣΕΙΣ	
(σε χιλ. €)	30.09.2007
Διαθέσιμα στο ταμείο και σε τράπεζες	223.565
Βραχυπρόθεσμες τραπεζικές καταθέσεις	66.589
A. Ρευστότητα	290.154
B. Βραχυπρόθεσμες Χρηματοοικονομικές Απαιτήσεις	654.197
Βραχυπρόθεσμες τραπεζικές υποχρεώσεις	187.399
Βραχυπρόθεσμες υποχρεώσεις χρηματοδοτικής μίσθωσης	409
Λοιπές βραχυπρόθεσμες χρηματοοικονομικές υποχρεώσεις	439.057
Γ. Σύνολο Βραχυπρόθεσμων Χρηματοοικονομικών Υποχρεώσεων	626.865
Καθαρό Βραχυπρόθεσμο Χρέος (Γ-B-A)	-317.486
Δ. Μακροπρόθεσμες Χρηματοοικονομικές Απαιτήσεις	48.709
Μακροπρόθεσμες τραπεζικές υποχρεώσεις	79.498
Μακροπρόθεσμες υποχρεώσεις χρηματοδοτικής μίσθωσης	2.807
E. Μακροπρόθεσμες Τραπεζικές Υποχρεώσεις	82.305
Καθαρό Μακροπρόθεσμο Χρηματοοικονομικό Χρέος (E-Δ)	33.596
ΚΑΘΑΡΟ ΣΥΝΟΛΙΚΟ ΧΡΗΜΑΤΟΟΙΚΟΝΟΜΙΚΟ ΧΡΕΟΣ	-283.890

Σημείωση: Τυχόν αποκλίσεις στα σύνολα από το άθροισμα των επιμέρους μεγεθών οφείλονται σε στρογγυλοποιήσεις.
 Πηγή: Επεξεργασία από την Εταιρεία μη ελεγμένων από Ορκωτό Ελεγκτή Λογιστή Στοιχείων

Σημειώνεται ότι οι βραχυπρόθεσμες χρηματοοικονομικές απαιτήσεις περιλαμβάνουν τους λογαριασμούς πελατών και λοιπών απαιτήσεων. Οι βραχυπρόθεσμες χρηματοοικονομικές υποχρεώσεις περιλαμβάνουν το σύνολο των βραχυπρόθεσμων υποχρεώσεων, εξαιρουμένων των λοιπών βραχυπρόθεσμων προβλέψεων.

Όπως αναλύεται ανωτέρω, η ρευστότητα του Ομίλου ανέρχεται σε 290.154 χιλ. € την 30.09.2007 και το καθαρό χρηματοοικονομικό χρέος είναι αρνητικό και διαμορφώνεται σε 283.890 χιλ. €, γεγονός που επισημαίνει την ισχυρή κεφαλαιακή διάρθρωση του Ομίλου.

Η Διοίκηση του Ομίλου δηλώνει ότι δεν έχει επέλθει καμία σημαντική αλλαγή στη χρηματοοικονομική θέση του Ομίλου που να επηρεάζει τα ίδια Κεφάλαια, τις δανειακές υποχρεώσεις και τα ταμειακά διαθέσιμα από την ημερομηνία σύνταξης της λογιστικής κατάστασης της 30.06.2007 (η οποία έχει επισκοπηθεί από Ορκωτό Ελεγκτή Λογιστή) έως την ημερομηνία σύνταξης του παρόντος Εγγράφου.

3.6.10 Δήλωση για την επάρκεια του κεφαλαίου κίνησης.

Η Διοίκηση της ΕΛΛΗΝΙΚΗ ΤΕΧΝΟΔΟΜΙΚΗ ΤΕΒ δηλώνει ότι κατά την εκτίμησή της, το κεφαλαίο κίνησης της Εταιρείας για τους επόμενους 12 μήνες επαρκεί για τις τρέχουσες δραστηριότητές της.

3.7 ΠΛΗΡΟΦΟΡΙΕΣ ΓΙΑ ΤΗΝ ΑΠΟΡΡΟΦΩΜΕΝΗ ΕΤΑΙΡΕΙΑ ΠΑΝΤΕΧΝΙΚΗ ΑΕ

3.7.1 Γενικές Πληροφορίες

Η ανώνυμη τεχνική εταιρεία με την επωνυμία «ΠΑΝΤΕΧΝΙΚΗ ΑΕ» ιδρύθηκε το έτος 1960 (ΦΕΚ 0509/1960 δελτίο Α.Ε.) με έδρα το Δήμο Αθηναίων. Τη σημερινή της επωνυμία απέκτησε μετά από απόφαση της Γενικής Συνέλευσης στις 15.02.1961, που δημοσιεύθηκε στο ΦΕΚ 184/5.5.1961.

Η εταιρεία είναι εγγεγραμμένη στο Μητρώο Ανωνύμων Εταιρειών με αριθμό 13555/06/Β/86/08 και η διάρκειά της έχει ορισθεί μέχρι την 31η Δεκεμβρίου του έτους 2035. Το 2002 η εταιρεία προχώρησε σε συγχώνευση με απορρόφηση από αυτήν των εταιρειών «Κ.Ι. ΣΑΡΑΝΤΟΠΟΥΛΟΣ ΑΝΩΝΥΜΟΣ ΤΕΧΝΙΚΗ ΕΡΓΟΛΗΠΤΙΚΗ ΤΟΥΡΙΣΤΙΚΗ ΚΑΙ ΝΑΥΤΙΛΙΑΚΗ ΕΤΑΙΡΕΙΑ», «ΑΝΩΝΥΜΟΣ ΒΙΟΜΗΧΑΝΙΚΗ ΕΜΠΟΡΙΚΗ ΝΑΥΤΙΛΙΑΚΗ ΚΑΙ ΤΕΧΝΙΚΗ ΕΤΑΙΡΕΙΑ ΑΙΓΑΙΟΠΕΛΑΓΙΤΙΚΗ Α.Ε.», «ΔΟΚΑΤ ΑΝΩΝΥΜΗ ΤΕΧΝΙΚΗ ΕΡΓΟΛΗΠΤΙΚΗ ΤΟΥΡΙΣΤΙΚΗ ΚΑΙ ΝΑΥΤΙΛΙΑΚΗ ΕΤΑΙΡΕΙΑ» και «ΥΡΙΑ ΑΝΩΝΥΜΗ ΤΕΧΝΙΚΗ ΟΙΚΟΔΟΜΙΚΗ ΕΜΠΟΡΙΚΗ ΒΙΟΜΗΧΑΝΙΚΗ ΤΟΥΡΙΣΤΙΚΗ ΚΑΙ ΞΕΝΟΔΟΧΕΙΑΚΗ ΕΤΑΙΡΕΙΑ», σύμφωνα με τις από 27-6-2002 αποφάσεις της Γενικής Συνέλευσης των μετόχων των άνω εταιρειών, τις διατάξεις των άρθρων 69-78 του Κ.Ν. 2190/20, των άρθρων 1-5 Ν. 2166/93 καθώς και την 10.024/8-8-2002 πράξη της Συμβολαιογράφου Αθηνών Μαρίας Τσαγγάρη-Βάλβη. Η ως άνω Συγχώνευση εγκρίθηκε με την υπ'αριθ. Κ2- 10928/6-9-02 απόφαση του Υφυπουργού Ανάπτυξης, καταχωρήθηκε στο Μητρώο Α.Ε. του Υπουργείου Ανάπτυξης και της Νομαρχίας Αθηνών (Κεντρικό Τομέα και Τομέα Ανατ. Αθήνας) και δημοσιεύθηκε στα με αριθμό 9290/9-9-02, 9289/9-9-02, 9476/16-9-02 και 9710/23-9-02 ΦΕΚ.

Τα κεντρικά γραφεία της εταιρείας στεγάζονται σε ιδιόκτητο κτίριο στην Κηφισιά (Καβαλιεράτου 7, τηλ. 210 62 60 600).

Σκοπός της εταιρείας σύμφωνα με το άρθρο 3 του καταστατικού της, ο οποίος δεν έχει τροποποιηθεί μετά την συγχώνευση, είναι:

- (α) Η εκτέλεση κάθε είδους τεχνικών έργων στην Ελλάδα ή και στο εξωτερικό και μάλιστα οδοποιίας, λιμενικών, υδραυλικών, οικοδομικών, σιδηροδρομικών, βιομηχανικών εγκαταστάσεων και γενικά κάθε είδους δημοσίων, δημοτικών, κοινοτικών ή ιδιωτικών έργων, καθώς και η εκπόνηση μελετών και επίβλεψη τέτοιων έργων
- (β) Η ανέγερση πολυκατοικιών σε ιδιόκτητα ή και σε ξένα οικοπέδα με το σύστημα της αντιπαροχής και η πώληση και η, με οποιοδήποτε τρόπο, εκμετάλλευση των αυτοτελών και ανεξαρτήτων οριζόντιων ιδιοκτησιών, σύμφωνα με τις διατάξεις που ισχύουν κάθε φορά,
- (γ) Η βιομηχανική παραγωγή υλικών τεχνικών έργων και η ίδρυση εργοστασίων παραγωγής τους και η εμπορία τους καθώς και η ανάληψη αντιπροσωπειών εμπορικών ή βιομηχανικών υλικών του εσωτερικού και εξωτερικού, και
- (δ) Η ενέργεια και εκμετάλλευση κάθε σχετικής επιδίωξης προς τις παραπάνω επιχειρήσεις και εργασίες.

Για την εκπλήρωση των σκοπών αυτών, η εταιρεία μπορεί να συμμετέχει σε άλλες εταιρείες ή κοινοπραξίες ή επιχειρήσεις, ημεδαπές ή αλλοδαπές, που υπάρχουν ή που θα συσταθούν και που επιδιώκουν τον ίδιο ή παραπλήσιο σκοπό.

Εκ των ανωτέρω εργασιών και δραστηριοτήτων, η ΠΑΝΤΕΧΝΙΚΗ σήμερα δραστηριοποιείται, κυρίως, στην ανάληψη και εκτέλεση πάσης φύσεως τεχνικών έργων και στη συμμετοχή σε άλλες επιχειρήσεις.

Από το 1964 η εταιρεία κατέχει το εκάστοτε ανώτατο εργοληπτικό πτυχίο από το Υπουργείο Δημοσίων Έργων και σήμερα είναι κάτοχος πτυχίου 7ης τάξης για τα οικοδομικά, υδραυλικά, ηλεκτρομηχανολογικά, λιμενικά,

βιομηχανικά - ενεργειακά και έργα οδοποιίας, σύμφωνα με τη νέα διαβάθμιση του Μ.Ε.Ε.Π. κατά τον Ν. 2940/2001 για τα πτυχία εργοληπτικών εταιρειών.

3.7.2 Σύντομο Ιστορικό

Το 1960 γίνεται η σύσταση της εταιρείας με την επωνυμία «ΕΡΓΟΔΟΜΗ ΑΕ» και έναν χρόνο αργότερα η εταιρεία αλλάζει την επωνυμία της σε ΠΑΝΤΕΧΝΙΚΗ ΑΕ.

Το 1964 η ΠΑΝΤΕΧΝΙΚΗ Α.Ε. κατατάσσεται στον πίνακα εταιρειών με το ανώτατο εργοληπτικό πτυχίο στο Μητρώο Εργοληπτικών Επιχειρήσεων. Το 1971 η εταιρεία ξεκινάει την κατασκευή του πρώτου τμήματος της Εγνατίας Οδού, Τμήμα Κλειδί-Κουλούρα και το 1974 επεκτείνει τις δραστηριότητές της στην Δυτική Αφρική, αναλαμβάνοντας σε κοινοπραξία με την «ΕΔΟΚ-ΕΤΕΡ ΑΕ» το πρώτο έργο οδοποιίας στο Καμερούν. Στη συνέχεια ιδρύεται η «ΕΔΟΚ ΕΤΕΡ CAMEROUN ΑΕ» με έδρα και κύρια δραστηριότητα στο Καμερούν.

Το 1979 ιδρύεται η εταιρεία «Κ.Ι. ΣΑΡΑΝΤΟΠΟΥΛΟΣ ΑΕ» και κατατάσσεται στον πίνακα εταιρειών με το ανώτατο εργοληπτικό πτυχίο στο Μητρώο Εργοληπτικών Επιχειρήσεων. Το 1992 η «Κ.Ι. ΣΑΡΑΝΤΟΠΟΥΛΟΣ ΑΕ» αναλαμβάνει έργα στη Βαλκανική και δύο χρόνια μετά οι μετοχές της εταιρείας «Κ.Ι. ΣΑΡΑΝΤΟΠΟΥΛΟΣ ΑΕ» εισάγονται προς διαπραγμάτευση στην κύρια αγορά του τότε Χρηματιστηρίου Αξιών Αθηνών (Χ.Α.Α.)

Το 1995 η ΠΑΝΤΕΧΝΙΚΗ απορροφά την επιχείρηση «ΤΕΜΗΚ ΑΕ» η οποία έχει δραστηριότητα στο σχεδιασμό και υλοποίηση ηλεκτρομηχανολογικών έργων Η ΠΑΝΤΕΧΝΙΚΗ ΑΕ κατατάσσεται εκ νέου στη νέα ανώτατη κατηγορία Η' τάξης που δημιουργείται. Το επόμενο χρόνο, η ΠΑΝΤΕΧΝΙΚΗ ΑΕ ολοκληρώνει και παραδίδει τις νέες γέφυρες της διώρυγας του Ισθμού της Κορίνθου. Παράλληλα, ολοκληρώνεται η κατασκευή από την εταιρεία των ιδιόκτητων γραφείων της επί της λεωφόρου Κηφισίας στο Χαλάνδρι και η μετεγκατάσταση σε αυτά. Οι δύο εταιρείες συμμετέχουν στην κατασκευή, λειτουργία και εκμετάλλευση του πρώτου συγχρηματοδοτούμενου έργου οδοποιίας στην Ελλάδα, της ΑΤΤΙΚΗΣ ΟΔΟΥ, ενώ το 1997 η Κ.Ι. ΣΑΡΑΝΤΟΠΟΥΛΟΣ ΑΕ συμμετέχει στην κατασκευή, λειτουργία και εκμετάλλευση του δεύτερου συγχρηματοδοτούμενου έργου της γέφυρας ΡΙΟΥ-ΑΝΤΙΠΠΙΟΥ.

Το 1999 η ΠΑΝΤΕΧΝΙΚΗ πιστοποιείται από το φορέα πιστοποίησης ABS Quality Evaluations Inc. και αποκτά πιστοποιητικό Διασφάλισης Ποιότητας κατά ISO 9002:1994, για όλες τις βασικές δραστηριότητές της. Τον Ιανουάριο του 1999, οι μετοχές της ΠΑΝΤΕΧΝΙΚΗ εισάγονται προς διαπραγμάτευση στην Κύρια Αγορά του Χρηματιστηρίου Αθηνών (Χ.Α.).

Το 2000 η ΠΑΝΤΕΧΝΙΚΗ ΑΕ αποκτά πλειοψηφικό πακέτο μετοχών των κατασκευαστικών εταιρειών ΑΙΓΑΙΟΠΕΛΑΓΙΤΙΚΗ ΑΒΕΝΤΕ ΣΤ' τάξεως και ΠΕΛΑΓΗ & ΜΑΡΙΝΕΣ ΑΕ ΣΤ' τάξεως, που ειδικεύονται κυρίως στην εκτέλεση λιμενικών και θαλάσσιων έργων. Παράλληλα, απύσσει δραστηριότητα στη Ρουμανία με τη δημιουργία θυγατρικής εταιρείας, της "ΠΑΝΤΕΧΝΙΚΗ ROMANIA SRL" .

Το 2001 δημιουργείται η εταιρεία ανάπτυξης ακινήτων ΠΑΝΤΕΧΝΙΚΗ ΑΕ – Φ. & Π. ΛΕΒΑΝΤΗ ΑΕ & ΣΙΑ ΟΕ και το 2002 πραγματοποιείται η στρατηγική συγχώνευση με την Κ.Ι.ΣΑΡΑΝΤΟΠΟΥΛΟΣ ΑΕ.

Το 2003 χορηγείται το πτυχίο της νέας ανώτατης (7ης) τάξης του ΜΕΕΠ του ΥΠΕΧΩΔΕ στην ΠΑΝΤΕΧΝΙΚΗ ΑΕ. Η εταιρεία πιστοποιείται από το φορέα πιστοποίησης ABS Quality Evaluations Inc. και αποκτά πιστοποιητικό Διαχείρισης Ποιότητας κατά ISO 9001:2000, για όλες τις βασικές δραστηριότητές της και έναν χρόνο μετά λαμβάνει χώρα η μετεγκατάσταση Ομίλου Εταιρειών της ΠΑΝΤΕΧΝΙΚΗ ΑΕ σε νέα γραφεία στην Κάτω Κηφισιά.

Τον Ιανουάριο του 2005, η ΠΑΝΤΕΧΝΙΚΗ ΑΕ αποκτά το 60% του μετοχικού κεφαλαίου της Λ.Μ.Ν. ΤΕΧΝΙΚΗ ΚΑΙ ΕΜΠΟΡΙΚΗ ΑΝΩΝΥΜΗ ΕΤΑΙΡΕΙΑ, η οποία ασχολείται με την μελέτη, κατασκευή και συντήρηση τεχνικών έργων. Τον Μάρτιο του 2005 συστήνεται η ανώνυμη εταιρεία με την επωνυμία Π & Π ΣΤΑΘΜΕΥΣΗ ΑΝΩΝΥΜΗ ΕΤΑΙΡΕΙΑ ΚΑΤΑΣΚΕΥΗΣ ΚΑΙ ΕΚΜΕΤΑΛΛΕΥΣΗΣ ΣΤΑΘΜΩΝ ΑΥΤΟΚΙΝΗΤΩΝ, με σκοπό την δημιουργία και εκμετάλλευση σταθμών αυτοκινήτων δημοσίας χρήσεως σε υπόγειους ή υπέργειους χώρους, το 47,5% των μετοχών της οποίας κατέχει η ΠΑΝΤΕΧΝΙΚΗ ΑΕ. Τον Δεκέμβριο του 2005 συστήνεται η ομόρρυθμη εταιρεία με την επωνυμία ΠΑΝΤΕΧΝΙΚΗ ΑΕ – ΛΑΜΔΑ ΤΕΧΝΙΚΗ ΑΕ και Σία –ΛΕΙΤΟΥΡΓΙΑ ΚΑΙ ΣΥΝΤΗΡΗΣΗ ΟΔΙΚΩΝ ΑΡΤΗΡΙΩΝ ΟΕ με κύριο σκοπό την ανάληψη και εκτέλεση έργων και την παροχή υπηρεσιών λειτουργίας και

συντήρησης οδικών αρτηριών κάθε φύσης (εθνικοί δρόμοι, μεγάλοι οδικοί άξονες, επαρχιακοί δρόμοι κλπ), στην οποία η εταιρεία ΠΑΝΤΕΧΝΙΚΗ ΑΕ συμμετέχει με ποσοστό 70%.

Τον Οκτώβριο του 2006, οι μετοχές της ΠΑΝΤΕΧΝΙΚΗ ΑΕ εντάσσονται στην κατηγορία Μεγάλης Κεφαλαιοποίησης του Χ.Α. Η ΠΑΝΤΕΧΝΙΚΗ ΑΕ συμμετέχει με ποσοστό 33% στην αύξηση κεφαλαίου της ΕΦΑ ΕΡΓΑ ΚΑΙ ΕΦΑΡΜΟΓΕΣ ΦΥΣΙΚΟΥ ΑΕΡΙΟΥ ΤΕΧΝΙΚΗ ΚΑΙ ΕΜΠΟΡΙΚΗ ΑΝΩΝΥΜΗ ΕΤΑΙΡΕΙΑ η οποία ασχολείται με έργα εγκατάστασης και συντήρησης φυσικού αερίου σε κτίρια.

3.7.3 Περιγραφή της διαδικασίας απόσχισης του κατασκευαστικού κλάδου της ΠΑΝΤΕΧΝΙΚΗ ΑΕ και της εισφοράς του στην εταιρεία ΜΕΤΟΧΙ ΑΕ – ΣΥΜΒΟΥΛΟΙ ΔΙΑΧΕΙΡΙΣΗΣ ΕΡΓΩΝ.

Στην από 30.08.2007 συνεδρίαση του Διοικητικού Συμβουλίου της ΠΑΝΤΕΧΝΙΚΗ, στην οποία αποφασίστηκε η έναρξη των διαδικασιών συγχώνευσης της ΠΑΝΤΕΧΝΙΚΗ με την ΕΛΛΗΝΙΚΗ ΤΕΧΝΟΔΟΜΙΚΗ ΤΕΒ, δια της απορρόφησης της πρώτης από τη δεύτερη, αποφασίστηκε επίσης η απόσχιση και εισφορά, κατ' άρθρα 1-5 Ν. 2166/1993, προς την εξ' ολοκλήρου θυγατρική της ΠΑΝΤΕΧΝΙΚΗ, ΜΕΤΟΧΙ ΑΕ-ΣΥΜΒΟΥΛΟΙ ΔΙΑΧΕΙΡΙΣΗΣ ΕΡΓΩΝ, του συνόλου του κλάδου κατασκευαστικών δραστηριοτήτων της, μετά του επ' αυτών αναλογούντος πτυχίου 7^{ης} τάξης Μ.Ε.Ε.Π. και των επί της επωνυμίας και σήματος της ΠΑΝΤΕΧΝΙΚΗ δικαιωμάτων, ως (τα υπόψη περιουσιακά στοιχεία) θα εξάγονται βάσει λογιστικής κατάστασης της 31^{ης} Αυγούστου 2007, και, αντίστοιχα, την ανάληψη, συνεπεία ανταλλαγής, του συνόλου των μετοχών της ΜΕΤΟΧΙ ΑΕ-ΣΥΜΒΟΥΛΟΙ ΔΙΑΧΕΙΡΙΣΗΣ ΕΡΓΩΝ που αντιστοιχούν στην αύξηση του μετοχικού κεφαλαίου της τελευταίας, ένεκα της προς αυτήν εισφοράς του κατασκευαστικού κλάδου της πρώτης. Κατόπιν τούτου, η περιουσία της ΠΑΝΤΕΧΝΙΚΗ απαρτίζεται, για σκοπούς της συγχώνευσής της με την ΕΛΤΕΒ, από (i) τη συμμετοχή της στην εξ' ολοκλήρου θυγατρική της εταιρεία, ΜΕΤΟΧΙ ΑΕ – ΣΥΜΒΟΥΛΟΙ ΔΙΑΧΕΙΡΙΣΗΣ ΕΡΓΩΝ, το μοναδικό, ουσιώδες, περιουσιακό στοιχείο της οποίας θα είναι τα εξ' αναδοχής ληφθσόμενα στοιχεία (ενεργητικού και παθητικού) του κατασκευαστικού κλάδου της ΠΑΝΤΕΧΝΙΚΗ, πλέον (ii) των περιουσιακών στοιχείων των υφιστάμενων κλάδων παραχωρήσεων έργων υποδομής και παροχής υπηρεσιών της ΠΑΝΤΕΧΝΙΚΗ.

Σύμφωνα με το Διοικητικό Συμβούλιο της ΠΑΝΤΕΧΝΙΚΗ, οι ανωτέρω συναλλαγές εκτιμάται ότι θα αντιμετωπίσουν συνδυαστικά, επ' ωφελεία της εταιρείας, τα φαινόμενα της εντεινόμενης ρευστότητας στο επιχειρηματικό πεδίο και θα θεραπεύσουν τις ανάγκες της αγοράς των τεχνικών έργων (ως ενδεικτικά οι, υπό τον Ν. 3389/2005, διαφαινόμενες ανάγκες κατασκευής μεσαίας κλίμακος τεχνικών έργων).

Η παραπάνω απόφαση του Διοικητικού Συμβουλίου της ΠΑΝΤΕΧΝΙΚΗ δημοσιεύθηκε στο Ημερήσιο Δελτίο Τιμών του ΧΑ στις 31.08.2007.

Επίσης, στην από 30.08.2007 συνεδρίαση του Διοικητικού Συμβουλίου της ΠΑΝΤΕΧΝΙΚΗ αποφασίστηκε η σύνταξη λογιστικής κατάστασης μετασηματισμού, στην οποία θα εμφανίζεται η περιουσιακή κατάσταση του κλάδου με ημερομηνία 31.08.2007, και η διαπίστωση της λογιστικής αξίας των περιουσιακών στοιχείων σύμφωνα με το άρθρο 3 παρ. 2 του Ν. 2166/1933 να ανατεθεί στην εταιρεία ορκωτών ελεγκτών λογιστών ΒΔΟ Πρότυπος Ελληνική Ελεγκτική ΑΕ Ορκωτοί Ελεγκτές Λογιστές και συγκεκριμένα στην ορκωτό ελεγκτή λογιστή κα Βενετία Τριαντοπούλου Αναστασοπούλου (Α.Μ. ΣΟΕΛ 12391), γεγονός που συντελέστηκε με την από 05.09.2007 επιστολή ανάθεσης της ΠΑΝΤΕΧΝΙΚΗ προς την ως άνω αναφερθείσα εταιρεία ορκωτών ελεγκτών λογιστών.

Την ίδια ημερομηνία 30.08.2007 το Διοικητικό Συμβούλιο της εταιρείας ΜΕΤΟΧΙ ΑΕ – ΣΥΜΒΟΥΛΟΙ ΔΙΑΧΕΙΡΙΣΗΣ ΕΡΓΩΝ αποφάσισε την έγκριση (έναρξης των διαδικασιών) απόσχισης και εισφοράς από την ΠΑΝΤΕΧΝΙΚΗ προς, και αναδοχής από την ΜΕΤΟΧΙ ΑΕ – ΣΥΜΒΟΥΛΟΙ ΔΙΑΧΕΙΡΙΣΗΣ ΕΡΓΩΝ των στοιχείων ενεργητικού και παθητικού που αφορούν το σύνολο των κατασκευαστικών δραστηριοτήτων της ΠΑΝΤΕΧΝΙΚΗ ΑΕ, μετά του επ' αυτών αναλογούντος πτυχίου 7^{ης} τάξης Μ.Ε.Ε.Π. όπως αναφέρεται αφενός μεν στο Σχέδιο Σύμβασης Απόσχισης/Εισφοράς και Αναδοχής του κλάδου, και αφετέρου στη λογιστική κατάσταση του εισφερομένου κλάδου με ημερομηνία αναφοράς την 31.08.2007 και όπως τα στοιχεία αυτά θα έχουν διαμορφωθεί και επικαιροποιηθεί κατά την ολοκλήρωση της διαδικασίας απόσχισης, εισφοράς και αναδοχής.

Το σχέδιο σύμβασης απόσχισης εγκρίθηκε με τις από 14.11.2007 αποφάσεις των Διοικητικών Συμβουλίων των εταιρειών ΠΑΝΤΕΧΝΙΚΗ και ΜΕΤΟΧΙ ΑΕ – ΣΥΜΒΟΥΛΟΙ ΔΙΑΧΕΙΡΙΣΗΣ ΕΡΓΩΝ.

Η από 10.12.2007 Έκτακτη Γενική Συνέλευση των μετόχων της ΠΑΝΤΕΧΝΙΚΗ ΑΕ ενέκρινε την απόσχιση του κατασκευαστικού κλάδου και την εισφορά του στη λειτουργούσα, μη εισηγμένη θυγατρική της κατά ποσοστό 100% εταιρεία ΜΕΤΟΧΙ ΑΕ – ΣΥΜΒΟΥΛΟΙ ΔΙΑΧΕΙΡΙΣΗΣ ΕΡΓΩΝ με ημερομηνία λογιστικής κατάστασης του αποσχισθέντος κλάδου την 31.08.2007.

Στην εν λόγω Γενική Συνέλευση των μετόχων της ΠΑΝΤΕΧΝΙΚΗ ΑΕ παραστάθηκαν μέτοχοι που εκπροσωπούν το 68,79% του συνόλου των μετοχών της ΠΑΝΤΕΧΝΙΚΗ. Υπέρ της απόσχισης ψήφισε το 68,79% του συνόλου των μετοχών, δηλαδή το 100% των μετόχων που παραστάθηκαν.

Η από 10.12.2007 Έκτακτη Γενική Συνέλευση των μετόχων της ΜΕΤΟΧΙ ΑΕ – ΣΥΜΒΟΥΛΟΙ ΔΙΑΧΕΙΡΙΣΗΣ ΕΡΓΩΝ ενέκρινε την αναδοχή του αποσχισθέντος και εισφερθέντος στη ΜΕΤΟΧΙ ΑΕ – ΣΥΜΒΟΥΛΟΙ ΔΙΑΧΕΙΡΙΣΗΣ ΕΡΓΩΝ κατασκευαστικού κλάδου της ΠΑΝΤΕΧΝΙΚΗ ΑΕ καθώς και την αύξηση του μετοχικού κεφαλαίου της κατά 60.378.000,00€ με αναδοχή του κατασκευαστικού κλάδου της ΠΑΝΤΕΧΝΙΚΗ ΑΕ αξίας 60.377.609,68€ και καταβολή μετρητών ύψους 390,32€ από τους μετόχους της αναδεχόμενης εταιρείας, σε ενάσκηση των δικαιωμάτων προτίμησης, προς στρογγυλοποίηση του αριθμού των μετοχών, και την έκδοση 2.012.600 νέων μετοχών, ονομαστικής αξίας 30,00€ έκαστη. Επίσης, ενέκρινε την τροποποίηση του άρθρου 5 του καταστατικού της ΜΕΤΟΧΙ ΑΕ – ΣΥΜΒΟΥΛΟΙ ΔΙΑΧΕΙΡΙΣΗΣ ΕΡΓΩΝ. Στην εν λόγω Γενική Συνέλευση των μετόχων της ΜΕΤΟΧΙ ΑΕ – ΣΥΜΒΟΥΛΟΙ ΔΙΑΧΕΙΡΙΣΗΣ ΕΡΓΩΝ παραστάθηκαν και ψήφισαν υπέρ της απορρόφησης μέτοχοι που εκπροσωπούν το 100% του συνόλου των μετοχών της ΜΕΤΟΧΙ ΑΕ – ΣΥΜΒΟΥΛΟΙ ΔΙΑΧΕΙΡΙΣΗΣ ΕΡΓΩΝ, δεδομένου ότι η ΠΑΝΤΕΧΝΙΚΗ ΑΕ κατέχει το σύνολο των μετοχών της εν λόγω εταιρείας.

Οι παραπάνω αποφάσεις της από 10.12.2007 Έκτακτης Γενικής Συνέλευσης των μετόχων της ΜΕΤΟΧΙ ΑΕ – ΣΥΜΒΟΥΛΟΙ ΔΙΑΧΕΙΡΙΣΗΣ ΕΡΓΩΝ και ΠΑΝΤΕΧΝΙΚΗ ΑΕ εγκρίθηκαν δυνάμει των με αριθμό και ημερομηνία ΕΜ 28720/10.12.2007 Απόφασης του Νομάρχη Ανατολικής Αττικής και Κ2-17666/10.12.2007 Απόφασης του Υπουργείου Ανάπτυξης, η οποία καταχωρήθηκε στο Μητρώο Ανωνύμων Εταιρειών στις 10.12.2007 και σχετική ανακοίνωση εστάλη για δημοσίευση στην Εφημερίδα της Κυβερνήσεως.

Προς υλοποίηση των παραπάνω αποφάσεων, ήτοι της από 10.12.2007 Έκτακτης Γενικής Συνέλευσης των μετόχων της ΠΑΝΤΕΧΝΙΚΗ ΑΕ και της από 10.12.2007 Έκτακτης Γενικής Συνέλευσης των μετόχων της ΜΕΤΟΧΙ ΑΕ – ΣΥΜΒΟΥΛΟΙ ΔΙΑΧΕΙΡΙΣΗΣ ΕΡΓΩΝ, υπεγράφη ενώπιον της Συμβολαιογράφου Αθηνών κας Λένας Θεοδωρακοπούλου η με αριθμό και ημερομηνία 19415/10.12.2007 Συμβολαιογραφική Πράξη απόσχισης του κατασκευαστικού κλάδου.

3.7.4 Αποτίμηση του Αποσχισθέντος κλάδου

Για την πραγματοποίηση της εισφοράς του κατασκευαστικού κλάδου έγινε, με την από 05.09.2007 επιστολή ανάθεσης, ο κατά Ν. 2166/93 έλεγχος της λογιστικής αξίας των περιουσιακών στοιχείων του ως άνω εισφερόμενου κλάδου της ΠΑΝΤΕΧΝΙΚΗ από την ορκωτό ελεγκτή λογιστή κα Βενετία Τριαντοπούλου Αναστασοπούλου (Α.Μ. ΣΟΕΛ 12391) της εταιρείας ορκωτών ελεγκτών λογιστών ΒΔΟ Πρότυπος Ελληνική Ελεγκτική ΑΕ Ορκωτοί Ελεγκτές Λογιστές, η οποία, με βάση την προαναφερθείσα λογιστική κατάσταση της 31.08.2007, συντάξε τη σχετική έκθεση που προβλέπει ο νόμος.

Όπως διευκρινίζεται στη σχετική έκθεση διαπίστωσης της λογιστικής αξίας του εισφερόμενου στην εταιρεία ΜΕΤΟΧΙ ΑΕ – ΣΥΜΒΟΥΛΟΙ ΔΙΑΧΕΙΡΙΣΗΣ ΕΡΓΩΝ κατασκευαστικού κλάδου της εταιρείας ΠΑΝΤΕΧΝΙΚΗ, ο έλεγχος περιορίστηκε, σύμφωνα με τις διατάξεις του άρθρου 3 του Ν.2166/1993 και την αριθμ. 1039799/5.4.1994 πολ. 1080 εγκύκλιο του Υπ. Οικονομικών, στη διασαύρωση των λογιστικών αξιών που αναγράφονται στη Λογιστική Κατάσταση με τα αναλυτικά στοιχεία που αναγράφονται στη συνταχθείσα, από την εταιρεία για το σκοπό της εισφοράς του κατασκευαστικού κλάδου, απογραφή και δεν επεκτάθηκε στη

διαπίστωση της ύπαρξης τυχόν υπεραξιών, υποτιμήσεων, επισφαλειών, απαξιώσεων, προβλέψεων ή αφανών αποθεματικών των περιουσιακών στοιχείων.

Τα συμπεράσματα της έκθεσης είναι τα εξής:

- 1) Η ανώνυμη εταιρεία ΠΑΝΤΕΧΝΙΚΗ ΑΕ πληροί όλες τις προϋποθέσεις που προβλέπουν οι σχετικές διατάξεις του Ν.2166/1993 για την εισφορά του συνόλου των κατασκευαστικών δραστηριοτήτων, περιλαμβανομένου του αναλογούντος εργοληπτικού στοιχείου 7^{ης} τάξεως ΜΕΕΠ στην εταιρεία ΜΕΤΟΧΙ ΑΕ.
- 2) Τόσο η εισφέρουσα εταιρεία, όσο και η αναδεχόμενη τον κλάδο εταιρεία, τηρούν βιβλία Γ' κατηγορίας, όπως προβλέπεται από τον Κώδικα Βιβλίων και Στοιχείων.
- 3) Τόσο η εισφέρουσα εταιρεία, όσο και η αναδεχόμενη τον κλάδο εταιρεία, έχουν συντάξει τουλάχιστον έναν Ισολογισμό δωδεκάμηνης διάρκειας.
- 4) Η Λογιστική Κατάσταση της 31.08.2007 των περιουσιακών στοιχείων της ΠΑΝΤΕΧΝΙΚΗ που εισφέρονται στην ΜΕΤΟΧΙ ΑΕ, έχει καταχωρηθεί στη σελίδα 1379 του Βιβλίου Απογραφών και Ισολογισμών.
- 5) Η λογιστική αξία των περιουσιακών στοιχείων στις 31.08.2007, όπως αναλυτικά παρατέθηκε στην έκθεση διαπίστωσης της λογιστικής αξίας του εισφερόμενου κατασκευαστικού κλάδου, περιλαμβάνεται στη Λογιστική Κατάσταση της ΠΑΝΤΕΧΝΙΚΗ, στην οποία εμφανίζονται τα επιμέρους κονδύλια Ενεργητικού και Παθητικού που αφορούν το σύνολο των κατασκευαστικών δραστηριοτήτων της ΠΑΝΤΕΧΝΙΚΗ που εισφέρονται στην εταιρεία ΜΕΤΟΧΙ ΑΕ.
- 6) Από την ημέρα συντάξεως της Λογιστικής Κατάστασης της 31.08.2007 μέχρι την ημερομηνία συντάξεως της εκθέσεως (23.10.2007), δεν συνέβησαν οικονομικά γεγονότα που να ανατρέπουν τα παραπάνω εκτεθέντα.

Η καθαρή θέση του αποσχιζόμενου κατασκευαστικού κλάδου, εκφράζεται ως η διαφορά μεταξύ του συνόλου των Ενεργητικών και Παθητικών στοιχείων του και προσδιορίζεται από τα λογιστικά δεδομένα, που προκύπτουν από τα φορολογικά βιβλία της εταιρείας. Συγκεκριμένα η καθαρή θέση των περιουσιακών στοιχείων του αποσχισθέντος κλάδου, με ημερομηνία 31.08.2007, έχει ως εξής:

	Σύνολο Ενεργητικού	110.157.278,11	€
Μείον:	Υποχρεώσεις	49.779.668,43	€
	Λογιστική Καθαρή Θέση Εισφερόμενου Κλάδου	60.377.609,68	€

3.7.5 Περιγραφή του Αποσχισθέντος Κλάδου

Η λογιστική κατάσταση του αποσχισθέντος κατασκευαστικού κλάδου, σύμφωνα με την απογραφή της 31.08.2007, παρατίθεται στη συνέχεια:

ΛΟΓΙΣΤΙΚΗ ΚΑΤΑΣΤΑΣΗ ΕΙΣΦΕΡΟΜΕΝΟΥ ΚΑΤΑΣΚΕΥΑΣΤΙΚΟΥ ΚΛΑΔΟΥ ΤΗΣ ΕΤΑΙΡΕΙΑΣ ΠΑΝΤΕΧΝΙΚΗ ΑΕ ΠΡΟΣ ΤΗ ΜΕΤΟΧΙ ΑΕ της 31.08.2007		
(σε €)		
ΕΝΕΡΓΗΤΙΚΟ		
B. Έξοδα Εγκαταστάσεως	4.160.875,37	
<u>Μείον: Αποσβέσεις</u>	<u>4.109.612,45</u>	51.262,92
Γ. <u>Πάγιο Ενεργητικό</u>		
II. Ενσώματες Ακινήτοποιήσεις	63.700.292,06	
<u>Μείον: Αποσβέσεις</u>	<u>37.798.022,13</u>	25.902.269,93
III. Συμμετοχές & άλλες μακρ/σμες χρημ/κές απαιτήσεις		8.069.807,91
Δ. <u>Κυκλοφορούν Ενεργητικό</u>		
I. Αποθέματα		25.373.440,81
II. Απαιτήσεις		47.390.075,59
III. Χρεόγραφα		40.118,84
IV. Διαθέσιμα		2.276.677,10
E. Μεταβατικοί λογαριασμοί ενεργητικού		1.053.625,01
ΣΥΝΟΛΟ ΕΝΕΡΓΗΤΙΚΟΥ		110.157.278,11
ΠΑΘΗΤΙΚΟ		
IV. Αποθεματικά κεφάλαια		3.226.728,54
B. <u>Προβλέψεις για κινδύνους και έξοδα</u>		165.569,28
Γ. <u>Υποχρεώσεις</u>		
I. Μακροπρόθεσμες υποχρεώσεις		181.464,80
II. Βραχυπρόθεσμες υποχρεώσεις		46.205.905,81
ΣΥΝΟΛΟ ΠΑΘΗΤΙΚΟΥ		49.779.668,43
ΚΑΘΑΡΗ ΘΕΣΗ		60.377.609,68

Σημειώνεται ότι, όσον αφορά την απόσχιση του κλάδου κατασκευαστικών δραστηριοτήτων της ΠΑΝΤΕΧΝΙΚΗ προς την εξ ολοκλήρου θυγατρική της, ΜΕΤΟΧΙ ΑΕ – ΣΥΜΒΟΥΛΟΙ ΔΙΑΧΕΙΡΙΣΗΣ ΕΡΓΩΝ, παρέλκει ο ορισμός σχέσης αξιών μεταξύ του εισφερόμενου κλάδου και της καθαρής θέσης της αναδεχομένης αυτόν εταιρείας, ως επίσης, ο ορισμός σχέσης ανταλλαγής των μετοχών, καθότι η αποσχίζουσα ΠΑΝΤΕΧΝΙΚΗ, ως μοναδική μέτοχος της αναδεχομένης τον αντίστοιχο κλάδο εταιρείας, ΜΕΤΟΧΙ ΑΕ – ΣΥΜΒΟΥΛΟΙ ΔΙΑΧΕΙΡΙΣΗΣ ΕΡΓΩΝ, θα λάβει το σύνολο των μετοχών που αντιστοιχούν στην αξία των εισφερομένων περιουσιακών στοιχείων.

Οι εκδοθησόμενες μετοχές της αναδεχομένης τον κλάδο εταιρείας, συνεπεία αυξήσεως του μετοχικού κεφαλαίου της τελευταίας, θα δικαιούνται συμμετοχής στη διανομή κερδών της τελευταίας για τη χρήση 2007 και εφεξής

Σημειώνεται ότι όλες οι πράξεις, που η αποσχίζουσα εταιρεία ΠΑΝΤΕΧΝΙΚΗ διενεργεί, ως προς τον εισφερόμενο κλάδο, μετά την ημερομηνία συντάξεως της λογιστικής καταστάσεως, ήτοι από της 1ης Σεπτεμβρίου

2007 και εντεύθεν, θα λογίζεται ότι διενεργούνται για λογαριασμό της αναδεχομένης εταιρείας, στα βιβλία της οποίας τα σχετικά ποσά θα μεταφερθούν δια συγκεντρωτικής εγγραφής από και δια της καταχωρήσεως της εγκριτικής απόφασης της αρμοδίας αρχής για την αύξηση του μετοχικού κεφαλαίου της αναδεχομένης εταιρείας.

3.7.6 Παρουσίαση της ΜΕΤΟΧΙ ΑΕ

Επωνυμία εταιρείας	ΜΕΤΟΧΙ ΑΕ – ΣΥΜΒΟΥΛΟΙ ΔΙΑΧΕΙΡΙΣΗΣ ΕΡΓΩΝ
Έδρα	Δήμος Κηφισιάς
Διεύθυνση	Καβαλιεράτου 7
Αντικείμενο Εργασιών	Υπηρεσίες διαχείρισης έργων πολιτικού μηχανικού-υπηρεσίες εκπόνησης τεχνικών μελετών-τεχνικές υπηρεσίες παροχής συμβουλών – Βλ. Περιγραφή σκοπού παρακάτω
Μετοχική Σύνθεση	ΠΑΝΤΕΧΝΙΚΗ ΑΕ 100%
Διοικητικό Συμβούλιο ⁽¹⁾	Χρήστος Γιόκαρης του Αγγελή, Πρόεδρος του ΔΣ Κωνσταντίνος Σαραντόπουλος του Ιωάννη, μέλος του Δ.Σ. Δημήτριος Γιόκαρης του Αγγελή, μέλος του Δ.Σ. Ιωάννης Παπανικολάου του Λεωνίδα, μέλος του Δ.Σ. Γεώργιος Συριανός του Εμμανουήλ, μέλος του Δ.Σ. Ελευθέριος Γιόκαρης του Δημητρίου, μέλος του Δ.Σ. Σπυρίδων Μαύρος του Δημητρίου, μέλος του Δ.Σ.
Προσωπικό	5 άτομα
Μετοχικό Κεφάλαιο (σε €)	111.000,00
ΟΙΚΟΝΟΜΙΚΑ ΣΤΟΙΧΕΙΑ 31.12.2006 (χιλ.€)	
Ενεργητικό	83,20
Ίδια Κεφάλαια	83,00
Αποθεματικά	0,00
Κύκλος εργασιών	0,00
Αποτελέσματα προ φόρων	0,04
Αποτελέσματα μετά φόρων	0,04

⁽¹⁾ Το ως άνω Διοικητικό Συμβούλιο εξελέγη από την Έκτακτη Γενική Συνέλευση των μετόχων της εταιρείας ΜΕΤΟΧΙ ΑΕ – ΣΥΜΒΟΥΛΟΙ ΔΙΑΧΕΙΡΙΣΗΣ ΕΡΓΩΝ, που συνήλθε την 16.11.2007. Η θητεία του Διοικητικού Συμβουλίου είναι τριετής, σύμφωνα με το άρθρο 11 του καταστατικού, με δικαίωμα παράτασης μέχρι την πρώτη Τακτική Γενική Συνέλευση των μετόχων μετά τη λήξη της εν λόγω τριετούς θητείας, η οποία δεν μπορεί όμως να υπερβεί την τετραετία.

Σύμφωνα με το άρθρο 4 του καταστατικού της ΜΕΤΟΧΙ ΑΕ – ΣΥΜΒΟΥΛΟΙ ΔΙΑΧΕΙΡΙΣΗΣ ΕΡΓΩΝ, όπως αυτό τροποποιήθηκε με την από 16.11.2007 απόφαση της Έκτακτης Καθολικής Αυτόκλητης Γενικής Συνέλευσης των μετόχων της εταιρείας:

1. Σκοπός της εταιρείας είναι:

α) Η ανάληψη και εκτέλεση κάθε είδους τεχνικών έργων στην Ελλάδα ή και στο εξωτερικό και μάλιστα οδοποιίας, λιμενικών, υδραυλικών, οικοδομικών σιδηροδρομικών, ενεργειακών, βιομηχανικών εγκαταστάσεων και γενικά κάθε είδους δημοσίων, δημοτικών, κοινοτικών ή ιδιωτικών έργων, καθώς και η εκπόνηση μελετών και η επίβλεψη τέτοιων έργων.

β) Η ανάληψη εργολαβιών κάθε είδους συντήρησης ή αποκατάστασης τεχνικών έργων, εγκαταστάσεων κλπ.

γ) Η άσκηση πάσης φύσεως οικοδομικών επιχειρήσεων σε ιδιότητα ή και σε ξένα οικόπεδα με το σύστημα της αντιπαροχής και η πώληση και η, με οποιοδήποτε τρόπο, εκμετάλλευση των ανεγειρόμενων κτηρίων ή των αυτοτελών και ανεξαρτήτων οριζόντιων ιδιοκτησιών, σύμφωνα με τις διατάξεις που ισχύουν κάθε φορά.

δ) Η βιομηχανική παραγωγή υλικών τεχνικών έργων και η ίδρυση εργοστασίων παραγωγής τους και η εμπορία τους καθώς και ανάληψη αντιπροσωπειών Ελληνικών ή αλλοδαπών εμπορικών και βιομηχανικών οίκων εμπορίας ή παραγωγής υλικών, μηχανημάτων, εξαρτημάτων και εργαλείων, που χρησιμοποιούνται σε τεχνικά έργα, καθώς και η ανάληψη συμβάσεων διανομής ή μεταπώλησης.

ε) Η μελέτη, εκτέλεση και εκμετάλλευση με το σύστημα της παραχώρησης οιασδήποτε έργων δημοσίων, δημοτικών, κοινοτικών ή και ιδιωτικών.

στ) Η μελέτη, ο σχεδιασμός, η κατασκευή και εκμετάλλευση αιολικών, υδροηλεκτρικών, ηλιακών, γαιοθερμικών εγκαταστάσεων και εν γένει η παραγωγή παντός τύπου ενέργειας από ανανεώσιμες πηγές ενέργειας, η μελέτη και κατασκευή δικτύου τηλεθέρμανσης ή σε τοπικό δίκτυο θέρμανσης.

ζ) Η παροχή υπηρεσιών τεχνικού συμβούλου σε θέματα εκπόνησης κάθε είδους τεχνικών, οικονομικών και οικονομοτεχνικών μελετών σε οποιοδήποτε τομέα.

η) Η εμπορία, προμήθεια, διαχείριση, λειτουργία, εκμετάλλευση κάθε φύσεως λογισμικού και ηλεκτρονικών συστημάτων πολλαπλών χρήσεων, τα οποία θα προμηθεύεται η εταιρεία από την ημεδαπή ή θα τα εισάγει από την αλλοδαπή.

θ) Η μελέτη, ο σχεδιασμός, η συμμετοχή σε διαγωνισμούς και η εκτέλεση κάθε φύσεως λογισμικού και ηλεκτρονικών συστημάτων πολλαπλών χρήσεων του Δημοσίου, Νομικών Προσώπων Δημοσίου και Ιδιωτικού Δικαίου, Οργανισμών, Δημοσίων επιχειρήσεων και ιδιωτών, ως και η αγορά και εισαγωγή υλικών για την εκτέλεση των παραπάνω έργων

ι). Η ίδρυση και εκμετάλλευση τουριστικών μονάδων στην Ελλάδα και στο εξωτερικό.

ια). Η απόκτηση και εκμετάλλευση λατομείων αδρανών υλικών

ιβ). Η απόκτηση, λειτουργία και εκμετάλλευση μεταλλείων κάθε είδους.

ιγ) Η επεξεργασία και εμπορία μεταλλευμάτων.

ιδ) Η ίδρυση και λειτουργία βιομηχανίας χρυσού.

ιε) Η συλλογή και επεξεργασία εμπορικών πληροφοριών και η παροχή υπηρεσιών σε εγχώριες ή ξένες επιχειρήσεις, ιδιαίτερα για την ανάπτυξη τεχνολογίας και την προώθηση των εξαγωγών.

ιστ) Η ανάληψη και εκτέλεση πάσης φύσεως τεχνικών έργων για την ανάπτυξη, αξιοποίηση, αναβάθμιση και εκμετάλλευση βιοτόπων, υδροτόπων, λιμνοθαλασσών, ιχθυοκαλλιέργειών και ακτών εν γένει.

ιζ) Η παροχή κάθε είδους υπηρεσιών σχετικών με τις παραπάνω δραστηριότητες.

2. Για την επίτευξη του σκοπού της η εταιρεία μπορεί:

α) Να συνεργάζεται με ελληνικές ή αλλοδαπές επιχειρήσεις, που έχουν όμοιους ή παρεμφερείς σκοπούς, είτε συστήνοντας κοινοπραξίες μαζί τους, είτε συμμετέχοντας ως εταίρος ή μέτοχος σ' αυτές, είτε ιδρύοντας μαζί τους νέες εταιρείες, ή εταιρείες holding, που θα επιδιώκουν τους ίδιους ή παρεμφερείς σκοπούς.

Για τον ίδιο λόγο η Εταιρεία μπορεί να παρέχει εγγυήσεις προς οποιοδήποτε τρίτο, κυρίως προς το Δημόσιο και τις Τράπεζες, υπέρ εταιρειών και γενικά επιχειρήσεων ή κοινοπραξιών, στις οποίες μετέχει η εταιρεία ή με τις οποίες συνεργάζεται με οποιαδήποτε μορφή.

β) Να συμμετέχει σε διαγωνισμούς ή δημοπρασίες του Δημοσίου και των κάθε είδους δημοσίων, δημοτικών ή κοινοτικών επιχειρήσεων, Οργανισμών ή Τραπεζών, καθώς και των κάθε μορφής νομικών προσώπων δημοσίου ή ιδιωτικού δικαίου».

3.7.7 Αντικείμενο Δραστηριότητας της Απορροφώμενης Εταιρείας

Η ΠΑΝΤΕΧΝΙΚΗ δραστηριοποιείται σε έναν κύριο επιχειρηματικό κλάδο, τις κατασκευές. Ειδικότερα, τα έργα που αναλαμβάνει είναι έργα πολιτικού μηχανικού, η κατασκευή αυτοκινητοδρόμων, οδών, αεροδρομίων και αθλητικών εγκαταστάσεων και η κατασκευή υδραυλικών και λιμενικών έργων.

Η εξέλιξη των πωλήσεων, των μικτών κερδών καθώς και των προ φόρων κερδών της ΠΑΝΤΕΧΝΙΚΗ (σε ενοποιημένη και εταιρική βάση) για τις χρήσεις 2005 – 2006 και για την περίοδο που έληξε 30.09.2007, με συγκριτικά στοιχεία της περιόδου που έληξε στις 30.09.2006 παρατίθεται στους παρακάτω πίνακες:

(σε χιλ. €)	ΟΜΙΛΟΣ			ΕΤΑΙΡΕΙΑ
	2006			2006
	ΚΑΤΑΣΚΕΥΕΣ	ΛΟΙΠΑ	ΣΥΝΟΛΟ	ΚΑΤΑΣΚΕΥΕΣ
Πωλήσεις	178.210	2.041	180.251	146.960
Μικτά κέρδη	11.282	134	11.416	7.884
Κέρδη προ φόρων	13.827	-593	13.234	-658
Φόρος εισοδήματος	-4.885	-137	-5.022	-4.372
Καθαρό κέρδος/ζημία	8.942	-730	8.212	-5.030

Πηγή: Δημοσιευμένες οικονομικές καταστάσεις (βάσει Δ.Π.Χ.Π.) της εταιρείας ΠΑΝΤΕΧΝΙΚΗ ΑΕ, που έχουν ελεγχθεί από Ορκωτό Ελεγκτή Λογιστή.

Τα αποτελέσματα ανά τομέα για τη χρήση 2005 παρουσιάζονται στον παρακάτω πίνακα:

(σε χιλ. €)	ΟΜΙΛΟΣ			ΕΤΑΙΡΕΙΑ
	2005			2005
	ΚΑΤΑΣΚΕΥΕΣ	ΛΟΙΠΑ	ΣΥΝΟΛΟ	ΚΑΤΑΣΚΕΥΕΣ
Πωλήσεις	133.994	260	134.254	103.217
Μικτά κέρδη	23.846	14	23.860	16.926
Κέρδη προ φόρων	11.392	18	11.410	6.218
Φόρος εισοδήματος	-3.890	-1	-3.891	-1.961
Καθαρό κέρδος/ζημία	7.502	17	7.519	4.257

Πηγή: Δημοσιευμένες οικονομικές καταστάσεις (βάσει Δ.Π.Χ.Π.) της εταιρείας ΠΑΝΤΕΧΝΙΚΗ ΑΕ, που έχουν ελεγχθεί από Ορκωτό Ελεγκτή Λογιστή.

Τα αποτελέσματα ανά τομέα για την περίοδο που έληξε στις 30 Σεπτεμβρίου 2007 είναι τα παρακάτω:

(σε χιλ. €)	ΟΜΙΛΟΣ			ΕΤΑΙΡΕΙΑ		
	01.01-30.09.2007			01.01-30.09.2007		
	ΚΑΤΑΣΚΕΥΕΣ	ΛΟΙΠΑ	ΣΥΝΟΛΟ	ΚΑΤΑΣΚΕΥΕΣ	ΛΟΙΠΑ	ΣΥΝΟΛΟ
Πωλήσεις	122.631	2.801	125.432	73.158	560	73.718
Μικτά κέρδη	-32.242	429	-31.813	-36.678	377	-36.301
Κέρδη προ φόρων	-39.006	-658	-39.666	-49.284	377	-48.907
Φόρος εισοδήματος	-819	-15	-834	-	-	-
Καθαρό κέρδος/ζημία	-39.827	-673	-40.500	-49.284	377	-48.907

Πηγή: Δημοσιευμένες οικονομικές καταστάσεις (βάσει Δ.Π.Χ.Π.) της εταιρείας ΠΑΝΤΕΧΝΙΚΗ ΑΕ, που έχουν ελεγχθεί από Ορκωτό Ελεγκτή Λογιστή.

	ΟΜΙΛΟΣ			ΕΤΑΙΡΕΙΑ		
	30.09.2006			30.09.2006		
(σε χιλ. €)	ΚΑΤΑΣΚΕΥΕΣ	ΛΟΙΠΑ	ΣΥΝΟΛΟ	ΚΑΤΑΣΚΕΥΕΣ	ΛΟΙΠΑ	ΣΥΝΟΛΟ
Πωλήσεις	121.702	2.241	123.943	103.856	-	103.856
Μικτά κέρδη	6.849	52	6.901	5.509	-	5.509
Κέρδη προ φόρων	15.137	-1.781	13.356	1.681	-	1.681
Φόρος εισοδήματος	-5.396	-15	-5.411	-4.803	-	-4.803
Καθαρό κέρδος/ζημία	9.741	-1.796	7.945	-3.122	-	-3.122

Πηγή: Δημοσιευμένες οικονομικές καταστάσεις (βάσει Δ.Π.Χ.Π.) της εταιρείας ΠΑΝΤΕΧΝΙΚΗ ΑΕ, που έχουν ελεγχθεί από Ορκωτό Ελεγκτή Λογιστή.

Η ΠΑΝΤΕΧΝΙΚΗ αναπτύσσει τη δραστηριότητά της και σε χώρες του εξωτερικού, μέσω των υποκαταστημάτων που έχει συστήσει. Συγκεκριμένα, στη Ρουμανία λειτουργούν δύο υποκαταστήματα – ένα στο Βουκουρέστι, για την εκτέλεση ενός οικοδομικού έργου, και ένα στη Slatina, για την κατασκευή έργων υποδομής και περιβάλλοντος. Στη Douala του Καμερούν λειτουργεί το τρίτο υποκατάστημα της εταιρείας, επίσης για την κατασκευή έργων υποδομής και περιβάλλοντος.

Στους πίνακες που ακολουθούν παρατίθεται ανάλυση των πωλήσεων και κερδών της ΠΑΝΤΕΧΝΙΚΗ σε ενοποιημένο και εταιρικό επίπεδο, ανά γεωγραφικό τομέα:

	2006							
	ΟΜΙΛΟΣ				ΕΤΑΙΡΕΙΑ			
(σε χιλ. €)	Ελλάδα	Ρουμανία	Καμερούν	ΣΥΝΟΛΟ	Ελλάδα	Ρουμανία	Καμερούν	ΣΥΝΟΛΟ
Πωλήσεις	170.383	5.028	4.840	180.251	137.377	4.932	4.651	146.960
Μικτά κέρδη	12.132	711	-1.427	11.416	8.657	670	-1.443	7.884
Κέρδη προ φόρων	13.404	1.540	-1.710	13.234	-449	1.501	-1.710	-658
Φόρος εισοδήματος	-5.022	0	0	-5.022	-4.372	0	0	-4.372
Καθαρό κέρδος/ζημία	8.382	1.540	-1.710	8.212	-4.821	1.501	-1.710	5.030

Πηγή: Δημοσιευμένες οικονομικές καταστάσεις (βάσει Δ.Π.Χ.Π.) της εταιρείας ΠΑΝΤΕΧΝΙΚΗ ΑΕ, που έχουν ελεγχθεί από Ορκωτό Ελεγκτή Λογιστή.

	2005							
	ΟΜΙΛΟΣ				ΕΤΑΙΡΕΙΑ			
(σε χιλ. €)	Ελλάδα	Ρουμανία	Καμερούν	ΣΥΝΟΛΟ	Ελλάδα	Ρουμανία	Καμερούν	ΣΥΝΟΛΟ
Πωλήσεις	131.346	17	2.891	134.254	100.326	0	2.891	103.217
Μικτά κέρδη	24.008	-228	80	23.860	16.461	-245	80	16.296
Κέρδη προ φόρων	11.729	-399	80	11.410	6.412	-274	80	6.218
Φόρος εισοδήματος	-3.855	0	-36	3.891	-1.925	0	-36	-1.961
Καθαρό κέρδος/ζημία	7.874	-399	44	7.519	4.487	-274	44	4.257

Πηγή: Δημοσιευμένες οικονομικές καταστάσεις (βάσει Δ.Π.Χ.Π.) της εταιρείας ΠΑΝΤΕΧΝΙΚΗ ΑΕ, που έχουν ελεγχθεί από Ορκωτό Ελεγκτή Λογιστή.

01.01-30.09.2007								
(σε χιλ. €)	ΟΜΙΛΟΣ				ΕΤΑΙΡΕΙΑ			
	Ελλάδα	Ρουμανία	Καμερούν	ΣΥΝΟΛΟ	Ελλάδα	Ρουμανία	Καμερούν	ΣΥΝΟΛΟ
Πωλήσεις	109.619	6.900	8.913	125.432	60.365	6.785	6.568	73.718
Μικτά κέρδη	-26.624	-6.449	1.260	-31.813	-30.666	-6.420	785	-36.301
Κέρδη προ φόρων	-39.222	-1.626	1.182	-39.666	-48.023	-1.590	706	-48.907
Φόρος εισοδήματος	-834	-	-	-834	-	-	-	-
Καθαρό κέρδος/ζημία	-40.056	-1.626	1.182	-40.500	-48.023	-1.590	706	-48.907

Πηγή: Δημοσιευμένες οικονομικές καταστάσεις (βάσει Δ.Π.Χ.Π.) της εταιρείας ΠΑΝΤΕΧΝΙΚΗ ΑΕ.

01.01-30.09.2006								
(σε χιλ. €)	ΟΜΙΛΟΣ				ΕΤΑΙΡΕΙΑ			
	Ελλάδα	Ρουμανία	Καμερούν	ΣΥΝΟΛΟ	Ελλάδα	Ρουμανία	Καμερούν	ΣΥΝΟΛΟ
Πωλήσεις	118.467	1.128	4.348	123.943	98.393	1.115	4.348	103.856
Μικτά κέρδη	7.827	-1.247	321	6.901	6.409	-1.221	321	5.509
Κέρδη προ φόρων	11.542	1.732	82	13.356	-159	1.758	62	1.681
Φόρος εισοδήματος	-5.411	0	0	-5.411	-4.803	0	0	-4.803
Καθαρό κέρδος/ζημία	6.131	1.732	82	7.945	-4.962	1.758	82	-3.122

3.7.8 Μετοχική Σύθεση

Το μετοχικό κεφάλαιο της Απορροφώμενης εταιρείας ΠΑΝΤΕΧΝΙΚΗ ΑΕ ανέρχεται σήμερα στο ποσό των 52.614.195,00 € και διαιρείται σε 42.091.356 κοινές ονομαστικές μετά ψήφου μετοχές ονομαστικής αξίας 1,25 € η κάθε μία.

Η μετοχική σύθεση της ΠΑΝΤΕΧΝΙΚΗ την 10.12.2007 (Ημερομηνία της Έκτακτης Γενικής Συνέλευσης που αποφάσισε την έγκριση της συγχώνευσης) είναι ως εξής:

ΜΕΤΟΧΟΙ ΤΗΣ ΠΑΝΤΕΧΝΙΚΗ ΑΕ ΠΡΙΝ ΤΗ ΣΥΓΧΩΝΕΥΣΗ (>5% βάσει Ν.3556/2007)				
Μέτοχοι	Αρ. Μετοχών	%	Δικ. Ψήφου	%
ΣΑΡΑΝΤΟΠΟΥΛΟΣ ΚΩΝ/ΝΟΣ	10.625.495	25,244	10.625.495	25,244
ΓΙΟΚΑΡΗΣ ΧΡΗΣΤΟΣ	4.089.050	9,715	4.089.050	9,715
ΓΙΟΚΑΡΗΣ ΑΓΓΕΛΟΣ	4.084.502	9,704	4.084.502	9,704
ΕΠΕΝΔΥΤΙΚΟ ΚΟΙΝΟ*	23.292.309	55,338	23.292.309	55,338
ΣΥΝΟΛΟ	42.091.356	100,000	42.091356	100,000

*Ως επενδυτικό κοινό νοούνται οι μέτοχοι οι οποίοι κατά την 10.12.2007 κατείχαν ποσοστό κάτω του 5% του μετοχικού κεφαλαίου.

Δεν υπάρχει κανείς μέτοχος, που να γνωρίζει η ΠΑΝΤΕΧΝΙΚΗ, πέραν αυτών που αναφέρονται παραπάνω, που να κατέχει ποσοστό μεγαλύτερο του 5% του μετοχικού της κεφαλαίου κατά την 10.12.2007.

3.7.9 Διοικητικό Συμβούλιο

Η σύθεση του Διοικητικού Συμβουλίου της ΠΑΝΤΕΧΝΙΚΗ ΑΕ, σύμφωνα με την από 27.03.2007 απόφαση του Διοικητικού Συμβουλίου έχει ως εξής:

Όνοματεπώνυμο	Ιδιότητα	
Χρήστος Γιόκαρης του Αγγελή	Πρόεδρος του Δ.Σ. & Γενικός Διευθυντής	Εκτελεστικό μέλος
Κωνσταντίνος Σαραντόπουλος του Ιωάννη	Αντιπρόεδρος του Δ.Σ. & Εντεταλμένος Σύμβουλος	Εκτελεστικό μέλος
Δημήτριος Γιόκαρης του Αγγελή	Σύμβουλος	Εκτελεστικό μέλος
Γεώργιος Συριανός του Εμμανουήλ	Σύμβουλος	Εκτελεστικό μέλος
Σαράντης Παπαδέλλης του Γεωργίου	Σύμβουλος	Εκτελεστικό μέλος
Ιωάννης Παπανικολάου του Λεωνίδα	Σύμβουλος & Τεχνικός Διευθυντής	Εκτελεστικό μέλος
Θεόδωρος Λύρας του Αντωνίου	Σύμβουλος	Μη Εκτελεστικό μέλος
Σπυριδών Μαύρος του Δημητρίου	Σύμβουλος	Ανεξάρτητο μη Εκτελεστικό μέλος
Κωνσταντίνος Δούκας του Αποστόλου	Σύμβουλος	Ανεξάρτητο μη Εκτελεστικό μέλος

Η θητεία του ως άνω Διοικητικού Συμβουλίου λήγει την 30.06.2011.

Την εταιρεία εκπροσωπούν και δεσμεύουν κατά τα ειδικότερα αναφερόμενα στο πρακτικό του Διοικητικού Συμβουλίου της 27.03.2007, ο Χρήστος Γιόκαρης του Αγγελή, Πρόεδρος του Διοικητικού Συμβουλίου και ο Κωνσταντίνος Σαραντόπουλος του Ιωάννη, Αντιπρόεδρος του Δ.Σ., ενεργούντες από κοινού ή χωριστά έκαστος.

Την 31.12.2006 η εταιρεία απασχολούσε 1.103 άτομα, ενώ το σύνολο των εργαζομένων στον Όμιλο ήταν 1.263 άτομα.

3.7.10 Επιλεγμένες Χρηματοοικονομικές Πληροφορίες

Οι ακόλουθες χρηματοοικονομικές πληροφορίες για τις χρήσεις 2005-2006 προέρχονται από τις ενοποιημένες οικονομικές καταστάσεις της χρήσης 2006, οι οποίες συντάχθηκαν από την εταιρεία σύμφωνα με τα Διεθνή Πρότυπα Χρηματοοικονομικής Πληροφόρησης (Δ.Π.Χ.Π.), εγκρίθηκαν από το Διοικητικό Συμβούλιο της 20.03.2007 και έχουν ελεγχθεί από την Ορκωτό Ελεγκτή Λογιστή κα Βενετία Τριαντοπούλου Αναστασοπούλου (Α.Μ. ΣΟΕΛ 12391) της ελεγκτικής εταιρείας BDO Πρότυπος Ελληνική Ελεγκτική ΑΕ Ορκωτοί Ελεγκτές Λογιστές.

Τα στοιχεία των αποτελεσμάτων της ΠΑΝΤΕΧΝΙΚΗ ΑΕ, σε εταιρικό και ενοποιημένο επίπεδο, για τις χρήσεις 2005 και 2006 βάσει των Δ.Π.Χ.Π. εμφανίζονται στον ακόλουθο πίνακα:

ΚΑΤΑΣΤΑΣΗ ΑΠΟΤΕΛΕΣΜΑΤΩΝ ΧΡΗΣΗΣ				
(σε χιλ. €)	ΟΜΙΛΟΣ		ΕΤΑΙΡΕΙΑ	
	2005	2006	2005	2006
Κύκλος εργασιών	134.254	180.251	103.217	146.960
Κόστος Πωλήσεων	(110.394)	(168.835)	(86.291)	(139.076)
Μικτό Κέρδος	23.860	11.416	16.926	7.884
Λοιπά λειτουργικά έσοδα/έξοδα	1.246	(3.276)	4.745	(2.870)
	25.106	8.140	21.671	5.014
Έξοδα διάθεσης	0	(42)	0	0
Έξοδα διοίκησης	(16.667)	(5.031)	(15.951)	(4.296)
Αποτελέσματα εκμετάλλευσης	8.439	3.067	5.720	718
Κέρδη από συνδεδεμένες επιχειρήσεις	5.414	14.308	0	0
Έσοδα από μερίσματα και συμμετοχές Κ/Ξ	138	215	3.242	1.778
Χρηματοοικονομικά έξοδα	(2.581)	(4.356)	(2.744)	(3.154)
Κέρδη προ φόρων	11.410	13.234	6.218	-658
Φόροι	(3.891)	(5.022)	(1.961)	(4.372)
Κέρδη /ζημιές περιόδου μετά από φόρους από συνεχιζόμενες δραστηριότητες (α)	7.519	8.212	4.257	(5.030)
Κέρδη /ζημιές περιόδου μετά από φόρους από διακοπείσες δραστηριότητες (β)	-	-	-	-
Κέρδη /ζημιές περιόδου μετά από φόρους (συνεχιζόμενες δραστηριότητες και διακοπείσες δραστηριότητες) (α+β)	7.519	8.212	4.257	(5.030)
Βασικά κέρδη ανά μετοχή μετά από φόρους (σε €)	0,179	0,195	0,101	(0,119)
Κατανεμημένα σε :				
Κέρδη / Ζημιές που αναλογούν στους μετόχους της μητρικής	7.780	8.338		
Ζημιές που αναλογούν στα Δικαιώματα μειοψηφίας	(261)	(126)		

Πηγή: Δημοσιευμένες οικονομικές καταστάσεις (βάσει Δ.Π.Χ.Π.) της εταιρείας ΠΑΝΤΕΧΝΙΚΗ ΑΕ, που έχουν ελεγχθεί από Ορκωτό Ελεγκτή Λογιστή.

Τα συνοπτικά στοιχεία των ισολογισμών της ΠΑΝΤΕΧΝΙΚΗ ΑΕ, σε εταιρικό και ενοποιημένο επίπεδο, την 31.12.2005 και 31.12.2006 βάσει των Δ.Π.Χ.Π. εμφανίζονται στον ακόλουθο πίνακα:

ΣΤΟΙΧΕΙΑ ΙΣΟΛΟΓΙΣΜΟΥ				
(σε χιλ. €)	ΟΜΙΛΟΣ		ΕΤΑΙΡΕΙΑ	
	31.12.2005	31.12.2006	31.12.2005	31.12.2006
ΕΝΕΡΓΗΤΙΚΟ				
Μη κυκλοφορούν ενεργητικό				
Ενσώματα πάγια	52.537	72.953	49.777	46.912
Άυλα περιουσιακά στοιχεία	43	52	36	49
Επενδύσεις σε θυγατρικές	-	-	9.717	11.958
Επενδύσεις σε συνδεδεμένες επιχειρήσεις	37.854	50.443	41.222	40.429
Επενδύσεις διαθέσιμες προς πώληση	5.725	6.287	7.500	7.584
Σύνολο μη κυκλοφορούντος ενεργητικού	96.159	129.735	108.252	106.932
Κυκλοφορούν ενεργητικό				
Αποθέματα	5.004	4.532	4.746	3.371
Πελάτες	29.449	27.006	16.532	19.828
Λοιπές απαιτήσεις	70.689	76.136	58.557	57.295
Απαιτήσεις από κατασκευαστικά συμβόλαια	32.069	45.053	30.395	40.475
Ταμειακά διαθέσιμα και ισοδύναμα	46.848	26.504	29.492	9.617
Επενδύσεις στην εύλογη αξία	593	-	543	-
Σύνολο κυκλοφορούντος ενεργητικού	184.652	179.231	140.265	130.586
Σύνολο Ενεργητικού	280.811	308.966	248.517	237.518
ΙΔΙΑ ΚΕΦΑΛΑΙΑ				
Ίδια κεφάλαια αποδιδόμενα στους μετόχους				
Μετοχικό κεφάλαιο	52.614	52.614	52.614	52.614
Αποθεματικό υπέρ το άρτιο	57.205	57.205	57.205	57.205
Λοιπά Αποθεματικά	28.340	28.631	25.441	25.716
Κέρδη (ζημιές) εις νέον	(29.396)	(23.911)	(16.194)	(24.061)
	108.763	114.539	119.066	111.474
Δικαιώματα μειοψηφίας	994	4.818	-	-
Σύνολο ιδίων κεφαλαίων	109.757	119.357	119.066	111.474
ΥΠΟΧΡΕΩΣΕΙΣ				
Μακροπρόθεσμες υποχρεώσεις				
Δάνεια	7.060	22.650	6.568	3.736
Αναβαλλόμενες φορολογικές υποχρεώσεις	1.981	5.108	1.307	5.022
Προβλέψεις Αποζημίωσης Προσωπικού	1.380	1.563	1.307	1.473
Λοιπές προβλέψεις	4	-	-	-
Σύνολο μακροπρόθεσμων υποχρεώσεων	10.425	29.321	9.182	10.231
Βραχυπρόθεσμες υποχρεώσεις				
Προμηθευτές και λοιπές υποχρεώσεις	24.155	37.705	19.749	28.158
Υποχρεώσεις από κατασκευαστικά συμβόλαια	19.660	697	20.659	697
Δάνεια Βραχυπρόθεσμα	53.589	61.633	49.336	55.667
Τρέχουσες φορολογικές υποχρεώσεις	2.393	806	1.200	203
Λοιποί Πιστωτές	60.832	59.447	29.325	31.088
Σύνολο βραχυπρόθεσμων υποχρεώσεων	160.629	160.288	120.269	115.813
Σύνολο υποχρεώσεων	171.054	189.609	129.451	126.044
Σύνολο ιδίων κεφαλαίων και υποχρεώσεων	280.811	308.966	248.517	237.518

Πηγή: Δημοσιευμένες οικονομικές καταστάσεις (βάσει Δ.Π.Χ.Π.) της εταιρείας ΠΑΝΤΕΧΝΙΚΗ ΑΕ, που έχουν ελεγχθεί από Ορκωτό Ελεγκτή Λογιστή.

Οι ακόλουθες χρηματοοικονομικές πληροφορίες της περιόδου 01.01-30.09.2007 προέρχονται από τις ενοποιημένες οικονομικές καταστάσεις για την εν λόγω περίοδο, οι οποίες συντάχθηκαν από την ΠΑΝΤΕΧΝΙΚΗ σύμφωνα με τα Διεθνή Πρότυπα Χρηματοοικονομικής Πληροφόρησης (Δ.Π.Χ.Π.), εγκρίθηκαν από το Διοικητικό Συμβούλιο της 27.11.2007 και δεν έχουν ελεγχθεί / επισκοπηθεί από Ορκωτό Ελεγκτή Λογιστή.

Τα στοιχεία των αποτελεσμάτων της ΠΑΝΤΕΧΝΙΚΗ ΑΕ, σε εταιρικό και ενοποιημένο επίπεδο, για την περίοδο 01.01-30.09.2007 και την αντίστοιχη περίοδο του 2006 βάσει των Δ.Π.Χ.Π. εμφανίζονται στον ακόλουθο πίνακα:

(σε χιλ. €)	ΚΑΤΑΣΤΑΣΗ ΑΠΟΤΕΛΕΣΜΑΤΩΝ ΠΕΡΙΟΔΟΥ			
	ΟΜΙΛΟΣ		ΕΤΑΙΡΕΙΑ	
	01.01- 30.09.2007	01.01- 30.09.2006	01.01- 30.09.2007	01.01- 30.09.2006
Κύκλος εργασιών	125.432	123.943	73.718	103.856
Κόστος Πωλήσεων	-157.245	-117.042	-110.019	-98.347
Μικτό Κέρδος	-31.813	6.901	-36.301	5.509
Λοιπά λειτουργικά έσοδα/έξοδα	-10.410	732	-12.736	1.545
	-42.223	7.633	-49.037	7.054
Έξοδα διάθεσης	-64	-45	0	0
Έξοδα διοίκησης	-3.681	-4.437	-3.071	-3.877
Αποτελέσματα εκμετάλλευσης	-45.968	3.151	-52.108	3.177
Έσοδα από επενδυτικές δραστηριότητες	10.020	11.991	1.139	1.316
Ζημιές \ Κέρδη από συμμετοχές σε Κ/Ξ	-5	-	5.122	-750
Χρηματοοικονομικά έξοδα	-4.108	-2.739	-3.060	-2062
Κέρδη προ φόρων	-40.061	12.403	-48.907	1.681
Φόροι	-834	-5.411	0	-4.803
Κέρδη /ζημιές περιόδου μετά από φόρους από συνεχιζόμενες δραστηριότητες (α)	-40.895	6.992	-48.907	-3.122
Κέρδη /ζημιές περιόδου μετά από φόρους από διακοπείσες δραστηριότητες (β)	395	953	-	-
Κέρδη /ζημιές περιόδου μετά από φόρους (συνεχιζόμενες δραστηριότητες και διακοπείσες δραστηριότητες) (α+β)	-40.500	7.945	-48.907	-3.122
Κατανεμημένα σε :				
Κέρδη / Ζημιές που αναλογούν στους μετόχους της μητρικής	-39.900	8.207	-48.907	-
Ζημιές που αναλογούν στα Δικαιώματα μειοψηφίας	-600	-262	-	-
Βασικά κέρδη/ζημιές ανά μετοχή μετά από φόρους (σε ευρώ):				
Από συνεχιζόμενες και διακοπείσες δραστηριότητες	-0,962	0,1888	-1,162	-0,0742
Από συνεχιζόμενες δραστηριότητες	-0,971	0,1661	-1,162	-0,0742

Πηγή: Οικονομικές καταστάσεις της ΠΑΝΤΕΧΝΙΚΗ ΑΕ για την περίοδο 1.1.-30.9.2007 που συντάχθηκαν με βάση τα ΔΠΧΠ.

Τα στοιχεία των ισολογισμών της ΠΑΝΤΕΧΝΙΚΗ ΑΕ, σε εταιρικό και ενοποιημένο επίπεδο, την 30.09.2007 και 31.12.2006 βάσει των Δ.Π.Χ.Π. εμφανίζονται στον ακόλουθο πίνακα:

(σε χιλ. €)	ΣΤΟΙΧΕΙΑ ΙΣΟΛΟΓΙΣΜΟΥ			
	ΟΜΙΛΟΣ		ΕΤΑΙΡΕΙΑ	
	30.09.2007	31.12.2006	30.09.2007	31.12.2006
ΕΝΕΡΓΗΤΙΚΟ				
Μη κυκλοφορούν ενεργητικό				
Ενσώματα πάγια	71.556	72.953	44.647	46.912
Άυλα περιουσιακά στοιχεία	49	52	35	49
Επενδύσεις σε θυγατρικές	-	-	7.696	11.958
Επενδύσεις σε συνδεδεμένες επιχειρήσεις	58.506	50.443	39.581	40.429
Επενδύσεις διαθέσιμες προς πώληση	5.112	6.287	6.605	7.584
Σύνολο μη κυκλοφορούντος ενεργητικού	135.223	129.735	98.564	106.932
Κυκλοφορούν ενεργητικό				
Αποθέματα	2.525	4.532	1.572	3.371
Πελάτες	43.102	27.006	27.119	19.828
Λοιπές απαιτήσεις	52.327	76.136	37.071	57.295
Απαιτήσεις από κατασκευαστικά συμβόλαια	33.742	45.053	27.803	40.475
Ταμειακά διαθέσιμα και ισοδύναμα	14.913	26.504	2.557	9.617
Επενδύσεις στην εύλογη αξία	-	-	-	-
Σύνολο κυκλοφορούντος ενεργητικού	146.609	179.231	96.122	130.586
Σύνολο Ενεργητικού	281.832	308.966	194.686	237.518
ΙΔΙΑ ΚΕΦΑΛΑΙΑ				
Ίδια κεφάλαια αποδιδόμενα στους μετόχους				
Μετοχικό κεφάλαιο	52.614	52.614	52.614	52.614
Αποθεματικό υπέρ το άρτιο	57.205	57.205	57.205	57.205
Λοιπά Αποθεματικά	30.066	28.631	26.036	25.716
Κέρδη (ζημιές) εις νέον	(65.246)	(23.911)	(73.288)	(24.061)
	74.639	114.539	62.567	111.474
Δικαιώματα μειοψηφίας	4.367	4.818	-	-
Σύνολο ιδίων κεφαλαίων	79.006	119.357	62.567	111.474
ΥΠΟΧΡΕΩΣΕΙΣ				
Μακροπρόθεσμες υποχρεώσεις				
Δάνεια	18.231	22.650	-	3.736
Αναβαλλόμενες φορολογικές υποχρεώσεις	4.880	5.108	4.973	5.022
Προβλέψεις Αποζημίωσης Προσωπικού	966	1.563	867	1.473
Λοιπές προβλέψεις	15	-	-	-
Σύνολο μακροπρόθεσμων υποχρεώσεων	24.092	29.321	5.840	10.231
Βραχυπρόθεσμες υποχρεώσεις				
Προμηθευτές και λοιπές υποχρεώσεις	52.862	37.705	33.346	28.158
Υποχρεώσεις από κατασκευαστικά συμβόλαια	0	697	-	697
Δάνεια Βραχυπρόθεσμα	78.896	61.633	72.949	55.667
Τρέχουσες φορολογικές υποχρεώσεις	1.193	806	203	203
Λοιποί Πιστωτές	45.783	59.447	19.781	31.088
Σύνολο βραχυπρόθεσμων υποχρεώσεων	178.734	160.288	126.279	115.813
Σύνολο υποχρεώσεων	202.826	189.609	132.119	126.044
Σύνολο ιδίων κεφαλαίων και υποχρεώσεων	281.832	308.966	194.686	237.518

Πηγή: Οικονομικές καταστάσεις της ΠΑΝΤΕΧΝΙΚΗ ΑΕ για την περίοδο 1.1.-30.9.2007 που συντάχθηκαν με βάση τα ΔΠΧΠ.

3.7.11 Συμμετοχές της ΠΑΝΤΕΧΝΙΚΗ ΑΕ

Η ΠΑΝΤΕΧΝΙΚΗ ΑΕ, την 30.09.2007 συμμετέχει στις κάτωθι εταιρείες:

Εταιρεία	Έδρα	Ποσοστό Συμμετοχής %	Τρόπος Ενοποίησης
ΘΥΓΑΤΡΙΚΕΣ			
1. Λ.Μ.Ν. Α.Ε.	ΕΛΛΑΔΑ	60,00	Πλήρης Ενοποίηση
2. ΒΙΟΣΑΡ ΕΝΕΡΓΕΙΑΚΗ Α.Ε	ΕΛΛΑΔΑ	67,23	Πλήρης Ενοποίηση
3. ΕΡ-ΒΕ ΑΤΕ	ΕΛΛΑΔΑ	50,00	Πλήρης Ενοποίηση
4. ΚΙΣ - ΑΝΑΤΟΛΙΩΤΑΚΗΣ Α.Ε	ΕΛΛΑΔΑ	50,00	Πλήρης Ενοποίηση
5. PROMAS Α.Ε ΣΥΜΒΟΥΛΟΙ ΔΙΑΧ. ΕΡΓΩΝ	ΕΛΛΑΔΑ	65,00	Πλήρης Ενοποίηση
6. ΛΑΜΔΑ ΤΕΧΝΙΚΗ Α.Ε	ΕΛΛΑΔΑ	68,65	Πλήρης Ενοποίηση
7. ΤΕΡΝΑ ΠΑΝΤΕΧΝΙΚΗ ΟΕ	ΕΛΛΑΔΑ	50,00	Πλήρης Ενοποίηση
8. ΦΡΑΓΚΑΚΗΣ ΝΑΥΤΙΛΙΑΚΗ	ΕΛΛΑΔΑ	100,00	Πλήρης Ενοποίηση
9. ΠΑΝΤΕΧΝΙΚΗ Α.Ε.-Δ. ΚΟΥΓΙΟΥΜΤΖΟΠΟΥΛΟΣ Α.Ε. Ο.Ε.	ΕΛΛΑΔΑ	70,00	Πλήρης Ενοποίηση
10. ΡΑΝΤΕΧΝΙΚΙ ROMANIA S.R.L.	ΡΟΥΜΑΝΙΑ	100,00	Πλήρης Ενοποίηση
11. ΠΑΝΤΕΧΝΙΚΗ ΑΕ - ΑΡΧΙΤΕΧ ΑΤΕ ΑΕ (ΚΙΣ)	ΕΛΛΑΔΑ	50,51	Πλήρης Ενοποίηση
12. ΣΤΑΘΜΟΙ ΠΑΝΤΕΧΝΙΚΗ Α.Ε.	ΕΛΛΑΔΑ	99,90	Πλήρης Ενοποίηση
13. ΛΑΜΔΑ ΤΕΧΝΙΚΗ ΑΕ – ΠΑΝΤΕΧΝΙΚΗ ΑΕ & ΣΙΑ ΕΕ Κηφισιά**	ΕΛΛΑΔΑ	82,64	Πλήρης Ενοποίηση
14. ΠΑΝΤΕΧΝΙΚΗ ΑΕ -ΛΑΜΔΑ ΤΕΧΝΙΚΗ ΑΕ (ΔΕΠΑ) ΟΕ, Κηφισιά**	ΕΛΛΑΔΑ	50,00	Πλήρης Ενοποίηση
15. ΠΑΡΚΙΝΓΚ ΘΕΡΜΑΙΚΟΥ ΕΕ*	ΕΛΛΑΔΑ	91,00	Πλήρης Ενοποίηση
ΣΥΓΓΕΝΕΙΣ			
1. ΑΤΤΙΚΗ ΟΔΟΣ Α.Ε.	ΕΛΛΑΔΑ	20,080	Καθαρή Θέση
2. ΑΤΤΙΚΑ ΔΙΟΔΙΑ Α.Ε.	ΕΛΛΑΔΑ	20,089	Καθαρή Θέση
3. ECOGENESIS PERIVALODIKI Α.Ε.	ΕΛΛΑΔΑ	37,00	Καθαρή Θέση
4. Π&Π ΣΤΑΘΜΕΥΣΗ Α.Ε.	ΕΛΛΑΔΑ	49,38	Καθαρή Θέση
5. ΠΑΝΤΕΧΝΙΚΗ & ΣΙΑ Ο.Ε.	ΕΛΛΑΔΑ	40,00	Καθαρή Θέση
6. ΕΦΑ ΕΡΓΑ ΚΑΙ ΕΦΑΡΜΟΓΕΣ ΦΥΣΙΚΟΥ ΑΕΡΙΟΥ ΤΕΧΝΙΚΗ ΚΑΙ ΕΜΠΟΡΙΚΗ ΑΕ	ΕΛΛΑΔΑ	33,00	Καθαρή Θέση
ΚΟΙΝΟΠΡΑΞΙΕΣ			
1. Κ/Ξ ΠΑΝΤΕΧΝΙΚΗ ΑΕ-ΑΡΧΙΤΕΧ ΑΤΕ	ΕΛΛΑΔΑ	50,00	Αναλογική Ενοποίηση
2. Κ/Ξ "ΑΤΤΙΚΑΤ ΑΕ-ΠΑΝΤΕΧΝΙΚΗ ΑΕ-J & Ρ ΑΒΑΞ ΑΕ-ΕΜΠΕΔΟΣ ΑΕ"-ΠΑΝΤΕΧΝΙΚΗ ΑΕ-ΑΕΓΕΚ ΑΕ-ΑΛΤΕ ΑΤΕ (ΠΟΛΥΜΥΛΟΣ-ΛΕΥΚΟΠΕΤΡΑ ΤΜΗΜΑ Α') (ΕΚΤΕΛΕΣΤΡΙΑ)	ΕΛΛΑΔΑ	48,51	Αναλογική Ενοποίηση
3. Κ/Ξ ΠΑΝΤΕΧΝΙΚΗ ΑΕ-ΑΛΤΕ ΑΤΕ-ΓΕΤΕΜ ΑΕ-ΕΛΤΕΡ ΑΤΕ (Κ/Ξ ΠΕΡΙΦΕΡΕΙΑΚΗΣ ΘΕΣΣΑΛΟΝΙΚΗΣ Κ1-Κ4)	ΕΛΛΑΔΑ	1/3	Αναλογική Ενοποίηση
4. Κ/Ξ ΕΤΕΘ ΑΕ-J&P -ΑΒΑΞ ΑΕ-ΤΕΡΝΑ ΑΕ-ΠΑΝΤΕΧΝΙΚΗ ΑΕ (Κ/Ξ ΙΠΠΙΚΟΥ ΚΕΝΤΡΟΥ & ΙΠΠΟΔΡΟΜΟΥ)	ΕΛΛΑΔΑ	18,00	Αναλογική Ενοποίηση
5. Κ/Ξ ΑΤΤΙΚΗ ΟΔΟΣ	ΕΛΛΑΔΑ	20,09	Αναλογική Ενοποίηση
6. Κ/Ξ ΓΕΦΥΡΑ (ΡΙΟ-ΑΝΤΙΡΡΙΟ)	ΕΛΛΑΔΑ	4,84	Αναλογική Ενοποίηση
7. "Κ/Ξ ΑΚΤΩΡ ΑΤΕ-ΕΛΛ.ΤΕΧΝΟΔΟΜΙΚΗ ΑΕ-ΤΕΒ ΑΕ"-ΠΑΝΤΕΧΝΙΚΗ	ΕΛΛΑΔΑ	30,00	Αναλογική Ενοποίηση

Εταιρεία	Έδρα	Ποσοστό Συμμετοχής %	Τρόπος Ενοποίησης
ΑΕ-ΜΗΧΑΝΙΚΗ ΑΕ (Κυκλοφοριακές ρυθμίσεις ΟΑΚΑ)			
8. Κ/Ξ ΠΑΝΤΕΧΝΙΚΗ ΑΕ-ΑΚΤΩΡ ΑΤΕ-J & Ρ ΑΒΑΞ ΑΕ (Αλμυρός)	ΕΛΛΑΔΑ	1/3	Αναλογική Ενοποίηση
9. Κ/Ξ ΑΚΤΩΡ ΑΤΕ-ΘΕΜΕΛΙΟΔΟΜΗ ΑΕ-ΠΑΝΤΕΧΝΙΚΗ ΑΕ-ΕΥΚΛΕΙΔΗΣ ΑΤΕ (Σήραγγα Δρίσκου)	ΕΛΛΑΔΑ	25,00	Αναλογική Ενοποίηση
10. Κ/Ξ ΑΚΤΩΡ ΑΤΕ-ΠΑΝΤΕΧΝΙΚΗ ΑΕ (Έργα Άραχθου-Περιστερίου Τμήμα Α')	ΕΛΛΑΔΑ	25,00	Αναλογική Ενοποίηση
11. Κ/Ξ ΑΚΤΩΡ ΑΤΕ-ΠΑΝΤΕΧΝΙΚΗ ΑΕ (ΗΛΕΚΤΡΟΜΗΧΑΝΟΛΟΓΙΚΑ ΕΡΓΑ ΑΤΤΙΚΗΣ ΟΔΟΥ)	ΕΛΛΑΔΑ	50,00	Αναλογική Ενοποίηση
12. Κ/Ξ ΠΑΝΤΕΧΝΙΚΗ –J&P ΑΒΑΞ – ΒΙΟΤΕΡ (ΕΛΤΑ)	ΕΛΛΑΔΑ	39,32	Αναλογική Ενοποίηση
13. Κ/Ξ ΠΑΝΤΕΧΝΙΚΗ ΑΕ-ΕΜΠΕΔΟΣ ΑΕ (Εγνατία οδός:Τμήμα Πολύμυλος-Λευκόπετρα)	ΕΛΛΑΔΑ	50,00	Αναλογική Ενοποίηση
14. Κ/Ξ ΑΚΤΩΡ ΑΕ-ΠΑΝΤΕΧΝΙΚΗ ΑΕ-J & Ρ ΑΒΑΞ (Επέκταση Λ.Κύμης από Α/Κ Κηφισίας (Ε.Ο.Ν01) έως Ολυμπιακό χωριό)	ΕΛΛΑΔΑ	25,00	Αναλογική Ενοποίηση
15. Κ/Ξ ΑΚΤΩΡ ΑΕ-ΠΑΝΤΕΧΝΙΚΗ ΑΕ-J & Ρ ΑΒΑΞ (Λεωφ.Κηφισού τμήμα από χ.θ 1+400 έως χ.θ 3+060)	ΕΛΛΑΔΑ	25,00	Αναλογική Ενοποίηση
16. Κ/Ξ ΠΑΝΤΕΧΝΙΚΗ ΑΕ-ΓΑΝΤΖΟΥΛΑΣ ΑΤΕΕ ΕΡΓΟΥ ΙΓΜΕ	ΕΛΛΑΔΑ	50,00	Αναλογική Ενοποίηση
17. Κ/Ξ ΑΚΤΩΡ ΑΤΕ-J & Ρ ΑΒΑΞ ΑΕ-ΠΑΝΤΕΧΝΙΚΗ ΑΕ ΣΥΝΤΗΡΗΣΗ ΠΡΑΣΙΝΟΥ-ΑΡΔΕΥΣΗΣ	ΕΛΛΑΔΑ	22,29	Αναλογική Ενοποίηση
18. Κ/Ξ ΑΚΤΩΡ ΑΤΕ-J & Ρ ΑΒΑΞ ΑΕ-ΠΑΝΤΕΧΝΙΚΗ ΑΕ ΣΥΝΤΗΡΗΣΗ Η & Η/Μ Α.Ο	ΕΛΛΑΔΑ	22,29	Αναλογική Ενοποίηση
19. Κ/Ξ ΕΤΕΘ ΑΕ-J & Ρ ΑΒΑΞ ΑΕ-ΤΕΡΝΑ ΑΕ-ΠΑΝΤΕΧΝΙΚΗ ΑΕ (ΛΕΙΤΟΥΡΓΙΑ-ΣΥΝΤΗΡΗΣΗ ΙΠΠΙΚΟΥ ΚΕΝΤΡΟΥ)	ΕΛΛΑΔΑ	18,00	Αναλογική Ενοποίηση
20. Κ/Ξ ΠΑΝΤΕΧΝΙΚΗ ΑΕ-ΑΚΤΩΡ ΑΤΕ(ΚΑΤΑΣΚΕΥΗ ΦΡΑΓΜΑΤΟΣ ΠΑΠΑΔΙΑΣ)	ΕΛΛΑΔΑ	40,00	Αναλογική Ενοποίηση
21. Κ/Ξ ΠΑΝΤΕΧΝΙΚΗ –ΟΤΟ ΠΑΡΚΙΝΓΚ ΑΕ , Αθήνα	ΕΛΛΑΔΑ	50,00	Αναλογική Ενοποίηση
22. Κ/Ξ ΣΗΡΑΓΓΑΣ ΚΑΛΛΙΔΡΟΜΟΥ ΟΣΕ (ΚΑΤΑΣΚΕΥΑΣΤΡΙΑ)	ΕΛΛΑΔΑ	29,70	Αναλογική Ενοποίηση
23. Κ/Ξ ΑΚΤΩΡ ΑΤΕ-ΘΕΜΕΛΙΟΔΟΜΗ ΑΕ-ΠΑΝΤΕΧΝΙΚΗ ΑΕ (Αγ.Αναστασία Δωδώνη)	ΕΛΛΑΔΑ	1/3	Αναλογική Ενοποίηση
24. Κ/Ξ ΤΕΡΝΑ ΑΕ-ΠΑΝΤΕΧΝΙΚΗ ΑΕ	ΕΛΛΑΔΑ	16,50	Αναλογική Ενοποίηση
25. Κ/Ξ ΠΑΝΤΕΧΝΙΚΗ ΑΕ-ΑΡΧΙΤΕΧ ΑΤΕ-ΟΤΟ ΠΑΡΚΙΝΓΚ ΑΕ	ΕΛΛΑΔΑ	45,00	Αναλογική Ενοποίηση
26. Κ/Ξ ΤΕΡΝΑ Α.Ε.-ΠΑΝΤΕΧΝΙΚΗ Α.Ε. (ΙΜΕ ΘΕΑΤΡΟΝ)	ΕΛΛΑΔΑ	40,00	Αναλογική Ενοποίηση
27. Κ/Ξ ΑΚΤΩΡ ΑΤΕ- ΠΑΤΕΧΝΙΚΗ Α.Ε. (ΠΟΛΥΚΑΤΑΣΤΗΜΑ ΚΗΦΙΣΙΑΣ)	ΕΛΛΑΔΑ	30,00	Αναλογική Ενοποίηση
28. Κ/Ξ ΠΑΝΤΕΧΝΙΚΗ ΑΕ-ΕΔΟΚ ΕΤΕΡ CAMEROUN ΑΕ	ΕΛΛΑΔΑ	70,00	Αναλογική Ενοποίηση
29. Κ/Ξ ΠΑΝΤΕΧΝΙΚΗ ΑΕ-ΞΑΝΘΑΚΗΣ ΑΤΕ (Έργο:αναβαθμιση υπόλοιπων τμημάτων σιδηρής γραμμής ΔΟΜΟΚΟΥ)	ΕΛΛΑΔΑ	55,00	Αναλογική Ενοποίηση
30. Κ/Ξ ΑΚΤΩΡ ΑΤΕ-JP ΑΒΑΞ ΑΕ- ΠΑΝΤΕΧΝΙΚΗ ΑΕ- ΑΤΤΙΚΑΤ ΑΤΕ (ΣΥΝΤΗΡΗΣΗ ΑΟ)***	ΕΛΛΑΔΑ	20,09	Αναλογική Ενοποίηση
31. Κ/Ξ ΑΚΤΩΡ ΑΤΕ- ΠΑΝΤΕΧΝΙΚΗ ΑΕ(ΣΗΡΑΓΓΑ ΠΛΑΤΑΝΟΥ – ΓΕΦΥΡΑΣ ΛΑΔΟΠΟΤΑΜΟ) ***	ΕΛΛΑΔΑ	40,00	Αναλογική Ενοποίηση
32. Κ/Ξ ΗΛΕΚΤΩΡ ΑΕ-ΠΑΝΤΕΧΝΙΚΗ ΑΕ- ΑΡΣΗ ΑΕ(ΜΙΣΘΩΣΗ ΥΠΗΡΕΣΙΩΝ ΓΙΑ ΛΕΙΤΟΥΡΓΙΑ ΑΠΟΤΕΦΡΩΤΗΡΑ) ***	ΕΛΛΑΔΑ	20,00	Αναλογική Ενοποίηση
33. ΔΙΑΓΩΝΙΖΟΜΕΝΗ Κ/Ξ ΕΛΤΕΒ – ΑΚΤΩΡ ΑΤΕ- ΠΑΝΤΕΧΝΙΚΗ ΑΕ-INTRACOM HOLDINGS-INTRAKAT ***	ΕΛΛΑΔΑ	13,33	Αναλογική Ενοποίηση
34. Κ/Ξ ΠΑΝΤΕΧΝΙΚΗ ΑΕ-ΑΜΝ ΑΤΕ ***	ΕΛΛΑΔΑ	80,00	Αναλογική Ενοποίηση

* Εταιρεία με έμμεση συμμετοχή

** Εταιρείες και με έμμεση συμμετοχή

*** Κοινοπραξίες που ενοποιούνται για πρώτη φορά

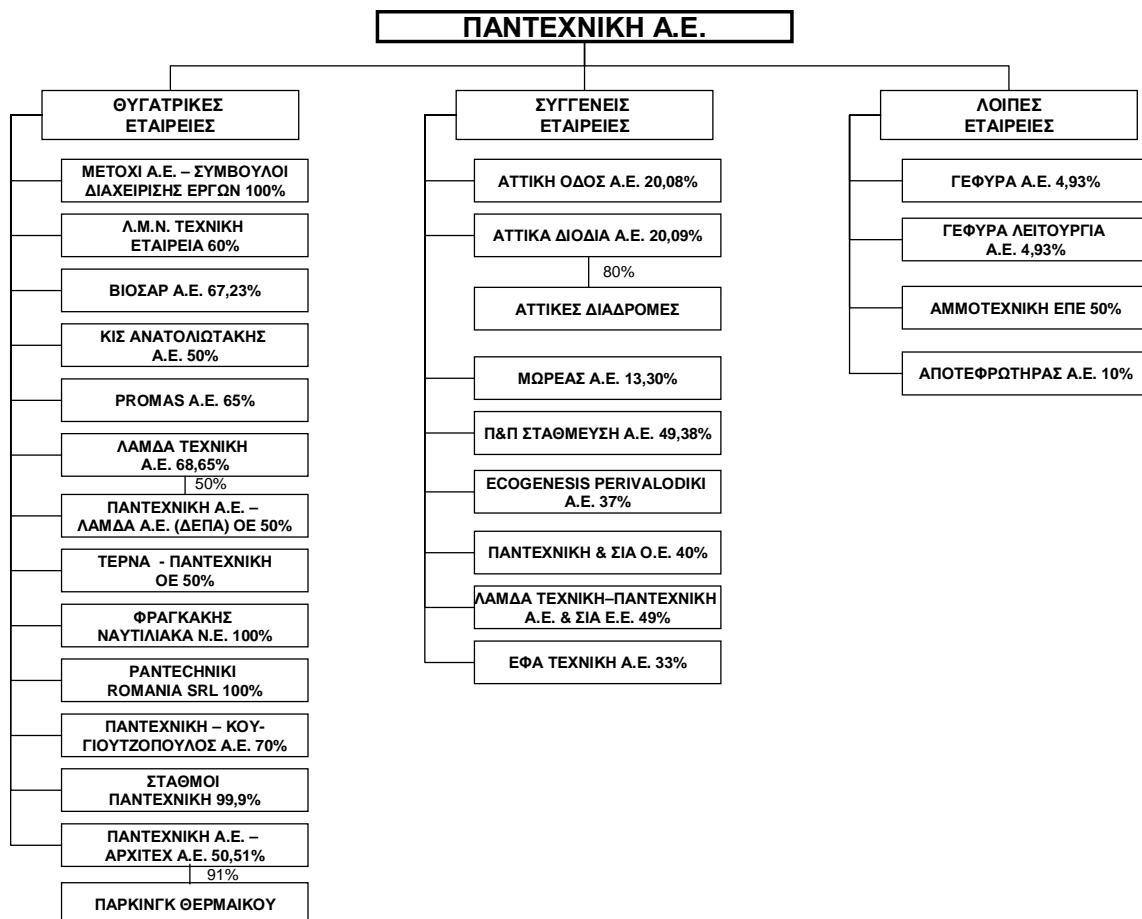
Πηγή: Οικονομικές καταστάσεις της ΠΑΝΤΕΧΝΙΚΗ ΑΕ για την περίοδο 1.1.-30.9.2007 που συντάχθηκαν με βάση τα ΔΠΧΠ.

Εκτός των ανωτέρω, η ΠΑΝΤΕΧΝΙΚΗ συμμετέχει και στις ακόλουθες εταιρείες :

ΧΡΗΜΑΤΟΟΙΚΟΝΟΜΙΚΑ ΣΤΟΙΧΕΙΑ ΔΙΑΘΕΣΙΜΑ ΠΡΟΣ ΠΩΛΗΣΗ

1. ΓΕΦΥΡΑ Α.Ε
2. ΓΕΦΥΡΑ ΝΑΥΤΙΚΗ ΕΤΑΙΡΙΑ
3. ΓΕΦΥΡΑ ΛΕΙΤΟΥΡΓΙΑΣ
4. ΜΩΡΕΑΣ Α.Ε.
5. ΑΠΟΤΕΦΡΩΤΗΡΑΣ ΑΕ
6. ΑΜΜΟΤΕΧΝΙΚΗ ΕΠΕ

Στο ακόλουθο διάγραμμα παρουσιάζεται η διάρθρωση του Ομίλου ΠΑΝΤΕΧΝΙΚΗ. Τα ποσοστά δικαιωμάτων ψήφου σε όλες τις θυγατρικές και λοιπές εταιρείες του Ομίλου ταυτίζονται με τα ποσοστά κεφαλαίου που κατέχει η ΠΑΝΤΕΧΝΙΚΗ ΑΕ.



3.7.12 Λοιπές Πληροφορίες

Ανέλεγκτες Φορολογικά Χρήσεις

Η εταιρεία έχει ελεγχθεί φορολογικά έως και τη χρήση 2006. Οι ανέλεγκτες φορολογικά χρήσεις για τις εταιρείες του Ομίλου εμφανίζονται κατωτέρω.

Εταιρεία	Ποσοστό Συμμετοχής %	Ανέλεγκτες Φορολογικά Χρήσεις
1. ΤΕΡΝΑ-ΠΑΝΤΕΧΝΙΚΗ Ο.Ε., Αθήνα	50%	2004-2006
2. PROMAS Α.Ε. ΣΥΜΒΟΥΛΟΙ ΔΙΑΧ.ΕΡΓΩΝ, Κηφισιά	65%	2003-2006
3. ΛΑΜΔΑ ΤΕΧΝΙΚΗ Α.Ε., Κηφισιά	68,65%	2006
4. ΒΙΟΣΑΡ ΕΝΕΡΓΕΙΑΚΗ Α.Ε., Κηφισιά	67,23%	2003-2006
5. ΕΡ.ΒΕ ΑΤΕ, Κηφισιά	50,00%	2003-2006
6. ΛΜΝ Α.Ε., Κηφισιά	60,00%	2005-2006
7. ΚΙΣ - ΑΝΑΤΟΛΙΩΤΑΚΗΣ Α.Ε., Αθήνα	50,00%	2002-2006
8. ΡΑΝΤΕΧΝΙΚΙ ROMANIA, Ρουμανία	100,00%	2002-2006
9. ΦΡΑΓΚΑΚΗΣ ΝΑΥΤΙΛΙΑΚΗ ΑΕ, Αθήνα	100,00%	2000-2006
10. ΠΑΝΤΕΧΝΙΚΗ Α.Ε.-Δ. ΚΟΥΓΙΟΥΜΤΖΟΠΟΥΛΟΣ Α.Ε Ο.Ε Κηφισιά	70,00%	Νεοϊδρυθείσα (Σύσταση 2006)
11. ΠΑΝΤΕΧΝΙΚΗ Α.Ε.-ΑΡΧΙΤΕΧ ΑΤΕ ΑΤΕ, Θεσσαλονίκη	50,51%	2003-2006
12. ΠΑΡΚΙΝΓΚ ΘΕΡΜΑΙΚΟΥ ΕΕ, Θεσσαλονίκη*	91,00%	2005-2006
13. ΣΤΑΘΜΟΙ ΠΑΝΤΕΧΝΙΚΗ Α.Ε.	99,90%	Νεοϊδρυθείσα (Σύσταση 2006)
14. ΛΑΜΔΑ ΤΕΧΝΙΚΗ ΑΕ – ΠΑΝΤΕΧΝΙΚΗ ΑΕ & ΣΙΑ ΕΕ, Κηφισιά**	82,64%	Νεοϊδρυθείσα (Σύσταση 2006)
15. ΠΑΝΤΕΧΝΙΚΗ ΑΕ -ΛΑΜΔΑ ΤΕΧΝΙΚΗ ΑΕ (ΔΕΠΙΑ) ΟΕ, Κηφισιά**	50,00%	Νεοϊδρυθείσα (Σύσταση 2007)

*εταιρεία με έμμεση συμμετοχή

**εταιρείες και με έμμεση συμμετοχή

Πηγή: Οικονομικές καταστάσεις της ΠΑΝΤΕΧΝΙΚΗ ΑΕ για την περίοδο 1.1.-30.9.2007 που συντάχθηκαν με βάση τα ΔΠΧΠ.

Υφιστάμενα Εμπράγματα Βάρη

Επί των παγίων στοιχείων του ομίλου της ΠΑΝΤΕΧΝΙΚΗ δεν υφίστανται εμπράγματα βάρη.

Αριθμός Απασχολούμενου Προσωπικού

Ο αριθμός του απασχολούμενου προσωπικού στο τέλος της περιόδου 01.01-30.09.2007 είναι 994 για τον όμιλο και 862 για την εταιρεία, ενώ στο τέλος της περιόδου 01.01-30.09.2006 ήταν 1.132 για την εταιρεία και 1.254 για τον όμιλο.

3.8 ΧΡΗΜΑΤΟΟΙΚΟΝΟΜΙΚΕΣ ΠΛΗΡΟΦΟΡΙΕΣ ΣΧΕΤΙΚΑ ΜΕ ΤΗ ΣΥΓΧΩΝΕΥΣΗ (PRO FORMA 2005, 2006 & 30.09.2007)

3.8.1 Βάση ετοιμασίας και παραδοχές

Οι Pro-forma χρηματοοικονομικές πληροφορίες έχουν ετοιμασθεί, για επεξηγηματικούς λόγους μόνο, για να παρέχουν τις πληροφορίες για το πώς διαμορφώνονται τα οικονομικά μεγέθη των Ομίλων Εταιρειών της ΕΛΛΗΝΙΚΗ ΤΕΧΝΟΔΟΜΙΚΗ («ΕΛΤΕΒ») και της ΠΑΝΤΕΧΝΙΚΗ για τις χρήσεις 2005 και 2006 και την περίοδο 01.01-30.09.2007, λόγω της απορρόφησης της δεύτερης από την πρώτη, ως αυτές να είχαν συνενωθεί σε μια ενιαία εταιρεία από την αρχή των χρήσεων αυτών.

Η κατάρτιση των σχετικών Pro-forma χρηματοοικονομικών πληροφοριών, λόγω της φύσης τους, εξετάζει μια υποθετική κατάσταση και επομένως δεν αντιπροσωπεύει την πραγματική οικονομική θέση της (υποθετικής) νέας εταιρείας ή τα πραγματικά αποτελέσματά της. Οι λογιστικές αρχές που ακολουθούν οι συγχωνευόμενες εταιρείες είναι κοινές και βασίζονται στα Διεθνή Πρότυπα Χρηματοοικονομικής Πληροφόρησης («Δ.Π.Χ.Π.»).

Πρώτη Εφαρμογή των Διεθνών Προτύπων Χρηματοοικονομικής Πληροφόρησης: Σύμφωνα με την Ευρωπαϊκή Νομοθεσία 1606/2002 και βάσει του Ν.3229/2004 (όπως τροποποιήθηκε από τον Ν.3301/2004), οι ελληνικές εταιρείες που είναι εισηγμένες σε οποιαδήποτε οργανωμένη Χρηματιστηριακή Αγορά υποχρεούνται να συντάσσουν τις καταστατικές οικονομικές τους καταστάσεις για τις χρήσεις που ξεκινούν από την 01.01.2005 και εντεύθεν σύμφωνα με τα Διεθνή Πρότυπα Χρηματοοικονομικής Πληροφόρησης.

Βάσει του Δ.Π.Χ.Π. 1 και της προαναφερθείσας νομοθεσίας, οι εισηγμένες στο Χ.Α. εταιρείες και οι θυγατρικές αυτών, ήτοι οι όμιλοι της ΕΛΛΗΝΙΚΗ ΤΕΧΝΟΔΟΜΙΚΗ ΤΕΒ ΑΕ και ΠΑΝΤΕΧΝΙΚΗ ΑΕ, είναι υποχρεωμένοι να παρουσιάσουν συγκριτικές οικονομικές καταστάσεις σύμφωνα με τα Δ.Π.Χ.Π. τουλάχιστον για μια χρήση (31.12.2004). Επομένως, οι προαναφερθείσες εταιρείες (και οι θυγατρικές αυτών) έχουν υιοθετήσει για πρώτη φορά τα Δ.Π.Χ.Π. και έχουν καταρτίσει τις πρώτες οικονομικές τους καταστάσεις με ημερομηνία 31.12.2005 και ημερομηνία μετάβασης την 01.01.2004.

Όπως αναφέρεται και στη Σημείωση 3 της Ενότητας 3.8.6 «Εξήγηση προσαρμογών Pro-forma», ο Όμιλος της ΕΛΛΗΝΙΚΗ ΤΕΧΝΟΔΟΜΙΚΗ και ο όμιλος της ΠΑΝΤΕΧΝΙΚΗ συμμετέχουν με ποσοστό 39,17% και 20,08% αντίστοιχα στην εταιρεία ΑΤΤΙΚΗ ΟΔΟΣ ΑΕ. Επίσης, οι δύο όμιλοι συμμετέχουν με ποσοστό 39,19% και 20,09% αντίστοιχα στον όμιλο ΑΤΤΙΚΑ ΔΙΟΔΙΑ ΑΕ (η εταιρεία ΑΤΤΙΚΑ ΔΙΟΔΙΑ ΑΕ συμμετέχει στην εταιρεία ΑΤΤΙΚΕΣ ΔΙΑΔΡΟΜΕΣ ΑΕ με ποσοστό συμμετοχής 80%). Οι εταιρείες αυτές ενοποιούνται στις οικονομικές καταστάσεις των δύο ομίλων ως συγγενείς εταιρείες. Στις Pro-forma χρηματοοικονομικές πληροφορίες, οι εταιρείες αυτές ενοποιούνται ως θυγατρικές, με βάση τις διατάξεις του ΔΛΠ 27, αφού πλέον η νέα εταιρεία κατέχει ποσοστό που ξεπερνά το 59% του μετοχικού κεφαλαίου τόσο της ΑΤΤΙΚΗ ΟΔΟΣ όσο και της ΑΤΤΙΚΑ ΔΙΟΔΙΑ. Η εταιρεία ΑΤΤΙΚΗ ΟΔΟΣ ΑΕ και ο όμιλος ΑΤΤΙΚΑ ΔΙΟΔΙΑ, μη όντας εισηγμένες στο Χ.Α., καταρτίζουν οικονομικές καταστάσεις σύμφωνα με τον ΚΝ 2190/1920 και με τα Λογιστικά Πρότυπα που προδιαγράφονται από την Ελληνική εταιρική νομοθεσία (Ε.Γ.Λ.Σ.). Προκειμένου να συμπεριληφθούν οι οικονομικές καταστάσεις των εταιρειών αυτών στις Pro-forma χρηματοοικονομικές πληροφορίες, έχουν γίνει οι κατάλληλες προσαρμογές, ώστε οι οικονομικές τους καταστάσεις να εναρμονισθούν με τα Δ.Π.Χ.Π., με ημερομηνία μετάβασης την 01.01.2005. Οι προσαρμογές αυτές παρατίθενται στο Παράρτημα του παρόντος Εγγράφου.

Οι Pro-forma πληροφορίες βασίστηκαν στις δημοσιευμένες ελεγμένες από Ορκωτούς Ελεγκτές Λογιστές οικονομικές καταστάσεις των Ομίλων ΕΛΤΕΒ και ΠΑΝΤΕΧΝΙΚΗ για τις χρήσεις 2005 και 2006 (βλ. Ενότητα 3.2.3. Τακτικοί Ορκωτοί Ελεγκτές Λογιστές), καθώς και τις ενδιάμεσες μη ελεγμένες δημοσιευμένες οικονομικές καταστάσεις της 30 Σεπτεμβρίου 2007 (δεν απαιτείται έλεγχος / επισκόπηση για την περίοδο 01.01-30.09.2007). Οι οικονομικές καταστάσεις των δύο ομίλων έχουν συνταχθεί σύμφωνα με τα ΔΠΧΠ.

Η βάση ετοιμασίας των Pro-forma χρηματοοικονομικών πληροφοριών είναι σύμφωνη με τις λογιστικές πολιτικές της Εταιρείας.

Για την κατάρτιση των Pro-forma πληροφοριών έχουν ακολουθηθεί οι διατάξεις του ΔΠΧΠ 3 «Συνένωση Επιχειρήσεων». Ειδικότερα το ΔΠΧΠ 3 αναφέρει ότι όλες οι συνενώσεις επιχειρήσεων γίνονται με τη μέθοδο της εξαγοράς και θεωρείται ότι ο ένας από τους συμμετέχοντες στη συνένωση των επιχειρήσεων ως πιο ισχυρός εξαγοράζει τους άλλους. Για σκοπούς σύνταξης των Pro-forma πληροφοριών, έχει γίνει αποδεκτό ότι η ΕΛΤΕΒ είναι η εξαγοράζουσα εταιρεία.

Ως κόστος εξαγοράς θεωρήθηκε η αξία των νέων μετοχών που πρόκειται να εκδοθούν και να δοθούν στους μετόχους της ΠΑΝΤΕΧΝΙΚΗ. Η αξία αυτών υπολογίσθηκε με βάση τη χρηματιστηριακή τιμή των μετοχών της ΕΛΤΕΒ την 30η Νοεμβρίου 2007.

Ως ημερομηνία εξαγοράς της ΠΑΝΤΕΧΝΙΚΗ, βάσει των διατάξεων του ΔΠΧΠ 3, θεωρείται η ημερομηνία όπου μεταφέρεται ο έλεγχος αυτής στην ΕΛΤΕΒ. Σύμφωνα με το Σχέδιο Σύμβασης Συγχώνευσης η συγχώνευση θεωρείται ότι περατώνεται και ο έλεγχος μεταφέρεται στην ΕΛΤΕΒ όταν καταχωρηθεί στο Μητρώο Ανωνύμων Εταιρειών η εγκριτική απόφαση της αρμόδιας αρχής για τη συγχώνευση των προαναφερόμενων εταιρειών.

Οι παραδοχές που έγιναν για την ετοιμασία των Pro-forma πληροφοριών είναι οι παρακάτω:

- Ημερομηνία εξαγοράς της ΠΑΝΤΕΧΝΙΚΗ θεωρήθηκε η 1^η Ιανουαρίου 2005. Η παραδοχή αυτή έγινε προκειμένου να παρουσιασθούν τα αποτελέσματα των δύο ομίλων για τις χρήσεις 2005 και 2006 και την περίοδο 01.01-30.09.2007, ως να επρόκειτο για μια εταιρεία.
- Το κόστος εξαγοράς υπολογίσθηκε με βάση τη χρηματιστηριακή αξία των μετοχών της ΕΛΤΕΒ κατά την 30η Νοεμβρίου 2007, που ανέρχεται σε 9,00 € ανά μετοχή.
- Οι υπάρχουσες μετοχές της ΠΑΝΤΕΧΝΙΚΗ που ανέρχονται σε 42.091.356 τεμάχια θα ανταλλαχθούν με 18.153.985 μετοχές της ΕΛΤΕΒ (σχέση ανταλλαγής 1 ΠΑΝΤΕΧΝΙΚΗ προς 0,43 ΕΛΤΕΒ).
- Το κόστος εξαγοράς προσδιορίζεται σε 163.386 χιλ. € (18.153.985 X 9,00 € ανά μετοχή).

3.8.2 Υπεραξία

Κατά τη συνένωση των συγχωνευόμενων εταιρειών προέκυψε διαφορά ποσού 78.301 χιλ €, η οποία εμφανίζεται στη γραμμή «Υπεραξία» στον Pro-forma ισολογισμό. Ειδικότερα η υπεραξία προέκυψε ως εξής:

	σε χιλ. €
Κόστος εξαγοράς (όπως αναφέρεται στην παρ.3.8.1 πιο πάνω)	163.386
Ίδια κεφάλαια που αναλογούν στους μετόχους της ΠΑΝΤΕΧΝΙΚΗ την 30 Σεπτεμβρίου 2007	(85.085)
Υπεραξία	78.301

Πηγή: Pro-forma χρηματοοικονομικές πληροφορίες της ΕΛΛΗΝΙΚΗ ΤΕΧΝΟΔΟΜΙΚΗ και της απορροφώμενης εταιρείας ΠΑΝΤΕΧΝΙΚΗ

Σημειώνεται ότι τα ίδια κεφάλαια της ΠΑΝΤΕΧΝΙΚΗ έχουν αυξηθεί κατά 10.446 χιλ. € σε σχέση με τις δημοσιευμένες ενδιάμεσες οικονομικές καταστάσεις της 30 Σεπτεμβρίου 2007 (βλ.παρ.3.8.6. σημ.4).

Η υπολογισθείσα υπεραξία ενδέχεται να μεταβληθεί, καθώς αυτή θα οριστικοποιηθεί με βάση (α) την τρέχουσα χρηματιστηριακή τιμή της μετοχή της ΕΛΤΕΒ και (β) το ύψος των ιδίων κεφαλαίων που θα αναλογούν στους μετόχους της ΠΑΝΤΕΧΝΙΚΗ κατά την ημερομηνία ολοκλήρωσης της διαδικασίας συγχώνευσης.

Μετά την ολοκλήρωση της συνένωσης και την απόκτηση του ελέγχου της ΠΑΝΤΕΧΝΙΚΗ από την ΕΛΤΕΒ, η απορροφώσα θα επιμερίσει το κόστος εξαγοράς αναγνωρίζοντας τα περιουσιακά στοιχεία, τις υποχρεώσεις και τις ενδεχόμενες υποχρεώσεις της ΠΑΝΤΕΧΝΙΚΗ στις εύλογες αξίες τους την ημερομηνία εκείνη. Η ΕΛΤΕΒ θα ολοκληρώσει τη διαδικασία κατανομής του τιμήματος εξαγοράς στα περιουσιακά στοιχεία και τις υποχρεώσεις της ΠΑΝΤΕΧΝΙΚΗ εντός του 12μήνου διαστήματος που προβλέπεται από το ΔΠΧΠ 3, στιγμή κατά την οποία θα προσδιοριστεί και η τελική υπεραξία.

3.8.3 Pro-forma οικονομικές καταστάσεις της 31.12.2005

3.8.3.1 Pro-forma ισολογισμός 31.12.2005

(σε χιλ. €)	ΜΗ ΠΡΟΣΑΡΜΟΣΜΕΝΕΣ ΙΣΤΟΡΙΚΕΣ ΠΛΗΡΟΦΟΡΙΕΣ			PRO-FORMA ΠΛΗΡΟΦΟΡΙΕΣ		
	ΟΜΙΛΟΣ ΕΛΤΕΒ	ΟΜΙΛΟΣ ΠΑΝΤΕΧΝΙΚΗ	ΣΥΝΟΛΟ	ΠΡΟΣΑΡΜΟΓΕΣ PRO-FORMA	ΣΗΜ	PRO-FORMA ΙΣΟΛΟΓΙΣΜΟΣ
ΕΝΕΡΓΗΤΙΚΟ						
Μη κυκλοφορούν ενεργητικό						
Ενσώματα πάγια	193.369	52.537	245.906	4.348	3	250.254
Υπεραξία	-	-	-	89.813	2	89.813
Άυλα περιουσιακά στοιχεία	220	43	264	-		264
Επενδύσεις σε ακίνητα	105.949	-	105.949	-		105.949
Επενδύσεις σε συγγενείς (ενοποιούνται με τη μέθοδο της καθαρής θέσης)	141.611	37.854	179.465	-120.311	3	59.154
Επενδύσεις σε κοινοπραξίες	3.936	-	3.936	-		3.936
Χρηματοοικονομικά στοιχεία διαθέσιμα προς πώληση μακροπρόθεσμα	42.791	5.725	48.516	8.839	4	57.355
Αναβαλλόμενες φορολογικές απαιτήσεις	3.624	-	3.624	31.450	3	35.075
Προκαταβολές για μακροπρόθεσμες μισθώσεις	-	-	-	1.082.590	3	1.082.590
Λοιπές μακροπρόθεσμες απαιτήσεις	56.547	-	56.547	249	3	56.796
	548.047	96.159	644.206	1.096.977		1.741.183
Κυκλοφορούν ενεργητικό						
Αποθέματα	40.850	5.004	45.855	677	3	46.532
Πελάτες και λοιπές απαιτήσεις	450.833	132.207	583.040	28.838	3	611.878
Επενδύσεις σε εύλογη αξία μέσω αποτελεσμάτων	-	593	593	-		593
Ταμειακά διαθέσιμα και ισοδύναμα	284.231	46.848	331.080	128.158	3	459.237
	775.915	184.652	960.567	157.673		1.118.240
Μη κυκλοφορούντα περιουσιακά στοιχεία που κατέχονται προς πώληση	-	-	-	6.400	5	6.400
Σύνολο ενεργητικού	1.323.962	280.811	1.604.773	1.261.050		2.865.823
ΙΔΙΑ ΚΕΦΑΛΑΙΑ						
Ίδια κεφάλαια αποδιδόμενα στους μετόχους						
Μετοχικό κεφάλαιο	128.666	52.614	181.281	1.031	1	182.311
Αποθεματικό υπέρ το άρτιο	399.946	57.205	457.151	52.536	1	509.687
Λοιπά αποθεματικά	198.421	28.340	226.761	-26.989	1	199.772
Κέρδη/ (ζημιές) εις νέον	-37.566	-29.396	-66.962	60.562	1	-6.400
	689.467	108.763	798.230	87.140		885.370
Δικαιώματα μειοψηφίας	58.906	994	59.900	75.642	3	135.542
Σύνολο ιδίων κεφαλαίων	748.374	109.757	858.131	162.782		1.020.913
ΥΠΟΧΡΕΩΣΕΙΣ						
Μακροπρόθεσμες υποχρεώσεις						
Δάνεια μακροπρόθεσμα	24.581	7.060	31.641	648.501	3	680.142
Αναβαλλόμενες φορολογικές υποχρεώσεις	13.505	1.981	15.485	-		15.485
Προβλέψεις αποζημίωσης προσωπικού	2.661	1.380	4.041	3.343	3	7.385
Επιχορηγήσεις	18.519	-	18.519	379.851	3	398.370
Λοιπές μακροπρόθεσμες υποχρεώσεις	3.090	-	3.090	1.453	3	4.543
Λοιπές προβλέψεις μακροπρόθεσμες	18.659	4	18.663	-		18.663
	81.015	10.425	91.440	1.033.148		1.124.588
Βραχυπρόθεσμες υποχρεώσεις						
Προμηθευτές και λοιπές υποχρεώσεις	320.707	104.647	425.355	55.305	3	480.660
Τρέχουσες φορολογικές υποχρεώσεις	9.843	2.393	12.236	9.815	3	22.051
Δάνεια βραχυπρόθεσμα	162.508	53.589	216.097	-		216.097
Μερίσματα πληρωτέα	1.208	-	1.208	-		1.208
Λοιπές προβλέψεις βραχυπρόθεσμες	306	-	306	-		306
	494.573	160.629	655.202	65.120		720.321
Σύνολο υποχρεώσεων	575.588	171.054	746.642	1.098.268		1.844.910
Σύνολο ιδίων κεφαλαίων και υποχρεώσεων	1.323.962	280.811	1.604.773	1.261.050		2.865.823

Πηγή: Pro-forma χρηματοοικονομικές πληροφορίες της ΕΛΛΗΝΙΚΗ ΤΕΧΝΟΔΟΜΙΚΗ και της απορροφώμενης εταιρείας ΠΑΝΤΕΧΝΙΚΗ

3.8.3.2 Pro-forma κατάσταση αποτελεσμάτων 01.01- 31.12.2005

(σε χιλ. €)	ΜΗ ΠΡΟΣΑΡΜΟΣΜΕΝΕΣ ΙΣΤΟΡΙΚΕΣ ΠΛΗΡΟΦΟΡΙΕΣ			PRO-FORMA ΠΛΗΡΟΦΟΡΙΕΣ		
	ΟΜΙΛΟΣ ΕΛΤΕΒ	ΟΜΙΛΟΣ ΠΑΝΤΕΧΝΙΚΗ	ΣΥΝΟΛΟ	ΠΡΟΣΑΡΜΟΓΕΣ PRO-FORMA	ΣΗΜ	PRO-FORMA ΚΑΤΑΣΤΑΣΗ ΑΠΟΤΕΛΕΣΜΑΤΩΝ
Πωλήσεις	581.836	134.254	716.090	191.866	3	907.957
Κόστος πωληθέντων	-465.480	-110.394	-575.875	-142.156	3	-718.031
Μικτό κέρδος	116.356	23.860	140.216	49.710		189.926
Έξοδα διάθεσης	-4.078	0	-4.078	-2.171	3	-6.250
Έξοδα διοίκησης	-32.952	-16.667	-49.619	-8.805	3	-58.424
Λοιπά έσοδα / (έξοδα) εκμετάλλευσης (καθαρά)	-820	1.246	426	20.870	3	21.296
Κέρδη / (Ζημιές) από κοινοπραξίες	1.771	-	1.771	-		1.771
Αποτελέσματα εκμετάλλευσης	80.276	8.439	88.714	59.604		148.318
Έσοδα από μερίσματα	2.301	138	2.439	-		2.439
Κέρδη / (Ζημιές) από συγγενείς επιχειρήσεις	24.810	5.414	30.224	-20.583	3	9.641
Χρηματοοικονομικά έσοδα (έξοδα) - καθαρά	-1.217	-2.581	-3.799	-37.796	3	-41.595
Κέρδη προ φόρων	106.170	11.410	117.580	1.225		118.805
Φόρος εισοδήματος	-32.893	-3.891	-36.784	15.583	3	-21.201
Καθαρά κέρδη χρήσης από συνεχιζόμενες δραστηριότητες	73.277	7.519	80.797	16.808		97.604
Κατανεμημένα σε						
Μετόχους της μητρικής	61.011	7.780	68.791	-		68.791
Δικαιώματα μειοψηφίας	12.266	-261	12.006	16.808	3	28.813
	73.277	7.519	80.797	16.808		97.604

Πηγή: Pro-forma χρηματοοικονομικές πληροφορίες της ΕΛΛΗΝΙΚΗ ΤΕΧΝΟΔΟΜΙΚΗ και της απορροφώμενης εταιρείας ΠΑΝΤΕΧΝΙΚΗ

3.8.4 Pro-forma οικονομικές καταστάσεις της 31.12.2006

3.8.4.1 Pro-forma ισολογισμός 31.12.2006

(σε χιλ. €)	ΜΗ ΠΡΟΣΑΡΜΟΣΜΕΝΕΣ ΙΣΤΟΡΙΚΕΣ ΠΛΗΡΟΦΟΡΙΕΣ			PRO-FORMA ΠΛΗΡΟΦΟΡΙΕΣ		
	ΟΜΙΛΟΣ ΕΛΤΕΒ	ΟΜΙΛΟΣ ΠΑΝΤΕΧΝΙΚΗ	ΣΥΝΟΛΟ	ΠΡΟΣΑΡΜΟΓΕΣ PRO-FORMA	ΣΗΜ	PRO-FORMA ΙΣΟΛΟΓΙΣΜΟΣ
ΕΝΕΡΓΗΤΙΚΟ						
Μη κυκλοφορούν ενεργητικό						
Ενσώματα πάγια	211.572	72.953	284.525	4.581	3	289.105
Υπεραξία	1.172	-	1.172	89.813	2	90.985
Άυλα περιουσιακά στοιχεία	259	52	311	-		311
Επενδύσεις σε ακίνητα	116.652	-	116.652	-		116.652
Επενδύσεις σε συγγενείς (ενοποιούνται με τη μέθοδο της καθαρής θέσης)	163.937	50.443	214.380	-151.314	3	63.066
Επενδύσεις σε κοινοπραξίες	1.454	-	1.454	-		1.454
Χρηματοοικονομικά στοιχεία διαθέσιμα προς πώληση μακροπρόθεσμα	42.930	6.287	49.217	9.631	4	58.848
Αναβαλλόμενες φορολογικές απαιτήσεις	4.327	-	4.327	25.305	3	29.632
Προκαταβολές για μακροπρόθεσμες μισθώσεις	-	-	-	1.012.402	3	1.012.402
Λοιπές μακροπρόθεσμες απαιτήσεις	56.225	-	56.225	253	3	56.478
	598.527	129.735	728.263	990.669		1.718.931
Κυκλοφορούν ενεργητικό						
Αποθέματα	18.297	4.532	22.829	1.024	3	23.853
Πελάτες και λοιπές απαιτήσεις	500.485	148.195	648.679	14.885	3	663.564
Ταμειακά διαθέσιμα και ισοδύναμα	326.257	26.504	352.761	201.840	3	554.601
	845.039	179.231	1.024.270	217.749		1.242.019
Μη κυκλοφορούντα περιουσιακά στοιχεία που κατέχονται προς πώληση	6.464	-	6.464	3.506	5	9.970
Σύνολο ενεργητικού	1.450.030	308.966	1.758.997	1.211.924		2.970.921
ΙΔΙΑ ΚΕΦΑΛΑΙΑ						
Ίδια κεφάλαια αποδιδόμενα στους μετόχους						
Μετοχικό κεφάλαιο	128.666	52.614	181.281	1.031	1	182.311
Αποθεματικό υπέρ το άρτιο	399.946	57.205	457.151	52.536	1	509.687
Λοιπά αποθεματικά	212.921	28.631	241.552	-27.549	1	214.004
Κέρδη/ (ζημιές) εις νέον	-29.159	-23.911	-53.070	61.913	1	8.844
	712.374	114.539	826.914	87.931		914.845
Δικαιώματα μειοψηφίας	61.692	4.818	66.511	97.534	3	164.045
Σύνολο ιδίων κεφαλαίων	774.066	119.357	893.424	185.466		1.078.890
ΥΠΟΧΡΕΩΣΕΙΣ						
Μακροπρόθεσμες υποχρεώσεις						
Δάνεια μακροπρόθεσμα	32.712	22.650	55.362	645.758	3	701.119
Αναβαλλόμενες φορολογικές υποχρεώσεις	21.231	5.108	26.339	316	3	26.654
Προβλέψεις αποζημίωσης προσωπικού	3.553	1.563	5.115	4.487	3	9.603
Επιχορηγήσεις	22.386	-	22.386	359.568	3	381.954
Λοιπές μακροπρόθεσμες υποχρεώσεις	58.692	-	58.692	-		58.692
Λοιπές προβλέψεις μακροπρόθεσμες	19.221	-	19.221	-		19.221
	157.794	29.321	187.114	1.010.129		1.197.243
Βραχυπρόθεσμες υποχρεώσεις						
Προμηθευτές και λοιπές υποχρεώσεις	353.908	97.849	451.757	8.386	3	460.144
Τρέχουσες φορολογικές υποχρεώσεις	7.964	806	8.770	2.725	3	11.495
Δάνεια βραχυπρόθεσμα	154.201	61.633	215.833	2.743	3	218.577
Μερίσματα πληρωτέα	1.150	-	1.150	-		1.150
Λοιπές προβλέψεις βραχυπρόθεσμες	948	-	948	2.476	3	3.424
	518.170	160.288	678.458	16.330		694.788
Σύνολο υποχρεώσεων	675.964	189.609	865.572	1.026.459		1.892.031
Σύνολο ιδίων κεφαλαίων και υποχρεώσεων	1.450.030	308.966	1.758.997	1.211.924		2.970.921

Πηγή: Pro-forma χρηματοοικονομικές πληροφορίες της ΕΛΛΗΝΙΚΗ ΤΕΧΝΟΔΟΜΙΚΗ και της απορροφώμενης εταιρείας ΠΑΝΤΕΧΝΙΚΗ

3.8.4.2 Pro-forma κατάσταση αποτελεσμάτων 01.01- 31.12.2006

(σε χιλ. €)	ΜΗ ΠΡΟΣΑΡΜΟΣΜΕΝΕΣ ΙΣΤΟΡΙΚΕΣ ΠΛΗΡΟΦΟΡΙΕΣ			PRO-FORMA ΠΛΗΡΟΦΟΡΙΕΣ		
	ΟΜΙΛΟΣ ΕΛΤΕΒ	ΟΜΙΛΟΣ ΠΑΝΤΕΧΝΙΚΗ	ΣΥΝΟΛΟ	ΠΡΟΣΑΡΜΟΓΕΣ PRO-FORMA	ΣΗΜ	PRO-FORMA ΚΑΤΑΣΤΑΣΗ ΑΠΟΤΕΛΕΣΜΑΤΩΝ
Πωλήσεις	717.611	180.251	897.863	221.622	3	1.119.485
Κόστος πωληθέντων	-619.489	-168.835	-788.324	-136.405	3	-924.729
Μεικτό κέρδος	98.122	11.416	109.539	85.217		194.756
Έξοδα διάθεσης	-4.880	-42	-4.922	-2.902	3	-7.824
Έξοδα διοίκησης	-37.952	-5.031	-42.983	-3.224	3	-46.207
Λοιπά έσοδα / (έξοδα) εκμετάλλευσης (καθαρά)	-3.473	-3.276	-6.750	20.312	3	13.562
Κέρδη / (Ζημιές) από κοινοπραξίες	286	-	286	-		286
Αποτελέσματα εκμετάλλευσης	52.103	3.067	55.170	99.403		154.573
Έσοδα από μερίσματα	317	215	533	-		533
Κέρδη / (Ζημιές) από συγγενείς επιχειρήσεις	28.786	14.308	43.094	-32.451	3	10.643
Χρηματοοικονομικά έσοδα (έξοδα) - καθαρά	-989	-4.356	-5.344	-30.626	3	-35.971
Κέρδη προ φόρων	80.218	13.234	93.452	36.326		129.778
Φόρος εισοδήματος	-29.638	-5.022	-34.660	-12.184	3	-46.845
Καθαρά κέρδη χρήσης από συνεχιζόμενες δραστηριότητες	50.580	8.212	58.792	24.142		82.933
Κατανεμημένα σε						
Μετόχους της μητρικής	47.488	8.338	55.826	-		55.826
Δικαιώματα μειοψηφίας	3.092	-126	2.966	24.142	3	27.107
	50.580	8.212	58.792	24.142		82.933

Πηγή: Pro-forma χρηματοοικονομικές πληροφορίες της ΕΛΛΗΝΙΚΗ ΤΕΧΝΟΔΟΜΙΚΗ και της απορροφώμενης εταιρείας ΠΑΝΤΕΧΝΙΚΗ

3.8.5 Pro-forma οικονομικές καταστάσεις της 30.09.2007

3.8.5.1 Pro-forma ισολογισμός 30.09.2007

(σε χιλ. €)	ΜΗ ΠΡΟΣΑΡΜΟΣΜΕΝΕΣ ΙΣΤΟΡΙΚΕΣ ΠΛΗΡΟΦΟΡΙΕΣ			PRO-FORMA ΠΛΗΡΟΦΟΡΙΕΣ		
	ΟΜΙΛΟΣ ΕΛΤΕΒ	ΟΜΙΛΟΣ ΠΑΝΤΕΧΝΙΚΗ	ΣΥΝΟΛΟ	ΠΡΟΣΑΡΜΟΓΕΣ PRO-FORMA	ΣΗΜ	PRO-FORMA ΙΣΟΛΟΓΙΣΜΟΣ
ΕΝΕΡΓΗΤΙΚΟ						
Μη κυκλοφορούν ενεργητικό						
Ενσώματα πάγια	272.442	71.556	343.999	3.646	3	347.645
Υπεραξία	17.792	-	17.792	91.327	2	109.119
Άυλα περιουσιακά στοιχεία	431	49	479	523	3	1.003
Επενδύσεις σε ακίνητα	111.579	-	111.579	-		111.579
Επενδύσεις σε συγγενείς (ενοποιούνται με τη μέθοδο της καθαρής θέσης)	227.047	58.506	285.552	-175.079	3	110.474
Επενδύσεις σε κοινοπραξίες	1.489	-	1.489	-		1.489
Χρηματοοικονομικά στοιχεία διαθέσιμα προς πώληση μακροπρόθεσμα	48.709	5.112	53.821	10.446	4	64.267
Αναβαλλόμενες φορολογικές απαιτήσεις	5.003	-	5.003	12.207	3	17.211
Προκαταβολές για μακροπρόθεσμες μισθώσεις	-	-	-	952.858	3	952.858
Λοιπές μακροπρόθεσμες απαιτήσεις	34.313	-	34.313	33.086	3	67.399
	718.805	135.223	854.028	929.015		1.783.044
Κυκλοφορούν ενεργητικό						
Αποθέματα	23.052	2.525	25.577	1.158	3	26.735
Πελάτες και λοιπές απαιτήσεις	654.197	129.171	783.368	19.503	3	802.872
Ταμειακά διαθέσιμα και ισοδύναμα	290.154	14.913	305.067	310.466	3	615.533
	967.403	146.609	1.114.012	331.128		1.445.140
Σύνολο ενεργητικού	1.686.209	281.832	1.968.040	1.260.144		3.228.184
ΙΔΙΑ ΚΕΦΑΛΑΙΑ						
Ίδια κεφάλαια αποδιδόμενα στους μετόχους						
Μετοχικό κεφάλαιο	128.666	52.614	181.281	1.031	1	182.311
Αποθεματικό υπέρ το άρτιο	399.946	57.205	457.151	52.536	1	509.687
Λοιπά αποθεματικά	209.201	30.066	239.267	-27.816	1	211.451
Κέρδη/ (ζημιές) εις νέον	50.071	-65.246	-15.175	62.996	1	47.821
	787.884	74.639	862.523	88.747		951.270
Δικαιώματα μειοψηφίας	70.042	4.367	74.409	114.925	3	189.334
Σύνολο ιδίων κεφαλαίων	857.927	79.006	936.933	203.671		1.140.604
ΥΠΟΧΡΕΩΣΕΙΣ						
Μακροπρόθεσμες υποχρεώσεις						
Δάνεια μακροπρόθεσμα	82.305	18.231	100.536	642.830	3	743.367
Αναβαλλόμενες φορολογικές υποχρεώσεις	23.513	4.880	28.393	-		28.393
Προβλέψεις αποζημίωσης προσωπικού	3.260	966	4.226	5.300	3	9.525
Επιχορηγήσεις	21.834	-	21.834	344.410	3	366.243
Λοιπές μακροπρόθεσμες υποχρεώσεις	46.712	-	46.712	5.065	3	51.777
Λοιπές προβλέψεις μακροπρόθεσμες	20.869	15	20.884	-		20.884
	198.492	24.092	222.584	997.605		1.220.189
Βραχυπρόθεσμες υποχρεώσεις						
Προμηθευτές και λοιπές υποχρεώσεις	418.835	98.645	517.480	17.557	3	535.037
Τρέχουσες φορολογικές υποχρεώσεις	19.115	1.193	20.308	1.682	3	21.990
Δάνεια βραχυπρόθεσμα	187.808	78.896	266.705	31.299	3	298.004
Μερίσματα πληρωτέα	1.107	-	1.107	-		1.107
Λοιπές προβλέψεις βραχυπρόθεσμες	2.925	-	2.925	8.330	3	11.254
	629.790	178.734	808.524	58.868		867.391
Σύνολο υποχρεώσεων	828.282	202.826	1.031.108	1.056.472		2.087.580
Σύνολο ιδίων κεφαλαίων και υποχρεώσεων	1.686.209	281.832	1.968.040	1.260.144		3.228.184

Πηγή: Pro-forma χρηματοοικονομικές πληροφορίες της ΕΛΛΗΝΙΚΗ ΤΕΧΝΟΔΟΜΙΚΗ και της απορροφώμενης εταιρείας ΠΑΝΤΕΧΝΙΚΗ

3.8.5.2 Pro-forma κατάσταση αποτελεσμάτων 01.01- 30.09.2007

(σε χιλ. €)	ΜΗ ΠΡΟΣΑΡΜΟΣΜΕΝΕΣ ΙΣΤΟΡΙΚΕΣ ΠΛΗΡΟΦΟΡΙΕΣ			PRO-FORMA ΠΛΗΡΟΦΟΡΙΕΣ		
	ΟΜΙΛΟΣ ΕΛΤΕΒ	ΟΜΙΛΟΣ ΠΑΝΤΕΧΝΙΚΗ	ΣΥΝΟΛΟ	ΠΡΟΣΑΡΜΟΓΕΣ PRO-FORMA	ΣΗΜ	PRO-FORMA ΚΑΤΑΣΤΑΣΗ ΑΠΟΤΕΛΕΣΜΑΤΩΝ
Πωλήσεις	636.123	125.432	761.556	180.887	3	942.443
Κόστος πωληθέντων	-569.151	-157.245	-726.396	-99.196	3	-825.591
Μεικτό κέρδος	66.973	-31.813	35.160	81.691		116.851
Έξοδα διάθεσης	-3.373	-64	-3.437	-1.905	3	-5.342
Έξοδα διοίκησης	-23.576	-3.681	-27.257	-3.746	3	-31.003
Λοιπά έσοδα / (έξοδα) εκμετάλλευσης (καθαρά)	18.777	-10.410	8.367	16.047	3	24.415
Κέρδη / (Ζημιές) από κοινοπραξίες	1.808	-5	1.803	-		1.803
Αποτελέσματα εκμετάλλευσης	60.609	-45.974	14.637	92.088		106.724
Έσοδα από μερίσματα	122	-	122	-		122
Κέρδη / (Ζημιές) από συγγενείς επιχειρήσεις	75.303	10.415	85.718	-30.940	3	54.778
Χρηματοοικονομικά έσοδα (έξοδα) - καθαρά	-2.006	-4.108	-6.113	-19.879	3	-25.992
Κέρδη προ φόρων	134.028	-39.667	94.362	41.268		135.631
Φόρος εισοδήματος	-21.319	-834	-22.153	-17.982	3	-40.135
Καθαρά κέρδη χρήσης από συνεχιζόμενες δραστηριότητες	112.709	-40.500	72.209	23.286		95.495
Κατανεμημένα σε						
Μετόχους της μητρικής	105.768	-39.900	65.867			65.867
Δικαιώματα μειοψηφίας	6.941	-600	6.342	23.286	3	29.628
	112.709	-40.500	72.209	23.286		95.495

Πηγή: Pro-forma χρηματοοικονομικές πληροφορίες της ΕΛΛΗΝΙΚΗ ΤΕΧΝΟΔΟΜΙΚΗ και της απορροφώμενης εταιρείας ΠΑΝΤΕΧΝΙΚΗ

3.8.6 Εξήγηση προσαρμογών Pro-forma

Σημείωση 1: Καθαρή θέση

Οι προσαρμογές στην καθαρή θέση που αναλογεί στους μετόχους της μητρικής είχαν ως ακολούθως:

31.12.2005 (σε χιλ. €)	Μετοχικό κεφάλαιο	Αποθεματικό υπέρ το άρτιο	Λοιπά αποθεματικά	Κέρδη/(ζημιές) εις νέον	Σύνολο
Απαλοιφή στοιχείων καθαρής θέσης Ομίλου Παντεχνική Α.Ε. κατά την 1.1.2005, όπως είχαν δημοσιευθεί στις οικονομικές καταστάσεις της 31.12.2006	-	-57.205	-28.340	33.906	-51.639
Κεφαλαιοποίηση για διατήρηση σχέσης ανταλλαγής μετοχών Έκδοση νέων μετοχών που θα λάβουν οι προηγούμενοι μέτοχοι της Παντεχνική Α.Ε. (18.153.985 των €9,00 η κάθε μια), μείον μετοχικό κεφάλαιο Παντεχνικής	1.031	-1.031	-	-	-
Διαφορά συνένωσης	-	110.772	-	-	110.772
Αποτίμηση διαθεσίμων προς πώληση επενδύσεων της Παντεχνικής (βλ.σημ.4)	-	-	-	26.656	26.656
	-	-	1.351	-	1.351
Σύνολο	1.031	52.536	-26.989	60.562	87.140

Πηγή: Pro-forma χρηματοοικονομικές πληροφορίες της ΕΛΛΗΝΙΚΗ ΤΕΧΝΟΔΟΜΙΚΗ και της απορροφώμενης εταιρείας ΠΑΝΤΕΧΝΙΚΗ

31.12.2006 (σε χιλ. €)	Μετοχικό κεφάλαιο	Αποθεματικό υπέρ το άρτιο	Λοιπά αποθεματικά	Κέρδη/(ζημιές) εις νέον	Σύνολο
Απαλοιφή στοιχείων καθαρής θέσης Ομίλου Παντεχνική Α.Ε. κατά την 1.1.2006, όπως είχαν δημοσιευθεί στις οικονομικές καταστάσεις της 31.12.2006	-	-57.205	-28.340	29.396	-56.149
Κεφαλαιοποίηση για διατήρηση σχέσης ανταλλαγής μετοχών Έκδοση νέων μετοχών που θα λάβουν οι προηγούμενοι μέτοχοι της Παντεχνική Α.Ε. (18.153.985 των €9,00 η κάθε μια), μείον μετοχικό κεφάλαιο Παντεχνικής	1.031	-1.031	-	-	-
Διαφορά συνένωσης	-	110.772	-	-	110.772
Αποτίμηση διαθεσίμων προς πώληση επενδύσεων της Παντεχνικής (βλ.σημ.4)	-	-	-	32.517	32.517
	-	-	791	-	791
Σύνολο	1.031	52.536	-27.549	61.913	87.931

Πηγή: Pro-forma χρηματοοικονομικές πληροφορίες της ΕΛΛΗΝΙΚΗ ΤΕΧΝΟΔΟΜΙΚΗ και της απορροφώμενης εταιρείας ΠΑΝΤΕΧΝΙΚΗ

30.09.2007 (σε χιλ. €)	Μετοχικό κεφάλαιο	Αποθεματικό υπέρ το άρτιο	Λοιπά αποθεματικά	Κέρδη/(ζημιές) εις νέον	Σύνολο
Απαλοιφή στοιχείων καθαρής θέσης Ομίλου Παντεχνική Α.Ε. κατά την 1.1.2007, όπως είχαν δημοσιευθεί στις οικονομικές καταστάσεις της 31.12.2006	-	-57.205	-28.631	23.911	-61.925
Κεφαλαιοποίηση για διατήρηση σχέσης ανταλλαγής μετοχών Έκδοση νέων μετοχών που θα λάβουν οι προηγούμενοι μέτοχοι της Παντεχνική Α.Ε. (18.153.985 των €9,00 η κάθε μια), μείον μετοχικό κεφάλαιο Παντεχνικής	1.031	-1.031	-	-	-
Διαφορά συνένωσης	-	110.772	-	-	110.772
Αποτίμηση διαθεσίμων προς πώληση επενδύσεων της Παντεχνικής (βλ.σημ.4)	-	-	-	39.085	39.085
	-	-	815	-	815
Σύνολο	1.031	52.536	-27.816	62.996	88.747

Πηγή: Pro-forma χρηματοοικονομικές πληροφορίες της ΕΛΛΗΝΙΚΗ ΤΕΧΝΟΔΟΜΙΚΗ και της απορροφώμενης εταιρείας ΠΑΝΤΕΧΝΙΚΗ

Το μετοχικό κεφάλαιο της ΕΛΤΕΒ ύψους 128.666 χιλ €, διαιρούμενο σε 158.847.328 μετοχές, ονομαστικής αξίας 0,81€ η κάθε μια, κατά την ολοκλήρωση της συγχώνευσης, θα αυξηθεί, αφενός μεν κατά το ποσό του εισφερόμενου μετοχικού κεφαλαίου της ΠΑΝΤΕΧΝΙΚΗ ύψους 52.614 χιλ €, και, αφετέρου, συνεπεία κεφαλαιοποίησης, για σκοπούς διατήρησης της σχέσης ανταλλαγής των μετοχών, τμήματος του λογαριασμού

από την έκδοση μετοχών υπέρ το άρτιο της ΕΛΤΕΒ, ύψους 1.031 χιλ. €, και θα ανέρχεται στο ποσό των 182.311 χιλ €, διαιρούμενο πλέον σε 177.001.313 μετοχές, νέας ονομαστικής αξίας 1,03 € η κάθε μια.

Σημείωση 2: Υπεραξία

Όπως αναφέρεται στην παράγραφο 3.8.2, κατά τη συνένωση των συγχωνευόμενων εταιρειών προέκυψε διαφορά ποσού 78.301 χιλ €, η οποία εμφανίζεται στη γραμμή «Υπεραξία» στους Pro-forma ισολογισμούς. Επιπλέον, ποσό ύψους 11.512 χιλ € για τις χρήσεις 2005 και 2006 και 13.026 χιλ € για την περίοδο 01.01-30.09.2007 αφορά υπεραξία που συμπεριλαμβανόταν στη γραμμή «Επενδύσεις σε συγγενείς», και η οποία εμφανίζεται ξεχωριστά στη γραμμή «Υπεραξία» μετά από την αλλαγή στη μέθοδο ενοποίησης (σημ.3 παρακάτω).

Σημείωση 3: Επίπτωση μεταβολής ποσοστού συμμετοχής

Ο Όμιλος της ΕΛΛΗΝΙΚΗ ΤΕΧΝΟΔΟΜΙΚΗ και ο όμιλος της ΠΑΝΤΕΧΝΙΚΗ συμμετέχουν με ποσοστό 39,17% και 20,08% αντίστοιχα στην εταιρεία ΑΤΤΙΚΗ ΟΔΟΣ ΑΕ. Επίσης, οι δύο όμιλοι συμμετέχουν με ποσοστό 39,19% και 20,09% αντίστοιχα στον όμιλο ΑΤΤΙΚΑ ΔΙΟΔΙΑ ΑΕ (η εταιρεία ΑΤΤΙΚΑ ΔΙΟΔΙΑ ΑΕ συμμετέχει στην εταιρεία ΑΤΤΙΚΕΣ ΔΙΑΔΡΟΜΕΣ ΑΕ, με ποσοστό συμμετοχής 80%). Οι εταιρείες αυτές ενοποιούνται στις οικονομικές καταστάσεις των δύο ομίλων, ως συγγενείς εταιρείες.

Στις Pro-forma οικονομικές πληροφορίες οι εταιρείες αυτές ενοποιούνται ως θυγατρικές, με βάση τις διατάξεις του ΔΛΠ 27, αφού πλέον η νέα εταιρεία κατέχει ποσοστό που ξεπερνά το 59% του μετοχικού κεφαλαίου τόσο της ΑΤΤΙΚΗ ΟΔΟΣ όσο και της ΑΤΤΙΚΑ ΔΙΟΔΙΑ.

Οι Pro-forma προσαρμογές στους ισολογισμούς αφορούν:

- την πλήρη ενοποίηση των στοιχείων ενεργητικού και υποχρεώσεων των θυγατρικών εταιρειών (100%),
- τον αντιλογισμό του ποσοστού στην καθαρή θέση των θυγατρικών εταιρειών από τη γραμμή «Επενδύσεις σε συγγενείς» (59%) και
- την εμφάνιση των δικαιωμάτων μειοψηφίας σε ξεχωριστή γραμμή στα ενοποιημένα ίδια κεφάλαια (41%).

Οι Pro-forma προσαρμογές στις καταστάσεις αποτελεσμάτων αφορούν:

- την πλήρη ενοποίηση (γραμμή προς γραμμή) των αποτελεσμάτων των θυγατρικών εταιρειών (100%),
- τον αντιλογισμό του ποσοστού των κερδών από τη γραμμή «Κέρδη από συγγενείς επιχειρήσεις» (59%) και
- την εμφάνιση της αναλογίας των δικαιωμάτων μειοψηφίας στα κέρδη (41%).

Σημείωση 4: Επενδύσεις διαθέσιμες προς πώληση

Η αξία των επενδύσεων διαθέσιμων προς πώληση όπως παρουσιάζεται στις οικονομικές καταστάσεις της ΠΑΝΤΕΧΝΙΚΗ προσαρμόστηκαν για σκοπούς των pro-forma πληροφοριών, για εναρμόνιση με τις λογιστικές αρχές της ΕΛΤΕΒ. Η προσαρμογή αυτή είχε ως αποτέλεσμα την αύξηση της λογιστικής αξίας των επενδύσεων την 01.01.2005, την 31.12.2005, την 31.12.2006 και την 30.09.2007 κατά 7.488 χιλ €, 8.839 χιλ €, 9.631 χιλ € και 10.446 χιλ € αντίστοιχα, με αύξηση των ιδίων κεφαλαίων.

Η μεταβολή στα ίδια κεφάλαια την 30.09.2007 ύψους 10.446 χιλ. € έχει συμπεριληφθεί στον υπολογισμό της υπεραξίας.

Η μεταβολή ύψους 1.351 χιλ €, 791 χιλ € και 815 χιλ. € στις χρήσεις/περιόδους 2005, 2006 και 01.01-30.09.2007 αντίστοιχα, έχει συμπεριληφθεί στις μεταβολές ιδίων κεφαλαίων της νέας εταιρείας.

Σημείωση 5: Στοιχεία που κατέχονται προς πώληση

Το ποσό των 6.400 χιλ € και 3.506 χιλ € για τις χρήσεις 2005 και 2006 αντίστοιχα που μεταφέρθηκε για σκοπούς των Pro-forma πληροφοριών στη γραμμή «Μη κυκλοφορούντα περιουσιακά στοιχεία που κατέχονται προς πώληση» αφορά στο ποσοστό του ομίλου ΠΑΝΤΕΧΝΙΚΗ στην καθαρή θέση της συγγενούς εταιρείας ΑΤΤΙΚΕΣ ΤΗΛΕΠΙΚΟΙΝΩΝΙΕΣ ΑΕ λόγω πώλησης της εταιρείας κατά το πρώτο εξάμηνο του 2007.

Σημειώνεται ότι, σε σχέση με τα δημοσιευμένα στοιχεία της 30.09.2007 της εταιρείας ΠΑΝΤΕΧΝΙΚΗ, έχει γίνει αναταξινόμηση των ποσών που αναφέρονται ως διακοπήσεις δραστηριότητες στις συνεχιζόμενες.

3.8.7 Ανεξάρτητη Έκθεση Βεβαίωσης Ορκωτού Ελεγκτή επι των Pro-forma οικονομικών πληροφοριών της 31.12.2005, 31.12.2006 και 30.09.2007

«Εξετάσαμε τις συνημμένες Pro-forma οικονομικές πληροφορίες, που παρατίθενται στην Ενότητα 3.8 «Χρηματοοικονομικές Πληροφορίες Σχετικά με τη Συγχώνευση», οι οποίες περιλαμβάνουν τους Pro-forma ενοποιημένους ισολογισμούς της ΕΛΛΗΝΙΚΗ ΤΕΧΝΟΔΟΜΙΚΗ ΤΕΒ Α.Ε. («Εταιρεία») της 31 Δεκεμβρίου 2005, 31 Δεκεμβρίου 2006 και 30 Σεπτεμβρίου 2007, και τις σχετικές Pro-forma καταστάσεις αποτελεσμάτων για τις χρήσεις που έληξαν την 31 Δεκεμβρίου 2005 και 2006 και την περίοδο από 1 Ιανουαρίου μέχρι 30 Σεπτεμβρίου 2007, όπως περιγράφεται στην παράγραφο 3.8.1. Οι Pro-forma οικονομικές πληροφορίες έχουν συνταχθεί, για επεξηγηματικούς λόγους μόνο, για να παρέχουν τις πληροφορίες για το πώς θα διαμορφώνονταν τα οικονομικά μεγέθη του Ομίλου ΕΛΛΗΝΙΚΗ ΤΕΧΝΟΔΟΜΙΚΗ ΤΕΒ Α.Ε. κατά την 31 Δεκεμβρίου 2005, 31 Δεκεμβρίου 2006 και 30 Σεπτεμβρίου 2007, ως η συγχώνευση με απορρόφηση του ομίλου ΠΑΝΤΕΧΝΙΚΗ να είχε πραγματοποιηθεί από την αρχή των χρήσεων αυτών. Η ευθύνη της σύνταξης των Pro-forma οικονομικών πληροφοριών βαρύνει τη Διοίκηση της Εταιρείας. Είναι ευθύνη δική μας να εκφράσουμε τη γνώμη που απαιτείται από το Παράρτημα ΙΙ στοιχείο 7 του Κανονισμού (ΕΚ) 809/2004 της Επιτροπής των Ευρωπαϊκών Κοινοτήτων (ΕΕΛ 215/16.06.2004). Δεν είμαστε υπεύθυνοι για την έκφραση οποιασδήποτε άλλης γνώμης σχετικά με τις Pro-forma οικονομικές πληροφορίες ή σχετικά με οποιαδήποτε από τα στοιχεία χρησιμοποιήθηκαν για τη σύνταξή τους.

Η εξέτασή μας διενεργήθηκε σύμφωνα με τα Ελληνικά Ελεγκτικά Πρότυπα που είναι εναρμονισμένα με τα Διεθνή Ελεγκτικά Πρότυπα και έχοντας λάβει υπόψη τις απαιτήσεις του Παραρτήματος ΙΙ στοιχείο 7 του Κανονισμού (ΕΚ) 809/2004 της Επιτροπής των Ευρωπαϊκών Κοινοτήτων (ΕΕΛ 215/16.06.2004). Αντικείμενο της εργασίας μας αποτέλεσε κυρίως η σύγκριση των χωρίς προσαρμογή οικονομικών πληροφοριών με τα πρωτότυπα έγγραφα, η εξέταση των στοιχείων τα οποία υποστηρίζουν τις προσαρμογές, καθώς και συζητήσεις με τη Διοίκηση της Εταιρείας αναφορικά με τις Pro-forma οικονομικές πληροφορίες.

Με βάση την εξέταση που διενεργήσαμε, κατά τη γνώμη μας:

1. Οι Pro-forma οικονομικές πληροφορίες έχουν συνταχθεί κατάλληλα στη βάση ετοιμασίας που δηλώθηκε.
2. Αυτή η βάση είναι σύμφωνη με τις λογιστικές πολιτικές της Εταιρείας.

Χωρίς να διατυπώνουμε επιφύλαξη ως προς τα συμπεράσματα της εξέτασης, εφιστούμε την προσοχή σας στο γεγονός ότι οι Pro-forma οικονομικές πληροφορίες έχουν συνταχθεί με βάση τις παραδοχές που αναφέρονται στην παράγραφο 3.8.1. Οι Pro-forma οικονομικές πληροφορίες δεν αντιπροσωπεύουν απαραίτητα τις επιπτώσεις στην οικονομική θέση της Εταιρείας, όπως αυτή θα ήταν αν η παραπάνω συνένωση σε έναν ενιαίο Όμιλο είχε πραγματοποιηθεί στην αρχή της χρήσεως που αναφέρεται. Επιπλέον οι συνημμένες Pro-forma οικονομικές πληροφορίες δεν προτίθενται να παράσχουν και δεν παρέχουν τις πληροφορίες και γνωστοποιήσεις οι οποίες απαιτούνται ώστε να παρουσιάζεται εύλογα από κάθε ουσιώδη πλευρά η οικονομική θέση της Εταιρείας σύμφωνα με τα Διεθνή Πρότυπα Χρηματοοικονομικής Πληροφόρησης, όπως έχουν υιοθετηθεί από την Ευρωπαϊκή Ένωση.»

3.9 ΣΗΜΑΝΤΙΚΕΣ ΑΛΛΑΓΕΣ ΣΤΗ ΧΡΗΜΑΤΟΟΙΚΟΝΟΜΙΚΗ Η ΕΜΠΟΡΙΚΗ ΘΕΣΗ ΤΗΣ ΕΤΑΙΡΕΙΑΣ

Σύμφωνα με Δήλωση της Διοίκησης της Εταιρείας δεν έχει επέλθει καμία σημαντική αλλαγή στη χρηματοοικονομική ή εμπορική θέση του Ομίλου από την ημερομηνία σύστασης της ενοποιημένης λογιστικής κατάστασης 30.06.2007 έως την ημερομηνία σύστασης του παρόντος Εγγράφου, εκτός της έναρξης των διαδικασιών συγχώνευσης της ΕΛΛΗΝΙΚΗ ΤΕΧΝΟΔΟΜΙΚΗ ΤΕΒ ΑΕ με την ΠΑΝΤΕΧΝΙΚΗ ΑΕ, δι' απορρόφησης της δεύτερης από την πρώτη, των αποσχίσεων κλάδων που λαμβάνουν χώρα στο πλαίσιο του περιγραφόμενου μετασχηματισμού, όπως περιγράφονται στο παρόν Έγγραφο και των κάτωθι:

- (I) Οι έκτακτες Γενικές Συνελεύσεις των μετόχων των εταιρειών ΕΛΛΗΝΙΚΑ ΛΑΤΟΜΕΙΑ ΑΕ και ΔΩΡΙΚΗ ΛΑΤΟΜΙΚΑ ΠΡΟΪΟΝΤΑ ΑΕ, που έγιναν στις 17.07.2007 ενέκριναν το Σχέδιο Σύμβασης Συγχώνευσης με απορρόφηση της δεύτερης από την πρώτη. Η εν λόγω συγχώνευση εγκρίθηκε με την Κ2-11937/09.08.2007 απόφαση του Υπουργείου Ανάπτυξης η οποία καταχωρήθηκε στο Μητρώο ΑΕ των Νομαρχιακών Αυτοδιοικήσεων Αθηνών (Τομέας Ανατολικής Αθήνας Δ/ση Α.Ε. & Εμπορίου) και Λάρισας.
- (II) Στις 24.07.2007 υπεγράφη μεταξύ του Ελληνικού Δημοσίου, της Ανώνυμης Εταιρείας με την επωνυμία «ΑΠΙΟΝ ΚΛΕΟΣ ΑΕ», οριστικού αναδόχου του κατωτέρω έργου, καθώς και των μετόχων αυτής, ήτοι «VINCI SA» (36%), «HOCHTIEF PPP SOLUTIONS GmbH» (25%), «ΕΛΛΗΝΙΚΗ ΤΕΧΝΟΔΟΜΙΚΗ ΤΕΒ ΑΕ» (18%) και «ΑΘΗΝΑ ΑΤΕ» (3%) η σύμβαση παραχώρησης του Έργου «Μελέτη – Κατασκευή – Χρηματοδότηση – Λειτουργία – Συντήρηση και Εκμετάλλευση του έργου Αυτοκινητόδρομος Ελευσίνα – Κόρινθος – Πάτρα – Πύργος – Τσακώνα». Η συνολική επένδυση του έργου ανέρχεται σε 2,8 δις € και η διάρκεια της παραχώρησης ορίζεται σε 30 χρόνια. Η σύμβαση αναμένεται να κυρωθεί από τη Βουλή μέχρι το τέλος του έτους και να τεθεί σε ισχύ μέσα σε ένα τετράμηνο από την κύρωσή της.
- (III) Στις 06.08.2007 υπεγράφη σύμβαση μεταξύ της ΑΚΤΩΡ ΑΤΕ και της ΤΟΥΡΙΣΤΙΚΕΣ ΕΠΙΧΕΙΡΗΣΕΙΣ ΜΕΣΣΗΝΙΑΣ ΑΝΩΝΥΜΗ ΕΤΑΙΡΕΙΑ με διακριτικό τίτλο «Τ.Ε.ΜΕΣ. ΑΕ», για το έργο «Αποπεράτωση – Ολοκλήρωση για Λειτουργία του Έργου "NAVARINO RESORTS – NAVARINO DUNES" Π.Ο.Τ.Α. Μεσσηνίας (Π.Ο.Τ.Α. Ρωμανού)» στους Δήμους Γαργαλιάνων και Νέστορος του νομού Μεσσηνίας. Ο προϋπολογισμός του έργου ανέρχεται συνολικά στο ποσό των 276.756 χιλ. € (πλέον ΦΠΑ), και αναμένεται να δοθεί σε πλήρη λειτουργία εντός του 2009.
- (IV) Στις 09.08.2007 υπεγράφη σύμβαση πώλησης του 100% των μετοχών της θυγατρικής εταιρείας ΣΕΑ ΑΤΤΙΚΟΙ ΣΤΑΘΜΟΙ ΑΕ από τις ΕΛΛΗΝΙΚΗ ΤΕΧΝΟΔΟΜΙΚΗ ΤΕΒ Α.Ε. (65%), J&P ΑΒΑΞ ΑΕ και ΕΤΕΘ Α.Ε. (35%) στην εταιρεία ΑΤΤΙΚΗ ΟΔΟΣ ΑΕ. Η ΕΛΛΗΝΙΚΗ ΤΕΧΝΟΔΟΜΙΚΗ ΤΕΒ ΑΕ μεταβίβασε τη συμμετοχή της έναντι τιμήματος 4.095 χιλ. € και το κέρδος της ανέρχεται σε 155 χιλ. € και του Ομίλου 803 χιλ. €. Η ΣΕΑ ΑΤΤΙΚΟΙ ΣΤΑΘΜΟΙ ΑΕ, με την από 27.01.2001 σύμβαση με την ΑΤΤΙΚΗ ΟΔΟΣ ΑΕ, έχει αναλάβει την Μελέτη, Κατασκευή και λειτουργία των Σταθμών Εξυπηρέτησης Αυτοκινήτων της Αττικής Οδού.
- (V) Εντός του Σεπτεμβρίου 2007 υπεγράφη σύμβαση μεταξύ της θυγατρικής εταιρείας ΕΤΑΙΡΕΙΑ ΠΑΡΟΧΗΣ ΑΕΡΙΟΥ ΑΤΤΙΚΗΣ ΑΕ και της Κοινοπραξίας ΑΚΤΩΡ ΑΤΕ – ΕΡΓΩ ΑΤΕ (με ποσοστά συμμετοχής: ΑΚΤΩΡ ΑΤΕ 65% και ΕΡΓΩ ΑΤΕ 35%) για την κατασκευή δικτύων διανομής και παροχетеυτικών αγωγών φυσικού αερίου στην περιοχή της Βορειοανατολικής και Κεντρικής Αττικής, ύψους 37,8 εκατ. €. Συνολικά, η σύμβαση αφορά στην κατασκευή 250 χλμ. αγωγών φυσικού αερίου. Η Κοινοπραξία ΑΚΤΩΡ ΑΤΕ – ΕΡΓΩ ΑΤΕ πρόκειται να ξεκινήσει τα έργα εντός του Δεκεμβρίου, επεκτείνοντας το δίκτυο φυσικού αερίου στις ακόλουθες περιοχές του λεκανοπεδίου: Κηφισιά, Αγ. Παρασκευή, Φιλοθέη, Π. Ψυχικό, Αθήνα, Γαλάτσι, Μελίσσια, Μαρούσι, Χαλάνδρι, Χολαργό, Παπάδου, Ν. Ψυχικό, Ν. Ιωνία, Ηράκλειο, Πεύκη, Ν. Φιλαδέλφεια, Χαλκηδόνα, Λυκόβρυση, Μεταμόρφωση (οι Δήμοι αναφέρονται κατά σειρά όγκου κατασκευών).

- (VI) Στις 26.10.2007, η ΕΛΛΗΝΙΚΗ ΤΕΧΝΟΔΟΜΙΚΗ ΤΕΒ ενημέρωσε ότι η θυγατρική εταιρεία ΑΚΤΩΡ ΑΤΕ υπέγραψε με το Δήμο του Πλοινδίν στο Δημαρχείο της Φιλιππούπολης (Πλοινδίν) στη Βουλγαρία Σύμβαση για το έργο Ανακαίνισης και Αναβάθμισης του Μεγάλου Πολιτισμού και Κουλτούρας (Όπερα) της Φιλιππούπολης. Το έργο περιλαμβάνει τη ριζική ανακαίνιση, αναβάθμιση και εκσυγχρονισμό του υφιστάμενου από το 1960 Μεγάλου Πολιτισμού και Κουλτούρας, συνολικής επιφάνειας 15.000 τ.μ., τόσο εσωτερικά όσο και εξωτερικά, σύμφωνα με τις σύγχρονες ευρωπαϊκές απαιτήσεις για κτίρια πολιτιστικών εκδηλώσεων. Η Σύμβαση του Έργου περιλαμβάνει επίσης τη δημιουργία ενός νέου αυτόματου μηχανικού υπογείου σταθμού αυτοκινήτων 600 θέσεων στην πλατεία μπροστά στην είσοδο του κτιρίου, που θα εξυπηρετεί τόσο τις ανάγκες του κτιρίου όσο και της ευρύτερης περιοχής του κέντρου της πόλης. Το έργο θα υλοποιηθεί σε χρονικό διάστημα 30 μηνών από την ημερομηνία έκδοσης των απαραίτητων οικοδομικών αδειών. Το συνολικό κόστος του έργου ανέρχεται σε 43.223.843,50 lev (22.100.000€). Η μελέτη του έργου έγινε από ομάδα Ελλήνων ειδικών, συνεργατών και στελεχών της ΑΚΤΩΡ με μεγάλη εμπειρία σε ανάλογα έργα υψηλών προδιαγραφών. Κέρδισε την πρώτη βαθμολογία στον Δημόσιο Διαγωνισμό Μελέτης – Κατασκευής που διακήρυξε ο Δήμος του Πλοινδίν για το υπόψη έργο, ανακηρύσσοντας την κοινοπραξία ΑΚΤΩΡ – ΑΚΤΟΡ ΒΟΥΛΓΑΡΙΑ S.A. ανάδοχο. Η ΑΚΤΟΡ ΒΟΥΛΓΑΡΙΑ S.A. είναι 100% θυγατρική της ΑΚΤΩΡ Ιδρύθηκε στις αρχές του τρέχοντος έτους και ήδη δραστηριοποιείται στην Βουλγαρία. Η ίδρυση και δραστηριοποίησή της επιβεβαιώνει το ενδιαφέρον της ΑΚΤΩΡ για την αγορά της Νοτιοανατολικής Ευρώπης. Η ΑΚΤΩΡ έχει ήδη έντονη και επιτυχή παρουσία στην Ρουμανία και επιδιώκει να επιτύχει παρόμοια παρουσία και στην Βουλγαρία.

3.10 ΠΛΗΡΟΦΟΡΙΕΣ ΓΙΑ ΤΙΣ ΤΑΣΕΙΣ ΚΑΙ ΤΙΣ ΠΡΟΟΠΤΙΚΕΣ

Ο Όμιλος δραστηριοποιείται στρατηγικά στους τομείς των Κατασκευών, των Παραχωρήσεων, της Ενέργειας & Περιβάλλοντος, της Ανάπτυξης Γης & Ακινήτων και των Λατομείων και πραγματοποιεί παράλληλα επενδύσεις μεσο-βραχυπρόθεσμου ορίζοντα σε τομείς με μεγάλες δυνατότητες παραγωγής αξίας όπως είναι τα Μεταλλεία και το Καζίνο.

Οι σπουδαιότερες τάσεις στους κύριους τομείς δραστηριότητας του Ομίλου καθώς και οι προοπτικές τους συνοψίζονται στη συνέχεια:

Κατασκευές

Όπως διαφαίνεται, αναφορικά με τις προοπτικές εξέλιξης του κλάδου των κατασκευών, εντός της διετίας 2007-2008 ξεκινούν να παρουσιάζονται σημάδια ανάκαμψης της κατασκευαστικής δραστηριότητας. Το ΥΠΕΧΩΔΕ έχει ήδη θέσει σε εφαρμογή ένα μεγάλο πρόγραμμα έργων υποδομής συνολικού ύψους 16 δις €, εκ των οποίων είχαν δημοπρατηθεί μέχρι τον Μάρτιο του 2007 έργα ύψους 15 δις €. Το πρόγραμμα «Δρόμοι Ανάπτυξης» του ΥΠΕΧΩΔΕ αποτελεί ένα από τα μεγαλύτερα προγράμματα κατασκευής έργων οδοποιίας στην Ευρώπη, με συνολικό προϋπολογισμό που υπερβαίνει τα 9 δις € και αξιοποίηση ιδιωτικών κεφαλαίων ύψους περίπου 6 δις €. Εκτός αυτών, το 4ο Κοινοτικό Πλαίσιο Στήριξης θα είναι σε εφαρμογή για την περίοδο μεταξύ 2008 – 2014.

Ο Όμιλος έχει ήδη επεκτείνει τις κατασκευαστικές του δραστηριότητες σε χώρες του εξωτερικού, με βασικούς άξονες τη Νοτιοανατολική Ευρώπη και τη Μέση Ανατολή, με ένα μεγάλο μέρος του ανεκτέλεστου υπολοίπου να προέρχεται σήμερα από τις περιοχές αυτές. Η κίνηση αυτή αντανακλά τη γενικότερη στροφή του επενδυτικού ενδιαφέροντος των κατασκευαστικών εταιρειών προς τις χώρες της Βαλκανικής, Κεντρικής και Ανατολικής Ευρώπης, όπου υπάρχουν σημαντικά περιθώρια ανάπτυξης.

Παραχωρήσεις

Ο Όμιλος διαθέτει σήμερα ένα ισχυρό χαρτοφυλάκιο έργων παραχωρήσεων, που περιλαμβάνει συμμετοχές στην πλειοψηφία των έργων παραχωρήσεων που πραγματοποιούνται σήμερα στην Ελλάδα. Παράλληλα ο

Όμιλος με την μακροχρόνια συμμετοχή σε μεγάλα έργα παραχωρήσεων έχει συγκεντρώσει μοναδική εμπειρία και τεχνογνωσία σε όλες τις φάσεις ενός έργου παραχώρησης όπως είναι η ανάπτυξη, χρηματοδότηση, κατασκευή, λειτουργία και συντήρηση.

Οι προοπτικές του τομέα των παραχωρήσεων είναι ιδιαίτερα ευοίωνες. Κατ' αρχήν αναμένεται η προκήρυξη νέων μεγάλων έργων παραχωρήσεων στην Ελλάδα, όπως οι επεκτάσεις της Αττικής Οδού, αλλά και το άνοιγμα της αγοράς των έργων ΣΔΙΤ (Συμβάσεις Δημόσιου και Ιδιωτικού Τομέα) που αναμένεται να έχει μεγάλη ανάπτυξη στο άμεσο μέλλον. Επίσης, σημαντικές είναι οι προοπτικές που δημιουργούνται και στον τομέα της λειτουργίας των έργων παραχωρήσεων, όπου ο Όμιλος ήδη κατέχει σημαντική τεχνογνωσία. Βασικός στόχος του Ομίλου είναι η ισχυροποίηση της θέσης του ως ηγέτη στην ελληνική αγορά και μακροπρόθεσμα η επέκταση των δραστηριοτήτων του και στο εξωτερικό.

Ενέργεια & Περιβάλλον

Στον τομέα της ενέργειας και του περιβάλλοντος, ο Όμιλος κατέχει δεσπόζουσα θέση σε Ελλάδα και Κύπρο σε θέματα ανακύκλωσης απορριμμάτων, κατασκευής και λειτουργίας χώρων υγειονομικής ταφής απορριμμάτων (ΧΥΤΑ) και επεξεργασίας επικίνδυνων αποβλήτων. Με την εξαγορά της εταιρείας HERHOF στη Γερμανία από τη θυγατρική εταιρεία ΗΛΕΚΤΩΡ, ο Όμιλος έχει πρόσβαση σε μια παγκοσμίως μοναδική τεχνολογία σε θέματα ανακύκλωσης αστικών απορριμμάτων, εδραιώνοντας τη θέση του σε έναν χώρο με σημαντικές προοπτικές ανάπτυξης. Επιπλέον, ο Όμιλος έχει σήμερα σε λειτουργία αιολικά πάρκα συνολικής ισχύος 30MW και μονάδες παραγωγής ενέργειας από βιοαέριο, ισχύος 30MW ενώ διαθέτει σημαντικό χαρτοφυλάκιο έργων Ανανεώσιμων Πηγών Ενέργειας σε ανάπτυξη (αιολικά, φωτοβολταϊκά, υδροηλεκτρικά) της τάξης των 1.400 MW.

Ανάπτυξη Γης & Ακινήτων

Στον τομέα της ανάπτυξης ακινήτων ο Όμιλος διαθέτει σήμερα χαρτοφυλάκιο ακινήτων μεγάλης εμπορικής αξίας τόσο στην Ελλάδα όσο και στα Βαλκάνια.

Ο Όμιλος σκοπεύει και εντός Ελλάδος να αναπτύξει γραφειακούς χώρους σε περιοχές νέου επιχειρηματικού ενδιαφέροντος όπως η Ακαδημία Πλάτωνος, όπου έχει μεταφερθεί η έδρα του Χρηματιστηρίου Αθηνών, καθώς και οικιστικά συγκροτήματα, να εκτελέσει ενδιάμεσους στόχους της συμφωνίας με την LSGIE για το ακίνητο στην περιοχή Κάντζα και να ολοκληρώσει την διαδικασία έκδοσης των οικοδομικών αδειών και μίσθωσης των χώρων του Επιχειρηματικού Πάρκου της Γυαλού. Επιπρόσθετα, ο Όμιλος συμμετέχει και θα συμμετάσχει σε επιχειρηματικά σχήματα για διαγωνισμούς εμπορικών, εκθεσιακών και συνεδριακών κέντρων στην αγορά της Ρουμανίας (Βουκουρέστι). Στο Βουκουρέστι ο Όμιλος διαθέτει ήδη ακίνητα για την ανάπτυξη κτιρίων γραφείων, οικιστικών και εμπορικών κέντρων.

Λατομεία

Η ζήτηση αδρανών υλικών, σκυροδεμάτων και ασφαλτο-σκυροδεμάτων, τόσο για νέες κατασκευές όσο και για συντήρηση έργων, αυξάνεται καθημερινά σε όλη τη χώρα, όπως και η ανάγκη ποιοτικής κατασκευής στα ιδιωτικά έργα. Ο Όμιλος, διαβλέποντας αυτή την εξέλιξη, δραστηριοποιήθηκε έγκαιρα στον τομέα αυτό μέσω της θυγατρικής της εταιρείας ΕΛΛΗΝΙΚΑ ΛΑΤΟΜΕΙΑ ΑΕ. Με αυτή την παράλληλη και υποστηρικτική των κατασκευών δραστηριότητα ο Όμιλος έχει εισέλθει δυναμικά στην επικερδή αγορά των αδρανών υλικών και ασφαλτοσκυροδεμάτων.

Μακροπρόθεσμος στόχος της Διοίκησης του Ομίλου είναι η ανάδειξή του σε έναν από τους κορυφαίους ομίλους στους τομείς των κατασκευών και διαχείρισης υποδομών και παροχής υπηρεσιών στη Νοτιοανατολική Ευρώπη και Μέση Ανατολή. Η στρατηγική για την υλοποίηση αυτού του στόχου έχει σαν επίκεντρο:

α) την ανάπτυξη και παροχή ολοκληρωμένων υπηρεσιών που καλύπτουν όλο το φάσμα των δραστηριοτήτων στα έργα υποδομής, περιλαμβάνοντας την ανάπτυξη, κατασκευή, λειτουργία και διαχείρισή τους

β) τη δραστηριοποίηση σε αγορές στην περιοχή της Νοτιοανατολικής Ευρώπης και Μέσης Ανατολής οι οποίες παρουσιάζουν μεγάλα μεγέθη και μεγάλες δυνατότητες ανάπτυξης

γ) την ανάπτυξη σε κλάδους όπως οι ανανεώσιμες πηγές ενέργειας και το περιβάλλον που παρουσιάζουν μεγάλους ρυθμούς ανάπτυξης και υψηλή κερδοφορία.

Η βασική αρχή που διέπει τη στρατηγική του Ομίλου είναι οι δραστηριότητες να αλληλοσυμπληρώνονται κατ' αρχήν ως προς τον κύκλο ζωής, όπως για παράδειγμα συμβαίνει με τα κατασκευαστικά έργα που έχουν μικρό κύκλο ζωής, ενώ τα έργα παραχωρήσεων παράγουν έσοδα και κέρδη σε μεγάλο χρονικό ορίζοντα. Επίσης, οι δραστηριότητες αλληλοσυμπληρώνονται οικονομικά – η κατασκευή δεν απαιτεί μεγάλες επενδύσεις και δημιουργεί μεγάλη ρευστότητα που καθιστά δυνατή την επένδυση σε έργα παραχωρήσεων τα οποία απαιτούν μεγάλες επενδύσεις – και λειτουργικά, όπως για παράδειγμα οι δραστηριότητες της κατασκευής και των παραχωρήσεων που ενισχύουν η μια τον αντικείμενο της άλλης και αλληλοσυμπληρώνονται ως προς τις δεξιότητες που απαιτούνται για την παροχή ολοκληρωμένων υπηρεσιών.

3.11 ΣΥΝΑΛΛΑΓΕΣ ΜΕ ΣΥΝΔΕΟΜΕΝΑ ΜΕΡΗ

Σύμφωνα με Δήλωση της Εταιρείας δεν υπάρχουν άλλες συναλλαγές με συνδεδεμένα πρόσωπα, όπως αυτά ορίζονται από τον Κανονισμό 1606/2002 και ορίζονται εννοιολογικά στις διατάξεις του σχετικού Προτύπου (ΔΛΠ 24) εκτός αυτών που παρατίθενται παρακάτω, σύμφωνα με την Ενότητα 19 του παραρτήματος Ι του Κανονισμού 809/2004 της Επιτροπής της Ευρωπαϊκής Ένωσης και όλες οι συναλλαγές με συνδεδεμένα μέρη έχουν συναφθεί σύμφωνα με τους όρους της αγοράς.

3.11.1 Εταιρείες με Κοινή Διοίκηση

Στην παρούσα ενότητα παρατίθενται οι συμμετοχές των μελών του Διοικητικού Συμβουλίου της ΕΛΛΗΝΙΚΗ ΤΕΧΝΟΔΟΜΙΚΗ ΤΕΒ σε άλλες εταιρείες του Ομίλου. Οι συμμετοχές των μελών του Διοικητικού Συμβουλίου σε εταιρείες εκτός Ομίλου παρατίθενται στην Ενότητα 3.13.6.

Υπάρχουν κοινά μέλη στα Διοικητικά Συμβούλια των εταιρειών του Ομίλου, ως εξής:

ΣΥΜΜΕΤΟΧΕΣ ΜΕΛΩΝ ΔΣ ΣΕ ΑΛΛΕΣ ΕΤΑΙΡΕΙΕΣ		
ΜΕΛΗ ΔΣ	ΕΤΑΙΡΕΙΑ	ΙΔΙΟΤΗΤΑ
ΚΑΛΛΙΤΣΑΝΤΣΗΣ ΑΝΑΣΤΑΣΙΟΣ	ΑΚΤΩΡ ΑΤΕ	ΜΕΛΟΣ
	REDS ΑΕ	Δ/ΝΩΝ ΣΥΜΒΟΥΛΟΣ
	ΕΛΛΗΝΙΚΗ ΕΝΕΡΓΕΙΑ & ΑΝΑΠΤΥΞΗ ΑΕ-ΑΝΑΝΕΩΣΙΜΕΣ	ΠΡΟΕΔΡΟΣ & Δ/ΝΩΝ ΣΥΜΒΟΥΛΟΣ
	HE&D ΕΝΕΡΓΕΙΑΚΗ ΚΑΙ ΕΜΠΟΡΙΚΗ ΡΟΔΟΥ	Δ/ΝΩΝ ΣΥΜΒΟΥΛΟΣ
	PMS PARKING SYSTEMS ΑΕ	ΠΡΟΕΔΡΟΣ & Δ/ΝΩΝ ΣΥΜΒΟΥΛΟΣ
	ΑΙΟΛΙΚΑ ΠΑΡΚΑ ΕΛΛΑΔΟΣ ΤΡΟΙΖΙΝΙΑ ΑΕ	ΠΡΟΕΔΡΟΣ
	ΑΙΟΛΙΚΑ ΠΑΡΚΑ ΜΑΛΕΑ ΑΕ	ΠΡΟΕΔΡΟΣ
	ΑΙΟΛΙΚΗ ΖΑΡΑΚΑ ΜΕΤΑΜΟΡΦΩΣΙΣ ΑΕ	ΠΡΟΕΔΡΟΣ
	ΑΙΟΛΙΚΗ ΚΑΝΔΗΛΙΟΥ ΑΕ	ΠΡΟΕΔΡΟΣ
	ΑΙΟΛΙΚΗ ΜΟΛΑΩΝ ΛΑΚΩΝΙΑΣ ΑΕΒΕΑΕ	ΑΝΤΙΠΡΟΕΔΡΟΣ
	ΑΙΟΛΙΚΗ ΟΛΥΜΠΟΥ ΕΥΒΟΙΑΣ ΑΕ	ΠΡΟΕΔΡΟΣ
	ΑΙΟΛΙΚΗ ΠΑΝΕΙΟΥ ΑΕ	ΠΡΟΕΔΡΟΣ
	ΑΙΟΛΙΚΗ ΠΑΡΝΩΝΟΣ ΑΕ	ΠΡΟΕΔΡΟΣ
	ΑΛΦΑ ΑΙΟΛΙΚΗ ΜΟΛΑΩΝ ΛΑΚΩΝΙΑΣ ΑΕ	ΑΝΤΙΠΡΟΕΔΡΟΣ
	ΑΝΕΜΟΣ ΑΛΚΥΟΝΗΣ ΑΕΕ	ΠΡΟΕΔΡΟΣ
	ΑΝΕΜΟΣ ΘΡΑΚΗΣ ΑΕ	ΠΡΟΕΔΡΟΣ
	ΑΣΤΙΚΕΣ ΑΝΑΠΤΥΞΕΙΣ ΑΕ	ΠΡΟΕΔΡΟΣ
	ΓΥΑΛΟΥ ΑΝΑΠΤΥΞΙΑΚΗ ΑΕ	ΠΡΟΕΔΡΟΣ & Δ/ΝΩΝ ΣΥΜΒΟΥΛΟΣ
	ΓΥΑΛΟΥ ΕΜΠΟΡΙΚΗ & ΤΟΥΡΙΣΤΙΚΗ ΑΕ	ΠΡΟΕΔΡΟΣ & Δ/ΝΩΝ ΣΥΜΒΟΥΛΟΣ
	ΔΙΕΘΝΗΣ ΑΛΚΗ ΑΕ	ΠΡΟΕΔΡΟΣ & Δ/ΝΩΝ ΣΥΜΒΟΥΛΟΣ
	ΕΛΛΗΝΙΚΗ ΕΝΕΡΓΕΙΑ & ΑΝΑΠΤΥΞΗ ΑΕ	Δ/ΝΩΝ ΣΥΜΒΟΥΛΟΣ
	ΑΙΟΛΙΚΗ ΑΝΤΙΣΣΑΣ ΑΕ	ΠΡΟΕΔΡΟΣ
	ΕΛΛΗΝΙΚΗ ΤΕΧΝΟΔΟΜΙΚΗ ΕΝΕΡΓΕΙΑΚΗ ΑΕ	ΠΡΟΕΔΡΟΣ & Δ/ΝΩΝ ΣΥΜΒΟΥΛΟΣ
	ΕΛΛΗΝΙΚΗ ΤΕΧΝΟΔΟΜΙΚΗ ΣΥΜΒΟΥΛΟΙ ΜΗΧΑΝΙΚΟΙ ΟΕ	ΔΙΑΧΕΙΡΙΣΤΗΣ
	ΕΛΛΗΝΙΚΟΙ ΛΙΓΝΙΤΕΣ ΑΕ	ΠΡΟΕΔΡΟΣ
	ΗΛΕΚΤΡΟΠΑΡΑΓΩΓΗ ΘΙΣΒΗΣ ΑΕ	ΠΡΟΕΔΡΟΣ
	ΗΛΕΚΤΩΡ ΑΕ	ΜΕΛΟΣ
	ΚΑΝΤΖΑ ΑΕ	ΠΡΟΕΔΡΟΣ & Δ/ΝΩΝ ΣΥΜΒΟΥΛΟΣ
	ΚΑΝΤΖΑ ΕΜΠΟΡΙΚΗ ΑΕ	ΠΡΟΕΔΡΟΣ & Δ/ΝΩΝ ΣΥΜΒΟΥΛΟΣ
	ΛΟΦΟΣ ΠΑΛΛΗΝΗ ΑΕ	ΠΡΟΕΔΡΟΣ
	ΠΕΛΟΠΟΝΝΗΣΙΑΚΟΣ ΑΝΕΜΟΣ ΑΕ	ΠΡΟΕΔΡΟΣ

ΣΕΑ ΑΤΤΙΚΟΙ ΣΤΑΘΜΟΙ ΑΕ	Δ/ΝΩΝ ΣΥΜΒΟΥΛΟΣ
ΤΕΡΠΑΝΔΡΟΣ ΑΙΟΛΙΚΑ ΠΑΡΚΑ ΑΕ	ΠΡΟΕΔΡΟΣ & Δ/ΝΩΝ ΣΥΜΒΟΥΛΟΣ
ΤΕΤΡΑΠΟΛΙΣ ΑΙΟΛΙΚΑ ΠΑΡΚΑ ΑΕ	ΠΡΟΕΔΡΟΣ & Δ/ΝΩΝ ΣΥΜΒΟΥΛΟΣ
ΤΕΧΝΟΔΟΜΙΚΗ ΕΠΕΝΔΥΤΙΚΗ ΑΕ	ΠΡΟΕΔΡΟΣ
3G ΑΕ	Δ/ΝΩΝ ΣΥΜΒΟΥΛΟΣ

ΜΠΟΜΠΟΛΑΣ ΛΕΩΝΙΔΑΣ

ΑΚΤΩΡ ΑΤΕ	ΜΕΛΟΣ
REDS ΑΕ	ΜΕΛΟΣ
ΑΥΤΟΚΙΝΗΤΟΔΡΟΜΟΣ ΑΙΓΑΙΟΥ ΑΕ	Δ/ΝΩΝ ΣΥΜΒΟΥΛΟΣ
ΑΘΗΝΑΙΚΟΙ ΣΤΑΘΜΟΙ ΑΥΤΟΚΙΝΗΤΩΝ ΑΕ	ΠΡΟΕΔΡΟΣ & Δ/ΝΩΝ ΣΥΜΒΟΥΛΟΣ
ΑΝΑΠΤΥΞΗ ΔΙΑΧΕΙΡΙΣΗ ΕΝΕΡΓΕΙΑΣ & ΥΔΑΤΙΝΩΝ ΠΟΡΩΝ ΑΕ	ΠΡΟΕΔΡΟΣ
ΜΑΡΙΝΕΣ ΣΥΡΟΥ ΑΕ	ΑΝΤΙΠΡΟΕΔΡΟΣ
ΜΕΤΡΟΠΟΛΙΤΑΝ ΑΘΗΝΑΣ ΠΑΡΚ ΑΕ	ΠΡΟΕΔΡΟΣ & Δ/ΝΩΝ ΣΥΜΒΟΥΛΟΣ
ΑΤΤΙΚΕΣ ΔΙΑΔΡΟΜΕΣ ΑΕ	ΠΡΟΕΔΡΟΣ
ΧΕΛΙΔΩΝΑ ΑΕ	Δ/ΝΩΝ ΣΥΜΒΟΥΛΟΣ
ΑΣΤΙΚΕΣ ΑΝΑΠΤΥΞΕΙΣ ΑΕ	ΑΝΤΙΠΡΟΕΔΡΟΣ & ΔΙΕΥΘΥΝΩΝ ΣΥΜΒΟΥΛΟΣ
ΑΤΤΙΚΑ ΔΙΟΔΙΑ ΑΕ	Δ/ΝΩΝ ΣΥΜΒΟΥΛΟΣ
ΑΤΤΙΚΗ ΟΔΟΣ ΑΕ	Δ/ΝΩΝ ΣΥΜΒΟΥΛΟΣ
ΕΛΛΗΝΙΚΗ ΕΝΕΡΓΕΙΑ ΚΑΙ ΑΝΑΠΤΥΞΗ ΑΕ	ΑΝΤΙΠΡΟΕΔΡΟΣ
ΕΛΛΗΝΙΚΗ ΕΝΕΡΓΕΙΑ ΚΑΙ ΑΝΑΠΤΥΞΗ ΑΕ - ΑΝΑΝΕΩΣΙΜΕΣ	ΑΝΤΙΠΡΟΕΔΡΟΣ
ΕΝΕΡΜΕΛ ΑΕ	ΜΕΛΟΣ
ΕΤΑΙΡΕΙΑ ΑΕΡΙΟΥ ΠΡΟΑΣΤΙΩΝ ΑΕ	ΜΕΛΟΣ
ΗΛΕΚΤΩΡ ΑΕ	ΠΡΟΕΔΡΟΣ
ΘΕΡΜΑΪΚΕΣ ΔΙΑΔΡΟΜΕΣ ΑΕ	Δ/ΝΩΝ ΣΥΜΒΟΥΛΟΣ
ΘΕΡΜΑΪΚΗ ΟΔΟΣ ΑΕ	Δ/ΝΩΝ ΣΥΜΒΟΥΛΟΣ
ΜΩΡΕΑΣ ΑΕ	Δ/ΝΩΝ ΣΥΜΒΟΥΛΟΣ
ΣΕΑ ΑΤΤΙΚΟΙ ΣΤΑΘΜΟΙ ΑΕ	ΠΡΟΕΔΡΟΣ
SMYRNI PARK ΑΕ	ΜΕΛΟΣ
E-CONSTRUCTION ΑΕ	ΠΡΟΕΔΡΟΣ
HE&D ΕΝΕΡΓΕΙΑΚΗ ΚΑΙ ΕΜΠΟΡΙΚΗ ΡΟΔΟΥ ΑΕ	ΑΝΤΙΠΡΟΕΔΡΟΣ
HERHOF GMBH	ΜΕΛΟΣ
HELLAS PARTICIPATIONS LUXEMBOURG SA	ΜΕΛΟΣ
POLISPARK ΑΕ	ΠΡΟΕΔΡΟΣ & Δ/ΝΩΝ ΣΥΜΒΟΥΛΟΣ
ΑΕΙΦΟΡΙΚΗ ΚΟΥΝΟΥ ΑΕ	ΜΕΛΟΣ
ΑΠΙΟΝ ΚΛΕΟΣ ΑΥΤΟΚΙΝΗΤΟΔΡΟΜΟΣ ΑΕ	ΜΕΛΟΣ
ΑΠΙΟΝ ΚΛΕΟΣ ΛΕΙΤΟΥΡΓΙΑ ΑΥΤΟΚΙΝΗΤΟΔΡΟΜΟΥ ΑΕ	ΜΕΛΟΣ

ΚΑΛΛΙΤΣΑΝΤΣΗΣ ΔΗΜΗΤΡΙΟΣ

REDS ΑΕ	ΜΕΛΟΣ
ΑΚΤΩΡ ΑΤΕ	Δ/ΝΩΝ ΣΥΜΒΟΥΛΟΣ
E-CONSTRUCTION ΑΕ	ΜΕΛΟΣ
ΑΣΤΙΚΕΣ ΑΝΑΠΤΥΞΕΙΣ ΑΕ	ΜΕΛΟΣ
ΓΕΦΥΡΑ ΑΕ	ΜΕΛΟΣ
ΕΛΛΗΝΙΚΗ ΕΝΕΡΓΕΙΑ ΚΑΙ ΑΝΑΠΤΥΞΗ ΑΕ	ΜΕΛΟΣ
ΕΛΛΗΝΙΚΗ ΕΝΕΡΓΕΙΑ ΚΑΙ ΑΝΑΠΤΥΞΗ ΑΕ-ΑΝΑΝΕΩΣΙΜΕΣ	ΜΕΛΟΣ
ΕΛΛΗΝΙΚΗ ΤΕΧΝΟΔΟΜΙΚΗ ΣΥΜΒΟΥΛΟΙ ΜΗΧΑΝΙΚΟΙ ΟΕ	ΔΙΑΧΕΙΡΙΣΤΗΣ
ΤΕΧΝΟΒΑΞ ΑΕ	ΠΡΟΕΔΡΟΣ & Δ/ΝΩΝ ΣΥΜΒΟΥΛΟΣ

ΤΕΧΝΟΔΟΜΙΚΗ ΕΠΕΝΔΥΤΙΚΗ ΑΕ	ΑΝΤΙΠΡΟΕΔΡΟΣ & Δ/ΝΩΝ ΣΥΜΒΟΥΛΟΣ
EDRAKTOR CONSTRUCTION CO LTD	ΜΕΛΟΣ
MILLENNIUM CONSTRUCTION EQUIPMENT & TRADING	ΜΕΛΟΣ
AECO DEVELOPMENT	ΜΕΛΟΣ

ΚΟΥΤΡΑΣ ΔΗΜΗΤΡΙΟΣ

ΑΚΤΩΡ ΑΤΕ	ΠΡΟΕΔΡΟΣ & ΓΕΝΙΚΟΣ ΔΙΕΥΘΥΝΤΗΣ
REDS ΑΕ	ΠΡΟΕΔΡΟΣ
ΜΑΡΙΝΕΣ ΣΥΡΟΥ ΑΕ	Δ/ΝΩΝ ΣΥΜΒΟΥΛΟΣ
METROPOLITAN ATHENS PARK ΑΕ	ΑΝΤΙΠΡΟΕΔΡΟΣ
ΑΤΤΙΚΑ ΔΙΟΔΙΑ ΑΕ	ΠΡΟΕΔΡΟΣ
ΑΤΤΙΚΗ ΟΔΟΣ ΑΕ	ΠΡΟΕΔΡΟΣ
ΓΥΑΛΟΥ ΑΝΑΠΤΥΞΙΑΚΗ ΑΕ	ΜΕΛΟΣ
ΓΥΑΛΟΥ ΕΜΠΟΡΙΚΗ ΑΕ	ΜΕΛΟΣ
ΔΙΕΘΝΗΣ ΑΛΚΗ ΑΕ	ΜΕΛΟΣ
ΕΛΛΗΝΙΚΑ ΛΑΤΟΜΕΙΑ ΑΕ	ΠΡΟΕΔΡΟΣ
ΕΛΛΗΝΙΚΟΙ ΛΙΓΝΙΤΕΣ ΑΕ	Δ/ΝΩΝ ΣΥΜΒΟΥΛΟΣ
ΕΛΛΗΝΙΚΟΣ ΧΡΥΣΟΣ ΑΕ	ΠΡΟΕΔΡΟΣ
ΕΤΑΙΡΕΙΑ ΑΕΡΙΟΥ ΠΡΟΑΣΤΙΩΝ ΑΕ	ΠΡΟΕΔΡΟΣ & Δ/ΝΩΝ ΣΥΜΒΟΥΛΟΣ
ΗΛΕΚΤΩΡ ΑΕ	ΜΕΛΟΣ
ΘΕΡΜΑΪΚΕΣ ΔΙΑΔΡΟΜΕΣ ΑΕ	ΠΡΟΕΔΡΟΣ
ΘΕΡΜΑΪΚΗ ΟΔΟΣ ΑΕ	ΜΕΛΟΣ
ΚΑΝΤΖΑ ΑΕ	ΜΕΛΟΣ
ΚΑΝΤΖΑ ΕΜΠΟΡΙΚΗ ΑΕ	ΜΕΛΟΣ
ΜΩΡΕΑΣ ΑΕ	ΠΡΟΕΔΡΟΣ
EUROPEAN GOLDFIELDS	ΠΡΟΕΔΡΟΣ
ΤΕΧΝΟΔΟΜΗ ΑΕ	ΜΕΛΟΣ

ΣΩΣΣΙΔΗΣ ΓΕΩΡΓΙΟΣ

EUROPEAN GOLDFIELDS LTD	ΜΕΛΟΣ
PMS PARKING SYSTEMS ΑΕ	ΜΕΛΟΣ
TRANSHELIT ΑΕ	ΜΕΛΟΣ
ΑΕΙΦΟΡΙΚΗ ΔΩΔΕΚΑΝΗΣΟΥ ΑΕ	Δ/ΝΩΝ ΣΥΜΒΟΥΛΟΣ
ΑΙΟΛΙΚΑ ΠΑΡΚΑ ΕΛΛΑΔΟΣ ΤΡΟΙΖΗΝΙΑ ΑΕ	ΜΕΛΟΣ
ΑΙΟΛΙΚΑ ΠΑΡΚΑ ΜΑΛΕΑ ΑΕ	ΜΕΛΟΣ
ΑΙΟΛΙΚΗ ΖΑΡΑΚΑ ΑΕ	ΜΕΛΟΣ
ΑΙΟΛΙΚΗ ΚΑΝΔΗΛΙΟΥ ΑΕ	ΑΝΤΙΠΡΟΕΔΡΟΣ
ΑΙΟΛΙΚΗ ΟΛΥΜΠΟΥ ΕΥΒΟΙΑΣ ΑΕ	ΑΝΤΙΠΡΟΕΔΡΟΣ
ΑΙΟΛΙΚΗ ΠΑΝΕΙΟΥ ΑΕ	ΑΝΤΙΠΡΟΕΔΡΟΣ
ΑΙΟΛΙΚΗ ΠΑΡΝΩΝΟΣ ΑΕ	ΜΕΛΟΣ
ΑΝΕΜΟΣ ΑΛΚΥΟΝΗΣ ΑΕ	ΜΕΛΟΣ
ΑΝΕΜΟΣ ΘΡΑΚΗΣ Α.Ε.	ΜΕΛΟΣ
METROPOLITAN ATHENS PARK Α.Ε.	ΜΕΛΟΣ
ΑΣΤΕΡΙΩΝ ΤΕΧΝΙΚΗ ΑΕ	ΠΡΟΕΔΡΟΣ
ΓΥΑΛΟΥ ΑΝΑΠΤΥΞΙΑΚΗ ΑΕ	ΑΝΤΙΠΡΟΕΔΡΟΣ
ΓΥΑΛΟΥ ΕΜΠΟΡΙΚΗ & ΤΟΥΡΙΣΤΙΚΗ ΑΕ	ΑΝΤΙΠΡΟΕΔΡΟΣ
ΔΕΗ ΑΝΑΝΕΩΣΙΜΕΣ ΑΕ	ΜΕΛΟΣ
ΔΙΕΘΝΗΣ ΑΛΚΗ ΑΕ	ΑΝΤΙΠΡΟΕΔΡΟΣ

ΕΛΛΗΝΙΚΑ ΛΑΤΟΜΕΙΑ Α.Ε.	ΜΕΛΟΣ
ΕΛΛΑΝ ΠΕΡΙΒΑΛΛΟΝΤΙΚΗ Α.Ε.	ΜΕΛΟΣ
ΕΛΛΗΝΙΚΗ ΤΕΧΝΟΔΟΜΙΚΗ ΕΝΕΡΓΕΙΑΚΗ ΑΕ	ΑΝΤΙΠΡΟΕΔΡΟΣ
ΕΛΛΗΝΙΚΟΣ ΧΡΥΣΟΣ Α.Ε.	ΜΕΛΟΣ
ΕΠ.ΑΝ.Α. Α.Ε.	ΜΕΛΟΣ
ΗΛΕΚΤΩΡ ΑΕ	ΜΕΛΟΣ
ΚΑΝΤΖΑ ΑΕ	ΑΝΤΙΠΡΟΕΔΡΟΣ
ΚΑΝΤΖΑ ΕΜΠΟΡΙΚΗ Α.Ε.	ΑΝΤΙΠΡΟΕΔΡΟΣ
ΠΕΛΟΠΟΝΝΗΣΙΑΚΟΣ ΑΝΕΜΟΣ Α.Ε.	ΜΕΛΟΣ
ΣΠΑΝΟΣ ΟΔΥΣΣΕΑΣ ΑΒΕΤΕ	ΜΕΛΟΣ
ΨΥΤΤΑΛΕΙΑ ΝΑΥΤΙΚΗ ΕΤΑΙΡΕΙΑ	ΠΡΟΕΔΡΟΣ

ΣΠΗΛΙΩΤΟΠΟΥΛΟΣ
ΑΛΕΞΑΝΔΡΟΣ

ΑΣΤΙΚΕΣ ΑΝΑΠΤΥΞΕΙΣ ΑΕ	ΜΕΛΟΣ
ΕΛΛΗΝΙΚΗ ΕΝΕΡΓΕΙΑ ΚΑΙ ΑΝΑΠΤΥΞΗ - ΑΝΑΝΕΩΣΙΜΕΣ	ΜΕΛΟΣ
ΤΕΧΝΟΔΟΜΙΚΗ ΕΠΕΝΔΥΤΙΚΗ ΑΕ	ΜΕΛΟΣ

ΓΙΑΝΝΑΚΟΥΛΗΣ
ΛΟΥΚΑΣ

REDS ΑΕ	ΜΕΛΟΣ
ΑΚΤΩΡ ΑΤΕ	ΜΕΛΟΣ
ΑΣΤΙΚΕΣ ΑΝΑΠΤΥΞΕΙΣ ΑΕ	ΜΕΛΟΣ
ΑΝΑΠΤΥΞΗ ΔΙΑΧΕΙΡΙΣΗ ΕΝΕΡΓΕΙΑΣ & ΥΔΑΤΙΝΩΝ ΠΟΡΩΝ ΑΕ	Δ/ΝΩΝ ΣΥΜΒΟΥΛΟΣ
ΧΕΛΙΔΟΝΑ ΑΕ	ΜΕΛΟΣ
ΤΕΧΝΟΔΟΜΗ ΑΕ	ΠΡΟΕΔΡΟΣ & Δ/ΝΩΝ ΣΥΜΒΟΥΛΟΣ
ΛΟΦΟΣ ΠΑΛΛΗΝΗ ΑΕ	ΜΕΛΟΣ
ΣΕΑ ΑΤΤΙΚΟΙ ΣΤΑΘΜΟΙ ΑΕ	ΜΕΛΟΣ
ΤΟΜΗ ΑΕΒΤΕ	ΑΝΤΙΠΡΟΕΔΡΟΣ
ΑΛΡΑΜΑΥΟ ΑΕ	ΠΡΟΕΔΡΟΣ
ΔΙΑΚΟΠΕΣ ΑΙΓΑΙΟΥ ΑΕ	ΠΡΟΕΔΡΟΣ & Δ/ΝΩΝ ΣΥΜΒΟΥΛΟΣ
ΑΣΤΡΙΟΣ ΑΕ	ΠΡΟΕΔΡΟΣ & Δ/ΝΩΝ ΣΥΜΒΟΥΛΟΣ

ΚΟΥΤΡΑΣ
ΙΩΑΝΝΗΣ

ΛΟΦΟΣ ΠΑΛΛΗΝΗ ΑΕ	ΜΕΛΟΣ
ΕΛΛΗΝΙΚΗ ΕΝΕΡΓΕΙΑ ΚΑΙ ΑΝΑΠΤΥΞΗ - ΑΝΑΝΕΩΣΙΜΕΣ	ΜΕΛΟΣ
ΤΕΧΝΟΔΟΜΗ ΑΕ	ΓΡΑΜΜΑΤΕΑΣ
ΔΙΑΚΟΠΕΣ ΑΙΓΑΙΟΥ ΑΕ	ΜΕΛΟΣ
ΑΣΤΡΙΟΣ ΑΕ	ΜΕΛΟΣ

ΜΠΟΥΡΝΑΖΟΣ
ΙΩΑΝΝΗΣ

ΔΗΜΗΤΡΑ ΑΕ	ΜΕΛΟΣ
ΕΛΛΗΝΙΚΟΙ ΛΙΓΝΙΤΕΣ ΑΕ	ΜΕΛΟΣ
ΚΑΣΤΩΡ	ΠΡΟΕΔΡΟΣ

3.11.2 Αμοιβές Μελών ΔΣ χρήσεων 2005 – 2006

Οι συνολικές αμοιβές των μελών Διοικητικού Συμβουλίου της Εταιρείας και των θυγατρικών της εταιρειών που ενοποιήθηκαν στις οικονομικές καταστάσεις των χρήσεων 2005-2006, τις οποίες έλαβαν τα εν λόγω μέλη την τελευταία διετία 2005-2006 έχουν ως εξής:

Εταιρεία (σε €)	2005	2006
ΕΛΛΗΝΙΚΗ ΤΕΧΝΟΔΟΜΙΚΗ ΤΕΒ ΑΕ	900.000	900.000
ΑΚΤΩΡ ΑΤΕ	1.000.000	1.000.000
ΗΛΕΚΤΩΡ ΑΕ	110.000	110.000
ΛΟΦΟΣ ΠΑΛΛΗΝΗ ΑΕ	30.094	30.094
ΣΥΝΟΛΟ	2.040.094	2.040.094

Σημείωση: Τυχόν αποκλίσεις στα σύνολα από το άθροισμα των επιμέρους μεγεθών οφείλονται σε στρογγυλοποιήσεις.

Πηγή: Επεξεργασία από την Εταιρεία μη ελεγμένων από Ορκωτό Ελεγκτή-Λογιστή Στοιχείων.

Τα ανωτέρω ποσά περιλαμβάνουν το σύνολο των αμοιβών που έχουν καταβληθεί για την ιδιότητά τους ως μέλη των ΔΣ της ΕΛΛΗΝΙΚΗ ΤΕΧΝΟΔΟΜΙΚΗ ΤΕΒ και των θυγατρικών της και προήλθαν από τα διανεμηθέντα κέρδη των εν λόγω εταιρειών των χρήσεων 2005 και 2006, ύστερα από τις εγκρίσεις των Γενικών Συνελεύσεων των μετόχων τους, πλέον των καταβληθέντων εξόδων παραστάσεως σε συνεδριάσεις ΔΣ. Στα ποσά δεν συμπεριλαμβάνονται τυχόν αμοιβές που προκύπτουν από έμμισθη σχέση.

3.11.3 Διεταιρικές Συναλλαγές Ομίλου 2005 & 2006

Συναλλαγές με Συνδεδεμένα Μέρη

Οι διεταιρικές συναλλαγές που παρατίθενται στον ακόλουθο πίνακα αφορούν τις χρήσεις 2005 και 2006. Οι συναλλαγές αυτές, καθώς και τα υπόλοιπα που προκύπτουν μεταξύ των εταιρειών που περιλαμβάνονται στις ενοποιημένες οικονομικές καταστάσεις του Ομίλου, έχουν απαλειφθεί κατά τη διαδικασία της ενοποίησης.

ΑΝΑΛΥΣΗ ΔΙΕΤΑΙΡΙΚΩΝ ΣΥΝΑΛΛΑΓΩΝ (σε χιλ.€)	2005		2006	
	Όμιλος	Εταιρεία	Όμιλος	Εταιρεία
α) Πωλήσεις αγαθών και υπηρεσιών	1.862	6.102	6.802	3.066
β) Αγορές αγαθών και υπηρεσιών	10	2.656	1.089	7.226
γ) Απαιτήσεις	3.162	21.275	12.053	26.339
δ) Υποχρεώσεις	3	1.496	390	1
ε) Αμοιβές διευθυντικών στελεχών και μελών της διοίκησης	4.933	1.519	5.067	1.535
στ) Πωλήσεις προς διευθυντικά στελέχη και μέλη της διοίκησης	1.622	-	-	-
ζ) Απαιτήσεις από διευθυντικά στελέχη και μέλη της διοίκησης	1.276	-	1.277	-

Σημείωση: Τυχόν αποκλίσεις στα σύνολα από το άθροισμα των επιμέρους μεγεθών οφείλονται σε στρογγυλοποιήσεις.

Πηγή: Ετήσιες Ενοποιημένες Οικονομικές Καταστάσεις για τη χρήση 2006 που συντάχθηκαν με βάση τα Δ.Π.Χ.Π. και έχουν ελεγχθεί από την ελεγκτική εταιρεία PRICEWATERHOUSECOOPERS.

Ειδικότερα, ως προς τη χρήση 2006, η ανάλυση των διαιτηρικών συναλλαγών παρουσιάζεται στον ακόλουθο πίνακα:

ΑΝΑΛΥΣΗ ΔΙΑΙΤΗΡΙΚΩΝ ΣΥΝΑΛΛΑΓΩΝ (σε χιλ.€)		31.12.2006	
		Όμιλος	Εταιρεία
α)	Πωλήσεις αγαθών και υπηρεσιών	6.802	3.066
	Πωλήσεις προς Θυγατρικές	-	2.540
	Πωλήσεις προς Συγγενείς	6.802	525
β)	Αγορές αγαθών και υπηρεσιών	1.089	7.226
	Αγορές από Θυγατρικές	-	7.214
	Αγορές από Συγγενείς	1.089	11
γ)	Απαιτήσεις	12.053	26.339
	Απαιτήσεις από Θυγατρικές	-	19.728
	Απαιτήσεις από Συγγενείς	6.112	670
	Απαιτήσεις από λοιπά συνδεδεμένα μέρη	5.941	5.941
δ)	Υποχρεώσεις	390	1
	Υποχρεώσεις προς Θυγατρικές	-	-
	Υποχρεώσεις προς Συγγενείς	390	1

Σημείωση: Τυχόν αποκλίσεις στα σύνολα από το άθροισμα των επιμέρους μεγεθών οφείλονται σε στρογγυλοποιήσεις.

Πηγή: Επεξεργασία από την Εταιρεία μη ελεγμένων από Ορκωτό Ελεγκτή-Λογιστή Στοιχείων.

Οι σημαντικότερες διαιτηρικές συναλλαγές της Εταιρείας και τα διαιτηρικά υπόλοιπα απαιτήσεων-υποχρεώσεων για τις χρήσεις 2005 και 2006 παρουσιάζονται στους παρακάτω πίνακες. Οι εν λόγω πίνακες έχουν συνταχθεί από την Εταιρεία και απεικονίζουν τις συναλλαγές της με συνδεδεμένα μέρη κατά τις χρήσεις 2005-2006.

Οι συναλλαγές που εμφανίζονται στους πίνακες αφορούν κυρίως:

- Παροχή υπηρεσιών και τιμολόγηση δαπανών
- Εργολαβικές συμβάσεις
- Μισθώσεις ακινήτων
- Χρηματοδοτήσεις

Πίνακες σημαντικών διαιτηρικών συναλλαγών και υπολοίπων στις 31.12.2005:

ΔΙΑΙΤΗΡΙΚΕΣ ΣΥΝΑΛΛΑΓΕΣ 1.1. - 31.12.2005 σε €													
ΑΓΟΡΑΖΟΥΣΑ ΕΤΑΙΡΕΙΑ													
	ΕΛΛΗΝΙΚΗ ΤΕΧΝΟ- ΔΟΜΙΚΗ ΤΕΒ	ΑΚΤΩΡ	REDS	ΕΛΛΗΝΙΚΗ ΤΕΧΝΟΔΟΜΙΚΗ ΕΝΕΡΓΕΙΑΚΗ	ΤΕΡΠΑΝΔΡΟΣ ΑΙΟΛΙΚΑ ΠΑΡΚΑ	ΑΙΟΛΙΚΗ ΑΝΤΙΣΣΑΣ	ΑΤΤΙΚΗ ΟΒΟΣ	ΑΙΟΛΙΚΗ ΜΟΛΑΩΝ ΛΑΚΩΝΙΑΣ	ΑΛΦΑ ΑΙΟΛΙΚΗ ΜΟΛΑΩΝ	ΑΤΤΙΚΕΣ ΔΙΑΦΡΟΜΕΣ	ΔΕΗ ΑΕΙΦΟΡΟΣ ΕΝΕΡΓΕΙΑΚΗ	ΑΤΤΙΚΕΣ ΤΗΛΕΠΙΚΟΙΝΩ ΝΙΕΣ	Σύνολο
ΠΩΛΟΥΣΑ ΕΤΑΙΡΕΙΑ													
ΕΛΛΗΝΙΚΗ ΤΕΧΝΟΔΟΜΙΚΗ ΤΕΒ		4.957.395,14	115.170,48	65.816,97	30.000,00	30.000,00		28.459,43	32.783,29	373.929,20	20.000,00	448.095,16	6.101.649,67
ΑΚΤΩΡ	2.645.411,96												2.645.411,96
REDS													0,00
ΕΛΛΗΝΙΚΗ ΤΕΧΝΟΔΟΜΙΚΗ ΕΝΕΡΓΕΙΑΚΗ													0,00
ΤΕΡΠΑΝΔΡΟΣ ΑΙΟΛΙΚΑ ΠΑΡΚΑ													0,00
ΑΙΟΛΙΚΗ ΑΝΤΙΣΣΑΣ													0,00
ΑΤΤΙΚΗ ΟΒΟΣ	10.166,70												10.166,70
ΑΙΟΛΙΚΗ ΜΟΛΑΩΝ ΛΑΚΩΝΙΑΣ													0,00
ΑΛΦΑ ΑΙΟΛΙΚΗ ΜΟΛΑΩΝ													0,00
ΑΤΤΙΚΕΣ ΔΙΑΦΡΟΜΕΣ													0,00
ΔΕΗ ΑΕΙΦΟΡΟΣ ΕΝΕΡΓΕΙΑΚΗ													0,00
ΑΤΤΙΚΕΣ ΤΗΛΕΠΙΚΟΙΝΩΝΙΕΣ													0,00
Σύνολο	2.655.578,66	4.957.395,14	115.170,48	65.816,97	30.000,00	30.000,00	0,00	28.459,43	32.783,29	373.929,20	20.000,00	448.095,16	8.757.226,33

Σημείωση: Τυχόν αποκλίσεις στα σύνολα από το άθροισμα των επιμέρους μεγεθών οφείλονται σε στρογγυλοποιήσεις.
 Πηγή: Επεξεργασία από την Εταιρεία ελεγμένων από Ορκωτό Ελεγκτή-Λογιστή Στοιχείων.

ΥΠΟΛΟΓΙΑ ΑΠΟ ΔΙΕΤΑΙΡΙΚΕΣ ΣΥΝΑΛΛΑΓΕΣ 31.12.2005 σε €													
ΕΤΑΙΡΕΙΑ ΕΧΟΥΣΑ ΤΗΝ ΥΠΟΧΡΕΩΣΗ													
	ΕΛΛΗΝΙΚΗ ΤΕΧΝΟ- ΔΟΜΙΚΗ ΤΕΒ	ΑΚΤΩΡ	ΕΛΛ. ΤΕΧΝΟΔΟΜΙΚΗ ΕΝΕΡΓΕΙΑΚΗ	ΣΕΑ ΑΤΤΙΚΟΙ ΣΤΑΘΜΟΙ	ΔΙΟΛΙΚΗ ΜΟΛΑΩΝ ΛΑΚΩΝΙΑΣ	ΑΛΦΑ ΔΙΟΛΙΚΗ ΜΟΛΑΩΝ ΛΑΚΩΝΙΑΣ	HERHOF RECYCLING OSNABRUK GM	ΑΤΤΙΚΕΣ ΤΗΛΕΠΙΚΟΙΝΩ- ΝΙΕΣ	ΕΛΛΗΝΙΚΟ ΚΑΖΙΝΟ ΠΑΡΝΗΘΑΣ	ΒΛΑΤΩΝ. Κ/Ε ΘΕΡΜΑΪΚΗ ΟΨΟΣ	ΑΤΤΙΚΕΣ ΔΙΑΦΡΟΜΕΣ	ΛΟΙΠΕΣ ΕΤΑΙΡΕΙΕΣ	Σύνολο
ΕΤΑΙΡΕΙΑ ΕΧΟΥΣΑ ΤΗΝ ΑΠΑΙΤΗΣΗ													
ΕΛΛΗΝΙΚΗ ΤΕΧΝΟΔΟΜΙΚΗ ΤΕΒ		17.734.520,60	244.905,13	41.283,82	99.468,69	77.028,37	1.180.000,00	918.544,84	388.746,78	242.319,25	100.257,50	248.305,28	21.275.380,26
ΑΚΤΩΡ	1.496.184,88												1.496.184,88
ΕΛΛ. ΤΕΧΝΟΔΟΜΙΚΗ ΕΝΕΡΓΕΙΑΚΗ													0,00
ΣΕΑ ΑΤΤΙΚΟΙ ΣΤΑΘΜΟΙ													0,00
ΔΙΟΛΙΚΗ ΜΟΛΑΩΝ ΛΑΚΩΝΙΑΣ													0,00
ΑΛΦΑ ΔΙΟΛΙΚΗ ΜΟΛΑΩΝ ΛΑΚΩΝΙΑΣ													0,00
HERHOF RECYCLING OSNABRUK GM													0,00
ΑΤΤΙΚΕΣ ΤΗΛΕΠΙΚΟΙΝΩΝΙΕΣ													0,00
ΕΛΛΗΝΙΚΟ ΚΑΖΙΝΟ ΠΑΡΝΗΘΑΣ													0,00
ΒΛΑΤΩΝ. Κ/Ε ΘΕΡΜΑΪΚΗ ΟΨΟΣ													0,00
ΑΤΤΙΚΕΣ ΔΙΑΦΡΟΜΕΣ													0,00
ΛΟΙΠΕΣ ΕΤΑΙΡΕΙΕΣ													0,00
Σύνολο	1.496.184,88	17.734.520,60	244.905,13	41.283,82	99.468,69	77.028,37	1.180.000,00	918.544,84	388.746,78	242.319,25	100.257,50	248.305,28	22.771.563,14

Σημείωση: Τυχόν αποκλίσεις στα σύνολα από το άθροισμα των επιμέρους μεγεθών οφείλονται σε στρογγυλοποιήσεις.
 Πηγή: Επεξεργασία από την Εταιρεία ελεγμένων από Ορκωτό Ελεγκτή-Λογιστή Στοιχείων.

Όσον αφορά τη χρήση 2005 σημειώνονται τα εξής:

- Οι συναλλαγές μεταξύ της ΕΛΛΗΝΙΚΗ ΤΕΧΝΟΔΟΜΙΚΗ ΤΕΒ και της ΑΚΤΩΡ προκύπτουν από μίσθωση ακινήτων και από παροχή υπηρεσιών της πρώτης προς τη δεύτερη. Επιπρόσθετα, προκύπτουν από τη σύμβαση εργολαβίας με την οποία η ΕΛΛΗΝΙΚΗ ΤΕΧΝΟΔΟΜΙΚΗ ΤΕΒ έχει αναθέσει στην ΑΚΤΩΡ την ανέγερση κτιρίου γραφείων στην Κηφισιά επί οικοπέδου που ανήκει στην ΕΛΛΗΝΙΚΗ ΤΕΧΝΟΔΟΜΙΚΗ ΤΕΒ.
- Οι συναλλαγές μεταξύ της ΕΛΛΗΝΙΚΗ ΤΕΧΝΟΔΟΜΙΚΗ ΤΕΒ και της REDS προέρχονται κυρίως από τη μίσθωση χώρων κτιρίου γραφείων που ανήκει στην πρώτη.
- Οι συναλλαγές μεταξύ της ΕΛΛΗΝΙΚΗ ΤΕΧΝΟΔΟΜΙΚΗ ΤΕΒ και της ΑΤΤΙΚΕΣ ΔΙΑΔΡΟΜΕΣ προέρχονται κυρίως από την παροχή υπηρεσιών διοικητικής και τεχνικής υποστήριξης.
- Οι συναλλαγές μεταξύ της ΕΛΛΗΝΙΚΗ ΤΕΧΝΟΔΟΜΙΚΗ ΤΕΒ και της ΑΤΤΙΚΕΣ ΤΗΛΕΠΙΚΟΙΝΩΝΙΕΣ προέρχονται κυρίως από παροχή υπηρεσιών (διοικητική υποστήριξη).
- Οι συναλλαγές μεταξύ της ΕΛΛΗΝΙΚΗ ΤΕΧΝΟΔΟΜΙΚΗ ΤΕΒ και της ΕΛΛΗΝΙΚΗ ΤΕΧΝΟΔΟΜΙΚΗ ΕΝΕΡΓΕΙΑΚΗ προέρχονται από εκμίσθωση χώρων κτιρίου γραφείων που ανήκει στην πρώτη.
- Το υπόλοιπο μεταξύ της ΕΛΛΗΝΙΚΗ ΤΕΧΝΟΔΟΜΙΚΗ ΤΕΒ και της HERHOF RECYCLING OSNABRUK GM προέρχεται από χρηματοδότηση της πρώτης προς τη δεύτερη.
- Το υπόλοιπο μεταξύ της ΕΛΛΗΝΙΚΗ ΤΕΧΝΟΔΟΜΙΚΗ ΤΕΒ και της ΕΛΛΗΝΙΚΟ ΚΑΖΙΝΟ ΠΑΡΝΗΘΑΣ προέρχεται από παροχή υπηρεσιών τεχνικού συμβούλου της πρώτης προς τη δεύτερη.

Πίνακες σημαντικών διεταιρικών συναλλαγών και υπολοίπων στις 31.12.2006:

ΔΙΕΤΑΙΡΙΚΕΣ ΣΥΝΑΛΛΑΓΕΣ 1.1. - 31.12.2006 σε €									
ΑΓΟΡΑΖΟΥΣΑ ΕΤΑΙΡΕΙΑ									
	ΕΛΤΕΒ	ΑΚΤΩΡ	REDS	ΕΛΛΗΝΙΚΗ ΤΕΧΝΟΔΟΜΙΚΗ ΕΝΕΡΓΕΙΑΚΗ	HERHOF RECYCLING OSNABRUK	ΑΤΤΙΚΕΣ ΤΗΛΕΠΙΚΟΙΝΩΝΙΕΣ	ΛΟΙΠΕΣ ΕΤΑΙΡΕΙΕΣ (ΘΥΓΑΤΡΙΚΕΣ)	ΛΟΙΠΕΣ ΕΤΑΙΡΕΙΕΣ (ΣΥΓΓΕΝΕΙΣ)	Σύνολο
ΠΩΛΟΥΣΑ ΕΤΑΙΡΕΙΑ									
ΕΛΤΕΒ		2.084.241	151.016	66.389	70.274	464.621	168.475	60.875	3.065.890
ΑΚΤΩΡ	7.214.323								7.214.323
ΛΟΙΠΕΣ ΕΤΑΙΡΕΙΕΣ (ΣΥΓΓΕΝΕΙΣ)	11.353								11.353
Σύνολο	7.225.676	2.084.241	151.016	66.389	70.274	464.621	168.475	60.875	10.291.566

Σημείωση: Τυχόν αποκλίσεις στα σύνολα από το άθροισμα των επιμέρους μεγεθών οφείλονται σε στρογγυλοποιήσεις.

Πηγή: Επεξεργασία από την Εταιρεία ελεγμένων από Ορκωτό Ελεγκτή-Λογιστή Στοιχείων

ΥΠΟΛΟΙΠΑ ΑΠΟ ΔΙΕΤΑΙΡΙΚΕΣ ΣΥΝΑΛΛΑΓΕΣ 31.12.2006 σε €											
ΕΤΑΙΡΕΙΑ ΕΧΟΥΣΑ ΤΗΝ ΥΠΟΧΡΕΩΣΗ											
	ΕΛΤΕΒ	ΑΚΤΩΡ	ΕΛΛ. ΤΕΧΝΟΔΟΜΙΚΗ ΕΝΕΡΓ/ΚΗ	ΑΙΟΛΙΚΗ ΜΟΛΑΩΝ ΛΑΚΩΝΙΑΣ	ΑΛΦΑ ΑΙΟΛΙΚΗ ΜΟΛΑΩΝ ΛΑΚΩΝΙΑΣ	ΛΟΙΠΕΣ ΕΤΑΙΡΕΙΕΣ ΘΥΓΑΤΡΙΚΕΣ	ΔΙΑΓ/ΝΗ Κ/Ε ΘΕΡΜΑΪΚ Η ΟΔΟΣ	Κ/Ε ΟΜΙΛΟΣ ΜΩΡΕΑΣ	Κ/Ε ΟΛΥΜΠΙΑ ΟΔΟΣ	ΛΟΙΠΕΣ ΕΤΑΙΡΕΙΕΣ (ΣΥΓΓΕΝΕΙΣ)	Σύνολο
ΕΤΑΙΡΕΙΑ ΕΧΟΥΣΑ ΤΗΝ ΑΠΑΙΤΗΣΗ											
ΕΛΤΕΒ		19.153.854	312.489	455.853	214.059	262.051	2.100.000	1.750.000	1.253.537	837.523	26.339.368
ΛΟΙΠΕΣ ΕΤΑΙΡΕΙΕΣ (ΣΥΓΓΕΝΕΙΣ)	1.365										1.365
Σύνολο	1.365	19.153.854	312.489	455.853	214.059	262.051	2.100.000	1.750.000	1.253.537	837.523	26.340.733

Σημείωση: Τυχόν αποκλίσεις στα σύνολα από το άθροισμα των επιμέρους μεγεθών οφείλονται σε στρογγυλοποιήσεις.

Πηγή: Επεξεργασία από την Εταιρεία ελεγμένων από Ορκωτό Ελεγκτή-Λογιστή Στοιχείων

Όσον αφορά τη χρήση 2006 σημειώνονται τα εξής:

- Οι συναλλαγές μεταξύ της ΕΛΛΗΝΙΚΗ ΤΕΧΝΟΔΟΜΙΚΗ ΤΕΒ και της ΑΚΤΩΡ προκύπτουν από μίσθωση ακινήτων και από παροχή υπηρεσιών της πρώτης προς τη δεύτερη, καθώς και από τη σύμβαση εργολαβίας με την οποία η ΕΛΛΗΝΙΚΗ ΤΕΧΝΟΔΟΜΙΚΗ ΤΕΒ έχει αναθέσει στην ΑΚΤΩΡ την ανέγερση κτιρίου γραφείων στην Κηφισιά επί οικοπέδου που ανήκει στην ΕΛΛΗΝΙΚΗ ΤΕΧΝΟΔΟΜΙΚΗ ΤΕΒ.
- Οι συναλλαγές μεταξύ της ΕΛΛΗΝΙΚΗ ΤΕΧΝΟΔΟΜΙΚΗ ΤΕΒ και της REDS προέρχονται κυρίως από τη μίσθωση χώρων κτιρίου γραφείων που ανήκει στην πρώτη.
- Οι συναλλαγές μεταξύ της ΕΛΛΗΝΙΚΗ ΤΕΧΝΟΔΟΜΙΚΗ ΤΕΒ και της ΑΤΤΙΚΕΣ ΤΗΛΕΠΙΚΟΙΝΩΝΙΕΣ προέρχονται κυρίως από παροχή υπηρεσιών (διοικητική υποστήριξη).
- Οι συναλλαγές μεταξύ της ΕΛΛΗΝΙΚΗ ΤΕΧΝΟΔΟΜΙΚΗ ΤΕΒ και της ΕΛΛΗΝΙΚΗ ΤΕΧΝΟΔΟΜΙΚΗ ΕΝΕΡΓΕΙΑΚΗ προέρχονται από εκμίσθωση χώρων κτιρίου γραφείων που ανήκει στην πρώτη.
- Το υπόλοιπο μεταξύ της ΕΛΛΗΝΙΚΗ ΤΕΧΝΟΔΟΜΙΚΗ ΤΕΒ και της ΑΙΟΛΙΚΗ ΜΟΛΑΩΝ ΛΑΚΩΝΙΑΣ προκύπτει από (α) την παροχή υπηρεσιών οικονομικής φύσης και (β) τη χρηματοδότηση της πρώτης προς τη δεύτερη.
- Το υπόλοιπο μεταξύ της ΕΛΛΗΝΙΚΗ ΤΕΧΝΟΔΟΜΙΚΗ ΤΕΒ και της ΑΛΦΑ ΑΙΟΛΙΚΗ ΜΟΛΑΩΝ ΛΑΚΩΝΙΑΣ προκύπτει από (α) την παροχή υπηρεσιών λογιστικής φύσης και (β) τη χρηματοδότηση της πρώτης προς τη δεύτερη.
- Το υπόλοιπο μεταξύ της ΕΛΛΗΝΙΚΗ ΤΕΧΝΟΔΟΜΙΚΗ ΤΕΒ και της HERHOF RECYCLING OSNABRUK GM προέρχεται από προμήθειες εγγυητικών επιστολών
- Το υπόλοιπο μεταξύ της ΕΛΛΗΝΙΚΗ ΤΕΧΝΟΔΟΜΙΚΗ ΤΕΒ και της ΔΙΑΓΩΝΙΖΟΜΕΝΗΣ Κ/Ξ ΘΕΡΜΑΙΚΗ ΟΔΟΣ, της Κ/Ξ ΟΜΙΛΟΣ ΜΩΡΕΑΣ, καθώς και της Κ/Ξ ΟΛΥΜΠΙΑ ΟΔΟΣ προέρχεται από χρηματοδότηση της ΕΛΛΗΝΙΚΗ ΤΕΧΝΟΔΟΜΙΚΗ ΤΕΒ προς τις προαναφερθείσες κοινοπραξίες και αφορά τη συμμετοχή της στο κόστος κατά την υποβολή των προσφορών για την ανάληψη των συγκεκριμένων έργων.

Οι συναλλαγές με τις ανωτέρω εταιρείες πραγματοποιούνται σε καθαρά εμπορική βάση. Ο Όμιλος δεν συμμετέχει σε καμία συναλλαγή ασυνήθους φύσης ή περιεχομένου η οποία να είναι ουσιώδης για τον Όμιλο, ή τις εταιρείες και τα άτομα που συνδέονται στενά με αυτόν και δεν αποσκοπεί να συμμετάσχει σε τέτοιου είδους συναλλαγές στο μέλλον. Καμία από τις συναλλαγές δεν εμπεριέχει ειδικούς όρους και συνθήκες.

3.11.4 Διαιτητικές Συναλλαγές Ομίλου περιόδου 01.01-30.09.2007

Συναλλαγές με συνδεδεμένα μέρη

Τα ποσά των πωλήσεων και αγορών σωρευτικά από την έναρξη της περιόδου (01.01-30.09.2007) καθώς επίσης και τα υπόλοιπα των απαιτήσεων και υποχρεώσεων στις 30.09.2007, που έχουν προκύψει από συναλλαγές με τα συνδεδεμένα μέρη σύμφωνα με το ΔΛΠ 24, έχουν ως εξής:

ΑΝΑΛΥΣΗ ΔΙΑΙΤΗΡΙΚΩΝ ΣΥΝΑΛΛΑΓΩΝ (σε χιλ.€)		01.01-30.09.2007	
		Όμιλος	Εταιρεία
α)	Πωλήσεις αγαθών και υπηρεσιών	22.748	1.192
	Πωλήσεις προς θυγατρικές	-	1.191
	Πωλήσεις προς Συγγενείς	22.748	1
β)	Αγορές αγαθών και υπηρεσιών	1.436	6.221
	Αγορές από θυγατρικές	-	6.221
	Αγορές από Συγγενείς	1.436	-
γ)	Αμοιβές διευθυντικών στελεχών και μελών της διοίκησης	3.532	1.361
δ)	Πωλήσεις προς διευθυντικά στελέχη και μέλη της διοίκησης	54	
		Όμιλος	Εταιρεία
α)	Απαιτήσεις	29.898	48.011
	Απαιτήσεις από θυγατρικές	-	30.946
	Απαιτήσεις από Συγγενείς	13.535	702
	Απαιτήσεις από λοιπά συνδεδεμένα μέρη	16.362	16.362
β)	Υποχρεώσεις	232	1.771
	Υποχρεώσεις προς θυγατρικές	-	1.771
	Υποχρεώσεις προς Συγγενείς	215	-
	Υποχρεώσεις προς λοιπά συνδεδεμένα μέρη	17	-
γ)	Απαιτήσεις από διευθυντικά στελέχη και μέλη της διοίκησης	43	-
δ)	Υποχρεώσεις προς τα διευθυντικά στελέχη και μέλη της διοίκησης	395	300

Σημείωση: Τυχόν αποκλίσεις στα σύνολα από το άθροισμα των επιμέρους μεγεθών οφείλονται σε στρογγυλοποιήσεις.

Πηγή: Ενοποιημένες οικονομικές καταστάσεις της περιόδου 01.01-30.09.2007, οι οποίες συντάχθηκαν βάσει των Διεθνών Προτύπων Χρηματοοικονομικής Πληροφόρησης και δεν έχουν επισκοπηθεί από Ορκωτό Ελεγκτή Λογιστή.

Οι σημαντικότερες διαιτητικές συναλλαγές της Εταιρείας και τα διαιτητικά υπόλοιπα απαιτήσεων-υποχρεώσεων στις 30.09.2007 παρουσιάζονται στους παρακάτω πίνακες. Οι εν λόγω πίνακες έχουν συνταχθεί από την Εταιρεία και απεικονίζουν τις συναλλαγές της με συνδεδεμένα μέρη κατά την περίοδο 01.01-30.09.2007.

Πίνακες σημαντικών διεταιρικών συναλλαγών και υπολοίπων στις 30.09.2007:

ΔΙΕΤΑΙΡΙΚΕΣ ΣΥΝΑΛΛΑΓΕΣ 01.01.-30.09.2007 σε €									
ΑΓΟΡΑΖΟΥΣΑ ΕΤΑΙΡΕΙΑ									
	ΕΛΤΕΒ	ΑΚΤΩΡ	REDS	ΕΛΛΗΝΙΚΗ ΤΕΧΝΟΔΟΜΙΚΗ ΕΝΕΡΓΕΙΑΚΗ	ΜΩΡΕΑΣ	HERHOF RECYCLING CENTER OSNABRUCK GM	ΛΟΙΠΕΣ ΕΤΑΙΡΕΙΕΣ (ΘΥΓΑΤΡΙΚΕΣ)	ΛΟΙΠΕΣ ΕΤΑΙΡΕΙΕΣ (ΣΥΓΓΕΝΕΙΣ)	Σύνολο
ΠΩΛΟΥΣΑ ΕΤΑΙΡΕΙΑ									
ΕΛΤΕΒ		895.113,35	151.083,51	49.791,51	26.424,00	20.078,32	48.317,15	1.200,00	1.192.007,84
ΑΚΤΩΡ ΑΤΕ	6.221.236,97								6.221.236,97
Σύνολο	6.221.236,97	895.113,35	151.083,51	49.791,51	26.424,00	20.078,32	48.317,15	1.200,00	7.413.244,81

Σημείωση: Τυχόν αποκλίσεις στα σύνολα από το άθροισμα των επιμέρους μεγεθών οφείλονται σε στρογγυλοποιήσεις.

Πηγή: Επεξεργασία από την Εταιρεία μη ελεγμένων από Ορκωτό Ελεγκτή-Λογιστή Στοιχείων

ΥΠΟΛΟΙΠΑ ΑΠΟ ΔΙΕΤΑΙΡΙΚΕΣ ΣΥΝΑΛΛΑΓΕΣ 30.09.2007 σε €										
ΕΤΑΙΡΕΙΑ ΕΧΟΥΣΑ ΤΗΝ ΥΠΟΧΡΕΩΣΗ										
	ΕΛΤΕΒ	ΑΚΤΩΡ	ΘΕΡΜΑΪΚΗ ΟΔΟΣ ΠΑΡΑΧΩΡΗΣΗ	ΑΙΟΛΙΚΗ ΠΑΝΕΙΟΥ	ΕΛΛΗΝΙΚΗ ΤΕΧΝΟΔΟΜΙΚΗ ΕΝΕΡΓΕΙΑΚΗ	ΑΣΤΙΚΕΣ ΑΝΑΠΤΥΞΕΙΣ	ΛΟΙΠΕΣ ΕΤΑΙΡΕΙΕΣ (ΘΥΓΑΤΡΙΚΕΣ)	ΛΟΙΠΕΣ ΕΤΑΙΡΕΙΕΣ (ΣΥΓΓΕΝΕΙΣ)	ΛΟΙΠΕΣ ΕΤΑΙΡΕΙΕΣ (ΣΥΝΔΕΔΕΜΕΝΕΣ)	Σύνολο
ΕΤΑΙΡΕΙΑ ΕΧΟΥΣΑ ΤΗΝ ΑΠΑΙΤΗΣΗ										
ΕΛΤΕΒ		19.426.706,35	8.507.075,22	2.158.170,00	227.234,67	173.250,00	453.984,57	702.460,92	16.362.300,12	48.011.181,85
ΑΚΤΩΡ ΑΤΕ	1.770.870,56									1.770.870,56
Σύνολο	1.770.870,56	19.426.706,35	8.507.075,22	2.158.170,00	227.234,67	173.250,00	453.984,57	702.460,92	16.362.300,12	49.782.052,41

Σημείωση: Τυχόν αποκλίσεις στα σύνολα από το άθροισμα των επιμέρους μεγεθών οφείλονται σε στρογγυλοποιήσεις.

Πηγή: Επεξεργασία από την Εταιρεία μη ελεγμένων από Ορκωτό Ελεγκτή-Λογιστή Στοιχείων

Οι συναλλαγές που εμφανίζονται στους πίνακες αφορούν κυρίως:

- Παροχή υπηρεσιών και τιμολόγηση δαπανών
- Εργολαβικές συμβάσεις
- Μισθώσεις ακινήτων
- Χρηματοδοτήσεις

Όσον αφορά την περίοδο 01.01-30.09.2007 σημειώνονται τα εξής:

- Οι συναλλαγές μεταξύ της ΕΛΛΗΝΙΚΗ ΤΕΧΝΟΔΟΜΙΚΗ ΤΕΒ και της ΑΚΤΩΡ προκύπτουν από μίσθωση ακινήτων και από παροχή υπηρεσιών της πρώτης προς τη δεύτερη, καθώς και από τη σύμβαση εργολαβίας με την οποία η ΕΛΛΗΝΙΚΗ ΤΕΧΝΟΔΟΜΙΚΗ ΤΕΒ έχει αναθέσει στην ΑΚΤΩΡ την ανέγερση κτιρίου γραφείων στην Κηφισιά επί οικοπέδου που ανήκει στην ΕΛΛΗΝΙΚΗ ΤΕΧΝΟΔΟΜΙΚΗ ΤΕΒ.
- Οι συναλλαγές μεταξύ της ΕΛΛΗΝΙΚΗ ΤΕΧΝΟΔΟΜΙΚΗ ΤΕΒ και της REDS προέρχονται κυρίως από τη μίσθωση χώρων κτιρίου γραφείων που ανήκει στην πρώτη.
- Οι συναλλαγές μεταξύ της ΕΛΛΗΝΙΚΗ ΤΕΧΝΟΔΟΜΙΚΗ ΤΕΒ και της ΕΛΛΗΝΙΚΗ ΤΕΧΝΟΔΟΜΙΚΗ ΕΝΕΡΓΕΙΑΚΗ προέρχονται από εκμίσθωση χώρων κτιρίου γραφείων που ανήκει στην πρώτη.
- Οι συναλλαγές μεταξύ της ΕΛΛΗΝΙΚΗ ΤΕΧΝΟΔΟΜΙΚΗ ΤΕΒ και της HERHOF RECYCLING OSNABRUK GM προέρχονται από προμήθειες εγγυητικών επιστολών
- Οι συναλλαγές μεταξύ της ΕΛΛΗΝΙΚΗ ΤΕΧΝΟΔΟΜΙΚΗ ΤΕΒ και της ΜΩΡΕΑΣ προέρχονται από προμήθειες εγγυητικών επιστολών

-
- Το υπόλοιπο μεταξύ της ΕΛΛΗΝΙΚΗ ΤΕΧΝΟΔΟΜΙΚΗ ΤΕΒ και της ΘΕΡΜΑΙΚΗ ΟΔΟΣ ΠΑΡΑΧΩΡΗΣΗ προέρχεται κυρίως από χρηματοδότηση της ΕΛΛΗΝΙΚΗ ΤΕΧΝΟΔΟΜΙΚΗ ΤΕΒ προς την προαναφερθείσα εταιρεία.
 - Το υπόλοιπο μεταξύ της ΕΛΛΗΝΙΚΗ ΤΕΧΝΟΔΟΜΙΚΗ ΤΕΒ και της ΑΙΟΛΙΚΗ ΠΑΝΕΙΟΥ προέρχεται από την πώληση μετοχών που κατείχε η Εταιρεία στην ΑΝΕΜΟΣ ΘΡΑΚΗΣ ΑΕ.
 - Το υπόλοιπο μεταξύ της ΕΛΛΗΝΙΚΗ ΤΕΧΝΟΔΟΜΙΚΗ ΤΕΒ και της ΑΣΤΙΚΕΣ ΑΝΑΠΤΥΞΕΙΣ προέρχεται από την πώληση μετοχών που κατείχε η Εταιρεία στην POLISPARK ΑΕ.

Οι συναλλαγές με τις ανωτέρω εταιρείες πραγματοποιούνται σε καθαρά εμπορική βάση. Ο Όμιλος δεν συμμετέχει σε καμία συναλλαγή ασυνήθους φύσης ή περιεχομένου η οποία να είναι ουσιώδης για τον Όμιλο, ή τις εταιρείες και τα άτομα που συνδέονται στενά με αυτόν και δεν αποσκοπεί να συμμετάσχει σε τέτοιου είδους συναλλαγές στο μέλλον. Καμία από τις συναλλαγές δεν εμπεριέχει ειδικούς όρους και συνθήκες.

3.11.5 Ενδοομιλικές Συμβάσεις

Οι συναλλαγές της ΕΛΛΗΝΙΚΗ ΤΕΧΝΟΔΟΜΙΚΗ ΤΕΒ με τις λοιπές εταιρείες του Ομίλου διέπονται από τους κανόνες και από τους συνήθεις όρους της αγοράς. Αναλυτικές πληροφορίες για τις συμβάσεις της Εταιρείας με τα συνδεδεμένα μέρη παρατίθενται στην Ενότητα 3.3.4 Σημαντικές Συμβάσεις της Απορροφώσας Εταιρείας του παρόντος Εγγράφου.

3.12 ΜΕΡΙΣΜΑΤΙΚΗ ΠΟΛΙΤΙΚΗ

Η μερισματική πολιτική που ακολούθησε η Εταιρεία κατά την περίοδο 2005-2006 παρουσιάζεται στον ακόλουθο πίνακα:

ΜΕΡΙΣΜΑΤΙΚΗ ΠΟΛΙΤΙΚΗ ΤΗΣ ΕΤΑΙΡΕΙΑΣ		
(σε χιλ. €)	2005	2006
Καθαρό Κέρδος	35.924	31.093
Συνολικό Μέρισμα	25.416	28.593
% επί των Καθαρών Κερδών	70,749%	91,959%
Αριθμός μετοχών τέλους χρήσης	158.847.238	158.847.238
Μέρισμα ανά μετοχή (σε €)	0,16€	0,18 €

Πηγή: Επεξεργασία από ΕΛΛΗΝΙΚΗ ΤΕΧΝΟΔΟΜΙΚΗ ΤΕΒ ΑΕ στοιχείων μη ελεγμένων από Ορκωτό Ελεγκτή Λογιστή

Στην ετήσια τακτική Γενική Συνέλευση των μετόχων που πραγματοποιήθηκε στις 22.06.2007 εγκρίθηκε ως μέρισμα για τη χρήση 2006 το συνολικό ποσό των 28.592.519,04 € (2005: 25.415.572,48€ και 2004: 29.529.275,65€) ήτοι 0,18€ (2005: 0,16€ και 2004: 0,23€) ανά μετοχή.

Η μερισματική πολιτική που θα ακολουθήσει η Εταιρεία είναι σύμφωνη με τις διατάξεις του Ν.2190/1920. Παράλληλα, η Εταιρεία προτίθεται να συνεχίσει την επανεπένδυση μέρους των κερδών της προκειμένου να χρηματοδοτήσει το επενδυτικό της πρόγραμμα.

Για το ύψος του διανεμόμενου μερίσματος, η Διοίκηση της Εταιρείας συνυπολογίζει τα αποτελέσματά της κατά τη χρήση για την οποία προτείνεται το μέρισμα, τη διαθέσιμη ρευστότητα, τις πηγές κεφαλαίων καθώς και τις ανάγκες χρηματοδότησής της. Κατά συνέπεια, η μερισματική πολιτική όπως εκφράζεται στις χρήσεις 2005 και 2006 δεν αποτελεί αντιπροσωπευτική ένδειξη σχετικά με τα μερίσματα που η Εταιρεία θα καταβάλει στο μέλλον.

Τα μερίσματα που διανέμονται στους μετόχους από τα ήδη φορολογηθέντα κέρδη της Εταιρείας, σύμφωνα με την ισχύουσα φορολογική νομοθεσία, (παρ. 3 του άρθρου 39 του Ν. 3371/2005) απαλλάσσονται παντός φόρου. Επομένως ο μέτοχος δεν έχει καμία φορολογική υποχρέωση επί του ποσού που εισπράττει.

3.13 ΔΙΟΙΚΗΤΙΚΑ, ΔΙΑΧΕΙΡΙΣΤΙΚΑ ΚΑΙ ΕΠΟΠΤΙΚΑ ΌΡΓΑΝΑ ΚΑΙ ΑΝΩΤΕΡΑ ΔΙΟΙΚΗΤΙΚΑ ΣΤΕΛΕΧΗ ΤΗΣ ΕΤΑΙΡΕΙΑΣ

Σύμφωνα με το Καταστατικό και τον Εσωτερικό Κανονισμό της ΕΛΛΗΝΙΚΗ ΤΕΧΝΟΔΟΜΙΚΗ ΤΕΒ το ανώτατο όργανο της είναι η Γενική Συνέλευση. Η ΕΛΛΗΝΙΚΗ ΤΕΧΝΟΔΟΜΙΚΗ ΤΕΒ διοικείται από το Διοικητικό της Συμβούλιο, σύμφωνα με τις διατάξεις του Καταστατικού της και του Κ.Ν. 2190/1920.

Το μοναδικό διοικητικό και διαχειριστικό όργανο της Εταιρείας σύμφωνα με το Καταστατικό της αποτελεί το Διοικητικό της Συμβούλιο. Κατ' αυτή την έννοια, τα διευθυντικά στελέχη της ΕΛΛΗΝΙΚΗ ΤΕΧΝΟΔΟΜΙΚΗ ΤΕΒ είναι τα όλα τα μη ανεξάρτητα μέλη του Διοικητικού Συμβουλίου.

3.13.1 Διοικητικό Συμβούλιο

Το Διοικητικό Συμβούλιο της ΕΛΛΗΝΙΚΗ ΤΕΧΝΟΔΟΜΙΚΗ ΤΕΒ εξελέγη με την από 20 Ιουνίου 2003 απόφαση της Τακτικής Γενικής Συνέλευσης των μετόχων της Εταιρείας για θητεία μέχρι την Τακτική Γενική Συνέλευση του έτους 2008, συγκροτήθηκε αυθημερόν σε σώμα και κατόπιν αντικαταστάσεων μελών⁽¹⁾, μετά τη συνεδρίαση της 28.08.2007 είχε την ακόλουθη σύνθεση:

Όνοματεπώνυμο	Ιδιότητα	Διεύθυνση	Επάγγελμα	
Αναστάσιος Καλλιτσάντης του Παρίση	Πρόεδρος του Δ.Σ.	Εκτελεστικό μέλος	Λουίζης Ριανκούρ 78Α, Αθήνα	Πολιτικός Μηχανικός
Λεωνίδας Μπόμπολας του Γεωργίου	Διευθύνων Σύμβουλος	Εκτελεστικό μέλος	Λουίζης Ριανκούρ 78Α, Αθήνα	Πολιτικός Μηχανικός
Δημήτριος Καλλιτσάντης του Παρίση	Σύμβουλος	Εκτελεστικό μέλος	Λουίζης Ριανκούρ 78Α, Αθήνα	Αρχιτέκτων Μηχανικός
Δημήτριος Κούτρας του Αθανάσιου	Σύμβουλος	Εκτελεστικό μέλος	Λουίζης Ριανκούρ 78Α, Αθήνα	Μεταλλειολόγος - Μηχανικός
Λουκάς Γιαννακούλης του Ιωάννη	Σύμβουλος	Εκτελεστικό μέλος	Λουίζης Ριανκούρ 78Α, Αθήνα	Αρχιτέκτων Μηχανικός
Αλέξανδρος Σπηλιωτόπουλος του Κων/νου	Σύμβουλος	Εκτελεστικό μέλος	Λουίζης Ριανκούρ 78Α, Αθήνα	Οικονομολόγος
Γεώργιος Σωσσιδής του Θεοδώρου	Σύμβουλος	Εκτελεστικό μέλος	Λευκάδος 9, Μαρούσι	Πολιτικός Μηχανικός
Ιωάννης Κούτρας του Αθανάσιου	Σύμβουλος	Μη Εκτελεστικό μέλος	Λουίζης Ριανκούρ 78Α, Αθήνα	Νομικός
Ιωάννης Μπουρνάζος του Δημητρίου	Σύμβουλος	Μη Εκτελεστικό μέλος	Λουίζης Ριανκούρ 78Α, Αθήνα	Πολιτικός Μηχανικός
Δημήτριος Χατζηγηγοριάδης του Κωνσταντίνου	Σύμβουλος	Μη Εκτελεστικό μέλος - Ανεξάρτητο	Πραξιτέλους 16, Κηφισιά	Δικηγόρος
Γεώργιος Μπεκιάρης του Γερασίμου	Σύμβουλος	Μη Εκτελεστικό μέλος - Ανεξάρτητο	Παπαδιαμαντοπούλου 145, Αθήνα	Οικονομολόγος

(¹)Σημειώνεται ότι, κατά τη συνεδρίαση του Διοικητικού Συμβουλίου την 28.08.2007 παραιτήθηκε το μέλος του Δ.Σ. Πολύχρονος Παπαδημητρίου του Δημητρίου και αντικαταστάθηκε από τον Γεώργιο Σωσσίδη του Θεοδώρου, η εκλογή του οποίου θα αχθεί προς έγκριση ενώπιον της Έκτακτης Γενικής Συνέλευσης των Μετόχων της Εταιρείας κατά την συνεδρίασή της την 10.12.2007.

Η θητεία του Διοικητικού Συμβουλίου λήγει με τη συγκρότηση σε σώμα του νέου Διοικητικού Συμβουλίου που θα εκλεγεί από την Τακτική Γενική Συνέλευση που θα συνεδριάσει το πρώτο εξάμηνο του έτους 2008 και δεν μπορεί να υπερβεί τα έξι (6) έτη.

Τα μέλη του Διοικητικού Συμβουλίου, σύμφωνα με το μετοχολόγιο της 30.09.2007 κατέχουν άμεσα και έμμεσα 46.065.336 μετοχές της Εταιρείας.

Σημειώνεται ότι, με την ολοκλήρωση της συγχώνευσης της ΕΛΛΗΝΙΚΗ ΤΕΧΝΟΔΟΜΙΚΗ ΤΕΒ με την ΠΑΝΤΕΧΝΙΚΗ, δι' απορρόφησης της δεύτερης από την πρώτη, θα προταθεί στη Γενική Συνέλευση της ΕΛΤΕΒ η εκλογή στο Διοικητικό Συμβούλιο δύο (2) μελών μεταξύ των κυρίων μετόχων της ΠΑΝΤΕΧΝΙΚΗ.

Το Διοικητικό Συμβούλιο συνεδριάζει στην έδρα της ΕΛΛΗΝΙΚΗ ΤΕΧΝΟΔΟΜΙΚΗ ΤΕΒ τουλάχιστον μία (1) φορά το μήνα τακτικά και έκτακτα όποτε παρουσιαστεί ανάγκη, ύστερα από πρόσκληση του Προέδρου που ορίζει ακριβώς τόπο και χρόνο ή αν το ζητήσουν εγγράφως δύο (2) τουλάχιστον Σύμβουλοι.

Το Διοικητικό Συμβούλιο είναι αρμόδιο να αποφασίζει για όλα τα θέματα που αφορούν στην εκπροσώπηση, τη διοίκηση, τη διαχείριση και γενικά την επιδίωξη της πραγμάτωσης του σκοπού της ΕΛΛΗΝΙΚΗ ΤΕΧΝΟΔΟΜΙΚΗ ΤΕΒ, με την επιφύλαξη του άρθρου 3 του Ν. 3016/2002, όπως ισχύει. Το Διοικητικό Συμβούλιο στην άσκηση των καθηκόντων του έχει ευρεία εξουσία, που δεν περιορίζεται παρά μόνο από το νόμο και τις πράξεις ή αποφάσεις που ανήκουν στην αρμοδιότητα της Γενικής Συνέλευσης. Τα ανεξάρτητα μέλη του Διοικητικού Συμβουλίου μπορούν να υποβάλλουν, το καθένα χωριστά ή από κοινού, αναφορές και ξεχωριστές εκθέσεις από αυτές του Διοικητικού Συμβουλίου προς την Τακτική ή Έκτακτη Γενική Συνέλευση της Εταιρείας, εφόσον κρίνουν τούτο αναγκαίο.

Σύμφωνα με το άρθρο 18 του καταστατικού της Εταιρείας το Διοικητικό Συμβούλιο διορίζει Γενικό Διευθυντή και Αναπληρωτή Γενικό Διευθυντή της Εταιρείας, οι οποίοι δύνανται να μην είναι μέλη του. Το Διοικητικό Συμβούλιο διορίζει τον Τεχνικό Διευθυντή της Εταιρείας και τον Αναπληρωτή του, σύμφωνα με την παράγραφο 4 του άρθρου 7 του Π.Δ. 472/1985, οι οποίοι θα προέρχονται απαραίτητα από τα μέλη του, που είναι εγγεγραμμένα στο Μητρώο Εμπειρίας Κατασκευαστών (ΜΕΚ) ορίζοντας και το χρόνο της θητείας τους. Η ιδιότητα του Γενικού Διευθυντή, του Τεχνικού Διευθυντή, του Διευθύνοντος Συμβούλου ή των αναπληρωτών τους και του Προέδρου ή Αντιπροέδρου του Διοικητικού Συμβουλίου μπορεί να συμπίπτει στο ίδιο πρόσωπο.

Σύμφωνα με την παρ. 1 του άρθρου 19 του καταστατικού της Εταιρείας, τα μέλη του Διοικητικού Συμβουλίου και κάθε τρίτο πρόσωπο, στο οποίο έχουν ανατεθεί από το Διοικητικό Συμβούλιο οι αρμοδιότητές του, απαγορεύεται να επιδιώκουν ίδια συμφέροντα που αντιβαίνουν στα συμφέροντα της Εταιρείας.

Τα μέλη του Διοικητικού Συμβουλίου δηλώνουν ότι δεν είναι μέλη διοικητικού, διαχειριστικού ή εποπτικού οργάνου ή εταιρεί σε άλλες εταιρείες εκτός των εταιρειών του Ομίλου ΕΛΛΗΝΙΚΗ ΤΕΧΝΟΔΟΜΙΚΗ ΤΕΒ, με την εξαίρεση αυτών που αναφέρονται στην Ενότητα 3.13.6 Δηλώσεις Μελών Διοικητικών, Διαχειριστικών και Εποπτικών Οργάνων καθώς και Ανώτερων Διοικητικών Στελεχών.

Δεν υφίσταται πρόγραμμα δικαιώματος αγοράς μετοχών για τα μέλη του Διοικητικού Συμβουλίου της ΕΛΛΗΝΙΚΗ ΤΕΧΝΟΔΟΜΙΚΗ ΤΕΒ.

Ακολούθως παρατίθενται σύντομα βιογραφικά σημειώματα των σημερινών μελών του Διοικητικού Συμβουλίου της ΕΛΛΗΝΙΚΗ ΤΕΧΝΟΔΟΜΙΚΗ ΤΕΒ.

Αναστάσιος Καλλιτσάνσης του Παρίση, Πρόεδρος
Πολιτικός Μηχανικός, Εθνικό Μετσόβιο Πολυτεχνείο (1976)

Έχει διατελέσει ιδρυτικό και ενεργό μέλος στην κατασκευαστική βιομηχανία, αναλαμβάνοντας την ευθύνη υλοποίησης πληθώρας έργων τόσο του ιδιωτικού όσο και του δημόσιου τομέα. Είναι βασικός μέτοχος και Διευθύνων Σύμβουλος της ΕΛΛΗΝΙΚΗ ΤΕΧΝΟΔΟΜΙΚΗ ΑΕ από το 1980. Η ΕΛΛΗΝΙΚΗ ΤΕΧΝΟΔΟΜΙΚΗ υπήρξε η μεγαλύτερη κατασκευαστική εταιρεία από το 1994 μέχρι το 2002, οπότε και ολοκληρώθηκε η συγχώνευση με την ΑΚΤΩΡ και την ΤΕΒ. Σήμερα ο Α. Καλλιτσάνσης είναι Πρόεδρος της ΕΛΛΗΝΙΚΗ ΤΕΧΝΟΔΟΜΙΚΗ ΤΕΒ που μετασχηματίστηκε σε εταιρεία holding.

Λεωνίδας Μπόμπολας του Γεωργίου, Διευθύνων Σύμβουλος
Πολιτικός Μηχανικός, Εθνικό Μετσόβιο Πολυτεχνείο (1988)

Από το 1988 έως το 1992 ορίστηκε Τεχνικός Διευθυντής μεγάλων έργων υποδομής στην εταιρεία ΑΚΤΩΡ Α.Τ.Ε. Το 1992 ορίστηκε Αναπληρωτής Διευθύνων Σύμβουλος της ΑΚΤΩΡ Α.Τ.Ε. και το 1994 Διευθύνων Σύμβουλος της εταιρείας. Από το 1999 που έγινε η συγχώνευση της ΑΚΤΩΡ με την ΕΛΛΗΝΙΚΗ ΤΕΧΝΟΔΟΜΙΚΗ και μέχρι σήμερα, είναι Διευθύνων Σύμβουλος της ΕΛΛΗΝΙΚΗ ΤΕΧΝΟΔΟΜΙΚΗ ΑΕ. Παράλληλα, είναι Διευθύνων Σύμβουλος, από την ίδρυσή της (1996), στην εταιρεία ΑΤΤΙΚΗ ΟΔΟΣ ΑΕ., Πρόεδρος στις ΑΤΤΙΚΕΣ ΔΙΑΔΡΟΜΕΣ ΑΕ. (1999), και Διευθύνων Σύμβουλος στα ΑΤΤΙΚΑ ΔΙΟΔΙΑ ΑΕ. (2000). Επίσης εκτελεί χρέη Προέδρου στην εταιρεία ΗΛΕΚΤΩΡ Α.Ε. και Διευθύνοντος Συμβούλου στην εταιρεία HERHOF GmbH.

Δημήτριος Καλλιτσάνσης του Παρίση, Σύμβουλος
Αρχιτέκτων Μηχανικός, Αριστοτέλειο Πανεπιστήμιο Θεσσαλονίκης (1975)

Ιδρυτικό και ενεργό μέλος σε μεγάλο αριθμό εταιρειών που δραστηριοποιούνται τόσο στον κατασκευαστικό χώρο όσο και σε παραχωρήσεις και έργα του ενεργειακού τομέα. Το 1979 ορίστηκε Αντιπρόεδρος στην ΕΛΛΗΝΙΚΗ ΤΕΧΝΟΔΟΜΙΚΗ Α.Ε, ενώ το 1999 και μετά την συμφωνία για μετοχική συνεργασία της ΑΚΤΩΡ με την ΕΛΛΗΝΙΚΗ ΤΕΧΝΟΔΟΜΙΚΗ ορίστηκε Διευθύνων Σύμβουλος της εταιρείας ΑΚΤΩΡ Α.Τ.Ε. μέχρι το Σεπτέμβριο του 2005. Από τον Μάιο του 2002, με την απόσχιση και εισφορά των κατασκευαστικών κλάδων των

εταιρειών ΕΛΛΗΝΙΚΗ ΤΕΧΝΟΔΟΜΙΚΗ και ΤΕΒ στην εταιρεία ΑΚΤΩΡ, συμμετείχε και στο Διοικητικό Συμβούλιο της εταιρείας ΕΛΛΗΝΙΚΗ ΤΕΧΝΟΔΟΜΙΚΗ ΑΕ ως Μέλος.

Δημήτριος Κούτρας του Αθανασίου, Σύμβουλος
Μεταλλειολόγος - Μηχανικός, Εθνικό Μετσόβιο Πολυτεχνείο (1968)

Διετέλεσε Διευθυντής Γεωτεχνικών Έργων ΕΔΟΚ - ΕΤΕΡ την περίοδο από το 1968 έως το 1977. Το 1978 ορίστηκε Αντιπρόεδρος και Διευθυντής Έργων στην εταιρεία ΑΚΤΩΡ Α.Τ.Ε. και στη συνέχεια Αντιπρόεδρος και Γενικός Διευθυντής της εταιρείας. Τα τελευταία επτά χρόνια εκτελεί χρέη Προέδρου και Γενικού Διευθυντή της ΑΚΤΩΡ, ενώ από το 1999 είναι και Πρόεδρος της Κοινοπραξίας Αττικής Οδού. Από τον Μάιο του 2002 συμμετέχει και στο Διοικητικό Συμβούλιο της εταιρείας ΕΛΛΗΝΙΚΗ ΤΕΧΝΟΔΟΜΙΚΗ ΑΕ ως Μέλος

Λουκάς Γιαννακούλης του Ιωάννη, Σύμβουλος
Αρχιτέκτων Μηχανικός, Αριστοτέλειο Πανεπιστήμιο Θεσσαλονίκης (1983)

Υπεύθυνος για το σχεδιασμό και την επίβλεψη εργασιών για έργα Πολιτικού Μηχανικού και υπαίθρια έργα. Το 1992 ορίστηκε Υπεύθυνος Έργων για το σύνολο ιδιωτικών έργων της ΑΚΤΩΡ Α.Τ.Ε. Από το 1995 μετέχει στο Διοικητικό Συμβούλιο της εταιρείας με τομέα ευθύνης τη διασφάλιση ποιότητας και το 1999 ορίστηκε Διευθύνων Σύμβουλος της ΑΚΤΩΡ Α.Τ.Ε. Το 2000 και μετά τη συμφωνία για μετοχική συνεργασία της ΑΚΤΩΡ με την ΕΛΛΗΝΙΚΗ ΤΕΧΝΟΔΟΜΙΚΗ και την ΤΕΒ ορίστηκε Διευθύνων Σύμβουλος της εταιρείας ΤΕΒ Α.Ε. Το 2001 ορίστηκε Διευθύνων Σύμβουλος της REDS Α.Ε. (πρώην ΚΑΜΠΑΣ). Τον Μάιο του 2002, με την απόσχιση και εισφορά των κατασκευαστικών κλάδων των εταιρειών ΕΛΛΗΝΙΚΗ ΤΕΧΝΟΔΟΜΙΚΗ και ΤΕΒ στην εταιρεία ΑΚΤΩΡ, είχε οριστεί Αντιπρόεδρος του Διοικητικού Συμβουλίου της ΑΚΤΩΡ Α.Τ.Ε. και συμμετείχε στο Διοικητικό Συμβούλιο της εταιρείας ΕΛΛΗΝΙΚΗ ΤΕΧΝΟΔΟΜΙΚΗ ΑΕ ως Μέλος.

Αλέξανδρος Σπηλιωτόπουλος του Κωνσταντίνου, Σύμβουλος & Διευθυντής Οικονομικών Υπηρεσιών
Πτυχίο Διοικήσεως Επιχειρήσεων, Α.Σ.Ο.Ε.Ε. (1976)

Ανήκει στο δυναμικό της ΕΛΛΗΝΙΚΗ ΤΕΧΝΟΔΟΜΙΚΗ από το 1968. Είναι διευθυντικό στέλεχος με μακρόχρονη εμπειρία σε οικονομικά, λογιστικά, φορολογικά και νομικά θέματα και συμμετέχει ως Μέλος στο Διοικητικό Συμβούλιο της Εταιρείας από το Σεπτέμβριο του 2005.

Γεώργιος Σωσσιδής του Θεοδώρου, Σύμβουλος
Πολιτικός Μηχανικός, Αριστοτέλειο Πανεπιστήμιο Θεσσαλονίκης (1974)

Αποφοίτησε το 1979 από το RWTH του Άαχεν με τον τίτλο Magister of Operation Research. Από το 1991 ανήκει στο δυναμικό του Ομίλου της ΕΛΛΗΝΙΚΗ ΤΕΧΝΟΔΟΜΙΚΗ ΑΕ ως Σύμβουλος της Διοίκησης.

Ιωάννης Κούτρας του Αθανασίου, Σύμβουλος
Νομική Σχολή του Πανεπιστημίου Αθηνών το (1960)

Είναι νομικός σύμβουλος της ΑΚΤΩΡ Α.Τ.Ε. από το 1986, με εμπειρία σε θέματα κατάρτισης και παρακολούθησης συμβάσεων μεγάλων Δημοσίων έργων και έργων Β.Ο.Τ. ενώ από το 1999 είναι Αντιπρόεδρος του Διοικητικού Συμβουλίου της εταιρείας ΕΛΛΗΝΙΚΗ ΤΕΧΝΟΔΟΜΙΚΗ ΑΕ. Τον Ιούνιο του 2002, με την συγχώνευση δι' απορροφήσεως της ΤΕΒ από την ΕΛΛΗΝΙΚΗ ΤΕΧΝΟΔΟΜΙΚΗ, είχε οριστεί Αντιπρόεδρος του Διοικητικού Συμβουλίου της νέας εταιρείας ΕΛΛΗΝΙΚΗ ΤΕΧΝΟΔΟΜΙΚΗ ΤΕΒ και Μέλος του Διοικητικού Συμβουλίου της εταιρείας REDS Α.Ε.

Ιωάννης Μπουρνάζος του Δημητρίου, Μη Εκτελεστικός Σύμβουλος
Πολιτικός Μηχανικός, BSc Salford University, MSc Heriot - Watt University

Εργάζεται στην ΑΚΤΩΡ από το 1981 και κατέχει τη θέση του Διευθυντή Έργων Σηράγγων και Λιμενικών. Συμμετέχει στο Δ.Σ. της Εταιρείας από το Μάρτιο του 2005 ως σύμβουλος.

Δημήτριος Χατζηγηγοριάδης του Κωνσταντίνου, Ανεξάρτητος – Μη Εκτελεστικός Σύμβουλος
Απόφοιτος της Νομικής Σχολής του Πανεπιστημίου Αθηνών και μέλος του Δικηγορικού Σύλλογο Αθηνών (1964)

Έχει ολοκληρώσει τις μεταπτυχιακές του σπουδές στο Λονδίνο και διετέλεσε μέλος του Δ.Σ. της Επιτροπής Κεφαλαιαγοράς ως εκπρόσωπος της Ενώσεως Θεσμικών Επενδυτών από το 1994 έως τι 1998. Από το 1989 έως και το 2005 διετέλεσε Νομικός Σύμβουλος του Οργανισμού Μεγάρου Μουσικής Αθηνών (Ο.Μ.Μ.Α.). Τον Ιούνιο του 2006 ορίστηκε μέλος του Δ.Σ. της ΕΛΛΗΝΙΚΗ ΤΕΧΝΟΔΟΜΙΚΗ ΤΕΒ.

Γεώργιος Μπεκιάρης του Γερασίμου, Ανεξάρτητος – Μη Εκτελεστικός Σύμβουλος
Οικονομικές επιστήμες, Α.Σ.Ο.Ε.Ε.

Κατέλαβε όλες τις θέσεις ιεραρχίας του Υπουργείου Οικονομικών, μέχρι του βαθμού του Γενικού Διευθυντή Φορολογίας. Μετείχε σε πολλές νομοπαρασκευαστικές και άλλες επιτροπές. Συνέβαλε στην εφαρμογή του Φ.Π.Α. στην Ελλάδα και μετείχε ως εμπειρογνώμων στις εργασίες επιτροπών στην Ευρωπαϊκή Ένωση. Ασχολήθηκε επί σειρά ετών με την εκπαίδευση φοροτεχνικών και λογιστών σε φορολογικά θέματα, ενώ είναι μέλος του Οικονομικού Επιμελητηρίου Ελλάδας.

Όλα τα μέλη του Δ.Σ. της Εταιρείας έχουν ελληνική ιθαγένεια και υπηκοότητα.

Η ταχυδρομική διεύθυνση των μελών του Διοικητικού Συμβουλίου είναι η διεύθυνση της Εταιρείας, Λουίζης Ριανκούρ 78^Α, τ.κ. 115 23 Αθήνα.

Εκπροσώπηση της Εταιρείας

Σε ό,τι αφορά στην εκπροσώπηση της Εταιρείας και στη διαχείριση των εταιρικών υποθέσεων το Διοικητικό Συμβούλιο με απόφασή του όρισε τα ακόλουθα:

Η Εταιρεία εκπροσωπείται σε όλες αδιακρίτως τις σχέσεις και συναλλαγές της από τους: α) Αναστάσιο Παρίση Καλλιψάντση, Πρόεδρο του Διοικητικού Συμβουλίου και β) Λεωνίδα Γεωργίου Μπόμπολα, Διευθύνοντα Σύμβουλο της Εταιρείας, δυνάμενους να ενεργούν και ο καθένας χωριστά και επομένως η Εταιρεία αποκτά απαιτήσεις και δικαιώματα ή/και αναλαμβάνει υποχρεώσεις και αποξενώνεται από δικαιώματα με την υπογραφή ενός οποιουδήποτε από τους εκπροσώπους της αυτούς υπό την εταιρική επωνυμία.

Ειδικότερα για τις παρακάτω αναφερόμενες περιοριστικά πράξεις η Εταιρεία εκπροσωπείται και δεσμεύεται επίσης και με την από κοινού σύμπραξη και υπογραφή των δύο πιο κάτω προσώπων, ήτοι:

- α) Αλεξάνδρου Κωνσταντίνου Σπηλιωτόπουλου, μέλους του Διοικητικού Συμβουλίου και
- β) Αντωνίου Κωνσταντίνου Φράγκου, χημικού, κατοίκου Αμαρουσίου Αττικής, οδός Λευκάδος αριθμός 18

Οι προαναφερόμενοι, ενεργώντας υποχρεωτικά από κοινού υπό την εταιρική επωνυμία, μπορούν να αναλαμβάνουν χρήματα, να εισπράττουν χρήματα εμβαζόμενα ή οφειλόμενα στην Εταιρεία, να εκδίδουν, να αποδέχονται, οπισθογράφουν και εξοφλούν συναλλαγματικές, γραμμάτια εις διαταγήν και επιταγές, να υπογράφουν αιτήσεις και συμβάσεις με Τράπεζες για τη χορήγηση στην Εταιρεία εγγυητικών επιστολών, να συνάπτουν συμβάσεις με Τράπεζες για τη χορήγηση δανείων προς την Εταιρεία, πιστώσεων, με ανοιχτό λογαριασμό και για την αύξηση υφισταμένων τέτοιων πιστώσεων και να κάνουν χρήση αυτών είτε με επιταγές είτε με εντολές είτε με αποδείξεις είσπραξης χρημάτων, να ανοίγουν τραπεζικούς λογαριασμούς και να τους κινούν.

Επί πλέον, για τις παρακάτω αναφερόμενες περιοριστικά πράξεις η Εταιρεία εκπροσωπείται και με τις υπογραφές δύο οίωνδῆποτε εκ των κατωτέρω, ήτοι:

- α) Αλεξάνδρου Σπηλιωτόπουλου του Κωνσταντίνου,
- β) Αντωνίου Φράγκου του Κωνσταντίνου και
- γ) Θεογνωσίας Παναγή – Χριστοδούλου του Μιχαήλ

Οι προαναφερόμενοι, ενεργώντας ανά δύο υπό την εταιρική επωνυμία, όπως περιγράφεται πιο πάνω, μπορούν να αναλαμβάνουν χρήματα, να εισπράττουν χρήματα εμβαζόμενα ή οπωσδήποτε οφειλόμενα στην Εταιρεία, να εκδίδουν, οπισθογράφουν επιταγές και γενικά να κινούν τους τραπεζικούς λογαριασμούς καταθέσεων της Εταιρείας.

Το Διοικητικό Συμβούλιο, για ταχύτερη διεκπεραίωση των εταιρικών υποθέσεων και σύμφωνα με το Καταστατικό της Εταιρείας, διατηρεί το δικαίωμα να ορίζει ως ειδικούς εκπροσώπους της Εταιρείας για τη διενέργεια συγκεκριμένων κάθε φορά πράξεων, μέλη του Διοικητικού Συμβουλίου ή υπαλλήλους της Εταιρείας ή τρίτα πρόσωπα δυνάμει ειδικής απόφασής του, στην οποία θα καθορίζεται και η έκταση της παρεχόμενης σχετικής εξουσιοδότησης.

Όλες οι εξουσιοδοτήσεις που παρέχονται με την παραπάνω απόφαση ισχύουν μέχρι να ληφθεί νεότερη απόφαση του Διοικητικού Συμβουλίου που να τις τροποποιεί ή να τις ανακαλεί και ειδικά για τις Τράπεζες με τις οποίες συναλλάσσεται η Εταιρεία μέχρι να κοινοποιηθεί σ'αυτές τέτοια τροποποιητική ή ανακλητική απόφαση του Διοικητικού Συμβουλίου. Διευκρινίζεται ότι οι έχοντες τη γενική εκπροσώπηση της Εταιρείας κατά την παράγραφο 1 της παρούσας απόφασης, δεσμεύουν την Εταιρεία σύμφωνα με τα εκεί αναφερόμενα και σε όλες τις περιπτώσεις των παραγράφων 2 και 3 της απόφασης αυτής.

Τέλος, το Διοικητικό Συμβούλιο με ομόφωνη απόφασή του εξουσιοδοτεί το Διευθύνοντα Σύμβουλο της Εταιρείας κ. Λεωνίδα Μπόμπολα και το Σύμβουλο κ. Ιωάννη Κούτρα, να επικυρώνουν, ο καθένας χωριστά, τα εκδιδόμενα από την Εταιρεία αντίγραφα ή αποσπάσματα των πρακτικών συνεδριάσεων των οργάνων της, του δικαιώματος αυτού ανήκοντος, φυσικά, απευθείας από το Καταστατικό της Εταιρείας και στον Πρόεδρο του Δ.Σ. κ. Αναστάσιο Καλλιτσάντη.

3.13.2 Ελεγκτική Επιτροπή

Η Επιτροπή Ελέγχου ορίζεται από το Διοικητικό Συμβούλιο, συνεδριάζει τουλάχιστον κάθε τρίμηνο και αποτελείται από 1-3 μη εκτελεστικά μέλη. Τα μέλη της Επιτροπής δεν έχουν εκτελεστικές αρμοδιότητες και διαθέτουν απαραίτητες γνώσεις για τον εσωτερικό έλεγχο. Στην Επιτροπή αυτή αναφέρεται λειτουργικά ο Διευθυντής Εσωτερικού Ελέγχου.

Οι αμοιβές των μελών της Επιτροπής καθορίζονται από το ΔΣ σύμφωνα με το χρόνο που διαθέτουν για την άσκηση των καθηκόντων τους και εγκρίνονται από τη ΓΣ των μετόχων σύμφωνα με το Κ.Ν. 2190/1920. Το σύνολο των αμοιβών τους, αναφέρεται σε χωριστή κατηγορία στο προσάρτημα των ετήσιων οικονομικών καταστάσεων της Εταιρείας. Οι αρμοδιότητες της Επιτροπής ορίζονται επίσης από το ΔΣ το οποίο είναι υπεύθυνο και για οποιαδήποτε απαλλαγή ή εκχώρηση επιπρόσθετων αρμοδιοτήτων.

Κατά τη συνεδρίαση της Επιτροπής τηρούνται πρακτικά τα οποία αποστέλλονται στο ΔΣ προς ενημέρωσή του.

Τα καθήκοντα της Επιτροπής περιλαμβάνουν:

- Παρακολούθηση του έργου της Διεύθυνσης Εσωτερικού Ελέγχου όσον αφορά στην ποιότητα, στην ανεξαρτησία και στο εύρος των ελέγχων που διεξάγει καθώς και αξιολόγηση των αποτελεσμάτων αυτών.
- Συμμόρφωση προς το Καταστατικό της Εταιρείας.
- Διασφάλιση ότι η Εταιρεία λειτουργεί σύμφωνα με τους νόμους και κανονισμούς που διέπουν την λειτουργία της.

- Διασφάλιση της ακρίβειας και πληρότητας των δημοσιευομένων οικονομικών καταστάσεων σύμφωνα με τις απαιτήσεις της Κεφαλαιαγοράς και τα ισχύοντα λογιστικά πρότυπα.
- Διασφάλιση της συμμόρφωσης της Εταιρείας προς τις νομικές και εποπτικές αρχές.
- Συμμετοχή στην επιλογή εξωτερικών ελεγκτών.
- Διευκόλυνση επικοινωνίας μεταξύ εσωτερικών, εξωτερικών ελεγκτών και ΔΣ.
- Διασφάλιση απρόσκοπτης πρόσβασης των Εσωτερικών Ελεγκτών σε όλα τα απαιτούμενα στοιχεία και πληροφορίες (βιβλία, έγγραφα, αρχεία, τραπεζικοί λογαριασμοί και χαρτοφυλάκια) της Εταιρείας.
- Διαρκής εκπαίδευση των Εσωτερικών Ελεγκτών σε νέα συστήματα και τεχνικές του εσωτερικού ελέγχου.
- Συγκρότηση ομάδων εργασίας αποτελούμενων από ειδικούς εντός και εκτός της εταιρείας για τη διερεύνηση ειδικών θεμάτων.

Η Ελεγκτική Επιτροπή λειτουργεί στα πλαίσια του Κανονισμού Λειτουργίας της. Μέλος της Ελεγκτικής Επιτροπής είναι ο κ. Ιωάννης Κούτρας.

3.13.3 Εσωτερικός Έλεγχος

Η Διεύθυνση Εσωτερικού Ελέγχου έχει σαν βασική αποστολή τη διενέργεια αποτελεσματικών ελέγχων στις λειτουργίες και διαδικασίες όλων των οργανωτικών μονάδων της Εταιρείας και των συνδεδεμένων εταιρειών της, έτσι ώστε να εξασφαλίζεται η ομαλή και αποδοτική λειτουργία της στο πλαίσιο της στρατηγικής της και η επίτευξη των προγραμματισμένων ποιοτικών και ποσοτικών στόχων της, η εφαρμογή των πάσης φύσεως κανονισμών και διαδικασιών λειτουργίας και η συμμόρφωση με το θεσμικό και νομικό πλαίσιο που διέπει τη λειτουργία της. Αναλυτικότερα στις δραστηριότητες της Διεύθυνσης συμπεριλαμβάνονται, μεταξύ άλλων, οι εξής:

- Σχεδιασμός του ετήσιου προγράμματος ελέγχων καθώς και των επιμέρους προγραμμάτων και διενέργεια προγραμματισμένων ελέγχων για διασφάλιση της τήρησης των πολιτικών και διαδικασιών της Εταιρείας και της αποδοτικής και σύννομης λειτουργίας της.
- Παρακολούθηση της εφαρμογής των Εσωτερικών Κανονισμών Λειτουργίας και των καταστατικών καθώς και της νομοθεσίας που διέπουν τη λειτουργία της Εταιρείας και των συνδεδεμένων εταιρειών.
- Έλεγχος συμμόρφωσης των περιεχομένων των Εσωτερικών Κανονισμών Λειτουργίας με τη νομοθεσία.
- Διασφάλιση της ορθότητας των λογιστικών εγγραφών και της εφαρμογής των καθιερωμένων λογιστικών αρχών της Εταιρείας.
- Έλεγχος και αξιολόγηση της αποτελεσματικότητας των συστημάτων πληροφορικής της Εταιρείας, συστηματική παρακολούθηση της ορθής εφαρμογής των κανόνων συγκέντρωσης, επεξεργασίας, διαχείρισης και ασφαλούς φύλαξης στοιχείων και πληροφοριών.
- Παρακολούθηση και έλεγχος των ενεργειών, της συμπεριφοράς και αποτελεσματικότητας της ανώτερης και ανώτατης διοίκησης σύμφωνα με τους γενικούς κανόνες λειτουργίας της Εταιρείας.
- Αναγνώριση τυχόν κινδύνων και των επιπτώσεων αυτών στην αποτελεσματική λειτουργία και την επίτευξη της στρατηγικής της Εταιρείας και ενημέρωση της Διοίκησης.
- Έλεγχος της οργανωτικής και λειτουργικής κατάστασης της Εταιρείας.
- Υποστήριξη για τη βελτίωση της λειτουργίας και αποδοτικότητας της Εταιρείας μέσα από στενή συνεργασία με τα στελέχη της Διοίκησης και τη διατύπωση προτάσεων βελτίωσης σαν αποτέλεσμα των ευρημάτων των ελέγχων.
- Διεξαγωγή ειδικών ερευνών κατ' εντολή της Διοίκησης, κ.ά.

Η Διεύθυνση Εσωτερικού Ελέγχου αναφέρεται διοικητικά απ' ευθείας στο Διοικητικό Συμβούλιο της Εταιρείας. Υπεύθυνος έχει οριστεί ο κ. Δημήτριος Φόρος του Μάρκου, με πλήρη και αποκλειστική απασχόληση, ο οποίος ασκεί τα καθήκοντά του από την 15.11.2002. Ακολουθεί σύντομο βιογραφικό του σημειώμα:

Δημήτριος Φόρος του Μάρκου, Υπεύθυνος Εσωτερικού Ελέγχου
Οικονομικό Πανεπιστήμιο Αθηνών, Τμήμα Οργάνωσης & Διοίκησης Επιχειρήσεων (1994)

Κάτοχος μεταπτυχιακού τίτλου στη Διοίκηση Επιχειρήσεων από το University of Wales, Μ. Βρετανία. Έχει εργαστεί στην εταιρεία ΔΕΛΤΑ Α.Ε. Πρότυπος Βιομηχανία Γάλακτος και στη θυγατρική της DELYUG SA στη Γιουγκοσλαβία. Εργάζεται στην ΕΛΛΗΝΙΚΗ ΤΕΧΝΟΔΟΜΙΚΗ ΤΕΒ από το 2000 ενώ από το 2002 ασκεί καθήκοντα εσωτερικού ελεγκτή.

3.13.4 Ανώτατα Διευθυντικά Στελέχη

Όπως αναφέρθηκε ανωτέρω, το μοναδικό διοικητικό και διαχειριστικό όργανο της Εταιρείας σύμφωνα με το Καταστατικό της αποτελεί το Διοικητικό της Συμβούλιο. Κατ' αυτή την έννοια, τα διευθυντικά στελέχη της ΕΛΛΗΝΙΚΗ ΤΕΧΝΟΔΟΜΙΚΗ ΤΕΒ είναι τα μη ανεξάρτητα μέλη του Διοικητικού Συμβουλίου.

Σύμφωνα με τη Διοίκηση της Εταιρείας, δεν έχουν παραχωρηθεί δικαιώματα αγοράς μετοχών στα μέλη των διοικητικών, διαχειριστικών και εποπτικών οργάνων της.

3.13.5 Εταιρική Διακυβέρνηση

Η Εταιρική Διακυβέρνηση αναφέρεται σε ένα σύνολο αρχών με βάση το οποίο επιδιώκεται η υπεύθυνη οργάνωση, λειτουργία, διοίκηση και έλεγχος μιας επιχείρησης, με μακροπρόθεσμο στόχο τη μεγιστοποίηση της αξίας της και τη διαφύλαξη των έννομων συμφερόντων όλων όσων συνδέονται με αυτή. Οι αρχές της Εταιρικής Διακυβέρνησης επηρεάζουν τον τρόπο με τον οποίο τίθενται και επιτυγχάνονται οι εταιρικοί στόχοι, υιοθετούνται συστήματα παρακολούθησης και αποτίμησης κινδύνων, καθώς και τον τρόπο με τον οποίο εξασφαλίζεται η διαφάνεια και προάγεται η ανταγωνιστικότητα της επιχείρησης.

Η ΕΛΛΗΝΙΚΗ ΤΕΧΝΟΔΟΜΙΚΗ ΤΕΒ συμμορφούται με το καθεστώς εταιρικής διακυβέρνησης που ισχύει στην Ελλάδα, σύμφωνα με τις διατάξεις του Ν. 3016/2002, όπως ισχύει.

3.13.5.1 Διεύθυνση Εσωτερικού Ελέγχου

Η Διεύθυνση Εσωτερικού Ελέγχου της Εταιρείας συμμορφώνεται με τον νόμο περί εταιρικής διακυβέρνησης. Τα σχετικά στοιχεία παρατίθενται στην Ενότητα 3.13.3 Εσωτερικός Έλεγχος του παρόντος Εγγράφου.

3.13.5.2 Τμήμα Εταιρικών Ανακοινώσεων

Το Τμήμα Εταιρικών Ανακοινώσεων ευθύνεται για τη διασφάλιση της συμμόρφωσης της Εταιρείας με τις συνεχείς υποχρεώσεις ενημέρωσης του επενδυτικού κοινού και των εποπτικών αρχών, όπως αυτές ορίζονται από το εκάστοτε ισχύον θεσμικό πλαίσιο.

3.13.5.3 Τμήμα Εξυπηρέτησης Μετόχων

Το Τμήμα Εξυπηρέτησης Μετόχων ευθύνεται για την ισότιμη πληροφόρηση των μετόχων και του επενδυτικού κοινού, καθώς και για την εξυπηρέτηση των μετόχων σχετικά με την άσκηση των δικαιωμάτων τους με βάση το νόμο και το καταστατικό της Εταιρείας.

Το Τμήμα Εταιρικών Ανακοινώσεων και το Τμήμα Εξυπηρέτησης Μετόχων υπάγονται στη Διεύθυνση Επενδυτικών και Δημοσίων Σχέσεων, της οποίας υπεύθυνη είναι η κα Γεωργία Φωτογιάννη.

3.13.6 Δηλώσεις Μελών Διοικητικών, Διαχειριστικών και Εποπτικών Οργάνων Καθώς και Ανώτερων Διοικητικών Στελεχών

Τα μέλη του Διοικητικού Συμβουλίου που αποτελούν τα μοναδικά διοικητικά και διαχειριστικά όργανα της Εταιρείας, και ο υπεύθυνος εσωτερικού ελέγχου, δήλωσαν τα εξής:

1. Εκτός από τις δραστηριότητες που συνδέονται με την ιδιότητά τους και τη θέση τους στην Εταιρεία δεν ασκούν άλλες επαγγελματικές δραστηριότητες.
2. Δεν διατηρούν οποιονδήποτε οικογενειακό δεσμό με μέλη των διοικητικών, διαχειριστικών ή εποπτικών οργάνων της Εταιρείας ή ανώτατων διευθυντικών στελεχών της Εταιρείας, πλην των:
 - κ.κ. Λεωνίδα Μπόμπολα και Λουκά Γιαννακούλη, εκ των οποίων ο κ. Λ. Μπόμπολας είναι αδελφός της συζύγου του κ. Λ. Γιαννακούλη.
 - κ.κ. Δημητρίου και Ιωάννη Κούτρα που είναι αδέρφια και
 - κ.κ. Αναστασίου και Δημητρίου Καλλιτσάντση που είναι αδέρφια
3. Δεν συμμετέχουν σε διοικητικά, διαχειριστικά ή εποπτικά όργανα ούτε είναι εταίροι σε άλλη εταιρεία, εκτός εταιρειών του Ομίλου ΕΛΛΗΝΙΚΗ ΤΕΧΝΟΔΟΜΙΚΗ ΤΕΒ, σήμερα ή σε οποιαδήποτε στιγμή των πέντε τελευταίων ετών με τις εξής εξαιρέσεις:

Ο κ. Αναστάσιος Καλλιτσάντσης του Παρίση

συμμετείχε στις εταιρείες:

- HELLAS PARTICIPATIONS (LUXEMBOURG) S.A.
- ΕΘΝΙΚΗ ΑΚΙΝΗΤΩΝ ΑΕ

και συμμετέχει στην εταιρεία:

- ΤΕΧΝΟΔΟΜΙΚΗ ΕΠΕΝΔΥΤΙΚΗ ΑΕ

Ο κ. Λεωνίδας Μπόμπολας του Γεωργίου

συμμετέχει στις εταιρείες:

- HELLAS PARTICIPATIONS (LUXEMBOURG) S.A.
- ΑΣΤΡΙΟΣ ΑΕ
- ΤΕΧΝΟΔΟΜΗ ΑΕ
- ΠΑΛΛΗΝΗ ΛΟΤΖΙΣΤΙΚΣ ΑΕ
- ΔΙΑΚΟΠΕΣ ΑΙΓΑΙΟΥ ΑΕ

Ο κ. Δημήτριος Καλλιτσάντσης του Παρίση

συμμετείχε στις εταιρείες:

- HELLAS PARTICIPATIONS (LUXEMBOURG) S.A.
- ΑΤΤΙΣ Α.Ε.Τ.Ε.

και συμμετέχει στην εταιρεία:

- ΤΕΧΝΟΔΟΜΙΚΗ ΕΠΕΝΔΥΤΙΚΗ ΑΕ

Ο κ. Δημήτριος Κούτρας του Αθανασίου

συμμετείχε στην εταιρεία:

- HELLAS PARTICIPATIONS (LUXEMBOURG) S.A.

και συμμετέχει στις εταιρείες:

- ΘΑΥΜΑΚΟΣ ΑΕ
- ΤΕΧΝΟΔΟΜΗ ΑΕ

Ο κ. Λουκάς Γιαννακούλης του Ιωάννη

συμμετέχει στις εταιρείες:

- ALPAMAYO ΑΕ
- ΤΕΧΝΟΔΟΜΗ ΑΕ
- ΑΣΤΡΙΟΣ ΑΕ
- ΔΙΑΚΟΠΕΣ ΑΙΓΑΙΟΥ ΑΕ

Ο κ. Γεώργιος Σωσσιδής του Θεοδώρου

συμμετέχει στις εταιρείες:

- ΣΠΑΝΟΣ ΟΔΥΣΣΕΑΣ ΑΒΕΤΤΕ
- TRANSHELIT ΑΕ

Ο κ. Ιωάννης Κούτρας του Αθανασίου

συμμετέχει στην εταιρεία:

- ΘΑΥΜΑΚΟΣ ΑΕ

Αναφορικά με τις συμμετοχές των μελών του Διοικητικού Συμβουλίου της Εταιρείας σε άλλες εταιρείες του Ομίλου, παρατίθενται σχετικές πληροφορίες στην Ενότητα 3.11.1

4. Δεν υφίστανται οποιοσδήποτε καταδικαστικές αποφάσεις ποινικού δικαστηρίου εναντίον τους για τέλεση δόλιας πράξης κατά τα πέντε τελευταία έτη.
5. Δεν συμμετείχαν σε οποιαδήποτε διαδικασία πτώχευσης, αναγκαστικής διαχείρισης ή εκκαθάρισης κατά τη διάρκεια των πέντε τουλάχιστον τελευταίων ετών.
6. Δεν έχουν γίνει αποδέκτες οποιασδήποτε δημόσιας επίσημης κριτικής ή/και κύρωσης εκ μέρους των καταστατικών ή ρυθμιστικών αρχών (συμπεριλαμβανομένων τυχόν επαγγελματικών οργανώσεων στις οποίες μετέχουν) και δεν έχουν παρεμποδιστεί από δικαστήριο να ενεργούν με την ιδιότητα του μέλους διοικητικού, διαχειριστικού ή εποπτικού οργάνου ενός εκδότη ή να παρεμβαίνουν στη διαχείριση ή στο χειρισμό των υποθέσεων ενός εκδότη κατά τη διάρκεια των πέντε τουλάχιστον τελευταίων ετών.
7. Οι υποχρεώσεις που απορρέουν από το αξίωμά τους δεν δημιουργούν στο πρόσωπό τους οποιαδήποτε σύγκρουση με ιδιωτικά τους συμφέροντα ή άλλες υποχρεώσεις τους.
Η τοποθέτηση στο αξίωμά τους δεν είναι αποτέλεσμα οποιασδήποτε ρύθμισης ή συμφωνίας μετόχων της Εταιρείας ή συμφωνίας μεταξύ της Εταιρείας και πελατών της, προμηθευτών της ή άλλων προσώπων.
8. Πλην των περιορισμών που προκύπτουν από την κείμενη νομοθεσία, δεν υφίσταται στο πρόσωπό τους οποιοσδήποτε συμβατικός περιορισμός ο οποίος αφορά τη διάθεση, εντός ορισμένης χρονικής περιόδου, των κινητών αξιών της Εταιρείας που κατέχουν.

9. Τα μέλη Δ.Σ. της Εταιρείας δεν συναλλάχθηκαν σε οποιαδήποτε παράγωγα επί μετοχών της Εταιρείας κατά το τελευταίο έτος. Επίσης, τα μέλη Δ.Σ. δεν κατέχουν μετοχές ούτε συναλλάχθηκαν σε μετοχές της Εταιρείας κατά το τελευταίο έτος, πλην των παρακάτω εξαιρέσεων:

Μέλος Δ.Σ.	Μετοχές ΕΛΛΗΝΙΚΗ ΤΕΧΝΟΔΟΜΙΚΗ ΤΕΒ που κατείχε στις 30.09.2007 ⁽¹⁾	Μετοχές ΕΛΛΗΝΙΚΗ ΤΕΧΝΟΔΟΜΙΚΗ ΤΕΒ που κατείχε στις 30.09.2006 ⁽¹⁾
Αναστάσιος Καλλιτσάντσης	8.502.942	8.318.735
Λεωνίδας Μπόμπολας	24.162.628	23.610.001
Δημήτριος Καλλιτσάντσης	8.550.786	8.459.123
Δημήτριος Κούτρας	4.533.739	4.442.066
Λουκάς Γιαννακούλης	303.393	303.393
Αλέξανδρος Σπηλιωτόπουλος	0	0
Γεώργιος Σωσσιδης	0	0
Ιωάννης Κούτρας	7.492	7.492
Ιωάννης Μπουρνάζος	4.000	4.000
Δημήτριος Χατζηγηρηγοριάδης	356	356
Γεώργιος Μπεκιάρης	0	0

(1) Σημειώνεται ότι τα υπόλοιπα των μετοχών που κατέχουν άμεσα τα μέλη του Δ.Σ. της ΕΛΛΗΝΙΚΗ ΤΕΧΝΟΔΟΜΙΚΗ ΤΕΒ έχουν προέλθει ύστερα από συναλλαγές που πραγματοποιήθηκαν εντός της περιόδου 30.09.2006-30.09.2007.

3.13.7 Αμοιβές και Οφέλη

Οι συνολικές μικτές αμοιβές (συμπεριλαμβανομένης οποιασδήποτε υπό όρους ή ετεροχρονισμένης αμοιβής) για τις κάθε είδους υπηρεσίες που κάθε μέλος του Διοικητικού Συμβουλίου και ο υπεύθυνος εσωτερικού ελέγχου της ΕΛΛΗΝΙΚΗ ΤΕΧΝΟΔΟΜΙΚΗ ΤΕΒ παρείχανε σε αυτή και τις θυγατρικές της παρατίθενται στον ακόλουθο πίνακα:

Όνοματεπώνυμο	Ιδιότητα/ Θέση στην Εταιρεία	Αμοιβές (σε €) 2006 από την Εταιρεία και τις θυγατρικές της		
		Από έμμισθη σχέση ή ΔΠΥ	Αμοιβές ΔΣ από διανομή κερδών ⁽¹⁾	Σύνολο
Αναστάσιος Καλλιτσάντσης του Παρίση	Πρόεδρος του Δ.Σ.	-	415.047	415.047
Λεωνίδας Μπόμπολας του Γεωργίου	Διευθύνων Σύμβουλος	-	400.000	400.000
Δημήτριος Καλλιτσάντσης του Παρίση	Σύμβουλος	-	400.000	400.000
Δημήτριος Κούτρας του Αθανάσιου	Σύμβουλος	-	400.000	400.000
Ιωάννης Κούτρας του Αθανάσιου	Σύμβουλος	175.000	-	175.000
Λουκάς Γιαννακούλης του Ιωάννη	Σύμβουλος	100.000	315.047	415.047
Αλέξανδρος Σπηλιωτόπουλος του Κων/νου	Σύμβουλος	239.294	-	239.294

Όνοματεπώνυμο	Ιδιότητα/ Θέση στην Εταιρεία	Αμοιβές (σε €) 2006 από την Εταιρεία και τις θυγατρικές της		
		Από έμμιση σχέση ή ΔΠΥ	Αμοιβές ΔΣ από διανομή κερδών ⁽¹⁾	Σύνολο
Ιωάννης Μπουρνάζος του Δημητρίου	Σύμβουλος	149.000	-	149.000
Πολύχρονος Παπαδημητρίου του Δημητρίου	Σύμβουλος	140.850	-	140.850
Δημήτριος Χατζηγηρηγοριάδης του Κωνσταντίνου	Σύμβουλος	-	-	0
Γεώργιος Μπεκιάρης του Γερασίμου	Σύμβουλος	-	-	0,00
Σύνολο		804.144	1.930.094	2.734.238

(1) Οι αμοιβές κατεβλήθησαν για την ιδιότητά τους ως μέλη των ΔΣ της ΕΛΛΗΝΙΚΗ ΤΕΧΝΟΔΟΜΙΚΗ ΤΕΒ και των θυγατρικών της και προήλθαν από τα διανεμηθέντα κέρδη των εν λόγω εταιρειών της χρήσης 2006, ύστερα από τις εγκρίσεις των Γενικών Συνελεύσεων των μετόχων τους, πλέον των καταβληθέντων εξόδων παραστάσεως σε συνεδριάσεις ΔΣ.

Πέραν των ανωτέρω, τα μέλη του Διοικητικού Συμβουλίου και ο υπεύθυνος εσωτερικού ελέγχου της ΕΛΛΗΝΙΚΗ ΤΕΧΝΟΔΟΜΙΚΗ ΤΕΒ καλύπτονται από ασφαλιστικό πρόγραμμα ζωής και υγείας που παρέχει η Εταιρεία, πλην των κ.κ. Δημήτριου Χατζηγηρηγοριάδη και Γεώργιου Μπεκιάρη, οι οποίοι δεν ανήκουν στον Όμιλο της ΕΛΛΗΝΙΚΗ ΤΕΧΝΟΔΟΜΙΚΗ ΤΕΒ.

Αναφορικά με την παροχή αμοιβών σε είδος στα μέλη του Διοικητικού Συμβουλίου και στον υπεύθυνο του Εσωτερικού Ελέγχου, σημειώνεται ότι ορισμένα από τα μέλη του Διοικητικού Συμβουλίου έχουν στη διάθεσή τους εταιρικό κινητό τηλέφωνο και εταιρικό αυτοκίνητο, τα οποία και χρησιμοποιούν για τις ανάγκες της Εταιρείας χωρίς τη δική τους επιβάρυνση.

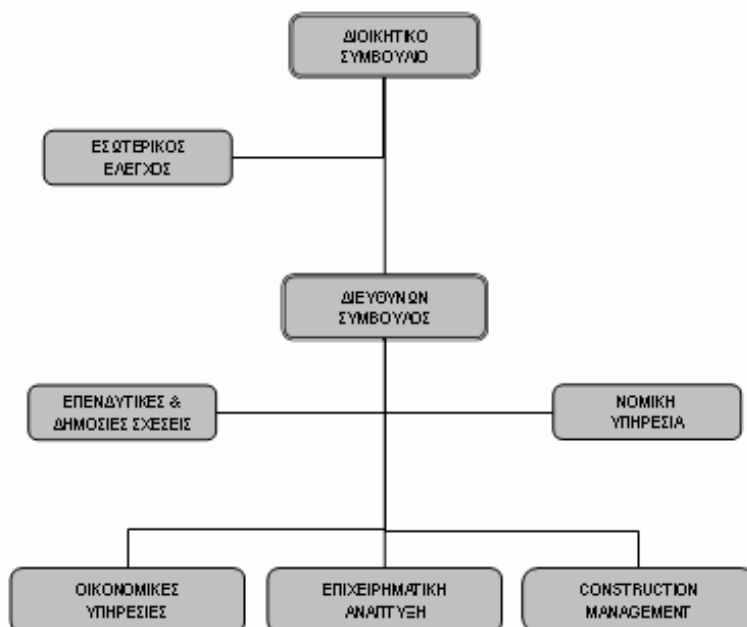
Πέραν των ανωτέρω, δεν υφίστανται άλλες αμοιβές και οφέλη για τον υπεύθυνο εσωτερικού ελέγχου και τα μέλη του Διοικητικού της Συμβουλίου. Επίσης, δεν υπάρχουν συνταξιοδοτικά οφέλη ή συμμετοχή σε συνταξιοδοτικό πρόγραμμα της Εταιρείας και των θυγατρικών της για κανένα από τα μέλη του Διοικητικού Συμβουλίου και τον υπεύθυνο εσωτερικού ελέγχου της Εταιρείας.

Δεν υφίσταται πρόγραμμα δικαιώματος αγοράς μετοχών για τα μέλη του Διοικητικού Συμβουλίου και τον υπεύθυνο εσωτερικού ελέγχου της Εταιρείας.

Δεν υπάρχουν συμβάσεις παροχής υπηρεσιών που συνδέουν τα μέλη του Διοικητικού Συμβουλίου και τον υπεύθυνο εσωτερικού ελέγχου με την Εταιρεία και οποιαδήποτε θυγατρική της που να προβλέπουν κατά τη λήξη τους την παροχή οφελών.

3.14 ΟΡΓΑΝΟΓΡΑΜΜΑ

Η οργανωτική δομή της Εταιρείας έχει ως εξής:



Σύμφωνα με Δήλωση του Εκπροσώπου της Εταιρείας, το οργανόγραμμα θα παραμείνει ως έχει μετά την ολοκλήρωση της συγχώνευσης. Τυχόν αλλαγές θα εξεταστούν από την Εταιρεία και θα ανακοινωθούν άμεσα στο επενδυτικό κοινό.

3.15 ΠΡΟΣΩΠΙΚΟ

Ο παρακάτω πίνακας εμφανίζει την εξέλιξη του μόνιμου προσωπικού για την περίοδο 2005-2006 (στο τέλος της περιόδου) και την κατάταξή του σε κατηγορίες ανάλογα με την ειδικότητά του.

ΣΤΟΙΧΕΙΑ ΑΠΑΣΧΟΛΟΥΜΕΝΟΥ ΠΡΟΣΩΠΙΚΟΥ - ΕΛΛΗΝΙΚΗ ΤΕΧΝΟΔΟΜΙΚΗ ΤΕΒ			
Κατηγορία	31.12.2005	31.12.2006	30.09.2007
Διπλωματούχοι – Μηχανικοί	20	12	7
Υπομηχανικοί – Τεχνολόγοι – Εργοδηγοί	13	6	2
Διοικητικοί Υπάλληλοι	35	39	36
Χειριστές – Οδηγοί -Εργατοτεχνίτες	5	1	-
Σύνολο Προσωπικού Εταιρείας ⁽¹⁾	73	58	45
Σύνολο Προσωπικού Ομίλου	2.781	3.557	3.937

⁽¹⁾ Στο προσωπικό της ΕΛΛΗΝΙΚΗ ΤΕΧΝΟΔΟΜΙΚΗ ΤΕΒ περιλαμβάνονται, πέραν των μισθωτών, και τα άτομα που απασχολήθηκαν στην ΕΛΛΗΝΙΚΗ ΤΕΧΝΟΔΟΜΙΚΗ ΤΕΒ αμειβόμενα με έκδοση δελτίου παροχής υπηρεσιών.

Σημαντικό ποσοστό του προσωπικού της Εταιρείας είναι πτυχιούχοι Α.Ε.Ι. και γενικά απόφοιτοι Τριτοβάθμιας Εκπαίδευσης:

	31.12.2005	31.12.2006	30.09.2007
Απόφοιτοι ΑΕΙ - ΤΕΙ	50	37	32
Απόφοιτοι λυκείου	23	16	13
Λοιποί	0	5	-
Σύνολο	73	58	45

Η ΕΛΛΗΝΙΚΗ ΤΕΧΝΟΔΟΜΙΚΗ ΤΕΒ διατηρεί άριστες εργασιακές σχέσεις και έχει πετύχει πολύ υψηλό βαθμό μονιμότητας του προσωπικού της.

Διευκρινίζεται ότι μεταξύ της Εταιρείας και του υπαλληλικού προσωπικού της δεν υπάρχει συμφωνία για συμμετοχή των τελευταίων στο μετοχικό της κεφάλαιο (stock options).

Στο πλαίσιο της παρούσας συγχώνευσης επισημαίνεται ότι την 31.12.2006 η ΠΑΝΤΕΧΝΙΚΗ απασχολούσε 1.103 άτομα και σε επίπεδο ομίλου 1.263 άτομα. Ο αριθμός του απασχολούμενου προσωπικού στο τέλος της περιόδου 01.01-30.09.2007 είναι 862 για την εταιρεία και 994 για τον όμιλο (πλην κοινοπραξιών).

3.16 ΜΕΤΟΧΙΚΟ ΚΕΦΑΛΑΙΟ

3.16.1 Καταβεβλημένο Μετοχικό Κεφάλαιο

Το μετοχικό κεφάλαιο της ΕΛΛΗΝΙΚΗ ΤΕΧΝΟΔΟΜΙΚΗ ΤΕΒ ανερχόταν την 31.12.2006 σε 128.666.335,68 €, διαιρούμενο σε 158.847.328 κοινές, ονομαστικές μετά ψήφου, μετοχές, ονομαστικής αξίας 0,81 € η κάθε μια.

Σύμφωνα με Δήλωση της Διοίκησης της Εταιρείας, δεν υπάρχουν:

- εγκεκριμένο αλλά μη εκδοθέν κεφάλαιο ή υποχρέωση αύξησης του κεφαλαίου
- μερίδια που να αντιπροσωπεύουν κεφάλαιο ούτε υπάρχουν μετατρέψιμες, ανταλλάξιμες ή παραστατικά δικαιώματος προς κτήση ομολογίων (WARRANTS) και
- καταστατικοί όροι μεταβολής του κεφαλαίου και τροποποίησης των δικαιωμάτων των μετοχών που είναι περισσότερο περιοριστικοί από τις ρυθμίσεις του νόμου

3.16.2 Εξέλιξη Μετοχικού Κεφαλαίου

Το μετοχικό κεφάλαιο της Εταιρείας ορίσθηκε αρχικά σε δρχ. 1.000.000 διαιρούμενο σε 1.000 μετοχές ονομαστικής αξίας δρχ. 1.000 η κάθε μία, και καταβλήθηκε σε μετρητά, όπως αναφέρεται στο Αρχικό Καταστατικό της (ΦΕΚ 237/12.5.1962).

Με την από 18.01.1996 απόφαση της Γενικής Συνέλευσης των μετόχων αποφασίσθηκε η ονομαστικοποίηση των μετοχών της Εταιρείας σύμφωνα με το άρθρο 15 του Ν.2328/1995 όπως ισχύει.

Μετά από διαδοχικές αυξήσεις, το μετοχικό κεφάλαιο της Εταιρείας στις 31.12.1997 ανερχόταν σε δρχ. 2.200.000.000 διαιρούμενο σε 11.000.000 κοινές ονομαστικές μετοχές ονομαστικής αξίας δρχ. 200. Στη συνέχεια, το ιστορικό των μεταβολών του μετοχικού κεφαλαίου της Εταιρείας είχε ως εξής:

Με την από 01.07.1998 απόφαση της Γενικής Συνέλευσης των μετόχων, το μετοχικό κεφάλαιο αυξήθηκε κατά δρχ. 110.000.000 εκατ. των οποίων: α) ποσό δρχ. 78.284.493 προήλθε από την υπεραξία εκ των διαφορών αναπροσαρμογής των παγίων με βάση το Ν. 2065/92 και β) ποσό δρχ. 31.715.507 ελήφθη από φορολογηθέν Έκτακτο Αποθεματικό. Η αύξηση πραγματοποιήθηκε με αύξηση της ονομαστικής αξίας της μετοχής κατά δρχ. 10, η οποία ορίστηκε από δρχ. 200 σε δρχ. 210. Έτσι, το μετοχικό κεφάλαιο της Εταιρείας ανήλθε στο ποσό των δρχ. 2.310.000.000, διαιρούμενο σε 11.000.000 κοινές ονομαστικές μετοχές ονομαστικής αξίας δρχ. 210 η κάθε μία, ολοσχερώς καταβεβλημένο σε είδος και σε μετρητά.

Με την από 07.09.1998 απόφαση της Γενικής Συνέλευσης των μετόχων το μετοχικό κεφάλαιο αυξήθηκε με μετρητά κατά δρχ. 2.310.000.000, με την έκδοση 11.000.000 κοινών ονομαστικών μετοχών ονομαστικής αξίας δρχ. 210 η κάθε μία και με τιμή έκδοσης δρχ. 1.400. Η διαφορά μεταξύ τιμής έκδοσης και της ονομαστικής αξίας, ήτοι δρχ. 13.090.000.000 (11.000.000 μετοχές Χ δρχ. 1.190) μεταφέρθηκε, σύμφωνα με το νόμο και το Καταστατικό, σε ειδικό λογαριασμό «Διαφορά από έκδοση μετοχών υπέρ το άρτιον». Έτσι, το μετοχικό κεφάλαιο της Εταιρείας ανήλθε στο ποσό των δρχ. 4.620.000.000, διαιρούμενο σε 22.000.000 κοινές ονομαστικές μετοχές ονομαστικής αξίας δρχ. 210 η καθεμία.

Με την από 20.09.1999 απόφαση της Έκτακτης Γενικής Συνέλευσης των μετόχων το μετοχικό κεφάλαιο αυξήθηκε με μετρητά κατά δρχ. 3.780.000.000, με την έκδοση 18.000.000 νέων κοινών ονομαστικών μετοχών ονομαστικής αξίας δρχ. 210 η κάθε μία, και με τιμή διάθεσης δρχ. 3.250. Η διαφορά μεταξύ τιμής διάθεσης και της ονομαστικής αξίας, $(3.250 - 210 = 3.040$ δρχ. ανά μετοχή) δηλαδή δρχ. 54.720.000.000 (18.000.000 μετοχές Χ δρχ. 3.040) μεταφέρθηκε, σύμφωνα με το Νόμο και το Καταστατικό, σε ειδικό λογαριασμό «Διαφορά από έκδοση μετοχών υπέρ το άρτιον». Έτσι, το μετοχικό κεφάλαιο της Εταιρείας ανήλθε στο ποσό των δρχ. 8.400.000.000, διαιρούμενο σε 40.000.000 κοινές ονομαστικές μετοχές ονομαστικής αξίας δρχ. 210 η καθεμία.

Με την από 28.02.2000 απόφαση της Γενικής Συνέλευσης των μετόχων το μετοχικό κεφάλαιο αυξήθηκε: α) κατά δρχ. 4.200.000.000 με κεφαλαιοποίηση από το ποσό της διαφοράς από έκδοση μετοχών υπέρ το άρτιον και με την έκδοση 20.000.000 κοινών ονομαστικών μετοχών ονομαστικής αξίας δρχ. 210 η κάθε μία που θα διανέμονταν δωρεάν στους παλαιούς μετόχους και β) κατά δρχ. 4.200.000.000 με καταβολή μετρητών με την έκδοση 20.000.000 κοινών ονομαστικών μετοχών ονομαστικής αξίας δρχ. 210 η κάθε μία και με τιμή διάθεσης δρχ. 2.200. Η διαφορά μεταξύ της τιμής διάθεσης και της ονομαστικής αξίας $(2.200 - 210 = 1.990)$ ανά μετοχή, δηλαδή δρχ. 39.800.000.000 (20.000.000 μετοχές Χ δρχ. 1.990) θα μεταφερόταν, σύμφωνα με το Νόμο και το καταστατικό, σε ειδικό λογαριασμό «Διαφορά από έκδοση μετοχών υπέρ το άρτιον».

Με την από 21.09.2000 απόφαση της Γενικής Συνέλευσης των Μετόχων της Εταιρείας, λόγω μη υλοποίησης της αύξησης που αποφασίστηκε με την από 28.02.2000 Γενική Συνέλευση των Μετόχων, προσαρμόστηκε το Μετοχικό κεφάλαιο της Εταιρείας στο πραγματικό του ύψος δηλ. στο ποσό των δρχ. 8.400.000.000, διαιρούμενο σε 40.000.000 κοινές ονομαστικές μετοχές, ονομαστικής αξίας δρχ. 210 η κάθε μία.

Με την από 21.09.2000 απόφαση της Γενικής Συνέλευσης των μετόχων το μετοχικό κεφάλαιο αυξήθηκε: α) κατά δρχ. 4.200.000.000 με κεφαλαιοποίηση από το ποσό της διαφοράς από έκδοση μετοχών υπέρ το άρτιον και με την έκδοση 20.000.000 κοινών ονομαστικών μετοχών ονομαστικής αξίας δρχ. 210 οι οποίες διανεμήθηκαν δωρεάν στους παλαιούς μετόχους και β) κατά δρχ. 8.400.000.000 με καταβολή μετρητών με την έκδοση 40.000.000 κοινών ονομαστικών μετοχών ονομαστικής αξίας δρχ. 210 η κάθε μία και με τιμή διάθεσης δρχ. 1.100. Η διαφορά μεταξύ της τιμής διάθεσης και της ονομαστικής αξίας $(1.100 - 210 = 890)$ ανά μετοχή, δηλαδή δρχ. 35.600.000.000 (40.000.000 μετοχές Χ δρχ. 890) μεταφέρθηκε, σύμφωνα με το Νόμο και το καταστατικό, σε ειδικό λογαριασμό «Διαφορά από έκδοση μετοχών υπέρ το άρτιον». Έτσι το μετοχικό κεφάλαιο της Εταιρείας ανήλθε σε δρχ. 21.000.000.000 διαιρούμενο σε 100.000.000 κοινές ονομαστικές μετοχές ονομαστικής αξίας δρχ. 210.

Με την από 27.06.2001 απόφαση της Γενικής Συνέλευσης των μετόχων το μετοχικό κεφάλαιο αυξήθηκε κατά δρχ. 155.000.000 με κεφαλαιοποίηση της υπεραξίας που προέκυψε από την αναπροσαρμογή των ακινήτων με βάση τις διατάξεις του Ν. 2065/92 συνολικού ποσού δρχ. 155.192.842 με αύξηση της ονομαστικής αξίας της μετοχής κατά δρχ. 1,55, η οποία ορίζεται σε δρχ. 211,55 από δρχ. 210, ήτοι 100.000.000 μετοχές επί 1,55 δρχ. = 155.000.000. Έτσι το μετοχικό κεφάλαιο της Εταιρείας ανήλθε στο ποσό των δρχ. 21.155.000.000 διαιρούμενο σε 100.000.000 κοινές ονομαστικές μετοχές ονομαστικής αξίας δρχ. 211,55 η κάθε μία. Προκειμένου να εκφραστούν σε ευρώ η ονομαστική αξία της μετοχής και του μετοχικού κεφαλαίου, το μετοχικό κεφάλαιο μειώθηκε κατά δρχ. 28.500.000, ποσό που προέκυψε από τις αναγκαίες στρογγυλοποιήσεις και αντιστοιχεί σε €83.639,03 και το ποσό αυτό ήχθει σε πίστωση του λογαριασμού «Διαφορά από μετατροπή μετοχικού κεφαλαίου σε ευρώ». Έτσι, το μετοχικό κεφάλαιο της Εταιρείας ανήλθε σε 62.000.000€, διαιρούμενο σε 100.000.000 κοινές ονομαστικές μετοχές ονομαστικής αξίας 0,62€ η κάθε μία.

Με την από 28.06.2002 απόφαση της Γενικής Συνέλευσης των μετόχων το μετοχικό κεφάλαιο της Εταιρείας

(α) αυξήθηκε κατά το ποσό:

- του εισφερόμενου μετοχικού κεφαλαίου της Απορροφώμενης εταιρείας ΤΕΒ Α.Ε. ύψους 25.745.640,00€, ως ορίζει το άρθρο 2 παρ. 2 Ν. 2166/1993 και εξάγεται από τον Ισολογισμό Μετασχηματισμού της Απορροφώμενης με ημερομηνία 31 Δεκεμβρίου 2001,
- των 861.697,74€, μέσω ισόπωσης κεφαλαιοποίησης τμήματος από το λογαριασμό «διαφορά από έκδοση μετοχών υπέρ το άρτιο» της Απορροφώσας ΕΛΛΗΝΙΚΗ ΤΕΧΝΟΔΟΜΙΚΗ, για σκοπούς μεταβολής της ονομαστικής αξίας εκάστης μετοχής αυτής, συνεπεία της συμφωνηθείσας σχέσης αξιών μεταξύ των Συγχωνευομένων Εταιρειών, και

(β) μειώθηκε, κατά τις συνδυασμένες διατάξεις των άρθρων 16 και 75 παρ. 4 του Κ.Ν. 2190/1920, ως ισχύουν, κατά το ποσό:

- των 11.554.482,34€ λόγω ακύρωσης 15.828.058 κοινών ονομαστικών μετά ψήφου μετοχών της Απορροφώμενης, συνολικής ονομαστικής αξίας 11.554.482,34€, που η Απορροφώσα κατέχει, και
- των 1.089.864,52€ λόγω ακύρωσης 1.757.846 κοινών ονομαστικών μετά ψήφου μετοχών της Απορροφώσας, συνολικής ονομαστικής αξίας 1.089.864,52€, που η Απορροφώμενη κατέχει.

Με την από 24.06.2004 απόφαση της Τακτικής Γενικής Συνέλευσης αυξήθηκε το μετοχικό κεφάλαιο της Εταιρείας κατά το ποσό των 15.192.598,46€, που προήλθε από κεφαλαιοποίηση υπεραξίας από αναπροσαρμογή της αξίας των ακινήτων (Ν. 3229/2004) και ειδικότερα: α) από υπεραξία οικοπέδων 11.046.881,64€ και β) από υπεραξία κτιρίων 4.145.716,82€, με την έκδοση 21.398.026 νέων κοινών ονομαστικών μετοχών, ονομαστικής αξίας εκάστης μετοχής 0,71€ και δωρεάν διανομή αυτών στους μετόχους σε αναλογία 2 νέες ανά 10 παλαιές μετοχές. Έτσι, το μετοχικό κεφάλαιο της Εταιρείας ανήλθε στο ποσό των 91.155.589,34€ διαιρούμενο σε 128.388.154 κοινές ονομαστικές μετοχές ονομαστικής αξίας εβδομήντα ενός λεπτών του ευρώ (0,71€) η καθεμιά.

Η Έκτακτη Γενική Συνέλευση των μετόχων στις 15 Δεκεμβρίου 2005 αποφάσισε :

(α) την αύξηση της ονομαστικής αξίας εκάστης μετοχής της Εταιρείας από 0,71€ σε 0,81€ και

(β) την αύξηση του μετοχικού κεφαλαίου της Εταιρείας κατά το συνολικό ποσό των 37.510.746,34€, που καλύφθηκε κατά το ποσό:

- του εισφερόμενου προς την Εταιρεία μετοχικού κεφαλαίου της απορροφώμενης, ένεκα διάσπασης, ΑΚΤΩΡ, ύψους 36.135.655,32€, ως τούτο εξάγεται από τον ισολογισμό μετασχηματισμού της ΑΚΤΩΡ με ημερομηνία 30 Σεπτεμβρίου 2005, και
- των 1.375.091,02€, δια ισόπωσης κεφαλαιοποίησης τμήματος των έκτακτων φορολογημένων αποθεματικών της Εταιρείας.

Κατόπιν τούτων, το μετοχικό κεφάλαιο της Εταιρείας ανήλθε στο ποσό των 128.666.335,68€, διαιρούμενο σε 158.847.328 κοινές, ονομαστικές μετά ψήφου, μετοχές, νέας ονομαστικής αξίας 0,81€.

Η Έκτακτη Γενική Συνέλευση των μετόχων της 10.12.2007 ενέκρινε τη συγχώνευση δι' απορροφήσεως από την Εταιρεία της ανώνυμης εταιρείας με την επωνυμία ΠΑΝΤΕΧΝΙΚΗ ΑΕ και αποφάσισε την ταυτόχρονη και εκ παραλλήλου αύξηση του μετοχικού κεφαλαίου της Εταιρείας:

α) κατά το ποσό του εισφερόμενου μετοχικού κεφαλαίου της απορροφώμενης εταιρείας, ύψους 52.614.195,00 €

β) κατά το ποσό των 1.030.821,71€, συνεπεία κεφαλαιοποίησης για σκοπούς διατήρησης της σχέσης ανταλλαγής των μετοχών, τμήματος του λογαριασμού από την έκδοση μετοχών υπέρ το άρτιο της Εταιρείας.

Κατόπιν τούτων, το μετοχικό κεφάλαιο της Εταιρείας ανέρχεται πλέον στο ποσό των 182.311.352,39€, διαιρούμενο σε 177.001.313 κοινές, ονομαστικές μετά ψήφου, άυλες μετοχές, νέας ονομαστικής αξίας 1,03€ εκάστη.

Η εξέλιξη του μετοχικού κεφαλαίου της Εταιρείας παρουσιάζεται στον παρακάτω πίνακα:

ΠΙΝΑΚΑΣ ΕΞΕΛΙΞΗΣ ΜΕΤΟΧΙΚΟΥ ΚΕΦΑΛΑΙΟΥ								
Ημερομηνία Γ.Σ.	Αριθμός ΦΕΚ & Ημερομηνία	Ονομ/κή Αξία	Τιμή Διάθεσης	Τρόπος αύξησης Μτχ. Κεφαλαίου			Συνολικό Μετοχικό Κεφάλαιο	Αριθμός Μετοχών
				Καταβολή Μετρητών	Κεφαλαιοποίηση Αποθεματικών	Μετοχικό κεφάλαιο Απορρωφόμενης / Διασπώμενης		
<i>(σε δρχ.)</i>								
Σύσταση	237/12.5.1962	1.000	1.000	1.000.000			1.000.000	1.000
2.9.1963	670/11.11.1963	1.000	1.000	500.000			1.500.000	1.500
28.6.1969	1080/26.8.1969	1.000	1.000	1.500.000			3.000.000	3.000
30.6.1973	1478/16.10.1973	1.000			3.000.000		6.000.000	6.000
15.10.1984	3050/2.11.1984	1.000	1.000	12.045.119	11.954.881		30.000.000	30.000
19.3.1986	827/4.4.1986	1.000	1.000	45.000.000			75.000.000	75.000
24.6.1987	2782/20.11.1987	10.000		Αύξηση ονομαστικής αξίας μετοχής			75.000.000	7.500
28.6.1991	3100/15.7.1991	10.000	10.000	2.915.695	12.084.305		90.000.000	9.000
12.10.1992	5156/17.11.1992	10.000			225.000.000		315.000.000	31.500
18.1.1994	622/16.2.1994	10.000	160.000	80.000.000	485.000.000		880.000.000	88.000
<i>Μείωση ονομαστικής αξίας μετοχής</i>								
19.1.1994	622/16.2.1994	200	3.200	220.000.000			1.100.000.000	5.500.000
8.5.1997	1978/12.5.1997	200	1.400	1.100.000.000			2.200.000.000	11.000.000
1.7.1998	5759/15.7.1998	210	Αύξηση ονομαστικής αξίας		110.000.000		2.310.000.000	11.000.000
7.9.1998	7319/15.9.1998	210	1.400	2.310.000.000			4.620.000.000	22.000.000
20.9.1999	8419/20.10.1999	210	3.250	3.780.000.000			8.400.000.000	40.000.000
21.9.2000	9498/16.10.2000	210	1.100	8.400.000.000	4.200.000.000		21.000.000.000	100.000.000
<i>(σε €)</i>								
27.6.2001	6376/23.7.2001	211,55	Αύξηση ονομαστικής αξίας		155.000.000		21.155.000.000	100.000.000
		0,62	Μείωση μετοχικού κεφαλαίου κατά € 83,639 και εκφρασή του σε ευρώ				62.000.000,00	100.000.000
<i>(σε €)</i>								
28.6.2002	7919/26.7.2002	0,71	Απορρόφηση της ΤΕΒ			25.745.640,00		
			Αύξηση ονομαστικής αξίας		861.697,74			
			Ακύρωση μετοχών ΕΛΤΕΧ και ΤΕΒ λόγω συγχώνευσης			-12.644.346,86		
24.6.2004	9087/16.7.2004	0,71			15.192.598,46		75.962.990,88	106.990.128
15.12.2005	16034/15.12.2005	0,81	Απορρόφηση εισφερθέντος μτχ. Κεφαλαίου ΑΚΤΩΡ			36.135.655,32		
			Κεφαλαιοποίηση αποθεματικών για στρωγγυλοποίηση		1.375.091,02		91.155.589,34	128.388.154
Σύνολο πριν την παρούσα ΑΜΚ		0,81					128.666.335,68	158.847.328
10.12.2007		1,03	Απορρόφηση εισφερθέντος μτχ. Κεφαλαίου ΠΑΝΤΕΧΝΙΚΗ ΑΕ			52.614.195,00		
			Κεφαλαιοποίηση αποθεματικών για διατήρηση της σχέσης ανταλλαγής μετοχών		1.030.821,71		182.311.352,39	177.001.313
Σύνολο		1,03					182.311.352,39	177.001.313

Δεν υφίσταται πρόγραμμα δικαιώματος αγοράς μετοχών για τα μέλη του Δ.Σ. και το προσωπικό της Εταιρείας.

3.17 ΜΕΤΟΧΟΙ

Στον πίνακα που ακολουθεί παρουσιάζεται η μετοχική σύνθεση της Εταιρείας σύμφωνα με το μετοχολόγιο της 31.12.2006:

ΜΕΤΟΧΙΚΗ ΣΥΝΘΕΣΗ 31.12.2006 ΕΛΛΗΝΙΚΗ ΤΕΧΝΟΔΟΜΙΚΗ ΤΕΒ (ΑΠΟ ΜΕΤΟΧΟΛΟΓΙΟ) (N.3556/2007)					
	Μέτοχος	Αριθμός Μετοχών	%	Δικαιώματα Ψήφου σύμφωνα με τον Ν.3556/2007	%
1	HELLAS PARTICIPATIONS LUXEMBOURG SA	15.000.000	9,443%	15.000.000	9,443%
2	ΚΑΛΛΙΤΣΑΝΤΣΗΣ ΔΗΜΗΤΡΙΟΣ του Παρίση	8.459.123	5,325%	8.459.123	5,325%
3	ΚΑΛΛΙΤΣΑΝΤΣΗΣ ΑΝΑΣΤΑΣΙΟΣ του Παρίση	8.318.735	5,237%	8.318.735	5,237%
4	ΜΠΟΜΠΟΛΑΣ ΛΕΩΝΙΔΑΣ του Γεώργιου	8.185.001	5,153%	8.185.001	5,153%
5	MITICA LIMITED	5.932.087	3,734%	5.932.087	3,734%
6	ΚΟΥΤΡΑΣ ΔΗΜΗΤΡΙΟΣ του Αθανάσιου	4.442.066	2,796%	4.442.066	2,796%
7	Επενδυτικό κοινό	108.510.316	68,311%	108.510.316	68,311%
	Σύνολο	158.847.328	100,000%	158.847.328	100,000%

* Ως επενδυτικό κοινό νοούνται οι μέτοχοι οι οποίοι κατά την 31.12.2006 κατείχαν ποσοστό κάτω του 5% του μετοχικού κεφαλαίου της Εταιρείας.

Σημειώνεται πως στις 31.12.2006 τα κάτωθι φυσικά πρόσωπα είναι μέτοχοι της HELLAS PARTICIPATIONS (LUXEMBOURG) S.A. ως εξής: Λεωνίδας Μπόμπολας 99,99999% και Λουκάς Γιαννακούλης 0,00001%.

Η μετοχική σύνθεση της ΕΛΛΗΝΙΚΗ ΤΕΧΝΟΔΟΜΙΚΗ ΤΕΒ, κατά την 10.12.2007 Έκτακτη Γενική Συνέλευση των Μετόχων της που ενέκρινε την παρούσα συγχώνευση, παρουσιάζεται στον ακόλουθο πίνακα:

ΜΕΤΟΧΙΚΗ ΣΥΝΘΕΣΗ 10.12.2007 ΕΛΛΗΝΙΚΗ ΤΕΧΝΟΔΟΜΙΚΗ ΤΕΒ (N.3556/2007)					
	Μέτοχος	Αριθμός Μετοχών	%	Δικαιώματα Ψήφου σύμφωνα με τον Ν.3556/2007	%
1	ΜΠΟΜΠΟΛΑΣ ΛΕΩΝΙΔΑΣ του Γεώργιου	24.162.628	15,211	24.162.628	15,211
2	ΚΑΛΛΙΤΣΑΝΤΣΗΣ ΔΗΜΗΤΡΙΟΣ του Παρίση	8.550.786	5,383	8.550.786	5,383
3	ΚΑΛΛΙΤΣΑΝΤΣΗΣ ΑΝΑΣΤΑΣΙΟΣ του Παρίση	8.502.942	5,353	8.502.942	5,353
4	CAPITAL RESEARCH AND MANAGEMENT COMPANY	9.065.000	5,707	9.065.000	5,707
5	MITICA LIMITED	9.026.000	5,682	9.026.000	5,682
6	Επενδυτικό κοινό	99.539.972	62,664	99.539.972	62,664
	Σύνολο	158.847.328	100,00	158.847.328	100,00

* Ως επενδυτικό κοινό νοούνται οι μέτοχοι οι οποίοι κατά την 10.12.2007 κατείχαν ποσοστό κάτω του 5% του μετοχικού κεφαλαίου της Εταιρείας.

Σημειώνεται ότι με βάση αυτά τα στοιχεία δεν υπάρχουν μέτοχοι, πλην των προαναφερόμενων, που κατέχουν άμεσα ή έμμεσα ποσοστό μεγαλύτερο του 2% του μετοχικού κεφαλαίου της Εταιρείας κατά την 10.12.2007.

Την 10.12.2007 τα μέλη του Διοικητικού Συμβουλίου της Εταιρείας κατείχαν άμεσα και έμμεσα συνολικά 45.761.943 μετοχές, ήτοι ποσοστό 28,81% του μετοχικού κεφαλαίου.

Η Εταιρεία δεν έχει στην κατοχή της ίδιες μετοχές.

Κάθε μετοχή παρέχει το δικαίωμα μιας ψήφου. Οι βασικοί μέτοχοι της Εταιρείας δεν κατέχουν διαφορετικά δικαιώματα ψήφου από τους λοιπούς μετόχους, σύμφωνα με το Π.Δ.51/1992. Δεδομένου ότι δεν υπάρχει κύριος μέτοχος, η Εταιρεία δεν ελέγχεται άμεσα ή έμμεσα από ένα φυσικό ή νομικό πρόσωπο.

Σύμφωνα με τη Διοίκηση της Εταιρείας, δεν υφίσταται καμία γνωστή στην Εταιρεία συμφωνία της οποίας η εφαρμογή θα μπορούσε σε μεταγενέστερη ημερομηνία να επιφέρει αλλαγές όσον αφορά στον έλεγχο του Εκδότη.

Η μετοχική σύνθεση της ΕΛΛΗΝΙΚΗ ΤΕΧΝΟΔΟΜΙΚΗ ΤΕΒ όπως θα ισχύσει μετά τη συγχώνευση παρατίθεται στην Ενότητα 4.1.3 Μετοχικές Συνθέσεις των Συγχωνευόμενων Εταιρειών πριν και μετά τη Συγχώνευση, του παρόντος Εγγράφου.

3.18 ΚΑΤΑΣΤΑΤΙΚΟ

Η Εταιρεία ιδρύθηκε το 1955 ως Ε.Π.Ε. και μετετράπη σε Α.Ε. το 1962 (ΦΕΚ 237/21.5.1962 δελτίο Α.Ε. και Ε.Π.Ε.). Με απόφαση της Έκτακτης Γενικής Συνέλευσης των μετόχων της 28/6/2002, η επωνυμία της από «ΕΛΛΗΝΙΚΗ ΤΕΧΝΟΔΟΜΙΚΗ ΑΝΩΝΥΜΗ ΤΕΧΝΙΚΗ ΚΑΙ ΕΜΠΟΡΙΚΗ ΕΤΑΙΡΕΙΑ» με διακριτικό τίτλο «ΕΛΛΗΝΙΚΗ ΤΕΧΝΟΔΟΜΙΚΗ Α.Ε.» τροποποιήθηκε σε «ΕΛΛΗΝΙΚΗ ΤΕΧΝΟΔΟΜΙΚΗ ΤΕΧΝΙΚΗ, ΕΠΕΝΔΥΤΙΚΗ, ΒΙΟΜΗΧΑΝΙΚΗ ΑΝΩΝΥΜΗ ΕΤΑΙΡΙΑ» με διακριτικό τίτλο «ΕΛΛΗΝΙΚΗ ΤΕΧΝΟΔΟΜΙΚΗ ΤΕΒ Α.Ε.».

Η Εταιρεία είναι εγγεγραμμένη στο Μητρώο Ανωνύμων Εταιρειών (Μ.Α.Ε.) με αριθμό 874/06/Β/86/16 και η διάρκειά της έχει ορισθεί μέχρι το έτος 2061.

Έδρα της Εταιρείας είναι ο Δήμος Αθηναίων και τα κεντρικά γραφεία της βρίσκονται στην Αθήνα (Λουίζης Ριανκούρ 78Α, Αμπελόκηποι, τηλ. 210 69.00.300). Οι μετοχές της Εταιρείας εισήχθησαν στο Χρηματιστήριο Αθηνών τον Απρίλιο του 1994.

Σκοπός της Εταιρείας σύμφωνα με το άρθρο 3 του καταστατικού της είναι:

1. Η ανάληψη και εκτέλεση πάσης φύσεως τεχνικών έργων Δημοσίων, Δημοτικών, Ιδιωτικών και γενικά φυσικών και Νομικών Προσώπων Δημοσίου ή Ιδιωτικού Δικαίου ή Οργανισμών ή Συνεταιρισμών πάσης φύσεως καθώς η ανάληψη και εκτέλεση πάσης φύσεως μελετών και ερευνών.
2. Η ανάληψη της τεχνικής Διευθύνσεως, του σχεδιασμού, της εκτελέσεως και της θέσεως σε λειτουργίας τεχνικών έργων ή επενδύσεων γενικά (κατά τη διεθνή ορολογία PROJECT MANAGEMENT).
3. Η παροχή υπηρεσιών τεχνικού συμβούλου σε θέματα: α) εκπονήσεως κάθε είδους τεχνικών, οικονομοτεχνικών ή οικονομικών μελετών, β) κατασκευής τεχνικών έργων οποιασδήποτε κατηγορίας και πάσης φύσεως λοιπών υπηρεσιών (π.χ. μηχανοργάνωσης, δημοσίων σχέσεων, σχέσεων με επενδυτές, διαχείρισης διαθεσίμων, σχέσεων με Τράπεζες, ασφάλειες, χρηματοδοτικούς οργανισμούς, εσωτερικού ελέγχου, φορολογικών υποθέσεων και συμβολής στην τήρηση λογιστικών προτύπων, οικονομικής ανάλυσης και οικονομικών αναφορών, έρευνας αγοράς ανταγωνισμού, υποστήριξης κατά την εκπόνηση – ανάλυση επιχειρηματικών σχεδίων, υποστήριξης και υλοποίησης συμφωνιών και συγχωνεύσεων κ.λ.π.).
4. Η ανέγερση, με οποιοδήποτε σύστημα, οικοδομών και οικοδομικών συγκροτημάτων και η πώληση ή εκμετάλλευσή των ή εκμετάλλευση με οποιοδήποτε τρόπο των περιερχομένων στην Εταιρεία οικοδομών ή οριζοντίων ιδιοκτησιών.
5. Η αντιπροσώπευση εμπορικών και βιομηχανικών οίκων του εσωτερικού ή του εξωτερικού.

6. Η βιομηχανική ή/και βιοτεχνική παραγωγή καθώς και η εμπορία με οποιαδήποτε μορφή υλών, υλικών, μηχανημάτων και εργαλείων στην ημεδαπή ή/και στην αλλοδαπή.
7. Η συμμετοχή με οποιοδήποτε τρόπο, είτε με εισφορές, είτε με απόκτηση εταιρικών τίτλων σε άλλες επιχειρήσεις υφιστάμενες ή ιδρυθησόμενες, ημεδαπές ή αλλοδαπές, που έχουν σχέση ίδιους ή παρεμφερείς με τους πιο πάνω σκοπούς και η άσκηση και ανάπτυξη οποιασδήποτε επενδυτικής δραστηριότητας στην ημεδαπή ή/και στην αλλοδαπή.
8. Όλες τις παραπάνω δραστηριότητες μπορεί η Εταιρεία να τις εκτελεί είτε για λογαριασμό της, είτε για λογαριασμό τρίτων με προμήθεια ή ποσοστά, είτε συνεταιρικά, είτε συμπράττοντας με τρίτα φυσικά ή νομικά πρόσωπα (Κοινοπραξία).
9. Η συγχώνευση με άλλη Εταιρεία ή η απορρόφηση άλλων συναφών επιχειρήσεων ατομικών ή εταιρικών ή εισφορά κλάδου σε υφιστάμενη ή συνιστώμενη νέα Εταιρεία.
10. Για την εκπλήρωση των σκοπών της Εταιρείας είναι δυνατή η παροχή εγγυήσεων υπέρ Εταιρειών και γενικά επιχειρήσεων ή Κοινοπραξιών στις οποίες συμμετέχει η Εταιρεία ή συνεργάζεται μαζί με οποιοδήποτε τρόπο, παρέχουσα πάσης φύσεως ασφάλειες, ενοχικές και εμπράγματατες.

Μετά την ολοκλήρωση της παρούσας συγχώνευσης δι' απορρόφησης δεν θα υπάρξει αλλαγή στην επωνυμία της Εταιρείας ή αλλαγή στον σκοπό.

Το Καταστατικό της Εταιρείας δεν περιέχει διατάξεις που να αποκλίνουν από τις αντίστοιχες του Κ.Ν. 2190/1920. Σε κάθε περίπτωση που οι διατάξεις του Καταστατικού έρχονται σε αντίθεση με τις εκάστοτε ισχύουσες διατάξεις του Νόμου 2190/1920 "περί Αωνύμων Εταιρειών" οι τελευταίες κατισχύουν χωρίς να απαιτείται τροποποίηση του καταστατικού, εκτός και αν αυτή ορίζεται υποχρεωτική εκ του Νόμου.

Σχετικά με το Διοικητικό Συμβούλιο (Δ.Σ.) της ΕΛΛΗΝΙΚΗ ΤΕΧΝΟΔΟΜΙΚΗ ΤΕΒ, το άρθρο 10 του καταστατικού της, όπως αυτό ισχύει, προβλέπει τα ακόλουθα:

1. Η Εταιρεία, η οποία είναι εισηγμένη στο Χρηματιστήριο Αθηνών (Χ.Α.), διοικείται από Διοικητικό Συμβούλιο αποτελούμενο από πέντε (5) έως και έντεκα (11) μέλη, εκτελεστικά και μη εκτελεστικά, κατά την έννοια και τους ορισμούς του Ν. 3016/2002, όπως συμπληρώθηκε και τροποποιήθηκε με το άρθρο 26 του Ν. 3091/2002.
2. Τα μέλη του Διοικητικού Συμβουλίου εκλέγονται από τη Γενική Συνέλευση των Μετόχων με ψηφοφορία, τον τρόπο διεξαγωγής της οποίας καθορίζει η ίδια, και με απόλυτη πλειοψηφία, δύνανται δε να επανεκλεγούν χωρίς κανένα χρονικό περιορισμό, αλλά και να ανακαλούνται οποτεδήποτε.
3. Η ιδιότητα των μελών του Διοικητικού Συμβουλίου ως εκτελεστικών ή μη εκτελεστικών ορίζεται με απόφαση του ίδιου του Διοικητικού Συμβουλίου. Ο αριθμός των μη εκτελεστικών μελών του Διοικητικού Συμβουλίου δεν πρέπει να είναι μικρότερος του ενός τρίτου (1/3) του συνολικού αριθμού των μελών. Αν προκύψει κλάσμα, στρογγυλοποιείται στον επόμενο ακέραιο αριθμό.
4. Δύο τουλάχιστον από τα μέλη του Διοικητικού Συμβουλίου που εκλέγει η Γενική Συνέλευση των Μετόχων ορίζονται απ' αυτήν ως ανεξάρτητα κατά την έννοια του άρθρου 4 του Ν. 3016/2002, όπως ισχύει.
5. Τα μέλη του Διοικητικού Συμβουλίου μπορούν να είναι μέτοχοι της Εταιρείας ή και τρίτοι. Ειδικότερα τα ανεξάρτητα μη εκτελεστικά μέλη του Διοικητικού Συμβουλίου πρέπει κατά τη διάρκεια της θητείας τους να μην κατέχουν μετοχές σε ποσοστό μεγαλύτερο του μισού εκατοστού (0,5%) του μετοχικού κεφαλαίου της Εταιρείας και να μην έχουν σχέση εξάρτησης με την Εταιρεία ή με συνδεδεμένα με αυτήν πρόσωπα, όπως η σχέση αυτή προσδιορίζεται στην παράγραφο 1 του άρθρου 4 του Ν. 3016/2002, όπως ισχύει.
6. Η Εταιρεία, μέσα σε είκοσι ημέρες από τη συγκρότηση σε σώμα του Διοικητικού Συμβουλίου υποχρεούται, μεταξύ άλλων που προβλέπονται στο νόμο και στο καταστατικό της, να υποβάλλει στην Επιτροπή Κεφαλαιαγοράς το πρακτικό της Γενικής Συνέλευσης που εξέλεξε τα ανεξάρτητα μέλη του Διοικητικού

Συμβουλίου. Ομοίως, μέσα στην ίδια προθεσμία υποβάλλεται στην Επιτροπή Κεφαλαιαγοράς και το πρακτικό του Διοικητικού Συμβουλίου, στο οποίο ορίζεται η ιδιότητα του κάθε μέλους του Διοικητικού Συμβουλίου ως εκτελεστικού ή μη εκτελεστικού.

7. Η θητεία των μελών του Διοικητικού Συμβουλίου είναι πενταετής (πέντε έτη) και παρατείνεται χωρίς διατυπώσεις μέχρι τη συγκρότηση σε σώμα του νέου Διοικητικού Συμβουλίου που εκλέγεται από την Τακτική Γενική Συνέλευση του έτους λήξης της θητείας του απερχόμενου Διοικητικού Συμβουλίου, μη δυνάμενη σε κάθε περίπτωση να υπερβεί τα έξι (6) έτη.

8. Σε περίπτωση που κενωθεί για οποιοδήποτε λόγο (θάνατος, παραίτηση, έκπτωση, κλπ.) θέση συμβούλου με οποιαδήποτε ιδιότητα πριν από τη λήξη της θητείας του Διοικητικού Συμβουλίου, οι υπόλοιποι Σύμβουλοι, εφόσον είναι τουλάχιστον τρεις (3), υποχρεούνται αμελλητί να εκλέξουν προσωρινό σύμβουλο αντίστοιχης ιδιότητας σε αναπλήρωση εκείνου που παραιτήθηκε, εξέλιπε ή για οποιοδήποτε λόγο κατέστη έκπτωτος, μέχρι την πρώτη συνεδρίαση της Γενικής Συνέλευσης, η οποία μπορεί είτε να εγκρίνει την εκλογή αυτή και για το υπόλοιπο διάστημα της θητείας, είτε να εκλέξει άλλο σύμβουλο για το υπόλοιπο της θητείας. Σε κάθε περίπτωση οι πράξεις των προσωρινών συμβούλων από την εκλογή τους μέχρι την έγκριση ή μη του διορισμού τους από τη Γενική Συνέλευση είναι έγκυρες.

9. Το πρακτικό του Διοικητικού Συμβουλίου, με το οποίο εκλέγεται προσωρινό ανεξάρτητο μέλος, σύμφωνα με τα οριζόμενα στην αμέσως προηγούμενη (8) παράγραφο του παρόντος άρθρου, υποβάλλεται εντός είκοσι (20) ημερών στην Επιτροπή Κεφαλαιαγοράς, κατ' επιταγή της διάταξης της παραγράφου 3 του άρθρου 4 του Ν. 3016/2002, όπως αντικαταστάθηκε από το άρθρο 26 παρ. 1 περ. γ' του Ν. 3091/2002.

Τα άρθρα 11 και 13 του Καταστατικού, όπως αυτά ισχύουν, προβλέπουν τα ακόλουθα:

Άρθρο 11

1. Το Διοικητικό Συμβούλιο εκλέγει μεταξύ των μελών του για το χρόνο της θητείας του τον Πρόεδρο και τον Αντιπρόεδρο ή Αντιπροέδρους του Σώματος. Το Διοικητικό Συμβούλιο μπορεί να ορίσει ένα ή περισσότερα από τα εκτελεστικά του μέλη ως Διευθύνοντες Συμβούλους ή και αναπληρωτές τους καθορίζοντας ταυτόχρονα την έκταση των αρμοδιοτήτων τους. Η ιδιότητα του Διευθύνοντος Συμβούλου ή του αναπληρωτή του και του Προέδρου ή Αντιπροέδρου μπορεί να συμπίπτει στο ίδιο πρόσωπο.
2. Όταν ο Πρόεδρος κωλύεται για οποιαδήποτε αιτία στην άσκηση των καθηκόντων του, τον αναπληρώνει ο Αντιπρόεδρος ή οποιοσδήποτε άλλος σύμβουλος ορισθεί για το σκοπό αυτόν από το Διοικητικό Συμβούλιο. Όταν ένα μέλος του Προεδρείου αποχωρήσει από τη θέση του για οποιοδήποτε λόγο, το Διοικητικό Συμβούλιο εκλέγει τον αντικαταστάτη του και ανασυγκροτείται σε σώμα, ει δυνατόν στην πρώτη μετά την αποχώρηση συνεδρίασή του. Ως χρόνος θητείας του νεοεκλεγέντος μέλους του Προεδρείου λογίζεται ο υπόλοιπος χρόνος του συμβούλου που αντικατέστησε.

Άρθρο 13

1. Το Διοικητικό Συμβούλιο συνεδριάζει στη έδρα της Εταιρείας τουλάχιστον μία (1) φορά το μήνα τακτικά και έκτακτα όποτε παρουσιαστεί ανάγκη, ύστερα από πρόσκληση του Προέδρου που ορίζει ακριβώς τόπο και χρόνο ή αν το ζητήσουν εγγράφως δύο (2) τουλάχιστον Σύμβουλοι.
2. Τη σύγκληση του Διοικητικού Συμβουλίου μπορούν ζητήσουν δύο (2) εκ των μελών του με αίτηση τους προς τον πρόεδρο αυτού, ο οποίος υποχρεούται να συγκαλέσει το Διοικητικό Συμβούλιο μέσα σε προθεσμία δέκα (10) ημερών από την υποβολή της αίτησης. Σε περίπτωση άρνησης του Προέδρου να συγκαλέσει το Διοικητικό Συμβούλιο μέσα στην παραπάνω προθεσμία ή εκπρόθεσμης σύγκλησής του, επιτρέπεται στα μέλη που ζήτησαν τη σύγκληση να συγκαλέσουν αυτά το Διοικητικό Συμβούλιο μέσα σε προθεσμία πέντε (5) ημερών από τη λήξη του δεκαήμερου, γνωστοποιώντας τη σχετική πρόσκληση στα λοιπά μέρη του Διοικητικού Συμβουλίου. Στην κατά τα ανωτέρω πρόσκληση τους πρέπει με ποινή

απαράδεκτου να αναφέρονται με σαφήνεια και τα θέματα με τα οποία θα απασχοληθεί το Διοικητικό Συμβούλιο.

3. Όταν μέλος του Διοικητικού Συμβουλίου κωλύεται να παραστεί στη συνεδρίαση είναι δυνατό να αντιπροσωπευτεί από άλλο Σύμβουλο, αφού δώσει τη σχετική εντολή είτε με γράμμα, είτε με τηλεγράφημα, είτε με FAX, ή με δήλωση που καταχωρείται στα πρακτικά. Κάθε Σύμβουλος μπορεί να αντιπροσωπεύει μόνο έναν απόντα Σύμβουλο. Κανένας Σύμβουλος δεν μπορεί να αντιπροσωπευτεί από τρίτο πρόσωπο μη Σύμβουλο.
4. Το Διοικητικό Συμβούλιο εγκύρωσ συνεδριάζει εκτός της έδρας του σε άλλο τόπο, είτε στην ημεδαπή είτε στη αλλοδαπή, εφόσον στη συνεδρίαση αυτή παρίστανται ή αντιπροσωπεύονται όλα τα μέλη του και κανένα δεν αντιλέγει στην πραγματοποίηση της συνεδρίασης και στη λήξη αποφάσεων.

Σύμφωνα με το άρθρο 16 του Καταστατικού της Εταιρείας, το Διοικητικό Συμβούλιο, μεταξύ άλλων, συγκαλεί τις Γενικές Συνελεύσεις των Μετόχων, τακτικές ή/και έκτακτες, καθορίζει τα θέματα της ημερήσιας διάταξης των Γενικών Συνελεύσεων.

Σύμφωνα με το Κεφάλαιο Δ' - άρθρα 20 έως 27 του Καταστατικού της Εταιρείας:

Άρθρο 20

1. Η Γενική Συνέλευση είναι το ανώτατο όργανο της Εταιρείας και εκπροσωπεί το σύνολο των μετόχων. Οι νόμιμες αποφάσεις της Γενικής Συνέλευσης, που έχει βέβαια νόμιμα συγκροτηθεί, είναι υποχρεωτικές για όλους τους μετόχους και τους απόντες και τους διαφωνούντες. Η Γενική Συνέλευση συνέρχεται στην έδρα της Εταιρείας τακτικά μία φορά για κάθε εταιρική χρήση και το πολύ μέσα σε έξι μήνες μετά τη λήξη της και έκτακτα σε περίπτωση που:
 - α) το ζητήσουν εγγράφως μέτοχοι που εκπροσωπούν το ένα εικοστό (1/20) του καταβεβλημένου μετοχικού κεφαλαίου, καθορίζοντας συγχρόνως και τα θέματα της ημερήσιας διάταξης,
 - β) το ζητούν οι ελεγκτές,
 - γ) το σύνολο των ιδίων κεφαλαίων της Εταιρείας, όπως προσδιορίζονται στο υπόδειγμα ισολογισμού που προβλέπεται από το άρθρο 42γ του Κ.Ν. 2190/1920 ως ισχύει, γίνει κατώτερο από το μισό [1/2] του μετοχικού κεφαλαίου, το Διοικητικό Συμβούλιο υποχρεούται να συγκαλέσει τη Γενική Συνέλευση μέσα σε προθεσμία έξι [6] μηνών από τη λήξη της χρήσης, η οποία θα αποφασίσει τη λύση της Εταιρείας ή την υιοθέτηση άλλου μέτρου,
 - δ) διακοπεί η Γενική Συνέλευση που συνεδριάζει από τον αντιπρόσωπο του Υπουργείου Εμπορίου που παρίσταται, σύμφωνα με το άρθρο 53 του Κ.Ν. 2190/1920,
 - ε) η αρμόδια εποπτεύουσα Αρχή ανακαλέσει την έγκριση συστάσεως της Εταιρείας για να διοριστούν εκκαθαριστές,
 - στ) το Διοικητικό Συμβούλιο κρίνει αναγκαία τη σύγκληση Γενικής Συνέλευσης.
2. Εξαιρετικά επιτρέπεται να συνέρχεται η Γενική Συνέλευση και σε άλλο τόπο κείμενο στην ημεδαπή, μετά από ειδική άδεια του Υπουργού Εμπορίου. Η άδεια αυτή δεν απαιτείται, όταν στη συνέλευση παρίστανται ή αντιπροσωπεύονται μέτοχοι που εκπροσωπούν το σύνολο του μετοχικού κεφαλαίου και κανείς μέτοχος δεν αντιλέγει στην πραγματοποίηση της συνεδρίασης και στην λήψη αποφάσεων.

Άρθρο 21

1. Η Γενική Συνέλευση εκτός των επαναληπτικών και αυτών που εξομοιούνται προς αυτές, πρέπει να καλείται είκοσι (20) τουλάχιστον ημέρες πριν από τη ημέρα της συνεδρίασης. Στον υπολογισμό δεν μετρίονται η ημέρα δημοσίευσης, της πρόσκλησης και η ημέρα της συνεδρίασης, μετρίονται όμως οι αργίες και οι εξαιρετές ημέρες. Η πρόσκληση για τακτική ή έκτακτη Γενική Συνέλευση πρέπει να περιλαμβάνει τουλάχιστον το οίκημα, τη χρονολογία και την ώρα της συνεδρίασης καθώς και τα θέματα της ημερησίας διάταξης με σαφήνεια, να τοιχοκολλάτε σε εμφανή θέση του καταστήματος της Εταιρείας και να δημοσιεύεται ως εξής:

- α) Προ δέκα (10) τουλάχιστον πληρών ημερών στο τεύχος Ανωνύμων Εταιρειών και Εταιρειών Περιορισμένης Ευθύνης της Εφημερίδος της Κυβερνήσεως, σύμφωνα με το άρθρο 3 του από 16 Ιανουαρίου 1930 Π.Δ/τος "Περί Δελτίου Ανωνύμων Εταιρειών".
- β) Προ είκοσι (20) τουλάχιστον ημερών σε μία ημερησία πολιτική εφημερίδα της Αθήνας με ευρεία κυκλοφορία, που εκλέγεται κατά την κρίση του Διοικητικού Συμβουλίου από τις εφημερίδες του άρθρου 3 του ΝΔ 3557/57 όπως ισχύει και
- γ) Προ είκοσι (20) τουλάχιστον ημερών σε μία οικονομική εφημερίδα από εκείνες που:
- (αα) εκδίδονται έξι (6) ημέρες την εβδομάδα και επί τρία (3) χρόνια συνεχώς ως καθαρά οικονομικές εφημερίδες.
 - (ββ) έχουν κυκλοφορία τουλάχιστον πέντε χιλιάδων (5.000) φύλλων την ημέρα καθ' όλη την τριετία και
 - (γγ) πληρούν τις προϋποθέσεις που καθορίζονται με κοινή απόφαση των Υπουργών Εμπορίου και Τύπου και Μέσων Μαζικής Ενημέρωσης προκειμένου για τον χαρακτηρισμό εφημερίδας ως οικονομική.

2. Αν πρόκειται για επαναληπτική Γενική Συνέλευση αυτές οι προθεσμίες β συντέμνονται στις δέκα ημέρες και πέντε για το ΦΕΚ. Στην περίπτωση α του άρθρου είκοσι (20) το Διοικητικό Συμβούλιο πρέπει να ορίσει ημέρα συνεδρίασεως της Γενικής Συνέλευσης τριάντα (30) ημέρες από την επίδοση της σχετικής αιτήσεως. Όταν η αρχική Γενική Συνέλευση ματαιωθεί λόγω ελλείψεως απαρτίας πρέπει να οριστεί νέα μέσα στις επόμενες είκοσι (20) ημέρες και να δημοσιευτεί η πρόσκληση πριν από δέκα (10) ημέρες τουλάχιστον.
3. Πρόσκληση για σύγκληση γενικής συνέλευσης δεν απαιτείται στη περίπτωση κατά την οποία στη συνέλευση παρίστανται ή αντιπροσωπεύονται μέτοχοι που εκπροσωπούν το σύνολο του μετοχικού κεφαλαίου και κανείς από αυτούς δεν αντιλέγει στην πραγματοποίηση της και στη λήψη αποφάσεων.
4. Η ημερήσια διάταξη της Γενικής Συνέλευσης καταρτίζεται από το Διοικητικό Συμβούλιο περιλαμβάνει δε τις προτάσεις του προς τη Γενική Συνέλευση καθώς και τις προτάσεις των Ελεγκτών, εφόσον η Γενική Συνέλευση συγκαλείται μετά από αίτηση τους, σύμφωνα με το άρθρο 28 του παρόντος και τις προτάσεις των μετόχων, εάν η Γενική Συνέλευση συγκαλείται μετά από αίτηση τους, σύμφωνα με τις διατάξεις του άρθρου 29 του παρόντος.
5. Συζήτηση για θέματα εκτός ημερήσιας διάταξης δεν επιτρέπεται και μόνο κατ' εξαίρεση για θέματα τροποποιήσεων των προτάσεων του Διοικητικού Συμβουλίου προς την Τακτική Γενική Συνέλευση και για προτάσεις συγκλήσεως άλλης Γενικής Συνελεύσεως.

Άρθρο 22

1. Ο κύριος μίας μετοχής αποτελεί μέλος της Γενικής Συνέλευσης, τακτικής ή έκτακτης και δικαιούται να παραστεί αυτοπροσώπως ή και δι' αντιπροσώπου εξουσιοδοτημένου έστω και με απλή επιστολή. Νομικώς ανίκανοι και νομικά πρόσωπα μετέχουν στη Γενική Συνέλευση δια των νομίμων αντιπροσώπων τους. Ο κάθε μέτοχος είναι υποχρεωμένος να καταθέσει στην Εταιρεία σχετική βεβαίωση από την Α.Ε Αποθετηρίων Τίτλων (Α.Ε.Α.Τ) σύμφωνα με το άρθρο 51 του Ν. 2396/96 ή βεβαίωση που αντιστοιχεί σε βεβαίωση της Α.Ε.Α.Τ., πέντε (5) τουλάχιστον ημέρες πριν από τη συνεδρίαση της Συνέλευσης. Μέτοχοι προνομιούχων μετοχών άνευ ψήφου παρίστανται στη γενική συνέλευση είτε τακτική είτε είναι έκτακτη, παίρνουν το λόγο, αλλά δεν μετέχουν στις ψηφοφορίες.
2. Πέντε (5) επίσης ημέρες πριν από τη συνεδρίαση της Γενικής Συνέλευσης πρέπει να έχουν κατατεθεί οι βεβαιώσεις από την Α.Ε Αποθετηρίων Τίτλων (Α.Ε.Α.Τ.), τα πληρεξούσια, τα έγγραφα νομιμοποιήσεων των εκπροσώπων των μετόχων, στους οποίους θα χορηγείται αποδεικτικό σημείωμα με το οποίο και μόνο θα μπορούν να παραστούν στη Γενική Συνέλευση. Οποιαδήποτε παράληψη στην πιο πάνω διαδικασία στερεί στο μέτοχο το δικαίωμα να συμμετάσχει στη Γενική Συνέλευση, εκτός αν η ίδια η Γενική

Συνέλευση επιτρέψει τη συμμετοχή του. Σαράντα οκτώ (48) ώρες πριν από οποιαδήποτε Γενική Συνέλευση πρέπει να αναρτηθεί πίνακας στα γραφεία της Εταιρείας που θα περιγράφει με ακρίβεια τους μετόχους που έχουν δικαίωμα ψήφου ή τους νόμιμους αντιπροσώπους τους, τον αριθμό των μετοχών και των ψήφων που έχει ο καθένας καθώς και τη διεύθυνση τους. Ενστάσεις κατά του πίνακα αυτού προβάλλονται μόνο στην έναρξη της συνεδρίασης της Γενικής Συνέλευσης, διαφορετικά είναι απαράδεκτες.

3. Είκοσι (20) ημέρες τουλάχιστον πριν από κάθε τακτική Γενική Συνέλευση πρέπει να υποβάλλονται στην αρμόδια εποπτεύουσα Αρχή αντίγραφα των ετήσιων οικονομικών καταστάσεων μαζί με τις εκθέσεις του Διοικητικού Συμβουλίου και των Ελεγκτών επί αυτών, ως και κυρωμένο αντίγραφο της ημερήσιας διάταξης και αντίτυπα από τις εφημερίδες που δημοσιεύτηκαν οι πρόσκληση και οι ετήσιες οικονομικές καταστάσεις.
4. Δέκα (10) τουλάχιστον ημέρες πριν από την ημέρα που έχει οριστεί για τη συνεδρίαση της Τακτικής Γενικής Συνέλευσης το Διοικητικό Συμβούλιο υποχρεούται να καταθέσει στο γραφείο της Εταιρείας τις ετήσιες οικονομικές καταστάσεις που πρόκειται να υποβληθούν για έγκριση στη Γενική Συνέλευση, ως επίσης και τις εκθέσεις του Διοικητικού Συμβουλίου και των Ελεγκτών πάνω σ' αυτές.
5. Δέκα (10) ημέρες πριν από την Τακτική Γενική Συνέλευση κάθε μέτοχος μπορεί να πάρει από την εταιρεία τις ετήσιες οικονομικές καταστάσεις καθώς και τις σχετικές εκθέσεις του Διοικητικού Συμβουλίου και των ελεγκτών.

Άρθρο 23

Κάθε μέτοχος ή και αντιπρόσωπος του, κύριος μίας (1) μετοχής έχει και μία (1) ψήφο.

α) Η Γενική Συνέλευση βρίσκεται σε απαρτία και συνεδριάζει έγκυρα στα θέματα της ημερήσιας διάταξης εφόσον παρίστανται μέτοχοι ή νόμιμοι εκπρόσωποί των, που εκπροσωπούν το ένα πέμπτο (1/5) τουλάχιστον του καταβεβλημένου μετοχικού κεφαλαίου. Αν δεν επιτευχθεί απαρτία, η Γενική Συνέλευση συνέρχεται πάλι μέσα σε είκοσι (20) ημέρες από την ημέρα που ματαιώθηκε η Συνέλευση, αφού επαναληφθεί η πρόσκληση πριν από δέκα (10) ημέρες τουλάχιστον, και τότε βρίσκεται σε απαρτία και συνεδριάζει έγκυρα στα θέματα της αρχικής ημερήσιας διάταξης όποιο και αν είναι το ποσοστό της εκπροσώπησης των μετόχων.

β) Ειδικά εάν πρόκειται για αποφάσεις μεγάλης σημασίας που αφορούν στη μεταβολή της εθνικότητας της Εταιρείας, στη μεταβολή του αντικείμενου της επιχείρησης, στην αύξηση των υποχρεώσεων των μετόχων, στην αύξηση του μετοχικού κεφαλαίου {εκτός από την περίπτωση 1 του άρθρου έξι (6)}, στη μείωση του μετοχικού κεφαλαίου, στην έκδοση δανείων μετατρεψίμων σε μετοχές ή με δικαίωμα συμμετοχής στα κέρδη, στη μεταβολή του τρόπου διάθεσης των κερδών, στη συγχώνευση, διάσπαση, μετατροπή, αναβίωση, στην παράταση της διάρκειας ή διάλυση της Εταιρείας, στην παροχή ή ανανέωση εξουσίας προς το Διοικητικό Συμβούλιο για αύξηση του μετοχικού κεφαλαίου, τότε η Γενική Συνέλευση βρίσκεται σε απαρτία και συνεδριάζει έγκυρα στα θέματα της ημερήσιας διάταξης αν παρευρίσκονται ή αντιπροσωπεύονται μέτοχοι που εκπροσωπούν τα δύο τρίτα (2/3) τουλάχιστον του καταβεβλημένου μετοχικού κεφαλαίου.

γ) Αν δεν συντελεστεί αυτή η απαρτία, τότε η Γενική Συνέλευση προσκαλείται πάλι σύμφωνα με τα παραπάνω και συνεδριάζει έγκυρα στα θέματα της αρχικής ημερήσιας διατάξεως όταν παρίστανται ή εκπροσωπούνται μέτοχοι που εκπροσωπούν τουλάχιστον το ένα δεύτερο (1/2) του καταβεβλημένου μετοχικού κεφαλαίου.

δ) Αν δεν συντελεστεί και αυτή η απαρτία, τότε προσκαλείται και πάλι η Γενική Συνέλευση σύμφωνα με τα παραπάνω και συνεδριάζει έγκυρα στα θέματα της αρχικής ημερήσιας διατάξεως όταν παρίστανται ή εκπροσωπούνται μέτοχοι που εκπροσωπούν το ένα τρίτο (1/3) τουλάχιστον του καταβεβλημένου μετοχικού κεφαλαίου.

Άρθρο 24

Η Γενική Συνέλευση προβαίνει στην εκλογή των προσώπων του προεδρείου της, που αποτελείται από τον πρόεδρο της Γενικής Συνελεύσεως και τον γραμματέα, με μυστική ψηφοφορία. Μέχρι να επικυρωθεί ο πίνακας εκλογής προεδρείου προεδρεύει προσωρινά ο Πρόεδρος του Διοικητικού Συμβουλίου ή ο νόμιμος αναπληρωτής του ή ο πρεσβύτερος από τους μετόχους, που παρευρίσκονται και εκλέγει έναν γραμματέα από τους παρευρισκόμενους μετόχους.

Οποιαδήποτε εκλογή προσώπου από τη Γενική Συνέλευση εφόσον δεν γίνεται ομόφωνα ενεργείται με μυστική ψηφοφορία και ψηφοδέλτια.

Άρθρο 25

1. Οι αποφάσεις της Γενικής Συνελεύσεως παίρνονται με απόλυτη πλειοψηφία των ψήφων που εκπροσωπούνται.
2. Εξαιρετικά οι αποφάσεις του άρθρου 23 παρ. β, γ και δ παίρνονται με πλειοψηφία των δύο τρίτων (2/3) των ψήφων που εκπροσωπούνται.
3. Ειδικά όταν το ζητήσουν οι μέτοχοι που εκπροσωπούν το ένα εικοστό (1/20) του καταβεβλημένου μετοχικού κεφαλαίου, η ψηφοφορία για όλα τα θέματα της ημερησίας διατάξεως διενεργείται με ονομαστική κλήση.
Στην περίπτωση αυτή, και αφού η αίτηση έχει κατατεθεί πέντε (5) ημέρες τουλάχιστον πριν από τη συνεδρίαση της Γενικής Συνελεύσεως, το Διοικητικό Συμβούλιο είναι υποχρεωμένο:
 - α) Ανακοινώνει στη Γενική Συνέλευση τα ποσά που έχουν καταβληθεί στην τελευταία διετία για οποιαδήποτε αιτία στα μέλη του Διοικητικού Συμβουλίου, στους διευθυντές ή σ' άλλους υπαλλήλους της Εταιρείας.
 - β) Να παρέχει τις συγκεκριμένες πληροφορίες που του ζητούνται στα θέματα της ημερησίας διατάξεως. Το Διοικητικό Συμβούλιο μπορεί να αρνηθεί τη παροχή των ζητούμενων πληροφοριών λόγω σπουδαίου λόγου που πρέπει να αναγραφεί στα πρακτικά.

Μετά την ψήφιση των οικονομικών καταστάσεων, που πρέπει με ποινή ακυρότητας να έχουν ελεγχθεί από δύο τουλάχιστον ελεγκτές, η Γενική Συνέλευση αποφασίζει, με ειδική ψηφοφορία που ενεργείται με ονομαστική κλήση, για την απαλλαγή των μελών του Διοικητικού Συμβουλίου και των ελεγκτών από κάθε ευθύνη αποζημιώσεως. Η απαλλαγή αυτή είναι ανίσχυρη στις περιπτώσεις του άρθρου 22α του ΚΝ.2190/1920. Στην ψηφοφορία για την απαλλαγή του Διοικητικού Συμβουλίου, δικαιούνται να μετέχουν τα μέλη του μόνο για τις μετοχές που είναι κύριοι. Το ίδιο ισχύει και για τους υπαλλήλους της Εταιρείας.

Άρθρο 26

Οι συζητήσεις και οι αποφάσεις της Γενικής Συνελεύσεως καταχωρούνται περιληπτικά σε ειδικό βιβλίο πρακτικών και υπογράφονται από τον Πρόεδρο και τον Γραμματέα της. Αρμόδιος για την επικύρωση των αντιγράφων και αποσπασμάτων των πρακτικών της Γεν. Συνελεύσεως είναι ο Πρόεδρος ή ο Αντιπρόεδρος του Δ.Σ. ή ο Δ/νων Σύμβουλος.

Στα πρακτικά καταχωρούνται επίσης ο πίνακας των μετόχων που συμμετέχουν και το σύνολο των μετοχών και των ψήφων που εκπροσωπούνται. Όταν ζητηθεί από μέτοχο να καταχωρηθεί η γνώμη του στα πρακτικά, ο Πρόεδρος είναι υποχρεωμένος να το κάνει.

Ο Πρόεδρος της Γενικής Συνελεύσεως είναι υποχρεωμένος να αναβάλει μία φορά τη λήψη αποφάσεων, όταν του το ζητήσουν εγγράφως μέτοχοι που εκπροσωπούν το ένα εικοστό (1/20) του καταβεβλημένου μετοχικού κεφαλαίου, ορίζοντας όμως ταυτόχρονα νέα συνεδρίαση που δεν πρέπει να απέχει περισσότερο από τριάντα (30) ημέρες από την πρώτη.

Άρθρο 27

1. Η Γενική Συνέλευση των μετόχων είναι το ανώτατο όργανο της Εταιρείας και αποφασίζει γενικά για κάθε Εταιρική υπόθεση. Είναι μόνη αρμόδια να αποφασίζει για:
 - α) Την τροποποίηση του καταστατικού, την παράταση της διάρκειας της Εταιρείας, τη διάσπαση, τη μετατροπή, την αναβίωση, τη διάλυση της Εταιρείας ή τη συγχώνευσή της με άλλη.
 - β) Την εκλογή των μελών του Διοικητικού Συμβουλίου.
 - γ) Την έγκριση ή μεταρρύθμιση των ετήσιων οικονομικών καταστάσεων και τη διάθεση των κερδών.
 - δ) Την έγκριση της διαχείρισης του Διοικητικού Συμβουλίου και την απαλλαγή από κάθε ευθύνη, μετά την έγκριση των ετήσιων οικονομικών καταστάσεων, των μελών του Διοικητικού Συμβουλίου και των ελεγκτών.
 - ε) Την ακρόαση των ελεγκτών για τον έλεγχο, που διενέργησαν στα βιβλία της Εταιρείας.
 - στ) Την έκδοση ομολογιακών δανείων μετατρεψίμων σε μετοχές (επιφυλασσομένου του άρθρου 3^ο παρ. 1 εδ. β' κ.ν. 2190/1920) ή με δικαίωμα συμμετοχής στα κέρδη.
 - ζ) Το διορισμό εκκαθαριστών.
 - η) Την κατάθεση αγωγής κατά των μελών του Διοικητικού Συμβουλίου ή των ελεγκτών όταν παραβούν τα καθήκοντά τους που απορρέουν είτε από το καταστατικό είτε από το Νόμο.

2. Στις διατάξεις της προηγούμενης παραγράφου δεν υπάγονται:
 - α) Το κατά το άρθρο 6 (παρ. 1 και 2) του παρόντος αποφασιζόμενες από το Διοικητικό Συμβούλιο ή τη Γενική Συνέλευση αυξήσεις κεφαλαίου, καθώς και οι επιβαλλόμενες από τις διατάξεις άλλων νόμων.
 - β) Η κατά το καταστατικό συμπλήρωση του αριθμού των μελών του Διοικητικού Συμβουλίου μέχρι της πρώτης τακτικής γενικής συνέλευσης.
 - γ) Η κατά το καταστατικό εκλογή προσωρινών μέχρι τη συνεδρίαση της γενικής συνέλευσης συμβούλων σε αντικατάσταση παραιτηθέντων, αποθανόντων ή οπωσδήποτε άλλως γενομένων εκπτώσεων και
 - δ) Η κατά το άρθρο 78 του παρόντος απορρόφηση ανώνυμης Εταιρείας, της οποίας η εταιρεία κατέχει το 100% των μετοχών της.

Δεν υπάρχει κάποια διάταξη του Καταστατικού ή Εσωτερικού Κανονισμού λειτουργίας της Εταιρείας, όπως ισχύουν, που να απαιτεί ενέργειες για τη μεταβολή των δικαιωμάτων των μετόχων, των οποίων οι σχετικοί όροι είναι αυστηρότεροι απ' ό,τι απαιτεί η σχετική ισχύουσα νομοθεσία.

Δεν υπάρχει κάποια διάταξη του Καταστατικού ή Εσωτερικού Κανονισμού λειτουργίας της Εταιρείας, όπως ισχύουν, της οποίας η εφαρμογή να ενδέχεται να καθυστερήσει, να αναβάλει ή να παρεμποδίσει αλλαγή στον έλεγχο του Εκδότη.

Δεν υπάρχει, πέραν όσων προβλέπει η ισχύουσα νομοθεσία, κάποια διάταξη του Καταστατικού ή του Εσωτερικού Κανονισμού της Εταιρείας, όπως ισχύουν, η οποία να καθορίζει το όριο ιδιοκτησίας πέραν του οποίου κάθε συμμετοχή πρέπει να γνωστοποιείται.

Δεν υπάρχουν όροι που επιβάλλονται από την ιδρυτική πράξη, το καταστατικό, τη διοικητική πράξη σύστασης ή τον εσωτερικό κανονισμό του Εκδότη και οι οποίοι διέπουν τις μεταβολές στο επίπεδο του κεφαλαίου, που να είναι αυστηρότεροι απ' ό,τι απαιτεί η σχετική ισχύουσα νομοθεσία.

Σημειώνεται ότι, σύμφωνα με την παρ. 2 του αρθρ. 35 του Καταστατικού της Εταιρείας, σε κάθε περίπτωση που οι διατάξεις του Καταστατικού έρχονται σε αντίθεση με τις εκάστοτε ισχύουσες διατάξεις του Νόμου 2190/1920 "περί Ανωνύμων Εταιρειών" οι τελευταίες κατισχύουν χωρίς να απαιτείται τροποποίηση του καταστατικού, εκτός και αν αυτή ορίζεται υποχρεωτική εκ του Νόμου.

Αναφορικά με το μετοχικό κεφάλαιο της Εταιρείας και την εξέλιξη του από την ημερομηνία σύστασης της μέχρι την παρούσα βλ. Ενότητα 3.16.2 Εξέλιξη Μετοχικού Κεφαλαίου. Αναφορικά με τα δικαιώματα των μετόχων βλ. Ενότητα 4.4 Δικαιώματα Μετόχων.

3.19 ΘΕΣΜΙΚΟ ΠΛΑΙΣΙΟ ΤΗΣ ΛΕΙΤΟΥΡΓΙΑΣ ΤΩΝ ΣΥΓΧΩΝΕΥΟΜΕΝΩΝ ΕΤΑΙΡΕΙΩΝ

Η «ΕΛΛΗΝΙΚΗ ΤΕΧΝΟΔΟΜΙΚΗ ΤΕΒ ΑΕ» και οι συνδεδεμένες με αυτήν εταιρείες του Ομίλου της δραστηριοποιούνται κυρίως στους τομείς των κατασκευών (δημοσίων και ιδιωτικών έργων), του Real Estate (επενδύσεις και ανάπτυξη γης και ακινήτων), των παραχωρήσεων (συγχρηματοδοτούμενα έργα, έργα σύμπραξης δημοσίου και ιδιωτικού τομέα κλπ.), της ενέργειας (παραγωγή και εκμετάλλευση ηλεκτρικής ενέργειας μέσω λειτουργίας αιολικών πάρκων κλπ.) και της εκμετάλλευσης λατομείων.

Το νομοθετικό θεσμικό πλαίσιο των παραπάνω δραστηριοτήτων των Εταιρειών του Ομίλου προσδιορίζεται κυρίως από τους εξής νόμους:

- Ν. 2190/1920 «Περί ανωνύμων Εταιρειών»
- Ν. 1418/1984 «Κατασκευή δημοσίων έργων»
- Ν. 3389/2005 «Συμπράξεις δημοσίου και ιδιωτικού τομέα»
- Ν. 2244/1994 «Ρύθμιση θεμάτων ηλεκτροπαραγωγής από ανανεώσιμες πηγές ενέργειας και από συμβατικά καύσιμα»
- Ν. 2773/1999 «Απελευθέρωση της αγοράς ηλεκτρικής ενέργειας – Ρύθμιση θεμάτων ενεργειακής πολιτικής»
- Ν.3468/2006 «Παραγωγή Ηλεκτρικής Ενέργειας και Ανανεώσιμες Πηγές Ενέργειας»

Οι υπόλοιποι τομείς των δραστηριοτήτων των Εταιρειών του Ομίλου γενικά προσδιορίζονται από τις διατάξεις του Αστικού Κώδικα. Πέραν τούτων, η λειτουργία της Εταιρείας διέπεται από τις υποχρεώσεις των εισηγμένων εταιρειών, όπως αυτές ορίζονται από τον Κανονισμό του Χρηματιστηρίου Αθηνών όπως ισχύει.

Δεν υπάρχουν δεσμεύσεις ή/και περιορισμοί εντός του θεσμικού πλαισίου των δραστηριοτήτων του Ομίλου που να δεσμεύουν ή να περιορίζουν κάποια από τις δραστηριότητές της, πέραν των προβλεπόμενων από τις ισχύουσες διατάξεις και τους ισχύοντες νόμους.

4 ΣΗΜΕΙΩΜΑ ΜΕΤΟΧΙΚΟΥ ΤΙΤΛΟΥ

4.1 ΠΕΡΙΓΡΑΦΗ ΤΗΣ ΣΥΓΧΩΝΕΥΣΗΣ

4.1.1 Γενικά

Τα Διοικητικά Συμβούλια των εταιρειών ΕΛΛΗΝΙΚΗ ΤΕΧΝΟΔΟΜΙΚΗ ΤΕΧΝΙΚΗ ΕΠΕΝΔΥΤΙΚΗ ΒΙΟΜΗΧΑΝΙΚΗ ΑΝΩΝΥΜΗ ΕΤΑΙΡΕΙΑ (εφεξής η ΕΛΤΕΒ ή Απορροφώσα) και ΠΑΝΤΕΧΝΙΚΗ ΑΕ (εφεξής η ΠΑΝΤΕΧΝΙΚΗ ή Απορροφώμενη), στις 30 Αυγούστου 2007, σε κεχωρισμένες συνεδριάσεις, αποφάσισαν την έναρξη των διαδικασιών συγχώνευσης, με απορρόφηση της δεύτερης από την πρώτη.

Η παρούσα συγχώνευση συνδυάζεται με δύο επιπλέον εταιρικούς μετασχηματισμούς και με αποκλειστικό γνώμονα τη διαμόρφωση μιας περισσότερο αποτελεσματικής δομής του Ομίλου της ΕΛΤΕΒ.

Συγκεκριμένα, πριν την νομική ολοκλήρωση της συγχώνευσης θα προηγηθεί η απόσχιση του κλάδου κατασκευαστικών δραστηριοτήτων της ΠΑΝΤΕΧΝΙΚΗ και η εισφορά του στην 100% θυγατρική της ΜΕΤΟΧΙ ΑΕ ΣΥΜΒΟΥΛΟΙ ΔΙΑΧΕΙΡΙΣΗΣ ΕΡΓΩΝ. Αναλυτική παράθεση της απόσχισης παρουσιάζεται στις Ενότητες 3.7.3 έως 3.7.6.

Κατά συνέπεια, ως αποτέλεσμα της απορρόφησης της ΠΑΝΤΕΧΝΙΚΗ, η ΕΛΤΕΒ θα αποκτήσει: α) μια 100% θυγατρική στην οποία πλέον εντάσσεται το σύνολο της κατασκευαστικής δραστηριότητας της ΠΑΝΤΕΧΝΙΚΗ, και β) μερίδια στις εταιρείες που, προ της απορρόφησης της, συμμετείχε η ΠΑΝΤΕΧΝΙΚΗ, σημαντικότερα των οποίων είναι οι συμμετοχές σε εταιρείες παραχωρήσεων (π.χ. ΑΤΤΙΚΗ ΟΔΟΣ, ΜΩΡΕΑΣ, ΓΕΦΥΡΑ κλπ).

Το επόμενο στάδιο περιλαμβάνει την απόσχιση του κλάδου παραχωρήσεων έργων υποδομής της ΕΛΤΕΒ, στον οποίο πλέον περιλαμβάνονται και οι συμμετοχές της ΠΑΝΤΕΧΝΙΚΗ σε εταιρείες παραχωρήσεων, στην 100% θυγατρική της ΑΣΤΙΚΕΣ ΑΝΑΠΤΥΞΕΙΣ ΑΕ. Η ΑΣΤΙΚΕΣ ΑΝΑΠΤΥΞΕΙΣ ΑΕ πρόκειται να αποτελέσει το όχημα του Ομίλου για τη δραστηριοποίηση στο χώρο των παραχωρήσεων έργων υποδομής. Αναλυτική παράθεση της απόσχισης παρουσιάζεται στην Ενότητα 3.3.8.

Κατόπιν τούτων, τέθηκαν σε κίνηση οι διαδικασίες:

- (α) συγχώνευσης της ΕΛΤΕΒ μετά της ΠΑΝΤΕΧΝΙΚΗ, δια απορρόφησης της δεύτερης από την πρώτη, βάσει ισολογισμού μετασχηματισμού της 31ης Αυγούστου 2007. Κατά τη διάρκεια της υπόψη συγχώνευσης και πριν την κατά νόμο ολοκλήρωσή της, η ΠΑΝΤΕΧΝΙΚΗ θα έχει εισφέρει προς την εξ ολοκλήρου, κατά το χρόνο εκείνο, θυγατρική της, ΜΕΤΟΧΙ ΑΕ-ΣΥΜΒΟΥΛΟΙ ΔΙΑΧΕΙΡΙΣΗΣ ΕΡΓΩΝ, το σύνολο του κλάδου κατασκευαστικών δραστηριοτήτων της, μαζί με το πτυχίο 7ης τάξης Μ.Ε.Ε.Π. και τα επί της επωνυμίας και σήματος της ΠΑΝΤΕΧΝΙΚΗ δικαιώματά της, και
- (β) απόσχισης από την ΕΛΤΕΒ και εισφοράς προς την εξ ολοκλήρου θυγατρική της, ΑΣΤΙΚΕΣ ΑΝΑΠΤΥΞΕΙΣ ΑΕ, του κλάδου παραχωρήσεων έργων υποδομής, ως ο υπόψη κλάδος θα έχει στο μεταξύ εμπλουτισθεί, λόγω της προγενέστερης ολοκλήρωσης της απορρόφησης από την ΕΛΤΕΒ της ΠΑΝΤΕΧΝΙΚΗ, μετά των αντιστοίχων περιουσιακών στοιχείων της τελευταίας.

Τα Διοικητικά Συμβούλια της Απορροφώσας Εταιρείας και της Απορροφώμενης Εταιρείας κατά τη συνεδριάσή τους την 5 Νοεμβρίου 2007, αντίστοιχα ενέκριναν το Σχέδιο Σύμβασης Συγχώνευσης των εταιρειών ΕΛΛΗΝΙΚΗ ΤΕΧΝΟΔΟΜΙΚΗ ΤΕΒ και ΠΑΝΤΕΧΝΙΚΗ με απορρόφηση της δεύτερης από την πρώτη και αποφάσισαν να εισηγηθούν προς τις Γενικές Συνελεύσεις των μετόχων των Συγχωνευομένων Εταιρειών την εν λόγω συγχώνευση, σύμφωνα με τους όρους του από 05.11.2007 Σχεδίου Σύμβασης Συγχώνευσης.

Οι αποφάσεις αυτές λήφθηκαν αφού τέθηκαν στη διάθεση των Διοικητικών Συμβουλίων οι από 02.11.2007 Εκθέσεις Αποτίμησης των Συγχωνευομένων Εταιρειών, οι οποίες διενεργήθηκαν από αναγνωρισμένες εταιρείες ορκωτών ελεγκτών-λογιστών, για μεν την Απορροφώσα Εταιρεία από την Ernst & Young (Ελλάς) Ορκωτοί Ελεγκτές Λογιστές Ανώνυμη Εταιρεία, για δε την Απορροφώμενη από την KPMG ΚΥΡΙΑΚΟΥ ΟΡΚΩΤΟΙ

ΕΛΕΓΚΤΕΣ ΑΕ, δυνάμει της από 30.08.2007 απόφασης του Διοικητικού Συμβουλίου κάθε μίας συγχωνευόμενης εταιρείας.

Η Έκτακτη Γενική Συνέλευση των μετόχων της Απορροφώμενης Εταιρείας ΠΑΝΤΕΧΝΙΚΗ που έγινε την 10η Δεκεμβρίου 2007, αποδεχόμενη την εισήγηση του Διοικητικού Συμβουλίου και μετά από ακρόαση της σχετικής έκθεσης αυτού, ενέκρινε (α) το Σχέδιο Σύμβασης Απόσχισης του κλάδου κατασκευαστικών δραστηριοτήτων της ΠΑΝΤΕΧΝΙΚΗ και Εισφορά του προς τη θυγατρική της ΜΕΤΟΧΙ ΑΕ-ΣΥΜΒΟΥΛΟΙ ΔΙΑΧΕΙΡΙΣΗΣ ΕΡΓΩΝ και (β) το Σχέδιο Σύμβασης Συγχώνευσης δι' απορρόφησης της εταιρείας ΠΑΝΤΕΧΝΙΚΗ από την ΕΛΤΕΒ. Στην εν λόγω Γενική Συνέλευση παραστάθηκαν μέτοχοι που εκπροσωπούν το 68,79% του συνόλου των μετοχών της Απορροφώμενης. Υπέρ της συγχώνευσης ψήφισε το 68,79% του συνόλου των μετοχών, ή το 100% των μετοχών που παραστάθηκαν.

Η Έκτακτη Γενική Συνέλευση των μετόχων της εταιρείας ΜΕΤΟΧΙ ΑΕ-ΣΥΜΒΟΥΛΟΙ ΔΙΑΧΕΙΡΙΣΗΣ ΕΡΓΩΝ που έγινε την 10η Δεκεμβρίου 2007, αποδεχόμενη την εισήγηση του Διοικητικού Συμβουλίου και μετά από ακρόαση της σχετικής έκθεσης αυτού, ενέκρινε τη Σύνταξη Σχεδίου Σύμβασης Απόσχισης του κλάδου κατασκευαστικών δραστηριοτήτων της ΠΑΝΤΕΧΝΙΚΗ ΑΕ και εισφορά αυτού προς την ΜΕΤΟΧΙ ΑΕ-ΣΥΜΒΟΥΛΟΙ ΔΙΑΧΕΙΡΙΣΗΣ ΕΡΓΩΝ.

Η Έκτακτη Γενική Συνέλευση των μετόχων της Απορροφώσας Εταιρείας ΕΛΛΗΝΙΚΗ ΤΕΧΝΟΔΟΜΙΚΗ ΤΕΒ που έγινε την 10η Δεκεμβρίου 2007, αποδεχόμενη την εισήγηση του Διοικητικού Συμβουλίου και μετά από ακρόαση της σχετικής έκθεσης αυτού, ενέκρινε (α) το Σχέδιο Σύμβασης Συγχώνευσης δι' απορρόφησης της εταιρείας ΠΑΝΤΕΧΝΙΚΗ από την ΕΛΤΕΒ και (β) Απόσχισης του Κλάδου Συμμετοχών σε Παραχωρήσεις Έργων Υποδομής της ΕΛΤΕΒ (άρθρο 9 παραγρ. 6 Ν. 3522/2006) και εισφορά του προς την εξ ολοκλήρου θυγατρική της ΑΣΤΙΚΕΣ ΑΝΑΠΤΥΞΕΙΣ ΑΕ. Στην εν λόγω Γενική Συνέλευση παραστάθηκαν μέτοχοι που εκπροσωπούν το 67,82% του συνόλου των μετοχών της Απορροφώσας. Υπέρ της συγχώνευσης ψήφισε το 66,55% του συνόλου των μετοχών, ή το 98,13% των μετοχών που παραστάθηκαν.

Επίσης η Έκτακτη Γενική Συνέλευση των μετόχων της εταιρείας ΑΣΤΙΚΕΣ ΑΝΑΠΤΥΞΕΙΣ ΑΕ, που έγινε την 10η Δεκεμβρίου 2007, αποδεχόμενη την εισήγηση του Διοικητικού Συμβουλίου και μετά από ακρόαση της σχετικής έκθεσης αυτού, ενέκρινε το Σχέδιο Σύμβασης Απόσχισης του κλάδου παραχώρησης έργων υποδομής της ΕΛΛΗΝΙΚΗ ΤΕΧΝΟΔΟΜΙΚΗ ΤΕΧΝΙΚΗ ΕΠΕΝΔΥΤΙΚΗ ΒΙΟΜΗΧΑΝΙΚΗ ΑΝΩΝΥΜΗ ΕΤΑΙΡΕΙΑ (άρθρο 9 παραγρ. 6 Ν. 3522/2006) και εισφορά αυτού προς τις ΑΣΤΙΚΕΣ ΑΝΑΠΤΥΞΕΙΣ ΑΕ.

Η προτεινόμενη συγχώνευση εκτιμάται ότι είναι προς το συμφέρον των μετόχων των συγχωνευόμενων εταιρειών. Ειδικότερα, η προτεινόμενη συγχώνευση παρουσιάζει μια σειρά από στρατηγικής σημασίας πλεονεκτήματα, καθώς:

- Η ΕΛΛΗΝΙΚΗ ΤΕΧΝΟΔΟΜΙΚΗ ΤΕΒ θα ενισχύσει έτι περαιτέρω το ποσοστό συμμετοχής της στα αυτοχρηματοδοτούμενα και συγχρηματοδοτούμενα, ιδίως, τεχνικά έργα, δημιουργώντας, έτσι, τις προϋποθέσεις, δεδομένου του μεσο-μακροπρόθεσμου ορίζοντα εκμετάλλευσής αυτών, για τη δημιουργία ικανής εξ' αυτών κερδοφορίας στο μέλλον
- Οι μέτοχοι της ΠΑΝΤΕΧΝΙΚΗ ΑΕ θα ανταλλάξουν τις μετοχές τους με μετοχές ενός ισχυρότερου επιχειρηματικού σχήματος, με σαφώς υψηλότερες προοπτικές ανάπτυξης, διατηρώντας παράλληλα τα οφέλη από την κατοχή εισηγμένων στο Χρηματιστήριο Αθηνών μετοχών
- Δημιουργούνται οικονομίες κλίμακας στη διαχείριση των επενδύσεων και των κινδύνων, και προωθείται, μέσω της επερχόμενης εξειδίκευσης, η βέλτιστη κατανομή πόρων και εργασιών στα πλαίσια ενιαίου ομίλου

Η συγχώνευση πραγματοποιείται σύμφωνα με τις διατάξεις των άρθρων 68 παρ. 2, 69-70 και 72-77 Κ.Ν. 2190/1920, σε συνδυασμό με τα άρθρα 1-5 Ν. 2166/1993, και τους όρους και συμφωνίες που περιλαμβάνονται στο Σχέδιο Σύμβασης Συγχώνευσης, που υπεγράφη την 05.11.2007, μεταξύ των Συγχωνευομένων Εταιρειών και η οποία περιεβλήθη τον τύπο Συμβολαιογραφικού Εγγράφου (αριθμ. 19417) και υπεγράφη από την

Συμβολαιογράφο Αθηνών κα. Λένα Θεοδωρακοπούλου. Συγκεκριμένα, η συγχώνευση συντελείται με τις ανωτέρω διατάξεις και με ημερομηνία ισολογισμού μετασχηματισμού της Απορροφώμενης την 31η Αυγούστου 2007. Ειδικότερα, η συγχώνευση διενεργείται με την ενοποίηση των στοιχείων του ενεργητικού και παθητικού των Συγχωνευομένων Εταιρειών, ως αυτά υφίστανται κατά την ημερομηνία ολοκλήρωσης της παρούσας συγχώνευσης με απορρόφηση, και τα στοιχεία (ενεργητικού και παθητικού) της Απορροφώμενης μεταφέρονται ως στοιχεία ισολογισμού της Απορροφώσας. Με την ολοκλήρωση της διαδικασίας συγχώνευσης, η Απορροφώμενη λύεται, δίχως να εκκαθαρίζεται, και οι μετοχές της ακυρώνονται, το δε σύνολο της περιουσίας της (ενεργητικό και παθητικό) μεταβιβάζεται στην Απορροφώσα, η οποία εφεξής υποκαθίσταται, λόγω οιοної καθολικής διαδοχής, σε όλα τα δικαιώματα, απαιτήσεις και υποχρεώσεις της Απορροφώμενης, κατά τα οριζόμενα στο άρθρο 75 Κ.Ν. 2190/1920.

Σημειώνεται ότι, ταυτόχρονα και εκ παραλλήλου μετά της περιγραφόμενης διαδικασίας συγχώνευσης, τέθηκε σε κίνηση η διαδικασία απόσχισης από την Απορροφώμενη, εισφοράς προς και αποδοχής από τη ΜΕΤΟΧΙ ΑΕ – ΣΥΜΒΟΥΛΟΙ ΔΙΑΧΕΙΡΙΣΗΣ ΕΡΓΩΝ του κατασκευαστικού κλάδου της Απορροφώμενης, σύμφωνα με τις διατάξεις των άρθρων 1-5 Ν. 2166/1993, ως ισχύουν, με ημερομηνία λογιστικής κατάστασης του εισφερόμενου κλάδου την 31.08.2007. Κατά συνέπεια, μεταξύ των στοιχείων ενεργητικού και παθητικού που περιλαμβάνονται στον ισολογισμό μετασχηματισμού της Απορροφώμενης, δεν θα υφίστανται, κατά την ημερομηνία ολοκλήρωσης της απόσχισης του κλάδου, τα περιουσιακά στοιχεία που απεικονίζονται στη λογιστική κατάσταση του τελευταίου, αλλά αντ' αυτών, οι εξ αντικατάστασης εκδοθησόμενες μετοχές της αναδεχόμενης τον κλάδο ΜΕΤΟΧΙ ΑΕ – ΣΥΜΒΟΥΛΟΙ ΔΙΑΧΕΙΡΙΣΗΣ ΕΡΓΩΝ.

Περίληψη του Σχεδίου Σύμβασης Συγχώνευσης δημοσιεύτηκε από την απορροφώσα ΕΛΤΕΒ και την απορροφώμενη ΠΑΝΤΕΧΝΙΚΗ την 07.11.2007 στην ημερήσια οικονομική εφημερίδα «ΗΜΕΡΗΣΙΑ» αρ. φύλλου 17983/07.11.2007 και η σχετική ανακοίνωση έχει αναρτηθεί στο διαδικτυακό τόπο της Εταιρείας www.etae.com.

Τηρήθηκαν όλες οι κατά νόμο προβλεπόμενες διαδικασίες, διατυπώσεις, ανακοινώσεις, δημοσιεύσεις και προθεσμίες, όπως ορίζονται και δόθηκε η δυνατότητα στους μετόχους και τους πιστωτές των συγχωνευομένων εταιρειών να λάβουν εγκαίρως γνώση για τη διαδικασία συγχώνευσης. Ουδμία αντίρρηση ή ένσταση προβλήθηκε από πιστωτές των Συγχωνευομένων Εταιρειών διαρκούσης της προθεσμίας του άρθρου 70 παρ. 2 του Κ.Ν. 2190/1920.

Τηρήθηκε η διαδικασία και πληρούνται οι σχετικές προϋποθέσεις που ορίζονται στο άρθρο 289 του Κανονισμού του Χρηματιστηρίου Αθηνών.

Η διαπραγμάτευση των μετοχών της Απορροφώσας θα συνεχιστεί απρόσκοπτα, δεδομένου ότι βάσει της σχέσης αξιών η οποία εγκρίθηκε από τις Γενικές Συνελεύσεις των μετόχων, η αριθμητική αναλογία ανταλλαγής για τους μετόχους της ΠΑΝΤΕΧΝΙΚΗ είναι 1 νέα κοινή εισηγμένη μετά ψήφου μετοχή της ΕΛΤΕΒ νέας ονομαστικής αξίας 1,03 € εκάστη προς 2,318574 κοινές εισηγμένες μετά ψήφου μετοχές της ΠΑΝΤΕΧΝΙΚΗ ονομαστικής αξίας 1,25 €, ενώ οι μέτοχοι της ΕΛΤΕΒ θα διακρατήσουν τον ίδιο αριθμό μετοχών της τελευταίας, που κατείχαν κατά την ημερομηνία ολοκλήρωσης της εν λόγω συγχώνευσης, νέας ονομαστικής αξίας 1,03 € εκάστη.

Οι Συγχωνευόμενες Εταιρείες στις 5 Νοεμβρίου 2007 γνωστοποίησαν στην Επιτροπή Ανταγωνισμού τη σκοπούμενη συγκέντρωση, σύμφωνα με το άρθρο 4β του Ν.703/77, ως ισχύει και προχώρησαν σε σχετική ανακοίνωση (άρθρο 4β παρ. 6 Ν. 703/77, ως ισχύει) στην ημερήσια οικονομική εφημερίδα «ΗΜΕΡΗΣΙΑ», αριθμ. φύλλου 17984/08.11.2007.

Η Απορροφώσα υποχρεούται να πιστώσει στους λογαριασμούς Σ.Α.Τ. των μετόχων της Απορροφώμενης, μέσω της ΕΛΛΗΝΙΚΑ ΧΡΗΜΑΤΙΣΤΗΡΙΑ ΑΕ (Ε.Χ.Α.Ε.), τις νέες μετοχές βάσει της ως άνω σχέσης ανταλλαγής εντός των νομίμων προθεσμιών, βάσει σχετικού μητρώου κατανομής και σύμφωνα με διατυπώσεις που τα αρμόδια όργανα θα ορίσουν

Σχετικά με τα κλασματικά δικαιώματα που τυχόν θα προκύψουν, συνεπεία της εφαρμογής της σχέσης ανταλλαγής των μετοχών, η Έκτακτη Γενική Συνέλευση των μετόχων της ΕΛΤΕΒ της 10.12.2007, εξουσιοδότησε

το Διοικητικό Συμβούλιο να ρυθμίσει με απόφασή του τη διαδικασία τακτοποίησης τους. Ειδικότερα, παρέχεται δικαίωμα στους δικαιούχους αυτών εξάμηνης προθεσμίας από την εισαγωγή των μετοχών προς διαπραγμάτευση προκειμένου είτε να διαθέσουν είτε ν' αποκτήσουν τα υπολειπόμενα κλάσματα μετοχής για το σχηματισμό ακέραιων μονάδων μετοχών. Εάν παρέλθει άπρακτη η ανωτέρω προθεσμία τα κλασματικά υπόλοιπα εκποιούνται με επιμέλεια της Εταιρείας μέσω του Χ.Α. και το προϊόν της εκποίησης αποδίδεται στους δικαιούχους κατ' εφαρμογή των διατάξεων του άρθρου 44 Ν.2396/1996, όπως ισχύει, του Ν. 3371/2005 σε συνδυασμό με την υπ' αριθμ. 13/375/17.3.2006 απόφαση του Διοικητικού Συμβουλίου της Επιτροπής Κεφαλαιαγοράς.

Το σύνολο των νέων μετοχών που θα προκύψει μετά τη συγχώνευση θα είναι ελεύθερα διαπραγματεύσιμο.

Οι νέες μετοχές που θα πιστωθούν στους λογαριασμούς Σ.Α.Τ. των μετόχων της Απορροφώμενης θα παρέχουν δικαίωμα συμμετοχής στη διανομή κερδών της Απορροφώσας από τα αποτελέσματα της χρήσης 2007 και εντεύθεν.

4.1.2 Όροι της Συγχώνευσης

Οι όροι της προαναφερόμενης συγχώνευσης περιλαμβάνονται στο από 05.11.2007 Σχέδιο Σύμβασης Συγχώνευσης, περίληψη του οποίου παρατίθεται στην ιστοσελίδα της ΕΛΤΕΒ στην ηλεκτρονική διεύθυνση www.etae.com.

Το μετοχικό κεφάλαιο της απορροφώσας ΕΛΛΗΝΙΚΗ ΤΕΧΝΟΔΟΜΙΚΗ ΤΕΒ ΑΕ ανέρχεται σήμερα (πριν την ολοκλήρωση της διαδικασίας της εν λόγω συγχώνευσης) στο ποσό των 128.666.335,68 € και διαιρείται σε 158.847.328 κοινές ονομαστικές μετά ψήφου μετοχές ονομαστικής αξίας 0,81€ εκάστη.

Το μετοχικό κεφάλαιο της απορροφώμενης ΠΑΝΤΕΧΝΙΚΗ ΑΕ ανέρχεται σήμερα (πριν την ολοκλήρωση της διαδικασίας της εν λόγω συγχώνευσης) στο ποσό των 52.614.195,00€ και διαιρείται σε 42.091.356 κοινές ονομαστικές μετά ψήφου μετοχές ονομαστικής αξίας 1,25€ εκάστη.

Το μετοχικό κεφάλαιο της Απορροφώσας θα αυξηθεί συνολικά κατά το ποσό των 53.645.016,71€ που αντιστοιχεί ως εξής:

- (α) κατά το ποσό του εισφερόμενου μετοχικού κεφαλαίου της Απορροφώμενης ύψους 52.614.195,00€ και
- (β) συνεπεία κεφαλαιοποίησης, για σκοπούς διατήρησης της σχέσης ανταλλαγής των μετοχών, τμήματος του λογαριασμού από την έκδοση μετοχών υπέρ το άρτιο της Απορροφώσας Εταιρείας, ύψους 1.030.821,71€

Έτσι το συνολικό μετοχικό κεφάλαιο της Απορροφώσας, μετά τις ως άνω αυξήσεις, θα ανέρχεται στο ποσό των 182.311.352,39€, διαιρούμενο πλέον σε 177.001.313 κοινές, ονομαστικές, μετά ψήφου, άυλες, μετοχές, νέας ονομαστικής αξίας 1,03€ εκάστη.

Στον ακόλουθο πίνακα παρουσιάζονται τα μετοχικά κεφάλαια της Απορροφώσας και της Απορροφώμενης πριν τη συγχώνευση, καθώς και της Απορροφώσας όπως θα προκύψει μετά τη συγχώνευση:

(σε €)	Αριθμός Μετοχών	Ονομαστική Αξία	Μετοχικό Κεφάλαιο
Μετοχικό Κεφάλαιο της ΕΛΛΗΝΙΚΗ ΤΕΧΝΟΔΟΜΙΚΗ ΤΕΒ πριν τη συγχώνευση	158.847.328	0,81	128.666.335,68
Μεταβολή μετοχικού κεφαλαίου			
Αύξηση Κεφαλαίου κατά το εισφερόμενο μετοχικό κεφάλαιο της απορροφώμενης ΠΑΝΤΕΧΝΙΚΗ ΑΕ	42.091.356	1,25	52.614.195,00
Αύξηση μετοχικού κεφαλαίου λόγω κεφαλαιοποίησης αποθεματικών			1.030.821,71
Μετοχικό Κεφάλαιο της Απορροφώσας ΕΛΛΗΝΙΚΗ ΤΕΧΝΟΔΟΜΙΚΗ ΤΕΒ ΑΕ μετά τη συγχώνευση	177.001.313	1,03	182.311.352,39

Καθορισμός Σχέσης Ανταλλαγής των Μετοχών:

Για τον προσδιορισμό της αξίας της Απορροφώσας Α.Ε. χρησιμοποιήθηκε η μέθοδος της «Άθροισης των Επιμέρους Περιουσιακών Στοιχείων», βάσει γενικά παραδεκτών μεθόδων αποτίμησης, οι οποίες χρησιμοποιούνται διεθνώς. Οι μέθοδοι αποτίμησης των επιμέρους περιουσιακών στοιχείων που χρησιμοποιήθηκαν είναι: Χρηματιστηριακή Αξία, Προεξόφληση Μελλοντικών Ελεύθερων Ταμειακών Ροών (DCF), Προεξόφληση Μελλοντικών Μερισμάτων (DDM), Πολλαπλασιαστές Συγκρίσιμων Εταιρειών και Καθαρή Θέση. Η μεθοδολογία που εφαρμόστηκε σε κάθε περίπτωση είναι η πλέον ενδεδειγμένη και εύλογη και επιλέχθηκε βάσει παραγόντων όπως η φύση του περιουσιακού στοιχείου, η ωριμότητα του, η χρονική του διάρκεια και η συμμετοχή της Εταιρείας σε αυτό. Εν συνεχεία έγινε άθροιση των επιμέρους αυτών αποτελεσμάτων για τον προσδιορισμό της τελικής αξίας της Απορροφώσας Α.Ε. Αντίστοιχη μεθοδολογία εφαρμόστηκε για τον προσδιορισμό της αξίας της Απορροφώμενης Α.Ε. Κατ' εφαρμογή των ανωτέρω μεθόδων αποτίμησης η σχέση αξιών μεταξύ Απορροφώσας Α.Ε. και Απορροφώμενης Α.Ε. προσδιορίστηκε σε 8,75:1.

Βάσει της σχέσης αξιών μεταξύ των Συγχωνευομένων Εταιρειών, η οποία εγκρίθηκε από τις Γενικές Συνελεύσεις των μετόχων των δύο εταιρειών, η σχέση ανταλλαγής των μετοχών είναι: α) για τους μετόχους της ΕΛΛΗΝΙΚΗ ΤΕΧΝΟΔΟΜΙΚΗ ΤΕΒ η αριθμητική σχέση 1:1 και β) για τους μετόχους της ΠΑΝΤΕΧΝΙΚΗ η αριθμητική σχέση 1:0,43129958. Πιο συγκεκριμένα:

I. Για τους Μετόχους της Απορροφώμενης :

Κάθε μέτοχος της Απορροφώμενης θα ανταλλάσσει 1 κοινή, ονομαστική, μετά ψήφου, άυλη μετοχή της Απορροφώμενης, ονομαστικής αξίας 1,25 € εκάστη, προς 0,43129958 νέες κοινές, ονομαστικές, μετά ψήφου, άυλες μετοχές της Απορροφώσας, νέας ονομαστικής αξίας 1,03€ ήτοι οι μέτοχοι της Απορροφώμενης θα λάβουν συνολικά κατά στρογγυλοποίηση 18.153.985 κοινές ονομαστικές μετά ψήφου μετοχές της Απορροφώσας ($42.091.356 \times 0,43129958 = 18.153.985$ μετοχές).

II. Για τους Μετόχους της Απορροφώσας :

Κάθε μέτοχος της Απορροφώσας θα ανταλλάσσει 1 κοινή, ονομαστική, μετά ψήφου, άυλη μετοχή παλαιάς ονομαστικής αξίας 0,81€ με 1 κοινή, ονομαστική, μετά ψήφου άυλη μετοχή νέας, όμως, ονομαστικής αξίας 1,03€ εκάστη.

Οι ανωτέρω σχέσεις ανταλλαγής που προτάθηκαν από τα Διοικητικά Συμβούλια της Απορροφώσας και της Απορροφώμενης περιλαμβάνονται στο από 05.11.2007 Σχέδιο Σύμβασης Συγχώνευσης κρίθηκαν «εύλογες και δίκαιες» σύμφωνα με τις αποτιμήσεις που διενεργήθηκαν με εντολή των Διοικητικών Συμβουλίων, για μεν την Απορροφώσα από την «Ernst & Young (ΕΛΛΑΣ) Ορκωτοί Ελεγκτές Λογιστές Ανώνυμη Εταιρεία», για δε την Απορροφώμενη από την «KPMG ΚΥΡΙΑΚΟΥ ΟΡΚΩΤΟΙ ΕΛΕΓΚΤΕΣ Α.Ε.». Αναλυτικότερα οι μέθοδοι αποτίμησης και η γνώμη για το εύλογο και δίκαιο της σχέσης ανταλλαγής, παρουσιάζονται στην Ενότητα 4.1.5 «Μέθοδοι Αποτίμησης - Γνώμη για το Εύλογο και Δίκαιο της Σχέσης Ανταλλαγής» του παρόντος Εγγράφου.

Στον ακόλουθο πίνακα παρατίθεται το σύνολο των μετοχών των Συγχωνευομένων Εταιρειών πριν από τη συγχώνευση, η σχέση ανταλλαγής των μετοχών τους καθώς και το ποσοστό συμμετοχής τους στο μετοχικό κεφάλαιο της Απορροφώσας μετά τη συγχώνευση:

Μέτοχοι	Αριθμός Μετοχών πριν τη συγχώνευση	Σχέση Ανταλλαγής	Αριθμός Μετοχών μετά τη συγχώνευση	% συμμετοχής στο Μετοχικό Κεφάλαιο μετά τη συγχώνευση
ΕΛΛΗΝΙΚΗ ΤΕΧΝΟΔΟΜΙΚΗ ΤΕΒ ΑΕ	158.847.328	1 παλαιά μτχ ΕΛΤΕΒ προς 1 μτχ ΕΛΤΕΒ	158.847.328	89,7436%
ΠΑΝΤΕΧΝΙΚΗ ΑΕ	42.091.356	1 μτχ ΠΑΝΤΕΧΝΙΚΗ προς 0,43129958 νέες μτχ ΕΛΤΕΒ	18.153.985	10,2564%
ΣΥΝΟΛΟ			177.001.313	100,0000%

Σχετικά με τα κλασματικά δικαιώματα που τυχόν θα προκύψουν, συνεπεία της εφαρμογής της σχέσης ανταλλαγής των μετοχών, σημειώνεται ότι, για τους μετόχους της Απορροφώσας δεν θα προκύψουν κλασματικά δικαιώματα καθώς η σχέση ανταλλαγής των μετοχών είναι 1:1, ενώ οι μέτοχοι της Απορροφώμενης θα έχουν

δικαίωμα λήψης κλάσματος μετοχής. Ειδικότερα, παρέχεται δικαίωμα στους δικαιούχους αυτών εξάμηνης προθεσμίας από την εισαγωγή των μετοχών προς διαπραγμάτευση προκειμένου είτε να διαθέσουν είτε ν' αποκτήσουν τα υπολειπόμενα κλάσματα μετοχής για το σχηματισμό ακέραιων μονάδων μετοχών. Εάν παρέλθει άπρακτη η ανωτέρω προθεσμία τα κλασματικά υπόλοιπα εκποιούνται με επιμέλεια της Απορροφώσας μέσω του Χ.Α. και το προϊόν της εκποίησης αποδίδεται στους δικαιούχους κατ' εφαρμογή των διατάξεων του άρθρου 44 Ν.2396/1996, όπως ισχύει, του νόμου 3371/2005 σε συνδυασμό με την υπ' αριθμ. 13/375/17.3.2006 απόφαση του Διοικητικού Συμβουλίου της Επιτροπής Κεφαλαιαγοράς.

Η Απορροφώσα θα πιστώσει στους λογαριασμούς του Συστήματος Αύλων Τίτλων (Σ.Α.Τ.) των μετόχων της Απορροφώμενης μέσω της ΕΛΛΗΝΙΚΑ ΧΡΗΜΑΤΙΣΤΗΡΙΑ ΑΕ (Ε.Χ.Α.Ε.) τις νέες μετοχές της που θα εκδοθούν βάσει της ως άνω σχέσης ανταλλαγής και σύμφωνα με την ισχύουσα νομοθεσία και τις υποχρεώσεις της από τον Κανονισμό του Χρηματιστηρίου Αθηνών και του Συστήματος Αύλων Τίτλων.

Από την ημερομηνία ολοκλήρωσης της παρούσας συγχώνευσης, οι νέες μετοχές που θα παραδοθούν στους μετόχους της Απορροφώμενης θα παρέχουν πλήρες δικαίωμα συμμετοχής στα κέρδη της Απορροφώσας σε κάθε οικονομική της χρήση, περιλαμβανομένης και της χρήσεως 01.01.2007-31.12.2007.

Δεν υπάρχουν μέτοχοι των Συγχωνευομένων Εταιρειών που να έχουν ειδικά δικαιώματα και προνόμια, ούτε κάτοχοι άλλων τίτλων πλην μετοχών. Επίσης δεν υπάρχουν ιδιαίτερα πλεονεκτήματα για τα μέλη του Διοικητικού Συμβουλίου και τους τακτικούς ελεγκτές των Συγχωνευομένων Εταιρειών, ούτε προβλέπονται από τα Καταστατικά αυτών ή από αποφάσεις των Γενικών Συνελεύσεων των μετόχων τους, ούτε παρέχονται δια ή συνεπεία της παρούσας συγχώνευσης.

Από την ολοκλήρωση της συγχώνευσης, η Απορροφώσα υποκαθίσταται αυτοδικαίως, πλήρως και χωρίς καμία άλλη διαπίστωση, στα δικαιώματα, έννομες σχέσεις και υποχρεώσεις της Απορροφώμενης και η μεταβίβαση αυτή εξομοιώνεται με καθολική διαδοχή, οι δε δίκες της Απορροφώμενης θα συνεχίζονται από την Απορροφώσα χωρίς καμία άλλη διατύπωση, χωρίς να επέρχεται με τη συγχώνευση βίαιη διακοπή τους και χωρίς να απαιτείται δήλωση για επανάληψή τους. Η Απορροφώμενη παύει να υπάρχει χωρίς να ακολουθήσει εκκαθάρισή της, οι δε μετοχές της δεν παρέχουν κανένα άλλο δικαίωμα στους κατόχους τους παρά μόνο το δικαίωμα ανταλλαγής της με μετοχές που θα εκδώσει η Απορροφώσα στην έκταση και στο μέτρο που προβλέπεται στο Σχέδιο Σύμβασης Συγχώνευσης.

4.1.3 Μετοχικές Συνθέσεις των Συγχωνευόμενων Εταιρειών πριν και μετά τη Συγχώνευση

Στους πίνακες που ακολουθούν παρουσιάζεται η μετοχική σύνθεση των Συγχωνευομένων Εταιρειών πριν από τη συγχώνευση.

Οι μετοχικές συνθέσεις των Συγχωνευομένων Εταιρειών κατά την ημερομηνία των Γενικών Συνελεύσεων που ενέκριναν τη Συγχώνευση (10.12.2007 για την ΕΛΛΗΝΙΚΗ ΤΕΧΝΟΔΟΜΙΚΗ ΤΕΒ ΑΕ και την ΠΑΝΤΕΧΝΙΚΗ ΑΕ) έχουν ως εξής:

ΠΑΝΤΕΧΝΙΚΗ ΑΕ (Απορροφώμενη)

ΜΕΤΟΧΟΙ ΤΗΣ ΠΑΝΤΕΧΝΙΚΗ ΑΕ ΠΡΙΝ ΤΗ ΣΥΓΧΩΝΕΥΣΗ (>5% βάσει Ν.3556/2007)				
Μέτοχοι	Αρ. Μετοχών	%	Δικαιώματα Ψήφου σύμφωνα με τον Ν.3556/2007	%
ΣΑΡΑΝΤΟΠΟΥΛΟΣ ΚΩΝ/ΝΟΣ	10.625.495	25,244	10.625.495	25,244
ΓΙΟΚΑΡΗΣ ΧΡΗΣΤΟΣ	4.089.050	9,715	4.089.050	9,715
ΓΙΟΚΑΡΗΣ ΑΓΓΕΛΟΣ	4.084.502	9,704	4.084.502	9,704
ΕΠΕΝΔΥΤΙΚΟ ΚΟΙΝΟ*	23.292.309	55,338	23.292.309	55,338
ΣΥΝΟΛΟ	42.091.356	100,000	42.091.356	100,000

* Ως επενδυτικό κοινό νοούνται οι μέτοχοι οι οποίοι κατά την 10.12.2007 κατείχαν ποσοστό κάτω του 5% του μετοχικού κεφαλαίου της Εταιρείας.

Δεν υπάρχει κανείς μέτοχος, που να γνωρίζει η ΠΑΝΤΕΧΝΙΚΗ ΑΕ, πέραν αυτών που αναφέρονται παραπάνω, που να κατέχει ποσοστό \geq του 5% του μετοχικού της κεφαλαίου, κατά την 10.12.2007.

ΕΛΛΗΝΙΚΗ ΤΕΧΝΟΔΟΜΙΚΗ ΤΕΒ ΑΕ (Απορροφώσα)

Η μετοχική σύνθεση της εταιρείας ΕΛΛΗΝΙΚΗ ΤΕΧΝΟΔΟΜΙΚΗ ΤΕΒ ΑΕ, πριν και μετά τη συγχώνευση, όπως θα διαμορφωθεί βάσει της προαναφερθείσας σχέσης ανταλλαγής και σύμφωνα με τα εν λόγω μετοχολόγια των Γενικών Συνελεύσεων των Συγχωνευομένων Εταιρειών (10.12..2007 για την ΕΛΛΗΝΙΚΗ ΤΕΧΝΟΔΟΜΙΚΗ ΤΕΒ ΑΕ και την ΠΑΝΤΕΧΝΙΚΗ ΑΕ) που ενέκριναν τη συγχώνευση παρουσιάζεται κατωτέρω:

ΜΕΤΟΧΟΙ ΤΗΣ ΕΛΛΗΝΙΚΗ ΤΕΧΝΟΔΟΜΙΚΗ ΤΕΒ ΑΕ ΠΡΙΝ ΤΗ ΣΥΓΧΩΝΕΥΣΗ (>5% βάσει Ν.3556/2007)				
Μέτοχοι	Αρ. Μετοχών	%	Δικαιώματα Ψήφου σύμφωνα με τον Ν.3556/2007	%
ΜΠΟΜΠΟΛΑΣ ΛΕΩΝΙΔΑΣ	24.162.628	15,211	24.162.628	15,211
ΚΑΛΛΙΤΣΑΝΤΣΗΣ ΔΗΜΗΤΡΙΟΣ	8.550.786	5,383	8.550.786	5,383
ΚΑΛΛΙΤΣΑΝΤΣΗΣ ΑΝΑΣΤΑΣΙΟΣ	8.502.942	5,353	8.502.942	5,353
CAPITAL RESEARCH AND MANAGEMENT COMPANY	9.065.000	5,707	9.065.000	5,707
MITICA LTD	9.026.000	5,682	9.026.000	5,682
ΕΠΕΝΔΥΤΙΚΟ ΚΟΙΝΟ*	99.539.972	62,664	99.539.972	62,664
ΣΥΝΟΛΟ	158.847.328	100,000	158.847.328	100,000

* Ως επενδυτικό κοινό νοούνται οι μέτοχοι οι οποίοι κατά την 10.12.2007 κατείχαν ποσοστό κάτω του 5% του μετοχικού κεφαλαίου της Εταιρείας.

ΜΕΤΟΧΟΙ ΤΗΣ ΕΛΛΗΝΙΚΗ ΤΕΧΝΟΔΟΜΙΚΗ ΤΕΒ ΑΕ ΜΕΤΑ ΤΗ ΣΥΓΧΩΝΕΥΣΗ (>5% βάσει Ν.3556/2007)				
Μέτοχοι	Αρ. Μετοχών	%	Δικαιώματα Ψήφου σύμφωνα με τον Ν.3556/2007	%
ΜΠΟΜΠΟΛΑΣ ΛΕΩΝΙΔΑΣ	24.162.628	13,651	24.162.628	13,651
CAPITAL RESEARCH AND MANAGEMENT COMPANY	9.065.000	5,121	9.065.000	5,121
MITICA LTD	9.780.060	5,525	9.780.060	5,525
ΕΠΕΝΔΥΤΙΚΟ ΚΟΙΝΟ*	133.993.625	75,702	133.993.625	75,702
ΣΥΝΟΛΟ	177.001.313	100,000	158.847.328	100,000

* Ως επενδυτικό κοινό νοούνται οι μέτοχοι οι οποίοι κατά την 10.12.2007 κατείχαν ποσοστό κάτω του 5% του μετοχικού κεφαλαίου της Εταιρείας.

Δεν υπάρχει κανείς μέτοχος, που να γνωρίζει η ΕΛΛΗΝΙΚΗ ΤΕΧΝΟΔΟΜΙΚΗ ΤΕΒ ΑΕ πέραν αυτών που αναφέρονται παραπάνω, που να κατέχει ποσοστό \geq του 5% του μετοχικού της κεφαλαίου, κατά την 10.12.2007.

Το σύνολο των μετοχών μετά τη συγχώνευση θα είναι ελεύθερα διαπραγματεύσιμο.

4.1.4 Ισολογισμός Μετασχηματισμού – Έκθεση Διαπίστωσης Λογιστικής Αξίας

Ο ισολογισμός μετασχηματισμού της Απορροφώμενης συντάχθηκε με ημερομηνία 31.08.2007 και παρατίθεται στην ιστοσελίδα της ΠΑΝΤΕΧΝΙΚΗ, στην ηλεκτρονική διεύθυνση www.pantechniki.gr

Για τη διαπίστωση της λογιστικής αξίας των περιουσιακών στοιχείων της Απορροφώμενης κατά την 31.08.2007, συντάχθηκε σχετική έκθεση από την Ορκωτό Ελεγκτή – Λογιστή κα Βενετία Τριαντοπούλου Αναστασοπούλου (Α.Μ. ΣΟΕΛ 12391) της ελεγκτικής εταιρείας «BDO Πρότυπος Ελληνική Ελεγκτική ΑΕ Ορκωτοί Ελεγκτές Λογιστές» (Πατησίων 81 & Χεύδεν, 104 34 Αθήνα). Στην εν λόγω έκθεση διαπιστώνεται με απογραφή η λογιστική αξία των περιουσιακών στοιχείων της ΠΑΝΤΕΧΝΙΚΗ ΑΕ κατά την 31.08.2007 (ημερομηνία ισολογισμού μετασχηματισμού). Μεταξύ των στοιχείων ενεργητικού και παθητικού, που περιλαμβάνονται στον ισολογισμό μετασχηματισμού της ΠΑΝΤΕΧΝΙΚΗ δεν θα υφίστανται, κατά την ημερομηνία ολοκλήρωσης της απόσχισης του κατασκευαστικού της κλάδου, τα περιουσιακά στοιχεία που απεικονίζονται στη λογιστική κατάσταση του τελευταίου, αλλά, αντ' αυτών, οι εξ αντικατάστασης εκδοθησόμενες μετοχές της αναδεχόμενης τον κλάδο ΜΕΤΟΧΙ ΑΕ – ΣΥΜΒΟΥΛΟΙ ΔΙΑΧΕΙΡΙΣΗΣ ΕΡΓΩΝ. Η έκθεση αυτή παρατίθεται στην ιστοσελίδα της ΕΛΛΗΝΙΚΗ ΤΕΧΝΟΔΟΜΙΚΗ ΤΕΒ ΑΕ στην ηλεκτρονική διεύθυνση www.etae.com

4.1.5 Μέθοδοι Αποτίμησης – Γνώμη για το Εύλογο και Δίκαιο της Σχέσης Ανταλλαγής

Το Διοικητικό Συμβούλιο της ΕΛΛΗΝΙΚΗ ΤΕΧΝΟΔΟΜΙΚΗ ΤΕΒ ανέθεσε στην εταιρεία ορκωτών ελεγκτών-λογιστών "Ernst & Young Ορκωτοί Ελεγκτές Λογιστές ΑΕ", (εφεξής Ernst & Young) 11^ο χλμ. Εθνικής Οδού Αθηνών - Λαμίας, 144 51 Μεταμόρφωση, τηλ. 210 2886 000 (υπεύθυνος ο κ. Γιάννης Μυστακίδης, Α.Μ. ΣΟΕΛ 16511), σύμφωνα με το άρθρο 289 του Κανονισμού του Χ.Α., τη συγκριτική αποτίμηση της αγοραίας αξίας της ΕΛΛΗΝΙΚΗ ΤΕΧΝΟΔΟΜΙΚΗ ΤΕΒ ΑΕ καθώς και επισκόπηση της αντίστοιχης αποτίμησης της ΠΑΝΤΕΧΝΙΚΗ ΑΕ, με σκοπό την παροχή γνωμοδότησης (fairness opinion) επί του δίκαιου, ευλόγου και λογικού εύρους της σχέσης ανταλλαγής μετοχών των εταιρειών ΕΛΛΗΝΙΚΗ ΤΕΧΝΟΔΟΜΙΚΗ ΤΕΒ ΑΕ και ΠΑΝΤΕΧΝΙΚΗ ΑΕ, στο πλαίσιο της συγχώνευσης δι' απορρόφησης της δεύτερης από την πρώτη και με ημερομηνία ισολογισμού μετασχηματισμού την 31.08.2007.

Αντίστοιχα το Διοικητικό Συμβούλιο της ΠΑΝΤΕΧΝΙΚΗ ΑΕ ανέθεσε στην εταιρεία «KPMG Κυριακού Ορκωτοί Ελεγκτές ΑΕ (εφεξής KPMG) Στρατηγού Τόμπρα 3, 153 42 Αγία Παρασκευή, τηλ. 210 6062100 (υπεύθυνος ο κ. Νικόλαος Βουνισέας Α.Μ. ΣΟΕΛ 18701), την αποτίμηση της ΠΑΝΤΕΧΝΙΚΗ ΑΕ και των θυγατρικών της, καθώς και τον προσδιορισμό ενός εύρους δίκαιων και λογικών σχέσεων αξιών και ακολούθως λόγων ανταλλαγής μετοχών των δύο εταιρειών.

Σημειώνεται ότι οι εμπειρογνώμονες που διενήργησαν τις αποτιμήσεις δεν συνδέονται καθ' οιονδήποτε τρόπο με τις Συγχωνευόμενες Εταιρείες για την τελευταία πριν τη συγχώνευση πενταετία. Επίσης αναφέρεται ότι, όπως σημειώνουν οι Αποτιμητές στις εκθέσεις αποτίμησης «Οι μεθοδολογίες αποτίμησης, οι οποίες εφαρμόστηκαν για τον προσδιορισμό της εύλογης αγοραίας αξίας της ΠΑΝΤΕΧΝΙΚΗ και ΕΛΤΕΒ, κρίνονται οι κατάλληλες για τη συγκεκριμένη περίπτωση και κατά την εφαρμογή των μεθοδολογιών αυτών δεν παρουσιάστηκαν δυσχέρειες ή δυσκολίες. Οι διαδικασίες για την αποτίμηση των εταιρειών διενεργήθηκαν υπό την παραδοχή της αυτοτελούς συνέχισης της δραστηριότητας της κάθε εταιρείας. Συνεπώς δεν εξετάστηκαν τυχόν θετικές ή αρνητικές επιδράσεις της συγχώνευσης, όπως ενδεικτικά είναι οι δυνατότητες για οικονομίες κλίμακας, λοιπές συνέργιες, έξοδα υλοποίησης της συγχώνευσης κλπ.».

Οι αποτιμήσεις διενεργήθηκαν σύμφωνα με τις γενικώς αποδεκτές αρχές και μεθοδολογίες που ακολουθούνται διεθνώς και το τελικό αποτέλεσμα εξήχθηκε αφού λήφθηκε υπόψη ο βαθμός καταλληλότητας της κάθε μεθοδολογίας. Τόσο η καταλληλότητα των μεθοδολογιών που υιοθετήθηκαν, για τη συγκεκριμένη περίπτωση,

όσο και η βαρύτητα που αποδόθηκε σε κάθε μια από αυτές είναι οι ενδεδειγμένες για λογικές για την προκειμένη περίπτωση. Ειδικότερα, εφαρμόστηκαν κατά περίπτωση οι εξής μεθοδολογίες:

Προεξόφληση Μελλοντικών Χρηματοροών (“DCF”)

Η μέθοδος της προεξόφλησης των μελλοντικών χρηματοροών ή της Καθαρής Παρούσας Αξίας των ταμειακών ροών βασίζεται στη θεωρία ότι η αξία μιας επένδυσης/εταιρείας είναι η καθαρή παρούσα αξία των ελεύθερων μελλοντικών ταμειακών ροών, δηλαδή των μετρητών που θα στοιχίσει η επένδυση και αυτών που θα αποφέρει στον επενδυτή, προεξοφλημένη με ένα επιτόκιο που ανταποκρίνεται στη συγκεκριμένη αγορά και τη συγκεκριμένη επένδυση. Η μέθοδος αυτή αποτελεί τον πλέον δόκιμο τρόπο εκτίμησης μιας επένδυσης ή εταιρείας, εφόσον υπάρχουν εύλογες παραδοχές όσον αφορά τις μελλοντικές ταμειακές ροές, την υπολειμματική αξία της επένδυσης και την εκτίμηση του προεξοφλητικού επιτοκίου.

Συγκεκριμένα, η αποτίμηση έγινε βάσει της παραλλαγής της Προεξόφλησης των Ελεύθερων Ταμειακών Ροών. Στην περίπτωση αυτή, η ελεύθερη ταμειακή ροή για το κάθε έτος προεξοφλείται χρησιμοποιώντας ως προεξοφλητικό επιτόκιο το μέσο σταθμικό κόστος κεφαλαίου (Weighted Average Cost of Capital – WACC), λαμβάνοντας υπόψη το λόγο δανεισμού προς ίδια κεφάλαια. Το άθροισμα των προεξοφλημένων ελεύθερων ταμειακών ροών της επιχείρησης και της προεξοφληθείσας υπολειμματικής αξίας της δίνει την καθαρή παρούσα αξία της εταιρείας. Από το άθροισμα των ταμειακών ροών αφαιρείται το ύψος του δανεισμού της εταιρείας και προστίθεται το ύψος των διαθέσιμων τη στιγμή της αποτίμησης για τον υπολογισμό της αξίας των μετοχών της εταιρείας (equity value)

Ανάλυση Χρηματιστηριακών Τιμών (Stock Market Quotation Analysis)

Για τις εταιρείες των οποίων οι μετοχές διαπραγματεύονται σε οργανωμένη αγορά, η εκτίμηση της αξίας τους μπορεί να ληφθεί απ’ ευθείας και ανά πάσα στιγμή από την αγορά. Παράγοντες που επηρεάζουν την ποιότητα και ακρίβεια των στοιχείων εκτίμησης μιας μετοχής είναι η υψηλή ρευστότητα, ο μεγάλος αριθμός αγοραστών/πωλητών, η διαφάνεια, η επαρκής πληροφόρηση, το κανονιστικό πλαίσιο λειτουργίας, η εποπτεία κλπ. Για την καλύτερη εφαρμογή της μεθόδου, η αξία μιας μετοχής μπορεί να υπολογιστεί με βάση την πιο πρόσφατη τιμή κλεισίματος, σε συνδυασμό με μέσες τιμές κλεισίματος για μεγαλύτερα χρονικά διαστήματα ή σε συνδυασμό με σταθμισμένες βάσει όγκου μέσες τιμές κλεισίματος για μεγαλύτερα χρονικά διαστήματα, τα οποία λαμβάνονται κατά την κρίση του διενεργούντος την αποτίμηση, αφού ληφθούν υπόψη τυχόν ειδικοί παράγοντες. Οι αξίες που προκύπτουν από την εφαρμογή της μεθόδου της Ανάλυσης Χρηματιστηριακών Τιμών δύναται να αναπροσαρμοστούν για την κατοχή ή μη πλειοψηφικού μεριδίου στην εκάστοτε συμμετοχή.

Μέθοδος Προεξόφλησης Μερισμάτων (Dividend Discount Model – “DDM”)

Με τη μέθοδο αυτή προσδιορίζεται η αξία της υπό εξέταση εταιρείας προεξοφλώντας τα μερίσματα που εκρέουν προς τους μετόχους της εταιρείας. Ο συντελεστής προεξόφλησης που χρησιμοποιείται είναι το κόστος των ιδίων κεφαλαίων, που υπολογίζεται συνήθως με βάση το υπόδειγμα CAPM – Capital Asset Pricing Model.

Δείκτες Κεφαλαιαγοράς Συγκρίσιμων Εταιρειών (Market Multiples) – Προσέγγιση Αγοράς

Η προσέγγιση αυτή στην αποτίμηση εταιρειών βασίζεται στη συγκριτική ανάλυση των οικονομικών μεγεθών της υπό εκτίμηση εταιρείας σε σχέση με τα μεγέθη ενός δείγματος εισηγμένων στο Χρηματιστήριο εταιρειών. Ένα κρίσιμο βήμα σε αυτή τη μέθοδο αποτίμησης είναι η επιλογή ενός δείγματος συγκρίσιμων εισηγμένων εταιρειών που δραστηριοποιούνται στον ίδιο κλάδο με την υπό εξέταση εταιρεία και παρουσιάζουν ομοιότητες ως προς τα χαρακτηριστικά λειτουργίας και την ανάπτυξη. Για κάθε εταιρεία του δείγματος, υπολογίζεται ένας αριθμός δεικτών που συνήθως περιλαμβάνει βασικούς δείκτες που είναι διεθνώς αποδεκτοί και χρησιμοποιούνται για την εκτίμηση της αξίας εταιρειών, όπως Χρηματιστηριακή Αξία προς Κέρδη, Χρηματιστηριακή Αξία προς Ίδια Κεφάλαια, Χρηματιστηριακή αξία προς Κύκλο Εργασιών κλπ.

Συγκρίσιμες Συναλλαγές (Comparable Transactions) – Προσέγγιση Αγοράς

Η μέθοδος των Συγκρίσιμων Συναλλαγών υπολογίζει την αξία της υπό εξέταση εταιρείας συγκρίνοντάς την με το τίμημα που καταβλήθηκε για παρόμοιες εταιρείες στα πλαίσια των συναλλαγών που έλαβαν χώρα στο πρόσφατο παρελθόν. Το πιο κρίσιμο στοιχείο της αποτίμησης είναι η επιλογή κατάλληλου δείγματος συναλλαγών που πραγματοποιήθηκαν κατά τη διάρκεια των τελευταίων χρόνων κατά τις οποίες η εταιρεία – στόχος παρουσιάζει ομοιότητες με την υπό εξέταση εταιρεία. Για το λόγο αυτό, η χρήση της συγκεκριμένης μεθόδου θα εξαρτηθεί από το εάν υπάρχουν διαθέσιμες αξιόπιστες πληροφορίες για τη συγκρότηση ενός ικανού δείγματος συγκρίσιμων συναλλαγών, στην Ελλάδα ή στο εξωτερικό.

Αναπροσαρμοσμένη Καθαρή Θέση

Η μεθοδολογία της Αναπροσαρμοσμένης Καθαρής Θέσης βασίζεται αποκλειστικά στη στατική εικόνα που διαφαίνεται μέσα από τις οικονομικές καταστάσεις που αναπροσαρμόζονται ανάλογα, λαμβάνοντας υπόψη πραγματικές αποτιμήσεις των στοιχείων του Ενεργητικού και του Παθητικού μιας εταιρείας. Ως αναπροσαρμοσμένη καθαρή θέση ορίζεται η διαφορά μεταξύ του αναπροσαρμοσμένου Ενεργητικού και του αναπροσαρμοσμένου Παθητικού της εταιρείας. Για την αναπροσαρμογή της καθαρής θέσης λαμβάνονται υπόψη οι παρατηρήσεις των Ορκωτών Ελεγκτών και οι σημειώσεις της Διοίκησης στους τελευταίους δημοσιευμένους ισολογισμούς των υπό εκτίμηση εταιρειών. Στην περίπτωση που δεν υφίστανται πραγματικές αποτιμήσεις των στοιχείων του ενεργητικού και του παθητικού μιας εταιρείας ή/και παρατηρήσεις από ορκωτούς ελεγκτές ή και σημειώσεις της Διοίκησης στους ισολογισμούς των υπό αποτίμηση εταιρειών, ως αξία αυτών θεωρείται η αξία των ιδίων κεφαλαίων τους.

Επισημαίνεται ότι τα αποτελέσματα της εργασίας των αποτιμητών δεν αποσκοπούν στον αντικειμενικό προσδιορισμό της αξίας της μετοχής κάθε μιας εταιρείας ξεχωριστά, αλλά στη σχετική αξία τους στο πλαίσιο της προτεινόμενης συγχώνευσης.

Για τη συγκριτική αποτίμηση των εταιρειών εφαρμόστηκαν οι ανωτέρω αναφερόμενες μεθοδολογίες αποτίμησης, τα αποτελέσματα των οποίων συνδυάστηκαν μέσω της μεθόδου της «Άθροισης των επιμέρους Περιουσιακών Στοιχείων» - "Sum of Parts". Λόγω της πολισχιδούς δραστηριότητας των εταιρειών, κάθε επιμέρους εταιρεία / κλάδος / δραστηριότητα αποτιμήθηκε με διαφορετική μεθοδολογία και, εν συνεχεία, οι προκύπτουσες αξίες αθροίστηκαν ώστε να προκύψει η τελική αξία της κάθε εταιρείας. Οι μέθοδοι που υιοθετήθηκαν είναι, κατά τη γνώμη των Αποτιμητών, κατάλληλες για τη συγκριτική αποτίμηση των εταιρειών, χρησιμοποιούνται ευρέως και είναι διεθνώς αναγνωρισμένες. Δυσχέρειες ή δυσκολίες κατά την εκτίμηση της αξίας των εταιρειών, σύμφωνα με τις προαναφερθείσες μεθοδολογίες, δεν προέκυψαν.

Η μεθοδολογία αποτίμησης που χρησιμοποιήθηκε από την Ernst & Young για τον προσδιορισμό της αξίας των εταιρειών / κλάδων / δραστηριοτήτων που απαρτίζουν τον Όμιλο της ΕΛΛΗΝΙΚΗ ΤΕΧΝΟΔΟΜΙΚΗ ΤΕΒ ΑΕ παρουσιάζονται στον ακόλουθο πίνακα:

ΚΛΑΔΟΣ / ΔΡΑΣΤΗΡΙΟΤΗΤΑ / ΕΤΑΙΡΕΙΑ	ΜΕΘΟΔΟΛΟΓΙΑ ΑΠΟΤΙΜΗΣΗΣ
Κλάδος Παραχωρήσεων	
Αττική Οδός και Αττικές Διαδρομές	Προεξόφληση Μελλοντικών Μερισμάτων
Γέφυρα Ρίο - Αντίρριο	Προεξόφληση Μελλοντικών Μερισμάτων
Υποθαλάσσια Αρτηρία Θεσσαλονίκης	Προεξόφληση Μελλοντικών Μερισμάτων
Αυτοκινητόδρομος Κόρινθος – Τρίπολη – Καλαμάτα	Προεξόφληση Μελλοντικών Μερισμάτων
Αυτοκινητόδρομος Μαλιακός - Κλειδί	Προεξόφληση Μελλοντικών Μερισμάτων

Αυτοκινητόδρομος Ελευσίνα – Κόρινθος – Πάτρα – Πύργος – Τσακώνα	Προεξόφληση Μελλοντικών Μερισιμάτων
Αθηναϊκοί Σταθμοί Αυτοκινήτων	Προεξόφληση Μελλοντικών Μερισιμάτων
Smyrni Park	Προεξόφληση Μελλοντικών Μερισιμάτων
Μαρίνες Σύρου	Προεξόφληση Μελλοντικών Μερισιμάτων
ΣΕΑ	Αποτίμηση με βάση Αξία Συναλλαγής (τίμημα από την συναλλαγή)
ACR	Αναπροσαρμοσμένη Καθαρή Θέση
ΑΕ Παραχώρησης Υπόγειων Σταθμών Αυτοκινήτων	Αναπροσαρμοσμένη Καθαρή Θέση
Κλάδος Ενέργειας και Περιβάλλοντος	
Αιολικά Πάρκα	Προεξόφληση Μελλοντικών Χρηματοροών και Δείκτες Κεφαλαιαγοράς Συγκρίσιμων Εταιρειών και Συγκρίσιμες Συναλλαγές
ΒΕΑΛ	Προεξόφληση Μελλοντικών Χρηματοροών
Μονάδα Βιοαερίου Θεσσαλονίκης	Δείκτης Κεφαλαιαγοράς Συγκρίσιμων Εταιρειών
ΗΛΕΚΤΩΡ	Προεξόφληση Μελλοντικών Χρηματοροών
Herhoff Recycling Center Osnabruck	Προεξόφληση Μελλοντικών Χρηματοροών
Αποτεφρωτήρας	Προεξόφληση Μελλοντικών Χρηματοροών
Ελληνική Ενέργεια και Ανάπτυξη	Αναπροσαρμοσμένη Καθαρή Θέση
Ελληνική Ενέργεια και Ανάπτυξη – Ανανεώσιμες	Αναπροσαρμοσμένη Καθαρή Θέση
ΔΕΗ Ανανεώσιμες – Ελληνική Τεχνοδομική	Αναπροσαρμοσμένη Καθαρή Θέση
Κατασκευαστικός Κλάδος	
Κατασκευαστική Δραστηριότητα	Προεξόφληση Μελλοντικών Χρηματοροών
Κλάδος Real Estate	
REDS AE	Ανάλυση Χρηματιστηριακών Τιμών
Μη λειτουργικά ακίνητα	Αποτίμηση ανεξάρτητων εκτιμητικών οίκων και πληροφόρηση Διοίκησης ΕΛΤΕΒ
Λοιπές Συμμετοχές	
Ελληνικό Καζίνο Πάρνηθας	Προεξόφληση Μελλοντικών Χρηματοροών
European Goldfields	Ανάλυση Χρηματιστηριακών Τιμών
Ελληνικός Χρυσός	Ανάλυση Χρηματιστηριακών Τιμών και Άθροισμα Μερών
Λοιπές Συμμετοχές ²	Αναπροσαρμοσμένη Καθαρή Θέση

² Οι συμμετοχές αφορούν τις εταιρείες Ελληνικά Λατομεία, Ελληνικοί Λιγνίτες, Εταιρεία Αερίου Προαστίων, E-Construction, Διεθνής Αλκή και Αστερίων

Αντίστοιχα, η μεθοδολογία αποτίμησης που χρησιμοποιήθηκε από την KPMG για τον προσδιορισμό της αξίας των εταιρειών / κλάδων / δραστηριοτήτων που απαρτίζουν την ΠΑΝΤΕΧΝΙΚΗ ΑΕ παρουσιάζονται στον ακόλουθο πίνακα:

Κατασκευαστικός Κλάδος	
Κατασκευαστική Δραστηριότητα	Προεξόφληση Μελλοντικών Χρηματοροών
Λοιπές Δραστηριότητες	
Απτική Οδός ΑΕ	Προεξόφληση Μελλοντικών Μερισμάτων
Απτικές Διαδρομές	Προεξόφληση Μελλοντικών Μερισμάτων
Όμιλος Μωρέας	Προεξόφληση Μελλοντικών Μερισμάτων
Γέφυρα ΑΕ	Προεξόφληση Μελλοντικών Μερισμάτων
Παντεχνική ΑΕ – ΑΡΧΙΤΕΧ ΑΤΕ ΑΕ	Προεξόφληση Μελλοντικών Μερισμάτων
Σταθμοί Παντεχνική ΑΕ	Προεξόφληση Μελλοντικών Μερισμάτων
Π.&Π. Στάθμευση ΑΕ	Προεξόφληση Μελλοντικών Χρηματοροών
ΒΙΟΣΑΡ Ενεργειακή ΑΕ	Προεξόφληση Μελλοντικών Χρηματοροών
ΕΦΑ Έργα & Εφαρμογές Φυσικού Αερίου Τεχνική & Εμπορική ΑΕ Ecogenesis Perivalodiki ΑΕ	Αποτίμηση με βάση Αξία Συναλλαγής Αναπροσαρμοσμένη Καθαρή Θέση
Αποτεφρωτήρας ΑΕ	Προεξόφληση Μελλοντικών Χρηματοροών
PROMAS ΑΕ Σύμβουλοι Διαχείρισης Έργων	Δείκτες Κεφαλαιαγοράς Συγκρίσιμων Εταιρειών
Φραγκάκης Α. Ναυτιλιακή ΑΕ	Αναπροσαρμοσμένη Καθαρή Θέση
Ακίνητα Παντεχνική	Αποτίμηση ανεξάρτητου εκτιμητικού οίκου
Σύνολο Δραστηριοτήτων ΠΑΝΤΕΧΝΙΚΗ	Δείκτες Κεφαλαιαγοράς Συγκρίσιμων Εταιρειών
	Συγκρίσιμες Συναλλαγές Ανάλυση Χρηματιστηριακών Τιμών

Σύμφωνα με τις Εκθέσεις Γνωμοδότησης των Αποτιμητών, το δίκαιο, εύλογο και λογικό εύρος της σχέσης αξιών της ΕΛΛΗΝΙΚΗ ΤΕΧΝΟΔΟΜΙΚΗ ΤΕΒ ΑΕ και της ΠΑΝΤΕΧΝΙΚΗ ΑΕ κυμαίνεται μεταξύ:

ΕΥΡΟΣ ΣΧΕΣΗΣ ΑΞΙΩΝ ΕΛΛΗΝΙΚΗ ΤΕΧΝΟΔΟΜΙΚΗ - ΠΑΝΤΕΧΝΙΚΗ	
ΑΠΟ	ΕΩΣ
7,65:1	9,43:1

Ενώ το δίκαιο, εύλογο και λογικό εύρος της σχέσης ανταλλαγής μετοχών της ΕΛΛΗΝΙΚΗ ΤΕΧΝΟΔΟΜΙΚΗ ΤΕΒ ΑΕ και της ΠΑΝΤΕΧΝΙΚΗ ΑΕ κυμαίνεται μεταξύ:

ΕΥΡΟΣ ΣΧΕΣΗΣ ΑΝΤΑΛΛΑΓΗΣ ΜΕΤΟΧΩΝ* ΕΛΛΗΝΙΚΗ ΤΕΧΝΟΔΟΜΙΚΗ - ΠΑΝΤΕΧΝΙΚΗ	
ΑΠΟ	ΕΩΣ
1:2,03	1:2,50

* Αριθμός μετοχών που θα ανταλλάξουν οι μέτοχοι της ΠΑΝΤΕΧΝΙΚΗ για κάθε μία (1) νέα μετοχή της ΕΛΛΗΝΙΚΗ ΤΕΧΝΟΔΟΜΙΚΗ

Στις εκθέσεις τους αναφορικά με το εύλογο και λογικό της προτεινόμενης σχέσης ανταλλαγής, οι Αποτιμητές αναφέρουν ότι:

«Σύμφωνα με την προτεινόμενη από τα Διοικητικά Συμβούλια των εταιρειών σχέση ανταλλαγής μετοχών, οι μέτοχοι της απορροφώμενης ΠΑΝΤΕΧΝΙΚΗ θα ανταλλάσουν κάθε μια παλιά μετοχή προς 0,43129958 νέες μετοχές της απορροφώσας ΕΛΛΗΝΙΚΗ ΤΕΧΝΟΔΟΜΙΚΗ. Η προαναφερθείσα σχέση ανταλλαγής μετοχών υποδηλώνει την παρακάτω σχέση αξιών:

ΕΛΛΗΝΙΚΗ ΤΕΧΝΟΔΟΜΙΚΗ ΤΕΒ ΠΡΟΣ ΠΑΝΤΕΧΝΙΚΗ	8,75:1
---	---------------

και η οποία κατά τη γνώμη μας εμπίπτει μέσα στο εύρος της αντίστοιχης σχέσης ανταλλαγής μετοχών που προέκυψε από την αποτίμηση των εταιρειών. Επομένως, η προτεινόμενη σχέση είναι εύλογη και λογική σύμφωνα με τις διατάξεις των άρθρων 69, 70, 72-77 του Κ.Ν. 2190/1920 και σύμφωνα με τις προβλέψεις, διατάξεις και απαλλαγές των άρθρων 1 έως 5 του Ν. 2166/1993, όπως ισχύουν, λαμβανομένων επίσης υπόψη των οικείων διατάξεων του Κανονισμού του Χ.Α., ως ισχύουν.»

Σημειώνεται ότι οι παραπάνω εκθέσεις καταρτίστηκαν σύμφωνα με τις διατάξεις του Κανονισμού του Χ.Α. και μετά από αίτημα των Εταιρειών και διευκρινίζεται ότι τα παραπάνω στοιχεία από τις εκθέσεις περιλαμβάνονται στο παρόν έγγραφο αναφοράς με τη σύμφωνη γνώμη των συντακτών τους και των υπευθύνων προσώπων της Εταιρείας που είναι υπεύθυνοι για τη σύνταξη του εγγράφου αναφοράς.

Οι πληροφορίες αυτές έχουν αναπαραχθεί πιστά και δεν υπάρχουν παραλείψεις που θα τις καθιστούσαν ανακριβείς ή παραπλανητικές.

Οι εν λόγω εκθέσεις όπου περιγράφονται αναλυτικά οι μέθοδοι αποτίμησης και οι παραδοχές τους, κατόπιν συναίνεσης των Αποτιμητών, είναι διαθέσιμες στα γραφεία της ΕΛΛΗΝΙΚΗ ΤΕΧΝΟΔΟΜΙΚΗ ΤΕΒ, στην ηλεκτρονική διεύθυνση της Απορροφώσας www.etae.com και στα γραφεία της ΠΑΝΤΕΧΝΙΚΗ ΑΕ και στην ηλεκτρονική διεύθυνση της Απορροφώμενης www.pantechniki.gr αντίστοιχα.

4.1.6 Λόγοι που Οδήγησαν στο Μετασχηματισμό

Στις Εκθέσεις των Διοικητικών Συμβουλίων προς τις Γενικές Συνελεύσεις των συγχωνευόμενων εταιρειών, οι οποίες συντάχθηκαν κατ' επιταγή και σύμφωνα με το άρθρο 69 παρ.4 του Κ.Ν..2190/1920 εκτίθενται οι λόγοι για τους οποίους τα Διοικητικά Συμβούλια κρίνουν τη συγχώνευση δικαιολογημένη. Οι Εκθέσεις των Διοικητικών Συμβουλίων των συγχωνευόμενων εταιρειών προς τους μετόχους τους παρατίθενται στην ιστοσελίδα του Εκδότη, στην ηλεκτρονική διεύθυνση www.etae.com, καθώς και στην ιστοσελίδα της Απορροφώμενης εταιρείας ΠΑΝΤΕΧΝΙΚΗ στην ηλεκτρονική διεύθυνση www.pantechniki.gr.

Τα κύρια σημεία των Εκθέσεων των Διοικητικών Συμβουλίων έχουν ως εξής:

Πλεονεκτήματα της Συγχώνευσης (Νομική Αποψη)

- (α) Η “ΕΛΛΗΝΙΚΗ ΤΕΧΝΟΔΟΜΙΚΗ ΤΕΧΝΙΚΗ ΕΠΕΝΔΥΤΙΚΗ ΒΙΟΜΗΧΑΝΙΚΗ ΑΝΩΝΥΜΗ ΕΤΑΙΡΕΙΑ” συγχωνεύεται δια απορρόφησης της “ΠΑΝΤΕΧΝΙΚΗ ΑΕ” (εφεξής ο “Μετασχηματισμός”) σύμφωνα με τις διατάξεις των άρθρων 68 παρ. 2, 69-70 και 72-77 Κ.Ν. 2190/1920 σε συνδυασμό με τα άρθρα 1-5 Ν. 2166/1993, ως ισχύουν, στους όρους, διατυπώσεις και προϋποθέσεις των οποίων υποβάλλεται, δυνάμει του από 31^{ης} Αυγούστου 2007 ισολογισμού μετασχηματισμού της Απορροφώμενης, προκειμένου, τόσο ο κρινόμενος Μετασχηματισμός όσο και οι συμμετέχουσες σε αυτόν εταιρείες, να τύχουν, αφενός μεν των φορολογικών απαλλαγών και διευκολύνσεων του Ν. 2166/1993, αφετέρου να μην υποβληθούν στις γραφειοκρατικές διαδικασίες και συναφείς καθυστερήσεις που η υιοθέτηση του ν.δ. 1297/1972 άλλως θα συνεπάγετο.
- (β) Η συγχώνευση της “ΕΛΛΗΝΙΚΗ ΤΕΧΝΟΔΟΜΙΚΗ ΤΕΧΝΙΚΗ ΕΠΕΝΔΥΤΙΚΗ ΒΙΟΜΗΧΑΝΙΚΗ ΑΝΩΝΥΜΗ ΕΤΑΙΡΕΙΑ” μετά της “ΠΑΝΤΕΧΝΙΚΗ ΑΕ” διενεργείται δια της ενοποίησης των στοιχείων ενεργητικού και παθητικού των Συγχωνευομένων Εταιριών, ως αυτά υφίστανται κατά την ημερομηνία ολοκλήρωσης του παρόντος Μετασχηματισμού, και τα περιουσιακά στοιχεία της Απορροφώμενης μεταφέρονται ως στοιχεία ισολογισμού της Απορροφώσας. Με την ολοκλήρωση της διαδικασίας Μετασχηματισμού, η Απορροφώμενη λύεται, δίχως να εκκαθαρίζεται, και οι μετοχές της ακυρώνονται, το δε σύνολο της περιουσίας της (ενεργητικό και παθητικό) μεταβιβάζεται στην Απορροφώσα, η οποία εφεξής υποκαθίσταται, λόγω οιονεί καθολικής διαδοχής, σε όλα τα δικαιώματα, απαιτήσεις και υποχρεώσεις της Απορροφώμενης, κατά τα οριζόμενα στο άρθρο 75 Κ.Ν. 2190/1920.

Πλεονεκτήματα της Συγχώνευσης (Οικονομική Αποψη)

- (α) Συνεπεία της εντεινόμενης ρευστότητας στην αγορά των τεχνικών έργων και της προϊούσας διαμόρφωσης νέων συνθηκών ανταγωνισμού, τα Διοικητικά Συμβούλια των Συγχωνευομένων Εταιριών, στις από 30^{ης} Αυγούστου 2007 κεχωρισμένες συνεδριάσεις τους, αποφάσισαν την έναρξη των διαδικασιών Μετασχηματισμού, καθότι έκριναν ότι τούτο είναι προς το συμφέρον των μετόχων των Συγχωνευομένων Εταιριών.

Ειδικότερα, με τον προτεινόμενο Μετασχηματισμό:

- (i) Η Απορροφώσα Εταιρεία θα ενισχύσει έτι περαιτέρω το ποσοστό συμμετοχής της στα αυτοχρηματοδοτούμενα και συγχρηματοδοτούμενα, ιδίως, τεχνικά έργα, δημιουργώντας τοιουτοτρόπως τις προϋποθέσεις, ένεκα του μεσο-μακροπρόθεσμου ορίζοντα εκμετάλλευσής αυτών, για τη δημιουργία ικανής εξ' αυτών κερδοφορίας στο μέλλον,
- (ii) Οι μέτοχοι της Απορροφώμενης Εταιρείας θα ανταλλάξουν τις μετοχές τους με μετοχές ενός ισχυρότερου επιχειρηματικού σχήματος, με σαφώς υψηλότερες προοπτικές ανάπτυξης, διατηρώντας παράλληλα τα οφέλη από την κατοχή εισηγμένων στο Χρηματιστήριο Αθηνών μετοχών, και
- (iii) Δημιουργούνται οικονομίες κλίμακας στη διαχείριση των επενδύσεων και των κινδύνων, και προωθείται, μέσω της επερχόμενης εξειδίκευσης, η βέλτιστη κατανομή πόρων και εργασιών στα πλαίσια ενιαίου ομίλου.
- (β) Το μετοχικό κεφάλαιο της Απορροφώσας, ύψους 128.666.335,68 €, διαιρούμενο σε 158.847.328 κοινές, ονομαστικές, μετά ψήφου, άυλες μετοχές, ονομαστικής αξίας εκάστης ίσης προς 0,81 €, κατά την ολοκλήρωση της συγχώνευσης, ταυτόχρονα και εκ παραλλήλου, θα αυξηθεί, αφενός μεν κατά το ποσό του εισφερόμενου μετοχικού κεφαλαίου της Απορροφώμενης ύψους 52.614.195,00 €, και, αφετέρου, συνεπεία κεφαλαιοποίησης, για σκοπούς διατήρησης της κατωτέρω αναγραφόμενης σχέσης ανταλλαγής των μετοχών, τμήματος του λογαριασμού από την έκδοση μετοχών υπέρ το άρτιο της Απορροφώσας, ύψους 1.030.821,71 €, και θα ανέρχεται στο ποσό των 182.311.352,39 €, διαιρούμενο

πλέον σε 177.001.313 κοινές, ονομαστικές, μετά ψήφου, άυλες, μετοχές, νέας ονομαστικής αξίας 1,03 € εκάστη.

- (γ) Σύμφωνα με το άρθρο 2 παρ. 4 Ν. 2166/1993, οι Γενικές Συνελεύσεις των συγχωνευομένων εταιρειών δύνανται ελεύθερα να επιλέξουν τη σχέση ανταλλαγής των μετοχών τους, δίχως να περιορίζονται κατ' ανάγκη από την αριθμητική αναλογία των μετοχικών τους κεφαλαίων. Τούτο σημαίνει ότι οι μέτοχοι των κατ' ιδίαν εταιρειών δύνανται να αναζητήσουν όλους τους παράγοντες εκείνους που εμφανίζουν ή, άλλως, καταδεικνύουν την αληθινή αξία των περιουσιακών στοιχείων μιάς εταιρείας, προκειμένου, δια του τρόπου αυτού, να επιτύχουν μία εύλογη, δίκαιη και λογική σχέση ανταλλαγής των μετοχών τους.

Προς το σκοπό αυτό, η ΕΛΤΕΒ, ενεργώντας με γνώμονα το συμφέρον των μετόχων και σε συμμόρφωση προς τις υποχρεώσεις της υπό το άρθρο 289 παρ. 5 του Κανονισμού του Χρηματιστηρίου Αθηνών, προσέλαβε την αναγνωρισμένη και εξειδικευμένη εταιρία ορκωτών ελεγκτών-λογιστών "Ernst & Young (Ελλάς) Ορκωτοί Ελεγκτές Λογιστές Α.Ε.", προκειμένου η τελευταία να εκτιμήσει, δυνάμει γενικώς παραδεδεγμένων αρχών και μεθόδων, δοκίμως εφαρμοζομένων επί του παρόντος Μετασχηματισμού, την αξία των περιουσιακών στοιχείων της, συμπεριλαμβανομένων των συμμετοχών της, και να υποβάλει λεπτομερή και αιτιολογημένη έκθεση στο Διοικητικό Συμβούλιο, στην οποία θα αποτιμά την αληθή αξία της ΕΛΤΕΒ και θα πιστοποιεί, δυνάμει αντίστοιχης εκτίμησης της ΠΑΝΤΕΧΝΙΚΗ κατά τις αυτές, όπου προσήκει, αρχές και μεθόδους, την εύλογη και λογική σχέση ανταλλαγής των μετοχών των Συγχωνευομένων Εταιρειών.

Σε εκτέλεση της ανωτέρω εντολής, δια της από 2^{ας} Νοεμβρίου 2007 έκθεσής της προς το Διοικητικό Συμβούλιο της ΕΛΤΕΒ, αντίγραφο της οποίας ήταν διαθέσιμο, κατ' άρθρο 73 παρ. 1 Κ.Ν. 2190/1920, στους κ.κ. Μετόχους ένα (1) τουλάχιστον μήνα πριν από την ημερομηνία της παρούσας Εκτακτης Γενικής Συνέλευσης, η αναγνωρισμένη εταιρεία ορκωτών ελεγκτών-λογιστών "Ernst & Young (Ελλάς) Ορκωτοί Ελεγκτές Λογιστές Α.Ε.", πιστοποίησε και ανεπιφυλάκτως διαβεβαίωσε ότι η κατωτέρω προτεινόμενη από το Διοικητικό Συμβούλιο της ΕΛΤΕΒ σχέση ανταλλαγής των μετοχών των Συγχωνευομένων Εταιρειών, είναι εύλογη και δίκαιη.

Αντίστοιχα, προς το σκοπό αυτό, η ΠΑΝΤΕΧΝΙΚΗ, ενεργώντας με γνώμονα το συμφέρον των μετόχων και σε συμμόρφωση προς τις υποχρεώσεις της υπό το άρθρο 289 παρ. 5 του Κανονισμού του Χρηματιστηρίου Αθηνών, προσέλαβε την αναγνωρισμένη και εξειδικευμένη εταιρεία ορκωτών ελεγκτών – λογιστών "KPMG Κυριάκου Ορκωτοί Ελεγκτές ΑΕ", προκειμένου η τελευταία να εκτιμήσει, δυνάμει γενικώς παραδεδεγμένων αρχών και μεθόδων, δοκίμως εφαρμοζομένων επί του παρόντος Μετασχηματισμού, την αξία των περιουσιακών στοιχείων της, συμπεριλαμβανομένων των συμμετοχών της, και να υποβάλει λεπτομερή και αιτιολογημένη έκθεση στο Διοικητικό Συμβούλιο, στην οποία θα αποτιμά την αληθή αξία της ΠΑΝΤΕΧΝΙΚΗ και θα πιστοποιεί, δυνάμει αντίστοιχης εκτίμησης της ΕΛΤΕΒ κατά τις αυτές, όπου προσήκει, αρχές και μεθόδους, την εύλογη και λογική σχέση ανταλλαγής των μετοχών των Συγχωνευομένων Εταιρειών.

Σε εκτέλεση της ανωτέρω εντολής, δια της από 2^{ας} Νοεμβρίου 2007 έκθεσής της προς το Διοικητικό Συμβούλιο της ΠΑΝΤΕΧΝΙΚΗ, αντίγραφο της οποίας ήταν διαθέσιμο, κατ' άρθρο 73 παρ. 1 Κ.Ν.2190/1920, στους κ.κ. Μετόχους ένα (1) τουλάχιστον μήνα πριν από την ημερομηνία της παρούσας Εκτακτης Γενικής Συνέλευσης, η αναγνωρισμένη εταιρεία "KPMG Κυριάκου Ορκωτοί Ελεγκτές ΑΕ", πιστοποίησε και ανεπιφυλάκτως διαβεβαίωσε ότι η κατωτέρω προτεινόμενη από το Διοικητικό Συμβούλιο της ΠΑΝΤΕΧΝΙΚΗ σχέση ανταλλαγής των μετοχών των Συγχωνευομένων Εταιρειών, είναι εύλογη και δίκαιη.

Ειδικότερα, κατ' εφαρμογή των γενικών παραδεδεγμένων και διεθνώς αποδεκτών μεθόδων αποτίμησης, ως αυτές περιγράφονται στο Σχέδιο Σύμβασης Συγχώνευσης, προέκυψε η ακόλουθη αριθμητική σχέση ανταλλαγής των μετοχών:

I. Για τους Μετόχους της Απορροφώμενης:

Μετοχές της Απορροφώμενης που κατέχουν έναντι Μετοχών της Απορροφώσας που δικαιούνται: 2,318574 προς 1 ή άλλως 1 προς 0,43129958, ήτοι οι μέτοχοι της Απορροφώμενης θα ανταλλάσσουν 1 κοινή, ονομαστική, μετά ψήφου, άυλη μετοχή της Απορροφώμενης, ονομαστικής αξίας 1,25 € εκάστη, προς 0,43129958 κοινές, ονομαστικές, μετά ψήφου, άυλες μετοχές της Απορροφώσας, νέας ονομαστικής αξίας 1,03 €.

II. Για τους Μετόχους της Απορροφώσας:

Οι μέτοχοι της Απορροφώσας θα διακρατήσουν τον αυτό, ως και προ της ολοκλήρωσης του Μετασχηματισμού, αριθμό μετοχών της, νέας όμως ονομαστικής αξίας 1,03 € εκάστη.

Για τυχόν προκύπτοντα κλασματικά υπόλοιπα δεν θα εκδοθούν τίτλοι, αλλά θα τακτοποιηθούν δυνάμει σχετικής απόφασης της οικείας Γενικής Συνέλευσης, κατ' εφαρμογή της κείμενης νομοθεσίας.

- (δ) Η πίστωση των λογαριασμών άυλων τίτλων των μετόχων της Απορροφώμενης με τις ανταλλαχθσόμενες μετοχές της Απορροφώσας, νέας ονομαστικής αξίας 1,03 € εκάστη, θα διενεργηθεί εντός των νομίμων προθεσμιών, βάσει σχετικού μητρώου κατανομής και σύμφωνα με διατυπώσεις που τα αρμόδια όργανα θα ορίσουν.
- (ε) Οι μετοχές που, κατά τα ανωτέρω, προβλέπεται να εκδοθούν υπέρ των μετόχων της Απορροφώμενης, θα έχουν δικαίωμα πλήρους συμμετοχής στη διανομή κερδών της οικείας Επωφελούμενης Εταιρείας της χρήσης 2007 και εντεύθεν.
- (στ) Από την επομένη ημέρα της κατάρτισης του ισολογισμού μετασχηματισμού της Απορροφώμενης, ήτοι από τις 1^{ης} Σεπτεμβρίου 2007 και μέχρι την ημερομηνία ολοκλήρωσης του Μετασχηματισμού, οι πράξεις και συναλλαγές της Απορροφώμενης θεωρούνται, από λογιστικής άποψης, ότι διενεργούνται για λογαριασμό της Απορροφώσας, στα βιβλία της οποίας τα σχετικά ποσά θα μεταφερθούν με συγκεντρωτική εγγραφή από και δια της καταχώρησης της εγκριτικής απόφασης περί του Μετασχηματισμού στο οικείο Μητρώο Ανωνύμων Εταιριών.
- (ζ) Δυσχέρειες κατά την αποτίμηση των περιουσιακών στοιχείων της ΕΛΤΕΒ δεν εμφανίσθηκαν.

Οι Εκθέσεις των Διοικητικών Συμβουλίων των Συγχωνευόμενων Εταιρειών προς τους μετόχους τους, οι οποίες συντάχθηκαν βάσει του άρθρου 69 παρ. 4 Ν. 2190/1920, και οι οποίες αιτιολογούν από οικονομική και νομική άποψη τη συγχώνευση των εταιρειών ΕΛΛΗΝΙΚΗ ΤΕΧΝΟΔΟΜΙΚΗ ΤΕΒ και ΠΑΝΤΕΧΝΙΚ, παρατίθενται στην ιστοσελίδα του Εκδότη, στην ηλεκτρονική διεύθυνση www.etae.com, καθώς και στην ιστοσελίδα της απορροφώμενης εταιρείας ΠΑΝΤΕΧΝΙΚΗ στην ηλεκτρονική διεύθυνση www.pantechniki.gr.

4.2 ANAMENOMENO ΧΡΟΝΟΔΙΑΓΡΑΜΜΑ

Στον ακόλουθο πίνακα παρουσιάζονται συνοπτικά οι ημερομηνίες – σταθμοί στη διαδικασία της συγχώνευσης:

ΗΜΕΡΟΜΗΝΙΑ	ΕΝΕΡΓΕΙΑ
10.12.2007	Έκτακτη Γενική Συνέλευση των Μετόχων της ΕΛΛΗΝΙΚΗ ΤΕΧΝΟΔΟΜΙΚΗ ΤΕΒ που ενέκρινε το Σχέδιο Σύμβασης Συγχώνευσης
10.12.2007	Έκτακτη Γενική Συνέλευση των Μετόχων της ΠΑΝΤΕΧΝΙΚΗ που ενέκρινε το Σχέδιο Σύμβασης Συγχώνευσης
10.12.2007	Καταχώρηση έγκρισης απόσχισης και εισφοράς κατασκευαστικού κλάδου της ΠΑΝΤΕΧΝΙΚΗ
13.12.2007	Γνωστοποίηση του Εγγράφου της Συγχώνευσης στο Δ.Σ. της Επιτροπής Κεφαλαιαγοράς
13.12.2007	Δημοσίευση της Ανακοίνωσης για τη διάθεση του Εγγράφου στο Η.Δ.Τ.
13.12.2007	Καταχώριση έγκρισης συγχώνευσης στο Μητρώο Ανωνύμων Εταιρειών
13.12.2007	Δημοσίευση της Ανακοίνωσης για την έγκριση της συγχώνευσης και την παύση διαπραγμάτευσης στο Η.Δ.Τ.
13.12.2007	Δημοσίευση Εγγράφου (ανάρτηση στην ιστοσελίδα του Χ.Α. και της ΕΛΛΗΝΙΚΗ ΤΕΧΝΟΔΟΜΙΚΗ ΤΕΒ)
13.12.2007	Παύση διαπραγμάτευσης των μετοχών της απορροφώμενης εταιρείας ΠΑΝΤΕΧΝΙΚΗ ΑΕ
13.12.2007	Εκτιμώμενη έγκριση από το Δ.Σ. του Χ.Α. της εισαγωγής προς διαπραγμάτευση των νέων μετοχών
18.12.2007	Δημοσίευση της ανακοίνωσης για την έναρξη διαπραγμάτευσης των νέων μετοχών στο Η.Δ.Τ.
20.12.2007	Εκτιμώμενη έναρξη διαπραγμάτευσης νέων μετοχών

Το παραπάνω χρονοδιάγραμμα εξαρτάται από αστάθμητους παράγοντες και ενδέχεται να μεταβληθεί. Σε κάθε περίπτωση θα υπάρξει ενημέρωση του επενδυτικού κοινού με σχετική ανακοίνωση στο ημερήσιο δελτίο τιμών του Χ.Α. και στον Τύπο, όπου απαιτείται.

4.3 ΠΛΗΡΟΦΟΡΙΕΣ ΓΙΑ ΤΙΣ ΜΕΤΟΧΕΣ ΤΟΥ ΕΚΔΟΤΗ

Οι μετοχές της Εταιρείας είναι άυλες κοινές ονομαστικές, διαπραγματεύονται στην Κατηγορία «Μεγάλης Κεφαλαιοποίησης» του Χρηματιστηρίου Αθηνών και έχουν εκδοθεί βάσει των διατάξεων του νόμου 2190/1920 και του καταστατικού της ΕΛΛΗΝΙΚΗ ΤΕΧΝΟΔΟΜΙΚΗ ΤΕΒ (βλ. Ενότητα 3.16 Μετοχικό Κεφάλαιο).

Ο κωδικός ISIN (international Security Identification Number) της μετοχής της ΕΛΛΗΝΙΚΗ ΤΕΧΝΟΔΟΜΙΚΗ ΤΕΒ είναι GRS191213008. Αρμόδιος φορέας για την τήρηση του σχετικού αρχείου των άυλων μετοχών είναι η ΕΛΛΗΝΙΚΑ ΧΡΗΜΑΤΙΣΤΗΡΙΑ ΑΕ (ΕΧΑΕ),

Οι μετοχές της Εταιρείας διαπραγματεύονται σε ευρώ.

Υπεύθυνη για την τήρηση του μετοχολογίου είναι η Εταιρεία.

Η Απορροφώσα ΕΛΛΗΝΙΚΗ ΤΕΧΝΟΔΟΜΙΚΗ ΤΕΒ υποχρεούται να πιστώσει τους λογαριασμούς Σ.Α.Τ. των μετόχων της Απορροφώμενης μέσω της ΕΛΛΗΝΙΚΑ ΧΡΗΜΑΤΙΣΤΗΡΙΑ ΑΕ (ΕΧΑΕ), τις νέες μετοχές βάσει των σχέσεων ανταλλαγής. Σχετική ανακοίνωση για το χρόνο που θα πιστωθούν οι νέες μετοχές στους λογαριασμούς Σ.Α.Τ. των δικαιούχων θα δημοσιευτεί εγκαίρως στον Τύπο.

Το σύνολο των μετοχών που θα προκύψουν από τη συγχώνευση θα είναι ελεύθερα διαπραγματεύσιμες.

Η μονάδα διαπραγμάτευσης των μετοχών στο Χ.Α. είναι μία (1) άυλη κοινή ονομαστική μετοχή.

Οι μετοχές της Εταιρείας δεν περιέχουν ρήτρες εξαγοράς ούτε και ρήτρες μετατροπής.

Η Εταιρεία δεν έχει συνάψει σύμβαση Ειδικής Διαπραγμάτευσης της μετοχής της και δεν θα υπάρξει σταθεροποίηση της τιμής της μετοχής.

Δεν υφίσταται κανένας περιορισμός από το Καταστατικό ή από απόφαση της Γενικής Συνέλευσης της Εταιρείας ως προς την ελεύθερη μεταβίβαση των μετοχών της.

Σημειώνεται ότι, σύμφωνα με απόφαση της Γενικής Συνέλευσης των Μετόχων της Εταιρείας την 10.12.2007, δόθηκε προς το Διοικητικό Συμβούλιο ανέκκλητη εξουσιοδότηση όπως ρυθμίσει κατ'άρθρο 53 παρ. 2 του Ν.3371/2005 με απόφασή του τη διαδικασία τακτοποίησης των κλασματικών δικαιωμάτων που θα προκύψουν συνεπεία της εφαρμογής των σχέσεων ανταλλαγής μετοχών των συγχωνευομένων εταιρειών.

4.4 ΔΙΚΑΙΩΜΑΤΑ ΜΕΤΟΧΩΝ

Το Καταστατικό της Εταιρείας δεν περιέχει διατάξεις που να αποκλίνουν από τις αντίστοιχες του Ν.2190/1920, όπως ίσχυε πριν από την πρόσφατη τροποποίησή του. Έπειτα από την τροποποίηση του Ν.2190/1920 από τον Ν.3604/2007 η Εταιρεία έχει τη δυνατότητα να συγκαλέσει Γενική Συνέλευση των μετόχων ώστε οι διατάξεις του Καταστατικού να συνάδουν με τον νόμο. Παρακάτω παρατίθενται οι σχετικές διατάξεις του Καταστατικού.

4.4.1 Γενικά

Μετά την παρούσα αύξηση του μετοχικού κεφαλαίου λόγω συγχώνευσης δι' απορρόφησης της ΠΑΝΤΕΧΝΙΚΗ ΑΕ από την ΕΛΛΗΝΙΚΗ ΤΕΧΝΟΔΟΜΙΚΗ ΤΕΒ ΑΕ, όπως αποφασίστηκε από την Έκτακτη Γενική Συνέλευση των Μετόχων της Εταιρείας την 10.12.2007, το μετοχικό κεφάλαιο της ΕΛΛΗΝΙΚΗ ΤΕΧΝΟΔΟΜΙΚΗ ΤΕΒ θα ανέρχεται στο ποσό των 182.311.352,39 € διαιρούμενο σε 177.001.313 κοινές, ονομαστικές, μετά ψήφου, άυλες μετοχές ονομαστικής αξίας 1,03€ έκαστη.

Η Εταιρεία έχει εκδώσει μόνο κοινές ονομαστικές μετοχές. Κάθε μετοχή της Εταιρείας ενσωματώνει όλα τα δικαιώματα και τις υποχρεώσεις που καθορίζονται από το Νόμο και το Καταστατικό της Εταιρείας, το οποίο δεν περιέχει διατάξεις περισσότερο περιοριστικές από αυτές που προβλέπει ο Νόμος. Η κατοχή του τίτλου της μετοχής συνεπάγεται αυτοδικαίως την αποδοχή από τον κύριο αυτής των όρων του καταστατικού της Εταιρείας και των νομίμων αποφάσεων των Γενικών Συνελεύσεων των μετόχων, έστω και αν δεν έλαβαν μέρος σε αυτές οι μέτοχοι.

Η ευθύνη των μετόχων περιορίζεται στην ονομαστική αξία των μετοχών που κατέχουν. Οι μέτοχοι συμμετέχουν στη διοίκηση και τα κέρδη της Εταιρείας σύμφωνα με το Νόμο και τις διατάξεις του Καταστατικού. Τα δικαιώματα και οι υποχρεώσεις που απορρέουν από κάθε μετοχή ακολουθούν αυτή σε οποιονδήποτε καθολικό ή ειδικό διάδοχο του μετόχου.

Το Καταστατικό της Εταιρείας δεν περιέχει ειδικά δικαιώματα ή προνόμια υπέρ συγκεκριμένων μετόχων, ούτε περιορισμούς κατά συγκεκριμένων μετόχων.

Για τη μεταβολή των δικαιωμάτων των μετόχων, οι ενέργειες που απαιτούνται είναι αυτές της σχετικής ισχύουσας νομοθεσίας.

Δικαιώματα μερίσματος

Μέρισμα δικαιούται κάθε μέτοχος που αναγράφεται στο τηρούμενο από την Εταιρεία μητρώο μετόχων κατά την ημερομηνία έγκρισης των ετήσιων οικονομικών καταστάσεων από την Τακτική Γενική Συνέλευση των μετόχων ή οποτεδήποτε οριστεί.

Το ελάχιστο μέρισμα που διατίθεται ετησίως στους μετόχους της Εταιρείας δεν μπορεί να είναι μικρότερο του 35% των προ φόρων κερδών της, αφαιρουμένου του τακτικού αποθεματικού και του αναλογούντος φόρου.

Η Εταιρεία δύναται να μοιράσει προσωρινό μέρισμα με απόφαση του Διοικητικού της Συμβουλίου εφόσον 20 τουλάχιστον ημέρες προηγουμένως έχει δημοσιεύσει σχετική λογιστική κατάσταση. Το προσωρινό μέρισμα δεν μπορεί να υπερβεί το 50% των καθαρών κερδών της λογιστικής κατάστασης.

Το μέρισμα κάθε μετοχής πληρώνεται εντός 2 μηνών από την ημερομηνία της Τακτικής Γενικής Συνέλευσης που ενέκρινε τις ετήσιες οικονομικές καταστάσεις. Ο τόπος και ο τρόπος καταβολής ανακοινώνεται με δημοσιεύσεις στον τύπο.

Οι μέτοχοι που αμελούν να ζητήσουν την πληρωμή των μερισμάτων που δικαιούνται να εισπράττουν δεν μπορούν να έχουν αξίωση για τόκους. Τα μερίσματα που δεν έχουν ζητηθεί για μια πενταετία από τότε που κατέστησαν απαιτητά, παραγράφονται υπέρ του Δημοσίου.

Δικαιώματα ψήφου

Κάθε μετοχή παρέχει το δικαίωμα μιας ψήφου. Συγκύριοι μετοχής για να έχουν δικαίωμα ψήφου, πρέπει να υποδείξουν στην Εταιρεία εγγράφως ένα κοινό εκπρόσωπο για τη μετοχή αυτή, ο οποίος θα τους εκπροσωπήσει στη Γενική Συνέλευση μέχρι δε τον καθορισμό αυτόν αναστέλλεται η άσκηση των δικαιωμάτων τους.

Οι μέτοχοι ενασκούν τα δικαιώματά τους σε σχέση με τη Διοίκηση της Εταιρείας μόνο μέσω των Γενικών Συνελεύσεων, έξω δε από αυτή, μόνο στις περιπτώσεις που ορίζει ο νόμος.

Κάθε μέτοχος δικαιούται να μετέχει στη Γενική Συνέλευση των μετόχων της Εταιρείας είτε αυτοπροσώπως είτε μέσω εξουσιοδοτημένου έστω και με απλή επιστολή. Σε ό,τι αφορά τη διαδικασία κατάθεσης των μετοχών προκειμένου να συμμετέχει ο μέτοχος στις Γενικές Συνελεύσεις των μετόχων της Εταιρείας θα εφαρμόζονται τα προβλεπόμενα στον Κανονισμό Λειτουργίας και Εκκαθάρισης του Συστήματος Άυλων Τίτλων του Κεντρικού Αποθετηρίου Αξιών, όπως αυτός εκάστοτε ισχύει. Μέτοχοι που δεν συμμορφώνονται με τα παραπάνω θα μετέχουν στη Γενική Συνέλευση μόνο με την άδειά της.

Δικαιώματα προτίμησης

Οι μέτοχοι έχουν δικαίωμα προτίμησης σε κάθε μελλοντική αύξηση του Μετοχικού Κεφαλαίου της Εταιρείας, που δεν γίνεται με εισφορά εις είδος ή έκδοσης ομολογιών με δικαίωμα μετατροπής τους σε μετοχές, ανάλογα με τη συμμετοχή τους στο υφιστάμενο μετοχικό κεφάλαιο όπως ορίζεται στο άρθρο 13, παρ. 5 του Κ.Ν. 2190/1920 και το άρθρο 6 παρ. 5 του Καταστατικού της Εταιρείας.

Δικαίωμα στο προϊόν της εκκαθάρισης

Σε περίπτωση εκκαθάρισης της Εταιρείας, η Γενική Συνέλευση ορίζει δύο έως τρεις εκκαθαριστές, οι οποίοι έχουν όλα τα δικαιώματα του Διοικητικού Συμβουλίου και όποια άλλα τους ανατεθούν από τη Γενική Συνέλευση. Το Διοικητικό Συμβούλιο παύει να υφίσταται με τον ορισμό των εκκαθαριστών. Οι εκκαθαριστές πρέπει να περατώσουν, χωρίς καθυστέρηση, τις εκκρεμείς υποθέσεις της εταιρείας, να ενεργήσουν απογραφή της εταιρικής περιουσίας και να δημοσιεύσουν ισολογισμό στον Τύπο και το τεύχος Α.Ε. & Ε.Π.Ε. της Εφημερίδας της Κυβέρνησης. Οι λογαριασμοί της εκκαθάρισης εγκρίνονται από τη Γενική Συνέλευση και μετά το πέρας της εκκαθάρισης, οι εκκαθαριστές αποδίδουν τις εισφορές των μετόχων και διανέμουν το υπόλοιπο προϊόν της εκκαθάρισης της εταιρικής περιουσίας στους μετόχους, κατά το λόγο της συμμετοχής τους στο καταβεβλημένο μετοχικό κεφάλαιο.

Δικαιώματα μειοψηφίας

Μέτοχοι που εκπροσωπούν το 5% του καταβεβλημένου Μετοχικού Κεφαλαίου, μεταξύ άλλων, έχουν δικαίωμα:

1. Με αίτησή τους 5 ημέρες πριν από την Τακτική Γενική Συνέλευση να ζητήσουν από το Διοικητικό Συμβούλιο να α) ανακοινώσει στη Γενική Συνέλευση τα ποσά που καταβλήθηκαν κατά την τελευταία διετία στα μέλη του Διοικητικού Συμβουλίου ή τα διευθυντικά της στελέχη, β) να παρέχει τις αιτούμενες πληροφορίες προκειμένου να εκτιμηθούν τα θέματα της ημερήσιας διάταξης.
2. Να ζητήσουν η λήψη αποφάσεων σε θέμα ημερήσιας διάταξης της Γενικής Συνέλευσης να γίνει με ονομαστική κλήση.
3. Να αιτηθούν τη σύγκληση Έκτακτης Γενικής Συνέλευσης των μετόχων. Το Διοικητικό Συμβούλιο υποχρεούται να συγκαλέσει τη Συνέλευση αυτή εντός τριάντα (30) ημερών από την κατάθεση της αίτησης στον Πρόεδρο του Διοικητικού Συμβουλίου. Στην αίτηση, οι αιτούντες μέτοχοι οφείλουν να αναφέρουν τα θέματα για τα οποία καλείται να αποφασίσει η Γενική Συνέλευση.
4. Να ζητήσουν την αναβολή λήψης απόφασης από Τακτική ή Έκτακτη Γενική Συνέλευση για μία φορά και να οριστεί νέα Γενική Συνέλευση εντός 30 ημερών από την ημερομηνία αναβολής.
5. Να ζητήσουν από το Πρωτοδικείο της έδρας της Εταιρείας, τον έλεγχο της Εταιρείας, σύμφωνα με τα άρθρα 40, 40ε του Ν. 2190/1920.

Οι μέτοχοι που ασκούν τα παραπάνω δικαιώματα μειοψηφίας, οφείλουν να έχουν καταθέσει για τις απουλοποιημένες μετοχές τη σχετική βεβαίωση περί δέσμευσης των μετοχών τους είτε από τον Χειριστή τους (εάν οι μετοχές τους δεν βρίσκονται στον Ειδικό Λογαριασμό), είτε από τα Ελληνικά Χρηματιστήρια Α.Ε. Συμμετοχών (πρώην Κεντρικό Αποθετήριο Αξιών Α.Ε.) (εάν οι μετοχές τους βρίσκονται στον Ειδικό Λογαριασμό), πέντε (5) τουλάχιστον πλήρεις ημέρες πριν από την ημέρα της συνεδρίασης της Συνέλευσης. Τα πληρεξούσια και εν γένει έγγραφα νομιμοποίησης των εκπροσώπων ή αντιπροσώπων των Μετόχων και τα στοιχεία αυτών πρέπει, επίσης, να κατατεθούν στην Εταιρεία πέντε (5) πλήρεις ημέρες πριν από την ημέρα της συνεδρίασης της Συνέλευσης.

Κάθε μέτοχος μπορεί να ζητήσει, δέκα (10) ημέρες πριν από την Τακτική Γενική Συνέλευση, τις ετήσιες οικονομικές καταστάσεις, τις σχετικές εκθέσεις του Διοικητικού Συμβουλίου, και των Ελεγκτών της Εταιρείας καθώς και το Ετήσιο Δελτίο της Εταιρείας.

Διαπραγματευσιμότητα των μετοχών

Οι μετοχές της Εταιρείας είναι ελεύθερα διαπραγματεύσιμες. Μονάδα διαπραγμάτευσης είναι ο τίτλος μίας (1) άυλης κοινής ονομαστικής μετοχής.

Προτάσεις εξαγοράς

Δεν υφίστανται δεσμευτικές προσφορές εξαγοράς ή/και κανόνες υποχρεωτικής εκχώρησης των μετοχών. Δεν έγινε καμία δημόσια προσφορά αγοράς ή ανταλλαγής από τρίτους του μετοχικού κεφαλαίου της Εταιρείας κατά την τελευταία και τρέχουσα χρήση.

4.4.2 Φορολογία Μερισμάτων

Σύμφωνα με την ισχύουσα νομοθεσία (Ν. 3296/2004 άρθρο 6, παρ. 4), όπως ισχύει σήμερα, οι εταιρείες των οποίων οι μετοχές είναι εισηγμένες στο Χρηματιστήριο Αθηνών βαρύνονται για την τρέχουσα χρήση 2007 με φόρο 25% επί των φορολογητέων κερδών τους πριν από οποιαδήποτε διανομή, έναντι 29% και 32% αντίστοιχα για τις χρήσεις 2006 και 2005. Κατόπιν τούτου, τα μερίσματα διανέμονται από ήδη φορολογηθέντα στο νομικό πρόσωπο κέρδη και επομένως ο μέτοχος δεν έχει καμία φορολογική υποχρέωση επί του ποσού των μερισμάτων που εισπράττει. Ως χρόνος απόκτησης του εισοδήματος από τα μερίσματα λογίζεται η ημερομηνία έγκρισης του Ισολογισμού από τη Γενική Συνέλευση των μετόχων της Εταιρείας.

Σύμφωνα με τις διατάξεις του Νόμου, από τα κέρδη τα οποία πραγματοποιούν σε κάθε χρήση οι θυγατρικές εταιρείες και διανέμονται μερίσματα, το μέρος των μερισμάτων που αντιστοιχεί στη μητρική εταιρεία καταβάλλεται κατά την επόμενη χρήση (εκτός αν δοθεί προμέρισμα στην ίδια χρήση), και συνεπώς περιέχεται στα κέρδη της μητρικής εταιρείας της επόμενης χρήσης. Τα δε μερίσματα από τα κέρδη της μητρικής εταιρείας που σχηματίζονται κατά ένα μέρος από τα διανεμόμενα κέρδη των εταιρειών στις οποίες συμμετέχει, εφόσον διανεμηθούν, καταβάλλονται στην επόμενη από τη λήψη τους χρήση.

4.5 ΔΑΠΑΝΕΣ ΕΚΔΟΣΗΣ

Οι συνολικές δαπάνες συγχώνευσης (που ενδεικτικά περιλαμβάνουν αμοιβές ελεγκτών, δικηγόρων και συμβολαιογράφων, αποτιμήσεις, ανακοινώσεις στον Τύπο, δαπάνες εκτύπωσης και διανομής του παρόντος Εγγράφου) εκτιμώνται σε ποσό της τάξης των 600 χιλ. € περίπου και θα καλυφθούν εξ ολοκλήρου από την Εταιρεία.

Δαπάνες Έκδοσης	Ποσό (σε χιλ. €)
Αμοιβές Ελεγκτών, Δικηγόρων & Συμβολαιογράφων	450
Αμοιβές Αποτιμητών	104
Λοιπά Έξοδα ⁽¹⁾	46
ΣΥΝΟΛΟ	600

⁽¹⁾ Δαπάνες εκτύπωσης και διανομής Εγγράφου, ανακοινώσεις στον Τύπο κλπ

5 ΠΑΡΑΡΤΗΜΑ

1. Προσαρμογές για την εναρμόνιση των οικονομικών καταστάσεων της εταιρείας ΑΤΤΙΚΗ ΟΔΟΣ ΑΕ με τα Δ.Π.Χ.Π., με ημερομηνία μετάβασης την 01.01.2005

1.1 Ισολογισμός 31.12.2005

(Ποσά σε χιλιάδες Ευρώ)	31.12.2005			
	ΕΠΙΛΑ	ΑΝΑΠΡΟΣΑΡ- ΜΟΓΕΣ		ΔΠΧΠ
ΕΝΕΡΓΗΤΙΚΟ				
Μη κυκλοφορούν ενεργητικό				
Ενσώματα πάγια	935.699	-934.598	5	1.101
Αναβαλλόμενες φορολογικές απαιτήσεις	-	31.450	4	31.450
Προκαταβολές για μακροπρόθεσμες μισθώσεις	-	1.082.590	1, 5	1.082.590
Λοιπές μακροπρόθεσμες απαιτήσεις	16	-		16
	935.714	179.442		1.115.156
Κυκλοφορούν ενεργητικό				
Πελάτες και λοιπές απαιτήσεις	22.262	-		22.262
Ταμειακά διαθέσιμα και ισοδύναμα	112.681	-		112.681
	134.943	-		134.943
Σύνολο ενεργητικού	1.070.658	179.442		1.250.100
ΙΔΙΑ ΚΕΦΑΛΑΙΑ				
Ίδια κεφάλαια αποδιδόμενα στους μετόχους				
Μετοχικό κεφάλαιο	173.694	-		173.694
Λοιπά αποθεματικά	86.840	-		86.840
Κέρδη/ (ζημιές) εις νέον	-227.812	129.209		-98.604
	32.722	129.209		161.930
Σύνολο ιδίων κεφαλαίων	32.722	129.209		161.930
ΥΠΟΧΡΕΩΣΕΙΣ				
Μακροπρόθεσμες υποχρεώσεις				
Δάνεια Μακροπρόθεσμα	648.501	-		648.501
Προβλέψεις αποζημίωσης προσωπικού	72	21	3	93
Επιχορηγήσεις	329.639	50.212	2	379.851
Λοιπές προβλέψεις μακροπρόθεσμες	1.453	-		1.453
	979.665	50.233		1.029.898
Βραχυπρόθεσμες υποχρεώσεις				
Προμηθευτές και λοιπές υποχρεώσεις	58.271	-		58.271
	58.271	-		58.271
Σύνολο υποχρεώσεων	1.037.936	50.233		1.088.169
Σύνολο ιδίων κεφαλαίων και υποχρεώσεων	1.070.658	179.442		1.250.100

1.2 Ισολογισμός 31.12.2006

(Ποσά σε χιλιάδες Ευρώ)	31.12.2006			
	ΕΓΠΑΑ	ΑΝΑΠΡΟΣΑΡ- ΜΟΓΕΣ		ΔΠΧΠ
ΕΝΕΡΓΗΤΙΚΟ				
Μη κυκλοφορούν ενεργητικό				
Ενσώματα πάγια	667.938	-666.870	5	1.068
Αναβαλλόμενες φορολογικές απαιτήσεις	-	24.210	4	24.210
Προκαταβολές για μακροπρόθεσμες μισθώσεις	-	1.012.402	1, 5	1.012.402
Λοιπές μακροπρόθεσμες απαιτήσεις	17	-		17
	667.955	369.741		1.037.696
Κυκλοφορούν ενεργητικό				
Πελάτες και λοιπές απαιτήσεις	14.219	-		14.219
Ταμειακά διαθέσιμα και ισοδύναμα	186.182	-		186.182
	200.401	-		200.401
Σύνολο ενεργητικού	868.356	369.741		1.238.097
ΙΔΙΑ ΚΕΦΑΛΑΙΑ				
Ίδια κεφάλαια αποδιδόμενα στους μετόχους				
Μετοχικό κεφάλαιο	173.694	-		173.694
Λοιπά αποθεματικά	108.550	-		108.550
Κέρδη/ (ζημιές) εις νέον	-315.018	242.101		-72.917
Σύνολο ιδίων κεφαλαίων	-32.774	242.101		209.327
ΥΠΟΧΡΕΩΣΕΙΣ				
Μακροπρόθεσμες υποχρεώσεις				
Δάνεια Μακροπρόθεσμα	645.758	-		645.758
Προβλέψεις αποζημίωσης προσωπικού	92	15	3	107
Επιχορηγήσεις	231.943	127.625	2	359.568
	877.794	127.640		1.005.433
Βραχυπρόθεσμες υποχρεώσεις				
Προμηθευτές και λοιπές υποχρεώσεις	20.371	-2.472		17.899
Τρέχουσες φορολογικές υποχρεώσεις	222	-		222
Δάνεια βραχυπρόθεσμα	2.743	-		2.743
Λοιπές προβλέψεις βραχυπρόθεσμες	-	2.472		2.472
	23.337	-		23.337
Σύνολο υποχρεώσεων	901.130	127.640		1.028.770
Σύνολο ιδίων κεφαλαίων και υποχρεώσεων	868.356	369.741		1.238.097

1.3 Ισολογισμός 30.9.2007

(Ποσά σε χιλιάδες Ευρώ)	30.9.2007			
	ΕΓΠΑΑ	ΑΝΑΠΡΟΣΑΡ- ΜΟΓΕΣ		ΔΠΧΠ
ΕΝΕΡΓΗΤΙΚΟ				
Μη κυκλοφορούν ενεργητικό				
Ενσώματα πάγια	460.084	-458.675	5	1.409
Αυλα περιουσιακά στοιχεία	523	-		523
Επενδύσεις σε θυγατρικές	6.300	-		6.300
Αναβαλλόμενες φορολογικές απαιτήσεις	-	9.548	4	9.548
Προκαταβολές για μακροπρόθεσμες μισθώσεις	-	952.858	1, 5	952.858
Λοιπές μακροπρόθεσμες απαιτήσεις	19	-		19
	466.926	503.731		970.657
Κυκλοφορούν ενεργητικό				
Πελάτες και λοιπές απαιτήσεις	11.669	-		11.669
Ταμειακά διαθέσιμα και ισοδύναμα	288.003	-		288.003
	299.672			299.672
Σύνολο ενεργητικού	766.598	503.731		1.270.328
ΙΔΙΑ ΚΕΦΑΛΑΙΑ				
Ίδια κεφάλαια αποδιδόμενα στους μετόχους				
Μετοχικό κεφάλαιο	173.694	-		173.694
Λοιπά αποθεματικά	108.550	-		108.550
Κέρδη/ (ζημιές) εις νέον	-346.911	317.978		-28.933
Σύνολο ιδίων κεφαλαίων	-64.667	317.978		253.311
ΥΠΟΧΡΕΩΣΕΙΣ				
Μακροπρόθεσμες υποχρεώσεις				
Δάνεια Μακροπρόθεσμα	645.758	-2.927		642.830
Προβλέψεις αποζημίωσης προσωπικού	92	15	3	107
Επιχορηγήσεις	158.672	185.738	2	344.410
	804.522	182.825		987.347
Βραχυπρόθεσμες υποχρεώσεις				
Προμηθευτές και λοιπές υποχρεώσεις	25.371	-8.330		17.042
Δάνεια βραχυπρόθεσμα	1.372	2.927		4.299
Λοιπές προβλέψεις βραχυπρόθεσμες	-	8.330		8.330
	26.743	2.927		29.670
Σύνολο υποχρεώσεων	831.265	185.753		1.017.018
Σύνολο ιδίων κεφαλαίων και υποχρεώσεων	766.598	503.731		1.270.328

1.4 Επεξήγηση προσαρμογών στον ισολογισμό και στην καθαρή θέση

(Ποσά σε χιλιάδες Ευρώ)	31.12.2005	31.12.2006	30.09.2007
Ίδια κεφάλαια βάσει ΕΓΠΑΑ	32.722	-32.774	-64.667
Προσαρμογές βάσει ΔΠΧΠ			
Προσαρμογές προκαταβολών για μακροπρόθεσμες μισθώσεις, λόγω λογιστικού χειρισμού της παραχώρησης ως λειτουργικής μίσθωσης			
1 βάσει ΔΛΠ17	147.992	345.531	494.182
2 Προσαρμογή αποσβέσεων επιχορήγησης βάσει διάρκειας σύμβασης παραχώρησης	-50.212	-127.625	-185.738
3 Αναμόρφωση προβλέψεων για παροχές σε εργαζομένους βάσει αναλογιστικής μελέτης	-21	-15	-15
4 Αναπροσαρμογές αναβαλλόμενης φορολογίας	31.450	24.210	9.548
Σύνολο προσαρμογών βάσει ΔΠΧΠ	129.209	242.101	317.978
Ίδια κεφάλαια βάσει ΔΠΧΠ	161.930	209.327	253.311
Αναταξινόμηση από ενσώματα πάγια σε προκαταβολές για μακροπρόθεσμες μισθώσεις λόγω λογιστικού χειρισμού της παραχώρησης ως λειτουργικής μίσθωσης βάσει ΔΛΠ 17	934.598	666.870	458.675

1.5 Κατάσταση αποτελεσμάτων 1.1-31.12.2005

(Ποσά σε χιλιάδες Ευρώ)	1.1-31.12.2005			
	ΕΓΠΛΑ	ΑΝΑΠΡΟΣΑΡ- ΜΟΓΕΣ		ΔΠΧΠ
Πωλήσεις	192.088	-		192.088
Κόστος πωληθέντων	-382.648	215.352	1, 4	-167.295
Μεικτό κέρδος	-190.560	215.352		24.792
Έξοδα διάθεσης	-1.865	503		-1.362
Έξοδα διοίκησης	-1.341	-524	3	-1.865
Λοιπά έσοδα / (έξοδα) εκμετάλλευσης (καθαρά)	5.207	15.028	2, 4	20.235
Αποτελέσματα εκμετάλλευσης	-188.558	230.359		41.801
Χρηματοοικονομικά έσοδα (έξοδα) - καθαρά	-37.704	-		-37.704
Κέρδη προ φόρων	-226.262	230.359		4.097
Φόρος εισοδήματος	-2	20.012		20.010
Καθαρά κέρδη χρήσης από συνεχιζόμενες δραστηριότητες	-226.264	250.371		24.107

1.6 Κατάσταση αποτελεσμάτων 1.1-31.12.2006

(Ποσά σε χιλιάδες Ευρώ)	1.1-31.12.2006			
	ΕΓΠΛΑ	ΑΝΑΠΡΟΣΑΡ- ΜΟΓΕΣ		ΔΠΧΠ
Πωλήσεις	222.698	-		222.698
Κόστος πωληθέντων	-351.557	197.540	1	-154.017
Μεικτό κέρδος	-128.859	197.540		68.681
Έξοδα διάθεσης	-2.214	-		-2.214
Έξοδα διοίκησης	-1.174	7	3	-1.167
Λοιπά έσοδα / (έξοδα) εκμετάλλευσης (καθαρά)	75.998	-55.703	2	20.296
Αποτελέσματα εκμετάλλευσης	-56.248	141.844		85.596
Χρηματοοικονομικά έσοδα (έξοδα) - καθαρά	-30.958	-		-30.958
Κέρδη προ φόρων	-87.206	141.844		54.638
Φόρος εισοδήματος	-	-7.241		-7.241
Καθαρά κέρδη χρήσης από συνεχιζόμενες δραστηριότητες	-87.206	134.603		47.397

1.7 Κατάσταση αποτελεσμάτων 1.1-30.9.2007

(Ποσά σε χιλιάδες Ευρώ)	1.1-30.9.2007		
	ΕΓΠΑΑ	ΑΝΑΠΡΟΣΑΡ- ΜΟΓΕΣ	ΔΠΧΠ
Πωλήσεις	180.127	-	180.127
Κόστος πωληθέντων	-262.878	148.651	-114.227
Μεικτό κέρδος	-82.751	148.651	65.899
Έξοδα διάθεσης	-1.393	-	-1.393
Έξοδα διοίκησης	-1.835	-	-1.835
Λοιπά έσοδα / (έξοδα) εκμετάλλευσης (καθαρά)	74.084	-58.113	15.971
Αποτελέσματα εκμετάλλευσης	-11.895	90.538	78.642
Χρηματοοικονομικά έσοδα (έξοδα) - καθαρά	-19.998	-	-19.998
Κέρδη προ φόρων	-31.894	90.538	58.644
Φόρος εισοδήματος	-	-14.661	-14.661
Καθαρά κέρδη χρήσης από συνεχιζόμενες δραστηριότητες	-31.894	75.877	43.983

1.8 Επεξήγηση προσαρμογών στα κέρδη προ φόρων

(Ποσά σε χιλιάδες Ευρώ)	<u>1.1-31.12.2005</u>	<u>1.1-31.12.2006</u>	<u>1.1-30.09.2007</u>
Ζημιές προ φόρων βάσει ΕΓΠΑΑ	-226.262	-87.206	-31.894
Προσαρμογές βάσει ΔΠΧΠ			
Προσαρμογές προκαταβολών για μακροπρόθεσμες μισθώσεις, λόγω λογιστικού χειρισμού της παραχώρησης ως λειτουργικής μίσθωσης			
1 βάσει ΔΛΠ17	210.101	197.540	148.651
2 Προσαρμογή αποσβέσεων επιχορήγησης βάσει διάρκειας σύμβασης παραχώρησης	20.279	-55.703	-58.113
3 Αναμόρφωση προβλέψεων για παροχές σε εργαζομένους βάσει αναλογιστικής μελέτης	-21	7	-
Σύνολο προσαρμογών βάσει ΔΠΧΠ	230.359	141.844	90.538
Κέρδη προ φόρων βάσει ΔΠΧΠ	4.097	54.638	58.644
4 Επαναταξινόμηση κονδυλίων	5.251	-	-

2. Προσαρμογές για την εναρμόνιση των οικονομικών καταστάσεων του ομίλου ΑΤΤΙΚΑ ΔΙΟΔΙΑ ΑΕ με τα Δ.Π.Χ.Π., με ημερομηνία μετάβασης την 01.01.2005

2.1 Ενοποιημένος ισολογισμός 31.12.2005
(Αττικά Διόδια Α.Ε. και Αττικές Διαδρομές Α.Ε.)

(Ποσά σε χιλιάδες Ευρώ)	31.12.2005		
	ΕΓΠΛΑ	ΑΝΑΠΡΟΣΑΡ- ΜΟΓΕΣ	ΔΠΧΠ
ΕΝΕΡΓΗΤΙΚΟ			
Μη κυκλοφορούν ενεργητικό			
Ενσώματα πάγια	2.848	399	3.247
Λοιπές μακροπρόθεσμες απαιτήσεις	233	-	233
	3.081	399	3.480
Κυκλοφορούν ενεργητικό			
Αποθέματα	677	-	677
Πελάτες και λοιπές απαιτήσεις	14.579	1.756	16.335
Ταμειακά διαθέσιμα και ισοδύναμα	15.476	-	15.476
	30.733	1.756	32.489
Σύνολο ενεργητικού	33.814	2.155	35.969
ΙΔΙΑ ΚΕΦΑΛΑΙΑ			
Ίδια κεφάλαια αποδιδόμενα στους μετόχους			
Μετοχικό κεφάλαιο	642	-	642
Λοιπά αποθεματικά	2.316	-332	1.983
Κέρδη/ (ζημιές) εις νέον	10.895	1.571	12.467
	13.853	1.239	15.092
Δικαιώματα μειοψηφίας	3.199	310	3.509
Σύνολο ιδίων κεφαλαίων	17.052	1.549	18.601
ΥΠΟΧΡΕΩΣΕΙΣ			
Μακροπρόθεσμες υποχρεώσεις			
Προβλέψεις αποζημίωσης προσωπικού	2.150	1.100	3.250
	2.150	1.100	3.250
Βραχυπρόθεσμες υποχρεώσεις			
Προμηθευτές και λοιπές υποχρεώσεις	14.612	-10.309	4.303
Τρέχουσες φορολογικές υποχρεώσεις	-	9.815	9.815
	14.612	-494	14.118
Σύνολο υποχρεώσεων	16.762	606	17.368
Σύνολο ιδίων κεφαλαίων και υποχρεώσεων	33.814	2.155	35.969

2.2 Ενοποιημένος ισολογισμός 31.12.2006
(Αττικά Διόδια Α.Ε. και Αττικές Διαδρομές Α.Ε.)

<i>(Ποσά σε χιλιάδες Ευρώ)</i>	31.12.2006		
	ΕΓΠΛΑ	ΑΝΑΠΡΟΣΑΡ- ΜΟΓΕΣ	ΔΠΧΠ
ΕΝΕΡΓΗΤΙΚΟ			
Μη κυκλοφορούν ενεργητικό			
Ενσώματα πάγια	2.251	1.262	3.513
Αναβαλλόμενες φορολογικές απαιτήσεις	-	1.095	1.095
Λοιπές μακροπρόθεσμες απαιτήσεις	236	-	236
	2.487	2.357	4.844
Κυκλοφορούν ενεργητικό			
Αποθέματα	1.024	-	1.024
Πελάτες και λοιπές απαιτήσεις	14.854	-3.200	11.655
Ταμειακά διαθέσιμα και ισοδύναμα	15.658	-	15.658
	31.536	-3.200	28.337
Σύνολο ενεργητικού	34.023	-843	33.180
ΙΔΙΑ ΚΕΦΑΛΑΙΑ			
Ίδια κεφάλαια αποδιδόμενα στους μετόχους			
Μετοχικό κεφάλαιο	642	-	642
Λοιπά αποθεματικά	2.333	172	2.506
Κέρδη/ (ζημιές) εις νέον	9.582	9.732	19.314
	12.558	9.904	22.462
Δικαιώματα μειοψηφίας	2.983	102	3.085
Σύνολο ιδίων κεφαλαίων	15.540	10.007	25.547
ΥΠΟΧΡΕΩΣΕΙΣ			
Μακροπρόθεσμες υποχρεώσεις			
Αναβαλλόμενες φορολογικές υποχρεώσεις	-	316	316
Προβλέψεις αποζημίωσης προσωπικού	2.850	1.530	4.380
	2.850	1.845	4.695
Βραχυπρόθεσμες υποχρεώσεις			
Προμηθευτές και λοιπές υποχρεώσεις	15.632	-15.200	432
Τρέχουσες φορολογικές υποχρεώσεις	-	2.503	2.503
Λοιπές προβλέψεις βραχυπρόθεσμες	-	3	3
	15.632	-12.695	2.938
Σύνολο υποχρεώσεων	18.482	-10.849	7.633
Σύνολο ιδίων κεφαλαίων και υποχρεώσεων	34.023	-843	33.180

2.3 Ισολογισμός Εταιρείας Αττικά Διόδια Α.Ε. 30.9.2007
 (δεν παρουσιάζεται ενοποιημένος ισολογισμός, καθώς η εταιρεία δεν είχε υποχρέωση ενοποίησης στις 30.9.2007)

<i>(Ποσά σε χιλιάδες Ευρώ)</i>	30.9.2007		
	ΕΓΠΛΑ	ΑΝΑΠΡΟΣΑΡ- ΜΟΓΕΣ	ΔΠΧΠ
ΕΝΕΡΓΗΤΙΚΟ			
Μη κυκλοφορούν ενεργητικό			
Επενδύσεις σε θυγατρικές	2.938	-	2.938
	2.938	-	2.938
Κυκλοφορούν ενεργητικό			
Πελάτες και λοιπές απαιτήσεις	4.126	-	4.126
Ταμειακά διαθέσιμα και ισοδύναμα	4.766	-	4.766
	8.892	-	8.892
Σύνολο ενεργητικού	11.830	-	11.830
ΙΔΙΑ ΚΕΦΑΛΑΙΑ			
Ίδια κεφάλαια αποδιδόμενα στους μετόχους			
Μετοχικό κεφάλαιο	642	-	642
Λοιπά αποθεματικά	1.508	-	1.508
Κέρδη/ (ζημιές) εις νέον	9.679	-	9.679
Σύνολο ιδίων κεφαλαίων	11.830	-	11.830
ΥΠΟΧΡΕΩΣΕΙΣ			
Βραχυπρόθεσμες υποχρεώσεις			
Προμηθευτές και λοιπές υποχρεώσεις	1	-	1
Σύνολο υποχρεώσεων	1	-	1
Σύνολο ιδίων κεφαλαίων και υποχρεώσεων	11.830	-	11.830

2.4 Ισολογισμός Εταιρείας Αττικές Διαδρομές Α.Ε. 30.9.2007

(Ποσά σε χιλιάδες Ευρώ)	30.9.2007		
	ΕΓΠΑΑ	ΑΝΑΠΡΟΣΑΡ- ΜΟΓΕΣ	ΔΠΧΠ
ΕΝΕΡΓΗΤΙΚΟ			
Μη κυκλοφορούν ενεργητικό			
Ενσώματα πάγια	2.861	-629	2.231
Άυλα περιουσιακά στοιχεία	32	-32	(0)
Αναβαλλόμενες φορολογικές απαιτήσεις	0	2.659	2.659
Λοιπές μακροπρόθεσμες απαιτήσεις	236	-	236
	3.128	1.998	5.126
Κυκλοφορούν ενεργητικό			
Αποθέματα	1.158	-	1.158
Πελάτες και λοιπές απαιτήσεις	9.566	-3.204	6.362
Ταμειακά διαθέσιμα και ισοδύναμα	15.464	-	15.464
	26.189	-3.204	22.985
Σύνολο ενεργητικού	29.318	-1.207	28.111
ΙΔΙΑ ΚΕΦΑΛΑΙΑ			
Ίδια κεφάλαια αποδιδόμενα στους μετόχους			
Μετοχικό κεφάλαιο	3.522	-	3.522
Λοιπά αποθεματικά	1.247	-	1.247
Κέρδη/ (ζημιές) εις νέον	13.285	-2.723	10.561
Σύνολο ιδίων κεφαλαίων	18.054	-2.723	15.330
ΥΠΟΧΡΕΩΣΕΙΣ			
Μακροπρόθεσμες υποχρεώσεις			
Προβλέψεις αποζημίωσης προσωπικού	3.184	2.009	5.192
	3.184	2.009	5.192
Βραχυπρόθεσμες υποχρεώσεις			
Προμηθευτές και λοιπές υποχρεώσεις	8.080	-2.173	5.907
Τρέχουσες φορολογικές υποχρεώσεις	-	1.682	1.682
	8.080	-492	7.588
Σύνολο υποχρεώσεων	11.264	1.517	12.781
Σύνολο ιδίων κεφαλαίων και υποχρεώσεων	29.318	-1.207	28.111

2.5 Επεξήγηση προσαρμογών στον ισολογισμό και στην καθαρή θέση

(Ποσά σε χιλιάδες Ευρώ)	<u>31.12.2005</u> Ενοποιημένα	<u>31.12.2006</u> Ενοποιημένα
Ίδια κεφάλαια βάσει ΕΓΠΛΑ	17.052	15.540
Προσαρμογές βάσει ΔΠΧΠ		
Προσαρμογή στις ωφέλιμες ζωές παγίων, αναμόρφωση πρόβλεψης για παροχές σε εργαζομένους, αναπροσαρμογές αναβαλλόμενης φορολογίας και επίδραση μεταβολών ΔΠΧΠ σε δικαιώματα μειοψηφίας	1.549	512
Αντιλογισμός μερισμάτων προς διανομή ως την έγκριση της Γενικής Συνέλευσης	-	9.495
Σύνολο προσαρμογών βάσει ΔΠΧΠ	1.549	10.007
Ίδια κεφάλαια βάσει ΔΠΧΠ	18.601	25.547

(Ποσά σε χιλιάδες Ευρώ)	<u>30.09.2007</u> Αττικές Διαδρομές Α.Ε.
Ίδια κεφάλαια βάσει ΕΓΠΛΑ	18.054
Προσαρμογές βάσει ΔΠΧΠ	
Προσαρμογή στις ωφέλιμες ζωές παγίων, αναμόρφωση πρόβλεψης για παροχές σε εργαζομένους, αναπροσαρμογές αναβαλλόμενης φορολογίας και πρόβλεψη φορολογίας εισοδήματος περιόδου	-2.723
Σύνολο προσαρμογών βάσει ΔΠΧΠ	-2.723
Ίδια κεφάλαια βάσει ΔΠΧΠ	15.330

2.6 Ενοποιημένη κατάσταση αποτελεσμάτων 1.1-31.12.2005 (Αττικά Διόδια Α.Ε. και Αττικές Διαδρομές Α.Ε.)

(Ποσά σε χιλιάδες Ευρώ)	1.1-31.12.2005		
	ΕΓΠΛΑ	ΑΝΑΠΡΟΣΑΡ- ΜΟΓΕΣ	ΔΠΧΠ
Πωλήσεις	55.724	-5.026	50.698
Κόστος πωληθέντων	-34.225	4.131	-30.094
Μεικτό κέρδος	21.499	-895	20.604
Εξοδα διάθεσης	-826	17	-809
Εξοδα διοίκησης	-2.792	-4.148	-6.940
Λοιπά έσοδα / (έξοδα) εκμετάλλευσης (καθαρά)	600	4.349	4.948
Αποτελέσματα εκμετάλλευσης	18.481	-677	17.803
Χρηματοοικονομικά έσοδα (έξοδα) - καθαρά	79	-172	-92
Κέρδη προ φόρων	18.560	-849	17.711
Φόρος εισοδήματος	-6.146	1.719	-4.427
Καθαρά κέρδη χρήσης από συνεχιζόμενες δραστηριότητες	12.414	870	13.284

2.7 Ενοποιημένη κατάσταση αποτελεσμάτων 1.1-31.12.2006 (Αττικά Διόδια Α.Ε. και Αττικές Διαδρομές Α.Ε.)

(Ποσά σε χιλιάδες Ευρώ)	1.1-31.12.2006		
	ΕΓΠΛΑ	ΑΝΑΠΡΟΣΑΡ- ΜΟΓΕΣ	ΔΠΧΠ
Πωλήσεις	55.042	-	55.042
Κόστος πωληθέντων	-36.807	-1.635	-38.442
Μεικτό κέρδος	18.235	-1.635	16.600
Εξοδα διάθεσης	-689	-	-689
Εξοδα διοίκησης	-2.121	-	-2.121
Λοιπά έσοδα / (έξοδα) εκμετάλλευσης (καθαρά)	16	-	16
Αποτελέσματα εκμετάλλευσης	15.443	-1.635	13.807
Χρηματοοικονομικά έσοδα (έξοδα) - καθαρά	332	-	332
Κέρδη προ φόρων	15.774	-1.635	14.139
Φόρος εισοδήματος	-5.011	67	-4.944
Καθαρά κέρδη χρήσης από συνεχιζόμενες δραστηριότητες	10.764	-1.568	9.195

2.8 Κατάσταση αποτελεσμάτων της Αττικά Διόδια Α.Ε. 1.1-30.9.2007

(Ποσά σε χιλιάδες Ευρώ)	1.1-30.9.2007		
	ΕΓΠΛΑ	ΑΝΑΠΡΟΣΑΡ- ΜΟΓΕΣ	ΔΠΧΠ
Πωλήσεις	-	-	-
Κόστος πωληθέντων	-	-	-
Μεικτό κέρδος	-	-	-
Εξοδα διάθεσης	-	-	-
Εξοδα διοίκησης	-20	-	-20
Λοιπά έσοδα / (έξοδα) εκμετάλλευσης (καθαρά)	8.114	-	8.114
Αποτελέσματα εκμετάλλευσης	8.094	-	8.094
Χρηματοοικονομικά έσοδα (έξοδα) - καθαρά	170	-	170
Κέρδη προ φόρων	8.264	-	8.264
Φόρος εισοδήματος	-	-	-
Καθαρά κέρδη χρήσης από συνεχιζόμενες δραστηριότητες	8.264	-	8.264

Τα λοιπά έσοδα αντιπροσωπεύουν μέρος από τη θυγατρική εταιρεία Αττικές Διαδρομές Α.Ε.

2.9 Κατάσταση αποτελεσμάτων της Αττικής Διαδρομής Α.Ε. 1.1-30.9.2007

(Ποσά σε χιλιάδες Ευρώ)	1.1-30.9.2007		
	ΕΓΠΛΑ	ΑΝΑΠΡΟΣΑΡ- ΜΟΓΕΣ	ΔΠΧΠ
Πωλήσεις	42.254	536	42.790
Κόστος πωληθέντων	-27.651	485	-27.167
Μεικτό κέρδος	14.602	1.021	15.623
Έξοδα διάθεσης	-512	-	-512
Έξοδα διοίκησης	-1.626	-398	-2.024
Λοιπά έσοδα / (έξοδα) εκμετάλλευσης (καθαρά)	601	-536	65
Αποτελέσματα εκμετάλλευσης	13.065	86	13.151
Χρηματοοικονομικά έσοδα (έξοδα) - καθαρά	220	-	220
Κέρδη προ φόρων	13.285	86	13.371
Φόρος εισοδήματος	-	-3.321	-3.321
Καθαρά κέρδη χρήσης από συνεχιζόμενες δραστηριότητες	13.285	-3.235	10.050

2.10 Επεξήγηση προσαρμογών στα κέρδη προ φόρων

(Ποσά σε χιλιάδες Ευρώ)

	<u>1.1-31.12.2005</u>	<u>1.1-31.12.2006</u>
	Ενοποιημένα	Ενοποιημένα
Κέρδη προ φόρων βάσει ΕΓΠΛΑ	18.560	15.774
Προσαρμογές βάσει ΔΠΧΠ		
Προσαρμογή στις αποσβέσεις λόγω αλλαγής στις ωφέλιμες ζωές παγίων, αναμόρφωση πρόβλεψης για παροχές σε εργαζομένους και αναγνώριση εξόδου για αμοιβές Διοικητικού Συμβουλίου	-849	-1.635
Σύνολο προσαρμογών βάσει ΔΠΧΠ	-849	-1.635
Κέρδη προ φόρων βάσει ΔΠΧΠ	17.711	14.139

(Ποσά σε χιλιάδες Ευρώ)

	<u>1.1-30.09.2007</u>
	Αττικές Διαδρομές Α.Ε.
Κέρδη προ φόρων βάσει ΕΓΠΛΑ	13.285
Προσαρμογές βάσει ΔΠΧΠ	
Προσαρμογή στις αποσβέσεις λόγω αλλαγής στις ωφέλιμες ζωές παγίων, αναμόρφωση πρόβλεψης για παροχές σε εργαζομένους και αναγνώριση εξόδου για αμοιβές Διοικητικού Συμβουλίου	86
Σύνολο προσαρμογών βάσει ΔΠΧΠ	86
Κέρδη προ φόρων βάσει ΔΠΧΠ	13.371

Η ΠΑΡΟΥΣΑ ΣΕΛΙΔΑ ΕΧΕΙ ΣΚΟΠΙΜΩΣ ΑΦΕΘΕΙ ΚΕΝΗ



ΕΛΛΗΝΙΚΗ ΤΕΧΝΟΔΟΜΙΚΗ ΤΕΒ Α.Ε.

Λουΐζης Ριανκούρ 78^Α,
ΤΚ 115 23, ΑΘΗΝΑ
ΤΗΛ.: 210 6900300, FAX: 210 6900301
E-MAIL: info@etae.com
WEBSITE: www.etae.com