

24

Ημερήσιο Δελτίο
Συναλλακτικής Δραστηριότητας

Daily Official List
of Trading Activity

Τετάρτη, 18 Σεπτεμβρίου, 2024

Έτος: 145 Αύξων Αριθμός Συνεδρίασης: 177



ATHEXGROUP
Athens Exchange Group

Αποποίηση Ευθύνης:

Η εταιρεία Ελληνικά Χρηματιστήρια-Χρηματιστήριο Αθηνών Ανώνυμη Εταιρεία Συμμετοχών καταβάλλει κάθε δυνατή προσπάθεια ώστε να διασφαλίσει ότι οι πληροφορίες και τα λοιπά στοιχεία που εμφανίζονται στο Ημερήσιο Δελτίο Τιμών (Η.Δ.Τ.) είναι ορθά και πλήρη αλλά δεν έχει καμία ευθύνη για ενδεχόμενο λάθος ή παράλειψη στοιχείων και / ή ευθύνη σχετικά με την ακρίβεια, αξιοπιστία, επικαιροποίηση και πληρότητα των παραπάνω πληροφοριών και στοιχείων ή ευθύνη προερχόμενη άμεσα ή έμμεσα από την χρήση των παραπάνω πληροφοριών.

Η Εταιρία δεν έχει καμία ευθύνη για την ακρίβεια των στοιχείων που περιλαμβάνονται στις ανακοινώσεις των εισηγμένων εταιρειών. Πιθανές προσβολές δικαιωμάτων τρίτων από το περιεχόμενο των ανακοινώσεων συνιστούν αποκλειστική ευθύνη του αποστολέα των ανακοινώσεων.

Όλα τα αναγραφόμενα στο Η.Δ.Τ. στοιχεία παρέχονται μόνο για τους σκοπούς της πληροφόρησης και δεν συνιστούν παροχή επενδυτικών συμβουλών ή πρόσκληση για επένδυση σε κινητές αξίες που διαπραγματεύονται στο Χρηματιστήριο Αθηνών.

Αναγνωρίζεται και συμφωνείται ότι όλα τα δικαιώματα επί των πληροφοριών που εμφανίζονται στο Η.Δ.Τ. θα αποτελούν κυριότητα της εταιρίας και οποιοδήποτε άλλο δικαίωμα συμπεριλαμβανομένου του δικαιώματος πνευματικής ιδιοκτησίας, σήματος κλπ. ανήκουν στο Χρηματιστήριο Αθηνών.

Τα ανωτέρω στοιχεία αποτελούν ιδιοκτησία της Εταιρίας και προστατεύονται σύμφωνα με τις διατάξεις περί πνευματικής ιδιοκτησίας. Απαγορεύεται α) η με οποιοδήποτε τρόπο ή μέσο αναπαραγωγή, αναδημοσίευση, τροποποίηση, αντιγραφή, πώληση, μετάδοση ή διανομή του συνόλου ή μέρους τους, χωρίς αναφορά στην πηγή και β) η εμπορική εκμετάλλευση των στοιχείων από τρίτους.

Η Εταιρία δεν φέρει καμία ευθύνη προερχόμενη άμεσα ή έμμεσα από χρήση ή τυχόν αλλοίωση των ανωτέρω στοιχείων όταν αυτά χρησιμοποιούνται από

Ελληνικά Χρηματιστήρια - Χρηματιστήριο Αθηνών Α.Ε. Συμμετοχών

Λεωφόρος Αθηνών 110, 10442 Αθήνα, Τηλ: (210) 33.66.800, Fax: (210) 32.13.938

www.athexgroup.gr

Χρηματιστηριακό Κέντρο Θεσσαλονίκης

Κατούνη 16-18, Θεσ/νίκη 546 25, Τηλ: (2310) 567.667, Fax: (2310) 530.455

Συνεγγυητικό Κεφάλαιο Εξασφάλισης Επενδυτικών Υπηρεσιών

Φειδίου 14-16, Αθήνα 106 78, Τηλ: (210) 33.04.682, Fax: (210) 33.04.155

Επιτροπή Κεφαλαιαγοράς

Κολοκοτρώνη 1 & Σταδίου 1, Αθήνα 105 62, Τηλ: (210) 33.77.100, Fax: (210) 33.77.173

Πίνακας Περιεχομένων**Ενότητα 1: Στατιστικά Στοιχεία Χρεογράφων, Παραγώγων και Δανεισμού**

Οι Αγορές Χρεογράφων Παραγώγων Δανεισμού
Χρηματιστηριακοί Δείκτες
Αναλυτικά Στοιχεία Συναλλαγών Αγοράς Χρεογράφων
Στοιχεία Συναλλαγών Κλάδων Χρηματιστηρίου Αθηνών & Χρηματοοικονομικών Προϊόντων (Δ.Α.Κ.)
Οι 10 Μετοχές με τη μεγαλύτερη Άνοδο & Πτώση
Αναλυτικά Στοιχεία Συναλλαγών Αγοράς Παραγώγων

Ενότητα 2: Αναλυτικά Στοιχεία Συναλλαγών Χρεογράφων

Αναλυτικά Στοιχεία Συναλλαγών Χρεογράφων
Σημειώσεις Χρεογράφων

Ενότητα 3: Στοιχεία Συναλλαγών Χρεογράφων

Στοιχεία Συναλλαγών Πακέτων
Στοιχεία Συναλλαγών Δικαιωμάτων

Στοιχεία Δανεισμού Τίτλων
Στοιχεία Συναλλαγών Εκποιήσεων
Στοιχεία Συναλλαγών Εκποιήσεων Ενσώματων Ονομαστικών Μετοχών
Στοιχεία Ενεργητικού Διαπραγματεύσιμων Αμοιβαίων Κεφαλαίων (Δ.Α.Κ.)
Χαρακτηριστικά Διαπραγματεύσιμων Αμοιβαίων Κεφαλαίων (Δ.Α.Κ.)

Ενότητα 4: Ανακοινώσεις**Ενότητα 5: Ομόλογα Διαπραγματεύσιμα στην Αγορά Αξιών Σταθερού Εισοδήματος**

Ομολογιακά Δάνεια Επιχειρήσεων – Οργανωμένη Αγορά (Μετατρέψιμα)
Ομολογιακά Δάνεια Επιχειρήσεων – Οργανωμένη Αγορά (Μη Μετατρέψιμα)
Ομόλογα Ελληνικού Δημοσίου
Έντοκα Γραμμάτια & Zero Coupon Ομόλογα Ελληνικού Δημοσίου
Ομόλογα Ελληνικού Δημοσίου Διαπραγματεύσιμα με τη Μέθοδο Εκφώνησης - Αντιφώνησης
Ομόλογα Κρατικών Τραπεζών

Ενότητα 6: Πρόσθετα Στοιχεία Ενημέρωσης

Πίνακας Μελών Χρηματιστηρίου Αθηνών και Μελών ΕΤ.ΕΚ.
Πίνακας Μετοχών Υπό Ειδική Διαπραγμάτευση
Γνωστοποιήσεις Συναλλαγών - Κατάλογος Υπόχρεων Προσώπων

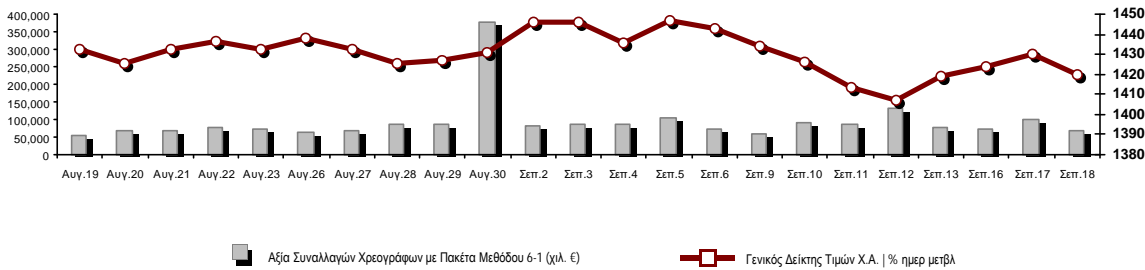
Ενότητα 7: Αναλυτικά Στοιχεία Συναλλαγών Αγοράς Παραγώγων

Συμβόλαια Μελλοντικής Εκπλήρωσης σε Δείκτες
Συμβόλαια Μελλοντικής Εκπλήρωσης σε Μετοχές
Δικαιώματα Προαίρεσης σε Δείκτες
Δικαιώματα Προαίρεσης σε Μετοχές
Στοιχεία Συναλλαγών Προϊόντων Δανεισμού

Παράρτημα Α: Κωδικοί και ονομασίες Κλάδων Οικονομικής Δραστηριότητας του Χρηματιστηρίου Αθηνών

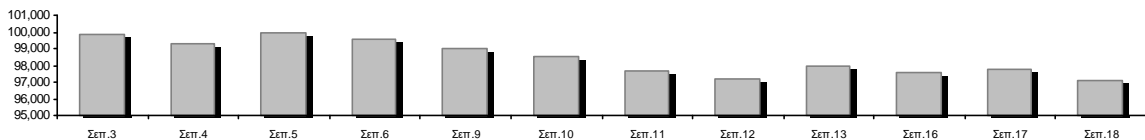
Οι Αγορές Χρεογράφων Παραγώγων Δανεισμού

Γενικός Δείκτης Τιμών και Αξία Συναλλαγών Μετοχών και Παραγώγων

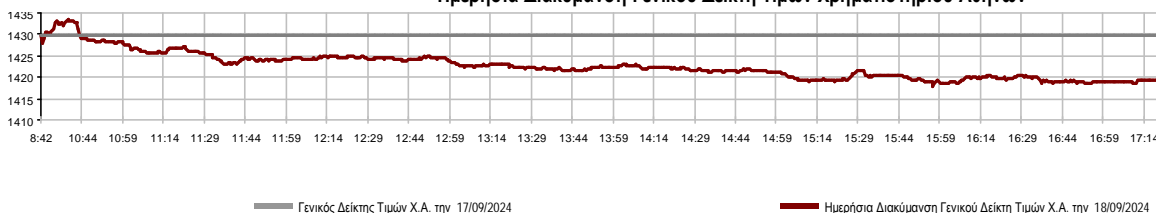


Κεφαλαιοποίηση Χ.Α. (εκατ €) **:	97,123.83		Συνολικές Ανοικτές Θέσεις σε Παράγωγα	468,013
Ημερήσια μεταβολή: εκατ. € %	-672.15	-0.69%	Ανοικτές θέσεις σε ΣΜΕ επί Δεικτών % ημερ μετβλ	5,455 -2.33%
Μέση ετήσια Κεφ/ποίηση: εκατ. € % Μετβλ. Μέση προηγ. έτος	97,733.41	21.58%	Ανοικτές θέσεις σε ΣΜΕ επί μετοχών % ημερ μετβλ	460,567 8.53%
Γενικός Δείκτης Τιμών Χ.Α. % ημερ μετβλ	1,419.50	-0.72%	Ανοικτές θέσεις σε Δικαιώματα επί Δεικτών % ημερ μετβλ	1,281 4.40%
Κεφαλαιοποίηση Γενικού Δείκτη (εκατ. €)	89,909.40		Ανοικτές θέσεις σε Δικαιώματα επί μετοχών % ημερ μετβλ	710 -0.84%
Ημερήσια μεταβολή (εκατ. €)	-610.46			
Αξία Συναλλαγών Χρεογράφων με Πακέτα Μεθόδου 6-1 (χιλ. €)	68,882.96		Πλήθος Συμβολαίων Παραγώγων:	242,219
Ημερήσια μεταβολή: %	-29,606.90	-30.06%	Ημερήσια μεταβολή: τμχ %	27,397 12.75%
Μέση Αξία Συν/γών ΥΙD: χιλ. € % Μετβλ Μέση προηγ. έτος	127,022.77	15.93%	Μέσος Όγκος Συμβ. ΥΙD: % Μετβλ Μέσο προηγ. Έτος	37,445 -14.83%
Αξία Συναλλαγών Πακέτων Μεθόδου 6-1 (χιλ. €)	5,630.04		Πλήθος Πράξεων Παραγώγων:	4,060
Αξία Συναλλαγών Πακέτων Μεθόδου 6-2 & 6-3 (χιλ. €)	139.92		Ημερήσια μεταβολή: πλήθος %	-115 -2.75%
Αξία Συναλλαγών Ομολόγων (χιλ.€)	3,984.33		Μέσο Πλήθος Πράξεων ΥΙD: % Μετβλ Μέσο προηγ. Έτος	1,891 -18.88%
Όγκος Συναλλαγών Χρεογράφων με Πακέτα Μεθόδου 6-1 (χιλ. Τμχ)	13,201.66		Συνολικές Ανοικτές Θέσεις σε Δανεισμό	176,920
Ημερήσια μεταβολή: χιλ. τμχ %	-11,783.38	-47.16%	Ημερήσια μεταβολή: τμχ %	28,574 19.26%
Μέσος Όγκος Συν/γών ΥΙD: % Μετβλ Μέσο προηγ. Έτος	27,786.63	-17.35%	Πλήθος Συναλλαγών Δανεισμού (Πολυμερής/Διμερής)	100
Όγκος Συναλλαγών Πακέτων Μεθόδου 6-1 (χιλ. Τεμάχια)	875.76		Ημερήσια μεταβολή: τμχ %	-43,474
Όγκος Συναλλαγών Πακέτων Μεθόδου 6-2 & 6-3 (χιλ. Τεμάχια)	25.28		Πλήθος Πολυμερών Συναλλαγών	100
Όγκος Συναλλαγών Ομολόγων	4,236,000		Πλήθος Διμερών Συναλλαγών	0
Πλήθος Πράξεων Χρεογράφων με Πακέτα Μεθόδου 6-1	25,249		Πλήθος Πράξεων Δανεισμού:	1
Ημερήσια μεταβολή: πλήθος %	-1,922	-7.07%	Ημερήσια μεταβολή: %	-14
Μέσο Πλήθος Πράξεων ΥΙD: % Μετβλ Μέσο προηγ. Έτος	37,110	2.45%	Πλήθος Πράξεων Πολυμερών Συναλλαγών	1
Πλήθος πακέτων Μεθόδου 6-1	6		Πλήθος Πράξεων Διμερών Συναλλαγών	0
Πλήθος πακέτων Μεθόδου 6-2 & 6-3	2			
Πλήθος συναλλαγών Ομολόγων	244			

Κεφαλαιοποίηση Χ.Α. (εκατ €) **



Ημερήσια Διακύμανση Γενικού Δείκτη Τιμών Χρηματιστηρίου Αθηνών



Χρηματιστηριακοί Δείκτες

Όνομασία Δείκτη	18/09/2024	17/09/2024	Δ μον.	Δ %	Κατώτερη	Ανώτερη	Κατ.έτους	Ανωτ.έτους	Ετησ. μεταβ.
Γενικός Δείκτης Τιμών Χ.Α.	1,419.50	1,429.79	-10.29	-0.72%	1,417.85	1,433.39	1,293.14	1,505.35	9.77% #
Δείκτης Συνολικής Απόδοσης Γενικού Δείκτη Χ.Α.	2,677.70	2,697.10	-19.40	-0.72%	2,674.58	2,703.89	2,355.44	2,789.06	13.68% #
Δείκτης ATHEX ESG	1,614.86	1,627.47	-12.61	-0.77%	1,613.22	1,632.09	1,471.77	1,722.97	9.72% #
Δείκτης Τιμών Εναλλακτικής Αγοράς Χ.Α.	13,897.24	14,063.19	-165.95	-1.18%	13,849.21	14,063.19	9,352.11	15,217.49	48.60% #
FTSE/Χ.Α. Large Cap	3,439.32	3,466.04	-26.72	-0.77%	3,435.87	3,475.59	3,122.79	3,665.50	10.14% #
FTSE/Χ.Α. Mid Cap	2,305.57	2,316.94	-11.37	-0.49%	2,302.85	2,317.96	2,054.77	2,459.55	2.43% #
FTSE/Χ.Α. Υψηλής Μερισματικής Απόδοσης	3,861.35	3,883.42	-22.07	-0.57%	3,853.42	3,885.91	3,629.54	4,217.66	2.39% #
FTSE/Χ.Α. Δείκτης Αγοράς	821.42	827.89	-6.47	-0.78%	820.54	830.36	746.82	875.18	9.99% #
FTSE/Χ.Α. Τράπεζες	1,219.19	1,230.31	-11.12	-0.90%	1,219.19	1,233.63	1,057.67	1,354.57	14.84% #
FTSE/ATHEX ΤΕΧΝΟΛΟΓΙΑ & ΤΗΛΕΠΙΚΟΙΝΩΝΙΕΣ	5,596.85	5,594.50	2.35	0.04%	5,572.67	5,609.11	4,915.95	5,705.00	10.34% #
FTSE/ATHEX ΧΡΗΜΑΤΟΟΙΚΟΝΟΜΙΚΕΣ ΥΠΗΡΕΣΙΕΣ	5,725.52	5,777.17	-51.65	-0.89%	5,725.52	5,792.58	4,996.31	6,357.41	14.19% #
FTSE/ATHEX ΑΚΙΝΗΤΗΣ ΠΕΡΙΟΥΣΙΑΣ	4,901.91	4,914.38	-12.47	-0.25%	4,885.02	4,937.37	4,507.00	5,120.52	-1.18% €
FTSE/ATHEX ΚΑΤΑΝΑΛΩΤΙΚΑ ΠΡΟΪΟΝΤΑ	5,030.83	5,052.62	-21.79	-0.43%	5,017.52	5,065.96	4,663.68	5,557.48	0.30% #
FTSE/ATHEX ΒΑΣΙΚΑ ΑΓΑΘΑ	6,494.88	6,537.24	-42.36	-0.65%	6,467.87	6,603.52	5,069.68	6,604.22	27.64% #
FTSE/ATHEX ΒΙΟΜΗΧΑΝΙΕΣ	6,458.11	6,507.41	-49.30	-0.76%	6,439.62	6,519.93	5,044.08	6,621.39	27.09% #
FTSE/ATHEX ΠΡΩΤΕΣ ΎΛΕΣ	4,754.52	4,793.07	-38.55	-0.80%	4,739.28	4,816.77	4,369.10	5,876.05	-2.36% €
FTSE/ATHEX ΕΝΕΡΓΕΙΑ & ΥΠΗΡΕΣΙΕΣ ΚΟΙΝΗΣ ΩΦ	4,804.95	4,852.36	-47.41	-0.98%	4,799.27	4,858.35	4,536.38	5,474.06	-3.66% €
Δείκτης Όλων των Μετοχών Χ.Α.	329.11	331.39	-2.28	-0.69%	329.11	329.11	304.60	347.29	8.98% #
Ελληνικός Δείκτης Mid & Small Cap	2,036.46	2,049.95	-13.49	-0.66%	2,033.10	2,054.63	1,881.89	2,157.15	5.57% #
FTSE/Χ.Α. Large Cap Συνολικής Απόδοσης	5,900.43	5,946.27	-45.84	-0.77%			5,201.70	6,187.73	14.19% #
FTSE/Χ.Α. Mid Cap Συνολικής Απόδοσης	3,157.19	3,172.76	-15.57	-0.49%			2,872.41	3,302.69	4.16% #
MSCI GREECE REBASED	5,334.02	5,376.99	-42.97	-0.80%	5,334.02	5,389.54	4,964.20	5,837.84	7.01% #
Ελληνικός Δείκτης Εταιρικών Ομολόγων	135.95	135.92	0.04	0.03%			129.54	135.95	4.87% #
Ελληνικός Δείκτης Τιμών Εταιρικών Ομολόγων	92.80	92.79	0.02	0.02%			90.52	92.80	2.38% #

Σημείωση 1: Το κλείσιμο των Δεικτών FTSE/Μed 100, Ελληνικός Δείκτης Εταιρικών Ομολόγων και, Ελληνικός Δείκτης Τιμών Εταιρικών Ομολόγων αφορούν την συνεδρίαση της 16/09/2024.

Σημείωση 2: Ο Ελληνικός Δείκτης Mid & Small Cap είναι Customized δείκτης υπολογιζόμενος από το Χρηματιστήριο Αθηνών.

Αναλυτικά Στοιχεία Συναλλαγών Αγοράς Χρεογράφων

	Όλα τα Χρεόγραφα	Κύρια Αγορά	Επιτήρηση	Διαπραγματεύσιμα Αμοιβαία Κεφάλαια
Σύνολα	115	109	5	1
Ανοδικές / Καθοδικές / Σταθερές:	24 / 65 / 26	23 / 63 / 23	1 / 1 / 3	0 / 1 / 0
Κεφαλαιοποίηση Χ.Α. (εκατ €) **	97,123.83	97,062.01	61.82	
Μέση Ημερήσια Αξία Συν/γών (χιλ. €)	127,022.77	126,925.00	29.81	240.41
Αξία Συναλλαγών	69,022.88	68,891.71	19.95	111.22
Κύριος Πίνακας:	63,192.23	63,061.06	19.95	111.22
Προσυμφωνημένων Συναλλαγών 6_1_2_3:	5,769.96	5,769.96	0.00	0.00
Πίνακας Εκποιήσεων:	60.69	60.69	0.00	0.00
Πίνακας Ειδικών Όρων:	0.00	0.00	0.00	0.00
Μέσος Ημερήσιος Όγκος Συναλλαγών	27,786,631	27,667,148	134,220	6,948
Όγκος Συναλλαγών	13,226,937	13,117,710	105,993	3,234
Κύριος Πίνακας:	12,294,869	12,185,642	105,993	3,234
Προσυμφωνημένων Συναλλαγών 6_1_2_3:	901,038	901,038	0	0
Πίνακας Εκποιήσεων:	31,030	31,030	0	0
Πίνακας Ειδικών Όρων:	0	0	0	0
Μέσο Ημερήσιο Πλήθος Πράξεων	37,110	37,008	57	46
Αριθμός Πράξεων	25,251	25,187	45	19
Κύριος Πίνακας:	25,239	25,175	45	19
Προσυμφωνημένων Συναλλαγών 6_1_2_3:	8	8	0	0
Πίνακας Εκποιήσεων:	4	4	0	0
Πίνακας Ειδικών Όρων:	0	0	0	0

Στοιχεία Συναλλαγών Κλάδων Χρηματιστηρίου Αθηνών & Χρηματοοικονομικών Προϊόντων (Δ.Α.Κ.)

Κωδικός	Κλάδοι	Ανοδικές / Καθοδικές / Σταθερές	Αριθμός Πράξεων	Όγκος Συναλλαγών	Αξία Συναλλαγών	% στη Συνολική Αξία
12000	- Χρηματοοικονομικά Προϊόντα	0 / 1 / 0	19	3,234	111,223.40	0.16%
3510	- Ακίνητη Περιουσία	1 / 7 / 3	1,108	317,583	1,333,018.85	1.93%
3030	- Ασφάλειες	1 / 0 / 0	32	3,866	18,708.61	0.03%
5020	- Βιομηχανικά Προϊόντα & Υπηρεσίες	2 / 8 / 3	1,615	387,992	2,198,865.07	3.19%
4040	- Εμπόριο	2 / 2 / 3	1,045	126,092	1,868,008.51	2.71%
6010	- Ενέργεια	1 / 3 / 0	2,823	550,935	9,223,797.14	13.36%
4020	- Καταναλωτικά Προϊόντα & Υπηρεσίες	1 / 2 / 2	232	54,282	116,031.29	0.17%
5010	- Κατασκευές & Υλικά Κατασκευών	3 / 9 / 3	2,042	707,650	3,732,498.74	5.41%
4030	- Μέσα Ενημέρωσης	0 / 0 / 1	2	1,000	455.00	0.00%
4520	- Προσωπική Φροντίδα, Φάρμακα & Παντοπωλεία	0 / 2 / 0	396	32,871	292,654.08	0.42%
5510	- Πρώτες Ύλες	2 / 5 / 3	680	220,982	901,679.78	1.31%
4050	- Ταξίδια και Αναψυχή	1 / 3 / 1	1,988	949,906	3,989,070.31	5.78%
1010	- Τεχνολογία	3 / 6 / 0	694	166,782	736,121.68	1.07%
1510	- Τηλεπικοινωνίες	1 / 1 / 0	1,135	448,991	6,781,229.58	9.82%
3010	- Τράπεζες	1 / 5 / 1	7,741	7,990,906	22,474,303.96	32.56%
4510	- Τρόφιμα, Ποτά & Καπνοβιομηχανίες	2 / 3 / 3	216	46,827	616,082.39	0.89%
2010	- Υγεία	1 / 1 / 1	69	29,498	25,153.79	0.04%
6510	- Υπηρεσίες Κοινής Ωφέλειας	2 / 3 / 1	3,225	1,163,759	14,494,599.71	21.00%
3020	- Χρηματοοικονομικές Υπηρεσίες	0 / 4 / 1	189	23,781	109,381.99	0.16%

Οι 10 Μετοχές με τη μεγαλύτερη Άνοδο & Πτώση

Κύρια Αγορά

Μετοχές με τη μεγαλύτερη Θετική μεταβολή τιμής	Τιμή κλεισ.	Μεταβ.	Μετοχές με τη μεγαλύτερη Αρνητική μεταβολή τιμής	Τιμή κλεισ.	Μεταβ.
PROFILE (ΚΟ)	5.21	1.76% #	ΑΤΤΙΚΑ BANK Α.Τ.Ε. (ΚΟ)	4.58	-17.03% α
ΙΝΤΕΡΛΑΪΦ (ΚΟ)	4.87	1.67% #	ΒΙΟΚΑΡΠΕΤ (ΚΟ)	1.87	-3.11% α
ΚΡΙ - ΚΡΙ (ΚΟ)	13.4	1.13% #	ΔΟΜΙΚΗ ΚΡΗΤΗΣ (ΚΟ)	3.21	-2.73% α
ΙΔΕΑΛ ΗΟΛΔΙΝΓΣ (ΚΟ)	5.93	1.02% #	ΙΝΤΡΑΚΑΤ (ΚΟ)	4.85	-2.41% α
FOURLIS ΣΥΜΜΕΤΟΧΩΝ (ΚΟ)	4	0.63% #	ΓΕΝΙΚΗ ΕΜΠΟΡΙΟΥ (ΚΟ)	1.31	-1.87% α
CEENERGY ΗΟΛΔΙΝΓΣ (ΚΑ)	9.89	0.61% #	ΙΝΤΡΑΚΟΜ ΗΟΛΔΙΝΓΣ (ΚΟ)	2.98	-1.81% α
ΤΕΡΝΑ ΕΝΕΡΓΕΙΑΚΗ (ΚΟ)	19.5	0.41% #	ΙΝΤΡΑΛΟΤ (ΚΟ)	1.13	-1.74% α
ΑΥΤΟΗΕΛΛΑΣ (ΚΟ)	11.2	0.36% #	ΠΕΙΡΑΙΩΣ ΦΙΝΑΝΚΙΑΛ ΗΟΛΔ (ΚΟ)	3.793	-1.74% α
ΟΤΕ (ΚΟ)	15.15	0.33% #	ΕΘΝΙΚΗ ΤΡΑΠΕΖΑ (ΚΟ)	7.334	-1.69% α
ΟΠΑΠ (ΚΟ)	15.9	0.32% #	ΜΕΤΛΕΝ ΕΝΕΡΓΕΙΑ & ΜΕΤΑΛΣ (ΚΟ)	33.22	-1.66% α

Μετοχές με τη μεγαλύτερη Αξία Συναλλαγών	Αξία (χιλ. €)	Μεταβ.	Μετοχές με το μεγαλύτερο Όγκο Συναλλαγών	Όγκος	Μεταβ.
ΜΟΤΟΡ ΟΪΛ (ΚΟ)	8,120.61	-1.39% α	ΑΛΡΗΑ ΥΠΗΡΕΣΙΩΝ ΣΥΜΜ (ΚΟ)	3,583,368	-0.19% α
ΕΘΝΙΚΗ ΤΡΑΠΕΖΑ (ΚΟ)	7,219.70	-1.69% α	ΕΥΡΟΒΑΝΚ ΗΟΛΔΙΝΓΣ (ΚΟ)	2,007,536	0.08% #
ΟΤΕ (ΚΟ)	6,772.37	0.33% #	ΠΕΙΡΑΙΩΣ ΦΙΝΑΝΚΙΑΛ ΗΟΛΔ (ΚΟ)	1,324,655	-1.74% α
ΤΕΡΝΑ ΕΝΕΡΓΕΙΑΚΗ (ΚΟ)	6,495.76	0.41% #	ΕΘΝΙΚΗ ΤΡΑΠΕΖΑ (ΚΟ)	978,023	-1.69% α
ΑΛΡΗΑ ΥΠΗΡΕΣΙΩΝ ΣΥΜΜ (ΚΟ)	5,621.80	-0.19% α	ΙΝΤΡΑΛΟΤ (ΚΟ)	735,245	-1.74% α
ΠΕΙΡΑΙΩΣ ΦΙΝΑΝΚΙΑΛ ΗΟΛΔ (ΚΟ)	5,067.62	-1.74% α	ΟΤΕ (ΚΟ)	447,580	0.33% #
ΕΥΡΟΒΑΝΚ ΗΟΛΔΙΝΓΣ (ΚΟ)	3,944.86	0.08% #	ΑΔΜΗΕ ΣΥΜΜΕΤΟΧΩΝ Α.Ε. (ΚΟ)	422,055	-0.44% α
ΜΕΤΛΕΝ ΕΝΕΡΓΕΙΑ & ΜΕΤΑΛΣ (ΚΟ)	3,944.46	-1.66% α	ΜΟΤΟΡ ΟΪΛ (ΚΟ)	381,352	-1.39% α
ΔΕΗ (ΚΟ)	2,937.13	-0.62% α	ΤΕΡΝΑ ΕΝΕΡΓΕΙΑΚΗ (ΚΟ)	333,868	0.41% #
ΟΠΑΠ (ΚΟ)	2,676.70	0.32% #	ΔΕΗ (ΚΟ)	259,053	-0.62% α

Σημείωση: Απεικονίζονται οι Μετοχές που δεν ανήκουν στην Κατηγορία Επιτήρησης και πραγματοποιήσαν κατά τη διάρκεια της συνεδρίασης Αξία Συναλλαγών μεγαλύτερη από 10,000 Ευρώ.

Αναλυτικά Στοιχεία Συναλλαγών Αγοράς Παραγώγων

	Αριθμός Πράξεων	Όγκος	Ανοικτές θέσεις
Σ.Μ.Ε. σε Δείκτες	198	2,416	5,455
FTSE/X.A. Τράπεζες	3	250	1,372
FTSE/X.A. Large Cap	195	2,166	4,060
MSCI GREECE REBASED	0	0	23
Σ.Μ.Ε. σε Μετοχές	3,853	239,717	460,567
ΑΔΜΗΕ ΣΥΜΜΕΤΟΧΩΝ Α.Ε. (ΚΟ)	90	14,334	22,930
ΑΕΡΟΠΟΡΙΑ ΑΙΓΑΙΟΥ (ΚΟ)	66	903	3,680
ΑΙΡΡΗΑ ΥΠΗΡΕΣΙΩΝ ΣΥΜΜ (ΚΟ)	411	111,466	190,124
ΔΙΕΘΝΗΣ ΑΕΡΟΛΙΜΕΝΑΣ ΑΘΗΝΩΝ(ΚΟ)	16	141	1,119
ΑΥΤΟΗΕΛΛΑΣ (ΚΟ)	6	16	194
ΑΒΑΞ Α.Ε. (ΚΟ)	44	198	694
COCA-COLA HBC AG (ΚΟ)	11	35	177
CENERGY HOLDINGS (ΚΑ)	79	948	4,092
ΕΛΛΑΚΤΩΡ (ΚΟ)	103	1,805	3,214
ΕΛΒΑΛΧΑΛΚΟΡ (ΚΟ)	109	2,611	4,319
EUROBANK HOLDINGS (ΚΟ)	126	6,935	21,291
ΕΥΔΑΠ (ΚΟ)	46	412	7,172
FOURLIS ΣΥΜΜΕΤΟΧΩΝ (ΚΟ)	39	382	950
ΓΕΚ ΤΕΡΝΑ (ΚΟ)	251	5,610	11,666
ΕΛΛΗΝ. ΧΡΗΜΑΤΙΣΤΗΡΙΑ-Χ.Α. (ΚΟ)	62	836	3,840
HELLENIC ENERGY (ΚΟ)	144	1,713	6,429
INTRACOM HOLDINGS (ΚΟ)	106	4,473	7,641
INTRAKAT (ΚΟ)	53	1,849	2,415
JUMBO (ΚΟ)	21	103	359
LAMDA DEVELOPMENT(ΚΟ)	97	1,700	8,286
METLEN ENERGY & METALS (ΚΟ)	211	2,799	4,277
MIG (ΚΟ)	8	30	130
ΜΟΤΟΡ ΟΪΛ (ΚΟ)	261	2,888	5,935
ΕΘΝΙΚΗ ΤΡΑΠΕΖΑ (ΚΟ)	203	11,653	19,177
ΟΠΑΠ (ΚΟ)	59	367	1,161
ΤΡΑΠΕΖΑ ΟΡΤΙΜΑ BANK (ΚΟ)	0	0	96
ΟΤΕ (ΚΟ)	167	3,917	3,423
ΟΛΠ (ΚΟ)	6	30	70
ΠΕΙΡΑΙΩΣ FINANCIAL HOLD (ΚΟ)	592	46,026	70,641
ΔΕΗ (ΚΟ)	246	6,099	27,141
QUEST ΣΥΜΜΕΤΟΧΩΝ (ΚΟ)	2	2	155
ΤΕΡΝΑ ΕΝΕΡΓΕΙΑΚΗ (ΚΟ)	105	7,914	22,941
ΤΙΤΑΝ CEMENT (ΚΑ)	8	107	475
ΥΙΟΗΑΛCO SA/ΝV (ΚΑ)	105	1,415	4,353
Δικαιώματα σε Δείκτες	9	86	1,281
FTSE/X.A. Large Cap	9	86	1,281
Δικαιώματα σε Μετοχές	0	0	710
ΑΙΡΡΗΑ ΥΠΗΡΕΣΙΩΝ ΣΥΜΜ (ΚΟ)	0	0	0
ΕΘΝΙΚΗ ΤΡΑΠΕΖΑ (ΚΟ)	0	0	314
ΟΠΑΠ (ΚΟ)	0	0	151
ΟΤΕ (ΚΟ)	0	0	81
ΠΕΙΡΑΙΩΣ FINANCIAL HOLD (ΚΟ)	0	0	4
ΔΕΗ (ΚΟ)	0	0	160
Συνολική Δραστηριότητα	4,060	242,219	468,013

Ημερήσιο Δελτίο Τιμών

Έτος: 145 Αύξων Αριθμός Συνεδρίασης: 177

Ενότητα 2: Αναλυτικά Στοιχεία Συναλλαγών Χρεογράφων

Τετάρτη, 18 Σεπτεμβρίου, 2024

Πληθος Χρεογράφων	Ονομ. Αξία	Μερίσματα [1]			Ημερ. Τελευτ. Αποκοπής Μέρισμα [2]	Αποκοπή Δικαίωμα	Σημ. Χρεόγραφο	Τιμή κλεισίματος	% μεταβ.	Προηγ. Κλείσιμο- ημ/νία	Άνοιγμα	Κατωτ Τιμή	Ανωτ Τιμή	Τελ Σταθμ Τιμή	Τελευταία ζήτηση [7]	Τελευταία προσφορά [7]	Ρ/Ε μετά φ. Χρήστ	Όγκος	Πράξεις	Αξία Συναλλαγών[8]	Χ.Α. Εταιρείας (χιλ. €) [3,5]	Χαμηλό έτους	Υψηλό έτους	Κλάδος [4]
		2021	2022	2023																				

Κύρια Αγορά - Υψηλής Συναλλακτικής Δραστηριότητας

2,352,839,697	0.290	---	---	0.026	26/07/2024	18/04/2017	---	ALPHA ΥΠΗΡΕΣΙΩΝ ΣΥΜΜ (ΚΟ)	1.5685	-0.19	€	1.5715	17/09/2024	1.57	1.56	1.5875	1.5685	1.569	1875@1.57	53957@1.57	---	---	3,583,368	1,626	5,621,796.73	3,690,429.06	1.444	1.79	30101010
36,353,868	1.00	---	(0.025)	0.1	16/07/2024	21/08/2023	---	AUSTRIACARD (ΚΑ)	5.84	-0.34	€	5.86	17/09/2024	5.84	5.8	5.85	5.84	5.83	500@5.81	583@5.84	---	---	6,757	70	39,390.96	212,306.59	5.35	6.8	10101010
48,624,764	0.080	0.46	0.65	0.7	22/04/2024	05/12/2022	---	AUTOHELLAS (ΚΟ)	11.2	0.36	ρ	11.16	17/09/2024	11.2	10.94	11.2	11.2	11.126	77@11.14	116@11.20	---	---	6,811	90	75,775.90	544,597.36	10.4	14.1	40201040
190,162,681	---	---	0.05	0.08	25/06/2024	07/12/2016	---	CENERGY HOLDINGS (ΚΑ)	9.89	0.61	ρ	9.83	17/09/2024	9.82	9.77	9.9	9.89	9.832	144@9.82	1266@9.89	---	---	122,040	430	1,199,918.69	1,880,708.92	6.71	10.18	50202010
373,239,562	6.70	0.71	0.78	0.93	30/05/2024	29/04/2013	---	COCA-COLA HBC AG (ΚΟ)	33.2	-1.19	€	33.6	17/09/2024	34	32.98	34	33.2	33.089	1084@33.02	1928@33.20	---	---	10,482	53	346,838.18	2,391,553.46	25.66	34.1	45101020
3,676,736,329	0.220	---	---	0.0933	25/07/2024	20/05/2019	---	EUROBANK HOLDINGS (ΚΟ)	1.97	0.08	ρ	1.9685	17/09/2024	1.9645	1.9565	1.978	1.97	1.965	6064@1.97	125@1.97	---	---	2,007,536	1,382	3,944,860.19	7,243,170.57	1.599	2.263	30101010
305,635,185	2.18	0.1	0.3	0.9	10/07/2024	01/10/2003	---	HELLENIC ENERGY (ΚΟ)	7.015	-0.36	€	7.04	17/09/2024	7.11	6.995	7.11	7.015	7.02	1@7.01	442@7.02	---	---	152,746	602	1,072,268.81	2,144,030.82	6.75	8.81	60101020
83,600,000	0.690	---	---	0.0504	25/06/2024	02/07/2024	---	INTRACOM HOLDINGS (ΚΟ)	2.98	-1.81	€	3.035	17/09/2024	3.03	2.98	3.075	2.98	3.006	350@2.98	213@3.03	---	---	32,355	146	97,267.83	249,128.00	2.835	4.335	10101010
160,523,985	0.300	---	---	---	12/08/2008	30/12/2022	---	INTRAKAT (ΚΟ)	4.85	-2.41	€	4.97	17/09/2024	4.955	4.85	4.955	4.85	4.886	1000@4.84	2000@4.87	---	---	206,858	473	1,010,788.26	778,541.33	4.46	5.64	50101010
136,059,759	0.880	0.77	0.322	1	10/07/2024	05/03/2014	---	JUMBO (ΚΟ)	24.4	-1.29	€	24.72	17/09/2024	24.76	24.32	24.76	24.4	24.459	104@24.38	271@24.42	---	---	68,916	789	1,685,638.94	3,319,858.12	21.68	30.1	40401010
176,736,715	0.300	---	---	---	30/05/2007	27/11/2019	---	LAMDA DEVELOPMENT(ΚΟ)	7.25	---	ρ	7.25	17/09/2024	7.29	7.19	7.31	7.25	7.256	1050@7.24	9@7.26	---	---	136,987	554	994,031.91	1,281,341.18	6.15	7.65	35101010
142,891,161	0.970	0.4341	1.24	1.5531	26/06/2024	07/07/2017	---	METLEN ENERGY & METALS (ΚΟ)	33.22	-1.66	€	33.78	17/09/2024	33.6	33.22	33.74	33.22	33.326	1356@33.20	40@33.24	---	---	118,360	1,284	3,944,464.70	4,746,844.37	31.58	39.56	65102000
13,968,683	0.100	0.036	0.0421	0.0526	28/06/2024	02/11/2021	---	PERFORMANCE TECHNOLOGIES (ΚΟ)	6.63	-0.15	€	6.64	17/09/2024	6.64	6.6	6.64	6.63	6.629	60@6.57	74@6.63	---	---	9,851	55	65,301.98	92,612.37	4.7	7.48	10101010
27,345,120	0.280	---	---	---	18/07/2005	26/02/2014	---	QUALITY & RELIABILITY (ΚΟ)	1.18	-0.51	€	1.186	17/09/2024	1.18	1.17	1.198	1.18	1.184	1000@1.17	1430@1.19	---	---	13,681	37	16,192.71	32,267.24	0.6	1.62	10101010
78,325,475	---	---	0.6	0.85	25/06/2024	23/07/2019	---	TITAN CEMENT (ΚΑ)	32.5	-1.37	€	32.95	17/09/2024	32.95	32.25	32.95	32.5	32.577	9@32.45	558@32.50	---	---	16,344	264	532,439.95	2,545,577.94	20.9	33.75	50101030
259,189,761	---	0.1	0.12	0.12	25/06/2024	26/02/2016	---	VIOHALCO SANN (ΚΑ)	5.52	-0.90	€	5.57	17/09/2024	5.54	5.51	5.62	5.52	5.55	824@5.51	200@5.54	---	---	134,609	366	747,106.59	1,430,727.48	5.03	6.63	55102015
148,321,516	0.300	---	0.07	0.03	29/07/2024	22/01/2020	---	ΑΒΑΣ Α.Ε. (ΚΟ)	1.34	0.15	ρ	1.338	17/09/2024	1.35	1.324	1.352	1.34	1.343	200@1.34	1040@1.34	---	---	71,068	142	95,436.13	198,750.83	1.194	1.884	50101010
232,000,000	2.12	0.0854	0.0682	0.0582	09/09/2024	19/06/2017	---	ΔΑΜΗΣ ΣΥΜΜΕΤΟΧΩΝ Α.Ε. (ΚΟ)	2.25	-0.44	€	2.26	17/09/2024	2.26	2.235	2.28	2.25	2.257	8897@2.25	3000@2.26	8.88	2023	422,055	349	952,434.09	522,000.00	2.02	2.425	65101015
90,167,100	0.500	---	---	0.7515	20/05/2024	24/05/2021	---	ΑΕΡΟΠΟΡΙΑ ΑΙΓΑΙΟΥ (ΚΟ)	10.7	-0.09	€	10.71	17/09/2024	10.71	10.54	10.79	10.7	10.634	7@10.69	294@10.71	---	---	41,799	297	444,502.49	964,787.97	9.85	13.47	40501010
103,423,291	0.570	---	---	---	01/08/2011	28/08/2024	---	ΓΕΚ ΤΕΡΝΑ (ΚΟ)	17.34	-0.23	€	17.38	17/09/2024	17.5	17.16	17.5	17.34	17.301	24@17.32	1664@17.34	---	---	97,453	475	1,686,056.68	1,793,359.87	12.98	18.24	50101010
382,000,000	2.48	---	---	0.25	22/07/2024	12/12/2001	---	ΔΕΗ (ΚΟ)	11.27	-0.62	€	11.34	17/09/2024	11.43	11.23	11.49	11.27	11.338	315@11.27	151@11.30	---	---	259,053	913	2,937,131.75	4,305,140.00	10.1	12.67	65101015
300,000,000	1.00	---	---	0.33	21/05/2024	07/02/2024	---	ΔΙΕΘΝΗΣ ΑΕΡΟΛΙΜΕΝΑΣ ΑΘΗΝΩΝ(ΚΟ)	7.62	-0.65	€	7.67	17/09/2024	7.67	7.62	7.686	7.62	7.65	1341@7.62	30@7.64	---	---	68,778	733	526,174.43	2,286,000.00	7.3	9.56	50206060
914,715,153	1.00	---	---	0.3643	29/07/2024	29/08/2018	---	ΕΘΝΙΚΗ ΤΡΑΠΕΖΑ (ΚΟ)	7.334	-1.69	€	7.46	17/09/2024	7.41	7.334	7.48	7.334	7.382	1469@7.33	10000@7.35	---	---	978,023	2,038	7,219,703.28	6,708,520.93	6.222	8.65	30101010
375,241,586	0.390	0.03	0.06	0.04	25/06/2024	14/07/2006	---	ΕΒΑΛΧΑΛΚΟΡ (ΚΟ)	1.834	-1.19	€	1.856	17/09/2024	1.862	1.826	1.864	1.834	1.847	500@1.83	1436@1.84	---	---	76,803	235	141,888.69	688,193.07	1.63	2.435	55102015
348,192,005	0.040	---	---	---	05/07/2011	22/07/2024	---	ΕΛΛΑΚΤΩΡ (ΚΟ)	1.956	-0.51	€	1.966	17/09/2024	1.966	1.956	1.98	1.956	1.964	2500@1.95	5411@1.97	---	---	124,247	229	243,759.40	681,063.56	1.77	2.84	50101010
60,348,000	0.420	0.1515	0.1565	0.2504	25/06/2024	04/08/2021	---	ΕΛΛΗΝ. ΧΡΗΜΑΤΙΣΤΗΡΙΑ-Χ.Α. (ΚΟ)	4.475	-0.56	€	4.5	17/09/2024	4.5	4.475	4.51	4.475	4.49	110@4.48	118@4.50	---	---	18,825	126	84,518.29	270,057.30	4.27	5.92	30202015
106,500,000	0.600	0.28	0.02	0.1	22/07/2024	13/09/2021	---	ΕΥΔΑΠ (ΚΟ)	5.57	0.18	ρ	5.56	17/09/2024	5.55	5.5	5.57	5.57	5.546	5@5.51	1875@5.57	---	---	28,781	155	159,609.17	593,205.00	5.1	6.15	65102030
604,095,621	0.300	---	---	---	30/05/2013	10/10/2023	---	INTRALOT (ΚΟ)	1.13	-1.74	€	1.15	17/09/2024	1.148	1.126	1.15	1.13	1.135	1490@1.13	831@1.13	---	---	735,245	604	834,711.81	682,628.05	1.014	1.294	40501020
110,782,980	0.750	0.9054	1.6299	1.8415	26/06/2024	04/11/2013	---	ΜΟΤΟΡ ΟΙΛ (ΚΟ)	21.3	-1.39	€	21.6	17/09/2024	21.28	21.18	21.48	21.3	21.294	222@21.26	627@21.32	---	---	381,352	2,151	8,120,605.32	2,359,677.47	20.62	28.56	60101020
370,062,741	0.300	0.6	1	1.6123	29/04/2024	25/06/2024	---	ΟΠΑΠ (ΚΟ)	15.9	0.32	ρ	15.85	17/09/2024	15.91	15.84	15.99	15.9	15.927	208@15.89	75983@15.90	---	---	168,061	1,060	2,676,698.23	5,883,997.58	14.4	17.35	40501020
112,693,573	2.83	0.8231	0.5888	0.7216	04/07/2024	18/06/1998	---	ΟΤΕ (ΚΟ)	15.15	0.33	ρ	15.1	17/09/2024	15.07	15.05	15.17	15.15	15.131	740@15.13	620@15.16	---	---	447,580	1,107	6,772,374.54	6,252,307.63	12.76	15.27	15102015
1,250,367,223	0.930	---	---	0.0632	10/07/2024	14/04/2021	---	ΠΕΙΡΑΙΩΣ FINANCIAL HOLD (ΚΟ)	3.793	-1.74	€	3.86	17/09/2024	3.86	3.793	3.87	3.793	3.826	34100@3.79	4212@3.80	---	---	1,324,655	1,771	5,067,624.54	4,742,642.88	3.21	4.22	30101010
66,850,563	0.780	0.1493	0.1495	0.2313	02/05/2024	13/06/2018	---	ΣΑΡΑΝΤΗΣ ΓΡ. (ΚΟ)	10.8	-0.92	€	10.9	17/09/2024	10.94	10.78	10.96	10.8	10.877	255@10.78	84@10.82	---	---	25,325						

Ημερήσιο Δελτίο Τιμών

Έτος: 145 Αύξων Αριθμός Συνεδρίασης: 177

Ενότητα 2: Αναλυτικά Στοιχεία Συναλλαγών Χρεογράφων

Τετάρτη, 18 Σεπτεμβρίου, 2024

Πληθος Χρεογράφων	Ονομ. Αξία	Μερίσματα [1]			Ημερ. Τελευτ. Αποκοπή		Σημ.	Χρεόγραφο	Τιμή κλεισίματος	% μεταβ.	Προηγ. Κλεισίμο- ημ/τία	Άνοιγμα	Κατωτ Τιμή	Ανωτ Τιμή	Τελ Σταθμ Τιμή	Τελευταία ζήτηση [7]	Τελευταία προσφορά [7]	P/E μετά φ. Χρήστ	Όγκος	Πράξεις	Αξία Συναλλαγών[8]	Χ.Α. Εταιρείας (χιλ. €) [3,5]	Χαμηλό έτους	Υψηλό έτους	Κλάδος [4]						
		2021	2022	2023	Μέρισμα [2]	Δικαίωμα																									
3,114,144	0.360	0.3427	0.2304	0.563	20/05/2024	02/06/2020	---	ALPHA TRUST ΣΥΜΜΕΤΟΧΩΝ (ΚΟ)	8.7	---	8.7	17/09/2024	8.7	8.7	8.7	8.7	50@8.64	100@8.70	---	---	600	15	5,220.00	27,093.05	5.9	8.7	30202010				
243,164,193	0.300	---	---	0.07	19/07/2024	05/12/2023	---	ΑΤΤΙΚΑ ΣΥΜΜΕΤΟΧΩΝ (ΚΟ)	2.33	-0.43	€	2.34	17/09/2024	2.29	2.29	2.34	2.33	2.325	1500@2.27	---	---	4,159	18	9,671.58	566,572.57	1.86	2.64	40501015			
35,764,593	2.10	0.075	0.1046	0.1045	12/06/2024	25/11/2019	---	BRIQ PROPERTIES (ΚΟ)	1.98	0.25	ρ	1.975	17/09/2024	1.99	1.975	1.99	1.98	1.985	2000@1.96	---	---	20,108	33	39,905.93	70,813.89	1.835	2.01	35102030			
101,123,806	0.360	---	---	---	22/07/2010	28/06/2011	---	CENTRIC ΣΥΜΜΕΤΟΧΩΝ (ΚΟ)	0.358	---	ρ	0.358	17/09/2024	0.353	0.349	0.358	0.358	0.353	700@0.350	18228@0.358	---	---	36,117	74	12,746.81	36,202.32	0.31	0.467	40203040		
784,500	10.00	0.3	---	0.5008	28/05/2024	31/07/2018	---	CNL CAPITAL (ΚΟ)	7.05	-0.70	€	7.1	17/09/2024	7.05	7.05	7.05	7.05	7.05	300@6.95	100@7.05	---	2022	97	2	683.85	5,530.73	6.6	9	30202010		
10,567,700	0.300	---	---	---	06/10/2005	13/02/2002	---	CPI (ΚΟ)	0.602	-1.63	€	0.612	17/09/2024	0.616	0.6	0.616	0.616	0.602	4246@0.600	399@0.616	---	---	5,601	8	3,374.51	6,361.76	0.586	0.99	10102030		
18,680,300	0.050	---	---	---	06/07/2022	---	---	DIMAND (ΚΟ)	9.59	-1.13	€	9.7	17/09/2024	9.69	9.56	9.69	9.6	9.652	45@9.54	---	---	7,692	99	74,244.97	179,144.08	8	10.95	35101010			
52,131,944	1.00	0.1102	0.11	---	26/06/2024	23/07/2019	---	FOURLIS ΣΥΜΜΕΤΟΧΩΝ (ΚΟ)	4	0.63	ρ	3.975	17/09/2024	4.02	3.965	4.035	4	4.001	140@3.93	---	---	22,426	90	89,732.56	208,527.78	3.41	4.37	40401010			
48,003,921	0.400	---	---	---	30/08/1993	25/07/2024	---	IDEAL HOLDINGS (ΚΟ)	5.93	1.02	ρ	5.87	17/09/2024	5.87	5.84	5.93	5.93	5.878	107@5.87	1303@5.93	---	---	10,102	64	59,380.74	284,663.25	5.16	6.78	10102030		
10,500,000	2.40	0.29	0.3	2.21	25/06/2024	02/04/2024	---	INTERCONTINENTAL (ΚΟ)	2.32	-0.86	€	2.34	17/09/2024	2.32	2.32	2.34	2.34	2.328	200@2.34	300@2.36	3.99	2023	800	2	1,862.00	24,360.00	2.28	6.9	35102000		
168,691,037	0.300	---	---	---	20/08/2007	28/11/2022	---	LAVIPHARM (ΚΟ)	0.8	-0.25	€	0.802	17/09/2024	0.817	0.795	0.817	0.8	0.804	310@0.795	500@0.804	---	---	27,791	35	22,347.90	134,952.83	0.76	1.01	20103015		
4,740,000	0.860	---	---	---	14/03/2003	---	---	LOGISMOS (ΚΟ)	1.35	---	ρ	1.35	17/09/2024	---	---	---	---	---	200@1.32	2468@1.38	-(6)-	2023	---	---	---	6,399.00	1.13	1.48	10101015		
17,120,280	0.940	0.06	---	---	01/07/2024	26/06/2023	---	LOULIS FOOD (ΚΟ)	2.49	0.40	ρ	2.48	17/09/2024	2.48	2.48	2.49	2.49	2.487	118@2.44	150@2.47	---	---	1,210	6	3,008.80	42,629.50	2.38	3.09	45102020		
4,419,616	1.58	---	0.1531	0.06	15/07/2024	04/03/2015	---	MEDICON ΕΛΛΑΣ (ΚΟ)	2.4	0.84	ρ	2.38	17/09/2024	2.41	2.35	2.41	2.4	2.355	44@2.34	321@2.40	---	---	276	11	650.02	10,607.08	2.23	3.49	20102010		
10,500,000	0.950	---	---	0.15	05/07/2024	21/07/2023	---	MEVACO (ΚΟ)	3.86	-0.77	€	3.89	17/09/2024	3.8	3.76	3.87	3.86	3.789	200@3.75	750@3.83	---	2022	615	6	2,329.95	40,530.00	3.62	4.32	55102015		
153,908,095	0.870	---	---	0.0229	11/09/2024	02/08/2024	---	ORILINA PROPERTIES ΑΕΕΑΠ (ΚΟ)	0.821	-0.60	€	0.826	17/09/2024	0.828	0.815	0.828	0.815	0.824	1000@0.815	1423@0.833	---	---	19,593	45	16,147.01	126,358.55	0.7589	0.896	35102000		
87,538,850	0.500	---	---	0.0304	06/06/2024	28/07/2021	---	PREMIA (ΚΟ)	1.17	-0.17	€	1.172	17/09/2024	1.184	1.162	1.184	1.17	1.168	250@1.17	500@1.17	---	---	76,261	195	89,074.79	102,420.45	1.09	1.288	35102000		
24,586,446	0.230	---	0.04	0.049	04/06/2024	08/06/2022	---	PROFILE (ΚΟ)	5.21	1.76	ρ	5.12	17/09/2024	5.11	5.11	5.28	5.21	5.186	150@5.16	876@5.21	---	---	71,649	199	371,597.39	128,095.38	3.925	5.43	10101010		
107,222,688	0.440	(0.5667)	0.2	0.22	25/06/2024	16/03/2022	---	QUEST ΣΥΜΜΕΤΟΧΩΝ (ΚΟ)	5.24	-0.57	€	5.27	17/09/2024	5.27	5.2	5.29	5.24	5.243	100@5.20	2000@5.25	---	---	15,586	102	81,711.86	561,846.89	4.6	6.25	10101010		
6,456,530	1.08	0.12	0.1314	0.16	22/07/2024	02/08/2010	---	SPACE HELLAS (ΚΟ)	6.36	-0.31	€	6.38	17/09/2024	6.32	6.2	6.36	6.36	6.276	100@6.26	---	---	25@6.36	---	---	1,411	28	8,855.04	41,063.53	6	8.48	15101010
120,528,771	1.60	---	---	0.08	19/06/2024	10/11/2023	---	TRADE ESTATES ΑΕΕΑΠ (ΚΟ)	1.61	-0.12	€	1.612	17/09/2024	1.606	1.606	1.62	1.61	1.615	10@1.60	2725@1.61	---	---	30,314	79	48,954.75	194,051.32	1.552	1.798	35102045		
17,190,046	0.300	---	---	---	16/11/1992	12/09/2024	---	UNIBIOS (ΚΟ)	1.785	-1.11	€	1.805	17/09/2024	1.81	1.76	1.82	1.785	1.782	250@1.77	815@1.79	---	---	7,569	25	13,490.88	30,684.23	1.08	1.85	50204000		
32,413,681	0.370	---	---	---	15/07/2009	11/05/2000	---	ΑΛΟΥΜΥΛΑ (ΚΟ)	2.825	-0.53	€	2.84	17/09/2024	2.84	2.82	2.84	2.825	2.826	92@2.82	1540@2.83	---	---	278	9	785.54	91,568.65	2.48	3.18	55102035		
3,628,761	3.44	0.5109	---	0.316	13/05/2024	19/07/2022	---	ΑΝΔΡΟΜΕΔΑ ΑΕΕΧ (ΚΟ)	6.48	-0.31	€	6.5	17/09/2024	6.48	6.48	6.5	6.5	6.48	79@6.36	590@6.46	3.58	2023	1,531	10	9,921.30	23,514.37	6.26	7.1806	30204000		
23,986,500	1.02	---	---	---	26/06/2009	26/08/2024	---	ΒΙΟΚΑΡΠΕΤ (ΚΟ)	1.87	-3.11	€	1.93	17/09/2024	1.9	1.87	1.91	1.87	1.885	297@1.88	700@1.90	---	---	7,455	44	14,049.92	44,854.76	1.87	3.13	50101035		
6,325,000	0.600	0.19	0.153	0.145	15/07/2024	17/02/2014	---	ΒΟΓΙΑΤΖΟΓΛΟΥ (ΚΟ)	2.32	---	ρ	2.32	17/09/2024	---	---	---	---	---	50@2.24	1000@2.34	---	---	---	---	---	14,674.00	2.02	2.7	50205010		
24,060,000	0.300	0.055	0.075	0.075	14/05/2024	01/07/2019	---	ΓΕΝΙΚΗ ΕΜΠΟΡΙΟΥ (ΚΟ)	1.31	-1.87	€	1.335	17/09/2024	1.345	1.3	1.345	1.31	1.31	306@1.31	996@1.32	8.86	2023	12,537	59	16,417.39	31,518.60	1.3	1.95	50205010		
15,878,748	0.480	---	---	---	10/07/2006	22/03/2004	---	ΔΟΜΙΚΗ ΚΡΗΤΗΣ (ΚΟ)	3.21	-2.73	€	3.3	17/09/2024	3.225	3.2	3.28	3.21	3.221	112@3.20	20@3.24	---	---	6,310	70	20,327.04	50,970.78	3.07	4.88	50101010		
34,720,000	0.310	---	---	---	16/06/2010	01/08/2007	---	ΔΡΟΜΕΑΣ (ΚΟ)	0.298	-6.58	€	0.319	17/09/2024	0.298	0.298	0.298	0.298	0.298	224@0.298	889@0.316	---	---	276	2	82.25	10,346.56	0.288	0.398	40202015		
13,673,200	0.420	---	---	0.05	12/09/2024	26/07/2001	---	ΕΒΡΟΦΑΡΜΑ (ΚΟ)	1.49	-2.29	€	1.525	17/09/2024	1.52	1.485	1.52	1.49	1.491	50@1.49	557@1.50	---	---	2,861	15	4,267.14	20,373.07	1.2	1.94	45102020		
22,500,000	0.260	(0.0203)	(0.04)	(0.06)	08/07/2024	24/07/2024	---	ΕΚΤΕΡ (ΚΟ)	1.906	-0.73	€	1.92	17/09/2024	1.928	1.904	1.932	1.906	1.919	249@1.90	500@1.92	---	---	33,701	138	64,673.69	42,885.00	1.76	2.38	50101010		
18,410,839	1.00	0.262	0.202	---	23/08/2023	10/09/2010	---	ΕΛΑΣΤΡΟΝ (ΚΟ)	2.12	0.95	ρ	2.1	17/09/2024	2.08	2.05	2.12	2.12	2.082	350@2.01	389@2.12	---	---	1,594	24	3,318.52	39,030.98	1.98	2.84	55102010		
23,828,130	0.500	0.0737	---	0.108	15/07/2024	17/02/2009	---	ΕΛΙΝΟΙΑ (ΚΟ)	2.01	-0.49	€	2.02	17/09/2024	2.02	1.97	2.03	2.01	2.013	115@2.01	90@2.02	---	---	5,081	24	10,225.62	47,894.54	1.91	2.94	60101020		
19,864,886	5.60	0.672	0.672	0.672	18/04/2024	02/07/2008	---	ΕΛΛΑΔΟΣ ΤΡΑΠΕΖΑ (ΚΟ)	13.5	---	ρ	13.5	17/09/2024	13.5	13.45	13.65	13.5	13.519	589@13.45	500@13.55	---	---	4,101	33	55,440.70	268,175.96	13.2	15.85	30101010		
26,730,187	0.520	0.1	0.12	---	29/06/2023	01/08/2017	---	ΕΛΤΟΝ (ΚΟ)	1.652	-0.48	€	1.66	17/09/2024	1.674	1.626	1.674	1.652	1.641	100@1.63	165@1.65	---	---	3,506	40							

Ημερήσιο Δελτίο Τιμών

Έτος: 145 Αύξων Αριθμός Συνεδρίασης: 177

Ενότητα 2: Αναλυτικά Στοιχεία Συναλλαγών Χρεογράφων

Τετάρτη, 18 Σεπτεμβρίου, 2024

Πληθος Χρεογράφων	Ονομ. Αξία	Μερίσματα [1]			Ημερ.Τελευτ.Αποκοπή		Σημ.	Χρεόγραφο	Τιμή κλεισίματος	% μεταβ.	Προηγ. Κλεισιμο- ημ/νία	Άνοιγμα	Κατωτ Τιμή	Ανωτ Τιμή	Τελ Σταθμ Τιμή	Τελευταία ζήτηση [7]	Τελευταία προσφορά [7]	P/E μετά φ. Χρήστ	Όγκος	Πράξεις	Αξία Συναλλαγών[8]	Χ.Α. Εταιρείας (χιλ. €) [3,5]	Χαμηλό έτους	Υψηλό έτους	Κλάδος [4]				
		2021	2022	2023	Μέρισμα [2]	Δικαιώμα																							
3,417,600	0.100	0.016	0.016	0.016	04/07/2024	02/04/2024	---	INTERΓΟΥΝΤ-ΞΥΛΕΜΠΟΡΙΑ (ΠΟ)	0.37	0.54	P	0.368	17/09/2024	0.37	0.37	0.37	0.37	0.37	500@0.332	100@0.368	---	---	90	1	33.30	14,617.23	0.252	0.595	50101020
45,417,399	0.100	---	---	---	25/07/2008	02/04/2024	---	INTERΓΟΥΝΤ-ΞΥΛΕΜΠΟΡΙΑ (ΚΟ)	0.294	-1.01	E	0.297	17/09/2024	0.299	0.289	0.299	0.294	0.296	113@0.294	500@0.296	---	---	39,375	42	11,664.09	14,617.23	0.25	0.3917	50101020
18,567,912	0.590	0.24	---	0.16	03/07/2024	26/01/2021	---	INTERΛΑΪΦ (ΚΟ)	4.87	1.67	P	4.79	17/09/2024	4.82	4.81	4.87	4.87	4.839	264@4.82	958@4.87	6.60	2023	3,866	32	18,708.61	90,425.73	4.55	5.4	30302025
8,424,900	0.500	---	---	---	12/07/2010	04/07/2019	---	INTERTEK (ΚΟ)	1.265	---	---	1.265	17/09/2024	---	---	---	---	---	172@1.21	1000@1.25	21.93	2023	---	---	---	10,657.50	1.065	1.485	50205010
19,804,134	0.150	---	---	---	01/07/2004	06/11/2017	---	ΚΕΚΡΟΥΦ (ΚΟ)	1.43	---	---	1.43	17/09/2024	1.43	1.41	1.43	1.43	1.422	1000@1.41	1764@1.43	-(6)	2023	2,581	7	3,670.17	28,319.91	1.215	1.965	35101010
40,219,218	0.260	---	---	---	29/08/2022	10/06/2019	---	ΚΛΟΥΚΙΝΑΣ - ΛΑΠΠΑΣ (ΚΟ)	1.6	-1.54	E	1.625	17/09/2024	1.63	1.55	1.64	1.6	1.577	100@1.59	400@1.60	---	---	13,902	35	21,922.29	64,350.75	1.3	1.825	50101010
11,510,102	0.890	---	---	---	24/06/2005	06/10/1999	---	ΚΛΩΣΤ/ΡΓΙΑ ΝΑΥΠΑΚΤΟΥ (ΚΟ)	0.894	-0.44	E	0.898	17/09/2024	0.936	0.888	0.936	0.888	0.895	120@0.870	100@0.890	---	---	140	4	125.28	10,290.03	0.68	1.34	55101020
21,224,340	0.420	0.02	---	---	06/09/2022	25/04/2006	---	ΚΟΡΑΕΛΛΟΥ Χ. ΑΦΟΙ (ΚΟ)	0.449	0.45	P	0.447	17/09/2024	0.434	0.432	0.454	0.449	0.437	250@0.437	419@0.449	---	2023	4,709	17	2,057.78	9,529.73	0.404	0.684	55102010
33,065,136	0.380	0.2001	0.2004	0.3506	22/08/2024	16/09/2013	---	ΚΡΙ - ΚΡΙ (ΚΟ)	13.4	1.13	P	13.25	17/09/2024	13.55	13.15	13.55	13.4	13.369	1000@13.35	99@13.40	13.73	2023	19,301	128	258,031.30	443,072.82	9.58	13.55	45102020
7,595,160	0.600	---	---	---	10/09/2019	18/08/2010	---	ΚΥΡΙΑΚΟΥΛΗΣ (ΚΟ)	1.09	---	---	1.09	17/09/2024	---	---	---	---	---	400@1.01	425@1.09	---	---	---	---	---	8,278.72	0.95	1.65	40501015
6,200,000	0.500	---	---	---	22/06/2010	01/11/1995	---	ΛΑΔΕΝΗΣ Α.Ε. "ΜΙΝΕΡΒΑ" (ΚΟ)	0.565	---	---	0.565	17/09/2024	---	---	---	---	---	300@0.515	248@0.565	---	---	---	---	---	3,503.00	0.456	0.98	40204020
5,939,268	0.620	---	---	---	10/07/2003	03/01/2002	---	ΛΑΝΑΚΑΜ (ΚΟ)	0.865	-1.14	E	0.875	17/09/2024	0.88	0.86	0.88	0.875	0.863	90@0.860	460@0.875	---	---	797	6	687.57	5,137.47	0.825	1.18	40401020
30,150,000	0.360	0.0401	0.0908	0.122	28/05/2024	25/04/2019	---	ΜΟΤΟΔΥΝΑΜΙΚΗ (ΚΟ)	2.64	---	---	2.64	17/09/2024	2.64	2.61	2.66	2.64	2.634	62@2.62	919@2.64	---	---	21,543	78	56,754.24	79,596.00	2.12	3.34	40401030
43,200,000	1.00	0.0824	---	0.0383	19/08/2024	13/09/2023	---	ΜΠΛΕ ΚΕΔΡΟΣ (ΚΟ)	3.58	---	---	3.58	17/09/2024	3.57	3.56	3.58	3.58	3.574	200@3.57	100@3.59	---	---	3,940	32	14,083.52	154,656.00	3.2	3.59	35102000
8,321,682	0.670	---	---	---	17/08/2007	23/11/1999	---	Ν. ΛΕΒΕΝΤΕΡΗΣ (ΚΟ)	0.278	---	---	0.278	17/09/2024	---	---	---	---	---	580@0.238	1900@0.278	---	2023	---	---	---	2,888.13	0.2	0.4	55102010
2,160,524	0.670	---	---	---	03/12/2018	23/11/1999	---	Ν. ΛΕΒΕΝΤΕΡΗΣ (ΠΟ)	0.266	---	---	0.266	17/09/2024	---	---	---	---	---	3000@0.187	159@0.266	---	2023	---	---	---	2,888.13	0.222	0.41	55102010
126,431,958	2.50	---	---	0.025	19/06/2024	05/06/2024	---	ΝΟΒΑΛ ΠΡΟΠΕΡΤΥ ΑΕΕΑΠ (ΚΟ)	2.615	-0.19	E	2.62	17/09/2024	2.635	2.565	2.635	2.615	2.61	80@2.61	200@2.62	---	---	19,157	59	49,994.80	330,619.57	2.5	2.82	35102045
10,080,000	3.00	1.5	1.45	1.3	14/05/2024	27/08/2001	---	ΟΛΘ (ΚΟ)	20.3	-1.46	E	20.6	17/09/2024	20.5	20.3	20.6	20.3	20.376	47@20.30	250@20.70	---	---	1,791	38	36,493.50	204,624.00	20.2	23.5	50206060
25,000,000	2.00	0.628	1.04	1.336	29/07/2024	08/08/2003	---	ΟΛΠ (ΚΟ)	26.75	-0.56	E	26.9	17/09/2024	26.9	26.75	27.05	26.75	26.841	153@26.70	197@26.75	10.00	2023	7,491	41	201,065.15	668,750.00	23	28.8	50206060
4,971,466	1.46	---	---	---	04/07/2007	08/10/2003	---	ΠΑΪΡΗΣ ΠΛΑΣΤΙΚΩΝ (ΚΟ)	0.984	-1.60	E	1	17/09/2024	0.956	0.954	1	0.984	0.978	50@0.970	300@0.996	---	---	485	13	474.22	4,891.92	0.95	1.71	50203030
27,098,594	0.540	0.05	0.0401	0.0702	19/04/2024	14/01/2021	---	ΠΑΪΟΥΤΣΑΝΗΣ (ΚΟ)	2.29	-0.44	E	2.3	17/09/2024	2.3	2.26	2.3	2.29	2.277	500@2.25	350@2.29	15.20	2023	7,546	47	17,185.22	62,055.78	2.2	2.73	45201020
7,070,400	0.930	0.3242	0.2593	0.8645	15/04/2024	06/05/2016	---	ΠΕΤΡΟΠΟΥΛΟΣ ΠΕΤΡΟΣ (ΚΟ)	7.96	-0.50	E	8	17/09/2024	8	7.92	8	7.96	7.954	150@7.86	174@7.98	---	---	4,866	40	38,704.52	56,280.38	7.78	10.65	50206015
43,741,452	0.660	0.2723	0.2629	0.2388	03/06/2024	01/11/1999	---	ΠΛΑΣΤΙΚΑ ΘΡΑΚΗΣ (ΚΟ)	3.87	---	---	3.87	17/09/2024	3.88	3.84	3.89	3.87	3.868	57@3.84	280@3.87	---	---	16,084	96	62,211.32	169,279.42	3.77	4.595	50203015
21,912,599	0.300	---	0.048	0.0485	20/05/2024	23/02/2007	---	ΡΕΒΟΛΑ (ΚΟ)	1.77	0.28	P	1.765	17/09/2024	1.77	1.735	1.775	1.77	1.761	101@1.76	700@1.76	---	---	11,756	46	20,697.39	38,785.30	1.49	2.15	60101020
13,582,223	1.35	---	---	---	24/06/2008	02/02/2016	---	ΣΙΔΑΜ ΜΕΤΑΛΛΟΥΡΓΙΚΗ (ΚΟ)	1.6	---	---	1.6	17/09/2024	1.6	1.555	1.6	1.6	1.58	170@1.58	673@1.60	---	---	2,014	17	3,181.83	21,731.56	1.465	2.4	55102010
40,693,350	5.00	---	---	---	03/07/2006	26/05/2015	---	ΤΕΧΝΙΚΗ ΟΛΥΜΠΙΑΚΗ (ΚΟ)	2.44	-0.41	E	2.45	17/09/2024	2.46	2.37	2.46	2.44	2.414	200@2.41	6@2.44	---	---	10,868	63	26,230.33	99,291.77	2.25	3.05	40202010
3,048,000	0.300	---	---	---	06/07/2007	01/06/2021	---	ΤΖΙΡΑΚΙΑΝ ΠΡΟΦΙΛ (ΚΟ)	1.46	---	---	1.46	17/09/2024	---	---	---	---	---	150@1.43	100@1.46	---	2023	---	---	---	4,450.08	1.225	1.925	55102010

Κύρια Αγορά - Χαμηλής Συναλλακτικής Δραστηριότητας

14,000,000	1.95	3.42	0.26	0.26	05/08/2024	26/03/2024	---	ALPHA REAL ESTATE (ΚΟ)	7	-1.41	E	7.1	17/09/2024	6.86	6.86	7.08	7.04	6.993	84@6.88	63@7.04	---	---	150	3	1,049.00	98,000.00	6.22	11.75	35101015
53,064,387	0.050	---	---	---	04/06/2008	27/03/2023	---	ΑΤΤΙΣΑ BANK Α.Τ.Ε. (ΚΟ)	4.58	-17.03	E	5.52	17/09/2024	5.46	4.58	5.46	4.58	4.856	500@4.57	100@4.68	---	---	79,326	778	385,238.94	243,034.89	4.58	15	30101010
178,157,803	0.040	---	---	---	01/07/2008	21/02/2020	---	AVE (ΚΟ)	0.465	---	---	0.465	17/09/2024	0.455	0.455	0.455	0.455	0.455	2500@0.455	500@0.463	---	---	1,000	2	455.00	82,843.38	0.42	0.542	40301010
11,869,224	0.540	0.136	0.15	0.15	02/07/2024	30/08/2019	---	FLEXORACK (ΚΟ)	7.9	---	---	7.9	17/09/2024	7.9	7.9	8	7.9	7.929	200@7.80	846@8.00	---	---	524	4	4,155.00	93,766.87	7.5	8.65	50203030
468,700	---	3.42	4.06	2.8	13/06/2024	21/05/2004	---	MERMEREN KOMB. A.D. PR. (ΕΛΠ)	43.2	---	---	43.2	17/09/2024	43.2	43.2	43.2	43.2	43.2	21@40.00	16@45.00	1.48	2023	20	1	864.00	20,247.84	3.8	50	55102000
31,317,025	0.400	---	---	---	26/04/2007	10/05/2023	---	MIG (ΚΟ)	3.34	-2.77	E	3.435	17/09/2024	3.305	3.28	3.37	3.315	3.313	100@3.31	23@3.10	---	---	2,728	36	9,038.55	104,598.86	3.28	4.9	30202000
244,737,498	0.500	0.02	0.03	0.02	05/07/2024	28/12/2023	---	TRASTOR Α.Ε.Ε.Α.Π. (ΚΟ)	1.09	---	---	1.09	17/09/2024	---	---	---	---	---	600@1.09	936@1.19	---	---	---	---	---	266,763.87	1.07	1.42	35102000
13,000,000	0.650	---	---	---	01/08/2007	07/04/2000	5093	ΑΚΡΙΤΑΣ (ΚΟ)	0.76	---	---	0.76	17/09/2024	0.75	0.75	0.76	0.76	0.76	1040@0.750	817@0.760	---								

Ημερήσιο Δελτίο Τιμών

Έτος: 145 Αύξων Αριθμός Συνεδρίασης: 177

Ενότητα 2: Αναλυτικά Στοιχεία Συναλλαγών Χρεογράφων

Τετάρτη, 18 Σεπτεμβρίου, 2024

Πληθος Χρεογράφων	Ονομ. Αξία	Μερίσματα [1]			Ημερ. Τελευτ. Αποκοπής		Σημ.	Χρεόγραφο	Τιμή κλεισίματος	% μεταβ.	Προηγ. Κλείσιμο-ημ/λία	Άνοιγμα	Κατωτ Τιμή	Ανωτ Τιμή	Τελ Σταθμ Τιμή	Τελευταία ζήτηση [7]	Τελευταία προσφορά [7]	P/E μετά φ. Χρήστ	Όγκος	Πράξεις	Αξία Συναλλαγών[8]	Χ.Α. Εταιρείας (χιλ. €) [3,5]	Χαμηλό έτους	Υψηλό έτους	Κλάδος [4]			
		2021	2022	2023	Μέρισμα [2]	Δικαιώμα																						
15,000,000	0.300	---	---	---	06/07/2007	18/07/2000	---	ΔΑΙΟΣ ΠΛΑΣΤΙΚΑ (ΚΟ)	3.28	---	3.28	17/09/2024	---	---	---	---	55@3.14	557@3.30	---	---	---	---	49,200.00	3.04	4.18	50203015		
3,307,500	0.210	---	0.4	---	13/10/2023	30/11/2022	---	ΕΛΒΕ Α.Β.Ε.Ε. (ΚΟ)	5.7	---	5.7	17/09/2024	5.6	5.6	5.7	5.695	6@5.55	300@5.70	10.64	2023	210	3	1,196.00	18,852.75	4.7	5.85	40204020	
86,735,980	0.310	---	---	0.02	22/07/2024	07/09/2023	---	ΙΑΤΡΙΚΟ ΑΘΗΝΩΝ (ΚΟ)	1.5	---	1.5	17/09/2024	1.535	1.5	1.535	1.52	1.507	200@1.51	1189@1.52	---	---	1,431	23	2,155.87	130,103.97	1.45	2.03	20101025
2,760,000	11.83	11	11.8	12.4	03/06/2024	16/07/1990	---	ΚΑΡΕΛΙΑ (ΚΟ)	322	---	322	17/09/2024	320	320	320	320	1@320.00	8@324.00	---	---	4	1	1,280.00	888,720.00	312	350	45103010	
6,700,000	0.800	0.047	0.047	0.047	23/07/2024	29/05/2014	---	ΚΕΠΕΝΟΥ ΜΥΛΟΙ (ΚΟ)	1.6	---	1.6	17/09/2024	1.5	1.5	1.58	1.58	1.502	127@1.50	17@1.59	17.18	2023	420	5	631.00	10,720.00	1.5	2.26	45102020
18,017,472	0.360	---	---	---	09/09/2022	28/08/2017	---	ΚΤΗΜΑ Κ. ΛΑΖΑΡΙΔΗ (ΚΟ)	1.8	---	1.8	17/09/2024	1.85	1.85	1.85	1.85	1.85	1440@1.73	150@1.85	---	---	250	1	462.50	32,431.45	1.6	1.9	45101015
21,364,000	1.12	---	0.4	---	21/08/2023	08/03/2023	---	ΛΑΜΨΑ (ΚΟ)	36.6	---	36.6	17/09/2024	36.6	36	36.6	36.6	36.583	118@36.60	10@36.80	---	---	642	9	23,486.20	781,922.40	28.4	39.8	40501025
9,819,370	0.500	---	---	---	14/08/2007	09/01/2004	---	ΜΑΘΙΟΣ ΠΥΡΙΜΑΧΑ (ΚΟ)	0.71	---	0.71	17/09/2024	---	---	---	---	770@0.646	88@0.706	---	---	---	---	---	6,971.75	0.638	1.3	55101000	
32,188,050	1.04	---	---	---	21/07/2008	20/01/2000	---	ΜΟΥΖΑΚΗΣ (ΚΟ)	0.745	---	0.745	17/09/2024	---	---	---	---	200@0.680	40@0.725	---	---	---	---	---	23,980.10	0.595	0.92	55101020	
6,340,000	0.600	0.17	0.1	0.2	11/12/2023	11/01/2024	---	ΝΑΚΑΣ ΜΟΥΣΙΚΗ (ΚΟ)	2.9	---	2.9	17/09/2024	2.78	2.78	2.78	2.78	2.78	610@2.78	10@2.86	---	---	10	1	27.80	18,386.00	2.5	3.16	40401030
27,379,200	0.980	---	0.45	0.5001	01/08/2024	29/08/2022	---	ΠΛΑΣΤΙΚΑ ΚΡΗΤΗΣ (ΚΟ)	14.4	---	14.4	17/09/2024	---	---	---	---	5@14.20	400@14.90	---	---	---	---	---	394,260.48	14.2	16.4	50203015	
255,494,534	2.71	0.279	0.255	0.247	14/06/2024	30/09/2021	---	ΠΡΟΝΤΕΑ (ΚΟ)	7.15	---	7.15	17/09/2024	---	---	---	---	510@6.45	29@6.95	---	---	---	---	---	1,826,785.92	6.45	8	35102000	
4,181,450	0.500	---	---	---	21/08/2000	05/03/2002	---	ΣΑΡΑΝΤΟΠΟΥΛΟΣ ΚΥΛ/ΜΥΛΟΙ (ΚΟ)	1.07	---	1.07	17/09/2024	---	---	---	---	---	569@1.17	---	---	---	---	---	4,474.15	0.965	1.17	45102020	
8,340,750	1.16	---	---	---	25/06/2009	17/09/2018	---	ΧΑΪΔΕΜΕΝΟΣ (ΚΟ)	0.64	---	0.64	17/09/2024	---	---	---	---	155@0.605	110@0.630	---	2023	---	---	---	5,338.08	0.555	0.92	50205030	

Διαπραγματεύσιμα Αμοιβαία Κεφάλαια (Δ.Α.Κ.)

971,502	---	---	---	---	15/06/2016	---	ALPHA ETF FTSE Athex Large Cap	34.35	-0.61	€	34.56	17/09/2024	34.68	34.34	34.68	34.35	34.392	150@31.00	396@36.50	---	---	3,234	19	111,223.40	---	31.58	38	12003
---------	-----	-----	-----	-----	------------	-----	--------------------------------	-------	-------	---	-------	------------	-------	-------	-------	-------	--------	-----------	-----------	-----	-----	-------	----	------------	-----	-------	----	-------

Επιτήρηση

89,078,604	0.040	---	---	---	07/07/2010	16/01/2024	5160	FRIGOGLASS (ΚΟ)	0.187	0.54	ρ	0.186	17/09/2024	0.195	0.187	0.195	0.187	0.192	500@0.186	38239@0.187	---	2023	79,333	26	15,243.27	16,657.70	0.186	0.44	50204000
13,191,620	0.620	---	---	---	04/08/2010	09/09/2002	5232	ΥΑΛCO - ΚΩΝΣΤΑΝΤΙΝΟΥ (ΚΟ)	0.162	---	0.162	17/09/2024	---	---	---	---	---	---	1167@0.146	---	---	---	---	---	2,137.04	0.146	0.208	40202020	
17,579,754	4.16	---	---	---	18/08/2006	02/08/2010	---	ΒΙΟΤΕΡ (ΚΟ)	0.258	---	0.258	17/09/2024	0.234	0.234	0.234	0.234	0.234	---	10194@0.258	---	---	411	1	96.17	4,535.58	0.2	0.436	50101010	
54,654,600	0.050	---	---	---	01/07/1998	30/12/2022	5275	ΒΙΣ (ΚΟ)	0.142	---	0.142	17/09/2024	---	---	---	---	---	500@0.142	1000@0.154	---	2023	---	---	---	7,760.95	0.132	0.288	50203030	
51,754,364	0.300	---	---	---	23/12/2003	24/01/2007	5197	ΕΠΙΛΕΚΤΟΣ (ΚΟ)	0.119	---	0.119	17/09/2024	0.108	0.108	0.108	0.108	0.108	3800@0.108	6093@0.119	---	---	200	1	21.60	6,158.77	0.108	0.164	55101020	
15,842,391	1.51	---	---	---	15/07/2009	12/05/2000	5141	ΜΠΗΤΡΟΣ ΣΥΜΜΕΤΟΧΙΚΗ (ΚΟ)	0.68	---	0.68	17/09/2024	---	---	---	---	---	720@0.630	2500@0.660	---	---	---	---	---	10,772.83	0.41	0.755	55102010	
24,319,250	0.300	---	---	---	09/07/2002	04/07/2007	5165	ΠΡΟΔΕΥΤΙΚΗ (ΚΟ)	0.22	---	0.22	17/09/2024	0.22	0.22	0.22	0.22	0.22	750@0.220	10000@0.228	---	---	13,750	10	3,025.00	5,350.24	0.2	0.4	50101010	
28,438,268	0.070	---	---	---	21/08/2006	24/11/1999	5253	ΣΠΥΡΟΥ ΑΓΡ. ΟΙΚ. (ΚΟ)	0.127	-3.79	€	0.132	17/09/2024	0.132	0.126	0.132	0.126	0.127	6000@0.125	1400@0.144	---	---	12,299	7	1,563.47	3,611.66	0.118	0.252	45102010
1,011,000	1.00	---	---	---	01/07/2004	11/12/2012	5193	ΤΡΙΑ ΑΛΦΑ (ΚΟ)	4.78	---	4.78	17/09/2024	---	---	---	---	---	95@4.32	140@4.78	---	2023	---	---	---	4,832.58	4.32	8.95	55101020	

Κατάσταση σε Αναστολή

54,200,000	0.075	0.035	0.074	---	18/07/2023	23/11/2021	---	EPSILON NET (ΚΟ)	12	---	12	13/09/2024	---	---	---	---	---	---	772@12.08	---	---	---	---	---	---	650,400.00	8.8	12.3	10101015
12,417,000	0.310	---	---	---	27/08/2019	28/08/2017	5233	MLS ΠΛΗΡΟΦΟΡΙΚΗ (ΚΟ)	0.57	---	0.57	12/05/2020	---	---	---	---	---	---	---	---	---	---	---	---	---	7,077.69	0.57	0.57	10101015
65,326,268	0.530	---	---	---	04/07/2007	19/07/2006	4750	SATO ΑΕ (ΚΟ)	0.028	---	0.028	05/09/2024	---	---	---	---	---	---	---	---	---	---	---	---	---	1,829.14	0.027	0.067	40202015
3,961,300	1.28	---	---	---	29/06/2004	03/08/2000	5248	ΔΟΥΡΟΣ (ΚΟ)	0.25	---	0.25	24/04/2023	---	---	---	---	---	---	---	---	---	---	---	---	---	990.33	0.25	0.25	40204020
10,203,575	0.730	---	---	---	16/07/2007	18/10/1999	---	ΦΙΕΡΑΤΕΣ (ΚΟ)	0.359	---	0.359	30/04/2024	---	---	---	---	---	---	---	---	---	---	---	---	---	3,663.08	0.335	0.538	55101020

Σημειώσεις Χρεογράφων

Κωδικός	Κείμενο σημείωσης
()	- Προσαρμοσμένα Μέρισματα λόγω διανομής Δωρεάν μετοχών.
*	- Τελευταία προσαρμοσμένη τιμή κλεισίματος.
[1]	- Καθαρά μερίσματα.
[2]	- Στη στήλη "Ημερ. Αποκοπής τελευταίου δικαιώματος" αναφέρεται η Ημερομηνία εισαγωγής για Νέες Εταιρείες.
[3]	- Η Χρηματιστηριακή αξία αναφέρεται στο σύνολο των μετοχών
[4]	- Η κωδικοποίηση των Κλάδων Οικονομικής Δραστηριότητας του Χ.Α. παρουσιάζονται στο Παράρτημα Α
[5]	- Η Χρηματιστηριακή Αξία αναφέρεται στο σύνολο των κατηγοριών μετοχών (εφόσον έχουν εισαχθεί περισσότερες της μιας κατηγορίες) και δεν αναφέρεται σε επιμέρους κατηγορίες μετοχών μιας εταιρείας.
[6]	- P/E μεγαλύτερο του 100
[7]	- Τελευταία εικόνα του Βιβλίου Εντολών πριν το τέλος της συνεδρίασης
[8]	- Στην Αξία Συναλλαγών των Μετοχών περιλαμβάνονται όλοι οι τύποι Πακέτων
4750	- Μεταφορά στην Κατηγορία Επιτήρησης από 8/4/2011.
5093	- Μεταφορά στην Κατηγορία Επιτήρησης από 8/4/2015.
5141	- Μεταφορά στην Κατηγορία Επιτήρησης από 10/05/2017.
5160	- Μεταφορά στην Κατηγορία Επιτήρησης από 15/04/2016.
5165	- Μεταφορά στην Κατηγορία Επιτήρησης από 15/02/2018.
5193	- Μεταφορά στην κατηγορία Επιτήρησης από 25/10/2018.
5197	- Μεταφορά στην κατηγορία Επιτήρησης από 07/11/2018.
5232	- Μεταφορά στην Κατηγορία Επιτήρησης από 08/04/2011.
5233	- Αναστολή διαπραγμάτευσης από 13/05/2020.
5248	- Μεταφορά στην κατηγορία Επιτήρησης από 06/09/2011.
5253	- Μεταφορά στην Επιτήρηση από 14/5/2021.
5275	- Μεταφορά στη Κατηγορία Επιτήρησης από 09/07/2020.

Στοιχεία Συναλλαγών Πακέτων

Χρεόγραφο	Όγκος πακέτου	Τιμή πακέτου	Αξία πακέτου	Ωρα έγκρισης	Σημείωση
ΝΙΟΗΑΛCΟ SA/ΝV (ΚΑ)	23,400	5.53	129,511.98	10:31:17	14
ΑΛΡΗΑ ΥΠΗΡΕΣΙΩΝ ΣΥΜΜ (ΚΟ)	200,000	1.57	314,000.00	11:09:10	20
ΝΙΟΗΑΛCΟ SA/ΝV (ΚΑ)	1,878	5.54	10,408.06	11:17:48	14
ΑΛΡΗΑ ΥΠΗΡΕΣΙΩΝ ΣΥΜΜ (ΚΟ)	200,000	1.57	313,300.00	13:23:45	20
ΑΔΜΗΕ ΣΥΜΜΕΤΟΧΩΝ Α.Ε. (ΚΟ)	100,000	2.26	226,000.00	13:53:23	20
ΕΘΝΙΚΗ ΤΡΑΠΕΖΑ (ΚΟ)	145,760	7.40	1,078,040.96	15:28:01	20
ΤΕΡΝΑ ΕΝΕΡΓΕΙΑΚΗ (ΚΟ)	50,000	19.47	973,500.00	16:05:09	20
ΟΤΕ (ΚΟ)	180,000	15.14	2,725,200.00	16:41:09	20

Σημειώσεις πακέτων

- 9 - Μέθοδος 6-1 / Ειδική Χρέωση
10 - Μέθοδος 6-1 / Ειδική Χρέωση, Αυθημερόν Διακανονισμός
14 - Μέθοδος 6-3 / Πακέτο Αποκατάστασης, Ατελής αγορά και Πώληση
18 - Μέθοδος 6-2 / SPOT 1
19 - Μέθοδος 6-2 / SPOT 2
20 - Μέθοδος 6-1 και Μέθοδος 6-1 Αυθημερόν Διακανονισμός
21 - Άλλη Προσυμφωνημένη

Στοιχεία Συναλλαγών Δικαιωμάτων

Ημερ. αποκοπής	Έναρξη εξάσκησης	Λήξη εξάσκησης	Λήξη διαπραγμάτευσης	Δικαιώματα	Κατωτ Τιμή	Ανωτ Τιμή	Τιμή κλεισ.	Τελευταία ζήτηση	Τελευταία προσφορά	Όγκος	Πράξεις	Αξία Συναλλαγών
----------------	------------------	----------------	----------------------	------------	------------	-----------	-------------	------------------	--------------------	-------	---------	-----------------

Δεν υπάρχουν Συναλλαγές Δικαιωμάτων.

Στοιχεία Συναλλαγών Εκποιήσεων

Χρεόγραφα	Τύπος Χρεογράφου	Όγκος Συναλλαγών	Αριθμός Πράξεων	Αξία Συναλλαγών	Σημείωση
ΕΛΛΑΚΤΩΡ (ΚΟ)	Μετοχή	31,030	4	60,694.68	1

Σημειώσεις Εκποιήσεων

- Δημόσιος Ανοικτός Πλειστηριασμός
- Εκποίηση Ενσώματων Ονομαστικών Μετοχών
- Εκποίηση Αδιάθετων Κλασματικών Υπολοίπων

Στοιχεία Ενεργητικού Διαπραγματεύσιμων Αμοιβαίων Κεφαλαίων (Δ.Α.Κ.)

	Ημερομηνία συναλλαγών	Δημιουργία / Εξαγορά	Αριθ. Μερ. (T-1)	Νέα Μερ. (T-1)	Εξαγορασθ. Μερ. (T-1)	Μερίδια (T) [1]	Αξία Ενεργητικού [2]	Καθαρή Τιμή	Μέρισμα /Μερίδιο	Ημερ. Αποκοπής
ALPHA ETF FTSE Athex Large Cap	18/09/2024	5,000	971,502	---	---	971,502	33,619,260.00	34.6054	1.35	01/07/2024

Σημειώσεις Δ.Α.Κ.

[1] - Αριθμ. μεριδίων (T) = Αριθμ. μεριδίων (T-1) + Νεοεκδιθέντα μερίδια (T-1) - Εξαγορασθέντα μερίδια (T-1)

[2] - Περιλαμβάνονται και τα μερίδια που δημιουργήθηκαν / εξαγοράσθηκαν την ημέρα T-1.

Περιγραφή	Στοιχεία
Όνομασία Δ.Α.Κ.	ALPHA ETF FTSE Athex Large Cap
Σύμβολο Δ.Α.Κ. (GR)	ΑΔΑΚ
Σύμβολο Δ.Α.Κ. (EN)	AETF
ISIN Δ.Α.Κ.	GRF000153004
Κατηγορία Διαπραγμάτευσης	Διαπραγματεύσιμα Αμοιβαία Κεφάλαια (Δ.Α.Κ.)
Τύπος Δ.Α.Κ.	Μετοχών
Τρόπος διαχείρισης	Παθητικός
Επενδυτική Στρατηγική	Σκοπός της επενδυτικής πολιτικής του Αμοιβαίου Κεφαλαίου είναι η αναπαραγωγή της αποδόσεως του Δείκτη FTSE/X.A. Large Cap του Χρηματιστηρίου Αθηνών σε όρους Ευρώ, ακολουθώντας πλήρως και πανομοιότυπες τη σύνθεση του υποκείμενου Δείκτη.
Εκδότης	ΑΛΦΑ ASSET MANAGEMENT Α.Ε.Δ.Α.Κ.
Εταιρεία Διαχείρισης	ΑΛΦΑ ASSET MANAGEMENT Α.Ε.Δ.Α.Κ.
Ειδικοί Διαπραγματευτές	ΑΛΦΑ FINANCE Α.Χ.Ε.Π.Ε.Υ., ΕΘΝΙΚΗ ΧΡΗΜΑΤΙΣΤΗΡΙΑΚΗ Α.Χ.Ε.Π.Ε.Υ.
Θεματοφύλακας	ΑΛΦΑ ΤΡΑΠΕΖΑ Α.Ε.
Σύμβολο Δείκτη (GR)	FTSE
Σύμβολο Δείκτη (EN)	FTSE
Όνομασία Δείκτη	FTSE/X.A. Large Cap
ISIN Δείκτη	GRI99201A006
Κλάσμα Δείκτη [1]	1/100
Αρχική Τιμή Μεριδίου	21.76
Συνολικός Αριθμός Μεριδίων [2]	971,502
Ημερομηνία πρώτης Έκδοσης	14/01/2008
Ημερομηνία έναρξης Διαπραγμάτευσης	24/01/2008
Νόμισμα Διαπραγμάτευσης	ΕΥΡΩ
Νόμισμα Ενεργητικού	ΕΥΡΩ
Αρχική Αξία Ενεργητικού [3]	3,000,000.00
Αριθμ. Μεριδίων για Δημιουργία-Εξαγορά [4]	5,000
Αμοιβή Διαχείρισης	0.375

Σημειώσεις Δ.Α.Κ.

[1] - Το κλάσμα της τιμής του δείκτη που αποτελεί η τιμή της πρώτης έκδοσης

[2] - Ο αριθμός μεριδίων που διαπραγματεύθηκαν στο Χρηματιστήριο την ημέρα T


[3] - Η αξία του ενεργητικού κατά την έκδοση

[4] - Ο αριθμός μεριδίων που απαιτείται κατά τη διαδικασία δημιουργίας εξαγοράς

18/09/2024

Ανακοινώσεις

Η.Δ.Τ.



ΑΝΑΚΟΙΝΩΣΕΙΣ

ΓΝΩΣΤΟΠΟΙΗΣΕΙΣ ΕΤΑΙΡΕΙΩΝ

From: ΠΑΠΟΥΤΣΑΝΗΣ Α.Β.Ε.Ε.
Posted At: 17 September 2024 17:55
Conversation: Ανακοίνωση Γνωστοποίησης Συναλλαγών
Posted To: DOLAnnouncements2

Subject: Ανακοίνωση Γνωστοποίησης Συναλλαγών

Παπουτσάνης: Ανακοίνωση Γνωστοποίησης Συναλλαγών

Η εταιρεία ΠΑΠΟΥΤΣΑΝΗΣ ΑΒΕΕ (η **Εταιρεία**), βάσει του ν. 3556/2007, του Κανονισμού 596/2014 και του Κανονισμού του Χρηματιστηρίου Αθηνών, έκαστος όπως ισχύει, ενημερώνει το επενδυτικό κοινό ότι, σύμφωνα με την από 17.09.2024 γνωστοποίηση συναλλαγών υπόχρεου προσώπου που υπέβαλλε η εταιρεία ΣΑΠΩΝ ΜΟΝΟΠΡΟΣΩΠΗ ΑΝΩΝΥΜΗ ΕΤΑΙΡΕΙΑ (η **ΣΑΠΩΝ**), με την ιδιότητά της ως υπόχρεο πρόσωπο (πρόσωπο που έχει στενό δεσμό με το μέλος του Διοικητικού Συμβουλίου της Εταιρείας κ. Μενέλαο Τασόπουλο) προέβη την 16.09.2024 σε αγορά 10.000 κοινών μετοχών με δικαιώματα ψήφου της Εταιρείας στην αγορά του Χρηματιστηρίου Αθηνών, έναντι ποσού €2,30 εκάστη.

From: ORILINA PROPERTIES A.E.E.A.Π.
Posted At: 17 September 2024 17:57
Conversation: ΑΝΑΚΟΙΝΩΣΗ ΕΚΠΟΙΗΣΗΣ ΚΛΑΣΜΑΤΙΚΩΝ ΥΠΟΛΟΙΠΩΝ
Posted To: DOLAnnouncements2

Subject: ΑΝΑΚΟΙΝΩΣΗ ΕΚΠΟΙΗΣΗΣ ΚΛΑΣΜΑΤΙΚΩΝ ΥΠΟΛΟΙΠΩΝ

ΑΝΑΚΟΙΝΩΣΗ

[ΑΝΑΚΟΙΝΩΣΗ ΕΚΠΟΙΗΣΗΣ ΚΛΑΣΜΑΤΙΚΩΝ
ΥΠΟΛΟΙΠΩΝ](#)

From: ΜΟΤΟΔΥΝΑΜΙΚΗ Α.Ε.Ε.
Posted At: 17 September 2024 18:04
Conversation: ΑΓΟΡΑ ΙΔΙΩΝ ΜΕΤΟΧΩΝ
Posted To: DOLAnnouncements2

Subject: ΑΓΟΡΑ ΙΔΙΩΝ ΜΕΤΟΧΩΝ

Επισυνάπτεται η σχετική ανακοίνωση αναφορικά με την απόκτηση ιδίων μετοχών

[Ανακοίνωση Ιδίων Μετοχών 17.09.2024](#)

From: NOVAL PROPERTY
Posted At: 17 September 2024 18:38
Conversation: NOVAL PROPERTY_ΔΕΛΤΙΟ ΤΥΠΟΥ_Οικονομικά
Αποτελέσματα 30.06.2024
Posted To: DOLAnnouncements2
Subject: NOVAL PROPERTY_ΔΕΛΤΙΟ ΤΥΠΟΥ_Οικονομικά
Αποτελέσματα 30.06.2024

ΠΑΡΑΚΑΛΟΥΜΕ ΟΠΩΣ ΔΕΙΤΕ ΤΗΝ ΕΠΙΣΥΝΑΠΤΟΜΕΝΗ ΑΝΑΚΟΙΝΩΣΗ

[NOVAL PROPERTY_ΔΕΛΤΙΟ ΤΥΠΟΥ_Οικονομικά Αποτελέσματα
30.06.2024](#)

From: ATTICA BANK A.T.E.
Posted At: 17 September 2024 20:32
Conversation: Γνωστοποίηση Σημαντικών Μεταβολών σε Δικαιώματα
Ψήφου σύμφωνα με το Ν.3556/2007
Posted To: DOLAnnouncements2
Subject: Γνωστοποίηση Σημαντικών Μεταβολών σε Δικαιώματα
Ψήφου σύμφωνα με το Ν.3556/2007

ΔΕΙΤΕ ΣΥΝΗΜΜΕΝΗ ΑΝΑΚΟΙΝΩΣΗ

[Γνωστοποίηση Σημαντικών Μεταβολών σε Δικαιώματα Ψήφου σύμφωνα με το Ν.3556/2007](#)

From: COCA-COLA HBC A.G.
Posted At: 17 September 2024 20:53
Conversation: ΑΓΟΡΑ ΙΔΙΩΝ ΜΕΤΟΧΩΝ
Posted To: DOLAnnouncements2

Subject: ΑΓΟΡΑ ΙΔΙΩΝ ΜΕΤΟΧΩΝ

Δείτε την ανακοίνωση.

[ΑΓΟΡΑ ΙΔΙΩΝ ΜΕΤΟΧΩΝ - Transactions in own shares](#)

From: ΜΟΤΟΡ ΟΪΛ Α.Ε.
Posted At: 17 September 2024 21:02
Conversation: ΑΝΑΚΟΙΝΩΣΗ
Posted To: DOLAnnouncements2

Subject: ΑΝΑΚΟΙΝΩΣΗ

Σήμερα 17 Σεπτεμβρίου στο χώρο των μονάδων διύλισης του νοτίου διυλιστηρίου των διυλιστηρίων της Motor Oil στους Αγίους Θεοδώρους εκδηλώθηκε σοβαρής έκτασης πυρκαγιά από άγνωστες μέχρι στιγμής αιτίες. Η κατάσταση είναι σε ύφεση.

Από την πυρκαγιά έχουν τραυματιστεί ελαφρά στα άνω άκρα 3 εργαζόμενοι συνεργαζόμενης εταιρείας εργολάβων, οι οποίοι διακομίστηκαν στο Νοσοκομείο Κορίνθου και λαμβάνουν όλη την αναγκαία φροντίδα. Από την αρχή του συμβάντος είμαστε σε αγαστή και συνεχή συνεργασία με τις αρχές.

Ευχαριστούμε το Πυροσβεστικό Σώμα και τους ανθρώπους του, αλλά και τους ανθρώπους μας στο διυλιστήριο για τη συνεργασία τους από την πρώτη στιγμή.

From: ΓΡ. ΣΑΡΑΝΤΗΣ Α.Β.Ε.Ε.
Posted At: 18 September 2024 08:42
Conversation: Αγορά Ιδίων Μετοχών
Posted To: DOLAnnouncements2

Subject: Αγορά Ιδίων Μετοχών

Αθήνα, 18 Σεπτεμβρίου 2024

Ανακοίνωση Αγοράς Ιδίων Μετοχών

Η εταιρεία ΓΡ. ΣΑΡΑΝΤΗΣ Α.Β.Ε.Ε. ανακοινώνει ότι, κατ' εφαρμογή της από 23.04.2024 σχετικής απόφασης της Τακτικής Γενικής Συνέλευσης των Μετόχων της, προέβη την 17^η Σεπτεμβρίου 2024 σε αγορά 13.577 ιδίων μετοχών με μέση τιμή κτήσης 10,94 ευρώ ανά μετοχή και συνολική αξία συναλλαγής 148.559,30 ευρώ.

Μετά και την προαναφερόμενη αγορά, η εταιρεία κατέχει συνολικά 2.468.912 ίδιες μετοχές, ήτοι ποσοστό 3,69% του συνόλου των μετοχών της εταιρείας.

Η ανακοίνωση εκδίδεται σύμφωνα με το άρθρο 49 του Ν. 4548/2018 και κατ' εφαρμογή του υπ' αριθμ. 596/2014 Κανονισμού του Ευρωπαϊκού Κοινοβουλίου και Συμβουλίου και του κατ' εξουσιοδότηση Κανονισμού (ΕΕ) 2016/1052.

[Αγορά Ιδίων Μετοχών](#)

From: ΠΛΑΣΤΙΚΑ ΘΡΑΚΗΣ ΕΤΑΙΡΙΑ ΣΥΜΜΕΤΟΧΩΝ Α.Ε.Ε.
Posted At: 18 September 2024 08:48
Conversation: ΟΙΚΟΝΟΜΙΚΑ ΑΠΟΤΕΛΕΣΜΑΤΑ ΠΡΩΤΟΥ ΕΞΑΜΗΝΟΥ 2024
Posted To: DOLAnnouncements2

Subject: ΟΙΚΟΝΟΜΙΚΑ ΑΠΟΤΕΛΕΣΜΑΤΑ ΠΡΩΤΟΥ ΕΞΑΜΗΝΟΥ 2024

ΟΙΚΟΝΟΜΙΚΑ ΑΠΟΤΕΛΕΣΜΑΤΑ ΠΡΩΤΟΥ ΕΞΑΜΗΝΟΥ
2024

[ΟΙΚΟΝΟΜΙΚΑ ΑΠΟΤΕΛΕΣΜΑΤΑ ΠΡΩΤΟΥ ΕΞΑΜΗΝΟΥ
2024](#)

From: EUROBANK ERGASIAS ΥΠΗΡΕΣΙΩΝ

Posted At: 18 September 2024 09:28

Conversation: ΑΝΑΚΟΙΝΩΣΗ - Η Eurobank ολοκλήρωσε επιτυχώς την τιμολόγηση του Πράσινου Ομολόγου Υψηλής Εξοφλητικής Προτεραιότητας ύψους €850 εκατ.

Posted To: DOLAnnouncements2

Subject: ΑΝΑΚΟΙΝΩΣΗ - Η Eurobank ολοκλήρωσε επιτυχώς την τιμολόγηση του Πράσινου Ομολόγου Υψηλής Εξοφλητικής Προτεραιότητας ύψους €850 εκατ.

Τετάρτη 18 Σεπτεμβρίου 2024

ΑΝΑΚΟΙΝΩΣΗ

Η Eurobank ολοκλήρωσε επιτυχώς την τιμολόγηση του Πράσινου Ομολόγου Υψηλής Εξοφλητικής Προτεραιότητας ύψους €850 εκατ.

Η «Eurobank Ergasias Υπηρεσιών και Συμμετοχών Ανώνυμη Εταιρεία» (Eurobank Holdings) ανακοινώνει ότι η θυγατρική της εταιρεία «Τράπεζα Eurobank Ανώνυμη Εταιρεία» (η «Τράπεζα» ή «Eurobank») ολοκλήρωσε με επιτυχία την τιμολόγηση Πράσινου Ομολόγου Υψηλής Εξοφλητικής Προτεραιότητας (Green Senior Preferred) ύψους 850 εκατομμυρίων ευρώ.

Το Ομόλογο αναμένεται να λάβει πιστοληπτική αξιολόγηση επενδυτικής βαθμίδας «Baa2» από τον οίκο αξιολόγησης Moody's, σε συνέχεια και της πρόσφατης αναβάθμισης της Τράπεζας σε επενδυτική βαθμίδα από τον ίδιο οίκο.

Η πρώτη αυτή πράσινη έκδοση για την Τράπεζα καταδεικνύει τη σταθερή δέσμευσή της στη βιωσιμότητα και στους στόχους της για καθαρές μηδενικές εκπομπές άνθρακα έως το 2050.

Τα έσοδα της έκδοσης θα διοχετευθούν στη χρηματοδότηση ή αναχρηματοδότηση χαρτοφυλακίου επιλέξιμων πράσινων επενδύσεων με βάση τα κριτήρια χρήσης των κεφαλαίων και τη διαδικασία επιλογής, όπως περιγράφονται στο Πλαίσιο Πράσινων Ομολόγων (Green Bond Framework) της Eurobank, το οποίο είναι σύμφωνο με τα ICMA Green Bond Principles (GBP) 2021.

Το ομόλογο έχει ημερομηνία λήξης στις 24 Σεπτεμβρίου 2030, με δυνατότητα ανάκλησης στην ονομαστική του αξία στις 24 Σεπτεμβρίου 2029 (6NC5), και ετήσιο τοκομερίδιο 4%. Η ημερομηνία διακανονισμού είναι στις 24 Σεπτεμβρίου 2024 και τα ομόλογα θα εισαχθούν στο Χρηματιστήριο του Λουξεμβούργου (στην αγορά Euro MTF).

Η συναλλαγή έγινε δεκτή με εξαιρετικό ενδιαφέρον από τους επενδυτές κάτι το οποίο έγινε εμφανές και από το γεγονός ότι τα βιβλία προσφορών ξεπέρασαν τα 2.5 δισεκατομμύρια ευρώ εντός της πρώτης μιάμισης ώρας, που είχε σαν αποτέλεσμα η συνολική ζήτηση να υπερβεί τα 4,5 δισεκατομμύρια ευρώ, δηλαδή η έκδοση υπερκαλύφθηκε πάνω από 5,4 φορές, παρέχοντας την δυνατότητα στην Eurobank να αντλήσει 850 εκατομμύρια ευρώ και να μειώσει το πιστωτικό περιθώριο του ομολόγου σε 180μ.β. από 210μ.β. που ήταν η αρχική ενδεικτική προσφορά. Η έκδοση προσέλκυσε ισχυρή ζήτηση από διεθνείς επενδυτές με σημαντική γεωγραφική διασπορά, καθώς συγκέντρωσε εντολές από περίπου 270 επενδυτές, που συνιστά το υψηλότερο βιβλίο προσφορών καθώς και το μεγαλύτερο αριθμό επενδυτών που έχουν εκδηλώσει ενδιαφέρον για ελληνικής έκδοσης ομόλογο υψηλής εξοφλητικής προτεραιότητας. Η τελική κατανομή σε επενδυτές με ESG προσανατολισμό ξεπέρασε το 60%.

Στην κατανομή, οι διεθνείς επενδυτές αντιπροσωπεύουν περίπου το 85% της έκδοσης με σημαντική συμμετοχή από το Ηνωμένο Βασίλειο και Ιρλανδία (34%), Γαλλία (14%) και Ιταλία (12%). Όσον αφορά τους επενδυτές, 62% κατανεμήθηκε σε Διαχειριστές Κεφαλαίων (Asset Managers), 22% σε Τράπεζες και Τράπεζες Ιδιωτών (Private Banks), 9% σε Οργανισμούς Εναλλακτικών Επενδύσεων (Hedge Funds) και 5% σε Ασφαλιστικά και Συνταξιοδοτικά Ταμεία.

Τα κεφάλαια που θα αντληθούν μέσω της έκδοσης θα συνεισφέρουν στην κάλυψη των υποχρεώσεων του Ομίλου της Eurobank όσον αφορά την Ελάχιστη Απαίτηση Ιδίων Κεφαλαίων και Επιλέξιμων Υποχρεώσεων (Minimum Required Eligible Liabilities – MREL) και θα συμβάλουν στην αύξηση των Ιδίων Κεφαλαίων και Επιλέξιμων Υποχρεώσεων προς την πλήρη κάλυψη του επιπέδου της τελικής Ελάχιστης Απαίτησης.

Οι συντονιστές της έκδοσης ήταν οι BNP Paribas, BofA Securities, Commerzbank Aktiengesellschaft, Goldman Sachs Bank Europe SE, HSBC Continental Europe και Nomura Financial Products Europe GmbH.

Για περισσότερες πληροφορίες μπορείτε να επικοινωνήσετε με το τμήμα Investor Relations investor_relations@eurobankholdings.gr.

[Η Eurobank ολοκλήρωσε επιτυχώς την τιμολόγηση του Πράσινου Ομολόγου Υψηλής Εξοφλητικής Προτεραιότητας ύψους 7850 εκατ.](#)

From: ΜΟΤΟΡ ΟΪΛ Α.Ε.
Posted At: 18 September 2024 09:49
Conversation: Ρυθμιζόμενη Πληροφορία: Αγορές Ιδίων Μετοχών
(Απόφαση ΕΓΣ 11/10/2023)
Posted To: DOLAnnouncements2

Subject: Ρυθμιζόμενη Πληροφορία: Αγορές Ιδίων Μετοχών
(Απόφαση ΕΓΣ 11/10/2023)

Η ΜΟΤΟΡ ΟΙΛ (ΕΛΛΑΣ) ΔΙΥΛΙΣΤΗΡΙΑ ΚΟΡΙΝΘΟΥ Α.Ε. ανακοινώνει ότι στις 17 Σεπτεμβρίου 2024 προέβη σε αγορά 3.500 μετοχών της Εταιρείας συνολικής αξίας Ευρώ 75.626,00 (μέση τιμή κτήσης: Ευρώ 21,607 ανά μετοχή).

Ο συνολικός αριθμός ιδίων μετοχών που κατέχει η Εταιρεία ανέρχεται σε 2.860.518 που αντιστοιχεί σε ποσοστό 2,58% του μετοχικού της κεφαλαίου. Η μέση τιμή κτήσης των ιδίων μετοχών ανέρχεται σε Ευρώ 19,176 ανά μετοχή.

Μαρούσι, 18 Σεπτεμβρίου 2024

Το Διοικητικό Συμβούλιο

From: LAMDA DEVELOPMENT A.E.
Posted At: 18 September 2024 09:53
Conversation: Αγορά ιδίων μετοχών
Posted To: DOLAnnouncements2

Subject: Αγορά ιδίων μετοχών

Αγορά ιδίων
μετοχών

[Αγορά ιδίων
μετοχών](#)

From: METLEN ENERGY & METALS A.E.
Posted At: 18 September 2024 10:10
Conversation: Απόκτηση Ιδίων Μετοχών
Posted To: DOLAnnouncements2

Subject: Απόκτηση Ιδίων Μετοχών

Δείτε παρακάτω:

[Απόκτηση Ιδίων
Μετοχών](#)

From: FURLIS A.E ΣΥΜΜΕΤΟΧΩΝ
Posted At: 18 September 2024 10:15
Conversation: Ανακοίνωση Αγοράς Ιδίων Μετοχών
Posted To: DOLAnnouncements2

Subject: Ανακοίνωση Αγοράς Ιδίων Μετοχών

Παρακαλώ δείτε το συνημμένο.

[Ανακοίνωση Αγοράς Ιδίων
Μετοχών](#)

From: ΜΟΤΟΡ ΟΪΛ Α.Ε.
Posted At: 18 September 2024 10:20
Conversation: Ανακοίνωση
Posted To: DOLAnnouncements2

Subject: Ανακοίνωση

Η ΜΟΤΟΡ ΟΙΛ (ΕΛΛΑΣ) ΔΙΥΛΙΣΤΗΡΙΑ ΚΟΡΙΝΘΟΥ Α.Ε. ανακοινώνει ότι η φωτιά που εκδηλώθηκε το απόγευμα της 17^{ης} Σεπτεμβρίου 2024, στο νότιο τμήμα του Διυλιστηρίου της Εταιρείας στους Αγίους Θεοδώρους έχει κατασβεστεί.

Στην παρούσα φάση η λειτουργία του Διυλιστηρίου συνεχίζεται με μειωμένη δυναμικότητα.

Κατά την εκδήλωση της πυρκαγιάς, 3 εργαζόμενοι συνεργαζόμενης εταιρείας εργολάβων τραυματίστηκαν ελαφρά. Και οι 3 είναι καλά στην υγεία τους.

Από το συμβάν προκλήθηκαν υλικοτεχνικές βλάβες για τις οποίες η Εταιρεία είναι πλήρως ασφαλισμένη – τόσο για τις υποδομές, όσο και για την λειτουργική απώλεια κερδών ως συνέπεια της όποιας διακοπής εργασιών.

Από το συμβάν ουδείς κίνδυνος υφίσταται για την περιοχή των εγκαταστάσεων του Διυλιστηρίου και πέριξ αυτής.

Στην κατάσβεση της φωτιάς, καταλυτική υπήρξε η συνδρομή του Πυροσβεστικού Σώματος και του προσωπικού του Διυλιστηρίου της Εταιρείας.

Μαρούσι, 18 Σεπτεμβρίου 2024

Το Διοικητικό Συμβούλιο

From: ΚΤΗΜΑ ΛΑΖΑΡΙΔΗ Α.Ε.
Posted At: 18 September 2024 11:17
Conversation: ΑΝΑΚΟΙΝΩΣΗ ΓΙΑ ΤΙΣ ΑΠΟΦΑΣΕΙΣ ΕΚΤΑΚΤΗΣ ΓΕΝΙΚΗΣ ΣΥΝΕΛΕΥΣΗΣ
Posted To: DOLAnnouncements2
Subject: ΑΝΑΚΟΙΝΩΣΗ ΓΙΑ ΤΙΣ ΑΠΟΦΑΣΕΙΣ ΕΚΤΑΚΤΗΣ ΓΕΝΙΚΗΣ ΣΥΝΕΛΕΥΣΗΣ

ΚΤΗΜΑ ΚΩΣΤΑ ΛΑΖΑΡΙΔΗ Α.Ε.

ΑΡ. Μ.Α.Ε. 26064/06/Β/92/15

ΑΠΟΦΑΣΕΙΣ ΕΚΤΑΚΤΗΣ ΓΕΝΙΚΗΣ ΣΥΝΕΛΕΥΣΗΣ

Ανακοινώνεται από την εταιρεία ότι την 18η Σεπτεμβρίου 2024 πραγματοποιήθηκε η Έκτακτη Γενική Συνέλευση των μετόχων της στην οποία συμμετείχαν πέντε (05) μέτοχοι εκπροσωπώντας το 81,83% του μετοχικού κεφαλαίου της εταιρίας (14.744.584 επί συνόλου 18.017.472 μετοχών). Η συνέλευση βρισκόταν σε απαρτία, αποφάσισε έγκυρα και ενέκρινε παμψηφεί όλα τα θέματα της ημερήσιας διάταξης ως ακολούθως :

1. Η Γενική Συνέλευση αποφάσισε ομόφωνα με ψήφους 14.744.584, ήτοι με ποσοστό 100% επί του συνόλου των παρισταμένων μετόχων, το οποίο αντιστοιχεί στο 81,83% του συνόλου των μετοχών και δικαιωμάτων ψήφου της την έγκριση της τροποποίησης του άρθρου 1 του Καταστατικού της εταιρείας ήτοι:

ΑΡΘΡΟ 1

Επωνυμία και διακριτικός τίτλος

Η επωνυμία της Εταιρείας είναι «ΚΤΗΜΑ ΚΩΣΤΑ ΛΑΖΑΡΙΔΗ ΑΝΩΝΥΜΗ ΕΤΑΙΡΙΑ» ενώ σε ξενόγλωσσα κείμενα η επωνυμία θα αποδίδεται ως «DOMAINE COSTA LAZARIDI S.A.». Οι διακριτικοί τίτλοι της Εταιρείας είναι «CHATEAU JULIA» και «ESTATES COSTA LAZARIDI».

From: ΜΟΤΟΡ ΟΪΛ Α.Ε.
Posted At: 18 September 2024 11:38
Conversation: Ανακοίνωση 7724/2024 (δεν είναι διαθέσιμη η Ελληνική μετάφραση)
Posted To: DOLAnnouncements2

Subject: Ανακοίνωση 7724/2024 (δεν είναι διαθέσιμη η Ελληνική μετάφραση)

Αυτή η Ανακοίνωση είναι διαθέσιμη μόνο στα [Αγγλικά](#).

From: ΑΔΜΗΕ ΣΥΜΜΕΤΟΧΩΝ Α.Ε.
Posted At: 18 September 2024 11:38
Conversation: Γνωστοποίηση Ημερομηνίας Δημοσίευσης Οικονομικών Αποτελεσμάτων Α' Εξαμήνου 2024
Posted To: DOLAnnouncements2
Subject: Γνωστοποίηση Ημερομηνίας Δημοσίευσης Οικονομικών Αποτελεσμάτων Α' Εξαμήνου 2024

Γνωστοποίηση Ημερομηνίας Δημοσίευσης Οικονομικών Αποτελεσμάτων Α' Εξαμήνου 2024

[Γνωστοποίηση Ημερομηνίας Δημοσίευσης Οικονομικών Αποτελεσμάτων Α' Εξαμήνου 2024](#)

From: KPI-KPI A.E.

Posted At: 18 September 2024 12:28

Conversation: ΑΝΑΚΟΙΝΩΣΗ ΡΥΘΜΙΖΟΜΕΝΗΣ ΠΛΗΡΟΦΟΡΙΑΣ ΤΟΥ Ν. 3556/2007: Γνωστοποίηση συναλλαγών

Posted To: DOLAnnouncements2

Subject: ΑΝΑΚΟΙΝΩΣΗ ΡΥΘΜΙΖΟΜΕΝΗΣ ΠΛΗΡΟΦΟΡΙΑΣ ΤΟΥ Ν. 3556/2007: Γνωστοποίηση συναλλαγών

Η εταιρεία ΚΡΙ-ΚΡΙ Α.Β.Ε.Ε. Βιομηχανία Γάλακτος ανακοινώνει, με βάση το άρθρο 21 του Ν.3556/2007 και τις διατάξεις του άρθρου 19 του Κανονισμού (ΕΕ) 596/2014 του Ευρωπαϊκού Κοινοβουλίου και του Συμβουλίου, ότι ο κος Ιωάννης Καρτσάνης, Υπόχρεο Πρόσωπο βάσει του α.13 του Ν.3340/2005, ως Εμπορικός Διευθυντής, προέβη στις 17/09/2024 σε πώληση 2.000 κοινών ονομαστικών μετοχών προς 13,45 ευρώ έκαστη.

From: SPACE HELLAS A.E.
Posted At: 18 September 2024 14:01
Conversation: Φορολογικό Πιστοποιητικό 2023
Posted To: DOLAnnouncements2

Subject: Φορολογικό Πιστοποιητικό 2023

Η εταιρεία «SPACE HELLAS ΑΝΩΝΥΜΗ ΕΤΑΙΡΕΙΑ ΣΥΣΤΗΜΑΤΑ ΚΑΙ ΥΠΗΡΕΣΙΕΣ ΤΗΛΕΠΙΚΟΙΝΩΝΙΩΝ, ΠΛΗΡΟΦΟΡΙΚΗΣ, ΑΣΦΑΛΕΙΑΣ - ΙΔΙΩΤΙΚΗ ΕΠΙΧΕΙΡΗΣΗ ΠΑΡΟΧΗΣ ΥΠΗΡΕΣΙΩΝ ΑΣΦΑΛΕΙΑΣ», ενημερώνει το επενδυτικό κοινό ότι, μετά την ολοκλήρωση του ελέγχου για την έκδοση του ετήσιου φορολογικού πιστοποιητικού, που διενεργήθηκε από τους νόμιμους ελεγκτές στην εταιρεία, σε εφαρμογή του άρθρου 65α του Ν.4174/2013, για τη χρήση 2023, έλαβε φορολογικό πιστοποιητικό με συμπέρασμα χωρίς επιφύλαξη.

[Φορολογικό Πιστοποιητικό 2023](#)

From: NOVAL PROPERTY
Posted At: 18 September 2024 15:45
Conversation: Ανακοίνωση 7728/2024 (δεν είναι διαθέσιμη η Ελληνική μετάφραση)
Posted To: DOLAnnouncements2
Subject: Ανακοίνωση 7728/2024 (δεν είναι διαθέσιμη η Ελληνική μετάφραση)

Αυτή η Ανακοίνωση είναι διαθέσιμη μόνο στα [Αγγλικά](#).

From: NOVAL PROPERTY
Posted At: 18 September 2024 15:56
Conversation: NOVAL PROPERTY_Ανακοίνωση για Ενημέρωση επί των Αποτελεσμάτων Α' εξαμήνου 2024
Posted To: DOLAnnouncements2
Subject: NOVAL PROPERTY_Ανακοίνωση για Ενημέρωση επί των Αποτελεσμάτων Α' εξαμήνου 2024

Παρακαλούμε όπως βρείτε επισυναπτόμενη την ανακοίνωση.

[NOVAL PROPERTY Ανακοίνωση για Ενημέρωση επί των Αποτελεσμάτων Α' εξαμήνου 2024](#)

From: COCA-COLA HBC A.G.
Posted At: 18 September 2024 16:44
Conversation: Notification of transactions by Persons Discharging
Managerial Responsibilities
Posted To: DOLAnnouncements2
Subject: Notification of transactions by Persons Discharging
Managerial Responsibilities

see announcement attached

[Notification of transactions by Persons Discharging Managerial
Responsibilities](#)

Ομολογιακά Δάνεια Επιχειρήσεων – Οργανωμένη Αγορά (Μη Μετατρέψιμα)

Πλήθος Εισηγμένων Ομολογίων	Ονομαστική αξία	Τιμή έκδοσης	Σημερινό επιτόκιο	Ημερ. λήξης	Διάρκεια (έτη)	Σημείωση	Τοκομερίδιο		Μον. Διασπ.	Ομόλογα Επιχειρήσεων	Δεδ. Τόκος	Αποδ. Λήξη	Κατωτ Τιμή	Ανωτ Τιμή	Τιμή κλεισ. Προηγ.	Κλείσιμο-ημ/νία	Όγκος	Αξία Συναλλαγών	Τελευταία εντολή		λαχ έτους	Μεγ έτους		
							Κοινό	Προτιμησιακό											Τιμή	Αγορ./ Πώλ.			Ημερομηνία	
300,000	1,000.00	1,000.00	2.30	20/07/2028	7	---	7	---	1	ΠΡΟΝΤΕΑ ΑΕΕΑΠ (Μη μετατρέψιμο)	3.8333	4.3940	91.5200	92.0000	91.9615	91.8510	17/09/2024	2,796,000	2,577,432.20	91.6500	A	18/09/2024	86.1234	92.4700
320,000	1,000.00	1,000.00	3.40	21/07/2027	7	---	9	---	1	LAMDA DEVELOPMENT Α.Ε. (Μη μετατρέψιμο)	5.6667	3.8160	97.1000	97.8200	97.5000	97.7450	17/09/2024	340,000	333,664.67	96.8300	A	18/09/2024	92.0000	98.4998
200,000	1,000.00	1,000.00	2.10	27/10/2027	7	---	8	---	1	Ο.Π.Α.Π. Α.Ε. (Μη μετατρέψιμο)	8.4000	3.6180	94.8600	95.0004	94.8600	95.3970	17/09/2024	69,000	66,086.81	94.8600	A	18/09/2024	90.5800	96.6000
200,000	1,000.00	1,000.00	1.90	23/03/2028	7	---	7	---	1	ΜΟΤΟΡ ΟΙΛ ΔΙΥΛΙΣΤΗΡΙΑ ΚΟΡΙΝΘΟΥ ΑΕ (Μη μετατρέψιμο)	9.3944	3.6090	93.5000	94.0000	93.8409	94.0000	17/09/2024	72,000	68,263.89	93.5101	A	18/09/2024	90.8477	94.5000
100,000	1,000.00	1,000.00	2.95	11/02/2027	5	---	6	---	1	SAFE BULKERS PARTICIPATIONS PLC (Μη μετατρέψιμο)	3.1958	3.8850	97.2499	97.2499	97.2499	97.0000	17/09/2024	1,000	975.69	96.6001	A	18/09/2024	92.0000	97.9900
230,000	1,000.00	1,000.00	4.70	12/07/2029	7	---	5	---	1	LAMDA DEVELOPMENT Α.Ε. (Μη μετατρέψιμο)	9.1389	3.9790	101.0000	101.5000	101.2500	101.2000	17/09/2024	24,000	24,505.73	101.0000	A	18/09/2024	97.0000	103.1000
100,000	1,000.00	1,000.00	4.40	26/07/2029	7	---	5	---	1	CPLP SHIPPING HOLDINGS PLC (Μη μετατρέψιμο)	6.8444	4.2330	99.0220	99.0401	99.0266	99.5500	17/09/2024	4,000	3,988.44	99.0500	A	18/09/2024	95.0948	100.5000
199,375	1,000.00	1,000.00	3.60	12/03/2026	7	---	12	---	1	ΑΕΡΟΠΟΡΙΑ ΑΙΓΑΙΟΥ Α.Ε. (Μη μετατρέψιμο)	0.8000	3.3560	98.8500	99.4000	99.3821	98.6280	17/09/2024	80,000	79,489.90	98.8500	A	18/09/2024	97.1458	99.7000
150,000	1,000.00	1,000.00	2.60	22/10/2026	7	---	10	---	1	ΤΕΡΝΑ ΕΝΕΡΓΕΙΑΚΗ Μ.Α.Ε.Χ. (Μη μετατρέψιμο)	10.9056	3.5820	96.5000	97.3000	97.1492	96.9000	17/09/2024	192,000	188,620.36	97.3000	A	18/09/2024	92.8293	97.9000
500,000	1,000.00	1,000.00	2.75	03/07/2027	7	---	9	---	1	ΓΕΚ ΤΕΡΝΑ Α.Ε. (Μη μετατρέψιμο)	6.0347	3.5840	95.6000	96.7800	96.7767	95.7690	17/09/2024	81,000	78,346.29	95.7000	A	18/09/2024	91.5500	96.9900
100,000	1,000.00	1,000.00	2.70	25/05/2026	5	---	7	---	1	COSTAMARE PARTICIPATIONS PLC (Μη μετατρέψιμο)	8.7000	4.0390	97.2000	97.4500	97.2775	97.8000	17/09/2024	20,000	19,629.50	97.4500	A	18/09/2024	94.2567	99.2686
120,000	1,000.00	1,000.00	3.95	04/04/2025	7	---	13	---	1	ΓΕΚ ΤΕΡΝΑ Α.Ε. (Μη μετατρέψιμο)	18.5431	3.2850	99.9000	99.9500	99.9000	99.9900	17/09/2024	33,000	33,593.92	99.6050	A	18/09/2024	98.1282	100.1000
150,000	1,000.00	1,000.00	2.65	22/10/2026	5	---	6	---	1	CPLP SHIPPING HOLDINGS PLC (Μη μετατρέψιμο)	11.1153	4.2200	96.1100	96.3000	96.3000	96.1010	17/09/2024	5,000	4,866.85	96.1200	A	18/09/2024	93.0000	97.0000
250,000	1,000.00	1,000.00	2.45	16/11/2028	7	---	6	---	1	ΕΛΒΑΛΧΑΛΚΟΡ Α.Ε. (Μη μετατρέψιμο)	8.6431	4.0070	92.7000	96.0000	93.3578	93.0000	17/09/2024	180,000	170,318.26	93.5001	A	18/09/2024	88.4206	97.3000
120,000	1,000.00	1,000.00	2.65	06/12/2028	7	---	6	---	1	ΝΟΒΑΛ ΠΡΟΠΕΡΤΥ ΑΕΕΑΠ (Μη μετατρέψιμο)	7.8028	4.1010	93.1201	93.8000	93.6006	93.6000	17/09/2024	31,000	29,258.09	93.6000	A	18/09/2024	88.5000	95.2731
300,000	1,000.00	1,000.00	2.30	14/12/2028	7	---	6	---	1	ΓΕΚ ΤΕΡΝΑ Α.Ε. (Μη μετατρέψιμο)	6.2611	4.6100	90.4000	90.7999	90.6447	90.6300	17/09/2024	55,000	50,156.32	90.5500	A	18/09/2024	86.5021	92.7400
100,000	1,000.00	1,000.00	2.80	25/01/2027	5	---	6	---	1	PREMIA Α.Ε. (Μη μετατρέψιμο)	4.4333	5.0060	94.3100	94.7801	94.4953	94.7640	16/09/2024	34,000	32,279.15	94.7114	A	18/09/2024	90.9974	97.8048
500,000	1,000.00	1,000.00	4.00	10/07/2030	7	---	3	---	1	METLEN ENERGY & METALS Α.Ε. (Μη μετατρέψιμο)	8.0000	3.5260	101.2000	101.4800	101.4800	101.3600	17/09/2024	108,000	110,363.70	101.2101	A	18/09/2024	98.3001	101.6600

Σημειώσεις Εταιρικών Ομολόγων

Ο Όγκος Συναλλαγών υπολογίζεται ως (Τεμάχια) * (Ονομαστική Τιμή). Η Αξία Συναλλαγών υπολογίζεται ως (Τεμάχια) * (Ονομαστική Τιμή) * (Τιμή %) + (Δεδουλευμένοι Τόκοι).

Οι τιμές συναλλαγών των ομολόγων υπολογίζονται ως ποσοστό επί τοις εκατό (%) της ονομαστικής τους τιμής.

Όλα τα ομόλογα έχουν Ονομαστική Αξία εκπεφρασμένη σε Ευρώ (εκτός εάν σημειώνεται διαφορετικά).

Ομολογιακά Δάνεια Επιχειρήσεων – Οργανωμένη Αγορά (Μη Μετατρέψιμα)

Πλήθος Εισηγμένων Ομολογιών	Ονομαστική αξία	Τιμή έκδοσης	Σημερινό επιτόκιο	Ημερ. λήξης	Διάρκεια (έτη)	Σημείωση	Τοκομερίδιο		Μον. Διασπ.	Ομόλογα Επιχειρήσεων	Δεδ. Τόκος	Αποδ./Λήξη	Κατωτ Τιμή	Ανωτ Τιμή	Τιμή κλεισ. Προηγ.	Κλείσιμο-ημ/νία	Όγκος	Αξία Συναλλαγών	Τελευταία εντολή			Μεγ έτους		
							Κοινό	Προτιμησιακό											Τιμή	Αγορ./ Πώλ.	Ημερομηνία		λαχ	
100,000	1,000.00	1,000.00	5.50	15/12/2028	5	---	2	---	1	IDEAL HOLDINGS A.E. (Μη μετατρέψιμο)	14.5139	4.4650	103.0000	103.1000	103.0500	103.2000	17/09/2024	7,000	7,315.60	102.8500	A	18/09/2024	100.6502	104.1000
200,000	1,000.00	1,000.00	4.25	23/01/2029	5	---	2	---	1	AUTOHELLAS A.T.E.E. (Μη μετατρέψιμο)	6.9653	3.9320	98.7110	100.7800	100.7800	100.3880	17/09/2024	71,000	71,439.78	100.2500	A	18/09/2024	97.5000	101.0000
130,000	1,000.00	1,000.00	6.00	27/02/2029	5	---	2	---	1	INTRALOT A.E. (Μη μετατρέψιμο)	4.0000	5.1680	101.0101	102.4200	102.4000	102.4000	17/09/2024	33,000	33,733.63	101.2707	A	18/09/2024	100.0050	103.1000

Σημειώσεις Εταιρικών Ομολόγων

Ο Όγκος Συναλλαγών υπολογίζεται ως (Τεμάχια) * (Ονομαστική Τιμή). Η Αξία Συναλλαγών υπολογίζεται ως (Τεμάχια) * (Ονομαστική Τιμή) * (Τιμή %) + (Δεδουλευμένοι Τόκοι).

Οι τιμές συναλλαγών των ομολόγων υπολογίζονται ως ποσοστό επί τοις εκατό (%) της ονομαστικής τους τιμής.

Όλα τα ομόλογα έχουν Ονομαστική Αξία εκπεφρασμένη σε Ευρώ (εκτός εάν σημειώνεται διαφορετικά).

Ομόλογα Ελληνικού Δημοσίου

Πλήθος Εισηγμ. Ομολογιών	Ονομ. αξία	Σημερινό επιτόκιο	Υπολογισμός Δεδουλευμένων	Ημερ/νία Λήξης [1]	Διάρκεια (έτη)	Σημείωση	Ημερομηνία Πληρ.	Αξία τρέχοντος	Μον. Διαπρ.	Ομόλογα Ελληνικού Δημοσίου	Κατωτ Τιμή	Ανωτ Τιμή	Τιμή κλεισ.	Προηγ. Κλείσιμο-ημ/νία	Όγκος	Αξία Συναλλαγών	Τελευταία εντολή			
																	Τιμή	Αγορ./ Πάωλ.	Ημερομηνία	
3,000,000	1,000.00	4.13	Πργμ/Πργμ	15/06/2054	30	---	15/06	4.13	1	ΟΕΔ-ΣΤΘ-150654-30X-4,125-1,000	---	---	---	---	---	---	---	---		
4,700,000	1,000.00	1.88	Πργμ/Πργμ	04/02/2035	15	---	04/02	1.88	1	ΟΕΔ-ΣΤΘ-040235-15X-1,875-1,000	---	---	---	---	---	---	---	---		
6,000,000	1,000.00	0.75	Πργμ/Πργμ	18/06/2031	10	---	18/06	0.75	1	ΟΕΔ-ΣΤΘ-180631-10X-0,750-1,000	---	---	---	---	---	---	---	---		
3,600,000	1,000.00	3.88	Πργμ/Πργμ	15/06/2028	5	---	15/06	3.88	1	ΟΕΔ-ΣΤΘ-150628-05X-3,875-1,000	---	---	---	---	---	---	---	---		
5,962,747,327	1.00	3.75	Πργμ/Πργμ	30/01/2028	10	---	/02 - 01/02 - 31/	3.75	1	ΟΕΔ-ΣΤΘ-300128-10X-3,750-1,00	---	---	---	85.4610	13/07/2018	---	---	1.0000	A	28/11/2018
7,067,309,386	1.00	3.90	Πργμ/Πργμ	30/01/2033	15	---	/02 - 01/02 - 31/	3.90	1	ΟΕΔ-ΣΤΘ-300133-15X-3,900-1,00	---	---	---	78.6730	13/07/2018	---	---	1.0000	A	28/11/2018
5,622,848,349	1.00	4.00	Πργμ/Πργμ	30/01/2037	19	---	/02 - 01/02 - 31/	4.00	1	ΟΕΔ-ΣΤΘ-300137-19X-4,000-1,00	---	---	---	77.0370	13/07/2018	---	---	1.0000	A	28/11/2018
5,476,770,669	1.00	4.20	Πργμ/Πργμ	30/01/2042	24	---	/02 - 01/02 - 31/	4.20	1	ΟΕΔ-ΣΤΘ-300142-24X-4,200-1,00	---	---	---	77.7640	13/07/2018	---	---	1.0000	A	28/11/2018
4,450,000	1,000.00	3.38	Πργμ/Πργμ	15/06/2034	10	---	15/06	3.38	1	ΟΕΔ-ΣΤΘ-150634-10X-3,375-1,000	---	---	---	---	---	---	---	---	---	---
40,248,141	1.00	4.30	Πργμ/Πργμ	24/02/2025	13	---	24/02	4.30	1	ΟΕΔ-ΣΤΘ-240225-13X-2,000-1,00	---	---	---	10.0000	22/06/2015	---	---	---	---	---
59,586,043	1.00	4.30	Πργμ/Πργμ	24/02/2026	14	---	24/02	4.30	1	ΟΕΔ-ΣΤΘ-240226-14X-2,000-1,00	---	---	---	10.0000	22/06/2015	---	---	---	---	---
41,118,344	1.00	4.30	Πργμ/Πργμ	24/02/2027	15	---	24/02	4.30	1	ΟΕΔ-ΣΤΘ-240227-15X-2,000-1,00	---	---	---	10.0000	22/06/2015	---	---	---	---	---
45,137,734	1.00	4.30	Πργμ/Πργμ	24/02/2028	16	---	24/02	4.30	1	ΟΕΔ-ΣΤΘ-240228-16X-2,000-1,00	---	---	---	10.0000	22/06/2015	---	---	---	---	---
61,768,888	1.00	4.30	Πργμ/Πργμ	24/02/2029	17	---	24/02	4.30	1	ΟΕΔ-ΣΤΘ-240229-17X-2,000-1,00	---	---	---	10.0000	22/06/2015	---	---	---	---	---
54,567,744	1.00	4.30	Πργμ/Πργμ	24/02/2030	18	---	24/02	4.30	1	ΟΕΔ-ΣΤΘ-240230-18X-2,000-1,00	---	---	---	10.0000	22/06/2015	---	---	---	---	---
37,541,515	1.00	4.30	Πργμ/Πργμ	24/02/2031	19	---	24/02	4.30	1	ΟΕΔ-ΣΤΘ-240231-19X-2,000-1,00	---	---	---	10.0000	22/06/2015	---	---	---	---	---
37,558,317	1.00	4.30	Πργμ/Πργμ	24/02/2032	20	---	24/02	4.30	1	ΟΕΔ-ΣΤΘ-240232-20X-2,000-1,00	---	---	---	10.0000	22/06/2015	---	---	---	---	---
37,473,732	1.00	4.30	Πργμ/Πργμ	24/02/2033	21	---	24/02	4.30	1	ΟΕΔ-ΣΤΘ-240233-21X-2,000-1,00	---	---	---	10.0000	22/06/2015	---	---	---	---	---
33,888,293	1.00	4.30	Πργμ/Πργμ	24/02/2034	22	---	24/02	4.30	1	ΟΕΔ-ΣΤΘ-240234-22X-2,000-1,00	---	---	---	10.0000	22/06/2015	---	---	---	---	---
35,177,800	1.00	4.30	Πργμ/Πργμ	24/02/2035	23	---	24/02	4.30	1	ΟΕΔ-ΣΤΘ-240235-23X-2,000-1,00	---	---	---	10.0000	22/06/2015	---	---	---	---	---
35,547,268	1.00	4.30	Πργμ/Πργμ	24/02/2036	24	---	24/02	4.30	1	ΟΕΔ-ΣΤΘ-240236-24X-2,000-1,00	---	---	---	10.0000	22/06/2015	---	---	---	---	---
40,246,306	1.00	4.30	Πργμ/Πργμ	24/02/2037	25	---	24/02	4.30	1	ΟΕΔ-ΣΤΘ-240237-25X-2,000-1,00	---	---	---	10.0000	22/06/2015	---	---	---	---	---
37,643,952	1.00	4.30	Πργμ/Πργμ	24/02/2038	26	---	24/02	4.30	1	ΟΕΔ-ΣΤΘ-240238-26X-2,000-1,00	---	---	---	10.0000	22/06/2015	---	---	---	---	---
36,977,100	1.00	4.30	Πργμ/Πργμ	24/02/2039	27	---	24/02	4.30	1	ΟΕΔ-ΣΤΘ-240239-27X-2,000-1,00	---	---	---	10.0000	22/06/2015	---	---	---	---	---
41,615,000	1.00	4.30	Πργμ/Πργμ	24/02/2040	28	---	24/02	4.30	1	ΟΕΔ-ΣΤΘ-240240-28X-2,000-1,00	---	---	---	10.0000	22/06/2015	---	---	---	---	---
42,227,208	1.00	4.30	Πργμ/Πργμ	24/02/2041	29	---	24/02	4.30	1	ΟΕΔ-ΣΤΘ-240241-29X-2,000-1,00	---	---	---	10.0000	22/06/2015	---	---	---	---	---
68,288,487	1.00	4.30	Πργμ/Πργμ	24/02/2042	30	---	24/02	4.30	1	ΟΕΔ-ΣΤΘ-240242-30X-2,000-1,00	---	---	---	10.0000	22/06/2015	---	---	---	---	---
4,250,000	1,000.00	3.88	Πργμ/Πργμ	12/03/2029	10	---	12/03	3.88	1	ΟΕΔ-ΣΤΘ-120329-10X-3,875-1,0000	---	---	---	---	---	---	100.0000	A	15/10/2019	
4,500,000	1,000.00	0.00	Πργμ/Πργμ	12/02/2026	5	---	12/02	0.00	1	ΟΕΔ-ΣΤΘ-120226-05X-0,000-1,000	---	---	---	---	---	---	---	---	---	---
2,209,163	1,000.00	3.38	Πργμ/Πργμ	15/02/2025	7	---	15/02	3.38	1	ΟΕΔ-ΣΤΘ-150225-07X-3,375-1,000	---	---	---	---	---	---	---	---	---	---
964,000	1,000.00	3.25	Πργμ/Πργμ	20/03/2025	6	---	20/03	3.25	1	ΟΕΔ-ΣΤΘ-200325-06X-3,250-1,000	---	---	---	---	---	---	---	---	---	---
2,100,000	1,000.00	3.55	Πργμ/Πργμ	20/03/2026	7	---	20/03	3.55	1	ΟΕΔ-ΣΤΘ-200326-07X-3,550-1,000	---	---	---	---	---	---	---	---	---	---
5,500,000	1,000.00	1.50	Πργμ/Πργμ	18/06/2030	10	---	18/06	1.50	1	ΟΕΔ-ΣΤΘ-180630-10X-1,500-1,000	---	---	---	---	---	---	---	---	---	---
3,500,000	1,000.00	4.38	Πργμ/Πργμ	18/07/2038	15	---	18/07	4.38	1	ΟΕΔ-ΣΤΘ-180738-15X-4,375-1,000	---	---	---	---	---	---	---	---	---	---

Σημειώσεις Ομολόγων Ελλ. Δημοσίου

Ο Όγκος Συναλλαγών υπολογίζεται ως (Τεμάχια) * (Ονομαστική Τιμή). Η Αξία Συναλλαγών υπολογίζεται ως (Τεμάχια) * (Ονομαστική Τιμή) * (Τιμή %) + (Δεδουλευμένοι Τόκοι)

Η Αξία του τρέχοντος τοκομεριδίου για τις εκδόσεις Ονομαστικής Αξίας 0,01 ευρώ, αναφέρεται σε Ονομαστική Αξία 100 ευρώ.

FLR (= Floating Interest Rate) Ομόλογο Μεταβλητού Επιτοκίου.

[1] - Η Ημερομηνία Λήξης της τοκοφόρου περιόδου και η Ημερομηνία Πληρωμής του τοκομεριδίου.

Ομόλογα Ελληνικού Δημοσίου

Πλήθος Εισηγμ. Ομολογιών	Ονομ. αξία	Σημερινό επιτόκιο	Υπολογισμός Δεδουλευμένων	Ημερ/νία Λήξης [1]	Διάρκεια (έτη)	Σημείωση	Ημερομηνία Πληρ.	Αξία τρέχοντος	Μον. Διαπρ.	Ομόλογα Ελληνικού Δημοσίου	Κατωτ Τιμή	Ανωτ Τιμή	Τιμή κλεισ.	Προηγ. Κλείσιμο-ημ/νία	Όγκος	Αξία Συναλλαγών	Τελευταία εντολή Αγορ./ Πώλ. Ημερομηνία
5,364,250	1,000.00	3.25	Πργμ/Πργμ	20/03/2050	30	---	20/03	3.25	1	ΟΕΔ-ΣΤΘ-200350-30Χ-3,250-1,000	---	---	---	---	---	---	---
3,924,361	1,000.00	2.00	Πργμ/Πργμ	22/04/2027	7	---	22/04	2.00	1	ΟΕΔ-ΣΤΘ-220427-07Χ-2,000-1,000	---	---	---	---	---	---	99.9000 A 22/04/2020
2,500,000	1,000.00	1.88	Πργμ/Πργμ	23/07/2026	7	---	23/07	1.88	1	ΟΕΔ-ΣΤΘ-230726-07Χ-1,875-1,000	---	---	---	---	---	---	---
4,900,000	1,000.00	4.25	Πργμ/Πργμ	15/06/2033	10	---	15/06	4.25	1	ΟΕΔ-ΣΤΘ-150633-10Χ-4,250-1,000	---	---	---	---	---	---	---
3,500,000	1,000.00	1.88	Πργμ/Πργμ	24/01/2052	30	---	24/01	1.88	1	ΟΕΔ-ΣΤΘ-240152-30Χ-1,875-1,000	---	---	---	---	---	---	---
3,700,000	1,000.00	1.75	Πργμ/Πργμ	18/06/2032	10	---	18/06	1.75	1	ΟΕΔ-ΣΤΘ-180632-10Χ-1,750-1,000	---	---	---	---	---	---	---
2,200,000	1,000.00	1.13	FLR Πργμ/360	15/12/2027	5	---	- 15/12 - 15/03 -	---	1	ΟΕΔ-ΚΥΜ-151227-05Χ-1,130-1,000	---	---	---	---	---	---	102.1600 A 30/12/2022

Σημειώσεις Ομολόγων Ελλ. Δημοσίου

Ο Όγκος Συναλλαγών υπολογίζεται ως (Τεμάχια) * (Ονομαστική Τιμή). Η Αξία Συναλλαγών υπολογίζεται ως (Τεμάχια) * (Ονομαστική Τιμή) * (Τιμή %) + (Δεδουλευμένοι Τόκοι)

Η Αξία του τρέχοντος τοκομεριδίου για τις εκδόσεις Ονομαστικής Αξίας 0,01 ευρώ, αναφέρεται σε Ονομαστική Αξία 100 ευρώ.

FLR (= Floating Interest Rate) Ομόλογο Μεταβλητού Επιτοκίου.

[1] - Η Ημερομηνία Λήξης της τοκοφόρου περιόδου και η Ημερομηνία Πληρωμής του τοκομεριδίου.

Ημερήσιο Δελτίο Τιμών

Έτος: 145 Αύξων Αριθμός Συνεδρίασης: 177

Ενότητα 5: Ομόλογα Ελληνικού Δημοσίου Διαπραγματεύσιμα με τη Μέθοδο Εκφώνησης - Αντιφώνησης

Τετάρτη, 18 Σεπτεμβρίου, 2024

Ομόλογα σε Κυκλοφορία	Νόμισμα / Ελάχιστη διαπραγ.	Ημερομηνία Πληρ.	Αξία τρέχοντος τοκομεριδίου	Σημείωση	Τοκομερίδιο	Μονάδα διαπίσης	Ημερ/νία Έκδοσης	Διάρκεια (έτη)	Σημερινό επιτόκιο	Υ.Δ.Τ σε ημέρες	Ομόλογα	Τελευταία τιμή προηγ.	Τελευτ. Τιμή	Εκφ. τοις μετρητοίς (€)	Συναλλαγές σε τμχ	Ελάχιστο ζωής	Μέγιστο ζωής		
0	GBP / 10	01/12	0.25	---	67	1	01/12/1928	100	2.5	360	Ε.Κ.Τ.Ε.	---	---	---	---	---	---		
103,746	GBP / 10	01/12	0.25	---	65	1	01/12/1930	98	2.5	360	Ε.Κ.Τ.Ε. σειρά	2.27	05/02/1996	2.27	Π	05/02/1996	---	2.27	2.27

Νομικών Προσώπων και Εταιρειών σε Συνάλλαγμα και Ευρο

Σημειώσεις Ομολόγων Ελλ. Δημοσίου

Υ.Δ.Τ: Υπολογισμός Δεδουλευμένων Τόκων.

FLR (= Floating Interest Rate) Ομόλογο Μεταβλητού Επιτοκίου.

Η ελάχιστη διαπραγματεύσιμη Ονομαστική Αξία για όλους τους Άυλους Τίτλους του Δημοσίου είναι τα 100 Ευρώ.

(μφρ-0)

Πίνακας Μελών Χρηματιστηρίου Αθηνών και Μελών ΕΤ.ΕΚ.

Επωνυμία	Διεύθυνση	Τηλέφωνο	Φαξ	Αγορά Μετοχών			Αγορά Παραγώγων		Μέλη ΕΤ.ΕΚ.	
				Μέλος Αγοράς	Μέλος εξ Αποστάσεως	Ειδικός Διαπρήτης	Διαπρήτης	Ειδικός Διαπρήτης	Γενικό Εκκαθ/στικό	Άμεσο Εκκαθ/στικό
AEONIC SECURITIES C.I.F. P.L.C.	ΛΑΪΟΥ 6, ΓΡ. 301B, ANNA COURT ,	35725337600		a						
ARGUS STOCKBROKERS LTD	25 ΛΕΩΦΟΡΟΣ ΔΗΜΟΣΘΕΝΗ ΣΕΒΕΡΗ 25 ,	0035722717000		a	a		a			
ATHLOS CAPITAL INVESTMENT SERVICES LTD	17 STASINOU AVENUE,BEDIZIA TOWER, 6TH & 7TH FL. ,	35722110777			a					
ATLANTIC SECURITIES LTD	ΠΡΟΔΡΟΜΟΥ 37 37,	0035722445400		a	a					
ΑΧΟΝ ΧΡΗΜΑΤΙΣΤΗΡΙΑΚΗ Α.Ε.Π.Ε.Υ.	ΣΤΑΔΙΟΥ 48 48, ΑΘΗΝΑ	2103363800		a			a			
ΒΕΤΑ ΧΡΗΜΑΤΙΣΤΗΡΙΑΚΗ Α.Ε.Π.Ε.Υ.	Λ.ΑΛΕΞΑΝΔΡΑΣ 29 29 , ΑΘΗΝΑ	210 6478900		a		a	a			a
BNP PARIBAS S.A.	ΛΑΜΨΑΚΟΥ 2 , ΑΘΗΝΑ	2107468525							a	
BOFA SECURITIES EUROPE SA	51 RUE LA BOÏTIE ,	+33 153655555		a	a					
CITIGROUP GLOBAL MARKETS EUROPE AG	REUTERWEG 16 16,	+49 691366-0		a	a					
CITIGROUP GLOBAL MARKETS LIMITED	33 CANADA SQUARE -CANARY WHARF 1,	+44 02079864000		a						
CREDIT SUISSE BANK (EUROPE), S.A.	CALLE AYALA 42, 3A PLANTA-B MADRID ,	+34917916000		a						
CREDIT SUISSE SECURITIES (EUROPE) LIMITED	ONE CABOT SQUARE 1 , LONDON	+44 2078888888		a						
DEUTSCHE BANK AG	GREAT WINCHESTER STREET 1 , LONDON	+44 20 754 54209	00441133361437		a					
EUROBANK EQUITIES ΜΟΝΟΠΡΟΣΩΠΗ Α.Ε.Π.Ε.Υ.	ΦΙΛΕΛΛΗΝΩΝ 10 & ΞΕΝΟΦΩΝΤΟΣ 13 , ΑΘΗΝΑ	2103720425		a		a	a			a
EUROCORP Α.Ε.Π.Ε.Υ.	ΠΛ.ΦΙΛΙΚΗΣ ΕΤΑΙΡΕΙΑΣ 14 14, ΑΘΗΝΑ	2107263600		a			a			a
EUROTRUST ΧΡΗΜΑΤΙΣΤΗΡΙΑΚΗ Α.Ε.Π.Ε.Υ.	ΣΕΒΑΣΤΟΥΠΟΛΕΩΣ 113 113, ΑΘΗΝΑ	2103363100		a						
EUROXX ΧΡΗΜΑΤΙΣΤΗΡΙΑΚΗ Α.Ε.Π.Ε.Υ.	ΠΑΛΑΙΟΛΟΓΟΥ 7, ΧΑΛΑΝΔΡΙ	(210)-6879400	(210)-6879401	a		a	a			a
	ΠΑΛΑΙΟΛΟΓΟΥ 7, ΧΑΛΑΝΔΡΙ	+30 2106879400	210-6879401							
FREEDOM FINANCE EUROPE LTD	ΧΡΗΣΤΑΚΗ ΚΡΑΝΟΥ 20 ,	035725257786		a	a					
GLOBAL CAPITAL SECURITIES & FINANCIAL SERVICES LTD	Λ.ΑΡΧΙΕΠΙΣΚΟΠΟΥ ΜΑΚΑΡΙΟΥ Γ50 50,	0035722710710		a	a					
GREENPOST TRADING EUROPE LTD	KIMONOS 3, ACROPOLIS MANSIONS, 2ND FLOOR, FLAT/OFFICE 202 ,	035722521389		a	a					
HSBC CONTINENTAL EUROPE	Λ.ΜΕΣΣΟΓΕΙΩΝ 109-111 109-111,	2106960000							a	
INDEX ΧΡΗΜΑΤΙΣΤΗΡΙΑΚΗ Α.Ε.Π.Ε.Υ.	ΔΡΑΓΑΤΣΑΝΙΟΥ 6 6, ΑΘΗΝΑ	2103213920		a						
LAIKI FINANCIAL SERVICES LTD	ΛΕΩΦ. ΒΥΡΩΝΟΣ 26, ΛΕΥΚΩΣΙΑ ΚΥΠΡΟΥ	357 22367367	357 22718567		a					
MEGA EQUITY SECURITIES & FINANCIAL SERVICES PUBLIC LTD	ΛΕΩΦ.ΓΡΙΒΑ ΔΙΓΕΝΗ 42-44 42-44,	0035722711711		a	a		a			
MERIT ΧΡΗΜΑΤΙΣΤΗΡΙΑΚΗ Α.Ε.Π.Ε.Υ.	ΣΟΦΟΚΛΕΟΥΣ 5 5, ΑΘΗΝΑ	2141008814		a		a	a			a
MERRILL LYNCH INTERNATIONAL	2 KING EDWARD STREET 2 , LONDON	+44 20276281000		a						
NUNTIUS ΧΡΗΜΑΤΙΣΤΗΡΙΑΚΗ ΜΟΝΟΠΡ.Α.Ε.Π.Ε.Υ	ΔΡΑΓΑΤΣΑΝΙΟΥ 6 6, ΑΘΗΝΑ	2103350599		a			a			
ONE PLUS CAPITAL LIMITED	75 PRODROMOU AVENUE NICOSIA 1307 ,	35722873760		a	a					
PROCHOICE CHRIMATISTIRIAKI LTD	ΛΕΩΦ.ΣΠΥΡΟΥ ΚΥΠΡΙΑΝΟΥ 57, ΑΚΙΝΗΤΑ Φ 57,	035724661192		a	a					
SHARELINK SECURITIES & FINANCIAL SERVICES LTD	HOUSE-ΘΕΟΤΟΚΗ 6 ΜΕΓΑΡΟ ΕΛΛΗΝΑ 6 ,	+357 22554200		a			a			
SOCIETE GENERALE S.A.	17 COURS VALMY, CEDEX ,	+157290504		a	a		a			

Πίνακας Μελών Χρηματιστηρίου Αθηνών και Μελών ΕΤ.ΕΚ.

Επωνυμία			Αγορά Μετοχών			Αγορά Παραγώγων		Μέλη ΕΤ.ΕΚ.	
Διεύθυνση	Τηλέφωνο	Φαξ	Μέλος Αγοράς	Μέλος εξ Αποστάσεως	Ειδικός Διαπρήτης	Διαπρήτης	Ειδικός Διαπρήτης	Γενικό Εκκαθιστικό	Άμεσο Εκκαθιστικό
SOLIDUS SECURITIES Α.Ε.Π.Ε.Υ.			a			a			a
ΛΟΥΙΖΗΣ ΡΙΑΝΚΟΥΡ 64 64, ΑΘΗΝΑ	2106900605								
THE CYPRUS INVESTMENT & SECURITIES CORPORATION LTD			a	a					
1 AG. ΠΡΟΚΟΡΙΟΥ & POSIDONOS 1ST FLOOR 154,	0035722121700								
UBS EUROPE SE			a	a					
OPERNTURM, BOCKENHEIMER LANDSTRASSE 2-4 ,	496921790								
UBS LIMITED				a					
FINSBURY AVENUE 1 , LONDON	+44 2075687135								
VIGOR FINANCE Α.Ε.Π.Ε.Υ.			a		a	a	a		
ΨΥΧΑΡΗ 14 , ΝΕΟ ΨΥΧΙΚΟ	2106718400								
Α. ΣΑΡΡΗΣ ΧΡΗΜΑΤΙΣΤΗΡΙΑΚΗ Α.Ε.Π.Ε.Υ			a						
ΔΡΑΓΑΤΣΑΝΙΟΥ 6 6, ΑΘΗΝΑ	2103367700								
ΑΛΦΑ FINANCE ΜΟΝΟΠΡΟΣΩΠΗ ΑΕΠΕΥ			a		a	a	a		a
ΠΑΝΕΠΙΣΤΗΜΙΟΥ 45 5, ΑΘΗΝΑ	2103677400								
ΑΛΦΑ ΤΡΑΠΕΖΑ ΑΝΩΝΥΜΗ ΕΤΑΙΡΙΑ								a	
ΣΤΑΔΙΟΥ 40 , ΑΘΗΝΑ	2103260000								
Γ. Α. ΠΕΡΒΑΝΑΣ ΧΡΗΜΑΤΙΣΤΗΡΙΑΚΗ Α.Ε.Π.Ε.Υ			a						
ΣΟΦΟΚΛΕΟΥΣ 7-9 7-9, ΑΘΗΝΑ	2103727200								
ΕΘΝΙΚΗ ΤΡΑΠΕΖΑ ΤΗΣ ΕΛΛΑΔΟΣ Α.Ε.			a		a	a		a	
ΑΚΑΔΗΜΙΑΣ 68, ΑΘΗΝΑ	(210)-3328817	(210)-3328678							
ΑΙΟΛΟΥ 86, ΑΘΗΝΑ	(210)-3341000	(210)-3228187							
ΕΘΝΙΚΗ ΧΡΗΜΑΤΙΣΤΗΡΙΑΚΗ ΜΟΝΟΠΡΟΣΩΠΗ ΑΕΠΕΥ			a		a	a	a		
ΛΕΩΦΟΡΟΣ ΑΘΗΝΩΝ 128-132 & ΙΦΙΓΕΝΙΑΣ 66, ΑΘΗΝΑ	2103328784								
ΕΛΛΗΝΙΚΗ ΤΡΑΠΕΖΑ (ΕΠΕΝΔΥΣΕΙΣ) ΛΤΔ				a					
ΛΕΩΦ.ΚΥΡΙΑΚΟΥ ΜΑΤΣΗ 31 - ΤΘ 24747 , ΛΕΥΚΩΣΙΑ ΚΥΠΡΟΥ	+357 22500100	357 22500110							
ΕΛΛΗΝΟΑΜΕΡΙΚΑΝΙΚΗ ΧΡΗΜΑΤΙΣΤΗΡΙΑΚΗ ΑΕΠΕΥ			a		a	a			a
ΑΝΔΡΕΑ ΠΑΠΑΝΔΡΕΟΥ 27 27, ΜΑΡΟΥΣΙ	2103311100								
Ι. Χ. ΜΑΥΡΙΚΗΣ ΧΡΗΜΑΤΙΣΤΗΡΙΑΚΗ Α.Ε.Π.Ε.Υ			a						
ΣΟΦΟΚΛΕΟΥΣ 5 5, ΑΘΗΝΑ	2103216730								
ΚΑΠΠΑ ΧΡΗΜΑΤΙΣΤΗΡΙΑΚΗ Α.Ε.Π.Ε.Υ.			a			a			
ΒΑΛΛΩΡΙΤΟΥ 15 15, ΑΘΗΝΑ	2103678600								
ΚΑΡΑΜΑΝΟΦ ΧΡΗΜΑΤΙΣΤΗΡΙΑΚΗ Α.Ε.Π.Ε.Υ.			a						
ΠΛ.ΑΓ.ΘΕΟΔΩΡΩΝ 2 2, ΑΘΗΝΑ	2103212947								
ΚΥΚΛΟΣ ΧΡΗΜΑΤΙΣΤΗΡΙΑΚΗ Α.Ε.Π.Ε.Υ.			a			a			
ΧΑΡΙΛΑΟΥ ΤΡΙΚΟΥΠΗ 6-8-10 39, ΑΘΗΝΑ	2103364300								
ΛΕΩΝ ΔΕΠΟΛΑΣ ΧΡΗΜΑΤΙΣΤΗΡΙΑΚΗ Α.Ε.Π.Ε.Υ.			a		a	a			
ΧΡΗΣΤΟΥ ΛΑΔΑ 1 1, ΑΘΗΝΑ	2103213276 -28								
Ν. ΧΡΥΣΟΧΟΙΔΗΣ ΧΡΗΜΑΤΙΣΤΗΡΙΑΚΗ Α.Ε.Π.Ε.Υ			a			a			a
ΣΟΦΟΚΛΕΟΥΣ 7-9 7-9, ΑΘΗΝΑ	2103213913								
ΠΑΓΚΡΗΤΙΑ ΤΡΑΠΕΖΑ ΑΝΩΝΥΜΗ ΕΤΑΙΡΕΙΑ								a	
ΙΚΑΡΟΥ 5 ,	2810338746								
ΠΑΝΤΕΛΑΚΗΣ ΧΡΗΜΑΤΙΣΤΗΡΙΑΚΗ Α.Ε.Π.Ε.Υ			a		a	a	a		
ΕΘΝΙΚΗΣ ΑΝΤΙΣΤΑΣΕΩΣ 57, ΚΤΙΡΙΟ Β 57, ΧΑΛΑΝΔΡΙ	2106965000								
ΠΕΙΡΑΙΩΣ ΜΟΝΟΠΡΟΣΩΠΗ Α.Ε.Π.Ε.Υ.			a		a	a	a		a
ΣΤΑΔΙΟΥ 10 10, ΑΘΗΝΑ	2103354100								
ΣΤ. ΕΜ. ΛΑΥΡΕΝΤΑΚΗΣ ΧΡΗΜΑΤΙΣΤΗΡΙΑΚΗ Α.Ε.Π.Ε.Υ.			a						
ΣΟΦΟΚΛΕΟΥΣ 7-9 7-9, ΑΘΗΝΑ	2103213336								
ΤΡΑΠΕΖΑ EUROBANK ΑΕ								a	
ΟΘΩΝΟΣ 8 , ΑΘΗΝΑ	2144043907								
ΤΡΑΠΕΖΑ ΟΡΤΙΜΑ BANK Α.Ε.			a		a	a	a	a	
ΑΙΓΙΑΛΕΙΑΣ 32 & ΠΑΡΑΔΕΙΣΟΥ , ΜΑΡΟΥΣΙ	210 8173000								
ΤΡΑΠΕΖΑ ΠΕΙΡΑΙΩΣ ΑΝΩΝΥΜΟΣ ΕΤΑΙΡΕΙΑ			a			a		a	
ΑΜΕΡΙΚΗΣ 4 , ΑΘΗΝΑ	2103335000								

Πίνακας Μετοχών Υπό Ειδική Διαπραγμάτευση

Χρεόγραφο	Κατηγορία Διαπραγμάτευσης
Ειδικός Διαπραγματευτής	Έναρξη Ειδικής Διαπραγμάτευσης
MLS ΠΛΗΡΟΦΟΡΙΚΗ (ΚΟ)	Κατάσταση σε Αναστολή
ΠΕΙΡΑΙΩΣ ΜΟΝΟΠΡΟΣΩΠΗ Α.Ε.Π.Ε.Υ.	01/08/2019
ALPHA ETF FTSE Athex Large Cap	Διαπραγματεύσιμα Αμοιβαία Κεφάλαια (Δ.Α.Κ.)
ΑΛΦΑ FINANCE ΜΟΝΟΠΡΟΣΩΠΗ ΑΕΠΕΥ	02/01/1900
ΕΘΝΙΚΗ ΧΡΗΜΑΤΙΣΤΗΡΙΑΚΗ ΜΟΝΟΠΡΟΣΩΠΗ ΑΕΠΕΥ	02/01/1900
A.S. COMPANY (ΚΟ)	Κύρια Αγορά
EUROBANK EQUITIES ΜΟΝΟΠΡΟΣΩΠΗ Α.Ε.Π.Ε.Υ.	01/04/2019
ΠΑΝΤΕΛΑΚΗΣ ΧΡΗΜΑΤΙΣΤΗΡΙΑΚΗ Α.Ε.Π.Ε.Υ.	02/09/2024
ALPHA TRUST ΣΥΜΜΕΤΟΧΩΝ (ΚΟ)	Κύρια Αγορά
EUROBANK EQUITIES ΜΟΝΟΠΡΟΣΩΠΗ Α.Ε.Π.Ε.Υ.	06/02/2023
ΛΕΩΝ ΔΕΠΟΛΑΣ ΧΡΗΜΑΤΙΣΤΗΡΙΑΚΗ Α.Ε.Π.Ε.Υ.	04/01/2021
ALPHA ΥΠΗΡΕΣΙΩΝ ΣΥΜΜ (ΚΟ)	Κύρια Αγορά
EUROBANK EQUITIES ΜΟΝΟΠΡΟΣΩΠΗ Α.Ε.Π.Ε.Υ.	22/10/2006
MERIT ΧΡΗΜΑΤΙΣΤΗΡΙΑΚΗ Α.Ε.Π.Ε.Υ.	03/09/2012
ΑΛΦΑ FINANCE ΜΟΝΟΠΡΟΣΩΠΗ ΑΕΠΕΥ	29/02/2016
ΕΘΝΙΚΗ ΧΡΗΜΑΤΙΣΤΗΡΙΑΚΗ ΜΟΝΟΠΡΟΣΩΠΗ ΑΕΠΕΥ	02/01/1900
ΕΛΛΗΝΟΑΜΕΡΙΚΑΝΙΚΗ ΧΡΗΜΑΤΙΣΤΗΡΙΑΚΗ ΑΕΠΕΥ	25/07/2014
ΛΕΩΝ ΔΕΠΟΛΑΣ ΧΡΗΜΑΤΙΣΤΗΡΙΑΚΗ Α.Ε.Π.Ε.Υ.	04/01/2016
ΠΕΙΡΑΙΩΣ ΜΟΝΟΠΡΟΣΩΠΗ Α.Ε.Π.Ε.Υ.	28/05/2009
ATTICA BANK A.T.E. (ΚΟ)	Κύρια Αγορά
EUROXX ΧΡΗΜΑΤΙΣΤΗΡΙΑΚΗ Α.Ε.Π.Ε.Υ.	22/01/2016
AUSTRIACARD (ΚΑ)	Κύρια Αγορά
ΒΕΤΑ ΧΡΗΜΑΤΙΣΤΗΡΙΑΚΗ Α.Ε.Π.Ε.Υ.	23/03/2023
EUROXX ΧΡΗΜΑΤΙΣΤΗΡΙΑΚΗ Α.Ε.Π.Ε.Υ.	10/06/2024
ΠΕΙΡΑΙΩΣ ΜΟΝΟΠΡΟΣΩΠΗ Α.Ε.Π.Ε.Υ.	02/08/2024
AUTOHELLAS (ΚΟ)	Κύρια Αγορά
EUROXX ΧΡΗΜΑΤΙΣΤΗΡΙΑΚΗ Α.Ε.Π.Ε.Υ.	02/07/2018
ΑΛΦΑ FINANCE ΜΟΝΟΠΡΟΣΩΠΗ ΑΕΠΕΥ	01/07/2019
AVE (ΚΟ)	Κύρια Αγορά
EUROXX ΧΡΗΜΑΤΙΣΤΗΡΙΑΚΗ Α.Ε.Π.Ε.Υ.	05/06/2020
BRIQ PROPERTIES (ΚΟ)	Κύρια Αγορά
EUROBANK EQUITIES ΜΟΝΟΠΡΟΣΩΠΗ Α.Ε.Π.Ε.Υ.	09/09/2019
ΛΕΩΝ ΔΕΠΟΛΑΣ ΧΡΗΜΑΤΙΣΤΗΡΙΑΚΗ Α.Ε.Π.Ε.Υ.	22/02/2021
ΠΕΙΡΑΙΩΣ ΜΟΝΟΠΡΟΣΩΠΗ Α.Ε.Π.Ε.Υ.	05/02/2024
CENERGY HOLDINGS (ΚΑ)	Κύρια Αγορά
EUROBANK EQUITIES ΜΟΝΟΠΡΟΣΩΠΗ Α.Ε.Π.Ε.Υ.	02/01/2016
ΑΛΦΑ FINANCE ΜΟΝΟΠΡΟΣΩΠΗ ΑΕΠΕΥ	02/01/2016
ΠΑΝΤΕΛΑΚΗΣ ΧΡΗΜΑΤΙΣΤΗΡΙΑΚΗ Α.Ε.Π.Ε.Υ.	27/12/2022
ΤΡΑΠΕΖΑ ΟΡΤΙΜΑ BANK Α.Ε.	14/03/2022
CNL CAPITAL (ΚΟ)	Κύρια Αγορά
MERIT ΧΡΗΜΑΤΙΣΤΗΡΙΑΚΗ Α.Ε.Π.Ε.Υ.	01/10/2018
COCA-COLA HBC AG (ΚΟ)	Κύρια Αγορά
ΒΕΤΑ ΧΡΗΜΑΤΙΣΤΗΡΙΑΚΗ Α.Ε.Π.Ε.Υ.	08/03/2021
ΕΘΝΙΚΗ ΧΡΗΜΑΤΙΣΤΗΡΙΑΚΗ ΜΟΝΟΠΡΟΣΩΠΗ ΑΕΠΕΥ	02/01/1900
ΠΕΙΡΑΙΩΣ ΜΟΝΟΠΡΟΣΩΠΗ Α.Ε.Π.Ε.Υ.	04/05/2015
DIMAND (ΚΟ)	Κύρια Αγορά
EUROBANK EQUITIES ΜΟΝΟΠΡΟΣΩΠΗ Α.Ε.Π.Ε.Υ.	08/08/2022
ΠΑΝΤΕΛΑΚΗΣ ΧΡΗΜΑΤΙΣΤΗΡΙΑΚΗ Α.Ε.Π.Ε.Υ.	15/05/2023
EUROBANK HOLDINGS (ΚΟ)	Κύρια Αγορά
EUROBANK EQUITIES ΜΟΝΟΠΡΟΣΩΠΗ Α.Ε.Π.Ε.Υ.	01/06/2012
MERIT ΧΡΗΜΑΤΙΣΤΗΡΙΑΚΗ Α.Ε.Π.Ε.Υ.	06/11/2017
ΑΛΦΑ FINANCE ΜΟΝΟΠΡΟΣΩΠΗ ΑΕΠΕΥ	09/01/2006
ΕΘΝΙΚΗ ΧΡΗΜΑΤΙΣΤΗΡΙΑΚΗ ΜΟΝΟΠΡΟΣΩΠΗ ΑΕΠΕΥ	02/01/1900
ΕΛΛΗΝΟΑΜΕΡΙΚΑΝΙΚΗ ΧΡΗΜΑΤΙΣΤΗΡΙΑΚΗ ΑΕΠΕΥ	25/07/2014
ΛΕΩΝ ΔΕΠΟΛΑΣ ΧΡΗΜΑΤΙΣΤΗΡΙΑΚΗ Α.Ε.Π.Ε.Υ.	30/11/2018
ΠΕΙΡΑΙΩΣ ΜΟΝΟΠΡΟΣΩΠΗ Α.Ε.Π.Ε.Υ.	28/09/2009
FOURLIS ΣΥΜΜΕΤΟΧΩΝ (ΚΟ)	Κύρια Αγορά
EUROBANK EQUITIES ΜΟΝΟΠΡΟΣΩΠΗ Α.Ε.Π.Ε.Υ.	01/12/2016
ΠΕΙΡΑΙΩΣ ΜΟΝΟΠΡΟΣΩΠΗ Α.Ε.Π.Ε.Υ.	06/03/2017
HELLENIQ ENERGY (ΚΟ)	Κύρια Αγορά
EUROBANK EQUITIES ΜΟΝΟΠΡΟΣΩΠΗ Α.Ε.Π.Ε.Υ.	01/11/2023
ΑΛΦΑ FINANCE ΜΟΝΟΠΡΟΣΩΠΗ ΑΕΠΕΥ	07/11/2023
ΕΛΛΗΝΟΑΜΕΡΙΚΑΝΙΚΗ ΧΡΗΜΑΤΙΣΤΗΡΙΑΚΗ ΑΕΠΕΥ	14/09/2015
ΠΕΙΡΑΙΩΣ ΜΟΝΟΠΡΟΣΩΠΗ Α.Ε.Π.Ε.Υ.	20/03/2017
IDEAL HOLDINGS (ΚΟ)	Κύρια Αγορά
EUROBANK EQUITIES ΜΟΝΟΠΡΟΣΩΠΗ Α.Ε.Π.Ε.Υ.	07/06/2021
ΠΕΙΡΑΙΩΣ ΜΟΝΟΠΡΟΣΩΠΗ Α.Ε.Π.Ε.Υ.	07/06/2021
INTERCONTINENTAL (ΚΟ)	Κύρια Αγορά
ΛΕΩΝ ΔΕΠΟΛΑΣ ΧΡΗΜΑΤΙΣΤΗΡΙΑΚΗ Α.Ε.Π.Ε.Υ.	03/06/2019

Πίνακας Μετοχών Υπό Ειδική Διαπραγμάτευση

Χρεόγραφο	Κατηγορία Διαπραγμάτευσης
Ειδικός Διαπραγματευτής	Έναρξη Ειδικής Διαπραγμάτευσης
INTRAKAT (ΚΟ)	Κύρια Αγορά
ΒΕΤΑ ΧΡΗΜΑΤΙΣΤΗΡΙΑΚΗ Α.Ε.Π.Ε.Υ.	04/10/2021
ΠΑΝΤΕΛΑΚΗΣ ΧΡΗΜΑΤΙΣΤΗΡΙΑΚΗ Α.Ε.Π.Ε.Υ.	10/10/2022
JUMBO (ΚΟ)	Κύρια Αγορά
ΒΕΤΑ ΧΡΗΜΑΤΙΣΤΗΡΙΑΚΗ Α.Ε.Π.Ε.Υ.	01/02/2021
EUROBANK EQUITIES ΜΟΝΟΠΡΟΣΩΠΗ Α.Ε.Π.Ε.Υ.	25/05/2020
MERIT ΧΡΗΜΑΤΙΣΤΗΡΙΑΚΗ Α.Ε.Π.Ε.Υ.	06/11/2017
ΠΕΙΡΑΙΩΣ ΜΟΝΟΠΡΟΣΩΠΗ Α.Ε.Π.Ε.Υ.	06/03/2017
LAMDA DEVELOPMENT(ΚΟ)	Κύρια Αγορά
EUROBANK EQUITIES ΜΟΝΟΠΡΟΣΩΠΗ Α.Ε.Π.Ε.Υ.	08/12/2014
ΠΑΝΤΕΛΑΚΗΣ ΧΡΗΜΑΤΙΣΤΗΡΙΑΚΗ Α.Ε.Π.Ε.Υ.	06/11/2017
ΠΕΙΡΑΙΩΣ ΜΟΝΟΠΡΟΣΩΠΗ Α.Ε.Π.Ε.Υ.	29/06/2017
METLEN ENERGY & METALS (ΚΟ)	Κύρια Αγορά
ΒΕΤΑ ΧΡΗΜΑΤΙΣΤΗΡΙΑΚΗ Α.Ε.Π.Ε.Υ.	11/04/2022
EUROBANK EQUITIES ΜΟΝΟΠΡΟΣΩΠΗ Α.Ε.Π.Ε.Υ.	20/09/2017
MERIT ΧΡΗΜΑΤΙΣΤΗΡΙΑΚΗ Α.Ε.Π.Ε.Υ.	25/02/2019
ΑΛΦΑ FINANCE ΜΟΝΟΠΡΟΣΩΠΗ ΑΕΠΕΥ	15/04/2019
ΕΘΝΙΚΗ ΧΡΗΜΑΤΙΣΤΗΡΙΑΚΗ ΜΟΝΟΠΡΟΣΩΠΗ ΑΕΠΕΥ	02/01/1900
ΠΕΙΡΑΙΩΣ ΜΟΝΟΠΡΟΣΩΠΗ Α.Ε.Π.Ε.Υ.	04/05/2015
ORILINA PROPERTIES ΑΕΕΑΠ (ΚΟ)	Κύρια Αγορά
EUROBANK EQUITIES ΜΟΝΟΠΡΟΣΩΠΗ Α.Ε.Π.Ε.Υ.	11/12/2023
ΛΕΩΝ ΔΕΠΟΛΑΣ ΧΡΗΜΑΤΙΣΤΗΡΙΑΚΗ Α.Ε.Π.Ε.Υ.	11/12/2023
PERFORMANCE TECHNOLOGIES (ΚΟ)	Κύρια Αγορά
EUROBANK EQUITIES ΜΟΝΟΠΡΟΣΩΠΗ Α.Ε.Π.Ε.Υ.	22/02/2021
ΠΑΝΤΕΛΑΚΗΣ ΧΡΗΜΑΤΙΣΤΗΡΙΑΚΗ Α.Ε.Π.Ε.Υ.	08/03/2021
PREMIA (ΚΟ)	Κύρια Αγορά
ΒΕΤΑ ΧΡΗΜΑΤΙΣΤΗΡΙΑΚΗ Α.Ε.Π.Ε.Υ.	01/06/2021
VIGOR FINANCE Α.Ε.Π.Ε.Υ.	16/09/2024
ΛΕΩΝ ΔΕΠΟΛΑΣ ΧΡΗΜΑΤΙΣΤΗΡΙΑΚΗ Α.Ε.Π.Ε.Υ.	05/12/2022
ΠΑΝΤΕΛΑΚΗΣ ΧΡΗΜΑΤΙΣΤΗΡΙΑΚΗ Α.Ε.Π.Ε.Υ.	23/12/2021
PROFILE (ΚΟ)	Κύρια Αγορά
ΠΑΝΤΕΛΑΚΗΣ ΧΡΗΜΑΤΙΣΤΗΡΙΑΚΗ Α.Ε.Π.Ε.Υ.	01/07/2019
ΤΡΑΠΕΖΑ ΟΡΤΙΜΑ BANK Α.Ε.	03/04/2023
QUALITY & RELIABILITY (ΚΟ)	Κύρια Αγορά
ΤΡΑΠΕΖΑ ΟΡΤΙΜΑ BANK Α.Ε.	03/01/2023
QUEST ΣΥΜΜΕΤΟΧΩΝ (ΚΟ)	Κύρια Αγορά
ΒΕΤΑ ΧΡΗΜΑΤΙΣΤΗΡΙΑΚΗ Α.Ε.Π.Ε.Υ.	26/03/2018
EUROBANK EQUITIES ΜΟΝΟΠΡΟΣΩΠΗ Α.Ε.Π.Ε.Υ.	28/01/2019
SPACE HELLAS (ΚΟ)	Κύρια Αγορά
MERIT ΧΡΗΜΑΤΙΣΤΗΡΙΑΚΗ Α.Ε.Π.Ε.Υ.	09/12/2022
TITAN CEMENT (ΚΑ)	Κύρια Αγορά
ΒΕΤΑ ΧΡΗΜΑΤΙΣΤΗΡΙΑΚΗ Α.Ε.Π.Ε.Υ.	01/02/2021
EUROBANK EQUITIES ΜΟΝΟΠΡΟΣΩΠΗ Α.Ε.Π.Ε.Υ.	06/11/2019
ΠΕΙΡΑΙΩΣ ΜΟΝΟΠΡΟΣΩΠΗ Α.Ε.Π.Ε.Υ.	18/01/2021
TRADE ESTATES ΑΕΕΑΠ (ΚΟ)	Κύρια Αγορά
EUROBANK EQUITIES ΜΟΝΟΠΡΟΣΩΠΗ Α.Ε.Π.Ε.Υ.	10/11/2023
EUROBANK EQUITIES ΜΟΝΟΠΡΟΣΩΠΗ Α.Ε.Π.Ε.Υ.	08/11/2023
ΠΑΝΤΕΛΑΚΗΣ ΧΡΗΜΑΤΙΣΤΗΡΙΑΚΗ Α.Ε.Π.Ε.Υ.	08/11/2023
ΠΑΝΤΕΛΑΚΗΣ ΧΡΗΜΑΤΙΣΤΗΡΙΑΚΗ Α.Ε.Π.Ε.Υ.	10/11/2023
VIOHALCO SA/NV (ΚΑ)	Κύρια Αγορά
EUROBANK EQUITIES ΜΟΝΟΠΡΟΣΩΠΗ Α.Ε.Π.Ε.Υ.	04/03/2014
MERIT ΧΡΗΜΑΤΙΣΤΗΡΙΑΚΗ Α.Ε.Π.Ε.Υ.	17/03/2014
ΑΛΦΑ FINANCE ΜΟΝΟΠΡΟΣΩΠΗ ΑΕΠΕΥ	11/03/2008
ΑΒΑΞ Α.Ε. (ΚΟ)	Κύρια Αγορά
EUROBANK EQUITIES ΜΟΝΟΠΡΟΣΩΠΗ Α.Ε.Π.Ε.Υ.	14/12/2015
ΠΕΙΡΑΙΩΣ ΜΟΝΟΠΡΟΣΩΠΗ Α.Ε.Π.Ε.Υ.	01/02/2021
ΤΡΑΠΕΖΑ ΟΡΤΙΜΑ BANK Α.Ε.	04/09/2023
ΑΔΜΗΕ ΣΥΜΜΕΤΟΧΩΝ Α.Ε. (ΚΟ)	Κύρια Αγορά
EUROBANK EQUITIES ΜΟΝΟΠΡΟΣΩΠΗ Α.Ε.Π.Ε.Υ.	24/05/2021
ΕΛΛΗΝΟΑΜΕΡΙΚΑΝΙΚΗ ΧΡΗΜΑΤΙΣΤΗΡΙΑΚΗ ΑΕΠΕΥ	09/03/2020
ΠΕΙΡΑΙΩΣ ΜΟΝΟΠΡΟΣΩΠΗ Α.Ε.Π.Ε.Υ.	29/06/2017
ΑΕΡΟΠΟΡΙΑ ΑΙΓΑΙΟΥ (ΚΟ)	Κύρια Αγορά
EUROBANK EQUITIES ΜΟΝΟΠΡΟΣΩΠΗ Α.Ε.Π.Ε.Υ.	22/09/2020
ΑΛΟΥΜΥΛΑ (ΚΟ)	Κύρια Αγορά
ΠΕΙΡΑΙΩΣ ΜΟΝΟΠΡΟΣΩΠΗ Α.Ε.Π.Ε.Υ.	31/07/2023
ΑΝΔΡΟΜΕΔΑ ΑΕΕΧ (ΚΟ)	Κύρια Αγορά
ΒΕΤΑ ΧΡΗΜΑΤΙΣΤΗΡΙΑΚΗ Α.Ε.Π.Ε.Υ.	15/02/2021
ΤΡΑΠΕΖΑ ΟΡΤΙΜΑ BANK Α.Ε.	03/04/2023

Πίνακας Μετοχών Υπό Ειδική Διαπραγμάτευση

Χρεόγραφο	Κατηγορία Διαπραγμάτευσης
Ειδικός Διαπραγματευτής	Έναρξη Ειδικής Διαπραγμάτευσης
ΓΕΚ ΤΕΡΝΑ (ΚΟ)	Κύρια Αγορά
ΒΕΤΑ ΧΡΗΜΑΤΙΣΤΗΡΙΑΚΗ Α.Ε.Π.Ε.Υ.	08/03/2021
ΕΥΡΟΒΑΝΚ ΕQUITIES ΜΟΝΟΠΡΟΣΩΠΗ Α.Ε.Π.Ε.Υ.	24/05/2021
ΠΕΙΡΑΙΩΣ ΜΟΝΟΠΡΟΣΩΠΗ Α.Ε.Π.Ε.Υ.	29/08/2019
ΔΕΗ (ΚΟ)	Κύρια Αγορά
ΒΕΤΑ ΧΡΗΜΑΤΙΣΤΗΡΙΑΚΗ Α.Ε.Π.Ε.Υ.	01/02/2021
ΕΥΡΟΒΑΝΚ ΕQUITIES ΜΟΝΟΠΡΟΣΩΠΗ Α.Ε.Π.Ε.Υ.	22/10/2006
MERIT ΧΡΗΜΑΤΙΣΤΗΡΙΑΚΗ Α.Ε.Π.Ε.Υ.	06/11/2017
ΑΛΦΑ FINANCE ΜΟΝΟΠΡΟΣΩΠΗ ΑΕΠΕΥ	09/01/2006
ΕΘΝΙΚΗ ΧΡΗΜΑΤΙΣΤΗΡΙΑΚΗ ΜΟΝΟΠΡΟΣΩΠΗ ΑΕΠΕΥ	02/01/1900
ΕΛΛΗΝΟΑΜΕΡΙΚΑΝΙΚΗ ΧΡΗΜΑΤΙΣΤΗΡΙΑΚΗ ΑΕΠΕΥ	01/09/2014
ΠΕΙΡΑΙΩΣ ΜΟΝΟΠΡΟΣΩΠΗ Α.Ε.Π.Ε.Υ.	28/09/2009
ΔΙΕΘΝΗΣ ΑΕΡΟΛΙΜΕΝΑΣ ΑΘΗΝΩΝ(ΚΟ)	Κύρια Αγορά
ΠΕΙΡΑΙΩΣ ΜΟΝΟΠΡΟΣΩΠΗ Α.Ε.Π.Ε.Υ.	03/06/2024
ΕΘΝΙΚΗ ΤΡΑΠΕΖΑ (ΚΟ)	Κύρια Αγορά
ΕΥΡΟΒΑΝΚ ΕQUITIES ΜΟΝΟΠΡΟΣΩΠΗ Α.Ε.Π.Ε.Υ.	22/10/2006
MERIT ΧΡΗΜΑΤΙΣΤΗΡΙΑΚΗ Α.Ε.Π.Ε.Υ.	03/09/2012
ΑΛΦΑ FINANCE ΜΟΝΟΠΡΟΣΩΠΗ ΑΕΠΕΥ	09/01/2006
ΕΘΝΙΚΗ ΧΡΗΜΑΤΙΣΤΗΡΙΑΚΗ ΜΟΝΟΠΡΟΣΩΠΗ ΑΕΠΕΥ	02/01/1900
ΕΛΛΗΝΟΑΜΕΡΙΚΑΝΙΚΗ ΧΡΗΜΑΤΙΣΤΗΡΙΑΚΗ ΑΕΠΕΥ	25/07/2014
ΛΕΩΝ ΔΕΠΟΛΑΣ ΧΡΗΜΑΤΙΣΤΗΡΙΑΚΗ Α.Ε.Π.Ε.Υ.	20/05/2015
ΠΕΙΡΑΙΩΣ ΜΟΝΟΠΡΟΣΩΠΗ Α.Ε.Π.Ε.Υ.	08/09/2008
ΕΚΤΕΡ (ΚΟ)	Κύρια Αγορά
ΒΕΤΑ ΧΡΗΜΑΤΙΣΤΗΡΙΑΚΗ Α.Ε.Π.Ε.Υ.	26/09/2022
ΕΥΡΟΒΑΝΚ ΕQUITIES ΜΟΝΟΠΡΟΣΩΠΗ Α.Ε.Π.Ε.Υ.	16/10/2017
ΛΕΩΝ ΔΕΠΟΛΑΣ ΧΡΗΜΑΤΙΣΤΗΡΙΑΚΗ Α.Ε.Π.Ε.Υ.	21/05/2018
ΕΛΑΣΤΡΟΝ (ΚΟ)	Κύρια Αγορά
ΛΕΩΝ ΔΕΠΟΛΑΣ ΧΡΗΜΑΤΙΣΤΗΡΙΑΚΗ Α.Ε.Π.Ε.Υ.	20/02/2017
ΕΛΒΑΛΧΑΛΚΟΡ (ΚΟ)	Κύρια Αγορά
ΒΕΤΑ ΧΡΗΜΑΤΙΣΤΗΡΙΑΚΗ Α.Ε.Π.Ε.Υ.	09/01/2023
ΕΥΡΟΒΑΝΚ ΕQUITIES ΜΟΝΟΠΡΟΣΩΠΗ Α.Ε.Π.Ε.Υ.	07/05/2018
ΑΛΦΑ FINANCE ΜΟΝΟΠΡΟΣΩΠΗ ΑΕΠΕΥ	07/05/2018
ΕΛΛΑΚΤΩΡ (ΚΟ)	Κύρια Αγορά
ΕΥΡΟΒΑΝΚ ΕQUITIES ΜΟΝΟΠΡΟΣΩΠΗ Α.Ε.Π.Ε.Υ.	01/06/2012
ΕΥΡΟΧΧ ΧΡΗΜΑΤΙΣΤΗΡΙΑΚΗ Α.Ε.Π.Ε.Υ.	24/09/2018
ΑΛΦΑ FINANCE ΜΟΝΟΠΡΟΣΩΠΗ ΑΕΠΕΥ	18/03/2019
ΕΘΝΙΚΗ ΧΡΗΜΑΤΙΣΤΗΡΙΑΚΗ ΜΟΝΟΠΡΟΣΩΠΗ ΑΕΠΕΥ	02/01/1900
ΠΕΙΡΑΙΩΣ ΜΟΝΟΠΡΟΣΩΠΗ Α.Ε.Π.Ε.Υ.	22/10/2018
ΕΛΛΗΝ ΧΡΗΜΑΤΙΣΤΗΡΙΑ Χ.Α. (ΚΟ)	Κύρια Αγορά
ΕΘΝΙΚΗ ΧΡΗΜΑΤΙΣΤΗΡΙΑΚΗ ΜΟΝΟΠΡΟΣΩΠΗ ΑΕΠΕΥ	02/01/1900
ΕΛΛΗΝΟΑΜΕΡΙΚΑΝΙΚΗ ΧΡΗΜΑΤΙΣΤΗΡΙΑΚΗ ΑΕΠΕΥ	01/09/2014
ΠΕΙΡΑΙΩΣ ΜΟΝΟΠΡΟΣΩΠΗ Α.Ε.Π.Ε.Υ.	04/05/2015
ΕΛΤΟΝ (ΚΟ)	Κύρια Αγορά
ΤΡΑΠΕΖΑ ΟΡΤΙΜΑ BANK Α.Ε.	30/01/2023
ΕΥΔΑΠ (ΚΟ)	Κύρια Αγορά
ΕΥΡΟΒΑΝΚ ΕQUITIES ΜΟΝΟΠΡΟΣΩΠΗ Α.Ε.Π.Ε.Υ.	10/06/2019
ΑΛΦΑ FINANCE ΜΟΝΟΠΡΟΣΩΠΗ ΑΕΠΕΥ	27/01/2020
ΕΥΡΩΣΥΜΒΟΥΛΟΙ (ΚΟ)	Κύρια Αγορά
ΕΥΡΟΒΑΝΚ ΕQUITIES ΜΟΝΟΠΡΟΣΩΠΗ Α.Ε.Π.Ε.Υ.	22/07/2014
ΤΡΑΠΕΖΑ ΟΡΤΙΜΑ BANK Α.Ε.	01/02/2023
ΙΝΤΕΡΓΟΥΝΤ-ΕΥΛΕΜΠΟΡΙΑ (ΚΟ)	Κύρια Αγορά
ΕΥΡΟΒΑΝΚ ΕQUITIES ΜΟΝΟΠΡΟΣΩΠΗ Α.Ε.Π.Ε.Υ.	05/07/2021
ΠΑΝΤΕΛΑΚΗΣ ΧΡΗΜΑΤΙΣΤΗΡΙΑΚΗ Α.Ε.Π.Ε.Υ.	01/07/2021
ΙΝΤΕΡΛΑΪΦ (ΚΟ)	Κύρια Αγορά
ΠΕΙΡΑΙΩΣ ΜΟΝΟΠΡΟΣΩΠΗ Α.Ε.Π.Ε.Υ.	22/01/2024
ΚΛΟΥΚΙΝΑΣ - ΛΑΠΠΑΣ (ΚΟ)	Κύρια Αγορά
ΤΡΑΠΕΖΑ ΟΡΤΙΜΑ BANK Α.Ε.	02/01/2023
ΚΛΩΣΤ/ΡΓΙΑ ΝΑΥΠΛΑΚΤΟΥ (ΚΟ)	Κύρια Αγορά
ΤΡΑΠΕΖΑ ΟΡΤΙΜΑ BANK Α.Ε.	29/01/2024
ΚΡΙ - ΚΡΙ (ΚΟ)	Κύρια Αγορά
ΕΥΡΟΒΑΝΚ ΕQUITIES ΜΟΝΟΠΡΟΣΩΠΗ Α.Ε.Π.Ε.Υ.	07/05/2018
ΠΕΙΡΑΙΩΣ ΜΟΝΟΠΡΟΣΩΠΗ Α.Ε.Π.Ε.Υ.	11/12/2023
ΛΑΜΨΑ (ΚΟ)	Κύρια Αγορά
ΛΕΩΝ ΔΕΠΟΛΑΣ ΧΡΗΜΑΤΙΣΤΗΡΙΑΚΗ Α.Ε.Π.Ε.Υ.	16/01/2017
ΜΟΤΟΔΥΝΑΜΙΚΗ (ΚΟ)	Κύρια Αγορά
ΑΛΦΑ FINANCE ΜΟΝΟΠΡΟΣΩΠΗ ΑΕΠΕΥ	12/08/2024
ΤΡΑΠΕΖΑ ΟΡΤΙΜΑ BANK Α.Ε.	25/08/2023

Πίνακας Μετοχών Υπό Ειδική Διαπραγμάτευση

Χρεόγραφο	Κατηγορία Διαπραγμάτευσης
Ειδικός Διαπραγματευτής	Έναρξη Ειδικής Διαπραγμάτευσης
ΜΟΤΟΡ ΟΙΛ (ΚΟ)	Κύρια Αγορά
ΒΕΤΑ ΧΡΗΜΑΤΙΣΤΗΡΙΑΚΗ Α.Ε.Π.Ε.Υ.	08/03/2021
ΕΥΡΟΒΑΝΚ ΕQUITIES ΜΟΝΟΠΡΟΣΩΠΗ Α.Ε.Π.Ε.Υ.	22/10/2006
MERIT ΧΡΗΜΑΤΙΣΤΗΡΙΑΚΗ Α.Ε.Π.Ε.Υ.	25/02/2019
ΕΘΝΙΚΗ ΧΡΗΜΑΤΙΣΤΗΡΙΑΚΗ ΜΟΝΟΠΡΟΣΩΠΗ ΑΕΠΕΥ	02/01/1900
ΛΕΩΝ ΔΕΠΟΛΑΣ ΧΡΗΜΑΤΙΣΤΗΡΙΑΚΗ Α.Ε.Π.Ε.Υ.	01/04/2019
ΠΕΙΡΑΙΩΣ ΜΟΝΟΠΡΟΣΩΠΗ Α.Ε.Π.Ε.Υ.	04/05/2015
ΜΠΛΕ ΚΕΔΡΟΣ (ΚΟ)	Κύρια Αγορά
ΤΡΑΠΕΖΑ ΟΡΤΙΜΑ BANK Α.Ε.	16/10/2023
ΤΡΑΠΕΖΑ ΟΡΤΙΜΑ BANK Α.Ε.	08/11/2023
ΝΟΒΑΛ ΠΡΟΠΕΡΤΥ ΑΕΕΑΠ (ΚΟ)	Κύρια Αγορά
ΑΛΦΑ FINANCE ΜΟΝΟΠΡΟΣΩΠΗ ΑΕΠΕΥ	05/06/2024
ΠΕΙΡΑΙΩΣ ΜΟΝΟΠΡΟΣΩΠΗ Α.Ε.Π.Ε.Υ.	05/06/2024
ΟΛΠ (ΚΟ)	Κύρια Αγορά
ΕΥΡΟΒΑΝΚ ΕQUITIES ΜΟΝΟΠΡΟΣΩΠΗ Α.Ε.Π.Ε.Υ.	06/02/2019
ΟΠΑΠ (ΚΟ)	Κύρια Αγορά
ΕΥΡΟΒΑΝΚ ΕQUITIES ΜΟΝΟΠΡΟΣΩΠΗ Α.Ε.Π.Ε.Υ.	22/10/2006
MERIT ΧΡΗΜΑΤΙΣΤΗΡΙΑΚΗ Α.Ε.Π.Ε.Υ.	20/03/2017
ΑΛΦΑ FINANCE ΜΟΝΟΠΡΟΣΩΠΗ ΑΕΠΕΥ	09/01/2006
ΕΘΝΙΚΗ ΧΡΗΜΑΤΙΣΤΗΡΙΑΚΗ ΜΟΝΟΠΡΟΣΩΠΗ ΑΕΠΕΥ	02/01/1900
ΕΛΛΗΝΟΑΜΕΡΙΚΑΝΙΚΗ ΧΡΗΜΑΤΙΣΤΗΡΙΑΚΗ ΑΕΠΕΥ	25/07/2014
ΠΕΙΡΑΙΩΣ ΜΟΝΟΠΡΟΣΩΠΗ Α.Ε.Π.Ε.Υ.	04/05/2015
ΟΤΕ (ΚΟ)	Κύρια Αγορά
ΕΥΡΟΒΑΝΚ ΕQUITIES ΜΟΝΟΠΡΟΣΩΠΗ Α.Ε.Π.Ε.Υ.	22/10/2006
MERIT ΧΡΗΜΑΤΙΣΤΗΡΙΑΚΗ Α.Ε.Π.Ε.Υ.	20/03/2017
ΑΛΦΑ FINANCE ΜΟΝΟΠΡΟΣΩΠΗ ΑΕΠΕΥ	09/01/2006
ΕΘΝΙΚΗ ΧΡΗΜΑΤΙΣΤΗΡΙΑΚΗ ΜΟΝΟΠΡΟΣΩΠΗ ΑΕΠΕΥ	02/01/1900
ΕΛΛΗΝΟΑΜΕΡΙΚΑΝΙΚΗ ΧΡΗΜΑΤΙΣΤΗΡΙΑΚΗ ΑΕΠΕΥ	25/07/2014
ΛΕΩΝ ΔΕΠΟΛΑΣ ΧΡΗΜΑΤΙΣΤΗΡΙΑΚΗ Α.Ε.Π.Ε.Υ.	20/04/2015
ΠΕΙΡΑΙΩΣ ΜΟΝΟΠΡΟΣΩΠΗ Α.Ε.Π.Ε.Υ.	08/09/2008
ΠΑΠΟΥΤΣΑΝΗΣ (ΚΟ)	Κύρια Αγορά
ΒΕΤΑ ΧΡΗΜΑΤΙΣΤΗΡΙΑΚΗ Α.Ε.Π.Ε.Υ.	25/11/2013
ΑΛΦΑ FINANCE ΜΟΝΟΠΡΟΣΩΠΗ ΑΕΠΕΥ	19/11/2018
ΠΕΙΡΑΙΩΣ FINANCIAL HOLD (ΚΟ)	Κύρια Αγορά
ΕΥΡΟΒΑΝΚ ΕQUITIES ΜΟΝΟΠΡΟΣΩΠΗ Α.Ε.Π.Ε.Υ.	22/10/2006
ΕΥΡΟΧΧ ΧΡΗΜΑΤΙΣΤΗΡΙΑΚΗ Α.Ε.Π.Ε.Υ.	15/02/2016
MERIT ΧΡΗΜΑΤΙΣΤΗΡΙΑΚΗ Α.Ε.Π.Ε.Υ.	16/09/2013
ΑΛΦΑ FINANCE ΜΟΝΟΠΡΟΣΩΠΗ ΑΕΠΕΥ	15/04/2019
ΕΘΝΙΚΗ ΧΡΗΜΑΤΙΣΤΗΡΙΑΚΗ ΜΟΝΟΠΡΟΣΩΠΗ ΑΕΠΕΥ	02/01/1900
ΕΛΛΗΝΟΑΜΕΡΙΚΑΝΙΚΗ ΧΡΗΜΑΤΙΣΤΗΡΙΑΚΗ ΑΕΠΕΥ	25/07/2014
ΛΕΩΝ ΔΕΠΟΛΑΣ ΧΡΗΜΑΤΙΣΤΗΡΙΑΚΗ Α.Ε.Π.Ε.Υ.	30/11/2018
ΠΕΙΡΑΙΩΣ ΜΟΝΟΠΡΟΣΩΠΗ Α.Ε.Π.Ε.Υ.	16/02/2009
ΠΕΤΡΟΠΟΥΛΟΣ ΠΕΤΡΟΣ (ΚΟ)	Κύρια Αγορά
ΕΥΡΟΒΑΝΚ ΕQUITIES ΜΟΝΟΠΡΟΣΩΠΗ Α.Ε.Π.Ε.Υ.	01/04/2019
ΠΑΝΤΕΛΑΚΗΣ ΧΡΗΜΑΤΙΣΤΗΡΙΑΚΗ Α.Ε.Π.Ε.Υ.	16/03/2020
ΠΛΑΣΤΙΚΑ ΘΡΑΚΗΣ (ΚΟ)	Κύρια Αγορά
ΑΛΦΑ FINANCE ΜΟΝΟΠΡΟΣΩΠΗ ΑΕΠΕΥ	26/03/2018
ΛΕΩΝ ΔΕΠΟΛΑΣ ΧΡΗΜΑΤΙΣΤΗΡΙΑΚΗ Α.Ε.Π.Ε.Υ.	28/03/2024
ΠΕΙΡΑΙΩΣ ΜΟΝΟΠΡΟΣΩΠΗ Α.Ε.Π.Ε.Υ.	02/04/2024
ΡΕΒΟΙΑ (ΚΟ)	Κύρια Αγορά
ΒΕΤΑ ΧΡΗΜΑΤΙΣΤΗΡΙΑΚΗ Α.Ε.Π.Ε.Υ.	26/06/2023
ΤΡΑΠΕΖΑ ΟΡΤΙΜΑ BANK Α.Ε.	15/04/2024
ΣΑΡΑΝΤΗΣ ΓΡ. (ΚΟ)	Κύρια Αγορά
ΒΕΤΑ ΧΡΗΜΑΤΙΣΤΗΡΙΑΚΗ Α.Ε.Π.Ε.Υ.	14/05/2012
ΕΥΡΟΒΑΝΚ ΕQUITIES ΜΟΝΟΠΡΟΣΩΠΗ Α.Ε.Π.Ε.Υ.	24/10/2016
ΠΕΙΡΑΙΩΣ ΜΟΝΟΠΡΟΣΩΠΗ Α.Ε.Π.Ε.Υ.	02/04/2024
ΣΙΔΜΑ ΜΕΤΑΛΛΟΥΡΓΙΚΗ (ΚΟ)	Κύρια Αγορά
ΤΡΑΠΕΖΑ ΟΡΤΙΜΑ BANK Α.Ε.	25/05/2023
ΤΕΡΝΑ ΕΝΕΡΓΕΙΑΚΗ (ΚΟ)	Κύρια Αγορά
ΕΥΡΟΒΑΝΚ ΕQUITIES ΜΟΝΟΠΡΟΣΩΠΗ Α.Ε.Π.Ε.Υ.	24/05/2021
ΠΕΙΡΑΙΩΣ ΜΟΝΟΠΡΟΣΩΠΗ Α.Ε.Π.Ε.Υ.	09/12/2019
ΤΕΧΝΙΚΗ ΟΛΥΜΠΙΑΚΗ (ΚΟ)	Κύρια Αγορά
ΒΕΤΑ ΧΡΗΜΑΤΙΣΤΗΡΙΑΚΗ Α.Ε.Π.Ε.Υ.	04/04/2022
ΤΡΑΠΕΖΑ ΟΡΤΙΜΑ BANK Α.Ε.	05/07/2023
ΤΖΙΡΑΚΙΑΝ ΠΡΟΦΙΛ (ΚΟ)	Κύρια Αγορά
ΛΕΩΝ ΔΕΠΟΛΑΣ ΧΡΗΜΑΤΙΣΤΗΡΙΑΚΗ Α.Ε.Π.Ε.Υ.	19/07/2021

Πίνακας Μετοχών Υπό Ειδική Διαπραγμάτευση

Χρεόγραφο	Κατηγορία Διαπραγμάτευσης
Ειδικός Διαπραγματευτής	Έναρξη Ειδικής Διαπραγμάτευσης
ΤΡΑΠΕΖΑ ΟΡΤΙΜΑ BANK (ΚΟ)	Κύρια Αγορά
EUROBANK EQUITIES ΜΟΝΟΠΡΟΣΩΠΗ Α.Ε.Π.Ε.Υ.	11/12/2023
ΑΛΦΑ FINANCE ΜΟΝΟΠΡΟΣΩΠΗ ΑΕΠΕΥ	12/12/2023
ΤΡΑΠΕΖΑ ΟΡΤΙΜΑ BANK Α.Ε.	06/11/2023

Γνωστοποιήσεις Συναλλαγών - Κατάλογος Υπόχρεων Προσώπων

Ημερομηνία Υποβολής [1]	Επωνυμία	Λόγος Υποβολής [2]	Υπόχρεος	Ιδιότητα Υποχρέου	Σχέση με τον Υπόχρεο	Ημερομηνία Συναλλαγής	Αγορά	Όγκος Συναλλαγών	Αξία Συναλλαγών	Φύση Συναλλαγής [3]	Είδος Χρηματικού μέσου	Παρατηρήσεις [4]
18/09/2024	EUROBANK ERGASIAS YΠHPPECIZQN KAI CΥMMETOXQN A.E.	A	AΔAM XPHCTOC	Γεν.Διευθυντής	Ο Ιδιος	16/09/2024	AΞIΩN XA	100,000	197,000.00	Π	Μετοχή	1
18/09/2024	EUROBANK ERGASIAS YΠHPPECIZQN KAI CΥMMETOXQN A.E.	A	BACIZAIIOY KΩNCTANTINOC	Μέλος ΔΣ Εκτελεστικό	Ο Ιδιος	16/09/2024	AΞIΩN XA	131,626	258,581.97	Π	Μετοχή	1
18/09/2024	EUROBANK ERGASIAS YΠHPPECIZQN KAI CΥMMETOXQN A.E.	B	BACIZAIIOY KΩNCTANTINOC	Μέλος ΔΣ Εκτελεστικό	Συνδεδόμενο Νομικό Πρόσωπο	17/09/2024	ΠAPAΓΩΓΩN XA	957	191,122.50	Π	Παράγωγο	1
18/09/2024	EUROBANK ERGASIAS YΠHPPECIZQN KAI CΥMMETOXQN A.E.	B	BACIZAIIOY KΩNCTANTINOC	Μέλος ΔΣ Εκτελεστικό	Συνδεδόμενο Νομικό Πρόσωπο	17/09/2024	ΠAPAΓΩΓΩN XA	22	4,334.00	Π	Παράγωγο	1
18/09/2024	EUROBANK ERGASIAS YΠHPPECIZQN KAI CΥMMETOXQN A.E.	B	BACIZAIIOY KΩNCTANTINOC	Μέλος ΔΣ Εκτελεστικό	Συνδεδόμενο Νομικό Πρόσωπο	17/09/2024	ΠAPAΓΩΓΩN XA	765	151,670.00	A	Παράγωγο	1
18/09/2024	EUROBANK ERGASIAS YΠHPPECIZQN KAI CΥMMETOXQN A.E.	B	BACIZAIIOY KΩNCTANTINOC	Μέλος ΔΣ Εκτελεστικό	Συνδεδόμενο Νομικό Πρόσωπο	17/09/2024	AΞIΩN XA	53,347	105,485.51	A	Μετοχή	1
18/09/2024	EUROBANK ERGASIAS YΠHPPECIZQN KAI CΥMMETOXQN A.E.	B	BACIZAIIOY KΩNCTANTINOC	Μέλος ΔΣ Εκτελεστικό	Συνδεδόμενο Νομικό Πρόσωπο	17/09/2024	AΞIΩN XA	53,347	105,691.89	Π	Μετοχή	1
18/09/2024	EUROBANK ERGASIAS YΠHPPECIZQN KAI CΥMMETOXQN A.E.	B	BACIZAIIOY KΩNCTANTINOC	Μέλος ΔΣ Εκτελεστικό	Συνδεδόμενο Νομικό Πρόσωπο	17/09/2024	AΞIΩN XA	21,400	42,186.05	A	Μετοχή	1
18/09/2024	EUROBANK ERGASIAS YΠHPPECIZQN KAI CΥMMETOXQN A.E.	A	KAZAKOC AΠOCTOΛOC	Γεν.Διευθυντής	Ο Ιδιος	16/09/2024	AΞIΩN XA	24,364	47,874.55	Π	Μετοχή	1
18/09/2024	EUROBANK ERGASIAS YΠHPPECIZQN KAI CΥMMETOXQN A.E.	A	KAZAKOC AΠOCTOΛOC	Γεν.Διευθυντής	Ο Ιδιος	17/09/2024	AΞIΩN XA	24,364	48,277.17	Π	Μετοχή	1
18/09/2024	EUROBANK ERGASIAS YΠHPPECIZQN KAI CΥMMETOXQN A.E.	A	MYΛΩNAC ΘEOΦANHCT	Γεν.Διευθυντής	Ο Ιδιος	16/09/2024	AΞIΩN XA	5,335	10,546.97	Π	Μετοχή	1
18/09/2024	EUROBANK ERGASIAS YΠHPPECIZQN KAI CΥMMETOXQN A.E.	A	ΠACXAXH ANACTACIZ	Γεν.Διευθυντής	Ο Ιδιος	13/09/2024	AΞIΩN XA	22,800	44,916.00	Π	Μετοχή	1
18/09/2024	EUROBANK ERGASIAS YΠHPPECIZQN KAI CΥMMETOXQN A.E.	A	XACIΠHCT ANΔPEAC	Γεν.Διευθυντής	Ο Ιδιος	13/09/2024	AΞIΩN XA	30,000	58,800.00	Π	Μετοχή	1
18/09/2024	KPI-KPI BIOCΜHXANIZ ΓAΛAKTOC ABEE	A	KAPTCANHCT IOANNHCT	Γεν.Διευθυντής	Ο Ιδιος	17/09/2024	AΞIΩN XA	2,000	26,900.00	Π	Μετοχή	1

Σημειώσεις Γνωστοποιήσεων Συναλλαγών

Για περισσότερες πληροφορίες επί των γνωστοποιήσεων συναλλαγών επισκεφτείτε την ιστοσελίδα <http://athexgroup.gr/el/web/guest/companies-info-trade-notifications>

[1] - Η Ημερομηνία Υποβολής αφορά την Ημερομηνία που η Γνωστοποίηση παρελήφθη από το Χ.Α.

[2] - Λόγος Υποβολής: Α: Πρόσωπο που ασκεί Διευθυντικά καθήκοντα, Β: Πρόσωπο που έχει στενό δεσμό με πρόσωπο που ασκεί Διευθυντικά καθήκοντα.

[3] - Φύση Συναλλαγής: Α: Αγορά, Π: Πώληση.

[4] - Παρατηρήσεις: 1 - Λόγω Συμμετοχής σε ΑΜΚ, 2 - Λόγω Εξάσκησης Δικαιώματος Προαίρεσης αγοράς μετοχών που παρέχεται στο προσωπικό, 3 - Λόγω Δωρεάς, 4 - Λόγω Συγχώνευσης ή Διάσπασης κλπ, 5 - Λόγω Μετατροπής ή Ανταλλαγής Ομολογιών, 6 - Ανταλλαγή λόγω Προαιρετικής Δημόσιας Πρότασης.

Υποκείμενη Αγορά				Αγορά Παραγώγων										Ανοικτές θέσεις			
Ανωτ Τιμή	Κατωτ Τιμή	Τιμή κλεισ.	Μεταβ.	Μήνας Παράδοσης	Ανοιγμα	Ανωτ Τιμή	Κατωτ Τιμή	Τελ Τιμή	Τιμή κλεισ.	Τελευταία ζήτηση	Τελευταία προσφορά	Τιμή Εκκαθάρισης*	Υψηλό ζωής	Χαμηλό ζωής	Πράξεις	Όγκος	Ανοικτές θέσεις
FTSE/X.A. Large Cap				(Μονάδα Διαπραγμάτευσης: 1 Μονάδα Δείκτη x 2€, Χρηματικός Διακανονισμός)													
3,475.59	3,435.87	3,439.32	-0.77%	Σεπτέμβριος 2024	3,470.00	3,470.00	3,432.00	3,432.00	3,432.00	---	---	---	3,600.75	---	77	1,000	2,158
				Οκτώβριος 2024	3,467.00	3,471.00	3,439.00	3,439.00	3,439.00	---	---	---	3,540.00	---	116	1,144	1,862
				Νοέμβριος 2024	3,456.50	3,456.50	3,441.50	3,441.50	3,441.50	---	---	---	3,456.50	---	2	22	40
				Δεκέμβριος 2024	---	---	---	---	3,484.25	---	---	---	---	---	---	---	---
				Μάρτιος 2025	---	---	---	---	3,501.75	---	---	---	---	---	---	---	---
				Ιούνιος 2025	---	---	---	---	3,519.25	---	---	---	---	---	---	---	---
FTSE/X.A. Τράπεζες				(Μονάδα Διαπραγμάτευσης: 1 Μονάδα Δείκτη x 15€, Χρηματικός Διακανονισμός)													
1,233.63	1,219.19	1,219.19	-0.90%	Σεπτέμβριος 2024	1,233.00	1,233.00	1,233.00	1,233.00	1,233.00	---	---	---	1,332.75	---	1	120	662
				Δεκέμβριος 2024	1,242.00	1,249.00	1,242.00	1,249.00	1,249.00	---	---	---	1,249.00	---	2	130	710
				Μάρτιος 2025	---	---	---	---	1,243.00	---	---	---	---	---	---	---	---
				Ιούνιος 2025	---	---	---	---	1,249.25	---	---	---	---	---	---	---	---
MSCI GREECE REBASED				(Μονάδα Διαπραγμάτευσης: 1 Μονάδα Δείκτη x 2€, Χρηματικός Διακανονισμός)													
5,389.54	5,334.02	5,334.02	-0.80%	Σεπτέμβριος 2024	---	---	---	---	5,276.50	---	---	---	5,516.00	---	---	---	---
				Οκτώβριος 2024	---	---	---	---	5,298.50	---	---	---	5,515.50	---	---	---	13
				Νοέμβριος 2024	---	---	---	---	5,299.00	---	---	---	5,516.00	---	---	---	10
				Δεκέμβριος 2024	---	---	---	---	5,405.00	---	---	---	---	---	---	---	---
				Ιανουάριος 2025	---	---	---	---	5,413.50	---	---	---	---	---	---	---	---
				Φεβρουάριος 2025	---	---	---	---	5,424.00	---	---	---	---	---	---	---	---
				Μάρτιος 2025	---	---	---	---	5,432.25	---	---	---	---	---	---	---	---
				Ιούνιος 2025	---	---	---	---	5,459.50	---	---	---	---	---	---	---	---

Σημειώσεις Παραγώγων

Τις τιμές εκκαθάρισης και τις τελικές ανοικτές θέσεις μπορείτε να τις ανακτήσετε στο ακόλουθο path <http://www.helex.gr/el/web/guest/statistics-end-of-day-derivatives>

Υποκείμενη Αγορά				Αγορά Παραγώγων													
Ανωτ Τιμή	Κατωτ Τιμή	Τιμή κλεισ.	Μεταβ.	Μήνας Παράδοσης	Άνοιγμα	Ανωτ Τιμή	Κατωτ Τιμή	Τελ Τιμή	Τιμή κλεισ.	Τελευταία ζήτηση	Τελευταία προσφορά	Τιμή Εκκαθάρισης*	Υψηλό ζωής	Χαμηλό ζωής	Πράξεις	Όγκος	Ανοικτές θέσεις
(Μέγεθος Συμβολαίου: 100 Χρεόγραφα, Φυσική Παράδοση)																	
ALPHA ΥΠΗΡΕΣΙΩΝ ΣΥΜΜ (ΚΟ)				Σεπτέμβριος 2024	1.57	1.58	1.56	1.56	1.56	---	---	---	1.79	---	190	54,587	115,129
1.5875	1.56	1.5685	-0.19%	Δεκέμβριος 2024	1.59	1.60	1.57	1.58	1.58	---	---	---	1.73	---	221	56,879	74,995
				Μάρτιος 2025	---	---	---	---	1.59	---	---	---	---	---	---	---	---
				Ιούνιος 2025	---	---	---	---	1.60	---	---	---	---	---	---	---	---
(Μέγεθος Συμβολαίου: 100 Χρεόγραφα, Φυσική Παράδοση)																	
AUTOHELLAS (ΚΟ)				Σεπτέμβριος 2024	11.07	11.07	10.98	10.98	10.98	---	---	---	12.13	---	5	10	92
11.2	10.94	11.2	0.36%	Δεκέμβριος 2024	11.08	11.08	11.08	11.08	11.08	---	---	---	11.08	---	1	6	102
				Μάρτιος 2025	---	---	---	---	11.27	---	---	---	---	---	---	---	---
				Ιούνιος 2025	---	---	---	---	11.33	---	---	---	---	---	---	---	---
(Μέγεθος Συμβολαίου: 100 Χρεόγραφα, Φυσική Παράδοση)																	
CENERGY HOLDINGS (ΚΑ)				Σεπτέμβριος 2024	9.80	9.86	9.80	9.81	9.81	---	---	---	10.17	---	45	494	1,037
9.9	9.77	9.89	0.61%	Δεκέμβριος 2024	9.80	9.91	9.80	9.85	9.85	---	---	---	9.91	---	34	454	3,055
				Μάρτιος 2025	---	---	---	---	9.93	---	---	---	---	---	---	---	---
				Ιούνιος 2025	---	---	---	---	9.98	---	---	---	---	---	---	---	---
(Μέγεθος Συμβολαίου: 100 Χρεόγραφα, Φυσική Παράδοση)																	
COCA-COLA HBC AG (ΚΟ)				Σεπτέμβριος 2024	33.66	33.66	33.14	33.14	33.14	---	---	---	34.11	---	4	10	116
34	32.98	33.2	-1.19%	Δεκέμβριος 2024	33.86	33.86	32.94	32.94	32.94	---	---	---	34.28	---	7	25	61
				Μάρτιος 2025	---	---	---	---	33.95	---	---	---	---	---	---	---	---
				Ιούνιος 2025	---	---	---	---	34.12	---	---	---	---	---	---	---	---
(Μέγεθος Συμβολαίου: 100 Χρεόγραφα, Φυσική Παράδοση)																	
EUROBANK HOLDINGS (ΚΟ)				Σεπτέμβριος 2024	1.97	1.97	1.96	1.97	1.97	---	---	---	2.19	---	67	3,571	9,308
1.978	1.9565	1.97	0.08%	Δεκέμβριος 2024	1.98	1.99	1.96	1.97	1.97	---	---	---	2.28	---	59	3,364	11,983
				Μάρτιος 2025	---	---	---	---	1.99	---	---	---	---	---	---	---	---
				Ιούνιος 2025	---	---	---	---	2.00	---	---	---	---	---	---	---	---
(Μέγεθος Συμβολαίου: 100 Χρεόγραφα, Φυσική Παράδοση)																	
FOURLIS ΣΥΜΜΕΤΟΧΩΝ (ΚΟ)				Σεπτέμβριος 2024	4.02	4.02	3.96	4.00	4.00	---	---	---	4.19	---	25	212	632
4.035	3.965	4	0.63%	Δεκέμβριος 2024	4.03	4.05	4.00	4.05	4.05	---	---	---	4.06	---	14	170	318
				Μάρτιος 2025	---	---	---	---	4.02	---	---	---	---	---	---	---	---
				Ιούνιος 2025	---	---	---	---	4.04	---	---	---	---	---	---	---	---
(Μέγεθος Συμβολαίου: 100 Χρεόγραφα, Φυσική Παράδοση)																	
HELLENIQ ENERGY (ΚΟ)				Σεπτέμβριος 2024	7.02	7.06	6.99	7.01	7.01	---	---	---	8.40	---	88	894	4,315
7.11	6.995	7.015	-0.36%	Δεκέμβριος 2024	7.10	7.15	7.07	7.07	7.07	---	---	---	7.35	---	56	819	2,114
				Μάρτιος 2025	---	---	---	---	7.11	---	---	---	---	---	---	---	---
				Ιούνιος 2025	---	---	---	---	7.15	---	---	---	---	---	---	---	---

Σημειώσεις Παραγώγων

Τις τιμές εκκαθάρισης και τις τελικές ανοικτές θέσεις μπορείτε να τις ανακτήσετε στο ακόλουθο path <http://www.helex.gr/el/web/guest/statistics-end-of-day-derivatives>

Υποκείμενη Αγορά				Αγορά Παραγώγων													
Ανωτ Τιμή	Κατωτ Τιμή	Τιμή κλεισ.	Μεταβ.	Μήνας Παράδοσης	Άνοιγμα	Ανωτ Τιμή	Κατωτ Τιμή	Τελ Τιμή	Τιμή κλεισ.	Τελευταία ζήτηση	Τελευταία προσφορά	Τιμή Εκκαθάρισης*	Υψηλό ζωής	Χαμηλό ζωής	Πράξεις	Όγκος	Ανοικτές θέσεις
3.075	2.98	2.98	-1.81%	(Μέγεθος Συμβολαίου: 102 Χρεόγραφα, Φυσική Παράδοση)													
				Σεπτέμβριος 2024	3.04	3.04	3.00	3.01	3.01	---	---		3.55	2.80	57	2,219	5,583
				Δεκέμβριος 2024	3.08	3.08	3.03	3.03	3.03	---	---		3.26	---	49	2,254	2,058
				Μάρτιος 2025	---	---	---	---	3.07	---	---		---	---	---	---	---
				Ιούνιος 2025	---	---	---	---	3.08	---	---		---	---	---	---	---
4.955	4.85	4.85	-2.41%	(Μέγεθος Συμβολαίου: 100 Χρεόγραφα, Φυσική Παράδοση)													
				Σεπτέμβριος 2024	4.96	4.96	4.78	4.78	4.78	---	---		5.24	---	16	896	1,071
				Δεκέμβριος 2024	4.97	5.00	4.90	4.90	4.90	---	---		5.07	---	37	953	1,344
				Μάρτιος 2025	---	---	---	---	5.02	---	---		---	---	---	---	---
				Ιούνιος 2025	---	---	---	---	5.05	---	---		---	---	---	---	---
24.76	24.32	24.4	-1.29%	(Μέγεθος Συμβολαίου: 100 Χρεόγραφα, Φυσική Παράδοση)													
				Σεπτέμβριος 2024	24.53	24.53	24.34	24.34	24.34	---	---		26.97	---	12	57	245
				Δεκέμβριος 2024	24.70	24.70	24.48	24.48	24.48	---	---		24.70	---	9	46	114
				Μάρτιος 2025	---	---	---	---	24.97	---	---		---	---	---	---	---
				Ιούνιος 2025	---	---	---	---	25.10	---	---		---	---	---	---	---
7.31	7.19	7.25	0.00%	(Μέγεθος Συμβολαίου: 100 Χρεόγραφα, Φυσική Παράδοση)													
				Σεπτέμβριος 2024	7.23	7.30	7.20	7.22	7.22	---	---		7.68	---	48	856	3,868
				Δεκέμβριος 2024	7.23	7.38	7.23	7.35	7.35	---	---		7.38	---	49	844	4,418
				Μάρτιος 2025	---	---	---	---	7.32	---	---		---	---	---	---	---
				Ιούνιος 2025	---	---	---	---	7.36	---	---		---	---	---	---	---
33.74	33.22	33.22	-1.66%	(Μέγεθος Συμβολαίου: 100 Χρεόγραφα, Φυσική Παράδοση)													
				Σεπτέμβριος 2024	33.64	33.68	33.21	33.24	33.24	---	---		38.35	---	106	1,413	2,928
				Δεκέμβριος 2024	33.94	34.14	33.58	33.61	33.61	---	---		36.20	---	105	1,386	1,349
				Μάρτιος 2025	---	---	---	---	34.13	---	---		---	---	---	---	---
				Ιούνιος 2025	---	---	---	---	34.30	---	---		---	---	---	---	---
3.37	3.28	3.34	-2.77%	(Μέγεθος Συμβολαίου: 100 Χρεόγραφα, Φυσική Παράδοση)													
				Σεπτέμβριος 2024	3.43	3.43	3.43	3.43	3.43	---	---		3.94	---	3	14	88
				Δεκέμβριος 2024	3.39	3.49	3.38	3.38	3.38	---	---		3.50	---	5	16	42
				Μάρτιος 2025	---	---	---	---	3.47	---	---		---	---	---	---	---
				Ιούνιος 2025	---	---	---	---	3.49	---	---		---	---	---	---	---
5.29	5.2	5.24	-0.57%	(Μέγεθος Συμβολαίου: 100 Χρεόγραφα, Φυσική Παράδοση)													
				Σεπτέμβριος 2024	---	---	---	---	5.36	---	---		5.38	---	---	---	110
				Δεκέμβριος 2024	5.26	5.26	5.26	5.26	5.26	---	---		5.34	---	2	2	45
				Μάρτιος 2025	---	---	---	---	5.32	---	---		---	---	---	---	---
				Ιούνιος 2025	---	---	---	---	5.35	---	---		---	---	---	---	---

Σημειώσεις Παραγώγων

Τις τιμές εκκαθάρισης και τις τελικές ανοικτές θέσεις μπορείτε να τις ανακτήσετε στο ακόλουθο path <http://www.helex.gr/el/web/guest/statistics-end-of-day-derivatives>

Υποκείμενη Αγορά				Αγορά Παραγώγων													
Ανωτ Τιμή	Κατωτ Τιμή	Τιμή κλεισ.	Μεταβ.	Μήνας Παράδοσης	Άνοιγμα	Ανωτ Τιμή	Κατωτ Τιμή	Τελ Τιμή	Τιμή κλεισ.	Τελευταία ζήτηση	Τελευταία προσφορά	Τιμή Εκκαθάρισης*	Υψηλό ζωής	Χαμηλό ζωής	Πράξεις	Όγκος	Ανοικτές θέσεις
(Μέγεθος Συμβολαίου: 100 Χρεόγραφα, Φυσική Παράδοση)																	
ΤΙΤΑΝ CEMENT (ΚΑ)				Σεπτέμβριος 2024	33.21	33.21	32.35	32.35	32.35	---	---	---	33.56	---	4	51	244
32.95	32.25	32.5	-1.37%	Δεκέμβριος 2024	32.80	33.31	32.80	32.90	32.90	---	---	---	33.31	---	4	56	231
				Μάρτιος 2025	---	---	---	---	33.29	---	---	---	---	---	---	---	---
				Ιούνιος 2025	---	---	---	---	33.46	---	---	---	---	---	---	---	---
(Μέγεθος Συμβολαίου: 100 Χρεόγραφα, Φυσική Παράδοση)																	
ΒΙΟΗΑΛCO SA/NV (ΚΑ)				Σεπτέμβριος 2024	5.58	5.59	5.52	5.52	5.52	---	---	---	6.50	---	38	674	2,611
5.62	5.51	5.52	-0.90%	Δεκέμβριος 2024	5.65	5.66	5.57	5.57	5.57	---	---	---	6.15	---	67	741	1,742
				Μάρτιος 2025	---	---	---	---	5.63	---	---	---	---	---	---	---	---
				Ιούνιος 2025	---	---	---	---	5.66	---	---	---	---	---	---	---	---
(Μέγεθος Συμβολαίου: 100 Χρεόγραφα, Φυσική Παράδοση)																	
ΑΒΑΞ Α.Ε. (ΚΟ)				Σεπτέμβριος 2024	1.35	1.35	1.34	1.34	1.34	---	---	---	1.50	---	4	84	503
1.352	1.324	1.34	0.15%	Δεκέμβριος 2024	1.37	1.37	1.34	1.34	1.34	---	---	---	1.37	---	40	114	191
				Μάρτιος 2025	---	---	---	---	1.35	---	---	---	---	---	---	---	---
				Ιούνιος 2025	---	---	---	---	1.36	---	---	---	---	---	---	---	---
(Μέγεθος Συμβολαίου: 100 Χρεόγραφα, Φυσική Παράδοση)																	
ΑΔΜΗΕ ΣΥΜΜΕΤΟΧΩΝ Α.Ε. (ΚΟ)				Σεπτέμβριος 2024	2.26	2.26	2.24	2.24	2.24	---	---	---	2.39	---	48	7,256	16,341
2.28	2.235	2.25	-0.44%	Δεκέμβριος 2024	2.29	2.29	2.27	2.27	2.27	---	---	---	2.30	---	42	7,078	6,589
				Μάρτιος 2025	---	---	---	---	2.28	---	---	---	---	---	---	---	---
				Ιούνιος 2025	---	---	---	---	2.29	---	---	---	---	---	---	---	---
(Μέγεθος Συμβολαίου: 100 Χρεόγραφα, Φυσική Παράδοση)																	
ΑΕΡΟΠΟΡΙΑ ΑΙΓΑΙΟΥ (ΚΟ)				Σεπτέμβριος 2024	10.71	10.71	10.58	10.69	10.69	---	---	---	12.49	---	38	459	1,768
10.79	10.54	10.7	-0.09%	Δεκέμβριος 2024	10.88	10.88	10.67	10.81	10.81	---	---	---	12.12	---	28	444	1,912
				Μάρτιος 2025	---	---	---	---	10.82	---	---	---	---	---	---	---	---
				Ιούνιος 2025	---	---	---	---	10.87	---	---	---	---	---	---	---	---
(Μέγεθος Συμβολαίου: 100 Χρεόγραφα, Φυσική Παράδοση)																	
ΓΕΚ ΤΕΡΝΑ (ΚΟ)				Σεπτέμβριος 2024	17.30	17.46	17.18	17.32	17.32	---	---	---	17.73	16.99	177	2,980	5,636
17.5	17.16	17.34	-0.23%	Δεκέμβριος 2024	17.47	17.59	17.35	17.54	17.54	---	---	---	17.79	---	74	2,630	6,030
				Μάρτιος 2025	---	---	---	---	17.56	---	---	---	---	---	---	---	---
				Ιούνιος 2025	---	---	---	---	17.65	---	---	---	---	---	---	---	---
(Μέγεθος Συμβολαίου: 101 Χρεόγραφα, Φυσική Παράδοση)																	
ΔΕΗ (ΚΟ)				Σεπτέμβριος 2024	11.39	11.47	11.27	11.27	11.27	---	---	---	11.90	---	134	3,218	15,012
11.49	11.23	11.27	-0.62%	Δεκέμβριος 2024	11.47	11.60	11.39	11.40	11.40	---	---	---	11.96	---	112	2,881	12,129
				Μάρτιος 2025	---	---	---	---	11.46	---	---	---	---	---	---	---	---
				Ιούνιος 2025	---	---	---	---	11.51	---	---	---	---	---	---	---	---

Σημειώσεις Παραγώγων

Τις τιμές εκκαθάρισης και τις τελικές ανοικτές θέσεις μπορείτε να τις ανακτήσετε στο ακόλουθο path <http://www.helex.gr/el/web/guest/statistics-end-of-day-derivatives>

Υποκείμενη Αγορά				Αγορά Παραγώγων										Ανοικτές θέσεις			
Ανωτ Τιμή	Κατωτ Τιμή	Τιμή κλεισ.	Μεταβ.	Μήνας Παράδοσης	Άνοιγμα	Ανωτ Τιμή	Κατωτ Τιμή	Τελ Τιμή	Τιμή κλεισ.	Τελευταία ζήτηση	Τελευταία προσφορά	Τιμή Εκκαθάρισης*	Υψηλό ζωής	Χαμηλό ζωής	Πράξεις	Όγκος	Ανοικτές θέσεις
ΔΙΕΘΝΗΣ ΑΕΡΟΛΙΜΕΝΑΣ ΑΘΗΝΩΝ(ΚΟ)																	
(Μέγεθος Συμβολαίου: 100 Χρεόγραφα, Φυσική Παράδοση)																	
7.686	7.62	7.62	-0.65%	Σεπτέμβριος 2024	7.64	7.66	7.64	7.66	7.66	---	---	---	8.41	---	9	72	692
				Δεκέμβριος 2024	7.72	7.76	7.72	7.73	7.73	---	---	---	7.85	---	7	69	427
				Μάρτιος 2025	---	---	---	---	7.75	---	---	---	---	---	---	---	---
				Ιούνιος 2025	---	---	---	---	7.79	---	---	---	---	---	---	---	---
ΕΘΝΙΚΗ ΤΡΑΠΕΖΑ (ΚΟ)																	
(Μέγεθος Συμβολαίου: 100 Χρεόγραφα, Φυσική Παράδοση)																	
7.48	7.334	7.334	-1.69%	Σεπτέμβριος 2024	7.45	7.48	7.32	7.33	7.33	---	---	---	8.36	---	89	5,644	11,103
				Δεκέμβριος 2024	7.48	7.54	7.40	7.44	7.44	---	---	---	8.20	---	114	6,009	8,074
				Μάρτιος 2025	---	---	---	---	7.54	---	---	---	---	---	---	---	---
				Ιούνιος 2025	---	---	---	---	7.57	---	---	---	---	---	---	---	---
ΕΒΑΛΧΑΛΚΟΡ (ΚΟ)																	
(Μέγεθος Συμβολαίου: 100 Χρεόγραφα, Φυσική Παράδοση)																	
1.864	1.826	1.834	-1.19%	Σεπτέμβριος 2024	1.86	1.86	1.83	1.83	1.83	---	---	---	2.04	---	59	1,339	2,892
				Δεκέμβριος 2024	1.89	1.89	1.85	1.86	1.86	---	---	---	1.91	---	50	1,272	1,427
				Μάρτιος 2025	---	---	---	---	1.88	---	---	---	---	---	---	---	---
				Ιούνιος 2025	---	---	---	---	1.88	---	---	---	---	---	---	---	---
ΕΛΛΑΚΤΩΡ (ΚΟ)																	
(Μέγεθος Συμβολαίου: 124 Χρεόγραφα, Φυσική Παράδοση)																	
1.98	1.956	1.956	-0.51%	Σεπτέμβριος 2024	1.97	1.97	1.95	1.95	1.95	---	---	---	2.13	1.79	35	867	2,418
				Δεκέμβριος 2024	1.99	1.99	1.97	1.97	1.97	---	---	---	2.03	---	68	938	796
				Μάρτιος 2025	---	---	---	---	1.99	---	---	---	---	---	---	---	---
				Ιούνιος 2025	---	---	---	---	2.00	---	---	---	---	---	---	---	---
ΕΛΛΗΝ. ΧΡΗΜΑΤΙΣΤΗΡΙΑ-Χ.Α. (ΚΟ)																	
(Μέγεθος Συμβολαίου: 100 Χρεόγραφα, Φυσική Παράδοση)																	
4.51	4.475	4.475	-0.56%	Σεπτέμβριος 2024	4.52	4.52	4.47	4.50	4.50	---	---	---	5.25	---	34	436	2,243
				Δεκέμβριος 2024	4.54	4.56	4.52	4.55	4.55	---	---	---	4.69	---	28	400	1,597
				Μάρτιος 2025	---	---	---	---	4.55	---	---	---	---	---	---	---	---
				Ιούνιος 2025	---	---	---	---	4.57	---	---	---	---	---	---	---	---
ΕΥΔΑΠ (ΚΟ)																	
(Μέγεθος Συμβολαίου: 100 Χρεόγραφα, Φυσική Παράδοση)																	
5.57	5.5	5.57	0.18%	Σεπτέμβριος 2024	5.56	5.56	5.50	5.51	5.51	---	---	---	5.90	---	29	237	3,530
				Δεκέμβριος 2024	5.63	5.63	5.57	5.57	5.57	---	---	---	5.71	---	17	175	3,642
				Μάρτιος 2025	---	---	---	---	5.62	---	---	---	---	---	---	---	---
				Ιούνιος 2025	---	---	---	---	5.65	---	---	---	---	---	---	---	---
ΜΟΤΟΡ ΟΪΛ (ΚΟ)																	
(Μέγεθος Συμβολαίου: 100 Χρεόγραφα, Φυσική Παράδοση)																	
21.48	21.18	21.3	-1.39%	Σεπτέμβριος 2024	21.38	21.48	20.92	21.30	21.30	---	---	---	26.50	---	118	1,450	3,565
				Δεκέμβριος 2024	21.53	21.76	21.19	21.53	21.53	---	---	---	22.59	---	143	1,438	2,370
				Μάρτιος 2025	---	---	---	---	21.82	---	---	---	---	---	---	---	---
				Ιούνιος 2025	---	---	---	---	21.93	---	---	---	---	---	---	---	---

Σημειώσεις Παραγώγων

Τις τιμές εκκαθάρισης και τις τελικές ανοικτές θέσεις μπορείτε να τις ανακτήσετε στο ακόλουθο path <http://www.helex.gr/el/web/guest/statistics-end-of-day-derivatives>

Υποκείμενη Αγορά				Αγορά Παραγώγων										Ανοικτές θέσεις			
Ανωτ Τιμή	Κατωτ Τιμή	Τιμή κλεισ.	Μεταβ.	Μήνας Παράδοσης	Άνοιγμα	Ανωτ Τιμή	Κατωτ Τιμή	Τελ Τιμή	Τιμή κλεισ.	Τελευταία ζήτηση	Τελευταία προσφορά	Τιμή Εκκαθάρισης*	Υψηλό ζωής	Χαμηλό ζωής	Πράξεις	Όγκος	Ανοικτές θέσεις
ΟΛΠ (ΚΟ)				(Μέγεθος Συμβολαίου: 100 Χρεόγραφα, Φυσική Παράδοση)													
27.05	26.75	26.75	-0.56%	Σεπτέμβριος 2024	27.07	27.07	27.07	27.07	27.07	---	---	---	27.33	---	3	15	22
				Δεκέμβριος 2024	27.37	27.37	27.37	27.37	27.37	---	---	---	27.37	---	3	15	48
				Μάρτιος 2025	---	---	---	---	27.18	---	---	---	---	---	---	---	---
				Ιούνιος 2025	---	---	---	---	27.31	---	---	---	---	---	---	---	---
ΟΠΑΠ (ΚΟ)				(Μέγεθος Συμβολαίου: 102 Χρεόγραφα, Φυσική Παράδοση)													
15.99	15.84	15.9	0.32%	Σεπτέμβριος 2024	15.88	15.97	15.87	15.90	15.90	---	---	---	16.29	---	43	211	448
				Δεκέμβριος 2024	15.46	15.54	15.44	15.51	15.51	---	---	---	16.38	---	16	156	713
				Μάρτιος 2025	---	---	---	---	16.01	---	---	---	---	---	---	---	---
				Ιούνιος 2025	---	---	---	---	16.09	---	---	---	---	---	---	---	---
ΟΤΕ (ΚΟ)				(Μέγεθος Συμβολαίου: 100 Χρεόγραφα, Φυσική Παράδοση)													
15.17	15.05	15.15	0.33%	Σεπτέμβριος 2024	15.10	15.16	15.05	15.15	15.15	---	---	---	15.32	---	100	2,018	2,231
				Δεκέμβριος 2024	15.27	15.34	15.20	15.31	15.31	---	---	---	15.34	---	67	1,899	1,192
				Μάρτιος 2025	---	---	---	---	15.26	---	---	---	---	---	---	---	---
				Ιούνιος 2025	---	---	---	---	15.33	---	---	---	---	---	---	---	---
ΠΕΙΡΑΙΩΣ FINANCIAL HOLD (ΚΟ)				(Μέγεθος Συμβολαίου: 100 Χρεόγραφα, Φυσική Παράδοση)													
3.87	3.793	3.793	-1.74%	Σεπτέμβριος 2024	3.87	3.87	3.79	3.79	3.79	---	---	---	4.06	---	253	22,221	49,375
				Δεκέμβριος 2024	3.91	3.92	3.82	3.82	3.82	---	---	---	4.08	---	339	23,805	21,266
				Μάρτιος 2025	---	---	---	---	3.90	---	---	---	---	---	---	---	---
				Ιούνιος 2025	---	---	---	---	3.92	---	---	---	---	---	---	---	---
ΤΕΡΝΑ ΕΝΕΡΓΕΙΑΚΗ (ΚΟ)				(Μέγεθος Συμβολαίου: 100 Χρεόγραφα, Φυσική Παράδοση)													
19.5	19.41	19.5	0.41%	Σεπτέμβριος 2024	19.42	19.49	19.42	19.49	19.49	---	---	---	19.55	---	87	4,473	9,451
				Δεκέμβριος 2024	19.45	19.69	19.45	19.69	19.69	---	---	---	19.69	---	18	3,441	13,490
				Μάρτιος 2025	---	---	---	---	19.62	---	---	---	---	---	---	---	---
				Ιούνιος 2025	---	---	---	---	19.72	---	---	---	---	---	---	---	---
ΤΡΑΠΕΖΑ ΟΡΤΙΜΑ BANK (ΚΟ)				(Μέγεθος Συμβολαίου: 100 Χρεόγραφα, Φυσική Παράδοση)													
13	12.8	12.98	-0.15%	Σεπτέμβριος 2024	---	---	---	---	12.84	---	---	---	13.13	---	---	---	41
				Δεκέμβριος 2024	---	---	---	---	12.79	---	---	---	12.96	---	---	---	55
				Μάρτιος 2025	---	---	---	---	13.13	---	---	---	---	---	---	---	---
				Ιούνιος 2025	---	---	---	---	13.20	---	---	---	---	---	---	---	---

Σημειώσεις Παραγώγων

Τις τιμές εκκαθάρισης και τις τελικές ανοικτές θέσεις μπορείτε να τις ανακτήσετε στο ακόλουθο path <http://www.helex.gr/el/web/guest/statistics-end-of-day-derivatives>

FTSE/X.A. Large Cap

(Μονάδα Διαπραγμάτευσης: 1 Μονάδα Δείκτη x 2€ - Τρόπος Εξάσκησης: Ευρωπαϊκός, Χρηματικός Διακανονισμός)

Τιμή Εξάσκησης	Δικαιώματα Αγοράς													Δικαιώματα Πώλησης																
	Σεπτέμβριος 2024						Οκτώβριος 2024						Λοιποί Μήνες		Σεπτέμβριος 2024						Οκτώβριος 2024						Λοιποί Μήνες		Τιμή Εξάσκησης	
	Ανοιγμα	Ανιγ. Τιμή	Καπιτ. Τιμή	Τελ. Τιμή	Τιμή κλεισ.	Όγκος	Ανοιγ. Ανοικ. θέσεις	Ανοιγ. Τιμή	Καπιτ. Τιμή	Τελ. Τιμή	Τιμή κλεισ.	Όγκος	Ανοιγ. Ανοικ. θέσεις	Όγκος	Ανοικ. θέσεις	Ανοιγ. Ανοιγ. Τιμή	Καπιτ. Τιμή	Τελ. Τιμή	Τιμή κλεισ.	Όγκος	Ανοιγ. Ανοικ. θέσεις	Ανοιγ. Τιμή	Καπιτ. Τιμή	Τελ. Τιμή	Τιμή κλεισ.	Όγκος	Ανοιγ. Ανοικ. θέσεις	Όγκος		Ανοικ. θέσεις
2,450	0.00	0.00	0.00	-	1,014.00	-	-	-	-	-	-	-	-	-	0.00	0.00	0.00	-	0.01	-	-	-	-	-	-	-	-	-		2,450
2,500	0.00	0.00	0.00	-	964.00	-	-	-	-	-	-	-	-	-	0.00	0.00	0.00	-	0.01	-	-	-	-	-	-	-	-	-	2,500	
2,550	0.00	0.00	0.00	-	914.00	-	-	-	-	-	-	-	-	-	0.00	0.00	0.00	-	0.01	-	-	-	-	-	-	-	-	-	2,550	
2,600	0.00	0.00	0.00	-	864.00	-	-	-	-	-	-	-	-	-	0.00	0.00	0.00	-	0.01	-	-	-	-	-	-	-	-	-	2,600	
2,650	0.00	0.00	0.00	-	814.00	-	-	-	-	-	-	-	-	-	0.00	0.00	0.00	-	0.01	-	-	-	-	-	-	-	-	-	2,650	
2,700	0.00	0.00	0.00	-	764.00	-	-	-	-	-	-	-	-	-	0.00	0.00	0.00	-	0.02	-	-	-	-	-	-	-	-	-	2,700	
2,750	0.00	0.00	0.00	-	714.00	-	-	-	-	-	-	-	-	-	0.00	0.00	0.00	-	0.01	-	-	-	-	-	-	-	-	-	2,750	
2,800	0.00	0.00	0.00	-	664.00	-	-	-	-	-	-	-	-	-	0.00	0.00	0.00	-	0.01	-	-	-	-	-	-	-	-	-	2,800	
2,850	0.00	0.00	0.00	-	614.00	-	-	-	-	-	-	-	-	-	0.00	0.00	0.00	-	0.01	-	-	-	-	-	-	-	-	-	2,850	
2,900	0.00	0.00	0.00	-	564.00	-	-	-	-	-	-	-	-	-	0.00	0.00	0.00	-	0.01	-	-	-	-	-	-	-	-	-	2,900	
2,950	0.00	0.00	0.00	-	514.00	-	-	-	-	-	-	-	-	-	0.00	0.00	0.00	-	0.03	-	-	-	-	-	-	-	-	-	2,950	
3,000	0.00	0.00	0.00	-	464.00	-	-	0.00	0.00	0.00	-	467.00	-	-	0.00	0.00	0.00	-	0.01	-	-	0.00	0.00	0.00	-	0.67	-	-	3,000	
3,050	0.00	0.00	0.00	-	414.00	-	-	0.00	0.00	0.00	-	418.00	-	-	0.00	0.00	0.00	-	0.01	-	-	0.00	0.00	0.00	-	1.40	-	-	3,050	
3,100	0.00	0.00	0.00	-	364.00	-	-	0.00	0.00	0.00	-	369.00	-	-	0.00	0.00	0.00	-	0.01	-	-	0.00	0.00	0.00	-	2.90	-	-	3,100	
3,150	0.00	0.00	0.00	-	314.00	-	-	0.00	0.00	0.00	-	322.00	-	-	0.00	0.00	0.00	-	0.04	-	-	0.00	0.00	0.00	-	5.40	-	-	3,150	
3,200	0.00	0.00	0.00	-	264.00	-	-	0.00	0.00	0.00	-	276.00	-	-	0.00	0.00	0.00	-	0.01	-	-	0.00	0.00	0.00	-	9.60	-	-	3,200	
3,250	0.00	0.00	0.00	-	214.00	-	-	0.00	0.00	0.00	-	233.00	-	-	0.00	0.00	0.00	-	0.01	-	50	0.00	0.00	0.00	-	16.00	-	-	3,250	
3,300	0.00	0.00	0.00	-	164.00	-	20	0.00	0.00	0.00	-	192.00	-	-	0.00	0.00	0.00	-	0.14	-	40	0.00	0.00	0.00	-	25.50	-	-	3,300	
3,350	0.00	0.00	0.00	-	115.00	-	-	0.00	0.00	0.00	-	155.00	-	40	0.00	0.00	0.00	-	1.20	-	16	42.75	42.75	42.50	42.50	42.50	40	20	3,350	
3,400	0.00	0.00	0.00	-	70.50	-	1	110.00	110.00	110.00	110.00	110.00	20	20	0.00	0.00	0.00	-	6.00	-	142	60.00	60.00	60.00	60.00	60.00	1	60	3,400	
3,450	27.00	27.00	19.50	19.50	19.50	3	179	0.00	0.00	0.00	-	94.00	-	20	23.75	27.00	23.75	23.75	23.75	23.75	1	41	85.00	85.00	85.00	85.00	85.00	1	100	3,450
3,500	0.00	0.00	0.00	-	13.00	-	25	0.00	0.00	0.00	-	70.50	-	20	0.00	0.00	0.00	-	48.75	-	121	111.00	111.00	111.00	111.00	111.00	20	21	3,500	
3,550	0.00	0.00	0.00	-	3.40	-	60	0.00	0.00	0.00	-	51.50	-	62	0.00	0.00	0.00	-	89.00	-	80	0.00	0.00	0.00	-	134.00	-	62	3,550	
3,600	0.00	0.00	0.00	-	0.63	-	20	0.00	0.00	0.00	-	36.50	-	40	0.00	0.00	0.00	-	136.00	-	-	0.00	0.00	0.00	-	169.00	-	-	3,600	
3,650	0.00	0.00	0.00	-	0.08	-	21	0.00	0.00	0.00	-	25.25	-	-	0.00	0.00	0.00	-	186.00	-	-	0.00	0.00	0.00	-	208.00	-	-	3,650	
3,700	0.00	0.00	0.00	-	0.01	-	-	0.00	0.00	0.00	-	16.75	-	-	0.00	0.00	0.00	-	236.00	-	-	0.00	0.00	0.00	-	249.00	-	-	3,700	
3,750	0.00	0.00	0.00	-	0.06	-	-	0.00	0.00	0.00	-	11.00	-	-	0.00	0.00	0.00	-	286.00	-	-	0.00	0.00	0.00	-	293.00	-	-	3,750	
3,800	0.00	0.00	0.00	-	0.01	-	-	0.00	0.00	0.00	-	6.90	-	-	0.00	0.00	0.00	-	336.00	-	-	0.00	0.00	0.00	-	339.00	-	-	3,800	
3,850	0.00	0.00	0.00	-	0.01	-	-	0.00	0.00	0.00	-	4.30	-	-	0.00	0.00	0.00	-	386.00	-	-	0.00	0.00	0.00	-	387.00	-	-	3,850	
3,900	0.00	0.00	0.00	-	0.02	-	-	0.00	0.00	0.00	-	2.50	-	-	0.00	0.00	0.00	-	436.00	-	-	0.00	0.00	0.00	-	435.00	-	-	3,900	
Σύνολο:						3	326						20	202	0	0				1	490					62	263	0	0	
Αριθμός Πράξεων:						2						1		0						1						5		0		

ALPHA ΥΠΗΡΕΣΙΩΝ ΣΥΜΜ (ΚΟ)

(Μέγεθος Συμβολαίου: 100 Χρέογραφα, Τρόπος Εξάσκησης: Αμερικάνικος, Φυσική Παράδοση)

Τιμή Εξάσκησης	Δικαιώματα Αγοράς														Δικαιώματα Πώλησης														
	Σεπτέμβριος 2024						Οκτώβριος 2024				Λοιποί Μήνες				Σεπτέμβριος 2024						Οκτώβριος 2024				Λοιποί Μήνες				Τιμή Εξάσκησης
	Άνοιγμα	Ανιγν. Τιμή	Καπιτ. Τιμή	Τελ. Τιμή	Τιμή κλεισ.	Όγκος	Άνοιγμα	Ανιγν. Τιμή	Καπιτ. Τιμή	Τελ. Τιμή	Τιμή κλεισ.	Όγκος	Άνοιγ. θέσεις	Όγκος	Άνοιγ. θέσεις	Άνοιγμα	Ανιγν. Τιμή	Καπιτ. Τιμή	Τελ. Τιμή	Τιμή κλεισ.	Όγκος	Άνοιγ. θέσεις	Όγκος	Άνοιγ. θέσεις	Όγκος	Άνοιγ. θέσεις			
0.850	0.000	0.000	0.000	0.720	-	-					-	-				0.000	0.000	0.000	0.001	-	-							0.009	
0.900	0.000	0.000	0.000	0.670	-	-					-	-				0.000	0.000	0.000	0.002	-	-							0.009	
0.950	0.000	0.000	0.000	0.620	-	-					-	-				0.000	0.000	0.000	0.001	-	-							0.010	
1.000	0.000	0.000	0.000	0.570	-	-	0.000	0.000	0.000	0.572	-	-				0.000	0.000	0.000	0.001	-	-	0.000	0.000	0.000	0.001	-	-	0.010	
1.100	0.000	0.000	0.000	0.470	-	-	0.000	0.000	0.000	0.472	-	-				0.000	0.000	0.000	0.001	-	-	0.000	0.000	0.000	0.001	-	-	0.011	
1.200	0.000	0.000	0.000	0.370	-	-	0.000	0.000	0.000	0.372	-	-				0.000	0.000	0.000	0.001	-	-	0.000	0.000	0.000	0.001	-	-	0.012	
1.300	0.000	0.000	0.000	0.270	-	-	0.000	0.000	0.000	0.275	-	-				0.000	0.000	0.000	0.005	-	-	0.000	0.000	0.000	0.002	-	-	0.013	
1.400	0.000	0.000	0.000	0.172	-	-	0.000	0.000	0.000	0.184	-	-				0.000	0.000	0.000	0.002	-	-	0.000	0.000	0.000	0.012	-	-	0.014	
1.500	0.000	0.000	0.000	0.086	-	-	0.000	0.000	0.000	0.109	-	-				0.000	0.000	0.000	0.015	-	-	0.000	0.000	0.000	0.036	-	-	0.015	
1.600	0.000	0.000	0.000	0.029	-	-	0.000	0.000	0.000	0.056	-	-				0.000	0.000	0.000	0.059	-	-	0.000	0.000	0.000	0.083	-	-	0.016	
1.700	0.000	0.000	0.000	0.006	-	-	0.000	0.000	0.000	0.025	-	-				0.000	0.000	0.000	0.136	-	-	0.000	0.000	0.000	0.152	-	-	0.017	
1.800	0.000	0.000	0.000	0.001	-	-	0.000	0.000	0.000	0.009	-	-				0.000	0.000	0.000	0.231	-	-	0.000	0.000	0.000	0.237	-	-	0.018	
1.900	0.000	0.000	0.000	0.001	-	-	0.000	0.000	0.000	0.003	-	-				0.000	0.000	0.000	0.330	-	-	0.000	0.000	0.000	0.331	-	-	0.019	
2.000	0.000	0.000	0.000	0.001	-	-	0.000	0.000	0.000	0.001	-	-				0.000	0.000	0.000	0.430	-	-	0.000	0.000	0.000	0.430	-	-	0.020	
2.200	0.000	0.000	0.000	0.001	-	-	0.000	0.000	0.000	0.001	-	-				0.000	0.000	0.000	0.630	-	-	0.000	0.000	0.000	0.630	-	-	0.022	
2.400	0.000	0.000	0.000	0.001	-	-	0.000	0.000	0.000	0.001	-	-				0.000	0.000	0.000	0.830	-	-	0.000	0.000	0.000	0.830	-	-	0.024	
2.600	0.000	0.000	0.000	0.001	-	-					-	-				0.000	0.000	0.000	1.03	-	-							0.026	
Σύνολα:					0	0					0	0	0	0						0	0					0	0		
Αριθμός Πράξεων:					0						0		0							0.00						0	0		

ΔΕΗ (ΚΟ)

(Μέγεθος Συμβολαίου: 100 Χρεόγραφα, Τρόπος Εξάσκησης: Αμερικάνικος, Φυσική Παράδοση)

Τιμή Εξάσκησης	Δικαιώματα Αγοράς														Δικαιώματα Πώλησης														Τιμή Εξάσκησης
	Σεπτέμβριος 2024						Οκτώβριος 2024						Λοιποί Μήνες		Σεπτέμβριος 2024						Οκτώβριος 2024						Λοιποί Μήνες		
	Άνοιγμα	Ανιγν. Τιμή	Καταπ. Τιμή	Τελ. Τιμή	Τιμή κλεισ.	Όγκος	Άνοιγμα	Ανιγν. Τιμή	Καταπ. Τιμή	Τελ. Τιμή	Τιμή κλεισ.	Όγκος	Άνοιγ. θέσεις	Όγκος	Άνοιγ. θέσεις	Άνοιγμα	Ανιγν. Τιμή	Καταπ. Τιμή	Τελ. Τιμή	Τιμή κλεισ.	Όγκος	Άνοιγ. θέσεις	Όγκος	Άνοιγ. θέσεις	Όγκος	Άνοιγ. θέσεις			
6.800	0.000	0.000	0.000	4.54	-	-					-	-				0.000	0.000	0.000	0.001	-	-							0.068	
7.200	0.000	0.000	0.000	4.14	-	-					-	-				0.000	0.000	0.000	0.001	-	-							0.072	
7.600	0.000	0.000	0.000	3.74	-	-					-	-				0.000	0.000	0.000	0.001	-	-							0.076	
8.000	0.000	0.000	0.000	3.34	-	-	0.000	0.000	0.000	3.35	-	-				0.000	0.000	0.000	0.001	-	-	0.000	0.000	0.000	0.002	-	-	0.080	
8.400	0.000	0.000	0.000	2.94	-	-	0.000	0.000	0.000	2.95	-	-				0.000	0.000	0.000	0.001	-	-	0.000	0.000	0.000	0.001	-	-	0.084	
8.800	0.000	0.000	0.000	2.54	-	-	0.000	0.000	0.000	2.56	-	-				0.000	0.000	0.000	0.001	-	-	0.000	0.000	0.000	0.001	-	-	0.088	
9.200	0.000	0.000	0.000	2.14	-	-	0.000	0.000	0.000	2.16	-	-				0.000	0.000	0.000	0.001	-	-	0.000	0.000	0.000	0.002	-	-	0.092	
9.600	0.000	0.000	0.000	1.74	-	-	0.000	0.000	0.000	1.76	-	-				0.000	0.000	0.000	0.001	-	-	0.000	0.000	0.000	0.007	-	-	0.096	
10.000	0.000	0.000	0.000	1.34	-	-	0.000	0.000	0.000	1.38	-	-				0.000	0.000	0.000	0.001	-	-	0.000	0.000	0.000	0.026	-	-	0.100	
11.000	0.000	0.000	0.000	0.381	-	67	0.000	0.000	0.000	0.585	-	30				0.000	0.000	0.000	0.039	-	5	0.000	0.000	0.000	0.226	-	-	0.110	
12.000	0.000	0.000	0.000	0.008	-	2	0.000	0.000	0.000	0.155	-	46				0.000	0.000	0.000	0.667	-	-	0.000	0.000	0.000	0.798	-	-	0.120	
13.000	0.000	0.000	0.000	0.001	-	-	0.000	0.000	0.000	0.024	-	-				0.000	0.000	0.000	1.66	-	-	0.000	0.000	0.000	1.67	-	-	0.130	
14.000	0.000	0.000	0.000	0.001	-	-	0.000	0.000	0.000	0.002	-	-				0.000	0.000	0.000	2.66	-	-	0.000	0.000	0.000	2.66	-	-	0.140	
15.000	0.000	0.000	0.000	0.001	-	-	0.000	0.000	0.000	0.001	-	-				0.000	0.000	0.000	3.66	-	-	0.000	0.000	0.000	3.66	-	-	0.150	
16.000	0.000	0.000	0.000	0.001	-	-	0.000	0.000	0.000	0.002	-	-				0.000	0.000	0.000	4.66	-	-	0.000	0.000	0.000	4.66	-	-	0.160	
17.000	0.000	0.000	0.000	0.001	-	-	0.000	0.000	0.000	0.002	-	-				0.000	0.000	0.000	5.66	-	-	0.000	0.000	0.000	5.66	-	-	0.170	
18.000	0.000	0.000	0.000	0.001	-	-					-	-				0.000	0.000	0.000	6.66	-	-					-	-	0.180	
Σύνολο:					0	69					0	76	0	0						0	5				0	10	0	0	
Αριθμός Πράξεων:					0						0		0							0.00					0		0		

ΕΘΝΙΚΗ ΤΡΑΠΕΖΑ (ΚΟ)

(Μέγεθος Συμβολαίου: 100 Χρέογραφα, Τρόπος Εξάσκησης: Αμερικάνικος, Φυσική Παράδοση)

Δικαιώματα Αγοράς														Δικαιώματα Πώλησης																		
Τιμή Εξάσκησης	Σεπτέμβριος 2024						Οκτώβριος 2024						Λοιποί Μήνες		Σεπτέμβριος 2024						Οκτώβριος 2024						Λοιποί Μήνες		Τιμή Εξάσκησης			
	Άνοιγμα	Ανιγτ Τιμή	Καπιτ Τιμή	Τελ Τιμή	Τιμή κλεισ.	Όγκος	Άνοιγμα	Ανιγτ Τιμή	Καπιτ Τιμή	Τελ Τιμή	Τιμή κλεισ.	Όγκος	Άνοιγτες θέσεις	Όγκος	Άνοιγτες θέσεις	Άνοιγμα	Ανιγτ Τιμή	Καπιτ Τιμή	Τελ Τιμή	Τιμή κλεισ.	Όγκος	Άνοιγτες θέσεις	Άνοιγμα	Ανιγτ Τιμή	Καπιτ Τιμή	Τελ Τιμή	Τιμή κλεισ.	Όγκος		Άνοιγτες θέσεις	Όγκος	Άνοιγτες θέσεις
3.400	0.000	0.000	0.000		4.06	-	-					-	-			0.000	0.000	0.000		0.001	-	-										0.034
3.600	0.000	0.000	0.000		3.86	-	-					-	-			0.000	0.000	0.000		0.001	-	-										0.036
3.800	0.000	0.000	0.000		3.66	-	-					-	-			0.000	0.000	0.000		0.001	-	-										0.038
4.000	0.000	0.000	0.000		3.46	-	-					-	-			0.000	0.000	0.000		0.001	-	-										0.040
4.400	0.000	0.000	0.000		3.06	-	-					-	-			0.000	0.000	0.000		0.001	-	-										0.044
4.800	0.000	0.000	0.000		2.66	-	-					-	-			0.000	0.000	0.000		0.001	-	-										0.048
5.200	0.000	0.000	0.000		2.26	-	-	0.000	0.000	0.000		2.27	-	-		0.000	0.000	0.000		0.001	-	-	0.000	0.000	0.000		0.001	-	-			0.052
5.600	0.000	0.000	0.000		1.86	-	-	0.000	0.000	0.000		1.87	-	-		0.000	0.000	0.000		0.001	-	-	0.000	0.000	0.000		0.001	-	-			0.056
6.000	0.000	0.000	0.000		1.46	-	-	0.000	0.000	0.000		1.47	-	-		0.000	0.000	0.000		0.001	-	-	0.000	0.000	0.000		0.005	-	-			0.060
6.400	0.000	0.000	0.000		1.06	-	-	0.000	0.000	0.000		1.09	-	-		0.000	0.000	0.000		0.001	-	-	0.000	0.000	0.000		0.022	-	-			0.064
6.800	0.000	0.000	0.000		0.661	-	-	0.000	0.000	0.000		0.747	-	-		0.000	0.000	0.000		0.001	-	6	0.000	0.000	0.000		0.075	-	-			0.068
7.200	0.000	0.000	0.000		0.277	-	-	0.000	0.000	0.000		0.463	-	-		0.000	0.000	0.000		0.015	-	-	0.000	0.000	0.000		0.191	-	-			0.072
7.600	0.000	0.000	0.000		0.042	-	-	0.000	0.000	0.000		0.258	-	-		0.000	0.000	0.000		0.181	-	-	0.000	0.000	0.000		0.386	-	-			0.076
8.000	0.000	0.000	0.000		0.001	-	-	0.000	0.000	0.000		0.127	-	4		0.000	0.000	0.000		0.541	-	-	0.000	0.000	0.000		0.656	-	-			0.080
8.400	0.000	0.000	0.000		0.003	-	-	0.000	0.000	0.000		0.055	-	-		0.000	0.000	0.000		0.940	-	-	0.000	0.000	0.000		0.984	-	-			0.084
8.800	0.000	0.000	0.000		0.001	-	-	0.000	0.000	0.000		0.022	-	-		0.000	0.000	0.000		1.34	-	-	0.000	0.000	0.000		1.35	-	-			0.088
9.200	0.000	0.000	0.000		0.001	-	-	0.000	0.000	0.000		0.007	-	-		0.000	0.000	0.000		1.74	-	-	0.000	0.000	0.000		1.74	-	-			0.092
9.600	0.000	0.000	0.000		0.001	-	-	0.000	0.000	0.000		0.002	-	-		0.000	0.000	0.000		2.14	-	-	0.000	0.000	0.000		2.14	-	-			0.096
10.000	0.000	0.000	0.000		0.002	-	-	0.000	0.000	0.000		0.001	-	-		0.000	0.000	0.000		2.54	-	-	0.000	0.000	0.000		2.54	-	-			0.100
11.000	0.000	0.000	0.000		0.001	-	-	0.000	0.000	0.000		0.001	-	-		0.000	0.000	0.000		3.54	-	-	0.000	0.000	0.000		3.54	-	-			0.110
Σύνολο:						0	0					0	4	0	0					0	6						0	0	0	304		
Αριθμός Πράξεων:						0						0		0						0.00							0		0			

ΟΠΑΠ (ΚΟ)

(Μέγεθος Συμβολαίου: 100 Χρέεγραφα, Τρόπος Εξάσκησης: Αμερικάνικος, Φυσική Παράδοση)

Τιμή Εξάσκησης	Δικαιώματα Αγοράς														Δικαιώματα Πώλησης																			
	Σεπτέμβριος 2024							Οκτώβριος 2024							Λοιποί Μήνες		Σεπτέμβριος 2024							Οκτώβριος 2024							Λοιποί Μήνες		Τιμή Εξάσκησης	
	Άνοιγμα	Ανιγτ Τιμή	Καπιτ Τιμή	Τελ Τιμή	Τιμή κλεισ.	Όγκος	Ανοικτές θέσεις	Άνοιγμα	Ανιγτ Τιμή	Καπιτ Τιμή	Τελ Τιμή	Τιμή κλεισ.	Όγκος	Ανοικτές θέσεις	Όγκος	Ανοικτές θέσεις	Άνοιγμα	Ανιγτ Τιμή	Καπιτ Τιμή	Τελ Τιμή	Τιμή κλεισ.	Όγκος	Ανοικτές θέσεις	Άνοιγμα	Ανιγτ Τιμή	Καπιτ Τιμή	Τελ Τιμή	Τιμή κλεισ.	Όγκος	Ανοικτές θέσεις	Όγκος	Ανοικτές θέσεις		
9.600	0.000	0.000	0.000	6.25	-	-											0.000	0.000	0.000	0.001	-	-												
10.000	0.000	0.000	0.000	5.85	-	-	0.000	0.000	0.000		5.87	-	-				0.000	0.000	0.000	0.001	-	-		0.000	0.000	0.000	0.001	-	-					0.100
11.000	0.000	0.000	0.000	4.85	-	-	0.000	0.000	0.000		4.87	-	-				0.000	0.000	0.000	0.001	-	-		0.000	0.000	0.000	0.001	-	-					0.110
12.000	0.000	0.000	0.000	3.85	-	-	0.000	0.000	0.000		3.87	-	-				0.000	0.000	0.000	0.001	-	-		0.000	0.000	0.000	0.001	-	-					0.120
13.000	0.000	0.000	0.000	2.85	-	-	0.000	0.000	0.000		2.87	-	-				0.000	0.000	0.000	0.001	-	-		0.000	0.000	0.000	0.002	-	-					0.130
14.000	0.000	0.000	0.000	1.85	-	-	0.000	0.000	0.000		1.88	-	-				0.000	0.000	0.000	0.001	-	-		0.000	0.000	0.000	0.010	-	-					0.140
15.000	0.000	0.000	0.000	0.853	-	-	0.000	0.000	0.000		0.982	-	-				0.000	0.000	0.000	0.001	-	20		0.000	0.000	0.000	0.106	-	-					0.150
16.000	0.000	0.000	0.000	0.074	-	1	0.000	0.000	0.000		0.359	-	-				0.000	0.000	0.000	0.222	-	50		0.000	0.000	0.000	0.484	-	-					0.160
17.000	0.000	0.000	0.000	0.001	-	-	0.000	0.000	0.000		0.082	-	70				0.000	0.000	0.000	1.15	-	10		0.000	0.000	0.000	1.21	-	-					0.170
18.000	0.000	0.000	0.000	0.001	-	-	0.000	0.000	0.000		0.011	-	-				0.000	0.000	0.000	2.15	-	-		0.000	0.000	0.000	2.15	-	-					0.180
19.000	0.000	0.000	0.000	0.001	-	-	0.000	0.000	0.000		0.001	-	-				0.000	0.000	0.000	3.15	-	-		0.000	0.000	0.000	3.15	-	-					0.190
20.000	0.000	0.000	0.000	0.001	-	-	0.000	0.000	0.000		0.001	-	-				0.000	0.000	0.000	4.15	-	-		0.000	0.000	0.000	4.15	-	-					0.200
22.000	0.000	0.000	0.000	0.001	-	-	0.000	0.000	0.000		0.001	-	-				0.000	0.000	0.000	6.15	-	-		0.000	0.000	0.000	6.15	-	-					0.220
24.000	0.000	0.000	0.000	0.001	-	-					-	-					0.000	0.000	0.000	8.15	-	-					-	-					0.240	
Σύνολα:					0	1						0	70	0	0					0	80						0	0	0	0				
Αριθμός Πράξεων:					0							0		0						0.00							0		0					

ΠΕΙΡΑΙΩΣ FINANCIAL HOLD (ΚΟ)

(Μέγεθος Συμβολαίου: 100 Χρεόγραφα, Τρόπος Εξάσκησης: Αμερικάνικος, Φυσική Παράδοση)

Τιμή Εξάσκησης	Δικαιώματα Αγοράς														Δικαιώματα Πώλησης																
	Σεπτέμβριος 2024						Οκτώβριος 2024						Λοιποί Μήνες		Σεπτέμβριος 2024						Οκτώβριος 2024						Λοιποί Μήνες		Τιμή Εξάσκησης		
	Άνοιγμα	Ανιγν. Τιμή	Καπιτ. Τιμή	Τελ. Τιμή	Τιμή κλεισ.	Όγκος	Ανοικτές θέσεις	Άνοιγμα	Ανιγν. Τιμή	Καπιτ. Τιμή	Τελ. Τιμή	Τιμή κλεισ.	Όγκος	Ανοικτές θέσεις	Όγκος	Ανοικτές θέσεις	Άνοιγμα	Ανιγν. Τιμή	Καπιτ. Τιμή	Τελ. Τιμή	Τιμή κλεισ.	Όγκος	Ανοικτές θέσεις	Όγκος	Ανοικτές θέσεις						
1.800	0.000	0.000	0.000		2.06	-	-						-	-			0.000	0.000	0.000		0.001	-	-			-	-				0.018
1.900	0.000	0.000	0.000		1.96	-	-						-	-			0.000	0.000	0.000		0.001	-	-			-	-			0.019	
2.000	0.000	0.000	0.000		1.86	-	-						-	-			0.000	0.000	0.000		0.001	-	-			-	-			0.020	
2.200	0.000	0.000	0.000		1.66	-	-						-	-			0.000	0.000	0.000		0.001	-	-			-	-			0.022	
2.400	0.000	0.000	0.000		1.46	-	-	0.000	0.000	0.000		1.46	-	-			0.000	0.000	0.000		0.001	-	-	0.000	0.000	0.000	0.001	-	-		0.024
2.600	0.000	0.000	0.000		1.26	-	-	0.000	0.000	0.000		1.26	-	-			0.000	0.000	0.000		0.001	-	-	0.000	0.000	0.000	0.001	-	-		0.026
2.800	0.000	0.000	0.000		1.06	-	-	0.000	0.000	0.000		1.06	-	-			0.000	0.000	0.000		0.001	-	-	0.000	0.000	0.000	0.001	-	-		0.028
3.000	0.000	0.000	0.000		0.860	-	-	0.000	0.000	0.000		0.866	-	-			0.000	0.000	0.000		0.001	-	-	0.000	0.000	0.000	0.001	-	-		0.030
3.200	0.000	0.000	0.000		0.661	-	-	0.000	0.000	0.000		0.670	-	-			0.000	0.000	0.000		0.001	-	-	0.000	0.000	0.000	0.005	-	-		0.032
3.400	0.000	0.000	0.000		0.461	-	-	0.000	0.000	0.000		0.485	-	-			0.000	0.000	0.000		0.001	-	-	0.000	0.000	0.000	0.019	-	-		0.034
3.600	0.000	0.000	0.000		0.263	-	-	0.000	0.000	0.000		0.322	-	-			0.000	0.000	0.000		0.002	-	-	0.000	0.000	0.000	0.056	-	-		0.036
3.800	0.000	0.000	0.000		0.095	-	-	0.000	0.000	0.000		0.193	-	-			0.000	0.000	0.000		0.034	-	-	0.000	0.000	0.000	0.127	-	-		0.038
4.000	0.000	0.000	0.000		0.015	-	-	0.000	0.000	0.000		0.103	-	4			0.000	0.000	0.000		0.154	-	-	0.000	0.000	0.000	0.237	-	-		0.040
4.400	0.000	0.000	0.000		0.002	-	-	0.000	0.000	0.000		0.021	-	-			0.000	0.000	0.000		0.540	-	-	0.000	0.000	0.000	0.556	-	-		0.044
4.800	0.000	0.000	0.000		0.001	-	-	0.000	0.000	0.000		0.003	-	-			0.000	0.000	0.000		0.940	-	-	0.000	0.000	0.000	0.940	-	-		0.048
5.200	0.000	0.000	0.000		0.001	-	-	0.000	0.000	0.000		0.001	-	-			0.000	0.000	0.000		1.34	-	-	0.000	0.000	0.000	1.34	-	-		0.052
5.600	0.000	0.000	0.000		0.001	-	-	0.000	0.000	0.000		0.001	-	-			0.000	0.000	0.000		1.74	-	-	0.000	0.000	0.000	1.74	-	-		0.056
6.000	0.000	0.000	0.000		0.001	-	-	0.000	0.000	0.000		0.001	-	-			0.000	0.000	0.000		2.14	-	-	0.000	0.000	0.000	2.14	-	-		0.060
6.400	0.000	0.000	0.000		0.001	-	-					-	-			0.000	0.000	0.000		2.54	-	-			-	-			0.064		
Σύνολο:						0	0					0	4	0	0					0	0			0	0	0	0	0	0		
Αριθμός Πράξεων:						0						0		0						0.00				0		0		0			

Προϊόν Δανεισμού	Υποκείμενος Τίτλος	Πολυμερείς Συναλλαγές[1]					Διμερείς Συναλλαγές[2]		Δανεισμός Τίτλων μέσω ΟΤC[3]
		Ανοιχτές θέσεις[5]	Προσφερόμενη ποσότητα	Μ.Σ.Τ[4]	Όγκος συναλλαγών	Μ.Σ.Τ[4]	Όγκος συναλλαγών	Μ.Σ.Τ[4]	Όγκος συναλλαγών
AETFBOR	ALPHA ETF FTSE Athex Large Cap	---	---	---	---	---	---	---	---
ALPHABOR	ALPHA ΥΠΗΡΕΣΙΩΝ ΣΥΜΜ (ΚΟ)	10,000	---	---	---	---	---	---	66,395,020
ACAGBOR	AUSTRIACARD (ΚΑ)	---	---	---	---	---	---	---	1,000
OTOELBOR	AUTOHELLAS (ΚΟ)	1,500	---	---	---	---	---	---	63,317
CENERBOR	CENERGY HOLDINGS (ΚΑ)	---	---	---	---	---	---	---	25,178
ΕΕΕBOR	COCA-COLA HBC AG (ΚΟ)	31,583	---	---	---	---	---	---	77,221
DIMANDBOR	DIMAND (ΚΟ)	---	---	---	---	---	---	---	84,390
EPSILBOR	EPSILON NET (ΚΟ)	---	---	---	---	---	---	---	8,000
EUROBBOR	EUROBANK HOLDINGS (ΚΟ)	10,000	---	---	---	---	---	---	35,948,061
FOYRKBOR	FOURLIS ΣΥΜΜΕΤΟΧΩΝ (ΚΟ)	611	---	---	---	---	---	---	24,673
ELPEBOR	HELLENIQ ENERGY (ΚΟ)	6,321	---	---	---	---	---	---	1,275,199
INTEKBOR	IDEAL HOLDINGS (ΚΟ)	---	---	---	---	---	---	---	14,800
INTRKBOR	INTRACOM HOLDINGS (ΚΟ)	---	---	---	---	---	---	---	23,997
INKATBOR	INTRAKAT (ΚΟ)	---	---	---	---	---	---	---	766,728
BELABOR	JUMBO (ΚΟ)	354	---	---	---	---	---	---	204,262
LAMDABOR	LAMDA DEVELOPMENT(ΚΟ)	---	---	---	---	---	---	---	233,705
LAVIBOR	LAVIPHARM (ΚΟ)	---	---	---	---	---	---	---	---
MYTILBOR	METLEN ENERGY & METALS (ΚΟ)	---	---	---	---	---	---	---	197,377
MIGBOR	MIG (ΚΟ)	541	---	---	---	---	---	---	40,179
PROFBOR	PROFILE (ΚΟ)	---	---	---	---	---	---	---	10,000
QUESTBOR	QUEST ΣΥΜΜΕΤΟΧΩΝ (ΚΟ)	587	---	---	---	---	---	---	19,882
TITCBOR	TITAN CEMENT (ΚΑ)	1,600	---	---	---	---	---	---	196,213
VIOBOR	VIOHALCO SA/NV (ΚΑ)	26,022	---	---	---	---	---	---	---
AVAXBOR	ΑΒΑΞ Α.Ε. (ΚΟ)	1,100	---	---	100	4.45%	---	---	---
ADMIEBOR	ΑΔΜΗΕ ΣΥΜΜΕΤΟΧΩΝ Α.Ε. (ΚΟ)	1,000	---	---	---	---	---	---	254,440
AEGNBOR	ΑΕΡΟΠΟΡΙΑ ΑΙΓΑΙΟΥ (ΚΟ)	---	---	---	---	---	---	---	385,467
GEKTERNABOR	ΓΕΚ ΤΕΡΝΑ (ΚΟ)	---	---	---	---	---	---	---	10,360
PPCBOR	ΔΕΗ (ΚΟ)	2,000	---	---	---	---	---	---	1,469,484
AIABOR	ΔΙΕΘΝΗΣ ΑΕΡΟΛΙΜΕΝΑΣ ΑΘΗΝΩΝ(ΚΟ)	---	---	---	---	---	---	---	182,800
ETEBOR	ΕΘΝΙΚΗ ΤΡΑΠΕΖΑ (ΚΟ)	58,737	---	---	---	---	---	---	12,713,356
ELHABOR	ΕΛΒΑΛΧΑΛΚΟΡ (ΚΟ)	788	---	---	---	---	---	---	281,676

Σημειώσεις Προϊόντων Δανεισμού

[1] - Πολυμερείς Συμβάσεις Δανειοδοσίας των μεθόδων 8-1, 8-2 και 8-3-3 (σύμφ. Με Αποφ.17 ΔΣ του Χρηματιστηρίου).

[2] - Διμερείς Συμβάσεις Δανειοδοσίας των μεθόδων 8-3-1 και 8-3-2 & Συμβάσεις της μεθόδου 4 (σύμφ. Με Αποφ. 20 ΔΣ του Χρηματιστηρίου).

[3] - Τα στοιχεία Συναλλαγές Δανεισμού Τίτλων μέσω ΟΤC δηλώνονται από τους χειριστές ΣΑΤ και αφορούν τις ποσότητες που έχουν καταγραφεί στο ΣΑΤ έως και τη προηγούμενη εργάσιμη ημέρα.

[4] - Μ.Σ.Τ: - Μέση Σταθμισμένη Τιμή (ως προς τα τεμάχια)

[5] - Τα στοιχεία αφορούν σε ανοιχτές θέσεις πριν την έναρξη της συνεδρίασης

Προϊόν Δανεισμού	Υποκείμενος Τίτλος	Πολυμερείς Συναλλαγές[1]					Διμερείς Συναλλαγές[2]		Δανεισμός Τίτλων μέσω ΟΤC[3]
		Ανοιχτές θέσεις[5]	Προσφερόμενη ποσότητα	Μ.Σ.Τ[4]	Όγκος συναλλαγών	Μ.Σ.Τ[4]	Όγκος συναλλαγών	Μ.Σ.Τ[4]	Όγκος συναλλαγών
ELLAKTORBOR	ΕΛΛΑΚΤΩΡ (ΚΟ)	7,681	---	---	---	---	---	---	79,310
ΕΧΑΕΒΟR	ΕΛΛΗΝ. ΧΡΗΜΑΤΙΣΤΗΡΙΑ-Χ.Α. (ΚΟ)	---	---	---	---	---	---	---	152,047
ΕΥΑΡSΒΟR	ΕΥΑΘ (ΚΟ)	---	---	---	---	---	---	---	---
ΕΥΔΑΡΒΟR	ΕΥΔΑΠ (ΚΟ)	845	---	---	---	---	---	---	209,465
ΙΝΛΟΤΒΟR	ΙΝΤΡΑΛΟΤ (ΚΟ)	---	---	---	---	---	---	---	1,395,769
ΚRIBOR	ΚΡΙ - ΚΡΙ (ΚΟ)	---	---	---	---	---	---	---	---
ΜΟΗΒΟR	ΜΟΤΟΡ ΟΙΛ (ΚΟ)	---	---	---	---	---	---	---	750,655
ΡRΑΒΟR	ΟΛΠ (ΚΟ)	---	---	---	---	---	---	---	70,384
ΟΡΑΡΒΟR	ΟΠΑΠ (ΚΟ)	2,542	---	---	---	---	---	---	1,684,321
ΗΤΟΒΟR	ΟΤΕ (ΚΟ)	---	---	---	---	---	---	---	1,669,819
ΤRΕΙRΒΟR	ΠΕΙΡΑΙΩS FINANCIAL HOLD (ΚΟ)	---	---	---	---	---	---	---	14,885,291
ΡLΑΤΒΟR	ΠΛΑΣΤΙΚΑ ΘΡΑΚΗΣ (ΚΟ)	---	---	---	---	---	---	---	1,596
SΑRΒΟR	ΣΑΡΑΝΤΗΣ ΓΡ. (ΚΟ)	5,808	---	---	---	---	---	---	26,411
TENERGYΒΟR	ΤΕΡΝΑ ΕΝΕΡΓΕΙΑΚΗ (ΚΟ)	---	---	---	---	---	---	---	493,463
ΟLΥΜΡΒΟR	ΤΕΧΝΙΚΗ ΟΛΥΜΠΙΑΚΗ (ΚΟ)	---	---	---	---	---	---	---	---
ΟΡΤΙΜΑΒΟR	ΤΡΑΠΕΖΑ ΟΡΤΙΜΑ BANK (ΚΟ)	7,300	---	---	---	---	---	---	1,004,936

Σημειώσεις Προϊόντων Δανεισμού

[1] - Πολυμερείς Συμβάσεις Δανειοδοσίας των μεθόδων 8-1, 8-2 και 8-3-3 (σύμφ. Με Αποφ.17 ΔΣ του Χρηματιστηρίου).

[2] - Διμερείς Συμβάσεις Δανειοδοσίας των μεθόδων 8-3-1 και 8-3-2 & Συμβάσεις της μεθόδου 4 (σύμφ. Με Αποφ. 20 ΔΣ του Χρηματιστηρίου).

[3] - Τα στοιχεία Συναλλαγές Δανεισμού Τίτλων μέσω ΟΤC δηλώνονται από τους χειριστές ΣΑΤ και αφορούν τις ποσότητες που έχουν καταγραφεί στο ΣΑΤ έως και τη προηγούμενη εργάσιμη ημέρα.

[4] - Μ.Σ.Τ: - Μέση Σταθμισμένη Τιμή (ως προς τα τεμάχια)

[5] - Τα στοιχεία αφορούν σε ανοιχτές θέσεις πριν την έναρξη της συνεδρίασης

Κωδικοί και ονομασίες Κλάδων Οικονομικής Δραστηριότητας του Χρηματιστηρίου Αθηνών

12003 - Διαπραγματεύσιμα Αμοιβαία Κεφάλαια	10101010 Υπηρεσίες Ηλεκτρονικών Υπολογιστών
10101015 Λογισμικό	10102030 Υλικό Υπολογιστών
15101010 Εξοπλισμός Τηλεπικοινωνιών	15102015 Υπηρεσίες Τηλεπικοινωνιών
20101010 Υγειονομικές Μονάδες	20101025 Υπηρεσίες Υγείας
20102010 Ιατρικός Εξοπλισμός	20103015 Φαρμακευτικά Προϊόντα
30101010 Τράπεζες	30202000 Διαφοροποιημένες Χρηματοοικονομικές Υπηρεσίες
30202010 Διαχείριση Κεφαλαίων & Θεματοφύλακες	30202015 Επενδυτικές Υπηρεσίες
30204000 Επενδυτικές Εταιρείες κλειστού τύπου	30302010 Γενικές Ασφάλειες
30302015 Μεσίτες Ασφαλίσεων	30302025 Ασφάλειες Ιδιοκτησίας & Ζημιών
35101010 Συμμετοχές & Ανάπτυξη Ακίνητης Περιουσίας	35101015 Υπηρεσίες Ακίνητης Περιουσίας
35102000 Διαφοροποιημένες Α.Ε.Ε.Α.Π.	35102030 Α.Ε.Ε.Α.Π. Επαγγελματικών Χώρων
35102045 Α.Ε.Ε.Α.Π. Εμπορικών Χώρων	40201040 Υπηρεσίες Ενοικίασης και Χρηματοδοτικής Μίσθωσης
40202010 Κατασκευή Κατοικιών	40202015 Έπιπλα
40202020 Οικιακές Συσκευές	40203040 Ηλεκτρονική Ψυχαγωγία
40204020 Ρούχα και Αξεσουάρ	40301010 Ψυχαγωγία
40301030 Εκδόσεις	40301035 Ραδιοτηλεοπτικοί Φορείς
40401010 Διαφοροποιημένοι Έμποροι	40401020 Εμπόριο Ενδυμάτων
40401025 Εμπόριο Προϊόντων Οικιακής Βελτίωσης	40401030 Εξειδικευμένο Λιανικό Εμπόριο
40501010 Αεροπορικές Εταιρείες	40501015 Ταξίδια & Τουρισμός
40501020 Τυχερά Παιχνίδια	40501025 Ξενοδοχεία & Πανσιόν
45101015 Απόσταξη & Οινοπαραγωγή	45101020 Αναψυκτικά
45102010 Γεωργεία, Αλιεία, Εκτροφή και Φυτείες	45102020 Τρόφιμα
45103010 Καπνός	45201010 Λιανικό & Χονδρικό Εμπόριο Τροφίμων
45201020 Είδη Προσωπικής Φροντίδας	50101010 Κατασκευές
50101020 Κατασκευαστές Στέγασης & Επικαλύψεων	50101030 Τσιμέντα
50101035 Άλλα Οικοδομικά Υλικά	50202010 Ηλεκτρικά Εξαρτήματα
50203015 Πλαστικά	50203030 Υλικά Συσκευασίας
50204000 Μηχανήματα Βιομηχανικού Εξοπλισμού	50204020 Μηχανήματα Κατασκευών
50205010 Προμηθευτές Βιομηχανίας	50205020 Υποστηρικτικές Υπηρεσίες προς Επιχειρήσεις
50205030 Υπηρεσίες Μαζικής Εκτύπωσης	50206015 Εμπορικά Οχήματα & Ανταλλακτικά
50206030 Θαλάσσιες Μεταφορές	50206060 Υπηρεσίες Μεταφορών
55101000 Διαφοροποιημένα Υλικά	55101020 Κλωστοϋφαντουργικά Προϊόντα
55102000 Ορυχεία	55102010 Σίδηρος & Χάλυβας
55102015 Μεταλλουργία	55102035 Αλουμίνιο
60101020 Διυλιστήρια & Εμπορία Πετρελαιοειδών	65101010 Εναλλακτική Ηλεκτρική Ενέργεια
65101015 Συμβατική Ηλεκτρική Ενέργεια	65102000 Πολλαπλών Υπηρεσιών Κοινής Ωφέλειας
65102030 Ύδρευση	



ATHEX
Athens Stock Exchange

Λεωφ. Αθηνών 110 104 42 Αθήνα
110, Athinon Ave. GR 104 42 Athens
tel. (+30)210-33.66.800, fax (+30)210-33.66.101
www.athexgroup.gr