

24

Ημερήσιο Δελτίο  
Συναλλακτικής Δραστηριότητας

Daily Official List  
of Trading Activity

Πέμπτη, 5 Σεπτεμβρίου, 2024

Έτος: 145 Αύξων Αριθμός Συνεδρίασης: 168



**ATHEXGROUP**  
Athens Exchange Group

**Αποποίηση Ευθύνης:**

Η εταιρεία Ελληνικά Χρηματιστήρια-Χρηματιστήριο Αθηνών Ανώνυμη Εταιρεία Συμμετοχών καταβάλλει κάθε δυνατή προσπάθεια ώστε να διασφαλίσει ότι οι πληροφορίες και τα λοιπά στοιχεία που εμφανίζονται στο Ημερήσιο Δελτίο Τιμών (Η.Δ.Τ.) είναι ορθά και πλήρη αλλά δεν έχει καμία ευθύνη για ενδεχόμενο λάθος ή παράλειψη στοιχείων και / ή ευθύνη σχετικά με την ακρίβεια, αξιοπιστία, επικαιροποίηση και πληρότητα των παραπάνω πληροφοριών και στοιχείων ή ευθύνη προερχόμενη άμεσα ή έμμεσα από την χρήση των παραπάνω πληροφοριών.

Η Εταιρία δεν έχει καμία ευθύνη για την ακρίβεια των στοιχείων που περιλαμβάνονται στις ανακοινώσεις των εισηγμένων εταιρειών. Πιθανές προσβολές δικαιωμάτων τρίτων από το περιεχόμενο των ανακοινώσεων συνιστούν αποκλειστική ευθύνη του αποστολέα των ανακοινώσεων.

Όλα τα αναγραφόμενα στο Η.Δ.Τ. στοιχεία παρέχονται μόνο για τους σκοπούς της πληροφόρησης και δεν συνιστούν παροχή επενδυτικών συμβουλών ή πρόσκληση για επένδυση σε κινητές αξίες που διαπραγματεύονται στο Χρηματιστήριο Αθηνών.

Αναγνωρίζεται και συμφωνείται ότι όλα τα δικαιώματα επί των πληροφοριών που εμφανίζονται στο Η.Δ.Τ. θα αποτελούν κυριότητα της εταιρίας και οποιοδήποτε άλλο δικαίωμα συμπεριλαμβανομένου του δικαιώματος πνευματικής ιδιοκτησίας, σήματος κλπ. ανήκουν στο Χρηματιστήριο Αθηνών.

Τα ανωτέρω στοιχεία αποτελούν ιδιοκτησία της Εταιρίας και προστατεύονται σύμφωνα με τις διατάξεις περί πνευματικής ιδιοκτησίας. Απαγορεύεται α) η με οποιοδήποτε τρόπο ή μέσο αναπαραγωγή, αναδημοσίευση, τροποποίηση, αντιγραφή, πώληση, μετάδοση ή διανομή του συνόλου ή μέρους τους, χωρίς αναφορά στην πηγή και β) η εμπορική εκμετάλλευση των στοιχείων από τρίτους.

Η Εταιρία δεν φέρει καμία ευθύνη προερχόμενη άμεσα ή έμμεσα από χρήση ή τυχόν αλλοίωση των ανωτέρω στοιχείων όταν αυτά χρησιμοποιούνται από

**Ελληνικά Χρηματιστήρια - Χρηματιστήριο Αθηνών Α.Ε. Συμμετοχών**

Λεωφόρος Αθηνών 110, 10442 Αθήνα, Τηλ: (210) 33.66.800, Fax: (210) 32.13.938

[www.athexgroup.gr](http://www.athexgroup.gr)

**Χρηματιστηριακό Κέντρο Θεσσαλονίκης**

Κατούνη 16-18, Θεσ/νίκη 546 25, Τηλ: (2310) 567.667, Fax: (2310) 530.455

**Συνεγγυητικό Κεφάλαιο Εξασφάλισης Επενδυτικών Υπηρεσιών**

Φειδίου 14-16, Αθήνα 106 78, Τηλ: (210) 33.04.682, Fax: (210) 33.04.155

**Επιτροπή Κεφαλαιαγοράς**

Κολοκοτρώνη 1 & Σταδίου 1, Αθήνα 105 62, Τηλ: (210) 33.77.100, Fax: (210) 33.77.173

**Πίνακας Περιεχομένων****Ενότητα 1: Στατιστικά Στοιχεία Χρεογράφων, Παραγώγων και Δανεισμού**

Οι Αγορές Χρεογράφων Παραγώγων Δανεισμού  
Χρηματιστηριακοί Δείκτες  
Αναλυτικά Στοιχεία Συναλλαγών Αγοράς Χρεογράφων  
Στοιχεία Συναλλαγών Κλάδων Χρηματιστηρίου Αθηνών & Χρηματοοικονομικών Προϊόντων (Δ.Α.Κ.)  
Οι 10 Μετοχές με τη μεγαλύτερη Άνοδο & Πτώση  
Αναλυτικά Στοιχεία Συναλλαγών Αγοράς Παραγώγων

**Ενότητα 2: Αναλυτικά Στοιχεία Συναλλαγών Χρεογράφων**

Αναλυτικά Στοιχεία Συναλλαγών Χρεογράφων  
Σημειώσεις Χρεογράφων

**Ενότητα 3: Στοιχεία Συναλλαγών Χρεογράφων**

Στοιχεία Συναλλαγών Πακέτων  
Στοιχεία Συναλλαγών Δικαιωμάτων

Στοιχεία Δανεισμού Τίτλων  
Στοιχεία Συναλλαγών Εκποιήσεων  
Στοιχεία Συναλλαγών Εκποιήσεων Ενσώματων Ονομαστικών Μετοχών  
Στοιχεία Ενεργητικού Διαπραγματεύσιμων Αμοιβαίων Κεφαλαίων (Δ.Α.Κ.)  
Χαρακτηριστικά Διαπραγματεύσιμων Αμοιβαίων Κεφαλαίων (Δ.Α.Κ.)

**Ενότητα 4: Ανακοινώσεις****Ενότητα 5: Ομόλογα Διαπραγματεύσιμα στην Αγορά Αξιών Σταθερού Εισοδήματος**

Ομολογιακά Δάνεια Επιχειρήσεων – Οργανωμένη Αγορά (Μετατρέψιμα)  
Ομολογιακά Δάνεια Επιχειρήσεων – Οργανωμένη Αγορά (Μη Μετατρέψιμα)  
Ομόλογα Ελληνικού Δημοσίου  
Έντοκα Γραμμάτια & Zero Coupon Ομόλογα Ελληνικού Δημοσίου  
Ομόλογα Ελληνικού Δημοσίου Διαπραγματεύσιμα με τη Μέθοδο Εκφώνησης - Αντιφώνησης  
Ομόλογα Κρατικών Τραπεζών

**Ενότητα 6: Πρόσθετα Στοιχεία Ενημέρωσης**

Πίνακας Μελών Χρηματιστηρίου Αθηνών και Μελών ΕΤ.ΕΚ.  
Πίνακας Μετοχών Υπό Ειδική Διαπραγμάτευση  
Γνωστοποιήσεις Συναλλαγών - Κατάλογος Υπόχρεων Προσώπων

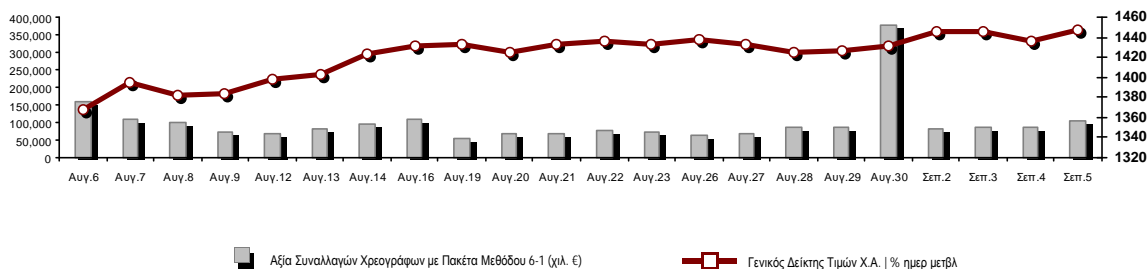
**Ενότητα 7: Αναλυτικά Στοιχεία Συναλλαγών Αγοράς Παραγώγων**

Συμβόλαια Μελλοντικής Εκπλήρωσης σε Δείκτες  
Συμβόλαια Μελλοντικής Εκπλήρωσης σε Μετοχές  
Δικαιώματα Προαίρεσης σε Δείκτες  
Δικαιώματα Προαίρεσης σε Μετοχές  
Στοιχεία Συναλλαγών Προϊόντων Δανεισμού

**Παράρτημα Α: Κωδικοί και ονομασίες Κλάδων Οικονομικής Δραστηριότητας του Χρηματιστηρίου Αθηνών**

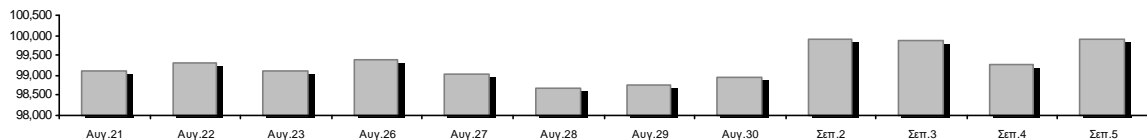
**Οι Αγορές Χρεογράφων Παραγώγων Δανεισμού**

Γενικός Δείκτης Τιμών και Αξία Συναλλαγών Μετοχών και Παραγώγων



<b>Κεφαλαιοποίηση Χ.Α. (εκατ. €) **:</b>	99,913.44		<b>Συνολικές Ανοικτές Θέσεις σε Παράγωγα</b>	416,011
Ημερήσια μεταβολή: εκατ. €   %	640.50	0.65%	Ανοικτές θέσεις σε ΣΜΕ επί Δεικτών   % ημερ μετβλ	5,333 -0.69%
Μέση ετήσια Κεφ/ποίηση: εκατ. €   % Μετβλ. Μέση προηγ. έτος	97,716.13	21.56%	Ανοικτές θέσεις σε ΣΜΕ επί μετοχών   % ημερ μετβλ	409,176 -0.84%
<b>Γενικός Δείκτης Τιμών Χ.Α.   % ημερ μετβλ</b>	1,446.56	0.75%	Ανοικτές θέσεις σε Δικαιώματα επί Δεικτών   % ημερ μετβλ	844 1.56%
<b>Κεφαλαιοποίηση Γενικού Δείκτη (εκατ. €)</b>	91,639.08		Ανοικτές θέσεις σε Δικαιώματα επί μετοχών   % ημερ μετβλ	658 2.17%
Ημερήσια μεταβολή (εκατ. €)	637.82			
<b>Αξία Συναλλαγών Χρεογράφων με Πακέτα Μεθόδου 6-1 (χιλ. €)</b>	105,557.40		<b>Πλήθος Συμβολαίων Παραγώγων:</b>	11,856
Ημερήσια μεταβολή: %	18,530.77	21.29%	Ημερήσια μεταβολή: τμχ   %	-8,059 -40.47%
Μέση Αξία Συν/γών ΥΙD: χιλ. €   % Μετβλ Μέση προηγ. έτος	129,336.10	18.04%	Μέσος Όγκος Συμβ. ΥΙD: % Μετβλ Μέσο προηγ. Έτος	35,059 -20.25%
<b>Αξία Συναλλαγών Πακέτων Μεθόδου 6-1 (χιλ. €)</b>	18,910.76		<b>Πλήθος Πράξεων Παραγώγων:</b>	991
<b>Αξία Συναλλαγών Πακέτων Μεθόδου 6-2 &amp; 6-3 (χιλ. €)</b>	0.00		Ημερήσια μεταβολή: πλήθος   %	-258 -20.66%
<b>Αξία Συναλλαγών Ομολόγων (χιλ.€)</b>	1,866.62		Μέσο Πλήθος Πράξεων ΥΙD: % Μετβλ Μέσο προηγ. Έτος	1,876 -19.52%
<b>Όγκος Συναλλαγών Χρεογράφων με Πακέτα Μεθόδου 6-1 (χιλ. Τμχ)</b>	19,200.44		<b>Συνολικές Ανοικτές Θέσεις σε Δανεισμό</b>	392,164
Ημερήσια μεταβολή: χιλ. τμχ   %	-1,497.42	-7.23%	Ημερήσια μεταβολή: τμχ   %	-63,000 -13.84%
Μέσος Όγκος Συν/γών ΥΙD: % Μετβλ Μέσο προηγ. Έτος	28,234.74	-16.02%	<b>Πλήθος Συναλλαγών Δανεισμού (Πολυμερής/Διμερής)</b>	1,300
<b>Όγκος Συναλλαγών Πακέτων Μεθόδου 6-1 (χιλ. Τεμάχια)</b>	4,256.99		Ημερήσια μεταβολή: τμχ   %	-4,200
<b>Όγκος Συναλλαγών Πακέτων Μεθόδου 6-2 &amp; 6-3 (χιλ. Τεμάχια)</b>	0.00		<b>Πλήθος Πολυμερών Συναλλαγών</b>	1,300
<b>Όγκος Συναλλαγών Ομολόγων</b>	1,890,000		<b>Πλήθος Διμερών Συναλλαγών</b>	0
<b>Πλήθος Πράξεων Χρεογράφων με Πακέτα Μεθόδου 6-1</b>	28,201		<b>Πλήθος Πράξεων Δανεισμού:</b>	3
Ημερήσια μεταβολή: πλήθος   %	-1,040	-3.56%	Ημερήσια μεταβολή: %	1
Μέσο Πλήθος Πράξεων ΥΙD: % Μετβλ Μέσο προηγ. Έτος	37,706	4.09%	<b>Πλήθος Πράξεων Πολυμερών Συναλλαγών</b>	3
<b>Πλήθος πακέτων Μεθόδου 6-1</b>	21		<b>Πλήθος Πράξεων Διμερών Συναλλαγών</b>	0
<b>Πλήθος πακέτων Μεθόδου 6-2 &amp; 6-3</b>	0			
<b>Πλήθος συναλλαγών Ομολόγων</b>	170			

Κεφαλαιοποίηση Χ.Α. (εκατ. €) \*\*



Ημερήσια Διακύμανση Γενικού Δείκτη Τιμών Χρηματιστηρίου Αθηνών



**Χρηματιστηριακοί Δείκτες**

Όνομασία Δείκτη	05/09/2024	04/09/2024	Δ μον.	Δ %	Κατώτερη	Ανώτερη	Κατ.έτους	Ανωτ.έτους	Ετησ. μεταβ.
Γενικός Δείκτης Τιμών Χ.Α.	1,446.56 #	1,435.79	10.77	0.75%	1,435.79	1,448.31	1,293.14	1,505.35	11.86% #
Δείκτης Συνολικής Απόδοσης Γενικού Δείκτη Χ.Α.	2,728.17 #	2,707.87	20.30	0.75%	2,707.87	2,731.47	2,355.44	2,789.06	15.82% #
Δείκτης ATHEX ESG	1,649.78 #	1,635.84	13.94	0.85%	1,635.84	1,651.25	1,471.77	1,722.97	12.09% #
Δείκτης Τιμών Εναλλακτικής Αγοράς Χ.Α.	14,379.72 #	14,340.08	39.64	0.28%	14,332.22	14,474.27	9,352.11	15,217.49	53.76% #
FTSE/Χ.Α. Large Cap	3,514.06 #	3,483.30	30.76	0.88%	3,483.30	3,517.55	3,122.79	3,665.50	12.53% #
FTSE/Χ.Α. Mid Cap	2,345.37 #	2,335.23	10.14	0.43%	2,333.59	2,354.57	2,054.77	2,459.55	4.20% #
FTSE/Χ.Α. Υψηλής Μερισματικής Απόδοσης	3,925.74 #	3,889.38	36.36	0.93%	3,889.38	3,930.14	3,629.54	4,217.66	4.09% #
FTSE/Χ.Α. Δείκτης Αγοράς	839.53 #	832.87	6.66	0.80%	832.87	840.57	746.82	875.18	12.41% #
FTSE/Χ.Α. Τράπεζες	1,265.98 #	1,261.32	4.66	0.37%	1,258.79	1,271.92	1,057.67	1,354.57	19.25% #
FTSE/ATHEX ΤΕΧΝΟΛΟΓΙΑ & ΤΗΛΕΠΙΚΟΙΝΩΝΙΕΣ	5,645.02 #	5,607.04	37.98	0.68%	5,598.42	5,645.05	4,915.95	5,705.00	11.29% #
FTSE/ATHEX ΧΡΗΜΑΤΟΟΙΚΟΝΟΜΙΚΕΣ ΥΠΗΡΕΣΙΕΣ	5,946.23 #	5,923.83	22.40	0.38%	5,911.38	5,972.68	4,996.31	6,357.41	18.59% #
FTSE/ATHEX ΑΚΙΝΗΤΗΣ ΠΕΡΙΟΥΣΙΑΣ	4,894.95 α	4,903.16	-8.21	-0.17%	4,893.12	4,923.35	4,507.00	5,120.52	-1.32% α
FTSE/ATHEX ΚΑΤΑΝΑΛΩΤΙΚΑ ΠΡΟΪΟΝΤΑ	5,076.50 #	4,972.48	104.02	2.09%	4,972.48	5,095.85	4,663.68	5,557.48	1.21% #
FTSE/ATHEX ΒΑΣΙΚΑ ΑΓΑΘΑ	6,453.39 #	6,417.32	36.07	0.56%	6,372.38	6,530.21	5,069.68	6,530.21	26.82% #
FTSE/ATHEX ΒΙΟΜΗΧΑΝΙΕΣ	6,483.67 #	6,450.18	33.49	0.52%	6,448.30	6,483.67	5,044.08	6,621.39	27.60% #
FTSE/ATHEX ΠΡΩΤΕΣ ΎΛΕΣ	4,890.73 #	4,856.44	34.29	0.71%	4,824.85	4,890.92	4,369.10	5,876.05	0.43% #
FTSE/ATHEX ΕΝΕΡΓΕΙΑ & ΥΠΗΡΕΣΙΕΣ ΚΟΙΝΗΣ ΩΦ	4,935.46 #	4,878.36	57.10	1.17%	4,878.31	4,935.87	4,536.38	5,474.06	-1.05% α
Δείκτης Όλων των Μετοχών Χ.Α.	336.50 #	334.34	2.16	0.65%	336.50	336.50	304.60	347.29	11.42% #
Ελληνικός Δείκτης Mid & Small Cap	2,070.39 #	2,052.44	17.95	0.87%	2,052.44	2,070.61	1,881.89	2,157.15	7.33% #
FTSE/Χ.Α. Large Cap Συνολικής Απόδοσης	6,028.67 #	5,975.90	52.77	0.88%			5,201.70	6,187.73	16.67% #
FTSE/Χ.Α. Mid Cap Συνολικής Απόδοσης	3,205.33 #	3,191.47	13.86	0.43%			2,872.41	3,302.69	5.74% #
MSCI GREECE REBASED	5,482.90 #	5,432.66	50.24	0.92%	5,432.66	5,493.71	4,964.20	5,837.84	9.99% #
Ελληνικός Δείκτης Εταιρικών Ομολόγων	135.53 #	135.49	0.04	0.03%			129.54	135.53	4.54% #
Ελληνικός Δείκτης Τιμών Εταιρικών Ομολόγων	92.64 #	92.62	0.02	0.02%			90.52	92.64	2.20% #

Σημείωση 1: Το κλείσιμο των Δεικτών FTSE/Μed 100, Ελληνικός Δείκτης Εταιρικών Ομολόγων και, Ελληνικός Δείκτης Τιμών Εταιρικών Ομολόγων αφορούν την συνεδρίαση της 03/09/2024.

Σημείωση 2: Ο Ελληνικός Δείκτης Mid & Small Cap είναι Customized δείκτης υπολογιζόμενος από το Χρηματιστήριο Αθηνών.

**Αναλυτικά Στοιχεία Συναλλαγών Αγοράς Χρεογράφων**

	Όλα τα Χρεόγραφα	Κύρια Αγορά	Επιτήρηση	Διαπραγματεύσιμα Αμοιβαία Κεφάλαια
<b>Σύνολα</b>	121	115	5	1
Ανοδικές / Καθοδικές / Σταθερές:	63 / 29 / 29	62 / 28 / 25	0 / 1 / 4	1 / 0 / 0
<b>Κεφαλαιοποίηση Χ.Α. (εκατ €) **</b>	99,913.44	99,848.93	64.50	
Μέση Ημερήσια Αξία Συν/γών (χιλ. €)	129,336.10	129,238.20	30.26	246.81
<b>Αξία Συναλλαγών</b>	105,557.40	105,469.04	8.34	80.02
Κύριος Πίνακας:	86,646.64	86,558.28	8.34	80.02
Προσυμφωνημένων Συναλλαγών 6_1_2_3:	18,910.76	18,910.76	0.00	0.00
Πίνακας Εκποιήσεων:	0.00	0.00	0.00	0.00
Πίνακας Ειδικών Όρων:	0.00	0.00	0.00	0.00
Μέσος Ημερήσιος Όγκος Συναλλαγών	28,234,740	28,114,044	135,751	7,132
<b>Όγκος Συναλλαγών</b>	19,200,437	19,144,676	53,476	2,285
Κύριος Πίνακας:	14,943,446	14,887,685	53,476	2,285
Προσυμφωνημένων Συναλλαγών 6_1_2_3:	4,256,991	4,256,991	0	0
Πίνακας Εκποιήσεων:	0	0	0	0
Πίνακας Ειδικών Όρων:	0	0	0	0
Μέσο Ημερήσιο Πλήθος Πράξεων	37,706	37,601	58	48
<b>Αριθμός Πράξεων</b>	28,201	28,144	34	23
Κύριος Πίνακας:	28,180	28,123	34	23
Προσυμφωνημένων Συναλλαγών 6_1_2_3:	21	21	0	0
Πίνακας Εκποιήσεων:	0	0	0	0
Πίνακας Ειδικών Όρων:	0	0	0	0

**Στοιχεία Συναλλαγών Κλάδων Χρηματιστηρίου Αθηνών & Χρηματοοικονομικών Προϊόντων (Δ.Α.Κ.)**

Κωδικός	Κλάδοι	Ανοδικές / Καθοδικές / Σταθερές	Αριθμός Πράξεων	Όγκος Συναλλαγών	Αξία Συναλλαγών	% στη Συνολική Αξία
12000	- Χρηματοοικονομικά Προϊόντα	1 / 0 / 0	23	2,285	80,018.43	0.08%
3510	- Ακίνητη Περιουσία	3 / 6 / 3	782	300,876	1,048,062.11	0.99%
3030	- Ασφάλειες	1 / 0 / 0	35	7,738	38,153.66	0.04%
5020	- Βιομηχανικά Προϊόντα & Υπηρεσίες	7 / 6 / 2	1,208	292,562	1,899,636.58	1.80%
4040	- Εμπόριο	3 / 0 / 3	2,598	611,861	13,632,906.44	12.92%
6010	- Ενέργεια	2 / 0 / 2	2,343	505,957	8,595,083.07	8.14%
4020	- Καταναλωτικά Προϊόντα & Υπηρεσίες	3 / 2 / 2	259	136,411	116,289.12	0.11%
5010	- Κατασκευές & Υλικά Κατασκευών	7 / 3 / 5	1,277	466,178	1,552,608.70	1.47%
4030	- Μέσα Ενήμερωσης	0 / 2 / 0	31	10,036	4,143.87	0.00%
4520	- Προσωπική Φροντίδα, Φάρμακα & Παντοπωλεία	1 / 1 / 0	515	327,522	3,052,659.36	2.89%
5510	- Πρώτες Ύλες	6 / 3 / 2	714	208,574	520,821.76	0.49%
4050	- Ταξίδια και Αναψυχή	3 / 2 / 1	2,386	654,198	4,739,441.73	4.49%
1010	- Τεχνολογία	6 / 1 / 3	1,266	436,303	2,043,528.07	1.94%
1510	- Τηλεπικοινωνίες	2 / 0 / 0	902	226,140	3,402,922.30	3.22%
3010	- Τράπεζες	5 / 1 / 1	10,618	13,777,173	50,099,365.75	47.46%
4510	- Τρόφιμα, Ποτά & Καπνοβιομηχανίες	3 / 1 / 2	261	41,501	703,872.65	0.67%
2010	- Υγεία	2 / 1 / 0	196	55,047	76,159.41	0.07%
6510	- Υπηρεσίες Κοινής Ωφέλειας	5 / 0 / 1	2,359	1,069,661	13,615,215.53	12.90%
3020	- Χρηματοοικονομικές Υπηρεσίες	3 / 0 / 2	428	70,414	336,507.61	0.32%

## Οι 10 Μετοχές με τη μεγαλύτερη Άνοδο &amp; Πτώση

## Κύρια Αγορά

Μετοχές με τη μεγαλύτερη Θετική μεταβολή τιμής	Τιμή κλεισ.	Μεταβ.	Μετοχές με τη μεγαλύτερη Αρνητική μεταβολή τιμής	Τιμή κλεισ.	Μεταβ.
CPI (ΚΟ)	0.656	5.81% #	ΔΟΜΙΚΗ ΚΡΗΤΗΣ (ΚΟ)	3.26	-1.21% Α
PROFILE (ΚΟ)	5.26	5.73% #	BRIQ PROPERTIES (ΚΟ)	1.96	-1.01% Α
JUMBO (ΚΟ)	24.3	5.65% #	INTRACOM HOLDINGS (ΚΟ)	3.155	-0.79% Α
ΙΝΤΕΡΓΟΥΝΤ-ΞΥΛΕΜΠΟΡΙΑ (ΚΟ)	0.31	4.73% #	ΕΛΛΑΚΤΩΡ (ΚΟ)	2.025	-0.74% Α
ΕΒΡΟΦΑΡΜΑ (ΚΟ)	1.62	3.18% #	ΕΘΝΙΚΗ ΤΡΑΠΕΖΑ (ΚΟ)	7.69	-0.67% Α
QUALITY & RELIABILITY (ΚΟ)	1.17	2.63% #	ΟΠΑΠ (ΚΟ)	16	-0.56% Α
MEDICON ΕΛΛΑΣ (ΚΟ)	2.52	2.44% #	ΝΟΒΑΛ ΠΡΟΠΕΡΤΥ ΑΕΕΑΠ (ΚΟ)	2.68	-0.56% Α
ΕΥΡΩΣΥΜΒΟΥΛΟΙ (ΚΟ)	1.3	2.36% #	DIMAND (ΚΟ)	9.55	-0.52% Α
ΜΟΤΟΔΥΝΑΜΙΚΗ (ΚΟ)	2.675	2.29% #	ΠΑΠΟΥΤΣΑΝΗΣ (ΚΟ)	2.35	-0.42% Α
ΑΕΡΟΠΟΡΙΑ ΑΙΓΑΙΟΥ (ΚΟ)	11.52	2.04% #	ΑΤΤΙΚΑ ΣΥΜΜΕΤΟΧΩΝ (ΚΟ)	2.43	-0.41% Α

Μετοχές με τη μεγαλύτερη Αξία Συναλλαγών	Αξία (χιλ. €)	Μεταβ.	Μετοχές με το μεγαλύτερο Όγκο Συναλλαγών	Όγκος	Μεταβ.
ΕΘΝΙΚΗ ΤΡΑΠΕΖΑ (ΚΟ)	24,118.66	-0.67% Α	EUROBANK HOLDINGS (ΚΟ)	6,592,235	1.33% #
EUROBANK HOLDINGS (ΚΟ)	13,499.75	1.33% #	ΕΘΝΙΚΗ ΤΡΑΠΕΖΑ (ΚΟ)	3,131,110	-0.67% Α
JUMBO (ΚΟ)	13,445.19	5.65% #	ΠΕΙΡΑΙΩΣ FINANCIAL HOLD (ΚΟ)	2,220,355	0.45% #
ΠΕΙΡΑΙΩΣ FINANCIAL HOLD (ΚΟ)	8,865.62	0.45% #	ΑΛΡΗΑ ΥΠΗΡΕΣΙΩΝ ΣΥΜΜ (ΚΟ)	1,767,834	0.71% #
ΜΟΤΟΡ ΟΪΛ (ΚΟ)	7,516.21	1.28% #	JUMBO (ΚΟ)	553,899	5.65% #
ΤΕΡΝΑ ΕΝΕΡΓΕΙΑΚΗ (ΚΟ)	6,708.84	0.16% #	ΑΔΜΗΕ ΣΥΜΜΕΤΟΧΩΝ Α.Ε. (ΚΟ)	428,300	0.00% -
ΜΕΤΛΕΝ ENERGY & METALS (ΚΟ)	4,033.78	1.54% #	ΤΕΡΝΑ ΕΝΕΡΓΕΙΑΚΗ (ΚΟ)	348,403	0.16% #
ΟΤΕ (ΚΟ)	3,391.42	0.40% #	ΙΝΤΡΑΛΟΤ (ΚΟ)	346,027	1.72% #
ΟΠΑΠ (ΚΟ)	3,376.05	-0.56% Α	ΜΟΤΟΡ ΟΪΛ (ΚΟ)	337,821	1.28% #
ΣΑΡΑΝΤΗΣ ΓΡ. (ΚΟ)	2,908.77	0.93% #	ΣΑΡΑΝΤΗΣ ΓΡ. (ΚΟ)	266,283	0.93% #

Σημείωση: Απεικονίζονται οι Μετοχές που δεν ανήκουν στην Κατηγορία Επιτήρησης και πραγματοποιήσαν κατά τη διάρκεια της συνεδρίασης Αξία Συναλλαγών μεγαλύτερη από 10,000 Ευρώ.

## Αναλυτικά Στοιχεία Συναλλαγών Αγοράς Παραγώγων

	Αριθμός Πράξεων	Όγκος	Ανοικτές θέσεις
<b>Σ.Μ.Ε. σε Δείκτες</b>	148	493	5,333
FTSE/X.A. Τράπεζες	0	0	1,266
FTSE/X.A. Large Cap	148	493	4,044
MSCI GREECE REBASED	0	0	23
<b>Σ.Μ.Ε. σε Μετοχές</b>	839	11,283	409,176
ΑΔΜΗΕ ΣΥΜΜΕΤΟΧΩΝ Α.Ε. (ΚΟ)	24	252	22,666
ΑΕΡΟΠΟΡΙΑ ΑΙΓΑΙΟΥ (ΚΟ)	18	46	3,783
ΑΙΡΡΗΑ ΥΠΗΡΕΣΙΩΝ ΣΥΜΜ (ΚΟ)	79	4,036	161,798
ΔΙΕΘΝΗΣ ΑΕΡΟΛΙΜΕΝΑΣ ΑΘΗΝΩΝ(ΚΟ)	1	1	1,183
ΑΥΤΟΗΕΛΛΑΣ (ΚΟ)	1	1	149
ΑΒΑΞ Α.Ε. (ΚΟ)	0	0	661
COCA-COLA HBC AG (ΚΟ)	3	11	140
CEENERGY HOLDINGS (ΚΑ)	31	153	4,085
ΕΛΛΑΚΤΩΡ (ΚΟ)	31	204	3,190
ΕΛΒΑΛΧΑΛΚΟΡ (ΚΟ)	3	9	4,779
EUROBANK HOLDINGS (ΚΟ)	39	1,189	17,486
ΕΥΔΑΠ (ΚΟ)	5	15	4,360
FOURLIS ΣΥΜΜΕΤΟΧΩΝ (ΚΟ)	9	34	1,028
ΓΕΚ ΤΕΡΝΑ (ΚΟ)	23	90	11,907
ΕΛΛΗΝ. ΧΡΗΜΑΤΙΣΤΗΡΙΑ-Χ.Α. (ΚΟ)	12	63	3,949
HELLENIC ENERGY (ΚΟ)	18	60	6,087
INTRACOM HOLDINGS (ΚΟ)	12	106	7,763
INTRAKAT (ΚΟ)	8	8	2,363
JUMBO (ΚΟ)	85	245	421
LAMDA DEVELOPMENT(ΚΟ)	16	56	6,047
METLEN ENERGY & METALS (ΚΟ)	21	102	4,649
MIG (ΚΟ)	4	20	93
ΜΟΤΟΡ ΟΪΛ (ΚΟ)	45	227	6,032
ΕΘΝΙΚΗ ΤΡΑΠΕΖΑ (ΚΟ)	175	1,790	15,264
ΟΠΑΠ (ΚΟ)	6	31	1,317
ΤΡΑΠΕΖΑ ΟΡΤΙΜΑ BANK (ΚΟ)	0	0	69
ΟΤΕ (ΚΟ)	3	12	3,432
ΟΛΠ (ΚΟ)	0	0	70
ΠΕΙΡΑΙΩΣ FINANCIAL HOLD (ΚΟ)	115	2,187	64,515
ΔΕΗ (ΚΟ)	46	248	24,902
QUEST ΣΥΜΜΕΤΟΧΩΝ (ΚΟ)	1	1	173
ΤΕΡΝΑ ΕΝΕΡΓΕΙΑΚΗ (ΚΟ)	3	79	20,069
ΤΙΤΑΝ CEMENT (ΚΑ)	0	0	437
ΥΙΟΧΑΛΚΟ SA/ΝΥ (ΚΑ)	2	7	4,309
<b>Δικαιώματα σε Δείκτες</b>	4	80	844
FTSE/X.A. Large Cap	4	80	844
<b>Δικαιώματα σε Μετοχές</b>	0	0	658
ΑΙΡΡΗΑ ΥΠΗΡΕΣΙΩΝ ΣΥΜΜ (ΚΟ)	0	0	0
ΕΘΝΙΚΗ ΤΡΑΠΕΖΑ (ΚΟ)	0	0	310
ΟΠΑΠ (ΚΟ)	0	0	155
ΟΤΕ (ΚΟ)	0	0	81
ΠΕΙΡΑΙΩΣ FINANCIAL HOLD (ΚΟ)	0	0	4
ΔΕΗ (ΚΟ)	0	0	108
<b>Συνολική Δραστηριότητα</b>	991	11,856	416,011



Πληθος Χρεογράφων	Ονομ. Αξία	Μερίσματα [1]			Ημερ. Τελευτ. Αποκοπής Μέρισμα [2]	Αποκοπή Δικαιώμα	Σημ. Χρεόγραφα	Τιμή κλεισίματος	% μεταβ.	Προηγ. Κλείσιμο-ημ/νία	Άνοιγμα	Κατωτ Τιμή	Ανωτ Τιμή	Τελ Σταθμ Τιμή	Τελευταία ζήτηση [7]	Τελευταία προσφορά [7]	Ρ/Ε μετά φ. Χρήσιμ	Όγκος	Πράξεις	Αξία Συναλλαγών[8]	Χ.Α. Εταιρείας (χιλ. €) [3,5]	Χαμηλό έτους	Υψηλό έτους	Κλάδος [4]					
		2021	2022	2023																									
2,352,839,697	0.290	---	---	0.026	26/07/2024	18/04/2017	---	ALPHA ΥΠΗΡΕΣΙΩΝ ΣΥΜΜ (ΚΟ)	1.57	0.71	P	1.559	04/09/2024	1.567	1.559	1.583	1.57	1.569	3775@1.57	1914@1.57	---	---	1,767,834	1,282	2,773,015.61	3,693,958.32	1.444	1.79	30101010
36,353,868	1.00	---	(0.025)	0.1	16/07/2024	21/08/2023	---	AUSTRIACARD (ΚΑ)	5.94	---	~	5.94	04/09/2024	5.94	5.85	5.95	5.94	5.857	1100@5.88	1534@5.94	---	---	101,188	108	592,669.71	215,941.98	5.35	6.8	10101010
48,624,764	0.080	0.46	0.65	0.7	22/04/2024	05/12/2022	---	AUTOHELLAS (ΚΟ)	11.42	1.06	P	11.3	04/09/2024	11.18	11.18	11.44	11.42	11.348	550@11.36	293@11.40	---	---	3,507	62	39,796.48	555,294.80	10.4	14.1	40201040
190,162,681	---	---	0.05	0.08	25/06/2024	07/12/2016	---	CENERGY HOLDINGS (ΚΑ)	9.7	---	~	9.7	04/09/2024	9.7	9.55	9.74	9.7	9.655	105@9.67	1565@9.70	---	---	116,157	333	1,121,548.91	1,844,578.01	6.71	10.18	50202010
373,239,562	6.70	0.71	0.78	0.93	30/05/2024	29/04/2013	---	COCA-COLA HBC AG (ΚΟ)	33.5	0.60	P	33.3	04/09/2024	33.3	33.3	33.48	33.48	33.551	10@33.46	698@33.60	---	---	13,714	95	460,112.5812	503,525.33	25.66	34.04	45101020
3,664,399,104	0.220	---	---	0.0933	25/07/2024	20/05/2019	---	EUROBANK HOLDINGS (ΚΟ)	2.057	1.33	P	2.03	04/09/2024	2.03	2.03	2.059	2.057	2.048	25@2.05	7207@2.06	---	---	6,592,235	1,914	13,499,746.95	7,537,668.96	1.599	2.63	30101010
305,635,185	2.18	0.1	0.3	0.9	10/07/2024	01/10/2003	---	HELLENIC ENERGY (ΚΟ)	7.2	---	~	7.2	04/09/2024	7.18	7.16	7.28	7.2	7.244	2738@7.20	12@7.21	---	---	141,674	479	1,026,243.95	2,200,573.33	6.75	8.81	60101020
83,600,000	0.690	---	---	0.0504	25/06/2024	02/07/2024	---	INTRACOM HOLDINGS (ΚΟ)	3.155	-0.79	E	3.18	04/09/2024	3.17	3.14	3.21	3.155	3.172	2050@3.15	676@3.18	---	---	73,671	260	233,702.21	263,758.00	2.835	4.335	10101010
160,523,985	0.300	---	---	---	12/08/2008	30/12/2022	---	INTRAKAT (ΚΟ)	5	-0.20	E	5.01	04/09/2024	5.02	4.96	5.04	5	4.99	12@4.98	26421@5.00	---	---	28,385	140	141,641.15	802,619.93	4.46	5.64	50101010
136,059,759	0.880	0.77	0.322	1	10/07/2024	05/03/2014	---	JUMBO (ΚΟ)	24.3	5.65	P	23	04/09/2024	23.5	23.5	24.56	24.3	24.274	474@24.28	5245@24.30	---	---	553,899	2,251	13,445,190.03	3,306,252.14	21.68	30.1	40401010
176,736,715	0.300	---	---	---	30/05/2007	27/11/2019	---	LAMDA DEVELOPMENT(ΚΟ)	7.17	-0.14	E	7.18	04/09/2024	7.19	7.15	7.24	7.17	7.191	955@7.16	8@7.21	---	---	83,357	343	599,433.88	1,267,202.25	6.15	7.65	35101010
142,891,161	0.970	0.4341	1.24	1.5531	26/06/2024	07/07/2017	---	METLEN ENERGY & METALS (ΚΟ)	34.32	1.54	P	33.8	04/09/2024	33.8	33.78	34.32	34.32	34.094	2000@34.10	2000@34.34	---	---	118,314	896	4,033,783.02	4,904,024.65	31.58	39.56	65102000
13,968,683	0.100	0.036	0.0421	0.0526	28/06/2024	02/11/2021	---	PERFORMANCE TECHNOLOGIES (ΚΟ)	6.6	1.70	P	6.49	04/09/2024	6.52	6.49	6.6	6.6	6.533	50@6.56	121@6.60	---	---	9,943	64	64,962.10	92,193.31	4.7	7.48	10101010
27,345,120	0.280	---	---	---	18/07/2005	26/02/2014	---	QUALITY & RELIABILITY (ΚΟ)	1.17	2.63	P	1.14	04/09/2024	1.158	1.158	1.184	1.17	1.171	2668@1.17	620@1.18	---	---	57,344	121	67,161.31	31,993.79	0.6	1.62	10101010
78,325,475	---	---	0.6	0.85	25/06/2024	23/07/2019	---	TITAN CEMENT (ΚΑ)	31.9	0.95	P	31.6	04/09/2024	31.9	31.75	31.95	31.9	31.867	6@31.85	16@31.95	---	---	14,305	186	455,863.00	2,498,582.65	20.9	33.75	50101030
259,189,761	---	0.1	0.12	0.12	25/06/2024	26/02/2016	---	VIOHALCO SANN (ΚΑ)	5.77	1.05	P	5.71	04/09/2024	5.72	5.71	5.79	5.77	5.764	230@5.73	891@5.77	---	---	41,692	183	240,300.65	1,495,524.92	5.03	6.63	55102015
148,321,516	0.300	---	0.07	0.03	29/07/2024	22/01/2020	---	ΑΒΑΣ Α.Ε. (ΚΟ)	1.388	0.73	P	1.378	04/09/2024	1.384	1.368	1.39	1.388	1.377	627@1.37	2150@1.39	---	---	49,908	109	68,723.20	205,870.26	1.194	1.884	50101010
232,000,000	2.12	0.0854	0.0682	0.0582	04/10/2023	19/06/2017	---	ΔΑΜΗΣ ΣΥΜΜΕΤΟΧΩΝ Α.Ε. (ΚΟ)	2.23	---	~	2.23	04/09/2024	2.23	2.185	2.235	2.23	2.219	1000@2.22	6910@2.24	8.80	2023	428,300	426	950,413.32	517,360.00	2.02	2.425	65101015
90,167,100	0.500	---	---	0.7515	20/05/2024	24/05/2021	---	ΑΕΡΟΠΟΡΙΑ ΑΙΓΑΙΟΥ (ΚΟ)	11.52	2.04	P	11.29	04/09/2024	11.28	11.17	11.54	11.52	11.437	848@11.45	29@11.53	---	---	81,522	561	932,390.05	1,038,724.99	9.85	13.47	40501010
103,423,291	0.570	---	---	---	01/08/2011	28/08/2024	---	ΓΕΚ ΤΕΡΝΑ (ΚΟ)	17.46	0.81	P	17.32	04/09/2024	17.32	17.3	17.46	17.46	17.389	114@17.40	559@17.46	---	---	28,581	195	497,008.46	1,805,770.66	12.98	18.24	50101010
382,000,000	2.48	---	---	0.25	22/07/2024	12/12/2001	---	ΔΕΗ (ΚΟ)	11.63	1.48	P	11.46	04/09/2024	11.46	11.46	11.65	11.63	11.579	30@11.60	1698@11.63	---	---	158,490	640	1,835,133.53	4,442,660.00	10.1	12.67	65101015
300,000,000	1.00	---	---	0.33	21/05/2024	07/02/2024	---	ΔΙΕΘΝΗΣ ΑΕΡΟΛΙΜΕΝΑΣ ΑΘΗΝΩΝ(ΚΟ)	7.864	-0.03	E	7.866	04/09/2024	7.87	7.796	7.878	7.864	7.85	4@7.86	166@7.86	---	---	59,664	412	468,366.87	2,359,200.00	7.3	9.56	50206060
914,715,153	1.00	---	---	0.3643	29/07/2024	29/08/2018	---	ΕΘΝΙΚΗ ΤΡΑΠΕΖΑ (ΚΟ)	7.69	-0.67	E	7.742	04/09/2024	7.796	7.6	7.806	7.69	7.703	1915@7.68	18941@7.69	---	---	3,131,110	5,366	24,118,661.57	7,034,159.53	6.222	8.65	30101010
375,241,586	0.390	0.03	0.06	0.04	25/06/2024	14/07/2006	---	ΕΒΑΛΧΑΛΚΟΡ (ΚΟ)	1.86	0.11	P	1.858	04/09/2024	1.842	1.824	1.87	1.86	1.843	500@1.86	3115@1.86	---	---	142,511	410	262,649.07	697,949.35	1.63	2.435	55102015
348,192,005	0.040	---	---	---	05/07/2011	22/07/2024	---	ΕΛΛΑΚΤΩΡ (ΚΟ)	2.025	-0.74	E	2.04	04/09/2024	2.04	2.02	2.05	2.025	2.032	307@2.03	2580@2.04	---	---	109,953	298	223,419.74	705,088.81	1.77	2.84	50101010
60,348,000	0.420	0.1515	0.1565	0.2504	25/06/2024	04/08/2021	---	ΕΛΛΗΝ. ΧΡΗΜΑΤΙΣΤΗΡΙΑ-Χ.Α. (ΚΟ)	4.725	0.96	P	4.68	04/09/2024	4.645	4.635	4.74	4.725	4.706	100@4.70	216@4.73	---	---	65,230	355	306,994.22	285,144.30	4.27	5.92	30202015
106,500,000	0.600	0.28	0.02	0.1	22/07/2024	13/09/2021	---	ΕΥΔΑΠ (ΚΟ)	5.64	0.36	P	5.62	04/09/2024	5.53	5.53	5.67	5.64	5.64	5@5.59	90@5.63	---	---	14,435	129	81,408.85	600,660.00	5.1	6.15	65102030
604,095,621	0.300	---	---	---	30/05/2013	10/10/2023	---	INTRALOT (ΚΟ)	1.18	1.72	P	1.16	04/09/2024	1.172	1.16	1.18	1.18	1.174	130@1.17	10311@1.18	---	---	346,027	384	406,127.27	712,832.83	1.014	1.294	40501020
110,782,980	0.750	0.9054	1.6299	1.8415	26/06/2024	04/11/2013	---	ΜΟΤΟΡ ΟΪΛ (ΚΟ)	22.18	1.28	P	21.9	04/09/2024	21.9	21.9	22.4	22.18	22.249	1573@22.16	878@22.30	---	---	337,821	1,737	7,516,205.52	2,457,166.50	20.62	28.56	60101020
370,062,741	0.300	0.6	1	1.6123	29/04/2024	25/06/2024	---	ΟΠΑΠ (ΚΟ)	16	-0.56	E	16.09	04/09/2024	16.15	15.91	16.15	16	16.02	833@15.98	31354@16.00	---	---	210,745	1,382	3,376,046.85	5,921,003.86	14.4	17.35	40501020
412,693,573	2.83	0.8231	0.5888	0.7216	04/07/2024	18/06/1998	---	ΟΤΕ (ΚΟ)	15.15	0.40	P	15.09	04/09/2024	15.11	15.04	15.15	15.15	15.117	178@15.07	7249@15.15	---	---	224,344	877	3,391,415.24	6,252,307.63	12.76	15.27	15102015
1,250,367,223	0.930	---	---	0.0632	10/07/2024	14/04/2021	---	ΠΕΙΡΑΙΩΣ FINANCIAL HOLD (ΚΟ)	3.992	0.45	P	3.974	04/09/2024	3.998	3.98	4.009	3.992	3.993	5019@3.99	13000@4.00	---	---	2,220,355	1,493	8,865,618.94	4,991,465.95	3.21	4.22	30101010
66,850,563	0.780	0.1493	0.1495	0.2313	02/05/2024	13/06/2018	---	ΣΑΡΑΝΤΗΣ ΓΡ. (ΚΟ)	10.88	0.93	P	10.78	04/09/2024	10.8	10.56	11.2	10.88	10.924	219@10.88	100@11.10	---	---	266,283	474	2,908,774.63	727,334.13	8.18	12.44	45201020
118,105,090	0.300	0.3411	0.3798	0.38																									

Πληθος Χρεογράφων	Ονομ. Αξία	Μερίσματα [1]			Ημερ. Τελευτ. Αποκοπή		Σημ.	Χρεόγραφο	Τιμή κλεισίματος	% μεταβ.	Προηγ. Κλεισίμο- ημ/νία	Άνοιγμα	Κατωτ Τιμή	Ανωτ Τιμή	Τελ Σταθμ Τιμή	Τελευταία ζήτηση [7]	Τελευταία προσφορά [7]	Ρ/Ε μετά φ. Χρήστ	Όγκος	Πράξεις	Αξία Συναλλαγών[8]	Χ.Α. Εταιρείας (χιλ. €) [3,5]	Χαμηλό έτους	Υψηλό έτους	Κλάδος [4]				
		2021	2022	2023	Μέρισμα [2]	Δικαιώμα																							
3,114,144	0.360	0.3427	0.2304	0.563	20/05/2024	02/06/2020	---	ALPHA TRUST ΣΥΜΜΕΤΟΧΩΝ (ΚΟ)	8.66	---	8.66	04/09/2024	8.6	8.6	8.66	8.66	100@8.54	100@8.70	---	---	805	17	6,971.00	26,968.49	5.9	8.66	30202010		
243,164,193	0.300	---	---	0.07	19/07/2024	05/12/2023	---	ΑΤΤΙΚΑ ΣΥΜΜΕΤΟΧΩΝ (ΚΟ)	2.43	-0.41	€	2.44	04/09/2024	2.44	2.4	2.44	2.43	2.428	110@2.43	6499@2.44	---	---	5,080	17	12,333.78	590,888.99	1.86	2.64	40501015
35,764,593	2.10	0.075	0.1046	0.1045	12/06/2024	25/11/2019	---	BRIQ PROPERTIES (ΚΟ)	1.96	-1.01	€	1.98	04/09/2024	1.985	1.96	1.985	1.96	1.974	2300@1.96	300@1.99	---	---	18,741	19	36,995.27	70,098.60	1.835	2.01	35102030
101,123,806	0.360	---	---	---	22/07/2010	28/06/2011	---	CENTRIC ΣΥΜΜΕΤΟΧΩΝ (ΚΟ)	0.36	---	---	0.36	04/09/2024	0.36	0.351	0.363	0.36	0.356	500@0.353	550@0.360	---	---	101,049	95	35,947.48	36,404.57	0.31	0.467	40203040
784,500	10.00	0.3	---	0.5008	28/05/2024	31/07/2018	---	CNL CAPITAL (ΚΟ)	7	---	---	7	04/09/2024	6.9	6.9	7	7	6.948	48@6.95	88@7.00	---	2022	180	5	1,250.60	5,491.50	6.6	9	30202010
10,567,700	0.300	---	---	---	06/10/2005	13/02/2002	---	CPI (ΚΟ)	0.656	5.81	P	0.62	04/09/2024	0.624	0.624	0.658	0.656	0.646	538@0.646	3036@0.658	---	---	17,396	50	11,245.26	6,932.41	0.586	0.99	10102030
18,680,300	0.050	---	---	---	06/07/2022	---	---	DIMAND (ΚΟ)	9.55	-0.52	€	9.6	04/09/2024	9.65	9.55	9.68	9.55	9.648	7@9.50	1886@9.55	---	---	4,574	29	44,132.10	178,396.87	8	10.95	35101010
54,200,000	0.075	0.035	0.074	---	18/07/2023	23/11/2021	---	EPSILON NET (ΚΟ)	12	---	---	12	04/09/2024	12	12	12.02	12.02	12924667@12.00	293@12.02	---	---	22,477	12	269,729.82	650,400.00	8.8	12.3	10101015	
52,131,944	1.00	0.1102	0.11	---	26/06/2024	23/07/2019	---	FOURLIS ΣΥΜΜΕΤΟΧΩΝ (ΚΟ)	3.94	---	---	3.94	04/09/2024	3.95	3.89	4.025	3.94	3.974	15@3.92	418@3.94	---	---	27,617	194	109,752.48	205,399.86	3.41	4.37	40401010
48,003,921	0.400	---	---	---	30/08/1993	25/07/2024	---	IDEAL HOLDINGS (ΚΟ)	5.82	---	---	5.82	04/09/2024	5.8	5.75	5.83	5.82	5.793	1066@5.80	465@5.82	---	---	20,211	109	117,074.62	279,382.82	5.16	6.78	10102030
10,500,000	2.40	0.29	0.3	2.21	25/06/2024	02/04/2024	---	INTERCONTINENTAL (ΚΟ)	2.36	-1.67	€	2.4	04/09/2024	2.34	2.34	2.36	2.36	2.357	200@2.34	746@2.42	4.06	2023	296	2	697.58	24,780.00	2.28	6.9	35102000
168,691,037	0.300	---	---	---	20/08/2007	28/11/2022	---	LAVIPHARM (ΚΟ)	0.83	-0.24	€	0.832	04/09/2024	0.84	0.828	0.85	0.83	0.838	240@0.832	6000@0.833	---	---	36,161	81	30,304.28	140,013.56	0.76	1.01	20103015
4,740,000	0.860	---	---	---	14/03/2003	---	---	LOGISMOS (ΚΟ)	1.44	---	---	1.44	04/09/2024	---	---	---	---	---	175@1.36	300@1.42	-(6)-	2023	---	---	---	6,825.60	1.13	1.48	10101015
17,120,280	0.940	0.06	---	---	01/07/2024	26/06/2023	---	LOULIS FOOD (ΚΟ)	2.56	1.19	P	2.53	04/09/2024	2.56	2.5	2.58	2.56	2.529	300@2.52	185@2.56	---	---	2,384	12	6,029.27	43,827.92	2.39	3.09	45102020
4,419,616	1.58	---	0.1531	0.06	15/07/2024	04/03/2015	---	MEDICON ΕΛΛΑΣ (ΚΟ)	2.52	2.44	P	2.46	04/09/2024	2.44	2.44	2.54	2.52	2.493	50@2.48	4675@2.52	---	---	17,559	93	43,770.08	11,137.43	2.23	3.49	20102010
10,500,000	0.950	---	---	0.15	05/07/2024	21/07/2023	---	MEVACO (ΚΟ)	3.92	---	---	3.92	04/09/2024	---	---	---	---	---	40@3.82	26@3.91	---	2022	---	---	---	41,160.00	3.62	4.32	55102015
153,908,095	0.870	---	---	---	02/08/2024	---	---	ORILINA PROPERTIES ΑΕΕΑΠ (ΚΟ)	0.844	0.24	P	0.842	04/09/2024	0.842	0.83	0.844	0.844	0.84	2500@0.839	2500@0.848	---	---	18,639	33	15,660.46	129,898.43	0.7589	0.896	35102000
87,538,850	0.500	---	---	0.0304	06/06/2024	28/07/2021	---	PREMIA (ΚΟ)	1.188	0.68	P	1.18	04/09/2024	1.176	1.176	1.194	1.188	1.184	1000@1.18	550@1.19	---	---	42,218	117	50,003.87	103,996.15	1.09	1.288	35102000
24,586,446	0.230	---	0.04	0.049	04/06/2024	08/06/2022	---	PROFILE (ΚΟ)	5.26	5.73	P	4.975	04/09/2024	4.98	4.98	5.28	5.26	5.169	5500@5.24	6802@5.27	---	---	118,602	450	613,077.93	129,324.71	3.925	5.43	10101010
107,222,688	0.440	(0.5667)	0.2	0.22	25/06/2024	16/03/2022	---	QUEST ΣΥΜΜΕΤΟΧΩΝ (ΚΟ)	5.28	1.73	P	5.19	04/09/2024	5.19	5.18	5.28	5.28	5.233	5000@5.22	1966@5.28	---	---	13,531	79	70,801.46	566,135.79	4.6	6.25	10101010
6,456,530	1.08	0.12	0.1314	0.16	22/07/2024	02/08/2010	---	SPACE HELLAS (ΚΟ)	6.58	1.23	P	6.5	04/09/2024	6.52	6.36	6.58	6.58	6.407	200@6.46	150@6.58	---	---	1,796	25	11,507.06	42,483.97	6	8.48	15101010
120,528,771	1.60	---	---	0.08	19/06/2024	10/11/2023	---	TRADE ESTATES ΑΕΕΑΠ (ΚΟ)	1.63	---	---	1.63	04/09/2024	1.63	1.628	1.638	1.63	1.632	500@1.63	1737@1.63	---	---	53,511	79	87,339.82	196,461.90	1.552	1.798	35102045
17,190,046	0.300	---	---	---	16/11/1992	04/12/2023	---	UNIBIOS (ΚΟ)	1.71	0.59	P	1.7	04/09/2024	1.68	1.67	1.71	1.71	1.694	406@1.70	1744@1.71	---	---	17,742	38	30,060.39	29,394.98	1.08	1.81	50204000
32,413,681	0.370	---	---	---	15/07/2009	11/05/2000	---	ΑΛΟΥΜΥΛΑ (ΚΟ)	2.9	0.35	P	2.89	04/09/2024	2.925	2.86	2.925	2.9	2.867	50@2.85	1389@2.90	---	---	1,083	14	3,105.32	93,999.67	2.48	3.18	55102035
3,628,761	3.44	0.5109	---	0.316	13/05/2024	19/07/2022	---	ΑΝΔΡΟΜΕΔΑ ΑΕΕΧ (ΚΟ)	6.52	0.93	P	6.46	04/09/2024	6.5	6.42	6.6	6.58	6.528	100@6.40	100@6.58	3.60	2023	2,202	19	14,375.16	23,659.52	6.26	7.1806	30204000
23,986,500	1.02	---	---	---	26/06/2009	26/08/2024	---	ΒΙΟΚΑΡΠΕΤ (ΚΟ)	2.03	---	---	2.03	04/09/2024	2.09	2.03	2.1	2.03	2.052	800@2.01	1229@2.04	---	---	979	8	2,008.75	48,692.60	1.91	3.13	50101035
6,325,000	0.600	0.19	0.153	0.145	15/07/2024	17/02/2014	---	ΒΟΓΙΑΤΖΟΓΛΟΥ (ΚΟ)	2.34	---	---	2.34	04/09/2024	---	---	---	---	---	10@2.26	1820@2.34	---	---	---	---	---	14,800.50	2.02	2.7	50205010
24,060,000	0.300	0.055	0.075	0.075	14/05/2024	01/07/2019	---	ΓΕΝΙΚΗ ΕΜΠΟΡΙΟΥ (ΚΟ)	1.55	-0.64	€	1.56	04/09/2024	1.53	1.52	1.55	1.55	1.54	120@1.53	45@1.55	10.48	2023	1,746	16	2,689.37	37,293.00	1.325	1.95	50205010
15,878,748	0.480	---	---	---	10/07/2006	22/03/2004	---	ΔΟΜΙΚΗ ΚΡΗΤΗΣ (ΚΟ)	3.26	-1.21	€	3.3	04/09/2024	3.27	3.25	3.335	3.26	3.276	89@3.26	35@3.30	---	---	8,626	73	28,257.37	51,764.72	3.07	4.88	50101010
34,720,000	0.310	---	---	---	16/06/2010	01/08/2007	---	ΔΡΟΜΕΑΣ (ΚΟ)	0.315	1.94	P	0.309	04/09/2024	0.313	0.307	0.316	0.315	0.312	600@0.306	199@0.315	---	---	2,805	19	875.02	10,936.80	0.288	0.398	40202015
13,673,200	0.420	---	---	---	18/07/2008	26/07/2001	---	ΕΒΡΟΦΑΡΜΑ (ΚΟ)	1.62	3.18	P	1.57	04/09/2024	1.58	1.535	1.625	1.62	1.585	56@1.61	150@1.62	---	---	6,556	39	10,391.85	22,150.58	1.2	1.94	45102020
22,500,000	0.260	(0.0203)	(0.04)	(0.06)	08/07/2024	24/07/2024	---	ΕΚΤΕΡ (ΚΟ)	1.966	1.34	P	1.94	04/09/2024	1.904	1.904	1.966	1.966	1.948	500@1.94	500@1.97	---	---	30,591	99	59,582.83	44,235.00	1.76	2.38	50101010
18,410,839	1.00	0.262	0.202	---	23/08/2023	10/09/2010	---	ΕΛΑΣΤΡΟΝ (ΚΟ)	2.19	2.82	P	2.13	04/09/2024	2.1	2.1	2.19	2.19	2.118	10@2.12	129@2.19	---	---	1,872	14	3,964.99	40,319.74	1.98	2.84	55102010
23,828,130	0.500	0.0737	---	0.108	15/07/2024	17/02/2009	---	ΕΛΙΝΟΙΑ (ΚΟ)	2.09	0.97	P	2.07	04/09/2024	2.1	2.06	2.11	2.09	2.07	1185@2.07	109@2.09	---	---	16,211	75	33,556.03	49,800.79	1.91	2.94	60101020
19,864,886	5.60	0.672	0.672	0.672	18/04/2024	02/07/2008	---	ΕΛΛΑΔΟΣ ΤΡΑΠΕΖΑ (ΚΟ)	13.65	0.37	P	13.6	04/09/2024	13.65	13.6	13.7	13.65	13.637	144@13.60	99@13.65	---	---	1,724	35	23,510.15	271,155.69	13.2	15.85	

Ημερήσιο Δελτίο Τιμών

Έτος: 145 Αύξων Αριθμός Συνεδρίασης: 168

Ενότητα 2: Αναλυτικά Στοιχεία Συναλλαγών Χρεογράφων

Πέμπτη, 5 Σεπτεμβρίου, 2024

Πληθος Χρεογράφων	Ονομ. Αξία	Μερίσματα [1]			Ημερ. Τελευτ. Αποκοπή		Σημ.	Χρεόγραφο	Τιμή κλεισίματος	% μεταβ.	Προηγ. Κλεισιμο- ημ/νία	Άνοιγμα	Κατωτ Τιμή	Ανωτ Τιμή	Τελ Σταθμ Τιμή	Τελευταία ζήτηση [7]	Τελευταία προσφορά [7]	Ρ/Ε μετά φ. Χρήστ	Όγκος	Πράξεις	Αξία Συναλλαγών[8]	Χ.Α. Εταιρείας (χιλ. €) [3,5]	Χαμηλό έτους	Υψηλό έτους	Κλάδος [4]				
		2021	2022	2023	Μέρισμα [2]	Δικαίωμα																							
9,046,132	0.450	---	0.02	0.02	18/07/2024	13/10/2014	---	ΙΛΥΔΑ (ΚΟ)	1.63	1.88	P	1.6	04/09/2024	1.63	1.59	1.63	1.63	1.6	100@1.61	80@1.63	11.69	2023	1,940	13	3,103.65	14,745.20	1.29	2.02	10101015
3,417,600	0.100	0.016	0.016	0.016	04/07/2024	02/04/2024	---	ΙΝΤΕΡΓΟΥΝΤ-ΞΥΛΕΜΠΟΡΙΑ (ΠΟ)	0.39	2.63	P	0.38	04/09/2024	0.38	0.38	0.396	0.394	0.39	300@0.350	500@0.390	---	---	1,230	16	479.28	15,412.26	0.252	0.595	50101020
45,417,399	0.100	---	---	---	25/07/2008	02/04/2024	---	ΙΝΤΕΡΓΟΥΝΤ-ΞΥΛΕΜΠΟΡΙΑ (ΚΟ)	0.31	4.73	P	0.296	04/09/2024	0.309	0.301	0.314	0.31	0.309	5899@0.307	600@0.311	---	---	157,038	94	48,551.84	15,412.26	0.25	0.3917	50101020
18,567,912	0.590	0.24	---	0.16	03/07/2024	26/01/2021	---	ΙΝΤΕΡΛΑΪΦ (ΚΟ)	4.93	0.41	P	4.91	04/09/2024	4.87	4.87	5	4.93	4.931	26@4.90	48@4.93	6.68	2023	7,738	35	38,153.66	91,539.81	4.55	5.4	30302025
8,424,900	0.500	---	---	---	12/07/2010	04/07/2019	---	ΙΝΤΕΡΤΕΚ (ΚΟ)	1.24	-1.20	E	1.255	04/09/2024	1.21	1.21	1.255	1.24	1.222	51@1.22	486@1.24	21.50	2023	5,090	14	6,217.52	10,446.88	1.065	1.485	50205010
19,804,134	0.150	---	---	---	01/07/2004	06/11/2017	---	ΚΕΚΡΩΦ (ΚΟ)	1.435	-0.35	E	1.44	04/09/2024	1.44	1.435	1.46	1.435	1.445	100@1.44	207@1.46	(-6)-	2023	2,600	9	3,755.93	28,418.93	1.215	1.965	35101010
40,219,218	0.260	---	---	---	29/08/2022	10/06/2019	---	ΚΛΟΥΚΙΝΑΣ - ΛΑΠΠΑΣ (ΚΟ)	1.545	---	~	1.545	04/09/2024	1.555	1.53	1.565	1.545	1.543	20@1.53	1000@1.55	---	---	13,639	36	21,046.71	62,138.69	1.3	1.825	50101010
11,510,102	0.890	---	---	---	24/06/2005	06/10/1999	---	ΚΛΩΣΤΡΓΙΑ ΝΑΥΠΑΚΤΟΥ (ΚΟ)	0.91	-0.87	E	0.918	04/09/2024	0.92	0.8	0.92	0.91	0.871	119@0.890	394@0.910	---	---	730	34	635.87	10,474.19	0.68	1.34	55101020
21,224,340	0.420	0.02	---	---	06/09/2022	25/04/2006	---	ΚΟΡΔΕΛΟΥ Χ. ΑΦΟΙ (ΚΟ)	0.461	1.32	P	0.455	04/09/2024	0.461	0.46	0.461	0.461	0.46	200@0.452	1397@0.462	---	2023	4,247	10	1,954.53	9,784.42	0.404	0.684	55102010
33,065,136	0.380	0.2001	0.2004	0.3506	22/08/2024	16/09/2013	---	ΚΡΙ - ΚΡΙ (ΚΟ)	12.3	-0.41	E	12.35	04/09/2024	12.35	12.2	12.55	12.3	12.321	209@12.20	186@12.40	12.60	2023	18,412	113	226,851.75	406,701.17	9.58	12.6	45102020
7,595,160	0.600	---	---	---	10/09/2019	18/08/2010	---	ΚΥΡΙΑΚΟΥΛΗΣ (ΚΟ)	1.15	1.77	P	1.13	04/09/2024	1.125	1.11	1.15	1.15	1.126	500@1.13	934@1.15	---	---	10,814	41	12,173.78	8,734.43	0.95	1.65	40501015
6,200,000	0.500	---	---	---	22/06/2010	01/11/1995	---	ΛΑΔΕΝΗΣ Α.Ε. "ΜΙΝΕΡΒΑ" (ΚΟ)	0.565	-4.24	E	0.59	04/09/2024	0.555	0.555	0.595	0.595	0.563	1000@0.550	218@0.575	---	---	480	7	270.01	3,503.00	0.456	0.98	40204020
5,939,268	0.620	---	---	---	10/07/2003	03/01/2002	---	ΛΑΝΑΚΑΜ (ΚΟ)	0.89	---	~	0.89	04/09/2024	0.91	0.86	0.91	0.89	0.866	223@0.860	149@0.890	---	---	2,330	21	2,017.50	5,285.95	0.825	1.18	40401020
30,150,000	0.360	0.0401	0.0908	0.122	28/05/2024	25/04/2019	---	ΜΟΤΟΔΥΝΑΜΙΚΗ (ΚΟ)	2.675	2.29	P	2.615	04/09/2024	2.665	2.605	2.68	2.675	2.655	1421@2.61	77@2.68	---	---	20,963	84	55,659.45	80,651.25	2.12	3.34	40401030
43,200,000	1.00	0.0824	---	0.0383	19/08/2024	13/09/2023	---	ΜΠΛΕ ΚΕΔΡΟΣ (ΚΟ)	3.57	---	~	3.57	04/09/2024	3.56	3.56	3.57	3.57	3.569	100@3.54	200@3.60	---	---	4,020	28	14,346.40	154,224.00	3.2	3.58	35102000
8,321,682	0.670	---	---	---	17/08/2007	23/11/1999	---	Ν. ΛΕΒΕΝΤΕΡΗΣ (ΚΟ)	0.264	-2.94	E	0.272	04/09/2024	0.246	0.246	0.264	0.264	0.25	818@0.242	882@0.264	---	2023	8,201	16	2,046.97	2,750.02	0.2	0.4	55102010
2,160,524	0.670	---	---	---	03/12/2018	23/11/1999	---	Ν. ΛΕΒΕΝΤΕΡΗΣ (ΠΟ)	0.256	---	~	0.256	04/09/2024	---	---	---	---	---	1420@0.232	44@0.266	---	2023	---	---	---	2,750.02	0.222	0.41	55102010
126,431,958	2.50	---	---	0.025	19/06/2024	05/06/2024	---	ΝΟΒΑΛ ΠΡΟΠΕΡΤΥ ΑΕΕΑΠ (ΚΟ)	2.68	-0.56	E	2.695	04/09/2024	2.69	2.625	2.69	2.68	2.647	436@2.64	69@2.68	---	---	72,278	109	191,311.21	338,837.65	2.5	2.82	35102045
10,080,000	3.00	1.5	1.45	1.3	14/05/2024	27/08/2001	---	ΟΛΘ (ΚΟ)	20.8	0.97	P	20.6	04/09/2024	20.5	20.5	20.9	20.8	20.851	100@20.60	94@20.80	---	---	85	6	1,772.30	209,664.00	20.2	23.5	50206060
25,000,000	2.00	0.628	1.04	1.336	29/07/2024	08/08/2003	---	ΟΛΠ (ΚΟ)	27.35	0.18	P	27.3	04/09/2024	27.25	27.7	27.7	27.35	27.239	5@20.20	240@27.50	10.23	2023	4,387	83	119,495.85	683,750.00	23.2	28.8	50206060
4,971,466	1.46	---	---	---	04/07/2007	08/10/2003	---	ΠΑΪΡΗΣ ΠΛΑΣΤΙΚΩΝ (ΚΟ)	1.02	-1.92	E	1.04	04/09/2024	1.05	0.99	1.05	1.02	0.996	140@0.996	24@1.02	---	---	5,084	48	5,064.46	5,070.90	0.96	1.71	50203030
27,098,594	0.540	0.05	0.0401	0.0702	19/04/2024	14/01/2021	---	ΠΑΠΟΥΣΤΑΝΗΣ (ΚΟ)	2.35	-0.42	E	2.36	04/09/2024	2.37	2.34	2.37	2.35	2.35	603@2.34	200@2.41	15.60	2023	61,239	41	143,884.73	63,681.70	2.2	2.73	45201020
7,070,400	0.930	0.3242	0.2593	0.8645	15/04/2024	06/05/2016	---	ΠΕΤΡΟΠΟΥΛΟΣ ΠΕΤΡΟΣ (ΚΟ)	8.12	-0.25	E	8.14	04/09/2024	8.14	8.06	8.14	8.12	8.105	20@8.10	308@8.12	---	---	2,882	20	23,359.96	57,411.65	7.78	10.65	50206015
43,741,452	0.660	0.2723	0.2629	0.2388	03/06/2024	01/11/1999	---	ΠΛΑΣΤΙΚΑ ΘΡΑΚΗΣ (ΚΟ)	3.905	0.13	P	3.9	04/09/2024	3.9	3.885	3.945	3.905	3.901	1@3.91	10@3.94	---	---	12,718	67	49,618.95	170,810.37	3.77	4.595	50203015
21,912,599	0.300	---	0.048	0.0485	20/05/2024	23/02/2007	---	ΡΕΒΟΪΛ (ΚΟ)	1.86	---	~	1.86	04/09/2024	1.845	1.845	1.88	1.86	1.861	325@1.84	110@1.86	---	---	10,251	52	19,077.57	40,757.43	1.49	2.15	60101020
13,582,223	1.35	---	---	---	24/06/2008	02/02/2016	---	ΣΙΔΑΜ ΜΕΤΑΛΛΟΥΡΓΙΚΗ (ΚΟ)	1.675	-0.59	E	1.685	04/09/2024	1.695	1.65	1.695	1.65	1.674	10@1.65	1009@1.68	---	---	600	8	1,004.50	22,750.22	1.465	2.4	55102010
40,693,350	5.00	---	---	---	03/07/2006	26/05/2015	---	ΤΕΧΝΙΚΗ ΟΛΥΜΠΙΑΚΗ (ΚΟ)	2.47	0.82	P	2.45	04/09/2024	2.44	2.4	2.47	2.47	2.452	30@2.44	1068@2.47	---	---	12,722	63	31,198.48	100,512.57	2.25	3.05	40202010
3,048,000	0.300	---	---	---	06/07/2007	01/06/2021	---	ΤΖΙΡΑΚΙΑΝ ΠΡΟΦΙΛ (ΚΟ)	1.415	2.54	P	1.38	04/09/2024	1.315	1.3	1.415	1.415	1.35	200@1.34	30@1.42	---	2023	3,400	17	4,590.00	4,312.92	1.225	1.925	55102010

Κύρια Αγορά - Χαμηλής Συναλλακτικής Δραστηριότητας

14,000,000	1.95	3.42	0.26	0.26	05/08/2024	26/03/2024	---	ALPHA REAL ESTATE (ΚΟ)	7	0.87	P	6.94	04/09/2024	6.98	6.98	7.2	7	7	32@6.98	255@7.10	---	---	417	11	2,919.04	98,000.00	6.22	11.75	35101015
50,014,177	0.050	---	---	---	04/06/2008	27/03/2023	---	ΑΤΤΙΣΑ BANK Α.Τ.Ε. (ΚΟ)	10.3	---	~	10.3	04/09/2024	10.3	10.3	11.2	10.3	10.539	4846@10.30	319@10.55	---	---	11,218	144	118,221.75	515,146.02	7.8	15	30101010
178,157,803	0.040	---	---	---	01/07/2008	21/02/2020	---	ΑΥΕ (ΚΟ)	0.443	-1.56	E	0.45	04/09/2024	0.454	0.44	0.454	0.446	0.443	486@0.440	1@0.424	---	---	5,171	13	2,290.30	78,923.91	0.42	0.542	40301010
11,869,224	0.540	0.136	0.15	0.15	02/07/2024	30/08/2019	---	FLXHORACK (ΚΟ)	7.6	---	~	7.6	04/09/2024	---	---	---	---	---	15@7.65	2050@7.90	---	---	---	---	---	90,206.10	7.5	8.65	50203030
468,700	---	3.42	4.06	2.8	13/06/2024	21/05/2004	---	MERMEREN KOMB. A.D. PR. (ΕΛΠ)	43.2	---	~	43.2	04/09/2024	---	---	---	---	---	26@41.40	32@43.60	1.48	2023	---	---	---	20,247.84	38	50	55102000
31,317,025	0.400	---	---	---	26/04/2007	10/05/2023	---	MIG (ΚΟ)	3.51	0.29	P	3.5	04/09/2024	3.5	3.415	3.52	3.52	3.464	50@3.48	977@3.52	---	---	1,997	32	6,916.63	109,922.76	3.3	4.9	30202000
244,737,498																													

Ημερήσιο Δελτίο Τιμών

Έτος: 145 Αύξων Αριθμός Συνεδρίασης: 168

Ενότητα 2: Αναλυτικά Στοιχεία Συναλλαγών Χρεογράφων

Πέμπτη, 5 Σεπτεμβρίου, 2024

Πληθος Χρεογράφων	Ονομ. Αξία	Μερίσματα [1]			Ημερ. Τελευτ. Αποκοπής		Σημ. Χρεόγραφα	Τιμή κλεισίματος	% μεταβ.	Προηγ. Κλείσιμο-ημ/νία	Άνοιγμα	Κατωτ Τιμή	Ανωτ Τιμή	Τελ. Σταθμ Τιμή	Τελευταία ζήτηση [7]	Τελευταία προσφορά [7]	Ρ/Ε μετά φ. Χρήση	Όγκος	Πράξεις	Αξία Συναλλαγών[8]	Χ.Α. Εταιρείας (χιλ. €) [3,5]	Χαμηλό έτους	Υψηλό έτους	Κλάδος [4]					
		2021	2022	2023	Μέρισμα [2]	Δικαιώμα																							
18,810,000	0.400	---	---	---	08/07/2010	14/11/2007	---	ΒΑΡΒΕΡΗΣ Ν. - ΜΟΔΑ ΒΑΓΝΟ (ΚΟ)	4	0.25	ρ	3.99	04/09/2024	4	4	4	4	4	100@3.90	900@4.00	---	---	500	2	2,000.00	75,240.00	1.9	4.07	40401025
15,000,000	0.300	---	---	---	06/07/2007	18/07/2000	---	ΔΑΙΟΣ ΠΛΑΣΤΙΚΑ (ΚΟ)	3.28	---	γ	3.28	04/09/2024	---	---	---	---	---	50@3.10	262@3.28	---	---	---	---	---	49,200.00	3.04	4.18	50203015
3,307,500	0.210	---	0.4	---	13/10/2023	30/11/2022	---	ΕΛΒΕ Α.Β.Ε.Ε. (ΚΟ)	5.75	-0.86	ε	5.8	04/09/2024	5.8	5.75	5.85	5.75	5.767	40@5.55	473@5.75	10.74	2023	1,348	8	7,773.40	19,018.13	4.7	5.85	40204020
86,735,980	0.310	---	---	0.02	22/07/2024	07/09/2023	---	ΙΑΤΡΙΚΟ ΑΘΗΝΩΝ (ΚΟ)	1.57	0.32	ρ	1.565	04/09/2024	1.59	1.545	1.59	1.57	1.571	95@1.57	377@1.60	---	---	1,327	22	2,085.05	136,175.49	1.45	2.03	20101025
2,760,000	11.83	11	11.8	12.4	03/06/2024	16/07/1990	---	ΚΑΡΕΛΙΑ (ΚΟ)	340	---	γ	340	04/09/2024	---	---	---	---	---	34@330.00	53@340.00	---	---	---	---	---	938,400.00	324	350	45103010
6,700,000	0.800	0.047	0.047	0.047	23/07/2024	29/05/2014	---	ΚΕΠΕΝΟΥ ΜΥΛΟΙ (ΚΟ)	1.6	---	γ	1.6	04/09/2024	1.64	1.64	1.64	1.64	1.64	8@1.63	8@1.64	17.18	2023	45	1	73.80	10,720.00	1.5	2.26	45102020
18,017,472	0.360	---	---	---	09/09/2022	28/08/2017	---	ΚΤΗΜΑ Κ. ΛΑΖΑΡΙΔΗ (ΚΟ)	1.83	---	γ	1.83	04/09/2024	---	---	---	---	---	1000@1.77	1742@1.83	---	---	---	---	---	32,971.97	1.6	1.9	45101015
21,364,000	1.12	---	0.4	---	21/08/2023	08/03/2023	---	ΛΑΜΨΑ (ΚΟ)	37.4	---	γ	37.4	04/09/2024	37	37	37	37	37	55@37.00	10@37.80	---	---	10	1	370.00	799,013.60	28.4	39.8	40501025
9,819,370	0.500	---	---	---	14/08/2007	09/01/2004	---	ΜΑΘΙΟΣ ΠΥΡΙΜΑΧΑ (ΚΟ)	0.722	---	γ	0.722	04/09/2024	---	---	---	---	---	77@0.704	87@0.748	---	---	---	---	---	7,089.59	0.638	1.3	55101000
32,188,050	1.04	---	---	---	21/07/2008	20/01/2000	---	ΜΟΥΖΑΚΗΣ (ΚΟ)	0.62	---	γ	0.62	04/09/2024	0.595	0.595	0.6	0.6	0.6	150@0.610	10@0.615	---	---	220	2	131.90	19,956.59	0.595	0.92	55101020
6,340,000	0.600	0.17	0.1	0.2	11/12/2023	11/01/2024	---	ΝΑΚΑΣ ΜΟΥΣΙΚΗ (ΚΟ)	2.88	---	γ	2.88	04/09/2024	---	---	---	---	---	10@2.74	162@2.96	---	---	---	---	---	18,259.20	2.5	3.16	40401030
27,379,200	0.980	---	0.45	0.5001	01/08/2024	29/08/2022	---	ΠΛΑΣΤΙΚΑ ΚΡΗΤΗΣ (ΚΟ)	14.4	0.70	ρ	14.3	04/09/2024	14.4	14.4	14.4	14.4	14.4	88@14.40	920@15.00	---	---	60	1	864.00	394,260.48	14.2	16.4	50203015
255,494,534	2.71	0.279	0.255	0.247	14/06/2024	30/09/2021	---	ΠΡΟΝΤΕΑ (ΚΟ)	7.15	---	γ	7.15	04/09/2024	6.55	6.5	6.55	6.5	6.518	23@6.60	249@6.85	---	---	225	3	1,466.55	1,826,785.92	6.5	8	35102000
4,181,450	0.500	---	---	---	21/08/2000	05/03/2002	---	ΣΑΡΑΝΤΟΠΟΥΛΟΣ ΚΥΛ/ΜΥΛΟΙ (ΚΟ)	1.07	---	γ	1.07	04/09/2024	1.06	1.06	1.06	1.06	1.06	---	370@1.06	---	---	390	1	413.40	4,474.15	0.965	1.17	45102020
8,340,750	1.16	---	---	---	25/06/2009	17/09/2018	---	ΧΑΪΔΕΜΕΝΟΣ (ΚΟ)	0.64	---	γ	0.64	04/09/2024	0.63	0.62	0.64	0.62	0.639	100@0.615	500@0.680	---	2023	1,377	6	880.12	5,338.08	0.555	0.92	50205030

Διαπραγματεύσιμα Αμοιβαία Κεφάλαια (Δ.Α.Κ.)

971,502	---	---	---	---	15/06/2016	---	ALPHA ETF FTSE Athex Large Cap	35.04	0.55	ρ	34.85	04/09/2024	34.97	34.95	35.125	35.04	35.019	46@34.94	500@35.10	---	---	2,285	23	80,018.43	---	31.58	38	12003
---------	-----	-----	-----	-----	------------	-----	--------------------------------	-------	------	---	-------	------------	-------	-------	--------	-------	--------	----------	-----------	-----	-----	-------	----	-----------	-----	-------	----	-------

Επιτήρηση

89,078,604	0.040	---	---	---	07/07/2010	16/01/2024	5160	FRIGOGLASS (ΚΟ)	0.206	-1.91	ε	0.21	04/09/2024	0.216	0.206	0.216	0.206	0.20715400@0.206	14902@0.216	---	2023	18,100	13	3,739.60	18,350.19	0.2	0.44	50204000		
65,326,268	0.530	---	---	---	04/07/2007	19/07/2006	4750	SATO ΑΕ (ΚΟ)	0.028	---	γ	0.028	04/09/2024	0.03	0.0285	0.03	0.0285	0.03	4001@0.029	9996@0.030	---	---	14,500	5	428.25	1,829.14	0.027	0.067	40202015	
13,191,620	0.620	---	---	---	04/08/2010	09/09/2002	5232	ΥΑΛCO - ΚΩΝΣΤΑΝΤΙΝΟΥ (ΚΟ)	0.162	---	γ	0.162	04/09/2024	---	---	---	---	---	---	---	---	---	---	---	---	---	2,137.04	0.146	0.208	40202020
17,579,754	4.16	---	---	---	18/08/2006	02/08/2010	---	ΒΙΟΤΕΡ (ΚΟ)	0.232	---	γ	0.232	04/09/2024	0.23	0.23	0.232	0.232	0.232	4994@0.232	750@0.254	---	---	5,658	6	1,311.86	4,078.50	0.2	0.436	50101010	
54,654,600	0.050	---	---	---	01/07/1998	30/12/2022	5275	ΒΙΣ (ΚΟ)	0.142	---	γ	0.142	04/09/2024	---	---	---	---	---	500@0.142	---	---	2023	---	---	---	---	7,760.95	0.14	0.288	50203030
51,754,364	0.300	---	---	---	23/12/2003	24/01/2007	5197	ΕΠΙΛΕΚΤΟΣ (ΚΟ)	0.12	---	γ	0.12	04/09/2024	0.109	0.109	0.109	0.109	0.109	---	752@0.109	---	---	4,018	6	437.96	6,210.52	0.108	0.164	55101020	
15,842,391	1.51	---	---	---	15/07/2009	12/05/2000	5141	ΜΠΗΤΡΟΣ ΣΥΜΜΕΤΟΧΙΚΗ (ΚΟ)	0.65	---	γ	0.65	04/09/2024	---	---	---	---	---	450@0.590	742@0.680	---	---	---	---	---	---	10,297.55	0.41	0.755	55102010
24,319,250	0.300	---	---	---	09/07/2002	04/07/2007	5165	ΠΡΟΟΔΕΥΤΙΚΗ (ΚΟ)	0.216	---	γ	0.216	04/09/2024	0.216	0.216	0.216	0.216	0.216	1000@0.210	24500@0.220	---	---	11,200	4	2,419.20	5,252.96	0.2	0.4	50101010	
28,438,268	0.070	---	---	---	21/08/2006	24/11/1999	5253	ΣΠΥΡΟΥ ΑΓΡ. ΟΙΚ. (ΚΟ)	0.132	---	γ	0.132	04/09/2024	---	---	---	---	---	4062@0.125	3938@0.145	---	---	---	---	---	---	3,753.85	0.118	0.252	45102010
1,011,000	1.00	---	---	---	01/07/2004	11/12/2012	5193	ΤΡΙΑ ΑΛΦΑ (ΚΟ)	4.78	---	γ	4.78	04/09/2024	---	---	---	---	---	250@4.34	1@4.98	---	2023	---	---	---	---	4,832.58	4.78	8.95	55101020

Κατάσταση σε Αναστολή

12,417,000	0.310	---	---	---	27/08/2019	28/08/2017	5233	MLS ΠΛΗΡΟΦΟΡΙΚΗ (ΚΟ)	0.57	---	γ	0.57	12/05/2020	---	---	---	---	---	---	---	---	---	---	---	---	---	7,077.69	0.57	0.57	10101015
3,961,300	1.28	---	---	---	29/06/2004	03/08/2000	5248	ΔΟΥΡΟΣ (ΚΟ)	0.25	---	γ	0.25	24/04/2023	---	---	---	---	---	---	---	---	---	---	---	---	---	990.33	0.25	0.25	40204020
10,203,575	0.730	---	---	---	16/07/2007	18/10/1999	---	ΦΙΕΡΑΤΕΣ (ΚΟ)	0.359	---	γ	0.359	30/04/2024	---	---	---	---	---	---	---	---	---	---	---	---	---	3,663.08	0.335	0.538	55101020

**Σημειώσεις Χρεογράφων**

Κωδικός	Κείμενο σημείωσης
( )	- Προσαρμοσμένα Μέρισματα λόγω διανομής Δωρεάν μετοχών.
*	- Τελευταία προσαρμοσμένη τιμή κλεισίματος.
[1]	- Καθαρά μερίσματα.
[2]	- Στη στήλη "Ημερ. Αποκοπής τελευταίου δικαιώματος" αναφέρεται η Ημερομηνία εισαγωγής για Νέες Εταιρείες.
[3]	- Η Χρηματιστηριακή αξία αναφέρεται στο σύνολο των μετοχών
[4]	- Η κωδικοποίηση των Κλάδων Οικονομικής Δραστηριότητας του Χ.Α. παρουσιάζονται στο Παράρτημα Α
[5]	- Η Χρηματιστηριακή Αξία αναφέρεται στο σύνολο των κατηγοριών μετοχών (εφόσον έχουν εισαχθεί περισσότερες της μιας κατηγορίες) και δεν αναφέρεται σε επιμέρους κατηγορίες μετοχών μιας εταιρείας.
[6]	- P/E μεγαλύτερο του 100
[7]	- Τελευταία εικόνα του Βιβλίου Εντολών πριν το τέλος της συνεδρίασης
[8]	- Στην Αξία Συναλλαγών των Μετοχών περιλαμβάνονται όλοι οι τύποι Πακέτων
4750	- Μεταφορά στην Κατηγορία Επιτήρησης από 8/4/2011.
5093	- Μεταφορά στην Κατηγορία Επιτήρησης από 8/4/2015.
5141	- Μεταφορά στην Κατηγορία Επιτήρησης από 10/05/2017.
5160	- Μεταφορά στην Κατηγορία Επιτήρησης από 15/04/2016.
5165	- Μεταφορά στην Κατηγορία Επιτήρησης από 15/02/2018.
5193	- Μεταφορά στην κατηγορία Επιτήρησης από 25/10/2018.
5197	- Μεταφορά στην κατηγορία Επιτήρησης από 07/11/2018.
5232	- Μεταφορά στην Κατηγορία Επιτήρησης από 08/04/2011.
5233	- Αναστολή διαπραγμάτευσης από 13/05/2020.
5248	- Μεταφορά στην κατηγορία Επιτήρησης από 06/09/2011.
5253	- Μεταφορά στην Επιτήρηση από 14/5/2021.
5275	- Μεταφορά στη Κατηγορία Επιτήρησης από 09/07/2020.

## Στοιχεία Συναλλαγών Πακέτων

Χρεόγραφο	Όγκος πακέτου	Τιμή πακέτου	Αξία πακέτου	Ώρα έγκρισης	Σημείωση
ΣΑΡΑΝΤΗΣ ΓΡ. (ΚΟ)	16,486	10.66	175,740.76	10:31:05	20
ΣΑΡΑΝΤΗΣ ΓΡ. (ΚΟ)	30,000	10.59	317,700.00	10:35:34	20
ΑΔΜΗΕ ΣΥΜΜΕΤΟΧΩΝ Α.Ε. (ΚΟ)	150,000	2.23	333,750.00	10:46:29	20
ΠΕΙΡΑΙΩΣ FINANCIAL HOLD (ΚΟ)	384,674	3.99	1,534,464.59	10:52:36	20
ΤΕΡΝΑ ΕΝΕΡΓΕΙΑΚΗ (ΚΟ)	100,000	19.25	1,925,000.00	11:31:55	20
ΠΑΠΟΥΤΣΑΝΗΣ (ΚΟ)	50,000	2.35	117,500.00	11:32:43	20
JUMBO (ΚΟ)	18,581	24.51	455,420.31	11:36:26	20
ΤΕΡΝΑ ΕΝΕΡΓΕΙΑΚΗ (ΚΟ)	100,000	19.25	1,925,000.00	11:51:48	20
ΣΑΡΑΝΤΗΣ ΓΡ. (ΚΟ)	29,719	10.97	326,017.43	12:00:32	20
ΣΑΡΑΝΤΗΣ ΓΡ. (ΚΟ)	75,000	11.04	828,000.00	12:13:46	20
ΠΕΙΡΑΙΩΣ FINANCIAL HOLD (ΚΟ)	150,000	3.99	598,500.00	12:35:09	20
EUROBANK HOLDINGS (ΚΟ)	1,000,000	2.04	2,040,000.00	12:41:08	20
EUROBANK HOLDINGS (ΚΟ)	250,000	2.04	510,000.00	12:41:25	20
ΠΕΙΡΑΙΩΣ FINANCIAL HOLD (ΚΟ)	100,000	3.99	399,300.00	13:38:03	20
ΕΘΝΙΚΗ ΤΡΑΠΕΖΑ (ΚΟ)	65,000	7.71	501,150.00	13:54:54	20
ΕΘΝΙΚΗ ΤΡΑΠΕΖΑ (ΚΟ)	120,000	7.71	925,200.00	14:03:35	20
ΠΕΙΡΑΙΩΣ FINANCIAL HOLD (ΚΟ)	250,000	4.00	1,000,000.00	14:05:11	20
ΕΘΝΙΚΗ ΤΡΑΠΕΖΑ (ΚΟ)	387,531	7.72	2,992,514.38	14:05:54	20
EUROBANK HOLDINGS (ΚΟ)	500,000	2.05	1,022,500.00	16:20:42	20
EUROBANK HOLDINGS (ΚΟ)	200,000	2.05	409,000.00	16:20:59	20
EUROBANK HOLDINGS (ΚΟ)	280,000	2.05	574,000.00	16:55:10	20

## Σημειώσεις πακέτων

- 9 - Μέθοδος 6-1 / Ειδική Χρέωση  
10 - Μέθοδος 6-1 / Ειδική Χρέωση, Αυθημερόν Διακανονισμός  
14 - Μέθοδος 6-3 / Πακέτο Αποκατάστασης, Ατελής αγορά και Πώληση  
18 - Μέθοδος 6-2 / SPOT 1  
19 - Μέθοδος 6-2 / SPOT 2  
20 - Μέθοδος 6-1 και Μέθοδος 6-1 Αυθημερόν Διακανονισμός  
21 - Άλλη Προσυμφωνημένη

## Στοιχεία Συναλλαγών Δικαιωμάτων

Ημερ. αποκοπής	Έναρξη εξάσκησης	Λήξη εξάσκησης	Λήξη διαπραγμάτευσης	Δικαιώματα	Κατωτ Τιμή	Ανωτ Τιμή	Τιμή κλεισ.	Τελευταία ζήτηση	Τελευταία προσφορά	Όγκος	Πράξεις	Αξία Συναλλαγών
----------------	------------------	----------------	----------------------	------------	------------	-----------	-------------	------------------	--------------------	-------	---------	-----------------

Δεν υπάρχουν Συναλλαγές Δικαιωμάτων.

## Στοιχεία Συναλλαγών Εκποιήσεων

Χρεόγραφα	Τύπος Χρεογράφου	Όγκος Συναλλαγών	Αριθμός Πράξεων	Αξία Συναλλαγών	Σημείωση
-----------	------------------	------------------	-----------------	-----------------	----------

Δεν πραγματοποιήθηκαν Εκποιήσεις Μετοχών.

## Σημειώσεις Εκποιήσεων

- Δημόσιος Ανοικτός Πλειστηριασμός
- Εκποίηση Ενσώματων Ονομαστικών Μετοχών
- Εκποίηση Αδιάθετων Κλασματικών Υπολοίπων



## Στοιχεία Ενεργητικού Διαπραγματεύσιμων Αμοιβαίων Κεφαλαίων (Δ.Α.Κ.)

	Ημερομηνία συναλλαγών	Δημιουργία / Εξαγορά	Αριθ. Μερ. (T-1)	Νέα Μερ. (T-1)	Εξαγορασθ. Μερ. (T-1)	Μερίδια (T) [1]	Αξία Ενεργητικού [2]	Καθαρή Τιμή	Μέρισμα /Μερίδιο	Ημερ. Αποκοπής
ALPHA ETF FTSE Athex Large Cap	05/09/2024	5,000	971,502	---	---	971,502	33,797,590.00	34.7890	1.35	01/07/2024

## Σημειώσεις Δ.Α.Κ.

[1] - Αριθμ. μεριδίων (T) = Αριθμ. μεριδίων (T-1) + Νεοεκδιθέντα μερίδια (T-1) - Εξαγορασθέντα μερίδια (T-1)

[2] - Περιλαμβάνονται και τα μερίδια που δημιουργήθηκαν / εξαγοράσθηκαν την ημέρα T-1.

Περιγραφή	Στοιχεία
Όνομασία Δ.Α.Κ.	ALPHA ETF FTSE Athex Large Cap
Σύμβολο Δ.Α.Κ. (GR)	ΑΔΑΚ
Σύμβολο Δ.Α.Κ. (EN)	AETF
ISIN Δ.Α.Κ.	GRF000153004
Κατηγορία Διαπραγμάτευσης	Διαπραγματεύσιμα Αμοιβαία Κεφάλαια (Δ.Α.Κ.)
Τύπος Δ.Α.Κ.	Μετοχών
Τρόπος διαχείρισης	Παθητικός
Επενδυτική Στρατηγική	Σκοπός της επενδυτικής πολιτικής του Αμοιβαίου Κεφαλαίου είναι η αναπαραγωγή της αποδόσεως του Δείκτη FTSE/X.A. Large Cap του Χρηματιστηρίου Αθηνών σε όρους Ευρώ, ακολουθώντας πλήρως και πανομοιότυπες τη σύνθεση του υποκείμενου Δείκτη.
Εκδότης	ΑΛΦΑ ASSET MANAGEMENT Α.Ε.Δ.Α.Κ.
Εταιρεία Διαχείρισης	ΑΛΦΑ ASSET MANAGEMENT Α.Ε.Δ.Α.Κ.
Ειδικοί Διαπραγματευτές	ΑΛΦΑ FINANCE Α.Χ.Ε.Π.Ε.Υ., ΕΘΝΙΚΗ ΧΡΗΜΑΤΙΣΤΗΡΙΑΚΗ Α.Χ.Ε.Π.Ε.Υ.
Θεματοφύλακας	ΑΛΦΑ ΤΡΑΠΕΖΑ Α.Ε.
Σύμβολο Δείκτη (GR)	FTSE
Σύμβολο Δείκτη (EN)	FTSE
Όνομασία Δείκτη	FTSE/X.A. Large Cap
ISIN Δείκτη	GRI99201A006
Κλάσμα Δείκτη [1]	1/100
Αρχική Τιμή Μεριδίου	21.76
Συνολικός Αριθμός Μεριδίων [2]	971,502
Ημερομηνία πρώτης Έκδοσης	14/01/2008
Ημερομηνία έναρξης Διαπραγμάτευσης	24/01/2008
Νόμισμα Διαπραγμάτευσης	ΕΥΡΩ
Νόμισμα Ενεργητικού	ΕΥΡΩ
Αρχική Αξία Ενεργητικού [3]	3,000,000.00
Αριθμ. Μεριδίων για Δημιουργία-Εξαγορά [4]	5,000
Αμοιβή Διαχείρισης	0.375

**Σημειώσεις Δ.Α.Κ.**

[1] - Το κλάσμα της τιμής του δείκτη που αποτελεί η τιμή της πρώτης έκδοσης

[2] - Ο αριθμός μεριδίων που διαπραγματεύθηκαν στο Χρηματιστήριο την ημέρα T


[3] - Η αξία του ενεργητικού κατά την έκδοση

[4] - Ο αριθμός μεριδίων που απαιτείται κατά τη διαδικασία δημιουργίας εξαγοράς

05/09/2024

# Ανακοινώσεις

Η.Δ.Τ.



**ΑΝΑΚΟΙΝΩΣΕΙΣ**

**ΓΝΩΣΤΟΠΟΙΗΣΕΙΣ ΕΤΑΙΡΕΙΩΝ**

**From:** HELLENiQ ENERGY Holdings A.E.

**Posted At:** 04 September 2024 17:23

**Conversation:** Αγορά Ιδίων Μετοχών

**Posted To:** DOLAnnouncements2

**Subject:** Αγορά Ιδίων Μετοχών

Αγορά Ιδίων Μετοχών

[Αγορά Ιδίων Μετοχών](#)

From: CPLP SHIPPING HOLDINGS PLC  
Posted At: 04 September 2024 17:27  
Conversation: ΑΝΑΚΟΙΝΩΣΗ ΓΙΑ ΤΗΝ ΠΡΟΑΝΑΓΓΕΛΙΑ ΓΕΝΙΚΗΣ ΣΥΝΕΛΕΥΣΗΣ  
Posted To: DOLAnnouncements2  
  
Subject: ΑΝΑΚΟΙΝΩΣΗ ΓΙΑ ΤΗΝ ΠΡΟΑΝΑΓΓΕΛΙΑ ΓΕΝΙΚΗΣ ΣΥΝΕΛΕΥΣΗΣ

Δείτε την πρόσκληση.

[Πρόσκληση](#)

**From:** M.L.S. ΠΛΗΡΟΦΟΡΙΚΗ Α.Ε.  
**Posted At:** 04 September 2024 17:33  
**Conversation:** ΠΡΟΣΚΛΗΣΗ ΤΩΝ ΟΜΟΛΟΓΙΟΥΧΩΝ ΔΑΝΕΙΣΤΩΝ ΤΟΥ ΚΟΙΝΟΥ  
ΟΜΟΛΟΓΙΑΚΟΥ ΔΑΝΕΙΟΥ (ΜΛΣ01) (Ορθή Επανάληψη)  
**Posted To:** DOLAnnouncements2  
  
**Subject:** ΠΡΟΣΚΛΗΣΗ ΤΩΝ ΟΜΟΛΟΓΙΟΥΧΩΝ ΔΑΝΕΙΣΤΩΝ ΤΟΥ ΚΟΙΝΟΥ  
ΟΜΟΛΟΓΙΑΚΟΥ ΔΑΝΕΙΟΥ (ΜΛΣ01) (Ορθή Επανάληψη)

Δείτε την συνημμένη Πρόσκληση.

[ΠΡΟΣΚΛΗΣΗ ΚΟΔ ΜΛΣ01](#)

From: ΕΛΛΗΝΙΚΑ ΧΡΗΜΑΤΙΣΤΗΡΙΑ Α.Ε.  
Posted At: 04 September 2024 17:34  
Conversation: Συναλλαγές της Eurobank Equities  
Posted To: DOLAnnouncements2  
Subject: Συναλλαγές της Eurobank Equities

Η Εταιρία Ελληνικά Χρηματιστήρια-Χρηματιστήριο Αθηνών Α.Ε. Συμμετοχών (ATHEX) ανακοινώνει σύμφωνα με τον Ν.3556/2007 και τις διατάξεις του Κανονισμού (ΕΕ) 596/2014 του Ευρωπαϊκού Κοινοβουλίου και του Συμβουλίου ότι η Eurobank Equities Α.Ε.Π.Ε.Υ. την ενημέρωσε ότι πραγματοποίησε τις εξής συναλλαγές:

α/α	Ημερομηνία γνωστοποίησης στην ATHEX	Ημερομηνία συναλλαγής	Είδος συναλ.	Ποσότητα	Χρηματοπιστωτικό μέσο	Συνολική αξία (ευρώ)
1	02.09.2024	30.08.2024	Αγορά	976	Μετοχές ΕΧΑΕ (κο)	4.417,69
2	02.09.2024	30.08.2024	Πώληση	976	Μετοχές ΕΧΑΕ (κο)	4.401,84
3	03.09.2024	02.09.2024	Αγορά	537	Μετοχές ΕΧΑΕ (κο)	2.441,98
4	03.09.2024	02.09.2024	Πώληση	613	Μετοχές ΕΧΑΕ (κο)	2.791,44
5	04.09.2024	03.09.2024	Αγορά	10.238	Μετοχές ΕΧΑΕ (κο)	47.427,95
6	04.09.2024	03.09.2024	Πώληση	4.738	Μετοχές ΕΧΑΕ (κο)	22.045,76
7	04.09.2024	03.09.2024	Πώληση	35	ΣΜΕ ΕΧΑΕ	16.240,00

Η Eurobank Equities Α.Ε.Π.Ε.Υ. πραγματοποίησε τις ανωτέρω συναλλαγές λόγω της ειδικής διαπραγμάτευσης που έχει αναλάβει στην αγορά παραγώγων σε Συμβόλαια Μελλοντικής Εκπλήρωσης (ΣΜΕ) με υποκείμενο τίτλο τη μετοχή της εταιρίας (σύμβολο μετοχής: ΕΧΑΕ).

Η γνωστοποίηση εκ μέρους της Eurobank Equities Α.Ε.Π.Ε.Υ. προς την εταιρεία και ακολούθως από την εταιρία προς τις αρχές της Κεφαλαιαγοράς, γίνεται επειδή ο κ. Κωνσταντίνος Βασιλείου είναι μη εκτελεστικό μέλος του Δ.Σ. της Eurobank Equities Α.Ε.Π.Ε.Υ. ενώ κατέχει ταυτόχρονα τη θέση του Μη Εκτελεστικού Μέλους του Δ.Σ. της ATHEX (υπόχρεο πρόσωπο με βάση το Ν.3340/2005).

From: QUEST ΣΥΜΜΕΤΟΧΩΝ Α.Ε.  
Posted At: 04 September 2024 17:35  
Conversation: ΟΙΚΟΝΟΜΙΚΑ ΑΠΟΤΕΛΕΣΜΑΤΑ Α΄ ΕΞΑΜΗΝΟΥ 2024  
Posted To: DOLAnnouncements2  
  
Subject: ΟΙΚΟΝΟΜΙΚΑ ΑΠΟΤΕΛΕΣΜΑΤΑ Α΄ ΕΞΑΜΗΝΟΥ 2024

Ως συνημμένο αρχείο.

[ΟΙΚΟΝΟΜΙΚΑ ΑΠΟΤΕΛΕΣΜΑΤΑ Α΄ ΕΞΑΜΗΝΟΥ 2024](#)



**From:** M.L.S. ΠΛΗΡΟΦΟΡΙΚΗ Α.Ε.  
**Posted At:** 04 September 2024 17:43  
**Conversation:** ΑΝΑΚΟΙΝΩΣΗ ΓΙΑ ΑΝΑΚΛΗΣΗ ΤΗΣ ΣΥΝΕΛΕΥΣΗΣ ΤΩΝ  
ΟΜΟΛΟΓΙΟΥΧΩΝ ΔΑΝΕΙΣΤΩΝ ΤΟΥ ΚΟΙΝΟΥ ΟΜΟΛΟΓΙΑΚΟΥ  
ΔΑΝΕΙΟΥ ( ΜΛΣ03)  
**Posted To:** DOLAnnouncements2  
**Subject:** ΑΝΑΚΟΙΝΩΣΗ ΓΙΑ ΑΝΑΚΛΗΣΗ ΤΗΣ ΣΥΝΕΛΕΥΣΗΣ ΤΩΝ  
ΟΜΟΛΟΓΙΟΥΧΩΝ ΔΑΝΕΙΣΤΩΝ ΤΟΥ ΚΟΙΝΟΥ ΟΜΟΛΟΓΙΑΚΟΥ  
ΔΑΝΕΙΟΥ ( ΜΛΣ03)

Δείτε την συνημμένη ανακοίνωση.

[ΑΚΥΡΩΣΗ ΣΥΝΕΛΕΥΣΗΣ ΜΛΣ03](#)

**From:** JUMBO A.E.E.  
**Posted At:** 04 September 2024 17:43  
**Conversation:** Ενημέρωση Μετόχων για την πορεία των πωλήσεων κατά το 8μηνο του 2024  
**Posted To:** DOLAnnouncements2  
**Subject:** Ενημέρωση Μετόχων για την πορεία των πωλήσεων κατά το 8μηνο του 2024

Ο τελευταίος θερμός μήνας του καλοκαιριού, αντέστρεψε το αρνητικό κλίμα που είχε δημιουργήσει η αστάθεια των προηγούμενων δύο μηνών και προς το παρόν επιτρέπει στη διοίκηση του Ομίλου JUMBO, να **διατηρεί στο ακέραιο** τις πρόσφατες εκτιμήσεις για την πορεία των μεγεθών του έτους.

- Συνολικά για τον **Όμιλο JUMBO**, ο **Αύγουστος 2024** καταγράφει αύξηση πωλήσεων κατά +8%, σε σχέση με τον αντίστοιχο περυσινό μήνα.
- Για την **περίοδο Ιανουαρίου-Αυγούστου**, οι πωλήσεις 8μήνου του **Ομίλου**, εμφανίζονται αυξημένες κατά +7% περίπου.

Οι διελεύσεις εμπορευμάτων από τη Διώρυγα του Σουέζ δεν έχουν ομαλοποιηθεί και οι μεγάλες αρρυθμίες στην τροφοδοτική αλυσίδα δεν αποκαταστάθηκαν. Γι' αυτό και η εκτίμηση **της διοίκησης** ως προς τα συνολικά μεγέθη του έτους, παραμένει ως έχει ότι ο ρυθμός αύξησης των πωλήσεων του 2024 θα είναι της τάξης του +4% με την κερδοφορία να φλερτάρει με τα επίπεδα του 2023.

- Στρατηγικές επιλογές του Ομίλου Jumbo αποτελούν η συνέχιση του επενδυτικού προγράμματος, ο σεβασμός προς τον καταναλωτή και η επιβράβευση των μετόχων-συνεταίρων.

Στο πλαίσιο αυτό, η διοίκηση του **Ομίλου της Jumbo** συγκαλεί **Έκτακτη Γενική Συνέλευση** των μετόχων για τις **26 Σεπτεμβρίου** κατά την οποία θα προτείνει την έγκριση **προγράμματος επαναγοράς ιδίων μετοχών** με διάρκεια 2 ετών και μέχρι το 10% του μετοχικού κεφαλαίου, με σκοπό την **ακύρωσή τους**.

- Ως κατώτατη τιμή αγοράς τους προτείνεται το ποσό του **1 Ευρώ /μετοχή** και ως ανώτατη τιμή αγοράς τους το ποσό των **27,20 Ευρώ** η κάθε μία.

Η διοίκηση θεωρεί ότι -στα σημερινά επίπεδα τιμών του Χρηματιστηρίου- το πρόγραμμα επαναγοράς ιδίων μετοχών **επιβραβεύει τους υφιστάμενους μετόχους** για την **εμπιστοσύνη** που δείχνουν στην εταιρεία δίνοντάς τους την δυνατότητα αντί πρόσθετου μερίσματος, να επενδύσουν έμμεσα στην εταιρεία, αυξάνοντας το ποσοστό τους χωρίς την καταβολή μετρητών.

## **Αναλυτικά η πορεία των πωλήσεων ανά χώρα**

### **Ελλάδα**

Τον **Αύγουστο του 2024**, οι καθαρές πωλήσεις της μητρικής εταιρείας (χωρίς να υπολογίζονται οι ενδοεταιρικές συναλλαγές), παρουσίασαν αύξηση κατά +7% περίπου.

Συνολικά για το **οκτάμηνο** του έτους 2024, οι καθαρές πωλήσεις της μητρικής εταιρείας -χωρίς τις ενδοεταιρικές συναλλαγές- παρουσίασαν αύξηση κατά +7% περίπου σε σχέση με το 2023.

### **Κύπρος**

Οι πωλήσεις των καταστημάτων της Μεγαλονήσου, κατά τον **Αύγουστο** του 2024, ήταν αυξημένες κατά +3% περίπου.

Συνολικά οι πωλήσεις των καταστημάτων στην Κύπρο για το **οκτάμηνο** του 2024 είναι αυξημένες κατά +1% περίπου, σε σχέση με το αντίστοιχο περσινό διάστημα.

### **Βουλγαρία**

Οι πωλήσεις του δικτύου τον **Αύγουστο** του 2024 ήταν αυξημένες κατά +9% περίπου.

Συνολικά οι πωλήσεις στη Βουλγαρία, για το **οκτάμηνο** του 2024, είναι αυξημένες κατά +9% περίπου, σε σχέση με το αντίστοιχο περσινό διάστημα.

### **Ρουμανία**

Οι πωλήσεις του δικτύου καθώς και του ηλεκτρονικού καταστήματος

([www.e-jumbo.ro](http://www.e-jumbo.ro)) σημείωσαν αύξηση της τάξης του +11% περίπου τον **Αύγουστο** του 2024, σε σχέση με τον αντίστοιχο περσινό μήνα.

Συνολικά, οι πωλήσεις στη Ρουμανία, για το **οκτάμηνο** του 2024, είναι αυξημένες κατά +12% περίπου, σε σχέση με το αντίστοιχο περσινό διάστημα.

From: JUMBO A.E.E.  
Posted At: 04 September 2024 17:53  
Conversation: ΑΝΑΚΟΙΝΩΣΗ ΓΙΑ ΤΗΝ ΠΡΟΑΝΑΓΓΕΛΙΑ ΓΕΝΙΚΗΣ ΣΥΝΕΛΕΥΣΗΣ  
Posted To: DOLAnnouncements2  
  
Subject: ΑΝΑΚΟΙΝΩΣΗ ΓΙΑ ΤΗΝ ΠΡΟΑΝΑΓΓΕΛΙΑ ΓΕΝΙΚΗΣ ΣΥΝΕΛΕΥΣΗΣ

**JUMBO ΑΝΩΝΥΜΗ ΕΜΠΟΡΙΚΗ ΕΤΑΙΡΕΙΑ**

**ΑΡ. Γ.Ε.ΜΗ. 121653960000**

[www.e-jumbo.gr](http://www.e-jumbo.gr)

**ΠΡΟΣΚΛΗΣΗ ΤΩΝ ΜΕΤΟΧΩΝ ΣΕ ΕΚΤΑΚΤΗ ΓΕΝΙΚΗ ΣΥΝΕΛΕΥΣΗ**

Σύμφωνα με το νόμο, τα άρθρα 22 και 23 του Καταστατικού της Εταιρίας και την από 03.09.2024 απόφαση του Διοικητικού Συμβουλίου, καλούνται οι Μέτοχοι της ανώνυμης εταιρίας «**JUMBO ΑΝΩΝΥΜΗ ΕΜΠΟΡΙΚΗ ΕΤΑΙΡΕΙΑ**» στην Έκτακτη Γενική Συνέλευση, που θα πραγματοποιηθεί **την Πέμπτη 26 Σεπτεμβρίου 2024 και ώρα 16:00** στα γραφεία της έδρας της Εταιρίας στην οδό Κύπρου αρ. 9 & Ύδρας στο Μοσχάτο Αττικής

[ΠΡΟΣΚΛΗΣΗ ΤΩΝ ΜΕΤΟΧΩΝ ΣΕ ΕΚΤΑΚΤΗ ΓΕΝΙΚΗ ΣΥΝΕΛΕΥΣΗ](#)

From: ΜΟΤΟΔΥΝΑΜΙΚΗ Α.Ε.Ε.  
Posted At: 04 September 2024 18:17  
Conversation: ΑΓΟΡΑ ΙΔΙΩΝ ΜΕΤΟΧΩΝ  
Posted To: DOLAnnouncements2  
  
Subject: ΑΓΟΡΑ ΙΔΙΩΝ ΜΕΤΟΧΩΝ

Επισυνάπτεται η σχετική ανακοίνωση αναφορικά με την απόκτηση ιδίων μετοχών

[Ανακοίνωση Ιδίων Μετοχών 04.09.2024](#)

**From:** JUMBO A.E.E.  
**Posted At:** 04 September 2024 18:24  
**Conversation:** Ανακοίνωση 7293/2024 (δεν είναι διαθέσιμη η Ελληνική μετάφραση) (Ορθή Επανάληψη)  
**Posted To:** DOLAnnouncements2  
  
**Subject:** Ανακοίνωση 7293/2024 (δεν είναι διαθέσιμη η Ελληνική μετάφραση) (Ορθή Επανάληψη)

Αυτή η Ανακοίνωση είναι διαθέσιμη μόνο στα [Αγγλικά](#).

**From:** REVOIL A.E.E.Π.  
**Posted At:** 04 September 2024 18:25  
**Conversation:** Συγκρότηση Διοικητικού Συμβουλίου σε σώμα - Εκλογή μελών Επιτροπής Ελέγχου - Σύσταση Επιτροπής Αποδοχών & Υποψηφιοτήτων - Συγκρότηση Επιτροπών σε Σώμα  
**Posted To:** DOLAnnouncements2  
**Subject:** Συγκρότηση Διοικητικού Συμβουλίου σε σώμα - Εκλογή μελών Επιτροπής Ελέγχου - Σύσταση Επιτροπής Αποδοχών & Υποψηφιοτήτων - Συγκρότηση Επιτροπών σε Σώμα

Η Εταιρία REVOIL A.E.E.Π. ανακοινώνει ότι, μετά την εκλογή του νέου Διοικητικού Συμβουλίου από την Έκτακτη Γενική Συνέλευση των μετόχων της Εταιρίας της 4/9/2024, ακολούθησε την ίδια ημέρα συνεδρίαση Διοικητικού Συμβουλίου στην οποία συγκροτήθηκε σε σώμα ως εξής:

1. Ρούσσοσ Γεώργιος του Ευάγγελου, Πρόεδρος Διοικητικού Συμβουλίου, εκτελεστικό μέλος.
2. Καρράς Κωνσταντίνος του Τζώρτζη, Αντιπρόεδρος Διοικητικού Συμβουλίου, μη εκτελεστικό μέλος.
3. Ρούσσοσ Ευάγγελος του Γεωργίου, Διευθύνων Σύμβουλος, εκτελεστικό μέλος
4. Ρούσσοσ Ιωάννης του Ευάγγελου, εκτελεστικό μέλος.
5. Στεργιόπουλος Κωνσταντίνος του Πολυχρόνη, μη εκτελεστικό μέλος.
6. Σάββα Μαρία του Επιφάνειου, ανεξάρτητο μη εκτελεστικό μέλος.
7. Σακελλαροπούλου Βασιλική του Στέργιου, ανεξάρτητο μη εκτελεστικό μέλος.

Στην ίδια συνεδρίαση του Διοικητικού Συμβουλίου :

α) Σε συνέχεια της απόφασης της Έκτακτης Γενικής Συνέλευσης των μετόχων περί καθορισμού του είδους της Επιτροπής Ελέγχου, της θητείας, του αριθμού και των ιδιοτήτων των μελών της, ορίσθηκαν τα μέλη της Επιτροπής τα οποία πληρούν όλες τις προϋποθέσεις του άρθρου 44 του Ν. 4449/2017 και του ν. 3016/2002, όπως επίσης και όλα τα κριτήρια ανεξαρτησίας, κατά την έννοια των διατάξεων της παρ. 1 του άρθρου 4 του ν. 3016/2002 και των παρ. 1 και 2 του άρθρου 9 του ν.4706/2020.

Πιο συγκεκριμένα εκλέχθηκαν ως μέλη της Επιτροπής Ελέγχου, η οποία αποτελεί αποκλειστικά επιτροπή του Διοικητικού Συμβουλίου, τα κάτωθι μέλη Δ.Σ.:

- Μαρία Σάββα του Επιφάνειου, Ανεξάρτητο μη εκτελεστικό μέλος του Δ.Σ.
- Βασιλική Σακελλαροπούλου του Στέργιου, Ανεξάρτητο μη εκτελεστικό μέλος του Δ.Σ.
- Στεργιόπουλος Κωνσταντίνος του Πολυχρόνη, μη εκτελεστικό μέλος του Δ.Σ.

Η θητεία της Επιτροπής Ελέγχου συμπίπτει με αυτή του Διοικητικού Συμβουλίου ήτοι μέχρι την 3<sup>η</sup> Σεπτεμβρίου 2027 παρατεινόμενη αυτόματα μέχρι την πρώτη Τακτική Γενική Συνέλευση μετά τη λήξη της θητείας της.

Ακολουθως την ίδια ημέρα τα εκλεγμένα από το Διοικητικό Συμβούλιο νέα μέλη της Επιτροπής Ελέγχου συνεδρίασαν και συγκροτήθηκαν σε σώμα ως ακολούθως :

- Μαρία Σάββα του Επιφάνειου, Πρόεδρος της Επιτροπής Ελέγχου
- Βασιλική Σακελλαροπούλου του Στέργιου, μέλος της Επιτροπής Ελέγχου
- Κωνσταντίνος Στεργιόπουλος του Πολυχρόνη, μέλος της Επιτροπής Ελέγχου

β) Συστήθηκε ενιαία Επιτροπή Αποδοχών και Υποψηφιοτήτων σύμφωνα με τα άρθρα 10, 11 και 12 του Ν. 4706/2020 αποτελούμενη από τρία (3) μη εκτελεστικά μέλη του Διοικητικού Συμβουλίου, εκ των οποίων τα δύο (2) τουλάχιστον μέλη ανεξάρτητα μη εκτελεστικά κατά την έννοια του άρθρ. 4 του ν. 3016/2002 και του άρθρ. 9 του ν. 4706/2020. Τα μέλη της Επιτροπής είναι τα κάτωθι:

- Βασιλική Σακελλαροπούλου του Στέργιου, Ανεξάρτητο μη εκτελεστικό μέλος του Δ.Σ.
- Μαρία Σάββα του Επιφάνειου, Ανεξάρτητο μη εκτελεστικό μέλος του Δ.Σ.
- Κωνσταντίνος Στεργιόπουλος του Πολυχρόνη, μη εκτελεστικό μέλος του Δ.Σ.

Σημειώνεται ότι το Διοικητικό Συμβούλιο, στην ανωτέρω συνεδρίαση προέβη στον ορισμό των εν λόγω προσώπων – μελών της Επιτροπής Αποδοχών και Υποψηφιοτήτων, αφού διαπίστωσε ότι τα μέλη της Επιτροπής, πληρούν τις προϋποθέσεις ανεξαρτησίας, όπως οι εν λόγω προϋποθέσεις περιγράφονται στο άρθρο 9 του νόμου 4706/2020. Η θητεία της Επιτροπής συμπίπτει με αυτή του Διοικητικού Συμβουλίου ήτοι μέχρι την 3<sup>η</sup> Σεπτεμβρίου 2024 παρατεινόμενη αυτόματα μέχρι την πρώτη Τακτική Γενική Συνέλευση μετά τη λήξη της θητείας της.

Την ίδια ημέρα τα εκλεγμένα από το Διοικητικό Συμβούλιο μέλη της Επιτροπής Αποδοχών και Υποψηφιοτήτων συνεδρίασαν και συγκροτήθηκαν σε σώμα ως ακολούθως :

- Βασιλική Σακελλαροπούλου του Στέργιου, Πρόεδρος της Επιτροπής
- Μαρία Σάββα του Επιφάνειου, μέλος της Επιτροπής
- Κωνσταντίνος Στεργιόπουλος του Πολυχρόνη, μέλος της Επιτροπής



From: TRASTOR A.E.E.A.Π.  
Posted At: 04 September 2024 18:46  
Conversation: Απάντηση σε ερώτημα της Επιτροπής Κεφαλαιαγοράς  
Posted To: DOLAnnouncements2  
  
Subject: Απάντηση σε ερώτημα της Επιτροπής Κεφαλαιαγοράς

Παρακαλούμε όπως δείτε συνημμένο αρχείο.

[Απάντηση σε ερώτημα της Επιτροπής Κεφαλαιαγοράς](#)

From: ATTICA BANK A.T.E.  
Posted At: 04 September 2024 20:26  
Conversation: ΠΡΟΣΚΛΗΣΗ ΤΩΝ ΜΕΤΟΧΩΝ, ΚΑΤΟΧΩΝ ΚΟΙΝΩΝ ΜΕΤΟΧΩΝ  
ΤΗΣ ΑΤΤΙΚΑ ΒΑΝΚ ΑΝΩΝΥΜΗ ΤΡΑΠΕΖΙΚΗ ΕΤΑΙΡΕΙΑ ΣΕ  
ΕΚΤΑΚΤΗ ΓΕΝΙΚΗ ΣΥΝΕΛΕΥΣΗ  
Posted To: DOLAnnouncements2  
Subject: ΠΡΟΣΚΛΗΣΗ ΤΩΝ ΜΕΤΟΧΩΝ, ΚΑΤΟΧΩΝ ΚΟΙΝΩΝ ΜΕΤΟΧΩΝ  
ΤΗΣ ΑΤΤΙΚΑ ΒΑΝΚ ΑΝΩΝΥΜΗ ΤΡΑΠΕΖΙΚΗ ΕΤΑΙΡΕΙΑ ΣΕ  
ΕΚΤΑΚΤΗ ΓΕΝΙΚΗ ΣΥΝΕΛΕΥΣΗ

ΔΕΙΤΕ ΤΗ ΣΥΝΗΜΜΕΝΗ ΠΡΟΣΚΛΗΣΗ

[ΠΡΟΣΚΛΗΣΗ ΤΩΝ ΜΕΤΟΧΩΝ, ΚΑΤΟΧΩΝ ΚΟΙΝΩΝ ΜΕΤΟΧΩΝ ΤΗΣ ΑΤΤΙΚΑ ΒΑΝΚ ΑΝΩΝΥΜΗ ΤΡΑΠΕΖΙΚΗ ΕΤΑΙΡΕΙΑ ΣΕ ΕΚΤΑΚΤΗ ΓΕΝΙΚΗ ΣΥΝΕΛΕΥΣΗ](#)

[Έκθεση του Διοικητικού Συμβουλίου της «ΑΤΤΙΚΑ ΒΑΝΚ ΑΝΩΝΥΜΗ ΤΡΑΠΕΖΙΚΗ ΕΤΑΙΡΙΑ» σύμφωνα με το άρθρο 22 παρ. 1 του Ν. 4706/2020 και την ενότητα 13 της απόφασης υπ'Α αριθμ. 25 της Διοικούσας Επιτροπής Χρηματιστηριακών Αγορών του Χρηματιστηρίου Αθηνών](#)

[Έκθεση του Διοικητικού Συμβουλίου της «ΑΤΤΙΚΑ ΒΑΝΚ ΑΝΩΝΥΜΗ ΤΡΑΠΕΖΙΚΗ ΕΤΑΙΡΙΑ» σύμφωνα με το άρθρο 27 παρ. 1 του Ν. 4548/2028 σε συνδυασμό με το άρθρο 56 παρ. 6 του Ν. 4548/2018](#)

**From:** ATTICA BANK A.T.E.  
**Posted At:** 04 September 2024 21:11  
**Conversation:** Ενημέρωση επενδυτικού κοινού στο πλαίσιο ολοκλήρωσης της συγχώνευσης με την Παγκρήτια Τράπεζα  
**Posted To:** DOLAnnouncements2  
**Subject:** Ενημέρωση επενδυτικού κοινού στο πλαίσιο ολοκλήρωσης της συγχώνευσης με την Παγκρήτια Τράπεζα

ΔΕΙΤΕ ΤΗ ΣΥΝΗΜΜΕΝΗ ΑΝΑΚΟΙΝΩΣΗ

[Ενημέρωση επενδυτικού κοινού στο πλαίσιο ολοκλήρωσης της συγχώνευσης με την Παγκρήτια Τράπεζα](#)

**From:** ATTICA BANK A.T.E.  
**Posted At:** 04 September 2024 21:15  
**Conversation:** Ενημέρωση επενδυτικού κοινού για την εκλογή νέου μέλους  
Διοικητικού Συμβουλίου  
**Posted To:** DOLAnnouncements2  
**Subject:** Ενημέρωση επενδυτικού κοινού για την εκλογή νέου μέλους  
Διοικητικού Συμβουλίου

ΔΕΙΤΕ ΤΗ ΣΥΝΗΜΜΕΝΗ ΑΝΑΚΟΙΝΩΣΗ

[Ενημέρωση επενδυτικού κοινού για την εκλογή νέου μέλους Διοικητικού Συμβουλίου](#)

From: ΓΡ. ΣΑΡΑΝΤΗΣ Α.Β.Ε.Ε.  
Posted At: 05 September 2024 09:05  
Conversation: Αγορά Ιδίων Μετοχών  
Posted To: DOLAnnouncements2  
Subject: Αγορά Ιδίων Μετοχών

**Αθήνα, 5 Σεπτεμβρίου 2024**

### **Ανακοίνωση Αγοράς Ιδίων Μετοχών**

Η εταιρεία ΓΡ. ΣΑΡΑΝΤΗΣ Α.Β.Ε.Ε. ανακοινώνει ότι, κατ' εφαρμογή της από 23.04.2024 σχετικής απόφασης της Τακτικής Γενικής Συνέλευσης των Μετόχων της, προέβη την 4<sup>η</sup> Σεπτεμβρίου 2024 σε αγορά 2.538 ιδίων μετοχών με μέση τιμή κτήσης 10,72 ευρώ ανά μετοχή και συνολική αξία συναλλαγής 27.213,44 ευρώ.

Μετά και την προαναφερόμενη αγορά, η εταιρεία κατέχει συνολικά 2.379.328 ίδιες μετοχές, ήτοι ποσοστό 3,56% του συνόλου των μετοχών της εταιρείας.

*Η ανακοίνωση εκδίδεται σύμφωνα με το άρθρο 49 του Ν. 4548/2018 και κατ' εφαρμογή του υπ' αριθμ. 596/2014 Κανονισμού του Ευρωπαϊκού Κοινοβουλίου και Συμβουλίου και του κατ' εξουσιοδότηση Κανονισμού (ΕΕ) 2016/1052.*

[Αγορά Ιδίων Μετοχών](#)

**From:** ΜΟΤΟΡ ΟΪΛ Α.Ε.  
**Posted At:** 05 September 2024 09:07  
**Conversation:** Ρυθμιζόμενη Πληροφορία: Αγορές Ιδίων Μετοχών (Απόφαση ΕΓΣ 11/10/2023)  
**Posted To:** DOLAnnouncements2  
  
**Subject:** Ρυθμιζόμενη Πληροφορία: Αγορές Ιδίων Μετοχών (Απόφαση ΕΓΣ 11/10/2023)

Η ΜΟΤΟΡ ΟΙΛ (ΕΛΛΑΣ) ΔΙΥΛΙΣΤΗΡΙΑ ΚΟΡΙΝΘΟΥ Α.Ε. ανακοινώνει ότι στις 4 Σεπτεμβρίου 2024 προέβη σε αγορά 8.500 μετοχών της Εταιρείας συνολικής αξίας Ευρώ 186.820,00 (μέση τιμή κτήσης: Ευρώ 21,979 ανά μετοχή).

Ο συνολικός αριθμός ιδίων μετοχών που κατέχει η Εταιρεία ανέρχεται σε 2.777.018 που αντιστοιχεί σε ποσοστό 2,51% του μετοχικού της κεφαλαίου. Η μέση τιμή κτήσης των ιδίων μετοχών ανέρχεται σε Ευρώ 19,098 ανά μετοχή.

Μαρούσι, 5 Σεπτεμβρίου 2024

Το Διοικητικό Συμβούλιο

From: ΕΛΒΑΛΧΑΛΚΟΡ Ε.Β. ΧΑΛΚΟΥ & ΑΛΟΥΜΙΝΙΟΥ Α.Ε.  
Posted At: 05 September 2024 09:08  
Conversation: ΑΝΑΚΟΙΝΩΣΗ ΓΙΑ ΤΗΝ ΑΓΟΡΑ ΙΔΙΩΝ ΜΕΤΟΧΩΝ  
Posted To: DOLAnnouncements2  
  
Subject: ΑΝΑΚΟΙΝΩΣΗ ΓΙΑ ΤΗΝ ΑΓΟΡΑ ΙΔΙΩΝ ΜΕΤΟΧΩΝ

Παρακαλώ δείτε συνημμένα την ανακοίνωση.

[ΑΝΑΚΟΙΝΩΣΗ ΓΙΑ ΤΗΝ ΑΓΟΡΑ ΙΔΙΩΝ ΜΕΤΟΧΩΝ](#)

**From:** EUROBANK ERGASIAS ΥΠΗΡΕΣΙΩΝ

**Posted At:** 05 September 2024 09:29

**Conversation:** ΕΝΤΥΠΟ ΠΑΡΟΧΗΣ ΠΛΗΡΟΦΟΡΙΩΝ ΤΟΥ ΚΑΝΟΝΙΣΜΟΥ (ΕΕ) 2017/1129 ΤΗΣ 14ΗΣ ΙΟΥΝΙΟΥ 2017 (αρ. 1 παρ.5 περ.η΄) ΣΧΕΤΙΚΑ ΜΕ ΤΗΝ ΕΙΣΑΓΩΓΗ ΠΡΟΣ ΔΙΑΠΡΑΓΜΑΤΕΥΣΗ ΚΙΝΗΤΩΝ ΑΞΙΩΝ ΤΗΣ ΕΤΑΙΡΕΙΑΣ ΚΑΤ' ΕΦΑΡΜΟΓΗ ΠΡΟΓΡΑΜΜΑΤΟΣ ΔΙΑΘΕΣΗΣ ΔΙΚΑΙΩΜΑΤΩΝ ΠΡΟΑΙΡΕΣΗΣ ΑΓΟΡΑΣ ΜΕΤΟΧΩΝ

**Posted To:** DOLAnnouncements2

**Subject:** ΕΝΤΥΠΟ ΠΑΡΟΧΗΣ ΠΛΗΡΟΦΟΡΙΩΝ ΤΟΥ ΚΑΝΟΝΙΣΜΟΥ (ΕΕ) 2017/1129 ΤΗΣ 14ΗΣ ΙΟΥΝΙΟΥ 2017 (αρ. 1 παρ.5 περ.η΄) ΣΧΕΤΙΚΑ ΜΕ ΤΗΝ ΕΙΣΑΓΩΓΗ ΠΡΟΣ ΔΙΑΠΡΑΓΜΑΤΕΥΣΗ ΚΙΝΗΤΩΝ ΑΞΙΩΝ ΤΗΣ ΕΤΑΙΡΕΙΑΣ ΚΑΤ' ΕΦΑΡΜΟΓΗ ΠΡΟΓΡΑΜΜΑΤΟΣ ΔΙΑΘΕΣΗΣ ΔΙΚΑΙΩΜΑΤΩΝ ΠΡΟΑΙΡΕΣΗΣ ΑΓΟΡΑΣ ΜΕΤΟΧΩΝ

ΕΝΤΥΠΟ ΠΑΡΟΧΗΣ ΠΛΗΡΟΦΟΡΙΩΝ ΤΟΥ ΚΑΝΟΝΙΣΜΟΥ (ΕΕ) 2017/1129 ΤΗΣ 14ΗΣ ΙΟΥΝΙΟΥ 2017 (αρ. 1 παρ.5 περ.η΄) ΣΧΕΤΙΚΑ ΜΕ ΤΗΝ ΕΙΣΑΓΩΓΗ ΠΡΟΣ ΔΙΑΠΡΑΓΜΑΤΕΥΣΗ ΚΙΝΗΤΩΝ ΑΞΙΩΝ ΤΗΣ ΕΤΑΙΡΕΙΑΣ ΚΑΤ' ΕΦΑΡΜΟΓΗ ΠΡΟΓΡΑΜΜΑΤΟΣ ΔΙΑΘΕΣΗΣ ΔΙΚΑΙΩΜΑΤΩΝ ΠΡΟΑΙΡΕΣΗΣ ΑΓΟΡΑΣ ΜΕΤΟΧΩΝ.

[ΕΝΤΥΠΟ ΠΑΡΟΧΗΣ ΠΛΗΡΟΦΟΡΙΩΝ](#)



From: ΔΙΕΘΝΗΣ ΑΕΡΟΛΙΜΕΝΑΣ ΑΘΗΝΩΝ  
Posted At: 05 September 2024 10:02  
Conversation: Μηνιαία Εξέλιξη Κίνησης\_Αύγουστος 2024  
Posted To: DOLAnnouncements2  
  
Subject: Μηνιαία Εξέλιξη Κίνησης\_Αύγουστος 2024

Please refer to the attachement for the announcement.

[Μηνιαία Εξέλιξη Κίνησης\\_Αύγουστος 2024](#)

**From:** METLEN ENERGY & METALS A.E.  
**Posted At:** 05 September 2024 10:10  
**Conversation:** Απόκτηση Ιδίων Μετοχών  
**Posted To:** DOLAnnouncements2  
  
**Subject:** Απόκτηση Ιδίων Μετοχών

Δείτε παρακάτω:

[Απόκτηση Ιδίων Μετοχών](#)

**From:** ΜΟΤΟΡ ΟΪΛ Α.Ε.  
**Posted At:** 05 September 2024 11:20  
**Conversation:** Ρυθμιζόμενη Πληροφορία (Κανονισμός ΕΕ 596/2014:  
Γνωστοποίηση χρηματιστηριακής συναλλαγής)  
**Posted To:** DOLAnnouncements2  
  
**Subject:** Ρυθμιζόμενη Πληροφορία (Κανονισμός ΕΕ 596/2014:  
Γνωστοποίηση χρηματιστηριακής συναλλαγής)

Ανακοινώνεται ότι στις 4 Σεπτεμβρίου 2024 ο κ. Θεοφάνης Βουτσαράς, προέβη στην αγορά 4.500 μετοχών εκδόσεως ΜΟΤΟΡ ΟΪΛ (ΕΛΛΑΣ) ΔΙΥΛΙΣΤΗΡΙΑ ΚΟΡΙΝΘΟΥ Α.Ε. συνολικής αξίας ΕΥΡΩ 98.941,00.

Ο κ. Θεοφάνης Βουτσαράς είναι ο Γενικός Διευθυντής Ανθρώπινου Δυναμικού της Εταιρείας.

*Η παρούσα ανακοίνωση εκδίδεται σύμφωνα με το άρθρο 19 του Κανονισμού ΕΕ 596/2014.*

Μαρούσι, 5 Σεπτεμβρίου 2024

Το Διοικητικό Συμβούλο

From: IDEAL HOLDINGS A.E.  
Posted At: 05 September 2024 12:08  
Conversation: Ανακοίνωση για αγορά ιδίων μετοχών  
Posted To: DOLAnnouncements2  
  
Subject: Ανακοίνωση για αγορά ιδίων μετοχών

Δείτε ακολούθως την Ανακοίνωση

[Ανακοίνωση αγοράς ιδίων μετοχών](#)

From: QUEST ΣΥΜΜΕΤΟΧΩΝ Α.Ε.

Posted At: 05 September 2024 14:31

Conversation: Αγορά ιδίων μετοχών

Posted To: DOLAnnouncements2

Subject: Αγορά ιδίων μετοχών

Η Quest Συμμετοχών Α.Ε. γνωστοποιεί ότι σύμφωνα με το άρθρο 49 του Ν 4548/2018 και σύμφωνα με τους όρους του Κανονισμού 2273 / 2003 της Ευρωπαϊκής Επιτροπής και σε εκτέλεση της από 13/06/2024 απόφασης της Τακτικής Γενικής Συνέλευσης των Μετόχων της Εταιρείας και της από 14/06/2024 απόφασης του Διοικητικού Συμβουλίου, προέβη κατά τη διάρκεια της συνεδρίασης της 04/09/2024, μέσω της χρηματιστηριακής εταιρείας «Eurobank Equities», σε αγορά 5.965 ιδίων μετοχών με μέση τιμή κτήσης 5,23 ευρώ και συνολική αξία συναλλαγής 31.193,08 ευρώ.

Μετά και την προαναφερόμενη αγορά, η Εταιρεία κατέχει 1.328.812 ίδιες μετοχές, ποσοστό 1,2393% του συνόλου των μετοχών της Εταιρείας.

**From:** CNL CAPITAL Ε.Κ.Ε.Σ - Δ.Ο.Ε.Ε.  
**Posted At:** 05 September 2024 15:37  
**Conversation:** ΑΝΑΚΟΙΝΩΣΗ ΑΝΑΝΕΩΣΗΣ ΣΥΜΒΑΣΗΣ ΕΙΔΙΚΗΣ  
ΔΙΑΠΡΑΓΜΑΤΕΥΣΗΣ  
**Posted To:** DOLAnnouncements2  
  
**Subject:** ΑΝΑΚΟΙΝΩΣΗ ΑΝΑΝΕΩΣΗΣ ΣΥΜΒΑΣΗΣ ΕΙΔΙΚΗΣ  
ΔΙΑΠΡΑΓΜΑΤΕΥΣΗΣ

Παρακαλω δειτε συνημενο αρχαιο

[CNL CAPITAL](#)

From: N. ΒΑΡΒΕΡΗΣ-MODA BAGNO Α.Ε.  
Posted At: 05 September 2024 16:33  
Conversation: ΑΝΑΚΟΙΝΩΣΗ ΓΙΑ ΤΙΣ ΑΠΟΦΑΣΕΙΣ ΓΕΝΙΚΗΣ ΣΥΝΕΛΕΥΣΗΣ  
Posted To: DOLAnnouncements2  
  
Subject: ΑΝΑΚΟΙΝΩΣΗ ΓΙΑ ΤΙΣ ΑΠΟΦΑΣΕΙΣ ΓΕΝΙΚΗΣ ΣΥΝΕΛΕΥΣΗΣ

ΔΕΙΤΕ ΤΙΣ ΑΠΟΦΑΣΕΙΣ ΓΕΝΙΚΗΣ ΣΥΝΕΛΕΥΣΗΣ

[ΑΝΑΚΟΙΝΩΣΗ ΓΙΑ ΤΙΣ ΑΠΟΦΑΣΕΙΣ ΓΕΝΙΚΗΣ ΣΥΝΕΛΕΥΣΗΣ](#)

From: ΕΛΑΣΤΡΟΝ Α.Ε.Β.Ε.  
Posted At: 05 September 2024 16:48  
Conversation: ΑΝΑΚΟΙΝΩΣΗ ΑΓΟΡΑΣ ΙΔΙΩΝ ΜΕΤΟΧΩΝ  
Posted To: DOLAnnouncements2  
  
Subject: ΑΝΑΚΟΙΝΩΣΗ ΑΓΟΡΑΣ ΙΔΙΩΝ ΜΕΤΟΧΩΝ

Επισυνάπτεται η ανακοίνωση.

[Ανακοίνωση αγοράς ιδίων μετοχών](#)



**From:** N. ΒΑΡΒΕΡΗΣ-MODA BAGNO Α.Ε.

**Posted At:** 05 September 2024 16:49

**Conversation:** Απόφαση της Τακτικής Γενικής Συνέλευσης της 04ης/09/2024 για την Επιτροπή Ελέγχου της εταιρείας «N.ΒΑΡΒΕΡΗΣ-MODA BAGNO Α.Ε.»

**Posted To:** DOLAnnouncements2

**Subject:** Απόφαση της Τακτικής Γενικής Συνέλευσης της 04ης/09/2024 για την Επιτροπή Ελέγχου της εταιρείας «N.ΒΑΡΒΕΡΗΣ-MODA BAGNO Α.Ε.»

ΔΕΙΤΕ ΤΗΝ ΑΠΟΦΑΣΗ ΤΗΣ ΓΕΝΙΚΗΣ ΣΥΝΕΛΕΥΣΗΣ ΓΙΑ ΤΗΝ ΕΠΙΤΡΟΠΗ ΕΛΕΓΧΟΥ ΤΗΣ ΕΤΑΙΡΙΑΣ

[ΑΝΑΚΟΙΝΩΣΗ ΑΠΟΦΑΣΗΣ ΓΕΝΙΚΗΣ ΣΥΝΕΛΕΥΣΗΣ ΓΙΑ ΤΗΝ ΕΠΙΤΡΟΠΗ ΕΛΕΓΧΟΥ ΤΗΣ ΕΤΑΙΡΙΑΣ](#)

**From:** N. ΒΑΡΒΕΡΗΣ-MODA BAGNO Α.Ε.

**Posted At:** 05 September 2024 16:50

**Conversation:** Απόφαση της Τακτικής Γενικής Συνέλευσης για την νέα σύνθεση του Διοικητικού Συμβουλίου της εταιρείας «N.ΒΑΡΒΕΡΗΣ-MODA BAGNO Α.Ε.»

**Posted To:** DOLAnnouncements2

**Subject:** Απόφαση της Τακτικής Γενικής Συνέλευσης για την νέα σύνθεση του Διοικητικού Συμβουλίου της εταιρείας «N.ΒΑΡΒΕΡΗΣ-MODA BAGNO Α.Ε.»

ΔΕΙΤΕ ΤΗΝ ΑΠΟΦΑΣΗ ΤΗΣ ΓΕΝΙΚΗΣ ΣΥΝΕΛΕΥΣΗΣ ΓΙΑ ΤΗ ΝΕΑ ΣΥΝΘΕΣΗ ΤΟΥ Δ.Σ ΤΗΣ ΕΤΑΙΡΙΑΣ

[ΑΝΑΚΟΙΝΩΣΗ ΓΙΑ ΤΗΝ ΑΠΟΦΑΣΗ ΤΗΣ ΓΕΝΙΚΗΣ ΣΥΝΕΛΕΥΣΗΣ ΓΙΑ ΤΟ ΝΕΟ ΔΙΟΙΚΗΤΙΚΟ ΣΥΜΒΟΥΛΙΟ](#)

From: N. ΒΑΡΒΕΡΗΣ-MODA BAGNO Α.Ε.  
Posted At: 05 September 2024 16:51  
Conversation: ΑΠΟΣΠΑΣΜΑ ΠΡΑΚΤΙΚΟΥ  
Posted To: DOLAnnouncements2  
  
Subject: ΑΠΟΣΠΑΣΜΑ ΠΡΑΚΤΙΚΟΥ

ΔΕΙΤΕ ΤΟ ΑΠΟΣΜΑΣΜΑ ΠΡΑΚΤΙΚΟΥ ΓΕΝΙΚΗΣ ΣΥΝΕΛΕΥΣΗΣ

[ΑΠΟΣΠΑΣΜΑ ΠΡΑΚΤΙΚΟΥ ΓΕΝΙΚΗΣ ΣΥΝΕΛΕΥΣΗΣ](#)

**Ομολογιακά Δάνεια Επιχειρήσεων – Οργανωμένη Αγορά (Μη Μετατρέψιμα)**

Πλήθος Εισηγμένων Ομολογιών	Ονομαστική αξία	Τιμή έκδοσης	Σημερινό επιτόκιο	Ημερ. λήξης	Διάρκεια (έτη)	Σημείωση	Τοκομερίδιο		Μον. Διαπρα.	Ομόλογα Επιχειρήσεων	Δεδ. Τόκος	Αποδ. Λήξη	Κατωτ Τιμή	Ανωτ Τιμή	Τιμή κλεισ. Προηγ.	Κλείσιμο-ημ/νία	Όγκος	Αξία Συναλλαγών	Τελευταία εντολή		λαχ έτους	Μεγ έτους		
							Κοινό	Προτιμησιακό											Τιμή	Αγορ./ Πώλ.			Ημερομηνία	
130,000	1,000.00	1,000.00	6.00	27/02/2029	5	---	2	---	1	INTRALOT Α.Ε. (Μη μετατρέψιμο)	2.1667	5.4160	101.5000	101.5000	101.5000	101.5000	04/09/2024	34,000	34,583.67	101.3500	A	35/09/2024	100.0050	101.9000
320,000	1,000.00	1,000.00	3.40	21/07/2027	7	---	9	---	1	LAMDA DEVELOPMENT Α.Ε. (Μη μετατρέψιμο)	4.6278	3.9710	96.8001	97.9997	97.0312	97.2000	04/09/2024	49,000	47,772.07	96.8028	A	35/09/2024	92.0000	98.4500
200,000	1,000.00	1,000.00	2.10	27/10/2027	7	---	8	---	1	Ο.Π.Α.Π. Α.Ε. (Μη μετατρέψιμο)	7.7583	3.6660	94.2000	95.0000	94.6714	94.5000	04/09/2024	14,000	13,362.62	94.3000	A	35/09/2024	90.5800	96.6000
200,000	1,000.00	1,000.00	1.90	23/03/2028	7	---	7	---	1	ΜΟΤΟΡ ΟΪΛ ΔΙΥΛΙΣΤΗΡΙΑ ΚΟΡΙΝΘΟΥ ΑΕ (Μη μετατρέψιμο)	8.8139	3.4820	94.2000	94.2000	94.2000	94.0310	04/09/2024	1,000	950.81	94.0000	A	35/09/2024	90.8477	94.5000
100,000	1,000.00	1,000.00	2.95	11/02/2027	5	---	6	---	1	SAFE BULKERS PARTICIPATIONS PLC (Μη μετατρέψιμο)	2.2944	3.9790	96.6000	97.0000	97.0000	96.9200	04/09/2024	7,000	6,786.06	97.0000	A	35/09/2024	92.0000	97.0000
230,000	1,000.00	1,000.00	4.70	12/07/2029	7	---	5	---	1	LAMDA DEVELOPMENT Α.Ε. (Μη μετατρέψιμο)	7.7028	3.8290	101.7500	102.4000	101.9800	101.7000	04/09/2024	5,000	5,137.51	101.7000	A	35/09/2024	97.0000	102.4000
100,000	1,000.00	1,000.00	4.40	26/07/2029	7	---	5	---	1	CPLP SHIPPING HOLDINGS PLC (Μη μετατρέψιμο)	5.5000	4.1090	99.6000	99.6000	99.6000	99.5740	04/09/2024	2,000	2,003.00	99.6000	A	35/09/2024	95.0948	100.5000
199,375	1,000.00	1,000.00	3.60	12/03/2026	7	---	11	---	1	ΑΕΡΟΠΟΡΙΑ ΑΙΓΑΙΟΥ Α.Ε. (Μη μετατρέψιμο)	18.1000	3.3130	99.0000	99.5000	99.4494	99.4000	04/09/2024	246,000	248,539.80	99.0100	A	35/09/2024	97.1458	99.6000
150,000	1,000.00	1,000.00	2.60	22/10/2026	7	---	10	---	1	ΤΕΡΝΑ ΕΝΕΡΓΕΙΑΚΗ Μ.Α.Ε.Χ. (Μη μετατρέψιμο)	10.1111	3.9230	96.3502	96.4000	96.3634	96.6000	04/09/2024	50,000	48,687.24	96.3601	A	35/09/2024	92.8293	97.9000
500,000	1,000.00	1,000.00	2.75	03/07/2027	7	---	9	---	1	ΓΕΚ ΤΕΡΝΑ Α.Ε. (Μη μετατρέψιμο)	5.1944	3.7990	96.0000	96.1600	96.1487	95.9970	04/09/2024	583,000	563,313.31	96.0000	A	35/09/2024	91.5500	96.1998
200,000	1,000.00	1,000.00	4.25	23/01/2029	5	---	2	---	1	AUTOHELLAS Α.Τ.Ε.Ε. (Μη μετατρέψιμο)	5.6667	4.1080	99.8500	101.0000	100.1200	99.8600	04/09/2024	255,000	257,584.26	100.0500	A	35/09/2024	97.5000	101.0000
120,000	1,000.00	1,000.00	3.95	04/04/2025	7	---	13	---	1	ΓΕΚ ΤΕΡΝΑ Α.Ε. (Μη μετατρέψιμο)	17.3361	4.1140	99.3002	99.3002	99.3002	99.5000	04/09/2024	10,000	10,103.38	99.4000	A	35/09/2024	98.1282	100.1000
100,000	1,000.00	1,000.00	2.70	25/05/2026	5	---	7	---	1	COSTAMARE PARTICIPATIONS PLC (Μη μετατρέψιμο)	7.8750	3.9770	97.0000	97.5000	97.3375	96.4310	04/09/2024	20,000	19,625.00	96.9000	A	35/09/2024	94.2567	99.2686
300,000	1,000.00	1,000.00	2.30	20/07/2028	7	---	7	---	1	ΠΡΟΝΤΕΑ ΑΕΕΑΠ (Μη μετατρέψιμο)	3.1306	4.3580	91.4000	92.0500	92.0300	92.0400	04/09/2024	62,000	56,956.59	91.5000	A	35/09/2024	86.1234	92.3500
150,000	1,000.00	1,000.00	2.65	22/10/2026	5	---	6	---	1	CPLP SHIPPING HOLDINGS PLC (Μη μετατρέψιμο)	10.3056	4.3030	96.0801	96.0801	96.0801	96.1000	04/09/2024	1,000	971.11	96.0801	A	35/09/2024	93.0000	97.0000
250,000	1,000.00	1,000.00	2.45	16/11/2028	7	---	6	---	1	ΕΒΑΛΧΑΛΚΟΡ Α.Ε. (Μη μετατρέψιμο)	7.8944	4.0190	93.0500	93.5000	93.2750	93.4000	04/09/2024	28,000	26,379.04	93.0500	A	35/09/2024	88.4206	97.3000
120,000	1,000.00	1,000.00	2.65	06/12/2028	7	---	6	---	1	ΝΟΒΑΛ ΠΡΟΠΕΡΤΥ ΑΕΕΑΠ (Μη μετατρέψιμο)	6.9931	3.7900	94.5000	95.2000	94.7333	94.7680	04/09/2024	15,000	14,314.90	92.8100	A	35/09/2024	88.5000	95.2731
300,000	1,000.00	1,000.00	2.30	14/12/2028	7	---	6	---	1	ΓΕΚ ΤΕΡΝΑ Α.Ε. (Μη μετατρέψιμο)	5.5583	4.5310	90.7000	90.9000	90.8702	90.8000	04/09/2024	64,000	58,501.93	90.6000	A	35/09/2024	86.5021	92.7400

**Σημειώσεις Εταιρικών Ομολόγων**

Ο Όγκος Συναλλαγών υπολογίζεται ως (Τεμάχια) \* (Ονομαστική Τιμή). Η Αξία Συναλλαγών υπολογίζεται ως (Τεμάχια) \* (Ονομαστική Τιμή) \* (Τιμή %) + (Δεδουλευμένοι Τόκοι).

Οι τιμές συναλλαγών των ομολόγων υπολογίζονται ως ποσοστό επί τοις εκατό (%) της ονομαστικής τους τιμής.

Όλα τα ομόλογα έχουν Ονομαστική Αξία εκπεφρασμένη σε Ευρώ (εκτός εάν σημειώνεται διαφορετικά).

**Ομολογιακά Δάνεια Επιχειρήσεων – Οργανωμένη Αγορά (Μη Μετατρέψιμα)**

Πλήθος Εισηγμένων Ομολογιών	Ονομαστική αξία	Τιμή έκδοσης	Σημερινό επιτόκιο	Ημερ. λήξης	Διάρκεια (έτη)	Σημείωση	Τοκομερίδιο		Μον. Διασπ.	Ομόλογα Επιχειρήσεων	Δεδ. Τόκος	Αποδ. Λήξη	Κατωτ Τιμή	Ανωτ Τιμή	Τιμή κλεισ. Προηγ.	Κλείσιμο-ημ/νία	Όγκος	Αξία Συναλλαγών	Τελευταία εντολή			Μεγ έτους		
							Κοινό	Προτιμησιακό											Τιμή	Αγορ./ Πώλ.	Ημερομηνία		λαχ έτους	
100,000	1,000.00	1,000.00	2.80	25/01/2027	5	---	6	---	1	PREMIA A.E. (Μη μετατρέψιμο)	3.5778	4.6150	95.3000	95.3000	95.3000	04/09/2024	9,000	8,609.20	95.0003	A	35/09/2024	90.9974	97.8048	
500,000	1,000.00	1,000.00	4.00	10/07/2030	7	---	3	---	1	METLEN ENERGY & METALS A.E. (Μη μετατρέψιμο)	6.7778	3.6230	100.6500	101.1499	101.0103	100.6000	04/09/2024	432,000	439,292.39	101.0400	A	35/09/2024	98.3001	101.5000
100,000	1,000.00	1,000.00	5.50	15/12/2028	5	---	2	---	1	IDEAL HOLDINGS A.E. (Μη μετατρέψιμο)	12.8333	4.3770	103.4500	103.4500	103.4500	103.1000	04/09/2024	3,000	3,142.00	103.0000	A	35/09/2024	100.6502	104.1000

**Σημειώσεις Εταιρικών Ομολόγων**

Ο Όγκος Συναλλαγών υπολογίζεται ως (Τεμάχια) \* (Ονομαστική Τιμή). Η Αξία Συναλλαγών υπολογίζεται ως (Τεμάχια) \* (Ονομαστική Τιμή) \* (Τιμή %) + (Δεδουλευμένοι Τόκοι).

Οι τιμές συναλλαγών των ομολόγων υπολογίζονται ως ποσοστό επί τοις εκατό (%) της ονομαστικής τους τιμής.

Όλα τα ομόλογα έχουν Ονομαστική Αξία εκπεφρασμένη σε Ευρώ (εκτός εάν σημειώνεται διαφορετικά).

**Ομόλογα Ελληνικού Δημοσίου**

Πλήθος Εισηγμ. Ομολογιών	Ονομ. αξία	Σημερινό επιτόκιο	Υπολογισμός Δεδουλευμένων	Ημερ/νία Λήξης [1]	Διάρκεια (έτη)	Σημείωση	Ημερομηνία Πληρ.	Αξία τρέχοντος	Μον. Διασπ.	Ομόλογα Ελληνικού Δημοσίου	Κατωτ Τιμή	Ανωτ Τιμή	Τιμή κλειστ.	Προηγ. Κλείσιμο-ημ/νία	Όγκος	Αξία Συναλλαγών	Τελευταία εντολή Αγορ./ Πώλ. Ημερομηνία
3,000,000	1,000.00	4.13	Πργμ/Πργμ	15/06/2054	30	---	15/06	4.13	1	ΟΕΔ-ΣΤΘ-150654-30X-4,125-1,000	---	---	---	---	---	---	---
4,700,000	1,000.00	1.88	Πργμ/Πργμ	04/02/2035	15	---	04/02	1.88	1	ΟΕΔ-ΣΤΘ-040235-15X-1,875-1,000	---	---	---	---	---	---	---
6,000,000	1,000.00	0.75	Πργμ/Πργμ	18/06/2031	10	---	18/06	0.75	1	ΟΕΔ-ΣΤΘ-180631-10X-0,750-1,000	---	---	---	---	---	---	---
3,600,000	1,000.00	3.88	Πργμ/Πργμ	15/06/2028	5	---	15/06	3.88	1	ΟΕΔ-ΣΤΘ-150628-05X-3,875-1,000	---	---	---	---	---	---	---
5,962,747,327	1.00	3.75	Πργμ/Πργμ	30/01/2028	10	---	/02 - 01/02 - 31/	3.75	1	ΟΕΔ-ΣΤΘ-300128-10X-3,750-1,00	---	---	---	85.4610 13/07/2018	---	---	1.0000 A 28/11/2018
7,067,309,386	1.00	3.90	Πργμ/Πργμ	30/01/2033	15	---	/02 - 01/02 - 31/	3.90	1	ΟΕΔ-ΣΤΘ-300133-15X-3,900-1,00	---	---	---	78.6730 13/07/2018	---	---	1.0000 A 28/11/2018
5,622,848,349	1.00	4.00	Πργμ/Πργμ	30/01/2037	19	---	/02 - 01/02 - 31/	4.00	1	ΟΕΔ-ΣΤΘ-300137-19X-4,000-1,00	---	---	---	77.0370 13/07/2018	---	---	1.0000 A 28/11/2018
5,476,770,669	1.00	4.20	Πργμ/Πργμ	30/01/2042	24	---	/02 - 01/02 - 31/	4.20	1	ΟΕΔ-ΣΤΘ-300142-24X-4,200-1,00	---	---	---	77.7640 13/07/2018	---	---	1.0000 A 28/11/2018
4,450,000	1,000.00	3.38	Πργμ/Πργμ	15/06/2034	10	---	15/06	3.38	1	ΟΕΔ-ΣΤΘ-150634-10X-3,375-1,000	---	---	---	---	---	---	---
40,248,141	1.00	4.30	Πργμ/Πργμ	24/02/2025	13	---	24/02	4.30	1	ΟΕΔ-ΣΤΘ-240225-13X-2,000-1,00	---	---	---	10.0000 22/06/2015	---	---	---
59,586,043	1.00	4.30	Πργμ/Πργμ	24/02/2026	14	---	24/02	4.30	1	ΟΕΔ-ΣΤΘ-240226-14X-2,000-1,00	---	---	---	10.0000 22/06/2015	---	---	---
41,118,344	1.00	4.30	Πργμ/Πργμ	24/02/2027	15	---	24/02	4.30	1	ΟΕΔ-ΣΤΘ-240227-15X-2,000-1,00	---	---	---	10.0000 22/06/2015	---	---	---
45,137,734	1.00	4.30	Πργμ/Πργμ	24/02/2028	16	---	24/02	4.30	1	ΟΕΔ-ΣΤΘ-240228-16X-2,000-1,00	---	---	---	10.0000 22/06/2015	---	---	---
61,768,888	1.00	4.30	Πργμ/Πργμ	24/02/2029	17	---	24/02	4.30	1	ΟΕΔ-ΣΤΘ-240229-17X-2,000-1,00	---	---	---	10.0000 22/06/2015	---	---	---
54,567,744	1.00	4.30	Πργμ/Πργμ	24/02/2030	18	---	24/02	4.30	1	ΟΕΔ-ΣΤΘ-240230-18X-2,000-1,00	---	---	---	10.0000 22/06/2015	---	---	---
37,541,515	1.00	4.30	Πργμ/Πργμ	24/02/2031	19	---	24/02	4.30	1	ΟΕΔ-ΣΤΘ-240231-19X-2,000-1,00	---	---	---	10.0000 22/06/2015	---	---	---
37,558,317	1.00	4.30	Πργμ/Πργμ	24/02/2032	20	---	24/02	4.30	1	ΟΕΔ-ΣΤΘ-240232-20X-2,000-1,00	---	---	---	10.0000 22/06/2015	---	---	---
37,473,732	1.00	4.30	Πργμ/Πργμ	24/02/2033	21	---	24/02	4.30	1	ΟΕΔ-ΣΤΘ-240233-21X-2,000-1,00	---	---	---	10.0000 22/06/2015	---	---	---
33,888,293	1.00	4.30	Πργμ/Πργμ	24/02/2034	22	---	24/02	4.30	1	ΟΕΔ-ΣΤΘ-240234-22X-2,000-1,00	---	---	---	10.0000 22/06/2015	---	---	---
35,177,800	1.00	4.30	Πργμ/Πργμ	24/02/2035	23	---	24/02	4.30	1	ΟΕΔ-ΣΤΘ-240235-23X-2,000-1,00	---	---	---	10.0000 22/06/2015	---	---	---
35,547,268	1.00	4.30	Πργμ/Πργμ	24/02/2036	24	---	24/02	4.30	1	ΟΕΔ-ΣΤΘ-240236-24X-2,000-1,00	---	---	---	10.0000 22/06/2015	---	---	---
40,246,306	1.00	4.30	Πργμ/Πργμ	24/02/2037	25	---	24/02	4.30	1	ΟΕΔ-ΣΤΘ-240237-25X-2,000-1,00	---	---	---	10.0000 22/06/2015	---	---	---
37,643,952	1.00	4.30	Πργμ/Πργμ	24/02/2038	26	---	24/02	4.30	1	ΟΕΔ-ΣΤΘ-240238-26X-2,000-1,00	---	---	---	10.0000 22/06/2015	---	---	---
36,977,100	1.00	4.30	Πργμ/Πργμ	24/02/2039	27	---	24/02	4.30	1	ΟΕΔ-ΣΤΘ-240239-27X-2,000-1,00	---	---	---	10.0000 22/06/2015	---	---	---
41,615,000	1.00	4.30	Πργμ/Πργμ	24/02/2040	28	---	24/02	4.30	1	ΟΕΔ-ΣΤΘ-240240-28X-2,000-1,00	---	---	---	10.0000 22/06/2015	---	---	---
42,227,208	1.00	4.30	Πργμ/Πργμ	24/02/2041	29	---	24/02	4.30	1	ΟΕΔ-ΣΤΘ-240241-29X-2,000-1,00	---	---	---	10.0000 22/06/2015	---	---	---
68,288,487	1.00	4.30	Πργμ/Πργμ	24/02/2042	30	---	24/02	4.30	1	ΟΕΔ-ΣΤΘ-240242-30X-2,000-1,00	---	---	---	10.0000 22/06/2015	---	---	---
4,250,000	1,000.00	3.88	Πργμ/Πργμ	12/03/2029	10	---	12/03	3.88	1	ΟΕΔ-ΣΤΘ-120329-10X-3,875-1,000	---	---	---	---	---	100.0000	A 15/10/2019
4,500,000	1,000.00	0.00	Πργμ/Πργμ	12/02/2026	5	---	12/02	0.00	1	ΟΕΔ-ΣΤΘ-120226-05X-0,000-1,000	---	---	---	---	---	---	---
2,209,163	1,000.00	3.38	Πργμ/Πργμ	15/02/2025	7	---	15/02	3.38	1	ΟΕΔ-ΣΤΘ-150225-07X-3,375-1,000	---	---	---	---	---	---	---
964,000	1,000.00	3.25	Πργμ/Πργμ	20/03/2025	6	---	20/03	3.25	1	ΟΕΔ-ΣΤΘ-200325-06X-3,250-1,000	---	---	---	---	---	---	---
2,100,000	1,000.00	3.55	Πργμ/Πργμ	20/03/2026	7	---	20/03	3.55	1	ΟΕΔ-ΣΤΘ-200326-07X-3,550-1,000	---	---	---	---	---	---	---
5,500,000	1,000.00	1.50	Πργμ/Πργμ	18/06/2030	10	---	18/06	1.50	1	ΟΕΔ-ΣΤΘ-180630-10X-1,500-1,000	---	---	---	---	---	---	---
3,500,000	1,000.00	4.38	Πργμ/Πργμ	18/07/2038	15	---	18/07	4.38	1	ΟΕΔ-ΣΤΘ-180738-15X-4,375-1,000	---	---	---	---	---	---	---

**Σημειώσεις Ομολόγων Ελλ. Δημοσίου**

Ο Όγκος Συναλλαγών υπολογίζεται ως (Τεμάχια) \* (Ονομαστική Τιμή). Η Αξία Συναλλαγών υπολογίζεται ως (Τεμάχια) \* (Ονομαστική Τιμή) \* (Τιμή %) + (Δεδουλευμένοι Τόκοι)

Η Αξία του τρέχοντος τοκομεριδίου για τις εκδόσεις Ονομαστικής Αξίας 0,01 ευρώ, αναφέρεται σε Ονομαστική Αξία 100 ευρώ.

FLR (= Floating Interest Rate) Ομόλογο Μεταβλητού Επιτοκίου.

[1] - Η Ημερομηνία Λήξης της τοκοφόρου περιόδου και η Ημερομηνία Πληρωμής του τοκομεριδίου.

**Ομόλογα Ελληνικού Δημοσίου**

Πλήθος Εισηγμ. Ομολογιών	Ονομ. αξία	Σημερινό επιτόκιο	Υπολογισμός Δεδουλευμένων	Ημερ/νία Λήξης [1]	Διάρκεια (έτη)	Σημείωση	Ημερομηνία Πληρ.	Αξία τρέχοντος	Μον. Διαπρ.	Ομόλογα Ελληνικού Δημοσίου	Κατωτ Τιμή	Ανωτ Τιμή	Τιμή κλεισ.	Προηγ. Κλείσιμο-ημ/νία	Όγκος	Αξία Συναλλαγών	Τελευταία εντολή Αγορ./ Πώλ. Ημερομηνία
40,000	1,000.00	4.67	FLR	18/09/2024	1	---	18/09 - 19/03	---	1	ΟΕΔ-ΚΥΜ-180924-01X-4,670-1,000	---	---	---	---	---	---	---
5,364,250	1,000.00	3.25		20/03/2050	30	---	20/03	3.25	1	ΟΕΔ-ΣΤΘ-200350-30X-3,250-1,000	---	---	---	---	---	---	---
3,924,361	1,000.00	2.00		22/04/2027	7	---	22/04	2.00	1	ΟΕΔ-ΣΤΘ-220427-07X-2,000-1,000	---	---	---	---	---	---	99.9000 A 22/04/2020
2,500,000	1,000.00	1.88		23/07/2026	7	---	23/07	1.88	1	ΟΕΔ-ΣΤΘ-230726-07X-1,875-1,000	---	---	---	---	---	---	---
4,900,000	1,000.00	4.25		15/06/2033	10	---	15/06	4.25	1	ΟΕΔ-ΣΤΘ-150633-10X-4,250-1,000	---	---	---	---	---	---	---
3,500,000	1,000.00	1.88		24/01/2052	30	---	24/01	1.88	1	ΟΕΔ-ΣΤΘ-240152-30X-1,875-1,000	---	---	---	---	---	---	---
3,700,000	1,000.00	1.75		18/06/2032	10	---	18/06	1.75	1	ΟΕΔ-ΣΤΘ-180632-10X-1,750-1,000	---	---	---	---	---	---	---
2,200,000	1,000.00	1.13	FLR	15/12/2027	5	---	- 15/12 - 15/03 -	---	1	ΟΕΔ-ΚΥΜ-151227-05X-1,130-1,000	---	---	---	---	---	102.1600	A 30/12/2022

**Σημειώσεις Ομολόγων Ελλ. Δημοσίου**

Ο Όγκος Συναλλαγών υπολογίζεται ως (Τεμάχια) \* (Ονομαστική Τιμή). Η Αξία Συναλλαγών υπολογίζεται ως (Τεμάχια) \* (Ονομαστική Τιμή) \* (Τιμή %) + (Δεδουλευμένοι Τόκοι)

Η Αξία του τρέχοντος τοκομεριδίου για τις εκδόσεις Ονομαστικής Αξίας 0,01 ευρώ, αναφέρεται σε Ονομαστική Αξία 100 ευρώ.

FLR (= Floating Interest Rate) Ομόλογο Μεταβλητού Επιτοκίου.

[1] - Η Ημερομηνία Λήξης της τοκοφόρου περιόδου και η Ημερομηνία Πληρωμής του τοκομεριδίου.





## Ημερήσιο Δελτίο Τιμών

Έτος: 145 Αύξων Αριθμός Συνεδρίασης: 168

Ενότητα 5: Ομόλογα Ελληνικού Δημοσίου Διαπραγματεύσιμα με τη Μέθοδο Εκφώνησης - Αντιφώνησης

Πέμπτη, 5 Σεπτεμβρίου, 2024

Ομόλογα σε Κυκλοφορία	Νόμισμα / Ελάχιστη διαπραγ.	Ημερομηνία Πληρ.	Αξία τρέχοντος τοκομεριδίου	Σημείωση	Τοκομερίδιο	Μονάδα διαπίσης	Ημερ/νία Έκδοσης	Διάρκεια (έτη)	Σημερινό επιτόκιο	Υ.Δ.Τ σε ημέρες	Ομόλογα	Τελευταία τιμή προηγ.	Τελευτ. Τιμή	Εκφ. τοις μετρητοίς (€) Αγорг. / Πώλ Ημερομηνία	Συναλλαγές σε τμχ	Ελάχιστο ζωής	Μέγιστο ζωής		
0	GBP / 10	01/12	0.25	---	67	1	01/12/1928	100	2.5	360	Ε.Κ.Τ.Ε.	---	---	---	---	---	---		
103,746	GBP / 10	01/12	0.25	---	65	1	01/12/1930	98	2.5	360	Ε.Κ.Τ.Ε. σειρά	2.27	05/02/1996	2.27	Π	05/02/1996	---	2.27	2.27

## Νομικών Προσώπων και Εταιρειών σε Συνάλλαγμα και Ευρο

## Σημειώσεις Ομολόγων Ελλ. Δημοσίου

Υ.Δ.Τ: Υπολογισμός Δεδουλευμένων Τόκων.

FLR (= Floating Interest Rate) Ομόλογο Μεταβλητού Επιτοκίου.

Η ελάχιστη διαπραγματεύσιμη Ονομαστική Αξία για όλους τους Άυλους Τίτλους του Δημοσίου είναι τα 100 Ευρώ.

(μφρ-0)

**Πίνακας Μελών Χρηματιστηρίου Αθηνών και Μελών ΕΤ.ΕΚ.**

Επωνυμία	Διεύθυνση	Τηλέφωνο	Φαξ	Αγορά Μετοχών			Αγορά Παραγώγων		Μέλη ΕΤ.ΕΚ.	
				Μέλος Αγοράς	Μέλος εξ Αποστάσεως	Ειδικός Διαπρήτης	Διαπρήτης	Ειδικός Διαπρήτης	Γενικό Εκκαθ/στικό	Άμεσο Εκκαθ/στικό
AEONIC SECURITIES C.I.F. P.L.C.	ΛΑΪΟΥ 6, ΓΡ. 301B, ANNA COURT ,	35725337600		a						
ARGUS STOCKBROKERS LTD	25 ΛΕΩΦΟΡΟΣ ΔΗΜΟΣΘΕΝΗ ΣΕΒΕΡΗ 25 ,	0035722717000		a	a		a			
ATHLOS CAPITAL INVESTMENT SERVICES LTD	17 STASINOU AVENUE,BEDIZIA TOWER, 6TH & 7TH FL. ,	35722110777			a					
ATLANTIC SECURITIES LTD	ΠΡΟΔΡΟΜΟΥ 37 37,	0035722445400		a	a					
ΑΧΟΝ ΧΡΗΜΑΤΙΣΤΗΡΙΑΚΗ Α.Ε.Π.Ε.Υ.	ΣΤΑΔΙΟΥ 48 48, ΑΘΗΝΑ	2103363800		a			a			
ΒΕΤΑ ΧΡΗΜΑΤΙΣΤΗΡΙΑΚΗ Α.Ε.Π.Ε.Υ.	Λ.ΑΛΕΞΑΝΔΡΑΣ 29 29 , ΑΘΗΝΑ	210 6478900		a		a	a			a
BNP PARIBAS S.A.	ΛΑΜΨΑΚΟΥ 2 , ΑΘΗΝΑ	2107468525							a	
BOFA SECURITIES EUROPE SA	51 RUE LA BOÏTIE ,	+33 153655555		a	a					
CITIGROUP GLOBAL MARKETS EUROPE AG	REUTERWEG 16 16,	+49 691366-0		a	a					
CITIGROUP GLOBAL MARKETS LIMITED	33 CANADA SQUARE -CANARY WHARF 1,	+44 02079864000		a						
CREDIT SUISSE BANK (EUROPE), S.A.	CALLE AYALA 42, 3A PLANTA-B MADRID ,	+34917916000		a						
CREDIT SUISSE SECURITIES (EUROPE) LIMITED	ONE CABOT SQUARE 1 , LONDON	+44 2078888888		a						
DEUTSCHE BANK AG	GREAT WINCHESTER STREET 1 , LONDON	+44 20 754 54209	00441133361437		a					
EUROBANK EQUITIES ΜΟΝΟΠΡΟΣΩΠΗ Α.Ε.Π.Ε.Υ.	ΦΙΛΕΛΛΗΝΩΝ 10 & ΞΕΝΟΦΩΝΤΟΣ 13 , ΑΘΗΝΑ	2103720425		a		a	a			a
EUROCORP Α.Ε.Π.Ε.Υ.	ΠΛ.ΦΙΛΙΚΗΣ ΕΤΑΙΡΕΙΑΣ 14 14, ΑΘΗΝΑ	2107263600		a			a			a
EUROTRUST ΧΡΗΜΑΤΙΣΤΗΡΙΑΚΗ Α.Ε.Π.Ε.Υ.	ΣΕΒΑΣΤΟΥΠΟΛΕΩΣ 113 113, ΑΘΗΝΑ	2103363100		a						
EUROXX ΧΡΗΜΑΤΙΣΤΗΡΙΑΚΗ Α.Ε.Π.Ε.Υ.	ΠΑΛΑΙΟΛΟΓΟΥ 7, ΧΑΛΑΝΔΡΙ	(210)-6879400	(210)-6879401	a		a	a			a
	ΠΑΛΑΙΟΛΟΓΟΥ 7, ΧΑΛΑΝΔΡΙ	+30 2106879400	210-6879401							
FREEDOM FINANCE EUROPE LTD	ΧΡΗΣΤΑΚΗ ΚΡΑΝΟΥ 20 ,	035725257786		a	a					
GLOBAL CAPITAL SECURITIES & FINANCIAL SERVICES LTD	Λ.ΑΡΧΙΕΠΙΣΚΟΠΟΥ ΜΑΚΑΡΙΟΥ Γ50 50,	0035722710710		a	a					
GREENPOST TRADING EUROPE LTD	KIMONOS 3, ACROPOLIS MANSIONS, 2ND FLOOR, FLAT/OFFICE 202 ,	035722521389		a	a					
HSBC CONTINENTAL EUROPE	Λ.ΜΕΣΣΟΓΕΙΩΝ 109-111 109-111,	2106960000							a	
INDEX ΧΡΗΜΑΤΙΣΤΗΡΙΑΚΗ Α.Ε.Π.Ε.Υ.	ΔΡΑΓΑΤΣΑΝΙΟΥ 6 6, ΑΘΗΝΑ	2103213920		a						
LAIKI FINANCIAL SERVICES LTD	ΛΕΩΦ. ΒΥΡΩΝΟΣ 26, ΛΕΥΚΩΣΙΑ ΚΥΠΡΟΥ	357 22367367	357 22718567		a					
MEGA EQUITY SECURITIES & FINANCIAL SERVICES PUBLIC LTD	ΛΕΩΦ.ΓΡΙΒΑ ΔΙΓΕΝΗ 42-44 42-44,	0035722711711		a	a		a			
MERIT ΧΡΗΜΑΤΙΣΤΗΡΙΑΚΗ Α.Ε.Π.Ε.Υ.	ΣΟΦΟΚΛΕΟΥΣ 5 5, ΑΘΗΝΑ	2141008814		a		a	a			a
MERRILL LYNCH INTERNATIONAL	2 KING EDWARD STREET 2 , LONDON	+44 20276281000		a						
NUNTIUS ΧΡΗΜΑΤΙΣΤΗΡΙΑΚΗ ΜΟΝΟΠΡ.Α.Ε.Π.Ε.Υ	ΔΡΑΓΑΤΣΑΝΙΟΥ 6 6, ΑΘΗΝΑ	2103350599		a			a			
ONE PLUS CAPITAL LIMITED	75 PRODROMOU AVENUE NICOSIA 1307 ,	35722873760		a	a					
PROCHOICE CHRIMATISTIRIAKI LTD	ΛΕΩΦ.ΣΠΥΡΟΥ ΚΥΠΡΙΑΝΟΥ 57, ΑΚΙΝΗΤΑ Φ 57,	035724661192		a	a					
SHARELINK SECURITIES & FINANCIAL SERVICES LTD	HOUSE-ΘΕΟΤΟΚΗ 6 ΜΕΓΑΡΟ ΕΛΛΗΝΑ 6 ,	+357 22554200		a			a			
SOCIETE GENERALE S.A.	17 COURS VALMY, CEDEX ,	+157290504		a	a		a			

**Πίνακας Μελών Χρηματιστηρίου Αθηνών και Μελών ΕΤ.ΕΚ.**

Επωνυμία			Αγορά Μετοχών			Αγορά Παραγώγων		Μέλη ΕΤ.ΕΚ.	
Διεύθυνση	Τηλέφωνο	Φαξ	Μέλος Αγοράς	Μέλος εξ Αποστάσεως	Ειδικός Διαπρήτης	Διαπρήτης	Ειδικός Διαπρήτης	Γενικό Εκκαθιστικό	Άμεσο Εκκαθιστικό
<b>SOLIDUS SECURITIES Α.Ε.Π.Ε.Υ.</b>			a			a			a
ΛΟΥΙΖΗΣ ΡΙΑΝΚΟΥΡ 64 64, ΑΘΗΝΑ	2106900600								
<b>THE CYPRUS INVESTMENT &amp; SECURITIES CORPORATION LTD</b>			a	a					
1 AG. ΠΡΟΚΟΡΙΟΥ & POSIDONOS 1ST FLOOR 154,	0035722121700								
<b>UBS EUROPE SE</b>			a	a					
OPERNTURM, BOCKENHEIMER LANDSTRASSE 2-4 ,	496921790								
<b>UBS LIMITED</b>				a					
FINSBURY AVENUE 1 , LONDON	+44 2075687135								
<b>VIGOR FINANCE Α.Ε.Π.Ε.Υ.</b>			a			a	a		
ΨΥΧΑΡΗ 14 , ΝΕΟ ΨΥΧΙΚΟ	2106718400								
<b>Α. ΣΑΡΡΗΣ ΧΡΗΜΑΤΙΣΤΗΡΙΑΚΗ Α.Ε.Π.Ε.Υ</b>			a						
ΔΡΑΓΑΤΣΑΝΙΟΥ 6 6, ΑΘΗΝΑ	2103367700								
<b>ΑΛΦΑ FINANCE ΜΟΝΟΠΡΟΣΩΠΗ ΑΕΠΕΥ</b>			a		a	a	a		a
ΠΑΝΕΠΙΣΤΗΜΙΟΥ 45 5, ΑΘΗΝΑ	2103677400								
<b>ΑΛΦΑ ΤΡΑΠΕΖΑ ΑΝΩΝΥΜΗ ΕΤΑΙΡΙΑ</b>								a	
ΣΤΑΔΙΟΥ 40 , ΑΘΗΝΑ	2103260000								
<b>Γ. Α. ΠΕΡΒΑΝΑΣ ΧΡΗΜΑΤΙΣΤΗΡΙΑΚΗ Α.Ε.Π.Ε.Υ</b>			a						
ΣΟΦΟΚΛΕΟΥΣ 7-9 7-9, ΑΘΗΝΑ	2103727200								
<b>ΕΘΝΙΚΗ ΤΡΑΠΕΖΑ ΤΗΣ ΕΛΛΑΔΟΣ Α.Ε.</b>			a		a	a		a	
ΑΚΑΔΗΜΙΑΣ 68, ΑΘΗΝΑ	(210)-3328817	(210)-3328678							
ΑΙΟΛΟΥ 86, ΑΘΗΝΑ	(210)-3341000	(210)-3228187							
<b>ΕΘΝΙΚΗ ΧΡΗΜΑΤΙΣΤΗΡΙΑΚΗ ΜΟΝΟΠΡΟΣΩΠΗ ΑΕΠΕΥ</b>			a		a	a	a		
ΛΕΩΦΟΡΟΣ ΑΘΗΝΩΝ 128-132 & ΙΦΙΓΕΝΙΑΣ 66, ΑΘΗΝΑ	2103328784								
<b>ΕΛΛΗΝΙΚΗ ΤΡΑΠΕΖΑ (ΕΠΕΝΔΥΣΕΙΣ) ΛΤΔ</b>				a					
ΛΕΩΦ.ΚΥΡΙΑΚΟΥ ΜΑΤΣΗ 31 - ΤΘ 24747 , ΛΕΥΚΩΣΙΑ ΚΥΠΡΟΥ	+357 22500100	357 22500110							
<b>ΕΛΛΗΝΟΑΜΕΡΙΚΑΝΙΚΗ ΧΡΗΜΑΤΙΣΤΗΡΙΑΚΗ ΑΕΠΕΥ</b>			a		a	a			a
ΑΝΔΡΕΑ ΠΑΠΑΝΔΡΕΟΥ 27 27, ΜΑΡΟΥΣΙ	2103311100								
<b>Ι. Χ. ΜΑΥΡΙΚΗΣ ΧΡΗΜΑΤΙΣΤΗΡΙΑΚΗ Α.Ε.Π.Ε.Υ</b>			a						
ΣΟΦΟΚΛΕΟΥΣ 5 5, ΑΘΗΝΑ	2103216730								
<b>ΚΑΠΠΑ ΧΡΗΜΑΤΙΣΤΗΡΙΑΚΗ Α.Ε.Π.Ε.Υ.</b>			a			a			
ΒΑΛΛΩΡΙΤΟΥ 15 15, ΑΘΗΝΑ	2103678600								
<b>ΚΑΡΑΜΑΝΟΦ ΧΡΗΜΑΤΙΣΤΗΡΙΑΚΗ Α.Ε.Π.Ε.Υ.</b>			a						
ΠΛ.ΑΓ.ΘΕΟΔΩΡΩΝ 2 2, ΑΘΗΝΑ	2103212947								
<b>ΚΥΚΛΟΣ ΧΡΗΜΑΤΙΣΤΗΡΙΑΚΗ Α.Ε.Π.Ε.Υ.</b>			a			a			
ΧΑΡΙΛΑΟΥ ΤΡΙΚΟΥΠΗ 6-8-10 39, ΑΘΗΝΑ	2103364300								
<b>ΛΕΩΝ ΔΕΠΟΛΑΣ ΧΡΗΜΑΤΙΣΤΗΡΙΑΚΗ Α.Ε.Π.Ε.Υ.</b>			a		a	a			
ΧΡΗΣΤΟΥ ΛΑΔΑ 1 1, ΑΘΗΝΑ	2103213276 -28								
<b>Ν. ΧΡΥΣΟΧΟΙΔΗΣ ΧΡΗΜΑΤΙΣΤΗΡΙΑΚΗ Α.Ε.Π.Ε.Υ</b>			a			a			a
ΣΟΦΟΚΛΕΟΥΣ 7-9 7-9, ΑΘΗΝΑ	2103213913								
<b>ΠΑΓΚΡΗΤΙΑ ΤΡΑΠΕΖΑ ΑΝΩΝΥΜΗ ΕΤΑΙΡΕΙΑ</b>								a	
ΙΚΑΡΟΥ 5 ,	2810338746								
<b>ΠΑΝΤΕΛΑΚΗΣ ΧΡΗΜΑΤΙΣΤΗΡΙΑΚΗ Α.Ε.Π.Ε.Υ</b>			a		a	a	a		
ΕΘΝΙΚΗΣ ΑΝΤΙΣΤΑΣΕΩΣ 57, ΚΤΙΡΙΟ Β 57, ΧΑΛΑΝΔΡΙ	2106965000								
<b>ΠΕΙΡΑΙΩΣ ΜΟΝΟΠΡΟΣΩΠΗ Α.Ε.Π.Ε.Υ.</b>			a		a	a	a		a
ΣΤΑΔΙΟΥ 10 10, ΑΘΗΝΑ	2103354100								
<b>ΣΤ. ΕΜ. ΛΑΥΡΕΝΤΑΚΗΣ ΧΡΗΜΑΤΙΣΤΗΡΙΑΚΗ Α.Ε.Π.Ε.Υ.</b>			a						
ΣΟΦΟΚΛΕΟΥΣ 7-9 7-9, ΑΘΗΝΑ	2103213336								
<b>ΤΡΑΠΕΖΑ EUROBANK ΑΕ</b>								a	
ΟΘΩΝΟΣ 8 , ΑΘΗΝΑ	2144043907								
<b>ΤΡΑΠΕΖΑ ΟΡΤΙΜΑ BANK Α.Ε.</b>			a		a	a	a	a	
ΑΙΓΙΑΛΕΙΑΣ 32 & ΠΑΡΑΔΕΙΣΟΥ , ΜΑΡΟΥΣΙ	210 8173000								
<b>ΤΡΑΠΕΖΑ ΠΕΙΡΑΙΩΣ ΑΝΩΝΥΜΟΣ ΕΤΑΙΡΕΙΑ</b>			a			a		a	
ΑΜΕΡΙΚΗΣ 4 , ΑΘΗΝΑ	2103335000								

## Πίνακας Μετοχών Υπό Ειδική Διαπραγμάτευση

Χρεόγραφο	Κατηγορία Διαπραγμάτευσης
Ειδικός Διαπραγματευτής	Έναρξη Ειδικής Διαπραγμάτευσης
<b>MLS ΠΛΗΡΟΦΟΡΙΚΗ (ΚΟ)</b>	<b>Κατάσταση σε Αναστολή</b>
ΠΕΙΡΑΙΩΣ ΜΟΝΟΠΡΟΣΩΠΗ Α.Ε.Π.Ε.Υ.	01/08/2019
<b>ALPHA ETF FTSE Athex Large Cap</b>	<b>Διαπραγματεύσιμα Αμοιβαία Κεφάλαια (Δ.Α.Κ.)</b>
ΑΛΦΑ FINANCE ΜΟΝΟΠΡΟΣΩΠΗ ΑΕΠΕΥ	02/01/1900
ΕΘΝΙΚΗ ΧΡΗΜΑΤΙΣΤΗΡΙΑΚΗ ΜΟΝΟΠΡΟΣΩΠΗ ΑΕΠΕΥ	02/01/1900
<b>A.S. COMPANY (ΚΟ)</b>	<b>Κύρια Αγορά</b>
EUROBANK EQUITIES ΜΟΝΟΠΡΟΣΩΠΗ Α.Ε.Π.Ε.Υ.	01/04/2019
ΠΑΝΤΕΛΑΚΗΣ ΧΡΗΜΑΤΙΣΤΗΡΙΑΚΗ Α.Ε.Π.Ε.Υ.	02/09/2024
<b>ALPHA TRUST ΣΥΜΜΕΤΟΧΩΝ (ΚΟ)</b>	<b>Κύρια Αγορά</b>
EUROBANK EQUITIES ΜΟΝΟΠΡΟΣΩΠΗ Α.Ε.Π.Ε.Υ.	06/02/2023
ΛΕΩΝ ΔΕΠΟΛΑΣ ΧΡΗΜΑΤΙΣΤΗΡΙΑΚΗ Α.Ε.Π.Ε.Υ.	04/01/2021
<b>ALPHA ΥΠΗΡΕΣΙΩΝ ΣΥΜΜ (ΚΟ)</b>	<b>Κύρια Αγορά</b>
EUROBANK EQUITIES ΜΟΝΟΠΡΟΣΩΠΗ Α.Ε.Π.Ε.Υ.	22/10/2006
MERIT ΧΡΗΜΑΤΙΣΤΗΡΙΑΚΗ Α.Ε.Π.Ε.Υ.	03/09/2012
ΑΛΦΑ FINANCE ΜΟΝΟΠΡΟΣΩΠΗ ΑΕΠΕΥ	29/02/2016
ΕΘΝΙΚΗ ΧΡΗΜΑΤΙΣΤΗΡΙΑΚΗ ΜΟΝΟΠΡΟΣΩΠΗ ΑΕΠΕΥ	02/01/1900
ΕΛΛΗΝΟΑΜΕΡΙΚΑΝΙΚΗ ΧΡΗΜΑΤΙΣΤΗΡΙΑΚΗ ΑΕΠΕΥ	25/07/2014
ΛΕΩΝ ΔΕΠΟΛΑΣ ΧΡΗΜΑΤΙΣΤΗΡΙΑΚΗ Α.Ε.Π.Ε.Υ.	04/01/2016
ΠΕΙΡΑΙΩΣ ΜΟΝΟΠΡΟΣΩΠΗ Α.Ε.Π.Ε.Υ.	28/05/2009
<b>ATTICA BANK A.T.E. (ΚΟ)</b>	<b>Κύρια Αγορά</b>
EUROXX ΧΡΗΜΑΤΙΣΤΗΡΙΑΚΗ Α.Ε.Π.Ε.Υ.	22/01/2016
<b>AUSTRIACARD (ΚΑ)</b>	<b>Κύρια Αγορά</b>
ΒΕΤΑ ΧΡΗΜΑΤΙΣΤΗΡΙΑΚΗ Α.Ε.Π.Ε.Υ.	23/03/2023
EUROXX ΧΡΗΜΑΤΙΣΤΗΡΙΑΚΗ Α.Ε.Π.Ε.Υ.	10/06/2024
ΠΕΙΡΑΙΩΣ ΜΟΝΟΠΡΟΣΩΠΗ Α.Ε.Π.Ε.Υ.	02/08/2024
<b>AUTOHELLAS (ΚΟ)</b>	<b>Κύρια Αγορά</b>
EUROXX ΧΡΗΜΑΤΙΣΤΗΡΙΑΚΗ Α.Ε.Π.Ε.Υ.	02/07/2018
ΑΛΦΑ FINANCE ΜΟΝΟΠΡΟΣΩΠΗ ΑΕΠΕΥ	01/07/2019
<b>AVE (ΚΟ)</b>	<b>Κύρια Αγορά</b>
EUROXX ΧΡΗΜΑΤΙΣΤΗΡΙΑΚΗ Α.Ε.Π.Ε.Υ.	05/06/2020
<b>BRIQ PROPERTIES (ΚΟ)</b>	<b>Κύρια Αγορά</b>
EUROBANK EQUITIES ΜΟΝΟΠΡΟΣΩΠΗ Α.Ε.Π.Ε.Υ.	09/09/2019
ΛΕΩΝ ΔΕΠΟΛΑΣ ΧΡΗΜΑΤΙΣΤΗΡΙΑΚΗ Α.Ε.Π.Ε.Υ.	22/02/2021
ΠΕΙΡΑΙΩΣ ΜΟΝΟΠΡΟΣΩΠΗ Α.Ε.Π.Ε.Υ.	05/02/2024
<b>CENERGY HOLDINGS (ΚΑ)</b>	<b>Κύρια Αγορά</b>
EUROBANK EQUITIES ΜΟΝΟΠΡΟΣΩΠΗ Α.Ε.Π.Ε.Υ.	02/01/2016
ΑΛΦΑ FINANCE ΜΟΝΟΠΡΟΣΩΠΗ ΑΕΠΕΥ	02/01/2016
ΠΑΝΤΕΛΑΚΗΣ ΧΡΗΜΑΤΙΣΤΗΡΙΑΚΗ Α.Ε.Π.Ε.Υ.	27/12/2022
ΤΡΑΠΕΖΑ ΟΡΤΙΜΑ BANK Α.Ε.	14/03/2022
<b>CNL CAPITAL (ΚΟ)</b>	<b>Κύρια Αγορά</b>
MERIT ΧΡΗΜΑΤΙΣΤΗΡΙΑΚΗ Α.Ε.Π.Ε.Υ.	01/10/2018
<b>COCA-COLA HBC AG (ΚΟ)</b>	<b>Κύρια Αγορά</b>
ΒΕΤΑ ΧΡΗΜΑΤΙΣΤΗΡΙΑΚΗ Α.Ε.Π.Ε.Υ.	08/03/2021
ΕΘΝΙΚΗ ΧΡΗΜΑΤΙΣΤΗΡΙΑΚΗ ΜΟΝΟΠΡΟΣΩΠΗ ΑΕΠΕΥ	02/01/1900
ΠΕΙΡΑΙΩΣ ΜΟΝΟΠΡΟΣΩΠΗ Α.Ε.Π.Ε.Υ.	04/05/2015
<b>DIMAND (ΚΟ)</b>	<b>Κύρια Αγορά</b>
EUROBANK EQUITIES ΜΟΝΟΠΡΟΣΩΠΗ Α.Ε.Π.Ε.Υ.	08/08/2022
ΑΛΦΑ FINANCE ΜΟΝΟΠΡΟΣΩΠΗ ΑΕΠΕΥ	08/08/2022
ΠΑΝΤΕΛΑΚΗΣ ΧΡΗΜΑΤΙΣΤΗΡΙΑΚΗ Α.Ε.Π.Ε.Υ.	15/05/2023
<b>EUROBANK HOLDINGS (ΚΟ)</b>	<b>Κύρια Αγορά</b>
EUROBANK EQUITIES ΜΟΝΟΠΡΟΣΩΠΗ Α.Ε.Π.Ε.Υ.	01/06/2012
MERIT ΧΡΗΜΑΤΙΣΤΗΡΙΑΚΗ Α.Ε.Π.Ε.Υ.	06/11/2017
ΑΛΦΑ FINANCE ΜΟΝΟΠΡΟΣΩΠΗ ΑΕΠΕΥ	09/01/2006
ΕΘΝΙΚΗ ΧΡΗΜΑΤΙΣΤΗΡΙΑΚΗ ΜΟΝΟΠΡΟΣΩΠΗ ΑΕΠΕΥ	02/01/1900
ΕΛΛΗΝΟΑΜΕΡΙΚΑΝΙΚΗ ΧΡΗΜΑΤΙΣΤΗΡΙΑΚΗ ΑΕΠΕΥ	25/07/2014
ΛΕΩΝ ΔΕΠΟΛΑΣ ΧΡΗΜΑΤΙΣΤΗΡΙΑΚΗ Α.Ε.Π.Ε.Υ.	30/11/2018
ΠΕΙΡΑΙΩΣ ΜΟΝΟΠΡΟΣΩΠΗ Α.Ε.Π.Ε.Υ.	28/09/2009
<b>FOURLIS ΣΥΜΜΕΤΟΧΩΝ (ΚΟ)</b>	<b>Κύρια Αγορά</b>
EUROBANK EQUITIES ΜΟΝΟΠΡΟΣΩΠΗ Α.Ε.Π.Ε.Υ.	01/12/2016
ΠΕΙΡΑΙΩΣ ΜΟΝΟΠΡΟΣΩΠΗ Α.Ε.Π.Ε.Υ.	06/03/2017
<b>HELLENIC ENERGY (ΚΟ)</b>	<b>Κύρια Αγορά</b>
EUROBANK EQUITIES ΜΟΝΟΠΡΟΣΩΠΗ Α.Ε.Π.Ε.Υ.	01/11/2023
ΑΛΦΑ FINANCE ΜΟΝΟΠΡΟΣΩΠΗ ΑΕΠΕΥ	07/11/2023
ΕΛΛΗΝΟΑΜΕΡΙΚΑΝΙΚΗ ΧΡΗΜΑΤΙΣΤΗΡΙΑΚΗ ΑΕΠΕΥ	14/09/2015
ΠΕΙΡΑΙΩΣ ΜΟΝΟΠΡΟΣΩΠΗ Α.Ε.Π.Ε.Υ.	20/03/2017
<b>IDEAL HOLDINGS (ΚΟ)</b>	<b>Κύρια Αγορά</b>
EUROBANK EQUITIES ΜΟΝΟΠΡΟΣΩΠΗ Α.Ε.Π.Ε.Υ.	07/06/2021
ΠΕΙΡΑΙΩΣ ΜΟΝΟΠΡΟΣΩΠΗ Α.Ε.Π.Ε.Υ.	07/06/2021

## Πίνακας Μετοχών Υπό Ειδική Διαπραγμάτευση

Χρεόγραφο	Κατηγορία Διαπραγμάτευσης
Ειδικός Διαπραγματευτής	Έναρξη Ειδικής Διαπραγμάτευσης
<b>INTERCONTINENTAL (ΚΟ)</b>	<b>Κύρια Αγορά</b>
ΛΕΩΝ ΔΕΠΟΛΑΣ ΧΡΗΜΑΤΙΣΤΗΡΙΑΚΗ Α.Ε.Π.Ε.Υ.	03/06/2019
<b>INTRAKAT (ΚΟ)</b>	<b>Κύρια Αγορά</b>
ΒΕΤΑ ΧΡΗΜΑΤΙΣΤΗΡΙΑΚΗ Α.Ε.Π.Ε.Υ.	04/10/2021
ΠΑΝΤΕΛΑΚΗΣ ΧΡΗΜΑΤΙΣΤΗΡΙΑΚΗ Α.Ε.Π.Ε.Υ.	10/10/2022
<b>JUMBO (ΚΟ)</b>	<b>Κύρια Αγορά</b>
ΒΕΤΑ ΧΡΗΜΑΤΙΣΤΗΡΙΑΚΗ Α.Ε.Π.Ε.Υ.	01/02/2021
ΕΥΡΟΒΑΝΚ ΕΚΙΠΙΕΣ ΜΟΝΟΠΡΟΣΩΠΗ Α.Ε.Π.Ε.Υ.	25/05/2020
MERIT ΧΡΗΜΑΤΙΣΤΗΡΙΑΚΗ Α.Ε.Π.Ε.Υ.	06/11/2017
ΠΕΙΡΑΙΩΣ ΜΟΝΟΠΡΟΣΩΠΗ Α.Ε.Π.Ε.Υ.	06/03/2017
<b>LAMDA DEVELOPMENT(ΚΟ)</b>	<b>Κύρια Αγορά</b>
ΕΥΡΟΒΑΝΚ ΕΚΙΠΙΕΣ ΜΟΝΟΠΡΟΣΩΠΗ Α.Ε.Π.Ε.Υ.	08/12/2014
ΠΑΝΤΕΛΑΚΗΣ ΧΡΗΜΑΤΙΣΤΗΡΙΑΚΗ Α.Ε.Π.Ε.Υ.	06/11/2017
ΠΕΙΡΑΙΩΣ ΜΟΝΟΠΡΟΣΩΠΗ Α.Ε.Π.Ε.Υ.	29/06/2017
<b>METLEN ENERGY &amp; METALS (ΚΟ)</b>	<b>Κύρια Αγορά</b>
ΒΕΤΑ ΧΡΗΜΑΤΙΣΤΗΡΙΑΚΗ Α.Ε.Π.Ε.Υ.	11/04/2022
ΕΥΡΟΒΑΝΚ ΕΚΙΠΙΕΣ ΜΟΝΟΠΡΟΣΩΠΗ Α.Ε.Π.Ε.Υ.	20/09/2017
MERIT ΧΡΗΜΑΤΙΣΤΗΡΙΑΚΗ Α.Ε.Π.Ε.Υ.	25/02/2019
ΑΛΦΑ FINANCE ΜΟΝΟΠΡΟΣΩΠΗ ΑΕΠΕΥ	15/04/2019
ΕΘΝΙΚΗ ΧΡΗΜΑΤΙΣΤΗΡΙΑΚΗ ΜΟΝΟΠΡΟΣΩΠΗ ΑΕΠΕΥ	02/01/1900
ΠΕΙΡΑΙΩΣ ΜΟΝΟΠΡΟΣΩΠΗ Α.Ε.Π.Ε.Υ.	04/05/2015
<b>ORILINA PROPERTIES ΑΕΕΑΠ (ΚΟ)</b>	<b>Κύρια Αγορά</b>
ΕΥΡΟΒΑΝΚ ΕΚΙΠΙΕΣ ΜΟΝΟΠΡΟΣΩΠΗ Α.Ε.Π.Ε.Υ.	11/12/2023
ΛΕΩΝ ΔΕΠΟΛΑΣ ΧΡΗΜΑΤΙΣΤΗΡΙΑΚΗ Α.Ε.Π.Ε.Υ.	11/12/2023
<b>PERFORMANCE TECHNOLOGIES (ΚΟ)</b>	<b>Κύρια Αγορά</b>
ΕΥΡΟΒΑΝΚ ΕΚΙΠΙΕΣ ΜΟΝΟΠΡΟΣΩΠΗ Α.Ε.Π.Ε.Υ.	22/02/2021
ΠΑΝΤΕΛΑΚΗΣ ΧΡΗΜΑΤΙΣΤΗΡΙΑΚΗ Α.Ε.Π.Ε.Υ.	08/03/2021
<b>PREMIA (ΚΟ)</b>	<b>Κύρια Αγορά</b>
ΒΕΤΑ ΧΡΗΜΑΤΙΣΤΗΡΙΑΚΗ Α.Ε.Π.Ε.Υ.	01/06/2021
ΛΕΩΝ ΔΕΠΟΛΑΣ ΧΡΗΜΑΤΙΣΤΗΡΙΑΚΗ Α.Ε.Π.Ε.Υ.	05/12/2022
ΠΑΝΤΕΛΑΚΗΣ ΧΡΗΜΑΤΙΣΤΗΡΙΑΚΗ Α.Ε.Π.Ε.Υ.	23/12/2021
<b>PROFILE (ΚΟ)</b>	<b>Κύρια Αγορά</b>
ΠΑΝΤΕΛΑΚΗΣ ΧΡΗΜΑΤΙΣΤΗΡΙΑΚΗ Α.Ε.Π.Ε.Υ.	01/07/2019
ΤΡΑΠΕΖΑ ΟΡΤΙΜΑ BANK Α.Ε.	03/04/2023
<b>QUALITY &amp; RELIABILITY (ΚΟ)</b>	<b>Κύρια Αγορά</b>
ΤΡΑΠΕΖΑ ΟΡΤΙΜΑ BANK Α.Ε.	03/01/2023
<b>QUEST ΣΥΜΜΕΤΟΧΩΝ (ΚΟ)</b>	<b>Κύρια Αγορά</b>
ΒΕΤΑ ΧΡΗΜΑΤΙΣΤΗΡΙΑΚΗ Α.Ε.Π.Ε.Υ.	26/03/2018
ΕΥΡΟΒΑΝΚ ΕΚΙΠΙΕΣ ΜΟΝΟΠΡΟΣΩΠΗ Α.Ε.Π.Ε.Υ.	28/01/2019
<b>SPACE HELLAS (ΚΟ)</b>	<b>Κύρια Αγορά</b>
MERIT ΧΡΗΜΑΤΙΣΤΗΡΙΑΚΗ Α.Ε.Π.Ε.Υ.	09/12/2022
<b>TITAN CEMENT (ΚΑ)</b>	<b>Κύρια Αγορά</b>
ΒΕΤΑ ΧΡΗΜΑΤΙΣΤΗΡΙΑΚΗ Α.Ε.Π.Ε.Υ.	01/02/2021
ΕΥΡΟΒΑΝΚ ΕΚΙΠΙΕΣ ΜΟΝΟΠΡΟΣΩΠΗ Α.Ε.Π.Ε.Υ.	06/11/2019
ΠΕΙΡΑΙΩΣ ΜΟΝΟΠΡΟΣΩΠΗ Α.Ε.Π.Ε.Υ.	18/01/2021
<b>TRADE ESTATES ΑΕΕΑΠ (ΚΟ)</b>	<b>Κύρια Αγορά</b>
ΕΥΡΟΒΑΝΚ ΕΚΙΠΙΕΣ ΜΟΝΟΠΡΟΣΩΠΗ Α.Ε.Π.Ε.Υ.	10/11/2023
ΕΥΡΟΒΑΝΚ ΕΚΙΠΙΕΣ ΜΟΝΟΠΡΟΣΩΠΗ Α.Ε.Π.Ε.Υ.	08/11/2023
ΠΑΝΤΕΛΑΚΗΣ ΧΡΗΜΑΤΙΣΤΗΡΙΑΚΗ Α.Ε.Π.Ε.Υ.	08/11/2023
ΠΑΝΤΕΛΑΚΗΣ ΧΡΗΜΑΤΙΣΤΗΡΙΑΚΗ Α.Ε.Π.Ε.Υ.	10/11/2023
<b>VIOTALCO SA/NV (ΚΑ)</b>	<b>Κύρια Αγορά</b>
ΕΥΡΟΒΑΝΚ ΕΚΙΠΙΕΣ ΜΟΝΟΠΡΟΣΩΠΗ Α.Ε.Π.Ε.Υ.	04/03/2014
MERIT ΧΡΗΜΑΤΙΣΤΗΡΙΑΚΗ Α.Ε.Π.Ε.Υ.	17/03/2014
ΑΛΦΑ FINANCE ΜΟΝΟΠΡΟΣΩΠΗ ΑΕΠΕΥ	11/03/2008
<b>ΑΒΑΣ Α.Ε. (ΚΟ)</b>	<b>Κύρια Αγορά</b>
ΕΥΡΟΒΑΝΚ ΕΚΙΠΙΕΣ ΜΟΝΟΠΡΟΣΩΠΗ Α.Ε.Π.Ε.Υ.	14/12/2015
ΠΕΙΡΑΙΩΣ ΜΟΝΟΠΡΟΣΩΠΗ Α.Ε.Π.Ε.Υ.	01/02/2021
ΤΡΑΠΕΖΑ ΟΡΤΙΜΑ BANK Α.Ε.	04/09/2023
<b>ΑΔΜΗΕ ΣΥΜΜΕΤΟΧΩΝ Α.Ε. (ΚΟ)</b>	<b>Κύρια Αγορά</b>
ΕΥΡΟΒΑΝΚ ΕΚΙΠΙΕΣ ΜΟΝΟΠΡΟΣΩΠΗ Α.Ε.Π.Ε.Υ.	24/05/2021
ΕΛΛΗΝΟΑΜΕΡΙΚΑΝΙΚΗ ΧΡΗΜΑΤΙΣΤΗΡΙΑΚΗ ΑΕΠΕΥ	09/03/2020
ΠΕΙΡΑΙΩΣ ΜΟΝΟΠΡΟΣΩΠΗ Α.Ε.Π.Ε.Υ.	29/06/2017
<b>ΑΕΡΟΠΟΡΙΑ ΑΙΓΑΙΟΥ (ΚΟ)</b>	<b>Κύρια Αγορά</b>
ΕΥΡΟΒΑΝΚ ΕΚΙΠΙΕΣ ΜΟΝΟΠΡΟΣΩΠΗ Α.Ε.Π.Ε.Υ.	22/09/2020
<b>ΑΛΟΥΜΥΛΑ (ΚΟ)</b>	<b>Κύρια Αγορά</b>
ΠΕΙΡΑΙΩΣ ΜΟΝΟΠΡΟΣΩΠΗ Α.Ε.Π.Ε.Υ.	31/07/2023
<b>ΑΝΔΡΟΜΕΔΑ ΑΕΕΧ (ΚΟ)</b>	<b>Κύρια Αγορά</b>
ΒΕΤΑ ΧΡΗΜΑΤΙΣΤΗΡΙΑΚΗ Α.Ε.Π.Ε.Υ.	15/02/2021
ΤΡΑΠΕΖΑ ΟΡΤΙΜΑ BANK Α.Ε.	03/04/2023

## Πίνακας Μετοχών Υπό Ειδική Διαπραγμάτευση

Χρεόγραφο	Κατηγορία Διαπραγμάτευσης
Ειδικός Διαπραγματευτής	Έναρξη Ειδικής Διαπραγμάτευσης
<b>ΓΕΚ ΤΕΡΝΑ (ΚΟ)</b>	<b>Κύρια Αγορά</b>
ΒΕΤΑ ΧΡΗΜΑΤΙΣΤΗΡΙΑΚΗ Α.Ε.Π.Ε.Υ.	08/03/2021
ΕΥΡΟΒΑΝΚ ΕQUITIES ΜΟΝΟΠΡΟΣΩΠΗ Α.Ε.Π.Ε.Υ.	24/05/2021
ΠΕΙΡΑΙΩΣ ΜΟΝΟΠΡΟΣΩΠΗ Α.Ε.Π.Ε.Υ.	29/08/2019
<b>ΔΕΗ (ΚΟ)</b>	<b>Κύρια Αγορά</b>
ΒΕΤΑ ΧΡΗΜΑΤΙΣΤΗΡΙΑΚΗ Α.Ε.Π.Ε.Υ.	01/02/2021
ΕΥΡΟΒΑΝΚ ΕQUITIES ΜΟΝΟΠΡΟΣΩΠΗ Α.Ε.Π.Ε.Υ.	22/10/2006
MERIT ΧΡΗΜΑΤΙΣΤΗΡΙΑΚΗ Α.Ε.Π.Ε.Υ.	06/11/2017
ΑΛΦΑ FINANCE ΜΟΝΟΠΡΟΣΩΠΗ ΑΕΠΕΥ	09/01/2006
ΕΘΝΙΚΗ ΧΡΗΜΑΤΙΣΤΗΡΙΑΚΗ ΜΟΝΟΠΡΟΣΩΠΗ ΑΕΠΕΥ	02/01/1900
ΕΛΛΗΝΟΑΜΕΡΙΚΑΝΙΚΗ ΧΡΗΜΑΤΙΣΤΗΡΙΑΚΗ ΑΕΠΕΥ	01/09/2014
ΠΕΙΡΑΙΩΣ ΜΟΝΟΠΡΟΣΩΠΗ Α.Ε.Π.Ε.Υ.	28/09/2009
<b>ΔΙΕΘΝΗΣ ΑΕΡΟΛΙΜΕΝΑΣ ΑΘΗΝΩΝ(ΚΟ)</b>	<b>Κύρια Αγορά</b>
ΠΕΙΡΑΙΩΣ ΜΟΝΟΠΡΟΣΩΠΗ Α.Ε.Π.Ε.Υ.	03/06/2024
<b>ΕΘΝΙΚΗ ΤΡΑΠΕΖΑ (ΚΟ)</b>	<b>Κύρια Αγορά</b>
ΕΥΡΟΒΑΝΚ ΕQUITIES ΜΟΝΟΠΡΟΣΩΠΗ Α.Ε.Π.Ε.Υ.	22/10/2006
MERIT ΧΡΗΜΑΤΙΣΤΗΡΙΑΚΗ Α.Ε.Π.Ε.Υ.	03/09/2012
ΑΛΦΑ FINANCE ΜΟΝΟΠΡΟΣΩΠΗ ΑΕΠΕΥ	09/01/2006
ΕΘΝΙΚΗ ΧΡΗΜΑΤΙΣΤΗΡΙΑΚΗ ΜΟΝΟΠΡΟΣΩΠΗ ΑΕΠΕΥ	02/01/1900
ΕΛΛΗΝΟΑΜΕΡΙΚΑΝΙΚΗ ΧΡΗΜΑΤΙΣΤΗΡΙΑΚΗ ΑΕΠΕΥ	25/07/2014
ΛΕΩΝ ΔΕΠΟΛΑΣ ΧΡΗΜΑΤΙΣΤΗΡΙΑΚΗ Α.Ε.Π.Ε.Υ.	20/05/2015
ΠΕΙΡΑΙΩΣ ΜΟΝΟΠΡΟΣΩΠΗ Α.Ε.Π.Ε.Υ.	08/09/2008
<b>ΕΚΤΕΡ (ΚΟ)</b>	<b>Κύρια Αγορά</b>
ΒΕΤΑ ΧΡΗΜΑΤΙΣΤΗΡΙΑΚΗ Α.Ε.Π.Ε.Υ.	26/09/2022
ΕΥΡΟΒΑΝΚ ΕQUITIES ΜΟΝΟΠΡΟΣΩΠΗ Α.Ε.Π.Ε.Υ.	16/10/2017
ΛΕΩΝ ΔΕΠΟΛΑΣ ΧΡΗΜΑΤΙΣΤΗΡΙΑΚΗ Α.Ε.Π.Ε.Υ.	21/05/2018
<b>ΕΛΑΣΤΡΟΝ (ΚΟ)</b>	<b>Κύρια Αγορά</b>
ΛΕΩΝ ΔΕΠΟΛΑΣ ΧΡΗΜΑΤΙΣΤΗΡΙΑΚΗ Α.Ε.Π.Ε.Υ.	20/02/2017
<b>ΕΛΒΑΛΧΑΛΚΟΡ (ΚΟ)</b>	<b>Κύρια Αγορά</b>
ΒΕΤΑ ΧΡΗΜΑΤΙΣΤΗΡΙΑΚΗ Α.Ε.Π.Ε.Υ.	09/01/2023
ΕΥΡΟΒΑΝΚ ΕQUITIES ΜΟΝΟΠΡΟΣΩΠΗ Α.Ε.Π.Ε.Υ.	07/05/2018
ΑΛΦΑ FINANCE ΜΟΝΟΠΡΟΣΩΠΗ ΑΕΠΕΥ	07/05/2018
<b>ΕΛΛΑΚΤΩΡ (ΚΟ)</b>	<b>Κύρια Αγορά</b>
ΕΥΡΟΒΑΝΚ ΕQUITIES ΜΟΝΟΠΡΟΣΩΠΗ Α.Ε.Π.Ε.Υ.	01/06/2012
ΕΥΡΟΧΧ ΧΡΗΜΑΤΙΣΤΗΡΙΑΚΗ Α.Ε.Π.Ε.Υ.	24/09/2018
ΑΛΦΑ FINANCE ΜΟΝΟΠΡΟΣΩΠΗ ΑΕΠΕΥ	18/03/2019
ΕΘΝΙΚΗ ΧΡΗΜΑΤΙΣΤΗΡΙΑΚΗ ΜΟΝΟΠΡΟΣΩΠΗ ΑΕΠΕΥ	02/01/1900
ΠΕΙΡΑΙΩΣ ΜΟΝΟΠΡΟΣΩΠΗ Α.Ε.Π.Ε.Υ.	22/10/2018
<b>ΕΛΛΗΝ ΧΡΗΜΑΤΙΣΤΗΡΙΑ Χ.Α. (ΚΟ)</b>	<b>Κύρια Αγορά</b>
ΕΘΝΙΚΗ ΧΡΗΜΑΤΙΣΤΗΡΙΑΚΗ ΜΟΝΟΠΡΟΣΩΠΗ ΑΕΠΕΥ	02/01/1900
ΕΛΛΗΝΟΑΜΕΡΙΚΑΝΙΚΗ ΧΡΗΜΑΤΙΣΤΗΡΙΑΚΗ ΑΕΠΕΥ	01/09/2014
ΠΕΙΡΑΙΩΣ ΜΟΝΟΠΡΟΣΩΠΗ Α.Ε.Π.Ε.Υ.	04/05/2015
<b>ΕΛΤΟΝ (ΚΟ)</b>	<b>Κύρια Αγορά</b>
ΤΡΑΠΕΖΑ ΟΡΤΙΜΑ BANK Α.Ε.	30/01/2023
<b>ΕΥΔΑΠ (ΚΟ)</b>	<b>Κύρια Αγορά</b>
ΕΥΡΟΒΑΝΚ ΕQUITIES ΜΟΝΟΠΡΟΣΩΠΗ Α.Ε.Π.Ε.Υ.	10/06/2019
ΑΛΦΑ FINANCE ΜΟΝΟΠΡΟΣΩΠΗ ΑΕΠΕΥ	27/01/2020
<b>ΕΥΡΩΣΥΜΒΟΥΛΟΙ (ΚΟ)</b>	<b>Κύρια Αγορά</b>
ΕΥΡΟΒΑΝΚ ΕQUITIES ΜΟΝΟΠΡΟΣΩΠΗ Α.Ε.Π.Ε.Υ.	22/07/2014
ΤΡΑΠΕΖΑ ΟΡΤΙΜΑ BANK Α.Ε.	01/02/2023
<b>ΙΝΤΕΡΓΟΥΝΤ-ΕΥΛΕΜΠΟΡΙΑ (ΚΟ)</b>	<b>Κύρια Αγορά</b>
ΕΥΡΟΒΑΝΚ ΕQUITIES ΜΟΝΟΠΡΟΣΩΠΗ Α.Ε.Π.Ε.Υ.	05/07/2021
ΠΑΝΤΕΛΑΚΗΣ ΧΡΗΜΑΤΙΣΤΗΡΙΑΚΗ Α.Ε.Π.Ε.Υ.	01/07/2021
<b>ΙΝΤΕΡΛΑΪΦ (ΚΟ)</b>	<b>Κύρια Αγορά</b>
ΠΕΙΡΑΙΩΣ ΜΟΝΟΠΡΟΣΩΠΗ Α.Ε.Π.Ε.Υ.	22/01/2024
<b>ΚΛΟΥΚΙΝΑΣ - ΛΑΠΠΑΣ (ΚΟ)</b>	<b>Κύρια Αγορά</b>
ΤΡΑΠΕΖΑ ΟΡΤΙΜΑ BANK Α.Ε.	02/01/2023
<b>ΚΛΩΣΤ/ΡΓΙΑ ΝΑΥΠΛΑΚΤΟΥ (ΚΟ)</b>	<b>Κύρια Αγορά</b>
ΤΡΑΠΕΖΑ ΟΡΤΙΜΑ BANK Α.Ε.	29/01/2024
<b>ΚΡΙ - ΚΡΙ (ΚΟ)</b>	<b>Κύρια Αγορά</b>
ΕΥΡΟΒΑΝΚ ΕQUITIES ΜΟΝΟΠΡΟΣΩΠΗ Α.Ε.Π.Ε.Υ.	07/05/2018
ΠΕΙΡΑΙΩΣ ΜΟΝΟΠΡΟΣΩΠΗ Α.Ε.Π.Ε.Υ.	11/12/2023
<b>ΛΑΜΨΑ (ΚΟ)</b>	<b>Κύρια Αγορά</b>
ΛΕΩΝ ΔΕΠΟΛΑΣ ΧΡΗΜΑΤΙΣΤΗΡΙΑΚΗ Α.Ε.Π.Ε.Υ.	16/01/2017
<b>ΜΟΤΟΔΥΝΑΜΙΚΗ (ΚΟ)</b>	<b>Κύρια Αγορά</b>
ΑΛΦΑ FINANCE ΜΟΝΟΠΡΟΣΩΠΗ ΑΕΠΕΥ	12/08/2024
ΤΡΑΠΕΖΑ ΟΡΤΙΜΑ BANK Α.Ε.	25/08/2023

## Πίνακας Μετοχών Υπό Ειδική Διαπραγμάτευση

Χρεόγραφο	Κατηγορία Διαπραγμάτευσης
Ειδικός Διαπραγματευτής	Έναρξη Ειδικής Διαπραγμάτευσης
<b>ΜΟΤΟΡ ΟΙΛ (ΚΟ)</b>	<b>Κύρια Αγορά</b>
ΒΕΤΑ ΧΡΗΜΑΤΙΣΤΗΡΙΑΚΗ Α.Ε.Π.Ε.Υ.	08/03/2021
ΕΥΡΟΒΑΝΚ ΕQUITIES ΜΟΝΟΠΡΟΣΩΠΗ Α.Ε.Π.Ε.Υ.	22/10/2006
MERIT ΧΡΗΜΑΤΙΣΤΗΡΙΑΚΗ Α.Ε.Π.Ε.Υ.	25/02/2019
ΕΘΝΙΚΗ ΧΡΗΜΑΤΙΣΤΗΡΙΑΚΗ ΜΟΝΟΠΡΟΣΩΠΗ ΑΕΠΕΥ	02/01/1900
ΛΕΩΝ ΔΕΠΟΛΑΣ ΧΡΗΜΑΤΙΣΤΗΡΙΑΚΗ Α.Ε.Π.Ε.Υ.	01/04/2019
ΠΕΙΡΑΙΩΣ ΜΟΝΟΠΡΟΣΩΠΗ Α.Ε.Π.Ε.Υ.	04/05/2015
<b>ΜΠΛΕ ΚΕΔΡΟΣ (ΚΟ)</b>	<b>Κύρια Αγορά</b>
ΤΡΑΠΕΖΑ ΟΡΤΙΜΑ BANK Α.Ε.	16/10/2023
ΤΡΑΠΕΖΑ ΟΡΤΙΜΑ BANK Α.Ε.	08/11/2023
<b>ΝΟΒΑ ΠΡΟΠΕΡΤΥ ΑΕΕΑΠ (ΚΟ)</b>	<b>Κύρια Αγορά</b>
ΑΛΦΑ FINANCE ΜΟΝΟΠΡΟΣΩΠΗ ΑΕΠΕΥ	05/06/2024
ΠΕΙΡΑΙΩΣ ΜΟΝΟΠΡΟΣΩΠΗ Α.Ε.Π.Ε.Υ.	05/06/2024
<b>ΟΛΠ (ΚΟ)</b>	<b>Κύρια Αγορά</b>
ΕΥΡΟΒΑΝΚ ΕQUITIES ΜΟΝΟΠΡΟΣΩΠΗ Α.Ε.Π.Ε.Υ.	06/02/2019
<b>ΟΠΑΠ (ΚΟ)</b>	<b>Κύρια Αγορά</b>
ΕΥΡΟΒΑΝΚ ΕQUITIES ΜΟΝΟΠΡΟΣΩΠΗ Α.Ε.Π.Ε.Υ.	22/10/2006
MERIT ΧΡΗΜΑΤΙΣΤΗΡΙΑΚΗ Α.Ε.Π.Ε.Υ.	20/03/2017
ΑΛΦΑ FINANCE ΜΟΝΟΠΡΟΣΩΠΗ ΑΕΠΕΥ	09/01/2006
ΕΘΝΙΚΗ ΧΡΗΜΑΤΙΣΤΗΡΙΑΚΗ ΜΟΝΟΠΡΟΣΩΠΗ ΑΕΠΕΥ	02/01/1900
ΕΛΛΗΝΟΑΜΕΡΙΚΑΝΙΚΗ ΧΡΗΜΑΤΙΣΤΗΡΙΑΚΗ ΑΕΠΕΥ	25/07/2014
ΠΕΙΡΑΙΩΣ ΜΟΝΟΠΡΟΣΩΠΗ Α.Ε.Π.Ε.Υ.	04/05/2015
<b>ΟΤΕ (ΚΟ)</b>	<b>Κύρια Αγορά</b>
ΕΥΡΟΒΑΝΚ ΕQUITIES ΜΟΝΟΠΡΟΣΩΠΗ Α.Ε.Π.Ε.Υ.	22/10/2006
MERIT ΧΡΗΜΑΤΙΣΤΗΡΙΑΚΗ Α.Ε.Π.Ε.Υ.	20/03/2017
ΑΛΦΑ FINANCE ΜΟΝΟΠΡΟΣΩΠΗ ΑΕΠΕΥ	09/01/2006
ΕΘΝΙΚΗ ΧΡΗΜΑΤΙΣΤΗΡΙΑΚΗ ΜΟΝΟΠΡΟΣΩΠΗ ΑΕΠΕΥ	02/01/1900
ΕΛΛΗΝΟΑΜΕΡΙΚΑΝΙΚΗ ΧΡΗΜΑΤΙΣΤΗΡΙΑΚΗ ΑΕΠΕΥ	25/07/2014
ΛΕΩΝ ΔΕΠΟΛΑΣ ΧΡΗΜΑΤΙΣΤΗΡΙΑΚΗ Α.Ε.Π.Ε.Υ.	20/04/2015
ΠΕΙΡΑΙΩΣ ΜΟΝΟΠΡΟΣΩΠΗ Α.Ε.Π.Ε.Υ.	08/09/2008
<b>ΠΑΠΟΥΤΣΑΝΗΣ (ΚΟ)</b>	<b>Κύρια Αγορά</b>
ΒΕΤΑ ΧΡΗΜΑΤΙΣΤΗΡΙΑΚΗ Α.Ε.Π.Ε.Υ.	25/11/2013
ΑΛΦΑ FINANCE ΜΟΝΟΠΡΟΣΩΠΗ ΑΕΠΕΥ	19/11/2018
<b>ΠΕΙΡΑΙΩΣ FINANCIAL HOLD (ΚΟ)</b>	<b>Κύρια Αγορά</b>
ΕΥΡΟΒΑΝΚ ΕQUITIES ΜΟΝΟΠΡΟΣΩΠΗ Α.Ε.Π.Ε.Υ.	22/10/2006
ΕΥΡΟΧΧ ΧΡΗΜΑΤΙΣΤΗΡΙΑΚΗ Α.Ε.Π.Ε.Υ.	15/02/2016
MERIT ΧΡΗΜΑΤΙΣΤΗΡΙΑΚΗ Α.Ε.Π.Ε.Υ.	16/09/2013
ΑΛΦΑ FINANCE ΜΟΝΟΠΡΟΣΩΠΗ ΑΕΠΕΥ	15/04/2019
ΕΘΝΙΚΗ ΧΡΗΜΑΤΙΣΤΗΡΙΑΚΗ ΜΟΝΟΠΡΟΣΩΠΗ ΑΕΠΕΥ	02/01/1900
ΕΛΛΗΝΟΑΜΕΡΙΚΑΝΙΚΗ ΧΡΗΜΑΤΙΣΤΗΡΙΑΚΗ ΑΕΠΕΥ	25/07/2014
ΛΕΩΝ ΔΕΠΟΛΑΣ ΧΡΗΜΑΤΙΣΤΗΡΙΑΚΗ Α.Ε.Π.Ε.Υ.	30/11/2018
ΠΕΙΡΑΙΩΣ ΜΟΝΟΠΡΟΣΩΠΗ Α.Ε.Π.Ε.Υ.	16/02/2009
<b>ΠΕΤΡΟΠΟΥΛΟΣ ΠΕΤΡΟΣ (ΚΟ)</b>	<b>Κύρια Αγορά</b>
ΕΥΡΟΒΑΝΚ ΕQUITIES ΜΟΝΟΠΡΟΣΩΠΗ Α.Ε.Π.Ε.Υ.	01/04/2019
ΠΑΝΤΕΛΑΚΗΣ ΧΡΗΜΑΤΙΣΤΗΡΙΑΚΗ Α.Ε.Π.Ε.Υ.	16/03/2020
<b>ΠΛΑΣΤΙΚΑ ΘΡΑΚΗΣ (ΚΟ)</b>	<b>Κύρια Αγορά</b>
ΑΛΦΑ FINANCE ΜΟΝΟΠΡΟΣΩΠΗ ΑΕΠΕΥ	26/03/2018
ΛΕΩΝ ΔΕΠΟΛΑΣ ΧΡΗΜΑΤΙΣΤΗΡΙΑΚΗ Α.Ε.Π.Ε.Υ.	28/03/2024
ΠΕΙΡΑΙΩΣ ΜΟΝΟΠΡΟΣΩΠΗ Α.Ε.Π.Ε.Υ.	02/04/2024
<b>ΡΕΒΟΙΑ (ΚΟ)</b>	<b>Κύρια Αγορά</b>
ΒΕΤΑ ΧΡΗΜΑΤΙΣΤΗΡΙΑΚΗ Α.Ε.Π.Ε.Υ.	26/06/2023
ΤΡΑΠΕΖΑ ΟΡΤΙΜΑ BANK Α.Ε.	15/04/2024
<b>ΣΑΡΑΝΤΗΣ ΓΡ. (ΚΟ)</b>	<b>Κύρια Αγορά</b>
ΒΕΤΑ ΧΡΗΜΑΤΙΣΤΗΡΙΑΚΗ Α.Ε.Π.Ε.Υ.	14/05/2012
ΕΥΡΟΒΑΝΚ ΕQUITIES ΜΟΝΟΠΡΟΣΩΠΗ Α.Ε.Π.Ε.Υ.	24/10/2016
ΠΕΙΡΑΙΩΣ ΜΟΝΟΠΡΟΣΩΠΗ Α.Ε.Π.Ε.Υ.	02/04/2024
<b>ΣΙΔΜΑ ΜΕΤΑΛΛΟΥΡΓΙΚΗ (ΚΟ)</b>	<b>Κύρια Αγορά</b>
ΤΡΑΠΕΖΑ ΟΡΤΙΜΑ BANK Α.Ε.	25/05/2023
<b>ΤΕΡΝΑ ΕΝΕΡΓΕΙΑΚΗ (ΚΟ)</b>	<b>Κύρια Αγορά</b>
ΕΥΡΟΒΑΝΚ ΕQUITIES ΜΟΝΟΠΡΟΣΩΠΗ Α.Ε.Π.Ε.Υ.	24/05/2021
ΠΕΙΡΑΙΩΣ ΜΟΝΟΠΡΟΣΩΠΗ Α.Ε.Π.Ε.Υ.	09/12/2019
<b>ΤΕΧΝΙΚΗ ΟΛΥΜΠΙΑΚΗ (ΚΟ)</b>	<b>Κύρια Αγορά</b>
ΒΕΤΑ ΧΡΗΜΑΤΙΣΤΗΡΙΑΚΗ Α.Ε.Π.Ε.Υ.	04/04/2022
ΤΡΑΠΕΖΑ ΟΡΤΙΜΑ BANK Α.Ε.	05/07/2023
<b>ΤΖΙΡΑΚΙΑΝ ΠΡΟΦΙΛ (ΚΟ)</b>	<b>Κύρια Αγορά</b>
ΛΕΩΝ ΔΕΠΟΛΑΣ ΧΡΗΜΑΤΙΣΤΗΡΙΑΚΗ Α.Ε.Π.Ε.Υ.	19/07/2021

## Πίνακας Μετοχών Υπό Ειδική Διαπραγμάτευση

Χρεόγραφο	Κατηγορία Διαπραγμάτευσης
Ειδικός Διαπραγματευτής	Έναρξη Ειδικής Διαπραγμάτευσης
<b>ΤΡΑΠΕΖΑ ΟΡΤΙΜΑ BANK (ΚΟ)</b>	<b>Κύρια Αγορά</b>
EUROBANK EQUITIES ΜΟΝΟΠΡΟΣΩΠΗ Α.Ε.Π.Ε.Υ.	11/12/2023
ΑΛΦΑ FINANCE ΜΟΝΟΠΡΟΣΩΠΗ ΑΕΠΕΥ	12/12/2023
ΤΡΑΠΕΖΑ ΟΡΤΙΜΑ BANK Α.Ε.	06/11/2023



## Γνωστοποιήσεις Συναλλαγών - Κατάλογος Υπόχρεων Προσώπων

Ημερομηνία Υποβολής [1]	Επωνυμία	Λόγος Υποβολής [2]	Υπόχρεος	Ιδιότητα Υποχρέου	Σχέση με τον Υπόχρεο	Ημερομηνία Συναλλαγής	Αγορά	Όγκος Συναλλαγών	Αξία Συναλλαγών	Φύση Συναλλαγής [3]	Είδος Χρηματικού μέσου	Παρατηρήσεις [4]
-------------------------	----------	--------------------	----------	-------------------	----------------------	-----------------------	-------	------------------	-----------------	---------------------	------------------------	------------------

## Σημειώσεις Γνωστοποιήσεων Συναλλαγών

Για περισσότερες πληροφορίες επί των γνωστοποιήσεων συναλλαγών επισκεφτείτε την ιστοσελίδα <http://athexgroup.gr/el/web/guest/companies-info-trade-notifications>.

[1] - Η Ημερομηνία Υποβολής αφορά την Ημερομηνία που η Γνωστοποίηση παρελήφθει από το Χ.Α.

[2] - Λόγος Υποβολής: Α: Πρόσωπο που ασκεί Διευθυντικά καθήκοντα, Β: Πρόσωπο που έχει στενό δεσμό με πρόσωπο που ασκεί Διευθυντικά καθήκοντα.

[3] - Φύση Συναλλαγής: Α: Αγορά, Π: Πώληση.

[4] - Παρατηρήσεις: 1 - Λόγω Συμμετοχής σε ΑΜΚ, 2 - Λόγω Εξάσκησης Δικαιώματος Προαίρεσης αγοράς μετοχών που παρέχεται στο προσωπικό, 3 - Λόγω Δωρεάς, 4 - Λόγω Συγχώνευσης ή Διάσπασης κλπ, 5 - Λόγω Μετατροπής ή Ανταλλαγής Ομολογιών, 6 - Ανταλλαγή Προαιρετικής Δημόσιας Πρότασης.

Υποκείμενη Αγορά				Αγορά Παραγώγων													
Ανωτ Τιμή	Κατωτ Τιμή	Τιμή κλεισ.	Μεταβ.	Μήνας Παράδοσης	Ανοιγμα	Ανωτ Τιμή	Κατωτ Τιμή	Τελ Τιμή	Τιμή κλεισ.	Τελευταία ζήτηση	Τελευταία προσφορά	Τιμή Εκκαθάρισης <sup>1</sup>	Υψηλό ζωής	Χαμηλό ζωής	Πράξεις	Όγκος	Ανοικτές θέσεις
<b>FTSE/X.A. Large Cap</b>				(Μονάδα Διαπραγμάτευσης: 1 Μονάδα Δείκτη x 2€, Χρηματικός Διακανονισμός)													
3,517.55	3,483.30	3,514.06	0.88%	Σεπτέμβριος 2024	3,500.00	3,517.00	3,496.75	3,514.00	3,514.00	---	---	---	3,600.75	---	117	386	3,857
				Οκτώβριος 2024	3,507.00	3,518.25	3,500.75	3,511.00	3,511.00	---	---	---	3,540.00	---	31	107	187
				Νοέμβριος 2024	---	---	---	---	3,497.25	---	---	---	---	---	---	---	---
				Δεκέμβριος 2024	---	---	---	---	3,504.00	---	---	---	---	---	---	---	---
				Μάρτιος 2025	---	---	---	---	3,521.50	---	---	---	---	---	---	---	---
				Ιούνιος 2025	---	---	---	---	3,539.25	---	---	---	---	---	---	---	---
<b>FTSE/X.A. Τράπεζες</b>				(Μονάδα Διαπραγμάτευσης: 1 Μονάδα Δείκτη x 15€, Χρηματικός Διακανονισμός)													
1,271.92	1,258.79	1,265.98	0.37%	Σεπτέμβριος 2024	---	---	---	---	1,266.00	---	---	---	1,332.75	---	---	---	1,266
				Δεκέμβριος 2024	---	---	---	---	1,268.75	---	---	---	---	---	---	---	---
				Μάρτιος 2025	---	---	---	---	1,275.25	---	---	---	---	---	---	---	---
				Ιούνιος 2025	---	---	---	---	1,281.50	---	---	---	---	---	---	---	---
<b>MSCI GREECE REBASED</b>				(Μονάδα Διαπραγμάτευσης: 1 Μονάδα Δείκτη x 2€, Χρηματικός Διακανονισμός)													
5,493.71	5,432.66	5,482.90	0.92%	Σεπτέμβριος 2024	---	---	---	---	5,302.25	---	---	---	5,516.00	---	---	---	3
				Οκτώβριος 2024	---	---	---	---	5,353.50	---	---	---	5,515.50	---	---	---	10
				Νοέμβριος 2024	---	---	---	---	5,354.25	---	---	---	5,516.00	---	---	---	10
				Δεκέμβριος 2024	---	---	---	---	5,465.00	---	---	---	---	---	---	---	---
				Ιανουάριος 2025	---	---	---	---	5,473.50	---	---	---	---	---	---	---	---
				Φεβρουάριος 2025	---	---	---	---	5,484.00	---	---	---	---	---	---	---	---
				Μάρτιος 2025	---	---	---	---	5,492.50	---	---	---	---	---	---	---	---
				Ιούνιος 2025	---	---	---	---	5,520.00	---	---	---	---	---	---	---	---

Σημειώσεις Παραγώγων

Τις τιμές εκκαθάρισης και τις τελικές ανοικτές θέσεις μπορείτε να τις ανακτήσετε στο ακόλουθο path <http://www.helex.gr/el/web/guest/statistics-end-of-day-derivatives>

Υποκείμενη Αγορά				Αγορά Παραγώγων													
Ανωτ Τιμή	Κατωτ Τιμή	Τιμή κλεισ.	Μεταβ.	Μήνας Παράδοσης	Άνοιγμα	Ανωτ Τιμή	Κατωτ Τιμή	Τελ Τιμή	Τιμή κλεισ.	Τελευταία ζήτηση	Τελευταία προσφορά	Τιμή Εκκαθάρισης*	Υψηλό ζωής	Χαμηλό ζωής	Πράξεις	Όγκος	Ανοικτές θέσεις
(Μέγεθος Συμβολαίου: 100 Χρεόγραφα, Φυσική Παράδοση)																	
<b>ALPHA ΥΠΗΡΕΣΙΩΝ ΣΥΜΜ (ΚΟ)</b>				Σεπτέμβριος 2024	1.57	1.58	1.56	1.57	1.57	---	---	---	1.79	---	78	4,034	161,390
1.583	1.559	1.57	0.71%	Δεκέμβριος 2024	1.59	1.59	1.59	1.59	1.59	---	---	---	1.73	---	1	2	408
				Μάρτιος 2025	---	---	---	---	1.58	---	---	---	---	---	---	---	---
				Ιούνιος 2025	---	---	---	---	1.58	---	---	---	---	---	---	---	---
(Μέγεθος Συμβολαίου: 100 Χρεόγραφα, Φυσική Παράδοση)																	
<b>AUTOHELLAS (ΚΟ)</b>				Σεπτέμβριος 2024	11.25	11.25	11.25	11.25	11.25	---	---	---	12.13	---	1	1	149
11.44	11.18	11.42	1.06%	Δεκέμβριος 2024	---	---	---	---	11.37	---	---	---	---	---	---	---	---
				Μάρτιος 2025	---	---	---	---	11.42	---	---	---	---	---	---	---	---
				Ιούνιος 2025	---	---	---	---	11.48	---	---	---	---	---	---	---	---
(Μέγεθος Συμβολαίου: 100 Χρεόγραφα, Φυσική Παράδοση)																	
<b>CENERGY HOLDINGS (ΚΑ)</b>				Σεπτέμβριος 2024	9.70	9.70	9.58	9.70	9.70	---	---	---	10.17	---	31	153	4,080
9.74	9.55	9.7	0.00%	Δεκέμβριος 2024	---	---	---	---	9.62	---	---	---	9.62	---	---	---	5
				Μάρτιος 2025	---	---	---	---	9.81	---	---	---	---	---	---	---	---
				Ιούνιος 2025	---	---	---	---	9.86	---	---	---	---	---	---	---	---
(Μέγεθος Συμβολαίου: 100 Χρεόγραφα, Φυσική Παράδοση)																	
<b>COCA-COLA HBC AG (ΚΟ)</b>				Σεπτέμβριος 2024	33.38	33.42	33.38	33.42	33.42	---	---	---	33.61	---	3	11	140
33.6	33.3	33.5	0.60%	Δεκέμβριος 2024	---	---	---	---	33.50	---	---	---	---	---	---	---	---
				Μάρτιος 2025	---	---	---	---	33.67	---	---	---	---	---	---	---	---
				Ιούνιος 2025	---	---	---	---	33.83	---	---	---	---	---	---	---	---
(Μέγεθος Συμβολαίου: 100 Χρεόγραφα, Φυσική Παράδοση)																	
<b>EUROBANK HOLDINGS (ΚΟ)</b>				Σεπτέμβριος 2024	2.05	2.05	2.04	2.05	2.05	---	---	---	2.19	---	38	1,188	17,457
2.059	2.03	2.057	1.33%	Δεκέμβριος 2024	2.07	2.07	2.07	2.07	2.07	---	---	---	2.28	---	1	1	29
				Μάρτιος 2025	---	---	---	---	2.05	---	---	---	---	---	---	---	---
				Ιούνιος 2025	---	---	---	---	2.06	---	---	---	---	---	---	---	---
(Μέγεθος Συμβολαίου: 100 Χρεόγραφα, Φυσική Παράδοση)																	
<b>FOURLIS ΣΥΜΜΕΤΟΧΩΝ (ΚΟ)</b>				Σεπτέμβριος 2024	4.00	4.01	3.92	3.92	3.92	---	---	---	4.19	---	9	34	1,028
4.025	3.89	3.94	0.00%	Δεκέμβριος 2024	---	---	---	---	3.96	---	---	---	---	---	---	---	---
				Μάρτιος 2025	---	---	---	---	3.98	---	---	---	---	---	---	---	---
				Ιούνιος 2025	---	---	---	---	4.00	---	---	---	---	---	---	---	---
(Μέγεθος Συμβολαίου: 100 Χρεόγραφα, Φυσική Παράδοση)																	
<b>HELLENIQ ENERGY (ΚΟ)</b>				Σεπτέμβριος 2024	7.20	7.28	7.20	7.24	7.24	---	---	---	8.40	---	18	60	6,084
7.28	7.16	7.2	0.00%	Δεκέμβριος 2024	---	---	---	---	7.27	---	---	---	7.35	---	---	---	3
				Μάρτιος 2025	---	---	---	---	7.28	---	---	---	---	---	---	---	---
				Ιούνιος 2025	---	---	---	---	7.32	---	---	---	---	---	---	---	---

**Σημειώσεις Παραγώγων**

Τις τιμές εκκαθάρισης και τις τελικές ανοικτές θέσεις μπορείτε να τις ανακτήσετε στο ακόλουθο path <http://www.helex.gr/el/web/guest/statistics-end-of-day-derivatives>

Υποκείμενη Αγορά				Αγορά Παραγώγων										Ανοικτές θέσεις				
Ανωτ Τιμή	Κατωτ Τιμή	Τιμή κλεισ.	Μεταβ.	Μήνας Παράδοσης	Άνοιγμα	Ανωτ Τιμή	Κατωτ Τιμή	Τελ Τιμή	Τιμή κλεισ.	Τελευταία ζήτηση	Τελευταία προσφορά	Τιμή Εκκαθάρισης*	Υψηλό ζωής	Χαμηλό ζωής	Πράξεις	Όγκος	Ανοικτές θέσεις	
<b>INTRACOM HOLDINGS (ΚΟ)</b>																		(Μέγεθος Συμβολαίου: 102 Χρεόγραφα, Φυσική Παράδοση)
3.21	3.14	3.155	-0.79%	Σεπτέμβριος 2024	3.18	3.21	3.16	3.19	3.19	---	---	---	3.55	2.80	12	106	7,763	
				Δεκέμβριος 2024	---	---	---	---	3.20	---	---	---	---	---	---	---	---	
				Μάρτιος 2025	---	---	---	---	3.21	---	---	---	---	---	---	---	---	
				Ιούνιος 2025	---	---	---	---	3.23	---	---	---	---	---	---	---	---	
<b>INTRAKAT (ΚΟ)</b>																		(Μέγεθος Συμβολαίου: 100 Χρεόγραφα, Φυσική Παράδοση)
5.04	4.96	5	-0.20%	Σεπτέμβριος 2024	5.00	5.00	4.98	4.98	4.98	---	---	---	5.24	---	3	3	2,352	
				Δεκέμβριος 2024	5.07	5.07	5.02	5.02	5.02	---	---	---	5.07	---	5	5	11	
				Μάρτιος 2025	---	---	---	---	5.07	---	---	---	---	---	---	---	---	
				Ιούνιος 2025	---	---	---	---	5.09	---	---	---	---	---	---	---	---	
<b>JUMBO (ΚΟ)</b>																		(Μέγεθος Συμβολαίου: 100 Χρεόγραφα, Φυσική Παράδοση)
24.56	23.5	24.3	5.65%	Σεπτέμβριος 2024	23.38	24.59	23.38	24.00	24.00	---	---	---	26.97	---	83	241	416	
				Δεκέμβριος 2024	24.20	24.34	24.20	24.34	24.34	---	---	---	24.34	---	2	4	5	
				Μάρτιος 2025	---	---	---	---	23.25	---	---	---	---	---	---	---	---	
				Ιούνιος 2025	---	---	---	---	23.37	---	---	---	---	---	---	---	---	
<b>LAMDA DEVELOPMENT(ΚΟ)</b>																		(Μέγεθος Συμβολαίου: 100 Χρεόγραφα, Φυσική Παράδοση)
7.24	7.15	7.17	-0.14%	Σεπτέμβριος 2024	7.17	7.25	7.17	7.22	7.22	---	---	---	7.68	---	16	56	6,047	
				Δεκέμβριος 2024	---	---	---	---	7.22	---	---	---	---	---	---	---	---	
				Μάρτιος 2025	---	---	---	---	7.26	---	---	---	---	---	---	---	---	
				Ιούνιος 2025	---	---	---	---	7.30	---	---	---	---	---	---	---	---	
<b>METLEN ENERGY &amp; METALS (ΚΟ)</b>																		(Μέγεθος Συμβολαίου: 100 Χρεόγραφα, Φυσική Παράδοση)
34.32	33.78	34.32	1.54%	Σεπτέμβριος 2024	33.94	34.30	33.93	34.30	34.30	---	---	---	38.35	---	19	92	4,509	
				Δεκέμβριος 2024	34.40	34.40	34.40	34.40	34.40	---	---	---	36.20	---	2	10	140	
				Μάρτιος 2025	---	---	---	---	34.17	---	---	---	---	---	---	---	---	
				Ιούνιος 2025	---	---	---	---	34.34	---	---	---	---	---	---	---	---	
<b>MIG (ΚΟ)</b>																		(Μέγεθος Συμβολαίου: 100 Χρεόγραφα, Φυσική Παράδοση)
3.52	3.415	3.51	0.29%	Σεπτέμβριος 2024	3.43	3.43	3.26	3.40	3.40	---	---	---	3.94	---	4	20	88	
				Δεκέμβριος 2024	---	---	---	---	3.40	---	---	---	3.40	---	---	---	5	
				Μάρτιος 2025	---	---	---	---	3.54	---	---	---	---	---	---	---	---	
				Ιούνιος 2025	---	---	---	---	3.56	---	---	---	---	---	---	---	---	
<b>QUEST ΣΥΜΜΕΤΟΧΩΝ (ΚΟ)</b>																		(Μέγεθος Συμβολαίου: 100 Χρεόγραφα, Φυσική Παράδοση)
5.28	5.18	5.28	1.73%	Σεπτέμβριος 2024	5.25	5.25	5.25	5.25	5.25	---	---	---	5.38	---	1	1	173	
				Δεκέμβριος 2024	---	---	---	---	5.22	---	---	---	---	---	---	---	---	
				Μάρτιος 2025	---	---	---	---	5.25	---	---	---	---	---	---	---	---	
				Ιούνιος 2025	---	---	---	---	5.27	---	---	---	---	---	---	---	---	

**Σημειώσεις Παραγώγων**

Τις τιμές εκκαθάρισης και τις τελικές ανοικτές θέσεις μπορείτε να τις ανακτήσετε στο ακόλουθο path <http://www.helex.gr/el/web/guest/statistics-end-of-day-derivatives>

Υποκείμενη Αγορά				Αγορά Παραγώγων													
Ανωτ Τιμή	Κατωτ Τιμή	Τιμή κλεισ.	Μεταβ.	Μήνας Παράδοσης	Άνοιγμα	Ανωτ Τιμή	Κατωτ Τιμή	Τελ Τιμή	Τιμή κλεισ.	Τελευταία ζήτηση	Τελευταία προσφορά	Τιμή Εκκαθάρισης*	Υψηλό ζωής	Χαμηλό ζωής	Πράξεις	Όγκος	Ανοικτές θέσεις
<b>ΤΙΤΑΝ CEMENT (ΚΑ)</b>																	
(Μέγεθος Συμβολαίου: 100 Χρεόγραφα, Φυσική Παράδοση)																	
31.95	31.75	31.9	0.95%	Σεπτέμβριος 2024	---	---	---	---	31.75	---	---	---	33.56	---	---	---	437
				Δεκέμβριος 2024	---	---	---	---	31.79	---	---	---	---	---	---	---	---
				Μάρτιος 2025	---	---	---	---	31.95	---	---	---	---	---	---	---	---
				Ιούνιος 2025	---	---	---	---	32.11	---	---	---	---	---	---	---	---
<b>ΒΙΟΗΑΛCO SA/NV (ΚΑ)</b>																	
(Μέγεθος Συμβολαίου: 100 Χρεόγραφα, Φυσική Παράδοση)																	
5.79	5.71	5.77	1.05%	Σεπτέμβριος 2024	5.78	5.78	5.75	5.75	5.75	---	---	---	6.50	---	2	7	4,163
				Δεκέμβριος 2024	---	---	---	---	5.80	---	---	---	6.15	---	---	---	146
				Μάρτιος 2025	---	---	---	---	5.77	---	---	---	---	---	---	---	---
				Ιούνιος 2025	---	---	---	---	5.80	---	---	---	---	---	---	---	---
<b>ΑΒΑΞ Α.Ε. (ΚΟ)</b>																	
(Μέγεθος Συμβολαίου: 100 Χρεόγραφα, Φυσική Παράδοση)																	
1.39	1.368	1.388	0.73%	Σεπτέμβριος 2024	---	---	---	---	1.42	---	---	---	1.50	---	---	---	661
				Δεκέμβριος 2024	---	---	---	---	1.39	---	---	---	---	---	---	---	---
				Μάρτιος 2025	---	---	---	---	1.39	---	---	---	---	---	---	---	---
				Ιούνιος 2025	---	---	---	---	1.40	---	---	---	---	---	---	---	---
<b>ΑΔΜΗΕ ΣΥΜΜΕΤΟΧΩΝ Α.Ε. (ΚΟ)</b>																	
(Μέγεθος Συμβολαίου: 100 Χρεόγραφα, Φυσική Παράδοση)																	
2.235	2.185	2.23	0.00%	Σεπτέμβριος 2024	2.18	2.19	2.14	2.19	2.19	---	---	---	2.39	---	24	252	22,666
				Δεκέμβριος 2024	---	---	---	---	2.24	---	---	---	---	---	---	---	---
				Μάρτιος 2025	---	---	---	---	2.25	---	---	---	---	---	---	---	---
				Ιούνιος 2025	---	---	---	---	2.27	---	---	---	---	---	---	---	---
<b>ΑΕΡΟΠΟΡΙΑ ΑΙΓΑΙΟΥ (ΚΟ)</b>																	
(Μέγεθος Συμβολαίου: 100 Χρεόγραφα, Φυσική Παράδοση)																	
11.54	11.17	11.52	2.04%	Σεπτέμβριος 2024	11.26	11.51	11.26	11.50	11.50	---	---	---	12.49	---	16	43	3,620
				Δεκέμβριος 2024	11.55	11.65	11.55	11.65	11.65	---	---	---	12.12	---	2	3	163
				Μάρτιος 2025	---	---	---	---	11.41	---	---	---	---	---	---	---	---
				Ιούνιος 2025	---	---	---	---	11.47	---	---	---	---	---	---	---	---
<b>ΓΕΚ ΤΕΡΝΑ (ΚΟ)</b>																	
(Μέγεθος Συμβολαίου: 101 Χρεόγραφα, Φυσική Παράδοση)																	
17.46	17.3	17.46	0.81%	Σεπτέμβριος 2024	17.40	17.50	17.35	17.48	17.48	---	---	---	17.73	17.25	22	80	11,753
				Δεκέμβριος 2024	17.62	17.62	17.62	17.62	17.62	---	---	---	17.79	---	1	10	154
				Μάρτιος 2025	---	---	---	---	17.51	---	---	---	---	---	---	---	---
				Ιούνιος 2025	---	---	---	---	17.60	---	---	---	---	---	---	---	---
<b>ΔΕΗ (ΚΟ)</b>																	
(Μέγεθος Συμβολαίου: 100 Χρεόγραφα, Φυσική Παράδοση)																	
11.65	11.46	11.63	1.48%	Σεπτέμβριος 2024	11.60	11.64	11.57	11.63	11.63	---	---	---	11.90	---	46	248	24,638
				Δεκέμβριος 2024	---	---	---	---	11.64	---	---	---	11.96	---	---	---	264
				Μάρτιος 2025	---	---	---	---	11.59	---	---	---	---	---	---	---	---
				Ιούνιος 2025	---	---	---	---	11.64	---	---	---	---	---	---	---	---

Σημειώσεις Παραγώγων

Τις τιμές εκκαθάρισης και τις τελικές ανοικτές θέσεις μπορείτε να τις ανακτήσετε στο ακόλουθο path <http://www.helex.gr/el/web/guest/statistics-end-of-day-derivatives>

Υποκείμενη Αγορά				Αγορά Παραγώγων										Ανοικτές θέσεις			
Ανωτ Τιμή	Κατωτ Τιμή	Τιμή κλεισ.	Μεταβ.	Μήνας Παράδοσης	Άνοιγμα	Ανωτ Τιμή	Κατωτ Τιμή	Τελ Τιμή	Τιμή κλεισ.	Τελευταία ζήτηση	Τελευταία προσφορά	Τιμή Εκκαθάρισης*	Υψηλό ζωής	Χαμηλό ζωής	Πράξεις	Όγκος	Ανοικτές θέσεις
<b>ΔΙΕΘΝΗΣ ΑΕΡΟΛΙΜΕΝΑΣ ΑΘΗΝΩΝ(ΚΟ)</b>																	
(Μέγεθος Συμβολαίου: 100 Χρεόγραφα, Φυσική Παράδοση)																	
7.878	7.796	7.864	-0.03%	Σεπτέμβριος 2024	7.87	7.87	7.87	7.87	7.87	---	---	---	8.41	---	1	1	1,183
---	---	---	---	Δεκέμβριος 2024	---	---	---	---	7.91	---	---	---	---	---	---	---	---
---	---	---	---	Μάρτιος 2025	---	---	---	---	7.95	---	---	---	---	---	---	---	---
---	---	---	---	Ιούνιος 2025	---	---	---	---	7.99	---	---	---	---	---	---	---	---
<b>ΕΘΝΙΚΗ ΤΡΑΠΕΖΑ (ΚΟ)</b>																	
(Μέγεθος Συμβολαίου: 100 Χρεόγραφα, Φυσική Παράδοση)																	
7.806	7.6	7.69	-0.67%	Σεπτέμβριος 2024	7.81	7.81	7.62	7.69	7.69	---	---	---	8.36	---	155	1,724	14,924
---	---	---	---	Δεκέμβριος 2024	7.89	7.94	7.69	7.69	7.69	---	---	---	8.20	---	20	66	340
---	---	---	---	Μάρτιος 2025	---	---	---	---	7.83	---	---	---	---	---	---	---	---
---	---	---	---	Ιούνιος 2025	---	---	---	---	7.87	---	---	---	---	---	---	---	---
<b>ΕΒΑΛΧΑΛΚΟΡ (ΚΟ)</b>																	
(Μέγεθος Συμβολαίου: 100 Χρεόγραφα, Φυσική Παράδοση)																	
1.87	1.824	1.86	0.11%	Σεπτέμβριος 2024	1.85	1.85	1.83	1.84	1.84	---	---	---	2.04	---	3	9	4,710
---	---	---	---	Δεκέμβριος 2024	---	---	---	---	1.85	---	---	---	1.91	---	---	---	69
---	---	---	---	Μάρτιος 2025	---	---	---	---	1.88	---	---	---	---	---	---	---	---
---	---	---	---	Ιούνιος 2025	---	---	---	---	1.89	---	---	---	---	---	---	---	---
<b>ΕΛΛΑΚΤΩΡ (ΚΟ)</b>																	
(Μέγεθος Συμβολαίου: 124 Χρεόγραφα, Φυσική Παράδοση)																	
2.05	2.02	2.025	-0.74%	Σεπτέμβριος 2024	2.06	2.06	2.03	2.05	2.05	---	---	---	2.13	1.79	31	204	3,188
---	---	---	---	Δεκέμβριος 2024	---	---	---	---	2.03	---	---	---	2.03	---	---	---	2
---	---	---	---	Μάρτιος 2025	---	---	---	---	2.06	---	---	---	---	---	---	---	---
---	---	---	---	Ιούνιος 2025	---	---	---	---	2.07	---	---	---	---	---	---	---	---
<b>ΕΛΛΗΝ. ΧΡΗΜΑΤΙΣΤΗΡΙΑ-Χ.Α. (ΚΟ)</b>																	
(Μέγεθος Συμβολαίου: 100 Χρεόγραφα, Φυσική Παράδοση)																	
4.74	4.635	4.725	0.96%	Σεπτέμβριος 2024	4.68	4.74	4.68	4.72	4.72	---	---	---	5.25	---	12	63	3,949
---	---	---	---	Δεκέμβριος 2024	---	---	---	---	4.71	---	---	---	---	---	---	---	---
---	---	---	---	Μάρτιος 2025	---	---	---	---	4.73	---	---	---	---	---	---	---	---
---	---	---	---	Ιούνιος 2025	---	---	---	---	4.76	---	---	---	---	---	---	---	---
<b>ΕΥΔΑΠ (ΚΟ)</b>																	
(Μέγεθος Συμβολαίου: 100 Χρεόγραφα, Φυσική Παράδοση)																	
5.67	5.53	5.64	0.36%	Σεπτέμβριος 2024	5.65	5.66	5.65	5.65	5.65	---	---	---	5.90	---	5	15	4,360
---	---	---	---	Δεκέμβριος 2024	---	---	---	---	5.65	---	---	---	---	---	---	---	---
---	---	---	---	Μάρτιος 2025	---	---	---	---	5.68	---	---	---	---	---	---	---	---
---	---	---	---	Ιούνιος 2025	---	---	---	---	5.71	---	---	---	---	---	---	---	---
<b>ΜΟΤΟΡ ΟΪΛ (ΚΟ)</b>																	
(Μέγεθος Συμβολαίου: 100 Χρεόγραφα, Φυσική Παράδοση)																	
22.4	21.9	22.18	1.28%	Σεπτέμβριος 2024	22.13	22.40	22.13	22.26	22.26	---	---	---	26.50	---	44	222	5,961
---	---	---	---	Δεκέμβριος 2024	22.50	22.50	22.50	22.50	22.50	---	---	---	22.59	---	1	5	71
---	---	---	---	Μάρτιος 2025	---	---	---	---	22.14	---	---	---	---	---	---	---	---
---	---	---	---	Ιούνιος 2025	---	---	---	---	22.25	---	---	---	---	---	---	---	---

**Σημειώσεις Παραγώγων**

Τις τιμές εκκαθάρισης και τις τελικές ανοικτές θέσεις μπορείτε να τις ανακτήσετε στο ακόλουθο path <http://www.helex.gr/el/web/guest/statistics-end-of-day-derivatives>

Υποκείμενη Αγορά				Αγορά Παραγώγων										Ανοικτές θέσεις			
Ανωτ Τιμή	Κατωτ Τιμή	Τιμή κλεισ.	Μεταβ.	Μήνας Παράδοσης	Άνοιγμα	Ανωτ Τιμή	Κατωτ Τιμή	Τελ Τιμή	Τιμή κλεισ.	Τελευταία ζήτηση	Τελευταία προσφορά	Τιμή Εκκαθάρισης*	Υψηλό ζωής	Χαμηλό ζωής	Πράξεις	Όγκος	Ανοικτές θέσεις
(Μέγεθος Συμβολαίου: 100 Χρεόγραφα, Φυσική Παράδοση)																	
<b>ΟΛΠ (ΚΟ)</b>				Σεπτέμβριος 2024	---	---	---	---	27.47	---	---	---	27.33	---	---	---	70
27.7	27	27.35	0.18%	Δεκέμβριος 2024	---	---	---	---	27.46	---	---	---	---	---	---	---	---
				Μάρτιος 2025	---	---	---	---	27.60	---	---	---	---	---	---	---	---
				Ιούνιος 2025	---	---	---	---	27.74	---	---	---	---	---	---	---	---
(Μέγεθος Συμβολαίου: 102 Χρεόγραφα, Φυσική Παράδοση)																	
<b>ΟΠΑΠ (ΚΟ)</b>				Σεπτέμβριος 2024	16.17	16.18	16.11	16.11	16.11	---	---	---	16.29	---	5	30	1,287
16.15	15.91	16	-0.56%	Δεκέμβριος 2024	15.89	15.89	15.89	15.89	15.89	---	---	---	16.38	---	1	1	30
				Μάρτιος 2025	---	---	---	---	16.27	---	---	---	---	---	---	---	---
				Ιούνιος 2025	---	---	---	---	16.35	---	---	---	---	---	---	---	---
(Μέγεθος Συμβολαίου: 100 Χρεόγραφα, Φυσική Παράδοση)																	
<b>ΟΤΕ (ΚΟ)</b>				Σεπτέμβριος 2024	15.11	15.16	15.11	15.16	15.16	---	---	---	15.32	---	3	12	3,430
15.15	15.04	15.15	0.40%	Δεκέμβριος 2024	---	---	---	---	15.23	---	---	---	15.09	---	---	---	2
				Μάρτιος 2025	---	---	---	---	15.26	---	---	---	---	---	---	---	---
				Ιούνιος 2025	---	---	---	---	15.33	---	---	---	---	---	---	---	---
(Μέγεθος Συμβολαίου: 100 Χρεόγραφα, Φυσική Παράδοση)																	
<b>ΠΕΙΡΑΙΩΣ FINANCIAL HOLD (ΚΟ)</b>				Σεπτέμβριος 2024	3.99	4.01	3.98	4.00	4.00	---	---	---	4.06	---	110	2,111	64,082
4.009	3.98	3.992	0.45%	Δεκέμβριος 2024	4.03	4.05	4.03	4.03	4.03	---	---	---	4.08	---	5	76	433
				Μάρτιος 2025	---	---	---	---	4.02	---	---	---	---	---	---	---	---
				Ιούνιος 2025	---	---	---	---	4.04	---	---	---	---	---	---	---	---
(Μέγεθος Συμβολαίου: 100 Χρεόγραφα, Φυσική Παράδοση)																	
<b>ΤΕΡΝΑ ΕΝΕΡΓΕΙΑΚΗ (ΚΟ)</b>				Σεπτέμβριος 2024	19.30	19.30	19.30	19.30	19.30	---	---	---	19.55	---	1	1	19,801
19.27	19.23	19.27	0.16%	Δεκέμβριος 2024	19.46	19.47	19.46	19.47	19.47	---	---	---	19.47	---	2	78	268
				Μάρτιος 2025	---	---	---	---	19.45	---	---	---	---	---	---	---	---
				Ιούνιος 2025	---	---	---	---	19.55	---	---	---	---	---	---	---	---
(Μέγεθος Συμβολαίου: 100 Χρεόγραφα, Φυσική Παράδοση)																	
<b>ΤΡΑΠΕΖΑ ΟΡΤΙΜΑ BANK (ΚΟ)</b>				Σεπτέμβριος 2024	---	---	---	---	13.08	---	---	---	13.13	---	---	---	69
13.44	13.2	13.22	0.15%	Δεκέμβριος 2024	---	---	---	---	13.28	---	---	---	---	---	---	---	---
				Μάρτιος 2025	---	---	---	---	13.35	---	---	---	---	---	---	---	---
				Ιούνιος 2025	---	---	---	---	13.41	---	---	---	---	---	---	---	---

Σημειώσεις Παραγώγων

Τις τιμές εκκαθάρισης και τις τελικές ανοικτές θέσεις μπορείτε να τις ανακτήσετε στο ακόλουθο path <http://www.helex.gr/el/web/guest/statistics-end-of-day-derivatives>





ALPHA ΥΠΗΡΕΣΙΩΝ ΣΥΜΜ (ΚΟ)

(Μέγεθος Συμβολαίου: 100 Χρεόγραφα, Τρόπος Εξάσκησης: Αμερικάνικος, Φυσική Παράδοση)

Τιμή Εξάσκησης	Δικαιώματα Αγοράς														Δικαιώματα Πώλησης																		
	Σεπτέμβριος 2024						Οκτώβριος 2024				Λοιποί Μήνες				Σεπτέμβριος 2024						Οκτώβριος 2024				Λοιποί Μήνες								
	Άνοιγμα	Ανιγν. Τιμή	Καπιτ. Τιμή	Τελ. Τιμή	Τιμή κλεισ.	Όγκος	Άνοιγμα	Ανιγν. Τιμή	Καπιτ. Τιμή	Τελ. Τιμή	Τιμή κλεισ.	Όγκος	Άνοιγμα	Ανιγν. Τιμή	Όγκος	Άνοιγμα	Ανιγν. Τιμή	Καπιτ. Τιμή	Τελ. Τιμή	Τιμή κλεισ.	Όγκος	Άνοιγμα	Ανιγν. Τιμή	Καπιτ. Τιμή	Τελ. Τιμή	Τιμή κλεισ.	Όγκος	Άνοιγμα	Ανιγν. Τιμή	Όγκος	Άνοιγμα	Ανιγν. Τιμή	Τιμή Εξάσκησης
0.850	0.000	0.000	0.000	0.711	-	-					-	-				0.000	0.000	0.000	0.001	-	-						-	-					0.009
0.900	0.000	0.000	0.000	0.661	-	-					-	-				0.000	0.000	0.000	0.002	-	-						-	-					0.009
0.950	0.000	0.000	0.000	0.611	-	-					-	-				0.000	0.000	0.000	0.001	-	-						-	-					0.010
1.000	0.000	0.000	0.000	0.561	-	-	0.000	0.000	0.000	0.562	-	-				0.000	0.000	0.000	0.001	-	-	0.000	0.000	0.000	0.000	0.001	-	-					0.010
1.100	0.000	0.000	0.000	0.461	-	-	0.000	0.000	0.000	0.463	-	-				0.000	0.000	0.000	0.001	-	-	0.000	0.000	0.000	0.000	0.001	-	-					0.011
1.200	0.000	0.000	0.000	0.361	-	-	0.000	0.000	0.000	0.364	-	-				0.000	0.000	0.000	0.001	-	-	0.000	0.000	0.000	0.000	0.001	-	-					0.012
1.300	0.000	0.000	0.000	0.263	-	-	0.000	0.000	0.000	0.268	-	-				0.000	0.000	0.000	0.002	-	-	0.000	0.000	0.000	0.000	0.004	-	-					0.013
1.400	0.000	0.000	0.000	0.173	-	-	0.000	0.000	0.000	0.180	-	-				0.000	0.000	0.000	0.011	-	-	0.000	0.000	0.000	0.000	0.017	-	-					0.014
1.500	0.000	0.000	0.000	0.098	-	-	0.000	0.000	0.000	0.109	-	-				0.000	0.000	0.000	0.037	-	-	0.000	0.000	0.000	0.000	0.045	-	-					0.015
1.600	0.000	0.000	0.000	0.047	-	-	0.000	0.000	0.000	0.059	-	-				0.000	0.000	0.000	0.086	-	-	0.000	0.000	0.000	0.000	0.095	-	-					0.016
1.700	0.000	0.000	0.000	0.019	-	-	0.000	0.000	0.000	0.028	-	-				0.000	0.000	0.000	0.158	-	-	0.000	0.000	0.000	0.000	0.165	-	-					0.017
1.800	0.000	0.000	0.000	0.006	-	-	0.000	0.000	0.000	0.012	-	-				0.000	0.000	0.000	0.245	-	-	0.000	0.000	0.000	0.000	0.249	-	-					0.018
1.900	0.000	0.000	0.000	0.002	-	-	0.000	0.000	0.000	0.004	-	-				0.000	0.000	0.000	0.341	-	-	0.000	0.000	0.000	0.000	0.342	-	-					0.019
2.000	0.000	0.000	0.000	0.001	-	-	0.000	0.000	0.000	0.001	-	-				0.000	0.000	0.000	0.440	-	-	0.000	0.000	0.000	0.000	0.440	-	-					0.020
2.200	0.000	0.000	0.000	0.001	-	-	0.000	0.000	0.000	0.001	-	-				0.000	0.000	0.000	0.640	-	-	0.000	0.000	0.000	0.000	0.640	-	-					0.022
2.400	0.000	0.000	0.000	0.001	-	-	0.000	0.000	0.000	0.001	-	-				0.000	0.000	0.000	0.840	-	-	0.000	0.000	0.000	0.000	0.840	-	-					0.024
2.600	0.000	0.000	0.000	0.001	-	-					-	-				0.000	0.000	0.000	1.04	-	-					-	-					0.026	
<b>Σύνολα:</b>					0	0					0	0	0	0						0	0						0	0	0	0			
<b>Αριθμός Πράξεων:</b>					0						0		0							0.00							0		0				

ΔΕΗ (ΚΟ)

(Μέγεθος Συμβολαίου: 100 Χρεόγραφα, Τρόπος Εξάσκησης: Αμερικάνικος, Φυσική Παράδοση)

Τιμή Εξάσκησης	Δικαιώματα Αγοράς														Δικαιώματα Πώλησης														
	Σεπτέμβριος 2024						Οκτώβριος 2024						Λοιποί Μήνες		Σεπτέμβριος 2024						Οκτώβριος 2024					Λοιποί Μήνες		Τιμή Εξάσκησης	
	Άνοιγμα	Ανιγν. Τιμή	Καπιτ. Τιμή	Τελ. Τιμή	Τιμή κλεισ.	Όγκος	Άνοιγμα	Ανιγν. Τιμή	Καπιτ. Τιμή	Τελ. Τιμή	Τιμή κλεισ.	Όγκος	Άνοιγ. θέσεις	Όγκος	Άνοιγ. θέσεις	Άνοιγμα	Ανιγν. Τιμή	Καπιτ. Τιμή	Τελ. Τιμή	Τιμή κλεισ.	Όγκος	Άνοιγ. θέσεις	Όγκος	Άνοιγ. θέσεις	Όγκος	Άνοιγ. θέσεις			
6.800	0.000	0.000	0.000	4.67	-	-										0.000	0.000	0.000	0.001	-	-								
7.200	0.000	0.000	0.000	4.27	-	-										0.000	0.000	0.000	0.001	-	-								0.072
7.600	0.000	0.000	0.000	3.87	-	-										0.000	0.000	0.000	0.001	-	-								0.076
8.000	0.000	0.000	0.000	3.47	-	-	0.000	0.000	0.000	3.48	-	-				0.000	0.000	0.000	0.001	-	-	0.000	0.000	0.000	0.002	-	-		0.080
8.400	0.000	0.000	0.000	3.07	-	-	0.000	0.000	0.000	3.08	-	-				0.000	0.000	0.000	0.001	-	-	0.000	0.000	0.000	0.001	-	-		0.084
8.800	0.000	0.000	0.000	2.67	-	-	0.000	0.000	0.000	2.68	-	-				0.000	0.000	0.000	0.001	-	-	0.000	0.000	0.000	0.001	-	-		0.088
9.200	0.000	0.000	0.000	2.27	-	-	0.000	0.000	0.000	2.29	-	-				0.000	0.000	0.000	0.001	-	-	0.000	0.000	0.000	0.004	-	-		0.092
9.600	0.000	0.000	0.000	1.87	-	-	0.000	0.000	0.000	1.90	-	-				0.000	0.000	0.000	0.001	-	-	0.000	0.000	0.000	0.015	-	-		0.096
10.000	0.000	0.000	0.000	1.47	-	-	0.000	0.000	0.000	1.52	-	-				0.000	0.000	0.000	0.003	-	-	0.000	0.000	0.000	0.039	-	-		0.100
11.000	0.000	0.000	0.000	0.572	-	67	0.000	0.000	0.000	0.732	-	10				0.000	0.000	0.000	0.102	-	5	0.000	0.000	0.000	0.246	-	-		0.110
12.000	0.000	0.000	0.000	0.097	-	2	0.000	0.000	0.000	0.255	-	24				0.000	0.000	0.000	0.628	-	-	0.000	0.000	0.000	0.770	-	-		0.120
13.000	0.000	0.000	0.000	0.005	-	-	0.000	0.000	0.000	0.063	-	-				0.000	0.000	0.000	1.54	-	-	0.000	0.000	0.000	1.58	-	-		0.130
14.000	0.000	0.000	0.000	0.001	-	-	0.000	0.000	0.000	0.010	-	-				0.000	0.000	0.000	2.54	-	-	0.000	0.000	0.000	2.54	-	-		0.140
15.000	0.000	0.000	0.000	0.001	-	-	0.000	0.000	0.000	0.001	-	-				0.000	0.000	0.000	3.54	-	-	0.000	0.000	0.000	3.54	-	-		0.150
16.000	0.000	0.000	0.000	0.001	-	-	0.000	0.000	0.000	0.002	-	-				0.000	0.000	0.000	4.54	-	-	0.000	0.000	0.000	4.54	-	-		0.160
17.000	0.000	0.000	0.000	0.001	-	-	0.000	0.000	0.000	0.002	-	-				0.000	0.000	0.000	5.54	-	-	0.000	0.000	0.000	5.54	-	-		0.170
18.000	0.000	0.000	0.000	0.001	-	-										0.000	0.000	0.000	6.54	-	-								0.180
<b>Σύνολα:</b>					0	69					0	34	0	0					0	5					0	0	0	0	
<b>Αριθμός Πράξεων:</b>					0						0		0	0					0.00						0		0	0	

ΕΘΝΙΚΗ ΤΡΑΠΕΖΑ (ΚΟ)

(Μέγεθος Συμβολαίου: 100 Χρεόγραφα, Τρόπος Εξάσκησης: Αμερικάνικος, Φυσική Παράδοση)

Δικαιώματα Αγοράς														Δικαιώματα Πώλησης																
Τιμή Εξάσκησης	Σεπτέμβριος 2024						Οκτώβριος 2024						Λοιποί Μήνες		Σεπτέμβριος 2024						Οκτώβριος 2024						Λοιποί Μήνες		Τιμή Εξάσκησης	
	Άνοιγμα	Ανιγτ Τιμή	Καπιτ Τιμή	Τελ Τιμή	Τιμή κλεισ.	Όγκος	Άνοιγμα	Ανιγτ Τιμή	Καπιτ Τιμή	Τελ Τιμή	Τιμή κλεισ.	Όγκος	Άνοιγτες θέσεις	Όγκος	Άνοιγτες θέσεις	Άνοιγμα	Ανιγτ Τιμή	Καπιτ Τιμή	Τελ Τιμή	Τιμή κλεισ.	Όγκος	Άνοιγτες θέσεις	Όγκος	Άνοιγτες θέσεις	Όγκος	Άνοιγτες θέσεις				
3.400	0.000	0.000	0.000		4.34	-	-					-	-			0.000	0.000	0.000		0.001	-	-							0.034	
3.600	0.000	0.000	0.000		4.14	-	-					-	-			0.000	0.000	0.000		0.001	-	-							0.036	
3.800	0.000	0.000	0.000		3.94	-	-					-	-			0.000	0.000	0.000		0.001	-	-							0.038	
4.000	0.000	0.000	0.000		3.74	-	-					-	-			0.000	0.000	0.000		0.001	-	-							0.040	
4.400	0.000	0.000	0.000		3.34	-	-					-	-			0.000	0.000	0.000		0.001	-	-							0.044	
4.800	0.000	0.000	0.000		2.94	-	-					-	-			0.000	0.000	0.000		0.001	-	-							0.048	
5.200	0.000	0.000	0.000		2.54	-	-	0.000	0.000	0.000		2.55	-	-		0.000	0.000	0.000		0.001	-	-	0.000	0.000	0.000		0.001	-	-	0.052
5.600	0.000	0.000	0.000		2.14	-	-	0.000	0.000	0.000		2.16	-	-		0.000	0.000	0.000		0.001	-	-	0.000	0.000	0.000		0.001	-	-	0.056
6.000	0.000	0.000	0.000		1.75	-	-	0.000	0.000	0.000		1.76	-	-		0.000	0.000	0.000		0.001	-	-	0.000	0.000	0.000		0.007	-	-	0.060
6.400	0.000	0.000	0.000		1.35	-	-	0.000	0.000	0.000		1.38	-	-		0.000	0.000	0.000		0.001	-	-	0.000	0.000	0.000		0.026	-	-	0.064
6.800	0.000	0.000	0.000		0.954	-	-	0.000	0.000	0.000		1.03	-	-		0.000	0.000	0.000		0.008	-	6	0.000	0.000	0.000		0.075	-	-	0.068
7.200	0.000	0.000	0.000		0.593	-	-	0.000	0.000	0.000		0.723	-	-		0.000	0.000	0.000		0.046	-	-	0.000	0.000	0.000		0.165	-	-	0.072
7.600	0.000	0.000	0.000		0.305	-	-	0.000	0.000	0.000		0.479	-	-		0.000	0.000	0.000		0.158	-	-	0.000	0.000	0.000		0.321	-	-	0.076
8.000	0.000	0.000	0.000		0.126	-	-	0.000	0.000	0.000		0.293	-	-		0.000	0.000	0.000		0.380	-	-	0.000	0.000	0.000		0.536	-	-	0.080
8.400	0.000	0.000	0.000		0.040	-	-	0.000	0.000	0.000		0.170	-	-		0.000	0.000	0.000		0.694	-	-	0.000	0.000	0.000		0.813	-	-	0.084
8.800	0.000	0.000	0.000		0.010	-	-	0.000	0.000	0.000		0.093	-	-		0.000	0.000	0.000		1.07	-	-	0.000	0.000	0.000		1.14	-	-	0.088
9.200	0.000	0.000	0.000		0.002	-	-	0.000	0.000	0.000		0.047	-	-		0.000	0.000	0.000		1.46	-	-	0.000	0.000	0.000		1.49	-	-	0.092
9.600	0.000	0.000	0.000		0.001	-	-	0.000	0.000	0.000		0.022	-	-		0.000	0.000	0.000		1.86	-	-	0.000	0.000	0.000		1.87	-	-	0.096
10.000	0.000	0.000	0.000		0.002	-	-	0.000	0.000	0.000		0.010	-	-		0.000	0.000	0.000		2.26	-	-	0.000	0.000	0.000		2.26	-	-	0.100
11.000	0.000	0.000	0.000		0.001	-	-	0.000	0.000	0.000		0.001	-	-		0.000	0.000	0.000		3.26	-	-	0.000	0.000	0.000		3.26	-	-	0.110
Σύνολο:						0	0					0	0	0	0					0	6					0	0	0	304	
Αριθμός Πράξεων:						0						0	0	0	0					0.00						0		0		

ΟΠΑΠ (ΚΟ)

(Μέγεθος Συμβολαίου: 100 Χρεόγραφα, Τρόπος Εξάσκησης: Αμερικάνικος, Φυσική Παράδοση)

Τιμή Εξάσκησης	Δικαιώματα Αγοράς													Δικαιώματα Πώλησης																	
	Σεπτέμβριος 2024						Οκτώβριος 2024						Λοιποί Μήνες		Σεπτέμβριος 2024						Οκτώβριος 2024						Λοιποί Μήνες		Τιμή Εξάσκησης		
	Άνοιγμα	Ανιγ. Τιμή	Καπιτ. Τιμή	Τελ. Τιμή	Τιμή κλεισ.	Όγκος	Άνοιγμα	Ανιγ. Τιμή	Καπιτ. Τιμή	Τελ. Τιμή	Τιμή κλεισ.	Όγκος	Άνοιγ. θέσεις	Όγκος	Άνοιγ. θέσεις	Άνοιγμα	Ανιγ. Τιμή	Καπιτ. Τιμή	Τελ. Τιμή	Τιμή κλεισ.	Όγκος	Άνοιγ. θέσεις	Όγκος	Άνοιγ. θέσεις	Όγκος	Άνοιγ. θέσεις					
9.600	0.000	0.000	0.000	6.50	-	-	0.000	0.000	0.000	6.11	-	-	0.000	0.000	0.000	0.001	-	-	0.000	0.000	0.000	0.001	-	-	0.000	0.000	0.000	0.001		-	-
10.000	0.000	0.000	0.000	6.10	-	-	0.000	0.000	0.000	6.11	-	-	0.000	0.000	0.000	0.001	-	-	0.000	0.000	0.000	0.001	-	-	0.000	0.000	0.000	0.001	-	-	0.100
11.000	0.000	0.000	0.000	5.10	-	-	0.000	0.000	0.000	5.12	-	-	0.000	0.000	0.000	0.001	-	-	0.000	0.000	0.000	0.001	-	-	0.000	0.000	0.000	0.001	-	-	0.110
12.000	0.000	0.000	0.000	4.10	-	-	0.000	0.000	0.000	4.12	-	-	0.000	0.000	0.000	0.001	-	-	0.000	0.000	0.000	0.001	-	-	0.000	0.000	0.000	0.001	-	-	0.120
13.000	0.000	0.000	0.000	3.10	-	-	0.000	0.000	0.000	3.12	-	-	0.000	0.000	0.000	0.001	-	-	0.000	0.000	0.000	0.001	-	-	0.000	0.000	0.000	0.001	-	-	0.130
14.000	0.000	0.000	0.000	2.10	-	-	0.000	0.000	0.000	2.14	-	-	0.000	0.000	0.000	0.005	-	-	0.000	0.000	0.000	0.014	-	-	0.000	0.000	0.000	0.014	-	-	0.140
15.000	0.000	0.000	0.000	1.12	-	-	0.000	0.000	0.000	1.23	-	-	0.000	0.000	0.000	0.021	-	20	0.000	0.000	0.000	0.109	-	-	0.000	0.000	0.000	0.109	-	-	0.150
16.000	0.000	0.000	0.000	0.357	-	7	0.000	0.000	0.000	0.556	-	-	0.000	0.000	0.000	0.254	-	53	0.000	0.000	0.000	0.429	-	-	0.000	0.000	0.000	0.429	-	-	0.160
17.000	0.000	0.000	0.000	0.048	-	-	0.000	0.000	0.000	0.185	-	70	0.000	0.000	0.000	0.947	-	5	0.000	0.000	0.000	1.06	-	-	0.000	0.000	0.000	1.06	-	-	0.170
18.000	0.000	0.000	0.000	0.002	-	-	0.000	0.000	0.000	0.043	-	-	0.000	0.000	0.000	1.91	-	-	0.000	0.000	0.000	1.93	-	-	0.000	0.000	0.000	1.93	-	-	0.180
19.000	0.000	0.000	0.000	0.001	-	-	0.000	0.000	0.000	0.007	-	-	0.000	0.000	0.000	2.91	-	-	0.000	0.000	0.000	2.91	-	-	0.000	0.000	0.000	2.91	-	-	0.190
20.000	0.000	0.000	0.000	0.001	-	-	0.000	0.000	0.000	0.001	-	-	0.000	0.000	0.000	3.91	-	-	0.000	0.000	0.000	3.91	-	-	0.000	0.000	0.000	3.91	-	-	0.200
22.000	0.000	0.000	0.000	0.001	-	-	0.000	0.000	0.000	0.001	-	-	0.000	0.000	0.000	5.91	-	-	0.000	0.000	0.000	5.91	-	-	0.000	0.000	0.000	5.91	-	-	0.220
24.000	0.000	0.000	0.000	0.001	-	-	0.000	0.000	0.000	-	-	-	0.000	0.000	0.000	7.91	-	-	0.000	0.000	0.000	-	-	-	0.000	0.000	0.000	-	-	0.240	
<b>Σύνολα:</b>					0	7					0	70	0	0				78			0	0	0	0	0	0	0	0	0	0	
<b>Αριθμός Πράξεων:</b>					0						0		0			0.00						0		0		0		0			

ΟΤΕ (ΚΟ)

(Μέγεθος Συμβολαίου: 100 Χρεόγραφα, Τρόπος Εξάσκησης: Αμερικάνικος, Φυσική Παράδοση)

Τιμή Εξάσκησης	Δικαιώματα Αγοράς												Δικαιώματα Πώλησης												Τιμή Εξάσκησης						
	Σεπτέμβριος 2024						Οκτώβριος 2024						Λοιποί Μήνες		Σεπτέμβριος 2024						Οκτώβριος 2024						Λοιποί Μήνες				
	Άνοιγμα	Ανιψ. Τιμή	Κατωτ. Τιμή	Τελ. Τιμή	Τιμή κλεισ.	Όγκος	Άνοιγ. θέσεις	Άνοιγμα	Ανιψ. Τιμή	Κατωτ. Τιμή	Τελ. Τιμή	Τιμή κλεισ.	Όγκος	Άνοιγ. θέσεις	Όγκος	Άνοιγ. θέσεις	Άνοιγμα	Ανιψ. Τιμή	Κατωτ. Τιμή	Τελ. Τιμή	Τιμή κλεισ.	Όγκος	Άνοιγ. θέσεις	Όγκος		Άνοιγ. θέσεις	Όγκος	Άνοιγ. θέσεις			
9.200	0.000	0.000	0.000	5.90	-	-											0.000	0.000	0.000	0.001	-	-									0.092
9.600	0.000	0.000	0.000	5.50	-	-	0.000	0.000	0.000	5.51	-	-					0.000	0.000	0.000	0.001	-	-									0.096
10.000	0.000	0.000	0.000	5.10	-	-	0.000	0.000	0.000	5.11	-	-					0.000	0.000	0.000	0.001	-	-									0.100
11.000	0.000	0.000	0.000	4.10	-	-	0.000	0.000	0.000	4.12	-	-					0.000	0.000	0.000	0.009	-	-									0.110
12.000	0.000	0.000	0.000	3.10	-	-	0.000	0.000	0.000	3.12	-	-					0.000	0.000	0.000	0.001	-	-									0.120
13.000	0.000	0.000	0.000	2.10	-	-	0.000	0.000	0.000	2.13	-	-					0.000	0.000	0.000	0.002	-	-									0.130
14.000	0.000	0.000	0.000	1.12	-	25	0.000	0.000	0.000	1.22	-	-					0.000	0.000	0.000	0.014	-	45									0.140
15.000	0.000	0.000	0.000	0.334	-	1	0.000	0.000	0.000	0.540	-	-					0.000	0.000	0.000	0.231	-	5									0.150
16.000	0.000	0.000	0.000	0.037	-	5	0.000	0.000	0.000	0.173	-	-					0.000	0.000	0.000	0.937	-	-									0.160
17.000	0.000	0.000	0.000	0.001	-	-	0.000	0.000	0.000	0.039	-	-					0.000	0.000	0.000	1.91	-	-									0.170
18.000	0.000	0.000	0.000	0.001	-	-	0.000	0.000	0.000	0.006	-	-					0.000	0.000	0.000	2.91	-	-									0.180
19.000	0.000	0.000	0.000	0.001	-	-	0.000	0.000	0.000	0.001	-	-					0.000	0.000	0.000	3.91	-	-									0.190
20.000	0.000	0.000	0.000	0.001	-	-	0.000	0.000	0.000	0.001	-	-					0.000	0.000	0.000	4.91	-	-									0.200
<b>Σύνολο:</b>					0	31					0	0	0	0						0	50			0	0	0	0				
<b>Αριθμός Πράξεων:</b>					0						0		0								0.00			0		0					

ΠΕΙΡΑΙΩΣ FINANCIAL HOLD (ΚΟ)

(Μέγεθος Συμβολαίου: 100 Χρεόγραφα, Τρόπος Εξάσκησης: Αμερικάνικος, Φυσική Παράδοση)

Τιμή Εξάσκησης	Δικαιώματα Αγοράς														Δικαιώματα Πώλησης														
	Σεπτέμβριος 2024						Οκτώβριος 2024						Λοιποί Μήνες		Σεπτέμβριος 2024						Οκτώβριος 2024						Λοιποί Μήνες		Τιμή Εξάσκησης
	Άνοιγμα	Ανιγν. Τιμή	Καπιτ. Τιμή	Τελ. Τιμή	Τιμή κλεισ.	Όγκος	Άνοιγμα	Ανιγν. Τιμή	Καπιτ. Τιμή	Τελ. Τιμή	Τιμή κλεισ.	Όγκος	Άνοιγ. θέσεις	Όγκος	Άνοιγ. θέσεις	Άνοιγμα	Ανιγν. Τιμή	Καπιτ. Τιμή	Τελ. Τιμή	Τιμή κλεισ.	Όγκος	Άνοιγ. θέσεις	Όγκος	Άνοιγ. θέσεις	Όγκος	Άνοιγ. θέσεις			
1.800	0.000	0.000	0.000	2.17	-	-										0.000	0.000	0.000	0.001	-	-							0.018	
1.900	0.000	0.000	0.000	2.07	-	-										0.000	0.000	0.000	0.001	-	-							0.019	
2.000	0.000	0.000	0.000	1.97	-	-										0.000	0.000	0.000	0.001	-	-							0.020	
2.200	0.000	0.000	0.000	1.77	-	-										0.000	0.000	0.000	0.001	-	-							0.022	
2.400	0.000	0.000	0.000	1.57	-	-	0.000	0.000	0.000	1.58	-	-				0.000	0.000	0.000	0.001	-	-	0.000	0.000	0.000	0.001	-	-	0.024	
2.600	0.000	0.000	0.000	1.37	-	-	0.000	0.000	0.000	1.38	-	-				0.000	0.000	0.000	0.001	-	-	0.000	0.000	0.000	0.001	-	-	0.026	
2.800	0.000	0.000	0.000	1.17	-	-	0.000	0.000	0.000	1.18	-	-				0.000	0.000	0.000	0.001	-	-	0.000	0.000	0.000	0.001	-	-	0.028	
3.000	0.000	0.000	0.000	0.973	-	-	0.000	0.000	0.000	0.979	-	-				0.000	0.000	0.000	0.001	-	-	0.000	0.000	0.000	0.002	-	-	0.030	
3.200	0.000	0.000	0.000	0.773	-	-	0.000	0.000	0.000	0.786	-	-				0.000	0.000	0.000	0.001	-	-	0.000	0.000	0.000	0.008	-	-	0.032	
3.400	0.000	0.000	0.000	0.574	-	-	0.000	0.000	0.000	0.604	-	-				0.000	0.000	0.000	0.001	-	-	0.000	0.000	0.000	0.025	-	-	0.034	
3.600	0.000	0.000	0.000	0.384	-	-	0.000	0.000	0.000	0.440	-	-				0.000	0.000	0.000	0.010	-	-	0.000	0.000	0.000	0.061	-	-	0.036	
3.800	0.000	0.000	0.000	0.219	-	-	0.000	0.000	0.000	0.302	-	-				0.000	0.000	0.000	0.045	-	-	0.000	0.000	0.000	0.123	-	-	0.038	
4.000	0.000	0.000	0.000	0.102	-	-	0.000	0.000	0.000	0.195	-	4				0.000	0.000	0.000	0.128	-	-	0.000	0.000	0.000	0.216	-	-	0.040	
4.400	0.000	0.000	0.000	0.010	-	-	0.000	0.000	0.000	0.067	-	-				0.000	0.000	0.000	0.438	-	-	0.000	0.000	0.000	0.488	-	-	0.044	
4.800	0.000	0.000	0.000	0.001	-	-	0.000	0.000	0.000	0.018	-	-				0.000	0.000	0.000	0.830	-	-	0.000	0.000	0.000	0.841	-	-	0.048	
5.200	0.000	0.000	0.000	0.001	-	-	0.000	0.000	0.000	0.004	-	-				0.000	0.000	0.000	1.23	-	-	0.000	0.000	0.000	1.23	-	-	0.052	
5.600	0.000	0.000	0.000	0.001	-	-	0.000	0.000	0.000	0.001	-	-				0.000	0.000	0.000	1.63	-	-	0.000	0.000	0.000	1.63	-	-	0.056	
6.000	0.000	0.000	0.000	0.001	-	-	0.000	0.000	0.000	0.001	-	-				0.000	0.000	0.000	2.03	-	-	0.000	0.000	0.000	2.03	-	-	0.060	
6.400	0.000	0.000	0.000	0.001	-	-					-	-				0.000	0.000	0.000	2.43	-	-					-	-	0.064	
<b>Σύνολο:</b>					0	0					0	4		0	0					0	0					0	0		
<b>Αριθμός Πράξεων:</b>					0						0			0						0.00						0		0	

Προϊόν Δανεισμού	Υποκείμενος Τίτλος	Πολυμερείς Συναλλαγές[1]					Διμερείς Συναλλαγές[2]		Δανεισμός Τίτλων μέσω ΟΤC[3]
		Ανοιχτές θέσεις[5]	Προσφερόμενη ποσότητα	Μ.Σ.Τ[4]	Όγκος συναλλαγών	Μ.Σ.Τ[4]	Όγκος συναλλαγών	Μ.Σ.Τ[4]	Όγκος συναλλαγών
AETFBOR	ALPHA ETF FTSE Athex Large Cap	---	---	---	---	---	---	---	---
ALPHABOR	ALPHA ΥΠΗΡΕΣΙΩΝ ΣΥΜΜ (ΚΟ)	10,000	---	---	---	---	---	---	65,946,832
ACAGBOR	AUSTRIACARD (ΚΑ)	---	---	---	---	---	---	---	1,000
OTOELBOR	AUTOHELLAS (ΚΟ)	1,500	---	---	---	---	---	---	75,689
CENERBOR	CENERGY HOLDINGS (ΚΑ)	---	---	---	---	---	---	---	21,118
EEEBOR	COCA-COLA HBC AG (ΚΟ)	26,644	---	---	---	---	---	---	77,221
DIMANDBOR	DIMAND (ΚΟ)	---	---	---	---	---	---	---	84,198
EPSILBOR	EPSILON NET (ΚΟ)	---	---	---	---	---	---	---	8,000
EUROBBOR	EUROBANK HOLDINGS (ΚΟ)	110,000	---	---	---	---	---	---	57,945,341
FOYRKBOR	FOURLIS ΣΥΜΜΕΤΟΧΩΝ (ΚΟ)	611	---	---	---	---	---	---	29,673
ELPEBOR	HELLENIQ ENERGY (ΚΟ)	---	---	---	---	---	---	---	1,311,456
INTEKBOR	IDEAL HOLDINGS (ΚΟ)	---	---	---	---	---	---	---	14,800
INTRKBOR	INTRACOM HOLDINGS (ΚΟ)	---	---	---	---	---	---	---	18,000
INKATBOR	INTRAKAT (ΚΟ)	---	---	---	---	---	---	---	659,117
BELABOR	JUMBO (ΚΟ)	9,347	---	---	---	---	---	---	216,735
LAMDABOR	LAMDA DEVELOPMENT(ΚΟ)	---	---	---	---	---	---	---	233,705
LAVIBOR	LAVIPHARM (ΚΟ)	---	---	---	---	---	---	---	---
MYTILBOR	METLEN ENERGY & METALS (ΚΟ)	---	---	---	---	---	---	---	194,166
MIGBOR	MIG (ΚΟ)	541	---	---	---	---	---	---	40,179
PROFBOR	PROFILE (ΚΟ)	---	---	---	---	---	---	---	6,192
QUESTBOR	QUEST ΣΥΜΜΕΤΟΧΩΝ (ΚΟ)	391	---	---	---	---	---	---	24,382
TITCBOR	TITAN CEMENT (ΚΑ)	3,533	---	---	---	---	---	---	196,482
VIOBOR	VIOHALCO SA/NV (ΚΑ)	744	---	---	---	---	---	---	---
AVAXBOR	ΑΒΑΞ Α.Ε. (ΚΟ)	---	---	---	---	---	---	---	---
ADMIEBOR	ΑΔΜΗΕ ΣΥΜΜΕΤΟΧΩΝ Α.Ε. (ΚΟ)	8,500	---	---	---	---	---	---	254,440
AEGNBOR	ΑΕΡΟΠΟΡΙΑ ΑΙΓΑΙΟΥ (ΚΟ)	---	---	---	---	---	---	---	413,764
GEKTERNABOR	ΓΕΚ ΤΕΡΝΑ (ΚΟ)	---	---	---	---	---	---	---	10,360
PPCBOR	ΔΕΗ (ΚΟ)	2,000	---	---	---	---	---	---	3,719,484
AIABOR	ΔΙΕΘΝΗΣ ΑΕΡΟΛΙΜΕΝΑΣ ΑΘΗΝΩΝ(ΚΟ)	---	---	---	---	---	---	---	182,800
ETEBOR	ΕΘΝΙΚΗ ΤΡΑΠΕΖΑ (ΚΟ)	60,774	---	---	---	---	---	---	12,086,369
ELHABOR	ΕΛΒΑΛΧΑΛΚΟΡ (ΚΟ)	788	---	---	---	---	---	---	334,986

Σημειώσεις Προϊόντων Δανεισμού

[1] - Πολυμερείς Συμβάσεις Δανειοδοσίας των μεθόδων 8-1, 8-2 και 8-3-3 (σύμφ. Με Αποφ.17 ΔΣ του Χρηματιστηρίου).

[2] - Διμερείς Συμβάσεις Δανειοδοσίας των μεθόδων 8-3-1 και 8-3-2 & Συμβάσεις της μεθόδου 4 (σύμφ. Με Αποφ. 20 ΔΣ του Χρηματιστηρίου).

[3] - Τα στοιχεία Συναλλαγές Δανεισμού Τίτλων μέσω ΟΤC δηλώνονται από τους χειριστές ΣΑΤ και αφορούν τις ποσότητες που έχουν καταγραφεί στο ΣΑΤ έως και τη προηγούμενη εργάσιμη ημέρα.

[4] - Μ.Σ.Τ: - Μέση Σταθμισμένη Τιμή (ως προς τα τεμάχια)

[5] - Τα στοιχεία αφορούν σε ανοιχτές θέσεις πριν την έναρξη της συνεδρίασης

Προϊόν Δανεισμού	Υποκείμενος Τίτλος	Πολυμερείς Συναλλαγές[1]					Διμερείς Συναλλαγές[2]		Δανεισμός Τίτλων μέσω ΟΤC[3]	
		Ανοιχτές θέσεις[5]	Προσφερόμενη ποσότητα	Μ.Σ.Τ[4]	Όγκος συναλλαγών	Μ.Σ.Τ[4]	Όγκος συναλλαγών	Μ.Σ.Τ[4]	Όγκος συναλλαγών	
ELLAKTORBOR	ΕΛΛΑΚΤΩΡ (ΚΟ)	7,681	---	---	---	---	---	---	82,013	
ΕΧΑΕΒΟR	ΕΛΛΗΝ. ΧΡΗΜΑΤΙΣΤΗΡΙΑ-Χ.Α. (ΚΟ)	---	---	---	---	---	---	---	152,047	
ΕΥΑΡSΒΟR	ΕΥΑΘ (ΚΟ)	---	---	---	---	---	---	---	---	
ΕΥΔΑΡΒΟR	ΕΥΔΑΠ (ΚΟ)	845	---	---	---	---	---	---	211,465	
ΙΝΛΟΤΒΟR	ΙΝΤΡΑΛΟΤ (ΚΟ)	---	---	---	---	---	---	---	87,977	
ΚRIBOR	ΚRΙ - ΚRΙ (ΚΟ)	---	---	---	---	---	---	---	---	
ΜΟΗΒΟR	ΜΟΤΟΡ ΟΙΛ (ΚΟ)	120,064	---	---	---	---	---	---	1,780,874	
ΡRΑΒΟR	ΟΛΠ (ΚΟ)	1,000	---	---	---	---	---	---	81,641	
ΟΡΑΡΒΟR	ΟΠΑΠ (ΚΟ)	15,393	---	---	---	---	---	---	1,689,765	
ΗΤΟΒΟR	ΟΤΕ (ΚΟ)	---	---	---	---	---	---	---	1,574,145	
ΤRΕΙRΒΟR	ΠΕΙΡΑΙΩS FINANCIAL HOLD (ΚΟ)	---	---	---	---	---	---	---	14,353,450	
ΡLΑΤΒΟR	ΠΛΑΣΤΙΚΑ ΘΡΑΚΗΣ (ΚΟ)	---	---	---	---	---	---	---	1,596	
SΑRΒΟR	ΣΑΡΑΝΤΗΣ ΓΡ. (ΚΟ)	5,808	---	---	---	---	---	---	16,411	
TENERGYΒΟR	ΤΕΡΝΑ ΕΝΕΡΓΕΙΑΚΗ (ΚΟ)	---	---	---	---	---	---	---	545,537	
ΟLΥΜΡΒΟR	ΤΕΧΝΙΚΗ ΟΛΥΜΠΙΑΚΗ (ΚΟ)	---	---	---	---	---	---	---	---	
ΟΡΤΙΜΑΒΟR	ΤΡΑΠΕΖΑ ΟΡΤΙΜΑ ΒΑΝΚ (ΚΟ)	6,000	---	---	1,300	4.84%	---	---	1,017,824	

Σημειώσεις Προϊόντων Δανεισμού

[1] - Πολυμερείς Συμβάσεις Δανειοδοσίας των μεθόδων 8-1, 8-2 και 8-3-3 (σύμφ. Με Αποφ.17 ΔS του Χρηματιστηρίου).

[2] - Διμερείς Συμβάσεις Δανειοδοσίας των μεθόδων 8-3-1 και 8-3-2 & Συμβάσεις της μεθόδου 4 (σύμφ. Με Αποφ. 20 ΔS του Χρηματιστηρίου).

[3] - Τα στοιχεία Συναλλαγές Δανεισμού Τίτλων μέσω ΟΤC δηλώνονται από τους χειριστές ΣΑΤ και αφορούν τις ποσότητες που έχουν καταγραφεί στο ΣΑΤ έως και τη προηγούμενη εργάσιμη ημέρα.

[4] - Μ.Σ.Τ: - Μέση Σταθμισμένη Τιμή (ως προς τα τεμάχια)

[5] - Τα στοιχεία αφορούν σε ανοιχτές θέσεις πριν την έναρξη της συνεδρίασης



**Κωδικοί και ονομασίες Κλάδων Οικονομικής Δραστηριότητας του Χρηματιστηρίου Αθηνών**

12003 - Διαπραγματεύσιμα Αμοιβαία Κεφάλαια	10101010 Υπηρεσίες Ηλεκτρονικών Υπολογιστών
10101015 Λογισμικό	10102030 Υλικό Υπολογιστών
15101010 Εξοπλισμός Τηλεπικοινωνιών	15102015 Υπηρεσίες Τηλεπικοινωνιών
20101010 Υγειονομικές Μονάδες	20101025 Υπηρεσίες Υγείας
20102010 Ιατρικός Εξοπλισμός	20103015 Φαρμακευτικά Προϊόντα
30101010 Τράπεζες	30202000 Διαφοροποιημένες Χρηματοοικονομικές Υπηρεσίες
30202010 Διαχείριση Κεφαλαίων & Θεματοφύλακες	30202015 Επενδυτικές Υπηρεσίες
30204000 Επενδυτικές Εταιρείες κλειστού τύπου	30302010 Γενικές Ασφάλειες
30302015 Μεσίτες Ασφαλίσεων	30302025 Ασφάλειες Ιδιοκτησίας & Ζημιών
35101010 Συμμετοχές & Ανάπτυξη Ακίνητης Περιουσίας	35101015 Υπηρεσίες Ακίνητης Περιουσίας
35102000 Διαφοροποιημένες Α.Ε.Ε.Α.Π.	35102030 Α.Ε.Ε.Α.Π. Επαγγελματικών Χώρων
35102045 Α.Ε.Ε.Α.Π. Εμπορικών Χώρων	40201040 Υπηρεσίες Ενοικίασης και Χρηματοδοτικής Μίσθωσης
40202010 Κατασκευή Κατοικιών	40202015 Έπιπλα
40202020 Οικιακές Συσκευές	40203040 Ηλεκτρονική Ψυχαγωγία
40204020 Ρούχα και Αξεσουάρ	40301010 Ψυχαγωγία
40301030 Εκδόσεις	40301035 Ραδιοτηλεοπτικοί Φορείς
40401010 Διαφοροποιημένοι Έμποροι	40401020 Εμπόριο Ενδυμάτων
40401025 Εμπόριο Προϊόντων Οικιακής Βελτίωσης	40401030 Εξειδικευμένο Λιανικό Εμπόριο
40501010 Αεροπορικές Εταιρείες	40501015 Ταξίδια & Τουρισμός
40501020 Τυχερά Παιχνίδια	40501025 Ξενοδοχεία & Πανσιόν
45101015 Απόσταξη & Οινοπαραγωγή	45101020 Αναψυκτικά
45102010 Γεωργεία, Αλιεία, Εκτροφή και Φυτείες	45102020 Τρόφιμα
45103010 Καπνός	45201010 Λιανικό & Χονδρικό Εμπόριο Τροφίμων
45201020 Είδη Προσωπικής Φροντίδας	50101010 Κατασκευές
50101020 Κατασκευαστές Στέγασης & Επικαλύψεων	50101030 Τσιμέντα
50101035 Άλλα Οικοδομικά Υλικά	50202010 Ηλεκτρικά Εξαρτήματα
50203015 Πλαστικά	50203030 Υλικά Συσκευασίας
50204000 Μηχανήματα Βιομηχανικού Εξοπλισμού	50204020 Μηχανήματα Κατασκευών
50205010 Προμηθευτές Βιομηχανίας	50205020 Υποστηρικτικές Υπηρεσίες προς Επιχειρήσεις
50205030 Υπηρεσίες Μαζικής Εκτύπωσης	50206015 Εμπορικά Οχήματα & Ανταλλακτικά
50206030 Θαλάσσιες Μεταφορές	50206060 Υπηρεσίες Μεταφορών
55101000 Διαφοροποιημένα Υλικά	55101020 Κλωστοϋφαντουργικά Προϊόντα
55102000 Ορυχεία	55102010 Σίδηρος & Χάλυβας
55102015 Μεταλλουργία	55102035 Αλουμίνιο
60101020 Διυλιστήρια & Εμπορία Πετρελαιοειδών	65101010 Εναλλακτική Ηλεκτρική Ενέργεια
65101015 Συμβατική Ηλεκτρική Ενέργεια	65102000 Πολλαπλών Υπηρεσιών Κοινής Ωφέλειας
65102030 Ύδρευση	



**ATHEX**  
Athens Stock Exchange

Λεωφ. Αθηνών 110 104 42 Αθήνα  
110, Athinon Ave. GR 104 42 Athens  
tel. (+30)210-33.66.800, fax (+30)210-33.66.101  
[www.athexgroup.gr](http://www.athexgroup.gr)