

24

Ημερήσιο Δελτίο
Συναλλακτικής Δραστηριότητας

Daily Official List
of Trading Activity

Παρασκευή, 30 Αυγούστου, 2024

Έτος: 145 Αύξων Αριθμός Συνεδρίασης: 164



ATHEXGROUP
Athens Exchange Group

Αποποίηση Ευθύνης:

Η εταιρεία Ελληνικά Χρηματιστήρια-Χρηματιστήριο Αθηνών Ανώνυμη Εταιρεία Συμμετοχών καταβάλλει κάθε δυνατή προσπάθεια ώστε να διασφαλίσει ότι οι πληροφορίες και τα λοιπά στοιχεία που εμφανίζονται στο Ημερήσιο Δελτίο Τιμών (Η.Δ.Τ.) είναι ορθά και πλήρη αλλά δεν έχει καμία ευθύνη για ενδεχόμενο λάθος ή παράλειψη στοιχείων και / ή ευθύνη σχετικά με την ακρίβεια, αξιοπιστία, επικαιροποίηση και πληρότητα των παραπάνω πληροφοριών και στοιχείων ή ευθύνη προερχόμενη άμεσα ή έμμεσα από την χρήση των παραπάνω πληροφοριών.

Η Εταιρία δεν έχει καμία ευθύνη για την ακρίβεια των στοιχείων που περιλαμβάνονται στις ανακοινώσεις των εισηγμένων εταιρειών. Πιθανές προσβολές δικαιωμάτων τρίτων από το περιεχόμενο των ανακοινώσεων συνιστούν αποκλειστική ευθύνη του αποστολέα των ανακοινώσεων.

Όλα τα αναγραφόμενα στο Η.Δ.Τ. στοιχεία παρέχονται μόνο για τους σκοπούς της πληροφόρησης και δεν συνιστούν παροχή επενδυτικών συμβουλών ή πρόσκληση για επένδυση σε κινητές αξίες που διαπραγματεύονται στο Χρηματιστήριο Αθηνών.

Αναγνωρίζεται και συμφωνείται ότι όλα τα δικαιώματα επί των πληροφοριών που εμφανίζονται στο Η.Δ.Τ. θα αποτελούν κυριότητα της εταιρίας και οποιοδήποτε άλλο δικαίωμα συμπεριλαμβανομένου του δικαιώματος πνευματικής ιδιοκτησίας, σήματος κλπ. ανήκουν στο Χρηματιστήριο Αθηνών.

Τα ανωτέρω στοιχεία αποτελούν ιδιοκτησία της Εταιρίας και προστατεύονται σύμφωνα με τις διατάξεις περί πνευματικής ιδιοκτησίας. Απαγορεύεται α) η με οποιοδήποτε τρόπο ή μέσο αναπαραγωγή, αναδημοσίευση, τροποποίηση, αντιγραφή, πώληση, μετάδοση ή διανομή του συνόλου ή μέρους τους, χωρίς αναφορά στην πηγή και β) η εμπορική εκμετάλλευση των στοιχείων από τρίτους.

Η Εταιρία δεν φέρει καμία ευθύνη προερχόμενη άμεσα ή έμμεσα από χρήση ή τυχόν αλλοίωση των ανωτέρω στοιχείων όταν αυτά χρησιμοποιούνται από

Ελληνικά Χρηματιστήρια - Χρηματιστήριο Αθηνών Α.Ε. Συμμετοχών

Λεωφόρος Αθηνών 110, 10442 Αθήνα, Τηλ: (210) 33.66.800, Fax: (210) 32.13.938

www.athexgroup.gr

Χρηματιστηριακό Κέντρο Θεσσαλονίκης

Κατούνη 16-18, Θεσ/νίκη 546 25, Τηλ: (2310) 567.667, Fax: (2310) 530.455

Συνεγγυητικό Κεφάλαιο Εξασφάλισης Επενδυτικών Υπηρεσιών

Φειδίου 14-16, Αθήνα 106 78, Τηλ: (210) 33.04.682, Fax: (210) 33.04.155

Επιτροπή Κεφαλαιαγοράς

Κολοκοτρώνη 1 & Σταδίου 1, Αθήνα 105 62, Τηλ: (210) 33.77.100, Fax: (210) 33.77.173

Πίνακας Περιεχομένων**Ενότητα 1: Στατιστικά Στοιχεία Χρεογράφων, Παραγώγων και Δανεισμού**

Οι Αγορές Χρεογράφων Παραγώγων Δανεισμού
Χρηματιστηριακοί Δείκτες
Αναλυτικά Στοιχεία Συναλλαγών Αγοράς Χρεογράφων
Στοιχεία Συναλλαγών Κλάδων Χρηματιστηρίου Αθηνών & Χρηματοοικονομικών Προϊόντων (Δ.Α.Κ.)
Οι 10 Μετοχές με τη μεγαλύτερη Άνοδο & Πτώση
Αναλυτικά Στοιχεία Συναλλαγών Αγοράς Παραγώγων

Ενότητα 2: Αναλυτικά Στοιχεία Συναλλαγών Χρεογράφων

Αναλυτικά Στοιχεία Συναλλαγών Χρεογράφων
Σημειώσεις Χρεογράφων

Ενότητα 3: Στοιχεία Συναλλαγών Χρεογράφων

Στοιχεία Συναλλαγών Πακέτων
Στοιχεία Συναλλαγών Δικαιωμάτων

Στοιχεία Δανεισμού Τίτλων
Στοιχεία Συναλλαγών Εκποιήσεων
Στοιχεία Συναλλαγών Εκποιήσεων Ενσώματων Ονομαστικών Μετοχών
Στοιχεία Ενεργητικού Διαπραγματεύσιμων Αμοιβαίων Κεφαλαίων (Δ.Α.Κ.)
Χαρακτηριστικά Διαπραγματεύσιμων Αμοιβαίων Κεφαλαίων (Δ.Α.Κ.)

Ενότητα 4: Ανακοινώσεις**Ενότητα 5: Ομόλογα Διαπραγματεύσιμα στην Αγορά Αξιών Σταθερού Εισοδήματος**

Ομολογιακά Δάνεια Επιχειρήσεων – Οργανωμένη Αγορά (Μετατρέψιμα)
Ομολογιακά Δάνεια Επιχειρήσεων – Οργανωμένη Αγορά (Μη Μετατρέψιμα)
Ομόλογα Ελληνικού Δημοσίου
Έντοκα Γραμμάτια & Zero Coupon Ομόλογα Ελληνικού Δημοσίου
Ομόλογα Ελληνικού Δημοσίου Διαπραγματεύσιμα με τη Μέθοδο Εκφώνησης - Αντιφώνησης
Ομόλογα Κρατικών Τραπεζών

Ενότητα 6: Πρόσθετα Στοιχεία Ενημέρωσης

Πίνακας Μελών Χρηματιστηρίου Αθηνών και Μελών ΕΤ.ΕΚ.
Πίνακας Μετοχών Υπό Ειδική Διαπραγμάτευση
Γνωστοποιήσεις Συναλλαγών - Κατάλογος Υπόχρεων Προσώπων

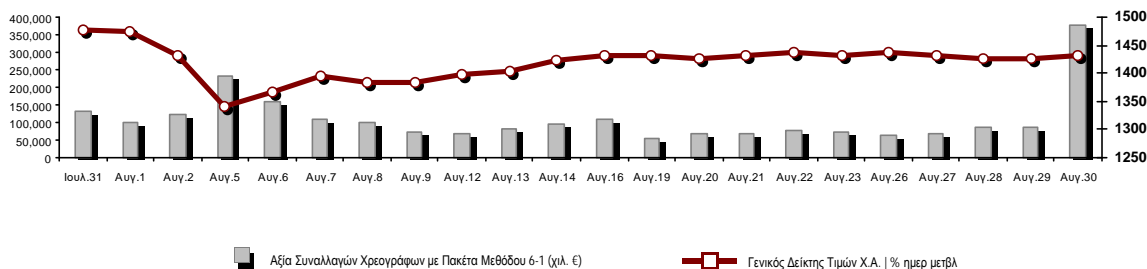
Ενότητα 7: Αναλυτικά Στοιχεία Συναλλαγών Αγοράς Παραγώγων

Συμβόλαια Μελλοντικής Εκπλήρωσης σε Δείκτες
Συμβόλαια Μελλοντικής Εκπλήρωσης σε Μετοχές
Δικαιώματα Προαίρεσης σε Δείκτες
Δικαιώματα Προαίρεσης σε Μετοχές
Στοιχεία Συναλλαγών Προϊόντων Δανεισμού

Παράρτημα Α: Κωδικοί και ονομασίες Κλάδων Οικονομικής Δραστηριότητας του Χρηματιστηρίου Αθηνών

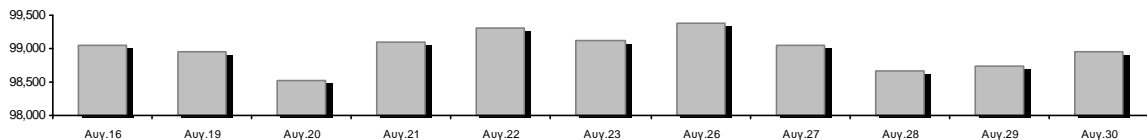
Οι Αγορές Χρεογράφων Παραγώγων Δανεισμού

Γενικός Δείκτης Τιμών και Αξία Συναλλαγών Μετοχών και Παραγώγων



Κεφαλαιοποίηση Χ.Α. (εκατ €)**:	98,946.25		Συνολικές Ανοικτές Θέσεις σε Παράγωγα	412,378
Ημερήσια μεταβολή: εκατ. € %	206.84	0.21%	Ανοικτές θέσεις σε ΣΜΕ επί Δεικτών % ημερ μετβλ	5,340 0.45%
Μέση ετήσια Κεφ/ποίηση: εκατ. € % Μετβλ. Μέση προηγ. έτος	97,666.76	21.50%	Ανοικτές θέσεις σε ΣΜΕ επί μετοχών % ημερ μετβλ	405,577 -0.08%
Γενικός Δείκτης Τιμών Χ.Α. % ημερ μετβλ	1,431.19	0.30%	Ανοικτές θέσεις σε Δικαιώματα επί Δεικτών % ημερ μετβλ	832 2.09%
Κεφαλαιοποίηση Γενικού Δείκτη (εκατ. €)	90,748.44		Ανοικτές θέσεις σε Δικαιώματα επί μετοχών % ημερ μετβλ	629 0.00%
Ημερήσια μεταβολή (εκατ. €)	205.35			
Αξία Συναλλαγών Χρεογράφων με Πακέτα Μεθόδου 6-1 (χιλ. €)	377,361.81		Πλήθος Συμβολαίων Παραγώγων:	11,840
Ημερήσια μεταβολή: %	288,958.17	326.86%	Ημερήσια μεταβολή: τμχ %	-6,189 -34.33%
Μέση Αξία Συν/γών ΥΙD: χιλ. € % Μετβλ Μέση προηγ. έτος	130,300.16	18.92%	Μέσος Όγκος Συμβ. ΥΙD: % Μετβλ Μέσο προηγ. Έτος	35,541 -19.16%
Αξία Συναλλαγών Πακέτων Μεθόδου 6-1 (χιλ. €)	17,388.12		Πλήθος Πράξεων Παραγώγων:	936
Αξία Συναλλαγών Πακέτων Μεθόδου 6-2 & 6-3 (χιλ. €)	0.00		Ημερήσια μεταβολή: πλήθος %	-200 -17.61%
Αξία Συναλλαγών Ομολόγων (χιλ.€)	948.85		Μέσο Πλήθος Πράξεων ΥΙD: % Μετβλ Μέσο προηγ. Έτος	1,895 -18.71%
Όγκος Συναλλαγών Χρεογράφων με Πακέτα Μεθόδου 6-1 (χιλ. Τμχ)	50,734.64		Συνολικές Ανοικτές Θέσεις σε Δανεισμό	286,128
Ημερήσια μεταβολή: χιλ. τμχ %	30,203.67	147.11%	Ημερήσια μεταβολή: τμχ %	12,549 4.59%
Μέσος Όγκος Συν/γών ΥΙD: % Μετβλ Μέσο προηγ. Έτος	28,478.05	-15.30%	Πλήθος Συναλλαγών Δανεισμού (Πολυμερής/Διμερής)	0
Όγκος Συναλλαγών Πακέτων Μεθόδου 6-1 (χιλ. Τεμάχια)	2,440.68		Ημερήσια μεταβολή: τμχ %	-12,549
Όγκος Συναλλαγών Πακέτων Μεθόδου 6-2 & 6-3 (χιλ. Τεμάχια)	0.00		Πλήθος Πολυμερών Συναλλαγών	0
Όγκος Συναλλαγών Ομολόγων	981,000		Πλήθος Διμερών Συναλλαγών	0
Πλήθος Πράξεων Χρεογράφων με Πακέτα Μεθόδου 6-1	33,051		Πλήθος Πράξεων Δανεισμού:	0
Ημερήσια μεταβολή: πλήθος %	4,760	16.83%	Ημερήσια μεταβολή: %	-3
Μέσο Πλήθος Πράξεων ΥΙD: % Μετβλ Μέσο προηγ. Έτος	37,984	4.86%	Πλήθος Πράξεων Πολυμερών Συναλλαγών	0
Πλήθος πακέτων Μεθόδου 6-1	13		Πλήθος Πράξεων Διμερών Συναλλαγών	0
Πλήθος πακέτων Μεθόδου 6-2 & 6-3	0			
Πλήθος συναλλαγών Ομολόγων	226			

Κεφαλαιοποίηση Χ.Α. (εκατ €)**



Ημερήσια Διακύμανση Γενικού Δείκτη Τιμών Χρηματιστηρίου Αθηνών



Χρηματιστηριακοί Δείκτες

Όνομασία Δείκτη	30/08/2024	29/08/2024	Δ μον.	Δ %	Κατώτερη	Ανώτερη	Κατ.έτους	Ανωτ.έτους	Ετησ. μεταβ.
Γενικός Δείκτης Τιμών Χ.Α.	1,431.19 #	1,426.91	4.28	0.30%	1,424.59	1,431.33	1,293.14	1,505.35	10.68% #
Δείκτης Συνολικής Απόδοσης Γενικού Δείκτη Χ.Α.	2,699.18 #	2,691.10	8.08	0.30%	2,686.73	2,699.45	2,355.44	2,789.06	14.59% #
Δείκτης ATHEX ESG	1,632.25 #	1,628.94	3.31	0.20%	1,624.64	1,633.03	1,471.77	1,722.97	10.90% #
Δείκτης Τιμών Εναλλακτικής Αγοράς Χ.Α.	13,861.43 #	13,857.61	3.82	0.03%	13,817.02	13,939.43	9,352.11	15,217.49	48.22% #
FTSE/Χ.Α. Large Cap	3,473.66 #	3,467.88	5.78	0.17%	3,458.43	3,477.18	3,122.79	3,665.50	11.24% #
FTSE/Χ.Α. Mid Cap	2,320.72 #	2,287.91	32.81	1.43%	2,287.91	2,320.72	2,054.77	2,459.55	3.11% #
FTSE/Χ.Α. Υψηλής Μερισματικής Απόδοσης	3,850.83 #	3,842.55	8.28	0.22%	3,836.74	3,856.81	3,629.54	4,217.66	2.11% #
FTSE/Χ.Α. Δείκτης Αγοράς	831.22 #	828.99	2.23	0.27%	827.02	831.28	746.82	875.18	11.30% #
FTSE/Χ.Α. Τράπεζες	1,265.62 #	1,256.93	8.69	0.69%	1,252.80	1,265.62	1,057.67	1,354.57	19.22% #
FTSE/ATHEX ΤΕΧΝΟΛΟΓΙΑ & ΤΗΛΕΠΙΚΟΙΝΩΝΙΕΣ	5,503.34 €	5,523.34	-20.00	-0.36%	5,489.96	5,539.04	4,915.95	5,705.00	8.49% #
FTSE/ATHEX ΧΡΗΜΑΤΟΟΙΚΟΝΟΜΙΚΕΣ ΥΠΗΡΕΣΙΕΣ	5,940.74 #	5,900.84	39.90	0.68%	5,881.79	5,940.74	4,996.31	6,357.41	18.48% #
FTSE/ATHEX ΑΚΙΝΗΤΗΣ ΠΕΡΙΟΥΣΙΑΣ	4,849.37 #	4,813.18	36.19	0.75%	4,803.07	4,851.92	4,507.00	5,120.52	-2.24% €
FTSE/ATHEX ΚΑΤΑΝΑΛΩΤΙΚΑ ΠΡΟΪΟΝΤΑ	4,904.88 €	4,928.95	-24.07	-0.49%	4,898.02	4,953.22	4,663.68	5,557.48	-2.21% €
FTSE/ATHEX ΒΑΣΙΚΑ ΑΓΑΘΑ	6,225.47 €	6,265.78	-40.31	-0.64%	6,214.82	6,278.46	5,069.68	6,491.28	22.35% #
FTSE/ATHEX ΒΙΟΜΗΧΑΝΙΕΣ	6,494.05 #	6,470.19	23.86	0.37%	6,447.60	6,494.05	5,044.08	6,621.39	27.80% #
FTSE/ATHEX ΠΡΩΤΕΣ ΎΛΕΣ	4,854.12 €	4,862.37	-8.25	-0.17%	4,838.77	4,889.83	4,369.10	5,876.05	-0.32% €
FTSE/ATHEX ΕΝΕΡΓΕΙΑ & ΥΠΗΡΕΣΙΕΣ ΚΟΙΝΗΣ ΩΦ	4,890.32 #	4,872.25	18.07	0.37%	4,856.87	4,890.34	4,536.38	5,474.06	-1.95% €
Δείκτης Όλων των Μετοχών Χ.Α.	333.24 #	332.54	0.70	0.21%	333.24	333.24	304.60	347.29	10.34% #
Ελληνικός Δείκτης Mid & Small Cap	2,047.93 #	2,033.64	14.29	0.70%	2,032.74	2,047.93	1,881.89	2,157.15	6.17% #
FTSE/Χ.Α. Large Cap Συνολικής Απόδοσης	5,959.36 #	5,949.44	9.92	0.17%			5,201.70	6,187.73	15.33% #
FTSE/Χ.Α. Mid Cap Συνολικής Απόδοσης	3,171.64 #	3,126.80	44.84	1.43%			2,872.41	3,302.69	4.63% #
MSCI GREECE REBASED	5,426.48 #	5,419.97	6.51	0.12%	5,399.88	5,437.23	4,964.20	5,837.84	8.86% #
Ελληνικός Δείκτης Εταιρικών Ομολόγων	135.35 #	135.30	0.05	0.03%			129.54	135.35	4.40% #
Ελληνικός Δείκτης Τιμών Εταιρικών Ομολόγων	92.57 #	92.54	0.02	0.02%			90.52	92.57	2.12% #

Σημείωση 1: Το κλείσιμο των Δεικτών FTSE/Μed 100, Ελληνικός Δείκτης Εταιρικών Ομολόγων και, Ελληνικός Δείκτης Τιμών Εταιρικών Ομολόγων αφορούν την συνεδρίαση της 28/08/2024.

Σημείωση 2: Ο Ελληνικός Δείκτης Mid & Small Cap είναι Customized δείκτης υπολογιζόμενος από το Χρηματιστήριο Αθηνών.

Αναλυτικά Στοιχεία Συναλλαγών Αγοράς Χρεογράφων

	Όλα τα Χρεόγραφα	Κύρια Αγορά	Επιτήρηση	Διαπραγματεύσιμα Αμοιβαία Κεφάλαια
Σύνολα	111	107	3	1
Ανοδικές / Καθοδικές / Σταθερές:	53 / 40 / 18	53 / 37 / 17	0 / 2 / 1	0 / 1 / 0
Κεφαλαιοποίηση Χ.Α. (εκατ €) **	98,946.25	98,880.20	66.05	
Μέση Ημερήσια Αξία Συν/γών (χιλ. €)	130,300.16	130,130.41	30.85	250.43
Αξία Συναλλαγών	377,361.81	377,247.10	4.85	109.86
Κύριος Πίνακας:	359,973.68	359,858.98	4.85	109.86
Προσυμφωνημένων Συναλλαγών 6_1_2_3:	17,388.12	17,388.12	0.00	0.00
Πίνακας Εκποιήσεων:	0.00	0.00	0.00	0.00
Πίνακας Ειδικών Όρων:	0.00	0.00	0.00	0.00
Μέσος Ημερήσιος Όγκος Συναλλαγών	28,478,053	28,351,809	138,155	7,237
Όγκος Συναλλαγών	50,734,640	50,709,195	22,270	3,175
Κύριος Πίνακας:	48,293,962	48,268,517	22,270	3,175
Προσυμφωνημένων Συναλλαγών 6_1_2_3:	2,440,678	2,440,678	0	0
Πίνακας Εκποιήσεων:	0	0	0	0
Πίνακας Ειδικών Όρων:	0	0	0	0
Μέσο Ημερήσιο Πλήθος Πράξεων	37,984	37,879	59	48
Αριθμός Πράξεων	33,051	33,003	11	37
Κύριος Πίνακας:	33,038	32,990	11	37
Προσυμφωνημένων Συναλλαγών 6_1_2_3:	13	13	0	0
Πίνακας Εκποιήσεων:	0	0	0	0
Πίνακας Ειδικών Όρων:	0	0	0	0

Στοιχεία Συναλλαγών Κλάδων Χρηματιστηρίου Αθηνών & Χρηματοοικονομικών Προϊόντων (Δ.Α.Κ.)

Κωδικός	Κλάδοι	Ανοδικές / Καθοδικές / Σταθερές	Αριθμός Πράξεων	Όγκος Συναλλαγών	Αξία Συναλλαγών	% στη Συνολική Αξία
12000	- Χρηματοοικονομικά Προϊόντα	0 / 1 / 0	37	3,175	109,858.51	0.03%
3510	- Ακίνητη Περιουσία	6 / 4 / 2	671	416,236	2,271,011.19	0.60%
3030	- Ασφάλειες	1 / 0 / 0	7	2,250	11,039.00	0.00%
5020	- Βιομηχανικά Προϊόντα & Υπηρεσίες	4 / 8 / 2	1,373	473,478	3,571,294.43	0.95%
4040	- Εμπόριο	5 / 0 / 0	2,058	836,623	13,800,331.81	3.66%
6010	- Ενέργεια	4 / 0 / 0	5,191	8,937,800	189,706,127.66	50.27%
4020	- Καταναλωτικά Προϊόντα & Υπηρεσίες	2 / 2 / 2	199	37,197	223,940.85	0.06%
5010	- Κατασκευές & Υλικά Κατασκευών	9 / 2 / 2	1,935	935,038	5,423,769.45	1.44%
4030	- Μέσα Ενημέρωσης	1 / 0 / 0	16	6,810	3,147.97	0.00%
4520	- Προσωπική Φροντίδα, Φάρμακα & Παντοπωλεία	1 / 1 / 0	470	89,092	830,832.91	0.22%
5510	- Πρώτες Ύλες	3 / 4 / 4	546	185,086	620,905.77	0.16%
4050	- Ταξίδια και Αναψυχή	1 / 2 / 2	3,970	2,741,632	17,859,683.62	4.73%
1010	- Τεχνολογία	4 / 6 / 0	564	148,997	619,246.05	0.16%
1510	- Τηλεπικοινωνίες	0 / 1 / 1	1,110	886,458	13,012,398.25	3.45%
3010	- Τράπεζες	5 / 2 / 0	11,305	33,656,299	106,199,150.55	28.14%
4510	- Τρόφιμα, Ποτά & Καπνοβιομηχανίες	2 / 1 / 1	239	49,416	564,571.41	0.15%
2010	- Υγεία	0 / 1 / 2	89	43,592	36,980.36	0.01%
6510	- Υπηρεσίες Κοινής Ωφέλειας	3 / 3 / 0	3,048	1,248,380	22,324,067.02	5.92%
3020	- Χρηματοοικονομικές Υπηρεσίες	2 / 2 / 0	223	37,081	173,449.66	0.05%

Οι 10 Μετοχές με τη μεγαλύτερη Άνοδο & Πτώση

Κύρια Αγορά

Μετοχές με τη μεγαλύτερη Θετική μεταβολή τιμής	Τιμή κλεισ.	Μεταβ.	Μετοχές με τη μεγαλύτερη Αρνητική μεταβολή τιμής	Τιμή κλεισ.	Μεταβ.
FOURLIS ΣΥΜΜΕΤΟΧΩΝ (ΚΟ)	4.035	3.46% #	CPI (ΚΟ)	0.61	-2.87% α
ΑΥΤΟHELLAS (ΚΟ)	11.48	3.24% #	ΣΑΡΑΝΤΗΣ ΓΡ. (ΚΟ)	9.94	-2.55% α
ΕΛΛΑΚΤΩΡ (ΚΟ)	2.07	2.99% #	ΟΠΑΠ (ΚΟ)	15.64	-2.01% α
ΠΑΠΟΥΤΣΑΝΗΣ (ΚΟ)	2.45	2.94% #	ORILINA PROPERTIES ΑΕΕΑΠ (ΚΟ)	0.83	-1.43% α
ΙΝΤΡΑΛΟΤ (ΚΟ)	1.202	2.73% #	ΟΤΕ (ΚΟ)	14.66	-1.41% α
ΟΛΠ (ΚΟ)	27	2.66% #	ΕΛΛΑΔΟΣ ΤΡΑΠΕΖΑ (ΚΟ)	13.5	-1.10% α
ΤΕΧΝΙΚΗ ΟΛΥΜΠΙΑΚΗ (ΚΟ)	2.45	2.51% #	ΤΙΤΑΝ CEMENT (ΚΑ)	31.7	-0.94% α
ΤΡΑΠΕΖΑ ΟΡΤΙΜΑ BANK (ΚΟ)	13	2.36% #	ΕΥΑΘ (ΚΟ)	3.2	-0.93% α
ΠΕΙΡΑΙΩΣ FINANCIAL HOLD (ΚΟ)	3.908	2.17% #	ΑΛΡΗΑ ΥΠΗΡΕΣΙΩΝ ΣΥΜΜ (ΚΟ)	1.5465	-0.87% α
HELLENIC ENERGY (ΚΟ)	7.14	2.00% #	QUALITY & RELIABILITY (ΚΟ)	1.16	-0.86% α

Μετοχές με τη μεγαλύτερη Αξία Συναλλαγών	Αξία (χιλ. €)	Μεταβ.	Μετοχές με το μεγαλύτερο Όγκο Συναλλαγών	Όγκος	Μεταβ.
ΜΟΤΟΡ ΟΪΛ (ΚΟ)	187,653.70	1.40% #	EUROBANK HOLDINGS (ΚΟ)	13,149,651	0.68% #
ΕΘΝΙΚΗ ΤΡΑΠΕΖΑ (ΚΟ)	37,171.72	0.36% #	ΑΛΡΗΑ ΥΠΗΡΕΣΙΩΝ ΣΥΜΜ (ΚΟ)	9,243,652	-0.87% α
EUROBANK HOLDINGS (ΚΟ)	27,086.88	0.68% #	ΜΟΤΟΡ ΟΪΛ (ΚΟ)	8,641,913	1.40% #
ΠΕΙΡΑΙΩΣ FINANCIAL HOLD (ΚΟ)	24,465.73	2.17% #	ΠΕΙΡΑΙΩΣ FINANCIAL HOLD (ΚΟ)	6,280,349	2.17% #
ΟΠΑΠ (ΚΟ)	14,963.68	-2.01% α	ΕΘΝΙΚΗ ΤΡΑΠΕΖΑ (ΚΟ)	4,739,738	0.36% #
ΑΛΡΗΑ ΥΠΗΡΕΣΙΩΝ ΣΥΜΜ (ΚΟ)	14,324.10	-0.87% α	ΙΝΤΡΑΛΟΤ (ΚΟ)	1,702,726	2.73% #
ΟΤΕ (ΚΟ)	13,011.40	-1.41% α	ΟΠΑΠ (ΚΟ)	954,345	-2.01% α
JUMBO (ΚΟ)	12,680.72	0.09% #	ΟΤΕ (ΚΟ)	886,305	-1.41% α
METLEN ENERGY & METALS (ΚΟ)	11,897.64	-0.06% α	ΔΕΗ (ΚΟ)	602,665	0.17% #
ΔΕΗ (ΚΟ)	6,983.56	0.17% #	JUMBO (ΚΟ)	552,450	0.09% #

Σημείωση: Απεικονίζονται οι Μετοχές που δεν ανήκουν στην Κατηγορία Επιτήρησης και πραγματοποιήσαν κατά τη διάρκεια της συνεδρίασης Αξία Συναλλαγών μεγαλύτερη από 10,000 Ευρώ.

Αναλυτικά Στοιχεία Συναλλαγών Αγοράς Παραγώγων

	Αριθμός Πράξεων	Όγκος	Ανοικτές θέσεις
Σ.Μ.Ε. σε Δείκτες	83	256	5,340
FTSE/X.A. Τράπεζες	0	0	1,263
FTSE/X.A. Large Cap	83	256	4,054
MSCI GREECE REBASED	0	0	23
Σ.Μ.Ε. σε Μετοχές	842	11,548	405,577
ΑΔΜΗΕ ΣΥΜΜΕΤΟΧΩΝ Α.Ε. (ΚΟ)	1	2	22,008
ΑΕΡΟΠΟΡΙΑ ΑΙΓΑΙΟΥ (ΚΟ)	16	39	3,819
ΑΙΡΡΗΑ ΥΠΗΡΕΣΙΩΝ ΣΥΜΜ (ΚΟ)	116	6,120	159,328
ΔΙΕΘΝΗΣ ΑΕΡΟΛΙΜΕΝΑΣ ΑΘΗΝΩΝ(ΚΟ)	2	2	1,161
ΑΥΤΟHELLAS (ΚΟ)	0	0	151
ΑΒΑΞ Α.Ε. (ΚΟ)	2	2	643
COCA-COLA HBC AG (ΚΟ)	0	0	137
SENERGY HOLDINGS (ΚΑ)	5	19	3,995
ΕΛΛΑΚΤΩΡ (ΚΟ)	45	454	3,227
ΕΛΒΑΛΧΑΛΚΟΡ (ΚΟ)	3	19	4,782
EUROBANK HOLDINGS (ΚΟ)	39	701	16,818
ΕΥΔΑΠ (ΚΟ)	3	7	4,379
FOURLIS ΣΥΜΜΕΤΟΧΩΝ (ΚΟ)	29	111	1,094
ΓΕΚ ΤΕΡΝΑ (ΚΟ)	3	7	11,813
ΕΛΛΗΝ. ΧΡΗΜΑΤΙΣΤΗΡΙΑ-Χ.Α. (ΚΟ)	3	9	3,919
HELLENIC ENERGY (ΚΟ)	22	83	6,091
INTRACOM HOLDINGS (ΚΟ)	2	7	7,743
INTRAKAT (ΚΟ)	9	42	2,381
JUMBO (ΚΟ)	15	49	349
LAMDA DEVELOPMENT(ΚΟ)	9	16	6,046
METLEN ENERGY & METALS (ΚΟ)	42	127	4,547
MIG (ΚΟ)	0	0	88
ΜΟΤΟΡ ΟΪΛ (ΚΟ)	166	979	5,577
ΕΘΝΙΚΗ ΤΡΑΠΕΖΑ (ΚΟ)	108	1,137	13,966
ΟΠΑΠ (ΚΟ)	8	52	1,243
ΤΡΑΠΕΖΑ ΟΡΤΙΜΑ BANK (ΚΟ)	12	66	74
ΟΤΕ (ΚΟ)	9	39	3,395
ΟΛΠ (ΚΟ)	0	0	75
ΠΕΙΡΑΙΩΣ FINANCIAL HOLD (ΚΟ)	133	1,208	66,457
ΔΕΗ (ΚΟ)	28	167	25,220
QUEST ΣΥΜΜΕΤΟΧΩΝ (ΚΟ)	0	0	173
ΤΕΡΝΑ ΕΝΕΡΓΕΙΑΚΗ (ΚΟ)	9	73	20,232
TITAN CEMENT (ΚΑ)	2	6	385
VIOTALCO SA/ΝV (ΚΑ)	1	5	4,261
Δικαιώματα σε Δείκτες	8	21	832
FTSE/X.A. Large Cap	8	21	832
Δικαιώματα σε Μετοχές	3	15	629
ΑΙΡΡΗΑ ΥΠΗΡΕΣΙΩΝ ΣΥΜΜ (ΚΟ)	0	0	0
ΕΘΝΙΚΗ ΤΡΑΠΕΖΑ (ΚΟ)	0	0	310
ΟΠΑΠ (ΚΟ)	0	0	150
ΟΤΕ (ΚΟ)	0	0	81
ΠΕΙΡΑΙΩΣ FINANCIAL HOLD (ΚΟ)	0	0	0
ΔΕΗ (ΚΟ)	3	15	88
Συνολική Δραστηριότητα	936	11,840	412,378

Πληθος Χρεογράφων	Ονομ. Αξία	Μερίσματα [1]	Ημερ. Τελευτ. Αποκοπής	Σημ. Χρεόγραφα	Τιμή κλεισίματος	% μεταβ.	Προηγ. Κλείσιμο-ημ/νία	Άνοιγμα	Κατωτ Τιμή	Ανωτ Τιμή	Τελ Σταθμ Τιμή	Τελευταία ζήτηση [7]	Τελευταία προσφορά [7]	P/E μετά φ. Χρήσιμ	Όγκος	Πράξεις	Αξία Συναλλαγών[8]	Χ.Α. Εταιρείας (χιλ. €) [3,5]	Χαμηλό έτους	Υψηλό έτους	Κλάδος [4]
-------------------	------------	---------------	------------------------	----------------	------------------	----------	------------------------	---------	------------	-----------	----------------	----------------------	------------------------	--------------------	-------	---------	--------------------	-------------------------------	--------------	-------------	------------

Κύρια Αγορά - Υψηλής Συναλλακτικής Δραστηριότητας

2,352,839,697	0.290	---	0.026	26/07/2024	18/04/2017	---	ALPHA ΥΠΗΡΕΣΙΩΝ ΣΥΜΜ (ΚΟ)	1.5465	-0.87	€	1.56	29/08/2024	1.57	1.5465	1.57	1.5465	1.55	12500@1.55	10000@1.56	---	---	9,243,652	2,097	14,324,102.97	3,638,666.59	1.444	1.79	30101010	
36,353,868	1.00	---	(0.025)	0.1	16/07/2024	21/08/2023	---	AUSTRIACARD (ΚΑ)	5.85	-0.34	€	5.87	29/08/2024	5.87	5.79	5.87	5.85	5.825	211@5.83	1024@5.85	---	---	43,100	147	251,067.51	212,670.13	5.35	6.8	10101010
48,624,764	0.080	0.46	0.65	0.7	22/04/2024	05/12/2022	---	AUTOHELLAS (ΚΟ)	11.48	3.24	€	11.12	29/08/2024	11.22	11.12	11.48	11.48	11.404	630@11.00	520@11.48	---	---	16,604	120	189,354.46	558,212.29	10.4	14.1	40201040
190,162,681	---	---	0.05	0.08	25/06/2024	07/12/2016	---	CENERGY HOLDINGS (ΚΑ)	9.7	---	---	9.7	29/08/2024	9.7	9.63	9.82	9.7	9.766	100@9.65	2100@9.78	---	---	134,232	377	1,310,901.67	1,844,578.01	6.71	10.18	50202010
373,175,988	6.70	0.71	0.78	0.93	30/05/2024	29/04/2013	---	COCA-COLA HBC AG (ΚΟ)	33.32	0.36	€	33.2	29/08/2024	33.22	33.22	33.4	33.34	33.295	109@33.24	2010@33.38	---	---	2,113	22	70,352.1612	434,223.92	25.66	34.04	45101020
3,664,399,104	0.220	---	---	0.0933	25/07/2024	20/05/2019	---	EUROBANK HOLDINGS (ΚΟ)	2.064	0.68	€	2.05	29/08/2024	2.065	2.033	2.065	2.064	2.06	300@2.06	35676@2.07	---	---	13,149,651	2,691	27,086,878.69	7,563,319.75	1.599	2.63	30101010
305,635,185	2.18	0.1	0.3	0.9	10/07/2024	01/10/2003	---	HELLENIC ENERGY (ΚΟ)	7.14	2.00	€	7	29/08/2024	7.04	7	7.14	7.14	7.055	1166@7.13	1130@7.14	---	---	289,031	949	2,039,196.30	2,182,235.22	6.75	8.81	60101020
83,600,000	0.690	---	---	0.0504	25/06/2024	02/07/2024	---	INTRACOM HOLDINGS (ΚΟ)	3.17	0.47	€	3.155	29/08/2024	3.18	3.165	3.195	3.17	3.178	13@3.18	1890@3.19	---	---	15,365	59	48,824.51	265,012.00	2.835	4.335	10101010
160,523,985	0.300	---	---	---	12/08/2008	30/12/2022	---	INTRAKAT (ΚΟ)	5.15	1.98	€	5.05	29/08/2024	5.05	4.985	5.17	5.15	5.059	661@5.13	3478@5.15	---	---	450,581	365	2,279,348.25	826,698.52	4.46	5.64	50101010
136,059,759	0.880	0.77	0.322	1	10/07/2024	05/03/2014	---	JUMBO (ΚΟ)	22.88	0.09	€	22.86	29/08/2024	22.86	22.84	23.3	22.88	22.954	1177@22.88	2158@22.90	---	---	552,450	1,450	12,680,716.83	3,113,047.29	21.68	30.1	40401010
176,736,715	0.300	---	---	---	30/05/2007	27/11/2019	---	LAMDA DEVELOPMENT(ΚΟ)	7.04	1.88	€	6.91	29/08/2024	6.99	6.92	7.04	7.04	7.012	2918@6.96	1500@7.06	---	---	199,645	361	1,399,840.90	1,244,226.47	6.15	7.65	35101010
142,891,161	0.970	0.4341	1.24	1.5531	26/06/2024	07/07/2017	---	METLEN ENERGY & METALS (ΚΟ)	34.04	-0.06	€	34.06	29/08/2024	33.86	33.76	34.2	34.04	33.983	20@34.00	594@34.06	---	---	350,105	1,297	11,897,642.44	4,864,015.12	31.58	39.56	65102000
13,968,683	0.100	0.036	0.0421	0.0526	28/06/2024	02/11/2021	---	PERFORMANCE TECHNOLOGIES (ΚΟ)	6.63	-0.30	€	6.65	29/08/2024	6.69	6.55	6.69	6.6	6.634	98@6.55	55@6.60	---	---	5,229	27	34,687.20	92,612.37	4.7	7.48	10101010
27,345,120	0.280	---	---	---	18/07/2005	26/02/2014	---	QUALITY & RELIABILITY (ΚΟ)	1.16	-0.86	€	1.17	29/08/2024	1.186	1.158	1.186	1.16	1.164	290@1.16	539@1.17	---	---	8,974	32	10,441.73	31,720.34	0.6	1.62	10101010
78,325,475	---	---	0.6	0.85	25/06/2024	23/07/2019	---	TITAN CEMENT (ΚΑ)	31.7	-0.94	€	32	29/08/2024	32.2	31.7	32.2	31.7	31.84	73@31.70	31@31.95	---	---	53,284	550	1,696,555.30	2,482,917.56	20.9	33.75	50101030
259,189,761	---	0.1	0.12	0.12	25/06/2024	26/02/2016	---	VIOHALCO SANN (ΚΑ)	5.8	---	---	5.8	29/08/2024	5.8	5.79	5.84	5.8	5.812	20@5.79	21@5.81	---	---	72,348	222	420,465.42	1,503,300.61	5.03	6.63	55102015
148,321,516	0.300	---	0.07	0.03	29/07/2024	22/01/2020	---	ΑΒΑΣ Α.Ε. (ΚΟ)	1.386	0.44	€	1.38	29/08/2024	1.39	1.366	1.39	1.386	1.377	200@1.38	900@1.39	---	---	69,251	139	95,335.57	205,573.62	1.194	1.884	50101010
232,000,000	2.12	0.0854	0.0682	0.0582	04/10/2023	19/06/2017	---	ΑΔΜΗΣ ΣΥΜΜΕΤΟΧΩΝ Α.Ε. (ΚΟ)	2.135	0.23	€	2.13	29/08/2024	2.135	2.11	2.135	2.135	2.124	1100@2.12	30753@2.14	8.43	2023	97,817	173	207,771.49	495,320.00	2.02	2.425	65101015
90,167,100	0.500	---	---	0.7515	20/05/2024	24/05/2021	---	ΑΕΡΟΠΟΡΙΑ ΑΙΓΑΙΟΥ (ΚΟ)	10.92	-0.09	€	10.93	29/08/2024	10.86	10.8	11	10.92	10.883	1099@10.85	1822@10.93	---	---	78,103	590	849,967.18	984,624.73	9.85	13.47	40501010
103,423,291	0.570	---	---	---	01/08/2011	28/08/2024	---	ΓΕΚ ΤΕΡΝΑ (ΚΟ)	17.52	1.04	€	17.34	29/08/2024	17.44	17.24	17.52	17.52	17.402	52792@17.36	2238@17.52	---	---	47,928	296	834,046.66	1,811,976.06	12.98	18.24	50101010
382,000,000	2.48	---	---	0.25	22/07/2024	12/12/2001	---	ΔΕΗ (ΚΟ)	11.62	0.17	€	11.6	29/08/2024	11.65	11.43	11.65	11.62	11.588	287@11.58	14650@11.63	---	---	602,665	943	6,983,558.07	4,438,840.00	10.1	12.67	65101015
300,000,000	1.00	---	---	0.33	21/05/2024	07/02/2024	---	ΔΙΕΘΝΗΣ ΑΕΡΟΛΙΜΕΝΑΣ ΑΘΗΝΩΝ(ΚΟ)	7.9	0.41	€	7.868	29/08/2024	7.9	7.872	7.908	7.9	7.898	331@7.90	224@7.90	---	---	219,467	688	1,733,289.97	2,370,000.00	7.3	9.56	50206060
914,715,153	1.00	---	---	0.3643	29/07/2024	29/08/2018	---	ΕΘΝΙΚΗ ΤΡΑΠΕΖΑ (ΚΟ)	7.858	0.36	€	7.83	29/08/2024	7.84	7.76	7.9	7.858	7.843	400@7.85	31576@7.86	---	---	4,739,738	3,108	37,171,723.92	7,187,831.67	6.222	8.65	30101010
375,241,586	0.390	0.03	0.06	0.04	25/06/2024	14/07/2006	---	ΕΒΑΛΧΑΛΚΟΡ (ΚΟ)	1.84	-0.43	€	1.848	29/08/2024	1.862	1.834	1.862	1.84	1.842	100@1.84	2000@1.85	---	---	95,467	210	175,871.16	690,444.52	1.63	2.435	55102015
348,192,005	0.040	---	---	---	05/07/2011	22/07/2024	---	ΕΛΛΑΚΤΩΡ (ΚΟ)	2.07	2.99	€	2.01	29/08/2024	1.996	1.994	2.07	2.07	2.035	6382@2.05	12525@2.08	---	---	181,647	337	369,583.52	720,757.45	1.77	2.84	50101010
60,348,000	0.420	0.1515	0.1565	0.2504	25/06/2024	04/08/2021	---	ΕΛΛΗΝ. ΧΡΗΜΑΤΙΣΤΗΡΙΑ-Χ.Α. (ΚΟ)	4.52	-0.33	€	4.535	29/08/2024	4.52	4.51	4.55	4.52	4.519	1205@4.51	500@4.53	---	---	33,749	169	152,507.18	272,772.96	4.27	5.92	30202015
106,500,000	0.600	0.28	0.02	0.1	22/07/2024	13/09/2021	---	ΕΥΔΑΠ (ΚΟ)	5.6	1.45	€	5.52	29/08/2024	5.47	5.45	5.6	5.6	5.535	266@5.50	6445@5.60	---	---	28,305	136	156,679.91	596,400.00	5.1	6.15	65102030
604,095,621	0.300	---	---	---	30/05/2013	10/10/2023	---	INTRALOT (ΚΟ)	1.202	2.73	€	1.17	29/08/2024	1.184	1.176	1.202	1.202	1.192	35000@1.20	44328@1.20	---	---	1,702,726	587	2,030,141.32	726,122.94	1.014	1.294	40501020
110,782,980	0.750	0.9054	1.6299	1.8415	26/06/2024	04/11/2013	---	ΜΟΤΟΡ ΟΪΛ (ΚΟ)	21.7	1.40	€	21.4	29/08/2024	21.58	21.46	22.18	21.7	21.714	56493@21.70	100@21.80	---	---	8,641,913	4,195	187,653,703.46	2,403,990.67	20.62	28.56	60101020
370,062,741	0.300	0.6	1	1.6123	29/04/2024	25/06/2024	---	ΟΠΑΠ (ΚΟ)	15.64	-2.01	€	15.96	29/08/2024	15.89	15.64	15.94	15.64	15.68	1179@15.64	44@15.76	---	---	954,345	2,766	14,963,677.70	5,787,781.27	14.4	17.35	40501020
412,693,573	2.83	0.8231	0.5888	0.7216	04/07/2024	18/06/1998	---	ΟΤΕ (ΚΟ)	14.66	-1.41	€	14.87	29/08/2024	14.72	14.66	14.88	14.66	14.68	3595@14.66	1279@14.73	---	---	886,305	1,106	13,011,398.49	6,050,087.78	12.76	15.27	15102015
1,250,367,223	0.930	---	---	0.0632	10/07/2024	14/04/2021	---	ΠΕΙΡΑΙΩΣ FINANCIAL HOLD (ΚΟ)	3.908	2.17	€	3.825	29/08/2024	3.837	3.82	3.908	3.908	3.896	250@3.88	22615@3.91	---	---	6,280,349	3,002	24,465,729.99	4,886,435.11	3.21	4.22	30101010
66,850,563	0.780	0.1493	0.1495	0.2313	02/05/2024	13/06/2018	---	ΣΑΡΑΝΤΗΣ ΓΡ. (ΚΟ)	9.94	-2.55	€	10.2	29/08/2024	10.1	9.92	10.16	9.94	10.08	300@9.93	1024@10.00	---	---	80,355	421	809,979.78	664,494.60	8.18	12.44	45201020
118,105,0																													

Πληθος Χρεογράφων	Ονομ. Αξία	Μερίσματα [1]			Ημερ. Τελευτ. Αποκοπής		Σημ.	Χρεόγραφο	Τιμή κλεισίματος	% μεταβ.	Προηγ. Κλείσιμο-ημ/νία	Άνοιγμα	Κατωτ Τιμή	Ανωτ Τιμή	Τελ Σταθμ Τιμή	Τελευταία ζήτηση [7]	Τελευταία προσφορά [7]	Ρ/Ε μετά φ. Χρήστ	Όγκος	Πράξεις	Αξία Συναλλαγών[8]	Χ.Α. Εταιρείας (χιλ. €) [3,5]	Χαμηλό έτους	Υψηλό έτους	Κλάδος [4]			
		2021	2022	2023	Μέρισμα [2]	Δικαιώμα																						
3,114,144	0.360	0.3427	0.2304	0.563	20/05/2024	02/06/2020	---	ALPHA TRUST ΣΥΜΜΕΤΟΧΩΝ (ΚΟ)	8.64	0.23 P	8.62	29/08/2024	8.64	8.64	8.64	8.64	100@8.40	200@8.70	---	---	600	17	5,184.00	26,906.20	5.9	8.66	30202010	
243,164,193	0.300	---	---	0.07	19/07/2024	05/12/2023	---	ΑΤΤΙΚΑ ΣΥΜΜΕΤΟΧΩΝ (ΚΟ)	2.42	---	2.42	29/08/2024	2.41	2.38	2.42	2.42	2.406	105@2.40	705@2.42	---	---	6,448	26	15,515.42	588,457.35	1.86	2.64	40501015
35,764,593	2.10	0.075	0.1046	0.1045	12/06/2024	25/11/2019	---	BRIQ PROPERTIES (ΚΟ)	1.985	---	1.985	29/08/2024	1.98	1.97	1.99	1.985	1.979	7163@1.98	1490@1.99	---	---	25,885	29	51,219.92	70,992.72	1.835	2.01	35102030
101,123,806	0.360	---	---	---	22/07/2010	28/06/2011	---	CENTRIC ΣΥΜΜΕΤΟΧΩΝ (ΚΟ)	0.333	-0.30 E	0.334	29/08/2024	0.327	0.326	0.334	0.333	0.327	400@0.328	6678@0.333	---	---	2,983	13	976.65	33,674.23	0.31	0.467	40203040
784,500	10.00	0.3	---	0.5008	28/05/2024	31/07/2018	---	CNL CAPITAL (ΚΟ)	6.95	---	6.95	29/08/2024	---	---	---	---	328@6.90	100@7.00	---	2022	---	---	---	---	5,452.28	6.6	9	30202010
10,567,700	0.300	---	---	---	06/10/2005	13/02/2002	---	CPI (ΚΟ)	0.61	-2.87 E	0.628	29/08/2024	0.608	0.6	0.612	0.61	0.602	400@0.602	51@0.610	---	---	25,212	42	15,179.50	6,446.30	0.586	0.99	10102030
18,680,300	0.050	---	---	---	06/07/2022	---	---	DIMAND (ΚΟ)	9.44	-0.32 E	9.47	29/08/2024	9.5	9.33	9.64	9.44	9.407	1000@7.01	1900@9.44	---	---	66,518	35	625,743.74	176,342.03	8	10.95	35101010
54,200,000	0.075	0.035	0.074	---	18/07/2023	23/11/2021	---	EPSILON NET (ΚΟ)	12	-0.17 E	12.02	29/08/2024	12	12	12	12	12952164@12.00	772@12.08	---	---	1,804	3	21,648.00	650,400.00	8.8	12.3	10101015	
52,131,944	1.00	0.1102	0.11	---	26/06/2024	23/07/2019	---	FOURLIS ΣΥΜΜΕΤΟΧΩΝ (ΚΟ)	4.035	3.46 P	3.9	29/08/2024	3.94	3.94	4.09	4.035	4.045	1300@4.03	45262@4.04	---	---	261,310	524	1,056,984.14	210,352.39	3.41	4.37	40401010
48,003,921	0.400	---	---	---	30/08/1993	25/07/2024	---	IDEAL HOLDINGS (ΚΟ)	5.79	0.70 P	5.75	29/08/2024	5.8	5.75	5.81	5.79	5.774	20@5.78	90@5.79	---	---	11,587	76	66,904.08	277,942.70	5.16	6.78	10102030
10,500,000	2.40	0.29	0.3	2.21	25/06/2024	02/04/2024	---	INTERCONTINENTAL (ΚΟ)	2.4	0.84 P	2.38	29/08/2024	2.4	2.3	2.4	2.4	2.305	4400@2.32	898@2.40	4.12	2023	10,004	11	23,054.44	25,200.00	2.28	6.9	35102000
168,691,037	0.300	---	---	---	20/08/2007	28/11/2022	---	LAVIPHARM (ΚΟ)	0.831	-0.12 E	0.832	29/08/2024	0.848	0.824	0.848	0.831	0.83	1000@0.828	200@0.837	---	---	42,899	74	35,590.75	140,182.25	0.76	1.01	20103015
4,740,000	0.860	---	---	---	14/03/2003	---	---	LOGISMOS (ΚΟ)	1.44	---	1.44	29/08/2024	---	---	---	---	40@1.39	379@1.44	-(6)-	2023	---	---	---	---	6,825.60	1.13	1.48	10101015
17,120,280	0.940	0.06	---	---	01/07/2024	26/06/2023	---	LOULIS FOOD (ΚΟ)	2.59	---	2.59	29/08/2024	2.56	2.52	2.6	2.59	2.563	100@2.55	104@2.59	---	---	7,974	44	20,433.96	44,341.53	2.39	3.09	45102020
4,419,616	1.58	---	0.1531	0.06	15/07/2024	04/03/2015	---	MEDICON ΕΛΛΑΣ (ΚΟ)	2.35	---	2.35	29/08/2024	2.36	2.35	2.36	2.35	2.354	5@2.34	531@2.35	---	---	373	7	878.09	10,386.10	2.23	3.49	20102010
10,500,000	0.950	---	---	0.15	05/07/2024	21/07/2023	---	MEVACO (ΚΟ)	3.85	---	3.85	29/08/2024	3.75	3.75	3.85	3.85	3.761	100@3.77	140@3.89	---	2022	334	9	1,256.13	40,425.00	3.62	4.32	55102015
153,908,095	0.870	---	---	---	02/08/2024	---	---	ORILINA PROPERTIES ΑΕΕΑΠ (ΚΟ)	0.83	-1.43 E	0.842	29/08/2024	0.845	0.814	0.845	0.83	0.83	6@0.830	100@0.836	---	---	43,057	75	35,742.62	127,743.72	0.7589	0.896	35102000
87,538,850	0.500	---	---	0.0304	06/06/2024	28/07/2021	---	PREMIA (ΚΟ)	1.198	0.67 P	1.19	29/08/2024	1.198	1.18	1.198	1.198	1.184	729@1.18	1735@1.20	---	---	27,298	37	32,329.61	104,871.54	1.09	1.288	35102000
24,586,446	0.230	---	0.04	0.049	04/06/2024	08/06/2022	---	PROFILE (ΚΟ)	4.58	1.78 P	4.5	29/08/2024	4.6	4.54	4.6	4.58	4.561	100@4.58	167@4.58	---	---	14,529	58	66,267.42	112,605.92	3.925	5.43	10101010
107,222,688	0.440	(0.5667)	0.2	0.22	25/06/2024	16/03/2022	---	QUEST ΣΥΜΜΕΤΟΧΩΝ (ΚΟ)	5.24	0.77 P	5.2	29/08/2024	5.23	5.16	5.24	5.24	5.182	3@5.18	1895@5.24	---	---	18,736	101	97,085.64	561,846.89	4.6	6.25	10101010
6,456,530	1.08	0.12	0.1314	0.16	22/07/2024	02/08/2010	---	SPACE HELLAS (ΚΟ)	6.56	---	6.56	29/08/2024	6.6	6.52	6.6	6.56	6.534	100@6.46	149@6.56	---	---	153	4	999.76	42,354.84	6	8.48	15101010
120,528,771	1.60	---	---	0.08	19/06/2024	10/11/2023	---	TRADE ESTATES ΑΕΕΑΠ (ΚΟ)	1.638	1.24 P	1.618	29/08/2024	1.618	1.618	1.64	1.638	1.629	7828@1.62	788@1.64	---	---	17,376	42	28,306.00	197,426.13	1.552	1.798	35102045
17,190,046	0.300	---	---	---	16/11/1992	04/12/2023	---	UNIBIOS (ΚΟ)	1.67	-0.30 E	1.675	29/08/2024	1.66	1.65	1.68	1.67	1.662	1498@1.65	702@1.68	---	---	3,463	19	5,756.44	28,707.38	1.08	1.81	50204000
32,413,681	0.370	---	---	---	15/07/2009	11/05/2000	---	ΑΛΟΥΜΥΛΑ (ΚΟ)	2.85	-1.04 E	2.88	29/08/2024	2.85	2.82	2.86	2.85	2.849	300@2.81	500@2.87	---	---	2,415	23	6,881.40	92,378.99	2.48	3.18	55102035
3,628,761	3.44	0.5109	---	0.316	13/05/2024	19/07/2022	---	ΑΝΔΡΟΜΕΔΑ ΑΕΕΧ (ΚΟ)	6.44	-0.62 E	6.48	29/08/2024	6.42	6.38	6.6	6.6	6.443	150@6.40	209@6.60	3.56	2023	2,136	30	13,762.44	23,369.22	6.26	7.1806	30204000
23,986,500	1.02	---	---	---	26/06/2009	26/08/2024	---	ΒΙΟΚΑΡΠΕΤ (ΚΟ)	2.05	---	2.05	29/08/2024	2.05	2.05	2.05	2.05	2.05	90@1.99	791@2.05	---	---	5,008	3	10,266.40	49,172.33	1.935	3.13	50101035
6,325,000	0.600	0.19	0.153	0.145	15/07/2024	17/02/2014	---	ΒΟΓΙΑΤΖΟΓΛΟΥ (ΚΟ)	2.4	---	2.4	29/08/2024	---	---	---	---	100@2.24	1200@2.32	---	---	---	---	---	---	15,180.00	2.02	2.7	50205010
24,060,000	0.300	0.055	0.075	0.075	14/05/2024	01/07/2019	---	ΓΕΝΙΚΗ ΕΜΠΟΡΙΟΥ (ΚΟ)	1.575	---	1.575	29/08/2024	---	---	---	---	100@1.55	40@1.58	10.65	2023	---	---	---	---	37,894.50	1.325	1.95	50205010
15,878,748	0.480	---	---	---	10/07/2006	22/03/2004	---	ΔΟΜΙΚΗ ΚΡΗΤΗΣ (ΚΟ)	3.395	0.30 P	3.385	29/08/2024	3.42	3.335	3.45	3.395	3.393	100@3.37	500@3.38	---	---	6,770	57	22,969.74	53,908.35	3.07	4.88	50101010
34,720,000	0.310	---	---	---	16/06/2010	01/08/2007	---	ΔΡΟΜΕΑΣ (ΚΟ)	0.314	-0.32 E	0.315	29/08/2024	0.31	0.304	0.314	0.314	0.305	300@0.306	500@0.318	---	---	4,278	13	1,306.89	10,902.08	0.288	0.398	40202015
13,673,200	0.420	---	---	---	18/07/2008	26/07/2001	---	ΕΒΡΟΦΑΡΜΑ (ΚΟ)	1.55	-0.96 E	1.565	29/08/2024	1.595	1.525	1.595	1.58	1.552	75@1.55	392@1.58	---	---	379	13	588.09	21,193.46	1.2	1.94	45102020
22,500,000	0.260	(0.0203)	(0.04)	(0.06)	08/07/2024	24/07/2024	---	ΕΚΤΕΡ (ΚΟ)	1.948	0.21 P	1.944	29/08/2024	1.918	1.918	1.948	1.948	1.931	1@1.93	100@1.95	---	---	10,397	48	20,076.03	43,830.00	1.76	2.38	50101010
18,410,839	1.00	0.262	0.202	---	23/08/2023	10/09/2010	---	ΕΛΑΣΤΡΟΝ (ΚΟ)	2.13	0.95 P	2.11	29/08/2024	2.11	2.08	2.13	2.13	2.096	14@2.09	212@2.13	---	---	2,897	15	6,073.36	39,215.09	1.98	2.84	55102010
23,828,130	0.500	0.0737	---	0.108	15/07/2024	17/02/2009	---	ΕΛΙΝΟΙΑ (ΚΟ)	2.12	0.47 P	2.11	29/08/2024	2.12	2.1	2.13	2.12	2.113	300@2.11	94@2.12	---	---	1,739	24	3,675.01	50,515.64	1.91	2.94	60101020
19,864,886	5.60	0.672	0.672	0.672	18/04/2024	02/07/2008	---	ΕΛΛΑΔΟΣ ΤΡΑΠΕΖΑ (ΚΟ)	13.5	-1.10 E	13.65	29/08/2024	13.55	13.5	13.8	13.5	13.54	505@13.45	250@13.75	---	---	11,076	78	149,969.00	268,175.96	13.2	15.85	30101010
26,730,187	0.520	0.1	0.12	---	29/06/2023	01/08/2017	---	ΕΛΤΟΝ (ΚΟ)	1.704	-0.23 E	1.708	29/08/2024	1.692	1.67	1.728	1.704												

Πληθος Χρεογράφων	Ονομ. Αξία	Μερίσματα [1]			Ημερ.Τελευτ.Αποκοπή		Σημ.	Χρεόγραφο	Τιμή κλεισίματος	% μεταβ.	Προηγ. Κλεισίμο- ημ/νία	Άνοιγμα	Κατωτ Τιμή	Ανωτ Τιμή	Τελ Σταθμ Τιμή	Τελευταία ζήτηση [7]	Τελευταία προσφορά [7]	Ρ/Ε μετά φ. Χρήσιμ	Όγκος	Πράξεις	Αξία Συναλλαγών[8]	Χ.Α. Εταιρείας (χιλ. €) [3,5]	Χαμηλό έτους	Υψηλό έτους	Κλάδος [4]				
		2021	2022	2023	Μέρησμα [2]	Δικαιώμα																							
9,046,132	0.450	---	0.02	0.02	18/07/2024	13/10/2014	---	ΙΛΥΔΑ (ΚΟ)	1.6	-0.31	€	1.605	29/08/2024	1.6	1.58	1.625	1.625	1.601	470@1.59	400@1.61	11.48	2023	4,461	19	7,140.46	14,473.81	1.29	2.02	10101015
3,417,600	0.100	0.016	0.016	0.016	04/07/2024	02/04/2024	---	ΙΝΤΕΡΓΟΥΝΤ-ΞΥΛΕΜΠΟΡΙΑ (ΠΟ)	0.4	---	γ	0.4	29/08/2024	---	---	---	---	---	2500@0.290	100@0.394	---	---	---	---	---	13,765.99	0.252	0.595	50101020
45,417,399	0.100	---	---	---	25/07/2008	02/04/2024	---	ΙΝΤΕΡΓΟΥΝΤ-ΞΥΛΕΜΠΟΡΙΑ (ΚΟ)	0.273	0.74	ρ	0.271	29/08/2024	0.27	0.269	0.273	0.273	0.271	5000@0.265	2750@0.275	---	---	43,323	29	11,739.33	13,765.99	0.25	0.3917	50101020
18,567,912	0.590	0.24	---	0.16	03/07/2024	26/01/2021	---	ΙΝΤΕΡΛΑΪΦ (ΚΟ)	4.94	0.82	ρ	4.9	29/08/2024	4.94	4.9	4.94	4.94	4.906	150@4.90	200@4.94	6.69	2023	2,250	7	11,039.00	91,725.49	4.55	5.4	30302025
8,424,900	0.500	---	---	---	12/07/2010	04/07/2019	---	ΙΝΤΕΡΤΕΚ (ΚΟ)	1.26	3.28	ρ	1.22	29/08/2024	1.18	1.17	1.26	1.26	1.197	18@1.21	1097@1.26	21.84	2023	3,667	20	4,390.50	10,615.37	1.065	1.485	50205010
19,804,134	0.150	---	---	---	01/07/2004	06/11/2017	---	ΚΕΚΡΩΦ (ΚΟ)	1.4	-1.75	€	1.425	29/08/2024	1.395	1.395	1.41	1.4	1.402	1022@1.40	1000@1.43	(-6)-	2023	429	7	601.60	27,725.79	1.215	1.965	35101010
40,219,218	0.260	---	---	---	29/08/2022	10/06/2019	---	ΚΛΟΥΚΙΝΑΣ - ΛΑΠΠΑΣ (ΚΟ)	1.49	1.36	ρ	1.47	29/08/2024	1.5	1.475	1.52	1.49	1.501	1000@1.48	1500@1.50	---	---	53,030	84	79,580.13	59,926.63	1.3	1.825	50101010
11,510,102	0.890	---	---	---	24/06/2005	06/10/1999	---	ΚΛΩΣΤΡΓΙΑ ΝΑΥΠΑΚΤΟΥ (ΚΟ)	0.906	-0.44	€	0.91	29/08/2024	0.85	0.85	0.92	0.906	0.855	---	72@0.858	---	---	440	5	376.38	10,428.15	0.68	1.34	55101020
21,224,340	0.420	0.02	---	---	06/09/2022	25/04/2006	---	ΚΟΡΔΑΛΟΥ Χ. ΑΦΟΙ (ΚΟ)	0.455	-0.44	€	0.457	29/08/2024	0.462	0.44	0.462	0.455	0.454	180@0.442	2201@0.455	---	2023	6,096	42	2,767.67	9,657.07	0.404	0.684	55102010
33,065,136	0.380	0.2001	0.2004	0.3506	22/08/2024	16/09/2013	---	ΚΡΙ - ΚΡΙ (ΚΟ)	12.2	0.41	ρ	12.15	29/08/2024	12.25	12	12.35	12.2	12.149	2@12.15	234@12.25	12.50	2023	38,950	160	473,197.20	403,394.66	9.58	12.6	45102020
7,595,160	0.600	---	---	---	10/09/2019	18/08/2010	---	ΚΥΡΙΑΚΟΥΛΗΣ (ΚΟ)	1.11	---	γ	1.11	29/08/2024	---	---	---	---	---	10@1.10	50@1.12	---	---	---	---	---	8,430.63	0.95	1.65	40501015
6,200,000	0.500	---	---	---	22/06/2010	01/11/1995	---	ΛΑΔΕΝΗΣ Α.Ε. "ΜΙΝΕΡΒΑ" (ΚΟ)	0.56	---	γ	0.56	29/08/2024	---	---	---	---	---	290@0.560	1000@0.590	---	---	---	---	---	3,472.00	0.456	0.98	40204020
5,939,268	0.620	---	---	---	10/07/2003	03/01/2002	---	ΛΑΝΑΚΑΜ (ΚΟ)	0.92	---	γ	0.92	29/08/2024	---	---	---	---	---	255@0.835	430@0.910	---	---	---	---	---	5,464.13	0.825	1.18	40401020
30,150,000	0.360	0.0401	0.0908	0.122	28/05/2024	25/04/2019	---	ΜΟΤΟΔΥΝΑΜΙΚΗ (ΚΟ)	2.615	0.58	ρ	2.6	29/08/2024	2.63	2.59	2.65	2.615	2.62	2000@2.60	257@2.62	---	---	17,623	60	46,181.04	78,842.25	2.12	3.34	40401030
43,200,000	1.00	0.0824	---	0.0383	19/08/2024	13/09/2023	---	ΜΠΛΕ ΚΕΔΡΟΣ (ΚΟ)	3.57	0.28	ρ	3.56	29/08/2024	3.56	3.56	3.58	3.57	3.57	398@3.57	300@3.60	---	---	3,924	34	14,009.18	154,224.00	3.2	3.58	35102000
8,321,682	0.670	---	---	---	17/08/2007	23/11/1999	---	Ν. ΛΕΒΕΝΤΕΡΗΣ (ΚΟ)	0.268	---	γ	0.268	29/08/2024	---	---	---	---	---	500@0.210	480@0.266	---	2023	---	---	---	2,748.74	0.2	0.4	55102010
2,160,524	0.670	---	---	---	03/12/2018	23/11/1999	---	Ν. ΛΕΒΕΝΤΕΡΗΣ (ΠΟ)	0.24	3.45	ρ	0.232	29/08/2024	0.24	0.228	0.24	0.24	0.24	40@0.234	50@0.246	---	2023	1,039	4	249.19	2,748.74	0.222	0.41	55102010
126,431,958	2.50	---	---	0.025	19/06/2024	05/06/2024	---	ΝΟΒΑΛ ΠΡΟΠΕΡΤΥ ΑΕΕΑΠ (ΚΟ)	2.7	0.75	ρ	2.68	29/08/2024	2.685	2.68	2.7	2.7	2.689	500@2.68	4900@2.70	---	---	21,767	36	58,525.65	341,366.29	2.5	2.82	35102045
10,080,000	3.00	1.5	1.45	1.3	14/05/2024	27/08/2001	---	ΟΛΘ (ΚΟ)	20.8	-0.95	€	21	29/08/2024	20.6	20.5	20.8	20.8	20.634	150@20.70	334@20.80	---	---	408	10	8,418.60	209,664.00	20.2	23.5	50206060
25,000,000	2.00	0.628	1.04	1.336	29/07/2024	08/08/2003	---	ΟΛΠ (ΚΟ)	27	2.66	ρ	26.3	29/08/2024	26.5	26.2	27	27	26.877	306@26.20	726@27.50	10.10	2023	11,339	72	304,758.15	675,000.00	23	28.8	50206060
4,971,466	1.46	---	---	---	04/07/2007	08/10/2003	---	ΠΑΪΡΗΣ ΠΛΑΣΤΙΚΩΝ (ΚΟ)	1	-0.99	€	1.01	29/08/2024	1.02	0.982	1.02	1	0.995	10@0.984	1181@1.00	---	---	129	7	128.30	4,971.47	0.96	1.71	50203030
27,098,594	0.540	0.05	0.0401	0.0702	19/04/2024	14/01/2021	---	ΠΑΠΟΥΣΤΑΝΗΣ (ΚΟ)	2.45	2.94	ρ	2.38	29/08/2024	2.33	2.33	2.45	2.45	2.387	135@2.32	1821@2.45	16.27	2023	8,737	49	20,853.13	66,391.56	2.2	2.73	45201020
7,070,400	0.930	0.3242	0.2593	0.8645	15/04/2024	06/05/2016	---	ΠΕΤΡΟΠΟΥΛΟΣ ΠΕΤΡΟΣ (ΚΟ)	8.14	---	γ	8.14	29/08/2024	8.14	8.08	8.16	8.14	8.139	190@8.08	499@8.16	---	---	2,221	12	18,077.76	57,553.06	7.78	10.65	50206015
43,741,452	0.660	0.2723	0.2629	0.2388	03/06/2024	01/11/1999	---	ΠΛΑΣΤΙΚΑ ΘΡΑΚΗΣ (ΚΟ)	3.93	-0.51	€	3.95	29/08/2024	3.935	3.88	3.95	3.93	3.915	600@3.92	300@3.96	---	---	26,090	60	102,139.85	171,903.91	3.77	4.595	50203015
21,912,599	0.300	---	0.048	0.0485	20/05/2024	23/02/2007	---	ΡΕΒΟΪΛ (ΚΟ)	1.89	0.53	ρ	1.88	29/08/2024	1.9	1.85	1.9	1.89	1.867	750@1.86	699@1.89	---	---	5,117	23	9,552.89	41,414.81	1.49	2.15	60101020
13,582,223	1.35	---	---	---	24/06/2008	02/02/2016	---	ΣΙΔΑΜ ΜΕΤΑΛΛΟΥΡΓΙΚΗ (ΚΟ)	1.6	---	γ	1.6	29/08/2024	1.63	1.6	1.63	1.6	1.612	102@1.58	700@1.61	---	---	510	4	822.30	21,731.56	1.465	2.4	55102010
40,693,350	5.00	---	---	---	03/07/2006	26/05/2015	---	ΤΕΧΝΙΚΗ ΟΛΥΜΠΙΑΚΗ (ΚΟ)	2.45	2.51	ρ	2.39	29/08/2024	2.39	2.38	2.45	2.45	2.412	155@2.38	689@2.45	---	---	13,274	51	32,021.55	99,698.71	2.25	3.05	40202010
3,048,000	0.300	---	---	---	06/07/2007	01/06/2021	---	ΤΖΙΡΑΚΙΑΝ ΠΡΟΦΙΛ (ΚΟ)	1.3	2.77	ρ	1.265	29/08/2024	1.27	1.25	1.3	1.3	1.261	3400@1.26	32@1.30	---	2023	3,500	10	4,414.76	3,962.40	1.225	1.925	55102010

Κύρια Αγορά - Χαμηλής Συναλλακτικής Δραστηριότητας

14,000,000	1.95	3.42	0.26	0.26	05/08/2024	26/03/2024	---	ALPHA REAL ESTATE (ΚΟ)	7.1	-1.39	€	7.2	29/08/2024	7.1	7.1	7.2	7.2	7.105	27@7.02	190@7.20	---	---	210	2	1,492.00	99,400.00	6.22	11.75	35101015
50,014,177	0.050	---	---	---	04/06/2008	27/03/2023	---	ΑΤΤΙΣΑ BANK Α.Τ.Ε. (ΚΟ)	8.42	0.48	ρ	8.38	29/08/2024	8.48	8.3	8.48	8.42	8.378	2@8.30	177@8.42	---	---	434	18	3,636.14	421,119.37	7.8	15	30101010
178,157,803	0.040	---	---	---	01/07/2008	21/02/2020	---	ΑΥΕ (ΚΟ)	0.463	0.43	ρ	0.461	29/08/2024	0.461	0.461	0.464	0.464	0.462	650@0.440	1@0.427	---	---	6,810	16	3,147.97	82,487.06	0.42	0.542	40301010
11,869,224	0.540	0.136	0.15	0.15	02/07/2024	30/08/2019	---	FLEXORACK (ΚΟ)	7.6	-3.18	€	7.85	29/08/2024	7.6	7.6	7.6	7.6	7.6	30@7.65	1000@7.85	---	---	330	2	2,508.00	90,206.10	7.5	8.65	50203030
468,700	---	3.42	4.06	2.8	13/06/2024	21/05/2004	---	MERMEREN KOMB. A.D. PR. (ΕΛΠ)	43.2	---	γ	43.2	29/08/2024	43.2	43.2	43.2	43.2	43.2	1@43.20	32@44.00	1.48	2023	40	2	1,728.00	20,247.84	38	50	55102000
31,317,025	0.400	---	---	---	26/04/2007	10/05/2023	---	MIG (ΚΟ)	3.35	0.60	ρ	3.33	29/08/2024	3.34	3.34	3.38	3.38	3.349	554@3.33	818@3.38	---	---	596	7	1,996.04	104,912.03	3.3	4.9	30202000
244,737,498	0.500	0.02	0.03	0.02	05/07/2024	28/12/2023	---	TRASTOR Α.Ε.Ε.Α.Π. (ΚΟ)	1.11	---	γ																		

Ημερήσιο Δελτίο Τιμών

Έτος: 145 Αύξων Αριθμός Συνεδρίασης: 164

Ενότητα 2: Αναλυτικά Στοιχεία Συναλλαγών Χρεογράφων

Παρασκευή, 30 Αυγούστου, 2024

Πληθος Χρεογράφων	Ονομ. Αξία	Μερίσματα [1]			Ημερ. Τελευτ. Αποκοπής		Σημ. Χρεόγραφα	Τιμή κλεισίματος	% μεταβ.	Προηγ. Κλεισίμο- ημ/νία	Άνοιγμα	Κατωτ Τιμή	Ανωτ Τιμή	Τελ Σταθμ Τιμή	Τελευταία ζήτηση [7]	Τελευταία προσφορά [7]	Ρ/Ε μετά φ. Χρήστ	Όγκος	Πράξεις	Αξία Συναλλαγών[8]	Χ.Α. Εταιρείας (χιλ. €) [3,5]	Χαμηλό έτους	Υψηλό έτους	Κλάδος [4]				
		2021	2022	2023	Μέρισμα [2]	Δικαιώμα																						
18,810,000	0.400	---	---	---	08/07/2010	14/11/2007	---	3.99	1.27	3.94	29/08/2024	3.94	3.94	3.99	3.99	3.987	100@3.80	5168@3.99	---	---	1,600	5	6,379.00	75,051.90	1.9	3.99	40401025	
15,000,000	0.300	---	---	---	06/07/2007	18/07/2000	---	3.28	---	3.28	29/08/2024	---	---	---	---	98@3.10	174@3.28	---	---	---	---	---	---	49,200.00	3.04	4.18	50203015	
3,307,500	0.210	---	0.4	---	13/10/2023	30/11/2022	---	5.65	---	5.65	29/08/2024	5.6	5.6	5.6	5.6	40@5.40	290@5.65	10.55	2023	50	1	280.00	18,687.38	4.7	5.65	40204020		
86,735,980	0.310	---	---	0.02	22/07/2024	07/09/2023	---	1.585	---	1.585	29/08/2024	1.62	1.585	1.62	1.585	28@1.55	90@1.60	---	---	320	8	511.52	137,476.53	1.45	2.03	20101025		
2,760,000	11.83	11	11.8	12.4	03/06/2024	16/07/1990	---	340	---	340	29/08/2024	---	---	---	---	32@330.00	63@340.00	---	---	---	---	---	---	938,400.00	324	350	45103010	
6,700,000	0.800	0.047	0.047	0.047	23/07/2024	29/05/2014	---	1.6	---	1.6	29/08/2024	---	---	---	---	55@1.51	27@1.74	17.18	2023	---	---	---	---	10,720.00	1.5	2.26	45102020	
18,017,472	0.360	---	---	---	09/09/2022	28/08/2017	---	1.83	---	1.83	29/08/2024	---	---	---	---	250@1.75	1742@1.83	---	---	---	---	---	---	32,971.97	1.6	1.9	45101015	
21,364,000	1.12	---	0.4	---	21/08/2023	08/03/2023	---	38.6	---	38.6	29/08/2024	38.2	38.2	38.2	38.2	65@38.20	100@39.00	---	---	10	1	382.00	824,650.40	28.4	39.8	40501025		
9,819,370	0.500	---	---	---	14/08/2007	09/01/2004	---	0.722	---	0.722	29/08/2024	---	---	---	---	115@0.700	110@0.746	---	---	---	---	---	---	7,089.59	0.638	1.3	55101000	
32,188,050	1.04	---	---	---	21/07/2008	20/01/2000	---	0.62	---	0.62	29/08/2024	---	---	---	---	500@0.615	140@0.650	---	---	---	---	---	---	19,956.59	0.595	0.92	55101020	
6,340,000	0.600	0.17	0.1	0.2	11/12/2023	11/01/2024	---	2.84	---	2.84	29/08/2024	---	---	---	---	200@2.72	200@2.92	---	---	---	---	---	---	18,005.60	2.5	3.16	40401030	
27,379,200	0.980	---	0.45	0.5001	01/08/2024	29/08/2022	---	14.3	-2.72	14.7	29/08/2024	14.4	14.2	14.4	14.4	14.273	590@14.40	420@14.90	---	---	171	5	2,440.60	391,522.56	14.2	16.4	50203015	
255,494,534	2.71	0.279	0.255	0.247	14/06/2024	30/09/2021	---	7.15	---	7.15	29/08/2024	---	---	---	---	130@6.55	250@7.05	---	---	---	---	---	---	1,826,785.92	6.5	8	35102000	
4,181,450	0.500	---	---	---	21/08/2000	05/03/2002	---	1.07	---	1.07	29/08/2024	---	---	---	---	---	589@1.17	---	---	---	---	---	---	---	4,474.15	0.965	1.17	45102020
8,340,750	1.16	---	---	---	25/06/2009	17/09/2018	---	0.64	---	0.64	29/08/2024	---	---	---	---	100@0.595	43@0.625	---	2023	---	---	---	---	---	5,338.08	0.555	0.92	50205030

Διαπραγματεύσιμα Αμοιβαία Κεφάλαια (Δ.Α.Κ.)

971,502	---	---	---	---	15/06/2016	---	ALPHA ETF FTSE Athex Large Cap	34.55	-0.06	34.57	29/08/2024	34.65	34.52	34.7	34.55	34.601	10@34.50	1000@36.00	---	---	3,175	37	109,858.51	---	31.58	38	12003
---------	-----	-----	-----	-----	------------	-----	--------------------------------	-------	-------	-------	------------	-------	-------	------	-------	--------	----------	------------	-----	-----	-------	----	------------	-----	-------	----	-------

Επιήρηση

89,078,604	0.040	---	---	---	07/07/2010	16/01/2024	5160	FRIGOGLASS (ΚΟ)	0.218	-0.91	0.22	29/08/2024	0.214	0.214	0.218	0.218	0.218	143@0.218	10000@0.220	---	2023	16,262	7	3,537.32	19,419.14	0.2	0.44	50204000	
65,326,268	0.530	---	---	---	04/07/2007	19/07/2006	4750	SATO AE (ΚΟ)	0.028	---	0.028	29/08/2024	---	---	---	---	1400@0.029	15000@0.031	---	---	---	---	---	---	1,829.14	0.027	0.067	40202015	
13,191,620	0.620	---	---	---	04/08/2010	09/09/2002	5232	ΥALCO - ΚΩΝΣΤΑΝΤΙΝΟΥ (ΚΟ)	0.162	---	0.162	29/08/2024	0.162	0.162	0.162	0.163	---	792@0.162	---	---	8	1	1.30	2,137.04	0.146	0.208	40202020		
17,579,754	4.16	---	---	---	18/08/2006	02/08/2010	---	ΒΙΟΤΕΡ (ΚΟ)	0.238	---	0.238	29/08/2024	---	---	---	---	9999@0.238	3300@0.242	---	---	---	---	---	---	4,183.98	0.2	0.436	50101010	
54,654,600	0.050	---	---	---	01/07/1998	30/12/2022	5275	ΒΙΣ (ΚΟ)	0.142	---	0.142	29/08/2024	---	---	---	---	2500@0.132	---	---	2023	---	---	---	---	---	7,760.95	0.14	0.288	50203030
51,754,364	0.300	---	---	---	23/12/2003	24/01/2007	5197	ΕΠΙΛΕΚΤΟΣ (ΚΟ)	0.12	---	0.12	29/08/2024	---	---	---	---	4500@0.109	4670@0.120	---	---	---	---	---	---	---	6,210.52	0.108	0.164	55101020
15,842,391	1.51	---	---	---	15/07/2009	12/05/2000	5141	ΜΠΗΤΡΟΣ ΣΥΜΜΕΤΟΧΙΚΗ (ΚΟ)	0.65	---	0.65	29/08/2024	---	---	---	---	550@0.590	70@0.600	---	---	---	---	---	---	---	10,297.55	0.41	0.755	55102010
24,319,250	0.300	---	---	---	09/07/2002	04/07/2007	5165	ΠΡΟΟΔΕΥΤΙΚΗ (ΚΟ)	0.218	-0.91	0.22	29/08/2024	0.218	0.218	0.218	0.218	2699@0.200	7345@0.218	---	---	6,000	3	1,308.00	5,301.60	0.2	0.4	50101010		
28,438,268	0.070	---	---	---	21/08/2006	24/11/1999	5253	ΣΠΥΡΟΥ ΑΓΡ. ΟΙΚ. (ΚΟ)	0.132	---	0.132	29/08/2024	---	---	---	---	4916@0.132	---	---	---	---	---	---	---	---	3,753.85	0.118	0.252	45102010
1,011,000	1.00	---	---	---	01/07/2004	11/12/2012	5193	ΤΡΙΑ ΑΛΦΑ (ΚΟ)	5.1	---	5.1	29/08/2024	---	---	---	---	71@4.64	88@5.00	---	2023	---	---	---	---	---	5,156.10	4.88	8.95	55101020

Κατάσταση σε Αναστολή

12,417,000	0.310	---	---	---	27/08/2019	28/08/2017	5233	MLS ΠΛΗΡΟΦΟΡΙΚΗ (ΚΟ)	0.57	---	0.57	12/05/2020	---	---	---	---	---	---	---	---	---	---	---	---	---	7,077.69	0.57	0.57	10101015	
3,961,300	1.28	---	---	---	29/06/2004	03/08/2000	5248	ΔΟΥΡΟΣ (ΚΟ)	0.25	---	0.25	24/04/2023	---	---	---	---	---	---	---	---	---	---	---	---	---	---	990.33	0.25	0.25	40204020
10,203,575	0.730	---	---	---	16/07/2007	18/10/1999	---	ΦΙΕΡΑΤΕΣ (ΚΟ)	0.359	---	0.359	30/04/2024	---	---	---	---	---	---	---	---	---	---	---	---	---	---	3,663.08	0.335	0.538	55101020

Σημειώσεις Χρεογράφων

Κωδικός	Κείμενο σημείωσης
()	- Προσαρμοσμένα Μέρισματα λόγω διανομής Δωρεάν μετοχών.
*	- Τελευταία προσαρμοσμένη τιμή κλεισίματος.
[1]	- Καθαρά μερίσματα.
[2]	- Στη στήλη "Ημερ. Αποκοπής τελευταίου δικαιώματος" αναφέρεται η Ημερομηνία εισαγωγής για Νέες Εταιρείες.
[3]	- Η Χρηματιστηριακή αξία αναφέρεται στο σύνολο των μετοχών
[4]	- Η κωδικοποίηση των Κλάδων Οικονομικής Δραστηριότητας του Χ.Α. παρουσιάζονται στο Παράρτημα Α
[5]	- Η Χρηματιστηριακή Αξία αναφέρεται στο σύνολο των κατηγοριών μετοχών (εφόσον έχουν εισαχθεί περισσότερες της μιας κατηγορίες) και δεν αναφέρεται σε επιμέρους κατηγορίες μετοχών μιας εταιρείας.
[6]	- P/E μεγαλύτερο του 100
[7]	- Τελευταία εικόνα του Βιβλίου Εντολών πριν το τέλος της συνεδρίασης
[8]	- Στην Αξία Συναλλαγών των Μετοχών περιλαμβάνονται όλοι οι τύποι Πακέτων
4750	- Μεταφορά στην Κατηγορία Επιτήρησης από 8/4/2011.
5093	- Μεταφορά στην Κατηγορία Επιτήρησης από 8/4/2015.
5141	- Μεταφορά στην Κατηγορία Επιτήρησης από 10/05/2017.
5160	- Μεταφορά στην Κατηγορία Επιτήρησης από 15/04/2016.
5165	- Μεταφορά στην Κατηγορία Επιτήρησης από 15/02/2018.
5193	- Μεταφορά στην κατηγορία Επιτήρησης από 25/10/2018.
5197	- Μεταφορά στην κατηγορία Επιτήρησης από 07/11/2018.
5232	- Μεταφορά στην Κατηγορία Επιτήρησης από 08/04/2011.
5233	- Αναστολή διαπραγμάτευσης από 13/05/2020.
5248	- Μεταφορά στην κατηγορία Επιτήρησης από 06/09/2011.
5253	- Μεταφορά στην Επιτήρηση από 14/5/2021.
5275	- Μεταφορά στη Κατηγορία Επιτήρησης από 09/07/2020.

Στοιχεία Συναλλαγών Πακέτων

Χρεόγραφο	Όγκος πακέτου	Τιμή πακέτου	Αξία πακέτου	Ωρα έγκρισης	Σημείωση
JUMBO (ΚΟ)	209,887	22.99	4,825,302.13	10:33:28	20
EUROBANK HOLDINGS (ΚΟ)	250,000	2.06	513,750.00	10:48:14	20
ΠΕΙΡΑΙΩΣ FINANCIAL HOLD (ΚΟ)	82,585	3.85	317,704.50	11:11:30	20
DIMAND (ΚΟ)	60,000	9.40	564,000.00	13:15:09	20
AUSTRIACARD (ΚΑ)	20,000	5.83	116,600.00	13:19:05	20
FOURLIS ΣΥΜΜΕΤΟΧΩΝ (ΚΟ)	157,000	4.05	635,850.00	13:20:19	20
ΣΑΡΑΝΤΗΣ ΓΡ. (ΚΟ)	16,000	10.12	161,920.00	14:16:56	20
ΕΘΝΙΚΗ ΤΡΑΠΕΖΑ (ΚΟ)	100,000	7.77	777,100.00	16:52:36	20
ΠΕΙΡΑΙΩΣ FINANCIAL HOLD (ΚΟ)	698,629	3.91	2,730,242.13	17:11:21	20
INTRAKAT (ΚΟ)	250,000	5.05	1,262,500.00	17:12:04	20
ΠΕΙΡΑΙΩΣ FINANCIAL HOLD (ΚΟ)	224,772	3.90	875,486.94	17:13:18	20
ΕΘΝΙΚΗ ΤΡΑΠΕΖΑ (ΚΟ)	250,000	7.86	1,964,500.00	17:15:21	20
ΜΟΤΟΡ ΟΪΛ (ΚΟ)	121,805	21.70	2,643,168.50	17:19:31	20

Σημειώσεις πακέτων

- 9 - Μέθοδος 6-1 / Ειδική Χρέωση
- 10 - Μέθοδος 6-1 / Ειδική Χρέωση, Αυθημερόν Διακανονισμός
- 14 - Μέθοδος 6-3 / Πακέτο Αποκατάστασης, Ατελής αγορά και Πώληση
- 18 - Μέθοδος 6-2 / SPOT 1
- 19 - Μέθοδος 6-2 / SPOT 2
- 20 - Μέθοδος 6-1 και Μέθοδος 6-1 Αυθημερόν Διακανονισμός
- 21 - Άλλη Προσυμφωνημένη

Στοιχεία Συναλλαγών Δικαιωμάτων

Ημερ. αποκοπής	Έναρξη εξάσκησης	Λήξη εξάσκησης	Λήξη διαπραγμάτευσης	Δικαιώματα	Κατωτ Τιμή	Ανωτ Τιμή	Τιμή κλεισ.	Τελευταία ζήτηση	Τελευταία προσφορά	Όγκος	Πράξεις	Αξία Συναλλαγών
----------------	------------------	----------------	----------------------	------------	------------	-----------	-------------	------------------	--------------------	-------	---------	-----------------

Δεν υπάρχουν Συναλλαγές Δικαιωμάτων.

Στοιχεία Συναλλαγών Εκποιήσεων

Χρεόγραφα	Τύπος Χρεογράφου	Όγκος Συναλλαγών	Αριθμός Πράξεων	Αξία Συναλλαγών	Σημείωση
-----------	------------------	------------------	-----------------	-----------------	----------

Δεν πραγματοποιήθηκαν Εκποιήσεις Μετοχών.

Σημειώσεις Εκποιήσεων

- Δημόσιος Ανοικτός Πλειστηριασμός
- Εκποίηση Ενσώματων Ονομαστικών Μετοχών
- Εκποίηση Αδιάθετων Κλασματικών Υπολοίπων

Στοιχεία Ενεργητικού Διαπραγματεύσιμων Αμοιβαίων Κεφαλαίων (Δ.Α.Κ.)

	Ημερομηνία συναλλαγών	Δημιουργία / Εξαγορά	Αριθ. Μερ. (T-1)	Νέα Μερ. (T-1)	Εξαγορασθ. Μερ. (T-1)	Μερίδια (T) [1]	Αξία Ενεργητικού [2]	Καθαρή Τιμή	Μέρισμα /Μερίδιο	Ημερ. Αποκοπής
ALPHA ETF FTSE Athex Large Cap	30/08/2024	5,000	971,502	---	---	971,502	33,652,420.00	34.6396	1.35	01/07/2024

Σημειώσεις Δ.Α.Κ.

[1] - Αριθμ. μεριδίων (T) = Αριθμ. μεριδίων (T-1) + Νεοεκδιθέντα μερίδια (T-1) - Εξαγορασθέντα μερίδια (T-1)

[2] - Περιλαμβάνονται και τα μερίδια που δημιουργήθηκαν / εξαγοράσθηκαν την ημέρα T-1.

Περιγραφή	Στοιχεία
Όνομασία Δ.Α.Κ.	ALPHA ETF FTSE Athex Large Cap
Σύμβολο Δ.Α.Κ. (GR)	ΑΔΑΚ
Σύμβολο Δ.Α.Κ. (EN)	AETF
ISIN Δ.Α.Κ.	GRF000153004
Κατηγορία Διαπραγμάτευσης	Διαπραγματεύσιμα Αμοιβαία Κεφάλαια (Δ.Α.Κ.)
Τύπος Δ.Α.Κ.	Μετοχών
Τρόπος διαχείρισης	Παθητικός
Επενδυτική Στρατηγική	Σκοπός της επενδυτικής πολιτικής του Αμοιβαίου Κεφαλαίου είναι η αναπαραγωγή της αποδόσεως του Δείκτη FTSE/X.A. Large Cap του Χρηματιστηρίου Αθηνών σε όρους Ευρώ, ακολουθώντας πλήρως και πανομοιότυπως τη σύνθεση του υποκείμενου Δείκτη.
Εκδότης	ΑΛΦΑ ASSET MANAGEMENT Α.Ε.Δ.Α.Κ.
Εταιρεία Διαχείρισης	ΑΛΦΑ ASSET MANAGEMENT Α.Ε.Δ.Α.Κ.
Ειδικοί Διαπραγματευτές	ΑΛΦΑ FINANCE Α.Χ.Ε.Π.Ε.Υ., ΕΘΝΙΚΗ ΧΡΗΜΑΤΙΣΤΗΡΙΑΚΗ Α.Χ.Ε.Π.Ε.Υ.
Θεματοφύλακας	ΑΛΦΑ ΤΡΑΠΕΖΑ Α.Ε.
Σύμβολο Δείκτη (GR)	FTSE
Σύμβολο Δείκτη (EN)	FTSE
Όνομασία Δείκτη	FTSE/X.A. Large Cap
ISIN Δείκτη	GRI99201A006
Κλάσμα Δείκτη [1]	1/100
Αρχική Τιμή Μεριδίου	21.76
Συνολικός Αριθμός Μεριδίων [2]	971,502
Ημερομηνία πρώτης Έκδοσης	14/01/2008
Ημερομηνία έναρξης Διαπραγμάτευσης	24/01/2008
Νόμισμα Διαπραγμάτευσης	ΕΥΡΩ
Νόμισμα Ενεργητικού	ΕΥΡΩ
Αρχική Αξία Ενεργητικού [3]	3,000,000.00
Αριθμ. Μεριδίων για Δημιουργία-Εξαγορά [4]	5,000
Αμοιβή Διαχείρισης	0.375

Σημειώσεις Δ.Α.Κ.

[1] - Το κλάσμα της τιμής του δείκτη που αποτελεί η τιμή της πρώτης έκδοσης

[2] - Ο αριθμός μεριδίων που διαπραγματεύθηκαν στο Χρηματιστήριο την ημέρα T


[3] - Η αξία του ενεργητικού κατά την έκδοση

[4] - Ο αριθμός μεριδίων που απαιτείται κατά τη διαδικασία δημιουργίας εξαγοράς

30/08/2024

Ανακοινώσεις

Η.Δ.Τ.



ΑΝΑΚΟΙΝΩΣΕΙΣ

ΓΝΩΣΤΟΠΟΙΗΣΕΙΣ ΕΤΑΙΡΕΙΩΝ

From: FOURLIS A.E ΣΥΜΜΕΤΟΧΩΝ

Posted At: 29 August 2024 16:43

Conversation: Διευκρινίσεις σχετικά με το στρατηγικό πλάνο επέκτασης των δραστηριοτήτων της Foot Locker στη Νοτιοανατολική Ευρώπη

Posted To: DOLAnnouncements2

Subject: Διευκρινίσεις σχετικά με το στρατηγικό πλάνο επέκτασης των δραστηριοτήτων της Foot Locker στη Νοτιοανατολική Ευρώπη

Παρακαλώ δείτε το συνημμένο.

[Διευκρινίσεις σχετικά με το στρατηγικό πλάνο επέκτασης των δραστηριοτήτων της Foot Locker στη Νοτιοανατολική Ευρώπη](#)

From: QUEST ΣΥΜΜΕΤΟΧΩΝ Α.Ε.

Posted At: 29 August 2024 17:08

Conversation: Αγορά ιδίων μετοχών

Posted To: DOLAnnouncements2

Subject: Αγορά ιδίων μετοχών

Η Quest Συμμετοχών Α.Ε. γνωστοποιεί ότι σύμφωνα με το άρθρο 49 του Ν 4548/2018 και σύμφωνα με τους όρους του Κανονισμού 2273 / 2003 της Ευρωπαϊκής Επιτροπής και σε εκτέλεση της από 13/06/2024 απόφασης της Τακτικής Γενικής Συνέλευσης των Μετόχων της Εταιρείας και της από 14/06/2024 απόφασης του Διοικητικού Συμβουλίου, προέβη κατά τη διάρκεια της συνεδρίασης της 28/08/2024, μέσω της χρηματιστηριακής εταιρείας «Eurobank Equities», σε αγορά 2.994 ιδίων μετοχών με μέση τιμή κτήσης 5,18 ευρώ και συνολική αξία συναλλαγής 15.507,15 ευρώ.

Μετά και την προαναφερόμενη αγορά, η Εταιρεία κατέχει 1.322.847 ίδιες μετοχές, ποσοστό 1,2337% του συνόλου των μετοχών της Εταιρείας.

From: IDEAL HOLDINGS A.E.
Posted At: 29 August 2024 17:21
Conversation: Ανακοίνωση για αγορά ιδίων μετοχών
Posted To: DOLAnnouncements2

Subject: Ανακοίνωση για αγορά ιδίων μετοχών

Δείτε ακολούθως την
Ανακοίνωση

[Ανακοίνωση αγοράς ιδίων
μετοχών](#)

From: IDEAL HOLDINGS A.E.
Posted At: 29 August 2024 17:30
Conversation: Πρόσκληση Έκτακτης Γενικής Συνέλευσης
Posted To: DOLAnnouncements2

Subject: Πρόσκληση Έκτακτης Γενικής Συνέλευσης

Ακολουθως η Πρόσκληση

[ΠΡΟΣΚΛΗΣΗ ΕΚΤΑΚΤΗΣ ΓΕΝΙΚΗΣ
ΣΥΝΕΛΕΥΣΗΣ](#)

From: HELLENiQ ENERGY Holdings A.E.
Posted At: 29 August 2024 17:43
Conversation: Αποτελέσματα Β' Τριμήνου / Α' Εξαμήνου 2024
Posted To: DOLAnnouncements2

Subject: Αποτελέσματα Β' Τριμήνου / Α' Εξαμήνου 2024

Δείτε το Δελτίο τύπου.

[Αποτελέσματα Β'Α Τριμήνου / Α'Α Εξαμήνου
2024](#)

From: ΜΟΤΟΔΥΝΑΜΙΚΗ Α.Ε.Ε.
Posted At: 29 August 2024 17:55
Conversation: ΓΝΩΣΤΟΠΟΙΗΣΗ ΑΠΟΦΑΣΗΣ ΓΙΑ ΤΗΝ ΑΓΟΡΑ ΙΔΙΩΝ
ΜΕΤΟΧΩΝ
Posted To: DOLAnnouncements2
Subject: ΓΝΩΣΤΟΠΟΙΗΣΗ ΑΠΟΦΑΣΗΣ ΓΙΑ ΤΗΝ ΑΓΟΡΑ ΙΔΙΩΝ
ΜΕΤΟΧΩΝ

Επισυνάπτεται η σχετική ανακοίνωση αναφορικά με την απόκτηση ιδίων μετοχών

[Ανακοίνωση Ιδίων Μετοχών 29.08.2024](#)

From: ΜΟΤΟΔΥΝΑΜΙΚΗ Α.Ε.Ε.
Posted At: 29 August 2024 17:55
Conversation: ΑΝΑΚΟΙΝΩΣΗ ΓΝΩΣΤΟΠΟΙΗΣΗΣ ΣΥΝΑΛΛΑΓΩΝ ΠΡΟΣΩΠΩΝ
ΠΟΥ ΑΣΚΟΥΝ ΔΙΕΥΘΥΝΤΙΚΑ ΚΑΘΗΚΟΝΤΑ
Posted To: DOLAnnouncements2
Subject: ΑΝΑΚΟΙΝΩΣΗ ΓΝΩΣΤΟΠΟΙΗΣΗΣ ΣΥΝΑΛΛΑΓΩΝ ΠΡΟΣΩΠΩΝ
ΠΟΥ ΑΣΚΟΥΝ ΔΙΕΥΘΥΝΤΙΚΑ ΚΑΘΗΚΟΝΤΑ

ΑΝΑΚΟΙΝΩΣΗ ΓΝΩΣΤΟΠΟΙΗΣΗΣ ΣΥΝΑΛΛΑΓΩΝ

**σύμφωνα με τις διατάξεις του Κανονισμού 596/2014 του Ευρωπαϊκού Κοινοβουλίου
και του Συμβουλίου**

Η ανώνυμη εταιρία με την επωνυμία «**ΕΜΠΟΡΙΚΗ ΕΙΣΑΓΩΓΙΚΗ ΑΥΤΟΚΙΝΗΤΩΝ, ΔΙΤΡΟΧΩΝ ΚΑΙ ΜΗΧΑΝΩΝ ΘΑΛΑΣΣΗΣ ΑΝΩΝΥΜΗ ΕΜΠΟΡΙΚΗ ΕΤΑΙΡΙΑ**» και το διακριτικό τίτλο «**ΜΟΤΟΔΥΝΑΜΙΚΗ Α.Ε.Ε.**» (εφεξής: «**Εταιρία**») ανακοινώνει, σύμφωνα με τις διατάξεις του Κανονισμού 596/2014 του Ευρωπαϊκού Κοινοβουλίου και του Συμβουλίου και τις λοιπές ισχύουσες διατάξεις, ότι την 29.08.2024, ο Πρόεδρος του Διοικητικού Συμβουλίου και Διευθύνων Σύμβουλος της Εταιρίας, κ. Πάρης Κυριακόπουλος, υπόχρεο πρόσωπο βάσει του Κανονισμού (ΕΕ) 596/2014 του Ευρωπαϊκού Κοινοβουλίου και του Συμβουλίου, γνωστοποίησε στην Εταιρία ότι την 28.08.2024 προέβη στην αγορά 3.000 κοινών ονομαστικών μετά ψήφου μετοχών της Εταιρίας, συνολικής αξίας €7.610,23 με μέση τιμή κτήσης €2,5367.

[Ανακοίνωση 29.08.24_Γνωστοποίηση συναλλαγής υπόχρεου προσώπου](#)

From: ΠΡΟΝΤΕΑ Α.Ε.Ε.Α.Π.
Posted At: 29 August 2024 18:06
Conversation: Ανακοίνωση Ρυθμιζόμενης Πληροφορίας του νόμου 3556/2007
Posted To: DOLAnnouncements2
Subject: Ανακοίνωση Ρυθμιζόμενης Πληροφορίας του νόμου 3556/2007

Δείτε την ανακοίνωση.

[Ανακοίνωση Ρυθμιζόμενης Πληροφορίας του νόμου 3556/2007](#)

From: NOVAL PROPERTY
Posted At: 29 August 2024 18:08
Conversation: NOVAL PROPERTY_ΔΕΛΤΙΟ ΤΥΠΟΥ_Κατάσταση Επενδύσεων
30.6.2024
Posted To: DOLAnnouncements2
Subject: NOVAL PROPERTY_ΔΕΛΤΙΟ ΤΥΠΟΥ_Κατάσταση Επενδύσεων
30.6.2024

Παρακαλούμε όπως βρείτε επισυναπτόμενο το Δελτίο Τύπου

[NOVAL PROPERTY_ΔΕΛΤΙΟ ΤΥΠΟΥ_Κατάσταση Επενδύσεων
30.6.2024](#)

From: AUSTRIACARD HOLDINGS AG
Posted At: 29 August 2024 19:09
Conversation: AUSTRIACARD HOLDINGS AG ΑΠΟΤΕΛΕΣΜΑΤΑ Α ΕΞΑΜΗΝΟΥ
2024
Posted To: DOLAnnouncements2
Subject: AUSTRIACARD HOLDINGS AG ΑΠΟΤΕΛΕΣΜΑΤΑ Α ΕΞΑΜΗΝΟΥ
2024

Παρακαλώ όπως δείτε τη συνημμένη Ανακοίνωση

[AUSTRIACARD HOLDINGS AG ΑΠΟΤΕΛΕΣΜΑΤΑ Α ΕΞΑΜΗΝΟΥ
2024](#)

From: COCA-COLA HBC A.G.
Posted At: 29 August 2024 19:14
Conversation: Transactions in own shares
Posted To: DOLAnnouncements2

Subject: Transactions in own shares

See the announcement

[Transactions in own shares](#)

From: AUSTRIACARD HOLDINGS AG
Posted At: 29 August 2024 19:48
Conversation: Αποτελέσματα Α Εξαμήνου 2024 - Πρόκληση Conference Call & Εταιρική παρουσίαση
Posted To: DOLAnnouncements2
Subject: Αποτελέσματα Α Εξαμήνου 2024 - Πρόκληση Conference Call & Εταιρική παρουσίαση

Δείτε την πρόκληση για το Conference Call και την Εταιρική παρουσίαση

[Conference Call Invitation](#)
[CORPORATE PRESENTATION](#)

From: ATTICA BANK A.T.E.

Posted At: 29 August 2024 21:25

Conversation: Ενημέρωση Επενδυτικού Κοινού - Έγκριση Συγχώνευσης Attica Bank - Παγκρήτιας Τράπεζας από την Τράπεζα της Ελλάδος

Posted To: DOLAnnouncements2

Subject: Ενημέρωση Επενδυτικού Κοινού - Έγκριση Συγχώνευσης Attica Bank - Παγκρήτιας Τράπεζας από την Τράπεζα της Ελλάδος

ΔΕΙΤΕ ΤΗ ΣΥΝΗΜΜΕΝΗ ΑΝΑΚΟΙΝΩΣΗ

[Ενημέρωση Επενδυτικού Κοινού ? Έγκριση Συγχώνευσης Attica Bank ? Παγκρήτιας Τράπεζας από την Τράπεζα της Ελλάδος](#)

From: ΕΛΒΑΛΧΑΛΚΟΡ Ε.Β. ΧΑΛΚΟΥ & ΑΛΟΥΜΙΝΙΟΥ Α.Ε.
Posted At: 30 August 2024 09:06
Conversation: ΑΝΑΚΟΙΝΩΣΗ ΓΙΑ ΤΗΝ ΑΓΟΡΑ ΙΔΙΩΝ ΜΕΤΟΧΩΝ
Posted To: DOLAnnouncements2

Subject: ΑΝΑΚΟΙΝΩΣΗ ΓΙΑ ΤΗΝ ΑΓΟΡΑ ΙΔΙΩΝ ΜΕΤΟΧΩΝ

Παρακαλώ δείτε συνημμένα την
ανακοίνωση.

[ΑΝΑΚΟΙΝΩΣΗ ΓΙΑ ΤΗΝ ΑΓΟΡΑ ΙΔΙΩΝ
ΜΕΤΟΧΩΝ](#)

From: ΑΛΟΥΜΥΛ Α.Ε.
Posted At: 30 August 2024 09:43
Conversation: ΑΝΑΚΟΙΝΩΣΗ ΡΥΘΜΙΖΟΜΕΝΗΣ ΠΛΗΡΟΦΟΡΙΑΣ ΤΟΥ Ν.
3556/2007: Γνωστοποίηση συναλλαγών
Posted To: DOLAnnouncements2
Subject: ΑΝΑΚΟΙΝΩΣΗ ΡΥΘΜΙΖΟΜΕΝΗΣ ΠΛΗΡΟΦΟΡΙΑΣ ΤΟΥ Ν.
3556/2007: Γνωστοποίηση συναλλαγών

ΔΕΙΤΕ ΤΟ ΣΥΝΗΜΜΕΝΟ

[ΑΝΑΚΟΙΝΩΣΗ ΡΥΘΜΙΖΟΜΕΝΗΣ ΠΛΗΡΟΦΟΡΙΑΣ ΤΟΥ Ν.
3556/2007](#)

From: ΜΟΤΟΡ ΟΪΛ Α.Ε.
Posted At: 30 August 2024 09:49
Conversation: Ρυθμιζόμενη Πληροφορία: Αγορές Ιδίων Μετοχών
(Απόφαση ΕΓΣ 11/10/2023)
Posted To: DOLAnnouncements2

Subject: Ρυθμιζόμενη Πληροφορία: Αγορές Ιδίων Μετοχών
(Απόφαση ΕΓΣ 11/10/2023)

Η ΜΟΤΟΡ ΟΙΛ (ΕΛΛΑΣ) ΔΙΥΛΙΣΤΗΡΙΑ ΚΟΡΙΝΘΟΥ Α.Ε. ανακοινώνει ότι στις 29 Αυγούστου 2024 προέβη σε αγορά 8.902 μετοχών της Εταιρείας συνολικής αξίας Ευρώ 190.020,44 (μέση τιμή κτήσης: Ευρώ 21,346 ανά μετοχή).

Ο συνολικός αριθμός ιδίων μετοχών που κατέχει η Εταιρεία ανέρχεται σε 2.742.354 που αντιστοιχεί σε ποσοστό 2,48% του μετοχικού της κεφαλαίου. Η μέση τιμή κτήσης των ιδίων μετοχών ανέρχεται σε Ευρώ 19,063 ανά μετοχή.

Μαρούσι, 30 Αυγούστου 2024

Το Διοικητικό Συμβούλιο

From: HELLENiQ ENERGY Holdings A.E.
Posted At: 30 August 2024 10:15
Conversation: Έναρξη Προγράμματος Αγοράς Ιδίων Μετοχών
Posted To: DOLAnnouncements2

Subject: Έναρξη Προγράμματος Αγοράς Ιδίων Μετοχών

Έναρξη Προγράμματος Αγοράς Ιδίων
Μετοχών

[Έναρξη Προγράμματος Αγοράς Ιδίων
Μετοχών](#)

From: N. ΒΑΡΒΕΡΗΣ-MODA BAGNO A.E.
Posted At: 30 August 2024 10:32
Conversation: ΑΠΑΝΤΗΣΕΙΣ ΣΕ ΕΠΙΣΤΟΛΕΣ - ΕΡΩΤΗΜΑΤΑ ΤΟΥ Χ.Α./ΤΗΣ Ε.Κ.
Posted To: DOLAnnouncements2

Subject: ΑΠΑΝΤΗΣΕΙΣ ΣΕ ΕΠΙΣΤΟΛΕΣ - ΕΡΩΤΗΜΑΤΑ ΤΟΥ Χ.Α./ΤΗΣ Ε.Κ.

Η εταιρεία Ν.ΒΑΡΒΕΡΗΣ-MODA BAGNO Α.Ε. ενημερώνει το επενδυτικό κοινό, κατόπιν σχετικού ερωτήματος που έθεσε η Επιτροπή Κεφαλαιαγοράς με επιστολή της την 29/8/2024, σχετικά με τις επιπτώσεις από την πρόσφατη πυρκαγιά που έπληξε την Αττική και ιδιαίτερα στην περιοχή του Χαλανδρίου που είναι και η έδρα της εταιρείας, παρόλο που έφτασε σε πολύ κοντινό σημείο, δεν έπληξε τις εγκαταστάσεις της και ως εκ τούτου από την επομένη συνεχίζει κανονικά την εύρυθμη λειτουργία της. Σε όμορο οικόπεδο-αποθηκευτικό χώρο, στον οποίο ήταν εμπορεύματά της αξίας περίπου ενός εκ. ευρώ που αντιστοιχεί στο 5% του συνολικού αποθέματος της, είναι πλήρως ασφαλισμένα και θα αποζημιωθούν.

From: ΠΑΠΟΥΤΣΑΝΗΣ Α.Β.Ε.Ε.
Posted At: 30 August 2024 11:03
Conversation: Αγορά Ιδίων Μετοχών
Posted To: DOLAnnouncements2
Subject: Αγορά Ιδίων Μετοχών

-

ΠΑΠΟΥΤΣΑΝΗΣ ΑΒΕΕ

-

Χαλκίδα, 30/08/2024

Η Εταιρεία "ΠΑΠΟΥΤΣΑΝΗΣ ΑΝΩΝΥΜΗ ΒΙΟΜΗΧΑΝΙΚΗ ΚΑΙ ΕΜΠΟΡΙΚΗ ΕΤΑΙΡΙΑ ΚΑΤΑΝΑΛΩΤΙΚΩΝ ΑΓΑΘΩΝ" (η Εταιρεία) ενημερώνει το επενδυτικό κοινό ότι κατ' εφαρμογή των Κανονισμών (ΕΕ) 2016/1052 και 596/2014, και σε εκτέλεση της από 18.05.2023 απόφασης της Τακτικής Γενικής Συνέλευσης των Μετόχων της Εταιρείας και της από 18.05.2023 απόφασης του Διοικητικού Συμβουλίου της Εταιρείας, προέβη σε αγορά ιδίων μετοχών στην αγορά του Χρηματιστηρίου Αθηνών, ως παρακάτω ανάλυση:

Ημερομηνία αγοράς ιδίων μετοχών	Τεμάχια αγοράς ιδίων μετοχών	Μέση τιμή κτήσης	Συνολική αξία συναλλαγών
29/08/2024	1.087	€ 2,34	€ 2.540,58

Οι συναλλαγές πραγματοποιήθηκαν μέσω του μέλους του Χρηματιστηρίου Αθηνών "ΒΕΤΑ ΧΡΗΜΑΤΙΣΤΗΡΙΑΚΗ ΑΕΠΕΥ ΧΡΗΜΑΤΙΣΤΗΡΙΑΚΕΣ ΕΡΓΑΣΙΕΣ".

Μετά και τις ανωτέρω αγορές, η Εταιρεία κατέχει συνολικά 217.224 ίδιες μετοχές (ήτοι, 0,802% του συνόλου των μετοχών της Εταιρείας που διαπραγματεύονται στο

Χρηματιστήριο Αθηνών).

From: COCA-COLA HBC A.G.
Posted At: 30 August 2024 11:20
Conversation: Participating in Barclays Conference
Posted To: DOLAnnouncements2

Subject: Participating in Barclays Conference

please find the announcement
attached.

[Participating in Barclays Conference](#)

From: ΒΙΟΚΑΡΠΕΤ Α.Ε.
Posted At: 30 August 2024 11:33
Conversation: ΓΝΩΣΤΟΠΟΙΗΣΗ ΣΥΝΑΛΛΑΓΗΣ
Posted To: DOLAnnouncements2

Subject: ΓΝΩΣΤΟΠΟΙΗΣΗ ΣΥΝΑΛΛΑΓΗΣ

[ΓΝΩΣΤΟΠΟΙΗΣΗ
ΣΥΝΑΛΛΑΓΗΣ](#)

From: OPTIMA BANK
Posted At: 30 August 2024 11:38
Conversation: ΑΝΑΚΟΙΝΩΣΗ ΡΥΘΜΙΖΟΜΕΝΗΣ ΠΛΗΡΟΦΟΡΙΑΣ ΤΟΥ Ν.
3556/2007: Γνωστοποίηση συναλλαγών
Posted To: DOLAnnouncements2

Subject: ΑΝΑΚΟΙΝΩΣΗ ΡΥΘΜΙΖΟΜΕΝΗΣ ΠΛΗΡΟΦΟΡΙΑΣ ΤΟΥ Ν.
3556/2007: Γνωστοποίηση συναλλαγών

Δείτε την
ανακοίνωση.

[Ανακοίνωση](#)

From: ΛΙΒΑΝΗΣ Α.Β.Ε.
Posted At: 30 August 2024 15:01
Conversation: ΑΝΑΚΟΙΝΩΣΗ ΔΙΑΓΡΑΦΗΣ ΜΕΤΟΧΩΝ ΑΠΟ ΤΟ ΧΡΗΜΑΤΙΣΤΗΡΙΟ ΑΘΗΝΩΝ
Posted To: DOLAnnouncements2
Subject: ΑΝΑΚΟΙΝΩΣΗ ΔΙΑΓΡΑΦΗΣ ΜΕΤΟΧΩΝ ΑΠΟ ΤΟ ΧΡΗΜΑΤΙΣΤΗΡΙΟ ΑΘΗΝΩΝ

Η εταιρία με την επωνυμία "ΕΚΔΟΤΙΚΟΣ ΟΡΓΑΝΙΣΜΟΣ ΛΙΒΑΝΗ ΑΒΕ" (στο εξής η "Εταιρία") ανακοινώνει ότι, κατά την συνεδρίαση της Επιτροπής Εισαγωγών και Λειτουργίας Αγορών του Χρηματιστηρίου Αθηνών που πραγματοποιήθηκε την 22.07.2024, αποφασίσθηκε η διαγραφή από το Χ.Α. των μετοχών της Εταιρίας, επειδή τελεί σε αναστολή διαπραγμάτευσης για μεγάλο χρονικό διάστημα, δεν έχει προβεί σε δημοσίευση ετήσιων οικονομικών καταστάσεων για τη χρήση 2022 και εξαμηνιαίων και ετήσιων για τη χρήση 2023 και δεν έχει υποβάλλει αιτιολογημένο αίτημα περαιτέρω προθεσμίας για την άρση της αναστολής.

Ως ημερομηνία αφαίρεσης των μετοχών της Εταιρίας από τα συστήματα διαπραγμάτευσης του Χρηματιστηρίου Αθηνών, ορίσθηκε η Δευτέρα, 2/9/2024.

Δεδομένων των ανωτέρω η Εταιρία, ενημερώνει ότι:

1. Οφείλει να τηρεί και θα τηρεί βιβλίο μετόχων σύμφωνα με τις διατάξεις των αρ. 40 επ. του Ν. 4548/2018.
2. Οι μέτοχοι της Εταιρίας μπορούν να επικοινωνούν με την Εταιρία για οποιοδήποτε αίτημά τους και ενημέρωση στην έδρα της στο Δήμο Αθηναίων, οδός Σόλωνος αρ. 98, ΤΚ 10680 τηλ. επικοινωνίας 2103661200, αρμόδιος επικοινωνίας, Ιωάννης Παπασαραντόπουλος. Ομοίως οι ρυθμίσεις του Ν. 4548/2018 θα τηρούνται και για τις νόμιμες δημοσιεύσεις και τυχόν ενημερώσεις μετόχων.
3. Η Εταιρία διατηρεί και θα συνεχίσει να διατηρεί τον κάτωθι εταιρικό ιστότοπο: <https://www.livanis.gr>

4. Η Εταιρία υπενθυμίζει ότι τα στοιχεία δημοσιότητας αυτής στο ΓΕΜΗ είναι προσβάσιμα στον σύνδεσμο:

<https://publicity.businessportal.gr/company/5122701000>

From: AUSTRIACARD HOLDINGS AG
Posted At: 30 August 2024 15:36
Conversation: AUSTRIACARD HOLDINGS AG ΟΛΟΚΛΗΡΩΣΗ
ΤΗΛΕΔΙΑΣΚΕΨΗΣ ΕΠΕΝΔΥΤΩΝ
Posted To: DOLAnnouncements2
Subject: AUSTRIACARD HOLDINGS AG ΟΛΟΚΛΗΡΩΣΗ
ΤΗΛΕΔΙΑΣΚΕΨΗΣ ΕΠΕΝΔΥΤΩΝ

Παρακαλώ δείτε τη συνημμένη ανακοίνωση

[AUSTRIACARD HOLDINGS AG ΟΛΟΚΛΗΡΩΣΗ ΤΗΛΕΔΙΑΣΚΕΨΗΣ
ΕΠΕΝΔΥΤΩΝ](#)
[AUSTRIACARD_CorporatePresentation_H1-2024-FINAL](#)

Ομολογιακά Δάνεια Επιχειρήσεων – Οργανωμένη Αγορά (Μη Μετατρέψιμα)

Πλήθος Εισηγμένων Ομολογίων	Ονομαστική αξία	Τιμή έκδοσης	Σημερινό επιτόκιο	Ημερ. λήξης	Διάρκεια (έτη)	Σημείωση	Τοκομερίδιο		Μον. Διαπρα.	Ομόλογα Επιχειρήσεων	Δεδ. Τόκος	Αποδ. Λήξη	Κατωτ Τιμή	Ανωτ Τιμή	Τιμή κλεισ. Προηγ.	Κλείσιμο-ημ/νία	Όγκος	Αξία Συναλλαγών	Τελευταία εντολή					
							Κοινό	Προτιμησιακό											Τιμή	Αγορ./ Πώλ.	Ημερομηνία	λαχ έτους	Μεγ έτους	
130,000	1,000.00	1,000.00	6.00	27/02/2029	5	---	2	---	1	INTRALOT Α.Ε. (Μη μετατρέψιμο)	1.1667	5.4230	101.4900	101.5000	101.5000	101.0250	29/08/2024	155,000	157,505.43	101.4110	A	30/08/2024	100.0050	101.9000
320,000	1,000.00	1,000.00	3.40	21/07/2027	7	---	9	---	1	LAMDA DEVELOPMENT Α.Ε. (Μη μετατρέψιμο)	4.0611	3.6750	97.5000	98.4499	97.8940	98.3550	29/08/2024	75,000	73,725.08	97.6000	A	30/08/2024	92.0000	98.4500
200,000	1,000.00	1,000.00	2.10	27/10/2027	7	---	8	---	1	Ο.Π.Α.Π. Α.Ε. (Μη μετατρέψιμο)	7.4083	3.6160	94.1000	95.0000	94.8000	94.6000	29/08/2024	19,000	18,124.76	94.6000	A	30/08/2024	90.5800	96.6000
200,000	1,000.00	1,000.00	1.90	23/03/2028	7	---	7	---	1	ΜΟΤΟΡ ΟΪΛ ΔΙΥΛΙΣΤΗΡΙΑ ΚΟΡΙΝΘΟΥ ΑΕ (Μη μετατρέψιμο)	8.4972	3.6910	93.4200	93.7100	93.5081	93.4150	29/08/2024	21,000	19,815.14	93.6001	A	30/08/2024	90.8477	93.7100
100,000	1,000.00	1,000.00	2.95	11/02/2027	5	---	6	---	1	SAFE BULKERS PARTICIPATIONS PLC (Μη μετατρέψιμο)	1.8028	3.9730	96.9999	97.0000	97.0000	97.0000	29/08/2024	26,000	25,266.86	96.3000	A	30/08/2024	92.0000	97.0000
230,000	1,000.00	1,000.00	4.70	12/07/2029	7	---	5	---	1	LAMDA DEVELOPMENT Α.Ε. (Μη μετατρέψιμο)	6.9194	4.0230	101.0000	101.4000	101.1000	100.8010	29/08/2024	28,000	28,511.75	101.1000	A	30/08/2024	97.0000	101.5000
100,000	1,000.00	1,000.00	4.40	26/07/2029	7	---	5	---	1	CPLP SHIPPING HOLDINGS PLC (Μη μετατρέψιμο)	4.7667	4.0560	99.5000	100.1577	99.8540	100.1580	29/08/2024	27,000	27,089.28	100.0000	A	30/08/2024	95.0948	100.5000
199,375	1,000.00	1,000.00	3.60	12/03/2026	7	---	11	---	1	ΑΕΡΟΠΟΡΙΑ ΑΙΓΑΙΟΥ Α.Ε. (Μη μετατρέψιμο)	17.5000	3.3110	99.2000	99.4500	99.4500	99.4400	29/08/2024	29,000	29,332.50	98.7500	A	30/08/2024	97.1458	99.6000
150,000	1,000.00	1,000.00	2.60	22/10/2026	7	---	10	---	1	ΤΕΡΝΑ ΕΝΕΡΓΕΙΑΚΗ Μ.Α.Ε.Χ. (Μη μετατρέψιμο)	9.6778	3.5080	97.0000	97.3899	97.2566	97.4200	29/08/2024	6,000	5,893.46	96.6002	A	30/08/2024	92.8293	97.9000
500,000	1,000.00	1,000.00	2.75	03/07/2027	7	---	9	---	1	ΓΕΚ ΤΕΡΝΑ Α.Ε. (Μη μετατρέψιμο)	4.7361	3.8600	95.2301	96.1998	95.9619	95.3170	29/08/2024	115,000	110,688.45	95.3003	A	30/08/2024	91.5500	96.1998
200,000	1,000.00	1,000.00	4.25	23/01/2029	5	---	2	---	1	AUTOHELLAS Α.Τ.Ε.Ε. (Μη μετατρέψιμο)	4.9583	4.1420	100.0000	100.0000	100.0000	100.0000	29/08/2024	6,000	6,029.75	99.8100	A	30/08/2024	97.5000	101.0000
120,000	1,000.00	1,000.00	3.95	04/04/2025	7	---	13	---	1	ΓΕΚ ΤΕΡΝΑ Α.Ε. (Μη μετατρέψιμο)	16.6778	3.4250	99.7500	99.8000	99.7907	99.6800	29/08/2024	43,000	43,627.14	99.7500	A	30/08/2024	98.1282	100.1000
100,000	1,000.00	1,000.00	2.70	25/05/2026	5	---	7	---	1	COSTAMARE PARTICIPATIONS PLC (Μη μετατρέψιμο)	7.4250	3.9860	97.2000	97.3999	97.3000	97.0000	29/08/2024	4,000	3,921.70	97.0001	A	30/08/2024	94.2567	99.2686
300,000	1,000.00	1,000.00	2.30	20/07/2028	7	---	7	---	1	ΠΡΟΝΤΕΑ ΑΕΕΑΠ (Μη μετατρέψιμο)	2.7472	4.2560	91.9000	92.3500	92.3500	91.9400	29/08/2024	87,000	80,405.40	92.0000	A	30/08/2024	86.1234	92.3500
150,000	1,000.00	1,000.00	2.65	22/10/2026	5	---	6	---	1	CPLP SHIPPING HOLDINGS PLC (Μη μετατρέψιμο)	9.8639	3.9210	96.5500	97.0000	96.8500	96.7000	29/08/2024	6,000	5,870.18	96.7000	A	30/08/2024	93.0000	97.0000
250,000	1,000.00	1,000.00	2.45	16/11/2028	7	---	6	---	1	ΕΒΑΛΧΑΛΚΟΡ Α.Ε. (Μη μετατρέψιμο)	7.4861	3.8180	93.3000	94.1000	94.0000	93.5000	29/08/2024	55,000	51,987.54	94.0000	A	30/08/2024	88.4206	97.3000
120,000	1,000.00	1,000.00	2.65	06/12/2028	7	---	6	---	1	ΝΟΒΑΛ ΠΡΟΠΕΡΤΥ ΑΕΕΑΠ (Μη μετατρέψιμο)	6.5514	4.2240	92.8000	93.5000	93.1000	94.0500	29/08/2024	45,000	42,226.81	92.8100	A	30/08/2024	88.5000	94.2749
300,000	1,000.00	1,000.00	2.30	14/12/2028	7	---	6	---	1	ΓΕΚ ΤΕΡΝΑ Α.Ε. (Μη μετατρέψιμο)	5.1750	4.7700	89.0002	91.5000	90.0082	91.1500	29/08/2024	159,000	143,935.87	90.2200	A	30/08/2024	86.5021	92.7400

Σημειώσεις Εταιρικών Ομολόγων

Ο Όγκος Συναλλαγών υπολογίζεται ως (Τεμάχια) * (Ονομαστική Τιμή). Η Αξία Συναλλαγών υπολογίζεται ως (Τεμάχια) * (Ονομαστική Τιμή) * (Τιμή %) + (Δεδουλευμένοι Τόκοι).

Οι τιμές συναλλαγών των ομολόγων υπολογίζονται ως ποσοστό επί τοις εκατό (%) της ονομαστικής τους τιμής.

Όλα τα ομόλογα έχουν Ονομαστική Αξία εκπεφρασμένη σε Ευρώ (εκτός εάν σημειώνεται διαφορετικά).

Ομολογιακά Δάνεια Επιχειρήσεων – Οργανωμένη Αγορά (Μη Μετατρέψιμα)

Πλήθος Εισηγμένων Ομολογιών	Ονομαστική αξία	Τιμή έκδοσης	Σημερινό επιτόκιο	Ημερ. λήξης	Διάρκεια (έτη)	Σημείωση	Τοκομερίδιο		Μον. Διασπ.	Ομόλογα Επιχειρήσεων	Δεδ. Τόκος	Αποδ. Λήξη	Κατωτ Τιμή	Ανωτ Τιμή	Τιμή κλεισ. Προηγ.	Κλείσιμο-ημ/νία	Όγκος	Αξία Συναλλαγών	Τελευταία εντολή			Μεγ έτους		
							Κοινό	Προτιμησιακό											Τιμή	Αγορ./ Πώλ.	Ημερομηνία		λαχ έτους	
100,000	1,000.00	1,000.00	2.80	25/01/2027	5	---	6	---	1	PREMIA A.E. (Μη μετατρέψιμο)	3.1111	4.6750	94.6000	95.7997	95.1403	94.0000	28/08/2024	20,000	19,090.29	95.0000	A	30/08/2024	90.9974	97.8048
500,000	1,000.00	1,000.00	4.00	10/07/2030	7	---	3	---	1	METLEN ENERGY & METALS A.E. (Μη μετατρέψιμο)	6.1111	3.6640	100.4100	100.9000	100.8100	100.5590	29/08/2024	52,000	52,651.97	100.7000	A	30/08/2024	98.3001	101.5000
100,000	1,000.00	1,000.00	5.50	15/12/2028	5	---	2	---	1	IDEAL HOLDINGS A.E. (Μη μετατρέψιμο)	11.9167	4.2820	103.8500	103.8500	103.8500	103.8000	29/08/2024	3,000	3,151.25	103.0100	A	30/08/2024	100.6502	104.1000

Σημειώσεις Εταιρικών Ομολόγων

Ο Όγκος Συναλλαγών υπολογίζεται ως (Τεμάχια) * (Ονομαστική Τιμή). Η Αξία Συναλλαγών υπολογίζεται ως (Τεμάχια) * (Ονομαστική Τιμή) * (Τιμή %) + (Δεδουλευμένοι Τόκοι).

Οι τιμές συναλλαγών των ομολόγων υπολογίζονται ως ποσοστό επί τοις εκατό (%) της ονομαστικής τους τιμής.

Όλα τα ομόλογα έχουν Ονομαστική Αξία εκπεφρασμένη σε Ευρώ (εκτός εάν σημειώνεται διαφορετικά).

Ομόλογα Ελληνικού Δημοσίου

Πλήθος Εισηγμ. Ομολογιών	Ονομ. αξία	Σημερινό επιτόκιο	Υπολογισμός Δεδουλευμένων	Ημερ/νία Λήξης [1]	Διάρκεια (έτη)	Σημείωση	Ημερομηνία Πληρ.	Αξία τρέχοντος	Μον. Διασπ.	Ομόλογα Ελληνικού Δημοσίου	Κατωτ Τιμή	Ανωτ Τιμή	Τιμή κλειστ.	Προηγ. Κλείσιμο-ημ/νία	Όγκος	Αξία Συναλλαγών	Τελευταία εντολή Αγορ./ Πώλ. Ημερομηνία
3,000,000	1,000.00	4.13	Πργμ/Πργμ	15/06/2054	30	---	15/06	4.13	1	ΟΕΔ-ΣΤΘ-150654-30X-4,125-1,000	---	---	---	---	---	---	---
4,700,000	1,000.00	1.88	Πργμ/Πργμ	04/02/2035	15	---	04/02	1.88	1	ΟΕΔ-ΣΤΘ-040235-15X-1,875-1,000	---	---	---	---	---	---	---
6,000,000	1,000.00	0.75	Πργμ/Πργμ	18/06/2031	10	---	18/06	0.75	1	ΟΕΔ-ΣΤΘ-180631-10X-0,750-1,000	---	---	---	---	---	---	---
3,600,000	1,000.00	3.88	Πργμ/Πργμ	15/06/2028	5	---	15/06	3.88	1	ΟΕΔ-ΣΤΘ-150628-05X-3,875-1,000	---	---	---	---	---	---	---
5,962,747,327	1.00	3.75	Πργμ/Πργμ	30/01/2028	10	---	/02 - 01/02 - 31/	3.75	1	ΟΕΔ-ΣΤΘ-300128-10X-3,750-1,00	---	---	---	85.4610 13/07/2018	---	---	1.0000 A 28/11/2018
7,067,309,386	1.00	3.90	Πργμ/Πργμ	30/01/2033	15	---	/02 - 01/02 - 31/	3.90	1	ΟΕΔ-ΣΤΘ-300133-15X-3,900-1,00	---	---	---	78.6730 13/07/2018	---	---	1.0000 A 28/11/2018
5,622,848,349	1.00	4.00	Πργμ/Πργμ	30/01/2037	19	---	/02 - 01/02 - 31/	4.00	1	ΟΕΔ-ΣΤΘ-300137-19X-4,000-1,00	---	---	---	77.0370 13/07/2018	---	---	1.0000 A 28/11/2018
5,476,770,669	1.00	4.20	Πργμ/Πργμ	30/01/2042	24	---	/02 - 01/02 - 31/	4.20	1	ΟΕΔ-ΣΤΘ-300142-24X-4,200-1,00	---	---	---	77.7640 13/07/2018	---	---	1.0000 A 28/11/2018
4,450,000	1,000.00	3.38	Πργμ/Πργμ	15/06/2034	10	---	15/06	3.38	1	ΟΕΔ-ΣΤΘ-150634-10X-3,375-1,000	---	---	---	---	---	---	---
40,248,141	1.00	4.30	Πργμ/Πργμ	24/02/2025	13	---	24/02	4.30	1	ΟΕΔ-ΣΤΘ-240225-13X-2,000-1,00	---	---	---	10.0000 22/06/2015	---	---	---
59,586,043	1.00	4.30	Πργμ/Πργμ	24/02/2026	14	---	24/02	4.30	1	ΟΕΔ-ΣΤΘ-240226-14X-2,000-1,00	---	---	---	10.0000 22/06/2015	---	---	---
41,118,344	1.00	4.30	Πργμ/Πργμ	24/02/2027	15	---	24/02	4.30	1	ΟΕΔ-ΣΤΘ-240227-15X-2,000-1,00	---	---	---	10.0000 22/06/2015	---	---	---
45,137,734	1.00	4.30	Πργμ/Πργμ	24/02/2028	16	---	24/02	4.30	1	ΟΕΔ-ΣΤΘ-240228-16X-2,000-1,00	---	---	---	10.0000 22/06/2015	---	---	---
61,768,888	1.00	4.30	Πργμ/Πργμ	24/02/2029	17	---	24/02	4.30	1	ΟΕΔ-ΣΤΘ-240229-17X-2,000-1,00	---	---	---	10.0000 22/06/2015	---	---	---
54,567,744	1.00	4.30	Πργμ/Πργμ	24/02/2030	18	---	24/02	4.30	1	ΟΕΔ-ΣΤΘ-240230-18X-2,000-1,00	---	---	---	10.0000 22/06/2015	---	---	---
37,541,515	1.00	4.30	Πργμ/Πργμ	24/02/2031	19	---	24/02	4.30	1	ΟΕΔ-ΣΤΘ-240231-19X-2,000-1,00	---	---	---	10.0000 22/06/2015	---	---	---
37,558,317	1.00	4.30	Πργμ/Πργμ	24/02/2032	20	---	24/02	4.30	1	ΟΕΔ-ΣΤΘ-240232-20X-2,000-1,00	---	---	---	10.0000 22/06/2015	---	---	---
37,473,732	1.00	4.30	Πργμ/Πργμ	24/02/2033	21	---	24/02	4.30	1	ΟΕΔ-ΣΤΘ-240233-21X-2,000-1,00	---	---	---	10.0000 22/06/2015	---	---	---
33,888,293	1.00	4.30	Πργμ/Πργμ	24/02/2034	22	---	24/02	4.30	1	ΟΕΔ-ΣΤΘ-240234-22X-2,000-1,00	---	---	---	10.0000 22/06/2015	---	---	---
35,177,800	1.00	4.30	Πργμ/Πργμ	24/02/2035	23	---	24/02	4.30	1	ΟΕΔ-ΣΤΘ-240235-23X-2,000-1,00	---	---	---	10.0000 22/06/2015	---	---	---
35,547,268	1.00	4.30	Πργμ/Πργμ	24/02/2036	24	---	24/02	4.30	1	ΟΕΔ-ΣΤΘ-240236-24X-2,000-1,00	---	---	---	10.0000 22/06/2015	---	---	---
40,246,306	1.00	4.30	Πργμ/Πργμ	24/02/2037	25	---	24/02	4.30	1	ΟΕΔ-ΣΤΘ-240237-25X-2,000-1,00	---	---	---	10.0000 22/06/2015	---	---	---
37,643,952	1.00	4.30	Πργμ/Πργμ	24/02/2038	26	---	24/02	4.30	1	ΟΕΔ-ΣΤΘ-240238-26X-2,000-1,00	---	---	---	10.0000 22/06/2015	---	---	---
36,977,100	1.00	4.30	Πργμ/Πργμ	24/02/2039	27	---	24/02	4.30	1	ΟΕΔ-ΣΤΘ-240239-27X-2,000-1,00	---	---	---	10.0000 22/06/2015	---	---	---
41,615,000	1.00	4.30	Πργμ/Πργμ	24/02/2040	28	---	24/02	4.30	1	ΟΕΔ-ΣΤΘ-240240-28X-2,000-1,00	---	---	---	10.0000 22/06/2015	---	---	---
42,227,208	1.00	4.30	Πργμ/Πργμ	24/02/2041	29	---	24/02	4.30	1	ΟΕΔ-ΣΤΘ-240241-29X-2,000-1,00	---	---	---	10.0000 22/06/2015	---	---	---
68,288,487	1.00	4.30	Πργμ/Πργμ	24/02/2042	30	---	24/02	4.30	1	ΟΕΔ-ΣΤΘ-240242-30X-2,000-1,00	---	---	---	10.0000 22/06/2015	---	---	---
4,250,000	1,000.00	3.88	Πργμ/Πργμ	12/03/2029	10	---	12/03	3.88	1	ΟΕΔ-ΣΤΘ-120329-10X-3,875-1,000	---	---	---	---	---	100.0000	A 15/10/2019
4,500,000	1,000.00	0.00	Πργμ/Πργμ	12/02/2026	5	---	12/02	0.00	1	ΟΕΔ-ΣΤΘ-120226-05X-0,000-1,000	---	---	---	---	---	---	---
2,209,163	1,000.00	3.38	Πργμ/Πργμ	15/02/2025	7	---	15/02	3.38	1	ΟΕΔ-ΣΤΘ-150225-07X-3,375-1,000	---	---	---	---	---	---	---
964,000	1,000.00	3.25	Πργμ/Πργμ	20/03/2025	6	---	20/03	3.25	1	ΟΕΔ-ΣΤΘ-200325-06X-3,250-1,000	---	---	---	---	---	---	---
2,100,000	1,000.00	3.55	Πργμ/Πργμ	20/03/2026	7	---	20/03	3.55	1	ΟΕΔ-ΣΤΘ-200326-07X-3,550-1,000	---	---	---	---	---	---	---
5,500,000	1,000.00	1.50	Πργμ/Πργμ	18/06/2030	10	---	18/06	1.50	1	ΟΕΔ-ΣΤΘ-180630-10X-1,500-1,000	---	---	---	---	---	---	---
3,500,000	1,000.00	4.38	Πργμ/Πργμ	18/07/2038	15	---	18/07	4.38	1	ΟΕΔ-ΣΤΘ-180738-15X-4,375-1,000	---	---	---	---	---	---	---

Σημειώσεις Ομολόγων Ελλ. Δημοσίου

Ο Όγκος Συναλλαγών υπολογίζεται ως (Τεμάχια) * (Ονομαστική Τιμή). Η Αξία Συναλλαγών υπολογίζεται ως (Τεμάχια) * (Ονομαστική Τιμή) * (Τιμή %) + (Δεδουλευμένοι Τόκοι)

Η Αξία του τρέχοντος τοκομεριδίου για τις εκδόσεις Ονομαστικής Αξίας 0,01 ευρώ, αναφέρεται σε Ονομαστική Αξία 100 ευρώ.

FLR (= Floating Interest Rate) Ομόλογο Μεταβλητού Επιτοκίου.

[1] - Η Ημερομηνία Λήξης της τοκοφόρου περιόδου και η Ημερομηνία Πληρωμής του τοκομεριδίου.

Ομόλογα Ελληνικού Δημοσίου

Πλήθος Εισηγμ. Ομολογιών	Ονομ. αξία	Σημερινό επιτόκιο	Υπολογισμός Δεδουλευμένων	Ημερ/νία Λήξης [1]	Διάρκεια (έτη)	Σημείωση	Ημερομηνία Πληρ.	Αξία τρέχοντος	Μον. Διαπρ.	Ομόλογα Ελληνικού Δημοσίου	Κατωτ Τιμή	Ανωτ Τιμή	Τιμή κλεισ.	Προηγ. Κλείσιμο-ημ/νία	Όγκος	Αξία Συναλλαγών	Τιμή	Τελευταία εντολή Αγορ./ Πώλ. Ημερομηνία	
40,000	1,000.00	4.67	FLR	Πργμ/360	18/09/2024	1	---	18/09 - 19/03	---	1	ΟΕΔ-ΚΥΜ-180924-01X-4,670-1,000	---	---	---	---	---	---	---	---
5,364,250	1,000.00	3.25		Πργμ/Πργμ	20/03/2050	30	---	20/03	3.25	1	ΟΕΔ-ΣΤΘ-200350-30X-3,250-1,000	---	---	---	---	---	---	---	---
3,924,361	1,000.00	2.00		Πργμ/Πργμ	22/04/2027	7	---	22/04	2.00	1	ΟΕΔ-ΣΤΘ-220427-07X-2,000-1,000	---	---	---	---	---	99.9000	A	22/04/2020
2,500,000	1,000.00	1.88		Πργμ/Πργμ	23/07/2026	7	---	23/07	1.88	1	ΟΕΔ-ΣΤΘ-230726-07X-1,875-1,000	---	---	---	---	---	---	---	---
4,900,000	1,000.00	4.25		Πργμ/Πργμ	15/06/2033	10	---	15/06	4.25	1	ΟΕΔ-ΣΤΘ-150633-10X-4,250-1,000	---	---	---	---	---	---	---	---
3,500,000	1,000.00	1.88		Πργμ/Πργμ	24/01/2052	30	---	24/01	1.88	1	ΟΕΔ-ΣΤΘ-240152-30X-1,875-1,000	---	---	---	---	---	---	---	---
3,700,000	1,000.00	1.75		Πργμ/Πργμ	18/06/2032	10	---	18/06	1.75	1	ΟΕΔ-ΣΤΘ-180632-10X-1,750-1,000	---	---	---	---	---	---	---	---
2,200,000	1,000.00	1.13	FLR	Πργμ/360	15/12/2027	5	---	15/12 - 15/03	---	1	ΟΕΔ-ΚΥΜ-151227-05X-1,130-1,000	---	---	---	---	---	102.1600	A	30/12/2022

Σημειώσεις Ομολόγων Ελλ. Δημοσίου

Ο Όγκος Συναλλαγών υπολογίζεται ως (Τεμάχια) * (Ονομαστική Τιμή). Η Αξία Συναλλαγών υπολογίζεται ως (Τεμάχια) * (Ονομαστική Τιμή) * (Τιμή %) + (Δεδουλευμένοι Τόκοι)

Η Αξία του τρέχοντος τοκομεριδίου για τις εκδόσεις Ονομαστικής Αξίας 0,01 ευρώ, αναφέρεται σε Ονομαστική Αξία 100 ευρώ.

FLR (= Floating Interest Rate) Ομόλογο Μεταβλητού Επιτοκίου.

[1] - Η Ημερομηνία Λήξης της τοκοφόρου περιόδου και η Ημερομηνία Πληρωμής του τοκομεριδίου.

Ημερήσιο Δελτίο Τιμών

Ενότητα 5: Ομόλογα Ελληνικού Δημοσίου Διαπραγματεύσιμα με τη Μέθοδο Εκφώνησης - Αντιφώνησης

Έτος: 145 Αύξων Αριθμός Συνεδρίασης: 164

Παρασκευή, 30 Αυγούστου, 2024

Ομόλογα σε Κυκλοφορία	Νόμισμα / Ελάχιστη διαπραγ.	Ημερομηνία Πληρ.	Αξία τρέχοντος τοκομεριδίου	Σημείωση	Τοκομερίδιο	Μονάδα διαπίσης	Ημερ/νία Έκδοσης	Διάρκεια (έτη)	Σημερινό επιτόκιο	Υ.Δ.Τ σε ημέρες	Ομόλογα	Τελευταία τιμή προηγ.	Τελευτ. Τιμή	Εκφ. τοις μετρητοίς (€)	Συναλλαγές σε τμχ	Ελάχιστο ζωής	Μέγιστο ζωής		
0	GBP / 10	01/12	0.25	---	67	1	01/12/1928	100	2.5	360	Ε.Κ.Τ.Ε.	---	---	---	---	---	---		
103,746	GBP / 10	01/12	0.25	---	65	1	01/12/1930	98	2.5	360	Ε.Κ.Τ.Ε. σειρά	2.27	05/02/1996	2.27	Π	05/02/1996	---	2.27	2.27

Νομικών Προσώπων και Εταιρειών σε Συνάλλαγμα και Ευρο

Σημειώσεις Ομολόγων Ελλ. Δημοσίου

Υ.Δ.Τ: Υπολογισμός Δεδουλευμένων Τόκων.

FLR (= Floating Interest Rate) Ομόλογο Μεταβλητού Επιτοκίου.

Η ελάχιστη διαπραγματεύσιμη Ονομαστική Αξία για όλους τους Άυλους Τίτλους του Δημοσίου είναι τα 100 Ευρώ.

(μφρ-0)

Πίνακας Μελών Χρηματιστηρίου Αθηνών και Μελών ΕΤ.ΕΚ.

Επωνυμία	Διεύθυνση	Τηλέφωνο	Φαξ	Αγορά Μετοχών			Αγορά Παραγώγων		Μέλη ΕΤ.ΕΚ.	
				Μέλος Αγοράς	Μέλος εξ Αποστάσεως	Ειδικός Διαπρήτης	Διαπρήτης	Ειδικός Διαπρήτης	Γενικό Εκκαθ/στικό	Άμεσο Εκκαθ/στικό
AEONIC SECURITIES C.I.F. P.L.C.	ΛΑΪΟΥ 6, ΓΡ. 301B, ANNA COURT ,	35725337600		a						
ARGUS STOCKBROKERS LTD	25 ΛΕΩΦΟΡΟΣ ΔΗΜΟΣΘΕΝΗ ΣΕΒΕΡΗ 25 ,	0035722717000		a	a		a			
ATHLOS CAPITAL INVESTMENT SERVICES LTD	17 STASINOU AVENUE,BEDIZIA TOWER, 6TH & 7TH FL. ,	35722110777			a					
ATLANTIC SECURITIES LTD	ΠΡΟΔΡΟΜΟΥ 37 37,	0035722445400		a	a					
ΑΧΟΝ ΧΡΗΜΑΤΙΣΤΗΡΙΑΚΗ Α.Ε.Π.Ε.Υ.	ΣΤΑΔΙΟΥ 48 48, ΑΘΗΝΑ	2103363800		a			a			
ΒΕΤΑ ΧΡΗΜΑΤΙΣΤΗΡΙΑΚΗ Α.Ε.Π.Ε.Υ.	Λ.ΑΛΕΞΑΝΔΡΑΣ 29 29 , ΑΘΗΝΑ	210 6478900		a		a	a			a
BNP PARIBAS S.A.	ΛΑΜΨΑΚΟΥ 2 , ΑΘΗΝΑ	2107468525							a	
BOFA SECURITIES EUROPE SA	51 RUE LA BOÏTIE ,	+33 153655555		a	a					
CITIGROUP GLOBAL MARKETS EUROPE AG	REUTERWEG 16 16,	+49 691366-0		a	a					
CITIGROUP GLOBAL MARKETS LIMITED	33 CANADA SQUARE -CANARY WHARF 1,	+44 02079864000		a						
CREDIT SUISSE BANK (EUROPE), S.A.	CALLE AYALA 42, 3A PLANTA-B MADRID ,	+34917916000		a						
CREDIT SUISSE SECURITIES (EUROPE) LIMITED	ONE CABOT SQUARE 1 , LONDON	+44 2078888888		a						
DEUTSCHE BANK AG	GREAT WINCHESTER STREET 1 , LONDON	+44 20 754 54209	00441133361437		a					
EUROBANK EQUITIES ΜΟΝΟΠΡΟΣΩΠΗ Α.Ε.Π.Ε.Υ.	ΦΙΛΕΛΛΗΝΩΝ 10 & ΞΕΝΟΦΩΝΤΟΣ 13 , ΑΘΗΝΑ	2103720425		a		a	a			a
EUROCORP Α.Ε.Π.Ε.Υ.	ΠΛ.ΦΙΛΙΚΗΣ ΕΤΑΙΡΕΙΑΣ 14 14, ΑΘΗΝΑ	2107263600		a			a			a
EUROTRUST ΧΡΗΜΑΤΙΣΤΗΡΙΑΚΗ Α.Ε.Π.Ε.Υ.	ΣΕΒΑΣΤΟΥΠΟΛΕΩΣ 113 113, ΑΘΗΝΑ	2103363100		a						
EUROXX ΧΡΗΜΑΤΙΣΤΗΡΙΑΚΗ Α.Ε.Π.Ε.Υ.	ΠΑΛΛΑΙΟΛΟΓΟΥ 7, ΧΑΛΑΝΔΡΙ	(210)-6879400	(210)-6879401	a		a	a			a
	ΠΑΛΛΑΙΟΛΟΓΟΥ 7, ΧΑΛΑΝΔΡΙ	+30 2106879400	210-6879401							
FREEDOM FINANCE EUROPE LTD	ΧΡΗΣΤΑΚΗ ΚΡΑΝΟΥ 20 ,	035725257786		a	a					
GLOBAL CAPITAL SECURITIES & FINANCIAL SERVICES LTD	Λ.ΑΡΧΙΕΠΙΣΚΟΠΟΥ ΜΑΚΑΡΙΟΥ Γ50 50,	0035722710710		a	a					
GREENPOST TRADING EUROPE LTD	KIMONOS 3, ACROPOLIS MANSIONS, 2ND FLOOR, FLAT/OFFICE 202 ,	035722521389		a	a					
HSBC CONTINENTAL EUROPE	Λ.ΜΕΣΣΟΓΕΙΩΝ 109-111 109-111,	2106960000							a	
INDEX ΧΡΗΜΑΤΙΣΤΗΡΙΑΚΗ Α.Ε.Π.Ε.Υ.	ΔΡΑΓΑΤΣΑΝΙΟΥ 6 6, ΑΘΗΝΑ	2103213920		a						
LAIKI FINANCIAL SERVICES LTD	ΛΕΩΦ. ΒΥΡΩΝΟΣ 26, ΛΕΥΚΩΣΙΑ ΚΥΠΡΟΥ	357 22367367	357 22718567		a					
MEGA EQUITY SECURITIES & FINANCIAL SERVICES PUBLIC LTD	ΛΕΩΦ.ΓΡΙΒΑ ΔΙΓΕΝΗ 42-44 42-44,	0035722711711		a	a		a			
MERIT ΧΡΗΜΑΤΙΣΤΗΡΙΑΚΗ Α.Ε.Π.Ε.Υ.	ΣΟΦΟΚΛΕΟΥΣ 5 5, ΑΘΗΝΑ	2141008814		a		a	a			a
MERRILL LYNCH INTERNATIONAL	2 KING EDWARD STREET 2 , LONDON	+44 20276281000		a						
NUNTIUS ΧΡΗΜΑΤΙΣΤΗΡΙΑΚΗ ΜΟΝΟΠΡ.Α.Ε.Π.Ε.Υ	ΔΡΑΓΑΤΣΑΝΙΟΥ 6 6, ΑΘΗΝΑ	2103350599		a			a			
ONE PLUS CAPITAL LIMITED	75 PRODROMOU AVENUE NICOSIA 1307 ,	35722873760		a	a					
PROCHOICE CHRIMATISTIRIAKI LTD	ΛΕΩΦ.ΣΠΥΡΟΥ ΚΥΠΡΙΑΝΟΥ 57, ΑΚΙΝΗΤΑ Φ 57,	035724661192		a	a					
SHARELINK SECURITIES & FINANCIAL SERVICES LTD	HOUSE-ΘΕΟΤΟΚΗ 6 ΜΕΓΑΡΟ ΕΛΛΗΝΑ 6 ,	+357 22554200		a			a			
SOCIETE GENERALE S.A.	17 COURS VALMY, CEDEX ,	+157290504		a	a		a			

Πίνακας Μελών Χρηματιστηρίου Αθηνών και Μελών ΕΤ.ΕΚ.

Επωνυμία			Αγορά Μετοχών			Αγορά Παραγώγων		Μέλη ΕΤ.ΕΚ.	
Διεύθυνση	Τηλέφωνο	Φαξ	Μέλος Αγοράς	Μέλος εξ Αποστάσεως	Ειδικός Διαπρήτης	Διαπρήτης	Ειδικός Διαπρήτης	Γενικό Εκκαθιστικό	Άμεσο Εκκαθιστικό
SOLIDUS SECURITIES Α.Ε.Π.Ε.Υ.			a			a			a
ΛΟΥΙΖΗΣ ΡΙΑΝΚΟΥΡ 64 64, ΑΘΗΝΑ	2106900600								
THE CYPRUS INVESTMENT & SECURITIES CORPORATION LTD			a	a					
1 AG. PROKOPIΟΥ & POSIDONOS 1ST FLOOR 154,	0035722121700								
UBS EUROPE SE			a	a					
OPERNTURM, BOCKENHEIMER LANDSTRASSE 2-4 ,	496921790								
UBS LIMITED				a					
FINSBURY AVENUE 1 , LONDON	+44 2075687135								
VIGOR FINANCE Α.Ε.Π.Ε.Υ.			a			a	a		
ΨΥΧΑΡΗ 14 , ΝΕΟ ΨΥΧΙΚΟ	2106718400								
Α. ΣΑΡΡΗΣ ΧΡΗΜΑΤΙΣΤΗΡΙΑΚΗ Α.Ε.Π.Ε.Υ			a						
ΔΡΑΓΑΤΣΑΝΙΟΥ 6 6, ΑΘΗΝΑ	2103367700								
ΑΛΦΑ FINANCE ΜΟΝΟΠΡΟΣΩΠΗ ΑΕΠΕΥ			a		a	a	a		a
ΠΑΝΕΠΙΣΤΗΜΙΟΥ 45 5, ΑΘΗΝΑ	2103677400								
ΑΛΦΑ ΤΡΑΠΕΖΑ ΑΝΩΝΥΜΗ ΕΤΑΙΡΙΑ								a	
ΣΤΑΔΙΟΥ 40 , ΑΘΗΝΑ	2103260000								
Γ. Α. ΠΕΡΒΑΝΑΣ ΧΡΗΜΑΤΙΣΤΗΡΙΑΚΗ Α.Ε.Π.Ε.Υ			a						
ΣΟΦΟΚΛΕΟΥΣ 7-9 7-9, ΑΘΗΝΑ	2103727200								
ΕΘΝΙΚΗ ΤΡΑΠΕΖΑ ΤΗΣ ΕΛΛΑΔΟΣ Α.Ε.			a		a	a		a	
ΑΚΑΔΗΜΙΑΣ 68, ΑΘΗΝΑ	(210)-3328817	(210)-3328678							
ΑΙΟΛΟΥ 86, ΑΘΗΝΑ	(210)-3341000	(210)-3228187							
ΕΘΝΙΚΗ ΧΡΗΜΑΤΙΣΤΗΡΙΑΚΗ ΜΟΝΟΠΡΟΣΩΠΗ ΑΕΠΕΥ			a		a	a	a		
ΛΕΩΦΟΡΟΣ ΑΘΗΝΩΝ 128-132 & ΙΦΙΓΕΝΙΑΣ 66, ΑΘΗΝΑ	2103328784								
ΕΛΛΗΝΙΚΗ ΤΡΑΠΕΖΑ (ΕΠΕΝΔΥΣΕΙΣ) ΛΤΔ				a					
ΛΕΩΦ.ΚΥΡΙΑΚΟΥ ΜΑΤΣΗ 31 - ΤΘ 24747 , ΛΕΥΚΩΣΙΑ ΚΥΠΡΟΥ	+357 22500100	357 22500110							
ΕΛΛΗΝΟΑΜΕΡΙΚΑΝΙΚΗ ΧΡΗΜΑΤΙΣΤΗΡΙΑΚΗ ΑΕΠΕΥ			a		a	a			a
ΑΝΔΡΕΑ ΠΑΠΑΝΔΡΕΟΥ 27 27, ΜΑΡΟΥΣΙ	2103311100								
Ι. Χ. ΜΑΥΡΙΚΗΣ ΧΡΗΜΑΤΙΣΤΗΡΙΑΚΗ Α.Ε.Π.Ε.Υ			a						
ΣΟΦΟΚΛΕΟΥΣ 5 5, ΑΘΗΝΑ	2103216730								
ΚΑΠΠΑ ΧΡΗΜΑΤΙΣΤΗΡΙΑΚΗ Α.Ε.Π.Ε.Υ.			a			a			
ΒΑΛΛΩΡΙΤΟΥ 15 15, ΑΘΗΝΑ	2103678600								
ΚΑΡΑΜΑΝΟΦ ΧΡΗΜΑΤΙΣΤΗΡΙΑΚΗ Α.Ε.Π.Ε.Υ.			a						
ΠΛ.ΑΓ.ΘΕΟΔΩΡΩΝ 2 2, ΑΘΗΝΑ	2103212947								
ΚΥΚΛΟΣ ΧΡΗΜΑΤΙΣΤΗΡΙΑΚΗ Α.Ε.Π.Ε.Υ.			a			a			
ΧΑΡΙΛΑΟΥ ΤΡΙΚΟΥΠΗ 6-8-10 39, ΑΘΗΝΑ	2103364300								
ΛΕΩΝ ΔΕΠΟΛΑΣ ΧΡΗΜΑΤΙΣΤΗΡΙΑΚΗ Α.Ε.Π.Ε.Υ.			a		a	a			
ΧΡΗΣΤΟΥ ΛΑΔΑ 1 1, ΑΘΗΝΑ	2103213276 -28								
Ν. ΧΡΥΣΟΧΟΙΔΗΣ ΧΡΗΜΑΤΙΣΤΗΡΙΑΚΗ Α.Ε.Π.Ε.Υ			a			a			a
ΣΟΦΟΚΛΕΟΥΣ 7-9 7-9, ΑΘΗΝΑ	2103213913								
ΠΑΓΚΡΗΤΙΑ ΤΡΑΠΕΖΑ ΑΝΩΝΥΜΗ ΕΤΑΙΡΕΙΑ								a	
ΙΚΑΡΟΥ 5 ,	2810338746								
ΠΑΝΤΕΛΑΚΗΣ ΧΡΗΜΑΤΙΣΤΗΡΙΑΚΗ Α.Ε.Π.Ε.Υ			a		a	a	a		
ΕΘΝΙΚΗΣ ΑΝΤΙΣΤΑΣΕΩΣ 57, ΚΤΙΡΙΟ Β 57, ΧΑΛΑΝΔΡΙ	2106965000								
ΠΕΙΡΑΙΩΣ ΜΟΝΟΠΡΟΣΩΠΗ Α.Ε.Π.Ε.Υ.			a		a	a	a		a
ΣΤΑΔΙΟΥ 10 10, ΑΘΗΝΑ	2103354100								
ΣΤ. ΕΜ. ΛΑΥΡΕΝΤΑΚΗΣ ΧΡΗΜΑΤΙΣΤΗΡΙΑΚΗ Α.Ε.Π.Ε.Υ.			a						
ΣΟΦΟΚΛΕΟΥΣ 7-9 7-9, ΑΘΗΝΑ	2103213336								
ΤΡΑΠΕΖΑ EUROBANK ΑΕ								a	
ΟΘΩΝΟΣ 8 , ΑΘΗΝΑ	2144043907								
ΤΡΑΠΕΖΑ ΟΡΤΙΜΑ BANK Α.Ε.			a		a	a	a	a	
ΑΙΓΙΑΛΕΙΑΣ 32 & ΠΑΡΑΔΕΙΣΟΥ , ΜΑΡΟΥΣΙ	210 8173000								
ΤΡΑΠΕΖΑ ΠΕΙΡΑΙΩΣ ΑΝΩΝΥΜΟΣ ΕΤΑΙΡΕΙΑ			a			a		a	
ΑΜΕΡΙΚΗΣ 4 , ΑΘΗΝΑ	2103335000								

Πίνακας Μετοχών Υπό Ειδική Διαπραγμάτευση

Χρεόγραφο	Κατηγορία Διαπραγμάτευσης
Ειδικός Διαπραγματευτής	Εναρξη Ειδικής Διαπραγμάτευσης
MLS ΠΛΗΡΟΦΟΡΙΚΗ (ΚΟ)	Κατάσταση σε Αναστολή
ΠΕΙΡΑΙΩΣ ΜΟΝΟΠΡΟΣΩΠΗ Α.Ε.Π.Ε.Υ.	01/08/2019
ALPHA ETF FTSE Athex Large Cap	Διαπραγματεύσιμα Αμοιβαία Κεφάλαια (Δ.Α.Κ.)
ΑΛΦΑ FINANCE ΜΟΝΟΠΡΟΣΩΠΗ ΑΕΠΕΥ	02/01/1900
ΕΘΝΙΚΗ ΧΡΗΜΑΤΙΣΤΗΡΙΑΚΗ ΜΟΝΟΠΡΟΣΩΠΗ ΑΕΠΕΥ	02/01/1900
ALPHA TRUST ΣΥΜΜΕΤΟΧΩΝ (ΚΟ)	Κύρια Αγορά
ΕΥΡΟΒΑΝΚ ΕQUITIES ΜΟΝΟΠΡΟΣΩΠΗ Α.Ε.Π.Ε.Υ.	06/02/2023
ΛΕΩΝ ΔΕΠΟΛΑΣ ΧΡΗΜΑΤΙΣΤΗΡΙΑΚΗ Α.Ε.Π.Ε.Υ.	04/01/2021
ALPHA ΥΠΗΡΕΣΙΩΝ ΣΥΜΜ (ΚΟ)	Κύρια Αγορά
ΕΥΡΟΒΑΝΚ ΕQUITIES ΜΟΝΟΠΡΟΣΩΠΗ Α.Ε.Π.Ε.Υ.	22/10/2006
MERIT ΧΡΗΜΑΤΙΣΤΗΡΙΑΚΗ Α.Ε.Π.Ε.Υ.	03/09/2012
ΑΛΦΑ FINANCE ΜΟΝΟΠΡΟΣΩΠΗ ΑΕΠΕΥ	29/02/2016
ΕΘΝΙΚΗ ΧΡΗΜΑΤΙΣΤΗΡΙΑΚΗ ΜΟΝΟΠΡΟΣΩΠΗ ΑΕΠΕΥ	02/01/1900
ΕΛΛΗΝΟΑΜΕΡΙΚΑΝΙΚΗ ΧΡΗΜΑΤΙΣΤΗΡΙΑΚΗ ΑΕΠΕΥ	25/07/2014
ΛΕΩΝ ΔΕΠΟΛΑΣ ΧΡΗΜΑΤΙΣΤΗΡΙΑΚΗ Α.Ε.Π.Ε.Υ.	04/01/2016
ΠΕΙΡΑΙΩΣ ΜΟΝΟΠΡΟΣΩΠΗ Α.Ε.Π.Ε.Υ.	28/05/2009
ΑΤΤΙΣΑ BANK Α.Τ.Ε. (ΚΟ)	Κύρια Αγορά
ΕΥΡΟXX ΧΡΗΜΑΤΙΣΤΗΡΙΑΚΗ Α.Ε.Π.Ε.Υ.	22/01/2016
AUSTRIACARD (ΚΑ)	Κύρια Αγορά
ΒΕΤΑ ΧΡΗΜΑΤΙΣΤΗΡΙΑΚΗ Α.Ε.Π.Ε.Υ.	23/03/2023
ΕΥΡΟXX ΧΡΗΜΑΤΙΣΤΗΡΙΑΚΗ Α.Ε.Π.Ε.Υ.	10/06/2024
ΠΕΙΡΑΙΩΣ ΜΟΝΟΠΡΟΣΩΠΗ Α.Ε.Π.Ε.Υ.	02/08/2024
AUTOHELLAS (ΚΟ)	Κύρια Αγορά
ΕΥΡΟXX ΧΡΗΜΑΤΙΣΤΗΡΙΑΚΗ Α.Ε.Π.Ε.Υ.	02/07/2018
ΑΛΦΑ FINANCE ΜΟΝΟΠΡΟΣΩΠΗ ΑΕΠΕΥ	01/07/2019
AVE (ΚΟ)	Κύρια Αγορά
ΕΥΡΟXX ΧΡΗΜΑΤΙΣΤΗΡΙΑΚΗ Α.Ε.Π.Ε.Υ.	05/06/2020
BRIQ PROPERTIES (ΚΟ)	Κύρια Αγορά
ΕΥΡΟΒΑΝΚ ΕQUITIES ΜΟΝΟΠΡΟΣΩΠΗ Α.Ε.Π.Ε.Υ.	09/09/2019
ΛΕΩΝ ΔΕΠΟΛΑΣ ΧΡΗΜΑΤΙΣΤΗΡΙΑΚΗ Α.Ε.Π.Ε.Υ.	22/02/2021
ΠΕΙΡΑΙΩΣ ΜΟΝΟΠΡΟΣΩΠΗ Α.Ε.Π.Ε.Υ.	05/02/2024
CENERGY HOLDINGS (ΚΑ)	Κύρια Αγορά
ΕΥΡΟΒΑΝΚ ΕQUITIES ΜΟΝΟΠΡΟΣΩΠΗ Α.Ε.Π.Ε.Υ.	02/01/2016
ΑΛΦΑ FINANCE ΜΟΝΟΠΡΟΣΩΠΗ ΑΕΠΕΥ	02/01/2016
ΠΑΝΤΕΛΑΚΗΣ ΧΡΗΜΑΤΙΣΤΗΡΙΑΚΗ Α.Ε.Π.Ε.Υ.	27/12/2022
ΤΡΑΠΕΖΑ ΟΡΤΙΜΑ BANK Α.Ε.	14/03/2022
CNL CAPITAL (ΚΟ)	Κύρια Αγορά
MERIT ΧΡΗΜΑΤΙΣΤΗΡΙΑΚΗ Α.Ε.Π.Ε.Υ.	01/10/2018
COCA-COLA HBC AG (ΚΟ)	Κύρια Αγορά
ΒΕΤΑ ΧΡΗΜΑΤΙΣΤΗΡΙΑΚΗ Α.Ε.Π.Ε.Υ.	08/03/2021
ΕΘΝΙΚΗ ΧΡΗΜΑΤΙΣΤΗΡΙΑΚΗ ΜΟΝΟΠΡΟΣΩΠΗ ΑΕΠΕΥ	02/01/1900
ΠΕΙΡΑΙΩΣ ΜΟΝΟΠΡΟΣΩΠΗ Α.Ε.Π.Ε.Υ.	04/05/2015
DIMAND (ΚΟ)	Κύρια Αγορά
ΕΥΡΟΒΑΝΚ ΕQUITIES ΜΟΝΟΠΡΟΣΩΠΗ Α.Ε.Π.Ε.Υ.	08/08/2022
ΑΛΦΑ FINANCE ΜΟΝΟΠΡΟΣΩΠΗ ΑΕΠΕΥ	08/08/2022
ΠΑΝΤΕΛΑΚΗΣ ΧΡΗΜΑΤΙΣΤΗΡΙΑΚΗ Α.Ε.Π.Ε.Υ.	15/05/2023
EUROBANK HOLDINGS (ΚΟ)	Κύρια Αγορά
ΕΥΡΟΒΑΝΚ ΕQUITIES ΜΟΝΟΠΡΟΣΩΠΗ Α.Ε.Π.Ε.Υ.	01/06/2012
MERIT ΧΡΗΜΑΤΙΣΤΗΡΙΑΚΗ Α.Ε.Π.Ε.Υ.	06/11/2017
ΑΛΦΑ FINANCE ΜΟΝΟΠΡΟΣΩΠΗ ΑΕΠΕΥ	09/01/2006
ΕΘΝΙΚΗ ΧΡΗΜΑΤΙΣΤΗΡΙΑΚΗ ΜΟΝΟΠΡΟΣΩΠΗ ΑΕΠΕΥ	02/01/1900
ΕΛΛΗΝΟΑΜΕΡΙΚΑΝΙΚΗ ΧΡΗΜΑΤΙΣΤΗΡΙΑΚΗ ΑΕΠΕΥ	25/07/2014
ΛΕΩΝ ΔΕΠΟΛΑΣ ΧΡΗΜΑΤΙΣΤΗΡΙΑΚΗ Α.Ε.Π.Ε.Υ.	30/11/2018
ΠΕΙΡΑΙΩΣ ΜΟΝΟΠΡΟΣΩΠΗ Α.Ε.Π.Ε.Υ.	28/09/2009
FOURLIS ΣΥΜΜΕΤΟΧΩΝ (ΚΟ)	Κύρια Αγορά
ΕΥΡΟΒΑΝΚ ΕQUITIES ΜΟΝΟΠΡΟΣΩΠΗ Α.Ε.Π.Ε.Υ.	01/12/2016
ΠΕΙΡΑΙΩΣ ΜΟΝΟΠΡΟΣΩΠΗ Α.Ε.Π.Ε.Υ.	06/03/2017
HELLENIC ENERGY (ΚΟ)	Κύρια Αγορά
ΕΥΡΟΒΑΝΚ ΕQUITIES ΜΟΝΟΠΡΟΣΩΠΗ Α.Ε.Π.Ε.Υ.	01/11/2023
ΑΛΦΑ FINANCE ΜΟΝΟΠΡΟΣΩΠΗ ΑΕΠΕΥ	07/11/2023
ΕΛΛΗΝΟΑΜΕΡΙΚΑΝΙΚΗ ΧΡΗΜΑΤΙΣΤΗΡΙΑΚΗ ΑΕΠΕΥ	14/09/2015
ΠΕΙΡΑΙΩΣ ΜΟΝΟΠΡΟΣΩΠΗ Α.Ε.Π.Ε.Υ.	20/03/2017
IDEAL HOLDINGS (ΚΟ)	Κύρια Αγορά
ΕΥΡΟΒΑΝΚ ΕQUITIES ΜΟΝΟΠΡΟΣΩΠΗ Α.Ε.Π.Ε.Υ.	07/06/2021
ΠΕΙΡΑΙΩΣ ΜΟΝΟΠΡΟΣΩΠΗ Α.Ε.Π.Ε.Υ.	07/06/2021
INTERCONTINENTAL (ΚΟ)	Κύρια Αγορά
ΛΕΩΝ ΔΕΠΟΛΑΣ ΧΡΗΜΑΤΙΣΤΗΡΙΑΚΗ Α.Ε.Π.Ε.Υ.	03/06/2019

Πίνακας Μετοχών Υπό Ειδική Διαπραγμάτευση

Χρεόγραφο	Κατηγορία Διαπραγμάτευσης
Ειδικός Διαπραγματευτής	Έναρξη Ειδικής Διαπραγμάτευσης
INTRAKAT (ΚΟ)	Κύρια Αγορά
ΒΕΤΑ ΧΡΗΜΑΤΙΣΤΗΡΙΑΚΗ Α.Ε.Π.Ε.Υ.	04/10/2021
ΠΑΝΤΕΛΑΚΗΣ ΧΡΗΜΑΤΙΣΤΗΡΙΑΚΗ Α.Ε.Π.Ε.Υ.	10/10/2022
JUMBO (ΚΟ)	Κύρια Αγορά
ΒΕΤΑ ΧΡΗΜΑΤΙΣΤΗΡΙΑΚΗ Α.Ε.Π.Ε.Υ.	01/02/2021
ΕΥΡΟΒΑΝΚ ΕΚΙΤΙΕΣ ΜΟΝΟΠΡΟΣΩΠΗ Α.Ε.Π.Ε.Υ.	25/05/2020
MERIT ΧΡΗΜΑΤΙΣΤΗΡΙΑΚΗ Α.Ε.Π.Ε.Υ.	06/11/2017
ΠΕΙΡΑΙΩΣ ΜΟΝΟΠΡΟΣΩΠΗ Α.Ε.Π.Ε.Υ.	06/03/2017
LAMDA DEVELOPMENT(ΚΟ)	Κύρια Αγορά
ΕΥΡΟΒΑΝΚ ΕΚΙΤΙΕΣ ΜΟΝΟΠΡΟΣΩΠΗ Α.Ε.Π.Ε.Υ.	08/12/2014
ΠΑΝΤΕΛΑΚΗΣ ΧΡΗΜΑΤΙΣΤΗΡΙΑΚΗ Α.Ε.Π.Ε.Υ.	06/11/2017
ΠΕΙΡΑΙΩΣ ΜΟΝΟΠΡΟΣΩΠΗ Α.Ε.Π.Ε.Υ.	29/06/2017
METLEN ENERGY & METALS (ΚΟ)	Κύρια Αγορά
ΒΕΤΑ ΧΡΗΜΑΤΙΣΤΗΡΙΑΚΗ Α.Ε.Π.Ε.Υ.	11/04/2022
ΕΥΡΟΒΑΝΚ ΕΚΙΤΙΕΣ ΜΟΝΟΠΡΟΣΩΠΗ Α.Ε.Π.Ε.Υ.	20/09/2017
MERIT ΧΡΗΜΑΤΙΣΤΗΡΙΑΚΗ Α.Ε.Π.Ε.Υ.	25/02/2019
ΑΛΦΑ FINANCE ΜΟΝΟΠΡΟΣΩΠΗ ΑΕΠΕΥ	15/04/2019
ΕΘΝΙΚΗ ΧΡΗΜΑΤΙΣΤΗΡΙΑΚΗ ΜΟΝΟΠΡΟΣΩΠΗ ΑΕΠΕΥ	02/01/1900
ΠΕΙΡΑΙΩΣ ΜΟΝΟΠΡΟΣΩΠΗ Α.Ε.Π.Ε.Υ.	04/05/2015
ORILINA PROPERTIES ΑΕΕΑΠ (ΚΟ)	Κύρια Αγορά
ΕΥΡΟΒΑΝΚ ΕΚΙΤΙΕΣ ΜΟΝΟΠΡΟΣΩΠΗ Α.Ε.Π.Ε.Υ.	11/12/2023
ΛΕΩΝ ΔΕΠΟΛΑΣ ΧΡΗΜΑΤΙΣΤΗΡΙΑΚΗ Α.Ε.Π.Ε.Υ.	11/12/2023
PERFORMANCE TECHNOLOGIES (ΚΟ)	Κύρια Αγορά
ΕΥΡΟΒΑΝΚ ΕΚΙΤΙΕΣ ΜΟΝΟΠΡΟΣΩΠΗ Α.Ε.Π.Ε.Υ.	22/02/2021
ΠΑΝΤΕΛΑΚΗΣ ΧΡΗΜΑΤΙΣΤΗΡΙΑΚΗ Α.Ε.Π.Ε.Υ.	08/03/2021
PREMIA (ΚΟ)	Κύρια Αγορά
ΒΕΤΑ ΧΡΗΜΑΤΙΣΤΗΡΙΑΚΗ Α.Ε.Π.Ε.Υ.	01/06/2021
ΛΕΩΝ ΔΕΠΟΛΑΣ ΧΡΗΜΑΤΙΣΤΗΡΙΑΚΗ Α.Ε.Π.Ε.Υ.	05/12/2022
ΠΑΝΤΕΛΑΚΗΣ ΧΡΗΜΑΤΙΣΤΗΡΙΑΚΗ Α.Ε.Π.Ε.Υ.	23/12/2021
PROFILE (ΚΟ)	Κύρια Αγορά
ΠΑΝΤΕΛΑΚΗΣ ΧΡΗΜΑΤΙΣΤΗΡΙΑΚΗ Α.Ε.Π.Ε.Υ.	01/07/2019
ΤΡΑΠΕΖΑ ΟΡΤΙΜΑ BANK Α.Ε.	03/04/2023
QUALITY & RELIABILITY (ΚΟ)	Κύρια Αγορά
ΤΡΑΠΕΖΑ ΟΡΤΙΜΑ BANK Α.Ε.	03/01/2023
QUEST ΣΥΜΜΕΤΟΧΩΝ (ΚΟ)	Κύρια Αγορά
ΒΕΤΑ ΧΡΗΜΑΤΙΣΤΗΡΙΑΚΗ Α.Ε.Π.Ε.Υ.	26/03/2018
ΕΥΡΟΒΑΝΚ ΕΚΙΤΙΕΣ ΜΟΝΟΠΡΟΣΩΠΗ Α.Ε.Π.Ε.Υ.	28/01/2019
SPACE HELLAS (ΚΟ)	Κύρια Αγορά
MERIT ΧΡΗΜΑΤΙΣΤΗΡΙΑΚΗ Α.Ε.Π.Ε.Υ.	09/12/2022
TITAN CEMENT (ΚΑ)	Κύρια Αγορά
ΒΕΤΑ ΧΡΗΜΑΤΙΣΤΗΡΙΑΚΗ Α.Ε.Π.Ε.Υ.	01/02/2021
ΕΥΡΟΒΑΝΚ ΕΚΙΤΙΕΣ ΜΟΝΟΠΡΟΣΩΠΗ Α.Ε.Π.Ε.Υ.	06/11/2019
ΠΕΙΡΑΙΩΣ ΜΟΝΟΠΡΟΣΩΠΗ Α.Ε.Π.Ε.Υ.	18/01/2021
TRADE ESTATES ΑΕΕΑΠ (ΚΟ)	Κύρια Αγορά
ΕΥΡΟΒΑΝΚ ΕΚΙΤΙΕΣ ΜΟΝΟΠΡΟΣΩΠΗ Α.Ε.Π.Ε.Υ.	10/11/2023
ΕΥΡΟΒΑΝΚ ΕΚΙΤΙΕΣ ΜΟΝΟΠΡΟΣΩΠΗ Α.Ε.Π.Ε.Υ.	08/11/2023
ΠΑΝΤΕΛΑΚΗΣ ΧΡΗΜΑΤΙΣΤΗΡΙΑΚΗ Α.Ε.Π.Ε.Υ.	08/11/2023
ΠΑΝΤΕΛΑΚΗΣ ΧΡΗΜΑΤΙΣΤΗΡΙΑΚΗ Α.Ε.Π.Ε.Υ.	10/11/2023
VIOTALCO SA/NV (ΚΑ)	Κύρια Αγορά
ΕΥΡΟΒΑΝΚ ΕΚΙΤΙΕΣ ΜΟΝΟΠΡΟΣΩΠΗ Α.Ε.Π.Ε.Υ.	04/03/2014
MERIT ΧΡΗΜΑΤΙΣΤΗΡΙΑΚΗ Α.Ε.Π.Ε.Υ.	17/03/2014
ΑΛΦΑ FINANCE ΜΟΝΟΠΡΟΣΩΠΗ ΑΕΠΕΥ	11/03/2008
ΑΒΑΞ Α.Ε. (ΚΟ)	Κύρια Αγορά
ΕΥΡΟΒΑΝΚ ΕΚΙΤΙΕΣ ΜΟΝΟΠΡΟΣΩΠΗ Α.Ε.Π.Ε.Υ.	14/12/2015
ΠΕΙΡΑΙΩΣ ΜΟΝΟΠΡΟΣΩΠΗ Α.Ε.Π.Ε.Υ.	01/02/2021
ΤΡΑΠΕΖΑ ΟΡΤΙΜΑ BANK Α.Ε.	04/09/2023
ΑΔΜΗΕ ΣΥΜΜΕΤΟΧΩΝ Α.Ε. (ΚΟ)	Κύρια Αγορά
ΕΥΡΟΒΑΝΚ ΕΚΙΤΙΕΣ ΜΟΝΟΠΡΟΣΩΠΗ Α.Ε.Π.Ε.Υ.	24/05/2021
ΕΛΛΗΝΟΑΜΕΡΙΚΑΝΙΚΗ ΧΡΗΜΑΤΙΣΤΗΡΙΑΚΗ ΑΕΠΕΥ	09/03/2020
ΠΕΙΡΑΙΩΣ ΜΟΝΟΠΡΟΣΩΠΗ Α.Ε.Π.Ε.Υ.	29/06/2017
ΑΕΡΟΠΟΡΙΑ ΑΙΓΑΙΟΥ (ΚΟ)	Κύρια Αγορά
ΕΥΡΟΒΑΝΚ ΕΚΙΤΙΕΣ ΜΟΝΟΠΡΟΣΩΠΗ Α.Ε.Π.Ε.Υ.	22/09/2020
ΑΛΟΥΜΥΛ (ΚΟ)	Κύρια Αγορά
ΠΕΙΡΑΙΩΣ ΜΟΝΟΠΡΟΣΩΠΗ Α.Ε.Π.Ε.Υ.	31/07/2023
ΑΝΔΡΟΜΕΔΑ ΑΕΕΧ (ΚΟ)	Κύρια Αγορά
ΒΕΤΑ ΧΡΗΜΑΤΙΣΤΗΡΙΑΚΗ Α.Ε.Π.Ε.Υ.	15/02/2021
ΤΡΑΠΕΖΑ ΟΡΤΙΜΑ BANK Α.Ε.	03/04/2023

Πίνακας Μετοχών Υπό Ειδική Διαπραγμάτευση

Χρεόγραφο	Κατηγορία Διαπραγμάτευσης
Ειδικός Διαπραγματευτής	Έναρξη Ειδικής Διαπραγμάτευσης
ΓΕΚ ΤΕΡΝΑ (ΚΟ)	Κύρια Αγορά
ΒΕΤΑ ΧΡΗΜΑΤΙΣΤΗΡΙΑΚΗ Α.Ε.Π.Ε.Υ.	08/03/2021
ΕΥΡΟΒΑΝΚ ΕQUITIES ΜΟΝΟΠΡΟΣΩΠΗ Α.Ε.Π.Ε.Υ.	24/05/2021
ΠΕΙΡΑΙΩΣ ΜΟΝΟΠΡΟΣΩΠΗ Α.Ε.Π.Ε.Υ.	29/08/2019
ΔΕΗ (ΚΟ)	Κύρια Αγορά
ΒΕΤΑ ΧΡΗΜΑΤΙΣΤΗΡΙΑΚΗ Α.Ε.Π.Ε.Υ.	01/02/2021
ΕΥΡΟΒΑΝΚ ΕQUITIES ΜΟΝΟΠΡΟΣΩΠΗ Α.Ε.Π.Ε.Υ.	22/10/2006
MERIT ΧΡΗΜΑΤΙΣΤΗΡΙΑΚΗ Α.Ε.Π.Ε.Υ.	06/11/2017
ΑΛΦΑ FINANCE ΜΟΝΟΠΡΟΣΩΠΗ ΑΕΠΕΥ	09/01/2006
ΕΘΝΙΚΗ ΧΡΗΜΑΤΙΣΤΗΡΙΑΚΗ ΜΟΝΟΠΡΟΣΩΠΗ ΑΕΠΕΥ	02/01/1900
ΕΛΛΗΝΟΑΜΕΡΙΚΑΝΙΚΗ ΧΡΗΜΑΤΙΣΤΗΡΙΑΚΗ ΑΕΠΕΥ	01/09/2014
ΠΕΙΡΑΙΩΣ ΜΟΝΟΠΡΟΣΩΠΗ Α.Ε.Π.Ε.Υ.	28/09/2009
ΔΙΕΘΝΗΣ ΑΕΡΟΛΙΜΕΝΑΣ ΑΘΗΝΩΝ(ΚΟ)	Κύρια Αγορά
ΠΕΙΡΑΙΩΣ ΜΟΝΟΠΡΟΣΩΠΗ Α.Ε.Π.Ε.Υ.	03/06/2024
ΕΘΝΙΚΗ ΤΡΑΠΕΖΑ (ΚΟ)	Κύρια Αγορά
ΕΥΡΟΒΑΝΚ ΕQUITIES ΜΟΝΟΠΡΟΣΩΠΗ Α.Ε.Π.Ε.Υ.	22/10/2006
MERIT ΧΡΗΜΑΤΙΣΤΗΡΙΑΚΗ Α.Ε.Π.Ε.Υ.	03/09/2012
ΑΛΦΑ FINANCE ΜΟΝΟΠΡΟΣΩΠΗ ΑΕΠΕΥ	09/01/2006
ΕΘΝΙΚΗ ΧΡΗΜΑΤΙΣΤΗΡΙΑΚΗ ΜΟΝΟΠΡΟΣΩΠΗ ΑΕΠΕΥ	02/01/1900
ΕΛΛΗΝΟΑΜΕΡΙΚΑΝΙΚΗ ΧΡΗΜΑΤΙΣΤΗΡΙΑΚΗ ΑΕΠΕΥ	25/07/2014
ΛΕΩΝ ΔΕΠΟΛΑΣ ΧΡΗΜΑΤΙΣΤΗΡΙΑΚΗ Α.Ε.Π.Ε.Υ.	20/05/2015
ΠΕΙΡΑΙΩΣ ΜΟΝΟΠΡΟΣΩΠΗ Α.Ε.Π.Ε.Υ.	08/09/2008
ΕΚΤΕΡ (ΚΟ)	Κύρια Αγορά
ΒΕΤΑ ΧΡΗΜΑΤΙΣΤΗΡΙΑΚΗ Α.Ε.Π.Ε.Υ.	26/09/2022
ΕΥΡΟΒΑΝΚ ΕQUITIES ΜΟΝΟΠΡΟΣΩΠΗ Α.Ε.Π.Ε.Υ.	16/10/2017
ΛΕΩΝ ΔΕΠΟΛΑΣ ΧΡΗΜΑΤΙΣΤΗΡΙΑΚΗ Α.Ε.Π.Ε.Υ.	21/05/2018
ΕΛΑΣΤΡΟΝ (ΚΟ)	Κύρια Αγορά
ΛΕΩΝ ΔΕΠΟΛΑΣ ΧΡΗΜΑΤΙΣΤΗΡΙΑΚΗ Α.Ε.Π.Ε.Υ.	20/02/2017
ΕΛΒΑΛΧΑΛΚΟΡ (ΚΟ)	Κύρια Αγορά
ΒΕΤΑ ΧΡΗΜΑΤΙΣΤΗΡΙΑΚΗ Α.Ε.Π.Ε.Υ.	09/01/2023
ΕΥΡΟΒΑΝΚ ΕQUITIES ΜΟΝΟΠΡΟΣΩΠΗ Α.Ε.Π.Ε.Υ.	07/05/2018
ΑΛΦΑ FINANCE ΜΟΝΟΠΡΟΣΩΠΗ ΑΕΠΕΥ	07/05/2018
ΕΛΛΑΚΤΩΡ (ΚΟ)	Κύρια Αγορά
ΕΥΡΟΒΑΝΚ ΕQUITIES ΜΟΝΟΠΡΟΣΩΠΗ Α.Ε.Π.Ε.Υ.	01/06/2012
ΕΥΡΟΧΧ ΧΡΗΜΑΤΙΣΤΗΡΙΑΚΗ Α.Ε.Π.Ε.Υ.	24/09/2018
ΑΛΦΑ FINANCE ΜΟΝΟΠΡΟΣΩΠΗ ΑΕΠΕΥ	18/03/2019
ΕΘΝΙΚΗ ΧΡΗΜΑΤΙΣΤΗΡΙΑΚΗ ΜΟΝΟΠΡΟΣΩΠΗ ΑΕΠΕΥ	02/01/1900
ΠΕΙΡΑΙΩΣ ΜΟΝΟΠΡΟΣΩΠΗ Α.Ε.Π.Ε.Υ.	22/10/2018
ΕΛΛΗΝ ΧΡΗΜΑΤΙΣΤΗΡΙΑ Χ.Α. (ΚΟ)	Κύρια Αγορά
ΕΘΝΙΚΗ ΧΡΗΜΑΤΙΣΤΗΡΙΑΚΗ ΜΟΝΟΠΡΟΣΩΠΗ ΑΕΠΕΥ	02/01/1900
ΕΛΛΗΝΟΑΜΕΡΙΚΑΝΙΚΗ ΧΡΗΜΑΤΙΣΤΗΡΙΑΚΗ ΑΕΠΕΥ	01/09/2014
ΠΕΙΡΑΙΩΣ ΜΟΝΟΠΡΟΣΩΠΗ Α.Ε.Π.Ε.Υ.	04/05/2015
ΕΛΤΟΝ (ΚΟ)	Κύρια Αγορά
ΤΡΑΠΕΖΑ ΟΡΤΙΜΑ BANK Α.Ε.	30/01/2023
ΕΥΔΑΠ (ΚΟ)	Κύρια Αγορά
ΕΥΡΟΒΑΝΚ ΕQUITIES ΜΟΝΟΠΡΟΣΩΠΗ Α.Ε.Π.Ε.Υ.	10/06/2019
ΑΛΦΑ FINANCE ΜΟΝΟΠΡΟΣΩΠΗ ΑΕΠΕΥ	27/01/2020
ΕΥΡΩΣΥΜΒΟΥΛΟΙ (ΚΟ)	Κύρια Αγορά
ΕΥΡΟΒΑΝΚ ΕQUITIES ΜΟΝΟΠΡΟΣΩΠΗ Α.Ε.Π.Ε.Υ.	22/07/2014
ΤΡΑΠΕΖΑ ΟΡΤΙΜΑ BANK Α.Ε.	01/02/2023
ΙΝΤΕΡΓΟΥΝΤ-ΕΥΛΕΜΠΟΡΙΑ (ΚΟ)	Κύρια Αγορά
ΕΥΡΟΒΑΝΚ ΕQUITIES ΜΟΝΟΠΡΟΣΩΠΗ Α.Ε.Π.Ε.Υ.	05/07/2021
ΠΑΝΤΕΛΑΚΗΣ ΧΡΗΜΑΤΙΣΤΗΡΙΑΚΗ Α.Ε.Π.Ε.Υ.	01/07/2021
ΙΝΤΕΡΛΑΪΦ (ΚΟ)	Κύρια Αγορά
ΠΕΙΡΑΙΩΣ ΜΟΝΟΠΡΟΣΩΠΗ Α.Ε.Π.Ε.Υ.	22/01/2024
ΚΛΟΥΚΙΝΑΣ - ΛΑΠΠΑΣ (ΚΟ)	Κύρια Αγορά
ΤΡΑΠΕΖΑ ΟΡΤΙΜΑ BANK Α.Ε.	02/01/2023
ΚΛΩΣΤ/ΡΓΙΑ ΝΑΥΠΛΑΚΤΟΥ (ΚΟ)	Κύρια Αγορά
ΤΡΑΠΕΖΑ ΟΡΤΙΜΑ BANK Α.Ε.	29/01/2024
ΚΡΙ - ΚΡΙ (ΚΟ)	Κύρια Αγορά
ΕΥΡΟΒΑΝΚ ΕQUITIES ΜΟΝΟΠΡΟΣΩΠΗ Α.Ε.Π.Ε.Υ.	07/05/2018
ΠΕΙΡΑΙΩΣ ΜΟΝΟΠΡΟΣΩΠΗ Α.Ε.Π.Ε.Υ.	11/12/2023
ΛΑΜΨΑ (ΚΟ)	Κύρια Αγορά
ΛΕΩΝ ΔΕΠΟΛΑΣ ΧΡΗΜΑΤΙΣΤΗΡΙΑΚΗ Α.Ε.Π.Ε.Υ.	16/01/2017
ΜΟΤΟΔΥΝΑΜΙΚΗ (ΚΟ)	Κύρια Αγορά
ΑΛΦΑ FINANCE ΜΟΝΟΠΡΟΣΩΠΗ ΑΕΠΕΥ	12/08/2024
ΤΡΑΠΕΖΑ ΟΡΤΙΜΑ BANK Α.Ε.	25/08/2023

Πίνακας Μετοχών Υπό Ειδική Διαπραγμάτευση

Χρεόγραφο	Κατηγορία Διαπραγμάτευσης
Ειδικός Διαπραγματευτής	Έναρξη Ειδικής Διαπραγμάτευσης
ΜΟΤΟΡ ΟΙΛ (ΚΟ)	Κύρια Αγορά
ΒΕΤΑ ΧΡΗΜΑΤΙΣΤΗΡΙΑΚΗ Α.Ε.Π.Ε.Υ.	08/03/2021
ΕΥΡΟΒΑΝΚ ΕQUITIES ΜΟΝΟΠΡΟΣΩΠΗ Α.Ε.Π.Ε.Υ.	22/10/2006
MERIT ΧΡΗΜΑΤΙΣΤΗΡΙΑΚΗ Α.Ε.Π.Ε.Υ.	25/02/2019
ΕΘΝΙΚΗ ΧΡΗΜΑΤΙΣΤΗΡΙΑΚΗ ΜΟΝΟΠΡΟΣΩΠΗ ΑΕΠΕΥ	02/01/1900
ΛΕΩΝ ΔΕΠΟΛΑΣ ΧΡΗΜΑΤΙΣΤΗΡΙΑΚΗ Α.Ε.Π.Ε.Υ.	01/04/2019
ΠΕΙΡΑΙΩΣ ΜΟΝΟΠΡΟΣΩΠΗ Α.Ε.Π.Ε.Υ.	04/05/2015
ΜΠΛΕ ΚΕΔΡΟΣ (ΚΟ)	Κύρια Αγορά
ΤΡΑΠΕΖΑ ΟΡΤΙΜΑ BANK Α.Ε.	16/10/2023
ΤΡΑΠΕΖΑ ΟΡΤΙΜΑ BANK Α.Ε.	08/11/2023
ΝΟΒΑ ΠΡΟΠΕΡΤΥ ΑΕΕΑΠ (ΚΟ)	Κύρια Αγορά
ΑΛΦΑ FINANCE ΜΟΝΟΠΡΟΣΩΠΗ ΑΕΠΕΥ	05/06/2024
ΠΕΙΡΑΙΩΣ ΜΟΝΟΠΡΟΣΩΠΗ Α.Ε.Π.Ε.Υ.	05/06/2024
ΟΛΠ (ΚΟ)	Κύρια Αγορά
ΕΥΡΟΒΑΝΚ ΕQUITIES ΜΟΝΟΠΡΟΣΩΠΗ Α.Ε.Π.Ε.Υ.	06/02/2019
ΟΠΑΠ (ΚΟ)	Κύρια Αγορά
ΕΥΡΟΒΑΝΚ ΕQUITIES ΜΟΝΟΠΡΟΣΩΠΗ Α.Ε.Π.Ε.Υ.	22/10/2006
MERIT ΧΡΗΜΑΤΙΣΤΗΡΙΑΚΗ Α.Ε.Π.Ε.Υ.	20/03/2017
ΑΛΦΑ FINANCE ΜΟΝΟΠΡΟΣΩΠΗ ΑΕΠΕΥ	09/01/2006
ΕΘΝΙΚΗ ΧΡΗΜΑΤΙΣΤΗΡΙΑΚΗ ΜΟΝΟΠΡΟΣΩΠΗ ΑΕΠΕΥ	02/01/1900
ΕΛΛΗΝΟΑΜΕΡΙΚΑΝΙΚΗ ΧΡΗΜΑΤΙΣΤΗΡΙΑΚΗ ΑΕΠΕΥ	25/07/2014
ΠΕΙΡΑΙΩΣ ΜΟΝΟΠΡΟΣΩΠΗ Α.Ε.Π.Ε.Υ.	04/05/2015
ΟΤΕ (ΚΟ)	Κύρια Αγορά
ΕΥΡΟΒΑΝΚ ΕQUITIES ΜΟΝΟΠΡΟΣΩΠΗ Α.Ε.Π.Ε.Υ.	22/10/2006
MERIT ΧΡΗΜΑΤΙΣΤΗΡΙΑΚΗ Α.Ε.Π.Ε.Υ.	20/03/2017
ΑΛΦΑ FINANCE ΜΟΝΟΠΡΟΣΩΠΗ ΑΕΠΕΥ	09/01/2006
ΕΘΝΙΚΗ ΧΡΗΜΑΤΙΣΤΗΡΙΑΚΗ ΜΟΝΟΠΡΟΣΩΠΗ ΑΕΠΕΥ	02/01/1900
ΕΛΛΗΝΟΑΜΕΡΙΚΑΝΙΚΗ ΧΡΗΜΑΤΙΣΤΗΡΙΑΚΗ ΑΕΠΕΥ	25/07/2014
ΛΕΩΝ ΔΕΠΟΛΑΣ ΧΡΗΜΑΤΙΣΤΗΡΙΑΚΗ Α.Ε.Π.Ε.Υ.	20/04/2015
ΠΕΙΡΑΙΩΣ ΜΟΝΟΠΡΟΣΩΠΗ Α.Ε.Π.Ε.Υ.	08/09/2008
ΠΑΠΟΥΤΣΑΝΗΣ (ΚΟ)	Κύρια Αγορά
ΒΕΤΑ ΧΡΗΜΑΤΙΣΤΗΡΙΑΚΗ Α.Ε.Π.Ε.Υ.	25/11/2013
ΑΛΦΑ FINANCE ΜΟΝΟΠΡΟΣΩΠΗ ΑΕΠΕΥ	19/11/2018
ΠΕΙΡΑΙΩΣ FINANCIAL HOLD (ΚΟ)	Κύρια Αγορά
ΕΥΡΟΒΑΝΚ ΕQUITIES ΜΟΝΟΠΡΟΣΩΠΗ Α.Ε.Π.Ε.Υ.	22/10/2006
ΕΥΡΟΧΧ ΧΡΗΜΑΤΙΣΤΗΡΙΑΚΗ Α.Ε.Π.Ε.Υ.	15/02/2016
MERIT ΧΡΗΜΑΤΙΣΤΗΡΙΑΚΗ Α.Ε.Π.Ε.Υ.	16/09/2013
ΑΛΦΑ FINANCE ΜΟΝΟΠΡΟΣΩΠΗ ΑΕΠΕΥ	15/04/2019
ΕΘΝΙΚΗ ΧΡΗΜΑΤΙΣΤΗΡΙΑΚΗ ΜΟΝΟΠΡΟΣΩΠΗ ΑΕΠΕΥ	02/01/1900
ΕΛΛΗΝΟΑΜΕΡΙΚΑΝΙΚΗ ΧΡΗΜΑΤΙΣΤΗΡΙΑΚΗ ΑΕΠΕΥ	25/07/2014
ΛΕΩΝ ΔΕΠΟΛΑΣ ΧΡΗΜΑΤΙΣΤΗΡΙΑΚΗ Α.Ε.Π.Ε.Υ.	30/11/2018
ΠΕΙΡΑΙΩΣ ΜΟΝΟΠΡΟΣΩΠΗ Α.Ε.Π.Ε.Υ.	16/02/2009
ΠΕΤΡΟΠΟΥΛΟΣ ΠΕΤΡΟΣ (ΚΟ)	Κύρια Αγορά
ΕΥΡΟΒΑΝΚ ΕQUITIES ΜΟΝΟΠΡΟΣΩΠΗ Α.Ε.Π.Ε.Υ.	01/04/2019
ΠΑΝΤΕΛΑΚΗΣ ΧΡΗΜΑΤΙΣΤΗΡΙΑΚΗ Α.Ε.Π.Ε.Υ.	16/03/2020
ΠΛΑΣΤΙΚΑ ΘΡΑΚΗΣ (ΚΟ)	Κύρια Αγορά
ΑΛΦΑ FINANCE ΜΟΝΟΠΡΟΣΩΠΗ ΑΕΠΕΥ	26/03/2018
ΛΕΩΝ ΔΕΠΟΛΑΣ ΧΡΗΜΑΤΙΣΤΗΡΙΑΚΗ Α.Ε.Π.Ε.Υ.	28/03/2024
ΠΕΙΡΑΙΩΣ ΜΟΝΟΠΡΟΣΩΠΗ Α.Ε.Π.Ε.Υ.	02/04/2024
ΡΕΒΟΙΑ (ΚΟ)	Κύρια Αγορά
ΒΕΤΑ ΧΡΗΜΑΤΙΣΤΗΡΙΑΚΗ Α.Ε.Π.Ε.Υ.	26/06/2023
ΤΡΑΠΕΖΑ ΟΡΤΙΜΑ BANK Α.Ε.	15/04/2024
ΣΑΡΑΝΤΗΣ ΓΡ. (ΚΟ)	Κύρια Αγορά
ΒΕΤΑ ΧΡΗΜΑΤΙΣΤΗΡΙΑΚΗ Α.Ε.Π.Ε.Υ.	14/05/2012
ΕΥΡΟΒΑΝΚ ΕQUITIES ΜΟΝΟΠΡΟΣΩΠΗ Α.Ε.Π.Ε.Υ.	24/10/2016
ΠΕΙΡΑΙΩΣ ΜΟΝΟΠΡΟΣΩΠΗ Α.Ε.Π.Ε.Υ.	02/04/2024
ΣΙΔΑΜΑ ΜΕΤΑΛΛΟΥΡΓΙΚΗ (ΚΟ)	Κύρια Αγορά
ΤΡΑΠΕΖΑ ΟΡΤΙΜΑ BANK Α.Ε.	25/05/2023
ΤΕΡΝΑ ΕΝΕΡΓΕΙΑΚΗ (ΚΟ)	Κύρια Αγορά
ΕΥΡΟΒΑΝΚ ΕQUITIES ΜΟΝΟΠΡΟΣΩΠΗ Α.Ε.Π.Ε.Υ.	24/05/2021
ΠΕΙΡΑΙΩΣ ΜΟΝΟΠΡΟΣΩΠΗ Α.Ε.Π.Ε.Υ.	09/12/2019
ΤΕΧΝΙΚΗ ΟΛΥΜΠΙΑΚΗ (ΚΟ)	Κύρια Αγορά
ΒΕΤΑ ΧΡΗΜΑΤΙΣΤΗΡΙΑΚΗ Α.Ε.Π.Ε.Υ.	04/04/2022
ΤΡΑΠΕΖΑ ΟΡΤΙΜΑ BANK Α.Ε.	05/07/2023
ΤΖΙΡΑΚΙΑΝ ΠΡΟΦΙΛ (ΚΟ)	Κύρια Αγορά
ΛΕΩΝ ΔΕΠΟΛΑΣ ΧΡΗΜΑΤΙΣΤΗΡΙΑΚΗ Α.Ε.Π.Ε.Υ.	19/07/2021

Πίνακας Μετοχών Υπό Ειδική Διαπραγμάτευση

Χρεόγραφο	Κατηγορία Διαπραγμάτευσης
Ειδικός Διαπραγματευτής	Έναρξη Ειδικής Διαπραγμάτευσης
ΤΡΑΠΕΖΑ ΟΡΤΙΜΑ BANK (ΚΟ)	Κύρια Αγορά
EUROBANK EQUITIES ΜΟΝΟΠΡΟΣΩΠΗ Α.Ε.Π.Ε.Υ.	11/12/2023
ΑΛΦΑ FINANCE ΜΟΝΟΠΡΟΣΩΠΗ ΑΕΠΕΥ	12/12/2023
ΤΡΑΠΕΖΑ ΟΡΤΙΜΑ BANK Α.Ε.	06/11/2023

Γνωστοποιήσεις Συναλλαγών - Κατάλογος Υπόχρεων Προσώπων

Ημερομηνία Υποβολής [1]	Επωνυμία	Λόγος Υποβολής [2]	Υπόχρεος	Ιδιότητα Υποχρέου	Σχέση με τον Υπόχρεο	Ημερομηνία Συναλλαγής	Αγορά	Όγκος Συναλλαγών	Αξία Συναλλαγών	Φύση Συναλλαγής [3]	Είδος Χρηματικού μέσου	Παρατηρήσεις [4]
30/08/2024	ΑΛΟΥΜΥΛ ΒΙΟΜΗΧΑΝΙΑ ΑΛΟΥΜΙΝΙΟΥ Α.Ε.	A	ΜΥΛΩΝΑΣ ΑΛΕΞΑΝΔΡΟΣ	Άλος Διευθυντής	Ο Ιδιος	26/08/2024	ΑΞΙΩΝ ΧΑ	3,680	10,561.60	A	Μετοχή	1
30/08/2024	ΒΙΟΚΑΡΠΕΤ ΑΝΩΝΥΜΗ ΕΤΑΙΡΕΙΑ ΒΙΟΜΗΧΑΝΙΚΕΣ ΚΑΙ ΕΜΠΟΡΙΚΕΣ ΕΠΙΧΕΙΡΗΣΕΙΣ	A	ΚΑΝΤΩΝΙΑΣ ΙΩΑΝΝΗΣ	Πρόεδρος κ Διευθ. Σύμβουλος	Ο Ιδιος	29/08/2024	ΑΞΙΩΝ ΧΑ	10,000	20,155.42	A	Μετοχή	1

Σημειώσεις Γνωστοποιήσεων Συναλλαγών

Για περισσότερες πληροφορίες επί των γνωστοποιήσεων συναλλαγών επισκεφτείτε την ιστοσελίδα <http://athexgroup.gr/el/web/guest/companies-info-trade-notifications>

[1] - Η Ημερομηνία Υποβολής αφορά την Ημερομηνία που η Γνωστοποίηση παρελήφθη από το Χ.Α.

[2] - Λόγος Υποβολής: Α: Πρόσωπο που ασκεί Διευθυντικά καθήκοντα, Β: Πρόσωπο που έχει στενό δεσμό με πρόσωπο που ασκεί Διευθυντικά καθήκοντα.

[3] - Φύση Συναλλαγής: Α: Αγορά, Π: Πώληση.

[4] - Παρατηρήσεις: 1 - Λόγω Συμμετοχής σε ΑΜΚ, 2 - Λόγω Εξάσκησης Δικαιώματος Προαίρεσης αγοράς μετοχών που παρέχεται στο προσωπικό, 3 - Λόγω Δωρεάς, 4 - Λόγω Συγχώνευσης ή Διάσπασης κλπ, 5 - Λόγω Μετατροπής ή Ανταλλαγής Ομολογιών, 6 - Ανταλλαγή λόγω Προαιρετικής Δημόσιας Πρότασης.

Υποκείμενη Αγορά				Αγορά Παραγώγων													
Ανωτ Τιμή	Κατωτ Τιμή	Τιμή κλεισ.	Μεταβ.	Μήνας Παράδοσης	Ανοιγμα	Ανωτ Τιμή	Κατωτ Τιμή	Τελ Τιμή	Τιμή κλεισ.	Τελευταία ζήτηση	Τελευταία προσφορά	Τιμή Εκκαθάρισης ¹	Υψηλό ζωής	Χαμηλό ζωής	Πράξεις	Όγκος	Ανοικτές θέσεις
FTSE/X.A. Large Cap				(Μονάδα Διαπραγμάτευσης: 1 Μονάδα Δείκτη x 2€, Χρηματικός Διακανονισμός)													
3,477.18	3,458.43	3,473.66	0.17%	Σεπτέμβριος 2024	3,470.25	3,483.00	3,458.75	3,483.00	3,483.00	---	---	---	3,600.75	---	76	192	3,870
				Οκτώβριος 2024	3,463.00	3,468.25	3,463.00	3,467.25	3,467.25	---	---	---	3,540.00	---	7	64	184
				Νοέμβριος 2024	---	---	---	---	3,483.00	---	---	---	---	---	---	---	---
				Δεκέμβριος 2024	---	---	---	---	3,489.75	---	---	---	---	---	---	---	---
				Μάρτιος 2025	---	---	---	---	3,507.25	---	---	---	---	---	---	---	---
				Ιούνιος 2025	---	---	---	---	3,524.75	---	---	---	---	---	---	---	---
FTSE/X.A. Τράπεζες				(Μονάδα Διαπραγμάτευσης: 1 Μονάδα Δείκτη x 15€, Χρηματικός Διακανονισμός)													
1,265.62	1,252.80	1,265.62	0.69%	Σεπτέμβριος 2024	---	---	---	---	1,261.75	---	---	---	1,332.75	---	---	---	1,263
				Δεκέμβριος 2024	---	---	---	---	1,264.75	---	---	---	---	---	---	---	---
				Μάρτιος 2025	---	---	---	---	1,271.25	---	---	---	---	---	---	---	---
				Ιούνιος 2025	---	---	---	---	1,277.50	---	---	---	---	---	---	---	---
MSCI GREECE REBASED				(Μονάδα Διαπραγμάτευσης: 1 Μονάδα Δείκτη x 2€, Χρηματικός Διακανονισμός)													
5,437.23	5,399.88	5,426.48	0.12%	Σεπτέμβριος 2024	---	---	---	---	5,290.00	---	---	---	5,516.00	---	---	---	3
				Οκτώβριος 2024	---	---	---	---	5,341.25	---	---	---	5,515.50	---	---	---	10
				Νοέμβριος 2024	---	---	---	---	5,342.00	---	---	---	5,516.00	---	---	---	10
				Δεκέμβριος 2024	---	---	---	---	5,454.00	---	---	---	---	---	---	---	---
				Ιανουάριος 2025	---	---	---	---	5,462.50	---	---	---	---	---	---	---	---
				Φεβρουάριος 2025	---	---	---	---	5,473.00	---	---	---	---	---	---	---	---
				Μάρτιος 2025	---	---	---	---	5,481.50	---	---	---	---	---	---	---	---
				Ιούνιος 2025	---	---	---	---	5,508.75	---	---	---	---	---	---	---	---

Σημειώσεις Παραγώγων

Τις τιμές εκκαθάρισης και τις τελικές ανοικτές θέσεις μπορείτε να τις ανακτήσετε στο ακόλουθο path <http://www.helex.gr/el/web/guest/statistics-end-of-day-derivatives>

Υποκείμενη Αγορά				Αγορά Παραγώγων										Ανοικτές θέσεις			
Ανωτ Τιμή	Κατωτ Τιμή	Τιμή κλεισ.	Μεταβ.	Μήνας Παράδοσης	Άνοιγμα	Ανωτ Τιμή	Κατωτ Τιμή	Τελ Τιμή	Τιμή κλεισ.	Τελευταία ζήτηση	Τελευταία προσφορά	Τιμή Εκκαθάρισης*	Υψηλό ζωής	Χαμηλό ζωής	Πράξεις	Όγκος	Ανοικτές θέσεις
ALPHA ΥΠΗΡΕΣΙΩΝ ΣΥΜΜ (ΚΟ)				(Μέγεθος Συμβολαίου: 100 Χρεόγραφα, Φυσική Παράδοση)													
1.57	1.5465	1.5465	-0.87%	Σεπτέμβριος 2024	1.56	1.57	1.55	1.56	1.56	---	---	---	1.79	---	115	6,115	159,037
				Δεκέμβριος 2024	1.58	1.58	1.58	1.58	1.58	---	---	---	1.73	---	1	5	291
				Μάρτιος 2025	---	---	---	---	1.58	---	---	---	---	---	---	---	---
				Ιούνιος 2025	---	---	---	---	1.59	---	---	---	---	---	---	---	---
AUTOHELLAS (ΚΟ)				(Μέγεθος Συμβολαίου: 100 Χρεόγραφα, Φυσική Παράδοση)													
11.48	11.12	11.48	3.24%	Σεπτέμβριος 2024	---	---	---	---	10.56	---	---	---	12.13	---	---	---	151
				Δεκέμβριος 2024	---	---	---	---	11.19	---	---	---	---	---	---	---	---
				Μάρτιος 2025	---	---	---	---	11.25	---	---	---	---	---	---	---	---
				Ιούνιος 2025	---	---	---	---	11.30	---	---	---	---	---	---	---	---
CENERGY HOLDINGS (ΚΑ)				(Μέγεθος Συμβολαίου: 100 Χρεόγραφα, Φυσική Παράδοση)													
9.82	9.63	9.7	0.00%	Σεπτέμβριος 2024	9.69	9.80	9.69	9.80	9.80	---	---	---	10.17	---	5	19	3,995
				Δεκέμβριος 2024	---	---	---	---	9.76	---	---	---	---	---	---	---	---
				Μάρτιος 2025	---	---	---	---	9.81	---	---	---	---	---	---	---	---
				Ιούνιος 2025	---	---	---	---	9.86	---	---	---	---	---	---	---	---
COCA-COLA HBC AG (ΚΟ)				(Μέγεθος Συμβολαίου: 100 Χρεόγραφα, Φυσική Παράδοση)													
33.4	33.22	33.32	0.36%	Σεπτέμβριος 2024	---	---	---	---	33.46	---	---	---	33.61	---	---	---	137
				Δεκέμβριος 2024	---	---	---	---	33.41	---	---	---	---	---	---	---	---
				Μάρτιος 2025	---	---	---	---	33.58	---	---	---	---	---	---	---	---
				Ιούνιος 2025	---	---	---	---	33.74	---	---	---	---	---	---	---	---
EUROBANK HOLDINGS (ΚΟ)				(Μέγεθος Συμβολαίου: 100 Χρεόγραφα, Φυσική Παράδοση)													
2.065	2.033	2.064	0.68%	Σεπτέμβριος 2024	2.05	2.09	2.04	2.05	2.05	---	---	---	2.19	---	39	701	16,798
				Δεκέμβριος 2024	---	---	---	---	2.08	---	---	---	2.28	---	---	---	20
				Μάρτιος 2025	---	---	---	---	2.07	---	---	---	---	---	---	---	---
				Ιούνιος 2025	---	---	---	---	2.08	---	---	---	---	---	---	---	---
FOURLIS ΣΥΜΜΕΤΟΧΩΝ (ΚΟ)				(Μέγεθος Συμβολαίου: 100 Χρεόγραφα, Φυσική Παράδοση)													
4.09	3.94	4.035	3.46%	Σεπτέμβριος 2024	3.96	4.07	3.96	4.04	4.04	---	---	---	4.19	---	29	111	1,094
				Δεκέμβριος 2024	---	---	---	---	3.92	---	---	---	---	---	---	---	---
				Μάρτιος 2025	---	---	---	---	3.94	---	---	---	---	---	---	---	---
				Ιούνιος 2025	---	---	---	---	3.96	---	---	---	---	---	---	---	---
HELLENIQ ENERGY (ΚΟ)				(Μέγεθος Συμβολαίου: 100 Χρεόγραφα, Φυσική Παράδοση)													
7.14	7	7.14	2.00%	Σεπτέμβριος 2024	7.08	7.14	7.01	7.14	7.14	---	---	---	8.40	---	22	83	6,091
				Δεκέμβριος 2024	---	---	---	---	7.04	---	---	---	---	---	---	---	---
				Μάρτιος 2025	---	---	---	---	7.08	---	---	---	---	---	---	---	---
				Ιούνιος 2025	---	---	---	---	7.11	---	---	---	---	---	---	---	---

Σημειώσεις Παραγώγων

Τις τιμές εκκαθάρισης και τις τελικές ανοικτές θέσεις μπορείτε να τις ανακτήσετε στο ακόλουθο path <http://www.helex.gr/el/web/guest/statistics-end-of-day-derivatives>

Υποκείμενη Αγορά				Αγορά Παραγώγων										Ανοικτές θέσεις			
Ανωτ Τιμή	Κατωτ Τιμή	Τιμή κλεισ.	Μεταβ.	Μήνας Παράδοσης	Άνοιγμα	Ανωτ Τιμή	Κατωτ Τιμή	Τελ Τιμή	Τιμή κλεισ.	Τελευταία ζήτηση	Τελευταία προσφορά	Τιμή Εκκαθάρισης*	Υψηλό ζωής	Χαμηλό ζωής	Πράξεις	Όγκος	Ανοικτές θέσεις
INTRACOM HOLDINGS (ΚΟ)				(Μέγεθος Συμβολαίου: 102 Χρεόγραφα, Φυσική Παράδοση)													
3.195	3.165	3.17	0.47%	Σεπτέμβριος 2024	3.17	3.17	3.17	3.17	3.17	---	---	---	3.55	2.80	2	7	7,743
				Δεκέμβριος 2024	---	---	---	---	3.17	---	---	---	---	---	---	---	---
				Μάρτιος 2025	---	---	---	---	3.19	---	---	---	---	---	---	---	---
				Ιούνιος 2025	---	---	---	---	3.21	---	---	---	---	---	---	---	---
INTRAKAT (ΚΟ)				(Μέγεθος Συμβολαίου: 100 Χρεόγραφα, Φυσική Παράδοση)													
5.17	4.985	5.15	1.98%	Σεπτέμβριος 2024	5.02	5.14	5.00	5.14	5.14	---	---	---	5.24	---	9	42	2,371
				Δεκέμβριος 2024	---	---	---	---	5.00	---	---	---	5.01	---	---	---	10
				Μάρτιος 2025	---	---	---	---	5.11	---	---	---	---	---	---	---	---
				Ιούνιος 2025	---	---	---	---	5.13	---	---	---	---	---	---	---	---
JUMBO (ΚΟ)				(Μέγεθος Συμβολαίου: 100 Χρεόγραφα, Φυσική Παράδοση)													
23.3	22.84	22.88	0.09%	Σεπτέμβριος 2024	23.10	23.17	22.86	22.86	22.86	---	---	---	26.97	---	15	49	349
				Δεκέμβριος 2024	---	---	---	---	23.00	---	---	---	---	---	---	---	---
				Μάρτιος 2025	---	---	---	---	23.12	---	---	---	---	---	---	---	---
				Ιούνιος 2025	---	---	---	---	23.23	---	---	---	---	---	---	---	---
LAMDA DEVELOPMENT(ΚΟ)				(Μέγεθος Συμβολαίου: 100 Χρεόγραφα, Φυσική Παράδοση)													
7.04	6.92	7.04	1.88%	Σεπτέμβριος 2024	7.00	7.13	6.98	7.13	7.13	---	---	---	7.68	---	9	16	6,046
				Δεκέμβριος 2024	---	---	---	---	6.95	---	---	---	---	---	---	---	---
				Μάρτιος 2025	---	---	---	---	6.99	---	---	---	---	---	---	---	---
				Ιούνιος 2025	---	---	---	---	7.02	---	---	---	---	---	---	---	---
METLEN ENERGY & METALS (ΚΟ)				(Μέγεθος Συμβολαίου: 100 Χρεόγραφα, Φυσική Παράδοση)													
34.2	33.76	34.04	-0.06%	Σεπτέμβριος 2024	34.25	34.25	33.84	34.14	34.14	---	---	---	38.35	---	37	99	4,450
				Δεκέμβριος 2024	34.50	34.50	34.22	34.22	34.22	---	---	---	36.20	---	5	28	97
				Μάρτιος 2025	---	---	---	---	34.45	---	---	---	---	---	---	---	---
				Ιούνιος 2025	---	---	---	---	34.62	---	---	---	---	---	---	---	---
MIG (ΚΟ)				(Μέγεθος Συμβολαίου: 100 Χρεόγραφα, Φυσική Παράδοση)													
3.38	3.34	3.35	0.60%	Σεπτέμβριος 2024	---	---	---	---	3.33	---	---	---	3.94	---	---	---	88
				Δεκέμβριος 2024	---	---	---	---	3.35	---	---	---	---	---	---	---	---
				Μάρτιος 2025	---	---	---	---	3.37	---	---	---	---	---	---	---	---
				Ιούνιος 2025	---	---	---	---	3.38	---	---	---	---	---	---	---	---
QUEST ΣΥΜΜΕΤΟΧΩΝ (ΚΟ)				(Μέγεθος Συμβολαίου: 100 Χρεόγραφα, Φυσική Παράδοση)													
5.24	5.16	5.24	0.77%	Σεπτέμβριος 2024	---	---	---	---	5.20	---	---	---	5.38	---	---	---	173
				Δεκέμβριος 2024	---	---	---	---	5.23	---	---	---	---	---	---	---	---
				Μάρτιος 2025	---	---	---	---	5.26	---	---	---	---	---	---	---	---
				Ιούνιος 2025	---	---	---	---	5.29	---	---	---	---	---	---	---	---

Σημειώσεις Παραγώγων

Τις τιμές εκκαθάρισης και τις τελικές ανοικτές θέσεις μπορείτε να τις ανακτήσετε στο ακόλουθο path <http://www.helex.gr/el/web/guest/statistics-end-of-day-derivatives>

Υποκείμενη Αγορά				Αγορά Παραγώγων													
Ανωτ Τιμή	Κατωτ Τιμή	Τιμή κλεισ.	Μεταβ.	Μήνας Παράδοσης	Άνοιγμα	Ανωτ Τιμή	Κατωτ Τιμή	Τελ Τιμή	Τιμή κλεισ.	Τελευταία ζήτηση	Τελευταία προσφορά	Τιμή Εκκαθάρισης*	Υψηλό ζωής	Χαμηλό ζωής	Πράξεις	Όγκος	Ανοικτές θέσεις
(Μέγεθος Συμβολαίου: 100 Χρεόγραφα, Φυσική Παράδοση)																	
ΤΙΤΑΝ CEMENT (ΚΑ)				Σεπτέμβριος 2024	31.85	31.85	31.85	31.85	31.85	---	---	---	33.56	---	2	6	385
32.2	31.7	31.7	-0.94%	Δεκέμβριος 2024	---	---	---	---	32.20	---	---	---	---	---	---	---	---
				Μάρτιος 2025	---	---	---	---	32.36	---	---	---	---	---	---	---	---
				Ιούνιος 2025	---	---	---	---	32.52	---	---	---	---	---	---	---	---
(Μέγεθος Συμβολαίου: 100 Χρεόγραφα, Φυσική Παράδοση)																	
ΒΙΟHALCO SA/NV (ΚΑ)				Σεπτέμβριος 2024	---	---	---	---	5.85	---	---	---	6.50	---	---	---	4,125
5.84	5.79	5.8	0.00%	Δεκέμβριος 2024	6.15	6.15	6.15	6.15	6.15	---	---	---	6.15	---	1	5	136
				Μάρτιος 2025	---	---	---	---	5.87	---	---	---	---	---	---	---	---
				Ιούνιος 2025	---	---	---	---	5.90	---	---	---	---	---	---	---	---
(Μέγεθος Συμβολαίου: 100 Χρεόγραφα, Φυσική Παράδοση)																	
ΑΒΑΞ Α.Ε. (ΚΟ)				Σεπτέμβριος 2024	1.37	1.38	1.37	1.38	1.38	---	---	---	1.50	---	2	2	643
1.39	1.366	1.386	0.44%	Δεκέμβριος 2024	---	---	---	---	1.39	---	---	---	---	---	---	---	---
				Μάρτιος 2025	---	---	---	---	1.40	---	---	---	---	---	---	---	---
				Ιούνιος 2025	---	---	---	---	1.40	---	---	---	---	---	---	---	---
(Μέγεθος Συμβολαίου: 100 Χρεόγραφα, Φυσική Παράδοση)																	
ΑΔΜΗΕ ΣΥΜΜΕΤΟΧΩΝ Α.Ε. (ΚΟ)				Σεπτέμβριος 2024	2.06	2.06	2.06	2.06	2.06	---	---	---	2.39	---	1	2	22,008
2.135	2.11	2.135	0.23%	Δεκέμβριος 2024	---	---	---	---	2.14	---	---	---	---	---	---	---	---
				Μάρτιος 2025	---	---	---	---	2.15	---	---	---	---	---	---	---	---
				Ιούνιος 2025	---	---	---	---	2.16	---	---	---	---	---	---	---	---
(Μέγεθος Συμβολαίου: 100 Χρεόγραφα, Φυσική Παράδοση)																	
ΑΕΡΟΠΟΡΙΑ ΑΙΓΑΙΟΥ (ΚΟ)				Σεπτέμβριος 2024	10.99	10.99	10.85	10.91	10.91	---	---	---	12.49	---	16	39	3,681
11	10.8	10.92	-0.09%	Δεκέμβριος 2024	---	---	---	---	11.13	---	---	---	12.12	---	---	---	138
				Μάρτιος 2025	---	---	---	---	11.05	---	---	---	---	---	---	---	---
				Ιούνιος 2025	---	---	---	---	11.11	---	---	---	---	---	---	---	---
(Μέγεθος Συμβολαίου: 100 Χρεόγραφα, Φυσική Παράδοση)																	
ΓΕΚ ΤΕΡΝΑ (ΚΟ)				Σεπτέμβριος 2024	17.42	17.47	17.42	17.47	17.47	---	---	---	17.54	17.25	2	6	11,690
17.52	17.24	17.52	1.04%	Δεκέμβριος 2024	17.77	17.77	17.77	17.77	17.77	---	---	---	17.77	17.46	1	1	123
				Μάρτιος 2025	---	---	---	---	17.54	---	---	---	---	---	---	---	---
				Ιούνιος 2025	---	---	---	---	17.62	---	---	---	---	---	---	---	---
(Μέγεθος Συμβολαίου: 101 Χρεόγραφα, Φυσική Παράδοση)																	
ΔΕΗ (ΚΟ)				Σεπτέμβριος 2024	11.57	11.69	11.48	11.69	11.69	---	---	---	11.90	---	27	166	24,996
11.65	11.43	11.62	0.17%	Δεκέμβριος 2024	11.96	11.96	11.96	11.96	11.96	---	---	---	11.96	---	1	1	224
				Μάρτιος 2025	---	---	---	---	11.73	---	---	---	---	---	---	---	---
				Ιούνιος 2025	---	---	---	---	11.79	---	---	---	---	---	---	---	---

Σημειώσεις Παραγώγων

Τις τιμές εκκαθάρισης και τις τελικές ανοικτές θέσεις μπορείτε να τις ανακτήσετε στο ακόλουθο path <http://www.helex.gr/el/web/guest/statistics-end-of-day-derivatives>

Υποκείμενη Αγορά				Αγορά Παραγώγων										Ανοικτές θέσεις			
Ανωτ Τιμή	Κατωτ Τιμή	Τιμή κλεισ.	Μεταβ.	Μήνας Παράδοσης	Άνοιγμα	Ανωτ Τιμή	Κατωτ Τιμή	Τελ Τιμή	Τιμή κλεισ.	Τελευταία ζήτηση	Τελευταία προσφορά	Τιμή Εκκαθάρισης*	Υψηλό ζωής	Χαμηλό ζωής	Πράξεις	Όγκος	Ανοικτές θέσεις
ΔΙΕΘΝΗΣ ΑΕΡΟΛΙΜΕΝΑΣ ΑΘΗΝΩΝ(ΚΟ)																	
(Μέγεθος Συμβολαίου: 100 Χρεόγραφα, Φυσική Παράδοση)																	
7.908	7.872	7.9	0.41%	Σεπτέμβριος 2024	7.92	7.92	7.89	7.89	7.89	---	---	---	8.41	---	2	2	1,161
				Δεκέμβριος 2024	---	---	---	---	7.92	---	---	---	---	---	---	---	---
				Μάρτιος 2025	---	---	---	---	7.96	---	---	---	---	---	---	---	---
				Ιούνιος 2025	---	---	---	---	8.00	---	---	---	---	---	---	---	---
ΕΘΝΙΚΗ ΤΡΑΠΕΖΑ (ΚΟ)																	
(Μέγεθος Συμβολαίου: 100 Χρεόγραφα, Φυσική Παράδοση)																	
7.9	7.76	7.858	0.36%	Σεπτέμβριος 2024	7.88	7.94	7.78	7.86	7.86	---	---	---	8.36	---	101	1,034	13,897
				Δεκέμβριος 2024	7.89	7.89	7.86	7.86	7.86	---	---	---	8.20	---	7	103	69
				Μάρτιος 2025	---	---	---	---	7.92	---	---	---	---	---	---	---	---
				Ιούνιος 2025	---	---	---	---	7.96	---	---	---	---	---	---	---	---
ΕΒΑΛΧΑΛΚΟΡ (ΚΟ)																	
(Μέγεθος Συμβολαίου: 100 Χρεόγραφα, Φυσική Παράδοση)																	
1.862	1.834	1.84	-0.43%	Σεπτέμβριος 2024	1.85	1.85	1.85	1.85	1.85	---	---	---	2.04	---	3	19	4,713
				Δεκέμβριος 2024	---	---	---	---	1.90	---	---	---	1.91	---	---	---	69
				Μάρτιος 2025	---	---	---	---	1.87	---	---	---	---	---	---	---	---
				Ιούνιος 2025	---	---	---	---	1.88	---	---	---	---	---	---	---	---
ΕΛΛΑΚΤΩΡ (ΚΟ)																	
(Μέγεθος Συμβολαίου: 124 Χρεόγραφα, Φυσική Παράδοση)																	
2.07	1.994	2.07	2.99%	Σεπτέμβριος 2024	2.00	2.07	2.00	2.07	2.07	---	---	---	2.13	1.79	45	454	3,227
				Δεκέμβριος 2024	---	---	---	---	2.02	---	---	---	---	---	---	---	---
				Μάρτιος 2025	---	---	---	---	2.03	---	---	---	---	---	---	---	---
				Ιούνιος 2025	---	---	---	---	2.04	---	---	---	---	---	---	---	---
ΕΛΛΗΝ. ΧΡΗΜΑΤΙΣΤΗΡΙΑ-Χ.Α. (ΚΟ)																	
(Μέγεθος Συμβολαίου: 100 Χρεόγραφα, Φυσική Παράδοση)																	
4.55	4.51	4.52	-0.33%	Σεπτέμβριος 2024	4.55	4.56	4.54	4.54	4.54	---	---	---	5.25	---	3	9	3,919
				Δεκέμβριος 2024	---	---	---	---	4.56	---	---	---	---	---	---	---	---
				Μάρτιος 2025	---	---	---	---	4.59	---	---	---	---	---	---	---	---
				Ιούνιος 2025	---	---	---	---	4.61	---	---	---	---	---	---	---	---
ΕΥΔΑΠ (ΚΟ)																	
(Μέγεθος Συμβολαίου: 100 Χρεόγραφα, Φυσική Παράδοση)																	
5.6	5.45	5.6	1.45%	Σεπτέμβριος 2024	5.48	5.56	5.48	5.56	5.56	---	---	---	5.90	---	3	7	4,379
				Δεκέμβριος 2024	---	---	---	---	5.55	---	---	---	---	---	---	---	---
				Μάρτιος 2025	---	---	---	---	5.58	---	---	---	---	---	---	---	---
				Ιούνιος 2025	---	---	---	---	5.61	---	---	---	---	---	---	---	---
ΜΟΤΟΡ ΟΪΛ (ΚΟ)																	
(Μέγεθος Συμβολαίου: 100 Χρεόγραφα, Φυσική Παράδοση)																	
22.18	21.46	21.7	1.40%	Σεπτέμβριος 2024	21.74	22.20	21.72	22.07	22.07	---	---	---	26.50	---	165	949	5,536
				Δεκέμβριος 2024	22.05	22.05	22.05	22.05	22.05	---	---	---	22.59	---	1	30	41
				Μάρτιος 2025	---	---	---	---	21.64	---	---	---	---	---	---	---	---
				Ιούνιος 2025	---	---	---	---	21.75	---	---	---	---	---	---	---	---

Σημειώσεις Παραγώγων

Τις τιμές εκκαθάρισης και τις τελικές ανοικτές θέσεις μπορείτε να τις ανακτήσετε στο ακόλουθο path <http://www.helex.gr/el/web/guest/statistics-end-of-day-derivatives>

Υποκείμενη Αγορά				Αγορά Παραγώγων														
Ανωτ Τιμή	Κατωτ Τιμή	Τιμή κλεισ.	Μεταβ.	Μήνας Παράδοσης	Άνοιγμα	Ανωτ Τιμή	Κατωτ Τιμή	Τελ Τιμή	Τιμή κλεισ.	Τελευταία ζήτηση	Τελευταία προσφορά	Τιμή Εκκαθάρισης*	Υψηλό ζωής	Χαμηλό ζωής	Πράξεις	Όγκος	Ανοικτές θέσεις	
(Μέγεθος Συμβολαίου: 100 Χρεόγραφα, Φυσική Παράδοση)																		
ΟΛΠ (ΚΟ)				27	26.2	27	2.66%	Σεπτέμβριος 2024	---	---	---	---	24.53	---	---	---	---	75
				Δεκέμβριος 2024	---	---	---	---	---	---	---	26.47	---	---	---	---	---	
				Μάρτιος 2025	---	---	---	---	---	---	---	26.60	---	---	---	---	---	
				Ιούνιος 2025	---	---	---	---	---	---	---	26.73	---	---	---	---	---	
(Μέγεθος Συμβολαίου: 102 Χρεόγραφα, Φυσική Παράδοση)																		
ΟΠΑΠ (ΚΟ)				15.94	15.64	15.64	-2.01%	Σεπτέμβριος 2024	15.80	15.80	15.73	15.73	15.73	---	---	8	52	1,213
				Δεκέμβριος 2024	---	---	---	---	---	---	---	16.28	---	---	---	---	---	30
				Μάρτιος 2025	---	---	---	---	---	---	---	16.14	---	---	---	---	---	
				Ιούνιος 2025	---	---	---	---	---	---	---	16.22	---	---	---	---	---	
(Μέγεθος Συμβολαίου: 100 Χρεόγραφα, Φυσική Παράδοση)																		
ΟΤΕ (ΚΟ)				14.88	14.66	14.66	-1.41%	Σεπτέμβριος 2024	14.85	14.85	14.74	14.80	14.80	---	---	8	37	3,395
				Δεκέμβριος 2024	14.86	14.86	14.86	14.86	14.86	---	---	---	14.86	---	---	1	2	---
				Μάρτιος 2025	---	---	---	---	---	---	---	15.04	---	---	---	---	---	
				Ιούνιος 2025	---	---	---	---	---	---	---	15.11	---	---	---	---	---	
(Μέγεθος Συμβολαίου: 100 Χρεόγραφα, Φυσική Παράδοση)																		
ΠΕΙΡΑΙΩΣ FINANCIAL HOLD (ΚΟ)				3.908	3.82	3.908	2.17%	Σεπτέμβριος 2024	3.87	3.92	3.84	3.91	3.91	---	---	132	1,207	66,410
				Δεκέμβριος 2024	---	---	---	---	---	---	---	3.90	---	---	---	1	1	47
				Μάρτιος 2025	---	---	---	---	---	---	---	3.87	---	---	---	---	---	
				Ιούνιος 2025	---	---	---	---	---	---	---	3.89	---	---	---	---	---	
(Μέγεθος Συμβολαίου: 100 Χρεόγραφα, Φυσική Παράδοση)																		
ΤΕΡΝΑ ΕΝΕΡΓΕΙΑΚΗ (ΚΟ)				19.14	19.11	19.11	-0.10%	Σεπτέμβριος 2024	19.25	19.25	19.16	19.16	19.16	---	---	9	73	20,232
				Δεκέμβριος 2024	---	---	---	---	---	---	---	19.25	---	---	---	---	---	
				Μάρτιος 2025	---	---	---	---	---	---	---	19.35	---	---	---	---	---	
				Ιούνιος 2025	---	---	---	---	---	---	---	19.44	---	---	---	---	---	
(Μέγεθος Συμβολαίου: 100 Χρεόγραφα, Φυσική Παράδοση)																		
ΤΡΑΠΕΖΑ ΟΡΤΙΜΑ BANK (ΚΟ)				13	12.6	13	2.36%	Σεπτέμβριος 2024	12.71	12.93	12.71	12.93	12.93	---	---	12	66	74
				Δεκέμβριος 2024	---	---	---	---	---	---	---	12.78	---	---	---	---	---	
				Μάρτιος 2025	---	---	---	---	---	---	---	12.84	---	---	---	---	---	
				Ιούνιος 2025	---	---	---	---	---	---	---	12.91	---	---	---	---	---	

Σημειώσεις Παραγώγων

Τις τιμές εκκαθάρισης και τις τελικές ανοικτές θέσεις μπορείτε να τις ανακτήσετε στο ακόλουθο path <http://www.helex.gr/el/web/guest/statistics-end-of-day-derivatives>

FTSE/X.A. Large Cap

(Μονάδα Διαπραγμάτευσης: 1 Μονάδα Δείκτη x 2€ - Τρόπος Εξάσκησης: Ευρωπαϊκός, Χρηματικός Διακανονισμός)

Τιμή Εξάσκησης	Δικαιώματα Αγοράς														Δικαιώματα Πώλησης																		
	Σεπτέμβριος 2024							Οκτώβριος 2024							Λοιποί Μήνες		Σεπτέμβριος 2024							Οκτώβριος 2024							Λοιποί Μήνες		Τιμή Εξάσκησης
	Ανοιγμα	Ανιγ. Τιμή	Καπιτ. Τιμή	Τελ. Τιμή	Τιμή κλεισ.	Όγκος	Ανοικτές θέσεις	Ανοιγμα	Ανιγ. Τιμή	Καπιτ. Τιμή	Τελ. Τιμή	Τιμή κλεισ.	Όγκος	Ανοικτές θέσεις	Όγκος	Ανοικτές θέσεις	Ανοιγμα	Ανιγ. Τιμή	Καπιτ. Τιμή	Τελ. Τιμή	Τιμή κλεισ.	Όγκος	Ανοικτές θέσεις	Ανοιγμα	Ανιγ. Τιμή	Καπιτ. Τιμή	Τελ. Τιμή	Τιμή κλεισ.	Όγκος	Ανοικτές θέσεις	Όγκος	Ανοικτές θέσεις	
2,450	0.00	0.00	0.00	-	1,021.00	-	-	-	-	-	-	-	-	-	-	-	0.00	0.00	0.00	-	0.01	-	-	-	-	-	-	-	-	-	-	2,450	
2,500	0.00	0.00	0.00	-	971.00	-	-	-	-	-	-	-	-	-	-	-	0.00	0.00	0.00	-	0.01	-	-	-	-	-	-	-	-	-	-	2,500	
2,550	0.00	0.00	0.00	-	921.00	-	-	-	-	-	-	-	-	-	-	-	0.00	0.00	0.00	-	0.01	-	-	-	-	-	-	-	-	-	-	2,550	
2,600	0.00	0.00	0.00	-	871.00	-	-	-	-	-	-	-	-	-	-	-	0.00	0.00	0.00	-	0.01	-	-	-	-	-	-	-	-	-	-	2,600	
2,650	0.00	0.00	0.00	-	821.00	-	-	-	-	-	-	-	-	-	-	-	0.00	0.00	0.00	-	0.01	-	-	-	-	-	-	-	-	-	-	2,650	
2,700	0.00	0.00	0.00	-	771.00	-	-	-	-	-	-	-	-	-	-	-	0.00	0.00	0.00	-	0.02	-	-	-	-	-	-	-	-	-	-	2,700	
2,750	0.00	0.00	0.00	-	721.00	-	-	-	-	-	-	-	-	-	-	-	0.00	0.00	0.00	-	0.01	-	-	-	-	-	-	-	-	-	-	2,750	
2,800	0.00	0.00	0.00	-	671.00	-	-	-	-	-	-	-	-	-	-	-	0.00	0.00	0.00	-	0.01	-	-	-	-	-	-	-	-	-	-	2,800	
2,850	0.00	0.00	0.00	-	621.00	-	-	-	-	-	-	-	-	-	-	-	0.00	0.00	0.00	-	0.01	-	-	-	-	-	-	-	-	-	-	2,850	
2,900	0.00	0.00	0.00	-	571.00	-	-	-	-	-	-	-	-	-	-	-	0.00	0.00	0.00	-	0.01	-	-	-	-	-	-	-	-	-	-	2,900	
2,950	0.00	0.00	0.00	-	521.00	-	-	-	-	-	-	-	-	-	-	-	0.00	0.00	0.00	-	0.05	-	-	-	-	-	-	-	-	-	-	2,950	
3,000	0.00	0.00	0.00	-	471.00	-	-	0.00	0.00	0.00	-	474.00	-	-	-	0.00	0.00	0.00	-	0.15	-	-	0.00	0.00	0.00	-	3.30	-	-	-	3,000		
3,050	0.00	0.00	0.00	-	422.00	-	-	0.00	0.00	0.00	-	427.00	-	-	-	0.00	0.00	0.00	-	0.40	-	-	0.00	0.00	0.00	-	5.60	-	-	-	3,050		
3,100	0.00	0.00	0.00	-	372.00	-	-	0.00	0.00	0.00	-	380.00	-	-	-	0.00	0.00	0.00	-	1.00	-	-	0.00	0.00	0.00	-	9.00	-	-	-	3,100		
3,150	0.00	0.00	0.00	-	324.00	-	-	0.00	0.00	0.00	-	335.00	-	-	-	0.00	0.00	0.00	-	2.30	-	-	0.00	0.00	0.00	-	14.00	-	-	-	3,150		
3,200	0.00	0.00	0.00	-	276.00	-	-	0.00	0.00	0.00	-	292.00	-	-	-	0.00	0.00	0.00	-	4.70	-	-	0.00	0.00	0.00	-	20.75	-	-	-	3,200		
3,250	0.00	0.00	0.00	-	230.00	-	-	0.00	0.00	0.00	-	252.00	-	-	-	0.00	0.00	0.00	-	9.00	-	50	0.00	0.00	0.00	-	30.25	-	-	-	3,250		
3,300	0.00	0.00	0.00	-	188.00	-	20	0.00	0.00	0.00	-	214.00	-	-	-	21.00	0.00	21.00	21.00	21.00	7	16	0.00	0.00	0.00	-	42.25	-	-	-	3,300		
3,350	0.00	0.00	0.00	-	148.00	-	-	0.00	0.00	0.00	-	180.00	-	-	-	0.00	0.00	0.00	-	26.75	-	35	0.00	0.00	0.00	-	57.50	-	-	-	3,350		
3,400	0.00	0.00	0.00	-	114.00	-	20	0.00	0.00	0.00	-	148.00	-	-	-	0.00	0.00	0.00	-	42.25	-	-	0.00	0.00	0.00	-	76.50	-	-	-	3,400		
3,450	0.00	0.00	0.00	-	84.50	-	61	0.00	0.00	0.00	-	121.00	-	20	-	0.00	0.00	0.00	-	62.50	-	41	0.00	0.00	0.00	-	98.50	-	40	-	3,450		
3,500	57.00	59.00	57.00	59.00	59.00	4	21	0.00	0.00	0.00	-	97.00	-	21	-	0.00	59.00	0.00	-	88.50	-	120	0.00	0.00	0.00	-	125.00	-	20	-	3,500		
3,550	40.50	40.50	37.00	37.00	37.00	10	44	0.00	0.00	0.00	-	76.50	-	60	-	0.00	40.50	0.00	-	120.00	-	80	0.00	0.00	0.00	-	154.00	-	122	-	3,550		
3,600	0.00	0.00	0.00	-	27.25	-	20	0.00	0.00	0.00	-	59.50	-	-	-	0.00	0.00	0.00	-	155.00	-	-	0.00	0.00	0.00	-	187.00	-	-	-	3,600		
3,650	0.00	0.00	0.00	-	17.25	-	21	0.00	0.00	0.00	-	45.50	-	-	-	0.00	0.00	0.00	-	195.00	-	-	0.00	0.00	0.00	-	223.00	-	-	-	3,650		
3,700	0.00	0.00	0.00	-	10.50	-	-	0.00	0.00	0.00	-	34.25	-	-	-	0.00	0.00	0.00	-	239.00	-	-	0.00	0.00	0.00	-	261.00	-	-	-	3,700		
3,750	0.00	0.00	0.00	-	6.20	-	-	0.00	0.00	0.00	-	25.25	-	-	-	0.00	0.00	0.00	-	284.00	-	-	0.00	0.00	0.00	-	302.00	-	-	-	3,750		
3,800	0.00	0.00	0.00	-	3.40	-	-	0.00	0.00	0.00	-	18.50	-	-	-	0.00	0.00	0.00	-	331.00	-	-	0.00	0.00	0.00	-	345.00	-	-	-	3,800		
3,850	0.00	0.00	0.00	-	1.80	-	-	0.00	0.00	0.00	-	13.25	-	-	-	0.00	0.00	0.00	-	380.00	-	-	0.00	0.00	0.00	-	390.00	-	-	-	3,850		
3,900	0.00	0.00	0.00	-	0.95	-	-	0.00	0.00	0.00	-	9.30	-	-	-	0.00	0.00	0.00	-	429.00	-	-	0.00	0.00	0.00	-	436.00	-	-	-	3,900		
Σύνολα:						14	207						0	101	0	0				7	342					0	182	0	0				
Αριθμός Πράξεων:						6							0		0					2						0		0					

ALPHA ΥΠΗΡΕΣΙΩΝ ΣΥΜΜ (ΚΟ)

(Μέγεθος Συμβολαίου: 100 Χρεόγραφα, Τρόπος Εξάσκησης: Αμερικάνικος, Φυσική Παράδοση)

Τιμή Εξάσκησης	Δικαιώματα Αγοράς														Δικαιώματα Πώλησης															
	Σεπτέμβριος 2024						Οκτώβριος 2024						Λοιποί Μήνες		Σεπτέμβριος 2024						Οκτώβριος 2024						Λοιποί Μήνες		Τιμή Εξάσκησης	
	Άνοιγμα	Ανιγν. Τιμή	Καπιτ. Τιμή	Τελ. Τιμή	Τιμή κλεισ.	Όγκος	Άνοιγ. Θέσεις	Άνοιγμα	Ανιγν. Τιμή	Καπιτ. Τιμή	Τελ. Τιμή	Τιμή κλεισ.	Όγκος	Άνοιγ. Θέσεις	Όγκος	Άνοιγ. Θέσεις	Άνοιγμα	Ανιγν. Τιμή	Καπιτ. Τιμή	Τελ. Τιμή	Τιμή κλεισ.	Όγκος	Άνοιγ. Θέσεις	Όγκος	Άνοιγ. Θέσεις					
0.850	0.000	0.000	0.000	0.711	-	-							-	-			0.000	0.000	0.000	0.001	-	-			-	-				0.009
0.900	0.000	0.000	0.000	0.661	-	-							-	-			0.000	0.000	0.000	0.002	-	-			-	-			0.009	
0.950	0.000	0.000	0.000	0.611	-	-							-	-			0.000	0.000	0.000	0.001	-	-			-	-			0.010	
1.000	0.000	0.000	0.000	0.561	-	-	0.000	0.000	0.000		0.563	-	-			0.000	0.000	0.000	0.001	-	-	0.000	0.000	0.000	0.001	-	-			0.010
1.100	0.000	0.000	0.000	0.461	-	-	0.000	0.000	0.000		0.463	-	-			0.000	0.000	0.000	0.001	-	-	0.000	0.000	0.000	0.001	-	-			0.011
1.200	0.000	0.000	0.000	0.362	-	-	0.000	0.000	0.000		0.364	-	-			0.000	0.000	0.000	0.001	-	-	0.000	0.000	0.000	0.001	-	-			0.012
1.300	0.000	0.000	0.000	0.264	-	-	0.000	0.000	0.000		0.268	-	-			0.000	0.000	0.000	0.002	-	-	0.000	0.000	0.000	0.005	-	-			0.013
1.400	0.000	0.000	0.000	0.174	-	-	0.000	0.000	0.000		0.181	-	-			0.000	0.000	0.000	0.012	-	-	0.000	0.000	0.000	0.017	-	-			0.014
1.500	0.000	0.000	0.000	0.100	-	-	0.000	0.000	0.000		0.110	-	-			0.000	0.000	0.000	0.038	-	-	0.000	0.000	0.000	0.046	-	-			0.015
1.600	0.000	0.000	0.000	0.049	-	-	0.000	0.000	0.000		0.060	-	-			0.000	0.000	0.000	0.087	-	-	0.000	0.000	0.000	0.096	-	-			0.016
1.700	0.000	0.000	0.000	0.020	-	-	0.000	0.000	0.000		0.029	-	-			0.000	0.000	0.000	0.159	-	-	0.000	0.000	0.000	0.165	-	-			0.017
1.800	0.000	0.000	0.000	0.007	-	-	0.000	0.000	0.000		0.012	-	-			0.000	0.000	0.000	0.246	-	-	0.000	0.000	0.000	0.249	-	-			0.018
1.900	0.000	0.000	0.000	0.002	-	-	0.000	0.000	0.000		0.005	-	-			0.000	0.000	0.000	0.341	-	-	0.000	0.000	0.000	0.342	-	-			0.019
2.000	0.000	0.000	0.000	0.001	-	-	0.000	0.000	0.000		0.002	-	-			0.000	0.000	0.000	0.440	-	-	0.000	0.000	0.000	0.440	-	-			0.020
2.200	0.000	0.000	0.000	0.001	-	-	0.000	0.000	0.000		0.001	-	-			0.000	0.000	0.000	0.640	-	-	0.000	0.000	0.000	0.640	-	-			0.022
2.400	0.000	0.000	0.000	0.001	-	-	0.000	0.000	0.000		0.001	-	-			0.000	0.000	0.000	0.840	-	-	0.000	0.000	0.000	0.840	-	-			0.024
2.600	0.000	0.000	0.000	0.001	-	-						-	-			0.000	0.000	0.000	1.04	-	-			-	-			0.026		
Σύνολα:					0	0						0	0	0	0					0	0				0	0	0	0		
Αριθμός Πράξεων:					0							0		0						0.00					0		0			

ΔΕΗ (ΚΟ)

(Μέγεθος Συμβολαίου: 100 Χρέογραφα, Τρόπος Εξάσκησης: Αμερικάνικος, Φυσική Παράδοση)

Τιμή Εξάσκησης	Δικαιώματα Αγοράς														Δικαιώματα Πώλησης																
	Σεπτέμβριος 2024						Οκτώβριος 2024						Λοιποί Μήνες		Σεπτέμβριος 2024						Οκτώβριος 2024					Λοιποί Μήνες		Τιμή Εξάσκησης			
	Άνοιγμα	Ανιγν. Τιμή	Καπιτ. Τιμή	Τελ. Τιμή	Τιμή κλεισ.	Όγκος	Άνοιγμα	Ανιγν. Τιμή	Καπιτ. Τιμή	Τελ. Τιμή	Τιμή κλεισ.	Όγκος	Άνοιγ. θέσεις	Όγκος	Άνοιγμα	Ανιγν. Τιμή	Καπιτ. Τιμή	Τελ. Τιμή	Τιμή κλεισ.	Όγκος	Άνοιγ. θέσεις	Όγκος	Άνοιγμα	Ανιγν. Τιμή	Καπιτ. Τιμή	Τελ. Τιμή	Τιμή κλεισ.		Όγκος	Άνοιγ. θέσεις	Όγκος
6.800	0.000	0.000	0.000	4.81	-	-									0.000	0.000	0.000	0.001	-	-											
7.200	0.000	0.000	0.000	4.41	-	-									0.000	0.000	0.000	0.001	-	-											0.072
7.600	0.000	0.000	0.000	4.01	-	-									0.000	0.000	0.000	0.001	-	-											0.076
8.000	0.000	0.000	0.000	3.61	-	-	0.000	0.000	0.000		3.62	-	-		0.000	0.000	0.000	0.001	-	-	0.000	0.000	0.000		0.002	-	-				0.080
8.400	0.000	0.000	0.000	3.21	-	-	0.000	0.000	0.000		3.22	-	-		0.000	0.000	0.000	0.001	-	-	0.000	0.000	0.000		0.001	-	-				0.084
8.800	0.000	0.000	0.000	2.81	-	-	0.000	0.000	0.000		2.83	-	-		0.000	0.000	0.000	0.001	-	-	0.000	0.000	0.000		0.001	-	-				0.088
9.200	0.000	0.000	0.000	2.41	-	-	0.000	0.000	0.000		2.43	-	-		0.000	0.000	0.000	0.001	-	-	0.000	0.000	0.000		0.004	-	-				0.092
9.600	0.000	0.000	0.000	2.01	-	-	0.000	0.000	0.000		2.04	-	-		0.000	0.000	0.000	0.001	-	-	0.000	0.000	0.000		0.013	-	-				0.096
10.000	0.000	0.000	0.000	1.62	-	-	0.000	0.000	0.000		1.66	-	-		0.000	0.000	0.000	0.003	-	-	0.000	0.000	0.000		0.034	-	-				0.100
11.000	0.000	0.000	0.000	0.705	-	67	0.794	0.794	0.773	0.773	0.773	10	-		0.000	0.000	0.000	0.092	-	5	0.000	0.000	0.000		0.217	-	-				0.110
12.000	0.000	0.000	0.000	0.163	-	2	0.300	0.300	0.300	0.300	0.300	5	14		0.000	0.000	0.000	0.550	-	-	0.000	0.000	0.000		0.694	-	-				0.120
13.000	0.000	0.000	0.000	0.016	-	-	0.000	0.000	0.000		0.090	-	-		0.000	0.000	0.000	1.41	-	-	0.000	0.000	0.000		1.46	-	-				0.130
14.000	0.000	0.000	0.000	0.001	-	-	0.000	0.000	0.000		0.019	-	-		0.000	0.000	0.000	2.40	-	-	0.000	0.000	0.000		2.40	-	-				0.140
15.000	0.000	0.000	0.000	0.001	-	-	0.000	0.000	0.000		0.003	-	-		0.000	0.000	0.000	3.40	-	-	0.000	0.000	0.000		3.40	-	-				0.150
16.000	0.000	0.000	0.000	0.001	-	-	0.000	0.000	0.000		0.002	-	-		0.000	0.000	0.000	4.40	-	-	0.000	0.000	0.000		4.40	-	-				0.160
17.000	0.000	0.000	0.000	0.001	-	-	0.000	0.000	0.000		0.002	-	-		0.000	0.000	0.000	5.40	-	-	0.000	0.000	0.000		5.40	-	-				0.170
18.000	0.000	0.000	0.000	0.001	-	-									0.000	0.000	0.000	6.40	-	-											0.180
Σύνολα:					0	69						15	14	0	0				0	5						0	0	0	0		
Αριθμός Πράξεων:					0							3		0					0.00							0		0			

ΕΘΝΙΚΗ ΤΡΑΠΕΖΑ (ΚΟ)

(Μέγεθος Συμβολαίου: 100 Χρέογραφα, Τρόπος Εξάσκησης: Αμερικάνικος, Φυσική Παράδοση)

Δικαιώματα Αγοράς														Δικαιώματα Πώλησης																		
Τιμή Εξάσκησης	Σεπτέμβριος 2024						Οκτώβριος 2024						Λοιποί Μήνες		Σεπτέμβριος 2024						Οκτώβριος 2024						Λοιποί Μήνες		Τιμή Εξάσκησης			
	Άνοιγμα	Ανιγτ Τιμή	Καπιτ Τιμή	Τελ Τιμή	Τιμή κλεισ.	Όγκος	Άνοιγμα	Ανιγτ Τιμή	Καπιτ Τιμή	Τελ Τιμή	Τιμή κλεισ.	Όγκος	Άνοιγτες θέσεις	Όγκος	Άνοιγτες θέσεις	Άνοιγμα	Ανιγτ Τιμή	Καπιτ Τιμή	Τελ Τιμή	Τιμή κλεισ.	Όγκος	Άνοιγτες θέσεις	Άνοιγμα	Ανιγτ Τιμή	Καπιτ Τιμή	Τελ Τιμή	Τιμή κλεισ.	Όγκος		Άνοιγτες θέσεις	Όγκος	Άνοιγτες θέσεις
3.400	0.000	0.000	0.000		4.43	-	-					-	-			0.000	0.000	0.000		0.001	-	-										0.034
3.600	0.000	0.000	0.000		4.23	-	-					-	-			0.000	0.000	0.000		0.001	-	-										0.036
3.800	0.000	0.000	0.000		4.03	-	-					-	-			0.000	0.000	0.000		0.001	-	-										0.038
4.000	0.000	0.000	0.000		3.83	-	-					-	-			0.000	0.000	0.000		0.001	-	-										0.040
4.400	0.000	0.000	0.000		3.44	-	-					-	-			0.000	0.000	0.000		0.001	-	-										0.044
4.800	0.000	0.000	0.000		3.04	-	-					-	-			0.000	0.000	0.000		0.001	-	-										0.048
5.200	0.000	0.000	0.000		2.64	-	-	0.000	0.000	0.000		2.64	-	-		0.000	0.000	0.000		0.001	-	-	0.000	0.000	0.000		0.001	-	-			0.052
5.600	0.000	0.000	0.000		2.24	-	-	0.000	0.000	0.000		2.25	-	-		0.000	0.000	0.000		0.001	-	-	0.000	0.000	0.000		0.001	-	-			0.056
6.000	0.000	0.000	0.000		1.84	-	-	0.000	0.000	0.000		1.85	-	-		0.000	0.000	0.000		0.001	-	-	0.000	0.000	0.000		0.005	-	-			0.060
6.400	0.000	0.000	0.000		1.44	-	-	0.000	0.000	0.000		1.47	-	-		0.000	0.000	0.000		0.001	-	-	0.000	0.000	0.000		0.019	-	-			0.064
6.800	0.000	0.000	0.000		1.05	-	-	0.000	0.000	0.000		1.10	-	-		0.000	0.000	0.000		0.010	-	6	0.000	0.000	0.000		0.056	-	-			0.068
7.200	0.000	0.000	0.000		0.689	-	-	0.000	0.000	0.000		0.787	-	-		0.000	0.000	0.000		0.051	-	-	0.000	0.000	0.000		0.138	-	-			0.072
7.600	0.000	0.000	0.000		0.394	-	-	0.000	0.000	0.000		0.524	-	-		0.000	0.000	0.000		0.155	-	-	0.000	0.000	0.000		0.274	-	-			0.076
8.000	0.000	0.000	0.000		0.190	-	-	0.000	0.000	0.000		0.328	-	-		0.000	0.000	0.000		0.351	-	-	0.000	0.000	0.000		0.477	-	-			0.080
8.400	0.000	0.000	0.000		0.076	-	-	0.000	0.000	0.000		0.188	-	-		0.000	0.000	0.000		0.638	-	-	0.000	0.000	0.000		0.738	-	-			0.084
8.800	0.000	0.000	0.000		0.025	-	-	0.000	0.000	0.000		0.103	-	-		0.000	0.000	0.000		0.988	-	-	0.000	0.000	0.000		1.05	-	-			0.088
9.200	0.000	0.000	0.000		0.007	-	-	0.000	0.000	0.000		0.053	-	-		0.000	0.000	0.000		1.37	-	-	0.000	0.000	0.000		1.41	-	-			0.092
9.600	0.000	0.000	0.000		0.002	-	-	0.000	0.000	0.000		0.025	-	-		0.000	0.000	0.000		1.77	-	-	0.000	0.000	0.000		1.78	-	-			0.096
10.000	0.000	0.000	0.000		0.002	-	-	0.000	0.000	0.000		0.011	-	-		0.000	0.000	0.000		2.17	-	-	0.000	0.000	0.000		2.17	-	-			0.100
11.000	0.000	0.000	0.000		0.001	-	-	0.000	0.000	0.000		0.001	-	-		0.000	0.000	0.000		3.17	-	-	0.000	0.000	0.000		3.17	-	-			0.110
Σύνολο:						0	0					0	0	0	0					0	6						0	0	0	304		
Αριθμός Πράξεων:						0						0		0						0.00							0		0			

ΟΤΕ (ΚΟ)

(Μέγεθος Συμβολαίου: 100 Χρεόγραφα, Τρόπος Εξάσκησης: Αμερικάνικος, Φυσική Παράδοση)

Τιμή Εξάσκησης	Δικαιώματα Αγοράς												Δικαιώματα Πώλησης												Τιμή Εξάσκησης				
	Σεπτέμβριος 2024						Οκτώβριος 2024						Λοιποί Μήνες		Σεπτέμβριος 2024						Οκτώβριος 2024						Λοιποί Μήνες		
	Άνοιγμα	Ανιτ Τιμή	Κατωτ Τιμή	Τελ Τιμή	Τιμή κλεισ.	Όγκος	Άνοιγες θέσεις	Άνοιγμα	Ανιτ Τιμή	Κατωτ Τιμή	Τελ Τιμή	Τιμή κλεισ.	Όγκος	Άνοιγες θέσεις	Όγκος	Άνοιγες θέσεις	Άνοιγμα	Ανιτ Τιμή	Κατωτ Τιμή	Τελ Τιμή	Τιμή κλεισ.	Όγκος	Άνοιγες θέσεις	Όγκος		Άνοιγες θέσεις	Όγκος	Άνοιγες θέσεις	
9.200	0.000	0.000	0.000	5.68	-	-										0.000	0.000	0.000	0.001	-	-								0.092
9.600	0.000	0.000	0.000	5.28	-	-	0.000	0.000	0.000	5.30	-	-				0.000	0.000	0.000	0.001	-	-	0.000	0.000	0.000	0.001	-	-		0.096
10.000	0.000	0.000	0.000	4.88	-	-	0.000	0.000	0.000	4.90	-	-				0.000	0.000	0.000	0.001	-	-	0.000	0.000	0.000	0.001	-	-		0.100
11.000	0.000	0.000	0.000	3.88	-	-	0.000	0.000	0.000	3.90	-	-				0.000	0.000	0.000	0.009	-	-	0.000	0.000	0.000	0.001	-	-		0.110
12.000	0.000	0.000	0.000	2.88	-	-	0.000	0.000	0.000	2.90	-	-				0.000	0.000	0.000	0.001	-	-	0.000	0.000	0.000	0.001	-	-		0.120
13.000	0.000	0.000	0.000	1.89	-	-	0.000	0.000	0.000	1.93	-	-				0.000	0.000	0.000	0.002	-	-	0.000	0.000	0.000	0.024	-	-		0.130
14.000	0.000	0.000	0.000	0.939	-	25	0.000	0.000	0.000	1.06	-	-				0.000	0.000	0.000	0.052	-	45	0.000	0.000	0.000	0.156	-	-		0.140
15.000	0.000	0.000	0.000	0.275	-	1	0.000	0.000	0.000	0.453	-	-				0.000	0.000	0.000	0.389	-	5	0.000	0.000	0.000	0.545	-	-		0.150
16.000	0.000	0.000	0.000	0.038	-	5	0.000	0.000	0.000	0.140	-	-				0.000	0.000	0.000	1.15	-	-	0.000	0.000	0.000	1.24	-	-		0.160
17.000	0.000	0.000	0.000	0.002	-	-	0.000	0.000	0.000	0.032	-	-				0.000	0.000	0.000	2.13	-	-	0.000	0.000	0.000	2.14	-	-		0.170
18.000	0.000	0.000	0.000	0.001	-	-	0.000	0.000	0.000	0.005	-	-				0.000	0.000	0.000	3.13	-	-	0.000	0.000	0.000	3.13	-	-		0.180
19.000	0.000	0.000	0.000	0.001	-	-	0.000	0.000	0.000	0.001	-	-				0.000	0.000	0.000	4.13	-	-	0.000	0.000	0.000	4.13	-	-		0.190
20.000	0.000	0.000	0.000	0.001	-	-	0.000	0.000	0.000	0.001	-	-				0.000	0.000	0.000	5.13	-	-	0.000	0.000	0.000	5.13	-	-		0.200
Σύνολο:					0	31								0	0					0	50					0	0	0	0
Αριθμός Πράξεων:					0									0	0					0.00						0		0	

ΠΕΙΡΑΙΩΣ FINANCIAL HOLD (ΚΟ)

(Μέγεθος Συμβολαίου: 100 Χρεόγραφα, Τρόπος Εξάσκησης: Αμερικάνικος, Φυσική Παράδοση)

Τιμή Εξάσκησης	Δικαιώματα Αγοράς														Δικαιώματα Πώλησης														
	Σεπτέμβριος 2024						Οκτώβριος 2024						Λοιποί Μήνες		Σεπτέμβριος 2024						Οκτώβριος 2024						Λοιποί Μήνες		Τιμή Εξάσκησης
	Άνοιγμα	Ανιγν. Τιμή	Καπιτ. Τιμή	Τελ. Τιμή	Τιμή κλεισ.	Όγκος	Άνοιγμα	Ανιγν. Τιμή	Καπιτ. Τιμή	Τελ. Τιμή	Τιμή κλεισ.	Όγκος	Άνοιγ. θέσεις	Όγκος	Άνοιγ. θέσεις	Άνοιγμα	Ανιγν. Τιμή	Καπιτ. Τιμή	Τελ. Τιμή	Τιμή κλεισ.	Όγκος	Άνοιγ. θέσεις	Όγκος	Άνοιγ. θέσεις	Όγκος	Άνοιγ. θέσεις			
1.800	0.000	0.000	0.000	2.03	-	-					-	-				0.000	0.000	0.000	0.001	-	-							0.018	
1.900	0.000	0.000	0.000	1.93	-	-					-	-				0.000	0.000	0.000	0.001	-	-							0.019	
2.000	0.000	0.000	0.000	1.83	-	-					-	-				0.000	0.000	0.000	0.001	-	-							0.020	
2.200	0.000	0.000	0.000	1.63	-	-					-	-				0.000	0.000	0.000	0.001	-	-							0.022	
2.400	0.000	0.000	0.000	1.43	-	-	0.000	0.000	0.000	1.44	-	-				0.000	0.000	0.000	0.001	-	-	0.000	0.000	0.000	0.001	-	-	0.024	
2.600	0.000	0.000	0.000	1.23	-	-	0.000	0.000	0.000	1.24	-	-				0.000	0.000	0.000	0.001	-	-	0.000	0.000	0.000	0.001	-	-	0.026	
2.800	0.000	0.000	0.000	1.03	-	-	0.000	0.000	0.000	1.04	-	-				0.000	0.000	0.000	0.001	-	-	0.000	0.000	0.000	0.001	-	-	0.028	
3.000	0.000	0.000	0.000	0.834	-	-	0.000	0.000	0.000	0.842	-	-				0.000	0.000	0.000	0.001	-	-	0.000	0.000	0.000	0.004	-	-	0.030	
3.200	0.000	0.000	0.000	0.635	-	-	0.000	0.000	0.000	0.653	-	-				0.000	0.000	0.000	0.001	-	-	0.000	0.000	0.000	0.014	-	-	0.032	
3.400	0.000	0.000	0.000	0.441	-	-	0.000	0.000	0.000	0.481	-	-				0.000	0.000	0.000	0.006	-	-	0.000	0.000	0.000	0.041	-	-	0.034	
3.600	0.000	0.000	0.000	0.266	-	-	0.000	0.000	0.000	0.332	-	-				0.000	0.000	0.000	0.031	-	-	0.000	0.000	0.000	0.092	-	-	0.036	
3.800	0.000	0.000	0.000	0.133	-	-	0.000	0.000	0.000	0.214	-	-				0.000	0.000	0.000	0.099	-	-	0.000	0.000	0.000	0.174	-	-	0.038	
4.000	0.000	0.000	0.000	0.053	-	-	0.000	0.000	0.000	0.128	-	-				0.000	0.000	0.000	0.219	-	-	0.000	0.000	0.000	0.289	-	-	0.040	
4.400	0.000	0.000	0.000	0.004	-	-	0.000	0.000	0.000	0.037	-	-				0.000	0.000	0.000	0.572	-	-	0.000	0.000	0.000	0.599	-	-	0.044	
4.800	0.000	0.000	0.000	0.001	-	-	0.000	0.000	0.000	0.008	-	-				0.000	0.000	0.000	0.970	-	-	0.000	0.000	0.000	0.973	-	-	0.048	
5.200	0.000	0.000	0.000	0.001	-	-	0.000	0.000	0.000	0.002	-	-				0.000	0.000	0.000	1.37	-	-	0.000	0.000	0.000	1.37	-	-	0.052	
5.600	0.000	0.000	0.000	0.001	-	-	0.000	0.000	0.000	0.001	-	-				0.000	0.000	0.000	1.77	-	-	0.000	0.000	0.000	1.77	-	-	0.056	
6.000	0.000	0.000	0.000	0.001	-	-	0.000	0.000	0.000	0.001	-	-				0.000	0.000	0.000	2.17	-	-	0.000	0.000	0.000	2.17	-	-	0.060	
6.400	0.000	0.000	0.000	0.001	-	-					-	-				0.000	0.000	0.000	2.57	-	-					-	-	0.064	
Σύνολο:					0	0					0	0	0	0						0	0					0	0		
Αριθμός Πράξεων:					0						0	0								0.00						0	0		

Προϊόν Δανεισμού	Υποκείμενος Τίτλος	Πολυμερείς Συναλλαγές[1]					Διμερείς Συναλλαγές[2]		Δανεισμός Τίτλων μέσω ΟΤC[3]
		Ανοιχτές θέσεις[5]	Προσφερόμενη ποσότητα	Μ.Σ.Τ[4]	Όγκος συναλλαγών	Μ.Σ.Τ[4]	Όγκος συναλλαγών	Μ.Σ.Τ[4]	Όγκος συναλλαγών
AETFBOR	ALPHA ETF FTSE Athex Large Cap	---	---	---	---	---	---	---	---
ALPHABOR	ALPHA ΥΠΗΡΕΣΙΩΝ ΣΥΜΜ (ΚΟ)	10,000	---	---	---	---	---	---	65,835,374
ACAGBOR	AUSTRIACARD (ΚΑ)	---	---	---	---	---	---	---	1,000
OTOELBOR	AUTOHELLAS (ΚΟ)	1,500	---	---	---	---	---	---	75,689
CENERBOR	CENERGY HOLDINGS (ΚΑ)	---	---	---	---	---	---	---	11,519
ΕΕΕBOR	COCA-COLA HBC AG (ΚΟ)	26,644	---	---	---	---	---	---	79,747
DIMANDBOR	DIMAND (ΚΟ)	---	---	---	---	---	---	---	86,031
EPSILBOR	EPSILON NET (ΚΟ)	---	---	---	---	---	---	---	8,000
EUROBBOR	EUROBANK HOLDINGS (ΚΟ)	125,562	---	---	---	---	---	---	57,980,082
FOYRKBOR	FOURLIS ΣΥΜΜΕΤΟΧΩΝ (ΚΟ)	611	---	---	---	---	---	---	34,673
ELPEBOR	HELLENIQ ENERGY (ΚΟ)	---	---	---	---	---	---	---	1,330,993
INTEKBOR	IDEAL HOLDINGS (ΚΟ)	---	---	---	---	---	---	---	14,800
INTRKBOR	INTRACOM HOLDINGS (ΚΟ)	---	---	---	---	---	---	---	18,000
INKATBOR	INTRAKAT (ΚΟ)	---	---	---	---	---	---	---	721,514
BELABOR	JUMBO (ΚΟ)	9,184	---	---	---	---	---	---	211,735
LAMDABOR	LAMDA DEVELOPMENT(ΚΟ)	---	---	---	---	---	---	---	233,705
LAVIBOR	LAVIPHARM (ΚΟ)	---	---	---	---	---	---	---	---
MYTILBOR	METLEN ENERGY & METALS (ΚΟ)	---	---	---	---	---	---	---	193,800
MIGBOR	MIG (ΚΟ)	541	---	---	---	---	---	---	40,179
PROFBOR	PROFILE (ΚΟ)	---	---	---	---	---	---	---	6,192
QUESTBOR	QUEST ΣΥΜΜΕΤΟΧΩΝ (ΚΟ)	391	---	---	---	---	---	---	24,436
TITCBOR	TITAN CEMENT (ΚΑ)	3,533	---	---	---	---	---	---	198,692
VIOBOR	VIOHALCO SA/NV (ΚΑ)	744	---	---	---	---	---	---	---
AVAXBOR	ΑΒΑΞ Α.Ε. (ΚΟ)	---	---	---	---	---	---	---	---
ADMIEBOR	ΑΔΜΗΕ ΣΥΜΜΕΤΟΧΩΝ Α.Ε. (ΚΟ)	8,500	---	---	---	---	---	---	254,440
AEGNBOR	ΑΕΡΟΠΟΡΙΑ ΑΙΓΑΙΟΥ (ΚΟ)	---	---	---	---	---	---	---	391,057
GEKTERNABOR	ΓΕΚ ΤΕΡΝΑ (ΚΟ)	---	---	---	---	---	---	---	8,336
PPCBOR	ΔΕΗ (ΚΟ)	---	---	---	---	---	---	---	3,719,484
AIABOR	ΔΙΕΘΝΗΣ ΑΕΡΟΛΙΜΕΝΑΣ ΑΘΗΝΩΝ(ΚΟ)	---	---	---	---	---	---	---	197,809
ETEBOR	ΕΘΝΙΚΗ ΤΡΑΠΕΖΑ (ΚΟ)	58,735	---	---	---	---	---	---	11,856,444
ELHABOR	ΕΛΒΑΛΧΑΛΚΟΡ (ΚΟ)	788	---	---	---	---	---	---	264,986

Σημειώσεις Προϊόντων Δανεισμού

[1] - Πολυμερείς Συμβάσεις Δανειοδοσίας των μεθόδων 8-1, 8-2 και 8-3-3 (σύμφ. Με Αποφ.17 ΔΣ του Χρηματιστηρίου).

[2] - Διμερείς Συμβάσεις Δανειοδοσίας των μεθόδων 8-3-1 και 8-3-2 & Συμβάσεις της μεθόδου 4 (σύμφ. Με Αποφ. 20 ΔΣ του Χρηματιστηρίου).

[3] - Τα στοιχεία Συναλλαγές Δανεισμού Τίτλων μέσω ΟΤC δηλώνονται από τους χειριστές ΣΑΤ και αφορούν τις ποσότητες που έχουν καταγραφεί στο ΣΑΤ έως και τη προηγούμενη εργάσιμη ημέρα.

[4] - Μ.Σ.Τ: - Μέση Σταθμισμένη Τιμή (ως προς τα τεμάχια)

[5] - Τα στοιχεία αφορούν σε ανοιχτές θέσεις πριν την έναρξη της συνεδρίασης

Προϊόν Δανεισμού	Υποκείμενος Τίτλος	Πολυμερείς Συναλλαγές[1]					Διμερείς Συναλλαγές[2]		Δανεισμός Τίτλων μέσω ΟΤC[3]
		Ανοιχτές θέσεις[5]	Προσφερόμενη ποσότητα	Μ.Σ.Τ[4]	Όγκος συναλλαγών	Μ.Σ.Τ[4]	Όγκος συναλλαγών	Μ.Σ.Τ[4]	Όγκος συναλλαγών
ELLAKTORBOR	ΕΛΛΑΚΤΩΡ (ΚΟ)	7,681	---	---	---	---	---	---	76,865
EXAEBOR	ΕΛΛΗΝ. ΧΡΗΜΑΤΙΣΤΗΡΙΑ-Χ.Α. (ΚΟ)	2,650	---	---	---	---	---	---	152,047
EYAPSBOR	ΕΥΑΘ (ΚΟ)	---	---	---	---	---	---	---	---
EYDAPBOR	ΕΥΔΑΠ (ΚΟ)	845	---	---	---	---	---	---	209,465
INLOTBOR	ΙΝΤΡΑΛΟΤ (ΚΟ)	---	---	---	---	---	---	---	322,055
KRIBOR	ΚΡΙ - ΚΡΙ (ΚΟ)	---	---	---	---	---	---	---	2
MOHBOR	ΜΟΤΟΡ ΟΙΛ (ΚΟ)	---	---	---	---	---	---	---	3,282,723
PRABOR	ΟΛΠ (ΚΟ)	1,000	---	---	---	---	---	---	73,981
OPAPBOR	ΟΠΑΠ (ΚΟ)	15,393	---	---	---	---	---	---	1,713,099
HTOBOR	ΟΤΕ (ΚΟ)	---	---	---	---	---	---	---	1,595,447
TREIRBOR	ΠΕΙΡΑΙΩΣ FINANCIAL HOLD (ΚΟ)	18	---	---	---	---	---	---	13,511,647
PLATBOR	ΠΛΑΣΤΙΚΑ ΘΡΑΚΗΣ (ΚΟ)	---	---	---	---	---	---	---	1,596
SARBOR	ΣΑΡΑΝΤΗΣ ΓΡ. (ΚΟ)	5,808	---	---	---	---	---	---	16,411
TENERGYBOR	ΤΕΡΝΑ ΕΝΕΡΓΕΙΑΚΗ (ΚΟ)	---	---	---	---	---	---	---	561,723
OLYMPBOR	ΤΕΧΝΙΚΗ ΟΛΥΜΠΙΑΚΗ (ΚΟ)	---	---	---	---	---	---	---	---
OPTIMABOR	ΤΡΑΠΕΖΑ ΟΡΤΙΜΑ BANK (ΚΟ)	6,000	---	---	---	---	---	---	1,014,896

Σημειώσεις Προϊόντων Δανεισμού

[1] - Πολυμερείς Συμβάσεις Δανειοδοσίας των μεθόδων 8-1, 8-2 και 8-3-3 (σύμφ. Με Αποφ.17 ΔΣ του Χρηματιστηρίου).

[2] - Διμερείς Συμβάσεις Δανειοδοσίας των μεθόδων 8-3-1 και 8-3-2 & Συμβάσεις της μεθόδου 4 (σύμφ. Με Αποφ. 20 ΔΣ του Χρηματιστηρίου).

[3] - Τα στοιχεία Συναλλαγές Δανεισμού Τίτλων μέσω ΟΤC δηλώνονται από τους χειριστές ΣΑΤ και αφορούν τις ποσότητες που έχουν καταγραφεί στο ΣΑΤ έως και τη προηγούμενη εργάσιμη ημέρα.

[4] - Μ.Σ.Τ: - Μέση Σταθμισμένη Τιμή (ως προς τα τεμάχια)

[5] - Τα στοιχεία αφορούν σε ανοιχτές θέσεις πριν την έναρξη της συνεδρίασης

Κωδικοί και ονομασίες Κλάδων Οικονομικής Δραστηριότητας του Χρηματιστηρίου Αθηνών

12003 - Διαπραγματεύσιμα Αμοιβαία Κεφάλαια	10101010 Υπηρεσίες Ηλεκτρονικών Υπολογιστών
10101015 Λογισμικό	10102030 Υλικό Υπολογιστών
15101010 Εξοπλισμός Τηλεπικοινωνιών	15102015 Υπηρεσίες Τηλεπικοινωνιών
20101010 Υγειονομικές Μονάδες	20101025 Υπηρεσίες Υγείας
20102010 Ιατρικός Εξοπλισμός	20103015 Φαρμακευτικά Προϊόντα
30101010 Τράπεζες	30202000 Διαφοροποιημένες Χρηματοοικονομικές Υπηρεσίες
30202010 Διαχείριση Κεφαλαίων & Θεματοφύλακες	30202015 Επενδυτικές Υπηρεσίες
30204000 Επενδυτικές Εταιρείες κλειστού τύπου	30302010 Γενικές Ασφάλειες
30302015 Μεσίτες Ασφαλίσεων	30302025 Ασφάλειες Ιδιοκτησίας & Ζημιών
35101010 Συμμετοχές & Ανάπτυξη Ακίνητης Περιουσίας	35101015 Υπηρεσίες Ακίνητης Περιουσίας
35102000 Διαφοροποιημένες Α.Ε.Ε.Α.Π.	35102030 Α.Ε.Ε.Α.Π. Επαγγελματικών Χώρων
35102045 Α.Ε.Ε.Α.Π. Εμπορικών Χώρων	40201040 Υπηρεσίες Ενοικίασης και Χρηματοδοτικής Μίσθωσης
40202010 Κατασκευή Κατοικιών	40202015 Έπιπλα
40202020 Οικιακές Συσκευές	40203040 Ηλεκτρονική Ψυχαγωγία
40204020 Ρούχα και Αξεσουάρ	40301010 Ψυχαγωγία
40301030 Εκδόσεις	40301035 Ραδιοτηλεοπτικοί Φορείς
40401010 Διαφοροποιημένοι Έμποροι	40401020 Εμπόριο Ενδυμάτων
40401025 Εμπόριο Προϊόντων Οικιακής Βελτίωσης	40401030 Εξειδικευμένο Λιανικό Εμπόριο
40501010 Αεροπορικές Εταιρείες	40501015 Ταξίδια & Τουρισμός
40501020 Τυχερά Παιχνίδια	40501025 Ξενοδοχεία & Πανσιόν
45101015 Απόσταξη & Οινοπαραγωγή	45101020 Αναψυκτικά
45102010 Γεωργεία, Αλιεία, Εκτροφή και Φυτείες	45102020 Τρόφιμα
45103010 Καπνός	45201010 Λιανικό & Χονδρικό Εμπόριο Τροφίμων
45201020 Είδη Προσωπικής Φροντίδας	50101010 Κατασκευές
50101020 Κατασκευαστές Στέγασης & Επικαλύψεων	50101030 Τσιμέντα
50101035 Άλλα Οικοδομικά Υλικά	50202010 Ηλεκτρικά Εξαρτήματα
50203015 Πλαστικά	50203030 Υλικά Συσκευασίας
50204000 Μηχανήματα Βιομηχανικού Εξοπλισμού	50204020 Μηχανήματα Κατασκευών
50205010 Προμηθευτές Βιομηχανίας	50205020 Υποστηρικτικές Υπηρεσίες προς Επιχειρήσεις
50205030 Υπηρεσίες Μαζικής Εκτύπωσης	50206015 Εμπορικά Οχήματα & Ανταλλακτικά
50206030 Θαλάσσιες Μεταφορές	50206060 Υπηρεσίες Μεταφορών
55101000 Διαφοροποιημένα Υλικά	55101020 Κλωστοϋφαντουργικά Προϊόντα
55102000 Ορυχεία	55102010 Σίδηρος & Χάλυβας
55102015 Μεταλλουργία	55102035 Αλουμίνιο
60101020 Διυλιστήρια & Εμπορία Πετρελαιοειδών	65101010 Εναλλακτική Ηλεκτρική Ενέργεια
65101015 Συμβατική Ηλεκτρική Ενέργεια	65102000 Πολλαπλών Υπηρεσιών Κοινής Ωφέλειας
65102030 Ύδρευση	



ATHEX
Athens Stock Exchange

Λεωφ. Αθηνών 110 104 42 Αθήνα
110, Athinon Ave. GR 104 42 Athens
tel. (+30)210-33.66.800, fax (+30)210-33.66.101
www.athexgroup.gr