

24

Ημερήσιο Δελτίο
Συναλλακτικής Δραστηριότητας

Daily Official List
of Trading Activity

Δευτέρα, 26 Αυγούστου, 2024

Έτος: 145 Αύξων Αριθμός Συνεδρίασης: 160



ATHEXGROUP
Athens Exchange Group

Αποποίηση Ευθύνης:

Η εταιρεία Ελληνικά Χρηματιστήρια-Χρηματιστήριο Αθηνών Ανώνυμη Εταιρεία Συμμετοχών καταβάλλει κάθε δυνατή προσπάθεια ώστε να διασφαλίσει ότι οι πληροφορίες και τα λοιπά στοιχεία που εμφανίζονται στο Ημερήσιο Δελτίο Τιμών (Η.Δ.Τ.) είναι ορθά και πλήρη αλλά δεν έχει καμία ευθύνη για ενδεχόμενο λάθος ή παράλειψη στοιχείων και / ή ευθύνη σχετικά με την ακρίβεια, αξιοπιστία, επικαιροποίηση και πληρότητα των παραπάνω πληροφοριών και στοιχείων ή ευθύνη προερχόμενη άμεσα ή έμμεσα από την χρήση των παραπάνω πληροφοριών.

Η Εταιρία δεν έχει καμία ευθύνη για την ακρίβεια των στοιχείων που περιλαμβάνονται στις ανακοινώσεις των εισηγμένων εταιρειών. Πιθανές προσβολές δικαιωμάτων τρίτων από το περιεχόμενο των ανακοινώσεων συνιστούν αποκλειστική ευθύνη του αποστολέα των ανακοινώσεων.

Όλα τα αναγραφόμενα στο Η.Δ.Τ. στοιχεία παρέχονται μόνο για τους σκοπούς της πληροφόρησης και δεν συνιστούν παροχή επενδυτικών συμβουλών ή πρόσκληση για επένδυση σε κινητές αξίες που διαπραγματεύονται στο Χρηματιστήριο Αθηνών.

Αναγνωρίζεται και συμφωνείται ότι όλα τα δικαιώματα επί των πληροφοριών που εμφανίζονται στο Η.Δ.Τ. θα αποτελούν κυριότητα της εταιρίας και οποιοδήποτε άλλο δικαίωμα συμπεριλαμβανομένου του δικαιώματος πνευματικής ιδιοκτησίας, σήματος κλπ. ανήκουν στο Χρηματιστήριο Αθηνών.

Τα ανωτέρω στοιχεία αποτελούν ιδιοκτησία της Εταιρίας και προστατεύονται σύμφωνα με τις διατάξεις περί πνευματικής ιδιοκτησίας. Απαγορεύεται α) η με οποιοδήποτε τρόπο ή μέσο αναπαραγωγή, αναδημοσίευση, τροποποίηση, αντιγραφή, πώληση, μετάδοση ή διανομή του συνόλου ή μέρους τους, χωρίς αναφορά στην πηγή και β) η εμπορική εκμετάλλευση των στοιχείων από τρίτους.

Η Εταιρία δεν φέρει καμία ευθύνη προερχόμενη άμεσα ή έμμεσα από χρήση ή τυχόν αλλοίωση των ανωτέρω στοιχείων όταν αυτά χρησιμοποιούνται από

Ελληνικά Χρηματιστήρια - Χρηματιστήριο Αθηνών Α.Ε. Συμμετοχών

Λεωφόρος Αθηνών 110, 10442 Αθήνα, Τηλ: (210) 33.66.800, Fax: (210) 32.13.938

www.athexgroup.gr

Χρηματιστηριακό Κέντρο Θεσσαλονίκης

Κατούνη 16-18, Θεσ/νίκη 546 25, Τηλ: (2310) 567.667, Fax: (2310) 530.455

Συνεγγυητικό Κεφάλαιο Εξασφάλισης Επενδυτικών Υπηρεσιών

Φειδίου 14-16, Αθήνα 106 78, Τηλ: (210) 33.04.682, Fax: (210) 33.04.155

Επιτροπή Κεφαλαιαγοράς

Κολοκοτρώνη 1 & Σταδίου 1, Αθήνα 105 62, Τηλ: (210) 33.77.100, Fax: (210) 33.77.173

Πίνακας Περιεχομένων**Ενότητα 1: Στατιστικά Στοιχεία Χρεογράφων, Παραγώγων και Δανεισμού**

Οι Αγορές Χρεογράφων Παραγώγων Δανεισμού
Χρηματιστηριακοί Δείκτες
Αναλυτικά Στοιχεία Συναλλαγών Αγοράς Χρεογράφων
Στοιχεία Συναλλαγών Κλάδων Χρηματιστηρίου Αθηνών & Χρηματοοικονομικών Προϊόντων (Δ.Α.Κ.)
Οι 10 Μετοχές με τη μεγαλύτερη Άνοδο & Πτώση
Αναλυτικά Στοιχεία Συναλλαγών Αγοράς Παραγώγων

Ενότητα 2: Αναλυτικά Στοιχεία Συναλλαγών Χρεογράφων

Αναλυτικά Στοιχεία Συναλλαγών Χρεογράφων
Σημειώσεις Χρεογράφων

Ενότητα 3: Στοιχεία Συναλλαγών Χρεογράφων

Στοιχεία Συναλλαγών Πακέτων
Στοιχεία Συναλλαγών Δικαιωμάτων

Στοιχεία Δανεισμού Τίτλων
Στοιχεία Συναλλαγών Εκποιήσεων
Στοιχεία Συναλλαγών Εκποιήσεων Ενσώματων Ονομαστικών Μετοχών
Στοιχεία Ενεργητικού Διαπραγματεύσιμων Αμοιβαίων Κεφαλαίων (Δ.Α.Κ.)
Χαρακτηριστικά Διαπραγματεύσιμων Αμοιβαίων Κεφαλαίων (Δ.Α.Κ.)

Ενότητα 4: Ανακοινώσεις**Ενότητα 5: Ομόλογα Διαπραγματεύσιμα στην Αγορά Αξιών Σταθερού Εισοδήματος**

Ομολογιακά Δάνεια Επιχειρήσεων – Οργανωμένη Αγορά (Μετατρέψιμα)
Ομολογιακά Δάνεια Επιχειρήσεων – Οργανωμένη Αγορά (Μη Μετατρέψιμα)
Ομόλογα Ελληνικού Δημοσίου
Έντοκα Γραμμάτια & Zero Coupon Ομόλογα Ελληνικού Δημοσίου
Ομόλογα Ελληνικού Δημοσίου Διαπραγματεύσιμα με τη Μέθοδο Εκφώνησης - Αντιφώνησης
Ομόλογα Κρατικών Τραπεζών

Ενότητα 6: Πρόσθετα Στοιχεία Ενημέρωσης

Πίνακας Μελών Χρηματιστηρίου Αθηνών και Μελών ΕΤ.ΕΚ.
Πίνακας Μετοχών Υπό Ειδική Διαπραγμάτευση
Γνωστοποιήσεις Συναλλαγών - Κατάλογος Υπόχρεων Προσώπων

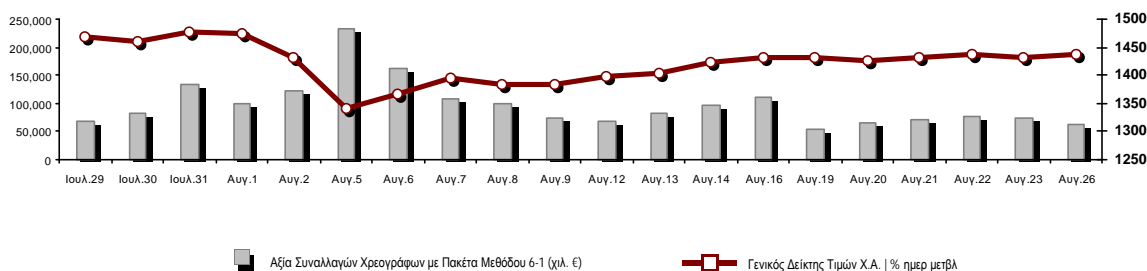
Ενότητα 7: Αναλυτικά Στοιχεία Συναλλαγών Αγοράς Παραγώγων

Συμβόλαια Μελλοντικής Εκπλήρωσης σε Δείκτες
Συμβόλαια Μελλοντικής Εκπλήρωσης σε Μετοχές
Δικαιώματα Προαίρεσης σε Δείκτες
Δικαιώματα Προαίρεσης σε Μετοχές
Στοιχεία Συναλλαγών Προϊόντων Δανεισμού

Παράρτημα Α: Κωδικοί και ονομασίες Κλάδων Οικονομικής Δραστηριότητας του Χρηματιστηρίου Αθηνών

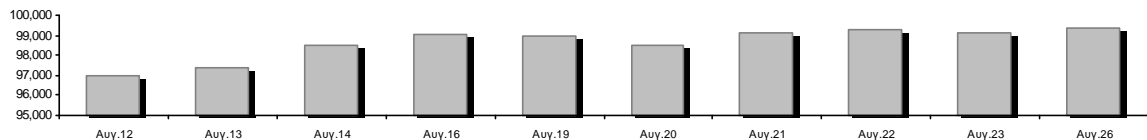
Οι Αγορές Χρεογράφων Παραγώγων Δανεισμού

Γενικός Δείκτης Τιμών και Αξία Συναλλαγών Μετοχών και Παραγώγων



Κεφαλαιοποίηση Χ.Α. (εκατ €) **:	99,383.85		Συνολικές Ανοικτές Θέσεις σε Παράγωγα	403,961
Ημερήσια μεταβολή: εκατ. € %	254.56	0.26%	Ανοικτές θέσεις σε ΣΜΕ επί Δεικτών % ημερ μετβλ	5,136 1.20%
Μέση ετήσια Κεφ/ποίηση: εκατ. € % Μετβλ. Μέση προηγ. έτος	97,637.29	21.46%	Ανοικτές θέσεις σε ΣΜΕ επί μετοχών % ημερ μετβλ	397,470 0.05%
Γενικός Δείκτης Τιμών Χ.Α. % ημερ μετβλ	1,437.68	0.35%	Ανοικτές θέσεις σε Δικαιώματα επί Δεικτών % ημερ μετβλ	738 5.73%
Κεφαλαιοποίηση Γενικού Δείκτη (εκατ. €)	91,134.76		Ανοικτές θέσεις σε Δικαιώματα επί μετοχών % ημερ μετβλ	617 0.00%
Ημερήσια μεταβολή (εκατ. €)	257.31			
Αξία Συναλλαγών Χρεογράφων με Πακέτα Μεθόδου 6-1 (χιλ. €)	63,289.65		Πλήθος Συμβολαίων Παραγώγων:	11,984
Ημερήσια μεταβολή: %	-9,545.09	-13.11%	Ημερήσια μεταβολή: τμχ %	4,211 54.17%
Μέση Αξία Συν/γών ΥΙΔ: χιλ. € % Μετβλ Μέση προηγ. έτος	129,677.80	18.35%	Μέσος Όγκος Συμβ. ΥΙΔ: % Μετβλ Μέσο προηγ. Έτος	36,088 -17.91%
Αξία Συναλλαγών Πακέτων Μεθόδου 6-1 (χιλ. €)	2,781.08		Πλήθος Πράξεων Παραγώγων:	761
Αξία Συναλλαγών Πακέτων Μεθόδου 6-2 & 6-3 (χιλ. €)	3.24		Ημερήσια μεταβολή: πλήθος %	23 3.12%
Αξία Συναλλαγών Ομολόγων (χιλ.€)	921.07		Μέσο Πλήθος Πράξεων ΥΙΔ: % Μετβλ Μέσο προηγ. Έτος	1,917 -17.75%
Όγκος Συναλλαγών Χρεογράφων με Πακέτα Μεθόδου 6-1 (χιλ. Τμχ)	14,585.31		Συνολικές Ανοικτές Θέσεις σε Δανεισμό	400,372
Ημερήσια μεταβολή: χιλ. τμχ %	556.14	3.96%	Ημερήσια μεταβολή: τμχ %	-12,930 -3.13%
Μέσος Όγκος Συν/γών ΥΙΔ: % Μετβλ Μέσο προηγ. Έτος	28,556.09	-15.06%	Πλήθος Συναλλαγών Δανεισμού (Πολυμερής/Διμερής)	418
Όγκος Συναλλαγών Πακέτων Μεθόδου 6-1 (χιλ. Τεμάχια)	295.33		Ημερήσια μεταβολή: τμχ %	-23,652
Όγκος Συναλλαγών Πακέτων Μεθόδου 6-2 & 6-3 (χιλ. Τεμάχια)	0.57		Πλήθος Πολυμερών Συναλλαγών	0
Όγκος Συναλλαγών Ομολόγων	925,000		Πλήθος Διμερών Συναλλαγών	418
Πλήθος Πράξεων Χρεογράφων με Πακέτα Μεθόδου 6-1	25,878		Πλήθος Πράξεων Δανεισμού:	1
Ημερήσια μεταβολή: πλήθος %	-969	-3.61%	Ημερήσια μεταβολή: %	-8
Μέσο Πλήθος Πράξεων ΥΙΔ: % Μετβλ Μέσο προηγ. Έτος	38,194	5.44%	Πλήθος Πράξεων Πολυμερών Συναλλαγών	0
Πλήθος πακέτων Μεθόδου 6-1	5		Πλήθος Πράξεων Διμερών Συναλλαγών	1
Πλήθος πακέτων Μεθόδου 6-2 & 6-3	2			
Πλήθος συναλλαγών Ομολόγων	157			

Κεφαλαιοποίηση Χ.Α. (εκατ €) **



Ημερήσια Διακύμανση Γενικού Δείκτη Τιμών Χρηματιστηρίου Αθηνών



Χρηματιστηριακοί Δείκτες

Όνομασία Δείκτη	26/08/2024	23/08/2024	Δ μον.	Δ %	Κατώτερη	Ανώτερη	Κατ.έτους	Ανωτ.έτους	Ετησ. μεταβ.
Γενικός Δείκτης Τιμών Χ.Α.	1,437.68 #	1,432.60	5.08	0.35%	1,430.06	1,438.87	1,293.14	1,505.35	11.18% #
Δείκτης Συνολικής Απόδοσης Γενικού Δείκτη Χ.Α.	2,711.41 #	2,701.83	9.58	0.35%	2,697.04	2,713.65	2,355.44	2,789.06	15.11% #
Δείκτης ATHEX ESG	1,645.91 #	1,640.97	4.94	0.30%	1,637.04	1,648.21	1,471.77	1,722.97	11.83% #
Δείκτης Τιμών Εναλλακτικής Αγοράς Χ.Α.	13,844.89 €	13,849.04	-4.15	-0.03%	13,756.75	13,924.71	9,352.11	15,217.49	48.04% #
FTSE/Χ.Α. Large Cap	3,503.97 #	3,492.30	11.67	0.33%	3,483.78	3,508.58	3,122.79	3,665.50	12.21% #
FTSE/Χ.Α. Mid Cap	2,292.06 #	2,265.64	26.42	1.17%	2,265.64	2,293.36	2,054.77	2,459.55	1.83% #
FTSE/Χ.Α. Υψηλής Μερισματικής Απόδοσης	3,895.05 #	3,854.25	40.80	1.06%	3,854.25	3,895.05	3,629.54	4,217.66	3.28% #
FTSE/Χ.Α. Δείκτης Αγοράς	835.53 #	833.31	2.22	0.27%	831.18	836.83	746.82	875.18	11.88% #
FTSE/Χ.Α. Τράπεζες	1,283.83 #	1,281.77	2.06	0.16%	1,277.03	1,288.55	1,057.67	1,354.57	20.93% #
FTSE/ATHEX ΤΕΧΝΟΛΟΓΙΑ & ΤΗΛΕΠΙΚΟΙΝΩΝΙΕΣ	5,595.10 #	5,490.87	104.23	1.90%	5,490.87	5,608.28	4,915.95	5,705.00	10.30% #
FTSE/ATHEX ΧΡΗΜΑΤΟΟΙΚΟΝΟΜΙΚΕΣ ΥΠΗΡΕΣΙΕΣ	6,027.13 #	6,017.01	10.12	0.17%	5,995.31	6,048.98	4,996.31	6,357.41	20.20% #
FTSE/ATHEX ΑΚΙΝΗΤΗΣ ΠΕΡΙΟΥΣΙΑΣ	4,888.69 €	4,910.66	-21.97	-0.45%	4,888.47	4,925.23	4,507.00	5,120.52	-1.45% €
FTSE/ATHEX ΚΑΤΑΝΑΛΩΤΙΚΑ ΠΡΟΪΟΝΤΑ	4,960.31 #	4,926.93	33.38	0.68%	4,926.93	4,966.50	4,663.68	5,557.48	-1.11% €
FTSE/ATHEX ΒΑΣΙΚΑ ΑΓΑΘΑ	6,145.95 €	6,174.18	-28.23	-0.46%	6,114.76	6,210.08	5,069.68	6,491.28	20.78% #
FTSE/ATHEX ΒΙΟΜΗΧΑΝΙΕΣ	6,560.84 €	6,561.32	-0.48	-0.01%	6,545.04	6,592.62	5,044.08	6,621.39	29.11% #
FTSE/ATHEX ΠΡΩΤΕΣ ΎΛΕΣ	4,934.24 #	4,924.08	10.16	0.21%	4,867.16	4,949.33	4,369.10	5,876.05	1.33% #
FTSE/ATHEX ΕΝΕΡΓΕΙΑ & ΥΠΗΡΕΣΙΕΣ ΚΟΙΝΗΣ ΩΦ	4,947.11 #	4,915.40	31.71	0.65%	4,898.10	4,947.11	4,536.38	5,474.06	-0.81% €
Δείκτης Όλων των Μετοχών Χ.Α.	334.62 #	333.76	0.86	0.26%	334.62	334.62	304.60	347.29	10.80% #
Ελληνικός Δείκτης Mid & Small Cap	2,060.40 #	2,049.39	11.01	0.54%	2,049.39	2,060.40	1,881.89	2,157.15	6.81% #
FTSE/Χ.Α. Large Cap Συνολικής Απόδοσης	6,011.36 #	5,991.34	20.02	0.33%			5,201.70	6,187.73	16.34% #
FTSE/Χ.Α. Mid Cap Συνολικής Απόδοσης	3,132.47 #	3,096.16	36.31	1.17%			2,872.41	3,302.69	3.34% #
MSCI GREECE REBASED	5,519.55 #	5,491.94	27.61	0.50%	5,481.11	5,524.99	4,964.20	5,837.84	10.73% #
Ελληνικός Δείκτης Εταιρικών Ομολόγων	135.19 #	135.16	0.03	0.02%			129.54	135.19	4.28% #
Ελληνικός Δείκτης Τιμών Εταιρικών Ομολόγων	92.51 #	92.51	0.01	0.01%			90.52	92.53	2.06% #

Σημείωση 1: Το κλείσιμο των Δεικτών FTSE/Μed 100, Ελληνικός Δείκτης Εταιρικών Ομολόγων και, Ελληνικός Δείκτης Τιμών Εταιρικών Ομολόγων αφορούν την συνεδρίαση της 22/08/2024.

Σημείωση 2: Ο Ελληνικός Δείκτης Mid & Small Cap είναι Customized δείκτης υπολογιζόμενος από το Χρηματιστήριο Αθηνών.

Αναλυτικά Στοιχεία Συναλλαγών Αγοράς Χρεογράφων

	Όλα τα Χρεόγραφα	Κύρια Αγορά	Επιτήρηση	Διαπραγματεύσιμα Αμοιβαία Κεφάλαια
Σύνολα	127	120	6	1
Ανοδικές / Καθοδικές / Σταθερές:	48 / 40 / 39	48 / 40 / 32	0 / 0 / 6	0 / 0 / 1
Κεφαλαιοποίηση Χ.Α. (εκατ €) **	99,383.85	99,317.22	66.64	
Μέση Ημερήσια Αξία Συν/γών (χιλ. €)	129,677.80	129,515.33	31.44	245.29
Αξία Συναλλαγών	63,292.89	63,183.88	3.86	105.15
Κύριος Πίνακας:	60,508.57	60,399.56	3.86	105.15
Προσυμφωνημένων Συναλλαγών 6_1_2_3:	2,784.32	2,784.32	0.00	0.00
Πίνακας Εκποιήσεων:	0.00	0.00	0.00	0.00
Πίνακας Ειδικών Όρων:	0.00	0.00	0.00	0.00
Μέσος Ημερήσιος Όγκος Συναλλαγών	28,556,087	28,427,858	140,743	7,092
Όγκος Συναλλαγών	14,585,877	14,554,309	28,560	3,008
Κύριος Πίνακας:	14,289,979	14,258,411	28,560	3,008
Προσυμφωνημένων Συναλλαγών 6_1_2_3:	295,898	295,898	0	0
Πίνακας Εκποιήσεων:	0	0	0	0
Πίνακας Ειδικών Όρων:	0	0	0	0
Μέσο Ημερήσιο Πλήθος Πράξεων	38,194	38,087	60	48
Αριθμός Πράξεων	25,880	25,839	14	27
Κύριος Πίνακας:	25,873	25,832	14	27
Προσυμφωνημένων Συναλλαγών 6_1_2_3:	7	7	0	0
Πίνακας Εκποιήσεων:	0	0	0	0
Πίνακας Ειδικών Όρων:	0	0	0	0

Στοιχεία Συναλλαγών Κλάδων Χρηματιστηρίου Αθηνών & Χρηματοοικονομικών Προϊόντων (Δ.Α.Κ.)

Κωδικός	Κλάδοι	Ανοδικές / Καθοδικές / Σταθερές	Αριθμός Πράξεων	Όγκος Συναλλαγών	Αξία Συναλλαγών	% στη Συνολική Αξία
12000	- Χρηματοοικονομικά Προϊόντα	0 / 0 / 1	27	3,008	105,150.51	0.17%
3510	- Ακίνητη Περιουσία	1 / 5 / 6	774	282,055	920,232.45	1.45%
3030	- Ασφάλειες	1 / 0 / 0	68	13,009	63,812.69	0.10%
5020	- Βιομηχανικά Προϊόντα & Υπηρεσίες	7 / 5 / 6	1,439	303,852	1,959,068.02	3.10%
4040	- Εμπόριο	3 / 3 / 1	1,118	206,610	3,266,901.85	5.16%
6010	- Ενέργεια	1 / 2 / 1	3,131	448,706	7,352,046.34	11.62%
4020	- Καταναλωτικά Προϊόντα & Υπηρεσίες	1 / 3 / 3	138	53,086	73,938.19	0.12%
5010	- Κατασκευές & Υλικά Κατασκευών	6 / 4 / 4	1,934	851,302	3,384,881.60	5.35%
4030	- Μέσα Ενημέρωσης	0 / 0 / 1	7	2,815	1,269.46	0.00%
4520	- Προσωπική Φροντίδα, Φάρμακα & Παντοπωλεία	1 / 1 / 0	466	27,856	250,084.52	0.40%
5510	- Πρώτες Ύλες	6 / 4 / 4	915	253,244	1,019,032.06	1.61%
4050	- Ταξίδια και Αναψυχή	3 / 2 / 1	2,449	2,347,322	7,112,633.01	11.24%
1010	- Τεχνολογία	4 / 2 / 4	987	281,752	1,058,559.58	1.67%
1510	- Τηλεπικοινωνίες	1 / 1 / 0	1,539	278,589	4,138,514.05	6.54%
3010	- Τράπεζες	5 / 1 / 1	8,016	8,612,523	25,191,961.43	39.80%
4510	- Τρόφιμα, Ποτά & Καπνοβιομηχανίες	1 / 3 / 3	224	31,387	420,723.16	0.66%
2010	- Υγεία	0 / 2 / 1	179	64,117	66,376.53	0.10%
6510	- Υπηρεσίες Κοινής Ωφέλειας	4 / 1 / 1	2,169	477,417	6,684,894.91	10.56%
3020	- Χρηματοοικονομικές Υπηρεσίες	3 / 1 / 1	300	47,227	222,810.27	0.35%

Οι 10 Μετοχές με τη μεγαλύτερη Άνοδο & Πτώση

Κύρια Αγορά

Μετοχές με τη μεγαλύτερη Θετική μεταβολή τιμής	Τιμή κλεισ.	Μεταβ.	Μετοχές με τη μεγαλύτερη Αρνητική μεταβολή τιμής	Τιμή κλεισ.	Μεταβ.
INTRACOM HOLDINGS (ΚΟ)	3.245	4.17% #	ΠΑΠΟΥΤΣΑΝΗΣ (ΚΟ)	2.3	-4.96% α
ΑΥΤΟHELLAS (ΚΟ)	11.4	3.64% #	ΚΕΚΡΟΨ (ΚΟ)	1.42	-3.40% α
ΙΝΤΡΑΛΟΤ (ΚΟ)	1.188	3.48% #	MEDICON ΕΛΛΑΣ (ΚΟ)	2.31	-3.35% α
ΑΒΑΞ Α.Ε. (ΚΟ)	1.404	2.78% #	ΙΛΥΔΑ (ΚΟ)	1.665	-2.63% α
ΤΡΑΠΕΖΑ ΟΡΤΙΜΑ BANK (ΚΟ)	12.34	2.66% #	DIMAND (ΚΟ)	9.69	-1.92% α
ΟΤΕ (ΚΟ)	14.99	2.53% #	ΒΙΟΗΑΛCO SA/ΝV (ΚΑ)	5.89	-1.83% α
ΜΟΤΟΡ ΟΪΛ (ΚΟ)	21.66	2.46% #	ΕΘΝΙΚΗ ΤΡΑΠΕΖΑ (ΚΟ)	8.014	-1.28% α
ΚΛΟΥΚΙΝΑΣ - ΛΑΠΠΑΣ (ΚΟ)	1.525	2.35% #	COCA-COLA HBC AG (ΚΟ)	31.64	-1.19% α
ΕΛΒΑΛΧΑΛΚΟΡ (ΚΟ)	1.87	1.96% #	ΙΝΤΡΑΚΑΤ (ΚΟ)	5.11	-1.16% α
ΠΕΙΡΑΙΩΣ FINANCIAL HOLD (ΚΟ)	3.952	1.49% #	PREMIA (ΚΟ)	1.228	-0.97% α

Μετοχές με τη μεγαλύτερη Αξία Συναλλαγών	Αξία (χιλ. €)	Μεταβ.	Μετοχές με το μεγαλύτερο Όγκο Συναλλαγών	Όγκος	Μεταβ.
ΠΕΙΡΑΙΩΣ FINANCIAL HOLD (ΚΟ)	9,192.69	1.49% #	ΑΛΡΗΑ ΥΠΗΡΕΣΙΩΝ ΣΥΜΜ (ΚΟ)	3,517,302	0.32% #
ΜΟΤΟΡ ΟΪΛ (ΚΟ)	6,375.27	2.46% #	ΠΕΙΡΑΙΩΣ FINANCIAL HOLD (ΚΟ)	2,331,300	1.49% #
ΑΛΡΗΑ ΥΠΗΡΕΣΙΩΝ ΣΥΜΜ (ΚΟ)	5,619.44	0.32% #	ΕΥΡΟΒΑΝΚ HOLDINGS (ΚΟ)	2,059,553	0.38% #
ΕΘΝΙΚΗ ΤΡΑΠΕΖΑ (ΚΟ)	4,810.54	-1.28% α	ΙΝΤΡΑΛΟΤ (ΚΟ)	2,037,168	3.48% #
ΟΠΑΠ (ΚΟ)	4,331.38	-0.19% α	ΕΘΝΙΚΗ ΤΡΑΠΕΖΑ (ΚΟ)	598,991	-1.28% α
ΕΥΡΟΒΑΝΚ HOLDINGS (ΚΟ)	4,279.73	0.38% #	ΕΛΛΑΚΤΩΡ (ΚΟ)	312,329	0.48% #
ΟΤΕ (ΚΟ)	4,125.76	2.53% #	ΜΟΤΟΡ ΟΪΛ (ΚΟ)	299,355	2.46% #
JUMBO (ΚΟ)	3,016.59	1.33% #	ΟΤΕ (ΚΟ)	276,620	2.53% #
ΔΕΗ (ΚΟ)	2,680.45	1.21% #	ΟΠΑΠ (ΚΟ)	269,003	-0.19% α
ΙΝΤΡΑΛΟΤ (ΚΟ)	2,417.90	3.48% #	ΔΕΗ (ΚΟ)	229,315	1.21% #

Σημείωση: Απεικονίζονται οι Μετοχές που δεν ανήκουν στην Κατηγορία Επιτήρησης και πραγματοποιήσαν κατά τη διάρκεια της συνεδρίασης Αξία Συναλλαγών μεγαλύτερη από 10,000 Ευρώ.

Αναλυτικά Στοιχεία Συναλλαγών Αγοράς Παραγώγων

	Αριθμός Πράξεων	Όγκος	Ανοικτές θέσεις
Σ.Μ.Ε. σε Δείκτες	77	451	5,136
FTSE/X.A. Τράπεζες	1	1	1,253
FTSE/X.A. Large Cap	76	450	3,860
MSCI GREECE REBASED	0	0	23
Σ.Μ.Ε. σε Μετοχές	678	11,428	397,470
ΑΔΜΗΕ ΣΥΜΜΕΤΟΧΩΝ Α.Ε. (ΚΟ)	0	0	21,995
ΑΕΡΟΠΟΡΙΑ ΑΙΓΑΙΟΥ (ΚΟ)	3	6	3,800
ΑΛΡΗΑ ΥΠΗΡΕΣΙΩΝ ΣΥΜΜ (ΚΟ)	80	3,419	156,699
ΔΙΕΘΝΗΣ ΑΕΡΟΛΙΜΕΝΑΣ ΑΘΗΝΩΝ(ΚΟ)	3	11	1,183
ΑΥΤΟΗΕΛΛΑΣ (ΚΟ)	1	1	152
ΑΒΑΞ Α.Ε. (ΚΟ)	1	2	660
COCA-COLA HBC AG (ΚΟ)	0	0	157
CEENERGY HOLDINGS (ΚΑ)	7	32	3,685
ΕΛΛΑΚΤΩΡ (ΚΟ)	26	170	3,668
ΕΛΒΑΛΧΑΛΚΟΡ (ΚΟ)	11	31	4,872
EUROBANK HOLDINGS (ΚΟ)	28	737	16,136
ΕΥΔΑΠ (ΚΟ)	12	45	4,308
FOURLIS ΣΥΜΜΕΤΟΧΩΝ (ΚΟ)	0	0	1,153
ΓΕΚ ΤΕΡΝΑ (ΚΟ)	4	12	11,949
ΕΛΛΗΝ. ΧΡΗΜΑΤΙΣΤΗΡΙΑ-Χ.Α. (ΚΟ)	14	79	3,867
HELLENIC ENERGY (ΚΟ)	14	57	5,962
INTRACOM HOLDINGS (ΚΟ)	45	253	7,538
INTRAKAT (ΚΟ)	2	2	2,375
JUMBO (ΚΟ)	0	0	332
LAMDA DEVELOPMENT(ΚΟ)	7	15	6,050
METLEN ENERGY & METALS (ΚΟ)	16	125	4,433
MIG (ΚΟ)	0	0	88
ΜΟΤΟΡ ΟΪΛ (ΚΟ)	68	369	4,600
ΕΘΝΙΚΗ ΤΡΑΠΕΖΑ (ΚΟ)	55	563	13,158
ΟΠΑΠ (ΚΟ)	2	2	1,288
ΤΡΑΠΕΖΑ ΟΡΤΙΜΑ BANK (ΚΟ)	8	45	52
ΟΤΕ (ΚΟ)	13	39	3,314
ΟΛΠ (ΚΟ)	0	0	75
ΠΕΙΡΑΙΩΣ FINANCIAL HOLD (ΚΟ)	164	4,919	63,199
ΔΕΗ (ΚΟ)	70	391	25,354
QUEST ΣΥΜΜΕΤΟΧΩΝ (ΚΟ)	1	4	178
ΤΕΡΝΑ ΕΝΕΡΓΕΙΑΚΗ (ΚΟ)	4	45	20,496
ΤΙΤΑΝ CEMENT (ΚΑ)	1	2	380
ΥΙΟΗΑΛCO SA/NV (ΚΑ)	18	52	4,314
Δικαιώματα σε Δείκτες	6	105	738
FTSE/X.A. Large Cap	6	105	738
Δικαιώματα σε Μετοχές	0	0	617
ΑΛΡΗΑ ΥΠΗΡΕΣΙΩΝ ΣΥΜΜ (ΚΟ)	0	0	0
ΕΘΝΙΚΗ ΤΡΑΠΕΖΑ (ΚΟ)	0	0	310
ΟΠΑΠ (ΚΟ)	0	0	150
ΟΤΕ (ΚΟ)	0	0	81
ΠΕΙΡΑΙΩΣ FINANCIAL HOLD (ΚΟ)	0	0	0
ΔΕΗ (ΚΟ)	0	0	76
Συνολική Δραστηριότητα	761	11,984	403,961

Σημειώσεις Χρεογράφων

Κωδικός	Κείμενο σημείωσης
()	- Προσαρμοσμένα Μέρισματα λόγω διανομής Δωρεάν μετοχών.
*	- Τελευταία προσαρμοσμένη τιμή κλεισίματος.
[1]	- Καθαρά μερίσματα.
[2]	- Στη στήλη "Ημερ. Αποκοπής τελευταίου δικαιώματος" αναφέρεται η Ημερομηνία εισαγωγής για Νέες Εταιρείες.
[3]	- Η Χρηματιστηριακή αξία αναφέρεται στο σύνολο των μετοχών
[4]	- Η κωδικοποίηση των Κλάδων Οικονομικής Δραστηριότητας του Χ.Α. παρουσιάζονται στο Παράρτημα Α
[5]	- Η Χρηματιστηριακή Αξία αναφέρεται στο σύνολο των κατηγοριών μετοχών (εφόσον έχουν εισαχθεί περισσότερες της μιας κατηγορίες) και δεν αναφέρεται σε επιμέρους κατηγορίες μετοχών μιας εταιρείας.
[6]	- P/E μεγαλύτερο του 100
[7]	- Τελευταία εικόνα του Βιβλίου Εντολών πριν το τέλος της συνεδρίασης
[8]	- Στην Αξία Συναλλαγών των Μετοχών περιλαμβάνονται όλοι οι τύποι Πακέτων
4750	- Μεταφορά στην Κατηγορία Επιτήρησης από 8/4/2011.
4955	- Μεταφορά στην Επιτήρηση από 5/4/2013.
5093	- Μεταφορά στην Κατηγορία Επιτήρησης από 8/4/2015.
5141	- Μεταφορά στην Κατηγορία Επιτήρησης από 10/05/2017.
5160	- Μεταφορά στην Κατηγορία Επιτήρησης από 15/04/2016.
5165	- Μεταφορά στην Κατηγορία Επιτήρησης από 15/02/2018.
5193	- Μεταφορά στην κατηγορία Επιτήρησης από 25/10/2018.
5197	- Μεταφορά στην κατηγορία Επιτήρησης από 07/11/2018.
5232	- Μεταφορά στην Κατηγορία Επιτήρησης από 08/04/2011.
5233	- Αναστολή διαπραγμάτευσης από 13/05/2020.
5248	- Μεταφορά στην κατηγορία Επιτήρησης από 06/09/2011.
5253	- Μεταφορά στην Επιτήρηση από 14/5/2021.
5275	- Μεταφορά στη Κατηγορία Επιτήρησης από 09/07/2020.
5277	- Αναστολή διαπραγμάτευσης από 02/05/2023.
5278	- Αναστολή διαπραγμάτευσης από 03/05/2023.

Στοιχεία Συναλλαγών Πακέτων

Χρεόγραφο	Όγκος πακέτου	Τιμή πακέτου	Αξία πακέτου	Ώρα έγκρισης	Σημείωση
JUMBO (ΚΟ)	25,000	22.86	571,500.00	11:00:21	20
ΟΠΑΠ (ΚΟ)	50,000	16.14	806,750.00	11:09:13	20
ΠΕΙΡΑΙΩΣ FINANCIAL HOLD (ΚΟ)	185,000	3.96	732,600.00	11:24:36	20
ΠΕΙΡΑΙΩΣ FINANCIAL HOLD (ΚΟ)	18	3.86	69.55	11:47:28	14
VIOHALCO SA/NV (ΚΑ)	549	5.78	3,171.52	11:48:26	14
JUMBO (ΚΟ)	15,000	22.86	342,900.00	12:32:51	20
ΟΠΑΠ (ΚΟ)	20,331	16.10	327,329.10	16:34:18	20

Σημειώσεις πακέτων

- 9 - Μέθοδος 6-1 / Ειδική Χρέωση
10 - Μέθοδος 6-1 / Ειδική Χρέωση, Αυθημερόν Διακανονισμός
14 - Μέθοδος 6-3 / Πακέτο Αποκατάστασης, Ατελής αγορά και Πώληση
18 - Μέθοδος 6-2 / SPOT 1
19 - Μέθοδος 6-2 / SPOT 2
20 - Μέθοδος 6-1 και Μέθοδος 6-1 Αυθημερόν Διακανονισμός
21 - Άλλη Προσυμφωνημένη

Στοιχεία Συναλλαγών Δικαιωμάτων

Ημερ. αποκοπής	Έναρξη εξάσκησης	Λήξη εξάσκησης	Λήξη διαπραγμάτευσης	Δικαιώματα	Κατωτ Τιμή	Ανωτ Τιμή	Τιμή κλεισ.	Τελευταία ζήτηση	Τελευταία προσφορά	Όγκος	Πράξεις	Αξία Συναλλαγών
----------------	------------------	----------------	----------------------	------------	------------	-----------	-------------	------------------	--------------------	-------	---------	-----------------

Δεν υπάρχουν Συναλλαγές Δικαιωμάτων.

Στοιχεία Συναλλαγών Εκποιήσεων

Χρεόγραφα	Τύπος Χρεογράφου	Όγκος Συναλλαγών	Αριθμός Πράξεων	Αξία Συναλλαγών	Σημείωση
-----------	------------------	------------------	-----------------	-----------------	----------

Δεν πραγματοποιήθηκαν Εκποιήσεις Μετοχών.

Σημειώσεις Εκποιήσεων

- Δημόσιος Ανοικτός Πλειστηριασμός
- Εκποίηση Ενσώματων Ονομαστικών Μετοχών
- Εκποίηση Αδιάθετων Κλασματικών Υπολοίπων

Στοιχεία Ενεργητικού Διαπραγματεύσιμων Αμοιβαίων Κεφαλαίων (Δ.Α.Κ.)

	Ημερομηνία συναλλαγών	Δημιουργία / Εξαγορά	Αριθ. Μερ. (T-1)	Νέα Μερ. (T-1)	Εξαγορασθ. Μερ. (T-1)	Μερίδια (T) [1]	Αξία Ενεργητικού [2]	Καθαρή Τιμή	Μέρισμα /Μερίδιο	Ημερ. Αποκοπής
ALPHA ETF FTSE Athex Large Cap	26/08/2024	5,000	971,502	---	---	971,502	33,893,440.00	34.8877	1.35	01/07/2024

Σημειώσεις Δ.Α.Κ.

[1] - Αριθμ. μεριδίων (T) = Αριθμ. μεριδίων (T-1) + Νεοεκδιθέντα μερίδια (T-1) - Εξαγορασθέντα μερίδια (T-1)

[2] - Περιλαμβάνονται και τα μερίδια που δημιουργήθηκαν / εξαγοράσθηκαν την ημέρα T-1.

Περιγραφή	Στοιχεία
Όνομασία Δ.Α.Κ.	ALPHA ETF FTSE Athex Large Cap
Σύμβολο Δ.Α.Κ. (GR)	ΑΔΑΚ
Σύμβολο Δ.Α.Κ. (EN)	AETF
ISIN Δ.Α.Κ.	GRF000153004
Κατηγορία Διαπραγμάτευσης	Διαπραγματεύσιμα Αμοιβαία Κεφάλαια (Δ.Α.Κ.)
Τύπος Δ.Α.Κ.	Μετοχών
Τρόπος διαχείρισης	Παθητικός
Επενδυτική Στρατηγική	Σκοπός της επενδυτικής πολιτικής του Αμοιβαίου Κεφαλαίου είναι η αναπαραγωγή της αποδόσεως του Δείκτη FTSE/X.A. Large Cap του Χρηματιστηρίου Αθηνών σε όρους Ευρώ, ακολουθώντας πλήρως και πανομοιότυπες τη σύνθεση του υποκείμενου Δείκτη.
Εκδότης	ΑΛΦΑ ASSET MANAGEMENT Α.Ε.Δ.Α.Κ.
Εταιρεία Διαχείρισης	ΑΛΦΑ ASSET MANAGEMENT Α.Ε.Δ.Α.Κ.
Ειδικοί Διαπραγματευτές	ΑΛΦΑ FINANCE Α.Χ.Ε.Π.Ε.Υ., ΕΘΝΙΚΗ ΧΡΗΜΑΤΙΣΤΗΡΙΑΚΗ Α.Χ.Ε.Π.Ε.Υ.
Θεματοφύλακας	ΑΛΦΑ ΤΡΑΠΕΖΑ Α.Ε.
Σύμβολο Δείκτη (GR)	FTSE
Σύμβολο Δείκτη (EN)	FTSE
Όνομασία Δείκτη	FTSE/X.A. Large Cap
ISIN Δείκτη	GRI99201A006
Κλάσμα Δείκτη [1]	1/100
Αρχική Τιμή Μεριδίου	21.76
Συνολικός Αριθμός Μεριδίων [2]	971,502
Ημερομηνία πρώτης Έκδοσης	14/01/2008
Ημερομηνία έναρξης Διαπραγμάτευσης	24/01/2008
Νόμισμα Διαπραγμάτευσης	ΕΥΡΩ
Νόμισμα Ενεργητικού	ΕΥΡΩ
Αρχική Αξία Ενεργητικού [3]	3,000,000.00
Αριθμ. Μεριδίων για Δημιουργία-Εξαγορά [4]	5,000
Αμοιβή Διαχείρισης	0.375

Σημειώσεις Δ.Α.Κ.

[1] - Το κλάσμα της τιμής του δείκτη που αποτελεί η τιμή της πρώτης έκδοσης

[2] - Ο αριθμός μεριδίων που διαπραγματεύθηκαν στο Χρηματιστήριο την ημέρα T


[3] - Η αξία του ενεργητικού κατά την έκδοση

[4] - Ο αριθμός μεριδίων που απαιτείται κατά τη διαδικασία δημιουργίας εξαγοράς

26/08/2024

Ανακοινώσεις

Η.Δ.Τ.



ΑΝΑΚΟΙΝΩΣΕΙΣ

ΕΤΑΙΡΙΚΕΣ ΠΡΑΞΕΙΣ

ΕΤΑΙΡΙΚΑ ΓΕΓΟΝΟΤΑ

ΒΙΟΚΑΡΠΕΤ Α.Ε.

Μετά τη μεταβολή του μετοχικού κεφαλαίου, οι μετοχές της εταιρίας «**ΒΙΟΚΑΡΠΕΤ Α.Ε.**» (GRS165063009) είναι διαπραγματεύσιμες στο Χρηματιστήριο Αθηνών με νέα ονομαστική αξία μετοχής €1,02 και χωρίς το δικαίωμα συμμετοχής στην επιστροφή κεφαλαίου ποσού €0,02 ανά μετοχή στους μετόχους της εταιρίας με καταβολή μετρητών.

ΧΡΗΜΑΤΙΚΕΣ ΔΙΑΝΟΜΕΣ

ΜΕΝΤΙΤΕΡΡΑ Α.Ε.

Οι μετοχές της εταιρίας «**ΜΕΝΤΙΤΕΡΡΑ Α.Ε.**» (GRS500003009) είναι διαπραγματεύσιμες στην Εναλλακτική Αγορά του Χρηματιστηρίου Αθηνών χωρίς το ποσό €0,0498630137 ανά μετοχή, από το οποίο θα παρακρατηθεί ο αναλογούν φόρος, βάσει της κείμενης νομοθεσίας (καθαρό ποσό: €0,0473698630 ανά μετοχή).

ΓΝΩΣΤΟΠΟΙΗΣΕΙΣ ΕΤΑΙΡΕΙΩΝ

From: ΕΛΛΑΚΤΩΡ Α.Ε.
Posted At: 23 August 2024 17:06
Conversation: ΣΧΟΛΙΑΣΜΟΣ ΔΗΜΟΣΙΕΥΜΑΤΟΣ/ΑΠΑΝΤΗΣΗ ΣΕ ΕΡΩΤΗΜΑ ΤΗΣ ΕΚΕ.Κ.
Posted To: DOLAnnouncements2
Subject: ΣΧΟΛΙΑΣΜΟΣ ΔΗΜΟΣΙΕΥΜΑΤΟΣ/ΑΠΑΝΤΗΣΗ ΣΕ ΕΡΩΤΗΜΑ ΤΗΣ ΕΚΕ.Κ.

Ανακοίνωση

Σχολιασμός δημοσιευμάτων/Απάντηση σε ερώτημα της ΕΚ

Η εταιρεία με την επωνυμία «ΕΛΛΑΚΤΩΡ ΑΝΩΝΥΜΗ ΕΤΑΙΡΕΙΑ» και τον διακριτικό τίτλο «ΕΛΛΑΚΤΩΡ Α.Ε.» (εφεξής η «Εταιρεία»), σε απάντηση Επιστολής (Α.Π. 1992/22.08.2024) της Επιτροπής Κεφαλαιαγοράς, με αφορμή πρόσφατο (22.08.2024) δημοσίευμα του Τύπου, όπου μεταξύ άλλων, αναφέρονται τα εξής: «...Η μεγάλη ανατροπή αφορά την μελλοντική πώληση κρίσιμου ποσοστού του Ελλάκτωρ από την Reggeborgh συνδυαστικά με την Motor Oil σε υψηλότερη τιμή και πολύ κοντά στην καθαρή θέση στα 2,40 ευρώ ανά μετοχή...!Ηδη δόθηκε το πράσινο φως από την Reggeborgh να διερευνηθεί το ενδιαφέρον για είσοδο νέου μετόχου μιας και οι εξελίξεις που έρχονται σε έργα και παραχωρήσεις που έχει δώσει προσφορές θα είναι κατατρεγμένες!!!...», ενημερώνει το επενδυτικό κοινό και διευκρινίζει ότι:

Εν προκειμένω, δεν έχει περιέλθει σε γνώση της Εταιρείας οποιαδήποτε πληροφορία αναφορικά με τις προθέσεις των μετόχων της ως προς την συμμετοχή τους σε αυτήν.

Η ανωτέρω ενημέρωση γίνεται σύμφωνα με τους Κανονισμούς (ΕΕ) 596/2014 του Ευρωπαϊκού Κοινοβουλίου, του Χρηματιστηρίου Αθηνών και κατόπιν σχετικού ερωτήματος του Επιτροπής Κεφαλαιαγοράς.

Κηφισιά, 23.08.2024

[Σχολιασμός δημοσιευμάτων/Απάντηση σε ερώτημα της ΕΚ](#)

From: ORILINA PROPERTIES A.E.E.A.Π.
Posted At: 23 August 2024 17:49
Conversation: ΑΝΑΚΟΙΝΩΣΗ ΡΥΘΜΙΖΟΜΕΝΗΣ ΠΛΗΡΟΦΟΡΙΑΣ ΤΟΥ Ν.
3556/2007: Γνωστοποίηση συναλλαγών
Posted To: DOLAnnouncements2
Subject: ΑΝΑΚΟΙΝΩΣΗ ΡΥΘΜΙΖΟΜΕΝΗΣ ΠΛΗΡΟΦΟΡΙΑΣ ΤΟΥ Ν.
3556/2007: Γνωστοποίηση συναλλαγών

ΑΝΑΚΟΙΝΩΣΗ

[ΑΝΑΚΟΙΝΩΣΗ ΡΥΘΜΙΖΟΜΕΝΗΣ ΠΛΗΡΟΦΟΡΙΑΣ - ΓΝΩΣΤΟΠΟΙΗΣΗ
ΣΥΝΑΛΛΑΓΩΝ](#)

From: ΜΠΛΕ ΚΕΔΡΟΣ ΑΕΕΑΠ
Posted At: 23 August 2024 18:56
Conversation: Γνωστοποίηση αγοράς ιδίων μετοχών
Posted To: DOLAnnouncements2

Subject: Γνωστοποίηση αγοράς ιδίων μετοχών

Δείτε την ανακοίνωση

[Γνωστοποίηση αγοράς ιδίων
μετοχών](#)

From: COCA-COLA HBC A.G.
Posted At: 23 August 2024 19:43
Conversation: ΑΓΟΡΑ ΙΔΙΩΝ ΜΕΤΟΧΩΝ
Posted To: DOLAnnouncements2

Subject: ΑΓΟΡΑ ΙΔΙΩΝ ΜΕΤΟΧΩΝ

Δείτε την ανακοίνωση.

[ΑΓΟΡΑ ΙΔΙΩΝ ΜΕΤΟΧΩΝ-Transactions in own shares](#)

From: ΕΝΤΕΡΣΟΦΤ Α.Ε.
Posted At: 23 August 2024 19:55
Conversation: ΑΝΑΚΟΙΝΩΣΗ ΚΑΤΑΧΩΡΗΣΗΣ ΜΟΝΑΔΙΚΟΥ ΜΕΤΟΧΟΥ
ΣΥΜΦΩΝΑ ΜΕ ΤΟ Ν. 3461/2006
Posted To: DOLAnnouncements2
Subject: ΑΝΑΚΟΙΝΩΣΗ ΚΑΤΑΧΩΡΗΣΗΣ ΜΟΝΑΔΙΚΟΥ ΜΕΤΟΧΟΥ
ΣΥΜΦΩΝΑ ΜΕ ΤΟ Ν. 3461/2006

ΑΝΑΚΟΙΝΩΣΗ ΚΑΤΑΧΩΡΗΣΗΣ ΜΟΝΑΔΙΚΟΥ ΜΕΤΟΧΟΥ
ΣΥΜΦΩΝΑ ΜΕ ΤΟ Ν. 3461-2006

[ΑΝΑΚΟΙΝΩΣΗ ΚΑΤΑΧΩΡΗΣΗΣ ΜΟΝΑΔΙΚΟΥ ΜΕΤΟΧΟΥ ΣΥΜΦΩΝΑ ΜΕ ΤΟ Ν.
3461-2006](#)

From: ΜΟΤΟΔΥΝΑΜΙΚΗ Α.Ε.Ε.
Posted At: 26 August 2024 08:53
Conversation: ΓΝΩΣΤΟΠΟΙΗΣΗ ΑΠΟΦΑΣΗΣ ΓΙΑ ΤΗΝ ΑΓΟΡΑ ΙΔΙΩΝ
ΜΕΤΟΧΩΝ
Posted To: DOLAnnouncements2
Subject: ΓΝΩΣΤΟΠΟΙΗΣΗ ΑΠΟΦΑΣΗΣ ΓΙΑ ΤΗΝ ΑΓΟΡΑ ΙΔΙΩΝ
ΜΕΤΟΧΩΝ

Επισυνάπτεται η σχετική ανακοίνωση αναφορικά με την απόκτηση ιδίων μετοχών

[Ανακοίνωση Ιδίων Μετοχών 23.08.2024](#)

From: ΕΛΒΑΛΧΑΛΚΟΡ Ε.Β. ΧΑΛΚΟΥ & ΑΛΟΥΜΙΝΙΟΥ Α.Ε.
Posted At: 26 August 2024 09:05
Conversation: ΑΝΑΚΟΙΝΩΣΗ ΓΙΑ ΤΗΝ ΑΓΟΡΑ ΙΔΙΩΝ ΜΕΤΟΧΩΝ
Posted To: DOLAnnouncements2

Subject: ΑΝΑΚΟΙΝΩΣΗ ΓΙΑ ΤΗΝ ΑΓΟΡΑ ΙΔΙΩΝ ΜΕΤΟΧΩΝ

Παρακαλώ δείτε συνημμένα την
ανακοίνωση.

[ΑΝΑΚΟΙΝΩΣΗ ΓΙΑ ΤΗΝ ΑΓΟΡΑ ΙΔΙΩΝ
ΜΕΤΟΧΩΝ](#)

From: COCA-COLA HBC A.G.
Posted At: 26 August 2024 09:20
Conversation: Transactions in own shares
Posted To: DOLAnnouncements2

Subject: Transactions in own shares

See the
announcement

[Announcement](#)

From: METLEN ENERGY & METALS A.E.
Posted At: 26 August 2024 09:51
Conversation: Απόκτηση Ιδίων Μετοχών
Posted To: DOLAnnouncements2

Subject: Απόκτηση Ιδίων Μετοχών

Δείτε παρακάτω:

[Απόκτηση Ιδίων
Μετοχών](#)

From: ΚΤΗΜΑ ΛΑΖΑΡΙΔΗ Α.Ε.
Posted At: 26 August 2024 09:54
Conversation: ΑΝΑΚΟΙΝΩΣΗ ΣΥΓΚΡΟΤΗΣΗ ΣΕ ΣΩΜΑ ΕΠΙΤΡΟΠΗΣ ΕΛΕΓΧΟΥ
Posted To: DOLAnnouncements2
Subject: ΑΝΑΚΟΙΝΩΣΗ ΣΥΓΚΡΟΤΗΣΗ ΣΕ ΣΩΜΑ ΕΠΙΤΡΟΠΗΣ ΕΛΕΓΧΟΥ

ΑΝΑΚΟΙΝΩΣΗ ΟΡΙΣΜΟΥ ΜΕΛΩΝ ΕΠΙΤΡΟΠΗΣ ΕΛΕΓΧΟΥ ΚΑΙ ΣΥΓΚΡΟΤΗΣΗΣ ΑΥΤΗΣ ΣΕ ΣΩΜΑ

Η εταιρεία με την επωνυμία «ΚΤΗΜΑ ΚΩΣΤΑ ΛΑΖΑΡΙΔΗ ΑΕ» ανακοινώνει ότι, το Διοικητικό Συμβούλιο της εταιρίας κατά τη συνεδρίαση της 23ης Αυγούστου 2024, αποφάσισε να ορισθούν ως μέλη της Επιτροπής Ελέγχου της εταιρείας, η οποία αποτελεί Επιτροπή του Διοικητικού Συμβουλίου, τα εξής πρόσωπα: α) Βασιλική Σακελλαροπούλου του Στεργίου, ανεξάρτητο μη εκτελεστικό μέλος του Δ.Σ., β) Μαρία Σάββα του Επιφανείου, ανεξάρτητο μη εκτελεστικό μέλος του Δ.Σ. και γ) Ιωάννης Εγγλέζος, ανεξάρτητο μη εκτελεστικό μέλος του Δ.Σ.

Η Επιτροπή Ελέγχου, κατά την από 23.08.2024 συνεδρίασή της, συγκροτήθηκε σε σώμα ως εξής:

1. Μαρία Σάββα του Επιφανείου, Πρόεδρος της Επιτροπής Ελέγχου- Ανεξάρτητο Μη εκτελεστικό μέλος του Διοικητικού Συμβουλίου
2. Βασιλική Σακελλαροπούλου του Στεργίου, Μέλος της Επιτροπής Ελέγχου - Ανεξάρτητο Μη εκτελεστικό μέλος του Διοικητικού Συμβουλίου.
3. Ιωάννης Εγγλέζος του Αναστασίου, Μέλος της Επιτροπής Ελέγχου – Ανεξάρτητο Μη εκτελεστικό μέλος του Διοικητικού Συμβουλίου.

Η θητεία της Επιτροπής Ελέγχου ταυτίζεται με αυτήν του ΔΣ της εταιρείας, λήγουσα την 12η Ιουλίου 2026, παρατεινόμενη μέχρι τη λήξη της προθεσμίας εντός της οποίας πρέπει εκ του νόμου να συνέλθει η αμέσως επόμενη Τακτική Γενική Συνέλευση, σε καμία περίπτωση, όμως, δεν δύναται να υπερβεί την εξαετία.

Δράμα, 23 Αυγούστου 2024

ΤΟ ΔΙΟΙΚΗΤΙΚΟ ΣΥΜΒΟΥΛΙΟ

From: ΚΤΗΜΑ ΛΑΖΑΡΙΔΗ Α.Ε.
Posted At: 26 August 2024 09:54
Conversation: ΓΝΩΣΤΟΠΟΙΗΣΗ ΑΛΛΑΓΗΣ ΣΥΝΘΕΣΗΣ ΔΙΟΙΚΗΤΙΚΟΥ ΣΥΜΒΟΥΛΙΟΥ
Posted To: DOLAnnouncements2
Subject: ΓΝΩΣΤΟΠΟΙΗΣΗ ΑΛΛΑΓΗΣ ΣΥΝΘΕΣΗΣ ΔΙΟΙΚΗΤΙΚΟΥ ΣΥΜΒΟΥΛΙΟΥ

**ΑΝΑΚΟΙΝΩΣΗ ΕΚΛΟΓΗΣ ΝΕΩΝ ΜΕΛΩΝ ΔΙΟΙΚΗΤΙΚΟΥ ΣΥΜΒΟΥΛΙΟΥ ΕΙΣ
ΑΝΤΙΚΑΤΑΣΤΑΣΗ ΠΑΡΑΙΤΗΘΕΝΤΩΝ ΚΑΙ ΣΥΓΚΡΟΤΗΣΗΣ ΤΟΥ ΔΙΟΙΚΗΤΙΚΟΥ ΣΥΜΒΟΥΛΙΟΥ
ΣΕ ΣΩΜΑ**

Σύμφωνα με την Απόφαση 3/347/12-07-05 άρθρο 2 παρ. 2 στοιχείο ε της Επιτροπής Κεφαλαιαγοράς σας γνωστοποιούμε ότι:

Με την απόφαση της Τακτικής Γενικής Συνέλευσης της εταιρείας της 23ης Αυγούστου 2024 εξελέγησαν εις αντικατάσταση ενός παραιτηθέντος μέλος, ως νέο μέλος του Δ.Σ. ο Ιωάννης Εγγλέζος του Αναστασίου, εκ του οποίου ο τελευταίος ορίσθηκε ως ανεξάρτητο μη εκτελεστικό μέλος.

Με την απόφαση του Διοικητικού Συμβουλίου της 23ης Αυγούστου 2024, το Δ.Σ. της εταιρείας συγκροτήθηκε σε σώμα ως εξής:

- | | |
|---|--|
| 1. Κων/νος Λαζαρίδης | Πρόεδρος του Δ.Σ (μη εκτελεστικό) |
| 2. Γεώργιος Ζάχαρης | Αντ/δρος Α του Δ.Σ & Δ/νων Σύμβουλος (εκτελεστικό) |
| 3. Γεράσιμος Λαζαρίδης
(εκτελεστικό) | Αντ/δρος Β του Δ.Σ & Δ/νων Σύμβουλος |
| 4. Ιωάννης Οξυζίδης | Μέλος του Δ.Σ (εκτελεστικό) |
| 5. Μαρία Σάββα | Μέλος του Δ.Σ. (ανεξάρτητο μη εκτελεστικό) |

6. Ιωάννης Εγγλέζος Μέλος του Δ.Σ (ανεξάρτητο μη εκτελεστικό)
7. Βασιλική Σακελλαροπούλου Μέλος του Δ.Σ (ανεξάρτητο μη εκτελεστικό)

From: ΚΤΗΜΑ ΛΑΖΑΡΙΔΗ Α.Ε.
Posted At: 26 August 2024 09:54
Conversation: ΑΝΑΚΟΙΝΩΣΗ ΣΥΣΤΑΣΗΣ ΕΠΙΤΡΟΠΗΣ ΑΠΟΔΟΧΩΝ & ΥΠΟΨΗΦΙΟΤΗΤΩΝ
Posted To: DOLAnnouncements2
Subject: ΑΝΑΚΟΙΝΩΣΗ ΣΥΣΤΑΣΗΣ ΕΠΙΤΡΟΠΗΣ ΑΠΟΔΟΧΩΝ & ΥΠΟΨΗΦΙΟΤΗΤΩΝ

ΑΝΑΚΟΙΝΩΣΗ ΟΡΙΣΜΟΥ ΜΕΛΩΝ ΕΠΙΤΡΟΠΗΣ ΑΠΟΔΟΧΩΝ & ΥΠΟΨΗΦΙΟΤΗΤΩΝ ΚΑΙ ΣΥΓΚΡΟΤΗΣΗΣ ΑΥΤΗΣ ΣΕ ΣΩΜΑ

Η εταιρεία με την επωνυμία «ΚΤΗΜΑ ΚΩΣΤΑ ΛΑΖΑΡΙΔΗ ΑΕ» ανακοινώνει ότι, το Διοικητικό Συμβούλιο της εταιρίας κατά τη συνεδρίαση της 23ης Αυγούστου 2024, αποφάσισε να ορισθούν ως μέλη της Επιτροπής Αποδοχών και Υποψηφιοτήτων της εταιρίας, η οποία αποτελεί Επιτροπή του Διοικητικού Συμβουλίου, τα εξής πρόσωπα: α) Βασιλική Σακελλαροπούλου του Στεργίου ανεξάρτητο μη εκτελεστικό μέλος του Δ.Σ., β) Μαρία Σάββα του Επιφανείου ανεξάρτητο μη εκτελεστικό μέλος του Δ.Σ. και γ) Ιωάννης Εγγλέζος, ανεξάρτητο μη εκτελεστικό μέλος του Δ.Σ.

Η Επιτροπή Αποδοχών και Υποψηφιοτήτων, κατά την από 23.08.2024 συνεδρίασή της, συγκροτήθηκε σε σώμα ως εξής:

1. Βασιλική Σακελλαροπούλου του Στεργίου, Πρόεδρος της Επιτροπής Αποδοχών & Υποψηφιοτήτων - Ανεξάρτητο Μη εκτελεστικό μέλος του Διοικητικού Συμβουλίου.
2. Μαρία Σάββα του Επιφανείου, Μέλος της Επιτροπής Αποδοχών & Υποψηφιοτήτων - Ανεξάρτητο Μη εκτελεστικό μέλος του Διοικητικού Συμβουλίου.
3. Ιωάννης Εγγλέζος του Αναστασίου, Μέλος της Επιτροπής Αποδοχών & Υποψηφιοτήτων - Ανεξάρτητο Μη εκτελεστικό μέλος του Διοικητικού Συμβουλίου.

Η θητεία της Επιτροπής Αποδοχών & Υποψηφιοτήτων ταυτίζεται με αυτήν του ΔΣ της εταιρίας, λήγουσα την 12η Ιουλίου 2026, παρατεινόμενη μέχρι τη λήξη της προθεσμίας εντός της οποίας πρέπει εκ του νόμου να συνέλθει η αμέσως επόμενη Τακτική Γενική Συνέλευση, σε καμία περίπτωση, όμως, δεν δύναται να υπερβεί την εξαετία.

Δράμα, 23 Αυγούστου 2024

ΤΟ ΔΙΟΙΚΗΤΙΚΟ ΣΥΜΒΟΥΛΙΟ

From: ΚΤΗΜΑ ΛΑΖΑΡΙΔΗ Α.Ε.
Posted At: 26 August 2024 09:55
Conversation: ΑΠΟΣΠΑΣΜΑ ΠΡΑΚΤΙΚΟΥ ΓΕΝΙΚΗΣ ΣΥΝΕΛΕΥΣΗΣ 23-08-24
Posted To: DOLAnnouncements2

Subject: ΑΠΟΣΠΑΣΜΑ ΠΡΑΚΤΙΚΟΥ ΓΕΝΙΚΗΣ ΣΥΝΕΛΕΥΣΗΣ 23-08-24

A

[A](#)

From: INTRALOT A.E.

Posted At: 26 August 2024 09:58

Conversation: Δελτίο Τύπου: Η INTRALOT ανακοινώνει την επέκταση του συμβολαίου της με την Premier Lotteries Ireland DAC για την λειτουργία της κρατικής Λοταρίας της Ιρλανδίας

Posted To: DOLAnnouncements2

Subject: Δελτίο Τύπου: Η INTRALOT ανακοινώνει την επέκταση του συμβολαίου της με την Premier Lotteries Ireland DAC για την λειτουργία της κρατικής Λοταρίας της Ιρλανδίας

Δείτε το Δελτίο
Τύπου

[Δελτίο Τύπου](#)

From: Ο.Π.Α.Π. ΑΕ
Posted At: 26 August 2024 10:00
Conversation: Γνωστοποίηση Αγοράς Ιδίων Μετοχών
Posted To: DOLAnnouncements2

Subject: Γνωστοποίηση Αγοράς Ιδίων Μετοχών

Επισυνάπτεται η
ανακοίνωση.

[Ανακοίνωση](#)

From: ΚΤΗΜΑ ΛΑΖΑΡΙΔΗ Α.Ε.
Posted At: 26 August 2024 10:01
Conversation: ΑΠΟΣΠΑΣΜΑ ΠΡΑΚΤΙΚΟΥ ΕΠΙΤΡΟΠΗΣ ΕΛΕΓΧΟΥ
Posted To: DOLAnnouncements2
Subject: ΑΠΟΣΠΑΣΜΑ ΠΡΑΚΤΙΚΟΥ ΕΠΙΤΡΟΠΗΣ ΕΛΕΓΧΟΥ

ΒΙΒΛΙΟ ΠΡΑΚΤΙΚΩΝ ΕΠΙΤΡΟΠΗΣ ΕΛΕΓΧΟΥ

ΠΡΑΚΤΙΚΟ

Της Επιτροπής Ελέγχου της Ανώνυμης Εταιρείας με την επωνυμία «ΚΤΗΜΑ ΚΩΣΤΑ ΛΑΖΑΡΙΔΗ ΑΕ» της 23ης Αυγούστου 2024

Στη Δράμα σήμερα στις 23 Αυγούστου 2024 ημέρα της εβδομάδας Παρασκευή και ώρα 18:30 στα γραφεία της εταιρείας στην Αδριανή Ν. Δράμας συνήλθε σε συνεδρίαση η Επιτροπή Ελέγχου. Για τα μέλη του ΔΣ κα Μαρία Σάββα και Βασιλική Σακελλαροπούλου η συνεδρίαση διεξάχθηκε μέσω τηλεδιάσκεψης, με την χρήση ηλεκτρονικής πλατφόρμας MsTeams:

Κατά την συνεδρίαση είναι παρόντες:

1. Μαρία Σάββα

2. Βασιλική Σακελλαροπούλου
3. Ιωάννης Εγγλέζος

Η Επιτροπή Ελέγχου βρίσκεται σε απαρτία, αφού παρευρίσκονται άπαντα τα μέλη αυτής, τα οποία αποδέχονται τον διορισμό τους, και εισέρχεται στη συζήτηση του κάτωθι θέματος της ημερήσιας διάταξης για τη λήψη απόφασης επί αυτού:

Θέμα Μόνο: Συγκρότηση σε σώμα και ορισμός Προέδρου της Επιτροπής Ελέγχου.

-

Σύμφωνα με το άρθρο 44 παρ. 1 ε' του Ν. 4706/2020 και της με αρ. πρωτ. 1508/17-7-2020 επιστολή του Τμήματος Εποπτείας Εισηγμένων Εταιριών της Διεύθυνσης Εισηγμένων Εταιριών της Επιτροπής Κεφαλαιαγοράς, ο Πρόεδρος της Επιτροπής Ελέγχου ορίζεται από τα μέλη της κατά τη συνεδρίαση για τη συγκρότησή της σε σώμα και είναι ανεξάρτητος από την Εταιρεία.

Η Επιτροπή Ελέγχου, κατόπιν διαλογικής συζήτησης, αποφασίζει ομόφωνα και παμφηφεί να ορίσει ως Πρόεδρό της σύμφωνα με το άρθρο 44 παρ. 1 στοιχ. ε' του Ν. 4449/2017, την κα. Μαρία Σάββα, η οποία ως ανεξάρτητο μη εκτελεστικό μέλος του Διοικητικού Συμβουλίου, πληροί τις προϋποθέσεις ανεξαρτησίας του άρθρου 9 παρ. 1 και 2 του Ν. 4706/2020. Η κα. Μαρία Σάββα διαθέτει επίσης επαρκή γνώση και εμπειρία στην ελεγκτική και λογιστική, καθότι είναι απόφοιτος του Οργάνωσης και Διοίκησης Επιχειρήσεων από το Οικονομικό Πανεπιστήμιο Αθηνών και από το έτος 2012 είναι κάτοχος Επαγγελματικής Πιστοποίησης CICA (Certified Internal Controls Auditor). Κατέχει γνώσεις Αγγλικής Γλώσσας και Ηλεκτρονικών Υπολογιστών. Είναι επίσης μέλος του Ελληνικού Ινστιτούτου Εσωτερικών Ελεγκτών, του Ελληνικού Ινστιτούτου Επαγγελματιών Συστημάτων Εσωτερικού Ελέγχου και μέλος του Οικονομικού Επιμελητηρίου Ελλάδος. Με βάση τα ανωτέρω, η Επιτροπή Ελέγχου διαπιστώνει ότι η κα. Μαρία Σάββα είναι σε θέση να ασκήσει τα καθήκοντα του Προέδρου της Επιτροπής Ελέγχου.

Κατόπιν των ανωτέρω, η κα. Μαρία Σάββα αποδέχεται τον ως άνω ορισμό της ως Προέδρου της Επιτροπής Ελέγχου.

Εν συνεχεία, η Επιτροπή Ελέγχου, ως Επιτροπή του Διοικητικού Συμβουλίου, αποτελούμενη από τρία (3) ανεξάρτητα μη εκτελεστικά μέλη του Διοικητικού Συμβουλίου, συγκροτείται σε σώμα, παμφηφεί και ομόφωνα, ως εξής:

1. Μαρία Σάββα του Επιφανείου και της Άννας, γεννημένη στην στις, κάτοικος και κάτοχος του υπ' αριθμόν Διαβατηρίου του αστυνομικού τμήματος, Α.Φ.Μ., Πρόεδρος της Επιτροπής Ελέγχου- Ανεξάρτητο Μη Εκτελεστικό Μέλος Διοικητικού Συμβουλίου.

2. Ιωάννης Εγγλέζος του Αναστασίου και της Κυριακής γεννημένος στην στις, κάτοικος και κάτοχος του υπ' αριθμόν Δελτίου ταυτότητας του ΑΤ, ΑΦΜ, Μέλος της Επιτροπής Ελέγχου- Ανεξάρτητο Μη Εκτελεστικό Μέλος Διοικητικού Συμβουλίου.

3. Βασιλική Σακελλαροπούλου του Στεργίου και της Ερασμίας, γεννημένη στην στις, κάτοικος και κάτοχος του υπ' αριθμόν Δελτίου ταυτότητας του ΑΤ, ΑΦΜ, Ελληνικής Υπηκοότητας, Μέλος της Επιτροπής Ελέγχου - Ανεξάρτητο Μη Εκτελεστικό Μέλος Διοικητικού Συμβουλίου.

Η κα. Μαρία Σάββα, Πρόεδρος της Επιτροπής Ελέγχου, επειδή διαθέτει επαρκή γνώση και εμπειρία στην ελεγκτική και λογιστική, θα παρίσταται υποχρεωτικώς στις συνεδριάσεις της επιτροπής ελέγχου που αφορούν στην έγκριση των οικονομικών καταστάσεων, σύμφωνα με το άρθρο 44 παρ. 1 εδ. ζ' Ν. 4449/2017.

Διαπιστώνεται και πιστοποιείται τέλος ότι όλα τα εκλεγέντα μέλη της Επιτροπής Ελέγχου διαθέτουν επαρκή γνώση στον τομέα που δραστηριοποιείται η εταιρεία (ΚΛΑΔΟΣ: ΤΡΟΦΙΜΑ, ΠΟΤΑ ΚΑΙ & ΚΑΠΝΟΒΙΟΜΗΧΑΝΙΕΣ, ΥΠΟΚΛΑΔΟΣ: ΑΠΟΣΤΑΞΗ ΚΑΙ ΟΙΝΟΠΑΡΑΓΩΓΗ), όπως προβλέπεται από τις διατάξεις της παρ. 1 του άρθρου 44 του ν.4449/2017.

Επειδή δεν υπάρχει άλλο θέμα για συζήτηση λύνεται η συνεδρίαση.

Ακριβές αντίγραφο από το βιβλίο πρακτικών της Επιτροπής Ελέγχου.

Η Πρόεδρος της Επιτροπής Ελέγχου .

Μαρία Σάββα

Δ

From: INTRALOT A.E.

Posted At: 26 August 2024 10:07

Conversation: Δελτίο Τύπου: Η INTRALOT ανακοινώνει την επέκταση του συμβολαίου της με την Nederlandse Loterij για το επίγειο αθλητικό στοίχημα

Posted To: DOLAnnouncements2

Subject: Δελτίο Τύπου: Η INTRALOT ανακοινώνει την επέκταση του συμβολαίου της με την Nederlandse Loterij για το επίγειο αθλητικό στοίχημα

Δείτε το Δελτίο
Τύπου

[Δελτίο Τύπου](#)

From: ΚΤΗΜΑ ΛΑΖΑΡΙΔΗ Α.Ε.
Posted At: 26 August 2024 10:10
Conversation: ΑΠΟΣΠΑΣΜΑ ΠΡΑΚΤΙΚΟΥ ΣΥΓΚΡΟΤΗΣΗΣ ΔΙΟΙΚΗΤΙΚΟΥ
ΣΥΜΒΟΥΛΙΟΥ
Posted To: DOLAnnouncements2

Subject: ΑΠΟΣΠΑΣΜΑ ΠΡΑΚΤΙΚΟΥ ΣΥΓΚΡΟΤΗΣΗΣ ΔΙΟΙΚΗΤΙΚΟΥ
ΣΥΜΒΟΥΛΙΟΥ

Σ

[Α](#)

From: ΚΤΗΜΑ ΛΑΖΑΡΙΔΗ Α.Ε.
Posted At: 26 August 2024 10:10
Conversation: ΑΠΟΣΠΑΣΜΑ ΠΡΑΚΤΙΚΟΥ ΕΠΙΤΡΟΠΗΣ ΑΠΟΔΟΧΩΝ ΚΑΙ
ΥΠΟΨΗΦΙΟΤΗΤΩΝ
Posted To: DOLAnnouncements2

Subject: ΑΠΟΣΠΑΣΜΑ ΠΡΑΚΤΙΚΟΥ ΕΠΙΤΡΟΠΗΣ ΑΠΟΔΟΧΩΝ ΚΑΙ
ΥΠΟΨΗΦΙΟΤΗΤΩΝ

A

[B](#)

From: ΚΤΗΜΑ ΛΑΖΑΡΙΔΗ Α.Ε.
Posted At: 26 August 2024 10:35
Conversation: ΓΝΩΣΤΟΠΟΙΗΣΗ ΑΠΟΚΟΠΗΣ ΔΙΚΑΙΩΜΑΤΟΣ ΜΕΡΙΣΜΑΤΟΣ / ΠΛΗΡΩΜΗΣ ΜΕΡΙΣΜΑΤΟΣ
Posted To: DOLAnnouncements2
Subject: ΓΝΩΣΤΟΠΟΙΗΣΗ ΑΠΟΚΟΠΗΣ ΔΙΚΑΙΩΜΑΤΟΣ ΜΕΡΙΣΜΑΤΟΣ / ΠΛΗΡΩΜΗΣ ΜΕΡΙΣΜΑΤΟΣ

ΚΤΗΜΑ ΚΩΣΤΑ ΛΑΖΑΡΙΔΗ Α.Ε.

ΑΡ.Μ.Α.Ε. 26064/06/Β/92/15

ΑΝΑΚΟΙΝΩΣΗ

Η ανώνυμη εταιρεία με την επωνυμία «ΚΤΗΜΑ ΚΩΣΤΑ ΛΑΖΑΡΙΔΗ ΑΕ » γνωστοποιεί, σύμφωνα με την παράγραφο 4.1.3.4 του Κανονισμού του Χρηματιστηρίου Αθηνών, ότι δυνάμει της απόφασης της ετήσιας Τακτικής Γενικής Συνέλευσης των μετόχων της 23ης Αυγούστου 2024 εγκρίθηκε η διανομή (καταβολή) μερίσματος από τα κέρδη της χρήσεως 2023 και ειδικότερα αποφασίσθηκε η καταβολή ποσού 540.524,16 Ευρώ (μικτό ποσό), ήτοι 0,03 Ευρώ ανά μετοχή (μικτό ποσό). Από το ως άνω ποσό παρακρατείται βάσει των άρθρων 40 παρ. 1 και 64 παρ. 1 του ν. 4172/2013, όπως ισχύει μετά την τροποποίησή του από το ν. 4646/2019, ο αναλογών στο μέρισμα φόρος ποσοστού 5% (0,0015 ₺ ανά μετοχή) και συνεπώς το τελικώς καταβαλλόμενο ποσό του μερίσματος (καθαρό ποσό) θα ανέλθει σε 0,0285 Ευρώ ανά μετοχή. Ημερομηνία αποκοπής του μερίσματος ορίσθηκε η Παρασκευή, 11 Οκτωβρίου 2024. Δικαιούχοι του ως άνω μερίσματος βάσει του κανόνα προσδιορισμού δικαιούχων (record date) είναι οι μερίδες πελάτη ή πελατείας εγγεγραμμένοι στο Σύστημα Αυλών Τίτλων (ΣΑΤ) που διαχειρίζεται η εταιρεία «Ελληνικό Κεντρικό Αποθετήριο Τίτλων Α.Ε.» (ATHEXCSD) την Δευτέρα, 14 Οκτωβρίου 2024. Η καταβολή του μερίσματος θα ξεκινήσει την Παρασκευή, 18 Οκτωβρίου 2024 και θα πραγματοποιηθεί μέσω της πληρώτριας Τράπεζας «ΕΘΝΙΚΗ ΤΡΑΠΕΖΑ ΕΛΛΑΔΟΣ ΑΕ.» ως ακολούθως:

1. Μέσω των Συμμετεχόντων των δικαιούχων στο Σ.Α.Τ. (Τράπεζες και Χρηματιστηριακές Εταιρείες), σύμφωνα με τα ισχύοντα στον Κανονισμό Λειτουργίας της ATHEXCSD και τις σχετικές αποφάσεις της.

2. Ειδικά στις περιπτώσεις πληρωμής μερίσματος σε κληρονόμους θανόντων δικαιούχων, των οποίων οι τίτλοι τηρούνται στον Ειδικό Λογαριασμό της Μεριδας τους στο Σ.Α.Τ., υπό το χειρισμό της ATHEXCSD, η διαδικασία πληρωμής του μερίσματος θα διενεργείται μετά την ολοκλήρωση της νομιμοποίησης των κληρονόμων, μέσω του δικτύου της «ΕΘΝΙΚΗΣ ΤΡΑΠΕΖΑΣ ΕΛΛΑΔΟΣ ΑΕ.».

Τα μερίσματα τα οποία δεν θα εισπραχθούν μέχρι την 31η Δεκεμβρίου 2029, παραγράφονται (άρθρο 250 Α.Κ. περ. 15) και τα σχετικά ποσά περιέρχονται οριστικά στο Ελληνικό Δημόσιο σύμφωνα με το άρθρο 1 του ν.δ. 1195/1942.

Για περισσότερες πληροφορίες παρακαλούνται οι κ.κ. μέτοχοι να επικοινωνούν με το Τμήμα Εξυπηρέτησης Μετόχων και ανακοινώσεων της Εταιρείας (τηλ. 2521082348 και [e-mail:dg@domaine-lazaridi.gr](mailto:dg@domaine-lazaridi.gr))

Δράμα, 26 Αυγούστου 2024

ΤΟ ΔΙΟΙΚΗΤΙΚΟ ΣΥΜΒΟΥΛΙΟ

From: IDEAL HOLDINGS A.E.
Posted At: 26 August 2024 11:54
Conversation: Ανακοίνωση για αγορά ιδίων μετοχών
Posted To: DOLAnnouncements2

Subject: Ανακοίνωση για αγορά ιδίων μετοχών

Δείτε ακολούθως την
Ανακοίνωση

[Ανακοίνωση αγοράς ιδίων
μετοχών](#)

From: O.T.E. A.E.
Posted At: 26 August 2024 12:40
Conversation: Ανακοίνωση Αγορά Ιδίων Μετοχών
Posted To: DOLAnnouncements2

Subject: Ανακοίνωση Αγορά Ιδίων Μετοχών

Βλ. συνημμένο αρχείο

[Ανακοίνωση Αγορά Ιδίων
Μετοχών](#)

From: ΕΝΤΕΡΣΟΦΤ Α.Ε.
Posted At: 26 August 2024 13:40
Conversation: Ανακοίνωση απόφασης ΕΓΣ 26-8-2024 για διαγραφή από το ΧΑ
Posted To: DOLAnnouncements2
Subject: Ανακοίνωση απόφασης ΕΓΣ 26-8-2024 για διαγραφή από το ΧΑ

Ανακοίνωση απόφασης ΕΓΣ 26-8-2024 για διαγραφή από το ΧΑ

[Ανακοίνωση απόφασης ΕΓΣ 26-8-2024 για διαγραφή από το ΧΑ](#)

Ομολογιακά Δάνεια Επιχειρήσεων – Οργανωμένη Αγορά (Μη Μετατρέψιμα)

Πλήθος Εισηγμένων Ομολογιών	Ονομαστική αξία	Τιμή έκδοσης	Σημερινό επιτόκιο	Ημερ. λήξης	Διάρκεια (έτη)	Σημείωση	Τοκομερίδιο		Μον. Διασπ.	Ομόλογα Επιχειρήσεων	Δεδ. Τόκος	Αποδ. Λήξη	Κατωτ Τιμή	Ανωτ Τιμή	Τιμή κλεισ. Προηγ.	Κλείσιμο-ημ/νία	Όγκος	Αξία Συναλλαγών	Τελευταία εντολή		λαχ έτους	Μεγ έτους		
							Κοινό	Προτιμησιακό											Τιμή	Αγορ./ Πώλ.			Ημερομηνία	
130,000	1,000.00	1,000.00	6.00	27/02/2029	5	---	1	---	1	INTRALOT Α.Ε. (Μη μετατρέψιμο)	---	5.4500	101.4000	101.5000	101.4100	101.3900	22/08/2024	110,000	111,568.33	101.0600	A	26/08/2024	100.0050	101.9000
320,000	1,000.00	1,000.00	3.40	21/07/2027	7	---	9	---	1	LAMDA DEVELOPMENT Α.Ε. (Μη μετατρέψιμο)	3.4944	3.6660	97.5000	98.0000	97.9179	97.7000	23/08/2024	145,000	142,487.71	97.6700	A	26/08/2024	92.0000	98.0000
200,000	1,000.00	1,000.00	2.10	27/10/2027	7	---	8	---	1	Ο.Π.Α.Π. Α.Ε. (Μη μετατρέψιμο)	7.0583	3.5130	95.0000	95.2300	95.0920	95.2980	23/08/2024	5,000	4,789.89	93.8940	A	26/08/2024	90.5800	96.6000
200,000	1,000.00	1,000.00	1.90	23/03/2028	7	---	7	---	1	ΜΟΤΟΡ ΟΪΛ ΔΙΥΛΙΣΤΗΡΙΑ ΚΟΡΙΝΘΟΥ ΑΕ (Μη μετατρέψιμο)	8.1806	3.6890	93.4997	93.5000	93.5000	93.1070	23/08/2024	21,000	19,806.78	93.1001	A	26/08/2024	90.8477	93.5000
100,000	1,000.00	1,000.00	2.95	11/02/2027	5	---	6	---	1	SAFE BULKERS PARTICIPATIONS PLC (Μη μετατρέψιμο)	1.3111	4.5830	95.5600	95.5600	95.5600	95.4100	23/08/2024	3,000	2,870.73	95.6000	A	26/08/2024	92.0000	97.0000
230,000	1,000.00	1,000.00	4.70	12/07/2029	7	---	5	---	1	LAMDA DEVELOPMENT Α.Ε. (Μη μετατρέψιμο)	6.1361	4.1570	100.5000	100.5000	100.5000	100.4580	23/08/2024	123,000	124,369.74	100.5000	A	26/08/2024	97.0000	101.5000
100,000	1,000.00	1,000.00	4.40	26/07/2029	7	---	5	---	1	CPLP SHIPPING HOLDINGS PLC (Μη μετατρέψιμο)	4.0333	4.0250	100.0000	100.0000	100.0000	99.6250	23/08/2024	1,000	1,004.03	99.5500	A	26/08/2024	95.0948	100.5000
199,375	1,000.00	1,000.00	3.60	12/03/2026	7	---	11	---	1	ΑΕΡΟΠΟΡΙΑ ΑΙΓΑΙΟΥ Α.Ε. (Μη μετατρέψιμο)	16.9000	3.3380	99.1500	99.4000	99.4000	99.3130	23/08/2024	107,000	108,148.80	98.4600	A	26/08/2024	97.1458	99.6000
150,000	1,000.00	1,000.00	2.60	22/10/2026	7	---	10	---	1	ΤΕΡΝΑ ΕΝΕΡΓΕΙΑΚΗ Μ.Α.Ε.Χ. (Μη μετατρέψιμο)	9.2444	3.4480	97.3812	97.3812	97.3812	97.3810	23/08/2024	5,000	4,915.28	97.0000	A	26/08/2024	92.8293	97.9000
500,000	1,000.00	1,000.00	2.75	03/07/2027	7	---	9	---	1	ΓΕΚ ΤΕΡΝΑ Α.Ε. (Μη μετατρέψιμο)	4.2778	4.1310	95.0002	95.4000	95.1988	95.1130	23/08/2024	39,000	37,294.36	95.1001	A	26/08/2024	91.5500	96.0000
200,000	1,000.00	1,000.00	4.25	23/01/2029	5	---	2	---	1	AUTOHELLAS Α.Τ.Ε.Ε. (Μη μετατρέψιμο)	4.2500	4.1840	99.8200	99.8500	99.8470	99.7000	23/08/2024	10,000	10,027.20	99.8520	A	26/08/2024	97.5000	101.0000
120,000	1,000.00	1,000.00	3.95	04/04/2025	7	---	13	---	1	ΓΕΚ ΤΕΡΝΑ Α.Ε. (Μη μετατρέψιμο)	16.0194	3.8070	---	---	---	99.5000	22/08/2024	---	---	99.7000	A	26/08/2024	98.1282	100.1000
100,000	1,000.00	1,000.00	2.70	25/05/2026	5	---	7	---	1	COSTAMARE PARTICIPATIONS PLC (Μη μετατρέψιμο)	6.9750	3.5830	97.9999	97.9999	97.9999	97.0000	23/08/2024	1,000	986.97	97.0000	A	26/08/2024	94.2567	99.2686
300,000	1,000.00	1,000.00	2.30	20/07/2028	7	---	7	---	1	ΠΡΟΝΤΕΑ ΑΕΕΑΠ (Μη μετατρέψιμο)	2.3639	4.5970	91.0300	91.2501	91.1971	91.2110	23/08/2024	35,000	32,001.74	91.2001	A	26/08/2024	86.1234	92.3500
150,000	1,000.00	1,000.00	2.65	22/10/2026	5	---	6	---	1	CPLP SHIPPING HOLDINGS PLC (Μη μετατρέψιμο)	9.4222	4.2260	96.2000	96.2000	96.2000	96.0000	23/08/2024	1,000	971.42	95.9500	A	26/08/2024	93.0000	96.2000
250,000	1,000.00	1,000.00	2.45	16/11/2028	7	---	6	---	1	ΕΒΑΛΧΑΛΚΟΡ Α.Ε. (Μη μετατρέψιμο)	7.0778	4.0870	92.8000	93.0000	93.0000	93.0000	23/08/2024	41,000	38,418.19	92.8000	A	26/08/2024	88.4206	97.3000
120,000	1,000.00	1,000.00	2.65	06/12/2028	7	---	6	---	1	ΝΟΒΑΛ ΠΡΟΠΕΡΤΥ ΑΕΕΑΠ (Μη μετατρέψιμο)	6.1097	4.2490	92.8000	93.0000	93.0000	93.0390	23/08/2024	31,000	29,017.40	92.8600	A	26/08/2024	88.5000	94.2749
300,000	1,000.00	1,000.00	2.30	14/12/2028	7	---	6	---	1	ΓΕΚ ΤΕΡΝΑ Α.Ε. (Μη μετατρέψιμο)	4.7917	4.2740	91.7499	91.7499	91.7499	90.6740	23/08/2024	1,000	922.29	91.0100	A	26/08/2024	86.5021	92.7400

Σημειώσεις Εταιρικών Ομολόγων

Ο Όγκος Συναλλαγών υπολογίζεται ως (Τεμάχια) * (Ονομαστική Τιμή). Η Αξία Συναλλαγών υπολογίζεται ως (Τεμάχια) * (Ονομαστική Τιμή) * (Τιμή %) + (Δεδουλευμένοι Τόκοι).

Οι τιμές συναλλαγών των ομολόγων υπολογίζονται ως ποσοστό επί τοις εκατό (%) της ονομαστικής τους τιμής.

Όλα τα ομόλογα έχουν Ονομαστική Αξία εκπεφρασμένη σε Ευρώ (εκτός εάν σημειώνεται διαφορετικά).

Ομολογιακά Δάνεια Επιχειρήσεων – Οργανωμένη Αγορά (Μη Μετατρέψιμα)

Πλήθος Εισηγμένων Ομολογιών	Ονομαστική αξία	Τιμή έκδοσης	Σημερινό επιτόκιο	Ημερ. λήξης	Διάρκεια (έτη)	Σημείωση	Τοκομερίδιο		Μον. Διασπ.	Ομόλογα Επιχειρήσεων	Δεδ. Τόκς Αποδ./Λήξη		Κατωτ Τιμή	Ανωτ Τιμή	Τιμή κλεισ. Προηγ.	Κλείσιμο-ημ/νία	Όγκος	Αξία Συναλλαγών	Τελευταία εντολή					
							Κοινό	Προτιμησιακό			Τιμή	Αγορ./ Πώλ.							Ημερομηνία	λαχ έτους	Μεγ έτους			
100,000	1,000.00	1,000.00	2.80	25/01/2027	5	---	6	---	1	PREMIA A.E. (Μη μετατρέψιμο)	2.6444	4.8190	---	---	---	94.8000	23/08/2024	---	---	95.3000	A	26/08/2024	90.9974	97.8048
500,000	1,000.00	1,000.00	4.00	10/07/2030	7	---	3	---	1	METLEN ENERGY & METALS A.E. (Μη μετατρέψιμο)	5.4444	3.7040	100.4050	100.7000	100.6151	100.5520	23/08/2024	178,000	180,063.91	100.5001	A	26/08/2024	98.3001	101.5000
100,000	1,000.00	1,000.00	5.50	15/12/2028	5	---	2	---	1	IDEAL HOLDINGS A.E. (Μη μετατρέψιμο)	11.0000	4.2990	103.7500	104.0000	103.7995	103.8000	23/08/2024	68,000	71,408.43	103.0000	A	26/08/2024	100.6502	104.1000

Σημειώσεις Εταιρικών Ομολόγων

Ο Όγκος Συναλλαγών υπολογίζεται ως (Τεμάχια) * (Ονομαστική Τιμή). Η Αξία Συναλλαγών υπολογίζεται ως (Τεμάχια) * (Ονομαστική Τιμή) * (Τιμή %) + (Δεδουλευμένοι Τόκοι).

Οι τιμές συναλλαγών των ομολόγων υπολογίζονται ως ποσοστό επί τοις εκατό (%) της ονομαστικής τους τιμής.

Όλα τα ομόλογα έχουν Ονομαστική Αξία εκπεφρασμένη σε Ευρώ (εκτός εάν σημειώνεται διαφορετικά).

Ομόλογα Ελληνικού Δημοσίου

Πλήθος Εισηγμ. Ομολογιών	Ονομ. αξία	Σημερινό επιτόκιο	Υπολογισμός Δεδουλευμένων	Ημερ/νία Λήξης [1]	Διάρκεια (έτη)	Σημείωση	Ημερομηνία Πληρ.	Αξία τρέχοντος	Μον. Διασπ.	Ομόλογα Ελληνικού Δημοσίου	Κατωτ Τιμή	Ανωτ Τιμή	Τιμή κλεισ.	Προηγ. Κλείσιμο-ημ/νία	Όγκος	Αξία Συναλλαγών	Τελευταία εντολή Αγορ./ Πώλ. Ημερομηνία
3,000,000	1,000.00	4.13	Πργμ/Πργμ	15/06/2054	30	---	15/06	4.13	1	ΟΕΔ-ΣΤΘ-150654-30X-4,125-1,000	---	---	---	---	---	---	---
4,700,000	1,000.00	1.88	Πργμ/Πργμ	04/02/2035	15	---	04/02	1.88	1	ΟΕΔ-ΣΤΘ-040235-15X-1,875-1,000	---	---	---	---	---	---	---
6,000,000	1,000.00	0.75	Πργμ/Πργμ	18/06/2031	10	---	18/06	0.75	1	ΟΕΔ-ΣΤΘ-180631-10X-0,750-1,000	---	---	---	---	---	---	---
3,600,000	1,000.00	3.88	Πργμ/Πργμ	15/06/2028	5	---	15/06	3.88	1	ΟΕΔ-ΣΤΘ-150628-05X-3,875-1,000	---	---	---	---	---	---	---
5,962,747,327	1.00	3.75	Πργμ/Πργμ	30/01/2028	10	---	/02 - 01/02 - 31/	3.75	1	ΟΕΔ-ΣΤΘ-300128-10X-3,750-1,00	---	---	---	85.4610 13/07/2018	---	---	1.0000 A 28/11/2018
7,067,309,386	1.00	3.90	Πργμ/Πργμ	30/01/2033	15	---	/02 - 01/02 - 31/	3.90	1	ΟΕΔ-ΣΤΘ-300133-15X-3,900-1,00	---	---	---	78.6730 13/07/2018	---	---	1.0000 A 28/11/2018
5,622,848,349	1.00	4.00	Πργμ/Πργμ	30/01/2037	19	---	/02 - 01/02 - 31/	4.00	1	ΟΕΔ-ΣΤΘ-300137-19X-4,000-1,00	---	---	---	77.0370 13/07/2018	---	---	1.0000 A 28/11/2018
5,476,770,669	1.00	4.20	Πργμ/Πργμ	30/01/2042	24	---	/02 - 01/02 - 31/	4.20	1	ΟΕΔ-ΣΤΘ-300142-24X-4,200-1,00	---	---	---	77.7640 13/07/2018	---	---	1.0000 A 28/11/2018
4,450,000	1,000.00	3.38	Πργμ/Πργμ	15/06/2034	10	---	15/06	3.38	1	ΟΕΔ-ΣΤΘ-150634-10X-3,375-1,000	---	---	---	---	---	---	---
40,248,141	1.00	4.30	Πργμ/Πργμ	24/02/2025	13	---	24/02	4.30	1	ΟΕΔ-ΣΤΘ-240225-13X-2,000-1,00	---	---	---	10.0000 22/06/2015	---	---	---
59,586,043	1.00	4.30	Πργμ/Πργμ	24/02/2026	14	---	24/02	4.30	1	ΟΕΔ-ΣΤΘ-240226-14X-2,000-1,00	---	---	---	10.0000 22/06/2015	---	---	---
41,118,344	1.00	4.30	Πργμ/Πργμ	24/02/2027	15	---	24/02	4.30	1	ΟΕΔ-ΣΤΘ-240227-15X-2,000-1,00	---	---	---	10.0000 22/06/2015	---	---	---
45,137,734	1.00	4.30	Πργμ/Πργμ	24/02/2028	16	---	24/02	4.30	1	ΟΕΔ-ΣΤΘ-240228-16X-2,000-1,00	---	---	---	10.0000 22/06/2015	---	---	---
61,768,888	1.00	4.30	Πργμ/Πργμ	24/02/2029	17	---	24/02	4.30	1	ΟΕΔ-ΣΤΘ-240229-17X-2,000-1,00	---	---	---	10.0000 22/06/2015	---	---	---
54,567,744	1.00	4.30	Πργμ/Πργμ	24/02/2030	18	---	24/02	4.30	1	ΟΕΔ-ΣΤΘ-240230-18X-2,000-1,00	---	---	---	10.0000 22/06/2015	---	---	---
37,541,515	1.00	4.30	Πργμ/Πργμ	24/02/2031	19	---	24/02	4.30	1	ΟΕΔ-ΣΤΘ-240231-19X-2,000-1,00	---	---	---	10.0000 22/06/2015	---	---	---
37,558,317	1.00	4.30	Πργμ/Πργμ	24/02/2032	20	---	24/02	4.30	1	ΟΕΔ-ΣΤΘ-240232-20X-2,000-1,00	---	---	---	10.0000 22/06/2015	---	---	---
37,473,732	1.00	4.30	Πργμ/Πργμ	24/02/2033	21	---	24/02	4.30	1	ΟΕΔ-ΣΤΘ-240233-21X-2,000-1,00	---	---	---	10.0000 22/06/2015	---	---	---
33,888,293	1.00	4.30	Πργμ/Πργμ	24/02/2034	22	---	24/02	4.30	1	ΟΕΔ-ΣΤΘ-240234-22X-2,000-1,00	---	---	---	10.0000 22/06/2015	---	---	---
35,177,800	1.00	4.30	Πργμ/Πργμ	24/02/2035	23	---	24/02	4.30	1	ΟΕΔ-ΣΤΘ-240235-23X-2,000-1,00	---	---	---	10.0000 22/06/2015	---	---	---
35,547,268	1.00	4.30	Πργμ/Πργμ	24/02/2036	24	---	24/02	4.30	1	ΟΕΔ-ΣΤΘ-240236-24X-2,000-1,00	---	---	---	10.0000 22/06/2015	---	---	---
40,246,306	1.00	4.30	Πργμ/Πργμ	24/02/2037	25	---	24/02	4.30	1	ΟΕΔ-ΣΤΘ-240237-25X-2,000-1,00	---	---	---	10.0000 22/06/2015	---	---	---
37,643,952	1.00	4.30	Πργμ/Πργμ	24/02/2038	26	---	24/02	4.30	1	ΟΕΔ-ΣΤΘ-240238-26X-2,000-1,00	---	---	---	10.0000 22/06/2015	---	---	---
36,977,100	1.00	4.30	Πργμ/Πργμ	24/02/2039	27	---	24/02	4.30	1	ΟΕΔ-ΣΤΘ-240239-27X-2,000-1,00	---	---	---	10.0000 22/06/2015	---	---	---
41,615,000	1.00	4.30	Πργμ/Πργμ	24/02/2040	28	---	24/02	4.30	1	ΟΕΔ-ΣΤΘ-240240-28X-2,000-1,00	---	---	---	10.0000 22/06/2015	---	---	---
42,227,208	1.00	4.30	Πργμ/Πργμ	24/02/2041	29	---	24/02	4.30	1	ΟΕΔ-ΣΤΘ-240241-29X-2,000-1,00	---	---	---	10.0000 22/06/2015	---	---	---
68,288,487	1.00	4.30	Πργμ/Πργμ	24/02/2042	30	---	24/02	4.30	1	ΟΕΔ-ΣΤΘ-240242-30X-2,000-1,00	---	---	---	10.0000 22/06/2015	---	---	---
4,250,000	1,000.00	3.88	Πργμ/Πργμ	12/03/2029	10	---	12/03	3.88	1	ΟΕΔ-ΣΤΘ-120329-10X-3,875-1,000	---	---	---	---	---	100.0000	A 15/10/2019
4,500,000	1,000.00	0.00	Πργμ/Πργμ	12/02/2026	5	---	12/02	0.00	1	ΟΕΔ-ΣΤΘ-120226-05X-0,000-1,000	---	---	---	---	---	---	---
2,209,163	1,000.00	3.38	Πργμ/Πργμ	15/02/2025	7	---	15/02	3.38	1	ΟΕΔ-ΣΤΘ-150225-07X-3,375-1,000	---	---	---	---	---	---	---
964,000	1,000.00	3.25	Πργμ/Πργμ	20/03/2025	6	---	20/03	3.25	1	ΟΕΔ-ΣΤΘ-200325-06X-3,250-1,000	---	---	---	---	---	---	---
2,100,000	1,000.00	3.55	Πργμ/Πργμ	20/03/2026	7	---	20/03	3.55	1	ΟΕΔ-ΣΤΘ-200326-07X-3,550-1,000	---	---	---	---	---	---	---
5,500,000	1,000.00	1.50	Πργμ/Πργμ	18/06/2030	10	---	18/06	1.50	1	ΟΕΔ-ΣΤΘ-180630-10X-1,500-1,000	---	---	---	---	---	---	---
3,500,000	1,000.00	4.38	Πργμ/Πργμ	18/07/2038	15	---	18/07	4.38	1	ΟΕΔ-ΣΤΘ-180738-15X-4,375-1,000	---	---	---	---	---	---	---

Σημειώσεις Ομολόγων Ελλ. Δημοσίου

Ο Όγκος Συναλλαγών υπολογίζεται ως (Τεμάχια) * (Ονομαστική Τιμή). Η Αξία Συναλλαγών υπολογίζεται ως (Τεμάχια) * (Ονομαστική Τιμή) * (Τιμή %) + (Δεδουλευμένοι Τόκοι)

Η Αξία του τρέχοντος τοκομεριδίου για τις εκδόσεις Ονομαστικής Αξίας 0,01 ευρώ, αναφέρεται σε Ονομαστική Αξία 100 ευρώ.

FLR (= Floating Interest Rate) Ομόλογο Μεταβλητού Επιτοκίου.

[1] - Η Ημερομηνία Λήξης της τοκοφόρου περιόδου και η Ημερομηνία Πληρωμής του τοκομεριδίου.

Ομόλογα Ελληνικού Δημοσίου

Πλήθος Εισηγμ. Ομολογιών	Ονομ. αξία	Σημερινό επιτόκιο	Υπολογισμός Δεδουλευμένων	Ημερ/νία Λήξης [1]	Διάρκεια (έτη)	Σημείωση	Ημερομηνία Πληρ.	Αξία τρέχοντος	Μον. Διαπρ.	Ομόλογα Ελληνικού Δημοσίου	Κατωτ Τιμή	Ανωτ Τιμή	Τιμή κλεισ.	Προηγ. Κλείσιμο-ημ/νία	Όγκος	Αξία Συναλλαγών	Τελευταία εντολή Αγορ./ Πώλ. Ημερομηνία	
40,000	1,000.00	4.67	FLR	Πργμ/360	18/09/2024	1	---	18/09 - 19/03	---	1	ΟΕΔ-ΚΥΜ-180924-01X-4,670-1,000	---	---	---	---	---	---	
5,364,250	1,000.00	3.25		Πργμ/Πργμ	20/03/2050	30	---	20/03	3.25	1	ΟΕΔ-ΣΤΘ-200350-30X-3,250-1,000	---	---	---	---	---	---	
3,924,361	1,000.00	2.00		Πργμ/Πργμ	22/04/2027	7	---	22/04	2.00	1	ΟΕΔ-ΣΤΘ-220427-07X-2,000-1,000	---	---	---	---	---	99.9000 A 22/04/2020	
2,500,000	1,000.00	1.88		Πργμ/Πργμ	23/07/2026	7	---	23/07	1.88	1	ΟΕΔ-ΣΤΘ-230726-07X-1,875-1,000	---	---	---	---	---	---	---
4,900,000	1,000.00	4.25		Πργμ/Πργμ	15/06/2033	10	---	15/06	4.25	1	ΟΕΔ-ΣΤΘ-150633-10X-4,250-1,000	---	---	---	---	---	---	---
3,500,000	1,000.00	1.88		Πργμ/Πργμ	24/01/2052	30	---	24/01	1.88	1	ΟΕΔ-ΣΤΘ-240152-30X-1,875-1,000	---	---	---	---	---	---	---
3,700,000	1,000.00	1.75		Πργμ/Πργμ	18/06/2032	10	---	18/06	1.75	1	ΟΕΔ-ΣΤΘ-180632-10X-1,750-1,000	---	---	---	---	---	---	---
2,200,000	1,000.00	1.13	FLR	Πργμ/360	15/12/2027	5	---	- 15/12 - 15/03 -	---	1	ΟΕΔ-ΚΥΜ-151227-05X-1,130-1,000	---	---	---	---	---	102.1600 A 30/12/2022	

Σημειώσεις Ομολόγων Ελλ. Δημοσίου

Ο Όγκος Συναλλαγών υπολογίζεται ως (Τεμάχια) * (Ονομαστική Τιμή). Η Αξία Συναλλαγών υπολογίζεται ως (Τεμάχια) * (Ονομαστική Τιμή) * (Τιμή %) + (Δεδουλευμένοι Τόκοι)

Η Αξία του τρέχοντος τοκομεριδίου για τις εκδόσεις Ονομαστικής Αξίας 0,01 ευρώ, αναφέρεται σε Ονομαστική Αξία 100 ευρώ.

FLR (= Floating Interest Rate) Ομόλογο Μεταβλητού Επιτοκίου.

[1] - Η Ημερομηνία Λήξης της τοκοφόρου περιόδου και η Ημερομηνία Πληρωμής του τοκομεριδίου.

Έντοκα Γραμμάτια & Zero Coupon Ομόλογα Ελληνικού Δημοσίου

Ημερ/νία	Διάρκειας 13 εβδομάδων									Διάρκειας 26 εβδομάδων									Διάρκειας 52 εβδομάδων										
	Ημερ/νία Λήξης	Αρχικό Επιτόκιο	Πλήθος Εισηγμένων	Όνομ/κή αξία	Τιμή έκδοσης	Τελευταία Τιμή	Συναλλαγή Ημερομηνία	Όγκος Συναλλαγών	Σημ.	Ημερ/νία Λήξης	Αρχικό Επιτόκιο	Πλήθος Εισηγμένων	Όνομ/κή αξία	Τιμή έκδοσης	Τελευταία Τιμή	Συναλλαγή Ημερομηνία	Όγκος Συναλλαγών	Σημ.	Ημερ/νία Λήξης	Αρχικό Επιτόκιο	Πλήθος Εισηγμένων	Όνομ/κή αξία	Τιμή έκδοσης	Τελευταία Τιμή	Συναλλαγή Ημερομηνία	Όγκος Συναλλαγών	Σημ.		
08/09/2023	---	---	---	---	---	---	---	---	---	---	---	---	---	---	---	---	---	---	---	---	06/09/2024	3.81	812,500	1,000.00	962.90	---	---	---	---
08/12/2023	---	---	---	---	---	---	---	---	---	---	---	---	---	---	---	---	---	---	---	06/12/2024	3.70	600,000	1,000.00	963.90	---	---	---	---	
08/03/2024	---	---	---	---	---	---	---	---	---	---	---	---	---	---	---	---	---	---	---	07/03/2025	3.73	812,500	1,000.00	963.70	---	---	---	---	
07/06/2024	---	---	---	---	---	---	---	---	---	---	---	---	---	---	---	---	---	---	---	06/06/2025	3.34	600,000	1,000.00	967.30	---	---	---	---	

Ημερήσιο Δελτίο Τιμών

Έτος: 145 Αύξων Αριθμός Συνεδρίασης: 160

Ενότητα 5: Ομόλογα Ελληνικού Δημοσίου Διαπραγματεύσιμα με τη Μέθοδο Εκφώνησης - Αντιφώνησης

Δευτέρα, 26 Αυγούστου, 2024

Ομόλογα σε Κυκλοφορία	Νόμισμα / Ελάχιστη διαπραγ.	Ημερομηνία Πληρ.	Αξία τρέχοντος τοκομεριδίου	Σημείωση	Τοκομερίδιο	Μονάδα διαπίσης	Ημερ/νία Έκδοσης	Διάρκεια (έτη)	Σημερινό επιτόκιο	Υ.Δ.Τ σε ημέρες	Ομόλογα	Τελευταία τιμή προηγ.	Τελευ. Τιμή	Εκφ. τοις μετρητοίς (€) Αγور. / Πώλ	μετρητοίς (€) Ημερομηνία	Συναλλαγές σε τμχ	Ελάχιστο ζωής	Μέγιστο ζωής	
0	GBP / 10	01/12	0.25	---	67	1	01/12/1928	100	2.5	360	Ε.Κ.Τ.Ε.	---	---	---	---	---	---	---	
103,746	GBP / 10	01/12	0.25	---	65	1	01/12/1930	98	2.5	360	Ε.Κ.Τ.Ε. σειρά	2.27	05/02/1996	2.27	Π	05/02/1996	---	2.27	2.27

Νομικών Προσώπων και Εταιρειών σε Συνάλλαγμα και Ευρο

Σημειώσεις Ομολόγων Ελλ. Δημοσίου

Υ.Δ.Τ: Υπολογισμός Δεδουλευμένων Τόκων.

FLR (= Floating Interest Rate) Ομόλογο Μεταβλητού Επιτοκίου.

Η ελάχιστη διαπραγματεύσιμη Ονομαστική Αξία για όλους τους Άυλους Τίτλους του Δημοσίου είναι τα 100 Ευρώ.

(μφρ-0)

Πίνακας Μελών Χρηματιστηρίου Αθηνών και Μελών ΕΤ.ΕΚ.

Επωνυμία	Διεύθυνση	Τηλέφωνο	Φαξ	Αγορά Μετοχών			Αγορά Παραγώγων		Μέλη ΕΤ.ΕΚ.	
				Μέλος Αγοράς	Μέλος εξ Αποστάσεως	Ειδικός Διαπρήτης	Διαπρήτης	Ειδικός Διαπρήτης	Γενικό Εκκαθιστικό	Άμεσο Εκκαθιστικό
AEONIC SECURITIES C.I.F. P.L.C.	ΛΑΪΟΥ 6, ΓΡ. 301B, ANNA COURT ,	35725337600		a						
ARGUS STOCKBROKERS LTD	25 ΛΕΩΦΟΡΟΣ ΔΗΜΟΣΘΕΝΗ ΣΕΒΕΡΗ 25 ,	0035722717000		a	a		a			
ATHLOS CAPITAL INVESTMENT SERVICES LTD	17 STASINOU AVENUE,BEDIZIA TOWER, 6TH & 7TH FL. ,	35722110777			a					
ATLANTIC SECURITIES LTD	ΠΡΟΔΡΟΜΟΥ 37 37,	0035722445400		a	a					
ΑΧΟΝ ΧΡΗΜΑΤΙΣΤΗΡΙΑΚΗ Α.Ε.Π.Ε.Υ.	ΣΤΑΔΙΟΥ 48 48, ΑΘΗΝΑ	2103363800		a			a			
ΒΕΤΑ ΧΡΗΜΑΤΙΣΤΗΡΙΑΚΗ Α.Ε.Π.Ε.Υ.	Λ.ΑΛΕΞΑΝΔΡΑΣ 29 29 , ΑΘΗΝΑ	210 6478900		a		a	a			a
BNP PARIBAS S.A.	ΛΑΜΨΑΚΟΥ 2 , ΑΘΗΝΑ	2107468525							a	
BOFA SECURITIES EUROPE SA	51 RUE LA BOÏTIE ,	+33 153655555		a	a					
CAPITAL AXEPEY	ΜΗΤΡΟΠΟΛΕΩΣ 58 58, ΑΘΗΝΑ	2103369700		a			a			
CITIGROUP GLOBAL MARKETS EUROPE AG	REUTERWEG 16 16,	+49 691366-0		a	a					
CITIGROUP GLOBAL MARKETS LIMITED	33 CANADA SQUARE -CANARY WHARF 1,	+44 02079864000		a						
CREDIT SUISSE BANK (EUROPE), S.A.	CALLE AYALA 42, 3A PLANTA-B MADRID ,	+34917916000		a						
CREDIT SUISSE SECURITIES (EUROPE) LIMITED	ONE CABOT SQUARE 1 , LONDON	+44 2078888888		a						
DEUTSCHE BANK AG	GREAT WINCHESTER STREET 1 , LONDON	+44 20 754 54209	00441133361437		a					
EUROBANK EQUITIES ΜΟΝΟΠΡΟΣΩΠΗ Α.Ε.Π.Ε.Υ.	ΦΙΛΕΛΛΗΝΩΝ 10 & ΞΕΝΟΦΩΝΤΟΣ 13 , ΑΘΗΝΑ	2103720425		a		a	a			a
EUROCORP Α.Ε.Π.Ε.Υ.	ΠΛ.ΦΙΛΙΚΗΣ ΕΤΑΙΡΕΙΑΣ 14 14, ΑΘΗΝΑ	2107263600		a			a			a
EUROTRUST ΧΡΗΜΑΤΙΣΤΗΡΙΑΚΗ Α.Ε.Π.Ε.Υ.	ΣΕΒΑΣΤΟΥΠΟΛΕΩΣ 113 113, ΑΘΗΝΑ	2103363100		a						
EUROXX ΧΡΗΜΑΤΙΣΤΗΡΙΑΚΗ Α.Ε.Π.Ε.Υ.	ΠΑΛΛΑΙΟΛΟΓΟΥ 7, ΧΑΛΑΝΔΡΙ	+30 2106879400	210-6879401	a		a	a			a
	ΠΑΛΛΑΙΟΛΟΓΟΥ 7, ΧΑΛΑΝΔΡΙ	(210)-6879400	(210)-6879401							
FREEDOM FINANCE EUROPE LTD	ΧΡΙΣΤΑΚΗ ΚΡΑΝΟΥ 20 ,	035725257786		a	a					
GLOBAL CAPITAL SECURITIES & FINANCIAL SERVICES LTD	Λ.ΑΡΧΙΕΠΙΣΚΟΠΟΥ ΜΑΚΑΡΙΟΥ Γ50 50,	00357227110710		a	a					
GREENPOST TRADING EUROPE LTD	ΚΙΜΟΝΟΣ 3, ACROPOLIS MANSIONS, 2ND FLOOR, FLAT/OFFICE 202 ,	035722521389		a	a					
HSBC CONTINENTAL EUROPE	Λ.ΜΕΣΣΟΓΕΙΩΝ 109-111 109-111,	2106960000							a	
INDEX ΧΡΗΜΑΤΙΣΤΗΡΙΑΚΗ Α.Ε.Π.Ε.Υ.	ΔΡΑΓΑΤΣΑΝΙΟΥ 6 6, ΑΘΗΝΑ	2103213920		a						
LAIKI FINANCIAL SERVICES LTD	ΛΕΩΦ. ΒΥΡΩΝΟΣ 26, ΛΕΥΚΩΣΙΑ ΚΥΠΡΟΥ	357 22367367	357 22718567		a					
MEGA EQUITY SECURITIES & FINANCIAL SERVICES PUBLIC LTD	ΛΕΩΦ.ΓΡΙΒΑ ΔΙΓΕΝΗ 42-44 42-44,	0035722711711		a	a		a			
MERIT ΧΡΗΜΑΤΙΣΤΗΡΙΑΚΗ Α.Ε.Π.Ε.Υ.	ΣΟΦΟΚΛΕΟΥΣ 5 5, ΑΘΗΝΑ	2141008814		a		a	a			a
MERRILL LYNCH INTERNATIONAL	2 KING EDWARD STREET 2 , LONDON	+44 20276281000		a						
NUNTIUS ΧΡΗΜΑΤΙΣΤΗΡΙΑΚΗ ΜΟΝΟΠΡ.Α.Ε.Π.Ε.Υ	ΔΡΑΓΑΤΣΑΝΙΟΥ 6 6, ΑΘΗΝΑ	2103350599		a			a			
ONE PLUS CAPITAL LIMITED	75 PRODRΟΜΟΥ AVENUE NICOSIA 1307 ,	35722873760		a	a					
PROCHOICE CHRIMATISTIRIAKI LTD	ΛΕΩΦ.ΣΠΥΡΟΥ ΚΥΠΡΙΑΝΟΥ 57, ΑΚΙΝΗΤΑ Φ 57,	035724661192		a	a					
SHARELINK SECURITIES & FINANCIAL SERVICES LTD	HOUSE-ΘΕΟΤΟΚΗ 6 ΜΕΓΑΡΟ ΕΛΛΗΝΑ 6 ,	+357 22554200		a			a			

Πίνακας Μελών Χρηματιστηρίου Αθηνών και Μελών ΕΤ.ΕΚ.

Επωνυμία	Διεύθυνση	Τηλέφωνο	Φαξ	Αγορά Μετοχών			Αγορά Παραγώγων		Μέλη ΕΤ.ΕΚ.	
				Μέλος Αγοράς	Μέλος εξ Αποστάσεως	Ειδικός Διαπρήτης	Διαπρήτης	Ειδικός Διαπρήτης	Γενικό Εκκαθιστικό	Άμεσο Εκκαθιστικό
SOCIETE GENERALE S.A.	17 COURS VALMY, CEDEX ,	+157290504		a	a		a			
SOLIDUS SECURITIES A.E.P.E.Y.	ΛΟΥΙΖΗΣ ΡΙΑΝΚΟΥΡ 64 64, ΑΘΗΝΑ	2106900600		a			a			a
THE CYPRUS INVESTMENT & SECURITIES CORPORATION LTD	1 AG. PROKOPIΟΥ & POSIDONOS 1ST FLOOR 154,	0035722121700		a	a					
UBS EUROPE SE	OPERNTURM, BOCKENHEIMER LANDSTRASSE 2-4 ,	496921790		a	a					
UBS LIMITED	FINSBURY AVENUE 1 , LONDON	+44 2075687135			a					
VIGOR FINANCE A.E.P.E.Y.	ΨΥΧΑΡΗ 14 , ΝΕΟ ΨΥΧΙΚΟ	2106718400		a			a			
A. ΣΑΡΡΗΣ ΧΡΗΜΑΤΙΣΤΗΡΙΑΚΗ Α.Ε.Π.Ε.Υ	ΔΡΑΓΑΤΣΑΝΙΟΥ 6 6, ΑΘΗΝΑ	2103367700		a						
ΑΛΦΑ FINANCE ΜΟΝΟΠΡΟΣΩΠΗ ΑΕΠΕΥ	ΠΑΝΕΠΙΣΤΗΜΙΟΥ 45 5, ΑΘΗΝΑ	2103677400		a		a	a	a		a
ΑΛΦΑ ΤΡΑΠΕΖΑ ΑΝΩΝΥΜΗ ΕΤΑΙΡΙΑ	ΣΤΑΔΙΟΥ 40 , ΑΘΗΝΑ	2103260000							a	
Γ. Α. ΠΕΡΒΑΝΑΣ ΧΡΗΜΑΤΙΣΤΗΡΙΑΚΗ Α.Ε.Π.Ε.Υ	ΣΟΦΟΚΛΕΟΥΣ 7-9 7-9, ΑΘΗΝΑ	2103727200		a						
ΕΘΝΙΚΗ ΤΡΑΠΕΖΑ ΤΗΣ ΕΛΛΑΔΟΣ Α.Ε.	ΑΙΟΛΟΥ 86, ΑΘΗΝΑ	(210)-3341000	(210)-3228187	a		a	a		a	
	ΑΚΑΔΗΜΙΑΣ 68, ΑΘΗΝΑ	(210)-3328817	(210)-3328678							
ΕΘΝΙΚΗ ΧΡΗΜΑΤΙΣΤΗΡΙΑΚΗ ΜΟΝΟΠΡΟΣΩΠΗ ΑΕΠΕΥ	ΛΕΩΦΟΡΟΣ ΑΘΗΝΩΝ 128-132 & ΙΦΙΓΕΝΙΑΣ 66, ΑΘΗΝΑ	2103328784		a		a	a	a		
ΕΛΛΗΝΙΚΗ ΤΡΑΠΕΖΑ (ΕΠΕΝΔΥΣΕΙΣ) ΛΤΔ	ΛΕΩΦ.ΚΥΡΙΑΚΟΥ ΜΑΤΣΗ 31 - ΤΘ 24747 , ΛΕΥΚΩΣΙΑ ΚΥΠΡΟΥ	+357 22500100	357 22500110		a					
ΕΛΛΗΝΟΑΜΕΡΙΚΑΝΙΚΗ ΧΡΗΜΑΤΙΣΤΗΡΙΑΚΗ ΑΕΠΕΥ	ΑΝΔΡΕΑ ΠΑΠΑΝΔΡΕΟΥ 27 27, ΜΑΡΟΥΣΙ	2103311100		a		a	a			a
I. Χ. ΜΑΥΡΙΚΗΣ ΧΡΗΜΑΤΙΣΤΗΡΙΑΚΗ Α.Ε.Π.Ε.Υ	ΣΟΦΟΚΛΕΟΥΣ 5 5, ΑΘΗΝΑ	2103216730		a						
ΚΑΠΠΑ ΧΡΗΜΑΤΙΣΤΗΡΙΑΚΗ Α.Ε.Π.Ε.Υ.	ΒΑΛΛΑΩΡΙΤΟΥ 15 15, ΑΘΗΝΑ	2103678600		a			a			
ΚΑΡΑΜΑΝΩΦ ΧΡΗΜΑΤΙΣΤΗΡΙΑΚΗ Α.Ε.Π.Ε.Υ.	ΠΛ.ΑΓ.ΘΕΟΔΩΡΩΝ 2 2, ΑΘΗΝΑ	2103212947		a						
ΚΥΚΛΟΣ ΧΡΗΜΑΤΙΣΤΗΡΙΑΚΗ Α.Ε.Π.Ε.Υ.	ΧΑΡΙΛΑΟΥ ΤΡΙΚΟΥΠΗ 6-8-10 39, ΑΘΗΝΑ	2103364300		a			a			
ΛΕΩΝ ΔΕΠΟΛΑΣ ΧΡΗΜΑΤΙΣΤΗΡΙΑΚΗ Α.Ε.Π.Ε.Υ.	ΧΡΗΣΤΟΥ ΛΑΔΑ 1 1, ΑΘΗΝΑ	2103213276 -28		a		a	a			
N. ΧΡΥΣΟΧΟΙΔΗΣ ΧΡΗΜΑΤΙΣΤΗΡΙΑΚΗ Α.Ε.Π.Ε.Υ	ΣΟΦΟΚΛΕΟΥΣ 7-9 7-9, ΑΘΗΝΑ	2103213913		a			a			a
ΠΑΓΚΡΗΤΙΑ ΤΡΑΠΕΖΑ ΑΝΩΝΥΜΗ ΕΤΑΙΡΕΙΑ	ΙΚΑΡΟΥ 5 ,	2810338746							a	
ΠΑΝΤΕΛΑΚΗΣ ΧΡΗΜΑΤΙΣΤΗΡΙΑΚΗ Α.Ε.Π.Ε.Υ	ΕΘΝΙΚΗΣ ΑΝΤΙΣΤΑΣΕΩΣ 57, ΚΤΙΡΙΟ Β 57, ΧΑΛΑΝΔΡΙ	2106965000		a		a	a	a		
ΠΕΙΡΑΙΩΣ ΜΟΝΟΠΡΟΣΩΠΗ Α.Ε.Π.Ε.Υ.	ΣΤΑΔΙΟΥ 10 10, ΑΘΗΝΑ	2103354100		a		a	a	a		a
ΣΤ. ΕΜ. ΛΑΥΡΕΝΤΑΚΗΣ ΧΡΗΜΑΤΙΣΤΗΡΙΑΚΗ Α.Ε.Π.Ε.Υ.	ΣΟΦΟΚΛΕΟΥΣ 7-9 7-9, ΑΘΗΝΑ	2103213336		a						
ΤΡΑΠΕΖΑ EUROBANK ΑΕ	ΟΘΩΝΟΣ 8 , ΑΘΗΝΑ	2144043907							a	
ΤΡΑΠΕΖΑ ΟΡΤΙΜΑ BANK Α.Ε.	ΑΙΓΙΑΛΕΙΑΣ 32 & ΠΑΡΑΔΕΙΣΟΥ , ΜΑΡΟΥΣΙ	210 8173000		a		a	a	a	a	
ΤΡΑΠΕΖΑ ΠΕΙΡΑΙΩΣ ΑΝΩΝΥΜΟΣ ΕΤΑΙΡΕΙΑ	ΑΜΕΡΙΚΗΣ 4 , ΑΘΗΝΑ	2103335000		a			a		a	

Πίνακας Μετοχών Υπό Ειδική Διαπραγμάτευση

Χρεόγραφο	Κατηγορία Διαπραγμάτευσης
Ειδικός Διαπραγματευτής	Εναρξη Ειδικής Διαπραγμάτευσης
MLS ΠΛΗΡΟΦΟΡΙΚΗ (ΚΟ)	Κατάσταση σε Αναστολή
ΠΕΙΡΑΙΩΣ ΜΟΝΟΠΡΟΣΩΠΗ Α.Ε.Π.Ε.Υ.	01/08/2019
ALPHA ETF FTSE Athex Large Cap	Διαπραγματεύσιμα Αμοιβαία Κεφάλαια (Δ.Α.Κ.)
ΑΛΦΑ FINANCE ΜΟΝΟΠΡΟΣΩΠΗ ΑΕΠΕΥ	02/01/1900
ΕΘΝΙΚΗ ΧΡΗΜΑΤΙΣΤΗΡΙΑΚΗ ΜΟΝΟΠΡΟΣΩΠΗ ΑΕΠΕΥ	02/01/1900
ALPHA TRUST ΣΥΜΜΕΤΟΧΩΝ (ΚΟ)	Κύρια Αγορά
ΕΥΡΟΒΑΝΚ ΕQUITIES ΜΟΝΟΠΡΟΣΩΠΗ Α.Ε.Π.Ε.Υ.	06/02/2023
ΛΕΩΝ ΔΕΠΟΛΑΣ ΧΡΗΜΑΤΙΣΤΗΡΙΑΚΗ Α.Ε.Π.Ε.Υ.	04/01/2021
ALPHA ΥΠΗΡΕΣΙΩΝ ΣΥΜΜ (ΚΟ)	Κύρια Αγορά
ΕΥΡΟΒΑΝΚ ΕQUITIES ΜΟΝΟΠΡΟΣΩΠΗ Α.Ε.Π.Ε.Υ.	22/10/2006
MERIT ΧΡΗΜΑΤΙΣΤΗΡΙΑΚΗ Α.Ε.Π.Ε.Υ.	03/09/2012
ΑΛΦΑ FINANCE ΜΟΝΟΠΡΟΣΩΠΗ ΑΕΠΕΥ	29/02/2016
ΕΘΝΙΚΗ ΧΡΗΜΑΤΙΣΤΗΡΙΑΚΗ ΜΟΝΟΠΡΟΣΩΠΗ ΑΕΠΕΥ	02/01/1900
ΕΛΛΗΝΟΑΜΕΡΙΚΑΝΙΚΗ ΧΡΗΜΑΤΙΣΤΗΡΙΑΚΗ ΑΕΠΕΥ	25/07/2014
ΛΕΩΝ ΔΕΠΟΛΑΣ ΧΡΗΜΑΤΙΣΤΗΡΙΑΚΗ Α.Ε.Π.Ε.Υ.	04/01/2016
ΠΕΙΡΑΙΩΣ ΜΟΝΟΠΡΟΣΩΠΗ Α.Ε.Π.Ε.Υ.	28/05/2009
ΑΤΤΙΣΑ BANK Α.Τ.Ε. (ΚΟ)	Κύρια Αγορά
ΕΥΡΟXX ΧΡΗΜΑΤΙΣΤΗΡΙΑΚΗ Α.Ε.Π.Ε.Υ.	22/01/2016
AUSTRIACARD (ΚΑ)	Κύρια Αγορά
ΒΕΤΑ ΧΡΗΜΑΤΙΣΤΗΡΙΑΚΗ Α.Ε.Π.Ε.Υ.	23/03/2023
ΕΥΡΟXX ΧΡΗΜΑΤΙΣΤΗΡΙΑΚΗ Α.Ε.Π.Ε.Υ.	10/06/2024
ΠΕΙΡΑΙΩΣ ΜΟΝΟΠΡΟΣΩΠΗ Α.Ε.Π.Ε.Υ.	02/08/2024
AUTOHELLAS (ΚΟ)	Κύρια Αγορά
ΕΥΡΟXX ΧΡΗΜΑΤΙΣΤΗΡΙΑΚΗ Α.Ε.Π.Ε.Υ.	02/07/2018
ΑΛΦΑ FINANCE ΜΟΝΟΠΡΟΣΩΠΗ ΑΕΠΕΥ	01/07/2019
AVE (ΚΟ)	Κύρια Αγορά
ΕΥΡΟXX ΧΡΗΜΑΤΙΣΤΗΡΙΑΚΗ Α.Ε.Π.Ε.Υ.	05/06/2020
BRIQ PROPERTIES (ΚΟ)	Κύρια Αγορά
ΕΥΡΟΒΑΝΚ ΕQUITIES ΜΟΝΟΠΡΟΣΩΠΗ Α.Ε.Π.Ε.Υ.	09/09/2019
ΛΕΩΝ ΔΕΠΟΛΑΣ ΧΡΗΜΑΤΙΣΤΗΡΙΑΚΗ Α.Ε.Π.Ε.Υ.	22/02/2021
ΠΕΙΡΑΙΩΣ ΜΟΝΟΠΡΟΣΩΠΗ Α.Ε.Π.Ε.Υ.	05/02/2024
CENERGY HOLDINGS (ΚΑ)	Κύρια Αγορά
ΕΥΡΟΒΑΝΚ ΕQUITIES ΜΟΝΟΠΡΟΣΩΠΗ Α.Ε.Π.Ε.Υ.	02/01/2016
ΑΛΦΑ FINANCE ΜΟΝΟΠΡΟΣΩΠΗ ΑΕΠΕΥ	02/01/2016
ΠΑΝΤΕΛΑΚΗΣ ΧΡΗΜΑΤΙΣΤΗΡΙΑΚΗ Α.Ε.Π.Ε.Υ.	27/12/2022
ΤΡΑΠΕΖΑ ΟΡΤΙΜΑ BANK Α.Ε.	14/03/2022
CNL CAPITAL (ΚΟ)	Κύρια Αγορά
MERIT ΧΡΗΜΑΤΙΣΤΗΡΙΑΚΗ Α.Ε.Π.Ε.Υ.	01/10/2018
COCA-COLA HBC AG (ΚΟ)	Κύρια Αγορά
ΒΕΤΑ ΧΡΗΜΑΤΙΣΤΗΡΙΑΚΗ Α.Ε.Π.Ε.Υ.	08/03/2021
ΕΘΝΙΚΗ ΧΡΗΜΑΤΙΣΤΗΡΙΑΚΗ ΜΟΝΟΠΡΟΣΩΠΗ ΑΕΠΕΥ	02/01/1900
ΠΕΙΡΑΙΩΣ ΜΟΝΟΠΡΟΣΩΠΗ Α.Ε.Π.Ε.Υ.	04/05/2015
DIMAND (ΚΟ)	Κύρια Αγορά
ΕΥΡΟΒΑΝΚ ΕQUITIES ΜΟΝΟΠΡΟΣΩΠΗ Α.Ε.Π.Ε.Υ.	08/08/2022
ΑΛΦΑ FINANCE ΜΟΝΟΠΡΟΣΩΠΗ ΑΕΠΕΥ	08/08/2022
ΠΑΝΤΕΛΑΚΗΣ ΧΡΗΜΑΤΙΣΤΗΡΙΑΚΗ Α.Ε.Π.Ε.Υ.	15/05/2023
EUROBANK HOLDINGS (ΚΟ)	Κύρια Αγορά
ΕΥΡΟΒΑΝΚ ΕQUITIES ΜΟΝΟΠΡΟΣΩΠΗ Α.Ε.Π.Ε.Υ.	01/06/2012
MERIT ΧΡΗΜΑΤΙΣΤΗΡΙΑΚΗ Α.Ε.Π.Ε.Υ.	06/11/2017
ΑΛΦΑ FINANCE ΜΟΝΟΠΡΟΣΩΠΗ ΑΕΠΕΥ	09/01/2006
ΕΘΝΙΚΗ ΧΡΗΜΑΤΙΣΤΗΡΙΑΚΗ ΜΟΝΟΠΡΟΣΩΠΗ ΑΕΠΕΥ	02/01/1900
ΕΛΛΗΝΟΑΜΕΡΙΚΑΝΙΚΗ ΧΡΗΜΑΤΙΣΤΗΡΙΑΚΗ ΑΕΠΕΥ	25/07/2014
ΛΕΩΝ ΔΕΠΟΛΑΣ ΧΡΗΜΑΤΙΣΤΗΡΙΑΚΗ Α.Ε.Π.Ε.Υ.	30/11/2018
ΠΕΙΡΑΙΩΣ ΜΟΝΟΠΡΟΣΩΠΗ Α.Ε.Π.Ε.Υ.	28/09/2009
FOURLIS ΣΥΜΜΕΤΟΧΩΝ (ΚΟ)	Κύρια Αγορά
ΕΥΡΟΒΑΝΚ ΕQUITIES ΜΟΝΟΠΡΟΣΩΠΗ Α.Ε.Π.Ε.Υ.	01/12/2016
ΠΕΙΡΑΙΩΣ ΜΟΝΟΠΡΟΣΩΠΗ Α.Ε.Π.Ε.Υ.	06/03/2017
HELLENIC ENERGY (ΚΟ)	Κύρια Αγορά
ΕΥΡΟΒΑΝΚ ΕQUITIES ΜΟΝΟΠΡΟΣΩΠΗ Α.Ε.Π.Ε.Υ.	01/11/2023
ΑΛΦΑ FINANCE ΜΟΝΟΠΡΟΣΩΠΗ ΑΕΠΕΥ	07/11/2023
ΕΛΛΗΝΟΑΜΕΡΙΚΑΝΙΚΗ ΧΡΗΜΑΤΙΣΤΗΡΙΑΚΗ ΑΕΠΕΥ	14/09/2015
ΠΕΙΡΑΙΩΣ ΜΟΝΟΠΡΟΣΩΠΗ Α.Ε.Π.Ε.Υ.	20/03/2017
IDEAL HOLDINGS (ΚΟ)	Κύρια Αγορά
ΕΥΡΟΒΑΝΚ ΕQUITIES ΜΟΝΟΠΡΟΣΩΠΗ Α.Ε.Π.Ε.Υ.	07/06/2021
ΠΕΙΡΑΙΩΣ ΜΟΝΟΠΡΟΣΩΠΗ Α.Ε.Π.Ε.Υ.	07/06/2021
INTERCONTINENTAL (ΚΟ)	Κύρια Αγορά
ΛΕΩΝ ΔΕΠΟΛΑΣ ΧΡΗΜΑΤΙΣΤΗΡΙΑΚΗ Α.Ε.Π.Ε.Υ.	03/06/2019

Πίνακας Μετοχών Υπό Ειδική Διαπραγμάτευση

Χρεόγραφο	Κατηγορία Διαπραγμάτευσης
Ειδικός Διαπραγματευτής	Έναρξη Ειδικής Διαπραγμάτευσης
INTRAKAT (ΚΟ)	Κύρια Αγορά
ΒΕΤΑ ΧΡΗΜΑΤΙΣΤΗΡΙΑΚΗ Α.Ε.Π.Ε.Υ.	04/10/2021
ΠΑΝΤΕΛΑΚΗΣ ΧΡΗΜΑΤΙΣΤΗΡΙΑΚΗ Α.Ε.Π.Ε.Υ.	10/10/2022
JUMBO (ΚΟ)	Κύρια Αγορά
ΒΕΤΑ ΧΡΗΜΑΤΙΣΤΗΡΙΑΚΗ Α.Ε.Π.Ε.Υ.	01/02/2021
EUROBANK EQUITIES ΜΟΝΟΠΡΟΣΩΠΗ Α.Ε.Π.Ε.Υ.	25/05/2020
MERIT ΧΡΗΜΑΤΙΣΤΗΡΙΑΚΗ Α.Ε.Π.Ε.Υ.	06/11/2017
ΠΕΙΡΑΙΩΣ ΜΟΝΟΠΡΟΣΩΠΗ Α.Ε.Π.Ε.Υ.	06/03/2017
LAMDA DEVELOPMENT(ΚΟ)	Κύρια Αγορά
EUROBANK EQUITIES ΜΟΝΟΠΡΟΣΩΠΗ Α.Ε.Π.Ε.Υ.	08/12/2014
ΠΑΝΤΕΛΑΚΗΣ ΧΡΗΜΑΤΙΣΤΗΡΙΑΚΗ Α.Ε.Π.Ε.Υ.	06/11/2017
ΠΕΙΡΑΙΩΣ ΜΟΝΟΠΡΟΣΩΠΗ Α.Ε.Π.Ε.Υ.	29/06/2017
METLEN ENERGY & METALS (ΚΟ)	Κύρια Αγορά
ΒΕΤΑ ΧΡΗΜΑΤΙΣΤΗΡΙΑΚΗ Α.Ε.Π.Ε.Υ.	11/04/2022
EUROBANK EQUITIES ΜΟΝΟΠΡΟΣΩΠΗ Α.Ε.Π.Ε.Υ.	20/09/2017
MERIT ΧΡΗΜΑΤΙΣΤΗΡΙΑΚΗ Α.Ε.Π.Ε.Υ.	25/02/2019
ΑΛΦΑ FINANCE ΜΟΝΟΠΡΟΣΩΠΗ ΑΕΠΕΥ	15/04/2019
ΕΘΝΙΚΗ ΧΡΗΜΑΤΙΣΤΗΡΙΑΚΗ ΜΟΝΟΠΡΟΣΩΠΗ ΑΕΠΕΥ	02/01/1900
ΠΕΙΡΑΙΩΣ ΜΟΝΟΠΡΟΣΩΠΗ Α.Ε.Π.Ε.Υ.	04/05/2015
ORILINA PROPERTIES ΑΕΕΑΠ (ΚΟ)	Κύρια Αγορά
EUROBANK EQUITIES ΜΟΝΟΠΡΟΣΩΠΗ Α.Ε.Π.Ε.Υ.	11/12/2023
ΛΕΩΝ ΔΕΠΟΛΑΣ ΧΡΗΜΑΤΙΣΤΗΡΙΑΚΗ Α.Ε.Π.Ε.Υ.	11/12/2023
PERFORMANCE TECHNOLOGIES (ΚΟ)	Κύρια Αγορά
EUROBANK EQUITIES ΜΟΝΟΠΡΟΣΩΠΗ Α.Ε.Π.Ε.Υ.	22/02/2021
ΠΑΝΤΕΛΑΚΗΣ ΧΡΗΜΑΤΙΣΤΗΡΙΑΚΗ Α.Ε.Π.Ε.Υ.	08/03/2021
PREMIA (ΚΟ)	Κύρια Αγορά
ΒΕΤΑ ΧΡΗΜΑΤΙΣΤΗΡΙΑΚΗ Α.Ε.Π.Ε.Υ.	01/06/2021
ΛΕΩΝ ΔΕΠΟΛΑΣ ΧΡΗΜΑΤΙΣΤΗΡΙΑΚΗ Α.Ε.Π.Ε.Υ.	05/12/2022
ΠΑΝΤΕΛΑΚΗΣ ΧΡΗΜΑΤΙΣΤΗΡΙΑΚΗ Α.Ε.Π.Ε.Υ.	23/12/2021
PROFILE (ΚΟ)	Κύρια Αγορά
ΠΑΝΤΕΛΑΚΗΣ ΧΡΗΜΑΤΙΣΤΗΡΙΑΚΗ Α.Ε.Π.Ε.Υ.	01/07/2019
ΤΡΑΠΕΖΑ ΟΡΤΙΜΑ BANK Α.Ε.	03/04/2023
QUALITY & RELIABILITY (ΚΟ)	Κύρια Αγορά
ΤΡΑΠΕΖΑ ΟΡΤΙΜΑ BANK Α.Ε.	03/01/2023
QUEST ΣΥΜΜΕΤΟΧΩΝ (ΚΟ)	Κύρια Αγορά
ΒΕΤΑ ΧΡΗΜΑΤΙΣΤΗΡΙΑΚΗ Α.Ε.Π.Ε.Υ.	26/03/2018
EUROBANK EQUITIES ΜΟΝΟΠΡΟΣΩΠΗ Α.Ε.Π.Ε.Υ.	28/01/2019
SPACE HELLAS (ΚΟ)	Κύρια Αγορά
MERIT ΧΡΗΜΑΤΙΣΤΗΡΙΑΚΗ Α.Ε.Π.Ε.Υ.	09/12/2022
TITAN CEMENT (ΚΑ)	Κύρια Αγορά
ΒΕΤΑ ΧΡΗΜΑΤΙΣΤΗΡΙΑΚΗ Α.Ε.Π.Ε.Υ.	01/02/2021
EUROBANK EQUITIES ΜΟΝΟΠΡΟΣΩΠΗ Α.Ε.Π.Ε.Υ.	06/11/2019
ΠΕΙΡΑΙΩΣ ΜΟΝΟΠΡΟΣΩΠΗ Α.Ε.Π.Ε.Υ.	18/01/2021
TRADE ESTATES ΑΕΕΑΠ (ΚΟ)	Κύρια Αγορά
EUROBANK EQUITIES ΜΟΝΟΠΡΟΣΩΠΗ Α.Ε.Π.Ε.Υ.	10/11/2023
EUROBANK EQUITIES ΜΟΝΟΠΡΟΣΩΠΗ Α.Ε.Π.Ε.Υ.	08/11/2023
ΠΑΝΤΕΛΑΚΗΣ ΧΡΗΜΑΤΙΣΤΗΡΙΑΚΗ Α.Ε.Π.Ε.Υ.	08/11/2023
ΠΑΝΤΕΛΑΚΗΣ ΧΡΗΜΑΤΙΣΤΗΡΙΑΚΗ Α.Ε.Π.Ε.Υ.	10/11/2023
VIOHALCO SA/NV (ΚΑ)	Κύρια Αγορά
EUROBANK EQUITIES ΜΟΝΟΠΡΟΣΩΠΗ Α.Ε.Π.Ε.Υ.	04/03/2014
MERIT ΧΡΗΜΑΤΙΣΤΗΡΙΑΚΗ Α.Ε.Π.Ε.Υ.	17/03/2014
ΑΛΦΑ FINANCE ΜΟΝΟΠΡΟΣΩΠΗ ΑΕΠΕΥ	11/03/2008
ΑΒΑΞ Α.Ε. (ΚΟ)	Κύρια Αγορά
EUROBANK EQUITIES ΜΟΝΟΠΡΟΣΩΠΗ Α.Ε.Π.Ε.Υ.	14/12/2015
ΠΕΙΡΑΙΩΣ ΜΟΝΟΠΡΟΣΩΠΗ Α.Ε.Π.Ε.Υ.	01/02/2021
ΤΡΑΠΕΖΑ ΟΡΤΙΜΑ BANK Α.Ε.	04/09/2023
ΑΔΜΗΕ ΣΥΜΜΕΤΟΧΩΝ Α.Ε. (ΚΟ)	Κύρια Αγορά
EUROBANK EQUITIES ΜΟΝΟΠΡΟΣΩΠΗ Α.Ε.Π.Ε.Υ.	24/05/2021
ΕΛΛΗΝΟΑΜΕΡΙΚΑΝΙΚΗ ΧΡΗΜΑΤΙΣΤΗΡΙΑΚΗ ΑΕΠΕΥ	09/03/2020
ΠΕΙΡΑΙΩΣ ΜΟΝΟΠΡΟΣΩΠΗ Α.Ε.Π.Ε.Υ.	29/06/2017
ΑΕΡΟΠΟΡΙΑ ΑΙΓΑΙΟΥ (ΚΟ)	Κύρια Αγορά
EUROBANK EQUITIES ΜΟΝΟΠΡΟΣΩΠΗ Α.Ε.Π.Ε.Υ.	22/09/2020
ΑΛΟΥΜΥΛ (ΚΟ)	Κύρια Αγορά
ΠΕΙΡΑΙΩΣ ΜΟΝΟΠΡΟΣΩΠΗ Α.Ε.Π.Ε.Υ.	31/07/2023
ΑΝΔΡΟΜΕΔΑ ΑΕΕΧ (ΚΟ)	Κύρια Αγορά
ΒΕΤΑ ΧΡΗΜΑΤΙΣΤΗΡΙΑΚΗ Α.Ε.Π.Ε.Υ.	15/02/2021
ΤΡΑΠΕΖΑ ΟΡΤΙΜΑ BANK Α.Ε.	03/04/2023

Πίνακας Μετοχών Υπό Ειδική Διαπραγμάτευση

Χρεόγραφο	Κατηγορία Διαπραγμάτευσης
Ειδικός Διαπραγματευτής	Έναρξη Ειδικής Διαπραγμάτευσης
ΓΕΚ ΤΕΡΝΑ (ΚΟ)	Κύρια Αγορά
ΒΕΤΑ ΧΡΗΜΑΤΙΣΤΗΡΙΑΚΗ Α.Ε.Π.Ε.Υ.	08/03/2021
ΕΥΡΟΒΑΝΚ ΕQUITIES ΜΟΝΟΠΡΟΣΩΠΗ Α.Ε.Π.Ε.Υ.	24/05/2021
ΠΕΙΡΑΙΩΣ ΜΟΝΟΠΡΟΣΩΠΗ Α.Ε.Π.Ε.Υ.	29/08/2019
ΔΕΗ (ΚΟ)	Κύρια Αγορά
ΒΕΤΑ ΧΡΗΜΑΤΙΣΤΗΡΙΑΚΗ Α.Ε.Π.Ε.Υ.	01/02/2021
ΕΥΡΟΒΑΝΚ ΕQUITIES ΜΟΝΟΠΡΟΣΩΠΗ Α.Ε.Π.Ε.Υ.	22/10/2006
MERIT ΧΡΗΜΑΤΙΣΤΗΡΙΑΚΗ Α.Ε.Π.Ε.Υ.	06/11/2017
ΑΛΦΑ FINANCE ΜΟΝΟΠΡΟΣΩΠΗ ΑΕΠΕΥ	09/01/2006
ΕΘΝΙΚΗ ΧΡΗΜΑΤΙΣΤΗΡΙΑΚΗ ΜΟΝΟΠΡΟΣΩΠΗ ΑΕΠΕΥ	02/01/1900
ΕΛΛΗΝΟΑΜΕΡΙΚΑΝΙΚΗ ΧΡΗΜΑΤΙΣΤΗΡΙΑΚΗ ΑΕΠΕΥ	01/09/2014
ΠΕΙΡΑΙΩΣ ΜΟΝΟΠΡΟΣΩΠΗ Α.Ε.Π.Ε.Υ.	28/09/2009
ΔΙΕΘΝΗΣ ΑΕΡΟΛΙΜΕΝΑΣ ΑΘΗΝΩΝ(ΚΟ)	Κύρια Αγορά
ΠΕΙΡΑΙΩΣ ΜΟΝΟΠΡΟΣΩΠΗ Α.Ε.Π.Ε.Υ.	03/06/2024
ΕΘΝΙΚΗ ΤΡΑΠΕΖΑ (ΚΟ)	Κύρια Αγορά
ΕΥΡΟΒΑΝΚ ΕQUITIES ΜΟΝΟΠΡΟΣΩΠΗ Α.Ε.Π.Ε.Υ.	22/10/2006
MERIT ΧΡΗΜΑΤΙΣΤΗΡΙΑΚΗ Α.Ε.Π.Ε.Υ.	03/09/2012
ΑΛΦΑ FINANCE ΜΟΝΟΠΡΟΣΩΠΗ ΑΕΠΕΥ	09/01/2006
ΕΘΝΙΚΗ ΧΡΗΜΑΤΙΣΤΗΡΙΑΚΗ ΜΟΝΟΠΡΟΣΩΠΗ ΑΕΠΕΥ	02/01/1900
ΕΛΛΗΝΟΑΜΕΡΙΚΑΝΙΚΗ ΧΡΗΜΑΤΙΣΤΗΡΙΑΚΗ ΑΕΠΕΥ	25/07/2014
ΛΕΩΝ ΔΕΠΟΛΑΣ ΧΡΗΜΑΤΙΣΤΗΡΙΑΚΗ Α.Ε.Π.Ε.Υ.	20/05/2015
ΠΕΙΡΑΙΩΣ ΜΟΝΟΠΡΟΣΩΠΗ Α.Ε.Π.Ε.Υ.	08/09/2008
ΕΚΤΕΡ (ΚΟ)	Κύρια Αγορά
ΒΕΤΑ ΧΡΗΜΑΤΙΣΤΗΡΙΑΚΗ Α.Ε.Π.Ε.Υ.	26/09/2022
ΕΥΡΟΒΑΝΚ ΕQUITIES ΜΟΝΟΠΡΟΣΩΠΗ Α.Ε.Π.Ε.Υ.	16/10/2017
ΛΕΩΝ ΔΕΠΟΛΑΣ ΧΡΗΜΑΤΙΣΤΗΡΙΑΚΗ Α.Ε.Π.Ε.Υ.	21/05/2018
ΕΛΑΣΤΡΟΝ (ΚΟ)	Κύρια Αγορά
ΛΕΩΝ ΔΕΠΟΛΑΣ ΧΡΗΜΑΤΙΣΤΗΡΙΑΚΗ Α.Ε.Π.Ε.Υ.	20/02/2017
ΕΛΒΑΛΧΑΛΚΟΡ (ΚΟ)	Κύρια Αγορά
ΒΕΤΑ ΧΡΗΜΑΤΙΣΤΗΡΙΑΚΗ Α.Ε.Π.Ε.Υ.	09/01/2023
ΕΥΡΟΒΑΝΚ ΕQUITIES ΜΟΝΟΠΡΟΣΩΠΗ Α.Ε.Π.Ε.Υ.	07/05/2018
ΑΛΦΑ FINANCE ΜΟΝΟΠΡΟΣΩΠΗ ΑΕΠΕΥ	07/05/2018
ΕΛΛΑΚΤΩΡ (ΚΟ)	Κύρια Αγορά
ΕΥΡΟΒΑΝΚ ΕQUITIES ΜΟΝΟΠΡΟΣΩΠΗ Α.Ε.Π.Ε.Υ.	01/06/2012
ΕΥΡΟΧΧ ΧΡΗΜΑΤΙΣΤΗΡΙΑΚΗ Α.Ε.Π.Ε.Υ.	24/09/2018
ΑΛΦΑ FINANCE ΜΟΝΟΠΡΟΣΩΠΗ ΑΕΠΕΥ	18/03/2019
ΕΘΝΙΚΗ ΧΡΗΜΑΤΙΣΤΗΡΙΑΚΗ ΜΟΝΟΠΡΟΣΩΠΗ ΑΕΠΕΥ	02/01/1900
ΠΕΙΡΑΙΩΣ ΜΟΝΟΠΡΟΣΩΠΗ Α.Ε.Π.Ε.Υ.	22/10/2018
ΕΛΛΗΝ ΧΡΗΜΑΤΙΣΤΗΡΙΑ Χ.Α. (ΚΟ)	Κύρια Αγορά
ΕΘΝΙΚΗ ΧΡΗΜΑΤΙΣΤΗΡΙΑΚΗ ΜΟΝΟΠΡΟΣΩΠΗ ΑΕΠΕΥ	02/01/1900
ΕΛΛΗΝΟΑΜΕΡΙΚΑΝΙΚΗ ΧΡΗΜΑΤΙΣΤΗΡΙΑΚΗ ΑΕΠΕΥ	01/09/2014
ΠΕΙΡΑΙΩΣ ΜΟΝΟΠΡΟΣΩΠΗ Α.Ε.Π.Ε.Υ.	04/05/2015
ΕΛΤΟΝ (ΚΟ)	Κύρια Αγορά
ΤΡΑΠΕΖΑ ΟΡΤΙΜΑ BANK Α.Ε.	30/01/2023
ΕΥΔΑΠ (ΚΟ)	Κύρια Αγορά
ΕΥΡΟΒΑΝΚ ΕQUITIES ΜΟΝΟΠΡΟΣΩΠΗ Α.Ε.Π.Ε.Υ.	10/06/2019
ΑΛΦΑ FINANCE ΜΟΝΟΠΡΟΣΩΠΗ ΑΕΠΕΥ	27/01/2020
ΕΥΡΩΣΥΜΒΟΥΛΟΙ (ΚΟ)	Κύρια Αγορά
ΕΥΡΟΒΑΝΚ ΕQUITIES ΜΟΝΟΠΡΟΣΩΠΗ Α.Ε.Π.Ε.Υ.	22/07/2014
ΤΡΑΠΕΖΑ ΟΡΤΙΜΑ BANK Α.Ε.	01/02/2023
ΙΝΤΕΡΓΟΥΝΤ-ΕΥΛΕΜΠΟΡΙΑ (ΚΟ)	Κύρια Αγορά
ΕΥΡΟΒΑΝΚ ΕQUITIES ΜΟΝΟΠΡΟΣΩΠΗ Α.Ε.Π.Ε.Υ.	05/07/2021
ΠΑΝΤΕΛΑΚΗΣ ΧΡΗΜΑΤΙΣΤΗΡΙΑΚΗ Α.Ε.Π.Ε.Υ.	01/07/2021
ΙΝΤΕΡΛΑΪΦ (ΚΟ)	Κύρια Αγορά
ΠΕΙΡΑΙΩΣ ΜΟΝΟΠΡΟΣΩΠΗ Α.Ε.Π.Ε.Υ.	22/01/2024
ΚΛΟΥΚΙΝΑΣ - ΛΑΠΠΑΣ (ΚΟ)	Κύρια Αγορά
ΤΡΑΠΕΖΑ ΟΡΤΙΜΑ BANK Α.Ε.	02/01/2023
ΚΛΩΣΤ/ΡΓΙΑ ΝΑΥΠΛΑΚΤΟΥ (ΚΟ)	Κύρια Αγορά
ΤΡΑΠΕΖΑ ΟΡΤΙΜΑ BANK Α.Ε.	29/01/2024
ΚΡΙ - ΚΡΙ (ΚΟ)	Κύρια Αγορά
ΕΥΡΟΒΑΝΚ ΕQUITIES ΜΟΝΟΠΡΟΣΩΠΗ Α.Ε.Π.Ε.Υ.	07/05/2018
ΠΕΙΡΑΙΩΣ ΜΟΝΟΠΡΟΣΩΠΗ Α.Ε.Π.Ε.Υ.	11/12/2023
ΛΑΜΨΑ (ΚΟ)	Κύρια Αγορά
ΛΕΩΝ ΔΕΠΟΛΑΣ ΧΡΗΜΑΤΙΣΤΗΡΙΑΚΗ Α.Ε.Π.Ε.Υ.	16/01/2017
ΜΟΤΟΔΥΝΑΜΙΚΗ (ΚΟ)	Κύρια Αγορά
ΑΛΦΑ FINANCE ΜΟΝΟΠΡΟΣΩΠΗ ΑΕΠΕΥ	12/08/2024
ΤΡΑΠΕΖΑ ΟΡΤΙΜΑ BANK Α.Ε.	25/08/2023

Πίνακας Μετοχών Υπό Ειδική Διαπραγμάτευση

Χρεόγραφο	Κατηγορία Διαπραγμάτευσης
Ειδικός Διαπραγματευτής	Έναρξη Ειδικής Διαπραγμάτευσης
ΜΟΤΟΡ ΟΙΛ (ΚΟ)	Κύρια Αγορά
ΒΕΤΑ ΧΡΗΜΑΤΙΣΤΗΡΙΑΚΗ Α.Ε.Π.Ε.Υ.	08/03/2021
ΕΥΡΟΒΑΝΚ ΕQUITIES ΜΟΝΟΠΡΟΣΩΠΗ Α.Ε.Π.Ε.Υ.	22/10/2006
MERIT ΧΡΗΜΑΤΙΣΤΗΡΙΑΚΗ Α.Ε.Π.Ε.Υ.	25/02/2019
ΕΘΝΙΚΗ ΧΡΗΜΑΤΙΣΤΗΡΙΑΚΗ ΜΟΝΟΠΡΟΣΩΠΗ ΑΕΠΕΥ	02/01/1900
ΛΕΩΝ ΔΕΠΟΛΑΣ ΧΡΗΜΑΤΙΣΤΗΡΙΑΚΗ Α.Ε.Π.Ε.Υ.	01/04/2019
ΠΕΙΡΑΙΩΣ ΜΟΝΟΠΡΟΣΩΠΗ Α.Ε.Π.Ε.Υ.	04/05/2015
ΜΠΛΕ ΚΕΔΡΟΣ (ΚΟ)	Κύρια Αγορά
ΤΡΑΠΕΖΑ ΟΡΤΙΜΑ BANK Α.Ε.	16/10/2023
ΤΡΑΠΕΖΑ ΟΡΤΙΜΑ BANK Α.Ε.	08/11/2023
ΝΟΒΑ ΠΡΟΠΕΡΤΥ ΑΕΕΑΠ (ΚΟ)	Κύρια Αγορά
ΑΛΦΑ FINANCE ΜΟΝΟΠΡΟΣΩΠΗ ΑΕΠΕΥ	05/06/2024
ΠΕΙΡΑΙΩΣ ΜΟΝΟΠΡΟΣΩΠΗ Α.Ε.Π.Ε.Υ.	05/06/2024
ΟΛΠ (ΚΟ)	Κύρια Αγορά
ΕΥΡΟΒΑΝΚ ΕQUITIES ΜΟΝΟΠΡΟΣΩΠΗ Α.Ε.Π.Ε.Υ.	06/02/2019
ΟΠΑΠ (ΚΟ)	Κύρια Αγορά
ΕΥΡΟΒΑΝΚ ΕQUITIES ΜΟΝΟΠΡΟΣΩΠΗ Α.Ε.Π.Ε.Υ.	22/10/2006
MERIT ΧΡΗΜΑΤΙΣΤΗΡΙΑΚΗ Α.Ε.Π.Ε.Υ.	20/03/2017
ΑΛΦΑ FINANCE ΜΟΝΟΠΡΟΣΩΠΗ ΑΕΠΕΥ	09/01/2006
ΕΘΝΙΚΗ ΧΡΗΜΑΤΙΣΤΗΡΙΑΚΗ ΜΟΝΟΠΡΟΣΩΠΗ ΑΕΠΕΥ	02/01/1900
ΕΛΛΗΝΟΑΜΕΡΙΚΑΝΙΚΗ ΧΡΗΜΑΤΙΣΤΗΡΙΑΚΗ ΑΕΠΕΥ	25/07/2014
ΠΕΙΡΑΙΩΣ ΜΟΝΟΠΡΟΣΩΠΗ Α.Ε.Π.Ε.Υ.	04/05/2015
ΟΤΕ (ΚΟ)	Κύρια Αγορά
ΕΥΡΟΒΑΝΚ ΕQUITIES ΜΟΝΟΠΡΟΣΩΠΗ Α.Ε.Π.Ε.Υ.	22/10/2006
MERIT ΧΡΗΜΑΤΙΣΤΗΡΙΑΚΗ Α.Ε.Π.Ε.Υ.	20/03/2017
ΑΛΦΑ FINANCE ΜΟΝΟΠΡΟΣΩΠΗ ΑΕΠΕΥ	09/01/2006
ΕΘΝΙΚΗ ΧΡΗΜΑΤΙΣΤΗΡΙΑΚΗ ΜΟΝΟΠΡΟΣΩΠΗ ΑΕΠΕΥ	02/01/1900
ΕΛΛΗΝΟΑΜΕΡΙΚΑΝΙΚΗ ΧΡΗΜΑΤΙΣΤΗΡΙΑΚΗ ΑΕΠΕΥ	25/07/2014
ΛΕΩΝ ΔΕΠΟΛΑΣ ΧΡΗΜΑΤΙΣΤΗΡΙΑΚΗ Α.Ε.Π.Ε.Υ.	20/04/2015
ΠΕΙΡΑΙΩΣ ΜΟΝΟΠΡΟΣΩΠΗ Α.Ε.Π.Ε.Υ.	08/09/2008
ΠΑΠΟΥΤΣΑΝΗΣ (ΚΟ)	Κύρια Αγορά
ΒΕΤΑ ΧΡΗΜΑΤΙΣΤΗΡΙΑΚΗ Α.Ε.Π.Ε.Υ.	25/11/2013
ΑΛΦΑ FINANCE ΜΟΝΟΠΡΟΣΩΠΗ ΑΕΠΕΥ	19/11/2018
ΠΕΙΡΑΙΩΣ FINANCIAL HOLD (ΚΟ)	Κύρια Αγορά
ΕΥΡΟΒΑΝΚ ΕQUITIES ΜΟΝΟΠΡΟΣΩΠΗ Α.Ε.Π.Ε.Υ.	22/10/2006
ΕΥΡΟΧΧ ΧΡΗΜΑΤΙΣΤΗΡΙΑΚΗ Α.Ε.Π.Ε.Υ.	15/02/2016
MERIT ΧΡΗΜΑΤΙΣΤΗΡΙΑΚΗ Α.Ε.Π.Ε.Υ.	16/09/2013
ΑΛΦΑ FINANCE ΜΟΝΟΠΡΟΣΩΠΗ ΑΕΠΕΥ	15/04/2019
ΕΘΝΙΚΗ ΧΡΗΜΑΤΙΣΤΗΡΙΑΚΗ ΜΟΝΟΠΡΟΣΩΠΗ ΑΕΠΕΥ	02/01/1900
ΕΛΛΗΝΟΑΜΕΡΙΚΑΝΙΚΗ ΧΡΗΜΑΤΙΣΤΗΡΙΑΚΗ ΑΕΠΕΥ	25/07/2014
ΛΕΩΝ ΔΕΠΟΛΑΣ ΧΡΗΜΑΤΙΣΤΗΡΙΑΚΗ Α.Ε.Π.Ε.Υ.	30/11/2018
ΠΕΙΡΑΙΩΣ ΜΟΝΟΠΡΟΣΩΠΗ Α.Ε.Π.Ε.Υ.	16/02/2009
ΠΕΤΡΟΠΟΥΛΟΣ ΠΕΤΡΟΣ (ΚΟ)	Κύρια Αγορά
ΕΥΡΟΒΑΝΚ ΕQUITIES ΜΟΝΟΠΡΟΣΩΠΗ Α.Ε.Π.Ε.Υ.	01/04/2019
ΠΑΝΤΕΛΑΚΗΣ ΧΡΗΜΑΤΙΣΤΗΡΙΑΚΗ Α.Ε.Π.Ε.Υ.	16/03/2020
ΠΛΑΣΤΙΚΑ ΘΡΑΚΗΣ (ΚΟ)	Κύρια Αγορά
ΑΛΦΑ FINANCE ΜΟΝΟΠΡΟΣΩΠΗ ΑΕΠΕΥ	26/03/2018
ΛΕΩΝ ΔΕΠΟΛΑΣ ΧΡΗΜΑΤΙΣΤΗΡΙΑΚΗ Α.Ε.Π.Ε.Υ.	28/03/2024
ΠΕΙΡΑΙΩΣ ΜΟΝΟΠΡΟΣΩΠΗ Α.Ε.Π.Ε.Υ.	02/04/2024
ΡΕΒΟΙΑ (ΚΟ)	Κύρια Αγορά
ΒΕΤΑ ΧΡΗΜΑΤΙΣΤΗΡΙΑΚΗ Α.Ε.Π.Ε.Υ.	26/06/2023
ΤΡΑΠΕΖΑ ΟΡΤΙΜΑ BANK Α.Ε.	15/04/2024
ΣΑΡΑΝΤΗΣ ΓΡ. (ΚΟ)	Κύρια Αγορά
ΒΕΤΑ ΧΡΗΜΑΤΙΣΤΗΡΙΑΚΗ Α.Ε.Π.Ε.Υ.	14/05/2012
ΕΥΡΟΒΑΝΚ ΕQUITIES ΜΟΝΟΠΡΟΣΩΠΗ Α.Ε.Π.Ε.Υ.	24/10/2016
ΠΕΙΡΑΙΩΣ ΜΟΝΟΠΡΟΣΩΠΗ Α.Ε.Π.Ε.Υ.	02/04/2024
ΣΙΔΑΜΑ ΜΕΤΑΛΛΟΥΡΓΙΚΗ (ΚΟ)	Κύρια Αγορά
ΤΡΑΠΕΖΑ ΟΡΤΙΜΑ BANK Α.Ε.	25/05/2023
ΤΕΡΝΑ ΕΝΕΡΓΕΙΑΚΗ (ΚΟ)	Κύρια Αγορά
ΕΥΡΟΒΑΝΚ ΕQUITIES ΜΟΝΟΠΡΟΣΩΠΗ Α.Ε.Π.Ε.Υ.	24/05/2021
ΠΕΙΡΑΙΩΣ ΜΟΝΟΠΡΟΣΩΠΗ Α.Ε.Π.Ε.Υ.	09/12/2019
ΤΕΧΝΙΚΗ ΟΛΥΜΠΙΑΚΗ (ΚΟ)	Κύρια Αγορά
ΒΕΤΑ ΧΡΗΜΑΤΙΣΤΗΡΙΑΚΗ Α.Ε.Π.Ε.Υ.	04/04/2022
ΤΡΑΠΕΖΑ ΟΡΤΙΜΑ BANK Α.Ε.	05/07/2023
ΤΖΙΡΑΚΙΑΝ ΠΡΟΦΙΛ (ΚΟ)	Κύρια Αγορά
ΛΕΩΝ ΔΕΠΟΛΑΣ ΧΡΗΜΑΤΙΣΤΗΡΙΑΚΗ Α.Ε.Π.Ε.Υ.	19/07/2021

Πίνακας Μετοχών Υπό Ειδική Διαπραγμάτευση

Χρεόγραφο	Κατηγορία Διαπραγμάτευσης
Ειδικός Διαπραγματευτής	Έναρξη Ειδικής Διαπραγμάτευσης
ΤΡΑΠΕΖΑ ΟΡΤΙΜΑ BANK (ΚΟ)	Κύρια Αγορά
EUROBANK EQUITIES ΜΟΝΟΠΡΟΣΩΠΗ Α.Ε.Π.Ε.Υ.	11/12/2023
ΑΛΦΑ FINANCE ΜΟΝΟΠΡΟΣΩΠΗ ΑΕΠΕΥ	12/12/2023
ΤΡΑΠΕΖΑ ΟΡΤΙΜΑ BANK Α.Ε.	06/11/2023

Γνωστοποιήσεις Συναλλαγών - Κατάλογος Υπόχρεων Προσώπων

Ημερομηνία Υποβολής [1]	Επωνυμία	Λόγος Υποβολής [2]	Υπόχρεος	Ιδιότητα Υποχρέου	Σχέση με τον Υπόχρεο	Ημερομηνία Συναλλαγής	Αγορά	Όγκος Συναλλαγών	Αξία Συναλλαγών	Φύση Συναλλαγής [3]	Είδος Χρηματικού μέσου	Παρατηρήσεις [4]
26/08/2024	ORILINA PROPERTIES ΑΝΩΝΥΜΗ ΕΤΑΙΡΙΑ ΕΠΕΝΔΥΣΕΩΝ ΣΕ ΑΚΙΝΗΤΗ ΠΕΡΙΟΥΣΙΑ	A	ΨΑΛΤΗΣ ΙΩΑΝΝΗΣ ΦΡΑΓΚΙΣΚΟΣ	Δ/ντης Οικονομικών Υπηρεσιών	Ο Ιδιος	20/08/2024	ΑΞΙΩΝ ΧΑ	1,800	1,512.00	A	Μετοχή	1
26/08/2024	ORILINA PROPERTIES ΑΝΩΝΥΜΗ ΕΤΑΙΡΙΑ ΕΠΕΝΔΥΣΕΩΝ ΣΕ ΑΚΙΝΗΤΗ ΠΕΡΙΟΥΣΙΑ	A	ΨΑΛΤΗΣ ΙΩΑΝΝΗΣ ΦΡΑΓΚΙΣΚΟΣ	Δ/ντης Οικονομικών Υπηρεσιών	Ο Ιδιος	23/08/2024	ΑΞΙΩΝ ΧΑ	600	509.40	A	Μετοχή	1

Σημειώσεις Γνωστοποιήσεων Συναλλαγών

Για περισσότερες πληροφορίες επί των γνωστοποιήσεων συναλλαγών επισκεφτείτε την ιστοσελίδα <http://athexgroup.gr/el/web/guest/companies-info-trade-notifications>

[1] - Η Ημερομηνία Υποβολής αφορά την Ημερομηνία που η Γνωστοποίηση παρελήφθει από το Χ.Α.

[2] - Λόγος Υποβολής: Α: Πρόσωπο που ασκεί Διευθυντικά καθήκοντα, Β: Πρόσωπο που έχει στενό δεσμό με πρόσωπο που ασκεί Διευθυντικά καθήκοντα.

[3] - Φύση Συναλλαγής: Α: Αγορά, Π: Πώληση.

[4] - Παρατηρήσεις: 1 - Λόγω Συμμετοχής σε ΑΜΚ, 2 - Λόγω Εξάσκησης Δικαιώματος Προαίρεσης αγοράς μετοχών που παρέχεται στο προσωπικό, 3 - Λόγω Δωρεάς, 4 - Λόγω Συγχώνευσης ή Διάσπασης κλπ, 5 - Λόγω Μετατροπής ή Ανταλλαγής Ομολογιών, 6 - Ανταλλαγή λόγω Προαιρετικής Δημόσιας Πρότασης.

Υποκείμενη Αγορά				Αγορά Παραγώγων													
Ανωτ Τιμή	Κατωτ Τιμή	Τιμή κλεισ.	Μεταβ.	Μήνας Παράδοσης	Ανοιγμα	Ανωτ Τιμή	Κατωτ Τιμή	Τελ Τιμή	Τιμή κλεισ.	Τελευταία ζήτηση	Τελευταία προσφορά	Τιμή Εκκαθάρισης ¹	Υψηλό ζωής	Χαμηλό ζωής	Πράξεις	Όγκος	Ανοικτές θέσεις
FTSE/X.A. Large Cap				(Μονάδα Διαπραγμάτευσης: 1 Μονάδα Δείκτη x 2€, Χρηματικός Διακανονισμός)													
3,508.58	3,483.78	3,503.97	0.33%	Σεπτέμβριος 2024	3,505.00	3,512.00	3,490.00	3,498.75	3,498.75	---	---	---	3,600.75	---	62	333	3,656
				Οκτώβριος 2024	3,499.75	3,513.00	3,494.50	3,501.75	3,501.75	---	---	---	3,513.00	---	14	117	204
				Νοέμβριος 2024	---	---	---	---	3,508.50	---	---	---	---	---	---	---	---
				Δεκέμβριος 2024	---	---	---	---	3,515.50	---	---	---	---	---	---	---	---
				Μάρτιος 2025	---	---	---	---	3,533.00	---	---	---	---	---	---	---	---
				Ιούνιος 2025	---	---	---	---	3,550.75	---	---	---	---	---	---	---	---
FTSE/X.A. Τράπεζες				(Μονάδα Διαπραγμάτευσης: 1 Μονάδα Δείκτη x 15€, Χρηματικός Διακανονισμός)													
1,288.55	1,277.03	1,283.83	0.16%	Σεπτέμβριος 2024	1,286.00	1,286.00	1,286.00	1,286.00	1,286.00	---	---	---	1,332.75	---	1	1	1,253
				Δεκέμβριος 2024	---	---	---	---	1,290.25	---	---	---	---	---	---	---	---
				Μάρτιος 2025	---	---	---	---	1,296.75	---	---	---	---	---	---	---	---
				Ιούνιος 2025	---	---	---	---	1,303.25	---	---	---	---	---	---	---	---
MSCI GREECE REBASED				(Μονάδα Διαπραγμάτευσης: 1 Μονάδα Δείκτη x 2€, Χρηματικός Διακανονισμός)													
5,524.99	5,481.11	5,519.55	0.50%	Σεπτέμβριος 2024	---	---	---	---	5,360.25	---	---	---	5,516.00	---	---	---	3
				Οκτώβριος 2024	---	---	---	---	5,412.25	---	---	---	5,515.50	---	---	---	10
				Νοέμβριος 2024	---	---	---	---	5,413.00	---	---	---	5,516.00	---	---	---	10
				Δεκέμβριος 2024	---	---	---	---	5,528.25	---	---	---	---	---	---	---	---
				Ιανουάριος 2025	---	---	---	---	5,536.75	---	---	---	---	---	---	---	---
				Φεβρουάριος 2025	---	---	---	---	5,547.50	---	---	---	---	---	---	---	---
				Μάρτιος 2025	---	---	---	---	5,556.00	---	---	---	---	---	---	---	---
				Ιούνιος 2025	---	---	---	---	5,583.75	---	---	---	---	---	---	---	---

Σημειώσεις Παραγώγων

Τις τιμές εκκαθάρισης και τις τελικές ανοικτές θέσεις μπορείτε να τις ανακτήσετε στο ακόλουθο path <http://www.helex.gr/el/web/guest/statistics-end-of-day-derivatives>

Υποκείμενη Αγορά				Αγορά Παραγώγων													
Ανωτ Τιμή	Κατωτ Τιμή	Τιμή κλεισ.	Μεταβ.	Μήνας Παράδοσης	Άνοιγμα	Ανωτ Τιμή	Κατωτ Τιμή	Τελ Τιμή	Τιμή κλεισ.	Τελευταία ζήτηση	Τελευταία προσφορά	Τιμή Εκκαθάρισης*	Υψηλό ζωής	Χαμηλό ζωής	Πράξεις	Όγκος	Ανοικτές θέσεις
(Μέγεθος Συμβολαίου: 100 Χρεόγραφα, Φυσική Παράδοση)																	
ALPHA ΥΠΗΡΕΣΙΩΝ ΣΥΜΜ (ΚΟ)				Σεπτέμβριος 2024	1.60	1.61	1.59	1.59	1.59	---	---	---	1.79	---	80	3,419	156,455
1.6105	1.588	1.594	0.32%	Δεκέμβριος 2024	---	---	---	---	1.61	---	---	---	1.73	---	---	---	244
				Μάρτιος 2025	---	---	---	---	1.61	---	---	---	---	---	---	---	---
				Ιούνιος 2025	---	---	---	---	1.62	---	---	---	---	---	---	---	---
(Μέγεθος Συμβολαίου: 100 Χρεόγραφα, Φυσική Παράδοση)																	
AUTOHELLAS (ΚΟ)				Σεπτέμβριος 2024	11.04	11.04	11.04	11.04	11.04	---	---	---	12.13	---	1	1	152
11.4	11	11.4	3.64%	Δεκέμβριος 2024	---	---	---	---	11.07	---	---	---	---	---	---	---	---
				Μάρτιος 2025	---	---	---	---	11.13	---	---	---	---	---	---	---	---
				Ιούνιος 2025	---	---	---	---	11.18	---	---	---	---	---	---	---	---
(Μέγεθος Συμβολαίου: 100 Χρεόγραφα, Φυσική Παράδοση)																	
CENERGY HOLDINGS (ΚΑ)				Σεπτέμβριος 2024	9.96	9.97	9.90	9.90	9.90	---	---	---	10.17	---	7	32	3,685
10	9.88	9.94	0.20%	Δεκέμβριος 2024	---	---	---	---	9.99	---	---	---	---	---	---	---	---
				Μάρτιος 2025	---	---	---	---	10.04	---	---	---	---	---	---	---	---
				Ιούνιος 2025	---	---	---	---	10.09	---	---	---	---	---	---	---	---
(Μέγεθος Συμβολαίου: 100 Χρεόγραφα, Φυσική Παράδοση)																	
COCA-COLA HBC AG (ΚΟ)				Σεπτέμβριος 2024	---	---	---	---	32.27	---	---	---	33.61	---	---	---	157
32	31.36	31.64	-1.19%	Δεκέμβριος 2024	---	---	---	---	32.23	---	---	---	---	---	---	---	---
				Μάρτιος 2025	---	---	---	---	32.39	---	---	---	---	---	---	---	---
				Ιούνιος 2025	---	---	---	---	32.56	---	---	---	---	---	---	---	---
(Μέγεθος Συμβολαίου: 100 Χρεόγραφα, Φυσική Παράδοση)																	
EUROBANK HOLDINGS (ΚΟ)				Σεπτέμβριος 2024	2.07	2.09	2.07	2.09	2.09	---	---	---	2.19	---	28	737	16,131
2.088	2.067	2.085	0.38%	Δεκέμβριος 2024	---	---	---	---	2.17	---	---	---	2.28	---	---	---	5
				Μάρτιος 2025	---	---	---	---	2.10	---	---	---	---	---	---	---	---
				Ιούνιος 2025	---	---	---	---	2.11	---	---	---	---	---	---	---	---
(Μέγεθος Συμβολαίου: 100 Χρεόγραφα, Φυσική Παράδοση)																	
FOURLIS ΣΥΜΜΕΤΟΧΩΝ (ΚΟ)				Σεπτέμβριος 2024	---	---	---	---	3.82	---	---	---	4.19	---	---	---	1,153
3.83	3.75	3.78	-0.79%	Δεκέμβριος 2024	---	---	---	---	3.84	---	---	---	---	---	---	---	---
				Μάρτιος 2025	---	---	---	---	3.85	---	---	---	---	---	---	---	---
				Ιούνιος 2025	---	---	---	---	3.87	---	---	---	---	---	---	---	---
(Μέγεθος Συμβολαίου: 100 Χρεόγραφα, Φυσική Παράδοση)																	
HELLENIQ ENERGY (ΚΟ)				Σεπτέμβριος 2024	7.14	7.14	7.07	7.11	7.11	---	---	---	8.40	---	14	57	5,962
7.175	7.075	7.08	-0.28%	Δεκέμβριος 2024	---	---	---	---	7.15	---	---	---	---	---	---	---	---
				Μάρτιος 2025	---	---	---	---	7.18	---	---	---	---	---	---	---	---
				Ιούνιος 2025	---	---	---	---	7.22	---	---	---	---	---	---	---	---

Σημειώσεις Παραγώγων

Τις τιμές εκκαθάρισης και τις τελικές ανοικτές θέσεις μπορείτε να τις ανακτήσετε στο ακόλουθο path <http://www.helex.gr/el/web/guest/statistics-end-of-day-derivatives>

Υποκείμενη Αγορά				Αγορά Παραγώγων										Ανοικτές θέσεις			
Ανωτ Τιμή	Κατωτ Τιμή	Τιμή κλεισ.	Μεταβ.	Μήνας Παράδοσης	Άνοιγμα	Ανωτ Τιμή	Κατωτ Τιμή	Τελ Τιμή	Τιμή κλεισ.	Τελευταία ζήτηση	Τελευταία προσφορά	Τιμή Εκκαθάρισης*	Υψηλό ζωής	Χαμηλό ζωής	Πράξεις	Όγκος	Ανοικτές θέσεις
INTRACOM HOLDINGS (ΚΟ)																	
(Μέγεθος Συμβολαίου: 102 Χρεόγραφα, Φυσική Παράδοση)																	
3.28	3.13	3.245	4.17%	Σεπτέμβριος 2024	3.17	3.29	3.17	3.28	3.28	---	---	---	3.55	2.80	45	253	7,538
				Δεκέμβριος 2024	---	---	---	---	3.14	---	---	---	---	---	---	---	---
				Μάρτιος 2025	---	---	---	---	3.15	---	---	---	---	---	---	---	---
				Ιούνιος 2025	---	---	---	---	3.17	---	---	---	---	---	---	---	---
INTRAKAT (ΚΟ)																	
(Μέγεθος Συμβολαίου: 100 Χρεόγραφα, Φυσική Παράδοση)																	
5.16	5.07	5.11	-1.16%	Σεπτέμβριος 2024	5.10	5.10	5.10	5.10	5.10	---	---	---	5.24	---	2	2	2,375
				Δεκέμβριος 2024	---	---	---	---	5.20	---	---	---	---	---	---	---	---
				Μάρτιος 2025	---	---	---	---	5.23	---	---	---	---	---	---	---	---
				Ιούνιος 2025	---	---	---	---	5.26	---	---	---	---	---	---	---	---
JUMBO (ΚΟ)																	
(Μέγεθος Συμβολαίου: 100 Χρεόγραφα, Φυσική Παράδοση)																	
23.06	22.7	22.9	1.33%	Σεπτέμβριος 2024	---	---	---	---	22.54	---	---	---	26.97	---	---	---	332
				Δεκέμβριος 2024	---	---	---	---	22.75	---	---	---	---	---	---	---	---
				Μάρτιος 2025	---	---	---	---	22.86	---	---	---	---	---	---	---	---
				Ιούνιος 2025	---	---	---	---	22.98	---	---	---	---	---	---	---	---
LAMDA DEVELOPMENT(ΚΟ)																	
(Μέγεθος Συμβολαίου: 100 Χρεόγραφα, Φυσική Παράδοση)																	
7.12	7.05	7.07	0.00%	Σεπτέμβριος 2024	7.13	7.13	7.10	7.10	7.10	---	---	---	7.68	---	7	15	6,050
				Δεκέμβριος 2024	---	---	---	---	7.12	---	---	---	---	---	---	---	---
				Μάρτιος 2025	---	---	---	---	7.15	---	---	---	---	---	---	---	---
				Ιούνιος 2025	---	---	---	---	7.19	---	---	---	---	---	---	---	---
METLEN ENERGY & METALS (ΚΟ)																	
(Μέγεθος Συμβολαίου: 100 Χρεόγραφα, Φυσική Παράδοση)																	
35	34.56	34.92	0.06%	Σεπτέμβριος 2024	34.97	35.00	34.85	34.92	34.92	---	---	---	38.35	---	16	125	4,358
				Δεκέμβριος 2024	---	---	---	---	35.51	---	---	---	36.20	---	---	---	75
				Μάρτιος 2025	---	---	---	---	35.31	---	---	---	---	---	---	---	---
				Ιούνιος 2025	---	---	---	---	35.48	---	---	---	---	---	---	---	---
MIG (ΚΟ)																	
(Μέγεθος Συμβολαίου: 100 Χρεόγραφα, Φυσική Παράδοση)																	
3.495	3.38	3.42	-0.87%	Σεπτέμβριος 2024	---	---	---	---	3.46	---	---	---	3.94	---	---	---	88
				Δεκέμβριος 2024	---	---	---	---	3.47	---	---	---	---	---	---	---	---
				Μάρτιος 2025	---	---	---	---	3.49	---	---	---	---	---	---	---	---
				Ιούνιος 2025	---	---	---	---	3.51	---	---	---	---	---	---	---	---
QUEST ΣΥΜΜΕΤΟΧΩΝ (ΚΟ)																	
(Μέγεθος Συμβολαίου: 100 Χρεόγραφα, Φυσική Παράδοση)																	
5.46	5.27	5.29	0.76%	Σεπτέμβριος 2024	5.30	5.30	5.30	5.30	5.30	---	---	---	5.38	---	1	4	178
				Δεκέμβριος 2024	---	---	---	---	5.28	---	---	---	---	---	---	---	---
				Μάρτιος 2025	---	---	---	---	5.31	---	---	---	---	---	---	---	---
				Ιούνιος 2025	---	---	---	---	5.34	---	---	---	---	---	---	---	---

Σημειώσεις Παραγώγων

Τις τιμές εκκαθάρισης και τις τελικές ανοικτές θέσεις μπορείτε να τις ανακτήσετε στο ακόλουθο path <http://www.helex.gr/el/web/guest/statistics-end-of-day-derivatives>

Υποκείμενη Αγορά				Αγορά Παραγώγων													
Ανωτ Τιμή	Κατωτ Τιμή	Τιμή κλεισ.	Μεταβ.	Μήνας Παράδοσης	Άνοιγμα	Ανωτ Τιμή	Κατωτ Τιμή	Τελ Τιμή	Τιμή κλεισ.	Τελευταία ζήτηση	Τελευταία προσφορά	Τιμή Εκκαθάρισης*	Υψηλό ζωής	Χαμηλό ζωής	Πράξεις	Όγκος	Ανοικτές θέσεις
(Μέγεθος Συμβολαίου: 100 Χρεόγραφα, Φυσική Παράδοση)																	
ΤΙΤΑΝ CEMENT (ΚΑ)				Σεπτέμβριος 2024	32.80	32.80	32.80	32.80	32.80	---	---		33.56	---	1	2	380
33.2	32.7	32.75	-0.61%	Δεκέμβριος 2024	---	---	---	---	33.17	---	---		---	---	---	---	---
				Μάρτιος 2025	---	---	---	---	33.33	---	---		---	---	---	---	---
				Ιούνιος 2025	---	---	---	---	33.50	---	---		---	---	---	---	---
(Μέγεθος Συμβολαίου: 100 Χρεόγραφα, Φυσική Παράδοση)																	
ΒΙΟΗΑΛCO SA/NV (ΚΑ)				Σεπτέμβριος 2024	5.89	5.94	5.87	5.91	5.91	---	---		6.50	---	18	52	4,189
5.95	5.82	5.89	-1.83%	Δεκέμβριος 2024	---	---	---	---	6.00	---	---		6.10	---	---	---	125
				Μάρτιος 2025	---	---	---	---	6.07	---	---		---	---	---	---	---
				Ιούνιος 2025	---	---	---	---	6.10	---	---		---	---	---	---	---
(Μέγεθος Συμβολαίου: 100 Χρεόγραφα, Φυσική Παράδοση)																	
ΑΒΑΞ Α.Ε. (ΚΟ)				Σεπτέμβριος 2024	1.40	1.40	1.40	1.40	1.40	---	---		1.49	---	1	2	660
1.408	1.364	1.404	2.78%	Δεκέμβριος 2024	---	---	---	---	1.38	---	---		---	---	---	---	---
				Μάρτιος 2025	---	---	---	---	1.38	---	---		---	---	---	---	---
				Ιούνιος 2025	---	---	---	---	1.39	---	---		---	---	---	---	---
(Μέγεθος Συμβολαίου: 100 Χρεόγραφα, Φυσική Παράδοση)																	
ΑΔΜΗ ΣΥΜΜΕΤΟΧΩΝ Α.Ε. (ΚΟ)				Σεπτέμβριος 2024	---	---	---	---	2.08	---	---		2.39	---	---	---	21,995
2.13	2.1	2.125	0.00%	Δεκέμβριος 2024	---	---	---	---	2.14	---	---		---	---	---	---	---
				Μάρτιος 2025	---	---	---	---	2.15	---	---		---	---	---	---	---
				Ιούνιος 2025	---	---	---	---	2.16	---	---		---	---	---	---	---
(Μέγεθος Συμβολαίου: 100 Χρεόγραφα, Φυσική Παράδοση)																	
ΑΕΡΟΠΟΡΙΑ ΑΙΓΑΙΟΥ (ΚΟ)				Σεπτέμβριος 2024	11.00	11.10	11.00	11.07	11.07	---	---		12.49	---	3	6	3,662
11.07	10.9	10.99	0.09%	Δεκέμβριος 2024	---	---	---	---	11.18	---	---		12.12	---	---	---	138
				Μάρτιος 2025	---	---	---	---	11.11	---	---		---	---	---	---	---
				Ιούνιος 2025	---	---	---	---	11.16	---	---		---	---	---	---	---
(Μέγεθος Συμβολαίου: 100 Χρεόγραφα, Φυσική Παράδοση)																	
ΓΕΚ ΤΕΡΝΑ (ΚΟ)				Σεπτέμβριος 2024	17.70	17.73	17.66	17.73	17.73	---	---		18.27	---	3	11	11,871
17.7	17.6	17.68	0.11%	Δεκέμβριος 2024	17.82	17.82	17.82	17.82	17.82	---	---		17.82	---	1	1	78
				Μάρτιος 2025	---	---	---	---	17.87	---	---		---	---	---	---	---
				Ιούνιος 2025	---	---	---	---	17.96	---	---		---	---	---	---	---
(Μέγεθος Συμβολαίου: 100 Χρεόγραφα, Φυσική Παράδοση)																	
ΔΕΗ (ΚΟ)				Σεπτέμβριος 2024	11.60	11.79	11.60	11.70	11.70	---	---		11.90	---	70	391	25,149
11.74	11.5	11.74	1.21%	Δεκέμβριος 2024	---	---	---	---	11.66	---	---		11.75	---	---	---	205
				Μάρτιος 2025	---	---	---	---	11.74	---	---		---	---	---	---	---
				Ιούνιος 2025	---	---	---	---	11.79	---	---		---	---	---	---	---

Σημειώσεις Παραγώγων

Τις τιμές εκκαθάρισης και τις τελικές ανοικτές θέσεις μπορείτε να τις ανακτήσετε στο ακόλουθο path <http://www.helex.gr/el/web/guest/statistics-end-of-day-derivatives>

Υποκείμενη Αγορά				Αγορά Παραγώγων										Ανοικτές θέσεις			
Ανωτ Τιμή	Κατωτ Τιμή	Τιμή κλεισ.	Μεταβ.	Μήνας Παράδοσης	Άνοιγμα	Ανωτ Τιμή	Κατωτ Τιμή	Τελ Τιμή	Τιμή κλεισ.	Τελευταία ζήτηση	Τελευταία προσφορά	Τιμή Εκκαθάρισης*	Υψηλό ζωής	Χαμηλό ζωής	Πράξεις	Όγκος	Ανοικτές θέσεις
ΔΙΕΘΝΗΣ ΑΕΡΟΛΙΜΕΝΑΣ ΑΘΗΝΩΝ(ΚΟ)																	
(Μέγεθος Συμβολαίου: 100 Χρεόγραφα, Φυσική Παράδοση)																	
7.93	7.802	7.91	1.41%	Σεπτέμβριος 2024	7.84	7.89	7.84	7.89	7.89	---	---	---	8.41	---	3	11	1,183
				Δεκέμβριος 2024	---	---	---	---	7.85	---	---	---	---	---	---	---	---
				Μάρτιος 2025	---	---	---	---	7.89	---	---	---	---	---	---	---	---
				Ιούνιος 2025	---	---	---	---	7.93	---	---	---	---	---	---	---	---
ΕΘΝΙΚΗ ΤΡΑΠΕΖΑ (ΚΟ)																	
(Μέγεθος Συμβολαίου: 100 Χρεόγραφα, Φυσική Παράδοση)																	
8.1	8	8.014	-1.28%	Σεπτέμβριος 2024	8.13	8.13	8.03	8.04	8.04	---	---	---	8.36	---	55	563	13,104
				Δεκέμβριος 2024	---	---	---	---	8.18	---	---	---	8.20	---	---	---	54
				Μάρτιος 2025	---	---	---	---	8.21	---	---	---	---	---	---	---	---
				Ιούνιος 2025	---	---	---	---	8.25	---	---	---	---	---	---	---	---
ΕΒΑΛΧΑΛΚΟΡ (ΚΟ)																	
(Μέγεθος Συμβολαίου: 100 Χρεόγραφα, Φυσική Παράδοση)																	
1.876	1.834	1.87	1.96%	Σεπτέμβριος 2024	1.86	1.88	1.86	1.88	1.88	---	---	---	2.04	---	11	31	4,803
				Δεκέμβριος 2024	---	---	---	---	1.86	---	---	---	1.91	---	---	---	69
				Μάρτιος 2025	---	---	---	---	1.86	---	---	---	---	---	---	---	---
				Ιούνιος 2025	---	---	---	---	1.86	---	---	---	---	---	---	---	---
ΕΛΛΑΚΤΩΡ (ΚΟ)																	
(Μέγεθος Συμβολαίου: 124 Χρεόγραφα, Φυσική Παράδοση)																	
2.125	2.07	2.08	0.48%	Σεπτέμβριος 2024	2.10	2.13	2.08	2.08	2.08	---	---	---	2.13	1.79	26	170	3,668
				Δεκέμβριος 2024	---	---	---	---	2.08	---	---	---	---	---	---	---	---
				Μάρτιος 2025	---	---	---	---	2.09	---	---	---	---	---	---	---	---
				Ιούνιος 2025	---	---	---	---	2.10	---	---	---	---	---	---	---	---
ΕΛΛΗΝ. ΧΡΗΜΑΤΙΣΤΗΡΙΑ-Χ.Α. (ΚΟ)																	
(Μέγεθος Συμβολαίου: 100 Χρεόγραφα, Φυσική Παράδοση)																	
4.66	4.58	4.65	0.54%	Σεπτέμβριος 2024	4.66	4.66	4.60	4.60	4.60	---	---	---	5.25	---	14	79	3,867
				Δεκέμβριος 2024	---	---	---	---	4.66	---	---	---	---	---	---	---	---
				Μάρτιος 2025	---	---	---	---	4.68	---	---	---	---	---	---	---	---
				Ιούνιος 2025	---	---	---	---	4.70	---	---	---	---	---	---	---	---
ΕΥΔΑΠ (ΚΟ)																	
(Μέγεθος Συμβολαίου: 100 Χρεόγραφα, Φυσική Παράδοση)																	
5.56	5.49	5.52	0.18%	Σεπτέμβριος 2024	5.53	5.58	5.52	5.56	5.56	---	---	---	5.90	---	12	45	4,308
				Δεκέμβριος 2024	---	---	---	---	5.55	---	---	---	---	---	---	---	---
				Μάρτιος 2025	---	---	---	---	5.57	---	---	---	---	---	---	---	---
				Ιούνιος 2025	---	---	---	---	5.60	---	---	---	---	---	---	---	---
ΜΟΤΟΡ ΟΙΛ (ΚΟ)																	
(Μέγεθος Συμβολαίου: 100 Χρεόγραφα, Φυσική Παράδοση)																	
21.66	21.1	21.66	2.46%	Σεπτέμβριος 2024	21.31	21.67	21.18	21.60	21.60	---	---	---	26.50	---	68	369	4,580
				Δεκέμβριος 2024	---	---	---	---	21.68	---	---	---	21.68	---	---	---	20
				Μάρτιος 2025	---	---	---	---	21.39	---	---	---	---	---	---	---	---
				Ιούνιος 2025	---	---	---	---	21.49	---	---	---	---	---	---	---	---

Σημειώσεις Παραγώγων

Τις τιμές εκκαθάρισης και τις τελικές ανοικτές θέσεις μπορείτε να τις ανακτήσετε στο ακόλουθο path <http://www.helex.gr/el/web/guest/statistics-end-of-day-derivatives>

Υποκείμενη Αγορά				Αγορά Παραγώγων										Ανοικτές θέσεις			
Ανωτ Τιμή	Κατωτ Τιμή	Τιμή κλεισ.	Μεταβ.	Μήνας Παράδοσης	Άνοιγμα	Ανωτ Τιμή	Κατωτ Τιμή	Τελ Τιμή	Τιμή κλεισ.	Τελευταία ζήτηση	Τελευταία προσφορά	Τιμή Εκκαθάρισης*	Υψηλό ζωής	Χαμηλό ζωής	Πράξεις	Όγκος	Ανοικτές θέσεις
(Μέγεθος Συμβολαίου: 100 Χρεόγραφα, Φυσική Παράδοση)																	
ΟΛΠ (ΚΟ)				Σεπτέμβριος 2024	---	---	---	---	24.62	---	---	---	26.47	---	---	---	75
26.65	26.1	26.55	0.57%	Δεκέμβριος 2024	---	---	---	---	26.57	---	---	---	---	---	---	---	---
				Μάρτιος 2025	---	---	---	---	26.71	---	---	---	---	---	---	---	---
				Ιούνιος 2025	---	---	---	---	26.84	---	---	---	---	---	---	---	---
(Μέγεθος Συμβολαίου: 102 Χρεόγραφα, Φυσική Παράδοση)																	
ΟΠΑΠ (ΚΟ)				Σεπτέμβριος 2024	16.02	16.02	16.02	16.02	16.02	---	---	---	16.29	---	2	2	1,258
16.16	16.03	16.12	-0.19%	Δεκέμβριος 2024	---	---	---	---	16.48	---	---	16.38	---	---	---	---	30
				Μάρτιος 2025	---	---	---	---	16.34	---	---	---	---	---	---	---	---
				Ιούνιος 2025	---	---	---	---	16.42	---	---	---	---	---	---	---	---
(Μέγεθος Συμβολαίου: 100 Χρεόγραφα, Φυσική Παράδοση)																	
ΟΤΕ (ΚΟ)				Σεπτέμβριος 2024	14.71	15.01	14.71	15.01	15.01	---	---	---	15.32	---	13	39	3,314
15.02	14.62	14.99	2.53%	Δεκέμβριος 2024	---	---	---	---	14.72	---	---	---	---	---	---	---	---
				Μάρτιος 2025	---	---	---	---	14.79	---	---	---	---	---	---	---	---
				Ιούνιος 2025	---	---	---	---	14.86	---	---	---	---	---	---	---	---
(Μέγεθος Συμβολαίου: 100 Χρεόγραφα, Φυσική Παράδοση)																	
ΠΕΙΡΑΙΩΣ FINANCIAL HOLD (ΚΟ)				Σεπτέμβριος 2024	3.93	3.98	3.90	3.96	3.96	---	---	---	4.05	---	164	4,919	63,194
3.982	3.894	3.952	1.49%	Δεκέμβριος 2024	---	---	---	---	3.97	---	---	4.04	---	---	---	---	5
				Μάρτιος 2025	---	---	---	---	3.94	---	---	---	---	---	---	---	---
				Ιούνιος 2025	---	---	---	---	3.96	---	---	---	---	---	---	---	---
(Μέγεθος Συμβολαίου: 100 Χρεόγραφα, Φυσική Παράδοση)																	
ΤΕΡΝΑ ΕΝΕΡΓΕΙΑΚΗ (ΚΟ)				Σεπτέμβριος 2024	19.26	19.26	19.20	19.21	19.21	---	---	---	19.55	---	4	45	20,496
19.18	19.15	19.15	-0.05%	Δεκέμβριος 2024	---	---	---	---	19.29	---	---	---	---	---	---	---	---
				Μάρτιος 2025	---	---	---	---	19.38	---	---	---	---	---	---	---	---
				Ιούνιος 2025	---	---	---	---	19.48	---	---	---	---	---	---	---	---
(Μέγεθος Συμβολαίου: 100 Χρεόγραφα, Φυσική Παράδοση)																	
ΤΡΑΠΕΖΑ ΟΡΤΙΜΑ BANK (ΚΟ)				Σεπτέμβριος 2024	12.29	12.30	12.19	12.30	12.30	---	---	---	13.13	---	8	45	52
12.36	11.96	12.34	2.66%	Δεκέμβριος 2024	---	---	---	---	12.10	---	---	---	---	---	---	---	---
				Μάρτιος 2025	---	---	---	---	12.16	---	---	---	---	---	---	---	---
				Ιούνιος 2025	---	---	---	---	12.22	---	---	---	---	---	---	---	---

Σημειώσεις Παραγώγων

Τις τιμές εκκαθάρισης και τις τελικές ανοικτές θέσεις μπορείτε να τις ανακτήσετε στο ακόλουθο path <http://www.helex.gr/el/web/guest/statistics-end-of-day-derivatives>

FTSE/X.A. Large Cap

(Μονάδα Διαπραγμάτευσης: 1 Μονάδα Δείκτη x 2€ - Τρόπος Εξάσκησης: Ευρωπαϊκός, Χρηματικός Διακανονισμός)

Τιμή Εξάσκησης	Δικαιώματα Αγοράς													Δικαιώματα Πώλησης																
	Σεπτέμβριος 2024					Οκτώβριος 2024					Λοιποί Μήνες			Σεπτέμβριος 2024					Οκτώβριος 2024					Λοιποί Μήνες						
	Ανοιγμα	Ανιγτ Τιμή	Κατωτ Τιμή	Τελ Τιμή	Τιμή κλεισ.	Όγκος	Ανοικτές θέσεις	Ανοιγμα	Ανιγτ Τιμή	Κατωτ Τιμή	Τελ Τιμή	Τιμή κλεισ.	Όγκος	Ανοικτές θέσεις	Όγκος	Ανοικτές θέσεις	Ανοιγμα	Ανιγτ Τιμή	Κατωτ Τιμή	Τελ Τιμή	Τιμή κλεισ.	Όγκος	Ανοικτές θέσεις	Όγκος	Ανοικτές θέσεις	Τιμή Εξάσκησης				
2,450	0.00	0.00	0.00	-	1,046.00	-	-	-	-	-	-	-	-	-	-	0.00	0.00	0.00	-	0.01	-	-	-	-	-	-	2,450			
2,500	0.00	0.00	0.00	-	996.00	-	-	-	-	-	-	-	-	-	-	0.00	0.00	0.00	-	0.01	-	-	-	-	-	-	2,500			
2,550	0.00	0.00	0.00	-	946.00	-	-	-	-	-	-	-	-	-	-	0.00	0.00	0.00	-	0.01	-	-	-	-	-	-	2,550			
2,600	0.00	0.00	0.00	-	896.00	-	-	-	-	-	-	-	-	-	-	0.00	0.00	0.00	-	0.01	-	-	-	-	-	-	2,600			
2,650	0.00	0.00	0.00	-	846.00	-	-	-	-	-	-	-	-	-	-	0.00	0.00	0.00	-	0.01	-	-	-	-	-	-	2,650			
2,700	0.00	0.00	0.00	-	796.00	-	-	-	-	-	-	-	-	-	-	0.00	0.00	0.00	-	0.02	-	-	-	-	-	-	2,700			
2,750	0.00	0.00	0.00	-	746.00	-	-	-	-	-	-	-	-	-	-	0.00	0.00	0.00	-	0.01	-	-	-	-	-	-	2,750			
2,800	0.00	0.00	0.00	-	696.00	-	-	-	-	-	-	-	-	-	-	0.00	0.00	0.00	-	0.01	-	-	-	-	-	-	2,800			
2,850	0.00	0.00	0.00	-	647.00	-	-	-	-	-	-	-	-	-	-	0.00	0.00	0.00	-	0.01	-	-	-	-	-	-	2,850			
2,900	0.00	0.00	0.00	-	597.00	-	-	-	-	-	-	-	-	-	-	0.00	0.00	0.00	-	0.04	-	-	-	-	-	-	2,900			
2,950	0.00	0.00	0.00	-	547.00	-	-	-	-	-	-	-	-	-	-	0.00	0.00	0.00	-	0.11	-	-	-	-	-	-	2,950			
3,000	0.00	0.00	0.00	-	497.00	-	-	0.00	0.00	0.00	-	499.00	-	-	-	0.00	0.00	0.00	-	0.29	-	-	0.00	0.00	0.00	-	3,000			
3,050	0.00	0.00	0.00	-	447.00	-	-	0.00	0.00	0.00	-	451.00	-	-	-	0.00	0.00	0.00	-	0.68	-	-	0.00	0.00	0.00	-	3,050			
3,100	0.00	0.00	0.00	-	398.00	-	-	0.00	0.00	0.00	-	405.00	-	-	-	0.00	0.00	0.00	-	1.50	-	-	0.00	0.00	0.00	-	3,100			
3,150	0.00	0.00	0.00	-	350.00	-	-	0.00	0.00	0.00	-	360.00	-	-	-	0.00	0.00	0.00	-	3.00	-	-	0.00	0.00	0.00	-	3,150			
3,200	0.00	0.00	0.00	-	303.00	-	-	0.00	0.00	0.00	-	317.00	-	-	-	0.00	0.00	0.00	-	5.80	-	-	0.00	0.00	0.00	-	3,200			
3,250	0.00	0.00	0.00	-	257.00	-	-	0.00	0.00	0.00	-	276.00	-	-	-	12.00	0.00	12.00	12.00	12.00	12.00	50	-	0.00	0.00	0.00	-	3,250		
3,300	0.00	0.00	0.00	-	214.00	-	20	0.00	0.00	0.00	-	237.00	-	-	-	0.00	0.00	0.00	-	17.25	-	16	0.00	0.00	0.00	-	3,300			
3,350	0.00	0.00	0.00	-	175.00	-	-	0.00	0.00	0.00	-	202.00	-	-	-	24.00	0.00	24.00	24.00	24.00	15	10	0.00	0.00	0.00	-	3,350			
3,400	0.00	0.00	0.00	-	139.00	-	20	0.00	0.00	0.00	-	170.00	-	-	-	0.00	0.00	0.00	-	41.75	-	-	0.00	0.00	0.00	-	3,400			
3,450	0.00	0.00	0.00	-	108.00	-	61	0.00	0.00	0.00	-	141.00	-	40	-	0.00	0.00	0.00	-	60.50	-	40	84.00	84.00	84.00	84.00	84.00	20	20	3,450
3,500	0.00	0.00	0.00	-	81.00	-	21	0.00	0.00	0.00	-	115.00	-	20	-	0.00	0.00	0.00	-	83.50	-	120	109.00	109.00	109.00	109.00	109.00	20	20	3,500
3,550	0.00	0.00	0.00	-	59.50	-	49	0.00	0.00	0.00	-	93.00	-	60	-	0.00	0.00	0.00	-	112.00	-	80	0.00	0.00	0.00	-	146.00	-	100	3,550
3,600	0.00	0.00	0.00	-	42.25	-	20	0.00	0.00	0.00	-	74.00	-	-	-	0.00	0.00	0.00	-	145.00	-	-	0.00	0.00	0.00	-	177.00	-	-	3,600
3,650	0.00	0.00	0.00	-	29.00	-	21	0.00	0.00	0.00	-	58.00	-	-	-	0.00	0.00	0.00	-	181.00	-	-	0.00	0.00	0.00	-	211.00	-	-	3,650
3,700	0.00	0.00	0.00	-	19.50	-	-	0.00	0.00	0.00	-	45.00	-	-	-	0.00	0.00	0.00	-	222.00	-	-	0.00	0.00	0.00	-	248.00	-	-	3,700
3,750	0.00	0.00	0.00	-	12.50	-	-	0.00	0.00	0.00	-	34.25	-	-	-	0.00	0.00	0.00	-	265.00	-	-	0.00	0.00	0.00	-	287.00	-	-	3,750
3,800	0.00	0.00	0.00	-	7.90	-	-	0.00	0.00	0.00	-	25.75	-	-	-	0.00	0.00	0.00	-	310.00	-	-	0.00	0.00	0.00	-	328.00	-	-	3,800
3,850	0.00	0.00	0.00	-	4.80	-	-	0.00	0.00	0.00	-	19.25	-	-	-	0.00	0.00	0.00	-	357.00	-	-	0.00	0.00	0.00	-	372.00	-	-	3,850
3,900	0.00	0.00	0.00	-	2.80	-	-	0.00	0.00	0.00	-	14.00	-	-	-	0.00	0.00	0.00	-	405.00	-	-	0.00	0.00	0.00	-	416.00	-	-	3,900
Σύνολο:						0	212						0	120	0	0					65	266				40	140	0	0	
Αριθμός Πράξεων:						0						0		0							4					2		0		

ALPHA ΥΠΗΡΕΣΙΩΝ ΣΥΜΜ (ΚΟ)

(Μέγεθος Συμβολαίου: 100 Χρέογραφα, Τρόπος Εξάσκησης: Αμερικάνικος, Φυσική Παράδοση)

Τιμή Εξάσκησης	Δικαιώματα Αγοράς														Δικαιώματα Πώλησης															
	Σεπτέμβριος 2024						Οκτώβριος 2024						Λοιποί Μήνες		Σεπτέμβριος 2024						Οκτώβριος 2024					Λοιποί Μήνες		Τιμή Εξάσκησης		
	Άνοιγμα	Ανιτ Τιμή	Κατω Τιμή	Τελ Τιμή	Τιμή κλεισ.	Όγκος	Άνοιγμα	Ανιτ Τιμή	Κατω Τιμή	Τελ Τιμή	Τιμή κλεισ.	Όγκος	Άνοιγμα	Ανιτ Τιμή	Όγκος	Άνοιγμα	Ανιτ Τιμή	Κατω Τιμή	Τελ Τιμή	Τιμή κλεισ.	Όγκος	Άνοιγμα	Ανιτ Τιμή	Όγκος	Άνοιγμα	Ανιτ Τιμή	Όγκος			
0.850	0.000	0.000	0.000	0.741	-	-										0.000	0.000	0.000	0.001	-	-									0.009
0.900	0.000	0.000	0.000	0.691	-	-										0.000	0.000	0.000	0.002	-	-								0.009	
0.950	0.000	0.000	0.000	0.641	-	-										0.000	0.000	0.000	0.001	-	-								0.010	
1.000	0.000	0.000	0.000	0.592	-	-	0.000	0.000	0.000	0.593	-	-	0.000	0.000	0.000	0.000	0.000	0.000	0.001	-	-	0.000	0.000	0.000	0.000	0.000	0.001	-	-	0.010
1.100	0.000	0.000	0.000	0.492	-	-	0.000	0.000	0.000	0.493	-	-	0.000	0.000	0.000	0.000	0.000	0.000	0.001	-	-	0.000	0.000	0.000	0.000	0.001	-	-	0.011	
1.200	0.000	0.000	0.000	0.392	-	-	0.000	0.000	0.000	0.395	-	-	0.000	0.000	0.000	0.000	0.000	0.000	0.001	-	-	0.000	0.000	0.000	0.000	0.001	-	-	0.012	
1.300	0.000	0.000	0.000	0.293	-	-	0.000	0.000	0.000	0.298	-	-	0.000	0.000	0.000	0.000	0.000	0.000	0.001	-	-	0.000	0.000	0.000	0.000	0.004	-	-	0.013	
1.400	0.000	0.000	0.000	0.200	-	-	0.000	0.000	0.000	0.210	-	-	0.000	0.000	0.000	0.000	0.000	0.000	0.008	-	-	0.000	0.000	0.000	0.000	0.016	-	-	0.014	
1.500	0.000	0.000	0.000	0.119	-	-	0.000	0.000	0.000	0.136	-	-	0.000	0.000	0.000	0.000	0.000	0.000	0.027	-	-	0.000	0.000	0.000	0.000	0.041	-	-	0.015	
1.600	0.000	0.000	0.000	0.061	-	-	0.000	0.000	0.000	0.079	-	-	0.000	0.000	0.000	0.000	0.000	0.000	0.069	-	-	0.000	0.000	0.000	0.000	0.085	-	-	0.016	
1.700	0.000	0.000	0.000	0.027	-	-	0.000	0.000	0.000	0.042	-	-	0.000	0.000	0.000	0.000	0.000	0.000	0.134	-	-	0.000	0.000	0.000	0.000	0.147	-	-	0.017	
1.800	0.000	0.000	0.000	0.010	-	-	0.000	0.000	0.000	0.020	-	-	0.000	0.000	0.000	0.000	0.000	0.000	0.218	-	-	0.000	0.000	0.000	0.000	0.226	-	-	0.018	
1.900	0.000	0.000	0.000	0.003	-	-	0.000	0.000	0.000	0.009	-	-	0.000	0.000	0.000	0.000	0.000	0.000	0.311	-	-	0.000	0.000	0.000	0.000	0.315	-	-	0.019	
2.000	0.000	0.000	0.000	0.001	-	-	0.000	0.000	0.000	0.004	-	-	0.000	0.000	0.000	0.000	0.000	0.000	0.410	-	-	0.000	0.000	0.000	0.000	0.411	-	-	0.020	
2.200	0.000	0.000	0.000	0.001	-	-	0.000	0.000	0.000	0.001	-	-	0.000	0.000	0.000	0.000	0.000	0.000	0.610	-	-	0.000	0.000	0.000	0.000	0.610	-	-	0.022	
2.400	0.000	0.000	0.000	0.001	-	-	0.000	0.000	0.000	0.001	-	-	0.000	0.000	0.000	0.000	0.000	0.000	0.810	-	-	0.000	0.000	0.000	0.000	0.810	-	-	0.024	
2.600	0.000	0.000	0.000	0.001	-	-					-	-				0.000	0.000	0.000	1.01	-	-					-	-	0.026		
Σύνολο:																														
Αριθμός Πράξεων:																														

ΔΕΗ (ΚΟ)

(Μέγεθος Συμβολαίου: 100 Χρέεγραφα, Τρόπος Εξάσκησης: Αμερικάνικος, Φυσική Παράδοση)

Τιμή Εξάσκησης	Δικαιώματα Αγοράς														Δικαιώματα Πώλησης																
	Σεπτέμβριος 2024						Οκτώβριος 2024						Λοιποί Μήνες		Σεπτέμβριος 2024						Οκτώβριος 2024						Λοιποί Μήνες		Τιμή Εξάσκησης		
	Άνοιγμα	Ανιγν. Τιμή	Καπιτ. Τιμή	Τελ. Τιμή	Τιμή κλεισ.	Όγκος	Άνοιγμα	Ανιγν. Τιμή	Καπιτ. Τιμή	Τελ. Τιμή	Τιμή κλεισ.	Όγκος	Άνοιγ. θέσεις	Όγκος	Άνοιγμα	Ανιγν. Τιμή	Καπιτ. Τιμή	Τελ. Τιμή	Τιμή κλεισ.	Όγκος	Άνοιγ. θέσεις	Όγκος	Άνοιγμα	Ανιγν. Τιμή	Καπιτ. Τιμή	Τελ. Τιμή	Τιμή κλεισ.	Όγκος		Άνοιγ. θέσεις	Όγκος
6.800	0.000	0.000	0.000	4.81	-	-									0.000	0.000	0.000	0.001	-	-											
7.200	0.000	0.000	0.000	4.41	-	-									0.000	0.000	0.000	0.001	-	-											0.072
7.600	0.000	0.000	0.000	4.01	-	-									0.000	0.000	0.000	0.001	-	-											0.076
8.000	0.000	0.000	0.000	3.61	-	-	0.000	0.000	0.000	3.62	-	-			0.000	0.000	0.000	0.001	-	-	0.000	0.000	0.000	0.000	0.002	-	-				0.080
8.400	0.000	0.000	0.000	3.21	-	-	0.000	0.000	0.000	3.23	-	-			0.000	0.000	0.000	0.001	-	-	0.000	0.000	0.000	0.000	0.001	-	-				0.084
8.800	0.000	0.000	0.000	2.81	-	-	0.000	0.000	0.000	2.83	-	-			0.000	0.000	0.000	0.001	-	-	0.000	0.000	0.000	0.000	0.003	-	-				0.088
9.200	0.000	0.000	0.000	2.41	-	-	0.000	0.000	0.000	2.44	-	-			0.000	0.000	0.000	0.001	-	-	0.000	0.000	0.000	0.000	0.008	-	-				0.092
9.600	0.000	0.000	0.000	2.02	-	-	0.000	0.000	0.000	2.05	-	-			0.000	0.000	0.000	0.003	-	-	0.000	0.000	0.000	0.000	0.023	-	-				0.096
10.000	0.000	0.000	0.000	1.63	-	-	0.000	0.000	0.000	1.68	-	-			0.000	0.000	0.000	0.011	-	-	0.000	0.000	0.000	0.000	0.054	-	-				0.100
11.000	0.000	0.000	0.000	0.756	-	67	0.000	0.000	0.000	0.895	-	-			0.000	0.000	0.000	0.139	-	5	0.000	0.000	0.000	0.000	0.262	-	-				0.110
12.000	0.000	0.000	0.000	0.224	-	2	0.000	0.000	0.000	0.374	-	2			0.000	0.000	0.000	0.607	-	-	0.000	0.000	0.000	0.000	0.741	-	-				0.120
13.000	0.000	0.000	0.000	0.037	-	-	0.000	0.000	0.000	0.125	-	-			0.000	0.000	0.000	1.42	-	-	0.000	0.000	0.000	0.000	1.50	-	-				0.130
14.000	0.000	0.000	0.000	0.004	-	-	0.000	0.000	0.000	0.032	-	-			0.000	0.000	0.000	2.40	-	-	0.000	0.000	0.000	0.000	2.41	-	-				0.140
15.000	0.000	0.000	0.000	0.001	-	-	0.000	0.000	0.000	0.006	-	-			0.000	0.000	0.000	3.40	-	-	0.000	0.000	0.000	0.000	3.40	-	-				0.150
16.000	0.000	0.000	0.000	0.001	-	-	0.000	0.000	0.000	0.001	-	-			0.000	0.000	0.000	4.40	-	-	0.000	0.000	0.000	0.000	4.40	-	-				0.160
17.000	0.000	0.000	0.000	0.001	-	-	0.000	0.000	0.000	0.002	-	-			0.000	0.000	0.000	5.40	-	-	0.000	0.000	0.000	0.000	5.40	-	-				0.170
18.000	0.000	0.000	0.000	0.001	-	-									0.000	0.000	0.000	6.40	-	-											0.180
Σύνολα:					0	69						0	2	0	0				0	5					0	0	0	0			
Αριθμός Πράξεων:					0							0		0	0				0.00						0		0	0			

ΕΘΝΙΚΗ ΤΡΑΠΕΖΑ (ΚΟ)

(Μέγεθος Συμβολαίου: 100 Χρέογραφα, Τρόπος Εξάσκησης: Αμερικάνικος, Φυσική Παράδοση)

Δικαιώματα Αγοράς															Δικαιώματα Πώλησης																	
Τιμή Εξάσκησης	Σεπτέμβριος 2024						Οκτώβριος 2024						Λοιποί Μήνες		Σεπτέμβριος 2024						Οκτώβριος 2024						Λοιποί Μήνες		Τιμή Εξάσκησης			
	Άνοιγμα	Ανιγτ Τιμή	Καπιτ Τιμή	Τελ Τιμή	Τιμή κλεισ.	Όγκος	Άνοιγμα	Ανιγτ Τιμή	Καπιτ Τιμή	Τελ Τιμή	Τιμή κλεισ.	Όγκος	Άνοιγτες θέσεις	Όγκος	Άνοιγτες θέσεις	Άνοιγμα	Ανιγτ Τιμή	Καπιτ Τιμή	Τελ Τιμή	Τιμή κλεισ.	Όγκος	Άνοιγτες θέσεις	Άνοιγμα	Ανιγτ Τιμή	Καπιτ Τιμή	Τελ Τιμή	Τιμή κλεισ.	Όγκος		Άνοιγτες θέσεις	Όγκος	Άνοιγτες θέσεις
3.400	0.000	0.000	0.000		4.73	-	-					-	-			0.000	0.000	0.000		0.001	-	-										0.034
3.600	0.000	0.000	0.000		4.53	-	-					-	-			0.000	0.000	0.000		0.001	-	-										0.036
3.800	0.000	0.000	0.000		4.33	-	-					-	-			0.000	0.000	0.000		0.001	-	-										0.038
4.000	0.000	0.000	0.000		4.13	-	-					-	-			0.000	0.000	0.000		0.001	-	-										0.040
4.400	0.000	0.000	0.000		3.73	-	-					-	-			0.000	0.000	0.000		0.001	-	-										0.044
4.800	0.000	0.000	0.000		3.33	-	-					-	-			0.000	0.000	0.000		0.001	-	-										0.048
5.200	0.000	0.000	0.000		2.93	-	-	0.000	0.000	0.000		2.94	-	-		0.000	0.000	0.000		0.001	-	-	0.000	0.000	0.000		0.001	-	-			0.052
5.600	0.000	0.000	0.000		2.53	-	-	0.000	0.000	0.000		2.54	-	-		0.000	0.000	0.000		0.001	-	-	0.000	0.000	0.000		0.001	-	-			0.056
6.000	0.000	0.000	0.000		2.13	-	-	0.000	0.000	0.000		2.14	-	-		0.000	0.000	0.000		0.001	-	-	0.000	0.000	0.000		0.005	-	-			0.060
6.400	0.000	0.000	0.000		1.73	-	-	0.000	0.000	0.000		1.76	-	-		0.000	0.000	0.000		0.001	-	-	0.000	0.000	0.000		0.018	-	-			0.064
6.800	0.000	0.000	0.000		1.34	-	-	0.000	0.000	0.000		1.39	-	-		0.000	0.000	0.000		0.009	-	6	0.000	0.000	0.000		0.051	-	-			0.068
7.200	0.000	0.000	0.000		0.968	-	-	0.000	0.000	0.000		1.05	-	-		0.000	0.000	0.000		0.037	-	-	0.000	0.000	0.000		0.113	-	-			0.072
7.600	0.000	0.000	0.000		0.642	-	-	0.000	0.000	0.000		0.768	-	-		0.000	0.000	0.000		0.110	-	-	0.000	0.000	0.000		0.225	-	-			0.076
8.000	0.000	0.000	0.000		0.384	-	-	0.000	0.000	0.000		0.532	-	-		0.000	0.000	0.000		0.252	-	-	0.000	0.000	0.000		0.388	-	-			0.080
8.400	0.000	0.000	0.000		0.204	-	-	0.000	0.000	0.000		0.349	-	-		0.000	0.000	0.000		0.472	-	-	0.000	0.000	0.000		0.606	-	-			0.084
8.800	0.000	0.000	0.000		0.095	-	-	0.000	0.000	0.000		0.217	-	-		0.000	0.000	0.000		0.764	-	-	0.000	0.000	0.000		0.874	-	-			0.088
9.200	0.000	0.000	0.000		0.041	-	-	0.000	0.000	0.000		0.131	-	-		0.000	0.000	0.000		1.11	-	-	0.000	0.000	0.000		1.19	-	-			0.092
9.600	0.000	0.000	0.000		0.015	-	-	0.000	0.000	0.000		0.075	-	-		0.000	0.000	0.000		1.49	-	-	0.000	0.000	0.000		1.53	-	-			0.096
10.000	0.000	0.000	0.000		0.005	-	-	0.000	0.000	0.000		0.041	-	-		0.000	0.000	0.000		1.88	-	-	0.000	0.000	0.000		1.90	-	-			0.100
11.000	0.000	0.000	0.000		0.001	-	-	0.000	0.000	0.000		0.008	-	-		0.000	0.000	0.000		2.88	-	-	0.000	0.000	0.000		2.88	-	-			0.110
Σύνολο:						0	0					0	0	0	0					0	6						0	0	0	304		
Αριθμός Πράξεων:						0						0		0						0.00							0		0			

ΟΠΑΠ (ΚΟ)

(Μέγεθος Συμβολαίου: 100 Χρέδωγραφα, Τρόπος Εξάσκησης: Αμερικάνικος, Φυσική Παράδοση)

Τιμή Εξάσκησης	Δικαιώματα Αγοράς													Δικαιώματα Πώλησης																	
	Σεπτέμβριος 2024						Οκτώβριος 2024						Λοιποί Μήνες		Σεπτέμβριος 2024						Οκτώβριος 2024						Λοιποί Μήνες		Τιμή Εξάσκησης		
	Άνοιγμα	Ανιγτ Τιμή	Καπιτ Τιμή	Τελ Τιμή	Τιμή κλεισ.	Όγκος	Άνοιγμα	Ανιγτ Τιμή	Καπιτ Τιμή	Τελ Τιμή	Τιμή κλεισ.	Όγκος	Άνοιγτ	Ανοιγτ	Όγκος	Άνοιγτ	Ανοιγτ	Όγκος	Άνοιγτ	Ανοιγτ	Όγκος	Άνοιγτ	Ανοιγτ	Όγκος	Άνοιγτ	Ανοιγτ	Όγκος	Άνοιγτ		Ανοιγτ	
9.600	0.000	0.000	0.000	6.56	-	-	0.000	0.000	0.000	6.18	-	-	0.000	0.000	0.000	0.001	-	-	0.000	0.000	0.000	0.001	-	-	0.000	0.000	0.000	0.001		-	-
10.000	0.000	0.000	0.000	6.17	-	-	0.000	0.000	0.000	6.18	-	-	0.000	0.000	0.000	0.001	-	-	0.000	0.000	0.000	0.001	-	-	0.000	0.000	0.000	0.001	-	-	0.100
11.000	0.000	0.000	0.000	5.17	-	-	0.000	0.000	0.000	5.18	-	-	0.000	0.000	0.000	0.001	-	-	0.000	0.000	0.000	0.001	-	-	0.000	0.000	0.000	0.001	-	-	0.110
12.000	0.000	0.000	0.000	4.17	-	-	0.000	0.000	0.000	4.19	-	-	0.000	0.000	0.000	0.001	-	-	0.000	0.000	0.000	0.001	-	-	0.000	0.000	0.000	0.001	-	-	0.120
13.000	0.000	0.000	0.000	3.17	-	-	0.000	0.000	0.000	3.19	-	-	0.000	0.000	0.000	0.001	-	-	0.000	0.000	0.000	0.001	-	-	0.000	0.000	0.000	0.002	-	-	0.130
14.000	0.000	0.000	0.000	2.17	-	-	0.000	0.000	0.000	2.22	-	-	0.000	0.000	0.000	0.003	-	-	0.000	0.000	0.000	0.003	-	-	0.000	0.000	0.000	0.026	-	-	0.140
15.000	0.000	0.000	0.000	1.23	-	-	0.000	0.000	0.000	1.34	-	-	0.000	0.000	0.000	0.052	-	20	0.000	0.000	0.000	0.140	-	-	0.000	0.000	0.000	0.140	-	-	0.150
16.000	0.000	0.000	0.000	0.492	-	7	0.000	0.000	0.000	0.668	-	-	0.000	0.000	0.000	0.319	-	53	0.000	0.000	0.000	0.471	-	-	0.000	0.000	0.000	0.471	-	-	0.160
17.000	0.000	0.000	0.000	0.122	-	-	0.000	0.000	0.000	0.262	-	70	0.000	0.000	0.000	0.951	-	-	0.000	0.000	0.000	1.07	-	-	0.000	0.000	0.000	1.07	-	-	0.170
18.000	0.000	0.000	0.000	0.018	-	-	0.000	0.000	0.000	0.083	-	-	0.000	0.000	0.000	1.86	-	-	0.000	0.000	0.000	1.90	-	-	0.000	0.000	0.000	1.90	-	-	0.180
19.000	0.000	0.000	0.000	0.001	-	-	0.000	0.000	0.000	0.020	-	-	0.000	0.000	0.000	2.85	-	-	0.000	0.000	0.000	2.85	-	-	0.000	0.000	0.000	2.85	-	-	0.190
20.000	0.000	0.000	0.000	0.001	-	-	0.000	0.000	0.000	0.004	-	-	0.000	0.000	0.000	3.85	-	-	0.000	0.000	0.000	3.85	-	-	0.000	0.000	0.000	3.85	-	-	0.200
22.000	0.000	0.000	0.000	0.001	-	-	0.000	0.000	0.000	0.001	-	-	0.000	0.000	0.000	5.85	-	-	0.000	0.000	0.000	5.85	-	-	0.000	0.000	0.000	5.85	-	-	0.220
24.000	0.000	0.000	0.000	0.001	-	-	0.000	0.000	0.000	-	-	-	0.000	0.000	0.000	7.85	-	-	0.000	0.000	0.000	-	-	-	0.000	0.000	0.000	-	-	0.240	
Σύνολο:					0	7					0	70	0	0			0	73				0	0	0	0	0	0	0	0	0	
Αριθμός Πράξεων:					0						0		0			0.00						0			0		0		0		

ΟΤΕ (ΚΟ)

(Μέγεθος Συμβολαίου: 100 Χρεόγραφα, Τρόπος Εξάσκησης: Αμερικάνικος, Φυσική Παράδοση)

Τιμή Εξάσκησης	Δικαιώματα Αγοράς												Δικαιώματα Πώλησης												Τιμή Εξάσκησης					
	Σεπτέμβριος 2024						Οκτώβριος 2024						Λοιποί Μήνες		Σεπτέμβριος 2024						Οκτώβριος 2024						Λοιποί Μήνες			
	Άνοιγμα	Ανιγ. Τιμή	Καπιτ. Τιμή	Τελ. Τιμή	Τιμή κλεισ.	Όγκος	Άνοιγ. θέσεις	Άνοιγμα	Ανιγ. Τιμή	Καπιτ. Τιμή	Τελ. Τιμή	Τιμή κλεισ.	Όγκος	Άνοιγ. θέσεις	Όγκος	Άνοιγ. θέσεις	Άνοιγμα	Ανιγ. Τιμή	Καπιτ. Τιμή	Τελ. Τιμή	Τιμή κλεισ.	Όγκος	Άνοιγ. θέσεις	Όγκος		Άνοιγ. θέσεις	Όγκος	Άνοιγ. θέσεις		
9.200	0.000	0.000	0.000	5.43	-	-											0.000	0.000	0.000	0.001	-	-								0.092
9.600	0.000	0.000	0.000	5.03	-	-	0.000	0.000	0.000	5.05	-	-					0.000	0.000	0.000	0.001	-	-	0.000	0.000	0.000	0.001	-	-		0.096
10.000	0.000	0.000	0.000	4.64	-	-	0.000	0.000	0.000	4.65	-	-					0.000	0.000	0.000	0.001	-	-	0.000	0.000	0.000	0.001	-	-		0.100
11.000	0.000	0.000	0.000	3.64	-	-	0.000	0.000	0.000	3.65	-	-					0.000	0.000	0.000	0.009	-	-	0.000	0.000	0.000	0.001	-	-		0.110
12.000	0.000	0.000	0.000	2.64	-	-	0.000	0.000	0.000	2.66	-	-					0.000	0.000	0.000	0.001	-	-	0.000	0.000	0.000	0.006	-	-		0.120
13.000	0.000	0.000	0.000	1.65	-	-	0.000	0.000	0.000	1.72	-	-					0.000	0.000	0.000	0.012	-	-	0.000	0.000	0.000	0.057	-	-		0.130
14.000	0.000	0.000	0.000	0.781	-	25	0.000	0.000	0.000	0.923	-	-					0.000	0.000	0.000	0.139	-	45	0.000	0.000	0.000	0.261	-	-		0.140
15.000	0.000	0.000	0.000	0.237	-	1	0.000	0.000	0.000	0.389	-	-					0.000	0.000	0.000	0.596	-	5	0.000	0.000	0.000	0.728	-	-		0.150
16.000	0.000	0.000	0.000	0.041	-	5	0.000	0.000	0.000	0.130	-	-					0.000	0.000	0.000	1.41	-	-	0.000	0.000	0.000	1.47	-	-		0.160
17.000	0.000	0.000	0.000	0.004	-	-	0.000	0.000	0.000	0.033	-	-					0.000	0.000	0.000	2.38	-	-	0.000	0.000	0.000	2.39	-	-		0.170
18.000	0.000	0.000	0.000	0.001	-	-	0.000	0.000	0.000	0.006	-	-					0.000	0.000	0.000	3.38	-	-	0.000	0.000	0.000	3.38	-	-		0.180
19.000	0.000	0.000	0.000	0.001	-	-	0.000	0.000	0.000	0.001	-	-					0.000	0.000	0.000	4.38	-	-	0.000	0.000	0.000	4.38	-	-		0.190
20.000	0.000	0.000	0.000	0.001	-	-	0.000	0.000	0.000	0.001	-	-					0.000	0.000	0.000	5.38	-	-	0.000	0.000	0.000	5.38	-	-		0.200
Σύνολο:					0	31					0	0	0	0						0	50					0	0	0	0	
Αριθμός Πράξεων:					0						0		0							0.00					0		0			

ΠΕΙΡΑΙΩΣ FINANCIAL HOLD (ΚΟ)

(Μέγεθος Συμβολαίου: 100 Χρέεγραφα, Τρόπος Εξάσκησης: Αμερικάνικος, Φυσική Παράδοση)

Τιμή Εξάσκησης	Δικαιώματα Αγοράς													Δικαιώματα Πώλησης															
	Σεπτέμβριος 2024						Οκτώβριος 2024						Λοιποί Μήνες		Σεπτέμβριος 2024						Οκτώβριος 2024						Λοιποί Μήνες		Τιμή Εξάσκησης
	Άνοιγμα	Ανιγν. Τιμή	Καπιτ. Τιμή	Τελ. Τιμή	Τιμή κλεισ.	Όγκος	Άνοιγμα	Ανιγν. Τιμή	Καπιτ. Τιμή	Τελ. Τιμή	Τιμή κλεισ.	Όγκος	Άνοιγ. θέσεις	Όγκος	Άνοιγ. θέσεις	Άνοιγμα	Ανιγν. Τιμή	Καπιτ. Τιμή	Τελ. Τιμή	Τιμή κλεισ.	Όγκος	Άνοιγ. θέσεις	Όγκος	Άνοιγ. θέσεις	Όγκος	Άνοιγ. θέσεις			
1.800	0.000	0.000	0.000	2.09	-	-										0.000	0.000	0.000	0.001	-	-							0.018	
1.900	0.000	0.000	0.000	1.99	-	-										0.000	0.000	0.000	0.001	-	-							0.019	
2.000	0.000	0.000	0.000	1.89	-	-										0.000	0.000	0.000	0.001	-	-							0.020	
2.200	0.000	0.000	0.000	1.69	-	-										0.000	0.000	0.000	0.001	-	-							0.022	
2.400	0.000	0.000	0.000	1.49	-	-	0.000	0.000	0.000	1.50	-	-				0.000	0.000	0.000	0.001	-	-	0.000	0.000	0.000	0.001	-	-	0.024	
2.600	0.000	0.000	0.000	1.29	-	-	0.000	0.000	0.000	1.30	-	-				0.000	0.000	0.000	0.001	-	-	0.000	0.000	0.000	0.001	-	-	0.026	
2.800	0.000	0.000	0.000	1.09	-	-	0.000	0.000	0.000	1.10	-	-				0.000	0.000	0.000	0.001	-	-	0.000	0.000	0.000	0.001	-	-	0.028	
3.000	0.000	0.000	0.000	0.895	-	-	0.000	0.000	0.000	0.903	-	-				0.000	0.000	0.000	0.001	-	-	0.000	0.000	0.000	0.004	-	-	0.030	
3.200	0.000	0.000	0.000	0.696	-	-	0.000	0.000	0.000	0.713	-	-				0.000	0.000	0.000	0.001	-	-	0.000	0.000	0.000	0.014	-	-	0.032	
3.400	0.000	0.000	0.000	0.503	-	-	0.000	0.000	0.000	0.538	-	-				0.000	0.000	0.000	0.008	-	-	0.000	0.000	0.000	0.037	-	-	0.034	
3.600	0.000	0.000	0.000	0.327	-	-	0.000	0.000	0.000	0.383	-	-				0.000	0.000	0.000	0.032	-	-	0.000	0.000	0.000	0.082	-	-	0.036	
3.800	0.000	0.000	0.000	0.186	-	-	0.000	0.000	0.000	0.258	-	-				0.000	0.000	0.000	0.090	-	-	0.000	0.000	0.000	0.157	-	-	0.038	
4.000	0.000	0.000	0.000	0.090	-	-	0.000	0.000	0.000	0.163	-	-				0.000	0.000	0.000	0.195	-	-	0.000	0.000	0.000	0.262	-	-	0.040	
4.400	0.000	0.000	0.000	0.013	-	-	0.000	0.000	0.000	0.054	-	-				0.000	0.000	0.000	0.518	-	-	0.000	0.000	0.000	0.554	-	-	0.044	
4.800	0.000	0.000	0.000	0.001	-	-	0.000	0.000	0.000	0.014	-	-				0.000	0.000	0.000	0.910	-	-	0.000	0.000	0.000	0.917	-	-	0.048	
5.200	0.000	0.000	0.000	0.001	-	-	0.000	0.000	0.000	0.003	-	-				0.000	0.000	0.000	1.31	-	-	0.000	0.000	0.000	1.31	-	-	0.052	
5.600	0.000	0.000	0.000	0.001	-	-	0.000	0.000	0.000	0.001	-	-				0.000	0.000	0.000	1.71	-	-	0.000	0.000	0.000	1.71	-	-	0.056	
6.000	0.000	0.000	0.000	0.001	-	-	0.000	0.000	0.000	0.001	-	-				0.000	0.000	0.000	2.11	-	-	0.000	0.000	0.000	2.11	-	-	0.060	
6.400	0.000	0.000	0.000	0.001	-	-					-	-				0.000	0.000	0.000	2.51	-	-					-	-	0.064	
Σύνολο:					0	0					0	0	0	0						0	0					0	0		
Αριθμός Πράξεων:					0						0	0								0.00						0	0		

Προϊόν Δανεισμού	Υποκείμενος Τίτλος	Πολυμερείς Συναλλαγές[1]					Διμερείς Συναλλαγές[2]		Δανεισμός Τίτλων μέσω ΟΤC[3]
		Ανοιχτές θέσεις[5]	Προσφερόμενη ποσότητα	Μ.Σ.Τ[4]	Όγκος συναλλαγών	Μ.Σ.Τ[4]	Όγκος συναλλαγών	Μ.Σ.Τ[4]	Όγκος συναλλαγών
AETFBOR	ALPHA ETF FTSE Athex Large Cap	---	---	---	---	---	---	---	---
ALPHABOR	ALPHA ΥΠΗΡΕΣΙΩΝ ΣΥΜΜ (ΚΟ)	10,000	---	---	---	---	---	---	65,835,374
ACAGBOR	AUSTRIACARD (ΚΑ)	---	---	---	---	---	---	---	1,000
OTOELBOR	AUTOHELLAS (ΚΟ)	1,500	---	---	---	---	---	---	70,689
CENERBOR	CENERGY HOLDINGS (ΚΑ)	---	---	---	---	---	---	---	13,141
ΕΕΕBOR	COCA-COLA HBC AG (ΚΟ)	26,644	---	---	---	---	---	---	79,747
DIMANDBOR	DIMAND (ΚΟ)	---	---	---	---	---	---	---	86,031
EPSILBOR	EPSILON NET (ΚΟ)	---	---	---	---	---	---	---	8,000
EUROBBOR	EUROBANK HOLDINGS (ΚΟ)	244,701	---	---	---	---	---	---	57,980,082
FOYRKBOR	FOURLIS ΣΥΜΜΕΤΟΧΩΝ (ΚΟ)	611	---	---	---	---	---	---	39,673
ELPEBOR	HELLENIQ ENERGY (ΚΟ)	---	---	---	---	---	---	---	1,187,886
INTEKBOR	IDEAL HOLDINGS (ΚΟ)	---	---	---	---	---	---	---	14,800
INTRKBOR	INTRACOM HOLDINGS (ΚΟ)	---	---	---	---	---	---	---	12,500
INKATBOR	INTRAKAT (ΚΟ)	---	---	---	---	---	---	---	694,979
BELABOR	JUMBO (ΚΟ)	9,184	---	---	---	---	---	---	211,735
LAMDABOR	LAMDA DEVELOPMENT(ΚΟ)	---	---	---	---	---	---	---	233,705
LAVIBOR	LAVIPHARM (ΚΟ)	---	---	---	---	---	---	---	---
MYTILBOR	METLEN ENERGY & METALS (ΚΟ)	---	---	---	---	---	---	---	191,800
MIGBOR	MIG (ΚΟ)	541	---	---	---	---	---	---	40,179
PROFBOR	PROFILE (ΚΟ)	---	---	---	---	---	---	---	6,192
QUESTBOR	QUEST ΣΥΜΜΕΤΟΧΩΝ (ΚΟ)	391	---	---	---	---	---	---	24,689
TITCBOR	TITAN CEMENT (ΚΑ)	3,533	---	---	---	---	---	---	198,548
VIOBOR	VIOHALCO SA/NV (ΚΑ)	1,293	---	---	---	---	---	---	---
AVAXBOR	ΑΒΑΞ Α.Ε. (ΚΟ)	---	---	---	---	---	---	---	---
ADMIEBOR	ΑΔΜΗΕ ΣΥΜΜΕΤΟΧΩΝ Α.Ε. (ΚΟ)	---	---	---	---	---	---	---	254,440
AEGNBOR	ΑΕΡΟΠΟΡΙΑ ΑΙΓΑΙΟΥ (ΚΟ)	---	---	---	---	---	---	---	390,416
GEKTERNABOR	ΓΕΚ ΤΕΡΝΑ (ΚΟ)	1,056	---	---	---	---	---	---	6,889
PPCBOR	ΔΕΗ (ΚΟ)	2,000	---	---	---	---	---	---	3,719,484
AIABOR	ΔΙΕΘΝΗΣ ΑΕΡΟΛΙΜΕΝΑΣ ΑΘΗΝΩΝ(ΚΟ)	---	---	---	---	---	---	---	233,705
ETEBOR	ΕΘΝΙΚΗ ΤΡΑΠΕΖΑ (ΚΟ)	58,735	---	---	---	---	---	---	11,830,685
ELHABOR	ΕΛΒΑΛΧΑΛΚΟΡ (ΚΟ)	788	---	---	---	418	5.00%	---	269,786

Σημειώσεις Προϊόντων Δανεισμού

[1] - Πολυμερείς Συμβάσεις Δανειοδοσίας των μεθόδων 8-1, 8-2 και 8-3-3 (σύμφ. Με Αποφ.17 ΔΣ του Χρηματιστηρίου).

[2] - Διμερείς Συμβάσεις Δανειοδοσίας των μεθόδων 8-3-1 και 8-3-2 & Συμβάσεις της μεθόδου 4 (σύμφ. Με Αποφ. 20 ΔΣ του Χρηματιστηρίου).

[3] - Τα στοιχεία Συναλλαγές Δανεισμού Τίτλων μέσω ΟΤC δηλώνονται από τους χειριστές ΣΑΤ και αφορούν τις ποσότητες που έχουν καταγραφεί στο ΣΑΤ έως και τη προηγούμενη εργάσιμη ημέρα.

[4] - Μ.Σ.Τ: - Μέση Σταθμισμένη Τιμή (ως προς τα τεμάχια)

[5] - Τα στοιχεία αφορούν σε ανοιχτές θέσεις πριν την έναρξη της συνεδρίασης

Προϊόν Δανεισμού	Υποκείμενος Τίτλος	Πολυμερείς Συναλλαγές[1]					Διμερείς Συναλλαγές[2]		Δανεισμός Τίτλων μέσω ΟΤC[3]
		Ανοιχτές θέσεις[5]	Προσφερόμενη ποσότητα	Μ.Σ.Τ[4]	Όγκος συναλλαγών	Μ.Σ.Τ[4]	Όγκος συναλλαγών	Μ.Σ.Τ[4]	Όγκος συναλλαγών
ELLAKTORBOR	ΕΛΛΑΚΤΩΡ (ΚΟ)	7,681	---	---	---	---	---	---	86,865
EXAEBOR	ΕΛΛΗΝ. ΧΡΗΜΑΤΙΣΤΗΡΙΑ-Χ.Α. (ΚΟ)	2,650	---	---	---	---	---	---	152,047
EYAPSBOR	ΕΥΑΘ (ΚΟ)	---	---	---	---	---	---	---	---
EYDAPBOR	ΕΥΔΑΠ (ΚΟ)	845	---	---	---	---	---	---	209,465
INLOTBOR	ΙΝΤΡΑΛΟΤ (ΚΟ)	---	---	---	---	---	---	---	322,055
KRIBOR	ΚΡΙ - ΚΡΙ (ΚΟ)	---	---	---	---	---	---	---	2
MOHBOR	ΜΟΤΟΡ ΟΙΛ (ΚΟ)	---	---	---	---	---	---	---	2,502,366
PRABOR	ΟΛΠ (ΚΟ)	1,000	---	---	---	---	---	---	73,880
OPAPBOR	ΟΠΑΠ (ΚΟ)	15,393	---	---	---	---	---	---	1,733,099
HTOBOR	ΟΤΕ (ΚΟ)	---	---	---	---	---	---	---	1,569,255
TREIRBOR	ΠΕΙΡΑΙΩΣ FINANCIAL HOLD (ΚΟ)	18	---	---	---	---	---	---	13,569,246
PLATBOR	ΠΛΑΣΤΙΚΑ ΘΡΑΚΗΣ (ΚΟ)	---	---	---	---	---	---	---	1,596
SARBOR	ΣΑΡΑΝΤΗΣ ΓΡ. (ΚΟ)	5,808	---	---	---	---	---	---	16,411
TENERGYBOR	ΤΕΡΝΑ ΕΝΕΡΓΕΙΑΚΗ (ΚΟ)	---	---	---	---	---	---	---	554,723
OLYMPBOR	ΤΕΧΝΙΚΗ ΟΛΥΜΠΙΑΚΗ (ΚΟ)	---	---	---	---	---	---	---	---
OPTIMABOR	ΤΡΑΠΕΖΑ ΟΡΤΙΜΑ BANK (ΚΟ)	6,000	---	---	---	---	---	---	1,042,519

Σημειώσεις Προϊόντων Δανεισμού

[1] - Πολυμερείς Συμβάσεις Δανειοδοσίας των μεθόδων 8-1, 8-2 και 8-3-3 (σύμφ. Με Αποφ.17 ΔΣ του Χρηματιστηρίου).

[2] - Διμερείς Συμβάσεις Δανειοδοσίας των μεθόδων 8-3-1 και 8-3-2 & Συμβάσεις της μεθόδου 4 (σύμφ. Με Αποφ. 20 ΔΣ του Χρηματιστηρίου).

[3] - Τα στοιχεία Συναλλαγές Δανεισμού Τίτλων μέσω ΟΤC δηλώνονται από τους χειριστές ΣΑΤ και αφορούν τις ποσότητες που έχουν καταγραφεί στο ΣΑΤ έως και τη προηγούμενη εργάσιμη ημέρα.

[4] - Μ.Σ.Τ: - Μέση Σταθμισμένη Τιμή (ως προς τα τεμάχια)

[5] - Τα στοιχεία αφορούν σε ανοιχτές θέσεις πριν την έναρξη της συνεδρίασης

Κωδικοί και ονομασίες Κλάδων Οικονομικής Δραστηριότητας του Χρηματιστηρίου Αθηνών

12003 - Διαπραγματεύσιμα Αμοιβαία Κεφάλαια	10101010 Υπηρεσίες Ηλεκτρονικών Υπολογιστών
10101015 Λογισμικό	10102030 Υλικό Υπολογιστών
15101010 Εξοπλισμός Τηλεπικοινωνιών	15102015 Υπηρεσίες Τηλεπικοινωνιών
20101010 Υγειονομικές Μονάδες	20101025 Υπηρεσίες Υγείας
20102010 Ιατρικός Εξοπλισμός	20103015 Φαρμακευτικά Προϊόντα
30101010 Τράπεζες	30202000 Διαφοροποιημένες Χρηματοοικονομικές Υπηρεσίες
30202010 Διαχείριση Κεφαλαίων & Θεματοφύλακες	30202015 Επενδυτικές Υπηρεσίες
30204000 Επενδυτικές Εταιρείες κλειστού τύπου	30302010 Γενικές Ασφάλειες
30302015 Μεσίτες Ασφαλίσεων	30302025 Ασφάλειες Ιδιοκτησίας & Ζημιών
35101010 Συμμετοχές & Ανάπτυξη Ακίνητης Περιουσίας	35101015 Υπηρεσίες Ακίνητης Περιουσίας
35102000 Διαφοροποιημένες Α.Ε.Ε.Α.Π.	35102030 Α.Ε.Ε.Α.Π. Επαγγελματικών Χώρων
35102045 Α.Ε.Ε.Α.Π. Εμπορικών Χώρων	40201040 Υπηρεσίες Ενοικίασης και Χρηματοδοτικής Μίσθωσης
40202010 Κατασκευή Κατοικιών	40202015 Έπιπλα
40202020 Οικιακές Συσκευές	40203040 Ηλεκτρονική Ψυχαγωγία
40204020 Ρούχα και Αξεσουάρ	40301010 Ψυχαγωγία
40301030 Εκδόσεις	40301035 Ραδιοτηλεοπτικοί Φορείς
40401010 Διαφοροποιημένοι Έμποροι	40401020 Εμπόριο Ενδυμάτων
40401025 Εμπόριο Προϊόντων Οικιακής Βελτίωσης	40401030 Εξειδικευμένο Λιανικό Εμπόριο
40501010 Αεροπορικές Εταιρείες	40501015 Ταξίδια & Τουρισμός
40501020 Τυχερά Παιχνίδια	40501025 Ξενοδοχεία & Πανσιόν
45101015 Απόσταξη & Οινοπαραγωγή	45101020 Αναψυκτικά
45102010 Γεωργεία, Αλιεία, Εκτροφή και Φυτείες	45102020 Τρόφιμα
45103010 Καπνός	45201010 Λιανικό & Χονδρικό Εμπόριο Τροφίμων
45201020 Είδη Προσωπικής Φροντίδας	50101010 Κατασκευές
50101020 Κατασκευαστές Στέγασης & Επικαλύψεων	50101030 Τσιμέντα
50101035 Άλλα Οικοδομικά Υλικά	50202010 Ηλεκτρικά Εξαρτήματα
50203015 Πλαστικά	50203030 Υλικά Συσκευασίας
50204000 Μηχανήματα Βιομηχανικού Εξοπλισμού	50204020 Μηχανήματα Κατασκευών
50205010 Προμηθευτές Βιομηχανίας	50205020 Υποστηρικτικές Υπηρεσίες προς Επιχειρήσεις
50205030 Υπηρεσίες Μαζικής Εκτύπωσης	50206015 Εμπορικά Οχήματα & Ανταλλακτικά
50206030 Θαλάσσιες Μεταφορές	50206060 Υπηρεσίες Μεταφορών
55101000 Διαφοροποιημένα Υλικά	55101020 Κλωστοϋφαντουργικά Προϊόντα
55102000 Ορυχεία	55102010 Σίδηρος & Χάλυβας
55102015 Μεταλλουργία	55102035 Αλουμίνιο
60101020 Διυλιστήρια & Εμπορία Πετρελαιοειδών	65101010 Εναλλακτική Ηλεκτρική Ενέργεια
65101015 Συμβατική Ηλεκτρική Ενέργεια	65102000 Πολλαπλών Υπηρεσιών Κοινής Ωφέλειας
65102030 Ύδρευση	



ATHEX
Athens Stock Exchange

Λεωφ. Αθηνών 110 104 42 Αθήνα
110, Athinon Ave. GR 104 42 Athens
tel. (+30)210-33.66.800, fax (+30)210-33.66.101
www.athexgroup.gr