

24

Ημερήσιο Δελτίο
Συναλλακτικής Δραστηριότητας

Daily Official List
of Trading Activity

Παρασκευή, 23 Αυγούστου, 2024

Έτος: 145 Αύξων Αριθμός Συνεδρίασης: 159



ATHEXGROUP
Athens Exchange Group

Αποποίηση Ευθύνης:

Η εταιρεία Ελληνικά Χρηματιστήρια-Χρηματιστήριο Αθηνών Ανώνυμη Εταιρεία Συμμετοχών καταβάλλει κάθε δυνατή προσπάθεια ώστε να διασφαλίσει ότι οι πληροφορίες και τα λοιπά στοιχεία που εμφανίζονται στο Ημερήσιο Δελτίο Τιμών (Η.Δ.Τ.) είναι ορθά και πλήρη αλλά δεν έχει καμία ευθύνη για ενδεχόμενο λάθος ή παράλειψη στοιχείων και / ή ευθύνη σχετικά με την ακρίβεια, αξιοπιστία, επικαιροποίηση και πληρότητα των παραπάνω πληροφοριών και στοιχείων ή ευθύνη προερχόμενη άμεσα ή έμμεσα από την χρήση των παραπάνω πληροφοριών.

Η Εταιρία δεν έχει καμία ευθύνη για την ακρίβεια των στοιχείων που περιλαμβάνονται στις ανακοινώσεις των εισηγμένων εταιρειών. Πιθανές προσβολές δικαιωμάτων τρίτων από το περιεχόμενο των ανακοινώσεων συνιστούν αποκλειστική ευθύνη του αποστολέα των ανακοινώσεων.

Όλα τα αναγραφόμενα στο Η.Δ.Τ. στοιχεία παρέχονται μόνο για τους σκοπούς της πληροφόρησης και δεν συνιστούν παροχή επενδυτικών συμβουλών ή πρόσκληση για επένδυση σε κινητές αξίες που διαπραγματεύονται στο Χρηματιστήριο Αθηνών.

Αναγνωρίζεται και συμφωνείται ότι όλα τα δικαιώματα επί των πληροφοριών που εμφανίζονται στο Η.Δ.Τ. θα αποτελούν κυριότητα της εταιρίας και οποιοδήποτε άλλο δικαίωμα συμπεριλαμβανομένου του δικαιώματος πνευματικής ιδιοκτησίας, σήματος κλπ. ανήκουν στο Χρηματιστήριο Αθηνών.

Τα ανωτέρω στοιχεία αποτελούν ιδιοκτησία της Εταιρίας και προστατεύονται σύμφωνα με τις διατάξεις περί πνευματικής ιδιοκτησίας. Απαγορεύεται α) η με οποιοδήποτε τρόπο ή μέσο αναπαραγωγή, αναδημοσίευση, τροποποίηση, αντιγραφή, πώληση, μετάδοση ή διανομή του συνόλου ή μέρους τους, χωρίς αναφορά στην πηγή και β) η εμπορική εκμετάλλευση των στοιχείων από τρίτους.

Η Εταιρία δεν φέρει καμία ευθύνη προερχόμενη άμεσα ή έμμεσα από χρήση ή τυχόν αλλοίωση των ανωτέρω στοιχείων όταν αυτά χρησιμοποιούνται από

Ελληνικά Χρηματιστήρια - Χρηματιστήριο Αθηνών Α.Ε. Συμμετοχών

Λεωφόρος Αθηνών 110, 10442 Αθήνα, Τηλ: (210) 33.66.800, Fax: (210) 32.13.938

www.athexgroup.gr

Χρηματιστηριακό Κέντρο Θεσσαλονίκης

Κατούνη 16-18, Θεσ/νίκη 546 25, Τηλ: (2310) 567.667, Fax: (2310) 530.455

Συνεγγυητικό Κεφάλαιο Εξασφάλισης Επενδυτικών Υπηρεσιών

Φειδίου 14-16, Αθήνα 106 78, Τηλ: (210) 33.04.682, Fax: (210) 33.04.155

Επιτροπή Κεφαλαιαγοράς

Κολοκοτρώνη 1 & Σταδίου 1, Αθήνα 105 62, Τηλ: (210) 33.77.100, Fax: (210) 33.77.173

Πίνακας Περιεχομένων**Ενότητα 1: Στατιστικά Στοιχεία Χρεογράφων, Παραγώγων και Δανεισμού**

Οι Αγορές Χρεογράφων Παραγώγων Δανεισμού
Χρηματιστηριακοί Δείκτες
Αναλυτικά Στοιχεία Συναλλαγών Αγοράς Χρεογράφων
Στοιχεία Συναλλαγών Κλάδων Χρηματιστηρίου Αθηνών & Χρηματοοικονομικών Προϊόντων (Δ.Α.Κ.)
Οι 10 Μετοχές με τη μεγαλύτερη Άνοδο & Πτώση
Αναλυτικά Στοιχεία Συναλλαγών Αγοράς Παραγώγων

Ενότητα 2: Αναλυτικά Στοιχεία Συναλλαγών Χρεογράφων

Αναλυτικά Στοιχεία Συναλλαγών Χρεογράφων
Σημειώσεις Χρεογράφων

Ενότητα 3: Στοιχεία Συναλλαγών Χρεογράφων

Στοιχεία Συναλλαγών Πακέτων
Στοιχεία Συναλλαγών Δικαιωμάτων

Στοιχεία Δανεισμού Τίτλων
Στοιχεία Συναλλαγών Εκποιήσεων
Στοιχεία Συναλλαγών Εκποιήσεων Ενσώματων Ονομαστικών Μετοχών
Στοιχεία Ενεργητικού Διαπραγματεύσιμων Αμοιβαίων Κεφαλαίων (Δ.Α.Κ.)
Χαρακτηριστικά Διαπραγματεύσιμων Αμοιβαίων Κεφαλαίων (Δ.Α.Κ.)

Ενότητα 4: Ανακοινώσεις**Ενότητα 5: Ομόλογα Διαπραγματεύσιμα στην Αγορά Αξιών Σταθερού Εισοδήματος**

Ομολογιακά Δάνεια Επιχειρήσεων – Οργανωμένη Αγορά (Μετατρέψιμα)
Ομολογιακά Δάνεια Επιχειρήσεων – Οργανωμένη Αγορά (Μη Μετατρέψιμα)
Ομόλογα Ελληνικού Δημοσίου
Έντοκα Γραμμάτια & Zero Coupon Ομόλογα Ελληνικού Δημοσίου
Ομόλογα Ελληνικού Δημοσίου Διαπραγματεύσιμα με τη Μέθοδο Εκφώνησης - Αντιφώνησης
Ομόλογα Κρατικών Τραπεζών

Ενότητα 6: Πρόσθετα Στοιχεία Ενημέρωσης

Πίνακας Μελών Χρηματιστηρίου Αθηνών και Μελών ΕΤ.ΕΚ.
Πίνακας Μετοχών Υπό Ειδική Διαπραγμάτευση
Γνωστοποιήσεις Συναλλαγών - Κατάλογος Υπόχρεων Προσώπων

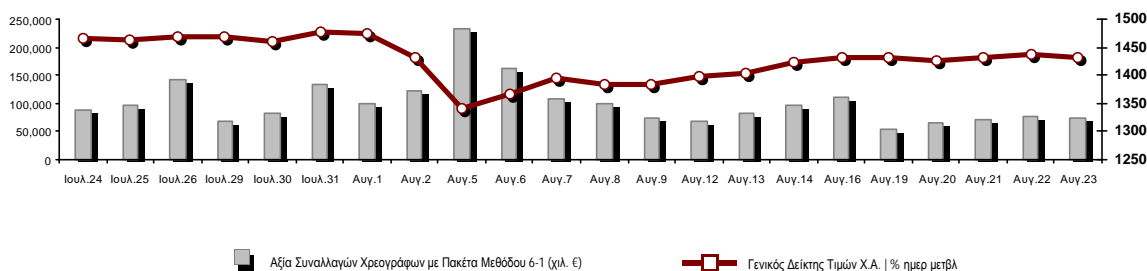
Ενότητα 7: Αναλυτικά Στοιχεία Συναλλαγών Αγοράς Παραγώγων

Συμβόλαια Μελλοντικής Εκπλήρωσης σε Δείκτες
Συμβόλαια Μελλοντικής Εκπλήρωσης σε Μετοχές
Δικαιώματα Προαίρεσης σε Δείκτες
Δικαιώματα Προαίρεσης σε Μετοχές
Στοιχεία Συναλλαγών Προϊόντων Δανεισμού

Παράρτημα Α: Κωδικοί και ονομασίες Κλάδων Οικονομικής Δραστηριότητας του Χρηματιστηρίου Αθηνών

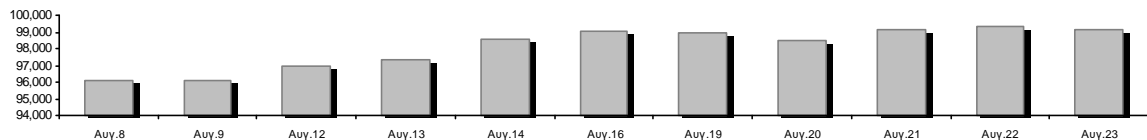
Οι Αγορές Χρεογράφων Παραγώγων Δανεισμού

Γενικός Δείκτης Τιμών και Αξία Συναλλαγών Μετοχών και Παραγώγων



Κεφαλαιοποίηση Χ.Α. (εκατ €)**:	99,129.29		Συνολικές Ανοικτές Θέσεις σε Παράγωγα	403,642
Ημερήσια μεταβολή: εκατ. € %	-173.43	-0.17%	Ανοικτές θέσεις σε ΣΜΕ επί Δεικτών % ημερ μετβλ	5,075 1.60%
Μέση ετήσια Κεφ/ποίηση: εκατ. € % Μετβλ. Μέση προηγ. έτος	97,626.31	21.45%	Ανοικτές θέσεις σε ΣΜΕ επί μετοχών % ημερ μετβλ	397,252 1.42%
Γενικός Δείκτης Τιμών Χ.Α. % ημερ μετβλ	1,432.60	-0.24%	Ανοικτές θέσεις σε Δικαιώματα επί Δεικτών % ημερ μετβλ	698 9.40%
Κεφαλαιοποίηση Γενικού Δείκτη (εκατ. €)	90,877.44		Ανοικτές θέσεις σε Δικαιώματα επί μετοχών % ημερ μετβλ	617 0.00%
Ημερήσια μεταβολή (εκατ. €)	-159.06			
Αξία Συναλλαγών Χρεογράφων με Πακέτα Μεθόδου 6-1 (χιλ. €)	72,834.74		Πλήθος Συμβολαίων Παραγώγων:	7,773
Ημερήσια μεταβολή: %	-3,502.39	-4.59%	Ημερήσια μεταβολή: τμχ %	-3,863 -33.20%
Μέση Αξία Συν/γών ΥΙD: χιλ. € % Μετβλ Μέση προηγ. έτος	130,095.34	18.73%	Μέσος Όγκος Συμβ. ΥΙD: % Μετβλ Μέσο προηγ. Έτος	36,239 -17.57%
Αξία Συναλλαγών Πακέτων Μεθόδου 6-1 (χιλ. €)	6,435.80		Πλήθος Πράξεων Παραγώγων:	738
Αξία Συναλλαγών Πακέτων Μεθόδου 6-2 & 6-3 (χιλ. €)	0.00		Ημερήσια μεταβολή: πλήθος %	-189 -20.39%
Αξία Συναλλαγών Ομολόγων (χιλ.€)	750.42		Μέσο Πλήθος Πράξεων ΥΙD: % Μετβλ Μέσο προηγ. Έτος	1,924 -17.44%
Όγκος Συναλλαγών Χρεογράφων με Πακέτα Μεθόδου 6-1 (χιλ. Τμχ)	14,029.17		Συνολικές Ανοικτές Θέσεις σε Δανεισμό	413,302
Ημερήσια μεταβολή: χιλ. τμχ %	-3,597.08	-20.41%	Ημερήσια μεταβολή: τμχ %	-12,900 -3.03%
Μέσος Όγκος Συν/γών ΥΙD: % Μετβλ Μέσο προηγ. Έτος	28,643.95	-14.80%	Πλήθος Συναλλαγών Δανεισμού (Πολυμερής/Διμερής)	24,070
Όγκος Συναλλαγών Πακέτων Μεθόδου 6-1 (χιλ. Τεμάχια)	1,020.28		Ημερήσια μεταβολή: τμχ %	22,770
Όγκος Συναλλαγών Πακέτων Μεθόδου 6-2 & 6-3 (χιλ. Τεμάχια)	0.00		Πλήθος Πολυμερών Συναλλαγών	24,070
Όγκος Συναλλαγών Ομολόγων	769,000		Πλήθος Διμερών Συναλλαγών	0
Πλήθος Πράξεων Χρεογράφων με Πακέτα Μεθόδου 6-1	26,847		Πλήθος Πράξεων Δανεισμού:	9
Ημερήσια μεταβολή: πλήθος %	-3,035	-10.16%	Ημερήσια μεταβολή: %	8
Μέσο Πλήθος Πράξεων ΥΙD: % Μετβλ Μέσο προηγ. Έτος	38,272	5.66%	Πλήθος Πράξεων Πολυμερών Συναλλαγών	9
Πλήθος πακέτων Μεθόδου 6-1	9		Πλήθος Πράξεων Διμερών Συναλλαγών	0
Πλήθος πακέτων Μεθόδου 6-2 & 6-3	0			
Πλήθος συναλλαγών Ομολόγων	125			

Κεφαλαιοποίηση Χ.Α. (εκατ €)**



Ημερήσια Διακύμανση Γενικού Δείκτη Τιμών Χρηματιστηρίου Αθηνών



Χρηματιστηριακοί Δείκτες

Όνομασία Δείκτη	23/08/2024	22/08/2024	Δ μον.	Δ %	Κατώτερη	Ανώτερη	Κατ.έτους	Ανωτ.έτους	Ετησ. μεταβ.
Γενικός Δείκτης Τιμών Χ.Α.	1,432.60 €	1,436.11	-3.51	-0.24%	1,432.26	1,441.39	1,293.14	1,505.35	10.78% #
Δείκτης Συνολικής Απόδοσης Γενικού Δείκτη Χ.Α.	2,701.83 €	2,708.44	-6.61	-0.24%	2,701.19	2,718.40	2,355.44	2,789.06	14.71% #
Δείκτης ATHEX ESG	1,640.97 €	1,642.83	-1.86	-0.11%	1,640.27	1,649.36	1,471.77	1,722.97	11.50% #
Δείκτης Τιμών Εναλλακτικής Αγοράς Χ.Α.	13,849.04 €	13,851.65	-2.61	-0.02%	13,748.30	13,871.83	9,352.11	15,217.49	48.08% #
FTSE/Χ.Α. Large Cap	3,492.30 €	3,497.01	-4.71	-0.13%	3,490.92	3,510.86	3,122.79	3,665.50	11.83% #
FTSE/Χ.Α. Mid Cap	2,265.64 €	2,265.82	-0.18	-0.01%	2,252.26	2,275.70	2,054.77	2,459.55	0.66% #
FTSE/Χ.Α. Υψηλής Μερισματικής Απόδοσης	3,854.25 €	3,889.52	-35.27	-0.91%	3,853.89	3,904.55	3,629.54	4,217.66	2.20% #
FTSE/Χ.Α. Δείκτης Αγοράς	833.31 €	834.22	-0.91	-0.11%	832.89	837.52	746.82	875.18	11.58% #
FTSE/Χ.Α. Τράπεζες	1,281.77 #	1,281.61	0.16	0.01%	1,276.85	1,290.30	1,057.67	1,354.57	20.74% #
FTSE/ATHEX ΤΕΧΝΟΛΟΓΙΑ & ΤΗΛΕΠΙΚΟΙΝΩΝΙΕΣ	5,490.87 €	5,570.18	-79.31	-1.42%	5,490.87	5,601.05	4,915.95	5,705.00	8.25% #
FTSE/ATHEX ΧΡΗΜΑΤΟΟΙΚΟΝΟΜΙΚΕΣ ΥΠΗΡΕΣΙΕΣ	6,017.01 €	6,017.03	-0.02	0.00%	5,993.97	6,057.15	4,996.31	6,357.41	20.00% #
FTSE/ATHEX ΑΚΙΝΗΤΗΣ ΠΕΡΙΟΥΣΙΑΣ	4,910.66 €	4,929.25	-18.59	-0.38%	4,898.92	4,944.49	4,507.00	5,120.52	-1.00% €
FTSE/ATHEX ΚΑΤΑΝΑΛΩΤΙΚΑ ΠΡΟΪΟΝΤΑ	4,926.93 €	4,946.58	-19.65	-0.40%	4,926.83	4,965.91	4,663.68	5,557.48	-1.77% €
FTSE/ATHEX ΒΑΣΙΚΑ ΑΓΑΘΑ	6,174.18 #	6,163.87	10.31	0.17%	6,163.87	6,255.78	5,069.68	6,491.28	21.34% #
FTSE/ATHEX ΒΙΟΜΗΧΑΝΙΕΣ	6,561.32 €	6,590.04	-28.72	-0.44%	6,554.58	6,609.19	5,044.08	6,621.39	29.12% #
FTSE/ATHEX ΠΡΩΤΕΣ ΎΛΕΣ	4,924.08 #	4,900.38	23.70	0.48%	4,900.38	4,947.33	4,369.10	5,876.05	1.12% #
FTSE/ATHEX ΕΝΕΡΓΕΙΑ & ΥΠΗΡΕΣΙΕΣ ΚΟΙΝΗΣ ΩΦ	4,915.40 #	4,908.56	6.84	0.14%	4,902.17	4,923.50	4,536.38	5,474.06	-1.45% €
Δείκτης Όλων των Μετοχών Χ.Α.	333.76 €	334.35	-0.59	-0.18%	333.76	333.76	304.60	347.29	10.52% #
Ελληνικός Δείκτης Mid & Small Cap	2,049.39 €	2,053.36	-3.97	-0.19%	2,048.72	2,060.81	1,881.89	2,157.15	6.24% #
FTSE/Χ.Α. Large Cap Συνολικής Απόδοσης	5,991.34 €	5,999.42	-8.08	-0.13%			5,201.70	6,187.73	15.95% #
FTSE/Χ.Α. Mid Cap Συνολικής Απόδοσης	3,096.16 €	3,096.41	-0.25	-0.01%			2,872.41	3,302.69	2.14% #
MSCI GREECE REBASED	5,491.94 €	5,502.40	-10.46	-0.19%	5,480.88	5,527.25	4,964.20	5,837.84	10.18% #
Ελληνικός Δείκτης Εταιρικών Ομολόγων	135.16 #	135.14	0.02	0.02%			129.54	135.16	4.26% #
Ελληνικός Δείκτης Τιμών Εταιρικών Ομολόγων	92.51 #	92.50	0.00	0.01%			90.52	92.53	2.05% #

Σημείωση 1: Το κλείσιμο των Δεικτών FTSE/Med 100, Ελληνικός Δείκτης Εταιρικών Ομολόγων και, Ελληνικός Δείκτης Τιμών Εταιρικών Ομολόγων αφορούν την συνεδρίαση της 21/08/2024.

Σημείωση 2: Ο Ελληνικός Δείκτης Mid & Small Cap είναι Customized δείκτης υπολογιζόμενος από το Χρηματιστήριο Αθηνών.

Αναλυτικά Στοιχεία Συναλλαγών Αγοράς Χρεογράφων

	Όλα τα Χρεόγραφα	Κύρια Αγορά	Επιτήρηση	Διαπραγματεύσιμα Αμοιβαία Κεφάλαια
Σύνολα	116	110	5	1
Ανοδικές / Καθοδικές / Σταθερές:	37 / 57 / 22	36 / 56 / 18	0 / 1 / 4	1 / 0 / 0
Κεφαλαιοποίηση Χ.Α. (εκατ €) **	99,129.29	99,062.65	66.64	
Μέση Ημερήσια Αξία Συν/γών (χιλ. €)	130,095.34	129,932.51	31.61	246.17
Αξία Συναλλαγών	72,834.74	72,749.99	5.52	79.23
Κύριος Πίνακας:	66,398.94	66,314.19	5.52	79.23
Προσυμφωνημένων Συναλλαγών 6_1_2_3:	6,435.80	6,435.80	0.00	0.00
Πίνακας Εκποιήσεων:	0.00	0.00	0.00	0.00
Πίνακας Ειδικών Όρων:	0.00	0.00	0.00	0.00
Μέσος Ημερήσιος Όγκος Συναλλαγών	28,643,953	28,515,113	141,449	7,117
Όγκος Συναλλαγών	14,029,167	14,009,008	17,892	2,267
Κύριος Πίνακας:	13,008,889	12,988,730	17,892	2,267
Προσυμφωνημένων Συναλλαγών 6_1_2_3:	1,020,278	1,020,278	0	0
Πίνακας Εκποιήσεων:	0	0	0	0
Πίνακας Ειδικών Όρων:	0	0	0	0
Μέσο Ημερήσιο Πλήθος Πράξεων	38,272	38,164	60	48
Αριθμός Πράξεων	26,847	26,803	25	19
Κύριος Πίνακας:	26,838	26,794	25	19
Προσυμφωνημένων Συναλλαγών 6_1_2_3:	9	9	0	0
Πίνακας Εκποιήσεων:	0	0	0	0
Πίνακας Ειδικών Όρων:	0	0	0	0

Στοιχεία Συναλλαγών Κλάδων Χρηματιστηρίου Αθηνών & Χρηματοοικονομικών Προϊόντων (Δ.Α.Κ.)

Κωδικός	Κλάδοι	Ανοδικές / Καθοδικές / Σταθερές	Αριθμός Πράξεων	Όγκος Συναλλαγών	Αξία Συναλλαγών	% στη Συνολική Αξία
12000	- Χρηματοοικονομικά Προϊόντα	1 / 0 / 0	19	2,267	79,230.46	0.11%
3510	- Ακίνητη Περιουσία	3 / 4 / 4	871	330,668	1,304,715.52	1.79%
3030	- Ασφάλειες	0 / 1 / 0	10	1,003	4,842.72	0.01%
5020	- Βιομηχανικά Προϊόντα & Υπηρεσίες	6 / 8 / 0	1,161	261,067	1,732,677.39	2.38%
4040	- Εμπόριο	4 / 1 / 1	1,162	184,443	3,335,083.57	4.58%
6010	- Ενέργεια	1 / 3 / 0	4,671	719,380	12,383,487.86	17.00%
4020	- Καταναλωτικά Προϊόντα & Υπηρεσίες	3 / 1 / 2	376	47,748	135,190.52	0.19%
5010	- Κατασκευές & Υλικά Κατασκευών	3 / 9 / 2	2,022	635,593	3,306,571.03	4.54%
4030	- Μέσα Ενημέρωσης	0 / 0 / 1	2	51	23.66	0.00%
4520	- Προσωπική Φροντίδα, Φάρμακα & Παντοπωλεία	0 / 2 / 0	385	67,275	639,242.52	0.88%
5510	- Πρώτες Ύλες	5 / 2 / 5	993	305,055	1,061,231.16	1.46%
4050	- Ταξίδια και Αναψυχή	1 / 3 / 2	1,759	727,983	4,427,265.81	6.08%
1010	- Τεχνολογία	0 / 9 / 2	789	230,637	976,344.20	1.34%
1510	- Τηλεπικοινωνίες	0 / 1 / 1	1,298	358,490	5,301,481.04	7.28%
3010	- Τράπεζες	2 / 5 / 0	8,100	9,424,983	29,876,921.40	41.02%
4510	- Τρόφιμα, Ποτά & Καπνοβιομηχανίες	3 / 1 / 1	176	27,576	394,355.99	0.54%
2010	- Υγεία	1 / 2 / 0	117	46,590	47,005.56	0.06%
6510	- Υπηρεσίες Κοινής Ωφέλειας	4 / 2 / 0	2,721	630,538	7,691,790.60	10.56%
3020	- Χρηματοοικονομικές Υπηρεσίες	0 / 3 / 1	215	27,820	137,278.18	0.19%

Οι 10 Μετοχές με τη μεγαλύτερη Άνοδο & Πτώση

Κύρια Αγορά

Μετοχές με τη μεγαλύτερη Θετική μεταβολή τιμής	Τιμή κλεισ.	Μεταβ.	Μετοχές με τη μεγαλύτερη Αρνητική μεταβολή τιμής	Τιμή κλεισ.	Μεταβ.
ΡΕΒΟΪΛ (ΚΟ)	1.915	5.22% #	ΜΕΝΑCO (ΚΟ)	3.76	-4.57% α
ΠΕΙΡΑΙΩΣ FINANCIAL HOLD (ΚΟ)	3.894	1.88% #	ΜΟΤΟΡ ΟΪΛ (ΚΟ)	21.14	-2.58% α
ΙΝΤΡΑΛΟΤ (ΚΟ)	1.148	1.77% #	ΕΥΔΑΠ (ΚΟ)	5.51	-2.48% α
FOURLIS ΣΥΜΜΕΤΟΧΩΝ (ΚΟ)	3.81	1.74% #	ΟΤΕ (ΚΟ)	14.62	-2.14% α
ΙΝΤΕΡΓΟΥΝΤ-ΞΥΛΕΜΠΟΡΙΑ (ΚΟ)	0.269	1.51% #	ΕΚΤΕΡ (ΚΟ)	1.92	-2.04% α
ΟΛΠ (ΚΟ)	26.4	1.34% #	ΑΥΤΟΗΕΛΛΑΣ (ΚΟ)	11	-1.96% α
ΜΕΤΛΕΝ ENERGY & METALS (ΚΟ)	34.9	1.34% #	ΑΒΑΞ Α.Ε. (ΚΟ)	1.366	-1.87% α
ΚΡΙ - ΚΡΙ (ΚΟ)	12.3	1.24% #	ΚΛΟΥΚΙΝΑΣ - ΛΑΠΠΑΣ (ΚΟ)	1.49	-1.65% α
ΕΛΛΑΔΟΣ ΤΡΑΠΕΖΑ (ΚΟ)	13.85	1.10% #	PROFILE (ΚΟ)	4.58	-1.50% α
ΝΙΟΗΑΛCO SA/ΝV (ΚΑ)	6	1.01% #	UNIBIOS (ΚΟ)	1.655	-1.49% α

Μετοχές με τη μεγαλύτερη Αξία Συναλλαγών	Αξία (χιλ. €)	Μεταβ.	Μετοχές με το μεγαλύτερο Όγκο Συναλλαγών	Όγκος	Μεταβ.
ΜΟΤΟΡ ΟΪΛ (ΚΟ)	11,255.11	-2.58% α	ΑΛΡΗΑ ΥΠΗΡΕΣΙΩΝ ΣΥΜΜ (ΚΟ)	2,972,070	-0.31% α
ΕΘΝΙΚΗ ΤΡΑΠΕΖΑ (ΚΟ)	9,601.06	-0.42% α	ΕΥΡΟΒΑΝΚ HOLDINGS (ΚΟ)	2,882,561	-0.62% α
ΠΕΙΡΑΙΩΣ FINANCIAL HOLD (ΚΟ)	9,105.35	1.88% #	ΠΕΙΡΑΙΩΣ FINANCIAL HOLD (ΚΟ)	2,352,767	1.88% #
ΕΥΡΟΒΑΝΚ HOLDINGS (ΚΟ)	6,003.16	-0.62% α	ΕΘΝΙΚΗ ΤΡΑΠΕΖΑ (ΚΟ)	1,181,634	-0.42% α
ΟΤΕ (ΚΟ)	5,300.63	-2.14% α	ΜΟΤΟΡ ΟΪΛ (ΚΟ)	528,659	-2.58% α
ΑΛΡΗΑ ΥΠΗΡΕΣΙΩΝ ΣΥΜΜ (ΚΟ)	4,729.86	-0.31% α	ΙΝΤΡΑΛΟΤ (ΚΟ)	476,284	1.77% #
ΟΠΑΠ (ΚΟ)	3,614.79	-0.25% α	ΟΤΕ (ΚΟ)	358,359	-2.14% α
ΙΜΒΟ (ΚΟ)	3,194.87	-0.88% α	ΑΔΜΗΕ ΣΥΜΜΕΤΟΧΩΝ Α.Ε. (ΚΟ)	226,081	0.24% #
ΜΕΤΛΕΝ ENERGY & METALS (ΚΟ)	3,074.21	1.34% #	ΟΠΑΠ (ΚΟ)	224,064	-0.25% α
ΔΕΗ (ΚΟ)	1,948.03	0.26% #	ΙΝΤΡΑΚΑΤ (ΚΟ)	205,221	-0.19% α

Σημείωση: Απεικονίζονται οι Μετοχές που δεν ανήκουν στην Κατηγορία Επιτήρησης και πραγματοποιήσαν κατά τη διάρκεια της συνεδρίασης Αξία Συναλλαγών μεγαλύτερη από 10,000 Ευρώ.

Αναλυτικά Στοιχεία Συναλλαγών Αγοράς Παραγώγων

	Αριθμός Πράξεων	Όγκος	Ανοικτές θέσεις
Σ.Μ.Ε. σε Δείκτες	111	394	5,075
FTSE/X.A. Τράπεζες	1	1	1,254
FTSE/X.A. Large Cap	110	393	3,798
MSCI GREECE REBASED	0	0	23
Σ.Μ.Ε. σε Μετοχές	625	7,339	397,252
ΑΔΜΗΕ ΣΥΜΜΕΤΟΧΩΝ Α.Ε. (ΚΟ)	6	49	21,946
ΑΕΡΟΠΟΡΙΑ ΑΙΓΑΙΟΥ (ΚΟ)	5	5	3,801
ΑΙΡΡΗΑ ΥΠΗΡΕΣΙΩΝ ΣΥΜΜ (ΚΟ)	65	3,801	157,048
ΔΙΕΘΝΗΣ ΑΕΡΟΛΙΜΕΝΑΣ ΑΘΗΝΩΝ(ΚΟ)	4	4	1,181
ΑΥΤΟΗΕΛΛΑΣ (ΚΟ)	0	0	152
ΑΒΑΞ Α.Ε. (ΚΟ)	1	5	660
COCA-COLA HBC AG (ΚΟ)	0	0	157
CEENERGY HOLDINGS (ΚΑ)	6	9	3,683
ΕΛΛΑΚΤΩΡ (ΚΟ)	17	109	3,593
ΕΛΒΑΛΧΑΛΚΟΡ (ΚΟ)	5	20	4,873
EUROBANK HOLDINGS (ΚΟ)	51	696	16,403
ΕΥΔΑΠ (ΚΟ)	16	60	4,250
FOURLIS ΣΥΜΜΕΤΟΧΩΝ (ΚΟ)	3	5	1,151
ΓΕΚ ΤΕΡΝΑ (ΚΟ)	3	3	11,949
ΕΛΛΗΝ. ΧΡΗΜΑΤΙΣΤΗΡΙΑ-Χ.Α. (ΚΟ)	13	86	3,807
HELLENIQ ENERGY (ΚΟ)	8	22	5,940
INTRACOM HOLDINGS (ΚΟ)	13	29	7,510
INTRAKAT (ΚΟ)	7	9	2,374
JUMBO (ΚΟ)	13	14	340
LAMDA DEVELOPMENT(ΚΟ)	3	5	6,045
METLEN ENERGY & METALS (ΚΟ)	39	97	4,444
MIG (ΚΟ)	0	0	88
ΜΟΤΟΡ ΟΪΛ (ΚΟ)	137	494	4,125
ΕΘΝΙΚΗ ΤΡΑΠΕΖΑ (ΚΟ)	26	148	13,140
ΟΠΑΠ (ΚΟ)	4	25	1,293
ΤΡΑΠΕΖΑ ΟΡΤΙΜΑ BANK (ΚΟ)	2	6	58
ΟΤΕ (ΚΟ)	13	41	3,280
ΟΛΠ (ΚΟ)	0	0	75
ΠΕΙΡΑΙΩΣ FINANCIAL HOLD (ΚΟ)	105	1,349	62,973
ΔΕΗ (ΚΟ)	8	18	25,359
QUEST ΣΥΜΜΕΤΟΧΩΝ (ΚΟ)	1	5	183
ΤΕΡΝΑ ΕΝΕΡΓΕΙΑΚΗ (ΚΟ)	7	75	20,571
ΤΙΤΑΝ CEMENT (ΚΑ)	1	4	380
ΥΙΟΗΑΛCO SA/ΝV (ΚΑ)	43	146	4,420
Δικαιώματα σε Δείκτες	2	40	698
FTSE/X.A. Large Cap	2	40	698
Δικαιώματα σε Μετοχές	0	0	617
ΑΙΡΡΗΑ ΥΠΗΡΕΣΙΩΝ ΣΥΜΜ (ΚΟ)	0	0	0
ΕΘΝΙΚΗ ΤΡΑΠΕΖΑ (ΚΟ)	0	0	310
ΟΠΑΠ (ΚΟ)	0	0	150
ΟΤΕ (ΚΟ)	0	0	81
ΠΕΙΡΑΙΩΣ FINANCIAL HOLD (ΚΟ)	0	0	0
ΔΕΗ (ΚΟ)	0	0	76
Συνολική Δραστηριότητα	738	7,773	403,642

Ημερήσιο Δελτίο Τιμών

Έτος: 145 Αύξων Αριθμός Συνεδρίασης: 159

Ενότητα 2: Αναλυτικά Στοιχεία Συναλλαγών Χρεογράφων

Παρασκευή, 23 Αυγούστου, 2024

Πληθος Χρεογράφων	Ονομ. Αξία	Μερίσματα [1]	Ημερ. Τελευτ. Αποκοπής Μέρισμα [2]	Δικαιώμα	Σημ. Χρεόγραφα	Τιμή κλεισίματος	% μεταβ.	Προηγ. Κλείσιμο- ημ/νία	Άνοιγμα	Κατωτ Τιμή	Ανωτ Τιμή	Τελ Τιμή	Σταθμ Τιμή	Τελευταία ζήτηση [7]	Τελευταία προσφορά [7]	Ρ/Ε μετά φ. Χρήσιμ	Όγκος	Πράξεις	Αξία Συναλλαγών[8]	Χ.Α. Εταιρείας (χιλ. €) [3,5]	Χαμηλό έτους	Υψηλό έτους	Κλάδος [4]
-------------------	------------	---------------	------------------------------------	----------	----------------	------------------	----------	-------------------------	---------	------------	-----------	----------	------------	----------------------	------------------------	--------------------	-------	---------	--------------------	-------------------------------	--------------	-------------	------------

Κύρια Αγορά - Υψηλής Συναλλακτικής Δραστηριότητας

2,352,839,697	0.290			0.026	26/07/2024	18/04/2017		---	ALPHA ΥΠΗΡΕΣΙΩΝ ΣΥΜΜ (ΚΟ)	1.589	-0.31	€	1.594	22/08/2024	1.6	1.5805	1.604	1.589	1.591	2860@1.59	10000@1.59	---	---	2,972,070	1,533	4,729,857.80	3,738,662.28	1.444	1.79	30101010
36,353,868	1.00			(0.025)	0.1	16/07/2024	21/08/2023	---	AUSTRIACARD (ΚΑ)	5.9	-0.84	€	5.95	22/08/2024	5.95	5.89	5.95	5.9	5.913	150@5.89	3837@5.90	---	---	10,748	42	63,555.29	214,487.82	5.35	6.8	10101010
48,624,764	0.080	0.46	0.65	0.7	22/04/2024	05/12/2022	---	---	AUTOHELLAS (ΚΟ)	11	-1.96	€	11.22	22/08/2024	11.2	11	11.24	11	11.058	4776@11.00	150@11.16	---	---	8,913	211	98,559.88	534,872.40	10.4	14.1	40201040
190,162,681				0.05	0.08	25/06/2024	07/12/2016	---	CENERGY HOLDINGS (ΚΑ)	9.92	-0.10	€	9.93	22/08/2024	9.97	9.87	9.97	9.92	9.897	2100@9.87	3988@9.92	---	---	107,986	338	1,068,724.12	1,886,413.80	6.71	10.18	50202010
373,175,988	6.70	0.71	0.78	0.93	30/05/2024	29/04/2013	---	---	COCA-COLA HBC AG (ΚΟ)	32.02	0.69	Ρ	31.8	22/08/2024	32.16	31.98	32.22	32.02	32.166	999@32.02	326@32.26	---	---	2,999	29	96,466.941	1,949,095.14	25.66	34.04	45101020
3,664,399,104	0.220			0.0933	25/07/2024	20/05/2019	---	---	EUROBANK HOLDINGS (ΚΟ)	2.077	-0.62	€	2.09	22/08/2024	2.1	2.061	2.1	2.077	2.083	2225@2.08	1000@2.08	---	---	2,882,561	2,079	6,003,158.12	7,610,956.94	1.599	2.63	30101010
305,635,185	2.18	0.1	0.3	0.9	10/07/2024	01/10/2003	---	---	HELLENIC ENERGY (ΚΟ)	7.1	-0.56	€	7.14	22/08/2024	7.18	7.085	7.18	7.1	7.12	9303@7.10	200@7.12	---	---	147,190	648	1,047,929.73	2,170,009.81	6.75	8.81	60101020
83,600,000	0.690			0.0504	25/06/2024	02/07/2024	---	---	INTRACOM HOLDINGS (ΚΟ)	3.115	-0.80	€	3.14	22/08/2024	3.11	3.1	3.22	3.115	3.135	120@3.11	10@3.12	---	---	65,516	169	205,381.82	260,414.00	2.835	4.335	10101010
160,523,985	0.300				12/08/2008	30/12/2022	---	---	INTRAKAT (ΚΟ)	5.17	-0.19	€	5.18	22/08/2024	5.18	5.1	5.18	5.17	5.143	400@5.15	8733@5.17	---	---	205,221	424	1,055,487.17	829,909.00	4.46	5.64	50101010
136,059,759	0.880	0.77	0.322	1	10/07/2024	05/03/2014	---	---	JUMBO (ΚΟ)	22.6	-0.88	€	22.8	22/08/2024	23	22.6	23	22.6	22.797	6103@22.60	74@22.70	---	---	140,142	943	3,194,872.00	3,074,950.55	21.68	30.1	40401010
176,736,715	0.300				30/05/2007	27/11/2019	---	---	LAMDA DEVELOPMENT(ΚΟ)	7.07	-0.98	€	7.14	22/08/2024	7.14	7.07	7.2	7.07	7.134	100@7.04	500@7.13	---	---	127,994	394	913,166.90	1,249,528.58	6.15	7.65	35101010
142,891,161	0.970	0.4341	1.24	1.5531	26/06/2024	07/07/2017	---	---	METLEN ENERGY & METALS (ΚΟ)	34.9	1.34	Ρ	34.44	22/08/2024	34.6	34.46	34.9	34.9	34.726	7243@34.90	593@34.92	---	---	88,527	1,017	3,074,213.28	4,986,901.52	31.58	39.56	65102000
13,968,683	0.100	0.036	0.0421	0.0526	28/06/2024	02/11/2021	---	---	PERFORMANCE TECHNOLOGIES (ΚΟ)	6.7		γ	6.7	22/08/2024	6.74	6.64	6.76	6.7	6.732	500@6.65	93@6.70	---	---	8,636	31	58,138.47	93,590.18	4.7	7.48	10101010
27,345,120	0.280				18/07/2005	26/02/2014	---	---	QUALITY & RELIABILITY (ΚΟ)	1.18	-1.17	€	1.194	22/08/2024	1.21	1.18	1.21	1.18	1.185	4820@1.18	5024@1.19	---	---	14,111	35	16,717.63	32,267.24	0.6	1.62	10101010
78,325,475		0.6	0.85	25/06/2024	23/07/2019				TITAN CEMENT (ΚΑ)	32.95	-0.90	€	33.25	22/08/2024	33.25	32.95	33.3	32.95	33.187	263@32.90	1016@33.15	---	---	18,521	408	614,659.00	2,580,824.40	20.9	33.75	50101030
259,189,761	0.1	0.12	0.12	25/06/2024	26/02/2016				VIOHALCO SANN (ΚΑ)	6	1.01	Ρ	5.94	22/08/2024	6	5.97	6.06	6	6.007	5242@6.00	7@6.01	---	---	120,126	414	721,571.14	1,555,138.57	5.03	6.63	55102015
148,321,516	0.300		0.07	0.03	29/07/2024	22/01/2020	---	---	ΑΒΑΣ Α.Ε. (ΚΟ)	1.366	-1.87	€	1.392	22/08/2024	1.398	1.366	1.402	1.366	1.378	2000@1.36	1120@1.38	---	---	82,503	176	113,716.51	202,607.19	1.194	1.884	50101010
232,000,000	2.12	0.0854	0.0682	0.0582	04/10/2023	19/06/2017	---	---	ΑΔΜΗΕ ΣΥΜΜΕΤΟΧΩΝ Α.Ε. (ΚΟ)	2.125	0.24	Ρ	2.12	22/08/2024	2.115	2.11	2.14	2.125	2.124	9500@2.12	24@2.13	8.39	2023	226,081	351	480,279.67	493,000.00	2.02	2.425	65101015
90,167,100	0.500			0.7515	20/05/2024	24/05/2021	---	---	ΑΕΡΟΠΟΡΙΑ ΑΙΓΑΙΟΥ (ΚΟ)	10.98	-0.63	€	11.05	22/08/2024	11.1	10.95	11.11	10.98	11.025	600@10.97	505@11.00	---	---	23,334	225	257,246.05	990,034.76	9.85	13.47	40501010
103,423,291	0.570				01/08/2011	23/08/2023	---	---	ΓΕΚ ΤΕΡΝΑ (ΚΟ)	17.66	-0.11	€	17.68	22/08/2024	17.68	17.54	17.8	17.66	17.666	6@17.64	46@17.68	---	---	64,421	474	1,138,078.46	1,826,455.32	12.98	18.24	50101010
382,000,000	2.48			0.25	22/07/2024	12/12/2001	---	---	ΔΕΗ (ΚΟ)	11.6	0.26	Ρ	11.57	22/08/2024	11.57	11.51	11.64	11.6	11.591	10010@11.59	677@11.61	---	---	168,059	793	1,948,031.49	4,431,200.00	10.1	12.67	65101015
300,000,000	1.00			0.33	21/05/2024	07/02/2024	---	---	ΔΙΕΘΝΗΣ ΑΕΡΟΛΙΜΕΝΑΣ ΑΘΗΝΩΝ(ΚΟ)	7.8	-0.61	€	7.848	22/08/2024	7.85	7.74	7.874	7.8	7.829	100@7.77	3@7.82	---	---	51,172	443	400,603.92	2,340,000.00	7.3	9.56	50206060
914,715,153	1.00			0.3643	29/07/2024	29/08/2018	---	---	ΕΘΝΙΚΗ ΤΡΑΠΕΖΑ (ΚΟ)	8.118	-0.42	€	8.152	22/08/2024	8.22	8.066	8.22	8.118	8.125	403@8.12	1002@8.12	---	---	1,181,634	2,053	9,601,061.38	7,425,657.61	6.222	8.65	30101010
375,241,586	0.390	0.03	0.06	0.04	25/06/2024	14/07/2006	---	---	ΕΒΑΛΧΑΛΚΟΡ (ΚΟ)	1.834	0.44	Ρ	1.826	22/08/2024	1.844	1.824	1.85	1.834	1.837	1250@1.83	23@1.83	---	---	161,206	430	296,169.10	688,193.07	1.63	2.435	55102015
348,192,005	0.040				05/07/2011	22/07/2024	---	---	ΕΛΛΑΚΤΩΡ (ΚΟ)	2.07	-1.43	€	2.1	22/08/2024	2.1	2.07	2.105	2.07	2.083	1760@2.07	949@2.09	---	---	136,251	281	283,878.62	720,757.45	1.77	2.84	50101010
60,348,000	0.420	0.1515	0.1565	0.2504	25/06/2024	04/08/2021	---	---	ΕΛΛΗΝ. ΧΡΗΜΑΤΙΣΤΗΡΙΑ-Χ.Α. (ΚΟ)	4.625	-0.75	€	4.66	22/08/2024	4.625	4.61	4.685	4.625	4.632	1134@4.62	1037@4.63	---	---	24,623	148	114,051.61	279,109.50	4.27	5.92	30202015
106,500,000	0.600	0.28	0.02	0.1	22/07/2024	13/09/2021	---	---	ΕΥΔΑΠ (ΚΟ)	5.51	-2.48	€	5.65	22/08/2024	5.6	5.51	5.65	5.51	5.567	736@5.51	850@5.57	---	---	44,544	203	247,972.48	586,815.00	5.1	6.15	65102030
604,095,621	0.300				30/05/2013	10/10/2023	---	---	INTRALOT (ΚΟ)	1.148	1.77	Ρ	1.128	22/08/2024	1.128	1.128	1.16	1.148	1.15	120@1.15	25501@1.15	---	---	476,284	357	547,810.75	693,501.77	1.014	1.294	40501020
110,782,980	0.750	0.9054	1.6299	1.8415	26/06/2024	04/11/2013	---	---	ΜΟΤΟΡ ΟΪΛ (ΚΟ)	21.14	-2.58	€	21.7	22/08/2024	21.82	21.1	21.86	21.14	21.29	1266@21.14	86@21.18	---	---	528,659	3,849	11,255,113.88	2,341,952.20	20.62	28.56	60101020
370,062,741	0.300	0.6	1	1.6123	29/04/2024	25/06/2024	---	---	ΟΠΑΠ (ΚΟ)	16.15	-0.25	€	16.19	22/08/2024	16.2	16.06	16.2	16.15	16.133	44@16.12	4553@16.16	---	---	224,064	1,147	3,614,792.39	5,976,513.27	14.4	17.35	40501020
412,693,573	2.83	0.8231	0.5888	0.7216	04/07/2024	18/06/1998	---	---	ΟΤΕ (ΚΟ)	14.62	-2.14	€	14.94	22/08/2024	14.94	14.62	15.01	14.62	14.791	1000@14.61	499@14.74	---	---	358,359	1,292	5,300,626.80	6,033,580.04	12.76	15.27	15102015
1,250,367,223	0.930				0.0632	10/07/2024	14/04/2021	---	ΠΕΙΡΑΙΩΣ FINANCIAL HOLD (ΚΟ)	3.894	1.88	Ρ	3.822	22/08/2024	3.868	3.821	3.894	3.894	3.87	205@3.88	100@3.90	---	---	2,352,767	2,144	9,105,352.44	4,868,929.97	3.21	4.22	30101010
66,850,563	0.780	0.1493	0.1495	0.2313	02/05/2024	13/06/2018	---	---	ΣΑΡΑΝΤΗΣ ΓΡ. (ΚΟ)	10.12	-0.78	€	10.2	22/08/2024	10.2	10.1	10.3	10.12	10.221	3739@10.10										

Πληθος Χρεογράφων	Ονομ. Αξία	Μερίσματα [1]			Ημερ.Τελευτ.Αποκοπής		Σημ.	Χρεόγραφο	Τιμή κλεισίματος	% μεταβ.	Προηγ. Κλεισιμο- ημ/τία	Άνοιγμα	Κατωτ Τιμή	Ανωτ Τιμή	Τελ Τιμή	Σταθμ Τιμή	Τελευταία ζήτηση [7]	Τελευταία προσφορά [7]	P/E μετά φ.	Χρήστ.	Όγκος	Πράξεις	Αξία Συναλλαγών[8]	Χ.Α. Εταιρείας (χιλ. €) [3,5]	Χαμηλό έτους	Υψηλό έτους	Κλάδος [4]		
		2021	2022	2023	Μέρημα [2]	Δικαίωμα																							
3,114,144	0.360	0.3427	0.2304	0.563	20/05/2024	02/06/2020	---	ALPHA TRUST ΣΥΜΜΕΤΟΧΩΝ (ΚΟ)	8.56	-0.47	€	8.6	22/08/2024	8.6	8.44	8.6	8.56	8.547	582@8.30	582@8.56	---	---	1,442	32	12,324.68	26,657.07	5.9	8.66	30202010
243,164,193	0.300	---	---	0.07	19/07/2024	05/12/2023	---	ΑΤΤΙΣΑ ΣΥΜΜΕΤΟΧΩΝ (ΚΟ)	2.47	---	---	2.47	22/08/2024	2.42	2.42	2.47	2.47	2.449	2498@2.42	2035@2.47	---	---	1,690	14	4,139.12	600,615.56	1.86	2.64	40501015
35,764,593	2.10	0.075	0.1046	0.1045	12/06/2024	25/11/2019	---	BRIQ PROPERTIES (ΚΟ)	1.97	---	---	1.97	22/08/2024	1.965	1.955	1.97	1.97	1.965	2500@1.97	6000@1.98	---	---	30,417	33	59,773.84	70,456.25	1.835	2.01	35102030
101,123,806	0.360	---	---	---	22/07/2010	28/06/2011	---	CENTRIC ΣΥΜΜΕΤΟΧΩΝ (ΚΟ)	0.335	1.52	ρ	0.33	22/08/2024	0.338	0.324	0.338	0.335	0.329	2800@0.326	2481@0.335	---	---	12,860	51	4,231.51	33,876.48	0.31	0.467	40203040
784,500	10.00	0.3	---	0.5008	28/05/2024	31/07/2018	---	CNL CAPITAL (ΚΟ)	6.9	---	---	6.9	22/08/2024	---	---	---	---	---	567@6.90	100@7.00	---	2022	---	---	---	5,413.05	6.6	9	30202010
10,567,700	0.300	---	---	---	06/10/2005	13/02/2002	---	CPI (ΚΟ)	0.65	-1.52	€	0.66	22/08/2024	0.666	0.648	0.666	0.65	0.663	900@0.634	18@0.650	---	---	5,982	4	3,967.90	6,869.01	0.586	0.99	10102030
18,680,300	0.050	---	---	---	06/07/2022	---	---	DIMAND (ΚΟ)	9.88	0.10	ρ	9.87	22/08/2024	9.9	9.79	9.9	9.88	9.859	26@9.82	439@9.88	---	---	7,039	54	69,397.17	184,561.36	8	10.95	35101010
54,200,000	0.075	0.035	0.074	---	18/07/2023	23/11/2021	---	EPSILON NET (ΚΟ)	12	---	---	12	22/08/2024	12	12	12.02	12	12973249@12.00	979@12.02	---	---	1,689	9	20,268.40	650,400.00	8.8	12.3	10101015	
52,131,944	1.00	0.1102	0.11	---	26/06/2024	23/07/2019	---	FOURLIS ΣΥΜΜΕΤΟΧΩΝ (ΚΟ)	3.81	1.74	ρ	3.745	22/08/2024	3.74	3.74	3.835	3.81	3.804	150@3.77	53@3.81	---	---	18,377	110	69,910.95	198,622.71	3.41	4.37	40401010
48,003,921	0.400	---	---	---	30/08/1993	25/07/2024	---	IDEAL HOLDINGS (ΚΟ)	5.8	-0.86	€	5.85	22/08/2024	5.84	5.72	5.85	5.8	5.78	100@5.78	345@5.86	---	---	15,404	177	89,028.60	278,422.74	5.16	6.78	10102030
10,500,000	2.40	0.29	0.3	2.21	25/06/2024	02/04/2024	---	INTERCONTINENTAL (ΚΟ)	2.44	---	---	2.44	22/08/2024	---	---	---	---	---	125@2.38	1@2.44	4.19	2023	---	---	---	25,620.00	2.28	6.9	35102000
168,691,037	0.300	---	---	---	20/08/2007	28/11/2022	---	LAVIPHARM (ΚΟ)	0.854	0.59	ρ	0.849	22/08/2024	0.84	0.84	0.865	0.853	0.854	1000@0.843	250@0.860	---	---	40,601	42	34,682.72	144,062.15	0.76	1.01	20103015
4,740,000	0.860	---	---	---	14/03/2003	---	---	LOGISMOS (ΚΟ)	1.44	-0.69	€	1.45	22/08/2024	1.45	1.34	1.45	1.44	1.423	100@1.43	3600@1.44	-(6)-	2023	2,275	23	3,238.35	6,825.60	1.13	1.48	10101015
17,120,280	0.940	0.06	---	---	01/07/2024	26/06/2023	---	LOULIS FOOD (ΚΟ)	2.64	-1.12	€	2.67	22/08/2024	2.59	2.59	2.65	2.65	2.636	110@2.59	1267@2.63	---	---	520	2	1,370.80	45,197.54	2.39	3.09	45102020
4,419,616	1.58	---	0.1531	0.06	15/07/2024	04/03/2015	---	MEDICON ΕΛΛΑΣ (ΚΟ)	2.39	-1.24	€	2.42	22/08/2024	2.36	2.34	2.43	2.39	2.352	700@2.34	760@2.39	---	---	3,569	63	8,395.59	10,562.88	2.31	3.49	20102010
10,500,000	0.950	---	---	0.15	05/07/2024	21/07/2023	---	MEVACO (ΚΟ)	3.76	-4.57	€	3.94	22/08/2024	3.93	3.76	3.93	3.76	3.802	411@3.76	66@3.87	---	2022	6,845	28	26,021.79	39,480.00	3.62	4.32	55102015
153,908,095	0.870	---	---	---	02/08/2024	---	---	ORILINA PROPERTIES ΑΕΕΑΠ (ΚΟ)	0.845	---	---	0.845	22/08/2024	0.849	0.84	0.85	0.845	0.848	500@0.840	1638@0.844	---	---	27,072	34	22,944.54	130,052.34	0.7589	0.896	35102000
87,538,850	0.500	---	---	0.0304	06/06/2024	28/07/2021	---	PREMIA (ΚΟ)	1.24	0.32	ρ	1.236	22/08/2024	1.242	1.236	1.252	1.24	1.242	300@1.23	8621@1.24	---	---	65,774	177	81,685.62	108,548.17	1.09	1.288	35102000
24,586,446	0.230	---	0.04	0.049	04/06/2024	08/06/2022	---	PROFILE (ΚΟ)	4.58	-1.50	€	4.65	22/08/2024	4.65	4.5	4.67	4.58	4.62	207@4.56	40@4.58	---	---	41,178	177	190,241.69	112,605.92	3.925	5.43	10101010
107,222,688	0.440	(0.5667)	0.2	0.22	25/06/2024	16/03/2022	---	QUEST ΣΥΜΜΕΤΟΧΩΝ (ΚΟ)	5.25	-0.38	€	5.27	22/08/2024	5.27	5.25	5.3	5.25	5.256	1592@5.25	996@5.28	---	---	60,482	109	317,913.33	562,919.11	4.6	6.25	10101010
6,456,530	1.08	0.12	0.1314	0.16	22/07/2024	02/08/2010	---	SPACE HELLAS (ΚΟ)	6.52	---	---	6.52	22/08/2024	6.58	6.52	6.58	6.52	6.521	500@6.42	171@6.52	---	---	131	6	854.24	42,096.58	6	8.48	15101010
120,528,771	1.60	---	---	0.08	19/06/2024	10/11/2023	---	TRADE ESTATES ΑΕΕΑΠ (ΚΟ)	1.636	-0.12	€	1.638	22/08/2024	1.636	1.61	1.636	1.636	1.623	5011@1.62	700@1.66	---	---	32,380	50	52,560.67	197,185.07	1.552	1.798	35102045
17,190,046	0.300	---	---	---	16/11/1992	04/12/2023	---	UNIBIOS (ΚΟ)	1.655	-1.49	€	1.68	22/08/2024	1.74	1.65	1.74	1.655	1.659	2300@1.65	783@1.66	---	---	10,936	41	18,137.64	28,449.53	1.08	1.81	50204000
32,413,681	0.370	---	---	---	15/07/2009	11/05/2000	---	ΑΛΟΥΜΥΛ (ΚΟ)	2.88	0.52	ρ	2.865	22/08/2024	2.835	2.82	2.88	2.88	2.829	50@2.83	413@2.88	---	---	1,227	13	3,471.75	93,351.40	2.48	3.18	55102035
3,628,761	3.44	0.5109	---	0.316	13/05/2024	19/07/2022	---	ΑΝΔΡΟΜΕΔΑ ΑΕΕΧ (ΚΟ)	6.44	-0.92	€	6.5	22/08/2024	6.52	6.4	6.58	6.44	6.487	100@6.40	200@6.60	3.56	2023	1,595	27	10,346.84	23,369.22	6.26	7.1806	30204000
23,986,500	1.04	---	---	---	26/06/2009	28/08/2023	---	ΒΙΟΚΑΡΠΕΤ (ΚΟ)	2.06	3.00	ρ	2	22/08/2024	2.06	2.02	2.06	2.06	2.051	256@2.01	738@2.03	---	---	1,603	13	3,288.46	49,412.19	1.97	3.13	50101035
6,325,000	0.600	0.19	0.153	0.145	15/07/2024	17/02/2014	---	ΒΟΓΙΑΤΖΟΓΛΟΥ (ΚΟ)	2.36	0.86	ρ	2.34	22/08/2024	2.34	2.34	2.36	2.36	2.35	325@2.22	300@2.34	---	---	600	2	1,410.00	14,927.00	2.02	2.7	50205010
24,060,000	0.300	0.055	0.075	0.075	14/05/2024	01/07/2019	---	ΓΕΝΙΚΗ ΕΜΠΟΡΙΟΥ (ΚΟ)	1.635	0.93	ρ	1.62	22/08/2024	1.635	1.635	1.635	1.635	1.635	66@1.58	1824@1.64	11.06	2023	301	3	492.14	39,338.10	1.325	1.95	50205010
15,878,748	0.480	---	---	---	10/07/2006	22/03/2004	---	ΔΟΜΙΚΗ ΚΡΗΤΗΣ (ΚΟ)	3.395	0.15	ρ	3.39	22/08/2024	3.48	3.38	3.48	3.395	3.394	100@3.35	130@3.45	---	---	1,841	15	6,247.70	53,908.35	3.07	4.88	50101010
34,720,000	0.310	---	---	---	16/06/2010	01/08/2007	---	ΔΡΟΜΕΑΣ (ΚΟ)	0.329	0.92	ρ	0.326	22/08/2024	0.326	0.316	0.332	0.329	0.324	492@0.316	1315@0.329	---	---	14,783	30	4,792.85	11,422.88	0.288	0.398	40202015
13,673,200	0.420	---	---	---	18/07/2008	26/07/2001	---	ΕΒΡΟΦΑΡΜΑ (ΚΟ)	1.595	0.31	ρ	1.59	22/08/2024	1.595	1.595	1.595	1.595	1.595	20@1.54	110@1.59	---	---	10	1	15.95	21,808.75	1.2	1.94	45102020
22,500,000	0.260	(0.0203)	(0.04)	(0.06)	08/07/2024	24/07/2024	---	ΕΚΤΕΡ (ΚΟ)	1.92	-2.04	€	1.96	22/08/2024	1.97	1.9	1.97	1.92	1.933	748@1.92	583@1.93	---	---	27,475	106	53,122.09	43,200.00	1.76	2.38	50101010
18,410,839	1.00	0.262	0.202	---	23/08/2023	10/09/2010	---	ΕΛΑΣΤΡΟΝ (ΚΟ)	2.17	-1.81	€	2.21	22/08/2024	2.17	2.17	2.17	2.17	2.17	10@2.15	629@2.17	---	---	1,731	8	3,756.27	39,951.52	1.98	2.84	55102010
23,828,130	0.500	0.0737	---	0.108	15/07/2024	17/02/2009	---	ΕΛΙΝΟΙΑ (ΚΟ)	2.18	-0.91	€	2.2	22/08/2024	2.19	2.15	2.19	2.18	2.157	1000@2.15	99@2.18	---	---	1,650	25	3,559.74	51,945.32	1.91	2.94	60101020
19,864,886	5.60	0.672	0.672	0.672	18/04/2024	02/07/2008	---	ΕΛΛΑΔΟΣ ΤΡΑΠΕΖΑ (ΚΟ)	13.85	1.10	ρ	13.7	22/08/2024	13.8	13.75	13.9	13.85	13.816	168@13.80	268@13.90	---	---	6,603	81	91,229.10	275,128.67	13.2	15.85	30101010
26,730,187	0.520	0.1	0.12	---	29/06/2023	01/08/2017	---	ΕΛΤΟΝ (ΚΟ)	1.724	1.29	ρ	1.702	22/08/2024	1.69	1.69	1.732	1.72	1.706	80@1.69	1240@1.73	---	---	3,285	24	5,602.84	46,082.84	1.62	2.36	50205010
36,300,000	1.12	0.2186	---	---	14/09/2022	12/12/2007	---	ΕΥΑΘ (ΚΟ)	3.18	-2.15	€	3.25	22/08/2024	3.22	3.18	3.25	3.18	3.197	833@3.18	350@3.24	---	---	2,425	21	7,752.80	115,434.00	3.01	3.58	65102030
15,083,480	0.150	---	---	---	02/06/2010	29/01/2024	---	ΕΥΡΟΣΥΜΒΟΥΛΟΙ (ΚΟ)	1.24	-1.20	€	1.255	22/08/2024	1.265	1.235	1.275	1.24	1.254	1300@1.24	1076@1.25	---	---	51,344	71	64,393.91	18,703.52	1.1	1.42	50205020
114,320,400	0.100	0.01	---	---	26/11/2021	05/08/2019	---	ΙΚΤΙΝΟΣ ΕΛΛΑΣ (ΚΟ)	0.3795	-1.17	€	0.384	22																

Ημερήσιο Δελτίο Τιμών

Έτος: 145 Αύξων Αριθμός Συνεδρίασης: 159

Ενότητα 2: Αναλυτικά Στοιχεία Συναλλαγών Χρεογράφων

Παρασκευή, 23 Αυγούστου, 2024

Πληθος Χρεογράφων	Ονομ. Αξία	Μερίσματα [1]			Ημερ.Τελευτ.Αποκοπής		Σημ.	Χρεόγραφο	Τιμή κλεισίματος	% μεταβ.	Προηγ. Κλείσιμο- ημ/νία	Άνοιγμα	Κατωτ Τιμή	Ανωτ Τιμή	Τελ Τιμή	Σταθμ Τιμή	Τελευταία ζήτηση [7]	Τελευταία προσφορά [7]	P/E μετά φ. Χρήστ	Όγκος	Πράξεις	Αξία Συναλλαγών[8]	Χ.Α. Εταιρείας (χιλ. €) [3,5]	Χαμηλό έτους	Υψηλό έτους	Κλάδος [4]			
		2021	2022	2023	Μέρησμα [2]	Δικαιώμα																							
9,046,132	0.450	---	0.02	0.02	18/07/2024	13/10/2014	---	ΙΛΥΔΑ (ΚΟ)	1.71	-0.58	€	1.72	22/08/2024	1.715	1.7	1.72	1.71	1.71	100@1.67	1107@1.72	12.26	2023	4,616	13	7,892.72	15,468.89	1.29	2.02	10101015
3,417,600	0.100	0.016	0.016	0.016	04/07/2024	02/04/2024	---	ΙΝΤΕΡΓΟΥΝΤ-ΞΥΛΕΜΠΟΡΙΑ (ΠΟ)	0.368	-3.66	€	0.382	22/08/2024	0.38	0.368	0.38	0.368	0.372	35@0.366	500@0.370	---	---	280	10	104.23	13,474.96	0.252	0.595	50101020
45,417,399	0.100	---	---	---	25/07/2008	02/04/2024	---	ΙΝΤΕΡΓΟΥΝΤ-ΞΥΛΕΜΠΟΡΙΑ (ΚΟ)	0.269	1.51	€	0.265	22/08/2024	0.264	0.26	0.27	0.27	0.266	100@0.268	826@0.270	---	---	58,757	50	15,609.37	13,474.96	0.25	0.3917	50101020
18,567,912	0.590	0.24	---	0.16	03/07/2024	26/01/2021	---	ΙΝΤΕΡΛΑΪΦ (ΚΟ)	4.86	-0.61	€	4.89	22/08/2024	4.9	4.81	4.9	4.86	4.828	100@4.83	112@4.86	6.58	2023	1,003	10	4,842.72	90,240.05	4.55	5.4	30302025
8,424,900	0.500	---	---	---	12/07/2010	04/07/2019	---	ΙΝΤΕΡΤΕΚ (ΚΟ)	1.235	-1.20	€	1.25	22/08/2024	1.26	1.22	1.27	1.235	1.233	200@1.21	970@1.24	21.41	2023	2,977	38	3,670.27	10,404.75	1.065	1.485	50205010
19,804,134	0.150	---	---	---	01/07/2004	06/11/2017	---	ΚΕΚΡΩΦ (ΚΟ)	1.47	-1.34	€	1.49	22/08/2024	1.49	1.425	1.495	1.47	1.471	100@1.43	118@1.47	(-6)-	2023	7,851	31	11,550.39	29,112.08	1.215	1.965	35101010
40,219,218	0.260	---	---	---	29/08/2022	10/06/2019	---	ΚΛΟΥΚΙΝΑΣ - ΛΑΠΠΑΣ (ΚΟ)	1.49	-1.65	€	1.515	22/08/2024	1.515	1.47	1.54	1.525	1.494	1109@1.48	1009@1.52	---	---	7,034	28	10,507.25	59,926.63	1.3	1.825	50101010
11,510,102	0.890	---	---	---	24/06/2005	06/10/1999	---	ΚΛΩΣΤΡΓΙΑ ΝΑΥΠΑΚΤΟΥ (ΚΟ)	0.85	---	---	0.85	22/08/2024	0.85	0.84	0.85	0.85	0.847	10@0.848	958@0.850	---	---	340	6	288.10	9,783.59	0.68	1.34	55101020
21,224,340	0.420	0.02	---	---	06/09/2022	25/04/2006	---	ΚΟΡΔΑΛΟΥ Χ. ΑΦΟΙ (ΚΟ)	0.457	0.22	€	0.456	22/08/2024	0.435	0.435	0.46	0.457	0.447	659@0.440	2099@0.457	---	2023	7,140	56	3,192.00	9,699.52	0.404	0.684	55102010
33,065,136	0.380	0.2001	0.2004	0.3506	22/08/2024	16/09/2013	---	ΚΡΙ - ΚΡΙ (ΚΟ)	12.3	1.24	€	12.15	22/08/2024	12.15	12.15	12.6	12.3	12.397	2543@12.25	400@12.40	12.60	2023	23,897	142	296,248.80	406,701.17	9.58	12.6	45102020
7,595,160	0.600	---	---	---	10/09/2019	18/08/2010	---	ΚΥΡΙΑΚΟΥΛΗΣ (ΚΟ)	1.11	-3.06	€	1.145	22/08/2024	1.105	1.09	1.11	1.11	1.096	150@1.09	645@1.11	---	---	2,600	15	2,848.50	8,430.63	0.95	1.65	40501015
6,200,000	0.500	---	---	---	22/06/2010	01/11/1995	---	ΛΑΔΕΝΗΣ Α.Ε. "ΜΙΝΕΡΒΑ" (ΚΟ)	0.625	4.17	€	0.6	22/08/2024	0.625	0.625	0.625	0.625	0.625	1000@0.540	1639@0.625	---	---	25	1	15.63	3,875.00	0.456	0.98	40204020
5,939,268	0.620	---	---	---	10/07/2003	03/01/2002	---	ΛΑΝΑΚΑΜ (ΚΟ)	0.94	---	---	0.94	22/08/2024	---	---	---	---	---	70@0.820	400@0.940	---	---	---	---	---	5,582.91	0.825	1.18	40401020
30,150,000	0.360	0.0401	0.0908	0.122	28/05/2024	25/04/2019	---	ΜΟΤΟΔΥΝΑΜΙΚΗ (ΚΟ)	2.63	0.96	€	2.605	22/08/2024	2.63	2.595	2.64	2.63	2.617	500@2.59	943@2.63	---	---	20,402	57	53,396.03	79,294.50	2.12	3.34	40401030
43,200,000	1.00	0.0824	---	0.0383	19/08/2024	13/09/2023	---	ΜΠΛΕ ΚΕΔΡΟΣ (ΚΟ)	3.55	0.28	€	3.54	22/08/2024	3.54	3.54	3.55	3.55	3.546	470@3.55	100@3.56	---	---	3,970	33	14,075.80	153,360.00	3.2	3.55	35102000
8,321,682	0.670	---	---	---	17/08/2007	23/11/1999	---	Ν. ΛΕΒΕΝΤΕΡΗΣ (ΚΟ)	0.278	---	---	0.278	22/08/2024	---	---	---	---	---	4000@0.210	500@0.278	---	2023	---	---	---	2,879.48	0.2	0.4	55102010
2,160,524	0.670	---	---	---	03/12/2018	23/11/1999	---	Ν. ΛΕΒΕΝΤΕΡΗΣ (ΠΟ)	0.262	---	---	0.262	22/08/2024	---	---	---	---	---	520@0.238	1009@0.262	---	2023	---	---	---	2,879.48	0.242	0.41	55102010
126,431,958	2.50	---	---	0.025	19/06/2024	05/06/2024	---	ΝΟΒΑΛ ΠΡΟΠΕΡΤΥ ΑΕΕΑΠ (ΚΟ)	2.71	---	---	2.71	22/08/2024	2.725	2.69	2.725	2.71	2.711	585@2.71	801@2.72	---	---	27,446	56	74,403.54	342,630.61	2.5	2.82	35102045
10,080,000	3.00	1.5	1.45	1.3	14/05/2024	27/08/2001	---	ΟΛΘ (ΚΟ)	20.9	0.97	€	20.7	22/08/2024	20.8	20.6	20.9	20.9	20.83	6@20.70	136@20.90	---	---	122	5	2,541.20	210,672.00	20.2	23.5	50206060
25,000,000	2.00	0.628	1.04	1.336	29/07/2024	08/08/2003	---	ΟΛΠ (ΚΟ)	26.4	1.34	€	26.05	22/08/2024	26.05	26.05	26.45	26.331	89@26.25	2@26.50	9.87	2023	4,021	85	105,875.95	660,000.00	23	28.8	50206060	
4,971,466	1.46	---	---	---	04/07/2007	08/10/2003	---	ΠΑΪΡΗΣ ΠΛΑΣΤΙΚΩΝ (ΚΟ)	1.01	-1.94	€	1.03	22/08/2024	1	0.988	1.035	1.01	0.993	2@0.988	913@1.01	---	---	6,228	44	6,183.42	5,021.18	0.96	1.71	50203030
27,098,594	0.540	0.05	0.0401	0.0702	19/04/2024	14/01/2021	---	ΠΑΠΟΥΣΑΝΗΣ (ΚΟ)	2.42	-0.41	€	2.43	22/08/2024	2.43	2.41	2.44	2.42	2.423	10@2.40	273@2.42	16.07	2023	6,203	29	15,029.94	65,578.60	2.2	2.73	45201020
7,070,400	0.930	0.3242	0.2593	0.8645	15/04/2024	06/05/2016	---	ΠΕΤΡΟΠΟΥΛΟΣ ΠΕΤΡΟΣ (ΚΟ)	8.1	1.00	€	8.02	22/08/2024	8.08	8.06	8.1	8.1	8.085	100@8.10	700@8.14	---	---	3,700	25	29,913.20	57,270.24	7.78	10.65	50206015
43,741,452	0.660	0.2723	0.2629	0.2388	03/06/2024	01/11/1999	---	ΠΛΑΣΤΙΚΑ ΘΡΑΚΗΣ (ΚΟ)	3.97	-0.25	€	3.98	22/08/2024	3.98	3.96	3.985	3.97	3.975	100@3.94	329@3.97	---	---	5,641	32	22,424.93	173,653.56	3.77	4.595	50203015
21,912,599	0.300	---	0.048	0.0485	20/05/2024	23/02/2007	---	ΡΕΒΟΪΛ (ΚΟ)	1.915	5.22	€	1.82	22/08/2024	1.845	1.77	1.92	1.915	1.836	2700@1.89	550@1.92	---	---	41,881	149	76,884.51	41,962.63	1.49	2.15	60101020
13,582,223	1.35	---	---	---	24/06/2008	02/02/2016	---	ΣΙΔΑΜΑ ΜΕΤΑΛΛΟΥΡΓΙΚΗ (ΚΟ)	1.645	0.30	€	1.64	22/08/2024	1.67	1.58	1.67	1.65	1.599	100@1.61	50@1.65	---	---	2,550	21	4,078.15	22,342.76	1.465	2.4	55102010
40,693,350	5.00	---	---	---	03/07/2006	26/05/2015	---	ΤΕΧΝΙΚΗ ΟΛΥΜΠΙΑΚΗ (ΚΟ)	2.39	---	---	2.39	22/08/2024	2.37	2.36	2.4	2.39	2.385	1500@2.36	115@2.39	---	---	10,867	79	25,915.65	97,257.11	2.25	3.05	40202010
3,048,000	0.300	---	---	---	06/07/2007	01/06/2021	---	ΤΖΙΡΑΚΙΑΝ ΠΡΟΦΙΛ (ΚΟ)	1.345	---	---	1.345	22/08/2024	---	---	---	---	---	350@1.30	150@1.36	---	2023	---	---	---	4,099.56	1.225	1.925	55102010

Κύρια Αγορά - Χαμηλής Συναλλακτικής Δραστηριότητας

14,000,000	1.95	3.42	0.26	0.26	05/08/2024	26/03/2024	---	ALPHA REAL ESTATE (ΚΟ)	7.44	-3.38	€	7.7	22/08/2024	7.48	7.4	7.48	7.4	7.434	20@7.38	280@7.40	---	---	470	6	3,494.00	104,160.00	6.22	11.75	35101015	
50,014,177	0.050	---	---	---	04/06/2008	27/03/2023	---	ΑΤΤΙΣΑ BANK Α.Τ.Ε. (ΚΟ)	8.16	-1.92	€	8.32	22/08/2024	8.16	8.16	8.3	8.16	8.245	157@8.16	100@8.28	---	---	905	19	7,461.90	408,115.68	7.8	15	30101010	
178,157,803	0.040	---	---	---	01/07/2008	21/02/2020	---	ΑΥΕ (ΚΟ)	0.451	---	---	0.451	22/08/2024	0.464	0.464	0.464	0.464	0.464	51@0.451	1050@0.462	---	---	51	2	23.66	80,349.17	0.42	0.542	40301010	
11,869,224	0.540	0.136	0.15	0.15	02/07/2024	30/08/2019	---	FLEXORACK (ΚΟ)	7.9	---	---	7.9	22/08/2024	---	---	---	---	---	120@7.70	1393@7.95	---	---	---	---	---	---	93,766.87	7.5	8.65	50203030
468,700	3.42	4.06	2.8	13/06/2024	21/05/2004	---	MERMEREN KOMB. A.D. PR. (ΕΛΠ)	46.6	---	---	46.6	22/08/2024	---	---	---	---	---	---	33@42.60	42@45.60	1.59	2023	---	---	---	21,841.42	38	50	55102000	
31,317,025	0.400	---	---	---	26/04/2007	10/05/2023	---	MIG (ΚΟ)	3.45	---	---	3.45	22/08/2024	3.43	3.43	3.545	3.45	3.469	50@3.43	56@3.45	---	---	160	8	555.05	108,043.74	3.3	4.9	30202000	
244,737,498	0.500	0.02	0.03	0.02	05/07/2024	28/12/2023	---	TRASTOR Α.Ε.Ε.Α.Π. (ΚΟ)	1.2	---																				

Ημερήσιο Δελτίο Τιμών

Έτος: 145 Αύξων Αριθμός Συνεδρίασης: 159

Ενότητα 2: Αναλυτικά Στοιχεία Συναλλαγών Χρεογράφων

Παρασκευή, 23 Αυγούστου, 2024

Πληθος Χρεογράφων	Ονομ. Αξία	Μερίσματα [1]			Ημερ. Τελευτ. Μέρισμα [2]	Αποκοπή Δικαιώμα	Σημ. Χρεόγραφα	Τιμή κλεισίματος	% μεταβ.	Προηγ. Κλεισίση-ημ/νία	Άνοιγμα	Κατωτ Τιμή	Ανωτ Τιμή	Τελ Σταθμ Τιμή	Τελευταία ζήτηση [7]	Τελευταία προσφορά [7]	Ρ/Ε μετά φ. Χρήστ	Όγκος	Πράξεις	Αξία Συναλλαγών[8]	Χ.Α. Εταιρείας (χιλ. €) [3,5]	Χαμηλό έτους	Υψηλό έτους	Κλάδος [4]					
		2021	2022	2023																									
18,810,000	0.400	---	---	---	08/07/2010	14/11/2007	---	ΒΑΡΒΕΡΗΣ Ν. - ΜΟΔΑ ΒΑΓΝΟ (ΚΟ)	3.92	1.55	ρ	3.86	22/08/2024	3.95	3.8	3.95	3.92	3.889	19@3.92	430@3.93	---	---	1,531	7	5,953.52	73,735.20	1.9	3.95	40401025
15,000,000	0.300	---	---	---	06/07/2007	18/07/2000	---	ΔΑΙΟΣ ΠΛΑΣΤΙΚΑ (ΚΟ)	3.28	---	γ	3.28	22/08/2024	---	---	---	---	---	90@3.08	330@3.32	---	---	---	---	---	49,200.00	3.04	4.18	50203015
3,307,500	0.210	---	0.4	---	13/10/2023	30/11/2022	---	ΕΛΒΕ Α.Β.Ε.Ε. (ΚΟ)	5.6	---	γ	5.6	22/08/2024	5.5	5.5	5.65	5.65	5.583	10@5.45	185@5.70	10.46	2023	300	4	1,675.00	18,522.00	4.7	5.65	40204020
86,735,980	0.310	---	---	0.02	22/07/2024	07/09/2023	---	ΙΑΤΡΙΚΟ ΑΘΗΝΩΝ (ΚΟ)	1.6	-1.24	ε	1.62	22/08/2024	1.675	1.6	1.675	1.6	1.623	125@1.60	235@1.64	---	---	2,420	12	3,927.25	138,777.57	1.45	2.03	20101025
2,760,000	11.83	11	11.8	12.4	03/06/2024	16/07/1990	---	ΚΑΡΕΛΙΑ (ΚΟ)	340	---	γ	340	22/08/2024	---	---	---	---	---	6@330.00	15@340.00	---	---	---	---	---	938,400.00	324	350	45103010
6,700,000	0.800	0.047	0.047	0.047	23/07/2024	29/05/2014	---	ΚΕΠΕΝΟΥ ΜΥΛΟΙ (ΚΟ)	1.6	---	γ	1.6	22/08/2024	1.69	1.69	1.69	1.69	1.69	100@1.53	6@1.69	17.18	2023	150	2	253.50	10,720.00	1.5	2.26	45102020
18,017,472	0.360	---	---	---	09/09/2022	28/08/2017	---	ΚΤΗΜΑ Κ. ΛΑΖΑΡΙΔΗ (ΚΟ)	1.75	---	γ	1.75	22/08/2024	---	---	---	---	---	1000@1.71	1204@1.75	---	---	---	---	---	31,530.58	1.6	1.9	45101015
21,364,000	1.12	---	0.4	---	21/08/2023	08/03/2023	---	ΛΑΜΦΑ (ΚΟ)	39	---	γ	39	22/08/2024	39	39	39	39	39	65@38.40	65@39.60	---	---	11	1	429.00	833,196.00	28.4	39.8	40501025
9,819,370	0.500	---	---	---	14/08/2007	09/01/2004	---	ΜΑΘΙΟΣ ΠΥΡΙΜΑΧΑ (ΚΟ)	0.704	---	γ	0.704	22/08/2024	0.692	0.692	0.712	0.71	0.706	120@0.700	23@0.712	---	---	290	4	204.74	6,912.84	0.638	1.3	55101000
32,188,050	1.04	---	---	---	21/07/2008	20/01/2000	---	ΜΟΥΖΑΚΗΣ (ΚΟ)	0.605	---	γ	0.605	22/08/2024	---	---	---	---	---	350@0.605	122@0.630	---	---	---	---	---	19,473.77	0.595	0.92	55101020
6,340,000	0.600	0.17	0.1	0.2	11/12/2023	11/01/2024	---	ΝΑΚΑΣ ΜΟΥΣΙΚΗ (ΚΟ)	2.76	---	γ	2.76	22/08/2024	2.76	2.76	2.76	2.76	2.76	55@2.76	25@2.86	---	---	45	1	124.20	17,498.40	2.5	3.16	40401030
27,379,200	0.980	---	0.45	0.5001	01/08/2024	29/08/2022	---	ΠΛΑΣΤΙΚΑ ΚΡΗΤΗΣ (ΚΟ)	14.7	---	γ	14.7	22/08/2024	---	---	---	---	---	57@14.40	463@14.90	---	---	---	---	---	402,474.24	14.4	16.4	50203015
255,494,534	2.71	0.279	0.255	0.247	14/06/2024	30/09/2021	---	ΠΡΟΝΤΕΑ (ΚΟ)	7.15	---	γ	7.15	22/08/2024	6.55	6.5	6.55	6.5	6.522	200@6.55	730@7.10	---	---	255	3	1,663.05	1,826,785.92	6.5	8	35102000
4,181,450	0.500	---	---	---	21/08/2000	05/03/2002	---	ΣΑΡΑΝΤΟΠΟΥΛΟΣ ΚΥΛ/ΜΥΛΟΙ (ΚΟ)	1.07	---	γ	1.07	22/08/2024	---	---	---	---	---	80@0.970	594@1.17	---	---	---	---	---	4,474.15	0.965	1.17	45102020
8,340,750	1.16	---	---	---	25/06/2009	17/09/2018	---	ΧΑΪΔΕΜΕΝΟΣ (ΚΟ)	0.64	---	γ	0.64	22/08/2024	---	---	---	---	---	2670@0.590	---	---	2023	---	---	---	5,338.08	0.555	0.92	50205030

Διαπραγματεύσιμα Αμοιβαία Κεφάλαια (Δ.Α.Κ.)

971,502	---	---	---	---	15/06/2016	---	ALPHA ETF FTSE Athex Large Cap	34.9	0.14	ρ	34.85	22/08/2024	34.9	34.86	35.08	34.9	34.949	500@34.87	103@34.94	---	---	2,267	19	79,230.46	---	31.58	38	12003
---------	-----	-----	-----	-----	------------	-----	--------------------------------	------	------	---	-------	------------	------	-------	-------	------	--------	-----------	-----------	-----	-----	-------	----	-----------	-----	-------	----	-------

Επιτήρηση

89,078,604	0.040	---	---	---	07/07/2010	16/01/2024	5160	FRIGOGLASS (ΚΟ)	0.212	-2.75	ε	0.218	22/08/2024	0.212	0.212	0.212	0.212	0.212	0.212	0.212	0.212	0.212	2023	12,754	10	2,703.85	18,884.66	0.2	0.44	50204000
65,326,268	0.530	---	---	---	04/07/2007	19/07/2006	4750	SATO ΑΕ (ΚΟ)	0.028	---	γ	0.028	22/08/2024	---	---	---	---	---	4541@0.029	15498@0.030	---	---	---	---	---	1,829.14	0.027	0.067	40202015	
13,191,620	0.620	---	---	---	04/08/2010	09/09/2002	5232	ΥΑΛΟ - ΚΩΝΣΤΑΝΤΙΝΟΥ (ΚΟ)	0.162	---	γ	0.162	22/08/2024	---	---	---	---	---	---	2681@0.146	---	---	---	---	---	2,137.04	0.146	0.208	40202020	
17,579,754	4.16	---	---	---	18/08/2006	02/08/2010	---	ΒΙΟΤΕΡ (ΚΟ)	0.238	---	γ	0.238	22/08/2024	---	---	---	---	---	1000@0.218	2000@0.252	---	---	---	---	---	4,183.98	0.2	0.436	50101010	
54,654,600	0.050	---	---	---	01/07/1998	30/12/2022	5275	ΒΙΣ (ΚΟ)	0.142	---	γ	0.142	22/08/2024	---	---	---	---	---	11300@0.142	---	---	2023	---	---	---	7,760.95	0.14	0.288	50203030	
51,754,364	0.300	---	---	---	23/12/2003	24/01/2007	5197	ΕΠΙΛΕΚΤΟΣ (ΚΟ)	0.12	---	γ	0.12	22/08/2024	0.109	0.109	0.109	0.109	0.109	1079@0.108	131@0.120	---	---	791	4	86.22	6,210.52	0.108	0.164	55101020	
15,842,391	1.51	---	---	---	15/07/2009	12/05/2000	5141	ΜΠΗΤΡΟΣ ΣΥΜΜΕΤΟΧΙΚΗ (ΚΟ)	0.68	---	γ	0.68	22/08/2024	0.68	0.68	0.68	0.68	0.68	1550@0.650	1609@0.680	---	---	2,700	4	1,836.00	10,772.83	0.41	0.755	55102010	
24,319,250	0.300	---	---	---	09/07/2002	04/07/2007	5165	ΠΡΟΟΔΕΥΤΙΚΗ (ΚΟ)	0.228	---	γ	0.228	22/08/2024	0.22	0.22	0.22	0.22	0.22	312@0.220	18800@0.228	---	---	1,538	2	338.36	5,544.79	0.2	0.4	50101010	
28,438,268	0.070	---	---	---	21/08/2006	24/11/1999	5253	ΣΠΥΡΟΥ ΑΓΡ. ΟΙΚ. (ΚΟ)	0.132	---	γ	0.132	22/08/2024	---	---	---	---	---	---	7500@0.145	---	---	---	---	---	3,753.85	0.118	0.252	45102010	
1,011,000	1.00	---	---	---	01/07/2004	11/12/2012	5193	ΤΡΙΑ ΑΛΦΑ (ΚΟ)	5.5	---	γ	5.5	22/08/2024	5.1	5.1	5.1	5.1	5.1	110@4.96	191@5.10	---	2023	109	5	555.90	5,560.50	4.88	8.95	55101020	

Κατάσταση σε Αναστολή

12,417,000	0.310	---	---	---	27/08/2019	28/08/2017	5233	MLS ΠΛΗΡΟΦΟΡΙΚΗ (ΚΟ)	0.57	---	γ	0.57	12/05/2020	---	---	---	---	---	---	---	---	---	---	---	---	7,077.69	0.57	0.57	10101015	
6,330,002	0.300	---	---	---	25/06/2002	15/03/2019	5278	ΒΑΡΒΑΡΕΣΙΟΣ (ΚΟ)	0.24	---	γ	0.24	02/05/2023	---	---	---	---	---	---	---	---	---	---	---	---	---	1,519.20	0.24	0.24	55101020
3,961,300	1.28	---	---	---	29/06/2004	03/08/2000	5248	ΔΟΥΡΟΣ (ΚΟ)	0.25	---	γ	0.25	24/04/2023	---	---	---	---	---	---	---	---	---	---	---	---	---	990.33	0.25	0.25	40204020
30,000,000	0.050	0.09	0.1	---	09/06/2023	11/06/2020	---	ΕΝΤΕΡΣΟΦΤ (ΚΟ)	8	---	γ	8	16/08/2024	---	---	---	---	---	56474@8.00	---	---	---	---	---	---	240,000.00	5.68	8.2	10101015	
7,125,216	0.650	---	---	---	01/07/2005	14/12/1999	4955	ΚΡΕΚΑ (ΚΟ)	0.28	---	γ	0.28	06/04/2023	---	---	---	---	---	---	---	---	---	---	---	---	---	1,995.06	0.28	0.28	45102010
7,734,375	1.00	---	---	---	09/07/2007	07/01/2011	5277	ΛΙΒΑΝΗ ΕΚΔΟΤ. ΟΡΓ. (ΚΟ)	0.125	---	γ	0.125	28/04/2023	---	---	---	---	---	---	---	---	---	---	---	---	---	966.80	0.125	0.125	40301030
10,203,575	0.730	---	---	---	16/07/2007	18/10/1999	---	ΦΙΕΡΑΤΕΣ (ΚΟ)	0.359	---	γ	0.359	30/04/2024	---	---	---	---	---	---	---	---	---	---	---	---	---	3,663.08	0.335	0.538	55101020

Σημειώσεις Χρεογράφων

Κωδικός	Κείμενο σημείωσης
()	- Προσαρμοσμένα Μέρισματα λόγω διανομής Δωρεάν μετοχών.
*	- Τελευταία προσαρμοσμένη τιμή κλεισίματος.
[1]	- Καθαρά μερίσματα.
[2]	- Στη στήλη "Ημερ. Αποκοπής τελευταίου δικαιώματος" αναφέρεται η Ημερομηνία εισαγωγής για Νέες Εταιρείες.
[3]	- Η Χρηματιστηριακή αξία αναφέρεται στο σύνολο των μετοχών
[4]	- Η κωδικοποίηση των Κλάδων Οικονομικής Δραστηριότητας του Χ.Α. παρουσιάζονται στο Παράρτημα Α
[5]	- Η Χρηματιστηριακή Αξία αναφέρεται στο σύνολο των κατηγοριών μετοχών (εφόσον έχουν εισαχθεί περισσότερες της μιας κατηγορίες) και δεν αναφέρεται σε επιμέρους κατηγορίες μετοχών μιας εταιρείας.
[6]	- P/E μεγαλύτερο του 100
[7]	- Τελευταία εικόνα του Βιβλίου Εντολών πριν το τέλος της συνεδρίασης
[8]	- Στην Αξία Συναλλαγών των Μετοχών περιλαμβάνονται όλοι οι τύποι Πακέτων
4750	- Μεταφορά στην Κατηγορία Επιτήρησης από 8/4/2011.
4955	- Μεταφορά στην Επιτήρηση από 5/4/2013.
5093	- Μεταφορά στην Κατηγορία Επιτήρησης από 8/4/2015.
5141	- Μεταφορά στην Κατηγορία Επιτήρησης από 10/05/2017.
5160	- Μεταφορά στην Κατηγορία Επιτήρησης από 15/04/2016.
5165	- Μεταφορά στην Κατηγορία Επιτήρησης από 15/02/2018.
5193	- Μεταφορά στην κατηγορία Επιτήρησης από 25/10/2018.
5197	- Μεταφορά στην κατηγορία Επιτήρησης από 07/11/2018.
5232	- Μεταφορά στην Κατηγορία Επιτήρησης από 08/04/2011.
5233	- Αναστολή διαπραγμάτευσης από 13/05/2020.
5248	- Μεταφορά στην κατηγορία Επιτήρησης από 06/09/2011.
5253	- Μεταφορά στην Επιτήρηση από 14/5/2021.
5275	- Μεταφορά στη Κατηγορία Επιτήρησης από 09/07/2020.
5277	- Αναστολή διαπραγμάτευσης από 02/05/2023.
5278	- Αναστολή διαπραγμάτευσης από 03/05/2023.

Στοιχεία Συναλλαγών Πακέτων

Χρεόγραφο	Όγκος πακέτου	Τιμή πακέτου	Αξία πακέτου	Ώρα έγκρισης	Σημείωση
ΕΘΝΙΚΗ ΤΡΑΠΕΖΑ (ΚΟ)	269,562	8.17	2,201,243.29	10:39:32	20
ΟΤΕ (ΚΟ)	30,000	14.95	448,500.00	10:46:07	20
ΠΕΙΡΑΙΩΣ FINANCIAL HOLD (ΚΟ)	100,000	3.84	384,000.00	10:47:19	20
ΟΠΑΠ (ΚΟ)	30,000	16.15	484,500.00	11:47:48	20
EUROBANK HOLDINGS (ΚΟ)	160,000	2.09	333,920.00	12:07:41	20
EUROBANK HOLDINGS (ΚΟ)	323,159	2.09	674,432.83	12:40:11	20
ΟΠΑΠ (ΚΟ)	30,000	16.10	483,000.00	12:52:56	20
JUMBO (ΚΟ)	35,000	22.82	798,700.00	14:33:38	20
ΟΤΕ (ΚΟ)	42,557	14.75	627,502.97	16:50:01	20

Σημειώσεις πακέτων

- 9 - Μέθοδος 6-1 / Ειδική Χρέωση
- 10 - Μέθοδος 6-1 / Ειδική Χρέωση, Αυθημερόν Διακανονισμός
- 14 - Μέθοδος 6-3 / Πακέτο Αποκατάστασης, Ατελής αγορά και Πώληση
- 18 - Μέθοδος 6-2 / SPOT 1
- 19 - Μέθοδος 6-2 / SPOT 2
- 20 - Μέθοδος 6-1 και Μέθοδος 6-1 Αυθημερόν Διακανονισμός
- 21 - Άλλη Προσυμφωνημένη

Στοιχεία Συναλλαγών Δικαιωμάτων

Ημερ. αποκοπής	Έναρξη εξάσκησης	Λήξη εξάσκησης	Λήξη διαπραγμάτευσης	Δικαιώματα	Κατωτ Τιμή	Ανωτ Τιμή	Τιμή κλεισ.	Τελευταία ζήτηση	Τελευταία προσφορά	Όγκος	Πράξεις	Αξία Συναλλαγών
----------------	------------------	----------------	----------------------	------------	------------	-----------	-------------	------------------	--------------------	-------	---------	-----------------

Δεν υπάρχουν Συναλλαγές Δικαιωμάτων.

Στοιχεία Συναλλαγών Εκποιήσεων

Χρεόγραφα	Τύπος Χρεογράφου	Όγκος Συναλλαγών	Αριθμός Πράξεων	Αξία Συναλλαγών	Σημείωση
-----------	------------------	------------------	-----------------	-----------------	----------

Δεν πραγματοποιήθηκαν Εκποιήσεις Μετοχών.

Σημειώσεις Εκποιήσεων

- Δημόσιος Ανοικτός Πλειστηριασμός
- Εκποίηση Ενσώματων Ονομαστικών Μετοχών
- Εκποίηση Αδιάθετων Κλασματικών Υπολοίπων

Στοιχεία Ενεργητικού Διαπραγματεύσιμων Αμοιβαίων Κεφαλαίων (Δ.Α.Κ.)

	Ημερομηνία συναλλαγών	Δημιουργία / Εξαγορά	Αριθ. Μερ. (T-1)	Νέα Μερ. (T-1)	Εξαγορασθ. Μερ. (T-1)	Μερίδια (T) [1]	Αξία Ενεργητικού [2]	Καθαρή Τιμή	Μέρισμα /Μερίδιο	Ημερ. Αποκοπής
ALPHA ETF FTSE Athex Large Cap	23/08/2024	5,000	971,502	---	---	971,502	33,940,540.00	34.9361	1.35	01/07/2024

Σημειώσεις Δ.Α.Κ.

[1] - Αριθμ. μεριδίων (T) = Αριθμ. μεριδίων (T-1) + Νεοεκδιθέντα μερίδια (T-1) - Εξαγορασθέντα μερίδια (T-1)

[2] - Περιλαμβάνονται και τα μερίδια που δημιουργήθηκαν / εξαγοράσθηκαν την ημέρα T-1.

Περιγραφή	Στοιχεία
Όνομασία Δ.Α.Κ.	ALPHA ETF FTSE Athex Large Cap
Σύμβολο Δ.Α.Κ. (GR)	ΑΔΑΚ
Σύμβολο Δ.Α.Κ. (EN)	AETF
ISIN Δ.Α.Κ.	GRF000153004
Κατηγορία Διαπραγμάτευσης	Διαπραγματεύσιμα Αμοιβαία Κεφάλαια (Δ.Α.Κ.)
Τύπος Δ.Α.Κ.	Μετοχών
Τρόπος διαχείρισης	Παθητικός
Επενδυτική Στρατηγική	Σκοπός της επενδυτικής πολιτικής του Αμοιβαίου Κεφαλαίου είναι η αναπαραγωγή της αποδόσεως του Δείκτη FTSE/X.A. Large Cap του Χρηματιστηρίου Αθηνών σε όρους Ευρώ, ακολουθώντας πλήρως και πανομοιότυπες τη σύνθεση του υποκείμενου Δείκτη.
Εκδότης	ΑΛΦΑ ASSET MANAGEMENT Α.Ε.Δ.Α.Κ.
Εταιρεία Διαχείρισης	ΑΛΦΑ ASSET MANAGEMENT Α.Ε.Δ.Α.Κ.
Ειδικοί Διαπραγματευτές	ΑΛΦΑ FINANCE Α.Χ.Ε.Π.Ε.Υ., ΕΘΝΙΚΗ ΧΡΗΜΑΤΙΣΤΗΡΙΑΚΗ Α.Χ.Ε.Π.Ε.Υ.
Θεματοφύλακας	ΑΛΦΑ ΤΡΑΠΕΖΑ Α.Ε.
Σύμβολο Δείκτη (GR)	FTSE
Σύμβολο Δείκτη (EN)	FTSE
Όνομασία Δείκτη	FTSE/X.A. Large Cap
ISIN Δείκτη	GRI99201A006
Κλάσμα Δείκτη [1]	1/100
Αρχική Τιμή Μεριδίου	21.76
Συνολικός Αριθμός Μεριδίων [2]	971,502
Ημερομηνία πρώτης Έκδοσης	14/01/2008
Ημερομηνία έναρξης Διαπραγμάτευσης	24/01/2008
Νόμισμα Διαπραγμάτευσης	ΕΥΡΩ
Νόμισμα Ενεργητικού	ΕΥΡΩ
Αρχική Αξία Ενεργητικού [3]	3,000,000.00
Αριθμ. Μεριδίων για Δημιουργία-Εξαγορά [4]	5,000
Αμοιβή Διαχείρισης	0.375

Σημειώσεις Δ.Α.Κ.

[1] - Το κλάσμα της τιμής του δείκτη που αποτελεί η τιμή της πρώτης έκδοσης

[2] - Ο αριθμός μεριδίων που διαπραγματεύθηκαν στο Χρηματιστήριο την ημέρα T


[3] - Η αξία του ενεργητικού κατά την έκδοση

[4] - Ο αριθμός μεριδίων που απαιτείται κατά τη διαδικασία δημιουργίας εξαγοράς

23/08/2024

Ανακοινώσεις

Η.Δ.Τ.



ΑΝΑΚΟΙΝΩΣΕΙΣ

ΓΝΩΣΤΟΠΟΙΗΣΕΙΣ ΕΤΑΙΡΕΙΩΝ

From: ΕΛΛΗΝΙΚΑ ΧΡΗΜΑΤΙΣΤΗΡΙΑ Α.Ε.
Posted At: 22 August 2024 17:29
Conversation: Συναλλαγές της Eurobank Equities
Posted To: DOLAnnouncements2

Subject: Συναλλαγές της Eurobank Equities

Η Εταιρία Ελληνικά Χρηματιστήρια-Χρηματιστήριο Αθηνών Α.Ε. Συμμετοχών (ATHEX) ανακοινώνει σύμφωνα με τον Ν.3556/2007 και τις διατάξεις του Κανονισμού (ΕΕ) 596/2014 του Ευρωπαϊκού Κοινοβουλίου και του Συμβουλίου ότι η Eurobank Equities Α.Ε.Π.Ε.Υ. την ενημέρωσε ότι πραγματοποίησε τις εξής συναλλαγές:

α/α	Ημερομηνία γνωστοποίησης στην ATHEX	Ημερομηνία συναλλαγής	Είδος συναλ.	Ποσότητα	Χρηματοπιστωτικό μέσο	Συνολική αξία (ευρώ)
1	20.08.2024	19.08.2024	Αγορά	157	Μετοχές ΕΧΑΕ (κο)	731,74
2	20.08.2024	19.08.2024	Πώληση	157	Μετοχές ΕΧΑΕ (κο)	733,03
3	21.08.2024	20.08.2024	Αγορά	1.303	Μετοχές ΕΧΑΕ (κο)	6.103,43
4	21.08.2024	20.08.2024	Πώληση	3.303	Μετοχές ΕΧΑΕ (κο)	15.479,65
5	21.08.2024	20.08.2024	Αγορά	20	ΣΜΕ ΕΧΑΕ	9.343,00
6	22.08.2024	21.08.2024	Αγορά	1.136	Μετοχές ΕΧΑΕ (κο)	5.308,57
7	22.08.2024	21.08.2024	Πώληση	1.136	Μετοχές ΕΧΑΕ (κο)	5.312,52

Η Eurobank Equities Α.Ε.Π.Ε.Υ. πραγματοποίησε τις ανωτέρω συναλλαγές λόγω της ειδικής διαπραγμάτευσης που έχει αναλάβει στην αγορά παραγώγων σε Συμβόλαια

Μελλοντικής Εκπλήρωσης (ΣΜΕ) με υποκείμενο τίτλο τη μετοχή της εταιρίας (σύμβολο μετοχής: ΕΧΑΕ).

Η γνωστοποίηση εκ μέρους της Eurobank Equities Α.Ε.Π.Ε.Υ. προς την εταιρεία και ακολούθως από την εταιρία προς τις αρχές της Κεφαλαιαγοράς, γίνεται επειδή ο κ. Κωνσταντίνος Βασιλείου είναι μη εκτελεστικό μέλος του Δ.Σ. της Eurobank Equities Α.Ε.Π.Ε.Υ. ενώ κατέχει ταυτόχρονα τη θέση του Μη Εκτελεστικού Μέλους του Δ.Σ. της ΑΤΗΕΧ (υπόχρεο πρόσωπο με βάση το Ν.3340/2005).

From: ΜΟΤΟΔΥΝΑΜΙΚΗ Α.Ε.Ε.
Posted At: 22 August 2024 18:37
Conversation: ΓΝΩΣΤΟΠΟΙΗΣΗ ΑΠΟΦΑΣΗΣ ΓΙΑ ΤΗΝ ΑΓΟΡΑ ΙΔΙΩΝ
ΜΕΤΟΧΩΝ
Posted To: DOLAnnouncements2
Subject: ΓΝΩΣΤΟΠΟΙΗΣΗ ΑΠΟΦΑΣΗΣ ΓΙΑ ΤΗΝ ΑΓΟΡΑ ΙΔΙΩΝ
ΜΕΤΟΧΩΝ

Επισυνάπτεται η σχετική ανακοίνωση αναφορικά με την απόκτηση ιδίων μετοχών

[Ανακοίνωση Ιδίων Μετοχών 22.08.2024](#)

From: CENERGY HOLDINGS
Posted At: 22 August 2024 18:57
Conversation: ΕΝΗΜΕΡΩΣΗ ΕΠΙ ΤΩΝ ΑΠΟΤΕΛΕΣΜΑΤΩΝ Α ΕΞΑΜΗΝΟΥ
2024
Posted To: DOLAnnouncements2
Subject: ΕΝΗΜΕΡΩΣΗ ΕΠΙ ΤΩΝ ΑΠΟΤΕΛΕΣΜΑΤΩΝ Α ΕΞΑΜΗΝΟΥ
2024

ΕΝΗΜΕΡΩΣΗ ΕΠΙ ΤΩΝ ΑΠΟΤΕΛΕΣΜΑΤΩΝ Α ΕΞΑΜΗΝΟΥ
2024

[ΕΝΗΜΕΡΩΣΗ ΕΠΙ ΤΩΝ ΑΠΟΤΕΛΕΣΜΑΤΩΝ Α ΕΞΑΜΗΝΟΥ
2024](#)

From: Ο.Λ.Θ. Α.Ε.
Posted At: 22 August 2024 20:55
Conversation: ΓΝΩΣΤΟΠΟΙΗΣΗ ΑΛΛΑΓΗΣ ΣΥΝΘΕΣΗΣ ΔΙΟΙΚΗΤΙΚΟΥ
ΣΥΜΒΟΥΛΙΟΥ
Posted To: DOLAnnouncements2
Subject: ΓΝΩΣΤΟΠΟΙΗΣΗ ΑΛΛΑΓΗΣ ΣΥΝΘΕΣΗΣ ΔΙΟΙΚΗΤΙΚΟΥ
ΣΥΜΒΟΥΛΙΟΥ

Παρακαλώ δείτε συνημμένη Ανακοίνωση.

[20240822_Announcement of
BoD_Committees_Gr](#)

From: ΕΛΒΑΛΧΑΛΚΟΡ Ε.Β. ΧΑΛΚΟΥ & ΑΛΟΥΜΙΝΙΟΥ Α.Ε.
Posted At: 23 August 2024 08:42
Conversation: ΑΝΑΚΟΙΝΩΣΗ ΓΙΑ ΤΗΝ ΑΓΟΡΑ ΙΔΙΩΝ ΜΕΤΟΧΩΝ
Posted To: DOLAnnouncements2

Subject: ΑΝΑΚΟΙΝΩΣΗ ΓΙΑ ΤΗΝ ΑΓΟΡΑ ΙΔΙΩΝ ΜΕΤΟΧΩΝ

Παρακαλώ δείτε συνημμένα την
ανακοίνωση.

[ΑΝΑΚΟΙΝΩΣΗ ΓΙΑ ΤΗΝ ΑΓΟΡΑ ΙΔΙΩΝ
ΜΕΤΟΧΩΝ](#)

From: COCA-COLA HBC A.G.
Posted At: 23 August 2024 08:48
Conversation: Transaction in Own shares
Posted To: DOLAnnouncements2

Subject: Transaction in Own shares

See the
announcement

[Announcement](#)

From: LAMDA DEVELOPMENT A.E.
Posted At: 23 August 2024 09:30
Conversation: Ημερομηνία Ανακοίνωσης Οικονομικών Αποτελεσμάτων Α
Εξαμήνου 2024
Posted To: DOLAnnouncements2
Subject: Ημερομηνία Ανακοίνωσης Οικονομικών Αποτελεσμάτων Α
Εξαμήνου 2024

Ημερομηνία Ανακοίνωσης Οικονομικών Αποτελεσμάτων Α Εξαμήνου
2024

[Ημερομηνία Ανακοίνωσης Οικονομικών Αποτελεσμάτων ΑΑ
Εξαμήνου 2024](#)

From: ΔΕΗ Α.Ε.
Posted At: 23 August 2024 09:54
Conversation: Ανακοίνωση - Ρυθμιζόμενη πληροφορία
Posted To: DOLAnnouncements2

Subject: Ανακοίνωση - Ρυθμιζόμενη πληροφορία

Δείτε την
ανακοίνωση

[Ανακοίνωση](#)

From: METLEN ENERGY & METALS A.E.
Posted At: 23 August 2024 09:57
Conversation: Απόκτηση Ιδίων Μετοχών
Posted To: DOLAnnouncements2

Subject: Απόκτηση Ιδίων Μετοχών

Δείτε παρακάτω:

[Απόκτηση Ιδίων
Μετοχών](#)

From: COCA-COLA HBC A.G.
Posted At: 23 August 2024 10:39
Conversation: Announcement of extraordinary general meeting to be held on 16 September 2024, changes to the Board
Posted To: DOLAnnouncements2
Subject: Announcement of extraordinary general meeting to be held on 16 September 2024, changes to the Board

Announcement of extraordinary general meeting to be held on 16 September 2024, changes to the Board

[Announcement of extraordinary general meeting to be held on 16 September 2024, changes to the Board](#)
[EGM Notice](#)

From: ΚΤΗΜΑ ΛΑΖΑΡΙΔΗ Α.Ε.
Posted At: 23 August 2024 11:46
Conversation: ΑΝΑΚΟΙΝΩΣΗ ΓΙΑ ΤΙΣ ΑΠΟΦΑΣΕΙΣ ΓΕΝΙΚΗΣ ΣΥΝΕΛΕΥΣΗΣ
Posted To: DOLAnnouncements2
Subject: ΑΝΑΚΟΙΝΩΣΗ ΓΙΑ ΤΙΣ ΑΠΟΦΑΣΕΙΣ ΓΕΝΙΚΗΣ ΣΥΝΕΛΕΥΣΗΣ

ΚΤΗΜΑ ΚΩΣΤΑ ΛΑΖΑΡΙΔΗ Α.Ε.

ΑΡ. Μ.Α.Ε. 26064/06/Β/92/15

ΑΠΟΦΑΣΕΙΣ ΤΑΚΤΙΚΗΣ ΓΕΝΙΚΗΣ ΣΥΝΕΛΕΥΣΗΣ

Ανακοινώνεται από την εταιρεία ότι την 23η Αυγούστου 2024 πραγματοποιήθηκε η Ετήσια Τακτική Γενική Συνέλευση των μετόχων της στην οποία συμμετείχαν πέντε (5) μέτοχοι εκπροσωπώντας το 81,83% του μετοχικού κεφαλαίου της εταιρείας, ήτοι 14.744.584 επί συνόλου 18.017.472 μετοχών. Η Γενική Συνέλευση ευρισκόμενη σε απαρτία, αποφάσισε έγκυρα και ενέκρινε όλα τα θέματα της ημερήσιας διάταξης ως ακολούθως :

1. Η Γενική Συνέλευση αποφάσισε ομόφωνα, με ψήφους 14.744.584, ήτοι με ποσοστό 100% επί του συνόλου των παρισταμένων μετόχων, το οποίο αντιστοιχεί στο 81,83% του συνόλου των μετοχών και δικαιωμάτων ψήφου της Εταιρείας, την έγκριση των ετήσιων Οικονομικών Καταστάσεων της εταιρικής χρήσης που έληξε την 31.12.2023 καθώς και της Έκθεσης Διαχείρισης του Δ.Σ., της Δήλωσης Εταιρικής Διακυβέρνησης σύμφωνα με το άρθρο 152 του Ν.4548/2018 και της Έκθεσης Ανεξάρτητου Ορκωτού Ελεγκτή Λογιστή.
2. Η Γενική Συνέλευση ομόφωνα, με ψήφους 14.744.584, ήτοι με ποσοστό 100% επί του συνόλου των παρισταμένων μετόχων, το οποίο αντιστοιχεί στο 81,83% του συνόλου των μετοχών και δικαιωμάτων ψήφου της Εταιρείας, ενέκρινε τη συνολική διαχείριση του Διοικητικού Συμβουλίου για τη χρήση 2023 και αποφάσισε την απαλλαγή των Ορκωτών Ελεγκτών της Εταιρείας από κάθε ευθύνη αποζημίωσης κατά το νόμο για τη δραστηριότητά τους, κατά την εταιρική χρήση που έληξε την 31.12.2023.
3. Η Γενική Συνέλευση αποφάσισε ομόφωνα, με ψήφους 14.744.584, ήτοι με ποσοστό 100% επί του συνόλου των παρισταμένων μετόχων, το οποίο αντιστοιχεί στο 81,83% του συνόλου των μετοχών και δικαιωμάτων ψήφου της Εταιρείας, κατ' απόκλιση από την εισήγηση του Δ.Σ., την διανομή μερίσματος χρήσεως 2023. Συγκεκριμένα η Γενική Συνέλευση ενέκρινε τη διανομή μερίσματος συνολικού ποσού 540.524,16 Ευρώ (μικτό

ποσό), ήτοι 0,03 Ευρώ ανά μετοχή (μικτό ποσό). Από το ως άνω ποσό παρακρατείται βάσει των άρθρων 40 παρ. 1 και 64 παρ. 1 του ν. 4172/2013, όπως ισχύει μετά την τροποποίησή του από το ν. 4646/2019, ο αναλογών στο μέρισμα φόρος ποσοστού 5% (0,0015 € ανά μετοχή) και συνεπώς το τελικώς καταβαλλόμενο ποσό του μερίσματος (καθαρό ποσό) θα ανέλθει σε 0,0285 Ευρώ ανά μετοχή. Ημερομηνία αποκοπής του μερίσματος ορίσθηκε η Παρασκευή, 11 Οκτωβρίου 2024. Δικαιούχοι του ως άνω μερίσματος βάσει του κανόνα προσδιορισμού δικαιούχων (record date) είναι οι μερίδες πελάτη ή πελατείας εγγεγραμμένοι στο Σύστημα Αυλων Τίτλων (ΣΑΤ) που διαχειρίζεται η εταιρεία «Ελληνικό Κεντρικό Αποθετήριο Τίτλων Α.Ε.» (ATHEXCSD) την Δευτέρα, 14 Οκτωβρίου 2024. Η καταβολή του μερίσματος θα ξεκινήσει την Παρασκευή, 18 Οκτωβρίου 2024, ήτοι εντός χρονικού διαστήματος μικρότερου των δύο μηνών από την ημερομηνία λήψης της απόφασης, σύμφωνα με τα οριζόμενα στην παρ. 3 του αρ. 160 του ν. 4548/2018, ομόφωνα και παμπσηφεί εξουσιοδοτήθηκε το Δ.Σ. για την υλοποίηση των ανωτέρω. Ο τρόπος καταβολής θα ανακοινωθεί μέσω του τύπου και του Χ.Α.

4. Η Γενική Συνέλευση αποφάσισε ομόφωνα, με ψήφους 14.744.584, ήτοι με ποσοστό 100% επί του συνόλου των παρισταμένων μετόχων, το οποίο αντιστοιχεί στο 81,83% του συνόλου των μετοχών σε αντικατάσταση του παραιτηθέντος Μέλους του Δ.Σ., Πέτρου Ντινάκη, την εκλογή ως νέου Μέλους του Διοικητικού Συμβουλίου του Ιωάννη Έγγλεζου του Αναστασίου και τον ορισμό αυτού ως ανεξάρτητο μη εκτελεστικό Μέλος του Διοικητικού Συμβουλίου του Ιωάννη Έγγλεζο του Αναστασίου. Το ως άνω ανεξάρτητο μη εκτελεστικό μέλος πληρεί στο σύνολο του τις προϋποθέσεις του άρθρου 9 του Ν. 4706/2020, και ως εκ τούτου δεν έχουν σχέση εξάρτησης με την Εταιρεία ή με συνδεδεμένα με αυτήν πρόσωπα.

5. Η Γενική Συνέλευση αποφάσισε κατά πλειοψηφία και ειδικότερα με θετικές ψήφους υπέρ 14.594.574 (98,98%) και αρνητικές ψήφους κατά 150.010 (1.02%) επί του παρισταμένου μετοχικού κεφαλαίου της Εταιρείας, μετά από πρόταση του Διοικητικού Συμβουλίου και κατόπιν εισηγήσεως της Επιτροπής Ελέγχου της Εταιρείας, την επανεκλογή της ελεγκτικής εταιρείας ««BDO ΟΡΚΩΤΟΙ ΕΛΕΓΚΤΕΣ ΑΝΩΝΥΜΗ ΕΤΑΙΡΕΙΑ, Α.Μ. Εταιρίας ΕΛΤΕ 41 και διακριτικό τίτλο BDO GREECE», η οποία θα ορίσει τον τακτικό Ορκωτό Ελεγκτή – Λογιστή και τον αναπληρωματικό Ορκωτό Ελεγκτή – Λογιστή για τον έλεγχο των ετήσιων Οικονομικών καταστάσεων της Εταιρείας για την εταιρική χρήση από 1.1.2024 έως 31.12.2024 και της οποίας η αμοιβή θα συμφωνηθεί από έναν εκ των Διευθύνοντων Συμβούλων της Εταιρείας. Σημειώνεται ότι οι κ.κ. Μέτοχοι, φυσικά πρόσωπα, που είναι ταυτόχρονα μέλη του Διοικητικού Συμβουλίου της Εταιρείας, συμμετείχαν στη ψηφοφορία της Γενικής Συνέλευσης και στον υπολογισμό απαρτίας και πλειοψηφίας, καθώς η πλειοψηφία των ανεξάρτητων μελών του Διοικητικού Συμβουλίου είχε δηλώσει ότι συμφωνεί με την ανάθεση του ελέγχου στα ως άνω προτεινόμενα πρόσωπα.

6. Η Γενική Συνέλευση, κατόπιν συζήτησης, ενέκρινε ομόφωνα (με συμβουλευτική ψήφο) με ψήφους 14.744.584, ήτοι με ποσοστό 100% επί του συνόλου των παρισταμένων μετόχων, το οποίο αντιστοιχεί στο 81,83% του συνόλου των μετοχών και δικαιωμάτων ψήφου της Εταιρείας, την Έκθεση Αποδοχών της χρήσης 2023 καθώς και τις αμοιβές και παροχές, που χορηγήθηκαν στα μέλη του Διοικητικού Συμβουλίου για την εταιρική χρήση 2023, όπως αυτές αναφέρονται στην Έκθεση Αποδοχών. Η Έκθεση περιέχει ολοκληρωμένη επισκόπηση του συνόλου των αποδοχών των μελών του Διοικητικού Συμβουλίου που εδόθησαν το 2023 καθώς και όλες τις κατ' ελάχιστον πληροφορίες που απαιτεί το άρθρο 112 του Νόμου 4548/2018 και σύμφωνα με την Πολιτική Αποδοχών της Εταιρείας που εγκρίθηκε από την Γενική Συνέλευση της 25 Αυγούστου 2023 και βρίσκεται αναρτημένη στο διαδικτυακό τόπο της Εταιρείας στη διεύθυνση: www.domaine-lazaridi.gr. Σύμφωνα με το άρθρο 112 παρ. 3 του Ν. 4548/2018 η ψήφος των μετόχων για το παρόν θέμα είναι συμβουλευτική.

7. Η Γενική Συνέλευση αποφάσισε ομόφωνα, με ψήφους 14.744.584, ήτοι με ποσοστό 100% επί του συνόλου των παρισταμένων μετόχων, το οποίο αντιστοιχεί στο 81,83% του συνόλου των μετοχών και δικαιωμάτων ψήφου της Εταιρείας, την έγκριση των καταβληθεισών αμοιβών στα μέλη του Δ.Σ. για τη χρήση του 2023. Επίσης, η Γενική Συνέλευση αποφάσισε ομόφωνα, με ψήφους 14.744.584, ήτοι με ποσοστό 100% επί του συνόλου των παρισταμένων μετόχων, το οποίο αντιστοιχεί στο 81,83% του συνόλου των μετοχών και δικαιωμάτων ψήφου της Εταιρείας, την μη καταβολή αμοιβών από κέρδη στα μέλη του Δ.Σ.

8. Η Γενική Συνέλευση αποφάσισε ομόφωνα, με ψήφους 14.744.584, ήτοι με ποσοστό 100% επί του συνόλου των παρισταμένων μετόχων, το οποίο αντιστοιχεί στο 81,83% του συνόλου των μετοχών και δικαιωμάτων ψήφου της Εταιρείας, την προέγκριση των αμοιβών για την χρήση 2024 (01/01/2024-31/12/2024).

9. Η Γενική Συνέλευση ενημερώθηκε από τον Πρόεδρο της Επιτροπής Ελέγχου για τα πεπραγμένα της Επιτροπής Ελέγχου κατά την εταιρική χρήση 2023, σύμφωνα με την Ετήσια Έκθεση Πεπραγμένων της που υποβλήθηκε σ' αυτήν κατ' άρθρο 44 παρ. 1θ του ν. 4449/2017, όπως τροποποιηθέν ισχύει. Η σχετική έκθεση, η οποία βρίσκεται αναρτημένη στο διαδικτυακό τόπο της Εταιρείας στη διεύθυνση: www.domaine-lazaridi.gr, δεν τέθηκε σε ψηφοφορία.

10. Σύμφωνα με τις διατάξεις του άρθρου 9 παρ. 5. του ν. 4706/2020, υπεβλήθη και παρουσιάστηκε στη Γενική Συνέλευση η Έκθεση των Ανεξαρτήτων Μη Εκτελεστικών Μελών του Διοικητικού Συμβουλίου για την εταιρική χρήση 2023 (01.01.2023-31.12.2023), η οποία βρίσκεται αναρτημένη στο διαδικτυακό τόπο της Εταιρείας στη διεύθυνση: www.domaine-lazaridi.gr. Το παρόν θέμα και η ως άνω Έκθεση δεν τέθηκαν σε ψηφοφορία.

11. Αποφάσισε ομόφωνα, με πλειοψηφία και αναλογία έγκυρων ψήφων 100,00% επί του καταβεβλημένου μετοχικού κεφαλαίου της Εταιρείας (ήτοι 14.744.584 μετοχές, και

14.744.584 έγκυρες θετικές ψήφου) την έγκριση της τροποποίησης του άρθρου 11 του Καταστατικού της εταιρείας ήτοι:

1. Το Διοικητικό Συμβούλιο συγκαλείται από τον Πρόεδρο ή τον Αντιπρόεδρο που τον αναπληρώνει, σύμφωνα με τον Ν. 4548/2018, και συνεδριάζει στην έδρα της Εταιρείας ή /και μέσω τηλεδιάσκεψης κάθε φορά που ο νόμος, το καταστατικό ή οι ανάγκες της εταιρείας το απαιτούν.

2. Το Διοικητικό Συμβούλιο εγκύρως συνεδριάζει και εκτός της έδρας του σε άλλο τόπο, είτε στην ημεδαπή είτε στην αλλοδαπή, εφόσον στη συνεδρίαση αυτή παρίστανται ή αντιπροσωπεύονται όλα τα μέλη του και κανένα δεν αντιλέγει στην πραγματοποίηση της συνεδρίασης και τη λήψη αποφάσεων.

12. Δε συντρέχει περίπτωση.

From: ABAΞ A.E.
Posted At: 23 August 2024 11:54
Conversation: ΑΝΑΚΟΙΝΩΣΗ ΡΥΘΜΙΖΟΜΕΝΗΣ ΠΛΗΡΟΦΟΡΙΑΣ ΤΟΥ Ν.
3556/2007: Γνωστοποίηση συναλλαγών
Posted To: DOLAnnouncements2
Subject: ΑΝΑΚΟΙΝΩΣΗ ΡΥΘΜΙΖΟΜΕΝΗΣ ΠΛΗΡΟΦΟΡΙΑΣ ΤΟΥ Ν.
3556/2007: Γνωστοποίηση συναλλαγών

Συνημμένο αρχείο pdf.

[Ανακοίνωση Ρυθμιζόμενης Πληροφορίας
N.3556/2007](#)
[Notice of Regulated Information Law 3556/2007](#)

From: ΚΤΗΜΑ ΛΑΖΑΡΙΔΗ Α.Ε.
Posted At: 23 August 2024 11:56
Conversation: ΑΝΑΚΟΙΝΩΣΗ ΤΡΟΠΟΠΟΙΗΣΗΣ ΟΙΚΟΝΟΜΙΚΟΥ
ΗΜΕΡΟΛΟΓΙΟΥ 2024
Posted To: DOLAnnouncements2

Subject: ΑΝΑΚΟΙΝΩΣΗ ΤΡΟΠΟΠΟΙΗΣΗΣ ΟΙΚΟΝΟΜΙΚΟΥ
ΗΜΕΡΟΛΟΓΙΟΥ 2024

Τροποποίηση Οικονομικού Ημερολογίου 2024

Σύμφωνα με τις διατάξεις της παραγράφου 4.1.4.3.1 του Κανονισμού του Χρηματιστηρίου Αθηνών η εταιρεία «ΚΤΗΜΑ ΚΩΣΤΑ ΛΑΖΑΡΙΔΗ ΑΕ», ενημερώνει το επενδυτικό κοινό ότι τροποποιεί και επικαιροποιεί το Οικονομικό Ημερολόγιο 2024 ως ακολούθως :

1. Η Εταιρία θα διανείμει μέρισμα,	
2. Αποκοπή Μερίσματος:	11-10-2024
3. Δικαιούχοι Μερίσματος:	14-10-2024
4. Ημερομηνία Καταβολής: Μερίσματος:	18-10-2024

Σε περίπτωση τροποποίησης των παραπάνω ημερομηνιών η Εταιρεία θα ενημερώσει έγκαιρα το επενδυτικό κοινό με νεότερη ανακοίνωση.

From: ΑΒΑΞ Α.Ε.
Posted At: 23 August 2024 12:20
Conversation: Ανακοίνωση 6973/2024 (δεν είναι διαθέσιμη η Ελληνική μετάφραση)
Posted To: DOLAnnouncements2
Subject: Ανακοίνωση 6973/2024 (δεν είναι διαθέσιμη η Ελληνική μετάφραση)

Αυτή η Ανακοίνωση είναι διαθέσιμη μόνο στα [Αγγλικά](#).

From: QUEST ΣΥΜΜΕΤΟΧΩΝ Α.Ε.

Posted At: 23 August 2024 14:49

Conversation: Αγορά ιδίων μετοχών

Posted To: DOLAnnouncements2

Subject: Αγορά ιδίων μετοχών

Η Quest Συμμετοχών Α.Ε. γνωστοποιεί ότι σύμφωνα με το άρθρο 49 του Ν 4548/2018 και σύμφωνα με τους όρους του Κανονισμού 2273 / 2003 της Ευρωπαϊκής Επιτροπής και σε εκτέλεση της από 13/06/2024 απόφασης της Τακτικής Γενικής Συνέλευσης των Μετόχων της Εταιρείας και της από 14/06/2024 απόφασης του Διοικητικού Συμβουλίου, προέβη κατά τη διάρκεια της συνεδρίασης της 22/08/2024, μέσω της χρηματιστηριακής εταιρείας «Eurobank Equities», σε αγορά 285 ιδίων μετοχών με μέση τιμή κτήσης 5,28 ευρώ και συνολική αξία συναλλαγής 1.505,25 ευρώ.

Μετά και την προαναφερόμενη αγορά, η Εταιρεία κατέχει 1.316.853 ίδιες μετοχές, ποσοστό 1,2281% του συνόλου των μετοχών της Εταιρείας.

From: ΔΟΥΡΟΣ Α.Ε.
Posted At: 23 August 2024 15:17
Conversation: ΑΝΑΚΟΙΝΩΣΗ ΓΙΑ ΤΙΣ ΑΠΟΦΑΣΕΙΣ ΤΑΚΤΙΚΗΣ ΓΕΝΙΚΗΣ
ΣΥΝΕΛΕΥΣΗΣ
Posted To: DOLAnnouncements2
Subject: ΑΝΑΚΟΙΝΩΣΗ ΓΙΑ ΤΙΣ ΑΠΟΦΑΣΕΙΣ ΤΑΚΤΙΚΗΣ ΓΕΝΙΚΗΣ
ΣΥΝΕΛΕΥΣΗΣ

Δείτε τις Αποφάσεις της Τακτικής
ΓΣ

[Αποφάσεις ΓΣ](#)

Ομολογιακά Δάνεια Επιχειρήσεων – Οργανωμένη Αγορά (Μη Μετατρέψιμα)

Πλήθος Εισηγμένων Ομολογιών	Ονομαστική αξία	Τιμή έκδοσης	Σημερινό επιτόκιο	Ημερ. λήξης	Διάρκεια (έτη)	Σημείωση	Τοκομερίδιο		Μον. Διασπ.	Ομόλογα Επιχειρήσεων	Δεδ. Τόκος	Αποδ. Λήξη	Κατωτ Τιμή	Ανωτ Τιμή	Τιμή κλεισ. Προηγ.	Κλείσιμο-ημ/νία	Όγκος	Αξία Συναλλαγών	Τελευταία εντολή			Μεγ έτους		
							Κοινό	Προτιμησιακό											Τιμή	Αγορ./ Πώλ.	Ημερομηνία		λαχ έτους	
130,000	1,000.00	1,000.00	6.00	27/02/2029	5	---	1	---	1	INTRALOT Α.Ε. (Μη μετατρέψιμο)	---	5.4590	---	---	---	101.3900	22/08/2024	---	---	101.0000	A	23/08/2024	100.0050	101.9000
320,000	1,000.00	1,000.00	3.40	21/07/2027	7	---	9	---	1	LAMDA DEVELOPMENT Α.Ε. (Μη μετατρέψιμο)	3.4000	3.7380	97.0200	97.9000	97.7000	97.4880	22/08/2024	73,000	71,640.40	97.5000	A	23/08/2024	92.0000	98.0000
200,000	1,000.00	1,000.00	2.10	27/10/2027	7	---	8	---	1	Ο.Π.Α.Π. Α.Ε. (Μη μετατρέψιμο)	7.0000	3.4410	95.2970	95.2990	95.2981	94.8520	22/08/2024	11,000	10,559.79	93.5012	A	23/08/2024	90.5800	96.6000
200,000	1,000.00	1,000.00	1.90	23/03/2028	7	---	7	---	1	ΜΟΤΟΡ ΟΪΛ ΔΙΥΛΙΣΤΗΡΙΑ ΚΟΡΙΝΘΟΥ ΑΕ (Μη μετατρέψιμο)	8.1278	3.8080	93.0010	93.4800	93.1074	93.4170	22/08/2024	9,000	8,452.82	93.1001	A	23/08/2024	90.8477	93.4999
100,000	1,000.00	1,000.00	2.95	11/02/2027	5	---	6	---	1	SAFE BULKERS PARTICIPATIONS PLC (Μη μετατρέψιμο)	1.2292	4.6430	95.4100	95.4100	95.4100	95.5080	22/08/2024	1,000	955.33	95.5000	A	23/08/2024	92.0000	97.0000
230,000	1,000.00	1,000.00	4.70	12/07/2029	7	---	5	---	1	LAMDA DEVELOPMENT Α.Ε. (Μη μετατρέψιμο)	6.0056	4.1680	99.9900	101.0000	100.4584	100.7270	22/08/2024	72,000	72,762.47	99.9900	A	23/08/2024	97.0000	101.5000
100,000	1,000.00	1,000.00	4.40	26/07/2029	7	---	5	---	1	CPLP SHIPPING HOLDINGS PLC (Μη μετατρέψιμο)	3.9111	4.1090	97.1003	99.7500	99.6250	99.8180	22/08/2024	19,000	18,867.72	99.3000	A	23/08/2024	95.0948	100.5000
199,375	1,000.00	1,000.00	3.60	12/03/2026	7	---	11	---	1	ΑΕΡΟΠΟΡΙΑ ΑΙΓΑΙΟΥ Α.Ε. (Μη μετατρέψιμο)	16.8000	3.3860	97.5234	99.4000	99.3133	99.4000	22/08/2024	98,000	98,826.63	98.2010	A	23/08/2024	97.1458	99.6000
150,000	1,000.00	1,000.00	2.60	22/10/2026	7	---	10	---	1	ΤΕΡΝΑ ΕΝΕΡΓΕΙΑΚΗ Μ.Α.Ε.Χ. (Μη μετατρέψιμο)	9.1722	3.4440	97.2999	97.6886	97.3812	96.0500	20/08/2024	7,000	6,880.89	96.2000	A	23/08/2024	92.8293	97.9000
500,000	1,000.00	1,000.00	2.75	03/07/2027	7	---	9	---	1	ΓΕΚ ΤΕΡΝΑ Α.Ε. (Μη μετατρέψιμο)	4.2014	4.1580	95.1132	95.7999	95.1132	95.7000	22/08/2024	10,000	9,615.13	95.1132	A	23/08/2024	91.5500	96.0000
200,000	1,000.00	1,000.00	4.25	23/01/2029	5	---	2	---	1	AUTOHELLAS Α.Τ.Ε.Ε. (Μη μετατρέψιμο)	4.1319	4.2230	99.7000	99.7000	99.7000	100.3000	22/08/2024	1,000	1,001.13	99.0202	A	23/08/2024	97.5000	101.0000
120,000	1,000.00	1,000.00	3.95	04/04/2025	7	---	13	---	1	ΓΕΚ ΤΕΡΝΑ Α.Ε. (Μη μετατρέψιμο)	15.9097	3.8000	---	---	---	99.5000	22/08/2024	---	---	99.6700	A	23/08/2024	98.1282	100.1000
100,000	1,000.00	1,000.00	2.70	25/05/2026	5	---	7	---	1	COSTAMARE PARTICIPATIONS PLC (Μη μετατρέψιμο)	6.9000	4.1430	97.0000	97.0000	97.0000	97.5000	22/08/2024	5,000	4,884.50	96.6001	A	23/08/2024	94.2567	99.2686
300,000	1,000.00	1,000.00	2.30	20/07/2028	7	---	7	---	1	ΠΡΟΝΤΕΑ ΑΕΕΑΠ (Μη μετατρέψιμο)	2.3000	4.5890	91.2000	91.3000	91.2112	91.6000	22/08/2024	74,000	67,666.50	89.7688	A	23/08/2024	86.1234	92.3500
150,000	1,000.00	1,000.00	2.65	22/10/2026	5	---	6	---	1	CPLP SHIPPING HOLDINGS PLC (Μη μετατρέψιμο)	9.3486	4.3160	95.9000	96.0000	96.0000	95.9290	22/08/2024	145,000	140,500.05	95.8000	A	23/08/2024	93.0000	96.0000
250,000	1,000.00	1,000.00	2.45	16/11/2028	7	---	6	---	1	ΕΒΑΛΧΑΛΚΟΡ Α.Ε. (Μη μετατρέψιμο)	7.0097	4.0850	93.0000	93.0000	93.0000	92.8000	22/08/2024	41,000	38,417.40	92.4001	A	23/08/2024	88.4206	97.3000
120,000	1,000.00	1,000.00	2.65	06/12/2028	7	---	6	---	1	ΝΟΒΑΛ ΠΡΟΠΕΡΤΥ ΑΕΕΑΠ (Μη μετατρέψιμο)	6.0361	4.2360	92.5001	93.3000	93.0391	93.0000	22/08/2024	47,000	44,012.10	92.8000	A	23/08/2024	88.5000	94.2749
300,000	1,000.00	1,000.00	2.30	14/12/2028	7	---	6	---	1	ΓΕΚ ΤΕΡΝΑ Α.Ε. (Μη μετατρέψιμο)	4.7278	4.5720	90.5006	91.0000	90.6739	91.0000	22/08/2024	20,000	18,229.33	90.5101	A	23/08/2024	86.5021	92.7400

Σημειώσεις Εταιρικών Ομολόγων

Ο Όγκος Συναλλαγών υπολογίζεται ως (Τεμάχια) * (Ονομαστική Τιμή). Η Αξία Συναλλαγών υπολογίζεται ως (Τεμάχια) * (Ονομαστική Τιμή) * (Τιμή %) + (Δεδουλευμένοι Τόκοι).

Οι τιμές συναλλαγών των ομολόγων υπολογίζονται ως ποσοστό επί τοις εκατό (%) της ονομαστικής τους τιμής.

Όλα τα ομόλογα έχουν Ονομαστική Αξία εκπεφρασμένη σε Ευρώ (εκτός εάν σημειώνεται διαφορετικά).

Ομολογιακά Δάνεια Επιχειρήσεων – Οργανωμένη Αγορά (Μη Μετατρέψιμα)

Πλήθος Εισηγμένων Ομολογιών	Ονομαστική αξία	Τιμή έκδοσης	Σημερινό επιτόκιο	Ημερ. λήξης	Διάρκεια (έτη)	Σημείωση	Τοκομερίδιο		Μον. Διασπ.	Ομόλογα Επιχειρήσεων	Δεδ. Τόκος	Αποδ. Λήξη	Κατωτ Τιμή	Ανωτ Τιμή	Τιμή κλεισ. Προηγ.	Κλείσιμο-ημ/νία	Όγκος	Αξία Συναλλαγών	Τελευταία εντολή			Μεγ έτους		
							Κοινό	Προτιμησιακό											Τιμή	Αγορ./ Πώλ.	Ημερομηνία		λαχ έτους	
100,000	1,000.00	1,000.00	2.80	25/01/2027	5	---	6	---	1	PREMIA A.E. (Μη μετατρέψιμο)	2.5667	4.8130	94.8000	94.8000	94.8000	95.2000	22/08/2024	7,000	6,653.97	95.0000	A	23/08/2024	90.9974	97.8048
500,000	1,000.00	1,000.00	4.00	10/07/2030	7	---	3	---	1	METLEN ENERGY & METALS A.E. (Μη μετατρέψιμο)	5.3333	3.7180	100.4100	100.6799	100.5520	100.5950	22/08/2024	128,000	129,440.16	100.5151	A	23/08/2024	98.3001	101.5000
100,000	1,000.00	1,000.00	5.50	15/12/2028	5	---	2	---	1	IDEAL HOLDINGS A.E. (Μη μετατρέψιμο)	10.8472	4.3020	103.8000	103.8000	103.8000	102.5000	21/08/2024	1,000	1,048.85	102.5000	A	23/08/2024	100.6502	104.1000

Σημειώσεις Εταιρικών Ομολόγων

Ο Όγκος Συναλλαγών υπολογίζεται ως (Τεμάχια) * (Ονομαστική Τιμή). Η Αξία Συναλλαγών υπολογίζεται ως (Τεμάχια) * (Ονομαστική Τιμή) * (Τιμή %) + (Δεδουλευμένοι Τόκοι).

Οι τιμές συναλλαγών των ομολόγων υπολογίζονται ως ποσοστό επί τοις εκατό (%) της ονομαστικής τους τιμής.

Όλα τα ομόλογα έχουν Ονομαστική Αξία εκπεφρασμένη σε Ευρώ (εκτός εάν σημειώνεται διαφορετικά).

Ομόλογα Ελληνικού Δημοσίου

Πλήθος Εισηγμ. Ομολογιών	Ονομ. αξία	Σημερινό επιτόκιο	Υπολογισμός Δεδουλευμένων	Ημερ/νία Λήξης [1]	Διάρκεια (έτη)	Σημείωση	Ημερομηνία Πληρ.	Αξία τρέχοντος	Μον. Διασπ.	Ομόλογα Ελληνικού Δημοσίου	Κατωτ Τιμή	Ανωτ Τιμή	Τιμή κλειστ.	Προηγ. Κλείσιμο-ημ/νία	Όγκος	Αξία Συναλλαγών	Τελευταία εντολή Αγορ./ Πώλ. Ημερομηνία
3,000,000	1,000.00	4.13	Πργμ/Πργμ	15/06/2054	30	---	15/06	4.13	1	ΟΕΔ-ΣΤΘ-150654-30X-4,125-1,000	---	---	---	---	---	---	---
4,700,000	1,000.00	1.88	Πργμ/Πργμ	04/02/2035	15	---	04/02	1.88	1	ΟΕΔ-ΣΤΘ-040235-15X-1,875-1,000	---	---	---	---	---	---	---
6,000,000	1,000.00	0.75	Πργμ/Πργμ	18/06/2031	10	---	18/06	0.75	1	ΟΕΔ-ΣΤΘ-180631-10X-0,750-1,000	---	---	---	---	---	---	---
3,600,000	1,000.00	3.88	Πργμ/Πργμ	15/06/2028	5	---	15/06	3.88	1	ΟΕΔ-ΣΤΘ-150628-05X-3,875-1,000	---	---	---	---	---	---	---
5,962,747,327	1.00	3.75	Πργμ/Πργμ	30/01/2028	10	---	/02 - 01/02 - 31/	3.75	1	ΟΕΔ-ΣΤΘ-300128-10X-3,750-1,00	---	---	---	85.4610 13/07/2018	---	---	1.0000 A 28/11/2018
7,067,309,386	1.00	3.90	Πργμ/Πργμ	30/01/2033	15	---	/02 - 01/02 - 31/	3.90	1	ΟΕΔ-ΣΤΘ-300133-15X-3,900-1,00	---	---	---	78.6730 13/07/2018	---	---	1.0000 A 28/11/2018
5,622,848,349	1.00	4.00	Πργμ/Πργμ	30/01/2037	19	---	/02 - 01/02 - 31/	4.00	1	ΟΕΔ-ΣΤΘ-300137-19X-4,000-1,00	---	---	---	77.0370 13/07/2018	---	---	1.0000 A 28/11/2018
5,476,770,669	1.00	4.20	Πργμ/Πργμ	30/01/2042	24	---	/02 - 01/02 - 31/	4.20	1	ΟΕΔ-ΣΤΘ-300142-24X-4,200-1,00	---	---	---	77.7640 13/07/2018	---	---	1.0000 A 28/11/2018
4,450,000	1,000.00	3.38	Πργμ/Πργμ	15/06/2034	10	---	15/06	3.38	1	ΟΕΔ-ΣΤΘ-150634-10X-3,375-1,000	---	---	---	---	---	---	---
40,248,141	1.00	4.30	Πργμ/Πργμ	24/02/2025	13	---	24/02	4.30	1	ΟΕΔ-ΣΤΘ-240225-13X-2,000-1,00	---	---	---	10.0000 22/06/2015	---	---	---
59,586,043	1.00	4.30	Πργμ/Πργμ	24/02/2026	14	---	24/02	4.30	1	ΟΕΔ-ΣΤΘ-240226-14X-2,000-1,00	---	---	---	10.0000 22/06/2015	---	---	---
41,118,344	1.00	4.30	Πργμ/Πργμ	24/02/2027	15	---	24/02	4.30	1	ΟΕΔ-ΣΤΘ-240227-15X-2,000-1,00	---	---	---	10.0000 22/06/2015	---	---	---
45,137,734	1.00	4.30	Πργμ/Πργμ	24/02/2028	16	---	24/02	4.30	1	ΟΕΔ-ΣΤΘ-240228-16X-2,000-1,00	---	---	---	10.0000 22/06/2015	---	---	---
61,768,888	1.00	4.30	Πργμ/Πργμ	24/02/2029	17	---	24/02	4.30	1	ΟΕΔ-ΣΤΘ-240229-17X-2,000-1,00	---	---	---	10.0000 22/06/2015	---	---	---
54,567,744	1.00	4.30	Πργμ/Πργμ	24/02/2030	18	---	24/02	4.30	1	ΟΕΔ-ΣΤΘ-240230-18X-2,000-1,00	---	---	---	10.0000 22/06/2015	---	---	---
37,541,515	1.00	4.30	Πργμ/Πργμ	24/02/2031	19	---	24/02	4.30	1	ΟΕΔ-ΣΤΘ-240231-19X-2,000-1,00	---	---	---	10.0000 22/06/2015	---	---	---
37,558,317	1.00	4.30	Πργμ/Πργμ	24/02/2032	20	---	24/02	4.30	1	ΟΕΔ-ΣΤΘ-240232-20X-2,000-1,00	---	---	---	10.0000 22/06/2015	---	---	---
37,473,732	1.00	4.30	Πργμ/Πργμ	24/02/2033	21	---	24/02	4.30	1	ΟΕΔ-ΣΤΘ-240233-21X-2,000-1,00	---	---	---	10.0000 22/06/2015	---	---	---
33,888,293	1.00	4.30	Πργμ/Πργμ	24/02/2034	22	---	24/02	4.30	1	ΟΕΔ-ΣΤΘ-240234-22X-2,000-1,00	---	---	---	10.0000 22/06/2015	---	---	---
35,177,800	1.00	4.30	Πργμ/Πργμ	24/02/2035	23	---	24/02	4.30	1	ΟΕΔ-ΣΤΘ-240235-23X-2,000-1,00	---	---	---	10.0000 22/06/2015	---	---	---
35,547,268	1.00	4.30	Πργμ/Πργμ	24/02/2036	24	---	24/02	4.30	1	ΟΕΔ-ΣΤΘ-240236-24X-2,000-1,00	---	---	---	10.0000 22/06/2015	---	---	---
40,246,306	1.00	4.30	Πργμ/Πργμ	24/02/2037	25	---	24/02	4.30	1	ΟΕΔ-ΣΤΘ-240237-25X-2,000-1,00	---	---	---	10.0000 22/06/2015	---	---	---
37,643,952	1.00	4.30	Πργμ/Πργμ	24/02/2038	26	---	24/02	4.30	1	ΟΕΔ-ΣΤΘ-240238-26X-2,000-1,00	---	---	---	10.0000 22/06/2015	---	---	---
36,977,100	1.00	4.30	Πργμ/Πργμ	24/02/2039	27	---	24/02	4.30	1	ΟΕΔ-ΣΤΘ-240239-27X-2,000-1,00	---	---	---	10.0000 22/06/2015	---	---	---
41,615,000	1.00	4.30	Πργμ/Πργμ	24/02/2040	28	---	24/02	4.30	1	ΟΕΔ-ΣΤΘ-240240-28X-2,000-1,00	---	---	---	10.0000 22/06/2015	---	---	---
42,227,208	1.00	4.30	Πργμ/Πργμ	24/02/2041	29	---	24/02	4.30	1	ΟΕΔ-ΣΤΘ-240241-29X-2,000-1,00	---	---	---	10.0000 22/06/2015	---	---	---
68,288,487	1.00	4.30	Πργμ/Πργμ	24/02/2042	30	---	24/02	4.30	1	ΟΕΔ-ΣΤΘ-240242-30X-2,000-1,00	---	---	---	10.0000 22/06/2015	---	---	---
4,250,000	1,000.00	3.88	Πργμ/Πργμ	12/03/2029	10	---	12/03	3.88	1	ΟΕΔ-ΣΤΘ-120329-10X-3,875-1,000	---	---	---	---	---	100.0000	A 15/10/2019
4,500,000	1,000.00	0.00	Πργμ/Πργμ	12/02/2026	5	---	12/02	0.00	1	ΟΕΔ-ΣΤΘ-120226-05X-0,000-1,000	---	---	---	---	---	---	---
2,209,163	1,000.00	3.38	Πργμ/Πργμ	15/02/2025	7	---	15/02	3.38	1	ΟΕΔ-ΣΤΘ-150225-07X-3,375-1,000	---	---	---	---	---	---	---
964,000	1,000.00	3.25	Πργμ/Πργμ	20/03/2025	6	---	20/03	3.25	1	ΟΕΔ-ΣΤΘ-200325-06X-3,250-1,000	---	---	---	---	---	---	---
2,100,000	1,000.00	3.55	Πργμ/Πργμ	20/03/2026	7	---	20/03	3.55	1	ΟΕΔ-ΣΤΘ-200326-07X-3,550-1,000	---	---	---	---	---	---	---
5,500,000	1,000.00	1.50	Πργμ/Πργμ	18/06/2030	10	---	18/06	1.50	1	ΟΕΔ-ΣΤΘ-180630-10X-1,500-1,000	---	---	---	---	---	---	---
3,500,000	1,000.00	4.38	Πργμ/Πργμ	18/07/2038	15	---	18/07	4.38	1	ΟΕΔ-ΣΤΘ-180738-15X-4,375-1,000	---	---	---	---	---	---	---

Σημειώσεις Ομολόγων Ελλ. Δημοσίου

Ο Όγκος Συναλλαγών υπολογίζεται ως (Τεμάχια) * (Ονομαστική Τιμή). Η Αξία Συναλλαγών υπολογίζεται ως (Τεμάχια) * (Ονομαστική Τιμή) * (Τιμή %) + (Δεδουλευμένοι Τόκοι)

Η Αξία του τρέχοντος τοκομεριδίου για τις εκδόσεις Ονομαστικής Αξίας 0,01 ευρώ, αναφέρεται σε Ονομαστική Αξία 100 ευρώ.

FLR (= Floating Interest Rate) Ομόλογο Μεταβλητού Επιτοκίου.

[1] - Η Ημερομηνία Λήξης της τοκοφόρου περιόδου και η Ημερομηνία Πληρωμής του τοκομεριδίου.

Ομόλογα Ελληνικού Δημοσίου

Πλήθος Εισηγμ. Ομολογιών	Ονομ. αξία	Σημερινό επιτόκιο	Υπολογισμός Δεδουλευμένων	Ημερ/νία Λήξης [1]	Διάρκεια (έτη)	Σημείωση	Ημερομηνία Πληρ.	Αξία τρέχοντος	Μον. Διαπρ.	Ομόλογα Ελληνικού Δημοσίου	Κατωτ Τιμή	Ανωτ Τιμή	Τιμή κλεισ.	Προηγ. Κλείσιμο-ημ/νία	Όγκος	Αξία Συναλλαγών	Τελευταία εντολή Αγορ./ Πώλ. Ημερομηνία		
40,000	1,000.00	4.67	FLR	Πργμ/360	18/09/2024	1	---	18/09 - 19/03	---	1	ΟΕΔ-ΚΥΜ-180924-01X-4,670-1,000	---	---	---	---	---	---	---	
5,364,250	1,000.00	3.25		Πργμ/Πργμ	20/03/2050	30	---	20/03	3.25	1	ΟΕΔ-ΣΤΘ-200350-30X-3,250-1,000	---	---	---	---	---	---	---	
3,924,361	1,000.00	2.00		Πργμ/Πργμ	22/04/2027	7	---	22/04	2.00	1	ΟΕΔ-ΣΤΘ-220427-07X-2,000-1,000	---	---	---	---	---	99.9000	A	22/04/2020
2,500,000	1,000.00	1.88		Πργμ/Πργμ	23/07/2026	7	---	23/07	1.88	1	ΟΕΔ-ΣΤΘ-230726-07X-1,875-1,000	---	---	---	---	---	---	---	---
4,900,000	1,000.00	4.25		Πργμ/Πργμ	15/06/2033	10	---	15/06	4.25	1	ΟΕΔ-ΣΤΘ-150633-10X-4,250-1,000	---	---	---	---	---	---	---	---
3,500,000	1,000.00	1.88		Πργμ/Πργμ	24/01/2052	30	---	24/01	1.88	1	ΟΕΔ-ΣΤΘ-240152-30X-1,875-1,000	---	---	---	---	---	---	---	---
3,700,000	1,000.00	1.75		Πργμ/Πργμ	18/06/2032	10	---	18/06	1.75	1	ΟΕΔ-ΣΤΘ-180632-10X-1,750-1,000	---	---	---	---	---	---	---	---
2,200,000	1,000.00	1.13	FLR	Πργμ/360	15/12/2027	5	---	- 15/12 - 15/03 -	---	1	ΟΕΔ-ΚΥΜ-151227-05X-1,130-1,000	---	---	---	---	---	102.1600	A	30/12/2022

Σημειώσεις Ομολόγων Ελλ. Δημοσίου

Ο Όγκος Συναλλαγών υπολογίζεται ως (Τεμάχια) * (Ονομαστική Τιμή). Η Αξία Συναλλαγών υπολογίζεται ως (Τεμάχια) * (Ονομαστική Τιμή) * (Τιμή %) + (Δεδουλευμένοι Τόκοι)

Η Αξία του τρέχοντος τοκομεριδίου για τις εκδόσεις Ονομαστικής Αξίας 0,01 ευρώ, αναφέρεται σε Ονομαστική Αξία 100 ευρώ.

FLR (= Floating Interest Rate) Ομόλογο Μεταβλητού Επιτοκίου.

[1] - Η Ημερομηνία Λήξης της τοκοφόρου περιόδου και η Ημερομηνία Πληρωμής του τοκομεριδίου.

Έντοκα Γραμμάτια & Zero Coupon Ομόλογα Ελληνικού Δημοσίου

Ημερ/νία	Διάρκειας 13 εβδομάδων									Διάρκειας 26 εβδομάδων									Διάρκειας 52 εβδομάδων								
	Ημερ/νία Λήξης	Αρχικό Επιτόκιο	Πλήθος Εισηγμένων	Όνομ/κή αξία	Τιμή έκδοσης	Τελευταία Τιμή	Συναλλαγή Ημερομηνία	Όγκος Συναλλαγών	Σημ.	Ημερ/νία Λήξης	Αρχικό Επιτόκιο	Πλήθος Εισηγμένων	Όνομ/κή αξία	Τιμή έκδοσης	Τελευταία Τιμή	Συναλλαγή Ημερομηνία	Όγκος Συναλλαγών	Σημ.	Ημερ/νία Λήξης	Αρχικό Επιτόκιο	Πλήθος Εισηγμένων	Όνομ/κή αξία	Τιμή έκδοσης	Τελευταία Τιμή	Συναλλαγή Ημερομηνία	Όγκος Συναλλαγών	Σημ.
08/09/2023	---	---	---	---	---	---	---	---	---	---	---	---	---	---	---	---	---	---	06/09/2024	3.81	812,500	1,000.00	962.90	---	---	---	---
08/12/2023	---	---	---	---	---	---	---	---	---	---	---	---	---	---	---	---	---	---	06/12/2024	3.70	600,000	1,000.00	963.90	---	---	---	---
08/03/2024	---	---	---	---	---	---	---	---	---	---	---	---	---	---	---	---	---	---	07/03/2025	3.73	812,500	1,000.00	963.70	---	---	---	---
07/06/2024	---	---	---	---	---	---	---	---	---	---	---	---	---	---	---	---	---	---	06/06/2025	3.34	600,000	1,000.00	967.30	---	---	---	---

Ημερήσιο Δελτίο Τιμών

Ενότητα 5: Ομόλογα Ελληνικού Δημοσίου Διαπραγματεύσιμα με τη Μέθοδο Εκφώνησης - Αντιφώνησης

Έτος: 145 Αύξων Αριθμός Συνεδρίασης: 159

Παρασκευή, 23 Αυγούστου, 2024

Ομόλογα σε Κυκλοφορία	Νόμισμα / Ελάχιστη διαπραγ.	Ημερομηνία Πληρ.	Αξία τρέχοντος τοκομεριδίου	Σημείωση	Τοκομερίδιο	Μονάδα διαπίσης	Ημερ/νία Έκδοσης	Διάρκεια (έτη)	Σημερινό επιτόκιο	Υ.Δ.Τ σε ημέρες	Ομόλογα	Τελευταία τιμή προηγ.	Τελευ. Τιμή	Εκφ. τοις μετρητοίς (€) / Πώλ Ημερομηνία	Συναλλαγές σε τμχ	Ελάχιστο ζωής	Μέγιστο ζωής		
0	GBP / 10	01/12	0.25	---	67	1	01/12/1928	100	2.5	360	Ε.Κ.Τ.Ε.	---	---	---	---	---	---		
103,746	GBP / 10	01/12	0.25	---	65	1	01/12/1930	98	2.5	360	Ε.Κ.Τ.Ε. σειρά	2.27	05/02/1996	2.27	Π	05/02/1996	---	2.27	2.27

Νομικών Προσώπων και Εταιρειών σε Συνάλλαγμα και Ευρο

Σημειώσεις Ομολόγων Ελλ. Δημοσίου

Υ.Δ.Τ: Υπολογισμός Δεδουλευμένων Τόκων.

FLR (= Floating Interest Rate) Ομόλογο Μεταβλητού Επιτοκίου.

Η ελάχιστη διαπραγματεύσιμη Ονομαστική Αξία για όλους τους Άυλους Τίτλους του Δημοσίου είναι τα 100 Ευρώ.

(μφρ-0)

Πίνακας Μελών Χρηματιστηρίου Αθηνών και Μελών ΕΤ.ΕΚ.

Επωνυμία	Διεύθυνση	Τηλέφωνο	Φαξ	Αγορά Μετοχών			Αγορά Παραγώγων		Μέλη ΕΤ.ΕΚ.	
				Μέλος Αγοράς	Μέλος εξ Αποστάσεως	Ειδικός Διαπρήτης	Διαπρήτης	Ειδικός Διαπρήτης	Γενικό Εκκαθιστικό	Άμεσο Εκκαθιστικό
AEONIC SECURITIES C.I.F. P.L.C.	ΛΑΪΟΥ 6, ΓΡ. 301B, ANNA COURT ,	35725337600		a						
ARGUS STOCKBROKERS LTD	25 ΛΕΩΦΟΡΟΣ ΔΗΜΟΣΘΕΝΗ ΣΕΒΕΡΗ 25 ,	0035722717000		a	a		a			
ATHLOS CAPITAL INVESTMENT SERVICES LTD	17 STASINOU AVENUE,BEDIZIA TOWER, 6TH & 7TH FL. ,	35722110777			a					
ATLANTIC SECURITIES LTD	ΠΡΟΔΡΟΜΟΥ 37 37,	0035722445400		a	a					
ΑΧΟΝ ΧΡΗΜΑΤΙΣΤΗΡΙΑΚΗ Α.Ε.Π.Ε.Υ.	ΣΤΑΔΙΟΥ 48 48, ΑΘΗΝΑ	2103363800		a			a			
ΒΕΤΑ ΧΡΗΜΑΤΙΣΤΗΡΙΑΚΗ Α.Ε.Π.Ε.Υ.	Λ.ΑΛΕΞΑΝΔΡΑΣ 29 29 , ΑΘΗΝΑ	210 6478900		a		a	a			a
BNP PARIBAS S.A.	ΛΑΜΨΑΚΟΥ 2 , ΑΘΗΝΑ	2107468525							a	
BOFA SECURITIES EUROPE SA	51 RUE LA BOÏTIE ,	+33 153655555		a	a					
CAPITAL AXEPEY	ΜΗΤΡΟΠΟΛΕΩΣ 58 58, ΑΘΗΝΑ	2103369700		a			a			
CITIGROUP GLOBAL MARKETS EUROPE AG	REUTERWEG 16 16,	+49 691366-0		a	a					
CITIGROUP GLOBAL MARKETS LIMITED	33 CANADA SQUARE -CANARY WHARF 1,	+44 02079864000		a						
CREDIT SUISSE BANK (EUROPE), S.A.	CALLE AYALA 42, 3A PLANTA-B MADRID ,	+34917916000		a						
CREDIT SUISSE SECURITIES (EUROPE) LIMITED	ONE CABOT SQUARE 1 , LONDON	+44 2078888888		a						
DEUTSCHE BANK AG	GREAT WINCHESTER STREET 1 , LONDON	+44 20 754 54209	00441133361437		a					
EUROBANK EQUITIES ΜΟΝΟΠΡΟΣΩΠΗ Α.Ε.Π.Ε.Υ.	ΦΙΛΕΛΛΗΝΩΝ 10 & ΞΕΝΟΦΩΝΤΟΣ 13 , ΑΘΗΝΑ	2103720425		a		a	a			a
EUROCORP Α.Ε.Π.Ε.Υ.	ΠΛ.ΦΙΛΙΚΗΣ ΕΤΑΙΡΕΙΑΣ 14 14, ΑΘΗΝΑ	2107263600		a			a			a
EUROTRUST ΧΡΗΜΑΤΙΣΤΗΡΙΑΚΗ Α.Ε.Π.Ε.Υ.	ΣΕΒΑΣΤΟΥΠΟΛΕΩΣ 113 113, ΑΘΗΝΑ	2103363100		a						
EUROXX ΧΡΗΜΑΤΙΣΤΗΡΙΑΚΗ Α.Ε.Π.Ε.Υ.	ΠΑΛΛΑΙΟΛΟΓΟΥ 7, ΧΑΛΑΝΔΡΙ	+30 2106879400	210-6879401	a		a	a			a
	ΠΑΛΛΑΙΟΛΟΓΟΥ 7, ΧΑΛΑΝΔΡΙ	(210)-6879400	(210)-6879401							
FREEDOM FINANCE EUROPE LTD	ΧΡΙΣΤΑΚΗ ΚΡΑΝΟΥ 20 ,	035725257786		a	a					
GLOBAL CAPITAL SECURITIES & FINANCIAL SERVICES LTD	Λ.ΑΡΧΙΕΠΙΣΚΟΠΟΥ ΜΑΚΑΡΙΟΥ Γ50 50,	00357227110710		a	a					
GREENPOST TRADING EUROPE LTD	ΚΙΜΟΝΟΣ 3, ACROPOLIS MANSIONS, 2ND FLOOR, FLAT/OFFICE 202 ,	035722521389		a	a					
HSBC CONTINENTAL EUROPE	Λ.ΜΕΣΣΟΓΕΙΩΝ 109-111 109-111,	2106960000							a	
INDEX ΧΡΗΜΑΤΙΣΤΗΡΙΑΚΗ Α.Ε.Π.Ε.Υ.	ΔΡΑΓΑΤΣΑΝΙΟΥ 6 6, ΑΘΗΝΑ	2103213920		a						
LAIKI FINANCIAL SERVICES LTD	ΛΕΩΦ. ΒΥΡΩΝΟΣ 26, ΛΕΥΚΩΣΙΑ ΚΥΠΡΟΥ	357 22367367	357 22718567		a					
MEGA EQUITY SECURITIES & FINANCIAL SERVICES PUBLIC LTD	ΛΕΩΦ.ΓΡΙΒΑ ΔΙΓΕΝΗ 42-44 42-44,	0035722711711		a	a		a			
MERIT ΧΡΗΜΑΤΙΣΤΗΡΙΑΚΗ Α.Ε.Π.Ε.Υ.	ΣΟΦΟΚΛΕΟΥΣ 5 5, ΑΘΗΝΑ	2141008814		a		a	a			a
MERRILL LYNCH INTERNATIONAL	2 KING EDWARD STREET 2 , LONDON	+44 20276281000		a						
NUNTIUS ΧΡΗΜΑΤΙΣΤΗΡΙΑΚΗ ΜΟΝΟΠΡ.Α.Ε.Π.Ε.Υ	ΔΡΑΓΑΤΣΑΝΙΟΥ 6 6, ΑΘΗΝΑ	2103350599		a			a			
ONE PLUS CAPITAL LIMITED	75 PRODRΟΜΟΥ AVENUE NICOSIA 1307 ,	35722873760		a	a					
PROCHOICE CHRIMATISTIRIAKI LTD	ΛΕΩΦ.ΣΠΥΡΟΥ ΚΥΠΡΙΑΝΟΥ 57, ΑΚΙΝΗΤΑ Φ 57,	035724661192		a	a					
SHARELINK SECURITIES & FINANCIAL SERVICES LTD	HOUSE-ΘΕΟΤΟΚΗ 6 ΜΕΓΑΡΟ ΕΛΛΗΝΑ 6 ,	+357 22554200		a			a			

Πίνακας Μελών Χρηματιστηρίου Αθηνών και Μελών ΕΤ.ΕΚ.

Επωνυμία	Διεύθυνση	Τηλέφωνο	Φαξ	Αγορά Μετοχών			Αγορά Παραγώγων		Μέλη ΕΤ.ΕΚ.	
				Μέλος Αγοράς	Μέλος εξ Αποστάσεως	Ειδικός Διαπρήτης	Διαπρήτης	Ειδικός Διαπρήτης	Γενικό Εκκαθιστικό	Άμεσο Εκκαθιστικό
SOCIETE GENERALE S.A.	17 COURS VALMY, CEDEX ,	+157290504		a	a		a			
SOLIDUS SECURITIES A.E.P.E.Y.	ΛΟΥΙΖΗΣ ΡΙΑΝΚΟΥΡ 64 64, ΑΘΗΝΑ	2106900600		a			a			a
THE CYPRUS INVESTMENT & SECURITIES CORPORATION LTD	1 AG. PROKOPIOY & POSIDONOS 1ST FLOOR 154,	0035722121700		a	a					
UBS EUROPE SE	OPERNTURM, BOCKENHEIMER LANDSTRASSE 2-4 ,	496921790		a	a					
UBS LIMITED	FINSBURY AVENUE 1 , LONDON	+44 2075687135			a					
VIGOR FINANCE A.E.P.E.Y.	ΨΥΧΑΡΗ 14 , ΝΕΟ ΨΥΧΙΚΟ	2106718400		a			a			
A. ΣΑΡΡΗΣ ΧΡΗΜΑΤΙΣΤΗΡΙΑΚΗ Α.Ε.Π.Ε.Υ	ΔΡΑΓΑΤΣΑΝΙΟΥ 6 6, ΑΘΗΝΑ	2103367700		a						
ΑΛΦΑ FINANCE ΜΟΝΟΠΡΟΣΩΠΗ ΑΕΠΕΥ	ΠΑΝΕΠΙΣΤΗΜΙΟΥ 45 5, ΑΘΗΝΑ	2103677400		a		a	a	a		a
ΑΛΦΑ ΤΡΑΠΕΖΑ ΑΝΩΝΥΜΗ ΕΤΑΙΡΙΑ	ΣΤΑΔΙΟΥ 40 , ΑΘΗΝΑ	2103260000							a	
Γ. Α. ΠΕΡΒΑΝΑΣ ΧΡΗΜΑΤΙΣΤΗΡΙΑΚΗ Α.Ε.Π.Ε.Υ	ΣΟΦΟΚΛΕΟΥΣ 7-9 7-9, ΑΘΗΝΑ	2103727200		a						
ΕΘΝΙΚΗ ΤΡΑΠΕΖΑ ΤΗΣ ΕΛΛΑΔΟΣ Α.Ε.	ΑΙΟΛΟΥ 86, ΑΘΗΝΑ	(210)-3341000	(210)-3228187	a		a	a		a	
	ΑΚΑΔΗΜΙΑΣ 68, ΑΘΗΝΑ	(210)-3328817	(210)-3328678							
ΕΘΝΙΚΗ ΧΡΗΜΑΤΙΣΤΗΡΙΑΚΗ ΜΟΝΟΠΡΟΣΩΠΗ ΑΕΠΕΥ	ΛΕΩΦΟΡΟΣ ΑΘΗΝΩΝ 128-132 & ΙΦΙΓΕΝΙΑΣ 66, ΑΘΗΝΑ	2103328784		a		a	a	a		
ΕΛΛΗΝΙΚΗ ΤΡΑΠΕΖΑ (ΕΠΕΝΔΥΣΕΙΣ) ΛΤΔ	ΛΕΩΦ.ΚΥΡΙΑΚΟΥ ΜΑΤΣΗ 31 - ΤΘ 24747 , ΛΕΥΚΩΣΙΑ ΚΥΠΡΟΥ	+357 22500100	357 22500110		a					
ΕΛΛΗΝΟΑΜΕΡΙΚΑΝΙΚΗ ΧΡΗΜΑΤΙΣΤΗΡΙΑΚΗ ΑΕΠΕΥ	ΑΝΔΡΕΑ ΠΑΠΑΝΔΡΕΟΥ 27 27, ΜΑΡΟΥΣΙ	2103311100		a		a	a			a
I. Χ. ΜΑΥΡΙΚΗΣ ΧΡΗΜΑΤΙΣΤΗΡΙΑΚΗ Α.Ε.Π.Ε.Υ	ΣΟΦΟΚΛΕΟΥΣ 5 5, ΑΘΗΝΑ	2103216730		a						
ΚΑΠΠΑ ΧΡΗΜΑΤΙΣΤΗΡΙΑΚΗ Α.Ε.Π.Ε.Υ.	ΒΑΛΛΑΩΡΙΤΟΥ 15 15, ΑΘΗΝΑ	2103678600		a			a			
ΚΑΡΑΜΑΝΩΦ ΧΡΗΜΑΤΙΣΤΗΡΙΑΚΗ Α.Ε.Π.Ε.Υ.	ΠΛ.ΑΓ.ΘΕΟΔΩΡΩΝ 2 2, ΑΘΗΝΑ	2103212947		a						
ΚΥΚΛΟΣ ΧΡΗΜΑΤΙΣΤΗΡΙΑΚΗ Α.Ε.Π.Ε.Υ.	ΧΑΡΙΛΑΟΥ ΤΡΙΚΟΥΠΗ 6-8-10 39, ΑΘΗΝΑ	2103364300		a			a			
ΛΕΩΝ ΔΕΠΟΛΑΣ ΧΡΗΜΑΤΙΣΤΗΡΙΑΚΗ Α.Ε.Π.Ε.Υ.	ΧΡΗΣΤΟΥ ΛΑΔΑ 1 1, ΑΘΗΝΑ	2103213276 -28		a		a	a			
N. ΧΡΥΣΟΧΟΙΔΗΣ ΧΡΗΜΑΤΙΣΤΗΡΙΑΚΗ Α.Ε.Π.Ε.Υ	ΣΟΦΟΚΛΕΟΥΣ 7-9 7-9, ΑΘΗΝΑ	2103213913		a			a			a
ΠΑΓΚΡΗΤΙΑ ΤΡΑΠΕΖΑ ΑΝΩΝΥΜΗ ΕΤΑΙΡΕΙΑ	ΙΚΑΡΟΥ 5 ,	2810338746							a	
ΠΑΝΤΕΛΑΚΗΣ ΧΡΗΜΑΤΙΣΤΗΡΙΑΚΗ Α.Ε.Π.Ε.Υ	ΕΘΝΙΚΗΣ ΑΝΤΙΣΤΑΣΕΩΣ 57, ΚΤΙΡΙΟ Β 57, ΧΑΛΑΝΔΡΙ	2106965000		a		a	a	a		
ΠΕΙΡΑΙΩΣ ΜΟΝΟΠΡΟΣΩΠΗ Α.Ε.Π.Ε.Υ.	ΣΤΑΔΙΟΥ 10 10, ΑΘΗΝΑ	2103354100		a		a	a	a		a
ΣΤ. ΕΜ. ΛΑΥΡΕΝΤΑΚΗΣ ΧΡΗΜΑΤΙΣΤΗΡΙΑΚΗ Α.Ε.Π.Ε.Υ.	ΣΟΦΟΚΛΕΟΥΣ 7-9 7-9, ΑΘΗΝΑ	2103213336		a						
ΤΡΑΠΕΖΑ EUROBANK ΑΕ	ΟΘΩΝΟΣ 8 , ΑΘΗΝΑ	2144043907							a	
ΤΡΑΠΕΖΑ ΟΡΤΙΜΑ BANK Α.Ε.	ΑΙΓΙΑΛΕΙΑΣ 32 & ΠΑΡΑΔΕΙΣΟΥ , ΜΑΡΟΥΣΙ	210 8173000		a		a	a	a	a	
ΤΡΑΠΕΖΑ ΠΕΙΡΑΙΩΣ ΑΝΩΝΥΜΟΣ ΕΤΑΙΡΕΙΑ	ΑΜΕΡΙΚΗΣ 4 , ΑΘΗΝΑ	2103335000		a			a		a	

Πίνακας Μετοχών Υπό Ειδική Διαπραγμάτευση

Χρεόγραφο	Κατηγορία Διαπραγμάτευσης
Ειδικός Διαπραγματευτής	Έναρξη Ειδικής Διαπραγμάτευσης
MLS ΠΛΗΡΟΦΟΡΙΚΗ (ΚΟ)	Κατάσταση σε Αναστολή
ΠΕΙΡΑΙΩΣ ΜΟΝΟΠΡΟΣΩΠΗ Α.Ε.Π.Ε.Υ.	01/08/2019
ALPHA ETF FTSE Athex Large Cap	Διαπραγματεύσιμα Αμοιβαία Κεφάλαια (Δ.Α.Κ.)
ΑΛΦΑ FINANCE ΜΟΝΟΠΡΟΣΩΠΗ ΑΕΠΕΥ	02/01/1900
ΕΘΝΙΚΗ ΧΡΗΜΑΤΙΣΤΗΡΙΑΚΗ ΜΟΝΟΠΡΟΣΩΠΗ ΑΕΠΕΥ	02/01/1900
ALPHA TRUST ΣΥΜΜΕΤΟΧΩΝ (ΚΟ)	Κύρια Αγορά
ΕΥΡΟΒΑΝΚ ΕQUITIES ΜΟΝΟΠΡΟΣΩΠΗ Α.Ε.Π.Ε.Υ.	06/02/2023
ΛΕΩΝ ΔΕΠΟΛΑΣ ΧΡΗΜΑΤΙΣΤΗΡΙΑΚΗ Α.Ε.Π.Ε.Υ.	04/01/2021
ALPHA ΥΠΗΡΕΣΙΩΝ ΣΥΜΜ (ΚΟ)	Κύρια Αγορά
ΕΥΡΟΒΑΝΚ ΕQUITIES ΜΟΝΟΠΡΟΣΩΠΗ Α.Ε.Π.Ε.Υ.	22/10/2006
MERIT ΧΡΗΜΑΤΙΣΤΗΡΙΑΚΗ Α.Ε.Π.Ε.Υ.	03/09/2012
ΑΛΦΑ FINANCE ΜΟΝΟΠΡΟΣΩΠΗ ΑΕΠΕΥ	29/02/2016
ΕΘΝΙΚΗ ΧΡΗΜΑΤΙΣΤΗΡΙΑΚΗ ΜΟΝΟΠΡΟΣΩΠΗ ΑΕΠΕΥ	02/01/1900
ΕΛΛΗΝΟΑΜΕΡΙΚΑΝΙΚΗ ΧΡΗΜΑΤΙΣΤΗΡΙΑΚΗ ΑΕΠΕΥ	25/07/2014
ΛΕΩΝ ΔΕΠΟΛΑΣ ΧΡΗΜΑΤΙΣΤΗΡΙΑΚΗ Α.Ε.Π.Ε.Υ.	04/01/2016
ΠΕΙΡΑΙΩΣ ΜΟΝΟΠΡΟΣΩΠΗ Α.Ε.Π.Ε.Υ.	28/05/2009
ΑΤΤΙΣΑ BANK Α.Τ.Ε. (ΚΟ)	Κύρια Αγορά
ΕΥΡΟXX ΧΡΗΜΑΤΙΣΤΗΡΙΑΚΗ Α.Ε.Π.Ε.Υ.	22/01/2016
AUSTRIACARD (ΚΑ)	Κύρια Αγορά
ΒΕΤΑ ΧΡΗΜΑΤΙΣΤΗΡΙΑΚΗ Α.Ε.Π.Ε.Υ.	23/03/2023
ΕΥΡΟXX ΧΡΗΜΑΤΙΣΤΗΡΙΑΚΗ Α.Ε.Π.Ε.Υ.	10/06/2024
ΠΕΙΡΑΙΩΣ ΜΟΝΟΠΡΟΣΩΠΗ Α.Ε.Π.Ε.Υ.	02/08/2024
AUTOHELLAS (ΚΟ)	Κύρια Αγορά
ΕΥΡΟXX ΧΡΗΜΑΤΙΣΤΗΡΙΑΚΗ Α.Ε.Π.Ε.Υ.	02/07/2018
ΑΛΦΑ FINANCE ΜΟΝΟΠΡΟΣΩΠΗ ΑΕΠΕΥ	01/07/2019
AVE (ΚΟ)	Κύρια Αγορά
ΕΥΡΟXX ΧΡΗΜΑΤΙΣΤΗΡΙΑΚΗ Α.Ε.Π.Ε.Υ.	05/06/2020
BRIQ PROPERTIES (ΚΟ)	Κύρια Αγορά
ΕΥΡΟΒΑΝΚ ΕQUITIES ΜΟΝΟΠΡΟΣΩΠΗ Α.Ε.Π.Ε.Υ.	09/09/2019
ΛΕΩΝ ΔΕΠΟΛΑΣ ΧΡΗΜΑΤΙΣΤΗΡΙΑΚΗ Α.Ε.Π.Ε.Υ.	22/02/2021
ΠΕΙΡΑΙΩΣ ΜΟΝΟΠΡΟΣΩΠΗ Α.Ε.Π.Ε.Υ.	05/02/2024
CENERGY HOLDINGS (ΚΑ)	Κύρια Αγορά
ΕΥΡΟΒΑΝΚ ΕQUITIES ΜΟΝΟΠΡΟΣΩΠΗ Α.Ε.Π.Ε.Υ.	02/01/2016
ΑΛΦΑ FINANCE ΜΟΝΟΠΡΟΣΩΠΗ ΑΕΠΕΥ	02/01/2016
ΠΑΝΤΕΛΑΚΗΣ ΧΡΗΜΑΤΙΣΤΗΡΙΑΚΗ Α.Ε.Π.Ε.Υ.	27/12/2022
ΤΡΑΠΕΖΑ ΟΡΤΙΜΑ BANK Α.Ε.	14/03/2022
CNL CAPITAL (ΚΟ)	Κύρια Αγορά
MERIT ΧΡΗΜΑΤΙΣΤΗΡΙΑΚΗ Α.Ε.Π.Ε.Υ.	01/10/2018
COCA-COLA HBC AG (ΚΟ)	Κύρια Αγορά
ΒΕΤΑ ΧΡΗΜΑΤΙΣΤΗΡΙΑΚΗ Α.Ε.Π.Ε.Υ.	08/03/2021
ΕΘΝΙΚΗ ΧΡΗΜΑΤΙΣΤΗΡΙΑΚΗ ΜΟΝΟΠΡΟΣΩΠΗ ΑΕΠΕΥ	02/01/1900
ΠΕΙΡΑΙΩΣ ΜΟΝΟΠΡΟΣΩΠΗ Α.Ε.Π.Ε.Υ.	04/05/2015
DIMAND (ΚΟ)	Κύρια Αγορά
ΕΥΡΟΒΑΝΚ ΕQUITIES ΜΟΝΟΠΡΟΣΩΠΗ Α.Ε.Π.Ε.Υ.	08/08/2022
ΑΛΦΑ FINANCE ΜΟΝΟΠΡΟΣΩΠΗ ΑΕΠΕΥ	08/08/2022
ΠΑΝΤΕΛΑΚΗΣ ΧΡΗΜΑΤΙΣΤΗΡΙΑΚΗ Α.Ε.Π.Ε.Υ.	15/05/2023
EUROBANK HOLDINGS (ΚΟ)	Κύρια Αγορά
ΕΥΡΟΒΑΝΚ ΕQUITIES ΜΟΝΟΠΡΟΣΩΠΗ Α.Ε.Π.Ε.Υ.	01/06/2012
MERIT ΧΡΗΜΑΤΙΣΤΗΡΙΑΚΗ Α.Ε.Π.Ε.Υ.	06/11/2017
ΑΛΦΑ FINANCE ΜΟΝΟΠΡΟΣΩΠΗ ΑΕΠΕΥ	09/01/2006
ΕΘΝΙΚΗ ΧΡΗΜΑΤΙΣΤΗΡΙΑΚΗ ΜΟΝΟΠΡΟΣΩΠΗ ΑΕΠΕΥ	02/01/1900
ΕΛΛΗΝΟΑΜΕΡΙΚΑΝΙΚΗ ΧΡΗΜΑΤΙΣΤΗΡΙΑΚΗ ΑΕΠΕΥ	25/07/2014
ΛΕΩΝ ΔΕΠΟΛΑΣ ΧΡΗΜΑΤΙΣΤΗΡΙΑΚΗ Α.Ε.Π.Ε.Υ.	30/11/2018
ΠΕΙΡΑΙΩΣ ΜΟΝΟΠΡΟΣΩΠΗ Α.Ε.Π.Ε.Υ.	28/09/2009
FOURLIS ΣΥΜΜΕΤΟΧΩΝ (ΚΟ)	Κύρια Αγορά
ΕΥΡΟΒΑΝΚ ΕQUITIES ΜΟΝΟΠΡΟΣΩΠΗ Α.Ε.Π.Ε.Υ.	01/12/2016
ΠΕΙΡΑΙΩΣ ΜΟΝΟΠΡΟΣΩΠΗ Α.Ε.Π.Ε.Υ.	06/03/2017
HELLENIC ENERGY (ΚΟ)	Κύρια Αγορά
ΕΥΡΟΒΑΝΚ ΕQUITIES ΜΟΝΟΠΡΟΣΩΠΗ Α.Ε.Π.Ε.Υ.	01/11/2023
ΑΛΦΑ FINANCE ΜΟΝΟΠΡΟΣΩΠΗ ΑΕΠΕΥ	07/11/2023
ΕΛΛΗΝΟΑΜΕΡΙΚΑΝΙΚΗ ΧΡΗΜΑΤΙΣΤΗΡΙΑΚΗ ΑΕΠΕΥ	14/09/2015
ΠΕΙΡΑΙΩΣ ΜΟΝΟΠΡΟΣΩΠΗ Α.Ε.Π.Ε.Υ.	20/03/2017
IDEAL HOLDINGS (ΚΟ)	Κύρια Αγορά
ΕΥΡΟΒΑΝΚ ΕQUITIES ΜΟΝΟΠΡΟΣΩΠΗ Α.Ε.Π.Ε.Υ.	07/06/2021
ΠΕΙΡΑΙΩΣ ΜΟΝΟΠΡΟΣΩΠΗ Α.Ε.Π.Ε.Υ.	07/06/2021
INTERCONTINENTAL (ΚΟ)	Κύρια Αγορά
ΛΕΩΝ ΔΕΠΟΛΑΣ ΧΡΗΜΑΤΙΣΤΗΡΙΑΚΗ Α.Ε.Π.Ε.Υ.	03/06/2019

Πίνακας Μετοχών Υπό Ειδική Διαπραγμάτευση

Χρεόγραφο	Κατηγορία Διαπραγμάτευσης
Ειδικός Διαπραγματευτής	Έναρξη Ειδικής Διαπραγμάτευσης
INTRAKAT (ΚΟ)	Κύρια Αγορά
ΒΕΤΑ ΧΡΗΜΑΤΙΣΤΗΡΙΑΚΗ Α.Ε.Π.Ε.Υ.	04/10/2021
ΠΑΝΤΕΛΑΚΗΣ ΧΡΗΜΑΤΙΣΤΗΡΙΑΚΗ Α.Ε.Π.Ε.Υ.	10/10/2022
JUMBO (ΚΟ)	Κύρια Αγορά
ΒΕΤΑ ΧΡΗΜΑΤΙΣΤΗΡΙΑΚΗ Α.Ε.Π.Ε.Υ.	01/02/2021
EUROBANK EQUITIES ΜΟΝΟΠΡΟΣΩΠΗ Α.Ε.Π.Ε.Υ.	25/05/2020
MERIT ΧΡΗΜΑΤΙΣΤΗΡΙΑΚΗ Α.Ε.Π.Ε.Υ.	06/11/2017
ΠΕΙΡΑΙΩΣ ΜΟΝΟΠΡΟΣΩΠΗ Α.Ε.Π.Ε.Υ.	06/03/2017
LAMDA DEVELOPMENT(ΚΟ)	Κύρια Αγορά
EUROBANK EQUITIES ΜΟΝΟΠΡΟΣΩΠΗ Α.Ε.Π.Ε.Υ.	08/12/2014
ΠΑΝΤΕΛΑΚΗΣ ΧΡΗΜΑΤΙΣΤΗΡΙΑΚΗ Α.Ε.Π.Ε.Υ.	06/11/2017
ΠΕΙΡΑΙΩΣ ΜΟΝΟΠΡΟΣΩΠΗ Α.Ε.Π.Ε.Υ.	29/06/2017
METLEN ENERGY & METALS (ΚΟ)	Κύρια Αγορά
ΒΕΤΑ ΧΡΗΜΑΤΙΣΤΗΡΙΑΚΗ Α.Ε.Π.Ε.Υ.	11/04/2022
EUROBANK EQUITIES ΜΟΝΟΠΡΟΣΩΠΗ Α.Ε.Π.Ε.Υ.	20/09/2017
MERIT ΧΡΗΜΑΤΙΣΤΗΡΙΑΚΗ Α.Ε.Π.Ε.Υ.	25/02/2019
ΑΛΦΑ FINANCE ΜΟΝΟΠΡΟΣΩΠΗ ΑΕΠΕΥ	15/04/2019
ΕΘΝΙΚΗ ΧΡΗΜΑΤΙΣΤΗΡΙΑΚΗ ΜΟΝΟΠΡΟΣΩΠΗ ΑΕΠΕΥ	02/01/1900
ΠΕΙΡΑΙΩΣ ΜΟΝΟΠΡΟΣΩΠΗ Α.Ε.Π.Ε.Υ.	04/05/2015
ORILINA PROPERTIES ΑΕΕΑΠ (ΚΟ)	Κύρια Αγορά
EUROBANK EQUITIES ΜΟΝΟΠΡΟΣΩΠΗ Α.Ε.Π.Ε.Υ.	11/12/2023
ΛΕΩΝ ΔΕΠΟΛΑΣ ΧΡΗΜΑΤΙΣΤΗΡΙΑΚΗ Α.Ε.Π.Ε.Υ.	11/12/2023
PERFORMANCE TECHNOLOGIES (ΚΟ)	Κύρια Αγορά
EUROBANK EQUITIES ΜΟΝΟΠΡΟΣΩΠΗ Α.Ε.Π.Ε.Υ.	22/02/2021
ΠΑΝΤΕΛΑΚΗΣ ΧΡΗΜΑΤΙΣΤΗΡΙΑΚΗ Α.Ε.Π.Ε.Υ.	08/03/2021
PREMIA (ΚΟ)	Κύρια Αγορά
ΒΕΤΑ ΧΡΗΜΑΤΙΣΤΗΡΙΑΚΗ Α.Ε.Π.Ε.Υ.	01/06/2021
ΛΕΩΝ ΔΕΠΟΛΑΣ ΧΡΗΜΑΤΙΣΤΗΡΙΑΚΗ Α.Ε.Π.Ε.Υ.	05/12/2022
ΠΑΝΤΕΛΑΚΗΣ ΧΡΗΜΑΤΙΣΤΗΡΙΑΚΗ Α.Ε.Π.Ε.Υ.	23/12/2021
PROFILE (ΚΟ)	Κύρια Αγορά
ΠΑΝΤΕΛΑΚΗΣ ΧΡΗΜΑΤΙΣΤΗΡΙΑΚΗ Α.Ε.Π.Ε.Υ.	01/07/2019
ΤΡΑΠΕΖΑ ΟΡΤΙΜΑ BANK Α.Ε.	03/04/2023
QUALITY & RELIABILITY (ΚΟ)	Κύρια Αγορά
ΤΡΑΠΕΖΑ ΟΡΤΙΜΑ BANK Α.Ε.	03/01/2023
QUEST ΣΥΜΜΕΤΟΧΩΝ (ΚΟ)	Κύρια Αγορά
ΒΕΤΑ ΧΡΗΜΑΤΙΣΤΗΡΙΑΚΗ Α.Ε.Π.Ε.Υ.	26/03/2018
EUROBANK EQUITIES ΜΟΝΟΠΡΟΣΩΠΗ Α.Ε.Π.Ε.Υ.	28/01/2019
SPACE HELLAS (ΚΟ)	Κύρια Αγορά
MERIT ΧΡΗΜΑΤΙΣΤΗΡΙΑΚΗ Α.Ε.Π.Ε.Υ.	09/12/2022
TITAN CEMENT (ΚΑ)	Κύρια Αγορά
ΒΕΤΑ ΧΡΗΜΑΤΙΣΤΗΡΙΑΚΗ Α.Ε.Π.Ε.Υ.	01/02/2021
EUROBANK EQUITIES ΜΟΝΟΠΡΟΣΩΠΗ Α.Ε.Π.Ε.Υ.	06/11/2019
ΠΕΙΡΑΙΩΣ ΜΟΝΟΠΡΟΣΩΠΗ Α.Ε.Π.Ε.Υ.	18/01/2021
TRADE ESTATES ΑΕΕΑΠ (ΚΟ)	Κύρια Αγορά
EUROBANK EQUITIES ΜΟΝΟΠΡΟΣΩΠΗ Α.Ε.Π.Ε.Υ.	10/11/2023
EUROBANK EQUITIES ΜΟΝΟΠΡΟΣΩΠΗ Α.Ε.Π.Ε.Υ.	08/11/2023
ΠΑΝΤΕΛΑΚΗΣ ΧΡΗΜΑΤΙΣΤΗΡΙΑΚΗ Α.Ε.Π.Ε.Υ.	08/11/2023
ΠΑΝΤΕΛΑΚΗΣ ΧΡΗΜΑΤΙΣΤΗΡΙΑΚΗ Α.Ε.Π.Ε.Υ.	10/11/2023
VIOHALCO SA/NV (ΚΑ)	Κύρια Αγορά
EUROBANK EQUITIES ΜΟΝΟΠΡΟΣΩΠΗ Α.Ε.Π.Ε.Υ.	04/03/2014
MERIT ΧΡΗΜΑΤΙΣΤΗΡΙΑΚΗ Α.Ε.Π.Ε.Υ.	17/03/2014
ΑΛΦΑ FINANCE ΜΟΝΟΠΡΟΣΩΠΗ ΑΕΠΕΥ	11/03/2008
ΑΒΑΞ Α.Ε. (ΚΟ)	Κύρια Αγορά
EUROBANK EQUITIES ΜΟΝΟΠΡΟΣΩΠΗ Α.Ε.Π.Ε.Υ.	14/12/2015
ΠΕΙΡΑΙΩΣ ΜΟΝΟΠΡΟΣΩΠΗ Α.Ε.Π.Ε.Υ.	01/02/2021
ΤΡΑΠΕΖΑ ΟΡΤΙΜΑ BANK Α.Ε.	04/09/2023
ΑΔΜΗΕ ΣΥΜΜΕΤΟΧΩΝ Α.Ε. (ΚΟ)	Κύρια Αγορά
EUROBANK EQUITIES ΜΟΝΟΠΡΟΣΩΠΗ Α.Ε.Π.Ε.Υ.	24/05/2021
ΕΛΛΗΝΟΑΜΕΡΙΚΑΝΙΚΗ ΧΡΗΜΑΤΙΣΤΗΡΙΑΚΗ ΑΕΠΕΥ	09/03/2020
ΠΕΙΡΑΙΩΣ ΜΟΝΟΠΡΟΣΩΠΗ Α.Ε.Π.Ε.Υ.	29/06/2017
ΑΕΡΟΠΟΡΙΑ ΑΙΓΑΙΟΥ (ΚΟ)	Κύρια Αγορά
EUROBANK EQUITIES ΜΟΝΟΠΡΟΣΩΠΗ Α.Ε.Π.Ε.Υ.	22/09/2020
ΑΛΟΥΜΥΛ (ΚΟ)	Κύρια Αγορά
ΠΕΙΡΑΙΩΣ ΜΟΝΟΠΡΟΣΩΠΗ Α.Ε.Π.Ε.Υ.	31/07/2023
ΑΝΔΡΟΜΕΔΑ ΑΕΕΧ (ΚΟ)	Κύρια Αγορά
ΒΕΤΑ ΧΡΗΜΑΤΙΣΤΗΡΙΑΚΗ Α.Ε.Π.Ε.Υ.	15/02/2021
ΤΡΑΠΕΖΑ ΟΡΤΙΜΑ BANK Α.Ε.	03/04/2023

Πίνακας Μετοχών Υπό Ειδική Διαπραγμάτευση

Χρεόγραφο	Κατηγορία Διαπραγμάτευσης
Ειδικός Διαπραγματευτής	Έναρξη Ειδικής Διαπραγμάτευσης
ΓΕΚ ΤΕΡΝΑ (ΚΟ)	Κύρια Αγορά
ΒΕΤΑ ΧΡΗΜΑΤΙΣΤΗΡΙΑΚΗ Α.Ε.Π.Ε.Υ.	08/03/2021
ΕΥΡΟΒΑΝΚ ΕQUITIES ΜΟΝΟΠΡΟΣΩΠΗ Α.Ε.Π.Ε.Υ.	24/05/2021
ΠΕΙΡΑΙΩΣ ΜΟΝΟΠΡΟΣΩΠΗ Α.Ε.Π.Ε.Υ.	29/08/2019
ΔΕΗ (ΚΟ)	Κύρια Αγορά
ΒΕΤΑ ΧΡΗΜΑΤΙΣΤΗΡΙΑΚΗ Α.Ε.Π.Ε.Υ.	01/02/2021
ΕΥΡΟΒΑΝΚ ΕQUITIES ΜΟΝΟΠΡΟΣΩΠΗ Α.Ε.Π.Ε.Υ.	22/10/2006
MERIT ΧΡΗΜΑΤΙΣΤΗΡΙΑΚΗ Α.Ε.Π.Ε.Υ.	06/11/2017
ΑΛΦΑ FINANCE ΜΟΝΟΠΡΟΣΩΠΗ ΑΕΠΕΥ	09/01/2006
ΕΘΝΙΚΗ ΧΡΗΜΑΤΙΣΤΗΡΙΑΚΗ ΜΟΝΟΠΡΟΣΩΠΗ ΑΕΠΕΥ	02/01/1900
ΕΛΛΗΝΟΑΜΕΡΙΚΑΝΙΚΗ ΧΡΗΜΑΤΙΣΤΗΡΙΑΚΗ ΑΕΠΕΥ	01/09/2014
ΠΕΙΡΑΙΩΣ ΜΟΝΟΠΡΟΣΩΠΗ Α.Ε.Π.Ε.Υ.	28/09/2009
ΔΙΕΘΝΗΣ ΑΕΡΟΛΙΜΕΝΑΣ ΑΘΗΝΩΝ(ΚΟ)	Κύρια Αγορά
ΠΕΙΡΑΙΩΣ ΜΟΝΟΠΡΟΣΩΠΗ Α.Ε.Π.Ε.Υ.	03/06/2024
ΕΘΝΙΚΗ ΤΡΑΠΕΖΑ (ΚΟ)	Κύρια Αγορά
ΕΥΡΟΒΑΝΚ ΕQUITIES ΜΟΝΟΠΡΟΣΩΠΗ Α.Ε.Π.Ε.Υ.	22/10/2006
MERIT ΧΡΗΜΑΤΙΣΤΗΡΙΑΚΗ Α.Ε.Π.Ε.Υ.	03/09/2012
ΑΛΦΑ FINANCE ΜΟΝΟΠΡΟΣΩΠΗ ΑΕΠΕΥ	09/01/2006
ΕΘΝΙΚΗ ΧΡΗΜΑΤΙΣΤΗΡΙΑΚΗ ΜΟΝΟΠΡΟΣΩΠΗ ΑΕΠΕΥ	02/01/1900
ΕΛΛΗΝΟΑΜΕΡΙΚΑΝΙΚΗ ΧΡΗΜΑΤΙΣΤΗΡΙΑΚΗ ΑΕΠΕΥ	25/07/2014
ΛΕΩΝ ΔΕΠΟΛΑΣ ΧΡΗΜΑΤΙΣΤΗΡΙΑΚΗ Α.Ε.Π.Ε.Υ.	20/05/2015
ΠΕΙΡΑΙΩΣ ΜΟΝΟΠΡΟΣΩΠΗ Α.Ε.Π.Ε.Υ.	08/09/2008
ΕΚΤΕΡ (ΚΟ)	Κύρια Αγορά
ΒΕΤΑ ΧΡΗΜΑΤΙΣΤΗΡΙΑΚΗ Α.Ε.Π.Ε.Υ.	26/09/2022
ΕΥΡΟΒΑΝΚ ΕQUITIES ΜΟΝΟΠΡΟΣΩΠΗ Α.Ε.Π.Ε.Υ.	16/10/2017
ΛΕΩΝ ΔΕΠΟΛΑΣ ΧΡΗΜΑΤΙΣΤΗΡΙΑΚΗ Α.Ε.Π.Ε.Υ.	21/05/2018
ΕΛΑΣΤΡΟΝ (ΚΟ)	Κύρια Αγορά
ΛΕΩΝ ΔΕΠΟΛΑΣ ΧΡΗΜΑΤΙΣΤΗΡΙΑΚΗ Α.Ε.Π.Ε.Υ.	20/02/2017
ΕΛΒΑΛΧΑΛΚΟΡ (ΚΟ)	Κύρια Αγορά
ΒΕΤΑ ΧΡΗΜΑΤΙΣΤΗΡΙΑΚΗ Α.Ε.Π.Ε.Υ.	09/01/2023
ΕΥΡΟΒΑΝΚ ΕQUITIES ΜΟΝΟΠΡΟΣΩΠΗ Α.Ε.Π.Ε.Υ.	07/05/2018
ΑΛΦΑ FINANCE ΜΟΝΟΠΡΟΣΩΠΗ ΑΕΠΕΥ	07/05/2018
ΕΛΛΑΚΤΩΡ (ΚΟ)	Κύρια Αγορά
ΕΥΡΟΒΑΝΚ ΕQUITIES ΜΟΝΟΠΡΟΣΩΠΗ Α.Ε.Π.Ε.Υ.	01/06/2012
ΕΥΡΟΧΧ ΧΡΗΜΑΤΙΣΤΗΡΙΑΚΗ Α.Ε.Π.Ε.Υ.	24/09/2018
ΑΛΦΑ FINANCE ΜΟΝΟΠΡΟΣΩΠΗ ΑΕΠΕΥ	18/03/2019
ΕΘΝΙΚΗ ΧΡΗΜΑΤΙΣΤΗΡΙΑΚΗ ΜΟΝΟΠΡΟΣΩΠΗ ΑΕΠΕΥ	02/01/1900
ΠΕΙΡΑΙΩΣ ΜΟΝΟΠΡΟΣΩΠΗ Α.Ε.Π.Ε.Υ.	22/10/2018
ΕΛΛΗΝ ΧΡΗΜΑΤΙΣΤΗΡΙΑ Χ.Α. (ΚΟ)	Κύρια Αγορά
ΕΘΝΙΚΗ ΧΡΗΜΑΤΙΣΤΗΡΙΑΚΗ ΜΟΝΟΠΡΟΣΩΠΗ ΑΕΠΕΥ	02/01/1900
ΕΛΛΗΝΟΑΜΕΡΙΚΑΝΙΚΗ ΧΡΗΜΑΤΙΣΤΗΡΙΑΚΗ ΑΕΠΕΥ	01/09/2014
ΠΕΙΡΑΙΩΣ ΜΟΝΟΠΡΟΣΩΠΗ Α.Ε.Π.Ε.Υ.	04/05/2015
ΕΛΤΟΝ (ΚΟ)	Κύρια Αγορά
ΤΡΑΠΕΖΑ ΟΡΤΙΜΑ BANK Α.Ε.	30/01/2023
ΕΥΔΑΠ (ΚΟ)	Κύρια Αγορά
ΕΥΡΟΒΑΝΚ ΕQUITIES ΜΟΝΟΠΡΟΣΩΠΗ Α.Ε.Π.Ε.Υ.	10/06/2019
ΑΛΦΑ FINANCE ΜΟΝΟΠΡΟΣΩΠΗ ΑΕΠΕΥ	27/01/2020
ΕΥΡΩΣΥΜΒΟΥΛΟΙ (ΚΟ)	Κύρια Αγορά
ΕΥΡΟΒΑΝΚ ΕQUITIES ΜΟΝΟΠΡΟΣΩΠΗ Α.Ε.Π.Ε.Υ.	22/07/2014
ΤΡΑΠΕΖΑ ΟΡΤΙΜΑ BANK Α.Ε.	01/02/2023
ΙΝΤΕΡΓΟΥΝΤ-ΕΥΛΕΜΠΟΡΙΑ (ΚΟ)	Κύρια Αγορά
ΕΥΡΟΒΑΝΚ ΕQUITIES ΜΟΝΟΠΡΟΣΩΠΗ Α.Ε.Π.Ε.Υ.	05/07/2021
ΠΑΝΤΕΛΑΚΗΣ ΧΡΗΜΑΤΙΣΤΗΡΙΑΚΗ Α.Ε.Π.Ε.Υ.	01/07/2021
ΙΝΤΕΡΛΑΪΦ (ΚΟ)	Κύρια Αγορά
ΠΕΙΡΑΙΩΣ ΜΟΝΟΠΡΟΣΩΠΗ Α.Ε.Π.Ε.Υ.	22/01/2024
ΚΛΟΥΚΙΝΑΣ - ΛΑΠΠΑΣ (ΚΟ)	Κύρια Αγορά
ΤΡΑΠΕΖΑ ΟΡΤΙΜΑ BANK Α.Ε.	02/01/2023
ΚΛΩΣΤ/ΡΓΙΑ ΝΑΥΠΛΑΚΤΟΥ (ΚΟ)	Κύρια Αγορά
ΤΡΑΠΕΖΑ ΟΡΤΙΜΑ BANK Α.Ε.	29/01/2024
ΚΡΙ - ΚΡΙ (ΚΟ)	Κύρια Αγορά
ΕΥΡΟΒΑΝΚ ΕQUITIES ΜΟΝΟΠΡΟΣΩΠΗ Α.Ε.Π.Ε.Υ.	07/05/2018
ΠΕΙΡΑΙΩΣ ΜΟΝΟΠΡΟΣΩΠΗ Α.Ε.Π.Ε.Υ.	11/12/2023
ΛΑΜΨΑ (ΚΟ)	Κύρια Αγορά
ΛΕΩΝ ΔΕΠΟΛΑΣ ΧΡΗΜΑΤΙΣΤΗΡΙΑΚΗ Α.Ε.Π.Ε.Υ.	16/01/2017
ΜΟΤΟΔΥΝΑΜΙΚΗ (ΚΟ)	Κύρια Αγορά
ΑΛΦΑ FINANCE ΜΟΝΟΠΡΟΣΩΠΗ ΑΕΠΕΥ	12/08/2024
ΤΡΑΠΕΖΑ ΟΡΤΙΜΑ BANK Α.Ε.	25/08/2023

Πίνακας Μετοχών Υπό Ειδική Διαπραγμάτευση

Χρεόγραφο	Κατηγορία Διαπραγμάτευσης
Ειδικός Διαπραγματευτής	Έναρξη Ειδικής Διαπραγμάτευσης
ΜΟΤΟΡ ΟΙΛ (ΚΟ)	Κύρια Αγορά
ΒΕΤΑ ΧΡΗΜΑΤΙΣΤΗΡΙΑΚΗ Α.Ε.Π.Ε.Υ.	08/03/2021
ΕΥΡΟΒΑΝΚ ΕQUITIES ΜΟΝΟΠΡΟΣΩΠΗ Α.Ε.Π.Ε.Υ.	22/10/2006
MERIT ΧΡΗΜΑΤΙΣΤΗΡΙΑΚΗ Α.Ε.Π.Ε.Υ.	25/02/2019
ΕΘΝΙΚΗ ΧΡΗΜΑΤΙΣΤΗΡΙΑΚΗ ΜΟΝΟΠΡΟΣΩΠΗ ΑΕΠΕΥ	02/01/1900
ΛΕΩΝ ΔΕΠΟΛΑΣ ΧΡΗΜΑΤΙΣΤΗΡΙΑΚΗ Α.Ε.Π.Ε.Υ.	01/04/2019
ΠΕΙΡΑΙΩΣ ΜΟΝΟΠΡΟΣΩΠΗ Α.Ε.Π.Ε.Υ.	04/05/2015
ΜΠΛΕ ΚΕΔΡΟΣ (ΚΟ)	Κύρια Αγορά
ΤΡΑΠΕΖΑ ΟΡΤΙΜΑ BANK Α.Ε.	16/10/2023
ΤΡΑΠΕΖΑ ΟΡΤΙΜΑ BANK Α.Ε.	08/11/2023
ΝΟΒΑ ΠΡΟΠΕΡΤΥ ΑΕΕΑΠ (ΚΟ)	Κύρια Αγορά
ΑΛΦΑ FINANCE ΜΟΝΟΠΡΟΣΩΠΗ ΑΕΠΕΥ	05/06/2024
ΠΕΙΡΑΙΩΣ ΜΟΝΟΠΡΟΣΩΠΗ Α.Ε.Π.Ε.Υ.	05/06/2024
ΟΛΠ (ΚΟ)	Κύρια Αγορά
ΕΥΡΟΒΑΝΚ ΕQUITIES ΜΟΝΟΠΡΟΣΩΠΗ Α.Ε.Π.Ε.Υ.	06/02/2019
ΟΠΑΠ (ΚΟ)	Κύρια Αγορά
ΕΥΡΟΒΑΝΚ ΕQUITIES ΜΟΝΟΠΡΟΣΩΠΗ Α.Ε.Π.Ε.Υ.	22/10/2006
MERIT ΧΡΗΜΑΤΙΣΤΗΡΙΑΚΗ Α.Ε.Π.Ε.Υ.	20/03/2017
ΑΛΦΑ FINANCE ΜΟΝΟΠΡΟΣΩΠΗ ΑΕΠΕΥ	09/01/2006
ΕΘΝΙΚΗ ΧΡΗΜΑΤΙΣΤΗΡΙΑΚΗ ΜΟΝΟΠΡΟΣΩΠΗ ΑΕΠΕΥ	02/01/1900
ΕΛΛΗΝΟΑΜΕΡΙΚΑΝΙΚΗ ΧΡΗΜΑΤΙΣΤΗΡΙΑΚΗ ΑΕΠΕΥ	25/07/2014
ΠΕΙΡΑΙΩΣ ΜΟΝΟΠΡΟΣΩΠΗ Α.Ε.Π.Ε.Υ.	04/05/2015
ΟΤΕ (ΚΟ)	Κύρια Αγορά
ΕΥΡΟΒΑΝΚ ΕQUITIES ΜΟΝΟΠΡΟΣΩΠΗ Α.Ε.Π.Ε.Υ.	22/10/2006
MERIT ΧΡΗΜΑΤΙΣΤΗΡΙΑΚΗ Α.Ε.Π.Ε.Υ.	20/03/2017
ΑΛΦΑ FINANCE ΜΟΝΟΠΡΟΣΩΠΗ ΑΕΠΕΥ	09/01/2006
ΕΘΝΙΚΗ ΧΡΗΜΑΤΙΣΤΗΡΙΑΚΗ ΜΟΝΟΠΡΟΣΩΠΗ ΑΕΠΕΥ	02/01/1900
ΕΛΛΗΝΟΑΜΕΡΙΚΑΝΙΚΗ ΧΡΗΜΑΤΙΣΤΗΡΙΑΚΗ ΑΕΠΕΥ	25/07/2014
ΛΕΩΝ ΔΕΠΟΛΑΣ ΧΡΗΜΑΤΙΣΤΗΡΙΑΚΗ Α.Ε.Π.Ε.Υ.	20/04/2015
ΠΕΙΡΑΙΩΣ ΜΟΝΟΠΡΟΣΩΠΗ Α.Ε.Π.Ε.Υ.	08/09/2008
ΠΑΠΟΥΤΣΑΝΗΣ (ΚΟ)	Κύρια Αγορά
ΒΕΤΑ ΧΡΗΜΑΤΙΣΤΗΡΙΑΚΗ Α.Ε.Π.Ε.Υ.	25/11/2013
ΑΛΦΑ FINANCE ΜΟΝΟΠΡΟΣΩΠΗ ΑΕΠΕΥ	19/11/2018
ΠΕΙΡΑΙΩΣ FINANCIAL HOLD (ΚΟ)	Κύρια Αγορά
ΕΥΡΟΒΑΝΚ ΕQUITIES ΜΟΝΟΠΡΟΣΩΠΗ Α.Ε.Π.Ε.Υ.	22/10/2006
ΕΥΡΟXX ΧΡΗΜΑΤΙΣΤΗΡΙΑΚΗ Α.Ε.Π.Ε.Υ.	15/02/2016
MERIT ΧΡΗΜΑΤΙΣΤΗΡΙΑΚΗ Α.Ε.Π.Ε.Υ.	16/09/2013
ΑΛΦΑ FINANCE ΜΟΝΟΠΡΟΣΩΠΗ ΑΕΠΕΥ	15/04/2019
ΕΘΝΙΚΗ ΧΡΗΜΑΤΙΣΤΗΡΙΑΚΗ ΜΟΝΟΠΡΟΣΩΠΗ ΑΕΠΕΥ	02/01/1900
ΕΛΛΗΝΟΑΜΕΡΙΚΑΝΙΚΗ ΧΡΗΜΑΤΙΣΤΗΡΙΑΚΗ ΑΕΠΕΥ	25/07/2014
ΛΕΩΝ ΔΕΠΟΛΑΣ ΧΡΗΜΑΤΙΣΤΗΡΙΑΚΗ Α.Ε.Π.Ε.Υ.	30/11/2018
ΠΕΙΡΑΙΩΣ ΜΟΝΟΠΡΟΣΩΠΗ Α.Ε.Π.Ε.Υ.	16/02/2009
ΠΕΤΡΟΠΟΥΛΟΣ ΠΕΤΡΟΣ (ΚΟ)	Κύρια Αγορά
ΕΥΡΟΒΑΝΚ ΕQUITIES ΜΟΝΟΠΡΟΣΩΠΗ Α.Ε.Π.Ε.Υ.	01/04/2019
ΠΑΝΤΕΛΑΚΗΣ ΧΡΗΜΑΤΙΣΤΗΡΙΑΚΗ Α.Ε.Π.Ε.Υ.	16/03/2020
ΠΛΑΣΤΙΚΑ ΘΡΑΚΗΣ (ΚΟ)	Κύρια Αγορά
ΑΛΦΑ FINANCE ΜΟΝΟΠΡΟΣΩΠΗ ΑΕΠΕΥ	26/03/2018
ΛΕΩΝ ΔΕΠΟΛΑΣ ΧΡΗΜΑΤΙΣΤΗΡΙΑΚΗ Α.Ε.Π.Ε.Υ.	28/03/2024
ΠΕΙΡΑΙΩΣ ΜΟΝΟΠΡΟΣΩΠΗ Α.Ε.Π.Ε.Υ.	02/04/2024
ΡΕΒΟΙΑ (ΚΟ)	Κύρια Αγορά
ΒΕΤΑ ΧΡΗΜΑΤΙΣΤΗΡΙΑΚΗ Α.Ε.Π.Ε.Υ.	26/06/2023
ΤΡΑΠΕΖΑ ΟΡΤΙΜΑ BANK Α.Ε.	15/04/2024
ΣΑΡΑΝΤΗΣ ΓΡ. (ΚΟ)	Κύρια Αγορά
ΒΕΤΑ ΧΡΗΜΑΤΙΣΤΗΡΙΑΚΗ Α.Ε.Π.Ε.Υ.	14/05/2012
ΕΥΡΟΒΑΝΚ ΕQUITIES ΜΟΝΟΠΡΟΣΩΠΗ Α.Ε.Π.Ε.Υ.	24/10/2016
ΠΕΙΡΑΙΩΣ ΜΟΝΟΠΡΟΣΩΠΗ Α.Ε.Π.Ε.Υ.	02/04/2024
ΣΙΔΑΜΑ ΜΕΤΑΛΛΟΥΡΓΙΚΗ (ΚΟ)	Κύρια Αγορά
ΤΡΑΠΕΖΑ ΟΡΤΙΜΑ BANK Α.Ε.	25/05/2023
ΤΕΡΝΑ ΕΝΕΡΓΕΙΑΚΗ (ΚΟ)	Κύρια Αγορά
ΕΥΡΟΒΑΝΚ ΕQUITIES ΜΟΝΟΠΡΟΣΩΠΗ Α.Ε.Π.Ε.Υ.	24/05/2021
ΠΕΙΡΑΙΩΣ ΜΟΝΟΠΡΟΣΩΠΗ Α.Ε.Π.Ε.Υ.	09/12/2019
ΤΕΧΝΙΚΗ ΟΛΥΜΠΙΑΚΗ (ΚΟ)	Κύρια Αγορά
ΒΕΤΑ ΧΡΗΜΑΤΙΣΤΗΡΙΑΚΗ Α.Ε.Π.Ε.Υ.	04/04/2022
ΤΡΑΠΕΖΑ ΟΡΤΙΜΑ BANK Α.Ε.	05/07/2023
ΤΖΙΡΑΚΙΑΝ ΠΡΟΦΙΛ (ΚΟ)	Κύρια Αγορά
ΛΕΩΝ ΔΕΠΟΛΑΣ ΧΡΗΜΑΤΙΣΤΗΡΙΑΚΗ Α.Ε.Π.Ε.Υ.	19/07/2021

Πίνακας Μετοχών Υπό Ειδική Διαπραγμάτευση

Χρεόγραφο	Κατηγορία Διαπραγμάτευσης
Ειδικός Διαπραγματευτής	Έναρξη Ειδικής Διαπραγμάτευσης
ΤΡΑΠΕΖΑ ΟΡΤΙΜΑ BANK (ΚΟ)	Κύρια Αγορά
EUROBANK EQUITIES ΜΟΝΟΠΡΟΣΩΠΗ Α.Ε.Π.Ε.Υ.	11/12/2023
ΑΛΦΑ FINANCE ΜΟΝΟΠΡΟΣΩΠΗ ΑΕΠΕΥ	12/12/2023
ΤΡΑΠΕΖΑ ΟΡΤΙΜΑ BANK Α.Ε.	06/11/2023

Γνωστοποιήσεις Συναλλαγών - Κατάλογος Υπόχρεων Προσώπων

Ημερομηνία Υποβολής [1]	Επωνυμία	Λόγος Υποβολής [2]	Υπόχρεος	Ιδιότητα Υποχρέου	Σχέση με τον Υπόχρεο	Ημερομηνία Συναλλαγής	Αγορά	Όγκος Συναλλαγών	Αξία Συναλλαγών	Φύση Συναλλαγής [3]	Είδος Χρηματικού μέσου	Παρατηρήσεις [4]
23/08/2024	EUROBANK ERGASIAS YΠHPPEΣIΩN KAI CΥMMETOΧΩN A.E.	B	ΒΑΣΙΛΕΙΟΥ ΚΩΝΣΤΑΝΤΙΝΟΣ	Μέλος ΔΣ Εκτελεστικό	Συνδεδόμενο Νομικό Πρόσωπο	21/08/2024	ΠΑΡΑΓΩΓΩΝ ΧΑ	35	7,245.00	Π	Παράγωγο	1
23/08/2024	EUROBANK ERGASIAS YΠHPPEΣIΩN KAI CΥMMETOΧΩN A.E.	B	ΒΑΣΙΛΕΙΟΥ ΚΩΝΣΤΑΝΤΙΝΟΣ	Μέλος ΔΣ Εκτελεστικό	Συνδεδόμενο Νομικό Πρόσωπο	21/08/2024	ΠΑΡΑΓΩΓΩΝ ΧΑ	31	6,441.00	A	Παράγωγο	1
23/08/2024	EUROBANK ERGASIAS YΠHPPEΣIΩN KAI CΥMMETOΧΩN A.E.	B	ΒΑΣΙΛΕΙΟΥ ΚΩΝΣΤΑΝΤΙΝΟΣ	Μέλος ΔΣ Εκτελεστικό	Συνδεδόμενο Νομικό Πρόσωπο	21/08/2024	AΞIΩN ΧΑ	43,666	89,980.50	Π	Μετοχή	1
23/08/2024	EUROBANK ERGASIAS YΠHPPEΣIΩN KAI CΥMMETOΧΩN A.E.	B	ΒΑΣΙΛΕΙΟΥ ΚΩΝΣΤΑΝΤΙΝΟΣ	Μέλος ΔΣ Εκτελεστικό	Συνδεδόμενο Νομικό Πρόσωπο	21/08/2024	AΞIΩN ΧΑ	224,959	464,127.70	Π	Μετοχή	1
23/08/2024	EUROBANK ERGASIAS YΠHPPEΣIΩN KAI CΥMMETOΧΩN A.E.	B	ΒΑΣΙΛΕΙΟΥ ΚΩΝΣΤΑΝΤΙΝΟΣ	Μέλος ΔΣ Εκτελεστικό	Συνδεδόμενο Νομικό Πρόσωπο	21/08/2024	AΞIΩN ΧΑ	19,809	404,400.80	A	Μετοχή	1
23/08/2024	EUROBANK ERGASIAS YΠHPPEΣIΩN KAI CΥMMETOΧΩN A.E.	B	ΒΑΣΙΛΕΙΟΥ ΚΩΝΣΤΑΝΤΙΝΟΣ	Μέλος ΔΣ Εκτελεστικό	Συνδεδόμενο Νομικό Πρόσωπο	21/08/2024	AΞIΩN ΧΑ	224,959	464,021.57	A	Μετοχή	1
23/08/2024	EUROBANK ERGASIAS YΠHPPEΣIΩN KAI CΥMMETOΧΩN A.E.	B	ΒΑΣΙΛΕΙΟΥ ΚΩΝΣΤΑΝΤΙΝΟΣ	Μέλος ΔΣ Εκτελεστικό	Συνδεδόμενο Νομικό Πρόσωπο	22/08/2024	AΞIΩN ΧΑ	119,017	246,479.23	Π	Μετοχή	1
23/08/2024	EUROBANK ERGASIAS YΠHPPEΣIΩN KAI CΥMMETOΧΩN A.E.	B	ΒΑΣΙΛΕΙΟΥ ΚΩΝΣΤΑΝΤΙΝΟΣ	Μέλος ΔΣ Εκτελεστικό	Συνδεδόμενο Νομικό Πρόσωπο	22/08/2024	AΞIΩN ΧΑ	6,070	12,563.59	A	Μετοχή	1
23/08/2024	EUROBANK ERGASIAS YΠHPPEΣIΩN KAI CΥMMETOΧΩN A.E.	B	ΒΑΣΙΛΕΙΟΥ ΚΩΝΣΤΑΝΤΙΝΟΣ	Μέλος ΔΣ Εκτελεστικό	Συνδεδόμενο Νομικό Πρόσωπο	22/08/2024	AΞIΩN ΧΑ	119,017	246,159.22	A	Μετοχή	1

Σημειώσεις Γνωστοποιήσεων Συναλλαγών

Για περισσότερες πληροφορίες επί των γνωστοποιήσεων συναλλαγών επισκεφτείτε την ιστοσελίδα <http://athexgroup.gr/el/web/guest/companies-info-trade-notifications>

[1] - Η Ημερομηνία Υποβολής αφορά την Ημερομηνία που η Γνωστοποίηση παρελήφθη από το Χ.Α.

[2] - Λόγος Υποβολής: A: Πρόσωπο που ασκεί Διευθυντικά καθήκοντα, B: Πρόσωπο που έχει στενό δεσμό με πρόσωπο που ασκεί Διευθυντικά καθήκοντα.

[3] - Φύση Συναλλαγής: A: Αγορά, Π: Πώληση.

[4] - Παρατηρήσεις: 1 - Λόγω Συμμετοχής σε ΑΜΚ, 2 - Λόγω Εξάσκησης Δικαιώματος Προαίρεσης αγοράς μετοχών που παρέχεται στο προσωπικό, 3 - Λόγω Δωρεάς, 4 - Λόγω Συγχώνευσης ή Διάσπασης κλπ, 5 - Λόγω Μετατροπής ή Ανταλλαγής Ομολογιών, 6 - Ανταλλαγή λόγω Προαιρετικής Δημόσιας Πρότασης.

Υποκείμενη Αγορά				Αγορά Παραγώγων													
Ανωτ Τιμή	Κατωτ Τιμή	Τιμή κλεισ.	Μεταβ.	Μήνας Παράδοσης	Ανοιγμα	Ανωτ Τιμή	Κατωτ Τιμή	Τελ Τιμή	Τιμή κλεισ.	Τελευταία ζήτηση	Τελευταία προσφορά	Τιμή Εκκαθάρισης ¹	Υψηλό ζωής	Χαμηλό ζωής	Πράξεις	Όγκος	Ανοικτές θέσεις
FTSE/X.A. Large Cap				(Μονάδα Διαπραγμάτευσης: 1 Μονάδα Δείκτη x 2€, Χρηματικός Διακανονισμός)													
3,510.86	3,490.92	3,492.30	-0.13%	Σεπτέμβριος 2024	3,505.00	3,518.00	3,495.50	3,495.50	3,495.50	---	---	---	3,600.75	---	100	329	3,611
				Οκτώβριος 2024	3,512.25	3,512.25	3,496.50	3,496.50	3,496.50	---	---	---	3,512.25	---	10	64	187
				Νοέμβριος 2024	---	---	---	---	3,513.50	---	---	---	---	---	---	---	---
				Δεκέμβριος 2024	---	---	---	---	3,520.25	---	---	---	---	---	---	---	---
				Μάρτιος 2025	---	---	---	---	3,538.00	---	---	---	---	---	---	---	---
				Ιούνιος 2025	---	---	---	---	3,555.75	---	---	---	---	---	---	---	---
FTSE/X.A. Τράπεζες				(Μονάδα Διαπραγμάτευσης: 1 Μονάδα Δείκτη x 15€, Χρηματικός Διακανονισμός)													
1,290.30	1,276.85	1,281.77	0.01%	Σεπτέμβριος 2024	1,284.00	1,284.00	1,284.00	1,284.00	1,284.00	---	---	---	1,332.75	---	1	1	1,254
				Δεκέμβριος 2024	---	---	---	---	1,290.25	---	---	---	---	---	---	---	---
				Μάρτιος 2025	---	---	---	---	1,296.75	---	---	---	---	---	---	---	---
				Ιούνιος 2025	---	---	---	---	1,303.00	---	---	---	---	---	---	---	---
MSCI GREECE REBASED				(Μονάδα Διαπραγμάτευσης: 1 Μονάδα Δείκτη x 2€, Χρηματικός Διακανονισμός)													
5,527.25	5,480.88	5,491.94	-0.19%	Σεπτέμβριος 2024	---	---	---	---	5,370.50	---	---	---	5,516.00	---	---	---	3
				Οκτώβριος 2024	---	---	---	---	5,422.50	---	---	---	5,515.50	---	---	---	10
				Νοέμβριος 2024	---	---	---	---	5,423.25	---	---	---	5,516.00	---	---	---	10
				Δεκέμβριος 2024	---	---	---	---	5,539.00	---	---	---	---	---	---	---	---
				Ιανουάριος 2025	---	---	---	---	5,547.75	---	---	---	---	---	---	---	---
				Φεβρουάριος 2025	---	---	---	---	5,558.25	---	---	---	---	---	---	---	---
				Μάρτιος 2025	---	---	---	---	5,567.00	---	---	---	---	---	---	---	---
				Ιούνιος 2025	---	---	---	---	5,594.75	---	---	---	---	---	---	---	---

Σημειώσεις Παραγώγων

Τις τιμές εκκαθάρισης και τις τελικές ανοικτές θέσεις μπορείτε να τις ανακτήσετε στο ακόλουθο path <http://www.helex.gr/el/web/guest/statistics-end-of-day-derivatives>

Υποκείμενη Αγορά				Αγορά Παραγώγων													
Ανωτ Τιμή	Κατωτ Τιμή	Τιμή κλεισ.	Μεταβ.	Μήνας Παράδοσης	Άνοιγμα	Ανωτ Τιμή	Κατωτ Τιμή	Τελ Τιμή	Τιμή κλεισ.	Τελευταία ζήτηση	Τελευταία προσφορά	Τιμή Εκκαθάρισης*	Υψηλό ζωής	Χαμηλό ζωής	Πράξεις	Όγκος	Ανοικτές θέσεις
(Μέγεθος Συμβολαίου: 100 Χρεόγραφα, Φυσική Παράδοση)																	
ALPHA ΥΠΗΡΕΣΙΩΝ ΣΥΜΜ (ΚΟ)				Σεπτέμβριος 2024	1.60	1.61	1.59	1.60	1.60	---	---	---	1.79	---	65	3,801	156,804
1.604	1.5805	1.589	-0.31%	Δεκέμβριος 2024	---	---	---	---	1.62	---	---	---	1.73	---	---	---	244
				Μάρτιος 2025	---	---	---	---	1.61	---	---	---	---	---	---	---	---
				Ιούνιος 2025	---	---	---	---	1.62	---	---	---	---	---	---	---	---
(Μέγεθος Συμβολαίου: 100 Χρεόγραφα, Φυσική Παράδοση)																	
AUTOHELLAS (ΚΟ)				Σεπτέμβριος 2024	---	---	---	---	10.66	---	---	---	12.13	---	---	---	152
11.24	11	11	-1.96%	Δεκέμβριος 2024	---	---	---	---	11.29	---	---	---	---	---	---	---	---
				Μάρτιος 2025	---	---	---	---	11.35	---	---	---	---	---	---	---	---
				Ιούνιος 2025	---	---	---	---	11.41	---	---	---	---	---	---	---	---
(Μέγεθος Συμβολαίου: 100 Χρεόγραφα, Φυσική Παράδοση)																	
CENERGY HOLDINGS (ΚΑ)				Σεπτέμβριος 2024	9.91	9.94	9.90	9.90	9.90	---	---	---	10.17	---	6	9	3,683
9.97	9.87	9.92	-0.10%	Δεκέμβριος 2024	---	---	---	---	10.00	---	---	---	---	---	---	---	---
				Μάρτιος 2025	---	---	---	---	10.05	---	---	---	---	---	---	---	---
				Ιούνιος 2025	---	---	---	---	10.10	---	---	---	---	---	---	---	---
(Μέγεθος Συμβολαίου: 100 Χρεόγραφα, Φυσική Παράδοση)																	
COCA-COLA HBC AG (ΚΟ)				Σεπτέμβριος 2024	---	---	---	---	32.05	---	---	---	33.61	---	---	---	157
32.22	31.98	32.02	0.69%	Δεκέμβριος 2024	---	---	---	---	32.01	---	---	---	---	---	---	---	---
				Μάρτιος 2025	---	---	---	---	32.17	---	---	---	---	---	---	---	---
				Ιούνιος 2025	---	---	---	---	32.33	---	---	---	---	---	---	---	---
(Μέγεθος Συμβολαίου: 100 Χρεόγραφα, Φυσική Παράδοση)																	
EUROBANK HOLDINGS (ΚΟ)				Σεπτέμβριος 2024	2.09	2.09	2.07	2.07	2.07	---	---	---	2.19	---	51	696	16,398
2.1	2.061	2.077	-0.62%	Δεκέμβριος 2024	---	---	---	---	2.19	---	---	---	2.28	---	---	---	5
				Μάρτιος 2025	---	---	---	---	2.11	---	---	---	---	---	---	---	---
				Ιούνιος 2025	---	---	---	---	2.13	---	---	---	---	---	---	---	---
(Μέγεθος Συμβολαίου: 100 Χρεόγραφα, Φυσική Παράδοση)																	
FOURLIS ΣΥΜΜΕΤΟΧΩΝ (ΚΟ)				Σεπτέμβριος 2024	3.83	3.85	3.82	3.82	3.82	---	---	---	4.19	---	3	5	1,151
3.835	3.74	3.81	1.74%	Δεκέμβριος 2024	---	---	---	---	3.77	---	---	---	---	---	---	---	---
				Μάρτιος 2025	---	---	---	---	3.79	---	---	---	---	---	---	---	---
				Ιούνιος 2025	---	---	---	---	3.81	---	---	---	---	---	---	---	---
(Μέγεθος Συμβολαίου: 100 Χρεόγραφα, Φυσική Παράδοση)																	
HELLENIQ ENERGY (ΚΟ)				Σεπτέμβριος 2024	7.16	7.16	7.12	7.14	7.14	---	---	---	8.40	---	8	22	5,940
7.18	7.085	7.1	-0.56%	Δεκέμβριος 2024	---	---	---	---	7.19	---	---	---	---	---	---	---	---
				Μάρτιος 2025	---	---	---	---	7.22	---	---	---	---	---	---	---	---
				Ιούνιος 2025	---	---	---	---	7.26	---	---	---	---	---	---	---	---

Σημειώσεις Παραγώγων

Τις τιμές εκκαθάρισης και τις τελικές ανοικτές θέσεις μπορείτε να τις ανακτήσετε στο ακόλουθο path <http://www.helex.gr/el/web/guest/statistics-end-of-day-derivatives>

Υποκείμενη Αγορά				Αγορά Παραγώγων										Ανοικτές θέσεις			
Ανωτ Τιμή	Κατωτ Τιμή	Τιμή κλεισ.	Μεταβ.	Μήνας Παράδοσης	Άνοιγμα	Ανωτ Τιμή	Κατωτ Τιμή	Τελ Τιμή	Τιμή κλεισ.	Τελευταία ζήτηση	Τελευταία προσφορά	Τιμή Εκκαθάρισης*	Υψηλό ζωής	Χαμηλό ζωής	Πράξεις	Όγκος	Ανοικτές θέσεις
(Μέγεθος Συμβολαίου: 102 Χρεόγραφα, Φυσική Παράδοση)																	
INTRACOM HOLDINGS (ΚΟ)				Σεπτέμβριος 2024	3.19	3.19	3.14	3.14	3.14	---	---	---	3.55	2.80	13	29	7,510
3.22	3.1	3.115	-0.80%	Δεκέμβριος 2024	---	---	---	---	3.16	---	---	---	---	---	---	---	---
				Μάρτιος 2025	---	---	---	---	3.18	---	---	---	---	---	---	---	---
				Ιούνιος 2025	---	---	---	---	3.19	---	---	---	---	---	---	---	---
(Μέγεθος Συμβολαίου: 100 Χρεόγραφα, Φυσική Παράδοση)																	
INTRAKAT (ΚΟ)				Σεπτέμβριος 2024	5.13	5.13	5.12	5.13	5.13	---	---	---	5.24	---	7	9	2,374
5.18	5.1	5.17	-0.19%	Δεκέμβριος 2024	---	---	---	---	5.21	---	---	---	---	---	---	---	---
				Μάρτιος 2025	---	---	---	---	5.24	---	---	---	---	---	---	---	---
				Ιούνιος 2025	---	---	---	---	5.27	---	---	---	---	---	---	---	---
(Μέγεθος Συμβολαίου: 100 Χρεόγραφα, Φυσική Παράδοση)																	
JUMBO (ΚΟ)				Σεπτέμβριος 2024	22.96	23.00	22.80	22.80	22.80	---	---	---	26.97	---	13	14	340
23	22.6	22.6	-0.88%	Δεκέμβριος 2024	---	---	---	---	22.95	---	---	---	---	---	---	---	---
				Μάρτιος 2025	---	---	---	---	23.07	---	---	---	---	---	---	---	---
				Ιούνιος 2025	---	---	---	---	23.18	---	---	---	---	---	---	---	---
(Μέγεθος Συμβολαίου: 100 Χρεόγραφα, Φυσική Παράδοση)																	
LAMDA DEVELOPMENT(ΚΟ)				Σεπτέμβριος 2024	7.16	7.16	7.15	7.15	7.15	---	---	---	7.68	---	3	5	6,045
7.2	7.07	7.07	-0.98%	Δεκέμβριος 2024	---	---	---	---	7.19	---	---	---	---	---	---	---	---
				Μάρτιος 2025	---	---	---	---	7.22	---	---	---	---	---	---	---	---
				Ιούνιος 2025	---	---	---	---	7.26	---	---	---	---	---	---	---	---
(Μέγεθος Συμβολαίου: 100 Χρεόγραφα, Φυσική Παράδοση)																	
METLEN ENERGY & METALS (ΚΟ)				Σεπτέμβριος 2024	34.70	35.00	34.70	35.00	35.00	---	---	---	38.35	---	37	87	4,379
34.9	34.46	34.9	1.34%	Δεκέμβριος 2024	35.30	35.30	35.30	35.30	35.30	---	---	---	36.20	---	2	10	65
				Μάρτιος 2025	---	---	---	---	34.84	---	---	---	---	---	---	---	---
				Ιούνιος 2025	---	---	---	---	35.02	---	---	---	---	---	---	---	---
(Μέγεθος Συμβολαίου: 100 Χρεόγραφα, Φυσική Παράδοση)																	
MIG (ΚΟ)				Σεπτέμβριος 2024	---	---	---	---	3.46	---	---	---	3.94	---	---	---	88
3.545	3.43	3.45	0.00%	Δεκέμβριος 2024	---	---	---	---	3.47	---	---	---	---	---	---	---	---
				Μάρτιος 2025	---	---	---	---	3.49	---	---	---	---	---	---	---	---
				Ιούνιος 2025	---	---	---	---	3.51	---	---	---	---	---	---	---	---
(Μέγεθος Συμβολαίου: 100 Χρεόγραφα, Φυσική Παράδοση)																	
QUEST ΣΥΜΜΕΤΟΧΩΝ (ΚΟ)				Σεπτέμβριος 2024	5.25	5.25	5.25	5.25	5.25	---	---	---	5.38	---	1	5	183
5.3	5.25	5.25	-0.38%	Δεκέμβριος 2024	---	---	---	---	5.31	---	---	---	---	---	---	---	---
				Μάρτιος 2025	---	---	---	---	5.33	---	---	---	---	---	---	---	---
				Ιούνιος 2025	---	---	---	---	5.36	---	---	---	---	---	---	---	---

Σημειώσεις Παραγώγων

Τις τιμές εκκαθάρισης και τις τελικές ανοικτές θέσεις μπορείτε να τις ανακτήσετε στο ακόλουθο path <http://www.helex.gr/el/web/guest/statistics-end-of-day-derivatives>

Υποκείμενη Αγορά				Αγορά Παραγώγων													
Ανωτ Τιμή	Κατωτ Τιμή	Τιμή κλεισ.	Μεταβ.	Μήνας Παράδοσης	Άνοιγμα	Ανωτ Τιμή	Κατωτ Τιμή	Τελ Τιμή	Τιμή κλεισ.	Τελευταία ζήτηση	Τελευταία προσφορά	Τιμή Εκκαθάρισης*	Υψηλό ζωής	Χαμηλό ζωής	Πράξεις	Όγκος	Ανοικτές θέσεις
(Μέγεθος Συμβολαίου: 100 Χρεόγραφα, Φυσική Παράδοση)																	
ΤΙΤΑΝ CEMENT (ΚΑ)				Σεπτέμβριος 2024	33.11	33.11	33.11	33.11	33.11	---	---	---	33.56	---	1	4	380
33.3	32.95	32.95	-0.90%	Δεκέμβριος 2024	---	---	---	---	33.47	---	---	---	---	---	---	---	---
				Μάρτιος 2025	---	---	---	---	33.64	---	---	---	---	---	---	---	---
				Ιούνιος 2025	---	---	---	---	33.81	---	---	---	---	---	---	---	---
(Μέγεθος Συμβολαίου: 100 Χρεόγραφα, Φυσική Παράδοση)																	
ΒΙΟΗΑΛCO SA/NV (ΚΑ)				Σεπτέμβριος 2024	5.99	6.05	5.97	5.97	5.97	---	---	---	6.50	---	43	146	4,295
6.06	5.97	6	1.01%	Δεκέμβριος 2024	---	---	---	---	6.00	---	---	---	6.10	---	---	---	125
				Μάρτιος 2025	---	---	---	---	6.01	---	---	---	---	---	---	---	---
				Ιούνιος 2025	---	---	---	---	6.04	---	---	---	---	---	---	---	---
(Μέγεθος Συμβολαίου: 100 Χρεόγραφα, Φυσική Παράδοση)																	
ΑΒΑΞ Α.Ε. (ΚΟ)				Σεπτέμβριος 2024	1.37	1.37	1.37	1.37	1.37	---	---	---	1.49	---	1	5	660
1.402	1.366	1.366	-1.87%	Δεκέμβριος 2024	---	---	---	---	1.40	---	---	---	---	---	---	---	---
				Μάρτιος 2025	---	---	---	---	1.41	---	---	---	---	---	---	---	---
				Ιούνιος 2025	---	---	---	---	1.42	---	---	---	---	---	---	---	---
(Μέγεθος Συμβολαίου: 100 Χρεόγραφα, Φυσική Παράδοση)																	
ΑΔΜΗΕ ΣΥΜΜΕΤΟΧΩΝ Α.Ε. (ΚΟ)				Σεπτέμβριος 2024	2.08	2.09	2.08	2.08	2.08	---	---	---	2.39	---	6	49	21,946
2.14	2.11	2.125	0.24%	Δεκέμβριος 2024	---	---	---	---	2.13	---	---	---	---	---	---	---	---
				Μάρτιος 2025	---	---	---	---	2.14	---	---	---	---	---	---	---	---
				Ιούνιος 2025	---	---	---	---	2.16	---	---	---	---	---	---	---	---
(Μέγεθος Συμβολαίου: 100 Χρεόγραφα, Φυσική Παράδοση)																	
ΑΕΡΟΠΟΡΙΑ ΑΙΓΑΙΟΥ (ΚΟ)				Σεπτέμβριος 2024	11.04	11.04	11.00	11.00	11.00	---	---	---	12.49	---	5	5	3,663
11.11	10.95	10.98	-0.63%	Δεκέμβριος 2024	---	---	---	---	11.25	---	---	---	12.12	---	---	---	138
				Μάρτιος 2025	---	---	---	---	11.18	---	---	---	---	---	---	---	---
				Ιούνιος 2025	---	---	---	---	11.24	---	---	---	---	---	---	---	---
(Μέγεθος Συμβολαίου: 100 Χρεόγραφα, Φυσική Παράδοση)																	
ΓΕΚ ΤΕΡΝΑ (ΚΟ)				Σεπτέμβριος 2024	17.80	17.80	17.68	17.80	17.80	---	---	---	18.27	---	3	3	11,871
17.8	17.54	17.66	-0.11%	Δεκέμβριος 2024	---	---	---	---	17.74	---	---	---	17.80	---	---	---	78
				Μάρτιος 2025	---	---	---	---	17.89	---	---	---	---	---	---	---	---
				Ιούνιος 2025	---	---	---	---	17.98	---	---	---	---	---	---	---	---
(Μέγεθος Συμβολαίου: 100 Χρεόγραφα, Φυσική Παράδοση)																	
ΔΕΗ (ΚΟ)				Σεπτέμβριος 2024	11.57	11.64	11.57	11.61	11.61	---	---	---	11.90	---	8	18	25,154
11.64	11.51	11.6	0.26%	Δεκέμβριος 2024	---	---	---	---	11.63	---	---	---	11.75	---	---	---	205
				Μάρτιος 2025	---	---	---	---	11.71	---	---	---	---	---	---	---	---
				Ιούνιος 2025	---	---	---	---	11.76	---	---	---	---	---	---	---	---

Σημειώσεις Παραγώγων

Τις τιμές εκκαθάρισης και τις τελικές ανοικτές θέσεις μπορείτε να τις ανακτήσετε στο ακόλουθο path <http://www.helex.gr/el/web/guest/statistics-end-of-day-derivatives>

Υποκείμενη Αγορά				Αγορά Παραγώγων										Ανοικτές θέσεις			
Ανωτ Τιμή	Κατωτ Τιμή	Τιμή κλεισ.	Μεταβ.	Μήνας Παράδοσης	Άνοιγμα	Ανωτ Τιμή	Κατωτ Τιμή	Τελ Τιμή	Τιμή κλεισ.	Τελευταία ζήτηση	Τελευταία προσφορά	Τιμή Εκκαθάρισης*	Υψηλό ζωής	Χαμηλό ζωής	Πράξεις	Όγκος	Ανοικτές θέσεις
ΔΙΕΘΝΗΣ ΑΕΡΟΛΙΜΕΝΑΣ ΑΘΗΝΩΝ(ΚΟ)																	
(Μέγεθος Συμβολαίου: 100 Χρεόγραφα, Φυσική Παράδοση)																	
7.874	7.74	7.8	-0.61%	Σεπτέμβριος 2024	7.89	7.89	7.83	7.83	7.83	---	---	---	8.41	---	4	4	1,181
				Δεκέμβριος 2024	---	---	---	---	7.90	---	---	---	---	---	---	---	---
				Μάρτιος 2025	---	---	---	---	7.94	---	---	---	---	---	---	---	---
				Ιούνιος 2025	---	---	---	---	7.98	---	---	---	---	---	---	---	---
ΕΘΝΙΚΗ ΤΡΑΠΕΖΑ (ΚΟ)																	
(Μέγεθος Συμβολαίου: 100 Χρεόγραφα, Φυσική Παράδοση)																	
8.22	8.066	8.118	-0.42%	Σεπτέμβριος 2024	8.16	8.17	8.10	8.12	8.12	---	---	---	8.36	---	26	148	13,086
				Δεκέμβριος 2024	---	---	---	---	8.21	---	---	---	8.20	---	---	---	54
				Μάρτιος 2025	---	---	---	---	8.25	---	---	---	---	---	---	---	---
				Ιούνιος 2025	---	---	---	---	8.29	---	---	---	---	---	---	---	---
ΕΒΑΛΧΑΛΚΟΡ (ΚΟ)																	
(Μέγεθος Συμβολαίου: 100 Χρεόγραφα, Φυσική Παράδοση)																	
1.85	1.824	1.834	0.44%	Σεπτέμβριος 2024	1.84	1.86	1.84	1.85	1.85	---	---	---	2.04	---	5	20	4,804
				Δεκέμβριος 2024	---	---	---	---	1.85	---	---	---	1.91	---	---	---	69
				Μάρτιος 2025	---	---	---	---	1.85	---	---	---	---	---	---	---	---
				Ιούνιος 2025	---	---	---	---	1.86	---	---	---	---	---	---	---	---
ΕΛΛΑΚΤΩΡ (ΚΟ)																	
(Μέγεθος Συμβολαίου: 124 Χρεόγραφα, Φυσική Παράδοση)																	
2.105	2.07	2.07	-1.43%	Σεπτέμβριος 2024	2.11	2.11	2.07	2.09	2.09	---	---	---	2.13	1.79	17	109	3,593
				Δεκέμβριος 2024	---	---	---	---	2.11	---	---	---	---	---	---	---	---
				Μάρτιος 2025	---	---	---	---	2.12	---	---	---	---	---	---	---	---
				Ιούνιος 2025	---	---	---	---	2.14	---	---	---	---	---	---	---	---
ΕΛΛΗΝ. ΧΡΗΜΑΤΙΣΤΗΡΙΑ-Χ.Α. (ΚΟ)																	
(Μέγεθος Συμβολαίου: 100 Χρεόγραφα, Φυσική Παράδοση)																	
4.685	4.61	4.625	-0.75%	Σεπτέμβριος 2024	4.67	4.68	4.63	4.63	4.63	---	---	---	5.25	---	13	86	3,807
				Δεκέμβριος 2024	---	---	---	---	4.69	---	---	---	---	---	---	---	---
				Μάρτιος 2025	---	---	---	---	4.71	---	---	---	---	---	---	---	---
				Ιούνιος 2025	---	---	---	---	4.74	---	---	---	---	---	---	---	---
ΕΥΔΑΠ (ΚΟ)																	
(Μέγεθος Συμβολαίου: 100 Χρεόγραφα, Φυσική Παράδοση)																	
5.65	5.51	5.51	-2.48%	Σεπτέμβριος 2024	5.63	5.63	5.56	5.56	5.56	---	---	---	5.90	---	16	60	4,250
				Δεκέμβριος 2024	---	---	---	---	5.69	---	---	---	---	---	---	---	---
				Μάρτιος 2025	---	---	---	---	5.72	---	---	---	---	---	---	---	---
				Ιούνιος 2025	---	---	---	---	5.74	---	---	---	---	---	---	---	---
ΜΟΤΟΡ ΟΪΛ (ΚΟ)																	
(Μέγεθος Συμβολαίου: 100 Χρεόγραφα, Φυσική Παράδοση)																	
21.86	21.1	21.14	-2.58%	Σεπτέμβριος 2024	21.94	21.94	21.21	21.26	21.26	---	---	---	26.50	---	136	474	4,125
				Δεκέμβριος 2024	21.68	21.68	21.68	21.68	21.68	---	---	---	21.68	---	1	20	---
				Μάρτιος 2025	---	---	---	---	21.95	---	---	---	---	---	---	---	---
				Ιούνιος 2025	---	---	---	---	22.06	---	---	---	---	---	---	---	---

Σημειώσεις Παραγώγων

Τις τιμές εκκαθάρισης και τις τελικές ανοικτές θέσεις μπορείτε να τις ανακτήσετε στο ακόλουθο path <http://www.helex.gr/el/web/guest/statistics-end-of-day-derivatives>

Υποκείμενη Αγορά				Αγορά Παραγώγων										Ανοικτές θέσεις				
Ανωτ Τιμή	Κατωτ Τιμή	Τιμή κλεισ.	Μεταβ.	Μήνας Παράδοσης	Άνοιγμα	Ανωτ Τιμή	Κατωτ Τιμή	Τελ Τιμή	Τιμή κλεισ.	Τελευταία ζήτηση	Τελευταία προσφορά	Τιμή Εκκαθάρισης*	Υψηλό ζωής	Χαμηλό ζωής	Πράξεις	Όγκος	Ανοικτές θέσεις	
(Μέγεθος Συμβολαίου: 100 Χρεόγραφα, Φυσική Παράδοση)																		
ΟΛΠ (ΚΟ)				Σεπτέμβριος 2024	---	---	---	---	24.29	---	---	---	26.47	---	---	---	---	75
26.55	26.05	26.4	1.34%	Δεκέμβριος 2024	---	---	---	---	26.22	---	---	---	---	---	---	---	---	
				Μάρτιος 2025	---	---	---	---	26.36	---	---	---	---	---	---	---	---	
				Ιούνιος 2025	---	---	---	---	26.49	---	---	---	---	---	---	---	---	
(Μέγεθος Συμβολαίου: 102 Χρεόγραφα, Φυσική Παράδοση)																		
ΟΠΑΠ (ΚΟ)				Σεπτέμβριος 2024	16.20	16.20	16.16	16.16	16.16	---	---	---	16.29	---	2	15	1,273	
16.2	16.06	16.15	-0.25%	Δεκέμβριος 2024	16.38	16.38	16.38	16.38	16.38	---	---	---	16.38	---	2	10	20	
				Μάρτιος 2025	---	---	---	---	16.38	---	---	---	---	---	---	---	---	
				Ιούνιος 2025	---	---	---	---	16.46	---	---	---	---	---	---	---	---	
(Μέγεθος Συμβολαίου: 100 Χρεόγραφα, Φυσική Παράδοση)																		
ΟΤΕ (ΚΟ)				Σεπτέμβριος 2024	15.03	15.03	14.69	14.69	14.69	---	---	---	15.32	---	13	41	3,280	
15.01	14.62	14.62	-2.14%	Δεκέμβριος 2024	---	---	---	---	15.04	---	---	---	---	---	---	---	---	
				Μάρτιος 2025	---	---	---	---	15.12	---	---	---	---	---	---	---	---	
				Ιούνιος 2025	---	---	---	---	15.19	---	---	---	---	---	---	---	---	
(Μέγεθος Συμβολαίου: 100 Χρεόγραφα, Φυσική Παράδοση)																		
ΠΕΙΡΑΙΩΣ FINANCIAL HOLD (ΚΟ)				Σεπτέμβριος 2024	3.86	3.90	3.84	3.90	3.90	---	---	---	4.05	---	105	1,349	62,968	
3.894	3.821	3.894	1.88%	Δεκέμβριος 2024	---	---	---	---	3.92	---	---	---	4.04	---	---	---	5	
				Μάρτιος 2025	---	---	---	---	3.87	---	---	---	---	---	---	---	---	
				Ιούνιος 2025	---	---	---	---	3.89	---	---	---	---	---	---	---	---	
(Μέγεθος Συμβολαίου: 100 Χρεόγραφα, Φυσική Παράδοση)																		
ΤΕΡΝΑ ΕΝΕΡΓΕΙΑΚΗ (ΚΟ)				Σεπτέμβριος 2024	19.17	19.21	19.17	19.19	19.19	---	---	---	19.55	---	7	75	20,571	
19.19	19.15	19.16	0.10%	Δεκέμβριος 2024	---	---	---	---	19.27	---	---	---	---	---	---	---	---	
				Μάρτιος 2025	---	---	---	---	19.36	---	---	---	---	---	---	---	---	
				Ιούνιος 2025	---	---	---	---	19.46	---	---	---	---	---	---	---	---	
(Μέγεθος Συμβολαίου: 100 Χρεόγραφα, Φυσική Παράδοση)																		
ΤΡΑΠΕΖΑ ΟΡΤΙΜΑ BANK (ΚΟ)				Σεπτέμβριος 2024	11.94	11.94	11.94	11.94	11.94	---	---	---	13.13	---	2	6	58	
12.08	11.74	12.02	-0.50%	Δεκέμβριος 2024	---	---	---	---	12.16	---	---	---	---	---	---	---	---	
				Μάρτιος 2025	---	---	---	---	12.22	---	---	---	---	---	---	---	---	
				Ιούνιος 2025	---	---	---	---	12.28	---	---	---	---	---	---	---	---	

Σημειώσεις Παραγώγων

Τις τιμές εκκαθάρισης και τις τελικές ανοικτές θέσεις μπορείτε να τις ανακτήσετε στο ακόλουθο path <http://www.helex.gr/el/web/guest/statistics-end-of-day-derivatives>

FTSE/X.A. Large Cap

(Μονάδα Διαπραγμάτευσης: 1 Μονάδα Δείκτη x 2€ - Τρόπος Εξάσκησης: Ευρωπαϊκός, Χρηματικός Διακανονισμός)

Τιμή Εξάσκησης	Δικαιώματα Αγοράς													Δικαιώματα Πώλησης																		
	Σεπτέμβριος 2024					Οκτώβριος 2024					Λοιποί Μήνες			Σεπτέμβριος 2024					Οκτώβριος 2024					Λοιποί Μήνες			Τιμή Εξάσκησης					
	Ανοιγμα	Ανιγτ Τιμή	Κατωτ Τιμή	Τελ Τιμή	Τιμή κλεισ.	Ανοιγμα	Ανιγτ Τιμή	Κατωτ Τιμή	Τελ Τιμή	Τιμή κλεισ.	Όγκος	Ανοικτές θέσεις	Όγκος	Ανοικτές θέσεις	Ανοιγμα	Ανιγτ Τιμή	Κατωτ Τιμή	Τελ Τιμή	Τιμή κλεισ.	Όγκος	Ανοικτές θέσεις	Όγκος	Ανοικτές θέσεις	Ανοιγμα	Ανιγτ Τιμή	Κατωτ Τιμή		Τελ Τιμή	Τιμή κλεισ.	Όγκος	Ανοικτές θέσεις	Όγκος
2,450	0.00	0.00	0.00	-	1,049.00	-	-	-	-	-	-	-	-	-	0.00	0.00	0.00	-	0.01	-	-	-	-	-	-	-		-	-	-	-	-
2,500	0.00	0.00	0.00	-	999.00	-	-	-	-	-	-	-	-	-	0.00	0.00	0.00	-	0.01	-	-	-	-	-	-	-	-	-	-	-	-	2,500
2,550	0.00	0.00	0.00	-	949.00	-	-	-	-	-	-	-	-	-	0.00	0.00	0.00	-	0.01	-	-	-	-	-	-	-	-	-	-	-	-	2,550
2,600	0.00	0.00	0.00	-	899.00	-	-	-	-	-	-	-	-	-	0.00	0.00	0.00	-	0.01	-	-	-	-	-	-	-	-	-	-	-	-	2,600
2,650	0.00	0.00	0.00	-	849.00	-	-	-	-	-	-	-	-	-	0.00	0.00	0.00	-	0.01	-	-	-	-	-	-	-	-	-	-	-	-	2,650
2,700	0.00	0.00	0.00	-	799.00	-	-	-	-	-	-	-	-	-	0.00	0.00	0.00	-	0.02	-	-	-	-	-	-	-	-	-	-	-	-	2,700
2,750	0.00	0.00	0.00	-	749.00	-	-	-	-	-	-	-	-	-	0.00	0.00	0.00	-	0.01	-	-	-	-	-	-	-	-	-	-	-	-	2,750
2,800	0.00	0.00	0.00	-	699.00	-	-	-	-	-	-	-	-	-	0.00	0.00	0.00	-	0.01	-	-	-	-	-	-	-	-	-	-	-	-	2,800
2,850	0.00	0.00	0.00	-	649.00	-	-	-	-	-	-	-	-	-	0.00	0.00	0.00	-	0.02	-	-	-	-	-	-	-	-	-	-	-	-	2,850
2,900	0.00	0.00	0.00	-	599.00	-	-	-	-	-	-	-	-	-	0.00	0.00	0.00	-	0.06	-	-	-	-	-	-	-	-	-	-	-	-	2,900
2,950	0.00	0.00	0.00	-	550.00	-	-	-	-	-	-	-	-	-	0.00	0.00	0.00	-	0.15	-	-	-	-	-	-	-	-	-	-	-	-	2,950
3,000	0.00	0.00	0.00	-	500.00	-	-	0.00	0.00	0.00	-	503.00	-	-	0.00	0.00	0.00	-	0.36	-	-	0.00	0.00	0.00	-	3.60	-	-	-	-	-	3,000
3,050	0.00	0.00	0.00	-	450.00	-	-	0.00	0.00	0.00	-	456.00	-	-	0.00	0.00	0.00	-	0.83	-	-	0.00	0.00	0.00	-	5.90	-	-	-	-	-	3,050
3,100	0.00	0.00	0.00	-	401.00	-	-	0.00	0.00	0.00	-	409.00	-	-	0.00	0.00	0.00	-	1.70	-	-	0.00	0.00	0.00	-	9.20	-	-	-	-	-	3,100
3,150	0.00	0.00	0.00	-	353.00	-	-	0.00	0.00	0.00	-	364.00	-	-	0.00	0.00	0.00	-	3.50	-	-	0.00	0.00	0.00	-	14.00	-	-	-	-	-	3,150
3,200	0.00	0.00	0.00	-	306.00	-	-	0.00	0.00	0.00	-	321.00	-	-	0.00	0.00	0.00	-	6.40	-	-	0.00	0.00	0.00	-	20.50	-	-	-	-	-	3,200
3,250	0.00	0.00	0.00	-	261.00	-	-	0.00	0.00	0.00	-	280.00	-	-	0.00	0.00	0.00	-	11.25	-	-	0.00	0.00	0.00	-	29.25	-	-	-	-	-	3,250
3,300	0.00	0.00	0.00	-	218.00	-	20	0.00	0.00	0.00	-	242.00	-	-	0.00	0.00	0.00	-	18.50	-	16	0.00	0.00	0.00	-	40.75	-	-	-	-	-	3,300
3,350	0.00	0.00	0.00	-	179.00	-	-	0.00	0.00	0.00	-	206.00	-	-	0.00	0.00	0.00	-	28.75	-	10	0.00	0.00	0.00	-	55.00	-	-	-	-	-	3,350
3,400	0.00	0.00	0.00	-	143.00	-	20	0.00	0.00	0.00	-	173.00	-	-	0.00	0.00	0.00	-	43.25	-	-	0.00	0.00	0.00	-	72.00	-	-	-	-	-	3,400
3,450	0.00	0.00	0.00	-	112.00	-	61	0.00	0.00	0.00	-	144.00	-	40	0.00	0.00	0.00	-	61.50	-	40	0.00	0.00	0.00	-	92.50	-	20	-	-	-	3,450
3,500	0.00	0.00	0.00	-	85.00	-	21	0.00	0.00	0.00	-	118.00	-	20	79.50	0.00	79.50	79.50	79.50	20	100	0.00	0.00	0.00	-	117.00	-	20	-	-	-	3,500
3,550	0.00	0.00	0.00	-	63.00	-	49	99.00	99.00	99.00	99.00	99.00	20	40	0.00	0.00	0.00	-	113.00	-	80	0.00	0.00	0.00	-	144.00	-	100	-	-	-	3,550
3,600	0.00	0.00	0.00	-	45.50	-	20	0.00	0.00	0.00	-	76.50	-	-	0.00	0.00	0.00	-	145.00	-	-	0.00	0.00	0.00	-	175.00	-	-	-	-	-	3,600
3,650	0.00	0.00	0.00	-	31.75	-	21	0.00	0.00	0.00	-	60.00	-	-	0.00	0.00	0.00	-	181.00	-	-	0.00	0.00	0.00	-	208.00	-	-	-	-	-	3,650
3,700	0.00	0.00	0.00	-	21.75	-	-	0.00	0.00	0.00	-	46.75	-	-	0.00	0.00	0.00	-	221.00	-	-	0.00	0.00	0.00	-	245.00	-	-	-	-	-	3,700
3,750	0.00	0.00	0.00	-	14.25	-	-	0.00	0.00	0.00	-	35.75	-	-	0.00	0.00	0.00	-	264.00	-	-	0.00	0.00	0.00	-	284.00	-	-	-	-	-	3,750
3,800	0.00	0.00	0.00	-	9.20	-	-	0.00	0.00	0.00	-	27.00	-	-	0.00	0.00	0.00	-	308.00	-	-	0.00	0.00	0.00	-	325.00	-	-	-	-	-	3,800
3,850	0.00	0.00	0.00	-	5.70	-	-	0.00	0.00	0.00	-	20.25	-	-	0.00	0.00	0.00	-	355.00	-	-	0.00	0.00	0.00	-	368.00	-	-	-	-	-	3,850
3,900	0.00	0.00	0.00	-	3.40	-	-	0.00	0.00	0.00	-	14.75	-	-	0.00	0.00	0.00	-	403.00	-	-	0.00	0.00	0.00	-	412.00	-	-	-	-	-	3,900
Σύνολα:						0	212					20	100	0	0					20	246					0	140	0	0			
Αριθμός Πράξεων:						0						1	0							1						0		0				

ALPHA ΥΠΗΡΕΣΙΩΝ ΣΥΜΜ (ΚΟ)

(Μέγεθος Συμβολαίου: 100 Χρέογραφα, Τρόπος Εξάσκησης: Αμερικάνικος, Φυσική Παράδοση)

Δικαιώματα Αγοράς														Δικαιώματα Πώλησης																
Τιμή Εξάσκησης	Σεπτέμβριος 2024						Οκτώβριος 2024						Λοιποί Μήνες		Σεπτέμβριος 2024						Οκτώβριος 2024						Λοιποί Μήνες		Τιμή Εξάσκησης	
	Άνοιγμα	Ανιτ Τιμή	Κατω Τιμή	Τελ Τιμή	Τιμή κλεισ.	Όγκος	Άνοιγ. θέσεις	Άνοιγμα	Ανιτ Τιμή	Κατω Τιμή	Τελ Τιμή	Τιμή κλεισ.	Όγκος	Άνοιγ. θέσεις	Όγκος	Άνοιγ. θέσεις	Άνοιγμα	Ανιτ Τιμή	Κατω Τιμή	Τελ Τιμή	Τιμή κλεισ.	Όγκος	Άνοιγ. θέσεις	Όγκος	Άνοιγ. θέσεις	Όγκος	Άνοιγ. θέσεις			
0.850	0.000	0.000	0.000	0.741	-	-							-	-			0.000	0.000	0.000	0.001	-	-			-	-			0.009	
0.900	0.000	0.000	0.000	0.691	-	-							-	-			0.000	0.000	0.000	0.002	-	-			-	-			0.009	
0.950	0.000	0.000	0.000	0.642	-	-							-	-			0.000	0.000	0.000	0.001	-	-			-	-			0.010	
1.000	0.000	0.000	0.000	0.592	-	-	0.000	0.000	0.000		0.593	-	-			0.000	0.000	0.000	0.001	-	-	0.000	0.000	0.000	0.001	-	-			0.010
1.100	0.000	0.000	0.000	0.492	-	-	0.000	0.000	0.000		0.494	-	-			0.000	0.000	0.000	0.001	-	-	0.000	0.000	0.000	0.001	-	-			0.011
1.200	0.000	0.000	0.000	0.392	-	-	0.000	0.000	0.000		0.395	-	-			0.000	0.000	0.000	0.001	-	-	0.000	0.000	0.000	0.001	-	-			0.012
1.300	0.000	0.000	0.000	0.294	-	-	0.000	0.000	0.000		0.299	-	-			0.000	0.000	0.000	0.002	-	-	0.000	0.000	0.000	0.005	-	-			0.013
1.400	0.000	0.000	0.000	0.201	-	-	0.000	0.000	0.000		0.211	-	-			0.000	0.000	0.000	0.008	-	-	0.000	0.000	0.000	0.016	-	-			0.014
1.500	0.000	0.000	0.000	0.121	-	-	0.000	0.000	0.000		0.137	-	-			0.000	0.000	0.000	0.029	-	-	0.000	0.000	0.000	0.042	-	-			0.015
1.600	0.000	0.000	0.000	0.063	-	-	0.000	0.000	0.000		0.081	-	-			0.000	0.000	0.000	0.071	-	-	0.000	0.000	0.000	0.086	-	-			0.016
1.700	0.000	0.000	0.000	0.028	-	-	0.000	0.000	0.000		0.043	-	-			0.000	0.000	0.000	0.136	-	-	0.000	0.000	0.000	0.149	-	-			0.017
1.800	0.000	0.000	0.000	0.011	-	-	0.000	0.000	0.000		0.021	-	-			0.000	0.000	0.000	0.219	-	-	0.000	0.000	0.000	0.227	-	-			0.018
1.900	0.000	0.000	0.000	0.003	-	-	0.000	0.000	0.000		0.009	-	-			0.000	0.000	0.000	0.312	-	-	0.000	0.000	0.000	0.316	-	-			0.019
2.000	0.000	0.000	0.000	0.001	-	-	0.000	0.000	0.000		0.004	-	-			0.000	0.000	0.000	0.410	-	-	0.000	0.000	0.000	0.411	-	-			0.020
2.200	0.000	0.000	0.000	0.001	-	-	0.000	0.000	0.000		0.001	-	-			0.000	0.000	0.000	0.610	-	-	0.000	0.000	0.000	0.610	-	-			0.022
2.400	0.000	0.000	0.000	0.001	-	-	0.000	0.000	0.000		0.001	-	-			0.000	0.000	0.000	0.810	-	-	0.000	0.000	0.000	0.810	-	-			0.024
2.600	0.000	0.000	0.000	0.001	-	-						-	-			0.000	0.000	0.000	1.01	-	-			-	-			0.026		
Σύνολο:																														
Αριθμός Πράξεων:																														

ΔΕΗ (ΚΟ)

(Μέγεθος Συμβολαίου: 100 Χρέογραφα, Τρόπος Εξάσκησης: Αμερικάνικος, Φυσική Παράδοση)

Τιμή Εξάσκησης	Δικαιώματα Αγοράς														Δικαιώματα Πώλησης																		
	Σεπτέμβριος 2024						Οκτώβριος 2024						Λοιποί Μήνες		Σεπτέμβριος 2024						Οκτώβριος 2024						Λοιποί Μήνες		Τιμή Εξάσκησης				
	Άνοιγμα	Ανιγτ Τιμή	Κατωτ Τιμή	Τελ Τιμή	Τιμή κλεισ.	Όγκος	Ανοικτές θέσεις	Άνοιγμα	Ανιγτ Τιμή	Κατωτ Τιμή	Τελ Τιμή	Τιμή κλεισ.	Όγκος	Ανοικτές θέσεις	Όγκος	Ανοικτές θέσεις	Άνοιγμα	Ανιγτ Τιμή	Κατωτ Τιμή	Τελ Τιμή	Τιμή κλεισ.	Όγκος	Ανοικτές θέσεις	Άνοιγμα	Ανιγτ Τιμή	Κατωτ Τιμή	Τελ Τιμή	Τιμή κλεισ.		Όγκος	Ανοικτές θέσεις	Όγκος	Ανοικτές θέσεις
6.800	0.000	0.000	0.000	4.78	-	-							-	-			0.000	0.000	0.000	0.001	-	-											
7.200	0.000	0.000	0.000	4.38	-	-							-	-			0.000	0.000	0.000	0.001	-	-											0.072
7.600	0.000	0.000	0.000	3.98	-	-							-	-			0.000	0.000	0.000	0.001	-	-											0.076
8.000	0.000	0.000	0.000	3.58	-	-	0.000	0.000	0.000		3.60		-	-			0.000	0.000	0.000	0.001	-	-	0.000	0.000	0.000	0.000	0.002		-	-			0.080
8.400	0.000	0.000	0.000	3.18	-	-	0.000	0.000	0.000		3.20		-	-			0.000	0.000	0.000	0.001	-	-	0.000	0.000	0.000	0.000	0.001		-	-			0.084
8.800	0.000	0.000	0.000	2.78	-	-	0.000	0.000	0.000		2.80		-	-			0.000	0.000	0.000	0.001	-	-	0.000	0.000	0.000	0.000	0.003		-	-			0.088
9.200	0.000	0.000	0.000	2.39	-	-	0.000	0.000	0.000		2.41		-	-			0.000	0.000	0.000	0.001	-	-	0.000	0.000	0.000	0.010		-	-			0.092	
9.600	0.000	0.000	0.000	1.99	-	-	0.000	0.000	0.000		2.03		-	-			0.000	0.000	0.000	0.003	-	-	0.000	0.000	0.000	0.027		-	-			0.096	
10.000	0.000	0.000	0.000	1.60	-	-	0.000	0.000	0.000		1.66		-	-			0.000	0.000	0.000	0.013	-	-	0.000	0.000	0.000	0.061		-	-			0.100	
11.000	0.000	0.000	0.000	0.735	-	67	0.000	0.000	0.000		0.884		-	-			0.000	0.000	0.000	0.148	-	5	0.000	0.000	0.000	0.281		-	-			0.110	
12.000	0.000	0.000	0.000	0.216	-	2	0.000	0.000	0.000		0.374		-	2			0.000	0.000	0.000	0.629	-	-	0.000	0.000	0.000	0.770		-	-			0.120	
13.000	0.000	0.000	0.000	0.036	-	-	0.000	0.000	0.000		0.127		-	-			0.000	0.000	0.000	1.45	-	-	0.000	0.000	0.000	1.53		-	-			0.130	
14.000	0.000	0.000	0.000	0.004	-	-	0.000	0.000	0.000		0.034		-	-			0.000	0.000	0.000	2.43	-	-	0.000	0.000	0.000	2.44		-	-			0.140	
15.000	0.000	0.000	0.000	0.001	-	-	0.000	0.000	0.000		0.007		-	-			0.000	0.000	0.000	3.43	-	-	0.000	0.000	0.000	3.43		-	-			0.150	
16.000	0.000	0.000	0.000	0.001	-	-	0.000	0.000	0.000		0.001		-	-			0.000	0.000	0.000	4.43	-	-	0.000	0.000	0.000	4.43		-	-			0.160	
17.000	0.000	0.000	0.000	0.001	-	-	0.000	0.000	0.000		0.002		-	-			0.000	0.000	0.000	5.43	-	-	0.000	0.000	0.000	5.43		-	-			0.170	
18.000	0.000	0.000	0.000	0.001	-	-							-	-			0.000	0.000	0.000	6.43	-	-					-	-			0.180		
Σύνολο:					0	69							0	2	0	0					0	5					0	0	0	0			
Αριθμός Πράξεων:						0								0	0						0.00						0		0				

ΕΘΝΙΚΗ ΤΡΑΠΕΖΑ (ΚΟ)

(Μέγεθος Συμβολαίου: 100 Χρέογραφα, Τρόπος Εξάσκησης: Αμερικάνικος, Φυσική Παράδοση)

Δικαιώματα Αγοράς														Δικαιώματα Πώλησης																		
Τιμή Εξάσκησης	Σεπτέμβριος 2024						Οκτώβριος 2024						Λοιποί Μήνες		Σεπτέμβριος 2024						Οκτώβριος 2024						Λοιποί Μήνες		Τιμή Εξάσκησης			
	Άνοιγμα	Ανιγτ Τιμή	Καπιτ Τιμή	Τελ Τιμή	Τιμή κλεισ.	Όγκος	Άνοιγμα	Ανιγτ Τιμή	Καπιτ Τιμή	Τελ Τιμή	Τιμή κλεισ.	Όγκος	Άνοιγτες θέσεις	Όγκος	Άνοιγτες θέσεις	Άνοιγμα	Ανιγτ Τιμή	Καπιτ Τιμή	Τελ Τιμή	Τιμή κλεισ.	Όγκος	Άνοιγτες θέσεις	Άνοιγμα	Ανιγτ Τιμή	Καπιτ Τιμή	Τελ Τιμή	Τιμή κλεισ.	Όγκος		Άνοιγτες θέσεις	Όγκος	Άνοιγτες θέσεις
3.400	0.000	0.000	0.000		4.76	-	-					-	-			0.000	0.000	0.000		0.001	-	-										0.034
3.600	0.000	0.000	0.000		4.56	-	-					-	-			0.000	0.000	0.000		0.001	-	-										0.036
3.800	0.000	0.000	0.000		4.36	-	-					-	-			0.000	0.000	0.000		0.001	-	-										0.038
4.000	0.000	0.000	0.000		4.16	-	-					-	-			0.000	0.000	0.000		0.001	-	-										0.040
4.400	0.000	0.000	0.000		3.76	-	-					-	-			0.000	0.000	0.000		0.001	-	-										0.044
4.800	0.000	0.000	0.000		3.36	-	-					-	-			0.000	0.000	0.000		0.001	-	-										0.048
5.200	0.000	0.000	0.000		2.96	-	-	0.000	0.000	0.000		2.97	-	-		0.000	0.000	0.000		0.001	-	-	0.000	0.000	0.000		0.001	-	-			0.052
5.600	0.000	0.000	0.000		2.56	-	-	0.000	0.000	0.000		2.57	-	-		0.000	0.000	0.000		0.001	-	-	0.000	0.000	0.000		0.001	-	-			0.056
6.000	0.000	0.000	0.000		2.16	-	-	0.000	0.000	0.000		2.17	-	-		0.000	0.000	0.000		0.001	-	-	0.000	0.000	0.000		0.005	-	-			0.060
6.400	0.000	0.000	0.000		1.76	-	-	0.000	0.000	0.000		1.79	-	-		0.000	0.000	0.000		0.002	-	-	0.000	0.000	0.000		0.018	-	-			0.064
6.800	0.000	0.000	0.000		1.37	-	-	0.000	0.000	0.000		1.42	-	-		0.000	0.000	0.000		0.010	-	6	0.000	0.000	0.000		0.051	-	-			0.068
7.200	0.000	0.000	0.000		0.999	-	-	0.000	0.000	0.000		1.08	-	-		0.000	0.000	0.000		0.038	-	-	0.000	0.000	0.000		0.112	-	-			0.072
7.600	0.000	0.000	0.000		0.671	-	-	0.000	0.000	0.000		0.794	-	-		0.000	0.000	0.000		0.109	-	-	0.000	0.000	0.000		0.221	-	-			0.076
8.000	0.000	0.000	0.000		0.409	-	-	0.000	0.000	0.000		0.556	-	-		0.000	0.000	0.000		0.247	-	-	0.000	0.000	0.000		0.382	-	-			0.080
8.400	0.000	0.000	0.000		0.222	-	-	0.000	0.000	0.000		0.370	-	-		0.000	0.000	0.000		0.460	-	-	0.000	0.000	0.000		0.596	-	-			0.084
8.800	0.000	0.000	0.000		0.110	-	-	0.000	0.000	0.000		0.234	-	-		0.000	0.000	0.000		0.748	-	-	0.000	0.000	0.000		0.860	-	-			0.088
9.200	0.000	0.000	0.000		0.048	-	-	0.000	0.000	0.000		0.141	-	-		0.000	0.000	0.000		1.09	-	-	0.000	0.000	0.000		1.17	-	-			0.092
9.600	0.000	0.000	0.000		0.019	-	-	0.000	0.000	0.000		0.082	-	-		0.000	0.000	0.000		1.46	-	-	0.000	0.000	0.000		1.51	-	-			0.096
10.000	0.000	0.000	0.000		0.007	-	-	0.000	0.000	0.000		0.045	-	-		0.000	0.000	0.000		1.85	-	-	0.000	0.000	0.000		1.88	-	-			0.100
11.000	0.000	0.000	0.000		0.001	-	-	0.000	0.000	0.000		0.009	-	-		0.000	0.000	0.000		2.85	-	-	0.000	0.000	0.000		2.85	-	-			0.110
Σύνολο:						0	0					0	0	0	0					0	6						0	0	0	304		
Αριθμός Πράξεων:						0						0	0							0.00							0		0			

ΟΠΑΠ (ΚΟ)

(Μέγεθος Συμβολαίου: 100 Χρέδωγραφα, Τρόπος Εξάσκησης: Αμερικάνικος, Φυσική Παράδοση)

Τιμή Εξάσκησης	Δικαιώματα Αγοράς													Δικαιώματα Πώλησης																	
	Σεπτέμβριος 2024						Οκτώβριος 2024						Λοιποί Μήνες		Σεπτέμβριος 2024						Οκτώβριος 2024						Λοιποί Μήνες		Τιμή Εξάσκησης		
	Άνοιγμα	Ανιτ Τιμή	Καπιτ Τιμή	Τελ Τιμή	Τιμή κλεισ.	Όγκος	Άνοιγμα	Ανιτ Τιμή	Καπιτ Τιμή	Τελ Τιμή	Τιμή κλεισ.	Όγκος	Άνοιγές θέσεις	Όγκος	Άνοιγές θέσεις	Άνοιγμα	Ανιτ Τιμή	Καπιτ Τιμή	Τελ Τιμή	Τιμή κλεισ.	Όγκος	Άνοιγές θέσεις	Όγκος	Άνοιγές θέσεις	Όγκος	Άνοιγές θέσεις					
9.600	0.000	0.000	0.000	6.61	-	-	0.000	0.000	0.000	6.22	-	-	0.000	0.000	0.000	0.001	-	-	0.000	0.000	0.000	0.001	-	-	0.000	0.000	0.000	0.001		-	-
10.000	0.000	0.000	0.000	6.21	-	-	0.000	0.000	0.000	6.22	-	-	0.000	0.000	0.000	0.001	-	-	0.000	0.000	0.000	0.001	-	-	0.000	0.000	0.000	0.001	-	-	0.100
11.000	0.000	0.000	0.000	5.21	-	-	0.000	0.000	0.000	5.22	-	-	0.000	0.000	0.000	0.001	-	-	0.000	0.000	0.000	0.001	-	-	0.000	0.000	0.000	0.001	-	-	0.110
12.000	0.000	0.000	0.000	4.21	-	-	0.000	0.000	0.000	4.23	-	-	0.000	0.000	0.000	0.001	-	-	0.000	0.000	0.000	0.001	-	-	0.000	0.000	0.000	0.001	-	-	0.120
13.000	0.000	0.000	0.000	3.21	-	-	0.000	0.000	0.000	3.23	-	-	0.000	0.000	0.000	0.001	-	-	0.000	0.000	0.000	0.002	-	-	0.000	0.000	0.000	0.002	-	-	0.130
14.000	0.000	0.000	0.000	2.22	-	-	0.000	0.000	0.000	2.26	-	-	0.000	0.000	0.000	0.003	-	-	0.000	0.000	0.000	0.023	-	-	0.000	0.000	0.000	0.023	-	-	0.140
15.000	0.000	0.000	0.000	1.27	-	-	0.000	0.000	0.000	1.37	-	-	0.000	0.000	0.000	0.054	-	20	0.000	0.000	0.000	0.133	-	-	0.000	0.000	0.000	0.133	-	-	0.150
16.000	0.000	0.000	0.000	0.529	-	7	0.000	0.000	0.000	0.690	-	-	0.000	0.000	0.000	0.315	-	53	0.000	0.000	0.000	0.452	-	-	0.000	0.000	0.000	0.452	-	-	0.160
17.000	0.000	0.000	0.000	0.143	-	-	0.000	0.000	0.000	0.273	-	70	0.000	0.000	0.000	0.931	-	-	0.000	0.000	0.000	1.04	-	-	0.000	0.000	0.000	1.04	-	-	0.170
18.000	0.000	0.000	0.000	0.023	-	-	0.000	0.000	0.000	0.087	-	-	0.000	0.000	0.000	1.82	-	-	0.000	0.000	0.000	1.86	-	-	0.000	0.000	0.000	1.86	-	-	0.180
19.000	0.000	0.000	0.000	0.002	-	-	0.000	0.000	0.000	0.022	-	-	0.000	0.000	0.000	2.81	-	-	0.000	0.000	0.000	2.81	-	-	0.000	0.000	0.000	2.81	-	-	0.190
20.000	0.000	0.000	0.000	0.001	-	-	0.000	0.000	0.000	0.004	-	-	0.000	0.000	0.000	3.81	-	-	0.000	0.000	0.000	3.81	-	-	0.000	0.000	0.000	3.81	-	-	0.200
22.000	0.000	0.000	0.000	0.001	-	-	0.000	0.000	0.000	0.001	-	-	0.000	0.000	0.000	5.81	-	-	0.000	0.000	0.000	5.81	-	-	0.000	0.000	0.000	5.81	-	-	0.220
24.000	0.000	0.000	0.000	0.001	-	-	0.000	0.000	0.000	-	-	-	0.000	0.000	0.000	7.81	-	-	0.000	0.000	0.000	-	-	-	0.000	0.000	0.000	-	-	0.240	
Σύνολα:					0	7					0	70	0	0			0	73				0	0	0	0	0	0	0	0	0	
Αριθμός Πράξεων:					0						0		0			0.00						0		0		0		0		0	

ΟΤΕ (ΚΟ)

(Μέγεθος Συμβολαίου: 100 Χρέδγραφα, Τρόπος Εξάσκησης: Αμερικάνικος, Φυσική Παράδοση)

Τιμή Εξάσκησης	Δικαιώματα Αγοράς												Δικαιώματα Πώλησης																			
	Σεπτέμβριος 2024						Οκτώβριος 2024						Λοιποί Μήνες		Σεπτέμβριος 2024						Οκτώβριος 2024						Λοιποί Μήνες		Τιμή Εξάσκησης			
	Άνοιγμα	Ανιτ Τιμή	Καπιτ Τιμή	Τελ Τιμή	Τιμή κλεισ.	Όγκος	Άνοιγές θέσεις	Άνοιγμα	Ανιτ Τιμή	Καπιτ Τιμή	Τελ Τιμή	Τιμή κλεισ.	Όγκος	Άνοιγές θέσεις	Όγκος	Άνοιγές θέσεις	Άνοιγμα	Ανιτ Τιμή	Καπιτ Τιμή	Τελ Τιμή	Τιμή κλεισ.	Όγκος	Άνοιγές θέσεις	Όγκος	Άνοιγές θέσεις							
9.200	0.000	0.000	0.000		5.75	-	-										0.000	0.000	0.000		0.001	-	-									0.092
9.600	0.000	0.000	0.000		5.36	-	-	0.000	0.000	0.000		5.37	-	-			0.000	0.000	0.000		0.001	-	-		0.000	0.000	0.000		0.001	-	-	0.096
10.000	0.000	0.000	0.000		4.96	-	-	0.000	0.000	0.000		4.97	-	-			0.000	0.000	0.000		0.001	-	-		0.000	0.000	0.000		0.001	-	-	0.100
11.000	0.000	0.000	0.000		3.96	-	-	0.000	0.000	0.000		3.97	-	-			0.000	0.000	0.000		0.009	-	-		0.000	0.000	0.000		0.001	-	-	0.110
12.000	0.000	0.000	0.000		2.96	-	-	0.000	0.000	0.000		2.98	-	-			0.000	0.000	0.000		0.001	-	-		0.000	0.000	0.000		0.003	-	-	0.120
13.000	0.000	0.000	0.000		1.96	-	-	0.000	0.000	0.000		2.01	-	-			0.000	0.000	0.000		0.004	-	-		0.000	0.000	0.000		0.032	-	-	0.130
14.000	0.000	0.000	0.000		1.03	-	25	0.000	0.000	0.000		1.16	-	-			0.000	0.000	0.000		0.070	-	45		0.000	0.000	0.000		0.173	-	-	0.140
15.000	0.000	0.000	0.000		0.362	-	1	0.000	0.000	0.000		0.534	-	-			0.000	0.000	0.000		0.399	-	5		0.000	0.000	0.000		0.550	-	-	0.150
16.000	0.000	0.000	0.000		0.073	-	5	0.000	0.000	0.000		0.194	-	-			0.000	0.000	0.000		1.11	-	-		0.000	0.000	0.000		1.21	-	-	0.160
17.000	0.000	0.000	0.000		0.008	-	-	0.000	0.000	0.000		0.052	-	-			0.000	0.000	0.000		2.06	-	-		0.000	0.000	0.000		2.08	-	-	0.170
18.000	0.000	0.000	0.000		0.001	-	-	0.000	0.000	0.000		0.011	-	-			0.000	0.000	0.000		3.06	-	-		0.000	0.000	0.000		3.06	-	-	0.180
19.000	0.000	0.000	0.000		0.001	-	-	0.000	0.000	0.000		0.002	-	-			0.000	0.000	0.000		4.06	-	-		0.000	0.000	0.000		4.06	-	-	0.190
20.000	0.000	0.000	0.000		0.001	-	-	0.000	0.000	0.000		0.001	-	-			0.000	0.000	0.000		5.06	-	-		0.000	0.000	0.000		5.06	-	-	0.200
Σύνολο:						0	31						0	0	0	0					0	50						0	0	0	0	
Αριθμός Πράξεων:						0							0	0	0						0.00							0	0			

ΠΕΙΡΑΙΩΣ FINANCIAL HOLD (ΚΟ)

(Μέγεθος Συμβολαίου: 100 Χρεόγραφα, Τρόπος Εξάσκησης: Αμερικάνικος, Φυσική Παράδοση)

Δικαιώματα Αγοράς															Δικαιώματα Πώλησης																	
Τιμή Εξάσκησης	Σεπτέμβριος 2024						Οκτώβριος 2024						Λοιποί Μήνες		Σεπτέμβριος 2024						Οκτώβριος 2024						Λοιποί Μήνες		Τιμή Εξάσκησης			
	Άνοιγμα	Ανιγτ Τιμή	Κατωτ Τιμή	Τελ Τιμή	Τιμή κλεισ.	Όγκος	Άνοιγμα	Ανιγτ Τιμή	Κατωτ Τιμή	Τελ Τιμή	Τιμή κλεισ.	Όγκος	Άνοιγτ Τιμή	Όγκος	Άνοιγτ Τιμή	Όγκος	Άνοιγτ Τιμή	Όγκος	Άνοιγτ Τιμή	Όγκος	Άνοιγτ Τιμή	Όγκος	Άνοιγτ Τιμή	Όγκος	Άνοιγτ Τιμή	Όγκος	Άνοιγτ Τιμή	Όγκος				
1.800	0.000	0.000	0.000		2.02	-	-					-	-				0.000	0.000	0.000		0.001	-	-								0.018	
1.900	0.000	0.000	0.000		1.92	-	-					-	-				0.000	0.000	0.000		0.001	-	-								0.019	
2.000	0.000	0.000	0.000		1.82	-	-					-	-				0.000	0.000	0.000		0.001	-	-								0.020	
2.200	0.000	0.000	0.000		1.62	-	-					-	-				0.000	0.000	0.000		0.001	-	-								0.022	
2.400	0.000	0.000	0.000		1.42	-	-	0.000	0.000	0.000		1.43	-	-			0.000	0.000	0.000		0.001	-	-	0.000	0.000	0.000		0.001	-	-		0.024
2.600	0.000	0.000	0.000		1.22	-	-	0.000	0.000	0.000		1.23	-	-			0.000	0.000	0.000		0.001	-	-	0.000	0.000	0.000		0.001	-	-		0.026
2.800	0.000	0.000	0.000		1.02	-	-	0.000	0.000	0.000		1.03	-	-			0.000	0.000	0.000		0.001	-	-	0.000	0.000	0.000		0.001	-	-		0.028
3.000	0.000	0.000	0.000		0.825	-	-	0.000	0.000	0.000		0.836	-	-			0.000	0.000	0.000		0.001	-	-	0.000	0.000	0.000		0.007	-	-		0.030
3.200	0.000	0.000	0.000		0.629	-	-	0.000	0.000	0.000		0.651	-	-			0.000	0.000	0.000		0.004	-	-	0.000	0.000	0.000		0.021	-	-		0.032
3.400	0.000	0.000	0.000		0.443	-	-	0.000	0.000	0.000		0.481	-	-			0.000	0.000	0.000		0.017	-	-	0.000	0.000	0.000		0.051	-	-		0.034
3.600	0.000	0.000	0.000		0.280	-	-	0.000	0.000	0.000		0.338	-	-			0.000	0.000	0.000		0.055	-	-	0.000	0.000	0.000		0.107	-	-		0.036
3.800	0.000	0.000	0.000		0.157	-	-	0.000	0.000	0.000		0.223	-	-			0.000	0.000	0.000		0.131	-	-	0.000	0.000	0.000		0.192	-	-		0.038
4.000	0.000	0.000	0.000		0.076	-	-	0.000	0.000	0.000		0.139	-	-			0.000	0.000	0.000		0.251	-	-	0.000	0.000	0.000		0.308	-	-		0.040
4.400	0.000	0.000	0.000		0.012	-	-	0.000	0.000	0.000		0.045	-	-			0.000	0.000	0.000		0.587	-	-	0.000	0.000	0.000		0.615	-	-		0.044
4.800	0.000	0.000	0.000		0.001	-	-	0.000	0.000	0.000		0.012	-	-			0.000	0.000	0.000		0.980	-	-	0.000	0.000	0.000		0.984	-	-		0.048
5.200	0.000	0.000	0.000		0.001	-	-	0.000	0.000	0.000		0.002	-	-			0.000	0.000	0.000		1.38	-	-	0.000	0.000	0.000		1.38	-	-		0.052
5.600	0.000	0.000	0.000		0.001	-	-	0.000	0.000	0.000		0.001	-	-			0.000	0.000	0.000		1.78	-	-	0.000	0.000	0.000		1.78	-	-		0.056
6.000	0.000	0.000	0.000		0.001	-	-	0.000	0.000	0.000		0.001	-	-			0.000	0.000	0.000		2.18	-	-	0.000	0.000	0.000		2.18	-	-		0.060
6.400	0.000	0.000	0.000		0.001	-	-					-	-				0.000	0.000	0.000		2.58	-	-					-	-		0.064	
Σύνολο:						0	0					0	0								0	0						0	0			
Αριθμός Πράξεων:						0						0	0								0.00							0	0			

Προϊόν Δανεισμού	Υποκείμενος Τίτλος	Πολυμερείς Συναλλαγές[1]					Διμερείς Συναλλαγές[2]		Δανεισμός Τίτλων μέσω ΟΤC[3]
		Ανοιχτές θέσεις[5]	Προσφερόμενη ποσότητα	Μ.Σ.Τ[4]	Όγκος συναλλαγών	Μ.Σ.Τ[4]	Όγκος συναλλαγών	Μ.Σ.Τ[4]	Όγκος συναλλαγών
AETFBOR	ALPHA ETF FTSE Athex Large Cap	---	---	---	---	---	---	---	---
ALPHABOR	ALPHA ΥΠΗΡΕΣΙΩΝ ΣΥΜΜ (ΚΟ)	10,000	---	---	---	---	---	---	65,835,374
ACAGBOR	AUSTRIACARD (ΚΑ)	---	---	---	---	---	---	---	1,000
OTOELBOR	AUTOHELLAS (ΚΟ)	1,500	---	---	---	---	---	---	62,689
CENERBOR	CENERGY HOLDINGS (ΚΑ)	---	---	---	---	---	---	---	10,153
EEEBOR	COCA-COLA HBC AG (ΚΟ)	26,644	---	---	---	---	---	---	79,747
DIMANDBOR	DIMAND (ΚΟ)	---	---	---	---	---	---	---	86,031
EPSILBOR	EPSILON NET (ΚΟ)	---	---	---	---	---	---	---	8,000
EUROBBOR	EUROBANK HOLDINGS (ΚΟ)	227,257	---	---	17,444	4.89%	---	---	57,980,082
FOYRKBOR	FOURLIS ΣΥΜΜΕΤΟΧΩΝ (ΚΟ)	611	---	---	---	---	---	---	44,673
ELPEBOR	HELLENIQ ENERGY (ΚΟ)	---	---	---	---	---	---	---	1,137,558
INTEKBOR	IDEAL HOLDINGS (ΚΟ)	---	---	---	---	---	---	---	14,800
INTRKBOR	INTRACOM HOLDINGS (ΚΟ)	---	---	---	---	---	---	---	12,500
INKATBOR	INTRAKAT (ΚΟ)	---	---	---	---	---	---	---	696,122
BELABOR	JUMBO (ΚΟ)	9,184	---	---	---	---	---	---	211,735
LAMDABOR	LAMDA DEVELOPMENT(ΚΟ)	---	---	---	---	---	---	---	233,705
LAVIBOR	LAVIPHARM (ΚΟ)	---	---	---	---	---	---	---	---
MYTILBOR	METLEN ENERGY & METALS (ΚΟ)	1,000	---	---	---	---	---	---	192,859
MIGBOR	MIG (ΚΟ)	541	---	---	---	---	---	---	40,179
PROFBOR	PROFILE (ΚΟ)	---	---	---	---	---	---	---	6,192
QUESTBOR	QUEST ΣΥΜΜΕΤΟΧΩΝ (ΚΟ)	391	---	---	---	---	---	---	24,747
TITCBOR	TITAN CEMENT (ΚΑ)	3,533	---	---	---	---	---	---	199,794
VIOBOR	VIOHALCO SA/NV (ΚΑ)	744	---	---	549	4.75%	---	---	---
AVAXBOR	ΑΒΑΞ Α.Ε. (ΚΟ)	---	---	---	---	---	---	---	---
ADMIEBOR	ΑΔΜΗΕ ΣΥΜΜΕΤΟΧΩΝ Α.Ε. (ΚΟ)	---	---	---	---	---	---	---	254,440
AEGNBOR	ΑΕΡΟΠΟΡΙΑ ΑΙΓΑΙΟΥ (ΚΟ)	---	---	---	---	---	---	---	386,987
GEKTERNABOR	ΓΕΚ ΤΕΡΝΑ (ΚΟ)	---	---	---	1,056	5.07%	---	---	6,889
PPCBOR	ΔΕΗ (ΚΟ)	2,000	---	---	---	---	---	---	3,719,484
AIABOR	ΔΙΕΘΝΗΣ ΑΕΡΟΛΙΜΕΝΑΣ ΑΘΗΝΩΝ(ΚΟ)	25,000	---	---	---	---	---	---	227,910
ETEBOR	ΕΘΝΙΚΗ ΤΡΑΠΕΖΑ (ΚΟ)	58,735	---	---	---	---	---	---	11,838,905
ELHABOR	ΕΛΒΑΛΧΑΛΚΟΡ (ΚΟ)	788	---	---	---	---	---	---	269,786

Σημειώσεις Προϊόντων Δανεισμού

[1] - Πολυμερείς Συμβάσεις Δανειοδοσίας των μεθόδων 8-1, 8-2 και 8-3-3 (σύμφ. Με Αποφ.17 ΔΣ του Χρηματιστηρίου).

[2] - Διμερείς Συμβάσεις Δανειοδοσίας των μεθόδων 8-3-1 και 8-3-2 & Συμβάσεις της μεθόδου 4 (σύμφ. Με Αποφ. 20 ΔΣ του Χρηματιστηρίου).

[3] - Τα στοιχεία Συναλλαγές Δανεισμού Τίτλων μέσω ΟΤC δηλώνονται από τους χειριστές ΣΑΤ και αφορούν τις ποσότητες που έχουν καταγραφεί στο ΣΑΤ έως και τη προηγούμενη εργάσιμη ημέρα.

[4] - Μ.Σ.Τ: - Μέση Σταθμισμένη Τιμή (ως προς τα τεμάχια)

[5] - Τα στοιχεία αφορούν σε ανοιχτές θέσεις πριν την έναρξη της συνεδρίασης

Προϊόν Δανεισμού	Υποκείμενος Τίτλος	Πολυμερείς Συναλλαγές[1]				Διμερείς Συναλλαγές[2]		Δανεισμός Τίτλων μέσω ΟΤC[3]
		Ανοιχτές θέσεις[5]	Προσφερόμενη ποσότητα	Μ.Σ.Τ[4]	Όγκος συναλλαγών	Μ.Σ.Τ[4]	Όγκος συναλλαγών	Όγκος συναλλαγών
ELLAKTORBOR	ΕΛΛΑΚΤΩΡ (ΚΟ)	2,681	---	---	5,000	5.03%	---	86,865
EXAEBOR	ΕΛΛΗΝ. ΧΡΗΜΑΤΙΣΤΗΡΙΑ-Χ.Α. (ΚΟ)	2,650	---	---	---	---	---	152,047
EYAPSBOR	ΕΥΑΘ (ΚΟ)	---	---	---	---	---	---	---
EYDAPBOR	ΕΥΔΑΠ (ΚΟ)	845	---	---	---	---	---	209,465
INLOTBOR	ΙΝΤΡΑΛΟΤ (ΚΟ)	---	---	---	---	---	---	322,055
KRIBOR	ΚΡΙ - ΚΡΙ (ΚΟ)	---	---	---	---	---	---	2
MOHBOR	ΜΟΤΟΡ ΟΙΛ (ΚΟ)	1,000	---	---	---	---	---	2,023,964
PRABOR	ΟΛΠ (ΚΟ)	1,000	---	---	---	---	---	73,880
OPAPBOR	ΟΠΑΠ (ΚΟ)	15,393	---	---	---	---	---	1,739,442
HTOBOR	ΟΤΕ (ΚΟ)	---	---	---	---	---	---	1,560,411
TREIRBOR	ΠΕΙΡΑΙΩΣ FINANCIAL HOLD (ΚΟ)	10,000	---	---	18	4.75%	---	13,563,097
PLATBOR	ΠΛΑΣΤΙΚΑ ΘΡΑΚΗΣ (ΚΟ)	---	---	---	---	---	---	1,596
SARBOR	ΣΑΡΑΝΤΗΣ ΓΡ. (ΚΟ)	5,805	---	---	3	4.75%	---	16,411
TENERGYBOR	ΤΕΡΝΑ ΕΝΕΡΓΕΙΑΚΗ (ΚΟ)	---	---	---	---	---	---	554,723
OLYMPBOR	ΤΕΧΝΙΚΗ ΟΛΥΜΠΙΑΚΗ (ΚΟ)	---	---	---	---	---	---	---
OPTIMABOR	ΤΡΑΠΕΖΑ ΟΡΤΙΜΑ BANK (ΚΟ)	6,000	---	---	---	---	---	1,048,824

Σημειώσεις Προϊόντων Δανεισμού

[1] - Πολυμερείς Συμβάσεις Δανειοδοσίας των μεθόδων 8-1, 8-2 και 8-3-3 (σύμφ. Με Αποφ.17 ΔΣ του Χρηματιστηρίου).

[2] - Διμερείς Συμβάσεις Δανειοδοσίας των μεθόδων 8-3-1 και 8-3-2 & Συμβάσεις της μεθόδου 4 (σύμφ. Με Αποφ. 20 ΔΣ του Χρηματιστηρίου).

[3] - Τα στοιχεία Συναλλαγές Δανεισμού Τίτλων μέσω ΟΤC δηλώνονται από τους χειριστές ΣΑΤ και αφορούν τις ποσότητες που έχουν καταγραφεί στο ΣΑΤ έως και τη προηγούμενη εργάσιμη ημέρα.

[4] - Μ.Σ.Τ: - Μέση Σταθμισμένη Τιμή (ως προς τα τεμάχια)

[5] - Τα στοιχεία αφορούν σε ανοιχτές θέσεις πριν την έναρξη της συνεδρίασης

Κωδικοί και ονομασίες Κλάδων Οικονομικής Δραστηριότητας του Χρηματιστηρίου Αθηνών

12003 - Διαπραγματεύσιμα Αμοιβαία Κεφάλαια	10101010 Υπηρεσίες Ηλεκτρονικών Υπολογιστών
10101015 Λογισμικό	10102030 Υλικό Υπολογιστών
15101010 Εξοπλισμός Τηλεπικοινωνιών	15102015 Υπηρεσίες Τηλεπικοινωνιών
20101010 Υγειονομικές Μονάδες	20101025 Υπηρεσίες Υγείας
20102010 Ιατρικός Εξοπλισμός	20103015 Φαρμακευτικά Προϊόντα
30101010 Τράπεζες	30202000 Διαφοροποιημένες Χρηματοοικονομικές Υπηρεσίες
30202010 Διαχείριση Κεφαλαίων & Θεματοφύλακες	30202015 Επενδυτικές Υπηρεσίες
30204000 Επενδυτικές Εταιρείες κλειστού τύπου	30302010 Γενικές Ασφάλειες
30302015 Μεσίτες Ασφαλίσεων	30302025 Ασφάλειες Ιδιοκτησίας & Ζημιών
35101010 Συμμετοχές & Ανάπτυξη Ακίνητης Περιουσίας	35101015 Υπηρεσίες Ακίνητης Περιουσίας
35102000 Διαφοροποιημένες Α.Ε.Ε.Α.Π.	35102030 Α.Ε.Ε.Α.Π. Επαγγελματικών Χώρων
35102045 Α.Ε.Ε.Α.Π. Εμπορικών Χώρων	40201040 Υπηρεσίες Ενοικίασης και Χρηματοδοτικής Μίσθωσης
40202010 Κατασκευή Κατοικιών	40202015 Έπιπλα
40202020 Οικιακές Συσκευές	40203040 Ηλεκτρονική Ψυχαγωγία
40204020 Ρούχα και Αξεσουάρ	40301010 Ψυχαγωγία
40301030 Εκδόσεις	40301035 Ραδιοτηλεοπτικοί Φορείς
40401010 Διαφοροποιημένοι Έμποροι	40401020 Εμπόριο Ενδυμάτων
40401025 Εμπόριο Προϊόντων Οικιακής Βελτίωσης	40401030 Εξειδικευμένο Λιανικό Εμπόριο
40501010 Αεροπορικές Εταιρείες	40501015 Ταξίδια & Τουρισμός
40501020 Τυχερά Παιχνίδια	40501025 Ξενοδοχεία & Πανσιόν
45101015 Απόσταξη & Οινοπαραγωγή	45101020 Αναψυκτικά
45102010 Γεωργεία, Αλιεία, Εκτροφή και Φυτείες	45102020 Τρόφιμα
45103010 Καπνός	45201010 Λιανικό & Χονδρικό Εμπόριο Τροφίμων
45201020 Είδη Προσωπικής Φροντίδας	50101010 Κατασκευές
50101020 Κατασκευαστές Στέγασης & Επικαλύψεων	50101030 Τσιμέντα
50101035 Άλλα Οικοδομικά Υλικά	50202010 Ηλεκτρικά Εξαρτήματα
50203015 Πλαστικά	50203030 Υλικά Συσκευασίας
50204000 Μηχανήματα Βιομηχανικού Εξοπλισμού	50204020 Μηχανήματα Κατασκευών
50205010 Προμηθευτές Βιομηχανίας	50205020 Υποστηρικτικές Υπηρεσίες προς Επιχειρήσεις
50205030 Υπηρεσίες Μαζικής Εκτύπωσης	50206015 Εμπορικά Οχήματα & Ανταλλακτικά
50206030 Θαλάσσιες Μεταφορές	50206060 Υπηρεσίες Μεταφορών
55101000 Διαφοροποιημένα Υλικά	55101020 Κλωστοϋφαντουργικά Προϊόντα
55102000 Ορυχεία	55102010 Σίδηρος & Χάλυβας
55102015 Μεταλλουργία	55102035 Αλουμίνιο
60101020 Διυλιστήρια & Εμπορία Πετρελαιοειδών	65101010 Εναλλακτική Ηλεκτρική Ενέργεια
65101015 Συμβατική Ηλεκτρική Ενέργεια	65102000 Πολλαπλών Υπηρεσιών Κοινής Ωφέλειας
65102030 Ύδρευση	



ATHEX
Athens Stock Exchange

Λεωφ. Αθηνών 110 104 42 Αθήνα
110, Athinon Ave. GR 104 42 Athens
tel. (+30)210-33.66.800, fax (+30)210-33.66.101
www.athexgroup.gr