

24

Ημερήσιο Δελτίο  
Συναλλακτικής Δραστηριότητας

Daily Official List  
of Trading Activity

Τρίτη, 20 Αυγούστου, 2024

Έτος: 145 Αύξων Αριθμός Συνεδρίασης: 156



**ATHEXGROUP**  
Athens Exchange Group

**Αποποίηση Ευθύνης:**

Η εταιρεία Ελληνικά Χρηματιστήρια-Χρηματιστήριο Αθηνών Ανώνυμη Εταιρεία Συμμετοχών καταβάλλει κάθε δυνατή προσπάθεια ώστε να διασφαλίσει ότι οι πληροφορίες και τα λοιπά στοιχεία που εμφανίζονται στο Ημερήσιο Δελτίο Τιμών (Η.Δ.Τ.) είναι ορθά και πλήρη αλλά δεν έχει καμία ευθύνη για ενδεχόμενο λάθος ή παράλειψη στοιχείων και / ή ευθύνη σχετικά με την ακρίβεια, αξιοπιστία, επικαιροποίηση και πληρότητα των παραπάνω πληροφοριών και στοιχείων ή ευθύνη προερχόμενη άμεσα ή έμμεσα από την χρήση των παραπάνω πληροφοριών.

Η Εταιρία δεν έχει καμία ευθύνη για την ακρίβεια των στοιχείων που περιλαμβάνονται στις ανακοινώσεις των εισηγμένων εταιρειών. Πιθανές προσβολές δικαιωμάτων τρίτων από το περιεχόμενο των ανακοινώσεων συνιστούν αποκλειστική ευθύνη του αποστολέα των ανακοινώσεων.

Όλα τα αναγραφόμενα στο Η.Δ.Τ. στοιχεία παρέχονται μόνο για τους σκοπούς της πληροφόρησης και δεν συνιστούν παροχή επενδυτικών συμβουλών ή πρόσκληση για επένδυση σε κινητές αξίες που διαπραγματεύονται στο Χρηματιστήριο Αθηνών.

Αναγνωρίζεται και συμφωνείται ότι όλα τα δικαιώματα επί των πληροφοριών που εμφανίζονται στο Η.Δ.Τ. θα αποτελούν κυριότητα της εταιρίας και οποιοδήποτε άλλο δικαίωμα συμπεριλαμβανομένου του δικαιώματος πνευματικής ιδιοκτησίας, σήματος κλπ. ανήκουν στο Χρηματιστήριο Αθηνών.

Τα ανωτέρω στοιχεία αποτελούν ιδιοκτησία της Εταιρίας και προστατεύονται σύμφωνα με τις διατάξεις περί πνευματικής ιδιοκτησίας. Απαγορεύεται α) η με οποιοδήποτε τρόπο ή μέσο αναπαραγωγή, αναδημοσίευση, τροποποίηση, αντιγραφή, πώληση, μετάδοση ή διανομή του συνόλου ή μέρους τους, χωρίς αναφορά στην πηγή και β) η εμπορική εκμετάλλευση των στοιχείων από τρίτους.

Η Εταιρία δεν φέρει καμία ευθύνη προερχόμενη άμεσα ή έμμεσα από χρήση ή τυχόν αλλοίωση των ανωτέρω στοιχείων όταν αυτά χρησιμοποιούνται από

**Ελληνικά Χρηματιστήρια - Χρηματιστήριο Αθηνών Α.Ε. Συμμετοχών**

Λεωφόρος Αθηνών 110, 10442 Αθήνα, Τηλ: (210) 33.66.800, Fax: (210) 32.13.938

[www.athexgroup.gr](http://www.athexgroup.gr)

**Χρηματιστηριακό Κέντρο Θεσσαλονίκης**

Κατούνη 16-18, Θεσ/νίκη 546 25, Τηλ: (2310) 567.667, Fax: (2310) 530.455

**Συνεγγυητικό Κεφάλαιο Εξασφάλισης Επενδυτικών Υπηρεσιών**

Φειδίου 14-16, Αθήνα 106 78, Τηλ: (210) 33.04.682, Fax: (210) 33.04.155

**Επιτροπή Κεφαλαιαγοράς**

Κολοκοτρώνη 1 & Σταδίου 1, Αθήνα 105 62, Τηλ: (210) 33.77.100, Fax: (210) 33.77.173

**Πίνακας Περιεχομένων****Ενότητα 1: Στατιστικά Στοιχεία Χρεογράφων, Παραγώγων και Δανεισμού**

- Οι Αγορές Χρεογράφων Παραγώγων Δανεισμού
- Χρηματιστηριακοί Δείκτες
- Αναλυτικά Στοιχεία Συναλλαγών Αγοράς Χρεογράφων
- Στοιχεία Συναλλαγών Κλάδων Χρηματιστηρίου Αθηνών & Χρηματοοικονομικών Προϊόντων (Δ.Α.Κ.)
- Οι 10 Μετοχές με τη μεγαλύτερη Άνοδο & Πτώση
- Αναλυτικά Στοιχεία Συναλλαγών Αγοράς Παραγώγων

**Ενότητα 2: Αναλυτικά Στοιχεία Συναλλαγών Χρεογράφων**

- Αναλυτικά Στοιχεία Συναλλαγών Χρεογράφων
- Σημειώσεις Χρεογράφων

**Ενότητα 3: Στοιχεία Συναλλαγών Χρεογράφων**

- Στοιχεία Συναλλαγών Πακέτων
- Στοιχεία Συναλλαγών Δικαιωμάτων

- Στοιχεία Δανεισμού Τίτλων
- Στοιχεία Συναλλαγών Εκποιήσεων
- Στοιχεία Συναλλαγών Εκποιήσεων Ενσώματων Ονομαστικών Μετοχών
- Στοιχεία Ενεργητικού Διαπραγματεύσιμων Αμοιβαίων Κεφαλαίων (Δ.Α.Κ.)
- Χαρακτηριστικά Διαπραγματεύσιμων Αμοιβαίων Κεφαλαίων (Δ.Α.Κ.)

**Ενότητα 4: Ανακοινώσεις****Ενότητα 5: Ομόλογα Διαπραγματεύσιμα στην Αγορά Αξιών Σταθερού Εισοδήματος**

- Ομολογιακά Δάνεια Επιχειρήσεων – Οργανωμένη Αγορά (Μετατρέψιμα)
- Ομολογιακά Δάνεια Επιχειρήσεων – Οργανωμένη Αγορά (Μη Μετατρέψιμα)
- Ομόλογα Ελληνικού Δημοσίου
- Έντοκα Γραμμάτια & Zero Coupon Ομόλογα Ελληνικού Δημοσίου
- Ομόλογα Ελληνικού Δημοσίου Διαπραγματεύσιμα με τη Μέθοδο Εκφώνησης - Αντιφώνησης
- Ομόλογα Κρατικών Τραπεζών

**Ενότητα 6: Πρόσθετα Στοιχεία Ενημέρωσης**

- Πίνακας Μελών Χρηματιστηρίου Αθηνών και Μελών ΕΤ.ΕΚ.
- Πίνακας Μετοχών Υπό Ειδική Διαπραγμάτευση
- Γνωστοποιήσεις Συναλλαγών - Κατάλογος Υπόχρεων Προσώπων

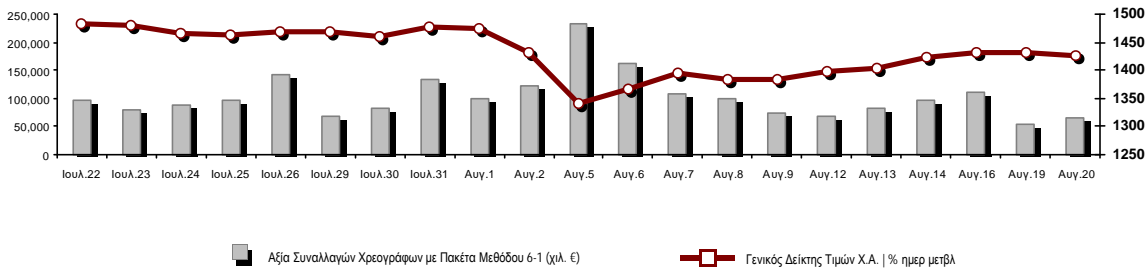
**Ενότητα 7: Αναλυτικά Στοιχεία Συναλλαγών Αγοράς Παραγώγων**

- Συμβόλαια Μελλοντικής Εκπλήρωσης σε Δείκτες
- Συμβόλαια Μελλοντικής Εκπλήρωσης σε Μετοχές
- Δικαιώματα Προαίρεσης σε Δείκτες
- Δικαιώματα Προαίρεσης σε Μετοχές
- Στοιχεία Συναλλαγών Προϊόντων Δανεισμού

**Παράρτημα Α: Κωδικοί και ονομασίες Κλάδων Οικονομικής Δραστηριότητας του Χρηματιστηρίου Αθηνών**

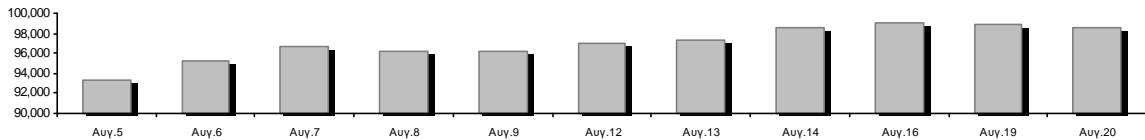
**Οι Αγορές Χρεογράφων Παραγώγων Δανεισμού**

Γενικός Δείκτης Τιμών και Αξία Συναλλαγών Μετοχών και Παραγώγων

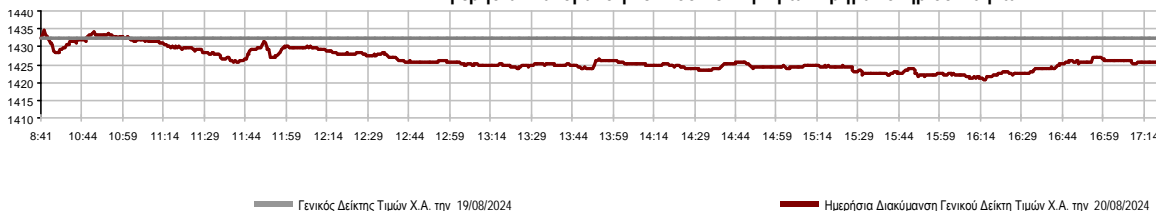


<b>Κεφαλαιοποίηση Χ.Α. (εκατ. €) **:</b>	98,516.87		<b>Συνολικές Ανοικτές Θέσεις σε Παράγωγα</b>	393,963
Ημερήσια μεταβολή: εκατ. €   %	-437.43	-0.44%	Ανοικτές θέσεις σε ΣΜΕ επί Δεικτών   % ημερ μετβλ	4,841 -0.68%
Μέση ετήσια Κεφ/ποίηση: εκατ. €   % Μετβλ. Μέση προηγ. έτος	97,596.50	21.41%	Ανοικτές θέσεις σε ΣΜΕ επί μετοχών   % ημερ μετβλ	388,005 -0.23%
<b>Γενικός Δείκτης Τιμών Χ.Α.   % ημερ μετβλ</b>	1,425.51	-0.47%	Ανοικτές θέσεις σε Δικαιώματα επί Δεικτών   % ημερ μετβλ	509 18.93%
<b>Κεφαλαιοποίηση Γενικού Δείκτη (εκατ. €)</b>	90,278.22		Ανοικτές θέσεις σε Δικαιώματα επί μετοχών   % ημερ μετβλ	608 24.85%
Ημερήσια μεταβολή (εκατ. €)	-435.36			
<b>Αξία Συναλλαγών Χρεογράφων με Πακέτα Μεθόδου 6-1 (χιλ. €)</b>	66,567.44		<b>Πλήθος Συμβολαίων Παραγώγων:</b>	10,035
Ημερήσια μεταβολή: %	13,283.50	24.93%	Ημερήσια μεταβολή: τμχ   %	1,003 11.10%
Μέση Αξία Συν/γών ΥΙD: χιλ. €   % Μετβλ Μέση προηγ. έτος	131,193.42	19.74%	Μέσος Όγκος Συμβ. ΥΙD: % Μετβλ Μέσο προηγ. Έτος	36,730 -16.45%
<b>Αξία Συναλλαγών Πακέτων Μεθόδου 6-1 (χιλ. €)</b>	4,790.71		<b>Πλήθος Πράξεων Παραγώγων:</b>	980
<b>Αξία Συναλλαγών Πακέτων Μεθόδου 6-2 &amp; 6-3 (χιλ. €)</b>	0.00		Ημερήσια μεταβολή: πλήθος   %	158 19.22%
<b>Αξία Συναλλαγών Ομολόγων (χιλ.€)</b>	632.29		Μέσο Πλήθος Πράξεων ΥΙD: % Μετβλ Μέσο προηγ. Έτος	1,944 -16.61%
<b>Όγκος Συναλλαγών Χρεογράφων με Πακέτα Μεθόδου 6-1 (χιλ. Τμχ)</b>	15,287.02		<b>Συνολικές Ανοικτές Θέσεις σε Δανεισμό</b>	398,706
Ημερήσια μεταβολή: χιλ. τμχ   %	3,995.44	35.38%	Ημερήσια μεταβολή: τμχ   %	72,184 22.11%
Μέσος Όγκος Συν/γών ΥΙD: % Μετβλ Μέσο προηγ. Έτος	28,898.55	-14.05%	<b>Πλήθος Συναλλαγών Δανεισμού (Πολυμερής/Διμερής)</b>	25,542
<b>Όγκος Συναλλαγών Πακέτων Μεθόδου 6-1 (χιλ. Τεμάχια)</b>	2,343.55		Ημερήσια μεταβολή: τμχ   %	-46,842
<b>Όγκος Συναλλαγών Πακέτων Μεθόδου 6-2 &amp; 6-3 (χιλ. Τεμάχια)</b>	0.00		<b>Πλήθος Πολυμερών Συναλλαγών</b>	25,542
<b>Όγκος Συναλλαγών Ομολόγων</b>	646,000		<b>Πλήθος Διμερών Συναλλαγών</b>	0
<b>Πλήθος Πράξεων Χρεογράφων με Πακέτα Μεθόδου 6-1</b>	25,580		<b>Πλήθος Πράξεων Δανεισμού:</b>	9
Ημερήσια μεταβολή: πλήθος   %	2,383	10.27%	Ημερήσια μεταβολή: %	-6
Μέσο Πλήθος Πράξεων ΥΙD: % Μετβλ Μέσο προηγ. Έτος	38,458	6.17%	<b>Πλήθος Πράξεων Πολυμερών Συναλλαγών</b>	9
<b>Πλήθος πακέτων Μεθόδου 6-1</b>	4		<b>Πλήθος Πράξεων Διμερών Συναλλαγών</b>	0
<b>Πλήθος πακέτων Μεθόδου 6-2 &amp; 6-3</b>	0			
<b>Πλήθος συναλλαγών Ομολόγων</b>	139			

Κεφαλαιοποίηση Χ.Α. (εκατ. €) \*\*



Ημερήσια Διακύμανση Γενικού Δείκτη Τιμών Χρηματιστηρίου Αθηνών



**Χρηματιστηριακοί Δείκτες**

Όνομασία Δείκτη	20/08/2024	19/08/2024	Δ μον.	Δ %	Κατώτερη	Ανώτερη	Κατ.έτους	Ανωτ.έτους	Ετησ. μεταβ.
Γενικός Δείκτης Τιμών Χ.Α.	1,425.51	1,432.28	-6.77	-0.47%	1,420.84	1,434.65	1,293.14	1,505.35	10.24% #
Δείκτης Συνολικής Απόδοσης Γενικού Δείκτη Χ.Α.	2,688.19	2,700.96	-12.77	-0.47%	2,679.39	2,705.44	2,355.44	2,789.06	14.13% #
Δείκτης ATHEX ESG	1,629.20	1,640.88	-11.68	-0.71%	1,624.37	1,644.67	1,471.77	1,722.97	10.70% #
Δείκτης Τιμών Εναλλακτικής Αγοράς Χ.Α.	13,826.66	13,723.16	103.50	0.75%	13,687.51	13,886.12	9,352.11	15,217.49	47.85% #
FTSE/Χ.Α. Large Cap	3,467.31	3,491.23	-23.92	-0.69%	3,457.40	3,499.78	3,122.79	3,665.50	11.03% #
FTSE/Χ.Α. Mid Cap	2,265.68	2,261.00	4.68	0.21%	2,251.87	2,269.47	2,054.77	2,459.55	0.66% #
FTSE/Χ.Α. Υψηλής Μερισματικής Απόδοσης	3,881.17	3,879.30	1.87	0.05%	3,867.60	3,894.48	3,629.54	4,217.66	2.91% #
FTSE/Χ.Α. Δείκτης Αγοράς	826.92	832.89	-5.97	-0.72%	824.41	834.59	746.82	875.18	10.73% #
FTSE/Χ.Α. Τράπεζες	1,260.27	1,274.59	-14.32	-1.12%	1,255.44	1,278.89	1,057.67	1,354.57	18.71% #
FTSE/ATHEX ΤΕΧΝΟΛΟΓΙΑ & ΤΗΛΕΠΙΚΟΙΝΩΝΙΕΣ	5,625.61	5,636.53	-10.92	-0.19%	5,580.56	5,652.14	4,915.95	5,705.00	10.90% #
FTSE/ATHEX ΧΡΗΜΑΤΟΟΙΚΟΝΟΜΙΚΕΣ ΥΠΗΡΕΣΙΕΣ	5,918.54	5,984.80	-66.26	-1.11%	5,895.81	6,004.61	4,996.31	6,357.41	18.03% #
FTSE/ATHEX ΑΚΙΝΗΤΗΣ ΠΕΡΙΟΥΣΙΑΣ	4,888.67	4,857.11	31.56	0.65%	4,845.86	4,888.67	4,507.00	5,120.52	-1.45% €
FTSE/ATHEX ΚΑΤΑΝΑΛΩΤΙΚΑ ΠΡΟΪΟΝΤΑ	4,915.29	4,938.46	-23.17	-0.47%	4,898.63	4,968.61	4,663.68	5,557.48	-2.00% €
FTSE/ATHEX ΒΑΣΙΚΑ ΑΓΑΘΑ	6,151.03	6,215.06	-64.03	-1.03%	6,148.79	6,226.43	5,069.68	6,491.28	20.88% #
FTSE/ATHEX ΒΙΟΜΗΧΑΝΙΕΣ	6,529.60	6,457.27	72.33	1.12%	6,434.92	6,529.60	5,044.08	6,587.56	28.50% #
FTSE/ATHEX ΠΡΩΤΕΣ ΎΛΕΣ	4,789.28	4,773.22	16.06	0.34%	4,739.73	4,795.05	4,369.10	5,876.05	-1.65% €
FTSE/ATHEX ΕΝΕΡΓΕΙΑ & ΥΠΗΡΕΣΙΕΣ ΚΟΙΝΗΣ ΩΦ	4,877.27	4,903.69	-26.42	-0.54%	4,855.24	4,914.71	4,536.38	5,474.06	-2.21% €
Δείκτης Όλων των Μετοχών Χ.Α.	331.69	333.17	-1.48	-0.44%	331.69	331.69	304.60	347.29	9.83% #
Ελληνικός Δείκτης Mid & Small Cap	2,036.52	2,032.76	3.76	0.18%	2,028.29	2,042.16	1,881.89	2,157.15	5.57% #
FTSE/Χ.Α. Large Cap Συνολικής Απόδοσης	5,948.46	5,989.50	-41.04	-0.69%			5,201.70	6,187.73	15.12% #
FTSE/Χ.Α. Mid Cap Συνολικής Απόδοσης	3,093.33	3,086.94	6.39	0.21%			2,872.41	3,302.69	2.05% #
MSCI GREECE REBASED	5,444.48	5,495.18	-50.70	-0.92%	5,430.05	5,511.05	4,964.20	5,837.84	9.22% #
Ελληνικός Δείκτης Εταιρικών Ομολόγων	135.02	134.96	0.06	0.05%			129.54	135.02	4.15% #
Ελληνικός Δείκτης Τιμών Εταιρικών Ομολόγων	92.44	92.42	0.02	0.02%			90.52	92.53	1.97% #

Σημείωση 1: Το κλείσιμο των Δεικτών FTSE/Μed 100, Ελληνικός Δείκτης Εταιρικών Ομολόγων και, Ελληνικός Δείκτης Τιμών Εταιρικών Ομολόγων αφορούν την συνεδρίαση της 16/08/2024.

Σημείωση 2: Ο Ελληνικός Δείκτης Mid & Small Cap είναι Customized δείκτης υπολογιζόμενος από το Χρηματιστήριο Αθηνών.

**Αναλυτικά Στοιχεία Συναλλαγών Αγοράς Χρεογράφων**

	Όλα τα Χρεόγραφα	Κύρια Αγορά	Επιτήρηση	Διαπραγματεύσιμα Αμοιβαία Κεφάλαια
<b>Σύνολα</b>	119	113	5	1
Ανοδικές / Καθοδικές / Σταθερές:	43 / 55 / 21	42 / 54 / 17	1 / 0 / 4	0 / 1 / 0
<b>Κεφαλαιοποίηση Χ.Α. (εκατ €) **</b>	98,516.87	98,449.03	67.84	
Μέση Ημερήσια Αξία Συν/γών (χιλ. €)	131,193.42	131,027.60	32.13	249.66
<b>Αξία Συναλλαγών</b>	66,567.44	66,490.27	1.71	75.46
Κύριος Πίνακας:	61,776.73	61,699.56	1.71	75.46
Προσυμφωνημένων Συναλλαγών 6_1_2_3:	4,790.71	4,790.71	0.00	0.00
Πίνακας Εκποιήσεων:	0.00	0.00	0.00	0.00
Πίνακας Ειδικών Όρων:	0.00	0.00	0.00	0.00
Μέσος Ημερήσιος Όγκος Συναλλαγών	28,898,555	28,767,692	143,589	7,219
<b>Όγκος Συναλλαγών</b>	15,287,024	15,251,469	33,378	2,177
Κύριος Πίνακας:	12,943,475	12,907,920	33,378	2,177
Προσυμφωνημένων Συναλλαγών 6_1_2_3:	2,343,549	2,343,549	0	0
Πίνακας Εκποιήσεων:	0	0	0	0
Πίνακας Ειδικών Όρων:	0	0	0	0
Μέσο Ημερήσιο Πλήθος Πράξεων	38,458	38,349	61	49
<b>Αριθμός Πράξεων</b>	25,580	25,551	13	16
Κύριος Πίνακας:	25,576	25,547	13	16
Προσυμφωνημένων Συναλλαγών 6_1_2_3:	4	4	0	0
Πίνακας Εκποιήσεων:	0	0	0	0
Πίνακας Ειδικών Όρων:	0	0	0	0

**Στοιχεία Συναλλαγών Κλάδων Χρηματιστηρίου Αθηνών & Χρηματοοικονομικών Προϊόντων (Δ.Α.Κ.)**

Κωδικός	Κλάδοι	Ανοδικές / Καθοδικές / Σταθερές	Αριθμός Πράξεων	Όγκος Συναλλαγών	Αξία Συναλλαγών	% στη Συνολική Αξία
12000	- Χρηματοοικονομικά Προϊόντα	0 / 1 / 0	16	2,177	75,460.24	0.11%
3510	- Ακίνητη Περιουσία	5 / 3 / 4	846	262,576	835,726.36	1.26%
3030	- Ασφάλειες	0 / 1 / 0	13	1,102	5,410.53	0.01%
5020	- Βιομηχανικά Προϊόντα & Υπηρεσίες	4 / 10 / 1	1,359	319,486	2,267,340.96	3.41%
4040	- Εμπόριο	1 / 3 / 2	1,422	172,657	3,156,288.97	4.74%
6010	- Ενέργεια	3 / 1 / 0	2,978	448,043	7,253,227.07	10.90%
4020	- Καταναλωτικά Προϊόντα & Υπηρεσίες	4 / 1 / 1	162	69,386	92,768.21	0.14%
5010	- Κατασκευές & Υλικά Κατασκευών	7 / 5 / 1	2,430	882,914	4,163,677.28	6.25%
4030	- Μέσα Ενημέρωσης	0 / 0 / 1	1	1	0.42	0.00%
4520	- Προσωπική Φροντίδα, Φάρμακα & Παντοπωλεία	0 / 2 / 0	252	20,885	125,471.40	0.19%
5510	- Πρώτες Ύλες	3 / 5 / 5	602	174,247	595,058.08	0.89%
4050	- Ταξίδια και Αναψυχή	3 / 1 / 1	2,160	898,669	4,085,926.82	6.14%
1010	- Τεχνολογία	4 / 5 / 1	678	204,349	618,950.26	0.93%
1510	- Τηλεπικοινωνίες	1 / 1 / 0	843	157,937	2,399,249.56	3.60%
3010	- Τράπεζες	2 / 5 / 0	8,275	11,077,333	31,074,147.85	46.68%
4510	- Τρόφιμα, Ποτά & Καπνοβιομηχανίες	0 / 3 / 4	138	20,750	367,085.71	0.55%
2010	- Υγεία	2 / 1 / 0	89	35,381	36,397.42	0.05%
6510	- Υπηρεσίες Κοινής Ωφέλειας	3 / 3 / 0	3,112	502,435	9,234,904.11	13.87%
3020	- Χρηματοοικονομικές Υπηρεσίες	1 / 4 / 0	204	36,696	180,346.85	0.27%

**Οι 10 Μετοχές με τη μεγαλύτερη Άνοδο & Πτώση**

**Κύρια Αγορά**

Μετοχές με τη μεγαλύτερη Θετική μεταβολή τιμής	Τιμή κλεισ.	Μεταβ.	Μετοχές με τη μεγαλύτερη Αρνητική μεταβολή τιμής	Τιμή κλεισ.	Μεταβ.
QUALITY & RELIABILITY (ΚΟ)	1.22	4.99% #	ΚΕΚΡΟΥ (ΚΟ)	1.415	-6.91% Α
DIMAND (ΚΟ)	9.69	4.53% #	ΙΝΤΕΡΓΟΥΝΤ-ΞΥΛΕΜΠΟΡΙΑ (ΚΟ)	0.263	-3.66% Α
ΡΕΒΟΪΛ (ΚΟ)	1.8	4.05% #	ΔΟΜΙΚΗ ΚΡΗΤΗΣ (ΚΟ)	3.305	-2.94% Α
ΕΛΛΑΚΤΩΡ (ΚΟ)	2.06	4.04% #	ORILINA PROPERTIES ΑΕΕΑΠ (ΚΟ)	0.836	-2.34% Α
ΕΛΙΝΟΙΛ (ΚΟ)	2.17	2.84% #	ΕΘΝΙΚΗ ΤΡΑΠΕΖΑ (ΚΟ)	7.956	-1.97% Α
SENERGY HOLDINGS (ΚΑ)	10.06	2.65% #	COCA-COLA HBC AG (ΚΟ)	31.66	-1.92% Α
AUTOHELLAS (ΚΟ)	11.32	2.35% #	ΑΝΔΡΟΜΕΔΑ ΑΕΕΧ (ΚΟ)	6.46	-1.52% Α
ΔΙΕΘΝΗΣ ΑΕΡΟΛΙΜΕΝΑΣ ΑΘΗΝΩΝ(ΚΟ)	7.632	2.20% #	JUMBO (ΚΟ)	22.7	-1.48% Α
ΕΥΡΩΣΥΜΒΟΥΛΟΙ (ΚΟ)	1.26	2.02% #	FOURLIS ΣΥΜΜΕΤΟΧΩΝ (ΚΟ)	3.75	-1.19% Α
ΤΡΑΠΕΖΑ ΟΡΤΙΜΑ BANK (ΚΟ)	12.2	1.84% #	ΠΕΙΡΑΙΩΣ FINANCIAL HOLD (ΚΟ)	3.872	-1.15% Α

Μετοχές με τη μεγαλύτερη Αξία Συναλλαγών	Αξία (χιλ. €)	Μεταβ.	Μετοχές με το μεγαλύτερο Όγκο Συναλλαγών	Όγκος	Μεταβ.
EUROBANK HOLDINGS (ΚΟ)	10,840.38	-0.74% Α	EUROBANK HOLDINGS (ΚΟ)	5,408,890	-0.74% Α
ΕΘΝΙΚΗ ΤΡΑΠΕΖΑ (ΚΟ)	9,489.19	-1.97% Α	ΑΛΦΑ ΥΠΗΡΕΣΙΩΝ ΣΥΜΜ (ΚΟ)	3,050,388	-0.75% Α
ΜΟΤΟΡ ΟΪΛ (ΚΟ)	6,313.39	-0.37% Α	ΠΕΙΡΑΙΩΣ FINANCIAL HOLD (ΚΟ)	1,385,837	-1.15% Α
ΠΕΙΡΑΙΩΣ FINANCIAL HOLD (ΚΟ)	5,365.64	-1.15% Α	ΕΘΝΙΚΗ ΤΡΑΠΕΖΑ (ΚΟ)	1,187,953	-1.97% Α
ΜΕΤΛΕΝ ENERGY & METALS (ΚΟ)	5,220.67	-0.87% Α	ΙΝΤΡΑΛΟΤ (ΚΟ)	667,763	-1.07% Α
ΑΛΦΑ ΥΠΗΡΕΣΙΩΝ ΣΥΜΜ (ΚΟ)	4,848.90	-0.75% Α	ΜΟΤΟΡ ΟΪΛ (ΚΟ)	295,408	-0.37% Α
JUMBO (ΚΟ)	3,026.64	-1.48% Α	ΙΝΤΡΑΚΑΤ (ΚΟ)	267,508	-0.38% Α
ΟΠΑΠ (ΚΟ)	2,824.11	0.06% #	ΕΛΛΑΚΤΩΡ (ΚΟ)	266,991	4.04% #
ΟΤΕ (ΚΟ)	2,398.43	0.20% #	ΔΕΗ (ΚΟ)	180,395	-0.77% Α
ΔΕΗ (ΚΟ)	2,081.40	-0.77% Α	ΟΠΑΠ (ΚΟ)	175,975	0.06% #

Σημείωση: Απεικονίζονται οι Μετοχές που δεν ανήκουν στην Κατηγορία Επιτήρησης και πραγματοποιήσαν κατά τη διάρκεια της συνεδρίασης Αξία Συναλλαγών μεγαλύτερη από 10,000 Ευρώ.

**Αναλυτικά Στοιχεία Συναλλαγών Αγοράς Παραγώγων**

	Αριθμός Πράξεων	Όγκος	Ανοικτές θέσεις
<b>Σ.Μ.Ε. σε Δείκτες</b>	176	705	4,841
FTSE/X.A. Τράπεζες	0	0	1,254
FTSE/X.A. Large Cap	176	705	3,564
MSCI GREECE REBASED	0	0	23
<b>Σ.Μ.Ε. σε Μετοχές</b>	791	9,216	388,005
ΑΔΜΗΕ ΣΥΜΜΕΤΟΧΩΝ Α.Ε. (ΚΟ)	4	17	21,983
ΑΕΡΟΠΟΡΙΑ ΑΙΓΑΙΟΥ (ΚΟ)	22	87	3,535
ΑΙΡΡΗΑ ΥΠΗΡΕΣΙΩΝ ΣΥΜΜ (ΚΟ)	108	3,698	155,697
ΔΙΕΘΝΗΣ ΑΕΡΟΛΙΜΕΝΑΣ ΑΘΗΝΩΝ(ΚΟ)	2	10	1,169
ΑΥΤΟΗΕΛΛΑΣ (ΚΟ)	1	1	150
ΑΒΑΞ Α.Ε. (ΚΟ)	9	100	736
COCA-COLA HBC AG (ΚΟ)	4	17	164
CEENERGY HOLDINGS (ΚΑ)	43	109	3,652
ΕΛΛΑΚΤΩΡ (ΚΟ)	41	309	3,502
ΕΛΒΑΛΧΑΛΚΟΡ (ΚΟ)	1	3	4,918
EUROBANK HOLDINGS (ΚΟ)	45	562	16,178
ΕΥΔΑΠ (ΚΟ)	0	0	4,264
FOURLIS ΣΥΜΜΕΤΟΧΩΝ (ΚΟ)	0	0	1,137
ΓΕΚ ΤΕΡΝΑ (ΚΟ)	1	5	11,947
ΕΛΛΗΝ. ΧΡΗΜΑΤΙΣΤΗΡΙΑ-Χ.Α. (ΚΟ)	22	50	3,823
HELLENIQ ENERGY (ΚΟ)	3	10	5,816
INTRACOM HOLDINGS (ΚΟ)	13	139	7,462
INTRAKAT (ΚΟ)	10	29	2,384
JUMBO (ΚΟ)	33	60	360
LAMDA DEVELOPMENT(ΚΟ)	5	25	6,014
METLEN ENERGY & METALS (ΚΟ)	29	133	4,326
MIG (ΚΟ)	0	0	88
ΜΟΤΟΡ ΟΪΛ (ΚΟ)	35	217	3,340
ΕΘΝΙΚΗ ΤΡΑΠΕΖΑ (ΚΟ)	69	670	13,333
ΟΠΑΠ (ΚΟ)	30	144	1,355
ΤΡΑΠΕΖΑ ΟΡΤΙΜΑ BANK (ΚΟ)	0	0	58
ΟΤΕ (ΚΟ)	18	87	3,282
ΟΛΠ (ΚΟ)	0	0	75
ΠΕΙΡΑΙΩΣ FINANCIAL HOLD (ΚΟ)	181	2,364	55,740
ΔΕΗ (ΚΟ)	33	259	25,752
QUEST ΣΥΜΜΕΤΟΧΩΝ (ΚΟ)	0	0	183
ΤΕΡΝΑ ΕΝΕΡΓΕΙΑΚΗ (ΚΟ)	2	13	20,811
ΤΙΤΑΝ CEMENT (ΚΑ)	13	65	403
ΥΙΟΗΑΛCO SA/ΝV (ΚΑ)	14	33	4,368
<b>Δικαιώματα σε Δείκτες</b>	12	112	509
FTSE/X.A. Large Cap	12	112	509
<b>Δικαιώματα σε Μετοχές</b>	1	2	608
ΑΙΡΡΗΑ ΥΠΗΡΕΣΙΩΝ ΣΥΜΜ (ΚΟ)	0	0	0
ΕΘΝΙΚΗ ΤΡΑΠΕΖΑ (ΚΟ)	0	0	310
ΟΠΑΠ (ΚΟ)	0	0	150
ΟΤΕ (ΚΟ)	0	0	76
ΠΕΙΡΑΙΩΣ FINANCIAL HOLD (ΚΟ)	0	0	0
ΔΕΗ (ΚΟ)	1	2	72
<b>Συνολική Δραστηριότητα</b>	980	10,035	393,963



Πληθος Χρεογράφων	Ονομ. Αξία	Μερίσματα [1]			Ημερ. Τελευτ. Αποκοπής Μέρισμα [2]	Αποκοπή Δικαίωμα	Σημ. Χρεόγραφα	Τιμή κλεισίματος	% μεταβ.	Προηγ. Κλείσιμο-ημ/νία	Άνοιγμα	Κατωτ Τιμή	Ανωτ Τιμή	Τελ Σταθμ Τιμή	Τελευταία ζήτηση [7]	Τελευταία προσφορά [7]	Ρ/Ε μετά φ. Χρήσιμ	Όγκος	Πράξεις	Αξία Συναλλαγών[8]	Χ.Α. Εταιρείας (χιλ. €) [3,5]	Χαμηλό έτους	Υψηλό έτους	Κλάδος [4]					
		2021	2022	2023																									
2,352,839,697	0.290	---	---	0.026	26/07/2024	18/04/2017	---	ALPHA ΥΠΗΡΕΣΙΩΝ ΣΥΜΜ (ΚΟ)	1.583	-0.75	€	1.595	19/08/2024	1.606	1.577	1.606	1.583	1.59	13380@1.58	18@1.59	---	---	3,050,388	1,679	4,848,900.18	3,724,545.24	1.444	1.79	30101010
36,353,868	1.00	---	(0.025)	0.1	16/07/2024	21/08/2023	---	AUSTRIACARD (ΚΑ)	5.94	0.17	€	5.93	19/08/2024	5.93	5.86	5.94	5.94	5.909	86@5.93	1000@5.95	---	---	24,460	96	144,529.16	215,941.98	5.35	6.8	10101010
48,624,764	0.080	0.46	0.65	0.7	22/04/2024	05/12/2022	---	AUTOHELLAS (ΚΟ)	11.32	2.35	€	11.06	19/08/2024	11.2	11.08	11.32	11.32	11.202	127@11.12	205@11.32	---	---	5,384	70	60,309.86	550,432.33	10.4	14.1	40201040
190,162,681	---	---	0.05	0.08	25/06/2024	07/12/2016	---	CENERGY HOLDINGS (ΚΑ)	10.06	2.65	€	9.8	19/08/2024	9.8	9.77	10.06	10.06	9.938	58@10.04	2@10.08	---	---	145,168	501	1,442,671.76	1,913,036.57	6.71	10.06	50202010
373,175,988	6.70	0.71	0.78	0.93	30/05/2024	29/04/2013	---	COCA-COLA HBC AG (ΚΟ)	31.66	-1.92	€	32.28	19/08/2024	31.94	31.6	32.1	31.66	31.947	1632@31.66	10@31.86	---	---	6,979	63	222,959.261	1,814,751.78	25.66	34.04	45101020
3,664,399,104	0.220	---	---	0.0933	25/07/2024	20/05/2019	---	EUROBANK HOLDINGS (ΚΟ)	2.005	-0.74	€	2.02	19/08/2024	2.03	1.99	2.03	2.005	2.004	20312@2.00	3503@2.01	---	---	5,408,890	1,921	10,840,376.49	7,347,120.20	1.599	2.63	30101010
305,635,185	2.18	0.1	0.3	0.9	10/07/2024	01/10/2003	---	HELLENIC ENERGY (ΚΟ)	7.095	0.07	€	7.09	19/08/2024	7.09	7.09	7.2	7.095	7.124	249@7.10	15@7.11	---	---	124,447	637	886,621.55	2,168,481.64	6.75	8.81	60101020
83,600,000	0.690	---	---	0.0504	25/06/2024	02/07/2024	---	INTRACOM HOLDINGS (ΚΟ)	3.18	-0.93	€	3.21	19/08/2024	3.21	3.17	3.265	3.18	3.189	4717@3.18	1001@3.19	---	---	16,717	82	53,315.38	265,848.00	2.835	4.335	10101010
160,523,985	0.300	---	---	---	12/08/2008	30/12/2022	---	INTRAKAT (ΚΟ)	5.17	-0.38	€	5.19	19/08/2024	5.18	5.07	5.22	5.17	5.137	1159@5.16	4751@5.18	---	---	267,508	516	1,374,142.75	829,909.00	4.46	5.64	50101010
136,059,759	0.880	0.77	0.322	1	10/07/2024	05/03/2014	---	JUMBO (ΚΟ)	22.7	-1.48	€	23.04	19/08/2024	23.04	22.7	23.48	22.7	22.838	70@22.68	231@22.88	---	---	132,527	1,239	3,026,638.14	3,088,556.53	21.68	30.1	40401010
176,736,715	0.300	---	---	---	30/05/2007	27/11/2019	---	LAMDA DEVELOPMENT(ΚΟ)	7.09	0.57	€	7.05	19/08/2024	7.1	7.02	7.11	7.09	7.072	82@7.07	1000@7.10	---	---	67,426	340	476,823.36	1,253,063.31	6.15	7.65	35101010
142,891,161	0.970	0.4341	1.24	1.5531	26/06/2024	07/07/2017	---	METLEN ENERGY & METALS (ΚΟ)	34.2	-0.87	€	34.5	19/08/2024	34.5	33.92	34.68	34.2	34.209	677@34.16	47@34.22	---	---	152,609	1,689	5,220,672.58	4,886,877.71	31.58	39.56	65102000
13,968,683	0.100	0.036	0.0421	0.0526	28/06/2024	02/11/2021	---	PERFORMANCE TECHNOLOGIES (ΚΟ)	6.65	1.06	€	6.58	19/08/2024	6.6	6.6	6.66	6.65	6.615	300@6.64	194@6.65	---	---	9,761	47	64,571.90	92,891.74	4.7	7.48	10101010
27,345,120	0.280	---	---	---	18/07/2005	26/02/2014	---	QUALITY & RELIABILITY (ΚΟ)	1.22	4.99	€	1.162	19/08/2024	1.172	1.162	1.258	1.22	1.221	1290@1.21	1157@1.23	---	---	110,313	204	134,710.80	33,361.05	0.6	1.62	10101010
78,325,475	---	---	0.6	0.85	25/06/2024	23/07/2019	---	TITAN CEMENT (ΚΑ)	32.85	1.55	€	32.35	19/08/2024	32.8	32	32.85	32.85	32.64	800@32.85	675@32.90	---	---	44,418	549	1,449,813.90	2,572,991.85	20.9	33	50101030
259,189,761	---	0.1	0.12	0.12	25/06/2024	26/02/2016	---	VIOHALCO SANN (ΚΑ)	5.72	0.35	€	5.7	19/08/2024	5.72	5.64	5.74	5.72	5.68	175@5.70	734@5.74	---	---	73,502	244	417,520.39	1,482,565.43	5.03	6.63	55102015
148,321,516	0.300	---	0.07	0.03	29/07/2024	22/01/2020	---	ΑΒΑΣ Α.Ε. (ΚΟ)	1.404	0.86	€	1.392	19/08/2024	1.392	1.384	1.406	1.404	1.395	158@1.40	749@1.40	---	---	78,075	167	108,876.48	208,243.41	1.194	1.884	50101010
232,000,000	2.12	0.0854	0.0682	0.0582	04/10/2023	19/06/2017	---	ΔΑΜΗΣ ΣΥΜΜΕΤΟΧΩΝ Α.Ε. (ΚΟ)	2.125	0.71	€	2.11	19/08/2024	2.14	2.09	2.14	2.125	2.109	400@2.10	85@2.13	8.39	2023	63,327	164	133,526.87	493,000.00	2.02	2.425	65101015
90,167,100	0.500	---	---	0.7515	20/05/2024	24/05/2021	---	ΑΕΡΟΠΟΡΙΑ ΑΙΓΑΙΟΥ (ΚΟ)	10.77	0.65	€	10.7	19/08/2024	10.7	10.68	10.82	10.77	10.744	435@10.76	11@10.78	---	---	45,208	352	485,732.96	971,099.67	9.85	13.47	40501010
103,423,291	0.570	---	---	---	01/08/2011	23/08/2023	---	ΓΕΚ ΤΕΡΝΑ (ΚΟ)	17.56	0.34	€	17.5	19/08/2024	17.44	17.4	17.66	17.56	17.508	260@17.54	430@17.58	---	---	29,743	219	520,726.06	1,816,112.99	12.98	18.24	50101010
382,000,000	2.48	---	---	0.25	22/07/2024	12/12/2001	---	ΔΕΗ (ΚΟ)	11.53	-0.77	€	11.62	19/08/2024	11.6	11.47	11.62	11.53	11.538	32@11.53	442@11.58	---	---	180,395	871	2,081,401.04	4,404,460.00	10.1	12.67	65101015
300,000,000	1.00	---	---	0.33	21/05/2024	07/02/2024	---	ΔΙΕΘΝΗΣ ΑΕΡΟΛΙΜΕΝΑΣ ΑΘΗΝΩΝ(ΚΟ)	7.632	2.20	€	7.468	19/08/2024	7.468	7.468	7.65	7.632	7.603	2500@7.63	5@7.64	---	---	84,007	565	638,683.82	2,289,600.00	7.3	9.56	50206060
914,715,153	1.00	---	---	0.3643	29/07/2024	29/08/2018	---	ΕΘΝΙΚΗ ΤΡΑΠΕΖΑ (ΚΟ)	7.956	-1.97	€	8.116	19/08/2024	8.1	7.918	8.11	7.956	7.988	1397@7.95	545@7.99	---	---	1,187,953	2,479	9,489,191.76	7,277,473.76	6.222	8.65	30101010
375,241,586	0.390	0.03	0.06	0.04	25/06/2024	14/07/2006	---	ΕΒΑΛΧΑΛΚΟΡ (ΚΟ)	1.788	-0.11	€	1.79	19/08/2024	1.8	1.77	1.802	1.788	1.785	339@1.78	73@1.79	---	---	86,644	249	154,687.89	670,931.96	1.63	2.435	55102015
348,192,005	0.040	---	---	---	05/07/2011	22/07/2024	---	ΕΛΛΑΚΤΩΡ (ΚΟ)	2.06	4.04	€	1.98	19/08/2024	1.98	1.98	2.065	2.06	2.042	333@2.06	7874@2.06	---	---	266,991	612	545,116.47	717,275.53	1.77	2.84	50101010
60,348,000	0.420	0.1515	0.1565	0.2504	25/06/2024	04/08/2021	---	ΕΛΛΗΝ. ΧΡΗΜΑΤΙΣΤΗΡΙΑ-Χ.Α. (ΚΟ)	4.66	-0.11	€	4.665	19/08/2024	4.665	4.63	4.72	4.66	4.679	4408@4.66	1000@4.69	---	---	32,247	154	150,887.25	281,221.68	4.27	5.92	30202015
106,500,000	0.600	0.28	0.02	0.1	22/07/2024	13/09/2021	---	ΕΥΔΑΠ (ΚΟ)	5.5	0.73	€	5.46	19/08/2024	5.43	5.43	5.5	5.5	5.474	366@5.44	366@5.50	---	---	15,421	91	84,410.49	585,750.00	5.1	6.15	65102030
604,095,621	0.300	---	---	---	30/05/2013	10/10/2023	---	INTRALOT (ΚΟ)	1.11	-1.07	€	1.122	19/08/2024	1.112	1.108	1.12	1.11	1.114	5495@1.11	401@1.11	---	---	667,763	316	743,810.67	670,546.14	1.014	1.294	40501020
110,782,980	0.750	0.9054	1.6299	1.8415	26/06/2024	04/11/2013	---	ΜΟΤΟΡ ΟΪΛ (ΚΟ)	21.4	-0.37	€	21.48	19/08/2024	21.5	21.26	21.52	21.4	21.372	161@21.40	234@21.42	---	---	295,408	2,210	6,313,385.80	2,370,755.77	20.62	28.56	60101020
370,062,741	0.300	0.6	1	1.6123	29/04/2024	25/06/2024	---	ΟΠΑΠ (ΚΟ)	16.1	0.06	€	16.09	19/08/2024	16.05	15.95	16.1	16.1	16.048	9@16.08	923@16.10	---	---	175,975	1,460	2,824,106.71	5,958,010.13	14.4	17.35	40501020
412,693,573	2.83	0.8231	0.5888	0.7216	04/07/2024	18/06/1998	---	ΟΤΕ (ΚΟ)	15.23	0.20	€	15.2	19/08/2024	15.2	15.11	15.23	15.23	15.198	2578@15.20	6229@15.23	---	---	157,811	839	2,398,433.48	6,285,323.12	12.76	15.27	15102015
1,250,367,223	0.930	---	---	0.0632	10/07/2024	14/04/2021	---	ΠΕΙΡΑΙΩΣ FINANCIAL HOLD (ΚΟ)	3.872	-1.15	€	3.917	19/08/2024	3.921	3.844	3.939	3.872	3.872	1072@3.87	819@3.88	---	---	1,385,837	1,826	5,365,639.37	4,841,421.89	3.21	4.22	30101010
66,850,563	0.780	0.1493	0.1495	0.2313	02/05/2024	13/06/2018	---	ΣΑΡΑΝΤΗΣ ΓΡ. (ΚΟ)	10.22	-0.58	€	10.28	19/08/2024	10.32	10.2	10.38	10.22	10.274	405@10.20	50@10.26	---	---	9,702	182	99,677.38	683,212.75	8.18	12.44	45201020
118,105,090																													

Πληθος Χρεογράφων	Ονομ. Αξία	Μερίσματα [1]			Ημερ. Τελευτ. Αποκοπής		Σημ.	Χρεόγραφο	Τιμή κλεισίματος	% μεταβ.	Προηγ. Κλεισίμο- ημ/τία	Άνοιγμα	Κατωτ Τιμή	Ανωτ Τιμή	Τελ Σταθμ Τιμή	Τελευταία ζήτηση [7]	Τελευταία προσφορά [7]	Ρ/Ε μετά φ. Χρήστ	Όγκος	Πράξεις	Αξία Συναλλαγών[8]	Χ.Α. Εταιρείας (χιλ. €) [3,5]	Χαμηλό έτους	Υψηλό έτους	Κλάδος [4]				
		2021	2022	2023	Μέρισμα [2]	Δικαιώμα																							
3,114,144	0.360	0.3427	0.2304	0.563	20/05/2024	02/06/2020	---	ALPHA TRUST ΣΥΜΜΕΤΟΧΩΝ (ΚΟ)	8.48	-0.47	€	8.52	19/08/2024	8.52	8.48	8.52	8.48	8.516	500@7.02	100@8.60	---	---	1,000	11	8,516.00	26,407.94	5.9	8.66	30202010
243,164,193	0.300	---	---	0.07	19/07/2024	05/12/2023	---	ΑΤΤΙΚΑ ΣΥΜΜΕΤΟΧΩΝ (ΚΟ)	2.48	---	---	2.48	19/08/2024	2.48	2.41	2.48	2.48	2.476	100@2.40	4679@2.48	---	---	9,497	26	23,516.28	603,047.20	1.86	2.64	40501015
35,764,593	2.10	0.075	0.1046	0.1045	12/06/2024	25/11/2019	---	BRIQ PROPERTIES (ΚΟ)	1.965	---	---	1.965	19/08/2024	1.965	1.96	1.97	1.965	1.965	3856@1.96	2800@1.97	---	---	24,524	38	48,193.17	70,277.43	1.835	2.01	35102030
101,123,806	0.360	---	---	---	22/07/2010	28/06/2011	---	CENTRIC ΣΥΜΜΕΤΟΧΩΝ (ΚΟ)	0.332	0.91	P	0.329	19/08/2024	0.336	0.323	0.336	0.332	0.324	4681@0.323	1655@0.332	---	---	25,340	19	8,215.43	33,573.10	0.31	0.467	40203040
784,500	10.00	0.3	---	0.5008	28/05/2024	31/07/2018	---	CNL CAPITAL (ΚΟ)	7	0.72	P	6.95	19/08/2024	6.95	6.95	7	7	6.966	145@6.95	100@7.05	---	2022	315	4	2,194.25	5,491.50	6.6	9	30202010
10,567,700	0.300	---	---	---	06/10/2005	13/02/2002	---	CPI (ΚΟ)	0.642	-0.62	€	0.646	19/08/2024	0.648	0.64	0.648	0.64	0.642	300@0.632	260@0.648	---	---	390	2	250.32	6,784.46	0.586	0.99	10102030
18,680,300	0.050	---	---	---	06/07/2022	---	---	DIMAND (ΚΟ)	9.69	4.53	P	9.27	19/08/2024	9.31	9.31	9.7	9.7	9.395	30@9.22	93@9.70	---	---	7,137	51	67,050.40	181,012.11	8	10.95	35101010
54,200,000	0.075	0.035	0.074	---	18/07/2023	23/11/2021	---	EPSILON NET (ΚΟ)	12	---	---	12	19/08/2024	12	12	12.04	12	12.001013569@12.00	999@12.10	---	---	2,220	10	26,642.00	650,400.00	8.8	12.3	10101015	
52,131,944	1.00	0.1102	0.11	---	26/06/2024	23/07/2019	---	FOURLIS ΣΥΜΜΕΤΟΧΩΝ (ΚΟ)	3.75	-1.19	€	3.795	19/08/2024	3.78	3.75	3.8	3.75	3.782	150@3.74	27@3.77	---	---	18,240	78	68,983.01	195,494.79	3.41	4.37	40401010
48,003,921	0.400	---	---	---	30/08/1993	25/07/2024	---	IDEAL HOLDINGS (ΚΟ)	5.83	-0.68	€	5.87	19/08/2024	5.56	5.56	5.89	5.83	5.814	200@5.80	42@5.83	---	---	7,538	111	43,827.49	279,862.86	5.16	6.78	10102030
10,500,000	2.40	0.29	0.3	2.21	25/06/2024	02/04/2024	---	INTERCONTINENTAL (ΚΟ)	2.5	3.31	P	2.42	19/08/2024	2.5	2.5	2.5	2.5	2.5	500@2.42	120@2.50	4.30	2023	100	1	250.00	26,250.00	2.28	6.9	35102000
168,691,037	0.300	---	---	---	20/08/2007	28/11/2022	---	LAVIPHARM (ΚΟ)	0.86	-0.35	€	0.863	19/08/2024	0.87	0.842	0.87	0.86	0.862	62@0.860	300@0.864	---	---	26,430	41	22,770.70	145,074.29	0.76	1.01	20103015
4,740,000	0.860	---	---	---	14/03/2003	---	---	LOGISMOS (ΚΟ)	1.41	1.44	P	1.39	19/08/2024	1.36	1.36	1.42	1.41	1.38	495@1.37	300@1.43	-(6)-	2023	2,095	16	2,891.70	6,683.40	1.13	1.48	10101015
17,120,280	0.940	0.06	---	---	01/07/2024	26/06/2023	---	LOULIS FOOD (ΚΟ)	2.63	-1.13	€	2.66	19/08/2024	2.62	2.62	2.63	2.63	2.62	10@2.62	740@2.63	---	---	510	3	1,336.40	45,026.34	2.39	3.09	45102020
4,419,616	1.58	---	0.1531	0.06	15/07/2024	04/03/2015	---	MEDICON ΕΛΛΑΣ (ΚΟ)	2.47	1.23	P	2.44	19/08/2024	2.48	2.47	2.48	2.48	2.474	100@2.38	200@2.46	---	---	58	5	143.48	10,916.45	2.31	3.49	20102010
10,500,000	0.950	---	---	0.15	05/07/2024	21/07/2023	---	MEVACO (ΚΟ)	3.95	-1.00	€	3.99	19/08/2024	3.85	3.8	3.95	3.95	3.822	90@3.83	85@3.95	---	2022	910	8	3,478.40	41,475.00	3.62	4.32	55102015
153,908,095	0.870	---	---	---	02/08/2024	---	---	ORILINA PROPERTIES ΑΕΕΑΠ (ΚΟ)	0.836	-2.34	€	0.856	19/08/2024	0.84	0.832	0.844	0.836	0.839	498@0.832	2805@0.880	---	---	23,154	54	19,414.92	128,667.17	0.7589	0.896	35102000
87,538,850	0.500	---	---	0.0304	06/06/2024	28/07/2021	---	PREMIA (ΚΟ)	1.25	---	---	1.25	19/08/2024	1.254	1.246	1.256	1.25	1.251	450@1.24	1056@1.25	---	---	74,754	163	93,527.62	109,423.56	1.09	1.288	35102000
24,586,446	0.230	---	0.04	0.049	04/06/2024	08/06/2022	---	PROFILE (ΚΟ)	4.645	-1.06	€	4.695	19/08/2024	4.65	4.605	4.685	4.645	4.661	900@4.62	470@4.65	---	---	23,673	69	110,343.45	114,204.04	3.925	5.43	10101010
107,222,688	0.440	(0.5667)	0.2	0.22	25/06/2024	16/03/2022	---	QUEST ΣΥΜΜΕΤΟΧΩΝ (ΚΟ)	5.25	-0.57	€	5.28	19/08/2024	5.29	5.25	5.29	5.25	5.273	66099@5.25	673@5.28	---	---	7,182	41	37,868.06	562,919.11	4.6	6.25	10101010
6,456,530	1.08	0.12	0.1314	0.16	22/07/2024	02/08/2010	---	SPACE HELLAS (ΚΟ)	6.48	-0.92	€	6.54	19/08/2024	6.48	6.4	6.48	6.48	6.477	100@6.36	80@6.48	---	---	126	4	816.08	41,838.31	6	8.48	15101010
120,528,771	1.60	---	---	0.08	19/06/2024	10/11/2023	---	TRADE ESTATES ΑΕΕΑΠ (ΚΟ)	1.626	-0.25	€	1.63	19/08/2024	1.63	1.618	1.63	1.624	1.626	200@1.62	4883@1.63	---	---	16,193	24	26,323.59	195,979.78	1.552	1.798	35102045
17,190,046	0.300	---	---	---	16/11/1992	04/12/2023	---	UNIBIOS (ΚΟ)	1.725	-0.86	€	1.74	19/08/2024	1.76	1.65	1.76	1.725	1.7	1800@1.71	98@1.73	---	---	18,765	60	31,895.00	29,652.83	1.08	1.81	50204000
32,413,681	0.370	---	---	---	15/07/2009	11/05/2000	---	ΑΛΟΥΜΥΛ (ΚΟ)	2.88	1.59	P	2.835	19/08/2024	2.82	2.8	2.88	2.88	2.816	500@2.84	1988@2.88	---	---	1,497	16	4,215.96	93,351.40	2.48	3.18	55102035
3,628,761	3.44	0.5109	---	0.316	13/05/2024	19/07/2022	---	ΑΝΔΡΟΜΕΔΑ ΑΕΕΧ (ΚΟ)	6.46	-1.52	€	6.56	19/08/2024	6.58	6.44	6.58	6.52	6.517	150@6.44	10@6.52	3.57	2023	2,579	27	16,808.08	23,441.80	6.26	7.1806	30204000
23,986,500	1.04	---	---	---	26/06/2009	28/08/2023	---	ΒΙΟΚΑΡΠΕΤ (ΚΟ)	2.1	---	---	2.1	19/08/2024	---	---	---	---	---	90@2.06	500@2.07	---	---	---	---	---	50,371.65	1.97	3.13	50101035
6,325,000	0.600	0.19	0.153	0.145	15/07/2024	17/02/2014	---	ΒΟΓΙΑΤΖΟΓΛΟΥ (ΚΟ)	2.34	---	---	2.34	19/08/2024	---	---	---	---	---	185@2.20	1200@2.34	---	---	---	---	---	14,800.50	2.02	2.7	50205010
24,060,000	0.300	0.055	0.075	0.075	14/05/2024	01/07/2019	---	ΓΕΝΙΚΗ ΕΜΠΟΡΙΟΥ (ΚΟ)	1.615	0.31	P	1.61	19/08/2024	1.63	1.595	1.67	1.615	1.644	612@1.60	520@1.62	10.92	2023	8,212	22	13,497.54	38,856.90	1.325	1.95	50205010
15,878,748	0.480	---	---	---	10/07/2006	22/03/2004	---	ΔΟΜΙΚΗ ΚΡΗΤΗΣ (ΚΟ)	3.305	-2.94	€	3.405	19/08/2024	3.35	3.3	3.4	3.305	3.316	1220@3.30	22@3.34	---	---	19,340	92	64,135.72	52,479.26	3.07	4.88	50101010
34,720,000	0.310	---	---	---	16/06/2010	01/08/2007	---	ΔΡΟΜΕΑΣ (ΚΟ)	0.32	---	---	0.32	19/08/2024	---	---	---	---	---	850@0.305	1000@0.318	---	---	---	---	---	11,110.40	0.288	0.398	40202015
13,673,200	0.420	---	---	---	18/07/2008	26/07/2001	---	ΕΒΡΟΦΑΡΜΑ (ΚΟ)	1.51	---	---	1.51	19/08/2024	1.51	1.51	1.525	1.51	1.512	1000@1.51	161@1.53	---	---	1,120	7	1,693.45	20,646.53	1.2	1.94	45102020
22,500,000	0.260	(0.0203)	(0.04)	(0.06)	08/07/2024	24/07/2024	---	ΕΚΤΕΡ (ΚΟ)	1.96	0.31	P	1.954	19/08/2024	1.93	1.93	1.96	1.96	1.945	50@1.93	431@1.96	---	---	21,809	103	42,415.51	44,100.00	1.76	2.38	50101010
18,410,839	1.00	0.262	0.202	---	23/08/2023	10/09/2010	---	ΕΛΑΣΤΡΟΝ (ΚΟ)	2.22	1.83	P	2.18	19/08/2024	2.19	2.11	2.22	2.22	2.148	70@2.16	420@2.22	---	---	4,859	29	10,435.75	40,872.06	1.98	2.84	55102010
23,828,130	0.500	0.0737	---	0.108	15/07/2024	17/02/2009	---	ΕΛΙΝΟΙΑ (ΚΟ)	2.17	2.84	P	2.11	19/08/2024	2.15	2.14	2.17	2.17	2.147	1310@2.14	1314@2.17	---	---	8,721	53	18,725.54	51,707.04	1.91	2.94	60101020
19,864,886	5.60	0.672	0.672	0.672	18/04/2024	02/07/2008	---	ΕΛΛΑΔΟΣ ΤΡΑΠΕΖΑ (ΚΟ)	13.7	0.37	P	13.65	19/08/2024	13.65	13.6	13.75	13.7	13.657	480@13.60	635@13.70	---	---	1,982	35	27,068.05	272,148.94	1		

Ημερήσιο Δελτίο Τιμών

Έτος: 145 Αύξων Αριθμός Συνεδρίασης: 156

Ενότητα 2: Αναλυτικά Στοιχεία Συναλλαγών Χρεογράφων

Τρίτη, 20 Αυγούστου, 2024

Πληθος Χρεογράφων	Ονομ. Αξία	Μερίσματα [1]			Ημερ. Τελευτ. Αποκοπή		Σημ.	Χρεόγραφο	Τιμή κλεισίματος	% μεταβ.	Προηγ. Κλεισίμο- ημ/νία	Άνοιγμα	Κατωτ Τιμή	Ανωτ Τιμή	Τελ Σταθμ Τιμή	Τελευταία ζήτηση [7]	Τελευταία προσφορά [7]	Ρ/Ε μετά φ. Χρήστ.	Όγκος	Πράξεις	Αξία Συναλλαγών[8]	Χ.Α. Εταιρείας (χιλ. €) [3,5]	Χαμηλό έτους	Υψηλό έτους	Κλάδος [4]				
		2021	2022	2023	Μέρισμα [2]	Δικαίωμα																							
9,046,132	0.450	---	0.02	0.02	18/07/2024	13/10/2014	---	ΙΛΥΔΑ (ΚΟ)	1.7	---	1.7	19/08/2024	---	---	---	---	130@1.66	350@1.69	12.19	2023	---	---	---	15,378.42	1.29	2.02	10101015		
3,417,600	0.100	0.016	0.016	0.016	04/07/2024	02/04/2024	---	ΙΝΤΕΡΓΟΥΝΤ-ΞΥΛΕΜΠΟΡΙΑ (ΠΟ)	0.38	-4.52	€	0.398	19/08/2024	0.38	0.38	0.38	0.38	0.38	4777@0.302	492@0.380	---	---	8	2	3.04	13,243.46	0.252	0.595	50101020
45,417,399	0.100	---	---	---	25/07/2008	02/04/2024	---	ΙΝΤΕΡΓΟΥΝΤ-ΞΥΛΕΜΠΟΡΙΑ (ΚΟ)	0.263	-3.66	€	0.273	19/08/2024	0.275	0.262	0.275	0.263	0.267	852@0.263	1200@0.267	---	---	87,385	62	23,304.52	13,243.46	0.25	0.3917	50101020
18,567,912	0.590	0.24	---	0.16	03/07/2024	26/01/2021	---	ΙΝΤΕΡΛΑΪΦ (ΚΟ)	4.91	-1.01	€	4.96	19/08/2024	4.93	4.88	4.93	4.9	4.91	100@4.87	618@4.90	6.65	2023	1,102	13	5,410.53	91,168.45	4.55	5.4	30302025
8,424,900	0.500	---	---	---	12/07/2010	04/07/2019	---	ΙΝΤΕΡΤΕΚ (ΚΟ)	1.24	-0.40	€	1.245	19/08/2024	1.24	1.24	1.24	1.24	1.24	150@1.20	494@1.24	21.50	2023	49	4	60.76	10,446.88	1.065	1.485	50205010
19,804,134	0.150	---	---	---	01/07/2004	06/11/2017	---	ΚΕΚΡΩΦ (ΚΟ)	1.415	-6.91	€	1.52	19/08/2024	1.465	1.415	1.505	1.415	1.435	823@1.42	80@1.46	-(6)-	2023	26,532	107	38,079.41	28,022.85	1.215	1.965	35101010
40,219,218	0.260	---	---	---	29/08/2022	10/06/2019	---	ΚΛΟΥΚΙΝΑΣ - ΛΑΠΠΑΣ (ΚΟ)	1.51	---	---	1.51	19/08/2024	1.535	1.485	1.535	1.51	1.501	1000@1.48	1535@1.51	---	---	9,379	29	14,080.41	60,731.02	1.3	1.825	50101010
11,510,102	0.890	---	---	---	24/06/2005	06/10/1999	---	ΚΛΩΣΤΡΓΙΑ ΝΑΥΠΙΑΚΤΟΥ (ΚΟ)	0.83	---	---	0.83	19/08/2024	0.848	0.804	0.85	0.83	0.823	190@0.810	1508@0.850	---	---	3,194	27	2,629.20	9,553.38	0.68	1.34	55101020
21,224,340	0.420	0.02	---	---	06/09/2022	25/04/2006	---	ΚΟΡΔΕΛΟΥΧ Α.ΦΟΙ (ΚΟ)	0.447	-1.32	€	0.453	19/08/2024	0.43	0.429	0.459	0.447	0.437	2000@0.436	595@0.447	---	2023	1,555	10	679.44	9,487.28	0.404	0.684	55102010
33,065,136	0.380	0.2001	0.2004	---	24/08/2023	16/09/2013	---	ΚΡΙ - ΚΡΙ (ΚΟ)	12.2	---	---	12.2	19/08/2024	12.4	12.2	12.45	12.2	12.318	130@12.20	1400@12.40	12.50	2023	11,351	62	139,819.50	403,394.66	9.58	12.45	45102020
7,595,160	0.600	---	---	---	10/09/2019	18/08/2010	---	ΚΥΡΙΑΚΟΥΛΗΣ (ΚΟ)	1.115	---	---	1.115	19/08/2024	---	---	---	---	---	50@1.09	3@1.11	---	---	---	---	---	8,468.60	0.95	1.65	40501015
6,200,000	0.500	---	---	---	22/06/2010	01/11/1995	---	ΛΑΔΕΝΗΣ Α.Ε. "ΜΙΝΕΡΒΑ" (ΚΟ)	0.6	1.70	ρ	0.59	19/08/2024	0.6	0.6	0.6	0.6	0.6	1000@0.540	1237@0.600	---	---	30	3	18.00	3,720.00	0.456	0.98	40204020
5,939,268	0.620	---	---	---	10/07/2003	03/01/2002	---	ΛΑΝΑΚΑΜ (ΚΟ)	0.935	---	---	0.935	19/08/2024	---	---	---	---	---	70@0.820	460@0.940	---	---	---	---	---	5,553.22	0.825	1.18	40401020
30,150,000	0.360	0.0401	0.0908	0.122	28/05/2024	25/04/2019	---	ΜΟΤΟΔΥΝΑΜΙΚΗ (ΚΟ)	2.6	-0.38	€	2.61	19/08/2024	2.64	2.6	2.68	2.6	2.639	550@2.60	1120@2.61	---	---	17,645	64	46,572.54	78,390.00	2.12	3.34	40401030
43,200,000	1.00	0.0824	---	0.0383	19/08/2024	13/09/2023	---	ΜΠΛΕ ΚΕΔΡΟΣ (ΚΟ)	3.54	0.28	ρ	3.53	19/08/2024	3.54	3.54	3.54	3.54	3.54	390@3.54	200@3.60	---	---	3,900	29	13,806.00	152,928.00	3.2	3.54	35102000
8,321,682	0.670	---	---	---	17/08/2007	23/11/1999	---	Ν. ΛΕΒΕΝΤΕΡΗΣ (ΚΟ)	0.278	-0.71	€	0.28	19/08/2024	0.27	0.262	0.278	0.278	0.27	199@0.256	370@0.278	---	2023	631	6	170.60	2,879.48	0.2	0.4	55102010
2,160,524	0.670	---	---	---	03/12/2018	23/11/1999	---	Ν. ΛΕΒΕΝΤΕΡΗΣ (ΠΟ)	0.262	---	---	0.262	19/08/2024	---	---	---	---	---	440@0.240	138@0.270	---	2023	---	---	---	2,879.48	0.242	0.41	55102010
126,431,958	2.50	---	---	0.025	19/06/2024	05/06/2024	---	ΝΟΒΑΛ ΠΡΟΠΕΡΤΥ ΑΕΕΑΠ (ΚΟ)	2.71	0.19	ρ	2.705	19/08/2024	2.705	2.7	2.72	2.715	2.718	250@2.71	555@2.72	---	---	18,578	35	50,493.37	342,630.61	2.5	2.82	35102045
10,080,000	3.00	1.5	1.45	1.3	14/05/2024	27/08/2001	---	ΟΛΘ (ΚΟ)	20.5	-0.97	€	20.7	19/08/2024	20.6	20.5	20.8	20.5	20.616	30@20.60	813@20.90	---	---	292	11	6,019.90	206,640.00	20.2	23.5	50206060
25,000,000	2.00	0.628	1.04	1.336	29/07/2024	08/08/2003	---	ΟΛΠ (ΚΟ)	25.5	-0.58	€	25.65	19/08/2024	25.65	25.45	25.8	25.45	25.637	176@25.45	16@25.60	9.54	2023	859	30	22,022.55	637,500.00	23	28.8	50206060
4,971,466	1.46	---	---	---	04/07/2007	08/10/2003	---	ΠΑΪΡΗΣ ΠΛΑΣΤΙΚΩΝ (ΚΟ)	1.04	-1.42	€	1.055	19/08/2024	1.04	1.04	1.04	1.04	1.04	200@1.01	1280@1.04	---	---	20	1	20.80	5,170.32	0.96	1.71	50203030
27,098,594	0.540	0.05	0.0401	0.0702	19/04/2024	14/01/2021	---	ΠΑΠΟΥΣΑΝΗΣ (ΚΟ)	2.34	-0.43	€	2.35	19/08/2024	2.34	2.27	2.35	2.35	2.307	5000@2.31	662@2.35	15.54	2023	11,183	70	25,794.02	63,410.71	2.2	2.73	45201020
7,070,400	0.930	0.3242	0.2593	0.8645	15/04/2024	06/05/2016	---	ΠΕΤΡΟΠΟΥΛΟΣ ΠΕΤΡΟΣ (ΚΟ)	8.08	-0.49	€	8.12	19/08/2024	8.12	8.08	8.12	8.08	8.089	40@8.06	630@8.08	---	---	1,970	16	15,935.40	57,128.83	7.78	10.65	50206015
43,741,452	0.660	0.2723	0.2629	0.2388	03/06/2024	01/11/1999	---	ΠΛΑΣΤΙΚΑ ΘΡΑΚΗΣ (ΚΟ)	3.98	-0.99	€	4.02	19/08/2024	4.03	3.965	4.05	3.98	4.014	951@3.96	740@3.98	---	---	6,532	50	26,219.71	174,090.98	3.77	4.595	50203015
21,912,599	0.300	---	0.048	0.0485	20/05/2024	23/02/2007	---	ΡΕΒΟΪΑ (ΚΟ)	1.8	4.05	ρ	1.73	19/08/2024	1.755	1.75	1.8	1.8	1.772	200@1.79	110@1.81	---	---	19,467	78	34,494.18	39,442.68	1.49	2.15	60101020
13,582,223	1.35	---	---	---	24/06/2008	02/02/2016	---	ΣΙΔΑΜ ΜΕΤΑΛΛΟΥΡΓΙΚΗ (ΚΟ)	1.66	-0.30	€	1.665	19/08/2024	1.7	1.655	1.7	1.66	1.675	30@1.62	870@1.66	---	---	530	5	887.55	22,546.49	1.465	2.4	55102010
40,693,350	5.00	---	---	---	03/07/2006	26/05/2015	---	ΤΕΧΝΙΚΗ ΟΛΥΜΠΙΑΚΗ (ΚΟ)	2.39	-0.42	€	2.4	19/08/2024	2.45	2.36	2.45	2.39	2.394	351@2.36	1752@2.39	---	---	8,959	60	21,443.88	97,257.11	2.25	3.05	40202010
3,048,000	0.300	---	---	---	06/07/2007	01/06/2021	---	ΤΖΙΡΑΚΙΑΝ ΠΡΟΦΙΛ (ΚΟ)	1.33	---	---	1.33	19/08/2024	---	---	---	---	---	170@1.28	3000@1.36	---	2023	---	---	---	4,053.84	1.225	1.925	55102010

Κύρια Αγορά - Χαμηλής Συναλλακτικής Δραστηριότητας

14,000,000	1.95	3.42	0.26	0.26	05/08/2024	26/03/2024	---	ALPHA REAL ESTATE (ΚΟ)	7.28	---	---	7.28	19/08/2024	---	---	---	---	---	400@7.00	282@7.28	---	---	---	---	---	---	---	---	101,920.00	6.22	11.75	35101015
50,014,177	0.050	---	---	---	04/06/2008	27/03/2023	---	ΑΤΤΙΣΑ BANK Α.Τ.Ε. (ΚΟ)	8.18	-0.49	€	8.22	19/08/2024	8.32	8.1	8.34	8.24	8.159	126@8.10	55@8.24	---	---	2,011	34	16,406.90	409,115.97	7.8	15	30101010			
178,157,803	0.040	---	---	---	01/07/2008	21/02/2020	---	ΑΥΕ (ΚΟ)	0.451	---	---	0.451	19/08/2024	---	---	---	---	---	200@0.442	200@0.458	---	---	---	---	---	---	---	---	80,349.17	0.42	0.542	40301010
11,869,224	0.540	0.136	0.15	0.15	02/07/2024	30/08/2019	---	FLXCHORACK (ΚΟ)	7.9	---	---	7.9	19/08/2024	---	---	---	---	---	2000@7.80	1393@7.95	---	---	---	---	---	---	---	---	93,766.87	7.5	8.65	50203030
468,700	---	3.42	4.06	2.8	13/06/2024	21/05/2004	---	MERMEREN KOMB. A.D. PR. (ΕΛΠ)	46.6	---	---	46.6	19/08/2024	---	---	---	---	---	22@43.00	100@45.00	1.59	2023	---	---	---	---	---	---	21,841.42	38	50	55102000
31,317,025	0.400	---	---	---	26/04/2007	10/05/2023	---	MIG (ΚΟ)	3.5	-1.69	€	3.56	19/08/2024	3.61	3.47	3.61	3.5	3.498	400@3.47	50@3.58	---	---	555	8	1,941.27	109,609.59	3.3	4.9	30202000			
244,737,498	0.500	0.02	0.03	0.02	05/07/2024	28/12/2023	---	TRASTOR Α.Ε.Ε.Α.Π. (ΚΟ)	1.16	---	---	1.16	19/08/2024	1.26	1.12	1.26	1.12	1.19	216@													



**Σημειώσεις Χρεογράφων**

Κωδικός	Κείμενο σημείωσης
( )	- Προσαρμοσμένα Μέρισματα λόγω διανομής Δωρεάν μετοχών.
*	- Τελευταία προσαρμοσμένη τιμή κλεισίματος.
[1]	- Καθαρά μερίσματα.
[2]	- Στη στήλη "Ημερ. Αποκοπής τελευταίου δικαιώματος" αναφέρεται η Ημερομηνία εισαγωγής για Νέες Εταιρείες.
[3]	- Η Χρηματιστηριακή αξία αναφέρεται στο σύνολο των μετοχών
[4]	- Η κωδικοποίηση των Κλάδων Οικονομικής Δραστηριότητας του Χ.Α. παρουσιάζονται στο Παράρτημα Α
[5]	- Η Χρηματιστηριακή Αξία αναφέρεται στο σύνολο των κατηγοριών μετοχών (εφόσον έχουν εισαχθεί περισσότερες της μιας κατηγορίες) και δεν αναφέρεται σε επιμέρους κατηγορίες μετοχών μιας εταιρείας.
[6]	- P/E μεγαλύτερο του 100
[7]	- Τελευταία εικόνα του Βιβλίου Εντολών πριν το τέλος της συνεδρίασης
[8]	- Στην Αξία Συναλλαγών των Μετοχών περιλαμβάνονται όλοι οι τύποι Πακέτων
4750	- Μεταφορά στην Κατηγορία Επιτήρησης από 8/4/2011.
4955	- Μεταφορά στην Επιτήρηση από 5/4/2013.
5093	- Μεταφορά στην Κατηγορία Επιτήρησης από 8/4/2015.
5141	- Μεταφορά στην Κατηγορία Επιτήρησης από 10/05/2017.
5160	- Μεταφορά στην Κατηγορία Επιτήρησης από 15/04/2016.
5165	- Μεταφορά στην Κατηγορία Επιτήρησης από 15/02/2018.
5193	- Μεταφορά στην κατηγορία Επιτήρησης από 25/10/2018.
5197	- Μεταφορά στην κατηγορία Επιτήρησης από 07/11/2018.
5232	- Μεταφορά στην Κατηγορία Επιτήρησης από 08/04/2011.
5233	- Αναστολή διαπραγμάτευσης από 13/05/2020.
5248	- Μεταφορά στην κατηγορία Επιτήρησης από 06/09/2011.
5253	- Μεταφορά στην Επιτήρηση από 14/5/2021.
5275	- Μεταφορά στη Κατηγορία Επιτήρησης από 09/07/2020.
5277	- Αναστολή διαπραγμάτευσης από 02/05/2023.
5278	- Αναστολή διαπραγμάτευσης από 03/05/2023.

## Στοιχεία Συναλλαγών Πακέτων

Χρεόγραφο	Όγκος πακέτου	Τιμή πακέτου	Αξία πακέτου	Ώρα έγκρισης	Σημείωση
ALPHA ΥΠΗΡΕΣΙΩΝ ΣΥΜΜ (ΚΟ)	200,000	1.59	318,300.00	12:28:32	20
ΠΕΙΡΑΙΩΣ FINANCIAL HOLD (ΚΟ)	96,588	3.86	373,216.03	16:01:56	20
EUROBANK HOLDINGS (ΚΟ)	992,618	2.00	1,985,236.00	16:31:27	20
EUROBANK HOLDINGS (ΚΟ)	1,054,343	2.01	2,113,957.72	17:13:51	20

## Σημειώσεις πακέτων

- 9 - Μέθοδος 6-1 / Ειδική Χρέωση  
10 - Μέθοδος 6-1 / Ειδική Χρέωση, Αυθημερόν Διακανονισμός  
14 - Μέθοδος 6-3 / Πακέτο Αποκατάστασης, Ατελής αγορά και Πώληση  
18 - Μέθοδος 6-2 / SPOT 1  
19 - Μέθοδος 6-2 / SPOT 2  
20 - Μέθοδος 6-1 και Μέθοδος 6-1 Αυθημερόν Διακανονισμός  
21 - Άλλη Προσυμφωνημένη

## Στοιχεία Συναλλαγών Δικαιωμάτων

Ημερ. αποκοπής	Έναρξη εξάσκησης	Λήξη εξάσκησης	Λήξη διαπραγμάτευσης	Δικαιώματα	Κατωτ Τιμή	Ανωτ Τιμή	Τιμή κλεισ.	Τελευταία ζήτηση	Τελευταία προσφορά	Όγκος	Πράξεις	Αξία Συναλλαγών
----------------	------------------	----------------	----------------------	------------	------------	-----------	-------------	------------------	--------------------	-------	---------	-----------------

Δεν υπάρχουν Συναλλαγές Δικαιωμάτων.

## Στοιχεία Συναλλαγών Εκποιήσεων

Χρεόγραφα	Τύπος Χρεογράφου	Όγκος Συναλλαγών	Αριθμός Πράξεων	Αξία Συναλλαγών	Σημείωση
-----------	------------------	------------------	-----------------	-----------------	----------

Δεν πραγματοποιήθηκαν Εκποιήσεις Μετοχών.

## Σημειώσεις Εκποιήσεων

- Δημόσιος Ανοικτός Πλειστηριασμός
- Εκποίηση Ενσώματων Ονομαστικών Μετοχών
- Εκποίηση Αδιάθετων Κλασματικών Υπολοίπων



## Στοιχεία Ενεργητικού Διαπραγματεύσιμων Αμοιβαίων Κεφαλαίων (Δ.Α.Κ.)

	Ημερομηνία συναλλαγών	Δημιουργία / Εξαγορά	Αριθ. Μερ. (T-1)	Νέα Μερ. (T-1)	Εξαγορασθ. Μερ. (T-1)	Μερίδια (T) [1]	Αξία Ενεργητικού [2]	Καθαρή Τιμή	Μέρισμα /Μερίδιο	Ημερ. Αποκοπής
ALPHA ETF FTSE Athex Large Cap	20/08/2024	5,000	971,502	---	---	971,502	33,884,500.00	34.8785	1.35	01/07/2024

## Σημειώσεις Δ.Α.Κ.

[1] - Αριθμ. μεριδίων (T) = Αριθμ. μεριδίων (T-1) + Νεοεκδιθέντα μερίδια (T-1) - Εξαγορασθέντα μερίδια (T-1)

[2] - Περιλαμβάνονται και τα μερίδια που δημιουργήθηκαν / εξαγοράσθηκαν την ημέρα T-1.

Περιγραφή	Στοιχεία
Όνομασία Δ.Α.Κ.	ALPHA ETF FTSE Athex Large Cap
Σύμβολο Δ.Α.Κ. (GR)	ΑΔΑΚ
Σύμβολο Δ.Α.Κ. (EN)	AETF
ISIN Δ.Α.Κ.	GRF000153004
Κατηγορία Διαπραγμάτευσης	Διαπραγματεύσιμα Αμοιβαία Κεφάλαια (Δ.Α.Κ.)
Τύπος Δ.Α.Κ.	Μετοχών
Τρόπος διαχείρισης	Παθητικός
Επενδυτική Στρατηγική	Σκοπός της επενδυτικής πολιτικής του Αμοιβαίου Κεφαλαίου είναι η αναπαραγωγή της αποδόσεως του Δείκτη FTSE/X.A. Large Cap του Χρηματιστηρίου Αθηνών σε όρους Ευρώ, ακολουθώντας πλήρως και πανομοιότυπως τη σύνθεση του υποκείμενου Δείκτη.
Εκδότης	ΑΛΦΑ ASSET MANAGEMENT Α.Ε.Δ.Α.Κ.
Εταιρεία Διαχείρισης	ΑΛΦΑ ASSET MANAGEMENT Α.Ε.Δ.Α.Κ.
Ειδικοί Διαπραγματευτές	ΑΛΦΑ FINANCE Α.Χ.Ε.Π.Ε.Υ., ΕΘΝΙΚΗ ΧΡΗΜΑΤΙΣΤΗΡΙΑΚΗ Α.Χ.Ε.Π.Ε.Υ.
Θεματοφύλακας	ΑΛΦΑ ΤΡΑΠΕΖΑ Α.Ε.
Σύμβολο Δείκτη (GR)	FTSE
Σύμβολο Δείκτη (EN)	FTSE
Όνομασία Δείκτη	FTSE/X.A. Large Cap
ISIN Δείκτη	GRI99201A006
Κλάσμα Δείκτη [1]	1/100
Αρχική Τιμή Μεριδίου	21.76
Συνολικός Αριθμός Μεριδίων [2]	971,502
Ημερομηνία πρώτης Έκδοσης	14/01/2008
Ημερομηνία έναρξης Διαπραγμάτευσης	24/01/2008
Νόμισμα Διαπραγμάτευσης	ΕΥΡΩ
Νόμισμα Ενεργητικού	ΕΥΡΩ
Αρχική Αξία Ενεργητικού [3]	3,000,000.00
Αριθμ. Μεριδίων για Δημιουργία-Εξαγορά [4]	5,000
Αμοιβή Διαχείρισης	0.375

**Σημειώσεις Δ.Α.Κ.**

[1] - Το κλάσμα της τιμής του δείκτη που αποτελεί η τιμή της πρώτης έκδοσης

[2] - Ο αριθμός μεριδίων που διαπραγματεύθηκαν στο Χρηματιστήριο την ημέρα T


[3] - Η αξία του ενεργητικού κατά την έκδοση

[4] - Ο αριθμός μεριδίων που απαιτείται κατά τη διαδικασία δημιουργίας εξαγοράς

20/08/2024

# Ανακοινώσεις

Η.Δ.Τ.



## ΑΝΑΚΟΙΝΩΣΕΙΣ

### ΓΝΩΣΤΟΠΟΙΗΣΕΙΣ ΕΤΑΙΡΕΙΩΝ

From: ΕΛΛΗΝΙΚΑ ΧΡΗΜΑΤΙΣΤΗΡΙΑ Α.Ε.  
Posted At: 19 August 2024 17:38  
Conversation: Συναλλαγές της Eurobank Equities  
Posted To: DOLAnnouncements2  
Subject: Συναλλαγές της Eurobank Equities

Η Εταιρία Ελληνικά Χρηματιστήρια-Χρηματιστήριο Αθηνών Α.Ε. Συμμετοχών (ATHEX) ανακοινώνει σύμφωνα με τον Ν.3556/2007 και τις διατάξεις του Κανονισμού (ΕΕ) 596/2014 του Ευρωπαϊκού Κοινοβουλίου και του Συμβουλίου ότι η Eurobank Equities Α.Ε.Π.Ε.Υ. την ενημέρωσε ότι πραγματοποίησε τις εξής συναλλαγές:

α/α	Ημερομηνία γνωστοποίησης στην ATHEX	Ημερομηνία συναλλαγής	Είδος συναλ.	Ποσότητα	Χρηματοπιστωτικό μέσο	Συνολική αξία (ευρώ)
1	14.08.2024	13.08.2024	Αγορά	1.989	Μετοχές ΕΧΑΕ (κο)	8.803,73
2	14.08.2024	13.08.2024	Πώληση	1.989	Μετοχές ΕΧΑΕ (κο)	8.825,37
3	16.08.2024	14.08.2024	Αγορά	3.696	Μετοχές ΕΧΑΕ (κο)	16.978,13
4	16.08.2024	14.08.2024	Πώληση	5.696	Μετοχές ΕΧΑΕ (κο)	26.171,26
5	16.08.2024	14.08.2024	Πώληση	20	ΣΜΕ ΕΧΑΕ	9.220,00
6	19.08.2024	16.08.2024	Αγορά	3.408	Μετοχές ΕΧΑΕ (κο)	15.943,73
7	19.08.2024	16.08.2024	Πώληση	3.408	Μετοχές ΕΧΑΕ (κο)	16.003,49
8	19.08.2024	16.08.2024	Πώληση	5	ΣΜΕ ΕΧΑΕ	2.355,00

Η Eurobank Equities Α.Ε.Π.Ε.Υ. πραγματοποίησε τις ανωτέρω συναλλαγές λόγω της ειδικής διαπραγμάτευσης που έχει αναλάβει στην αγορά παραγώγων σε Συμβόλαια Μελλοντικής Εκπλήρωσης (ΣΜΕ) με υποκείμενο τίτλο τη μετοχή της εταιρίας (σύμβολο μετοχής: ΕΧΑΕ).

Η γνωστοποίηση εκ μέρους της Eurobank Equities Α.Ε.Π.Ε.Υ. προς την εταιρεία και ακολούθως από την εταιρεία προς τις αρχές της Κεφαλαιαγοράς, γίνεται επειδή ο κ. Κωνσταντίνος Βασιλείου είναι μη εκτελεστικό μέλος του Δ.Σ. της Eurobank Equities Α.Ε.Π.Ε.Υ. ενώ κατέχει ταυτόχρονα τη θέση του Μη Εκτελεστικού Μέλους του Δ.Σ. της ΑΤΗΧ (υπόχρεο πρόσωπο με βάση το Ν.3340/2005).

**From:** ΕΛ. Δ. ΜΟΥΖΑΚΗΣ Α.Ε.Β.Ε.Μ. & Ε.  
**Posted At:** 19 August 2024 17:59  
**Conversation:** Ανακοίνωση αποφάσεων της Έκτακτης Γενικής Συνέλευσης των Μετόχων της 16ης Αυγούστου 2024  
**Posted To:** DOLAnnouncements2  
**Subject:** Ανακοίνωση αποφάσεων της Έκτακτης Γενικής Συνέλευσης των Μετόχων της 16ης Αυγούστου 2024

Δείτε την  
ανακοίνωση

[ΑΝΑΚΟΙΝΩΣΗ](#)

**From:** ΠΡΟΟΔΕΥΤΙΚΗ Α.Τ.Ε.  
**Posted At:** 19 August 2024 18:10  
**Conversation:** ΑΝΑΚΟΙΝΩΣΗ ΓΙΑ ΤΗΝ ΠΡΟΑΝΑΓΓΕΛΙΑ ΓΕΝΙΚΗΣ ΣΥΝΕΛΕΥΣΗΣ  
**Posted To:** DOLAnnouncements2  
  
**Subject:** ΑΝΑΚΟΙΝΩΣΗ ΓΙΑ ΤΗΝ ΠΡΟΑΝΑΓΓΕΛΙΑ ΓΕΝΙΚΗΣ ΣΥΝΕΛΕΥΣΗΣ

Δείτε την ανακοίνωση την  
εταιρίας

[ΑΝΑΚΟΙΝΩΣΗ](#)

From: COCA-COLA HBC A.G.  
Posted At: 20 August 2024 07:58  
Conversation: Transactions in own shares  
Posted To: DOLAnnouncements2  
  
Subject: Transactions in own shares

See the  
announcement

[announcement](#)



**From:** CENERGY HOLDINGS  
**Posted At:** 20 August 2024 08:32  
**Conversation:** Πρόγραμμα επαναγοράς ιδίων μετοχών  
**Posted To:** DOLAnnouncements2  
  
**Subject:** Πρόγραμμα επαναγοράς ιδίων μετοχών

Δείτε ανακοίνωση

[Πρόγραμμα επαναγοράς ιδίων  
μετοχών](#)

From: ΕΛΒΑΛΧΑΛΚΟΡ Ε.Β. ΧΑΛΚΟΥ & ΑΛΟΥΜΙΝΙΟΥ Α.Ε.  
Posted At: 20 August 2024 09:02  
Conversation: ΑΝΑΚΟΙΝΩΣΗ ΓΙΑ ΤΗΝ ΑΓΟΡΑ ΙΔΙΩΝ ΜΕΤΟΧΩΝ  
Posted To: DOLAnnouncements2  
  
Subject: ΑΝΑΚΟΙΝΩΣΗ ΓΙΑ ΤΗΝ ΑΓΟΡΑ ΙΔΙΩΝ ΜΕΤΟΧΩΝ

Παρακαλώ δείτε συνημμένα την  
ανακοίνωση.

[ΑΝΑΚΟΙΝΩΣΗ ΓΙΑ ΤΗΝ ΑΓΟΡΑ ΙΔΙΩΝ  
ΜΕΤΟΧΩΝ](#)

**From:** ΓΡ. ΣΑΡΑΝΤΗΣ Α.Β.Ε.Ε.  
**Posted At:** 20 August 2024 09:31  
**Conversation:** Ημερομηνία Ανακοίνωσης Οικονομικών Αποτελεσμάτων Α' Εξαμήνου 2024 & Πρόσκληση σε Conference Call  
**Posted To:** DOLAnnouncements2  
**Subject:** Ημερομηνία Ανακοίνωσης Οικονομικών Αποτελεσμάτων Α' Εξαμήνου 2024 & Πρόσκληση σε Conference Call

**Αθήνα, 20 Αυγούστου 2024**

**Ημερομηνία Ανακοίνωσης Οικονομικών Αποτελεσμάτων Α' Εξαμήνου 2024 & Πρόσκληση σε Conference Call**

Ο Όμιλος Σαράντη ενημερώνει ότι τα Οικονομικά Αποτελέσματα Α' Εξαμήνου 2024 θα ανακοινωθούν ως ακολούθως:

- **Δευτέρα 2 Σεπτεμβρίου 2024 μετά το κλείσιμο της συνεδρίασης του Χρηματιστηρίου Αθηνών** – Ανακοίνωση Οικονομικών Αποτελεσμάτων Α' Εξαμήνου 2024, διαθέσιμα στην ιστοσελίδα του Χρηματιστηρίου Αθηνών ([www.athexgroup.gr/](http://www.athexgroup.gr/)) και στην εταιρική ιστοσελίδα (<https://sarantisgroup.com>).
- **Τρίτη 3 Σεπτεμβρίου 2024 στις 16:00 (ώρα Ελλάδος)** – Ενημέρωση των επενδυτών και αναλυτών μέσω τηλεδιάσκεψης.

Επισυνάπτεται η σχετική πρόσκληση, η οποία βρίσκεται αναρτημένη στην ιστοσελίδα της εταιρείας στην ενότητα [Δημοσίευση Αποτελεσμάτων](#).

[Ημερομηνία Ανακοίνωσης Οικονομικών Αποτελεσμάτων Α' Εξαμήνου 2024 & Πρόσκληση σε Conference Call](#)

From: TITAN CEMENT INTERNATIONAL S.A  
Posted At: 20 August 2024 09:37  
Conversation: Πρόγραμμα αγοράς ιδίων μετοχών  
Posted To: DOLAnnouncements2  
  
Subject: Πρόγραμμα αγοράς ιδίων μετοχών

Δείτε το συνημμένο αρχείο.

[Πρόγραμμα αγοράς ιδίων  
μετοχών](#)

From: ALPHA ΥΠΗΡΕΣΙΩΝ ΚΑΙ ΣΥΜΜΕΤΟΧΩΝ Α.Ε.  
Posted At: 20 August 2024 09:58  
Conversation: Ανακοίνωση - Αγορά Ιδίων Μετοχών [20.08.2024]  
Posted To: DOLAnnouncements2  
  
Subject: Ανακοίνωση - Αγορά Ιδίων Μετοχών [20.08.2024]

Ανακοίνωση – Αγορά Ιδίων Μετοχών  
[20.08.2024]

[Ανακοίνωση](#)

**From:** ΤΡΑΠΕΖΑ ΤΗΣ ΕΛΛΑΔΟΣ Α.Ε.  
**Posted At:** 20 August 2024 09:59  
**Conversation:** ΜΗΝΙΑΙΑ ΣΥΝΟΠΤΙΚΗ ΛΟΓΙΣΤΙΚΗ ΚΑΤΑΣΤΑΣΗ - ΙΟΥΛΙΟΣ 2024  
**Posted To:** DOLAnnouncements2  
  
**Subject:** ΜΗΝΙΑΙΑ ΣΥΝΟΠΤΙΚΗ ΛΟΓΙΣΤΙΚΗ ΚΑΤΑΣΤΑΣΗ - ΙΟΥΛΙΟΣ 2024

Δείτε το συνημμένο αρχείο

[ΜΗΝΙΑΙΑ ΣΥΝΟΠΤΙΚΗ ΛΟΓΙΣΤΙΚΗ ΚΑΤΑΣΤΑΣΗ - ΙΟΥΛΙΟΣ  
2024](#)

**From:** METLEN ENERGY & METALS A.E.  
**Posted At:** 20 August 2024 10:04  
**Conversation:** Απόκτηση Ιδίων Μετοχών  
**Posted To:** DOLAnnouncements2  
  
**Subject:** Απόκτηση Ιδίων Μετοχών

Δείτε παρακάτω:

[Απόκτηση Ιδίων  
Μετοχών](#)

**From:** ALPHA ΥΠΗΡΕΣΙΩΝ ΚΑΙ ΣΥΜΜΕΤΟΧΩΝ Α.Ε.  
**Posted At:** 20 August 2024 12:05  
**Conversation:** Ανακοίνωση - Αγορά Ιδίων Μετοχών [20.08.2024] (Ορθή Επανάληψη)  
**Posted To:** DOLAnnouncements2  
**Subject:** Ανακοίνωση - Αγορά Ιδίων Μετοχών [20.08.2024] (Ορθή Επανάληψη)

Ανακοίνωση – Αγορά Ιδίων Μετοχών  
[20.08.2024]

[Ανακοίνωση](#)



From: EPSILON NET A.E.  
Posted At: 20 August 2024 12:06  
Conversation: ΑΝΑΚΟΙΝΩΣΗ ΓΙΑ ΤΗΝ ΠΡΟΑΝΑΓΓΕΛΙΑ ΓΕΝΙΚΗΣ ΣΥΝΕΛΕΥΣΗΣ  
Posted To: DOLAnnouncements2  
  
Subject: ΑΝΑΚΟΙΝΩΣΗ ΓΙΑ ΤΗΝ ΠΡΟΑΝΑΓΓΕΛΙΑ ΓΕΝΙΚΗΣ ΣΥΝΕΛΕΥΣΗΣ

Η EPSILON NET A.E. ανακοινώνει:

[2024\\_08\\_20\\_ΠΡΟΣΚΛΗΣΗ\\_ΤΓΣ\\_EPSILON\\_NET\\_10.09.2024.pdf](#)



**Ομολογιακά Δάνεια Επιχειρήσεων – Οργανωμένη Αγορά (Μη Μετατρέψιμα)**

Πλήθος Εισηγμένων Ομολογίων	Ονομαστική αξία	Τιμή έκδοσης	Σημερινό επιτόκιο	Ημερ. λήξης	Διάρκεια (έτη)	Σημείωση	Τοκομερίδιο		Μον. Διασπ.	Ομόλογα Επιχειρήσεων	Δεδ. Τόκος	Αποδ. Λήξη	Κατωτ Τιμή	Ανωτ Τιμή	Τιμή κλεισ. Προηγ.	Κλείσιμο-ημ/νία	Όγκος	Αξία Συναλλαγών	Τελευταία εντολή		λαχ έτους	Μεγ έτους		
							Κοινό	Προτιμησιακό											Τιμή	Αγορ./ Πώλ.			Ημερομηνία	
130,000	1,000.00	1,000.00	6.00	27/02/2029	5	---	1	---	1	INTRALOT Α.Ε. (Μη μετατρέψιμο)	29.5000	5.5190	101.0000	101.2000	101.1729	101.4000	19/08/2024	59,000	61,432.50	101.0000	A	20/08/2024	100.0050	101.9000
320,000	1,000.00	1,000.00	3.40	21/07/2027	7	---	9	---	1	LAMDA DEVELOPMENT Α.Ε. (Μη μετατρέψιμο)	2.9278	3.8260	97.1000	97.8000	97.4375	98.0000	19/08/2024	40,000	39,092.11	97.3000	A	20/08/2024	92.0000	98.0000
200,000	1,000.00	1,000.00	2.10	27/10/2027	7	---	8	---	1	Ο.Π.Α.Π. Α.Ε. (Μη μετατρέψιμο)	6.7083	3.6890	94.5000	94.9999	94.5469	94.9900	19/08/2024	13,000	12,378.31	93.3600	A	20/08/2024	90.5800	96.6000
200,000	1,000.00	1,000.00	1.90	23/03/2028	7	---	7	---	1	ΜΟΤΟΡ ΟΙΛ ΔΙΥΛΙΣΤΗΡΙΑ ΚΟΡΙΝΘΟΥ ΑΕ (Μη μετατρέψιμο)	7.8639	3.7890	93.1569	93.1569	93.1569	93.1570	19/08/2024	1,000	939.43	92.7000	A	20/08/2024	90.8477	93.4500
100,000	1,000.00	1,000.00	2.95	11/02/2027	5	---	6	---	1	SAFE BULKERS PARTICIPATIONS PLC (Μη μετατρέψιμο)	0.8194	4.6210	95.4000	95.4997	95.4499	95.4990	19/08/2024	2,000	1,910.64	95.4000	A	20/08/2024	92.0000	97.0000
230,000	1,000.00	1,000.00	4.70	12/07/2029	7	---	5	---	1	LAMDA DEVELOPMENT Α.Ε. (Μη μετατρέψιμο)	5.3528	4.2010	100.0000	101.0000	100.3142	100.5000	19/08/2024	60,000	60,509.67	100.0000	A	20/08/2024	97.0000	101.5000
100,000	1,000.00	1,000.00	4.40	26/07/2029	7	---	5	---	1	CPLP SHIPPING HOLDINGS PLC (Μη μετατρέψιμο)	3.3000	4.1110	99.2500	100.0000	99.6250	98.1500	19/08/2024	4,000	3,998.20	98.7000	A	20/08/2024	95.0948	100.5000
199,375	1,000.00	1,000.00	3.60	12/03/2026	7	---	11	---	1	ΑΕΡΟΠΟΡΙΑ ΑΙΓΑΙΟΥ Α.Ε. (Μη μετατρέψιμο)	16.3000	3.2810	99.5000	99.5000	99.5000	98.7040	19/08/2024	7,000	7,079.10	98.8000	A	20/08/2024	97.1458	99.6000
150,000	1,000.00	1,000.00	2.60	22/10/2026	7	---	10	---	1	ΤΕΡΝΑ ΕΝΕΡΓΕΙΑΚΗ Μ.Α.Ε.Χ. (Μη μετατρέψιμο)	8.8111	4.0380	96.0000	96.2011	96.0502	96.2000	16/08/2024	47,000	45,557.71	95.8012	A	20/08/2024	92.8293	97.9000
500,000	1,000.00	1,000.00	2.75	03/07/2027	7	---	9	---	1	ΓΕΚ ΤΕΡΝΑ Α.Ε. (Μη μετατρέψιμο)	3.8194	4.1520	94.5011	95.9970	95.1212	95.3790	19/08/2024	98,000	93,593.12	94.6500	A	20/08/2024	91.5500	96.0000
200,000	1,000.00	1,000.00	4.25	23/01/2029	5	---	2	---	1	AUTOHELLAS Α.Τ.Ε.Ε. (Μη μετατρέψιμο)	3.5417	3.9000	100.7000	101.0000	100.9667	100.7000	19/08/2024	9,000	9,118.88	100.4000	A	20/08/2024	97.5000	101.0000
120,000	1,000.00	1,000.00	3.95	04/04/2025	7	---	13	---	1	ΓΕΚ ΤΕΡΝΑ Α.Ε. (Μη μετατρέψιμο)	15.3611	3.8220	---	---	---	99.4770	19/08/2024	---	---	99.5000	A	20/08/2024	98.1282	100.1000
100,000	1,000.00	1,000.00	2.70	25/05/2026	5	---	7	---	1	COSTAMARE PARTICIPATIONS PLC (Μη μετατρέψιμο)	6.5250	3.8540	97.5000	97.5000	97.5000	97.5000	19/08/2024	2,000	1,963.05	96.8000	A	20/08/2024	94.2567	99.2686
300,000	1,000.00	1,000.00	2.30	20/07/2028	7	---	7	---	1	ΠΡΟΝΤΕΑ ΑΕΕΑΠ (Μη μετατρέψιμο)	1.9806	4.4380	91.2000	91.7000	91.7000	91.0980	19/08/2024	4,000	3,665.92	91.0000	A	20/08/2024	86.1234	92.3500
150,000	1,000.00	1,000.00	2.65	22/10/2026	5	---	6	---	1	CPLP SHIPPING HOLDINGS PLC (Μη μετατρέψιμο)	8.9806	4.3590	95.8999	95.9000	95.9000	95.8000	19/08/2024	10,000	9,679.80	95.7000	A	20/08/2024	93.0000	95.9000
250,000	1,000.00	1,000.00	2.45	16/11/2028	7	---	6	---	1	ΕΒΑΛΧΑΛΚΟΡ Α.Ε. (Μη μετατρέψιμο)	6.6694	4.1920	92.6000	92.8500	92.6000	92.6670	19/08/2024	79,000	73,768.89	92.6000	A	20/08/2024	88.4206	97.3000
120,000	1,000.00	1,000.00	2.65	06/12/2028	7	---	6	---	1	ΝΟΒΑΛ ΠΡΟΠΕΡΤΥ ΑΕΕΑΠ (Μη μετατρέψιμο)	5.6681	4.3810	92.5000	92.8500	92.5000	92.6000	19/08/2024	33,000	30,807.05	92.5000	A	20/08/2024	88.5000	94.2749
300,000	1,000.00	1,000.00	2.30	14/12/2028	7	---	6	---	1	ΓΕΚ ΤΕΡΝΑ Α.Ε. (Μη μετατρέψιμο)	4.4083	4.6190	90.0200	90.9999	90.4973	91.3000	19/08/2024	18,000	16,368.86	90.1201	A	20/08/2024	86.5021	92.7400

**Σημειώσεις Εταιρικών Ομολόγων**

Ο Όγκος Συναλλαγών υπολογίζεται ως (Τεμάχια) \* (Ονομαστική Τιμή). Η Αξία Συναλλαγών υπολογίζεται ως (Τεμάχια) \* (Ονομαστική Τιμή) \* (Τιμή %) + (Δεδουλευμένοι Τόκοι).

Οι τιμές συναλλαγών των ομολόγων υπολογίζονται ως ποσοστό επί τοις εκατό (%) της ονομαστικής τους τιμής.

Όλα τα ομόλογα έχουν Ονομαστική Αξία εκπεφρασμένη σε Ευρώ (εκτός εάν σημειώνεται διαφορετικά).

**Ομολογιακά Δάνεια Επιχειρήσεων – Οργανωμένη Αγορά (Μη Μετατρέψιμα)**

Πλήθος Εισηγμένων Ομολογιών	Ονομαστική αξία	Τιμή έκδοσης	Σημερινό επιτόκιο	Ημερ. λήξης	Διάρκεια (έτη)	Σημείωση	Τοκομερίδιο		Μον. Διασπ.	Ομόλογα Επιχειρήσεων	Δεδ. Τόκος	Αποδ. Λήξη	Κατωτ Τιμή	Ανωτ Τιμή	Τιμή κλεισ. Προηγ.	Κλείσιμο-ημ/νία	Όγκος	Αξία Συναλλαγών	Τελευταία εντολή			Μεγ έτους		
							Κοινό	Προτιμησιακό											Τιμή	Αγορ./ Πώλ.	Ημερομηνία		λαχ έτους	
100,000	1,000.00	1,000.00	2.80	25/01/2027	5	---	6	---	1	PREMIA A.E. (Μη μετατρέψιμο)	2.1778	4.8360	94.0000	95.3500	94.7364	95.0470	14/08/2024	22,000	20,889.91	94.1011	A	20/08/2024	90.9974	97.8048
500,000	1,000.00	1,000.00	4.00	10/07/2030	7	---	3	---	1	METLEN ENERGY & METALS A.E. (Μη μετατρέψιμο)	4.7778	3.7080	100.1700	100.7000	100.6055	100.5180	19/08/2024	136,000	137,473.27	100.5501	A	20/08/2024	98.3001	101.5000
100,000	1,000.00	1,000.00	5.50	15/12/2028	5	---	2	---	1	IDEAL HOLDINGS A.E. (Μη μετατρέψιμο)	10.0833	4.6630	102.4000	102.4000	102.4000	102.3000	19/08/2024	2,000	2,068.17	101.8000	A	20/08/2024	100.6502	104.1000

**Σημειώσεις Εταιρικών Ομολόγων**

Ο Όγκος Συναλλαγών υπολογίζεται ως (Τεμάχια) \* (Ονομαστική Τιμή). Η Αξία Συναλλαγών υπολογίζεται ως (Τεμάχια) \* (Ονομαστική Τιμή) \* (Τιμή %) + (Δεδουλευμένοι Τόκοι).

Οι τιμές συναλλαγών των ομολόγων υπολογίζονται ως ποσοστό επί τοις εκατό (%) της ονομαστικής τους τιμής.

Όλα τα ομόλογα έχουν Ονομαστική Αξία εκπεφρασμένη σε Ευρώ (εκτός εάν σημειώνεται διαφορετικά).

**Ομόλογα Ελληνικού Δημοσίου**

Πλήθος Εισηγμ. Ομολογιών	Ονομ. αξία	Σημερινό επιτόκιο	Υπολογισμός Δεδουλευμένων	Ημερ/νία Λήξης [1]	Διάρκεια (έτη)	Σημείωση	Ημερομηνία Πληρ.	Αξία τρέχοντος	Μον. Διασπ.	Ομόλογα Ελληνικού Δημοσίου	Κατωτ Τιμή	Ανωτ Τιμή	Τιμή κλεισ.	Προηγ. Κλείσιμο-ημ/νία	Όγκος	Αξία Συναλλαγών	Τελευταία εντολή Αγορ./ Πώλ. Ημερομηνία
3,000,000	1,000.00	4.13	Πργμ/Πργμ	15/06/2054	30	---	15/06	4.13	1	ΟΕΔ-ΣΤΘ-150654-30X-4,125-1,000	---	---	---	---	---	---	---
4,700,000	1,000.00	1.88	Πργμ/Πργμ	04/02/2035	15	---	04/02	1.88	1	ΟΕΔ-ΣΤΘ-040235-15X-1,875-1,000	---	---	---	---	---	---	---
6,000,000	1,000.00	0.75	Πργμ/Πργμ	18/06/2031	10	---	18/06	0.75	1	ΟΕΔ-ΣΤΘ-180631-10X-0,750-1,000	---	---	---	---	---	---	---
3,600,000	1,000.00	3.88	Πργμ/Πργμ	15/06/2028	5	---	15/06	3.88	1	ΟΕΔ-ΣΤΘ-150628-05X-3,875-1,000	---	---	---	---	---	---	---
5,962,747,327	1.00	3.75	Πργμ/Πργμ	30/01/2028	10	---	/02 - 01/02 - 31/	3.75	1	ΟΕΔ-ΣΤΘ-300128-10X-3,750-1,00	---	---	---	85.4610 13/07/2018	---	---	1.0000 A 28/11/2018
7,067,309,386	1.00	3.90	Πργμ/Πργμ	30/01/2033	15	---	/02 - 01/02 - 31/	3.90	1	ΟΕΔ-ΣΤΘ-300133-15X-3,900-1,00	---	---	---	78.6730 13/07/2018	---	---	1.0000 A 28/11/2018
5,622,848,349	1.00	4.00	Πργμ/Πργμ	30/01/2037	19	---	/02 - 01/02 - 31/	4.00	1	ΟΕΔ-ΣΤΘ-300137-19X-4,000-1,00	---	---	---	77.0370 13/07/2018	---	---	1.0000 A 28/11/2018
5,476,770,669	1.00	4.20	Πργμ/Πργμ	30/01/2042	24	---	/02 - 01/02 - 31/	4.20	1	ΟΕΔ-ΣΤΘ-300142-24X-4,200-1,00	---	---	---	77.7640 13/07/2018	---	---	1.0000 A 28/11/2018
4,450,000	1,000.00	3.38	Πργμ/Πργμ	15/06/2034	10	---	15/06	3.38	1	ΟΕΔ-ΣΤΘ-150634-10X-3,375-1,000	---	---	---	---	---	---	---
40,248,141	1.00	4.30	Πργμ/Πργμ	24/02/2025	13	---	24/02	4.30	1	ΟΕΔ-ΣΤΘ-240225-13X-2,000-1,00	---	---	---	10.0000 22/06/2015	---	---	---
59,586,043	1.00	4.30	Πργμ/Πργμ	24/02/2026	14	---	24/02	4.30	1	ΟΕΔ-ΣΤΘ-240226-14X-2,000-1,00	---	---	---	10.0000 22/06/2015	---	---	---
41,118,344	1.00	4.30	Πργμ/Πργμ	24/02/2027	15	---	24/02	4.30	1	ΟΕΔ-ΣΤΘ-240227-15X-2,000-1,00	---	---	---	10.0000 22/06/2015	---	---	---
45,137,734	1.00	4.30	Πργμ/Πργμ	24/02/2028	16	---	24/02	4.30	1	ΟΕΔ-ΣΤΘ-240228-16X-2,000-1,00	---	---	---	10.0000 22/06/2015	---	---	---
61,768,888	1.00	4.30	Πργμ/Πργμ	24/02/2029	17	---	24/02	4.30	1	ΟΕΔ-ΣΤΘ-240229-17X-2,000-1,00	---	---	---	10.0000 22/06/2015	---	---	---
54,567,744	1.00	4.30	Πργμ/Πργμ	24/02/2030	18	---	24/02	4.30	1	ΟΕΔ-ΣΤΘ-240230-18X-2,000-1,00	---	---	---	10.0000 22/06/2015	---	---	---
37,541,515	1.00	4.30	Πργμ/Πργμ	24/02/2031	19	---	24/02	4.30	1	ΟΕΔ-ΣΤΘ-240231-19X-2,000-1,00	---	---	---	10.0000 22/06/2015	---	---	---
37,558,317	1.00	4.30	Πργμ/Πργμ	24/02/2032	20	---	24/02	4.30	1	ΟΕΔ-ΣΤΘ-240232-20X-2,000-1,00	---	---	---	10.0000 22/06/2015	---	---	---
37,473,732	1.00	4.30	Πργμ/Πργμ	24/02/2033	21	---	24/02	4.30	1	ΟΕΔ-ΣΤΘ-240233-21X-2,000-1,00	---	---	---	10.0000 22/06/2015	---	---	---
33,888,293	1.00	4.30	Πργμ/Πργμ	24/02/2034	22	---	24/02	4.30	1	ΟΕΔ-ΣΤΘ-240234-22X-2,000-1,00	---	---	---	10.0000 22/06/2015	---	---	---
35,177,800	1.00	4.30	Πργμ/Πργμ	24/02/2035	23	---	24/02	4.30	1	ΟΕΔ-ΣΤΘ-240235-23X-2,000-1,00	---	---	---	10.0000 22/06/2015	---	---	---
35,547,268	1.00	4.30	Πργμ/Πργμ	24/02/2036	24	---	24/02	4.30	1	ΟΕΔ-ΣΤΘ-240236-24X-2,000-1,00	---	---	---	10.0000 22/06/2015	---	---	---
40,246,306	1.00	4.30	Πργμ/Πργμ	24/02/2037	25	---	24/02	4.30	1	ΟΕΔ-ΣΤΘ-240237-25X-2,000-1,00	---	---	---	10.0000 22/06/2015	---	---	---
37,643,952	1.00	4.30	Πργμ/Πργμ	24/02/2038	26	---	24/02	4.30	1	ΟΕΔ-ΣΤΘ-240238-26X-2,000-1,00	---	---	---	10.0000 22/06/2015	---	---	---
36,977,100	1.00	4.30	Πργμ/Πργμ	24/02/2039	27	---	24/02	4.30	1	ΟΕΔ-ΣΤΘ-240239-27X-2,000-1,00	---	---	---	10.0000 22/06/2015	---	---	---
41,615,000	1.00	4.30	Πργμ/Πργμ	24/02/2040	28	---	24/02	4.30	1	ΟΕΔ-ΣΤΘ-240240-28X-2,000-1,00	---	---	---	10.0000 22/06/2015	---	---	---
42,227,208	1.00	4.30	Πργμ/Πργμ	24/02/2041	29	---	24/02	4.30	1	ΟΕΔ-ΣΤΘ-240241-29X-2,000-1,00	---	---	---	10.0000 22/06/2015	---	---	---
68,288,487	1.00	4.30	Πργμ/Πργμ	24/02/2042	30	---	24/02	4.30	1	ΟΕΔ-ΣΤΘ-240242-30X-2,000-1,00	---	---	---	10.0000 22/06/2015	---	---	---
4,250,000	1,000.00	3.88	Πργμ/Πργμ	12/03/2029	10	---	12/03	3.88	1	ΟΕΔ-ΣΤΘ-120329-10X-3,875-1,000	---	---	---	---	---	100.0000	A 15/10/2019
4,500,000	1,000.00	0.00	Πργμ/Πργμ	12/02/2026	5	---	12/02	0.00	1	ΟΕΔ-ΣΤΘ-120226-05X-0,000-1,000	---	---	---	---	---	---	---
2,209,163	1,000.00	3.38	Πργμ/Πργμ	15/02/2025	7	---	15/02	3.38	1	ΟΕΔ-ΣΤΘ-150225-07X-3,375-1,000	---	---	---	---	---	---	---
964,000	1,000.00	3.25	Πργμ/Πργμ	20/03/2025	6	---	20/03	3.25	1	ΟΕΔ-ΣΤΘ-200325-06X-3,250-1,000	---	---	---	---	---	---	---
2,100,000	1,000.00	3.55	Πργμ/Πργμ	20/03/2026	7	---	20/03	3.55	1	ΟΕΔ-ΣΤΘ-200326-07X-3,550-1,000	---	---	---	---	---	---	---
5,500,000	1,000.00	1.50	Πργμ/Πργμ	18/06/2030	10	---	18/06	1.50	1	ΟΕΔ-ΣΤΘ-180630-10X-1,500-1,000	---	---	---	---	---	---	---
3,500,000	1,000.00	4.38	Πργμ/Πργμ	18/07/2038	15	---	18/07	4.38	1	ΟΕΔ-ΣΤΘ-180738-15X-4,375-1,000	---	---	---	---	---	---	---

**Σημειώσεις Ομολόγων Ελλ. Δημοσίου**

Ο Όγκος Συναλλαγών υπολογίζεται ως (Τεμάχια) \* (Ονομαστική Τιμή). Η Αξία Συναλλαγών υπολογίζεται ως (Τεμάχια) \* (Ονομαστική Τιμή) \* (Τιμή %) + (Δεδουλευμένοι Τόκοι)

Η Αξία του τρέχοντος τοκομεριδίου για τις εκδόσεις Ονομαστικής Αξίας 0,01 ευρώ, αναφέρεται σε Ονομαστική Αξία 100 ευρώ.

FLR (= Floating Interest Rate) Ομόλογο Μεταβλητού Επιτοκίου.

[1] - Η Ημερομηνία Λήξης της τοκοφόρου περιόδου και η Ημερομηνία Πληρωμής του τοκομεριδίου.

**Ομόλογα Ελληνικού Δημοσίου**

Πλήθος Εισηγμ. Ομολογιών	Ονομ. αξία	Σημερινό επιτόκιο	Υπολογισμός Δεδουλευμένων	Ημερ/νία Λήξης [1]	Διάρκεια (έτη)	Σημείωση	Ημερομηνία Πληρ.	Αξία τρέχοντος	Μον. Διαπρ.	Ομόλογα Ελληνικού Δημοσίου	Κατωτ Τιμή	Ανωτ Τιμή	Τιμή κλεισ.	Προηγ. Κλείσιμο-ημ/νία	Όγκος	Αξία Συναλλαγών	Τελευταία εντολή Αγορ./ Πώλ. Ημερομηνία
40,000	1,000.00	4.67	FLR	Πργμ/360	18/09/2024	1	---	18/09 - 19/03	---	1	ΟΕΔ-ΚΥΜ-180924-01X-4,670-1,000	---	---	---	---	---	---
5,364,250	1,000.00	3.25		Πργμ/Πργμ	20/03/2050	30	---	20/03	3.25	1	ΟΕΔ-ΣΤΘ-200350-30X-3,250-1,000	---	---	---	---	---	---
3,924,361	1,000.00	2.00		Πργμ/Πργμ	22/04/2027	7	---	22/04	2.00	1	ΟΕΔ-ΣΤΘ-220427-07X-2,000-1,000	---	---	---	---	---	99.9000 A 22/04/2020
2,500,000	1,000.00	1.88		Πργμ/Πργμ	23/07/2026	7	---	23/07	1.88	1	ΟΕΔ-ΣΤΘ-230726-07X-1,875-1,000	---	---	---	---	---	---
4,900,000	1,000.00	4.25		Πργμ/Πργμ	15/06/2033	10	---	15/06	4.25	1	ΟΕΔ-ΣΤΘ-150633-10X-4,250-1,000	---	---	---	---	---	---
3,500,000	1,000.00	1.88		Πργμ/Πργμ	24/01/2052	30	---	24/01	1.88	1	ΟΕΔ-ΣΤΘ-240152-30X-1,875-1,000	---	---	---	---	---	---
3,700,000	1,000.00	1.75		Πργμ/Πργμ	18/06/2032	10	---	18/06	1.75	1	ΟΕΔ-ΣΤΘ-180632-10X-1,750-1,000	---	---	---	---	---	---
2,200,000	1,000.00	1.13	FLR	Πργμ/360	15/12/2027	5	---	- 15/12 - 15/03 -	---	1	ΟΕΔ-ΚΥΜ-151227-05X-1,130-1,000	---	---	---	---	---	102.1600 A 30/12/2022

**Σημειώσεις Ομολόγων Ελλ. Δημοσίου**

Ο Όγκος Συναλλαγών υπολογίζεται ως (Τεμάχια) \* (Ονομαστική Τιμή). Η Αξία Συναλλαγών υπολογίζεται ως (Τεμάχια) \* (Ονομαστική Τιμή) \* (Τιμή %) + (Δεδουλευμένοι Τόκοι)

Η Αξία του τρέχοντος τοκομεριδίου για τις εκδόσεις Ονομαστικής Αξίας 0,01 ευρώ, αναφέρεται σε Ονομαστική Αξία 100 ευρώ.

FLR (= Floating Interest Rate) Ομόλογο Μεταβλητού Επιτοκίου.

[1] - Η Ημερομηνία Λήξης της τοκοφόρου περιόδου και η Ημερομηνία Πληρωμής του τοκομεριδίου.



## Ημερήσιο Δελτίο Τιμών

Έτος: 145 Αύξων Αριθμός Συνεδρίασης: 156

Ενότητα 5: Ομόλογα Ελληνικού Δημοσίου Διαπραγματεύσιμα με τη Μέθοδο Εκφώνησης - Αντιφώνησης

Τρίτη, 20 Αυγούστου, 2024

Ομόλογα σε Κυκλοφορία	Νόμισμα / Ελάχιστη διαπραγ.	Ημερομηνία Πληρ.	Αξία τρέχοντος τοκομεριδίου	Σημείωση	Τοκομερίδιο	Μονάδα διαπίσης	Ημερ/νία Έκδοσης	Διάρκεια (έτη)	Σημερινό επιτόκιο	Υ.Δ.Τ σε ημέρες	Ομόλογα	Τελευταία τιμή προηγ.	Τελευ. Τιμή	Εκφ. τοις μετρητοίς (€) Αγور. / Πώλ	μετρομηνία	Συναλλαγές σε τμχ	Ελάχιστο ζωής	Μέγιστο ζωής	
0	GBP / 10	01/12	0.25	---	67	1	01/12/1928	100	2.5	360	Ε.Κ.Τ.Ε.	---	---	---	---	---	---	---	
103,746	GBP / 10	01/12	0.25	---	65	1	01/12/1930	98	2.5	360	Ε.Κ.Τ.Ε. σειρά	2.27	05/02/1996	2.27	Π	05/02/1996	---	2.27	2.27

## Νομικών Προσώπων και Εταιρειών σε Συνάλλαγμα και Ευρο

## Σημειώσεις Ομολόγων Ελλ. Δημοσίου

Υ.Δ.Τ: Υπολογισμός Δεδουλευμένων Τόκων.

FLR (= Floating Interest Rate) Ομόλογο Μεταβλητού Επιτοκίου.

Η ελάχιστη διαπραγματεύσιμη Ονομαστική Αξία για όλους τους Άυλους Τίτλους του Δημοσίου είναι τα 100 Ευρώ.

(μφρ-0)



**Πίνακας Μελών Χρηματιστηρίου Αθηνών και Μελών ΕΤ.ΕΚ.**

Επωνυμία	Διεύθυνση	Τηλέφωνο	Φαξ	Αγορά Μετοχών			Αγορά Παραγώγων		Μέλη ΕΤ.ΕΚ.	
				Μέλος Αγοράς	Μέλος εξ Αποστάσεως	Ειδικός Διαπρήτης	Διαπρήτης	Ειδικός Διαπρήτης	Γενικό Εκκαθιστικό	Άμεσο Εκκαθιστικό
AEONIC SECURITIES C.I.F. P.L.C.	ΛΑΪΟΥ 6, ΓΡ. 301B, ANNA COURT ,	35725337600		a						
ARGUS STOCKBROKERS LTD	25 ΛΕΩΦΟΡΟΣ ΔΗΜΟΣΘΕΝΗ ΣΕΒΕΡΗ 25 ,	0035722717000		a	a		a			
ATHLOS CAPITAL INVESTMENT SERVICES LTD	17 STASINOU AVENUE,BEDIZIA TOWER, 6TH & 7TH FL. ,	35722110777			a					
ATLANTIC SECURITIES LTD	ΠΡΟΔΡΟΜΟΥ 37 37,	0035722445400		a	a					
ΑΧΟΝ ΧΡΗΜΑΤΙΣΤΗΡΙΑΚΗ Α.Ε.Π.Ε.Υ.	ΣΤΑΔΙΟΥ 48 48, ΑΘΗΝΑ	2103363800		a			a			
ΒΕΤΑ ΧΡΗΜΑΤΙΣΤΗΡΙΑΚΗ Α.Ε.Π.Ε.Υ.	Λ.ΑΛΕΞΑΝΔΡΑΣ 29 29 , ΑΘΗΝΑ	210 6478900		a		a	a			a
BNP PARIBAS S.A.	ΛΑΜΨΑΚΟΥ 2 , ΑΘΗΝΑ	2107468525							a	
BOFA SECURITIES EUROPE SA	51 RUE LA BOÏTIE ,	+33 153655555		a	a					
CAPITAL AXEPEY	ΜΗΤΡΟΠΟΛΕΩΣ 58 58, ΑΘΗΝΑ	2103369700		a			a			
CITIGROUP GLOBAL MARKETS EUROPE AG	REUTERWEG 16 16,	+49 691366-0		a	a					
CITIGROUP GLOBAL MARKETS LIMITED	33 CANADA SQUARE -CANARY WHARF 1,	+44 02079864000		a						
CREDIT SUISSE BANK (EUROPE), S.A.	CALLE AYALA 42, 3A PLANTA-B MADRID ,	+34917916000		a						
CREDIT SUISSE SECURITIES (EUROPE) LIMITED	ONE CABOT SQUARE 1 , LONDON	+44 2078888888		a						
DEUTSCHE BANK AG	GREAT WINCHESTER STREET 1 , LONDON	+44 20 754 54209	00441133361437		a					
EUROBANK EQUITIES ΜΟΝΟΠΡΟΣΩΠΗ Α.Ε.Π.Ε.Υ.	ΦΙΛΕΛΛΗΝΩΝ 10 & ΞΕΝΟΦΩΝΤΟΣ 13 , ΑΘΗΝΑ	2103720425		a		a	a			a
EUROCORP Α.Ε.Π.Ε.Υ.	ΠΛ.ΦΙΛΙΚΗΣ ΕΤΑΙΡΕΙΑΣ 14 14, ΑΘΗΝΑ	2107263600		a			a			a
EUROTRUST ΧΡΗΜΑΤΙΣΤΗΡΙΑΚΗ Α.Ε.Π.Ε.Υ.	ΣΕΒΑΣΤΟΥΠΟΛΕΩΣ 113 113, ΑΘΗΝΑ	2103363100		a						
EUROXX ΧΡΗΜΑΤΙΣΤΗΡΙΑΚΗ Α.Ε.Π.Ε.Υ.	ΠΑΛΛΑΙΟΛΟΓΟΥ 7, ΧΑΛΑΝΔΡΙ	+30 2106879400	210-6879401	a		a	a			a
	ΠΑΛΛΑΙΟΛΟΓΟΥ 7, ΧΑΛΑΝΔΡΙ	(210)-6879400	(210)-6879401							
FREEDOM FINANCE EUROPE LTD	ΧΡΙΣΤΑΚΗ ΚΡΑΝΟΥ 20 ,	035725257786		a	a					
GLOBAL CAPITAL SECURITIES & FINANCIAL SERVICES LTD	Λ.ΑΡΧΙΕΠΙΣΚΟΠΟΥ ΜΑΚΑΡΙΟΥ Γ50 50,	00357227110710		a	a					
GREENPOST TRADING EUROPE LTD	ΚΙΜΟΝΟΣ 3, ACROPOLIS MANSIONS, 2ND FLOOR, FLAT/OFFICE 202 ,	035722521389		a	a					
HSBC CONTINENTAL EUROPE	Λ.ΜΕΣΟΓΕΙΩΝ 109-111 109-111,	2106960000							a	
INDEX ΧΡΗΜΑΤΙΣΤΗΡΙΑΚΗ Α.Ε.Π.Ε.Υ.	ΔΡΑΓΑΤΣΑΝΙΟΥ 6 6, ΑΘΗΝΑ	2103213920		a						
LAIKI FINANCIAL SERVICES LTD	ΛΕΩΦ. ΒΥΡΩΝΟΣ 26, ΛΕΥΚΩΣΙΑ ΚΥΠΡΟΥ	357 22367367	357 22718567		a					
MEGA EQUITY SECURITIES & FINANCIAL SERVICES PUBLIC LTD	ΛΕΩΦ.ΓΡΙΒΑ ΔΙΓΕΝΗ 42-44 42-44,	0035722711711		a	a		a			
MERIT ΧΡΗΜΑΤΙΣΤΗΡΙΑΚΗ Α.Ε.Π.Ε.Υ.	ΣΟΦΟΚΛΕΟΥΣ 5 5, ΑΘΗΝΑ	2141008814		a		a	a			a
MERRILL LYNCH INTERNATIONAL	2 KING EDWARD STREET 2 , LONDON	+44 20276281000		a						
NUNTIUS ΧΡΗΜΑΤΙΣΤΗΡΙΑΚΗ ΜΟΝΟΠΡ.Α.Ε.Π.Ε.Υ	ΔΡΑΓΑΤΣΑΝΙΟΥ 6 6, ΑΘΗΝΑ	2103350599		a			a			
ONE PLUS CAPITAL LIMITED	75 PRODROMOU AVENUE NICOSIA 1307 ,	35722873760		a	a					
PROCHOICE CHRIMATISTIRIAKI LTD	ΛΕΩΦ.ΣΠΥΡΟΥ ΚΥΠΡΙΑΝΟΥ 57, ΑΚΙΝΗΤΑ Φ 57,	035724661192		a	a					
SHARELINK SECURITIES & FINANCIAL SERVICES LTD	HOUSE-ΘΕΟΤΟΚΗ 6 ΜΕΓΑΡΟ ΕΛΛΗΝΑ 6 ,	+357 22554200		a			a			

**Πίνακας Μελών Χρηματιστηρίου Αθηνών και Μελών ΕΤ.ΕΚ.**

Επωνυμία	Διεύθυνση	Τηλέφωνο	Φαξ	Αγορά Μετοχών			Αγορά Παραγώγων		Μέλη ΕΤ.ΕΚ.	
				Μέλος Αγοράς	Μέλος εξ Αποστάσεως	Ειδικός Διαπρήτης	Διαπρήτης	Ειδικός Διαπρήτης	Γενικό Εκκαθιστικό	Άμεσο Εκκαθιστικό
SOCIETE GENERALE S.A.	17 COURS VALMY, CEDEX ,	+157290504		a	a		a			
SOLIDUS SECURITIES A.E.Π.Ε.Υ.	ΛΟΥΙΖΗΣ ΡΙΑΝΚΟΥΡ 64 64, ΑΘΗΝΑ	2106900600		a			a			a
THE CYPRUS INVESTMENT & SECURITIES CORPORATION LTD	1 AG. PROKOPIOY & POSIDONOS 1ST FLOOR 154,	0035722121700		a	a					
UBS EUROPE SE	OPERNTURM, BOCKENHEIMER LANDSTRASSE 2-4 ,	496921790		a	a					
UBS LIMITED	FINSBURY AVENUE 1 , LONDON	+44 2075687135			a					
VIGOR FINANCE A.E.Π.Ε.Υ.	ΨΥΧΑΡΗ 14 , ΝΕΟ ΨΥΧΙΚΟ	2106718400		a			a			
A. ΣΑΡΡΗΣ ΧΡΗΜΑΤΙΣΤΗΡΙΑΚΗ Α.Ε.Π.Ε.Υ	ΔΡΑΓΑΤΣΑΝΙΟΥ 6 6, ΑΘΗΝΑ	2103367700		a						
ΑΛΦΑ FINANCE ΜΟΝΟΠΡΟΣΩΠΗ ΑΕΠΕΥ	ΠΑΝΕΠΙΣΤΗΜΙΟΥ 45 5, ΑΘΗΝΑ	2103677400		a		a	a	a		a
ΑΛΦΑ ΤΡΑΠΕΖΑ ΑΝΩΝΥΜΗ ΕΤΑΙΡΙΑ	ΣΤΑΔΙΟΥ 40 , ΑΘΗΝΑ	2103260000							a	
Γ. Α. ΠΕΡΒΑΝΑΣ ΧΡΗΜΑΤΙΣΤΗΡΙΑΚΗ Α.Ε.Π.Ε.Υ	ΣΟΦΟΚΛΕΟΥΣ 7-9 7-9, ΑΘΗΝΑ	2103727200		a						
ΕΘΝΙΚΗ ΤΡΑΠΕΖΑ ΤΗΣ ΕΛΛΑΔΟΣ Α.Ε.	ΑΙΟΛΟΥ 86, ΑΘΗΝΑ	(210)-3341000	(210)-3228187	a		a	a		a	
	ΑΚΑΔΗΜΙΑΣ 68, ΑΘΗΝΑ	(210)-3328817	(210)-3328678							
ΕΘΝΙΚΗ ΧΡΗΜΑΤΙΣΤΗΡΙΑΚΗ ΜΟΝΟΠΡΟΣΩΠΗ ΑΕΠΕΥ	ΛΕΩΦΟΡΟΣ ΑΘΗΝΩΝ 128-132 & ΙΦΙΓΕΝΙΑΣ 66, ΑΘΗΝΑ	2103328784		a		a	a	a		
ΕΛΛΗΝΙΚΗ ΤΡΑΠΕΖΑ (ΕΠΕΝΔΥΣΕΙΣ) ΛΤΔ	ΛΕΩΦ.ΚΥΡΙΑΚΟΥ ΜΑΤΣΗ 31 - ΤΘ 24747 , ΛΕΥΚΩΣΙΑ ΚΥΠΡΟΥ	+357 22500100	357 22500110		a					
ΕΛΛΗΝΟΑΜΕΡΙΚΑΝΙΚΗ ΧΡΗΜΑΤΙΣΤΗΡΙΑΚΗ ΑΕΠΕΥ	ΑΝΔΡΕΑ ΠΑΠΑΝΔΡΕΟΥ 27 27, ΜΑΡΟΥΣΙ	2103311100		a		a	a			a
I. Χ. ΜΑΥΡΙΚΗΣ ΧΡΗΜΑΤΙΣΤΗΡΙΑΚΗ Α.Ε.Π.Ε.Υ	ΣΟΦΟΚΛΕΟΥΣ 5 5, ΑΘΗΝΑ	2103216730		a						
ΚΑΠΠΑ ΧΡΗΜΑΤΙΣΤΗΡΙΑΚΗ Α.Ε.Π.Ε.Υ.	ΒΑΛΛΑΩΡΙΤΟΥ 15 15, ΑΘΗΝΑ	2103678600		a			a			
ΚΑΡΑΜΑΝΩΦ ΧΡΗΜΑΤΙΣΤΗΡΙΑΚΗ Α.Ε.Π.Ε.Υ.	ΠΛ.ΑΓ.ΘΕΟΔΩΡΩΝ 2 2, ΑΘΗΝΑ	2103212947		a						
ΚΥΚΛΟΣ ΧΡΗΜΑΤΙΣΤΗΡΙΑΚΗ Α.Ε.Π.Ε.Υ.	ΧΑΡΙΛΑΟΥ ΤΡΙΚΟΥΠΗ 6-8-10 39, ΑΘΗΝΑ	2103364300		a			a			
ΛΕΩΝ ΔΕΠΟΛΑΣ ΧΡΗΜΑΤΙΣΤΗΡΙΑΚΗ Α.Ε.Π.Ε.Υ.	ΧΡΗΣΤΟΥ ΛΑΔΑ 1 1, ΑΘΗΝΑ	2103213276 -28		a		a	a			
N. ΧΡΥΣΟΧΟΙΔΗΣ ΧΡΗΜΑΤΙΣΤΗΡΙΑΚΗ Α.Ε.Π.Ε.Υ	ΣΟΦΟΚΛΕΟΥΣ 7-9 7-9, ΑΘΗΝΑ	2103213913		a			a			a
ΠΑΓΚΡΗΤΙΑ ΤΡΑΠΕΖΑ ΑΝΩΝΥΜΗ ΕΤΑΙΡΕΙΑ	ΙΚΑΡΟΥ 5 ,	2810338746							a	
ΠΑΝΤΕΛΑΚΗΣ ΧΡΗΜΑΤΙΣΤΗΡΙΑΚΗ Α.Ε.Π.Ε.Υ	ΕΘΝΙΚΗΣ ΑΝΤΙΣΤΑΣΕΩΣ 57, ΚΤΙΡΙΟ Β 57, ΧΑΛΑΝΔΡΙ	2106965000		a		a	a	a		
ΠΕΙΡΑΙΩΣ ΜΟΝΟΠΡΟΣΩΠΗ Α.Ε.Π.Ε.Υ.	ΣΤΑΔΙΟΥ 10 10, ΑΘΗΝΑ	2103354100		a		a	a	a		a
ΣΤ. ΕΜ. ΛΑΥΡΕΝΤΑΚΗΣ ΧΡΗΜΑΤΙΣΤΗΡΙΑΚΗ Α.Ε.Π.Ε.Υ.	ΣΟΦΟΚΛΕΟΥΣ 7-9 7-9, ΑΘΗΝΑ	2103213336		a						
ΤΡΑΠΕΖΑ EUROBANK ΑΕ	ΟΘΩΝΟΣ 8 , ΑΘΗΝΑ	2144043907							a	
ΤΡΑΠΕΖΑ ΟΡΤΙΜΑ BANK Α.Ε.	ΑΙΓΙΑΛΕΙΑΣ 32 & ΠΑΡΑΔΕΙΣΟΥ , ΜΑΡΟΥΣΙ	210 8173000		a		a	a	a	a	
ΤΡΑΠΕΖΑ ΠΕΙΡΑΙΩΣ ΑΝΩΝΥΜΟΣ ΕΤΑΙΡΕΙΑ	ΑΜΕΡΙΚΗΣ 4 , ΑΘΗΝΑ	2103335000		a			a		a	

## Πίνακας Μετοχών Υπό Ειδική Διαπραγμάτευση

Χρεόγραφο	Κατηγορία Διαπραγμάτευσης
Ειδικός Διαπραγματευτής	Έναρξη Ειδικής Διαπραγμάτευσης
<b>MLS ΠΛΗΡΟΦΟΡΙΚΗ (ΚΟ)</b>	Κατάσταση σε Αναστολή
ΠΕΙΡΑΙΩΣ ΜΟΝΟΠΡΟΣΩΠΗ Α.Ε.Π.Ε.Υ.	01/08/2019
<b>ALPHA ETF FTSE Athex Large Cap</b>	Διαπραγματεύσιμα Αμοιβαία Κεφάλαια (Δ.Α.Κ.)
ΑΛΦΑ FINANCE ΜΟΝΟΠΡΟΣΩΠΗ ΑΕΠΕΥ	02/01/1900
ΕΘΝΙΚΗ ΧΡΗΜΑΤΙΣΤΗΡΙΑΚΗ ΜΟΝΟΠΡΟΣΩΠΗ ΑΕΠΕΥ	02/01/1900
<b>ALPHA TRUST ΣΥΜΜΕΤΟΧΩΝ (ΚΟ)</b>	Κύρια Αγορά
ΕΥΡΟΒΑΝΚ ΕQUITIES ΜΟΝΟΠΡΟΣΩΠΗ Α.Ε.Π.Ε.Υ.	06/02/2023
ΛΕΩΝ ΔΕΠΟΛΑΣ ΧΡΗΜΑΤΙΣΤΗΡΙΑΚΗ Α.Ε.Π.Ε.Υ.	04/01/2021
<b>ALPHA ΥΠΗΡΕΣΙΩΝ ΣΥΜΜ (ΚΟ)</b>	Κύρια Αγορά
ΕΥΡΟΒΑΝΚ ΕQUITIES ΜΟΝΟΠΡΟΣΩΠΗ Α.Ε.Π.Ε.Υ.	22/10/2006
MERIT ΧΡΗΜΑΤΙΣΤΗΡΙΑΚΗ Α.Ε.Π.Ε.Υ.	03/09/2012
ΑΛΦΑ FINANCE ΜΟΝΟΠΡΟΣΩΠΗ ΑΕΠΕΥ	29/02/2016
ΕΘΝΙΚΗ ΧΡΗΜΑΤΙΣΤΗΡΙΑΚΗ ΜΟΝΟΠΡΟΣΩΠΗ ΑΕΠΕΥ	02/01/1900
ΕΛΛΗΝΟΑΜΕΡΙΚΑΝΙΚΗ ΧΡΗΜΑΤΙΣΤΗΡΙΑΚΗ ΑΕΠΕΥ	25/07/2014
ΛΕΩΝ ΔΕΠΟΛΑΣ ΧΡΗΜΑΤΙΣΤΗΡΙΑΚΗ Α.Ε.Π.Ε.Υ.	04/01/2016
ΠΕΙΡΑΙΩΣ ΜΟΝΟΠΡΟΣΩΠΗ Α.Ε.Π.Ε.Υ.	28/05/2009
<b>ΑΤΤΙΣΑ BANK Α.Τ.Ε. (ΚΟ)</b>	Κύρια Αγορά
ΕΥΡΟXX ΧΡΗΜΑΤΙΣΤΗΡΙΑΚΗ Α.Ε.Π.Ε.Υ.	22/01/2016
<b>AUSTRIACARD (ΚΑ)</b>	Κύρια Αγορά
ΒΕΤΑ ΧΡΗΜΑΤΙΣΤΗΡΙΑΚΗ Α.Ε.Π.Ε.Υ.	23/03/2023
ΕΥΡΟXX ΧΡΗΜΑΤΙΣΤΗΡΙΑΚΗ Α.Ε.Π.Ε.Υ.	10/06/2024
ΠΕΙΡΑΙΩΣ ΜΟΝΟΠΡΟΣΩΠΗ Α.Ε.Π.Ε.Υ.	02/08/2024
<b>AUTOHELLAS (ΚΟ)</b>	Κύρια Αγορά
ΕΥΡΟXX ΧΡΗΜΑΤΙΣΤΗΡΙΑΚΗ Α.Ε.Π.Ε.Υ.	02/07/2018
ΑΛΦΑ FINANCE ΜΟΝΟΠΡΟΣΩΠΗ ΑΕΠΕΥ	01/07/2019
<b>AVE (ΚΟ)</b>	Κύρια Αγορά
ΕΥΡΟXX ΧΡΗΜΑΤΙΣΤΗΡΙΑΚΗ Α.Ε.Π.Ε.Υ.	05/06/2020
<b>BRIQ PROPERTIES (ΚΟ)</b>	Κύρια Αγορά
ΕΥΡΟΒΑΝΚ ΕQUITIES ΜΟΝΟΠΡΟΣΩΠΗ Α.Ε.Π.Ε.Υ.	09/09/2019
ΛΕΩΝ ΔΕΠΟΛΑΣ ΧΡΗΜΑΤΙΣΤΗΡΙΑΚΗ Α.Ε.Π.Ε.Υ.	22/02/2021
ΠΕΙΡΑΙΩΣ ΜΟΝΟΠΡΟΣΩΠΗ Α.Ε.Π.Ε.Υ.	05/02/2024
<b>CENERGY HOLDINGS (ΚΑ)</b>	Κύρια Αγορά
ΕΥΡΟΒΑΝΚ ΕQUITIES ΜΟΝΟΠΡΟΣΩΠΗ Α.Ε.Π.Ε.Υ.	02/01/2016
ΑΛΦΑ FINANCE ΜΟΝΟΠΡΟΣΩΠΗ ΑΕΠΕΥ	02/01/2016
ΠΑΝΤΕΛΑΚΗΣ ΧΡΗΜΑΤΙΣΤΗΡΙΑΚΗ Α.Ε.Π.Ε.Υ.	27/12/2022
ΤΡΑΠΕΖΑ ΟΡΤΙΜΑ BANK Α.Ε.	14/03/2022
<b>CNL CAPITAL (ΚΟ)</b>	Κύρια Αγορά
MERIT ΧΡΗΜΑΤΙΣΤΗΡΙΑΚΗ Α.Ε.Π.Ε.Υ.	01/10/2018
<b>COCA-COLA HBC AG (ΚΟ)</b>	Κύρια Αγορά
ΒΕΤΑ ΧΡΗΜΑΤΙΣΤΗΡΙΑΚΗ Α.Ε.Π.Ε.Υ.	08/03/2021
ΕΘΝΙΚΗ ΧΡΗΜΑΤΙΣΤΗΡΙΑΚΗ ΜΟΝΟΠΡΟΣΩΠΗ ΑΕΠΕΥ	02/01/1900
ΠΕΙΡΑΙΩΣ ΜΟΝΟΠΡΟΣΩΠΗ Α.Ε.Π.Ε.Υ.	04/05/2015
<b>DIMAND (ΚΟ)</b>	Κύρια Αγορά
ΕΥΡΟΒΑΝΚ ΕQUITIES ΜΟΝΟΠΡΟΣΩΠΗ Α.Ε.Π.Ε.Υ.	08/08/2022
ΑΛΦΑ FINANCE ΜΟΝΟΠΡΟΣΩΠΗ ΑΕΠΕΥ	08/08/2022
ΠΑΝΤΕΛΑΚΗΣ ΧΡΗΜΑΤΙΣΤΗΡΙΑΚΗ Α.Ε.Π.Ε.Υ.	15/05/2023
<b>EUROBANK HOLDINGS (ΚΟ)</b>	Κύρια Αγορά
ΕΥΡΟΒΑΝΚ ΕQUITIES ΜΟΝΟΠΡΟΣΩΠΗ Α.Ε.Π.Ε.Υ.	01/06/2012
MERIT ΧΡΗΜΑΤΙΣΤΗΡΙΑΚΗ Α.Ε.Π.Ε.Υ.	06/11/2017
ΑΛΦΑ FINANCE ΜΟΝΟΠΡΟΣΩΠΗ ΑΕΠΕΥ	09/01/2006
ΕΘΝΙΚΗ ΧΡΗΜΑΤΙΣΤΗΡΙΑΚΗ ΜΟΝΟΠΡΟΣΩΠΗ ΑΕΠΕΥ	02/01/1900
ΕΛΛΗΝΟΑΜΕΡΙΚΑΝΙΚΗ ΧΡΗΜΑΤΙΣΤΗΡΙΑΚΗ ΑΕΠΕΥ	25/07/2014
ΛΕΩΝ ΔΕΠΟΛΑΣ ΧΡΗΜΑΤΙΣΤΗΡΙΑΚΗ Α.Ε.Π.Ε.Υ.	30/11/2018
ΠΕΙΡΑΙΩΣ ΜΟΝΟΠΡΟΣΩΠΗ Α.Ε.Π.Ε.Υ.	28/09/2009
<b>FOURLIS ΣΥΜΜΕΤΟΧΩΝ (ΚΟ)</b>	Κύρια Αγορά
ΕΥΡΟΒΑΝΚ ΕQUITIES ΜΟΝΟΠΡΟΣΩΠΗ Α.Ε.Π.Ε.Υ.	01/12/2016
ΠΕΙΡΑΙΩΣ ΜΟΝΟΠΡΟΣΩΠΗ Α.Ε.Π.Ε.Υ.	06/03/2017
<b>HELLENIC ENERGY (ΚΟ)</b>	Κύρια Αγορά
ΕΥΡΟΒΑΝΚ ΕQUITIES ΜΟΝΟΠΡΟΣΩΠΗ Α.Ε.Π.Ε.Υ.	01/11/2023
ΑΛΦΑ FINANCE ΜΟΝΟΠΡΟΣΩΠΗ ΑΕΠΕΥ	07/11/2023
ΕΛΛΗΝΟΑΜΕΡΙΚΑΝΙΚΗ ΧΡΗΜΑΤΙΣΤΗΡΙΑΚΗ ΑΕΠΕΥ	14/09/2015
ΠΕΙΡΑΙΩΣ ΜΟΝΟΠΡΟΣΩΠΗ Α.Ε.Π.Ε.Υ.	20/03/2017
<b>IDEAL HOLDINGS (ΚΟ)</b>	Κύρια Αγορά
ΕΥΡΟΒΑΝΚ ΕQUITIES ΜΟΝΟΠΡΟΣΩΠΗ Α.Ε.Π.Ε.Υ.	07/06/2021
ΠΕΙΡΑΙΩΣ ΜΟΝΟΠΡΟΣΩΠΗ Α.Ε.Π.Ε.Υ.	07/06/2021
<b>INTERCONTINENTAL (ΚΟ)</b>	Κύρια Αγορά
ΛΕΩΝ ΔΕΠΟΛΑΣ ΧΡΗΜΑΤΙΣΤΗΡΙΑΚΗ Α.Ε.Π.Ε.Υ.	03/06/2019

## Πίνακας Μετοχών Υπό Ειδική Διαπραγμάτευση

Χρεόγραφο	Κατηγορία Διαπραγμάτευσης
Ειδικός Διαπραγματευτής	Έναρξη Ειδικής Διαπραγμάτευσης
<b>INTRAKAT (ΚΟ)</b>	<b>Κύρια Αγορά</b>
ΒΕΤΑ ΧΡΗΜΑΤΙΣΤΗΡΙΑΚΗ Α.Ε.Π.Ε.Υ.	04/10/2021
ΠΑΝΤΕΛΑΚΗΣ ΧΡΗΜΑΤΙΣΤΗΡΙΑΚΗ Α.Ε.Π.Ε.Υ.	10/10/2022
<b>JUMBO (ΚΟ)</b>	<b>Κύρια Αγορά</b>
ΒΕΤΑ ΧΡΗΜΑΤΙΣΤΗΡΙΑΚΗ Α.Ε.Π.Ε.Υ.	01/02/2021
EUROBANK EQUITIES ΜΟΝΟΠΡΟΣΩΠΗ Α.Ε.Π.Ε.Υ.	25/05/2020
MERIT ΧΡΗΜΑΤΙΣΤΗΡΙΑΚΗ Α.Ε.Π.Ε.Υ.	06/11/2017
ΠΕΙΡΑΙΩΣ ΜΟΝΟΠΡΟΣΩΠΗ Α.Ε.Π.Ε.Υ.	06/03/2017
<b>LAMDA DEVELOPMENT(ΚΟ)</b>	<b>Κύρια Αγορά</b>
EUROBANK EQUITIES ΜΟΝΟΠΡΟΣΩΠΗ Α.Ε.Π.Ε.Υ.	08/12/2014
ΠΑΝΤΕΛΑΚΗΣ ΧΡΗΜΑΤΙΣΤΗΡΙΑΚΗ Α.Ε.Π.Ε.Υ.	06/11/2017
ΠΕΙΡΑΙΩΣ ΜΟΝΟΠΡΟΣΩΠΗ Α.Ε.Π.Ε.Υ.	29/06/2017
<b>METLEN ENERGY &amp; METALS (ΚΟ)</b>	<b>Κύρια Αγορά</b>
ΒΕΤΑ ΧΡΗΜΑΤΙΣΤΗΡΙΑΚΗ Α.Ε.Π.Ε.Υ.	11/04/2022
EUROBANK EQUITIES ΜΟΝΟΠΡΟΣΩΠΗ Α.Ε.Π.Ε.Υ.	20/09/2017
MERIT ΧΡΗΜΑΤΙΣΤΗΡΙΑΚΗ Α.Ε.Π.Ε.Υ.	25/02/2019
ΑΛΦΑ FINANCE ΜΟΝΟΠΡΟΣΩΠΗ ΑΕΠΕΥ	15/04/2019
ΕΘΝΙΚΗ ΧΡΗΜΑΤΙΣΤΗΡΙΑΚΗ ΜΟΝΟΠΡΟΣΩΠΗ ΑΕΠΕΥ	02/01/1900
ΠΕΙΡΑΙΩΣ ΜΟΝΟΠΡΟΣΩΠΗ Α.Ε.Π.Ε.Υ.	04/05/2015
<b>ORILINA PROPERTIES ΑΕΕΑΠ (ΚΟ)</b>	<b>Κύρια Αγορά</b>
EUROBANK EQUITIES ΜΟΝΟΠΡΟΣΩΠΗ Α.Ε.Π.Ε.Υ.	11/12/2023
ΛΕΩΝ ΔΕΠΟΛΑΣ ΧΡΗΜΑΤΙΣΤΗΡΙΑΚΗ Α.Ε.Π.Ε.Υ.	11/12/2023
<b>PERFORMANCE TECHNOLOGIES (ΚΟ)</b>	<b>Κύρια Αγορά</b>
EUROBANK EQUITIES ΜΟΝΟΠΡΟΣΩΠΗ Α.Ε.Π.Ε.Υ.	22/02/2021
ΠΑΝΤΕΛΑΚΗΣ ΧΡΗΜΑΤΙΣΤΗΡΙΑΚΗ Α.Ε.Π.Ε.Υ.	08/03/2021
<b>PREMIA (ΚΟ)</b>	<b>Κύρια Αγορά</b>
ΒΕΤΑ ΧΡΗΜΑΤΙΣΤΗΡΙΑΚΗ Α.Ε.Π.Ε.Υ.	01/06/2021
ΛΕΩΝ ΔΕΠΟΛΑΣ ΧΡΗΜΑΤΙΣΤΗΡΙΑΚΗ Α.Ε.Π.Ε.Υ.	05/12/2022
ΠΑΝΤΕΛΑΚΗΣ ΧΡΗΜΑΤΙΣΤΗΡΙΑΚΗ Α.Ε.Π.Ε.Υ.	23/12/2021
<b>PROFILE (ΚΟ)</b>	<b>Κύρια Αγορά</b>
ΠΑΝΤΕΛΑΚΗΣ ΧΡΗΜΑΤΙΣΤΗΡΙΑΚΗ Α.Ε.Π.Ε.Υ.	01/07/2019
ΤΡΑΠΕΖΑ ΟΡΤΙΜΑ BANK Α.Ε.	03/04/2023
<b>QUALITY &amp; RELIABILITY (ΚΟ)</b>	<b>Κύρια Αγορά</b>
ΤΡΑΠΕΖΑ ΟΡΤΙΜΑ BANK Α.Ε.	03/01/2023
<b>QUEST ΣΥΜΜΕΤΟΧΩΝ (ΚΟ)</b>	<b>Κύρια Αγορά</b>
ΒΕΤΑ ΧΡΗΜΑΤΙΣΤΗΡΙΑΚΗ Α.Ε.Π.Ε.Υ.	26/03/2018
EUROBANK EQUITIES ΜΟΝΟΠΡΟΣΩΠΗ Α.Ε.Π.Ε.Υ.	28/01/2019
<b>SPACE HELLAS (ΚΟ)</b>	<b>Κύρια Αγορά</b>
MERIT ΧΡΗΜΑΤΙΣΤΗΡΙΑΚΗ Α.Ε.Π.Ε.Υ.	09/12/2022
<b>TITAN CEMENT (ΚΑ)</b>	<b>Κύρια Αγορά</b>
ΒΕΤΑ ΧΡΗΜΑΤΙΣΤΗΡΙΑΚΗ Α.Ε.Π.Ε.Υ.	01/02/2021
EUROBANK EQUITIES ΜΟΝΟΠΡΟΣΩΠΗ Α.Ε.Π.Ε.Υ.	06/11/2019
ΠΕΙΡΑΙΩΣ ΜΟΝΟΠΡΟΣΩΠΗ Α.Ε.Π.Ε.Υ.	18/01/2021
<b>TRADE ESTATES ΑΕΕΑΠ (ΚΟ)</b>	<b>Κύρια Αγορά</b>
EUROBANK EQUITIES ΜΟΝΟΠΡΟΣΩΠΗ Α.Ε.Π.Ε.Υ.	10/11/2023
EUROBANK EQUITIES ΜΟΝΟΠΡΟΣΩΠΗ Α.Ε.Π.Ε.Υ.	08/11/2023
ΠΑΝΤΕΛΑΚΗΣ ΧΡΗΜΑΤΙΣΤΗΡΙΑΚΗ Α.Ε.Π.Ε.Υ.	08/11/2023
ΠΑΝΤΕΛΑΚΗΣ ΧΡΗΜΑΤΙΣΤΗΡΙΑΚΗ Α.Ε.Π.Ε.Υ.	10/11/2023
<b>VIOHALCO SA/NV (ΚΑ)</b>	<b>Κύρια Αγορά</b>
EUROBANK EQUITIES ΜΟΝΟΠΡΟΣΩΠΗ Α.Ε.Π.Ε.Υ.	04/03/2014
MERIT ΧΡΗΜΑΤΙΣΤΗΡΙΑΚΗ Α.Ε.Π.Ε.Υ.	17/03/2014
ΑΛΦΑ FINANCE ΜΟΝΟΠΡΟΣΩΠΗ ΑΕΠΕΥ	11/03/2008
<b>ΑΒΑΞ Α.Ε. (ΚΟ)</b>	<b>Κύρια Αγορά</b>
EUROBANK EQUITIES ΜΟΝΟΠΡΟΣΩΠΗ Α.Ε.Π.Ε.Υ.	14/12/2015
ΠΕΙΡΑΙΩΣ ΜΟΝΟΠΡΟΣΩΠΗ Α.Ε.Π.Ε.Υ.	01/02/2021
ΤΡΑΠΕΖΑ ΟΡΤΙΜΑ BANK Α.Ε.	04/09/2023
<b>ΑΔΜΗΕ ΣΥΜΜΕΤΟΧΩΝ Α.Ε. (ΚΟ)</b>	<b>Κύρια Αγορά</b>
EUROBANK EQUITIES ΜΟΝΟΠΡΟΣΩΠΗ Α.Ε.Π.Ε.Υ.	24/05/2021
ΕΛΛΗΝΟΑΜΕΡΙΚΑΝΙΚΗ ΧΡΗΜΑΤΙΣΤΗΡΙΑΚΗ ΑΕΠΕΥ	09/03/2020
ΠΕΙΡΑΙΩΣ ΜΟΝΟΠΡΟΣΩΠΗ Α.Ε.Π.Ε.Υ.	29/06/2017
<b>ΑΕΡΟΠΟΡΙΑ ΑΙΓΑΙΟΥ (ΚΟ)</b>	<b>Κύρια Αγορά</b>
EUROBANK EQUITIES ΜΟΝΟΠΡΟΣΩΠΗ Α.Ε.Π.Ε.Υ.	22/09/2020
<b>ΑΛΟΥΜΥΛ (ΚΟ)</b>	<b>Κύρια Αγορά</b>
ΠΕΙΡΑΙΩΣ ΜΟΝΟΠΡΟΣΩΠΗ Α.Ε.Π.Ε.Υ.	31/07/2023
<b>ΑΝΔΡΟΜΕΔΑ ΑΕΕΧ (ΚΟ)</b>	<b>Κύρια Αγορά</b>
ΒΕΤΑ ΧΡΗΜΑΤΙΣΤΗΡΙΑΚΗ Α.Ε.Π.Ε.Υ.	15/02/2021
ΤΡΑΠΕΖΑ ΟΡΤΙΜΑ BANK Α.Ε.	03/04/2023

## Πίνακας Μετοχών Υπό Ειδική Διαπραγμάτευση

Χρεόγραφο	Κατηγορία Διαπραγμάτευσης
Ειδικός Διαπραγματευτής	Έναρξη Ειδικής Διαπραγμάτευσης
<b>ΓΕΚ ΤΕΡΝΑ (ΚΟ)</b>	<b>Κύρια Αγορά</b>
ΒΕΤΑ ΧΡΗΜΑΤΙΣΤΗΡΙΑΚΗ Α.Ε.Π.Ε.Υ.	08/03/2021
ΕΥΡΟΒΑΝΚ ΕQUITIES ΜΟΝΟΠΡΟΣΩΠΗ Α.Ε.Π.Ε.Υ.	24/05/2021
ΠΕΙΡΑΙΩΣ ΜΟΝΟΠΡΟΣΩΠΗ Α.Ε.Π.Ε.Υ.	29/08/2019
<b>ΔΕΗ (ΚΟ)</b>	<b>Κύρια Αγορά</b>
ΒΕΤΑ ΧΡΗΜΑΤΙΣΤΗΡΙΑΚΗ Α.Ε.Π.Ε.Υ.	01/02/2021
ΕΥΡΟΒΑΝΚ ΕQUITIES ΜΟΝΟΠΡΟΣΩΠΗ Α.Ε.Π.Ε.Υ.	22/10/2006
MERIT ΧΡΗΜΑΤΙΣΤΗΡΙΑΚΗ Α.Ε.Π.Ε.Υ.	06/11/2017
ΑΛΦΑ FINANCE ΜΟΝΟΠΡΟΣΩΠΗ ΑΕΠΕΥ	09/01/2006
ΕΘΝΙΚΗ ΧΡΗΜΑΤΙΣΤΗΡΙΑΚΗ ΜΟΝΟΠΡΟΣΩΠΗ ΑΕΠΕΥ	02/01/1900
ΕΛΛΗΝΟΑΜΕΡΙΚΑΝΙΚΗ ΧΡΗΜΑΤΙΣΤΗΡΙΑΚΗ ΑΕΠΕΥ	01/09/2014
ΠΕΙΡΑΙΩΣ ΜΟΝΟΠΡΟΣΩΠΗ Α.Ε.Π.Ε.Υ.	28/09/2009
<b>ΔΙΕΘΝΗΣ ΑΕΡΟΛΙΜΕΝΑΣ ΑΘΗΝΩΝ(ΚΟ)</b>	<b>Κύρια Αγορά</b>
ΠΕΙΡΑΙΩΣ ΜΟΝΟΠΡΟΣΩΠΗ Α.Ε.Π.Ε.Υ.	03/06/2024
<b>ΕΘΝΙΚΗ ΤΡΑΠΕΖΑ (ΚΟ)</b>	<b>Κύρια Αγορά</b>
ΕΥΡΟΒΑΝΚ ΕQUITIES ΜΟΝΟΠΡΟΣΩΠΗ Α.Ε.Π.Ε.Υ.	22/10/2006
MERIT ΧΡΗΜΑΤΙΣΤΗΡΙΑΚΗ Α.Ε.Π.Ε.Υ.	03/09/2012
ΑΛΦΑ FINANCE ΜΟΝΟΠΡΟΣΩΠΗ ΑΕΠΕΥ	09/01/2006
ΕΘΝΙΚΗ ΧΡΗΜΑΤΙΣΤΗΡΙΑΚΗ ΜΟΝΟΠΡΟΣΩΠΗ ΑΕΠΕΥ	02/01/1900
ΕΛΛΗΝΟΑΜΕΡΙΚΑΝΙΚΗ ΧΡΗΜΑΤΙΣΤΗΡΙΑΚΗ ΑΕΠΕΥ	25/07/2014
ΛΕΩΝ ΔΕΠΟΛΑΣ ΧΡΗΜΑΤΙΣΤΗΡΙΑΚΗ Α.Ε.Π.Ε.Υ.	20/05/2015
ΠΕΙΡΑΙΩΣ ΜΟΝΟΠΡΟΣΩΠΗ Α.Ε.Π.Ε.Υ.	08/09/2008
<b>ΕΚΤΕΡ (ΚΟ)</b>	<b>Κύρια Αγορά</b>
ΒΕΤΑ ΧΡΗΜΑΤΙΣΤΗΡΙΑΚΗ Α.Ε.Π.Ε.Υ.	26/09/2022
ΕΥΡΟΒΑΝΚ ΕQUITIES ΜΟΝΟΠΡΟΣΩΠΗ Α.Ε.Π.Ε.Υ.	16/10/2017
ΛΕΩΝ ΔΕΠΟΛΑΣ ΧΡΗΜΑΤΙΣΤΗΡΙΑΚΗ Α.Ε.Π.Ε.Υ.	21/05/2018
<b>ΕΛΑΣΤΡΟΝ (ΚΟ)</b>	<b>Κύρια Αγορά</b>
ΛΕΩΝ ΔΕΠΟΛΑΣ ΧΡΗΜΑΤΙΣΤΗΡΙΑΚΗ Α.Ε.Π.Ε.Υ.	20/02/2017
<b>ΕΛΒΑΛΧΑΛΚΟΡ (ΚΟ)</b>	<b>Κύρια Αγορά</b>
ΒΕΤΑ ΧΡΗΜΑΤΙΣΤΗΡΙΑΚΗ Α.Ε.Π.Ε.Υ.	09/01/2023
ΕΥΡΟΒΑΝΚ ΕQUITIES ΜΟΝΟΠΡΟΣΩΠΗ Α.Ε.Π.Ε.Υ.	07/05/2018
ΑΛΦΑ FINANCE ΜΟΝΟΠΡΟΣΩΠΗ ΑΕΠΕΥ	07/05/2018
<b>ΕΛΛΑΚΤΩΡ (ΚΟ)</b>	<b>Κύρια Αγορά</b>
ΕΥΡΟΒΑΝΚ ΕQUITIES ΜΟΝΟΠΡΟΣΩΠΗ Α.Ε.Π.Ε.Υ.	01/06/2012
ΕΥΡΟΧΧ ΧΡΗΜΑΤΙΣΤΗΡΙΑΚΗ Α.Ε.Π.Ε.Υ.	24/09/2018
ΑΛΦΑ FINANCE ΜΟΝΟΠΡΟΣΩΠΗ ΑΕΠΕΥ	18/03/2019
ΕΘΝΙΚΗ ΧΡΗΜΑΤΙΣΤΗΡΙΑΚΗ ΜΟΝΟΠΡΟΣΩΠΗ ΑΕΠΕΥ	02/01/1900
ΠΕΙΡΑΙΩΣ ΜΟΝΟΠΡΟΣΩΠΗ Α.Ε.Π.Ε.Υ.	22/10/2018
<b>ΕΛΛΗΝ. ΧΡΗΜΑΤΙΣΤΗΡΙΑ-Χ.Α. (ΚΟ)</b>	<b>Κύρια Αγορά</b>
ΕΘΝΙΚΗ ΧΡΗΜΑΤΙΣΤΗΡΙΑΚΗ ΜΟΝΟΠΡΟΣΩΠΗ ΑΕΠΕΥ	02/01/1900
ΕΛΛΗΝΟΑΜΕΡΙΚΑΝΙΚΗ ΧΡΗΜΑΤΙΣΤΗΡΙΑΚΗ ΑΕΠΕΥ	01/09/2014
ΠΕΙΡΑΙΩΣ ΜΟΝΟΠΡΟΣΩΠΗ Α.Ε.Π.Ε.Υ.	04/05/2015
<b>ΕΛΤΟΝ (ΚΟ)</b>	<b>Κύρια Αγορά</b>
ΤΡΑΠΕΖΑ ΟΡΤΙΜΑ BANK Α.Ε.	30/01/2023
<b>ΕΥΔΑΠ (ΚΟ)</b>	<b>Κύρια Αγορά</b>
ΕΥΡΟΒΑΝΚ ΕQUITIES ΜΟΝΟΠΡΟΣΩΠΗ Α.Ε.Π.Ε.Υ.	10/06/2019
ΑΛΦΑ FINANCE ΜΟΝΟΠΡΟΣΩΠΗ ΑΕΠΕΥ	27/01/2020
<b>ΕΥΡΩΣΥΜΒΟΥΛΟΙ (ΚΟ)</b>	<b>Κύρια Αγορά</b>
ΕΥΡΟΒΑΝΚ ΕQUITIES ΜΟΝΟΠΡΟΣΩΠΗ Α.Ε.Π.Ε.Υ.	22/07/2014
ΤΡΑΠΕΖΑ ΟΡΤΙΜΑ BANK Α.Ε.	01/02/2023
<b>ΙΝΤΕΡΓΟΥΝΤ-ΕΥΛΕΜΠΟΡΙΑ (ΚΟ)</b>	<b>Κύρια Αγορά</b>
ΕΥΡΟΒΑΝΚ ΕQUITIES ΜΟΝΟΠΡΟΣΩΠΗ Α.Ε.Π.Ε.Υ.	05/07/2021
ΠΑΝΤΕΛΑΚΗΣ ΧΡΗΜΑΤΙΣΤΗΡΙΑΚΗ Α.Ε.Π.Ε.Υ.	01/07/2021
<b>ΙΝΤΕΡΛΑΪΦ (ΚΟ)</b>	<b>Κύρια Αγορά</b>
ΠΕΙΡΑΙΩΣ ΜΟΝΟΠΡΟΣΩΠΗ Α.Ε.Π.Ε.Υ.	22/01/2024
<b>ΚΛΟΥΚΙΝΑΣ - ΛΑΠΠΑΣ (ΚΟ)</b>	<b>Κύρια Αγορά</b>
ΤΡΑΠΕΖΑ ΟΡΤΙΜΑ BANK Α.Ε.	02/01/2023
<b>ΚΛΩΣΤ/ΡΓΙΑ ΝΑΥΠΛΑΚΤΟΥ (ΚΟ)</b>	<b>Κύρια Αγορά</b>
ΤΡΑΠΕΖΑ ΟΡΤΙΜΑ BANK Α.Ε.	29/01/2024
<b>ΚΡΙ - ΚΡΙ (ΚΟ)</b>	<b>Κύρια Αγορά</b>
ΕΥΡΟΒΑΝΚ ΕQUITIES ΜΟΝΟΠΡΟΣΩΠΗ Α.Ε.Π.Ε.Υ.	07/05/2018
ΠΕΙΡΑΙΩΣ ΜΟΝΟΠΡΟΣΩΠΗ Α.Ε.Π.Ε.Υ.	11/12/2023
<b>ΛΑΜΨΑ (ΚΟ)</b>	<b>Κύρια Αγορά</b>
ΛΕΩΝ ΔΕΠΟΛΑΣ ΧΡΗΜΑΤΙΣΤΗΡΙΑΚΗ Α.Ε.Π.Ε.Υ.	16/01/2017
<b>ΜΟΤΟΔΥΝΑΜΙΚΗ (ΚΟ)</b>	<b>Κύρια Αγορά</b>
ΑΛΦΑ FINANCE ΜΟΝΟΠΡΟΣΩΠΗ ΑΕΠΕΥ	12/08/2024
ΤΡΑΠΕΖΑ ΟΡΤΙΜΑ BANK Α.Ε.	25/08/2023

## Πίνακας Μετοχών Υπό Ειδική Διαπραγμάτευση

Χρεόγραφο	Κατηγορία Διαπραγμάτευσης
Ειδικός Διαπραγματευτής	Έναρξη Ειδικής Διαπραγμάτευσης
<b>ΜΟΤΟΡ ΟΙΛ (ΚΟ)</b>	<b>Κύρια Αγορά</b>
ΒΕΤΑ ΧΡΗΜΑΤΙΣΤΗΡΙΑΚΗ Α.Ε.Π.Ε.Υ.	08/03/2021
ΕΥΡΟΒΑΝΚ ΕQUITIES ΜΟΝΟΠΡΟΣΩΠΗ Α.Ε.Π.Ε.Υ.	22/10/2006
MERIT ΧΡΗΜΑΤΙΣΤΗΡΙΑΚΗ Α.Ε.Π.Ε.Υ.	25/02/2019
ΕΘΝΙΚΗ ΧΡΗΜΑΤΙΣΤΗΡΙΑΚΗ ΜΟΝΟΠΡΟΣΩΠΗ ΑΕΠΕΥ	02/01/1900
ΛΕΩΝ ΔΕΠΟΛΑΣ ΧΡΗΜΑΤΙΣΤΗΡΙΑΚΗ Α.Ε.Π.Ε.Υ.	01/04/2019
ΠΕΙΡΑΙΩΣ ΜΟΝΟΠΡΟΣΩΠΗ Α.Ε.Π.Ε.Υ.	04/05/2015
<b>ΜΠΛΕ ΚΕΔΡΟΣ (ΚΟ)</b>	<b>Κύρια Αγορά</b>
ΤΡΑΠΕΖΑ ΟΡΤΙΜΑ BANK Α.Ε.	16/10/2023
ΤΡΑΠΕΖΑ ΟΡΤΙΜΑ BANK Α.Ε.	08/11/2023
<b>ΝΟΒΑ ΠΡΟΠΕΡΤΥ ΑΕΕΑΠ (ΚΟ)</b>	<b>Κύρια Αγορά</b>
ΑΛΦΑ FINANCE ΜΟΝΟΠΡΟΣΩΠΗ ΑΕΠΕΥ	05/06/2024
ΠΕΙΡΑΙΩΣ ΜΟΝΟΠΡΟΣΩΠΗ Α.Ε.Π.Ε.Υ.	05/06/2024
<b>ΟΛΠ (ΚΟ)</b>	<b>Κύρια Αγορά</b>
ΕΥΡΟΒΑΝΚ ΕQUITIES ΜΟΝΟΠΡΟΣΩΠΗ Α.Ε.Π.Ε.Υ.	06/02/2019
<b>ΟΠΑΠ (ΚΟ)</b>	<b>Κύρια Αγορά</b>
ΕΥΡΟΒΑΝΚ ΕQUITIES ΜΟΝΟΠΡΟΣΩΠΗ Α.Ε.Π.Ε.Υ.	22/10/2006
MERIT ΧΡΗΜΑΤΙΣΤΗΡΙΑΚΗ Α.Ε.Π.Ε.Υ.	20/03/2017
ΑΛΦΑ FINANCE ΜΟΝΟΠΡΟΣΩΠΗ ΑΕΠΕΥ	09/01/2006
ΕΘΝΙΚΗ ΧΡΗΜΑΤΙΣΤΗΡΙΑΚΗ ΜΟΝΟΠΡΟΣΩΠΗ ΑΕΠΕΥ	02/01/1900
ΕΛΛΗΝΟΑΜΕΡΙΚΑΝΙΚΗ ΧΡΗΜΑΤΙΣΤΗΡΙΑΚΗ ΑΕΠΕΥ	25/07/2014
ΠΕΙΡΑΙΩΣ ΜΟΝΟΠΡΟΣΩΠΗ Α.Ε.Π.Ε.Υ.	04/05/2015
<b>ΟΤΕ (ΚΟ)</b>	<b>Κύρια Αγορά</b>
ΕΥΡΟΒΑΝΚ ΕQUITIES ΜΟΝΟΠΡΟΣΩΠΗ Α.Ε.Π.Ε.Υ.	22/10/2006
MERIT ΧΡΗΜΑΤΙΣΤΗΡΙΑΚΗ Α.Ε.Π.Ε.Υ.	20/03/2017
ΑΛΦΑ FINANCE ΜΟΝΟΠΡΟΣΩΠΗ ΑΕΠΕΥ	09/01/2006
ΕΘΝΙΚΗ ΧΡΗΜΑΤΙΣΤΗΡΙΑΚΗ ΜΟΝΟΠΡΟΣΩΠΗ ΑΕΠΕΥ	02/01/1900
ΕΛΛΗΝΟΑΜΕΡΙΚΑΝΙΚΗ ΧΡΗΜΑΤΙΣΤΗΡΙΑΚΗ ΑΕΠΕΥ	25/07/2014
ΛΕΩΝ ΔΕΠΟΛΑΣ ΧΡΗΜΑΤΙΣΤΗΡΙΑΚΗ Α.Ε.Π.Ε.Υ.	20/04/2015
ΠΕΙΡΑΙΩΣ ΜΟΝΟΠΡΟΣΩΠΗ Α.Ε.Π.Ε.Υ.	08/09/2008
<b>ΠΑΠΟΥΤΣΑΝΗΣ (ΚΟ)</b>	<b>Κύρια Αγορά</b>
ΒΕΤΑ ΧΡΗΜΑΤΙΣΤΗΡΙΑΚΗ Α.Ε.Π.Ε.Υ.	25/11/2013
ΑΛΦΑ FINANCE ΜΟΝΟΠΡΟΣΩΠΗ ΑΕΠΕΥ	19/11/2018
<b>ΠΕΙΡΑΙΩΣ FINANCIAL HOLD (ΚΟ)</b>	<b>Κύρια Αγορά</b>
ΕΥΡΟΒΑΝΚ ΕQUITIES ΜΟΝΟΠΡΟΣΩΠΗ Α.Ε.Π.Ε.Υ.	22/10/2006
ΕΥΡΟΧΧ ΧΡΗΜΑΤΙΣΤΗΡΙΑΚΗ Α.Ε.Π.Ε.Υ.	15/02/2016
MERIT ΧΡΗΜΑΤΙΣΤΗΡΙΑΚΗ Α.Ε.Π.Ε.Υ.	16/09/2013
ΑΛΦΑ FINANCE ΜΟΝΟΠΡΟΣΩΠΗ ΑΕΠΕΥ	15/04/2019
ΕΘΝΙΚΗ ΧΡΗΜΑΤΙΣΤΗΡΙΑΚΗ ΜΟΝΟΠΡΟΣΩΠΗ ΑΕΠΕΥ	02/01/1900
ΕΛΛΗΝΟΑΜΕΡΙΚΑΝΙΚΗ ΧΡΗΜΑΤΙΣΤΗΡΙΑΚΗ ΑΕΠΕΥ	25/07/2014
ΛΕΩΝ ΔΕΠΟΛΑΣ ΧΡΗΜΑΤΙΣΤΗΡΙΑΚΗ Α.Ε.Π.Ε.Υ.	30/11/2018
ΠΕΙΡΑΙΩΣ ΜΟΝΟΠΡΟΣΩΠΗ Α.Ε.Π.Ε.Υ.	16/02/2009
<b>ΠΕΤΡΟΠΟΥΛΟΣ ΠΕΤΡΟΣ (ΚΟ)</b>	<b>Κύρια Αγορά</b>
ΕΥΡΟΒΑΝΚ ΕQUITIES ΜΟΝΟΠΡΟΣΩΠΗ Α.Ε.Π.Ε.Υ.	01/04/2019
ΠΑΝΤΕΛΑΚΗΣ ΧΡΗΜΑΤΙΣΤΗΡΙΑΚΗ Α.Ε.Π.Ε.Υ.	16/03/2020
<b>ΠΛΑΣΤΙΚΑ ΘΡΑΚΗΣ (ΚΟ)</b>	<b>Κύρια Αγορά</b>
ΑΛΦΑ FINANCE ΜΟΝΟΠΡΟΣΩΠΗ ΑΕΠΕΥ	26/03/2018
ΛΕΩΝ ΔΕΠΟΛΑΣ ΧΡΗΜΑΤΙΣΤΗΡΙΑΚΗ Α.Ε.Π.Ε.Υ.	28/03/2024
ΠΕΙΡΑΙΩΣ ΜΟΝΟΠΡΟΣΩΠΗ Α.Ε.Π.Ε.Υ.	02/04/2024
<b>ΡΕΒΟΙΑ (ΚΟ)</b>	<b>Κύρια Αγορά</b>
ΒΕΤΑ ΧΡΗΜΑΤΙΣΤΗΡΙΑΚΗ Α.Ε.Π.Ε.Υ.	26/06/2023
ΤΡΑΠΕΖΑ ΟΡΤΙΜΑ BANK Α.Ε.	15/04/2024
<b>ΣΑΡΑΝΤΗΣ ΓΡ. (ΚΟ)</b>	<b>Κύρια Αγορά</b>
ΒΕΤΑ ΧΡΗΜΑΤΙΣΤΗΡΙΑΚΗ Α.Ε.Π.Ε.Υ.	14/05/2012
ΕΥΡΟΒΑΝΚ ΕQUITIES ΜΟΝΟΠΡΟΣΩΠΗ Α.Ε.Π.Ε.Υ.	24/10/2016
ΠΕΙΡΑΙΩΣ ΜΟΝΟΠΡΟΣΩΠΗ Α.Ε.Π.Ε.Υ.	02/04/2024
<b>ΣΙΔΑΜΑ ΜΕΤΑΛΛΟΥΡΓΙΚΗ (ΚΟ)</b>	<b>Κύρια Αγορά</b>
ΤΡΑΠΕΖΑ ΟΡΤΙΜΑ BANK Α.Ε.	25/05/2023
<b>ΤΕΡΝΑ ΕΝΕΡΓΕΙΑΚΗ (ΚΟ)</b>	<b>Κύρια Αγορά</b>
ΕΥΡΟΒΑΝΚ ΕQUITIES ΜΟΝΟΠΡΟΣΩΠΗ Α.Ε.Π.Ε.Υ.	24/05/2021
ΠΕΙΡΑΙΩΣ ΜΟΝΟΠΡΟΣΩΠΗ Α.Ε.Π.Ε.Υ.	09/12/2019
<b>ΤΕΧΝΙΚΗ ΟΛΥΜΠΙΑΚΗ (ΚΟ)</b>	<b>Κύρια Αγορά</b>
ΒΕΤΑ ΧΡΗΜΑΤΙΣΤΗΡΙΑΚΗ Α.Ε.Π.Ε.Υ.	04/04/2022
ΤΡΑΠΕΖΑ ΟΡΤΙΜΑ BANK Α.Ε.	05/07/2023
<b>ΤΖΙΡΑΚΙΑΝ ΠΡΟΦΙΛ (ΚΟ)</b>	<b>Κύρια Αγορά</b>
ΛΕΩΝ ΔΕΠΟΛΑΣ ΧΡΗΜΑΤΙΣΤΗΡΙΑΚΗ Α.Ε.Π.Ε.Υ.	19/07/2021

## Πίνακας Μετοχών Υπό Ειδική Διαπραγμάτευση

Χρεόγραφο	Κατηγορία Διαπραγμάτευσης
Ειδικός Διαπραγματευτής	Έναρξη Ειδικής Διαπραγμάτευσης
<b>ΤΡΑΠΕΖΑ ΟΡΤΙΜΑ BANK (ΚΟ)</b>	<b>Κύρια Αγορά</b>
EUROBANK EQUITIES ΜΟΝΟΠΡΟΣΩΠΗ Α.Ε.Π.Ε.Υ.	11/12/2023
ΑΛΦΑ FINANCE ΜΟΝΟΠΡΟΣΩΠΗ ΑΕΠΕΥ	12/12/2023
ΤΡΑΠΕΖΑ ΟΡΤΙΜΑ BANK Α.Ε.	06/11/2023

## Γνωστοποιήσεις Συναλλαγών - Κατάλογος Υπόχρεων Προσώπων

Ημερομηνία Υποβολής [1]	Επωνυμία	Λόγος Υποβολής [2]	Υπόχρεος	Ιδιότητα Υποχρέου	Σχέση με τον Υπόχρεο	Ημερομηνία Συναλλαγής	Αγορά	Όγκος Συναλλαγών	Αξία Συναλλαγών	Φύση Συναλλαγής [3]	Είδος Χρηματικού μέσου	Παρατηρήσεις [4]
20/08/2024	ΠΕΙΡΑΙΩΣ FINANCIAL HOLDINGS A.E.	A	ΕΜΜΑΝΟΥΗΛ ΑΛΕΞΑΝΔΡΟΣ	ΓΕΝΙΚΟΣ ΔΙΕΥΘΥΝΤΗΣ ΤΗΣ ΤΡΑΠΕΖΑΣ ΠΕΙΡΑΙΩΣ	Ο ίδιος	14/08/2024	ΑΞΙΩΝ ΧΑ	2,050	8,023.70	Π	Μετοχή	1

## Σημειώσεις Γνωστοποιήσεων Συναλλαγών

Για περισσότερες πληροφορίες επί των γνωστοποιήσεων συναλλαγών επισκεφτείτε την ιστοσελίδα <http://athexgroup.gr/el/web/guest/companies-info-trade-notifications>

[1] - Η Ημερομηνία Υποβολής αφορά την Ημερομηνία που η Γνωστοποίηση παρελήφθη από το Χ.Α.

[2] - Λόγος Υποβολής: Α: Πρόσωπο που ασκεί Διευθυντικά καθήκοντα, Β: Πρόσωπο που έχει στενό δεσμό με πρόσωπο που ασκεί Διευθυντικά καθήκοντα.

[3] - Φύση Συναλλαγής: Α: Αγορά, Π: Πώληση.

[4] - Παρατηρήσεις: 1 - Λόγω Συμμετοχής σε ΑΜΚ, 2 - Λόγω Εξάσκησης Δικαιώματος Προαίρεσης αγοράς μετοχών που παρέχεται στο προσωπικό, 3 - Λόγω Δωρεάς, 4 - Λόγω Συγχώνευσης ή Διάσπασης κλπ, 5 - Λόγω Μετατροπής ή Ανταλλαγής Ομολογιών, 6 - Ανταλλαγή λόγω Προαιρετικής Δημόσιας Πρότασης.



Υποκείμενη Αγορά				Αγορά Παραγώγων													
Ανωτ Τιμή	Κατωτ Τιμή	Τιμή κλεισ.	Μεταβ.	Μήνας Παράδοσης	Ανοιγμα	Ανωτ Τιμή	Κατωτ Τιμή	Τελ Τιμή	Τιμή κλεισ.	Τελευταία ζήτηση	Τελευταία προσφορά	Τιμή Εκκαθάρισης*	Υψηλό ζωής	Χαμηλό ζωής	Πράξεις	Όγκος	Ανοικτές θέσεις
<b>FTSE/X.A. Large Cap</b>				(Μονάδα Διαπραγμάτευσης: 1 Μονάδα Δείκτη x 2€, Χρηματικός Διακανονισμός)													
3,499.78	3,457.40	3,467.31	-0.69%	Σεπτέμβριος 2024	3,500.00	3,500.00	3,459.00	3,470.00	3,470.00	---	---	---	3,600.75	---	142	535	3,495
				Οκτώβριος 2024	3,497.50	3,500.00	3,464.75	3,475.00	3,475.00	---	---	---	3,509.75	---	34	170	69
				Νοέμβριος 2024	---	---	---	---	3,508.25	---	---	---	---	---	---	---	---
				Δεκέμβριος 2024	---	---	---	---	3,515.00	---	---	---	---	---	---	---	---
				Μάρτιος 2025	---	---	---	---	3,532.75	---	---	---	---	---	---	---	---
				Ιούνιος 2025	---	---	---	---	3,550.50	---	---	---	---	---	---	---	---
<b>FTSE/X.A. Τράπεζες</b>				(Μονάδα Διαπραγμάτευσης: 1 Μονάδα Δείκτη x 15€, Χρηματικός Διακανονισμός)													
1,278.89	1,255.44	1,260.27	-1.12%	Σεπτέμβριος 2024	---	---	---	---	1,248.75	---	---	---	1,332.75	---	---	---	1,254
				Δεκέμβριος 2024	---	---	---	---	1,283.25	---	---	---	---	---	---	---	---
				Μάρτιος 2025	---	---	---	---	1,289.75	---	---	---	---	---	---	---	---
				Ιούνιος 2025	---	---	---	---	1,296.25	---	---	---	---	---	---	---	---
<b>MSCI GREECE REBASED</b>				(Μονάδα Διαπραγμάτευσης: 1 Μονάδα Δείκτη x 2€, Χρηματικός Διακανονισμός)													
5,511.05	5,430.05	5,444.48	-0.92%	Σεπτέμβριος 2024	---	---	---	---	5,363.50	---	---	---	5,516.00	---	---	---	3
				Οκτώβριος 2024	---	---	---	---	5,415.50	---	---	---	5,515.50	---	---	---	10
				Νοέμβριος 2024	---	---	---	---	5,416.00	---	---	---	5,516.00	---	---	---	10
				Δεκέμβριος 2024	---	---	---	---	5,532.75	---	---	---	---	---	---	---	---
				Ιανουάριος 2025	---	---	---	---	5,541.25	---	---	---	---	---	---	---	---
				Φεβρουάριος 2025	---	---	---	---	5,552.00	---	---	---	---	---	---	---	---
				Μάρτιος 2025	---	---	---	---	5,560.50	---	---	---	---	---	---	---	---
				Ιούνιος 2025	---	---	---	---	5,588.25	---	---	---	---	---	---	---	---

Σημειώσεις Παραγώγων

Τις τιμές εκκαθάρισης και τις τελικές ανοικτές θέσεις μπορείτε να τις ανακτήσετε στο ακόλουθο path <http://www.helex.gr/el/web/guest/statistics-end-of-day-derivatives>

Υποκείμενη Αγορά				Αγορά Παραγώγων													
Ανωτ Τιμή	Κατωτ Τιμή	Τιμή κλεισ.	Μεταβ.	Μήνας Παράδοσης	Άνοιγμα	Ανωτ Τιμή	Κατωτ Τιμή	Τελ Τιμή	Τιμή κλεισ.	Τελευταία ζήτηση	Τελευταία προσφορά	Τιμή Εκκαθάρισης*	Υψηλό ζωής	Χαμηλό ζωής	Πράξεις	Όγκος	Ανοικτές θέσεις
(Μέγεθος Συμβολαίου: 100 Χρεόγραφα, Φυσική Παράδοση)																	
<b>ALPHA ΥΠΗΡΕΣΙΩΝ ΣΥΜΜ (ΚΟ)</b>				Σεπτέμβριος 2024	1.61	1.61	1.58	1.59	1.59	---	---	---	1.79	---	108	3,698	155,453
1.606	1.577	1.583	-0.75%	Δεκέμβριος 2024	---	---	---	---	1.62	---	---	---	1.73	---	---	---	244
				Μάρτιος 2025	---	---	---	---	1.61	---	---	---	---	---	---	---	---
				Ιούνιος 2025	---	---	---	---	1.62	---	---	---	---	---	---	---	---
(Μέγεθος Συμβολαίου: 100 Χρεόγραφα, Φυσική Παράδοση)																	
<b>AUTOHELLAS (ΚΟ)</b>				Σεπτέμβριος 2024	11.42	11.42	11.42	11.42	11.42	---	---	---	12.13	---	1	1	150
11.32	11.08	11.32	2.35%	Δεκέμβριος 2024	---	---	---	---	11.14	---	---	---	---	---	---	---	---
				Μάρτιος 2025	---	---	---	---	11.19	---	---	---	---	---	---	---	---
				Ιούνιος 2025	---	---	---	---	11.25	---	---	---	---	---	---	---	---
(Μέγεθος Συμβολαίου: 100 Χρεόγραφα, Φυσική Παράδοση)																	
<b>CENERGY HOLDINGS (ΚΑ)</b>				Σεπτέμβριος 2024	9.89	10.05	9.86	10.00	10.00	---	---	---	10.05	---	43	109	3,652
10.06	9.77	10.06	2.65%	Δεκέμβριος 2024	---	---	---	---	9.87	---	---	---	---	---	---	---	---
				Μάρτιος 2025	---	---	---	---	9.92	---	---	---	---	---	---	---	---
				Ιούνιος 2025	---	---	---	---	9.97	---	---	---	---	---	---	---	---
(Μέγεθος Συμβολαίου: 100 Χρεόγραφα, Φυσική Παράδοση)																	
<b>COCA-COLA HBC AG (ΚΟ)</b>				Σεπτέμβριος 2024	31.93	32.05	31.93	32.05	32.05	---	---	---	33.61	---	4	17	164
32.1	31.6	31.66	-1.92%	Δεκέμβριος 2024	---	---	---	---	32.50	---	---	---	---	---	---	---	---
				Μάρτιος 2025	---	---	---	---	32.66	---	---	---	---	---	---	---	---
				Ιούνιος 2025	---	---	---	---	32.83	---	---	---	---	---	---	---	---
(Μέγεθος Συμβολαίου: 100 Χρεόγραφα, Φυσική Παράδοση)																	
<b>EUROBANK HOLDINGS (ΚΟ)</b>				Σεπτέμβριος 2024	2.03	2.03	1.99	2.00	2.00	---	---	---	2.19	---	45	562	16,173
2.03	1.99	2.005	-0.74%	Δεκέμβριος 2024	---	---	---	---	2.12	---	---	---	2.28	---	---	---	5
				Μάρτιος 2025	---	---	---	---	2.04	---	---	---	---	---	---	---	---
				Ιούνιος 2025	---	---	---	---	2.05	---	---	---	---	---	---	---	---
(Μέγεθος Συμβολαίου: 100 Χρεόγραφα, Φυσική Παράδοση)																	
<b>FOURLIS ΣΥΜΜΕΤΟΧΩΝ (ΚΟ)</b>				Σεπτέμβριος 2024	---	---	---	---	3.81	---	---	---	4.19	---	---	---	1,137
3.8	3.75	3.75	-1.19%	Δεκέμβριος 2024	---	---	---	---	3.82	---	---	---	---	---	---	---	---
				Μάρτιος 2025	---	---	---	---	3.84	---	---	---	---	---	---	---	---
				Ιούνιος 2025	---	---	---	---	3.86	---	---	---	---	---	---	---	---
(Μέγεθος Συμβολαίου: 100 Χρεόγραφα, Φυσική Παράδοση)																	
<b>HELLENIQ ENERGY (ΚΟ)</b>				Σεπτέμβριος 2024	7.21	7.21	7.13	7.13	7.13	---	---	---	8.40	---	3	10	5,816
7.2	7.09	7.095	0.07%	Δεκέμβριος 2024	---	---	---	---	7.14	---	---	---	---	---	---	---	---
				Μάρτιος 2025	---	---	---	---	7.17	---	---	---	---	---	---	---	---
				Ιούνιος 2025	---	---	---	---	7.21	---	---	---	---	---	---	---	---

**Σημειώσεις Παραγώγων**

Τις τιμές εκκαθάρισης και τις τελικές ανοικτές θέσεις μπορείτε να τις ανακτήσετε στο ακόλουθο path <http://www.helex.gr/el/web/guest/statistics-end-of-day-derivatives>

Υποκείμενη Αγορά				Αγορά Παραγώγων										Ανοικτές θέσεις			
Ανωτ Τιμή	Κατωτ Τιμή	Τιμή κλεισ.	Μεταβ.	Μήνας Παράδοσης	Άνοιγμα	Ανωτ Τιμή	Κατωτ Τιμή	Τελ Τιμή	Τιμή κλεισ.	Τελευταία ζήτηση	Τελευταία προσφορά	Τιμή Εκκαθάρισης*	Υψηλό ζωής	Χαμηλό ζωής	Πράξεις	Όγκος	Ανοικτές θέσεις
(Μέγεθος Συμβολαίου: 102 Χρεόγραφα, Φυσική Παράδοση)																	
<b>INTRACOM HOLDINGS (ΚΟ)</b>				Σεπτέμβριος 2024	3.21	3.21	3.19	3.21	3.21	---	---	---	3.55	2.80	13	139	7,462
3.265	3.17	3.18	-0.93%	Δεκέμβριος 2024	---	---	---	---	3.23	---	---	---	---	---	---	---	---
				Μάρτιος 2025	---	---	---	---	3.25	---	---	---	---	---	---	---	---
				Ιούνιος 2025	---	---	---	---	3.26	---	---	---	---	---	---	---	---
(Μέγεθος Συμβολαίου: 100 Χρεόγραφα, Φυσική Παράδοση)																	
<b>INTRAKAT (ΚΟ)</b>				Σεπτέμβριος 2024	5.12	5.16	5.08	5.13	5.13	---	---	---	5.24	---	10	29	2,384
5.22	5.07	5.17	-0.38%	Δεκέμβριος 2024	---	---	---	---	5.23	---	---	---	---	---	---	---	---
				Μάρτιος 2025	---	---	---	---	5.25	---	---	---	---	---	---	---	---
				Ιούνιος 2025	---	---	---	---	5.28	---	---	---	---	---	---	---	---
(Μέγεθος Συμβολαίου: 100 Χρεόγραφα, Φυσική Παράδοση)																	
<b>JUMBO (ΚΟ)</b>				Σεπτέμβριος 2024	23.09	23.09	22.82	22.85	22.85	---	---	---	26.97	---	33	60	360
23.48	22.7	22.7	-1.48%	Δεκέμβριος 2024	---	---	---	---	23.20	---	---	---	---	---	---	---	---
				Μάρτιος 2025	---	---	---	---	23.31	---	---	---	---	---	---	---	---
				Ιούνιος 2025	---	---	---	---	23.43	---	---	---	---	---	---	---	---
(Μέγεθος Συμβολαίου: 100 Χρεόγραφα, Φυσική Παράδοση)																	
<b>LAMDA DEVELOPMENT(ΚΟ)</b>				Σεπτέμβριος 2024	7.11	7.11	7.08	7.08	7.08	---	---	---	7.68	---	5	25	6,014
7.11	7.02	7.09	0.57%	Δεκέμβριος 2024	---	---	---	---	7.10	---	---	---	---	---	---	---	---
				Μάρτιος 2025	---	---	---	---	7.13	---	---	---	---	---	---	---	---
				Ιούνιος 2025	---	---	---	---	7.17	---	---	---	---	---	---	---	---
(Μέγεθος Συμβολαίου: 100 Χρεόγραφα, Φυσική Παράδοση)																	
<b>METLEN ENERGY &amp; METALS (ΚΟ)</b>				Σεπτέμβριος 2024	34.80	34.82	34.06	34.32	34.32	---	---	---	38.35	---	29	133	4,261
34.68	33.92	34.2	-0.87%	Δεκέμβριος 2024	---	---	---	---	35.04	---	---	36.20	---	---	---	---	65
				Μάρτιος 2025	---	---	---	---	34.91	---	---	---	---	---	---	---	---
				Ιούνιος 2025	---	---	---	---	35.08	---	---	---	---	---	---	---	---
(Μέγεθος Συμβολαίου: 100 Χρεόγραφα, Φυσική Παράδοση)																	
<b>MIG (ΚΟ)</b>				Σεπτέμβριος 2024	---	---	---	---	3.57	---	---	---	3.94	---	---	---	88
3.61	3.47	3.5	-1.69%	Δεκέμβριος 2024	---	---	---	---	3.58	---	---	---	---	---	---	---	---
				Μάρτιος 2025	---	---	---	---	3.60	---	---	---	---	---	---	---	---
				Ιούνιος 2025	---	---	---	---	3.62	---	---	---	---	---	---	---	---
(Μέγεθος Συμβολαίου: 100 Χρεόγραφα, Φυσική Παράδοση)																	
<b>QUEST ΣΥΜΜΕΤΟΧΩΝ (ΚΟ)</b>				Σεπτέμβριος 2024	---	---	---	---	5.24	---	---	---	5.38	---	---	---	183
5.29	5.25	5.25	-0.57%	Δεκέμβριος 2024	---	---	---	---	5.32	---	---	---	---	---	---	---	---
				Μάρτιος 2025	---	---	---	---	5.34	---	---	---	---	---	---	---	---
				Ιούνιος 2025	---	---	---	---	5.37	---	---	---	---	---	---	---	---

**Σημειώσεις Παραγώγων**

Τις τιμές εκκαθάρισης και τις τελικές ανοικτές θέσεις μπορείτε να τις ανακτήσετε στο ακόλουθο path <http://www.helex.gr/el/web/guest/statistics-end-of-day-derivatives>

Υποκείμενη Αγορά				Αγορά Παραγώγων										Ανοικτές θέσεις			
Ανωτ Τιμή	Κατωτ Τιμή	Τιμή κλεισ.	Μεταβ.	Μήνας Παράδοσης	Άνοιγμα	Ανωτ Τιμή	Κατωτ Τιμή	Τελ Τιμή	Τιμή κλεισ.	Τελευταία ζήτηση	Τελευταία προσφορά	Τιμή Εκκαθάρισης*	Υψηλό ζωής	Χαμηλό ζωής	Πράξεις	Όγκος	Ανοικτές θέσεις
(Μέγεθος Συμβολαίου: 100 Χρεόγραφα, Φυσική Παράδοση)																	
<b>ΤΙΤΑΝ CEMENT (ΚΑ)</b>				Σεπτέμβριος 2024	32.70	32.80	32.58	32.69	32.69	---	---	---	33.00	---	13	65	403
32.85	32	32.85	1.55%	Δεκέμβριος 2024	---	---	---	---	32.57	---	---	---	---	---	---	---	---
				Μάρτιος 2025	---	---	---	---	32.73	---	---	---	---	---	---	---	---
				Ιούνιος 2025	---	---	---	---	32.90	---	---	---	---	---	---	---	---
(Μέγεθος Συμβολαίου: 100 Χρεόγραφα, Φυσική Παράδοση)																	
<b>ΒΙΟΗΑΛCO SA/NV (ΚΑ)</b>				Σεπτέμβριος 2024	5.69	5.74	5.64	5.74	5.74	---	---	---	6.50	---	14	33	4,243
5.74	5.64	5.72	0.35%	Δεκέμβριος 2024	---	---	---	---	5.74	---	---	6.10	---	---	---	---	125
				Μάρτιος 2025	---	---	---	---	5.77	---	---	---	---	---	---	---	---
				Ιούνιος 2025	---	---	---	---	5.80	---	---	---	---	---	---	---	---
(Μέγεθος Συμβολαίου: 100 Χρεόγραφα, Φυσική Παράδοση)																	
<b>ΑΒΑΞ Α.Ε. (ΚΟ)</b>				Σεπτέμβριος 2024	1.39	1.39	1.37	1.38	1.38	---	---	---	1.49	---	9	100	736
1.406	1.384	1.404	0.86%	Δεκέμβριος 2024	---	---	---	---	1.40	---	---	---	---	---	---	---	---
				Μάρτιος 2025	---	---	---	---	1.41	---	---	---	---	---	---	---	---
				Ιούνιος 2025	---	---	---	---	1.42	---	---	---	---	---	---	---	---
(Μέγεθος Συμβολαίου: 100 Χρεόγραφα, Φυσική Παράδοση)																	
<b>ΑΔΜΗΕ ΣΥΜΜΕΤΟΧΩΝ Α.Ε. (ΚΟ)</b>				Σεπτέμβριος 2024	2.04	2.06	2.04	2.06	2.06	---	---	---	2.39	---	4	17	21,983
2.14	2.09	2.125	0.71%	Δεκέμβριος 2024	---	---	---	---	2.12	---	---	---	---	---	---	---	---
				Μάρτιος 2025	---	---	---	---	2.14	---	---	---	---	---	---	---	---
				Ιούνιος 2025	---	---	---	---	2.15	---	---	---	---	---	---	---	---
(Μέγεθος Συμβολαίου: 100 Χρεόγραφα, Φυσική Παράδοση)																	
<b>ΑΕΡΟΠΟΡΙΑ ΑΙΓΑΙΟΥ (ΚΟ)</b>				Σεπτέμβριος 2024	10.83	10.83	10.75	10.78	10.78	---	---	---	12.49	---	22	87	3,397
10.82	10.68	10.77	0.65%	Δεκέμβριος 2024	---	---	---	---	10.91	---	---	12.12	---	---	---	---	138
				Μάρτιος 2025	---	---	---	---	10.83	---	---	---	---	---	---	---	---
				Ιούνιος 2025	---	---	---	---	10.88	---	---	---	---	---	---	---	---
(Μέγεθος Συμβολαίου: 100 Χρεόγραφα, Φυσική Παράδοση)																	
<b>ΓΕΚ ΤΕΡΝΑ (ΚΟ)</b>				Σεπτέμβριος 2024	---	---	---	---	17.55	---	---	---	18.27	---	---	---	11,867
17.66	17.4	17.56	0.34%	Δεκέμβριος 2024	17.52	17.52	17.52	17.52	17.52	---	---	17.74	---	1	5	80	
				Μάρτιος 2025	---	---	---	---	17.71	---	---	---	---	---	---	---	---
				Ιούνιος 2025	---	---	---	---	17.80	---	---	---	---	---	---	---	---
(Μέγεθος Συμβολαίου: 100 Χρεόγραφα, Φυσική Παράδοση)																	
<b>ΔΕΗ (ΚΟ)</b>				Σεπτέμβριος 2024	11.63	11.65	11.52	11.56	11.56	---	---	---	11.90	---	32	258	25,548
11.62	11.47	11.53	-0.77%	Δεκέμβριος 2024	11.61	11.61	11.61	11.61	11.61	---	---	11.75	---	1	1	204	
				Μάρτιος 2025	---	---	---	---	11.76	---	---	---	---	---	---	---	---
				Ιούνιος 2025	---	---	---	---	11.82	---	---	---	---	---	---	---	---

**Σημειώσεις Παραγώγων**

Τις τιμές εκκαθάρισης και τις τελικές ανοικτές θέσεις μπορείτε να τις ανακτήσετε στο ακόλουθο path <http://www.helex.gr/el/web/guest/statistics-end-of-day-derivatives>

Υποκείμενη Αγορά				Αγορά Παραγώγων										Ανοικτές θέσεις			
Ανωτ Τιμή	Κατωτ Τιμή	Τιμή κλεισ.	Μεταβ.	Μήνας Παράδοσης	Άνοιγμα	Ανωτ Τιμή	Κατωτ Τιμή	Τελ Τιμή	Τιμή κλεισ.	Τελευταία ζήτηση	Τελευταία προσφορά	Τιμή Εκκαθάρισης*	Υψηλό ζωής	Χαμηλό ζωής	Πράξεις	Όγκος	Ανοικτές θέσεις
<b>ΔΙΕΘΝΗΣ ΑΕΡΟΛΙΜΕΝΑΣ ΑΘΗΝΩΝ(ΚΟ)</b>																	
(Μέγεθος Συμβολαίου: 100 Χρεόγραφα, Φυσική Παράδοση)																	
7.65	7.468	7.632	2.20%	Σεπτέμβριος 2024	7.64	7.65	7.64	7.65	7.65	---	---	---	8.41	---	2	10	1,169
				Δεκέμβριος 2024	---	---	---	---	7.52	---	---	---	---	---	---	---	---
				Μάρτιος 2025	---	---	---	---	7.56	---	---	---	---	---	---	---	---
				Ιούνιος 2025	---	---	---	---	7.59	---	---	---	---	---	---	---	---
<b>ΕΘΝΙΚΗ ΤΡΑΠΕΖΑ (ΚΟ)</b>																	
(Μέγεθος Συμβολαίου: 100 Χρεόγραφα, Φυσική Παράδοση)																	
8.11	7.918	7.956	-1.97%	Σεπτέμβριος 2024	8.12	8.12	7.95	7.97	7.97	---	---	---	8.36	---	68	669	13,280
				Δεκέμβριος 2024	8.00	8.00	8.00	8.00	8.00	---	---	---	8.00	---	1	1	53
				Μάρτιος 2025	---	---	---	---	8.21	---	---	---	---	---	---	---	---
				Ιούνιος 2025	---	---	---	---	8.25	---	---	---	---	---	---	---	---
<b>ΕΒΑΛΧΑΛΚΟΡ (ΚΟ)</b>																	
(Μέγεθος Συμβολαίου: 100 Χρεόγραφα, Φυσική Παράδοση)																	
1.802	1.77	1.788	-0.11%	Σεπτέμβριος 2024	1.77	1.77	1.77	1.77	1.77	---	---	---	2.04	---	1	3	4,850
				Δεκέμβριος 2024	---	---	---	---	1.81	---	---	---	1.91	---	---	---	68
				Μάρτιος 2025	---	---	---	---	1.81	---	---	---	---	---	---	---	---
				Ιούνιος 2025	---	---	---	---	1.82	---	---	---	---	---	---	---	---
<b>ΕΛΛΑΚΤΩΡ (ΚΟ)</b>																	
(Μέγεθος Συμβολαίου: 124 Χρεόγραφα, Φυσική Παράδοση)																	
2.065	1.98	2.06	4.04%	Σεπτέμβριος 2024	2.04	2.06	2.01	2.06	2.06	---	---	---	2.12	1.79	41	309	3,502
				Δεκέμβριος 2024	---	---	---	---	1.99	---	---	---	---	---	---	---	---
				Μάρτιος 2025	---	---	---	---	2.00	---	---	---	---	---	---	---	---
				Ιούνιος 2025	---	---	---	---	2.01	---	---	---	---	---	---	---	---
<b>ΕΛΛΗΝ. ΧΡΗΜΑΤΙΣΤΗΡΙΑ-Χ.Α. (ΚΟ)</b>																	
(Μέγεθος Συμβολαίου: 100 Χρεόγραφα, Φυσική Παράδοση)																	
4.72	4.63	4.66	-0.11%	Σεπτέμβριος 2024	4.68	4.68	4.66	4.68	4.68	---	---	---	5.25	---	22	50	3,823
				Δεκέμβριος 2024	---	---	---	---	4.70	---	---	---	---	---	---	---	---
				Μάρτιος 2025	---	---	---	---	4.72	---	---	---	---	---	---	---	---
				Ιούνιος 2025	---	---	---	---	4.74	---	---	---	---	---	---	---	---
<b>ΕΥΔΑΠ (ΚΟ)</b>																	
(Μέγεθος Συμβολαίου: 100 Χρεόγραφα, Φυσική Παράδοση)																	
5.5	5.43	5.5	0.73%	Σεπτέμβριος 2024	---	---	---	---	5.51	---	---	---	5.90	---	---	---	4,264
				Δεκέμβριος 2024	---	---	---	---	5.50	---	---	---	---	---	---	---	---
				Μάρτιος 2025	---	---	---	---	5.52	---	---	---	---	---	---	---	---
				Ιούνιος 2025	---	---	---	---	5.55	---	---	---	---	---	---	---	---
<b>ΜΟΤΟΡ ΟΪΛ (ΚΟ)</b>																	
(Μέγεθος Συμβολαίου: 100 Χρεόγραφα, Φυσική Παράδοση)																	
21.52	21.26	21.4	-0.37%	Σεπτέμβριος 2024	21.42	21.56	21.36	21.45	21.45	---	---	---	26.50	---	35	217	3,340
				Δεκέμβριος 2024	---	---	---	---	21.63	---	---	---	---	---	---	---	---
				Μάρτιος 2025	---	---	---	---	21.74	---	---	---	---	---	---	---	---
				Ιούνιος 2025	---	---	---	---	21.84	---	---	---	---	---	---	---	---

**Σημειώσεις Παραγώγων**

Τις τιμές εκκαθάρισης και τις τελικές ανοικτές θέσεις μπορείτε να τις ανακτήσετε στο ακόλουθο path <http://www.helex.gr/el/web/guest/statistics-end-of-day-derivatives>

Υποκείμενη Αγορά				Αγορά Παραγώγων										Ανοικτές θέσεις				
Ανωτ Τιμή	Κατωτ Τιμή	Τιμή κλεισ.	Μεταβ.	Μήνας Παράδοσης	Άνοιγμα	Ανωτ Τιμή	Κατωτ Τιμή	Τελ Τιμή	Τιμή κλεισ.	Τελευταία ζήτηση	Τελευταία προσφορά	Τιμή Εκκαθάρισης*	Υψηλό ζωής	Χαμηλό ζωής	Πράξεις	Όγκος	Ανοικτές θέσεις	
(Μέγεθος Συμβολαίου: 100 Χρεόγραφα, Φυσική Παράδοση)																		
<b>ΟΛΠ (ΚΟ)</b>				Σεπτέμβριος 2024	---	---	---	---	23.92	---	---	---	26.47	---	---	---	---	75
25.8	25.45	25.5	-0.58%	Δεκέμβριος 2024	---	---	---	---	25.83	---	---	---	---	---	---	---	---	
				Μάρτιος 2025	---	---	---	---	25.95	---	---	---	---	---	---	---	---	
				Ιούνιος 2025	---	---	---	---	26.08	---	---	---	---	---	---	---	---	
(Μέγεθος Συμβολαίου: 102 Χρεόγραφα, Φυσική Παράδοση)																		
<b>ΟΠΑΠ (ΚΟ)</b>				Σεπτέμβριος 2024	15.54	16.06	15.49	16.06	16.06	---	---	---	16.29	14.60	30	144	1,335	
16.1	15.95	16.1	0.06%	Δεκέμβριος 2024	---	---	---	---	16.41	---	---	15.30	---	---	---	---	20	
				Μάρτιος 2025	---	---	---	---	16.28	---	---	---	---	---	---	---	---	
				Ιούνιος 2025	---	---	---	---	16.36	---	---	---	---	---	---	---	---	
(Μέγεθος Συμβολαίου: 100 Χρεόγραφα, Φυσική Παράδοση)																		
<b>ΟΤΕ (ΚΟ)</b>				Σεπτέμβριος 2024	15.20	15.26	15.18	15.24	15.24	---	---	---	15.32	---	18	87	3,282	
15.23	15.11	15.23	0.20%	Δεκέμβριος 2024	---	---	---	---	15.30	---	---	---	---	---	---	---	---	
				Μάρτιος 2025	---	---	---	---	15.38	---	---	---	---	---	---	---	---	
				Ιούνιος 2025	---	---	---	---	15.46	---	---	---	---	---	---	---	---	
(Μέγεθος Συμβολαίου: 100 Χρεόγραφα, Φυσική Παράδοση)																		
<b>ΠΕΙΡΑΙΩΣ FINANCIAL HOLD (ΚΟ)</b>				Σεπτέμβριος 2024	3.94	3.94	3.86	3.87	3.87	---	---	---	4.05	---	181	2,364	55,739	
3.939	3.844	3.872	-1.15%	Δεκέμβριος 2024	---	---	---	---	3.96	---	---	4.04	---	---	---	---	1	
				Μάρτιος 2025	---	---	---	---	3.96	---	---	---	---	---	---	---	---	
				Ιούνιος 2025	---	---	---	---	3.98	---	---	---	---	---	---	---	---	
(Μέγεθος Συμβολαίου: 100 Χρεόγραφα, Φυσική Παράδοση)																		
<b>ΤΕΡΝΑ ΕΝΕΡΓΕΙΑΚΗ (ΚΟ)</b>				Σεπτέμβριος 2024	19.11	19.11	19.11	19.11	19.11	---	---	---	19.55	---	2	13	20,811	
19.17	19.1	19.17	-0.05%	Δεκέμβριος 2024	---	---	---	---	19.31	---	---	---	---	---	---	---	---	
				Μάρτιος 2025	---	---	---	---	19.41	---	---	---	---	---	---	---	---	
				Ιούνιος 2025	---	---	---	---	19.50	---	---	---	---	---	---	---	---	
(Μέγεθος Συμβολαίου: 100 Χρεόγραφα, Φυσική Παράδοση)																		
<b>ΤΡΑΠΕΖΑ ΟΡΤΙΜΑ BANK (ΚΟ)</b>				Σεπτέμβριος 2024	---	---	---	---	12.05	---	---	---	13.13	---	---	---	58	
12.2	11.92	12.2	1.84%	Δεκέμβριος 2024	---	---	---	---	12.06	---	---	---	---	---	---	---	---	
				Μάρτιος 2025	---	---	---	---	12.12	---	---	---	---	---	---	---	---	
				Ιούνιος 2025	---	---	---	---	12.18	---	---	---	---	---	---	---	---	

Σημειώσεις Παραγώγων

Τις τιμές εκκαθάρισης και τις τελικές ανοικτές θέσεις μπορείτε να τις ανακτήσετε στο ακόλουθο path <http://www.helex.gr/el/web/guest/statistics-end-of-day-derivatives>

FTSE/X.A. Large Cap

(Μονάδα Διαπραγμάτευσης: 1 Μονάδα Δείκτη x 2€ - Τρόπος Εξάσκησης: Ευρωπαϊκός, Χρηματικός Διακανονισμός)

Τιμή Εξάσκησης	Δικαιώματα Αγοράς														Δικαιώματα Πώλησης																		
	Σεπτέμβριος 2024							Οκτώβριος 2024							Λοιποί Μήνες		Σεπτέμβριος 2024							Οκτώβριος 2024							Λοιποί Μήνες		Τιμή Εξάσκησης
	Ανοιγμα	Ανιγτ Τιμή	Καπιτ Τιμή	Τελ Τιμή	Τιμή κλεισ.	Όγκος	Ανοικτές θέσεις	Ανοιγμα	Ανιγτ Τιμή	Καπιτ Τιμή	Τελ Τιμή	Τιμή κλεισ.	Όγκος	Ανοικτές θέσεις	Όγκος	Ανοικτές θέσεις	Ανοιγμα	Ανιγτ Τιμή	Καπιτ Τιμή	Τελ Τιμή	Τιμή κλεισ.	Όγκος	Ανοικτές θέσεις	Ανοιγμα	Ανιγτ Τιμή	Καπιτ Τιμή	Τελ Τιμή	Τιμή κλεισ.	Όγκος	Ανοικτές θέσεις	Όγκος	Ανοικτές θέσεις	
2,450	0.00	0.00	0.00	-	1,044.00	-	-	-	-	-	-	-	-	-	-	-	0.00	0.00	0.00	-	0.01	-	-	-	-	-	-	-	-	-	-	2,450	
2,500	0.00	0.00	0.00	-	994.00	-	-	-	-	-	-	-	-	-	-	-	0.00	0.00	0.00	-	0.01	-	-	-	-	-	-	-	-	-	-	2,500	
2,550	0.00	0.00	0.00	-	944.00	-	-	-	-	-	-	-	-	-	-	-	0.00	0.00	0.00	-	0.01	-	-	-	-	-	-	-	-	-	-	2,550	
2,600	0.00	0.00	0.00	-	894.00	-	-	-	-	-	-	-	-	-	-	-	0.00	0.00	0.00	-	0.01	-	-	-	-	-	-	-	-	-	-	2,600	
2,650	0.00	0.00	0.00	-	844.00	-	-	-	-	-	-	-	-	-	-	-	0.00	0.00	0.00	-	0.01	-	-	-	-	-	-	-	-	-	-	2,650	
2,700	0.00	0.00	0.00	-	795.00	-	-	-	-	-	-	-	-	-	-	-	0.00	0.00	0.00	-	0.02	-	-	-	-	-	-	-	-	-	-	2,700	
2,750	0.00	0.00	0.00	-	745.00	-	-	-	-	-	-	-	-	-	-	-	0.00	0.00	0.00	-	0.01	-	-	-	-	-	-	-	-	-	-	2,750	
2,800	0.00	0.00	0.00	-	695.00	-	-	-	-	-	-	-	-	-	-	-	0.00	0.00	0.00	-	0.01	-	-	-	-	-	-	-	-	-	-	2,800	
2,850	0.00	0.00	0.00	-	645.00	-	-	-	-	-	-	-	-	-	-	-	0.00	0.00	0.00	-	0.03	-	-	-	-	-	-	-	-	-	-	2,850	
2,900	0.00	0.00	0.00	-	595.00	-	-	-	-	-	-	-	-	-	-	-	0.00	0.00	0.00	-	0.09	-	-	-	-	-	-	-	-	-	-	2,900	
2,950	0.00	0.00	0.00	-	545.00	-	-	-	-	-	-	-	-	-	-	-	0.00	0.00	0.00	-	0.22	-	-	-	-	-	-	-	-	-	-	2,950	
3,000	0.00	0.00	0.00	-	496.00	-	-	0.00	0.00	0.00	-	501.00	-	-	-	0.00	0.00	0.00	-	0.52	-	-	0.00	0.00	0.00	-	4.20	-	-	-	3,000		
3,050	0.00	0.00	0.00	-	446.00	-	-	0.00	0.00	0.00	-	454.00	-	-	-	0.00	0.00	0.00	-	1.10	-	-	0.00	0.00	0.00	-	6.70	-	-	-	3,050		
3,100	0.00	0.00	0.00	-	398.00	-	-	0.00	0.00	0.00	-	407.00	-	-	-	0.00	0.00	0.00	-	2.30	-	-	0.00	0.00	0.00	-	10.50	-	-	-	3,100		
3,150	0.00	0.00	0.00	-	350.00	-	-	0.00	0.00	0.00	-	363.00	-	-	-	0.00	0.00	0.00	-	4.30	-	-	0.00	0.00	0.00	-	15.50	-	-	-	3,150		
3,200	0.00	0.00	0.00	-	303.00	-	-	0.00	0.00	0.00	-	320.00	-	-	-	0.00	0.00	0.00	-	7.70	-	-	0.00	0.00	0.00	-	22.50	-	-	-	3,200		
3,250	0.00	0.00	0.00	-	259.00	-	-	0.00	0.00	0.00	-	279.00	-	-	-	0.00	0.00	0.00	-	13.00	-	-	0.00	0.00	0.00	-	31.75	-	-	-	3,250		
3,300	0.00	0.00	0.00	-	217.00	-	20	0.00	0.00	0.00	-	241.00	-	-	-	0.00	0.00	0.00	-	21.00	-	16	0.00	0.00	0.00	-	43.50	-	-	-	3,300		
3,350	0.00	0.00	0.00	-	178.00	-	-	0.00	0.00	0.00	-	206.00	-	-	-	32.00	0.00	32.00	32.00	32.00	32.00	10	-	0.00	0.00	0.00	-	58.00	-	-	-	3,350	
3,400	136.00	136.00	136.00	136.00	136.00	1	20	0.00	0.00	0.00	-	174.00	-	-	-	0.00	136.00	0.00	-	47.00	-	-	0.00	0.00	0.00	-	76.00	-	-	-	3,400		
3,450	0.00	0.00	0.00	-	112.00	-	61	124.00	124.00	124.00	124.00	124.00	20	-	-	0.00	0.00	0.00	-	66.50	-	40	0.00	0.00	0.00	-	97.00	-	20	-	3,450		
3,500	0.00	0.00	0.00	-	86.00	-	21	100.00	100.00	100.00	100.00	100.00	20	-	-	0.00	0.00	0.00	-	90.00	-	80	130.00	130.00	130.00	130.00	130.00	20	-	-	3,500		
3,550	60.50	60.50	60.50	60.50	60.50	1	50	85.50	85.50	85.50	85.50	85.50	20	-	-	0.00	60.50	0.00	-	118.00	-	80	160.00	162.00	157.00	157.00	157.00	20	60	-	3,550		
3,600	0.00	0.00	0.00	-	46.75	-	20	0.00	0.00	0.00	-	78.00	-	-	-	0.00	0.00	0.00	-	151.00	-	-	0.00	0.00	0.00	-	179.00	-	-	-	3,600		
3,650	0.00	0.00	0.00	-	33.00	-	21	0.00	0.00	0.00	-	61.50	-	-	-	0.00	0.00	0.00	-	187.00	-	-	0.00	0.00	0.00	-	213.00	-	-	-	3,650		
3,700	0.00	0.00	0.00	-	22.75	-	-	0.00	0.00	0.00	-	48.25	-	-	-	0.00	0.00	0.00	-	226.00	-	-	0.00	0.00	0.00	-	249.00	-	-	-	3,700		
3,750	0.00	0.00	0.00	-	15.25	-	-	0.00	0.00	0.00	-	37.25	-	-	-	0.00	0.00	0.00	-	269.00	-	-	0.00	0.00	0.00	-	288.00	-	-	-	3,750		
3,800	0.00	0.00	0.00	-	10.00	-	-	0.00	0.00	0.00	-	28.25	-	-	-	0.00	0.00	0.00	-	313.00	-	-	0.00	0.00	0.00	-	329.00	-	-	-	3,800		
3,850	0.00	0.00	0.00	-	6.40	-	-	0.00	0.00	0.00	-	21.25	-	-	-	0.00	0.00	0.00	-	360.00	-	-	0.00	0.00	0.00	-	372.00	-	-	-	3,850		
3,900	0.00	0.00	0.00	-	3.90	-	-	0.00	0.00	0.00	-	15.75	-	-	-	0.00	0.00	0.00	-	407.00	-	-	0.00	0.00	0.00	-	416.00	-	-	-	3,900		
Σύνολα:						2	213						60	0	0	0					10	216					40	80	0	0			
Αριθμός Πράξεων:						2						4		0						1						5		0					

ALPHA ΥΠΗΡΕΣΙΩΝ ΣΥΜΜ (ΚΟ)

(Μέγεθος Συμβολαίου: 100 Χρέογραφα, Τρόπος Εξάσκησης: Αμερικάνικος, Φυσική Παράδοση)

Τιμή Εξάσκησης	Δικαιώματα Αγοράς														Δικαιώματα Πώλησης														
	Σεπτέμβριος 2024						Οκτώβριος 2024						Λοιποί Μήνες		Σεπτέμβριος 2024						Οκτώβριος 2024						Λοιποί Μήνες		Τιμή Εξάσκησης
	Άνοιγμα	Ανιτ Τιμή	Κατωτ Τιμή	Τελ Τιμή	Τιμή κλεισ.	Όγκος	Άνοιγμα	Ανιτ Τιμή	Κατωτ Τιμή	Τελ Τιμή	Τιμή κλεισ.	Όγκος	Άνοιγες θέσεις	Όγκος	Άνοιγες θέσεις	Άνοιγμα	Ανιτ Τιμή	Κατωτ Τιμή	Τελ Τιμή	Τιμή κλεισ.	Όγκος	Άνοιγες θέσεις	Όγκος	Άνοιγες θέσεις	Όγκος	Άνοιγες θέσεις			
0.850	0.000	0.000	0.000	0.752	-	-										0.000	0.000	0.000	0.001	-	-							0.009	
0.900	0.000	0.000	0.000	0.702	-	-										0.000	0.000	0.000	0.002	-	-							0.009	
0.950	0.000	0.000	0.000	0.652	-	-										0.000	0.000	0.000	0.001	-	-							0.010	
1.000	0.000	0.000	0.000	0.602	-	-	0.000	0.000	0.000	0.603	-	-				0.000	0.000	0.000	0.001	-	-	0.000	0.000	0.000	0.001	-	-	0.010	
1.100	0.000	0.000	0.000	0.502	-	-	0.000	0.000	0.000	0.504	-	-				0.000	0.000	0.000	0.001	-	-	0.000	0.000	0.000	0.001	-	-	0.011	
1.200	0.000	0.000	0.000	0.402	-	-	0.000	0.000	0.000	0.405	-	-				0.000	0.000	0.000	0.001	-	-	0.000	0.000	0.000	0.001	-	-	0.012	
1.300	0.000	0.000	0.000	0.304	-	-	0.000	0.000	0.000	0.308	-	-				0.000	0.000	0.000	0.001	-	-	0.000	0.000	0.000	0.004	-	-	0.013	
1.400	0.000	0.000	0.000	0.210	-	-	0.000	0.000	0.000	0.218	-	-				0.000	0.000	0.000	0.007	-	-	0.000	0.000	0.000	0.014	-	-	0.014	
1.500	0.000	0.000	0.000	0.129	-	-	0.000	0.000	0.000	0.142	-	-				0.000	0.000	0.000	0.026	-	-	0.000	0.000	0.000	0.037	-	-	0.015	
1.600	0.000	0.000	0.000	0.068	-	-	0.000	0.000	0.000	0.083	-	-				0.000	0.000	0.000	0.066	-	-	0.000	0.000	0.000	0.078	-	-	0.016	
1.700	0.000	0.000	0.000	0.031	-	-	0.000	0.000	0.000	0.045	-	-				0.000	0.000	0.000	0.128	-	-	0.000	0.000	0.000	0.140	-	-	0.017	
1.800	0.000	0.000	0.000	0.012	-	-	0.000	0.000	0.000	0.021	-	-				0.000	0.000	0.000	0.210	-	-	0.000	0.000	0.000	0.217	-	-	0.018	
1.900	0.000	0.000	0.000	0.004	-	-	0.000	0.000	0.000	0.009	-	-				0.000	0.000	0.000	0.302	-	-	0.000	0.000	0.000	0.305	-	-	0.019	
2.000	0.000	0.000	0.000	0.001	-	-	0.000	0.000	0.000	0.004	-	-				0.000	0.000	0.000	0.400	-	-	0.000	0.000	0.000	0.401	-	-	0.020	
2.200	0.000	0.000	0.000	0.001	-	-	0.000	0.000	0.000	0.001	-	-				0.000	0.000	0.000	0.600	-	-	0.000	0.000	0.000	0.600	-	-	0.022	
2.400	0.000	0.000	0.000	0.001	-	-	0.000	0.000	0.000	0.001	-	-				0.000	0.000	0.000	0.800	-	-	0.000	0.000	0.000	0.800	-	-	0.024	
2.600	0.000	0.000	0.000	0.001	-	-					-	-				0.000	0.000	0.000	1.00	-	-					-	-	0.026	
<b>Σύνολο:</b>					0	0					0	0	0	0						0	0					0	0		
<b>Αριθμός Πράξεων:</b>					0						0		0							0.00						0	0		



ΔΕΗ (ΚΟ)

(Μέγεθος Συμβολαίου: 100 Χρεόγραφα, Τρόπος Εξάσκησης: Αμερικάνικος, Φυσική Παράδοση)

Τιμή Εξάσκησης	Δικαιώματα Αγοράς														Δικαιώματα Πώλησης																
	Σεπτέμβριος 2024						Οκτώβριος 2024						Λοιποί Μήνες		Σεπτέμβριος 2024						Οκτώβριος 2024					Λοιποί Μήνες		Τιμή Εξάσκησης			
	Άνοιγμα	Ανιγν. Τιμή	Καπιτ. Τιμή	Τελ. Τιμή	Τιμή κλεισ.	Όγκος	Άνοιγμα	Ανιγν. Τιμή	Καπιτ. Τιμή	Τελ. Τιμή	Τιμή κλεισ.	Όγκος	Άνοιγ. θέσεις	Όγκος	Άνοιγμα	Ανιγν. Τιμή	Καπιτ. Τιμή	Τελ. Τιμή	Τιμή κλεισ.	Όγκος	Άνοιγ. θέσεις	Όγκος	Άνοιγμα	Ανιγν. Τιμή	Καπιτ. Τιμή	Τελ. Τιμή	Τιμή κλεισ.		Όγκος	Άνοιγ. θέσεις	Όγκος
6.800	0.000	0.000	0.000	4.83	-	-									0.000	0.000	0.000	0.001	-	-											
7.200	0.000	0.000	0.000	4.43	-	-									0.000	0.000	0.000	0.001	-	-											0.072
7.600	0.000	0.000	0.000	4.03	-	-									0.000	0.000	0.000	0.001	-	-											0.076
8.000	0.000	0.000	0.000	3.63	-	-	0.000	0.000	0.000		3.65	-	-		0.000	0.000	0.000	0.001	-	-	0.000	0.000	0.000		0.002	-	-				0.080
8.400	0.000	0.000	0.000	3.23	-	-	0.000	0.000	0.000		3.25	-	-		0.000	0.000	0.000	0.001	-	-	0.000	0.000	0.000		0.001	-	-				0.084
8.800	0.000	0.000	0.000	2.84	-	-	0.000	0.000	0.000		2.85	-	-		0.000	0.000	0.000	0.001	-	-	0.000	0.000	0.000		0.003	-	-				0.088
9.200	0.000	0.000	0.000	2.44	-	-	0.000	0.000	0.000		2.46	-	-		0.000	0.000	0.000	0.001	-	-	0.000	0.000	0.000		0.010	-	-				0.092
9.600	0.000	0.000	0.000	2.04	-	-	0.000	0.000	0.000		2.08	-	-		0.000	0.000	0.000	0.004	-	-	0.000	0.000	0.000		0.026	-	-				0.096
10.000	0.000	0.000	0.000	1.65	-	-	0.000	0.000	0.000		1.71	-	-		0.000	0.000	0.000	0.014	-	-	0.000	0.000	0.000		0.059	-	-				0.100
11.000	0.000	0.000	0.000	0.791	-	67	0.000	0.000	0.000		0.926	-	-		0.000	0.000	0.000	0.151	-	5	0.000	0.000	0.000		0.270	-	-				0.110
12.000	0.000	0.000	0.000	0.254	-	-	0.377	0.377	0.377	0.377	0.377	2	-		0.000	0.000	0.000	0.615	-	-	0.000	0.000	0.000		0.745	-	-				0.120
13.000	0.000	0.000	0.000	0.051	-	-	0.000	0.000	0.000		0.141	-	-		0.000	0.000	0.000	1.42	-	-	0.000	0.000	0.000		1.49	-	-				0.130
14.000	0.000	0.000	0.000	0.006	-	-	0.000	0.000	0.000		0.040	-	-		0.000	0.000	0.000	2.38	-	-	0.000	0.000	0.000		2.40	-	-				0.140
15.000	0.000	0.000	0.000	0.001	-	-	0.000	0.000	0.000		0.009	-	-		0.000	0.000	0.000	3.38	-	-	0.000	0.000	0.000		3.38	-	-				0.150
16.000	0.000	0.000	0.000	0.001	-	-	0.000	0.000	0.000		0.002	-	-		0.000	0.000	0.000	4.38	-	-	0.000	0.000	0.000		4.38	-	-				0.160
17.000	0.000	0.000	0.000	0.001	-	-	0.000	0.000	0.000		0.002	-	-		0.000	0.000	0.000	5.38	-	-	0.000	0.000	0.000		5.38	-	-				0.170
18.000	0.000	0.000	0.000	0.001	-	-									0.000	0.000	0.000	6.38	-	-											0.180
<b>Σύνολα:</b>					0	67							2	0	0	0				0	5						0	0	0	0	
<b>Αριθμός Πράξεων:</b>					0							1		0					0.00								0		0		

ΕΘΝΙΚΗ ΤΡΑΠΕΖΑ (ΚΟ)

(Μέγεθος Συμβολαίου: 100 Χρέογραφα, Τρόπος Εξάσκησης: Αμερικάνικος, Φυσική Παράδοση)

Δικαιώματα Αγοράς														Δικαιώματα Πώλησης																	
Τιμή Εξάσκησης	Σεπτέμβριος 2024						Οκτώβριος 2024						Λοιποί Μήνες		Σεπτέμβριος 2024						Οκτώβριος 2024						Λοιποί Μήνες		Τιμή Εξάσκησης		
	Άνοιγμα	Ανιγν. Τιμή	Καπιτ. Τιμή	Τελ. Τιμή	Τιμή κλεισ.	Όγκος	Άνοιγ. θέσεις	Άνοιγμα	Ανιγν. Τιμή	Καπιτ. Τιμή	Τελ. Τιμή	Τιμή κλεισ.	Όγκος	Άνοιγ. θέσεις	Όγκος	Άνοιγ. θέσεις	Άνοιγμα	Ανιγν. Τιμή	Καπιτ. Τιμή	Τελ. Τιμή	Τιμή κλεισ.	Όγκος	Άνοιγ. θέσεις	Όγκος	Άνοιγ. θέσεις	Όγκος	Άνοιγ. θέσεις				
3.400	0.000	0.000	0.000		4.73	-	-						-	-			0.000	0.000	0.000		0.001	-	-			-	-			0.034	
3.600	0.000	0.000	0.000		4.53	-	-						-	-			0.000	0.000	0.000		0.001	-	-			-	-			0.036	
3.800	0.000	0.000	0.000		4.33	-	-						-	-			0.000	0.000	0.000		0.001	-	-			-	-			0.038	
4.000	0.000	0.000	0.000		4.13	-	-						-	-			0.000	0.000	0.000		0.001	-	-			-	-			0.040	
4.400	0.000	0.000	0.000		3.73	-	-						-	-			0.000	0.000	0.000		0.001	-	-			-	-			0.044	
4.800	0.000	0.000	0.000		3.33	-	-						-	-			0.000	0.000	0.000		0.001	-	-			-	-			0.048	
5.200	0.000	0.000	0.000		2.93	-	-	0.000	0.000	0.000		2.94	-	-			0.000	0.000	0.000		0.001	-	-	0.000	0.000	0.000		0.001	-	-	0.052
5.600	0.000	0.000	0.000		2.53	-	-	0.000	0.000	0.000		2.54	-	-			0.000	0.000	0.000		0.001	-	-	0.000	0.000	0.000		0.002	-	-	0.056
6.000	0.000	0.000	0.000		2.13	-	-	0.000	0.000	0.000		2.15	-	-			0.000	0.000	0.000		0.001	-	-	0.000	0.000	0.000		0.007	-	-	0.060
6.400	0.000	0.000	0.000		1.73	-	-	0.000	0.000	0.000		1.76	-	-			0.000	0.000	0.000		0.002	-	-	0.000	0.000	0.000		0.023	-	-	0.064
6.800	0.000	0.000	0.000		1.34	-	-	0.000	0.000	0.000		1.40	-	-			0.000	0.000	0.000		0.012	-	6	0.000	0.000	0.000		0.058	-	-	0.068
7.200	0.000	0.000	0.000		0.978	-	-	0.000	0.000	0.000		1.07	-	-			0.000	0.000	0.000		0.045	-	-	0.000	0.000	0.000		0.126	-	-	0.072
7.600	0.000	0.000	0.000		0.658	-	-	0.000	0.000	0.000		0.786	-	-			0.000	0.000	0.000		0.125	-	-	0.000	0.000	0.000		0.242	-	-	0.076
8.000	0.000	0.000	0.000		0.404	-	-	0.000	0.000	0.000		0.552	-	-			0.000	0.000	0.000		0.271	-	-	0.000	0.000	0.000		0.407	-	-	0.080
8.400	0.000	0.000	0.000		0.223	-	-	0.000	0.000	0.000		0.370	-	-			0.000	0.000	0.000		0.490	-	-	0.000	0.000	0.000		0.624	-	-	0.084
8.800	0.000	0.000	0.000		0.112	-	-	0.000	0.000	0.000		0.236	-	-			0.000	0.000	0.000		0.779	-	-	0.000	0.000	0.000		0.891	-	-	0.088
9.200	0.000	0.000	0.000		0.051	-	-	0.000	0.000	0.000		0.144	-	-			0.000	0.000	0.000		1.12	-	-	0.000	0.000	0.000		1.20	-	-	0.092
9.600	0.000	0.000	0.000		0.021	-	-	0.000	0.000	0.000		0.085	-	-			0.000	0.000	0.000		1.49	-	-	0.000	0.000	0.000		1.54	-	-	0.096
10.000	0.000	0.000	0.000		0.007	-	-	0.000	0.000	0.000		0.048	-	-			0.000	0.000	0.000		1.88	-	-	0.000	0.000	0.000		1.91	-	-	0.100
11.000	0.000	0.000	0.000		0.001	-	-	0.000	0.000	0.000		0.010	-	-			0.000	0.000	0.000		2.88	-	-	0.000	0.000	0.000		2.88	-	-	0.110
Σύνολο:						0	0						0	0	0	0					0	6					0	0	0	304	
Αριθμός Πράξεων:						0							0		0						0.00						0		0		

ΟΠΑΠ (ΚΟ)

(Μέγεθος Συμβολαίου: 100 Χρεόγραφα, Τρόπος Εξάσκησης: Αμερικάνικος, Φυσική Παράδοση)

Τιμή Εξάσκησης	Δικαιώματα Αγοράς													Δικαιώματα Πώλησης																			
	Σεπτέμβριος 2024						Οκτώβριος 2024						Λοιποί Μήνες		Σεπτέμβριος 2024						Οκτώβριος 2024						Λοιποί Μήνες		Τιμή Εξάσκησης				
	Άνοιγμα	Ανιτ Τιμή	Καπιτ Τιμή	Τελ Τιμή	Τιμή κλεισ.	Όγκος	Ανοικτές θέσεις	Άνοιγμα	Ανιτ Τιμή	Καπιτ Τιμή	Τελ Τιμή	Τιμή κλεισ.	Όγκος	Ανοικτές θέσεις	Όγκος	Ανοικτές θέσεις	Άνοιγμα	Ανιτ Τιμή	Καπιτ Τιμή	Τελ Τιμή	Τιμή κλεισ.	Όγκος	Ανοικτές θέσεις	Άνοιγμα	Ανιτ Τιμή	Καπιτ Τιμή	Τελ Τιμή	Τιμή κλεισ.		Όγκος	Ανοικτές θέσεις	Όγκος	Ανοικτές θέσεις
9.600	0.000	0.000	0.000		6.51	-	-										0.000	0.000	0.000		0.001	-	-										
10.000	0.000	0.000	0.000		6.11	-	-	0.000	0.000	0.000		6.12	-	-			0.000	0.000	0.000		0.001	-	-	0.000	0.000	0.000		0.001	-	-			0.100
11.000	0.000	0.000	0.000		5.11	-	-	0.000	0.000	0.000		5.13	-	-			0.000	0.000	0.000		0.001	-	-	0.000	0.000	0.000		0.001	-	-			0.110
12.000	0.000	0.000	0.000		4.11	-	-	0.000	0.000	0.000		4.13	-	-			0.000	0.000	0.000		0.001	-	-	0.000	0.000	0.000		0.001	-	-			0.120
13.000	0.000	0.000	0.000		3.11	-	-	0.000	0.000	0.000		3.14	-	-			0.000	0.000	0.000		0.001	-	-	0.000	0.000	0.000		0.004	-	-			0.130
14.000	0.000	0.000	0.000		2.12	-	-	0.000	0.000	0.000		2.17	-	-			0.000	0.000	0.000		0.005	-	-	0.000	0.000	0.000		0.034	-	-			0.140
15.000	0.000	0.000	0.000		1.18	-	-	0.000	0.000	0.000		1.31	-	-			0.000	0.000	0.000		0.066	-	20	0.000	0.000	0.000		0.168	-	-			0.150
16.000	0.000	0.000	0.000		0.474	-	7	0.000	0.000	0.000		0.655	-	-			0.000	0.000	0.000		0.357	-	53	0.000	0.000	0.000		0.515	-	-			0.160
17.000	0.000	0.000	0.000		0.120	-	-	0.000	0.000	0.000		0.265	-	70			0.000	0.000	0.000		1.01	-	-	0.000	0.000	0.000		1.13	-	-			0.170
18.000	0.000	0.000	0.000		0.019	-	-	0.000	0.000	0.000		0.087	-	-			0.000	0.000	0.000		1.91	-	-	0.000	0.000	0.000		1.96	-	-			0.180
19.000	0.000	0.000	0.000		0.002	-	-	0.000	0.000	0.000		0.023	-	-			0.000	0.000	0.000		2.91	-	-	0.000	0.000	0.000		2.91	-	-			0.190
20.000	0.000	0.000	0.000		0.001	-	-	0.000	0.000	0.000		0.005	-	-			0.000	0.000	0.000		3.91	-	-	0.000	0.000	0.000		3.91	-	-			0.200
22.000	0.000	0.000	0.000		0.001	-	-	0.000	0.000	0.000		0.001	-	-			0.000	0.000	0.000		5.91	-	-	0.000	0.000	0.000		5.91	-	-			0.220
24.000	0.000	0.000	0.000		0.001	-	-						-	-			0.000	0.000	0.000		7.91	-	-					-	-			0.240	
<b>Σύνολα:</b>						0	7						0	70	0	0					0	73						0	0	0	0		
<b>Αριθμός Πράξεων:</b>						0							0		0						0.00							0		0			

ΟΤΕ (ΚΟ)

(Μέγεθος Συμβολαίου: 100 Χρεόγραφα, Τρόπος Εξάσκησης: Αμερικάνικος, Φυσική Παράδοση)

Τιμή Εξάσκησης	Δικαιώματα Αγοράς												Δικαιώματα Πώλησης												Τιμή Εξάσκησης								
	Σεπτέμβριος 2024						Οκτώβριος 2024						Λοιποί Μήνες		Σεπτέμβριος 2024						Οκτώβριος 2024						Λοιποί Μήνες						
	Άνοιγμα	Ανιτ Τιμή	Καπιτ Τιμή	Τελ Τιμή	Τιμή κλεισ.	Όγκος	Ανοικτές θέσεις	Άνοιγμα	Ανιτ Τιμή	Καπιτ Τιμή	Τελ Τιμή	Τιμή κλεισ.	Όγκος	Ανοικτές θέσεις	Όγκος	Ανοικτές θέσεις	Άνοιγμα	Ανιτ Τιμή	Καπιτ Τιμή	Τελ Τιμή	Τιμή κλεισ.	Όγκος	Ανοικτές θέσεις	Άνοιγμα		Ανιτ Τιμή	Καπιτ Τιμή	Τελ Τιμή	Τιμή κλεισ.	Όγκος	Ανοικτές θέσεις	Όγκος	Ανοικτές θέσεις
9.200	0.000	0.000	0.000		6.02	-	-										0.000	0.000	0.000		0.001	-	-										0.092
9.600	0.000	0.000	0.000		5.62	-	-	0.000	0.000	0.000		5.63	-	-			0.000	0.000	0.000		0.001	-	-		0.000	0.000	0.000		0.001	-	-		0.096
10.000	0.000	0.000	0.000		5.22	-	-	0.000	0.000	0.000		5.23	-	-			0.000	0.000	0.000		0.001	-	-		0.000	0.000	0.000		0.001	-	-		0.100
11.000	0.000	0.000	0.000		4.22	-	-	0.000	0.000	0.000		4.24	-	-			0.000	0.000	0.000		0.009	-	-		0.000	0.000	0.000		0.001	-	-		0.110
12.000	0.000	0.000	0.000		3.22	-	-	0.000	0.000	0.000		3.24	-	-			0.000	0.000	0.000		0.001	-	-		0.000	0.000	0.000		0.002	-	-		0.120
13.000	0.000	0.000	0.000		2.23	-	-	0.000	0.000	0.000		2.27	-	-			0.000	0.000	0.000		0.003	-	-		0.000	0.000	0.000		0.023	-	-		0.130
14.000	0.000	0.000	0.000		1.28	-	25	0.000	0.000	0.000		1.38	-	-			0.000	0.000	0.000		0.052	-	45		0.000	0.000	0.000		0.133	-	-		0.140
15.000	0.000	0.000	0.000		0.534	-	1	0.000	0.000	0.000		0.700	-	-			0.000	0.000	0.000		0.309	-	-		0.000	0.000	0.000		0.452	-	-		0.150
16.000	0.000	0.000	0.000		0.145	-	5	0.000	0.000	0.000		0.281	-	-			0.000	0.000	0.000		0.922	-	-		0.000	0.000	0.000		1.04	-	-		0.160
17.000	0.000	0.000	0.000		0.024	-	-	0.000	0.000	0.000		0.091	-	-			0.000	0.000	0.000		1.81	-	-		0.000	0.000	0.000		1.85	-	-		0.170
18.000	0.000	0.000	0.000		0.002	-	-	0.000	0.000	0.000		0.024	-	-			0.000	0.000	0.000		2.80	-	-		0.000	0.000	0.000		2.80	-	-		0.180
19.000	0.000	0.000	0.000		0.001	-	-	0.000	0.000	0.000		0.005	-	-			0.000	0.000	0.000		3.80	-	-		0.000	0.000	0.000		3.80	-	-		0.190
20.000	0.000	0.000	0.000		0.001	-	-	0.000	0.000	0.000		0.001	-	-			0.000	0.000	0.000		4.80	-	-		0.000	0.000	0.000		4.80	-	-		0.200
<b>Σύνολο:</b>						0	31						0	0	0	0					0	45							0	0	0	0	
<b>Αριθμός Πράξεων:</b>						0							0		0						0.00							0		0			

ΠΕΙΡΑΙΩΣ FINANCIAL HOLD (ΚΟ)

(Μέγεθος Συμβολαίου: 100 Χρεόγραφα, Τρόπος Εξάσκησης: Αμερικάνικος, Φυσική Παράδοση)

Τιμή Εξάσκησης	Δικαιώματα Αγοράς														Δικαιώματα Πώλησης													
	Σεπτέμβριος 2024						Οκτώβριος 2024						Λοιποί Μήνες		Σεπτέμβριος 2024						Οκτώβριος 2024					Λοιποί Μήνες		Τιμή Εξάσκησης
	Άνοιγμα	Ανιγν. Τιμή	Καπιτ. Τιμή	Τελ. Τιμή	Τιμή κλεισ.	Όγκος	Άνοιγμα	Ανιγν. Τιμή	Καπιτ. Τιμή	Τελ. Τιμή	Τιμή κλεισ.	Όγκος	Άνοιγ. θέσεις	Όγκος	Άνοιγ. θέσεις	Άνοιγμα	Ανιγν. Τιμή	Καπιτ. Τιμή	Τελ. Τιμή	Τιμή κλεισ.	Όγκος	Άνοιγ. θέσεις	Όγκος	Άνοιγ. θέσεις				
1.800	0.000	0.000	0.000	2.12	-	-										0.000	0.000	0.000	0.001	-	-						0.018	
1.900	0.000	0.000	0.000	2.02	-	-										0.000	0.000	0.000	0.001	-	-						0.019	
2.000	0.000	0.000	0.000	1.92	-	-										0.000	0.000	0.000	0.001	-	-						0.020	
2.200	0.000	0.000	0.000	1.72	-	-										0.000	0.000	0.000	0.001	-	-						0.022	
2.400	0.000	0.000	0.000	1.52	-	-	0.000	0.000	0.000	1.53	-	-				0.000	0.000	0.000	0.001	-	-	0.000	0.000	0.000	0.001	-	-	0.024
2.600	0.000	0.000	0.000	1.32	-	-	0.000	0.000	0.000	1.33	-	-				0.000	0.000	0.000	0.001	-	-	0.000	0.000	0.000	0.001	-	-	0.026
2.800	0.000	0.000	0.000	1.12	-	-	0.000	0.000	0.000	1.13	-	-				0.000	0.000	0.000	0.001	-	-	0.000	0.000	0.000	0.001	-	-	0.028
3.000	0.000	0.000	0.000	0.926	-	-	0.000	0.000	0.000	0.934	-	-				0.000	0.000	0.000	0.001	-	-	0.000	0.000	0.000	0.004	-	-	0.030
3.200	0.000	0.000	0.000	0.728	-	-	0.000	0.000	0.000	0.745	-	-				0.000	0.000	0.000	0.002	-	-	0.000	0.000	0.000	0.014	-	-	0.032
3.400	0.000	0.000	0.000	0.536	-	-	0.000	0.000	0.000	0.569	-	-				0.000	0.000	0.000	0.010	-	-	0.000	0.000	0.000	0.037	-	-	0.034
3.600	0.000	0.000	0.000	0.362	-	-	0.000	0.000	0.000	0.413	-	-				0.000	0.000	0.000	0.035	-	-	0.000	0.000	0.000	0.081	-	-	0.036
3.800	0.000	0.000	0.000	0.219	-	-	0.000	0.000	0.000	0.284	-	-				0.000	0.000	0.000	0.093	-	-	0.000	0.000	0.000	0.152	-	-	0.038
4.000	0.000	0.000	0.000	0.118	-	-	0.000	0.000	0.000	0.186	-	-				0.000	0.000	0.000	0.191	-	-	0.000	0.000	0.000	0.253	-	-	0.040
4.400	0.000	0.000	0.000	0.023	-	-	0.000	0.000	0.000	0.065	-	-				0.000	0.000	0.000	0.497	-	-	0.000	0.000	0.000	0.534	-	-	0.044
4.800	0.000	0.000	0.000	0.003	-	-	0.000	0.000	0.000	0.019	-	-				0.000	0.000	0.000	0.880	-	-	0.000	0.000	0.000	0.890	-	-	0.048
5.200	0.000	0.000	0.000	0.001	-	-	0.000	0.000	0.000	0.005	-	-				0.000	0.000	0.000	1.28	-	-	0.000	0.000	0.000	1.28	-	-	0.052
5.600	0.000	0.000	0.000	0.001	-	-	0.000	0.000	0.000	0.001	-	-				0.000	0.000	0.000	1.68	-	-	0.000	0.000	0.000	1.68	-	-	0.056
6.000	0.000	0.000	0.000	0.001	-	-	0.000	0.000	0.000	0.001	-	-				0.000	0.000	0.000	2.08	-	-	0.000	0.000	0.000	2.08	-	-	0.060
6.400	0.000	0.000	0.000	0.001	-	-					-	-				0.000	0.000	0.000	2.48	-	-					-	-	0.064
<b>Σύνολο:</b>					0	0					0	0	0	0						0	0					0	0	
<b>Αριθμός Πράξεων:</b>					0						0	0								0.00						0	0	

Προϊόν Δανεισμού	Υποκείμενος Τίτλος	Πολυμερείς Συναλλαγές[1]				Διμερείς Συναλλαγές[2]		Δανεισμός Τίτλων μέσω ΟΤC[3]
		Ανοιχτές θέσεις[5]	Προσφερόμενη ποσότητα	Μ.Σ.Τ[4]	Όγκος συναλλαγών	Μ.Σ.Τ[4]	Όγκος συναλλαγών	Όγκος συναλλαγών
AETFBOR	ALPHA ETF FTSE Athex Large Cap	---	---	---	---	---	---	---
ALPHABOR	ALPHA ΥΠΗΡΕΣΙΩΝ ΣΥΜΜ (ΚΟ)	10,000	---	---	---	---	---	65,835,374
ACAGBOR	AUSTRIACARD (ΚΑ)	---	---	---	---	---	---	1,000
OTOELBOR	AUTOHELLAS (ΚΟ)	1,500	---	---	---	---	---	62,689
CENERBOR	CENERGY HOLDINGS (ΚΑ)	---	---	---	---	---	---	11,153
ΕΕΕBOR	COCA-COLA HBC AG (ΚΟ)	30,644	---	---	---	---	---	79,747
DIMANDBOR	DIMAND (ΚΟ)	---	---	---	---	---	---	86,031
EPSILBOR	EPSILON NET (ΚΟ)	---	---	---	---	---	---	8,000
EUROBBOR	EUROBANK HOLDINGS (ΚΟ)	227,257	---	---	---	---	---	35,980,082
FOYRKBOR	FOURLIS ΣΥΜΜΕΤΟΧΩΝ (ΚΟ)	611	---	---	---	---	---	44,673
ELPEBOR	HELLENIQ ENERGY (ΚΟ)	---	---	---	---	---	---	957,481
INTEKBOR	IDEAL HOLDINGS (ΚΟ)	---	---	---	---	---	---	14,800
INTRKBOR	INTRACOM HOLDINGS (ΚΟ)	---	---	---	---	---	---	12,500
INKATBOR	INTRAKAT (ΚΟ)	---	---	---	---	---	---	730,514
BELABOR	JUMBO (ΚΟ)	8,830	---	---	---	---	---	210,735
LAMDABOR	LAMDA DEVELOPMENT(ΚΟ)	---	---	---	---	---	---	233,705
LAVIBOR	LAVIPHARM (ΚΟ)	---	---	---	---	---	---	---
MYTILBOR	METLEN ENERGY & METALS (ΚΟ)	1,000	---	---	---	---	---	189,260
MIGBOR	MIG (ΚΟ)	541	---	---	---	---	---	40,179
PROFBOR	PROFILE (ΚΟ)	---	---	---	---	---	---	6,192
QUESTBOR	QUEST ΣΥΜΜΕΤΟΧΩΝ (ΚΟ)	391	---	---	---	---	---	24,865
TITCBOR	TITAN CEMENT (ΚΑ)	1,933	---	---	---	---	---	204,466
VIOBOR	VIOHALCO SA/NV (ΚΑ)	744	---	---	---	---	---	---
AVAXBOR	ΑΒΑΞ Α.Ε. (ΚΟ)	---	---	---	---	---	---	---
ADMIEBOR	ΑΔΜΗΕ ΣΥΜΜΕΤΟΧΩΝ Α.Ε. (ΚΟ)	---	---	---	---	---	---	254,440
AEGNBOR	ΑΕΡΟΠΟΡΙΑ ΑΙΓΑΙΟΥ (ΚΟ)	---	---	---	---	---	---	393,952
GEKTERNABOR	ΓΕΚ ΤΕΡΝΑ (ΚΟ)	---	---	---	---	---	---	6,412
PPCBOR	ΔΕΗ (ΚΟ)	2,000	---	---	---	---	---	1,469,484
AIABOR	ΔΙΕΘΝΗΣ ΑΕΡΟΛΙΜΕΝΑΣ ΑΘΗΝΩΝ(ΚΟ)	---	---	---	25,000	6.86%	---	272,415
ΕΤΕBOR	ΕΘΝΙΚΗ ΤΡΑΠΕΖΑ (ΚΟ)	58,735	---	---	---	---	---	11,825,788
ELHABOR	ΕΛΒΑΛΧΑΛΚΟΡ (ΚΟ)	788	---	---	---	---	---	269,786

**Σημειώσεις Προϊόντων Δανεισμού**

[1] - Πολυμερείς Συμβάσεις Δανειοδοσίας των μεθόδων 8-1, 8-2 και 8-3-3 (σύμφ. Με Αποφ.17 ΔΣ του Χρηματιστηρίου).

[2] - Διμερείς Συμβάσεις Δανειοδοσίας των μεθόδων 8-3-1 και 8-3-2 & Συμβάσεις της μεθόδου 4 (σύμφ. Με Αποφ. 20 ΔΣ του Χρηματιστηρίου).

[3] - Τα στοιχεία Συναλλαγές Δανεισμού Τίτλων μέσω ΟΤC δηλώνονται από τους χειριστές ΣΑΤ και αφορούν τις ποσότητες που έχουν καταγραφεί στο ΣΑΤ έως και τη προηγούμενη εργάσιμη ημέρα.

[4] - Μ.Σ.Τ: - Μέση Σταθμισμένη Τιμή (ως προς τα τεμάχια)

[5] - Τα στοιχεία αφορούν σε ανοιχτές θέσεις πριν την έναρξη της συνεδρίασης

Προϊόν Δανεισμού	Υποκείμενος Τίτλος	Πολυμερείς Συναλλαγές[1]				Διμερείς Συναλλαγές[2]		Δανεισμός Τίτλων μέσω ΟΤC[3]
		Ανοιχτές θέσεις[5]	Προσφερόμενη ποσότητα	Μ.Σ.Τ[4]	Όγκος συναλλαγών	Μ.Σ.Τ[4]	Όγκος συναλλαγών	Όγκος συναλλαγών
ELLAKTORBOR	ΕΛΛΑΚΤΩΡ (ΚΟ)	2,681	---	---	---	---	---	91,716
ΕΧΑΕΒΟR	ΕΛΛΗΝ. ΧΡΗΜΑΤΙΣΤΗΡΙΑ-Χ.Α. (ΚΟ)	10,650	---	---	---	---	---	152,047
ΕΥΑΡSΒΟR	ΕΥΑΘ (ΚΟ)	---	---	---	---	---	---	---
ΕΥΔΑΡΒΟR	ΕΥΔΑΠ (ΚΟ)	845	---	---	---	---	---	207,465
ΙΝΛΟΤΒΟR	ΙΝΤΡΑΛΟΤ (ΚΟ)	---	---	---	---	---	---	322,055
ΚRIBOR	ΚRΙ - ΚRΙ (ΚΟ)	---	---	---	---	---	---	2
ΜΟΗΒΟR	ΜΟΤΟΡ ΟΙΛ (ΚΟ)	1,000	---	---	---	---	---	1,591,966
ΡRΑΒΟR	ΟΛΠ (ΚΟ)	1,000	---	---	---	---	---	73,880
ΟΡΑΡΒΟR	ΟΠΑΠ (ΚΟ)	14,851	---	---	542	4.75%	---	1,717,557
ΗΤΟΒΟR	ΟΤΕ (ΚΟ)	---	---	---	---	---	---	1,555,222
ΤRΕΙRΒΟR	ΠΕΙΡΑΙΩS FINANCIAL HOLD (ΚΟ)	10,000	---	---	---	---	---	13,563,097
ΡLΑΤΒΟR	ΠΛΑΣΤΙΚΑ ΘΡΑΚΗΣ (ΚΟ)	---	---	---	---	---	---	1,596
SΑRΒΟR	ΣΑΡΑΝΤΗΣ ΓΡ. (ΚΟ)	6,705	---	---	---	---	---	16,411
TENERGYΒΟR	ΤΕΡΝΑ ΕΝΕΡΓΕΙΑΚΗ (ΚΟ)	---	---	---	---	---	---	552,723
ΟLΥΜΡΒΟR	ΤΕΧΝΙΚΗ ΟΛΥΜΠΙΑΚΗ (ΚΟ)	---	---	---	---	---	---	---
ΟΡΤΙΜΑΒΟR	ΤΡΑΠΕΖΑ ΟΡΤΙΜΑ ΒΑΝΚ (ΚΟ)	6,000	---	---	---	---	---	1,055,654

Σημειώσεις Προϊόντων Δανεισμού

[1] - Πολυμερείς Συμβάσεις Δανειοδοσίας των μεθόδων 8-1, 8-2 και 8-3-3 (σύμφ. Με Αποφ.17 ΔS του Χρηματιστηρίου).

[2] - Διμερείς Συμβάσεις Δανειοδοσίας των μεθόδων 8-3-1 και 8-3-2 & Συμβάσεις της μεθόδου 4 (σύμφ. Με Αποφ. 20 ΔS του Χρηματιστηρίου).

[3] - Τα στοιχεία Συναλλαγές Δανεισμού Τίτλων μέσω ΟΤC δηλώνονται από τους χειριστές ΣΑΤ και αφορούν τις ποσότητες που έχουν καταγραφεί στο ΣΑΤ έως και τη προηγούμενη εργάσιμη ημέρα.

[4] - Μ.Σ.Τ: - Μέση Σταθμισμένη Τιμή (ως προς τα τεμάχια)

[5] - Τα στοιχεία αφορούν σε ανοιχτές θέσεις πριν την έναρξη της συνεδρίασης

**Κωδικοί και ονομασίες Κλάδων Οικονομικής Δραστηριότητας του Χρηματιστηρίου Αθηνών**

12003 - Διαπραγματεύσιμα Αμοιβαία Κεφάλαια	10101010 Υπηρεσίες Ηλεκτρονικών Υπολογιστών
10101015 Λογισμικό	10102030 Υλικό Υπολογιστών
15101010 Εξοπλισμός Τηλεπικοινωνιών	15102015 Υπηρεσίες Τηλεπικοινωνιών
20101010 Υγειονομικές Μονάδες	20101025 Υπηρεσίες Υγείας
20102010 Ιατρικός Εξοπλισμός	20103015 Φαρμακευτικά Προϊόντα
30101010 Τράπεζες	30202000 Διαφοροποιημένες Χρηματοοικονομικές Υπηρεσίες
30202010 Διαχείριση Κεφαλαίων & Θεματοφύλακες	30202015 Επενδυτικές Υπηρεσίες
30204000 Επενδυτικές Εταιρείες κλειστού τύπου	30302010 Γενικές Ασφάλειες
30302015 Μεσίτες Ασφαλίσεων	30302025 Ασφάλειες Ιδιοκτησίας & Ζημιών
35101010 Συμμετοχές & Ανάπτυξη Ακίνητης Περιουσίας	35101015 Υπηρεσίες Ακίνητης Περιουσίας
35102000 Διαφοροποιημένες Α.Ε.Ε.Α.Π.	35102030 Α.Ε.Ε.Α.Π. Επαγγελματικών Χώρων
35102045 Α.Ε.Ε.Α.Π. Εμπορικών Χώρων	40201040 Υπηρεσίες Ενοικίασης και Χρηματοδοτικής Μίσθωσης
40202010 Κατασκευή Κατοικιών	40202015 Έπιπλα
40202020 Οικιακές Συσκευές	40203040 Ηλεκτρονική Ψυχαγωγία
40204020 Ρούχα και Αξεσουάρ	40301010 Ψυχαγωγία
40301030 Εκδόσεις	40301035 Ραδιοτηλεοπτικοί Φορείς
40401010 Διαφοροποιημένοι Έμποροι	40401020 Εμπόριο Ενδυμάτων
40401025 Εμπόριο Προϊόντων Οικιακής Βελτίωσης	40401030 Εξειδικευμένο Λιανικό Εμπόριο
40501010 Αεροπορικές Εταιρείες	40501015 Ταξίδια & Τουρισμός
40501020 Τυχερά Παιχνίδια	40501025 Ξενοδοχεία & Πανσιόν
45101015 Απόσταξη & Οινοπαραγωγή	45101020 Αναψυκτικά
45102010 Γεωργεία, Αλιεία, Εκτροφή και Φυτείες	45102020 Τρόφιμα
45103010 Καπνός	45201010 Λιανικό & Χονδρικό Εμπόριο Τροφίμων
45201020 Είδη Προσωπικής Φροντίδας	50101010 Κατασκευές
50101020 Κατασκευαστές Στέγασης & Επικαλύψεων	50101030 Τσιμέντα
50101035 Άλλα Οικοδομικά Υλικά	50202010 Ηλεκτρικά Εξαρτήματα
50203015 Πλαστικά	50203030 Υλικά Συσκευασίας
50204000 Μηχανήματα Βιομηχανικού Εξοπλισμού	50204020 Μηχανήματα Κατασκευών
50205010 Προμηθευτές Βιομηχανίας	50205020 Υποστηρικτικές Υπηρεσίες προς Επιχειρήσεις
50205030 Υπηρεσίες Μαζικής Εκτύπωσης	50206015 Εμπορικά Οχήματα & Ανταλλακτικά
50206030 Θαλάσσιες Μεταφορές	50206060 Υπηρεσίες Μεταφορών
55101000 Διαφοροποιημένα Υλικά	55101020 Κλωστοϋφαντουργικά Προϊόντα
55102000 Ορυχεία	55102010 Σίδηρος & Χάλυβας
55102015 Μεταλλουργία	55102035 Αλουμίνιο
60101020 Διυλιστήρια & Εμπορία Πετρελαιοειδών	65101010 Εναλλακτική Ηλεκτρική Ενέργεια
65101015 Συμβατική Ηλεκτρική Ενέργεια	65102000 Πολλαπλών Υπηρεσιών Κοινής Ωφέλειας
65102030 Ύδρευση	





**ATHEX**  
Athens Stock Exchange

Λεωφ. Αθηνών 110 104 42 Αθήνα  
110, Athinon Ave. GR 104 42 Athens  
tel. (+30)210-33.66.800, fax (+30)210-33.66.101  
[www.athexgroup.gr](http://www.athexgroup.gr)