

24

Ημερήσιο Δελτίο
Συναλλακτικής Δραστηριότητας

Daily Official List
of Trading Activity

Δευτέρα, 12 Αυγούστου, 2024

Έτος: 145 Αύξων Αριθμός Συνεδρίασης: 151



ATHEXGROUP
Athens Exchange Group

Αποποίηση Ευθύνης:

Η εταιρεία Ελληνικά Χρηματιστήρια-Χρηματιστήριο Αθηνών Ανώνυμη Εταιρεία Συμμετοχών καταβάλλει κάθε δυνατή προσπάθεια ώστε να διασφαλίσει ότι οι πληροφορίες και τα λοιπά στοιχεία που εμφανίζονται στο Ημερήσιο Δελτίο Τιμών (Η.Δ.Τ.) είναι ορθά και πλήρη αλλά δεν έχει καμία ευθύνη για ενδεχόμενο λάθος ή παράλειψη στοιχείων και / ή ευθύνη σχετικά με την ακρίβεια, αξιοπιστία, επικαιροποίηση και πληρότητα των παραπάνω πληροφοριών και στοιχείων ή ευθύνη προερχόμενη άμεσα ή έμμεσα από την χρήση των παραπάνω πληροφοριών.

Η Εταιρία δεν έχει καμία ευθύνη για την ακρίβεια των στοιχείων που περιλαμβάνονται στις ανακοινώσεις των εισηγμένων εταιρειών. Πιθανές προσβολές δικαιωμάτων τρίτων από το περιεχόμενο των ανακοινώσεων συνιστούν αποκλειστική ευθύνη του αποστολέα των ανακοινώσεων.

Όλα τα αναγραφόμενα στο Η.Δ.Τ. στοιχεία παρέχονται μόνο για τους σκοπούς της πληροφόρησης και δεν συνιστούν παροχή επενδυτικών συμβουλών ή πρόσκληση για επένδυση σε κινητές αξίες που διαπραγματεύονται στο Χρηματιστήριο Αθηνών.

Αναγνωρίζεται και συμφωνείται ότι όλα τα δικαιώματα επί των πληροφοριών που εμφανίζονται στο Η.Δ.Τ. θα αποτελούν κυριότητα της εταιρίας και οποιοδήποτε άλλο δικαίωμα συμπεριλαμβανομένου του δικαιώματος πνευματικής ιδιοκτησίας, σήματος κλπ. ανήκουν στο Χρηματιστήριο Αθηνών.

Τα ανωτέρω στοιχεία αποτελούν ιδιοκτησία της Εταιρίας και προστατεύονται σύμφωνα με τις διατάξεις περί πνευματικής ιδιοκτησίας. Απαγορεύεται α) η με οποιοδήποτε τρόπο ή μέσο αναπαραγωγή, αναδημοσίευση, τροποποίηση, αντιγραφή, πώληση, μετάδοση ή διανομή του συνόλου ή μέρους τους, χωρίς αναφορά στην πηγή και β) η εμπορική εκμετάλλευση των στοιχείων από τρίτους.

Η Εταιρία δεν φέρει καμία ευθύνη προερχόμενη άμεσα ή έμμεσα από χρήση ή τυχόν αλλοίωση των ανωτέρω στοιχείων όταν αυτά χρησιμοποιούνται από

Ελληνικά Χρηματιστήρια - Χρηματιστήριο Αθηνών Α.Ε. Συμμετοχών

Λεωφόρος Αθηνών 110, 10442 Αθήνα, Τηλ: (210) 33.66.800, Fax: (210) 32.13.938

www.athexgroup.gr

Χρηματιστηριακό Κέντρο Θεσσαλονίκης

Κατούνη 16-18, Θεσ/νίκη 546 25, Τηλ: (2310) 567.667, Fax: (2310) 530.455

Συνεγγυητικό Κεφάλαιο Εξασφάλισης Επενδυτικών Υπηρεσιών

Φειδίου 14-16, Αθήνα 106 78, Τηλ: (210) 33.04.682, Fax: (210) 33.04.155

Επιτροπή Κεφαλαιαγοράς

Κολοκοτρώνη 1 & Σταδίου 1, Αθήνα 105 62, Τηλ: (210) 33.77.100, Fax: (210) 33.77.173

Πίνακας Περιεχομένων**Ενότητα 1: Στατιστικά Στοιχεία Χρεογράφων, Παραγώγων και Δανεισμού**

Οι Αγορές Χρεογράφων Παραγώγων Δανεισμού
Χρηματιστηριακοί Δείκτες
Αναλυτικά Στοιχεία Συναλλαγών Αγοράς Χρεογράφων
Στοιχεία Συναλλαγών Κλάδων Χρηματιστηρίου Αθηνών & Χρηματοοικονομικών Προϊόντων (Δ.Α.Κ.)
Οι 10 Μετοχές με τη μεγαλύτερη Άνοδο & Πτώση
Αναλυτικά Στοιχεία Συναλλαγών Αγοράς Παραγώγων

Ενότητα 2: Αναλυτικά Στοιχεία Συναλλαγών Χρεογράφων

Αναλυτικά Στοιχεία Συναλλαγών Χρεογράφων
Σημειώσεις Χρεογράφων

Ενότητα 3: Στοιχεία Συναλλαγών Χρεογράφων

Στοιχεία Συναλλαγών Πακέτων
Στοιχεία Συναλλαγών Δικαιωμάτων

Στοιχεία Δανεισμού Τίτλων
Στοιχεία Συναλλαγών Εκποιήσεων
Στοιχεία Συναλλαγών Εκποιήσεων Ενσώματων Ονομαστικών Μετοχών
Στοιχεία Ενεργητικού Διαπραγματεύσιμων Αμοιβαίων Κεφαλαίων (Δ.Α.Κ.)
Χαρακτηριστικά Διαπραγματεύσιμων Αμοιβαίων Κεφαλαίων (Δ.Α.Κ.)

Ενότητα 4: Ανακοινώσεις**Ενότητα 5: Ομόλογα Διαπραγματεύσιμα στην Αγορά Αξιών Σταθερού Εισοδήματος**

Ομολογιακά Δάνεια Επιχειρήσεων – Οργανωμένη Αγορά (Μετατρέψιμα)
Ομολογιακά Δάνεια Επιχειρήσεων – Οργανωμένη Αγορά (Μη Μετατρέψιμα)
Ομόλογα Ελληνικού Δημοσίου
Έντοκα Γραμμάτια & Zero Coupon Ομόλογα Ελληνικού Δημοσίου
Ομόλογα Ελληνικού Δημοσίου Διαπραγματεύσιμα με τη Μέθοδο Εκφώνησης - Αντιφώνησης
Ομόλογα Κρατικών Τραπεζών

Ενότητα 6: Πρόσθετα Στοιχεία Ενημέρωσης

Πίνακας Μελών Χρηματιστηρίου Αθηνών και Μελών ΕΤ.ΕΚ.
Πίνακας Μετοχών Υπό Ειδική Διαπραγμάτευση
Γνωστοποιήσεις Συναλλαγών - Κατάλογος Υπόχρεων Προσώπων

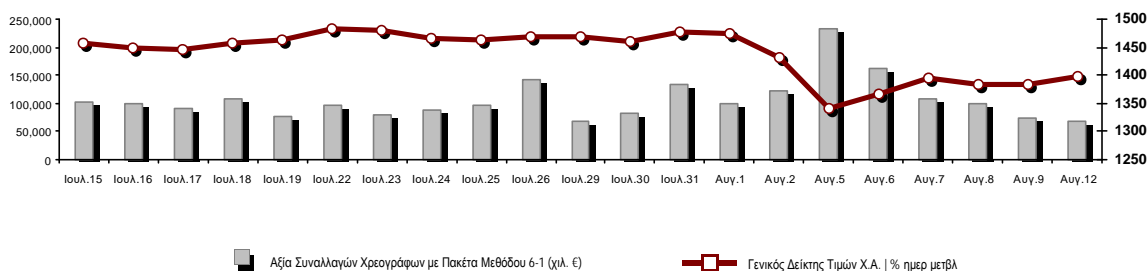
Ενότητα 7: Αναλυτικά Στοιχεία Συναλλαγών Αγοράς Παραγώγων

Συμβόλαια Μελλοντικής Εκπλήρωσης σε Δείκτες
Συμβόλαια Μελλοντικής Εκπλήρωσης σε Μετοχές
Δικαιώματα Προαίρεσης σε Δείκτες
Δικαιώματα Προαίρεσης σε Μετοχές
Στοιχεία Συναλλαγών Προϊόντων Δανεισμού

Παράρτημα Α: Κωδικοί και ονομασίες Κλάδων Οικονομικής Δραστηριότητας του Χρηματιστηρίου Αθηνών

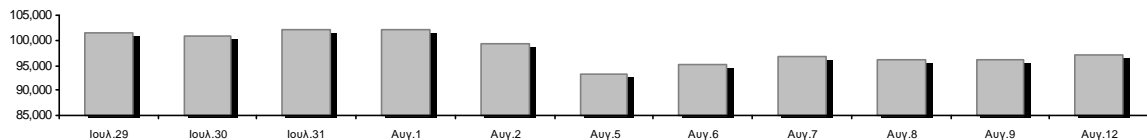
Οι Αγορές Χρεογράφων Παραγώγων Δανεισμού

Γενικός Δείκτης Τιμών και Αξία Συναλλαγών Μετοχών και Παραγώγων

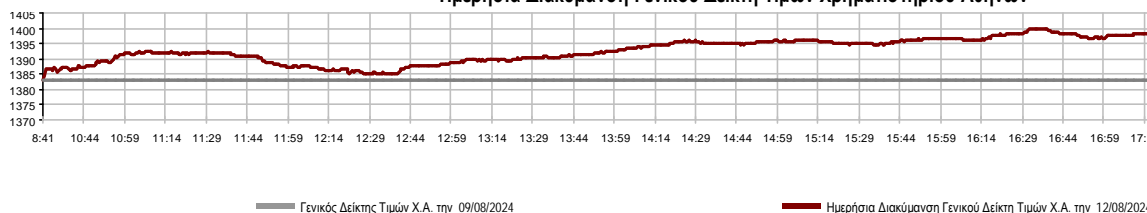


Κεφαλαιοποίηση Χ.Α. (εκατ €) **:	96,989.31		Συνολικές Ανοικτές Θέσεις σε Παράγωγα	409,450
Ημερήσια μεταβολή: εκατ. € %	877.73	0.91%	Ανοικτές θέσεις σε ΣΜΕ επί Δεικτών % ημερ μετβλ	5,367 0.24%
Μέση ετήσια Κεφ/ποίηση: εκατ. € % Μετβλ. Μέση προηγ. έτος	97,567.12	21.37%	Ανοικτές θέσεις σε ΣΜΕ επί μετοχών % ημερ μετβλ	402,341 -1.43%
Γενικός Δείκτης Τιμών Χ.Α. % ημερ μετβλ	1,398.20	1.08%	Ανοικτές θέσεις σε Δικαιώματα επί Δεικτών % ημερ μετβλ	1,011 1.92%
Κεφαλαιοποίηση Γενικού Δείκτη (εκατ. €)	88,608.04		Ανοικτές θέσεις σε Δικαιώματα επί μετοχών % ημερ μετβλ	731 2.81%
Ημερήσια μεταβολή (εκατ. €)	871.18			
Αξία Συναλλαγών Χρεογράφων με Πακέτα Μεθόδου 6-1 (χιλ. €)	68,924.76		Πλήθος Συμβολαίων Παραγώγων:	20,473
Ημερήσια μεταβολή: %	-5,148.59	-6.95%	Ημερήσια μεταβολή: τμχ %	5,624 37.87%
Μέση Αξία Συν/γών ΥΙD: χιλ. € % Μετβλ Μέση προηγ. έτος	132,832.59	21.23%	Μέσος Όγκος Συμβ. ΥΙD: % Μετβλ Μέσο προηγ. Έτος	37,363 -15.01%
Αξία Συναλλαγών Πακέτων Μεθόδου 6-1 (χιλ. €)	13,007.38		Πλήθος Πράξεων Παραγώγων:	1,307
Αξία Συναλλαγών Πακέτων Μεθόδου 6-2 & 6-3 (χιλ. €)	610.43		Ημερήσια μεταβολή: πλήθος %	193 17.32%
Αξία Συναλλαγών Ομολόγων (χιλ.€)	394.04		Μέσο Πλήθος Πράξεων ΥΙD: % Μετβλ Μέσο προηγ. Έτος	1,965 -15.71%
Όγκος Συναλλαγών Χρεογράφων με Πακέτα Μεθόδου 6-1 (χιλ. Τμχ)	15,493.21		Συνολικές Ανοικτές Θέσεις σε Δανεισμό	411,357
Ημερήσια μεταβολή: χιλ. τμχ %	1,707.79	12.39%	Ημερήσια μεταβολή: τμχ %	181,613 79.05%
Μέσος Όγκος Συν/γών ΥΙD: % Μετβλ Μέσο προηγ. Έτος	29,290.66	-12.88%	Πλήθος Συναλλαγών Δανεισμού (Πολυμερής/Διμερής)	0
Όγκος Συναλλαγών Πακέτων Μεθόδου 6-1 (χιλ. Τεμάχια)	2,775.69		Ημερήσια μεταβολή: τμχ %	-183,113
Όγκος Συναλλαγών Πακέτων Μεθόδου 6-2 & 6-3 (χιλ. Τεμάχια)	82.76		Πλήθος Πολυμερών Συναλλαγών	0
Όγκος Συναλλαγών Ομολόγων	405,000		Πλήθος Διμερών Συναλλαγών	0
Πλήθος Πράξεων Χρεογράφων με Πακέτα Μεθόδου 6-1	23,849		Πλήθος Πράξεων Δανεισμού:	0
Ημερήσια μεταβολή: πλήθος %	-2,006	-7.76%	Ημερήσια μεταβολή: %	-12
Μέσο Πλήθος Πράξεων ΥΙD: % Μετβλ Μέσο προηγ. Έτος	38,769	7.03%	Πλήθος Πράξεων Πολυμερών Συναλλαγών	0
Πλήθος πακέτων Μεθόδου 6-1	10		Πλήθος Πράξεων Διμερών Συναλλαγών	0
Πλήθος πακέτων Μεθόδου 6-2 & 6-3	2			
Πλήθος συναλλαγών Ομολόγων	99			

Κεφαλαιοποίηση Χ.Α. (εκατ €) **



Ημερήσια Διακύμανση Γενικού Δείκτη Τιμών Χρηματιστηρίου Αθηνών



Χρηματιστηριακοί Δείκτες

Όνομασία Δείκτη	12/08/2024	09/08/2024	Δ μον.	Δ %	Κατώτερη	Ανώτερη	Κατ.έτους	Ανωτ.έτους	Ετησ. μεταβ.
Γενικός Δείκτης Τιμών Χ.Α.	1,398.20 #	1,383.31	14.89	1.08%	1,383.31	1,399.97	1,293.14	1,505.35	8.12% #
Δείκτης Συνολικής Απόδοσης Γενικού Δείκτη Χ.Α.	2,636.67 #	2,608.59	28.08	1.08%	2,608.59	2,640.01	2,355.44	2,789.06	11.94% #
Δείκτης ATHEX ESG	1,600.11 #	1,581.77	18.34	1.16%	1,581.77	1,602.91	1,471.77	1,722.97	8.72% #
Δείκτης Τιμών Εναλλακτικής Αγοράς Χ.Α.	13,661.46 €	13,744.99	-83.53	-0.61%	13,602.97	13,746.26	9,352.11	15,217.49	46.08% #
FTSE/Χ.Α. Large Cap	3,404.58 #	3,365.54	39.04	1.16%	3,365.54	3,411.73	3,122.79	3,665.50	9.02% #
FTSE/Χ.Α. Mid Cap	2,220.27 #	2,199.92	20.35	0.93%	2,199.92	2,224.40	2,054.77	2,459.55	-1.36% €
FTSE/Χ.Α. Υψηλής Μερισματικής Απόδοσης	3,782.53 #	3,762.10	20.43	0.54%	3,762.10	3,790.09	3,629.54	4,217.66	0.30% #
FTSE/Χ.Α. Δείκτης Αγοράς	811.91 #	802.55	9.36	1.17%	802.55	813.34	746.82	875.18	8.72% #
FTSE/Χ.Α. Τράπεζες	1,231.91 #	1,212.33	19.58	1.62%	1,208.13	1,235.79	1,057.67	1,354.57	16.04% #
FTSE/ATHEX ΤΕΧΝΟΛΟΓΙΑ & ΤΗΛΕΠΙΚΟΙΝΩΝΙΕΣ	5,422.48 #	5,418.03	4.45	0.08%	5,401.08	5,450.11	4,915.95	5,705.00	6.90% #
FTSE/ATHEX ΧΡΗΜΑΤΟΟΙΚΟΝΟΜΙΚΕΣ ΥΠΗΡΕΣΙΕΣ	5,782.69 #	5,692.17	90.52	1.59%	5,673.21	5,800.98	4,996.31	6,357.41	15.33% #
FTSE/ATHEX ΑΚΙΝΗΤΗΣ ΠΕΡΙΟΥΣΙΑΣ	4,847.69 #	4,811.70	35.99	0.75%	4,800.20	4,850.16	4,507.00	5,120.52	-2.27% €
FTSE/ATHEX ΚΑΤΑΝΑΛΩΤΙΚΑ ΠΡΟΪΟΝΤΑ	4,807.23 #	4,759.04	48.19	1.01%	4,759.04	4,830.19	4,663.68	5,557.48	-4.16% €
FTSE/ATHEX ΒΑΣΙΚΑ ΑΓΑΘΑ	6,217.02 #	6,181.51	35.51	0.57%	6,168.03	6,284.71	5,069.68	6,491.28	22.18% #
FTSE/ATHEX ΒΙΟΜΗΧΑΝΙΕΣ	6,262.99 #	6,219.15	43.84	0.70%	6,206.13	6,270.00	5,044.08	6,587.56	23.25% #
FTSE/ATHEX ΠΡΩΤΕΣ ΎΛΕΣ	4,621.33 €	4,631.23	-9.90	-0.21%	4,608.98	4,650.68	4,369.10	5,876.05	-5.10% €
FTSE/ATHEX ΕΝΕΡΓΕΙΑ & ΥΠΗΡΕΣΙΕΣ ΚΟΙΝΗΣ ΩΦ	4,874.64 #	4,827.37	47.27	0.98%	4,819.72	4,875.87	4,536.38	5,474.06	-2.27% €
Δείκτης Όλων των Μετοχών Χ.Α.	325.76 #	322.81	2.95	0.91%	325.76	325.76	304.60	347.29	7.87% #
Ελληνικός Δείκτης Mid & Small Cap	2,002.99 #	1,991.00	11.99	0.60%	1,990.43	2,003.97	1,881.89	2,157.15	3.84% #
FTSE/Χ.Α. Large Cap Συνολικής Απόδοσης	5,840.85 #	5,773.87	66.98	1.16%			5,201.70	6,187.73	13.04% #
FTSE/Χ.Α. Mid Cap Συνολικής Απόδοσης	3,031.33 #	3,003.55	27.78	0.92%			2,872.41	3,302.69	0.00% #
MSCI GREECE REBASED	5,333.84 #	5,261.51	72.33	1.37%	5,259.86	5,347.04	4,964.20	5,837.84	7.00% #
Ελληνικός Δείκτης Εταιρικών Ομολόγων	134.76 #	134.69	0.06	0.05%			129.54	134.92	3.95% #
Ελληνικός Δείκτης Τιμών Εταιρικών Ομολόγων	92.35 #	92.32	0.03	0.04%			90.52	92.53	1.88% #

Σημείωση 1: Το κλείσιμο των Δεικτών FTSE/Med 100, Ελληνικός Δείκτης Εταιρικών Ομολόγων και, Ελληνικός Δείκτης Τιμών Εταιρικών Ομολόγων αφορούν την συνεδρίαση της 08/08/2024.

Σημείωση 2: Ο Ελληνικός Δείκτης Mid & Small Cap είναι Customized δείκτης υπολογιζόμενος από το Χρηματιστήριο Αθηνών.

Αναλυτικά Στοιχεία Συναλλαγών Αγοράς Χρεογράφων

	Όλα τα Χρεόγραφα	Κύρια Αγορά	Επιτήρηση	Διαπραγματεύσιμα Αμοιβαία Κεφάλαια
Σύνολα	117	110	6	1
Ανοδικές / Καθοδικές / Σταθερές:	63 / 34 / 20	62 / 32 / 16	0 / 2 / 4	1 / 0 / 0
Κεφαλαιοποίηση Χ.Α. (εκατ €) **	96,989.31	96,923.74	65.57	
Μέση Ημερήσια Αξία Συν/γών (χιλ. €)	132,832.59	132,663.27	32.96	255.97
Αξία Συναλλαγών	69,535.19	69,518.51	9.11	7.57
Κύριος Πίνακας:	55,917.38	55,900.70	9.11	7.57
Προσυμφωνημένων Συναλλαγών 6_1_2_3:	13,617.81	13,617.81	0.00	0.00
Πίνακας Εκποιήσεων:	0.00	0.00	0.00	0.00
Πίνακας Ειδικών Όρων:	0.00	0.00	0.00	0.00
Μέσος Ημερήσιος Όγκος Συναλλαγών	29,290,662	29,157,017	146,822	7,401
Όγκος Συναλλαγών	15,575,971	15,535,717	40,030	224
Κύριος Πίνακας:	12,717,517	12,677,263	40,030	224
Προσυμφωνημένων Συναλλαγών 6_1_2_3:	2,858,454	2,858,454	0	0
Πίνακας Εκποιήσεων:	0	0	0	0
Πίνακας Ειδικών Όρων:	0	0	0	0
Μέσο Ημερήσιο Πλήθος Πράξεων	38,769	38,657	62	50
Αριθμός Πράξεων	23,851	23,795	36	20
Κύριος Πίνακας:	23,839	23,783	36	20
Προσυμφωνημένων Συναλλαγών 6_1_2_3:	12	12	0	0
Πίνακας Εκποιήσεων:	0	0	0	0
Πίνακας Ειδικών Όρων:	0	0	0	0

Στοιχεία Συναλλαγών Κλάδων Χρηματιστηρίου Αθηνών & Χρηματοοικονομικών Προϊόντων (Δ.Α.Κ.)

Κωδικός	Κλάδοι	Ανοδικές / Καθοδικές / Σταθερές	Αριθμός Πράξεων	Όγκος Συναλλαγών	Αξία Συναλλαγών	% στη Συνολική Αξία
12000	- Χρηματοοικονομικά Προϊόντα	1 / 0 / 0	20	224	7,566.71	0.01%
3510	- Ακίνητη Περιουσία	6 / 2 / 3	696	284,770	658,139.10	0.95%
3030	- Ασφάλειες	0 / 1 / 0	17	2,858	13,908.44	0.02%
5020	- Βιομηχανικά Προϊόντα & Υπηρεσίες	7 / 6 / 3	1,215	330,155	2,073,287.38	2.98%
4040	- Εμπόριο	4 / 1 / 0	1,814	342,818	6,571,618.78	9.45%
6010	- Ενέργεια	4 / 0 / 0	2,122	245,222	3,660,455.72	5.26%
4020	- Καταναλωτικά Προϊόντα & Υπηρεσίες	3 / 1 / 3	156	38,863	130,365.78	0.19%
5010	- Κατασκευές & Υλικά Κατασκευών	8 / 3 / 2	1,905	491,282	2,997,768.81	4.31%
4030	- Μέσα Ενημέρωσης	0 / 0 / 1	1	100	45.60	0.00%
4520	- Προσωπική Φροντίδα, Φάρμακα & Παντοπωλεία	1 / 1 / 0	147	12,056	103,764.82	0.15%
5510	- Πρώτες Ύλες	4 / 5 / 3	712	192,230	636,076.56	0.91%
4050	- Ταξίδια και Αναψυχή	3 / 1 / 1	1,645	573,463	3,380,514.22	4.86%
1010	- Τεχνολογία	3 / 5 / 3	653	213,798	1,395,706.70	2.01%
1510	- Τηλεπικοινωνίες	1 / 1 / 0	1,000	309,115	4,485,407.51	6.45%
3010	- Τράπεζες	5 / 2 / 0	8,221	11,799,050	33,655,472.60	48.40%
4510	- Τρόφιμα, Ποτά & Καπνοβιομηχανίες	5 / 0 / 1	241	53,685	739,290.27	1.06%
2010	- Υγεία	1 / 2 / 0	99	58,075	48,116.46	0.07%
6510	- Υπηρεσίες Κοινής Ωφέλειας	5 / 0 / 0	2,866	577,426	8,745,686.44	12.58%
3020	- Χρηματοοικονομικές Υπηρεσίες	2 / 3 / 0	321	50,781	231,995.54	0.33%

Οι 10 Μετοχές με τη μεγαλύτερη Άνοδο & Πτώση

Κύρια Αγορά

Μετοχές με τη μεγαλύτερη Θετική μεταβολή τιμής	Τιμή κλεισ.	Μεταβ.	Μετοχές με τη μεγαλύτερη Αρνητική μεταβολή τιμής	Τιμή κλεισ.	Μεταβ.
UNIBIOS (ΚΟ)	1.7	4.29% #	CNL CAPITAL (ΚΟ)	6.75	-2.88% α
ΔΟΜΙΚΗ ΚΡΗΤΗΣ (ΚΟ)	3.54	4.12% #	AUTOHELLAS (ΚΟ)	11.26	-1.92% α
FOURLIS ΣΥΜΜΕΤΟΧΩΝ (ΚΟ)	3.8	3.26% #	PERFORMANCE TECHNOLOGIES (ΚΟ)	6.51	-1.66% α
PREMIA (ΚΟ)	1.242	2.99% #	INTRACOM HOLDINGS (ΚΟ)	3.03	-1.30% α
ΔΕΗ (ΚΟ)	11.49	2.87% #	ΑΛΟΥΜΥΛ (ΚΟ)	2.805	-1.23% α
JUMBO (ΚΟ)	22.3	2.86% #	ΠΕΤΡΟΠΟΥΛΟΣ ΠΕΤΡΟΣ (ΚΟ)	8.1	-1.22% α
ΚΤΗΜΑ Κ. ΛΑΖΑΡΙΔΗ (ΚΟ)	1.8	2.86% #	IDEAL HOLDINGS (ΚΟ)	5.76	-1.20% α
ΜΟΤΟΔΥΝΑΜΙΚΗ (ΚΟ)	2.745	2.62% #	PROFILE (ΚΟ)	4.525	-0.99% α
ΠΛΑΣΤΙΚΑ ΘΡΑΚΗΣ (ΚΟ)	4.09	2.51% #	ΕΛΒΑΛΧΑΛΚΟΡ (ΚΟ)	1.74	-0.91% α
ΠΕΙΡΑΙΩΣ FINANCIAL HOLD (ΚΟ)	3.83	2.30% #	ΔΙΕΘΝΗΣ ΑΕΡΟΛΙΜΕΝΑΣ ΑΘΗΝΩΝ(ΚΟ)	7.454	-0.67% α

Μετοχές με τη μεγαλύτερη Αξία Συναλλαγών	Αξία (χιλ. €)	Μεταβ.	Μετοχές με το μεγαλύτερο Όγκο Συναλλαγών	Όγκος	Μεταβ.
ΠΕΙΡΑΙΩΣ FINANCIAL HOLD (ΚΟ)	17,658.83	2.30% #	ΠΕΙΡΑΙΩΣ FINANCIAL HOLD (ΚΟ)	4,683,762	2.30% #
ΑΛΡΗΑ ΥΠΗΡΕΣΙΩΝ ΣΥΜΜ (ΚΟ)	6,966.80	0.58% #	ΑΛΡΗΑ ΥΠΗΡΕΣΙΩΝ ΣΥΜΜ (ΚΟ)	4,517,007	0.58% #
JUMBO (ΚΟ)	6,379.84	2.86% #	EUROBANK HOLDINGS (ΚΟ)	1,918,279	1.53% #
ΕΘΝΙΚΗ ΤΡΑΠΕΖΑ (ΚΟ)	4,907.02	1.76% #	ΕΘΝΙΚΗ ΤΡΑΠΕΖΑ (ΚΟ)	657,503	1.76% #
ΟΤΕ (ΚΟ)	4,481.48	0.83% #	ΙΝΤΡΑΛΟΤ (ΚΟ)	376,438	0.36% #
EUROBANK HOLDINGS (ΚΟ)	3,854.27	1.53% #	ΔΕΗ (ΚΟ)	316,162	2.87% #
ΔΕΗ (ΚΟ)	3,583.24	2.87% #	ΟΤΕ (ΚΟ)	308,514	0.83% #
METLEN ENERGY & METALS (ΚΟ)	3,125.12	0.06% #	JUMBO (ΚΟ)	286,933	2.86% #
ΜΟΤΟΡ ΟΪΛ (ΚΟ)	2,862.20	1.21% #	ΟΠΑΠ (ΚΟ)	175,731	-0.26% α
ΟΠΑΠ (ΚΟ)	2,741.07	-0.26% α	PREMIA (ΚΟ)	166,519	2.99% #

Σημείωση: Απεικονίζονται οι Μετοχές που δεν ανήκουν στην Κατηγορία Επιτήρησης και πραγματοποιήσαν κατά τη διάρκεια της συνεδρίασης Αξία Συναλλαγών μεγαλύτερη από 10,000 Ευρώ.

Αναλυτικά Στοιχεία Συναλλαγών Αγοράς Παραγώγων

	Αριθμός Πράξεων	Όγκος	Ανοικτές θέσεις
Σ.Μ.Ε. σε Δείκτες	208	755	5,367
FTSE/X.A. Τράπεζες	1	1	1,260
FTSE/X.A. Large Cap	207	754	4,084
MSCI GREECE REBASED	0	0	23
Σ.Μ.Ε. σε Μετοχές	1,098	19,717	402,341
ΑΔΜΗΕ ΣΥΜΜΕΤΟΧΩΝ Α.Ε. (ΚΟ)	1	7	21,972
ΑΕΡΟΠΟΡΙΑ ΑΙΓΑΙΟΥ (ΚΟ)	8	27	3,375
ΑΙΡΡΗΑ ΥΠΗΡΕΣΙΩΝ ΣΥΜΜ (ΚΟ)	212	9,730	152,278
ΔΙΕΘΝΗΣ ΑΕΡΟΛΙΜΕΝΑΣ ΑΘΗΝΩΝ(ΚΟ)	3	4	1,076
ΑΥΤΟΗΕΛΛΑΣ (ΚΟ)	1	5	151
ΑΒΑΞ Α.Ε. (ΚΟ)	0	0	737
COCA-COLA HBC AG (ΚΟ)	1	2	165
SENERGY HOLDINGS (ΚΑ)	14	101	3,744
ΕΛΛΑΚΤΩΡ (ΚΟ)	25	111	3,356
ΕΛΒΑΛΧΑΛΚΟΡ (ΚΟ)	3	34	4,912
EUROBANK HOLDINGS (ΚΟ)	65	921	16,838
ΕΥΔΑΠ (ΚΟ)	0	0	4,249
FOURLIS ΣΥΜΜΕΤΟΧΩΝ (ΚΟ)	12	33	1,116
ΓΕΚ ΤΕΡΝΑ (ΚΟ)	25	120	12,541
ΕΛΛΗΝ. ΧΡΗΜΑΤΙΣΤΗΡΙΑ-Χ.Α. (ΚΟ)	6	26	3,754
HELLENIC ENERGY (ΚΟ)	9	56	5,685
INTRACOM HOLDINGS (ΚΟ)	8	42	7,322
INTRAKAT (ΚΟ)	2	10	2,394
JUMBO (ΚΟ)	17	25	494
LAMDA DEVELOPMENT(ΚΟ)	10	22	5,971
METLEN ENERGY & METALS (ΚΟ)	10	24	4,108
MIG (ΚΟ)	3	15	88
ΜΟΤΟΡ ΟΪΛ (ΚΟ)	18	29	2,962
ΕΘΝΙΚΗ ΤΡΑΠΕΖΑ (ΚΟ)	153	1,259	16,945
ΟΠΑΠ (ΚΟ)	2	7	1,402
ΤΡΑΠΕΖΑ ΟΡΤΙΜΑ BANK (ΚΟ)	0	0	52
ΟΤΕ (ΚΟ)	10	31	3,309
ΟΛΠ (ΚΟ)	2	10	80
ΠΕΙΡΑΙΩΣ FINANCIAL HOLD (ΚΟ)	266	6,188	68,335
ΔΕΗ (ΚΟ)	179	780	27,067
QUEST ΣΥΜΜΕΤΟΧΩΝ (ΚΟ)	3	7	182
ΤΕΡΝΑ ΕΝΕΡΓΕΙΑΚΗ (ΚΟ)	2	20	20,866
ΤΙΤΑΝ CEMENT (ΚΑ)	7	9	420
VIOTALCO SA/NV (ΚΑ)	21	62	4,395
Δικαιώματα σε Δείκτες	1	1	1,011
FTSE/X.A. Large Cap	1	1	1,011
Δικαιώματα σε Μετοχές	0	0	731
ΑΙΡΡΗΑ ΥΠΗΡΕΣΙΩΝ ΣΥΜΜ (ΚΟ)	0	0	0
ΕΘΝΙΚΗ ΤΡΑΠΕΖΑ (ΚΟ)	0	0	310
ΟΠΑΠ (ΚΟ)	0	0	119
ΟΤΕ (ΚΟ)	0	0	141
ΠΕΙΡΑΙΩΣ FINANCIAL HOLD (ΚΟ)	0	0	20
ΔΕΗ (ΚΟ)	0	0	141
Συνολική Δραστηριότητα	1,307	20,473	409,450

Πληθος Χρεογράφων	Ονομ. Αξία	Μερίσματα [1]			Ημερ. Τελευτ. Αποκοπής Μέρισμα [2]	Αποκοπή Δικαίωμα	Σημ. Χρεόγραφα	Τιμή κλεισίματος	% μεταβ.	Προηγ. Κλείσιμο-ημ/νία	Άνοιγμα	Κατωτ Τιμή	Ανωτ Τιμή	Τελ Σταθμ Τιμή	Τελευταία ζήτηση [7]	Τελευταία προσφορά [7]	Ρ/Ε μετά φ. Χρήσιμ	Όγκος	Πράξεις	Αξία Συναλλαγών[8]	Χ.Α. Εταιρείας (χιλ. €) [3,5]	Χαμηλό έτους	Υψηλό έτους	Κλάδος [4]
		2021	2022	2023																				

Κύρια Αγορά - Υψηλής Συναλλακτικής Δραστηριότητας

2,352,839,697	0.290	---	---	0.026	26/07/2024	18/04/2017	---	ALPHA ΥΠΗΡΕΣΙΩΝ ΣΥΜΜ (ΚΟ)	1.55	0.58	P	1.541	09/08/2024	1.541	1.509	1.564	1.55	1.542	206@1.55	20000@1.55	---	---	4,517,007	2,246	6,966,796.86	3,646,901.53	1.444	1.79	30101010
36,353,868	1.00	---	(0.025)	0.1	16/07/2024	21/08/2023	---	AUSTRIACARD (ΚΑ)	5.77	1.59	P	5.68	09/08/2024	5.68	5.65	5.8	5.77	5.69	200@5.76	1380@5.77	---	---	46,001	109	261,728.14	209,761.82	5.35	6.8	10101010
48,624,764	0.080	0.46	0.65	0.7	22/04/2024	05/12/2022	---	AUTOHELLAS (ΚΟ)	11.26	-1.92	E	11.48	09/08/2024	11.48	11.12	11.48	11.26	11.242	1@11.22	471@11.26	---	---	10,639	75	119,604.86	547,514.84	10.4	14.1	40201040
190,162,681	---	---	0.05	0.08	25/06/2024	07/12/2016	---	CENERGY HOLDINGS (ΚΑ)	9.47	-0.52	E	9.52	09/08/2024	9.55	9.47	9.73	9.47	9.575	88@9.46	6499@9.50	---	---	102,116	324	977,730.45	1,800,840.59	6.71	10	50202010
373,175,988	6.70	0.71	0.78	0.93	30/05/2024	29/04/2013	---	COCA-COLA HBC AG (ΚΟ)	31.64	1.22	P	31.26	09/08/2024	31.4	31.4	31.74	31.64	31.626	585@31.64	100@31.74	---	---	7,249	49	229,259.161	1,807,288.26	25.66	34.04	45101020
3,664,399,104	0.220	---	---	0.0933	25/07/2024	20/05/2019	---	EUROBANK HOLDINGS (ΚΟ)	2.019	1.53	P	1.9885	09/08/2024	1.97	1.97	2.036	2.019	2.009	4958@2.02	3633@2.02	---	---	1,918,279	1,642	3,854,267.71	7,398,421.79	1.599	2.263	30101010
305,635,185	2.18	0.1	0.3	0.9	10/07/2024	01/10/2003	---	HELLENIC ENERGY (ΚΟ)	7.07	0.14	P	7.06	09/08/2024	7.06	6.99	7.145	7.07	7.085	292@7.07	24@7.08	---	---	112,052	587	793,869.42	2,160,840.76	6.75	8.81	60101020
83,600,000	0.690	---	---	0.0504	25/06/2024	02/07/2024	---	INTRACOM HOLDINGS (ΚΟ)	3.03	-1.30	E	3.07	09/08/2024	3.07	3	3.07	3.03	3.031	943@3.03	4@3.04	---	---	20,117	109	60,976.62	253,308.00	2.835	4.335	10101010
160,523,985	0.300	---	---	---	12/08/2008	30/12/2022	---	INTRAKAT (ΚΟ)	5.07	0.80	P	5.03	09/08/2024	5.01	5	5.1	5.07	5.028	73@5.03	2924@5.07	---	---	96,623	310	485,795.67	813,856.60	4.46	5.64	50101010
136,059,759	0.880	0.77	0.322	1	10/07/2024	05/03/2014	---	JUMBO (ΚΟ)	22.3	2.86	P	21.68	09/08/2024	22	21.7	22.36	22.3	22.235	531@22.26	496@22.32	---	---	286,933	1,564	6,379,842.36	3,034,132.63	21.68	30.1	40401010
176,736,715	0.300	---	---	---	30/05/2007	27/11/2019	---	LAMDA DEVELOPMENT(ΚΟ)	7.15	---	γ	7.15	09/08/2024	7.1	7.08	7.2	7.15	7.143	1@7.13	400@7.14	---	---	34,355	242	245,404.66	1,263,667.51	6.15	7.65	35101010
142,891,161	0.970	0.4341	1.24	1.5531	26/06/2024	07/07/2017	---	METLEN ENERGY & METALS (ΚΟ)	34.02	0.06	P	34	09/08/2024	34	33.7	34.12	34.02	33.933	5966@34.00	661@34.06	---	---	92,098	1,192	3,125,122.40	4,861,157.30	31.58	39.56	65102000
13,968,683	0.100	0.036	0.0421	0.0526	28/06/2024	02/11/2021	---	PERFORMANCE TECHNOLOGIES (ΚΟ)	6.51	-1.66	E	6.62	09/08/2024	6.56	6.46	6.62	6.51	6.553	50@6.48	150@6.52	---	---	7,638	55	50,054.74	90,936.13	4.7	7.48	10101010
27,345,120	0.280	---	---	---	18/07/2005	26/02/2014	---	QUALITY & RELIABILITY (ΚΟ)	1.09	0.93	P	1.08	09/08/2024	1.08	1.066	1.096	1.09	1.078	20@1.08	76@1.09	---	---	18,322	64	19,755.22	29,806.18	0.6	1.62	10101010
78,325,475	---	---	0.6	0.85	25/06/2024	23/07/2019	---	TITAN CEMENT (ΚΑ)	30.5	2.01	P	29.9	09/08/2024	29.9	29.9	30.55	30.5	30.304	2@30.45	40@30.55	---	---	24,524	462	743,182.95	2,388,926.99	20.9	33	50101030
259,189,761	---	0.1	0.12	0.12	25/06/2024	26/02/2016	---	VIOTALCO SANN (ΚΑ)	5.45	0.37	P	5.43	09/08/2024	5.42	5.38	5.53	5.45	5.475	500@5.44	100@5.48	---	---	80,561	265	441,084.66	1,412,584.20	5.03	6.63	55102015
148,321,516	0.300	---	0.07	0.03	29/07/2024	22/01/2020	---	ΑΒΑΣ Α.Ε. (ΚΟ)	1.372	0.15	P	1.37	09/08/2024	1.37	1.354	1.38	1.372	1.365	5036@1.36	1551@1.37	---	---	45,850	124	62,587.83	203,497.12	1.194	1.884	50101010
232,000,000	2.12	0.0854	0.0682	0.0582	04/10/2023	19/06/2017	---	ΔΑΜΗΣ ΣΥΜΜΕΤΟΧΩΝ Α.Ε. (ΚΟ)	2.12	1.19	P	2.095	09/08/2024	2.095	2.075	2.135	2.12	2.107	700@2.10	105@2.12	8.37	2023	59,773	147	125,934.25	491,840.00	2.02	2.425	65101015
90,167,100	0.500	---	---	0.7515	20/05/2024	24/05/2021	---	ΑΕΡΟΠΟΡΙΑ ΑΙΓΑΙΟΥ (ΚΟ)	10.73	0.75	P	10.65	09/08/2024	10.55	10.55	10.86	10.73	10.744	497@10.72	15@10.73	---	---	20,163	235	216,626.39	967,492.98	9.85	13.47	40501010
103,423,291	0.570	---	---	---	01/08/2011	23/08/2023	---	ΓΕΚ ΤΕΡΝΑ (ΚΟ)	17.18	0.23	P	17.14	09/08/2024	17.14	16.9	17.22	17.18	17.097	2767@17.18	2741@17.20	---	---	71,799	446	1,227,564.36	1,776,812.14	12.98	18.24	50101010
382,000,000	2.48	---	---	0.25	22/07/2024	12/12/2001	---	ΔΕΗ (ΚΟ)	11.49	2.87	P	11.17	09/08/2024	11.17	11.17	11.49	11.49	11.334	30@11.42	3406@11.49	---	---	316,162	1,191	3,583,240.35	4,389,180.00	10.1	12.67	65101015
300,000,000	1.00	---	---	0.33	21/05/2024	07/02/2024	---	ΔΙΕΘΝΗΣ ΑΕΡΟΛΙΜΕΝΑΣ ΑΘΗΝΩΝ(ΚΟ)	7.454	-0.67	E	7.504	09/08/2024	7.52	7.45	7.52	7.454	7.479	32@7.45	109@7.51	---	---	84,863	371	634,706.21	2,236,200.00	7.3	9.56	50206060
914,715,153	1.00	---	---	0.3643	29/07/2024	29/08/2018	---	ΕΘΝΙΚΗ ΤΡΑΠΕΖΑ (ΚΟ)	7.51	1.76	P	7.38	09/08/2024	7.4	7.364	7.51	7.51	7.463	407@7.46	1185@7.51	---	---	657,503	1,511	4,907,018.87	6,869,510.80	6.222	8.65	30101010
375,241,586	0.390	0.03	0.06	0.04	25/06/2024	14/07/2006	---	ΕΒΑΛΧΑΛΚΟΡ (ΚΟ)	1.74	-0.91	E	1.756	09/08/2024	1.758	1.74	1.76	1.74	1.752	5048@1.74	4296@1.75	---	---	89,762	237	157,300.04	652,920.36	1.63	2.435	55102015
348,192,005	0.040	---	---	---	05/07/2011	22/07/2024	---	ΕΛΛΑΚΤΩΡ (ΚΟ)	1.856	0.22	P	1.852	09/08/2024	1.83	1.83	1.88	1.856	1.863	3600@1.85	2552@1.86	---	---	96,861	244	180,406.50	646,244.36	1.77	2.84	50101010
60,348,000	0.420	0.1515	0.1565	0.2504	25/06/2024	04/08/2021	---	ΕΛΛΗΝ. ΧΡΗΜΑΤΙΣΤΗΡΙΑ-Χ.Α. (ΚΟ)	4.4	0.23	P	4.39	09/08/2024	4.385	4.37	4.42	4.4	4.391	2570@4.40	15@4.41	---	---	45,340	249	199,080.77	265,531.20	4.27	5.92	30202015
106,500,000	0.600	0.28	0.02	0.1	22/07/2024	13/09/2021	---	ΕΥΔΑΠ (ΚΟ)	5.47	1.30	P	5.4	09/08/2024	5.42	5.35	5.47	5.47	5.407	99@5.39	562@5.47	---	---	13,633	101	73,718.50	582,555.00	5.1	6.15	65102030
604,095,621	0.300	---	---	---	30/05/2013	10/10/2023	---	INTRALOT (ΚΟ)	1.106	0.36	P	1.102	09/08/2024	1.11	1.1	1.12	1.106	1.108	5062@1.10	20091@1.11	---	---	376,438	254	417,041.07	668,129.76	1.014	1.294	40501020
110,782,980	0.750	0.9054	1.6299	1.8415	26/06/2024	04/11/2013	---	ΜΟΤΟΡ ΟΙΛ (ΚΟ)	21.82	1.21	P	21.56	09/08/2024	21.56	21.52	22.1	21.82	21.853	122@21.76	355@21.84	---	---	130,977	1,511	2,862,197.10	2,417,284.62	20.9	28.56	60101020
370,062,741	0.300	0.6	1	1.6123	29/04/2024	25/06/2024	---	ΟΠΑΠ (ΚΟ)	15.53	-0.26	E	15.57	09/08/2024	15.6	15.53	15.69	15.53	15.598	1862@15.52	347@15.62	---	---	175,731	1,144	2,741,069.25	5,747,074.37	14.4	17.35	40501020
412,693,573	2.83	0.8231	0.5888	0.7216	04/07/2024	18/06/1998	---	ΟΤΕ (ΚΟ)	14.53	0.83	P	14.41	09/08/2024	14.41	14.41	14.6	14.53	14.526	1090@14.52	2000@14.54	---	---	308,514	994	4,481,477.95	5,996,437.62	12.76	15.27	15102015
1,250,367,223	0.930	---	---	0.0632	10/07/2024	14/04/2021	---	ΠΕΙΡΑΙΩΣ FINANCIAL HOLD (ΚΟ)	3.83	2.30	P	3.744	09/08/2024	3.744	3.734	3.83	3.83	3.77	4932@3.80	5830@3.83	---	---	4,683,762	2,526	17,658,828.95	4,788,906.46	3.21	4.22	30101010
66,850,563	0.780	0.1493	0.1495	0.2313	02/05/2024	13/06/2018	---	ΣΑΡΑΝΤΗΣ ΓΡ. (ΚΟ)	10.74	-0.56	E	10.8	09/08/2024	10.74	10.64	10.82	10.74	10.773	80@10.70	298@10.74	---	---	8,956	127	96,479.82	717,975.05	8.18	12.4	

Ημερήσιο Δελτίο Τιμών

Έτος: 145 Αύξων Αριθμός Συνεδρίασης: 151

Ενότητα 2: Αναλυτικά Στοιχεία Συναλλαγών Χρεογράφων

Δευτέρα, 12 Αυγούστου, 2024

Πληθος Χρεογράφων	Ονομ. Αξία	Μερίσματα [1]			Ημερ. Τελευτ. Αποκοπής		Σημ.	Χρεόγραφο	Τιμή κλεισίματος	% μεταβ.	Προηγ. Κλεισιμο- ημ/νία	Άνοιγμα	Κατωτ Τιμή	Ανωτ Τιμή	Τελ Σταθμ Τιμή	Τελευταία ζήτηση [7]	Τελευταία προσφορά [7]	Ρ/Ε μετά φ. Χρήστ	Όγκος	Πράξεις	Αξία Συναλλαγών[8]	Χ.Α. Εταιρείας (χιλ. €) [3,5]	Χαμηλό έτους	Υψηλό έτους	Κλάδος [4]			
		2021	2022	2023	Μέρισμα [2]	Δικαιώμα																						
3,114,144	0.360	0.3427	0.2304	0.563	20/05/2024	02/06/2020	---	ALPHA TRUST ΣΥΜΜΕΤΟΧΩΝ (ΚΟ)	8.54	0.23 P	8.52	09/08/2024	8.54	8.54	8.54	8.54	500@7.02	200@8.52	---	---	800	13	6,832.00	26,594.79	5.9	8.66	30202010	
243,164,193	0.300	---	---	0.07	19/07/2024	05/12/2023	---	ΑΤΤΙΚΑ ΣΥΜΜΕΤΟΧΩΝ (ΚΟ)	2.38	---	2.38	09/08/2024	2.33	2.33	2.38	2.38	2.37	540@2.35	1027@2.38	---	---	1,046	10	2,479.51	578,730.78	1.86	2.64	40501015
35,764,593	2.10	0.075	0.1046	0.1045	12/06/2024	25/11/2019	---	BRIQ PROPERTIES (ΚΟ)	1.96	0.26 P	1.955	09/08/2024	1.96	1.945	1.965	1.96	1.955	2052@1.95	2900@1.96	---	---	27,440	32	53,645.10	70,098.60	1.835	2.01	35102030
101,123,806	0.360	---	---	---	22/07/2010	28/06/2011	---	CENTRIC ΣΥΜΜΕΤΟΧΩΝ (ΚΟ)	0.33	0.61 P	0.328	09/08/2024	0.331	0.32	0.336	0.33	0.323	1000@0.319	10@0.330	---	---	22,399	51	7,239.63	33,370.86	0.31	0.467	40203040
784,500	10.00	0.3	---	0.5008	28/05/2024	31/07/2018	---	CNL CAPITAL (ΚΟ)	6.75	-2.88 E	6.95	09/08/2024	6.9	6.6	6.9	6.9	6.739	2@6.90	199@6.95	---	2022	2,202	26	14,839.00	5,295.38	6.6	9	30202010
10,567,700	0.300	---	---	---	06/10/2005	13/02/2002	---	CPI (ΚΟ)	0.6	-0.66 E	0.604	09/08/2024	0.604	0.594	0.604	0.6	0.6	300@0.590	6483@0.600	---	---	13,936	14	8,361.60	6,340.62	0.586	0.99	10102030
18,680,300	0.050	---	---	---	06/07/2022	---	---	DIMAND (ΚΟ)	8.97	2.16 P	8.78	09/08/2024	8.83	8.83	8.97	8.97	8.88	50@8.86	113@8.97	---	---	5,621	41	49,913.61	167,562.29	8	10.95	35101010
54,200,000	0.075	0.035	0.074	---	18/07/2023	23/11/2021	---	EPSILON NET (ΚΟ)	12	---	12	09/08/2024	12	12	12.02	12	12070014@12.00	999@12.10	---	---	65,931	23	791,172.06	650,400.00	8.8	12.3	10101015	
52,131,944	1.00	0.1102	0.11	---	26/06/2024	23/07/2019	---	FOURLIS ΣΥΜΜΕΤΟΧΩΝ (ΚΟ)	3.8	3.26 P	3.68	09/08/2024	3.66	3.66	3.8	3.8	3.746	698@3.70	677@3.80	---	---	37,539	140	140,627.11	198,101.39	3.41	4.37	40401010
48,003,921	0.400	---	---	---	30/08/1993	25/07/2024	---	IDEAL HOLDINGS (ΚΟ)	5.76	-1.20 E	5.83	09/08/2024	5.8	5.69	5.85	5.81	5.787	30@5.75	144@5.82	---	---	10,848	137	62,773.79	276,502.58	5.16	6.78	10102030
10,500,000	2.40	0.29	0.3	2.21	25/06/2024	02/04/2024	---	INTERCONTINENTAL (ΚΟ)	2.5	---	2.5	09/08/2024	---	---	---	---	1100@2.42	1499@2.56	4.30	2023	---	---	---	26,250.00	2.28	6.9	35102000	
168,691,037	0.300	---	---	---	20/08/2007	28/11/2022	---	LAVIPHARM (ΚΟ)	0.8	0.38 P	0.797	09/08/2024	0.783	0.783	0.814	0.8	0.799	3@0.798	90@0.808	---	---	56,747	81	45,339.65	134,952.83	0.76	1.01	20103015
4,740,000	0.860	---	---	---	14/03/2003	---	---	LOGISMOS (ΚΟ)	1.4	---	1.4	09/08/2024	1.35	1.34	1.4	1.4	1.365	95@1.39	420@1.40	-(6)-	2023	1,750	18	2,389.04	6,636.00	1.13	1.48	10101015
17,120,280	0.940	0.06	---	---	01/07/2024	26/06/2023	---	LOULIS FOOD (ΚΟ)	2.65	0.76 P	2.63	09/08/2024	2.65	2.65	2.65	2.65	2.65	200@2.56	20@2.64	---	---	20	1	53.00	45,368.74	2.39	3.09	45102020
4,419,616	1.58	---	0.1531	0.06	15/07/2024	04/03/2015	---	MEDICON ΕΛΛΑΣ (ΚΟ)	2.44	-2.40 E	2.5	09/08/2024	2.51	2.37	2.51	2.44	2.43	470@2.38	1894@2.46	---	---	829	15	2,014.33	10,783.86	2.31	3.49	20102010
10,500,000	0.950	---	---	0.15	05/07/2024	21/07/2023	---	MEVACO (ΚΟ)	3.91	-1.26 E	3.96	09/08/2024	3.81	3.81	3.91	3.91	3.857	100@3.82	18@3.91	---	2022	153	6	590.13	41,055.00	3.62	4.32	55102015
153,908,095	0.870	---	---	---	02/08/2024	---	---	ORILINA PROPERTIES ΑΕΕΑΠ (ΚΟ)	0.869	1.40 P	0.857	09/08/2024	0.853	0.846	0.869	0.869	0.859	300@0.829	250@0.868	---	---	5,632	14	4,840.68	133,746.13	0.7589	0.896	35102000
87,538,850	0.500	---	---	0.0304	06/06/2024	28/07/2021	---	PREMIA (ΚΟ)	1.242	2.99 P	1.206	09/08/2024	1.218	1.218	1.288	1.242	1.256	1746@1.24	500@1.25	---	---	166,519	222	209,214.92	108,723.25	1.09	1.288	35102000
24,586,446	0.230	---	0.04	0.049	04/06/2024	08/06/2022	---	PROFILE (ΚΟ)	4.525	-0.99 E	4.57	09/08/2024	4.6	4.5	4.6	4.525	4.541	125@4.52	599@4.55	---	---	21,906	71	99,476.14	111,253.67	3.925	5.43	10101010
107,222,688	0.440	(0.5667)	0.2	0.22	25/06/2024	16/03/2022	---	QUEST ΣΥΜΜΕΤΟΧΩΝ (ΚΟ)	5.19	0.19 P	5.18	09/08/2024	5.2	5.12	5.23	5.19	5.198	8@5.14	2204@5.19	---	---	7,056	50	36,675.35	556,485.75	4.6	6.25	10101010
6,456,530	1.08	0.12	0.1314	0.16	22/07/2024	02/08/2010	---	SPACE HELLAS (ΚΟ)	6.48	-1.82 E	6.6	09/08/2024	6.54	6.48	6.56	6.48	6.538	100@6.36	650@6.44	---	---	601	6	3,929.56	41,838.31	6	8.48	15101010
120,528,771	1.60	---	---	0.08	19/06/2024	10/11/2023	---	TRADE ESTATES ΑΕΕΑΠ (ΚΟ)	1.608	0.88 P	1.594	09/08/2024	1.6	1.58	1.608	1.608	1.596	802@1.59	489@1.61	---	---	29,957	54	47,812.79	193,810.26	1.552	1.798	35102045
17,190,046	0.300	---	---	---	16/11/1992	04/12/2023	---	UNIBIOS (ΚΟ)	1.7	4.29 P	1.63	09/08/2024	1.655	1.655	1.72	1.7	1.697	706@1.70	200@1.71	---	---	73,739	165	125,139.75	29,223.08	1.08	1.72	50204000
32,413,681	0.370	---	---	---	15/07/2009	11/05/2000	---	ΑΛΟΥΜΥΛ (ΚΟ)	2.805	-1.23 E	2.84	09/08/2024	2.9	2.765	2.9	2.805	2.796	1300@2.78	132@2.81	---	---	6,209	58	17,359.33	90,920.38	2.48	3.18	55102035
3,628,761	3.44	0.5109	---	0.316	13/05/2024	19/07/2022	---	ΑΝΔΡΟΜΕΔΑ ΑΕΕΧ (ΚΟ)	6.34	-2.16 E	6.48	09/08/2024	6.52	6.34	6.52	6.34	6.379	47@6.34	500@6.44	3.50	2023	967	11	6,168.14	23,006.34	6.26	7.1806	30204000
23,986,500	1.04	---	---	---	26/06/2009	28/08/2023	---	ΒΙΟΚΑΡΠΕΤ (ΚΟ)	2.28	---	2.28	09/08/2024	2.18	2.18	2.31	2.28	2.274	485@2.28	1886@2.29	---	---	5,367	21	12,206.38	54,689.22	2.05	3.13	50101035
6,325,000	0.600	0.19	0.153	0.145	15/07/2024	17/02/2014	---	ΒΟΓΙΑΤΖΟΓΛΟΥ (ΚΟ)	2.3	---	2.3	09/08/2024	2.26	2.26	2.32	2.3	2.273	40@2.24	496@2.30	---	---	894	13	2,031.80	14,547.50	2.02	2.7	50205010
24,060,000	0.300	0.055	0.075	0.075	14/05/2024	01/07/2019	---	ΓΕΝΙΚΗ ΕΜΠΟΡΙΟΥ (ΚΟ)	1.52	-1.30 E	1.54	09/08/2024	1.54	1.48	1.54	1.52	1.522	200@1.49	43@1.52	10.28	2023	453	6	689.60	36,571.20	1.325	1.95	50205010
15,878,748	0.480	---	---	---	10/07/2006	22/03/2004	---	ΔΟΜΙΚΗ ΚΡΗΤΗΣ (ΚΟ)	3.54	4.12 P	3.4	09/08/2024	3.1	3.1	3.54	3.54	3.507	1000@3.25	2490@3.60	---	---	64,644	90	226,713.88	56,210.77	3.07	4.88	50101010
34,720,000	0.310	---	---	---	16/06/2010	01/08/2007	---	ΔΡΟΜΕΑΣ (ΚΟ)	0.306	---	0.306	09/08/2024	0.306	0.298	0.308	0.308	0.306	5080@0.300	223@0.308	---	---	603	5	184.69	10,624.32	0.288	0.398	40202015
13,673,200	0.420	---	---	---	18/07/2008	26/07/2001	---	ΕΒΡΟΦΑΡΜΑ (ΚΟ)	1.53	0.99 P	1.515	09/08/2024	1.44	1.44	1.53	1.53	1.529	80@1.49	110@1.53	---	---	1,360	9	2,079.80	20,920.00	1.2	1.94	45102020
22,500,000	0.260	(0.0203)	(0.04)	(0.06)	08/07/2024	24/07/2024	---	ΕΚΤΕΡ (ΚΟ)	1.932	-0.62 E	1.944	09/08/2024	1.918	1.902	1.98	1.93	1.937	86@1.93	500@1.94	---	---	18,451	104	35,730.51	43,470.00	1.76	2.38	50101010
18,410,839	1.00	0.262	0.202	---	23/08/2023	10/09/2010	---	ΕΛΑΣΤΡΟΝ (ΚΟ)	2.13	1.43 P	2.1	09/08/2024	2.05	2.04	2.13	2.13	2.067	150@2.06	476@2.13	---	---	6,734	68	13,915.82	39,215.09	1.98	2.84	55102010
23,828,130	0.500	0.0737	---	0.108	15/07/2024	17/02/2009	---	ΕΛΙΝΟΙΑ (ΚΟ)	2.04	0.49 P	2.03	09/08/2024	2.05	2	2.05	2.04	2.024	38@2.02	112@2.04	---	---	2,020	16	4,087.92	48,609.39	1.91	2.94	60101020
19,864,886	5.60	0.672	0.672	0.672	18/04/2024	02/07/2008	---	ΕΛΛΑΔΟΣ ΤΡΑΠΕΖΑ (ΚΟ)	13.45	-0.37 E	13.5	09/08/2024	13.55	13.4	13.7	13.45	13.58	369@13.40	115@13.60	---	---	1,730	37	23,493.05	267,182.72	13.2	15.85	30101010
26,730,187	0.520	0.1	0.12	---	29/06/2023	01/08/2017	---	ΕΛΤΟΝ (ΚΟ)	1.714	0.94 P																		

Ημερήσιο Δελτίο Τιμών

Έτος: 145 Αύξων Αριθμός Συνεδρίασης: 151

Ενότητα 2: Αναλυτικά Στοιχεία Συναλλαγών Χρεογράφων

Δευτέρα, 12 Αυγούστου, 2024

Πληθος Χρεογράφων	Ονομ. Αξία	Μερίσματα [1]			Ημερ. Τελευτ. Αποκοπή		Σημ. Χρεόγραφο	Τιμή κλεισίματος	% μεταβ.	Προηγ. Κλεισίμο- ημ/νία	Άνοιγμα	Κατωτ Τιμή	Ανωτ Τιμή	Τελ Σταθμ Τιμή	Τελευταία ζήτηση [7]	Τελευταία προσφορά [7]	Ρ/Ε μετά φ. Χρήστ	Όγκος	Πράξεις	Αξία Συναλλαγών[8]	Χ.Α. Εταιρείας (χιλ. €) [3,5]	Χαμηλό έτους	Υψηλό έτους	Κλάδος [4]				
		2021	2022	2023	Μέρισμα [2]	Δικαιώμα																						
114,320,400	0.100	0.01	---	---	26/11/2021	05/08/2019	---	0.3535	-0.14	€	0.354	09/08/2024	0.347	0.343	0.357	0.3535	0.352	1200@0.348	94@0.354	---	---	27,980	54	9,855.17	40,412.26	0.339	0.599	50101035
9,046,132	0.450	---	0.02	0.02	18/07/2024	13/10/2014	---	1.62	---	γ	1.62	09/08/2024	---	---	---	---	---	300@1.58	6080@1.60	11.62	2023	---	---	---	14,654.73	1.29	2.02	10101015
3,417,600	0.100	0.016	0.016	0.016	04/07/2024	02/04/2024	---	0.398	---	γ	0.398	09/08/2024	---	---	---	---	---	2500@0.280	912@0.390	---	---	---	---	---	13,304.98	0.252	0.595	50101020
45,417,399	0.100	---	---	---	25/07/2008	02/04/2024	---	0.263	0.38	ρ	0.262	09/08/2024	0.267	0.261	0.27	0.263	0.265	210@0.262	4000@0.263	---	---	25,402	32	6,731.76	13,304.98	0.25	0.3917	50101020
18,567,912	0.590	0.24	---	0.16	03/07/2024	26/01/2021	---	4.86	-0.41	€	4.88	09/08/2024	4.88	4.84	4.9	4.86	4.866	504@4.84	500@4.88	6.58	2023	2,858	17	13,908.44	90,240.05	4.55	5.4	30302025
8,424,900	0.500	---	---	---	12/07/2010	04/07/2019	---	1.26	4.56	ρ	1.205	09/08/2024	1.26	1.26	1.26	1.26	250@1.18	455@1.25	21.84	2023	20	1	25.20	10,615.37	1.065	1.485	50205010	
19,804,134	0.150	---	---	---	01/07/2004	06/11/2017	---	1.355	-0.37	€	1.36	09/08/2024	1.365	1.355	1.365	1.355	1.361	40@1.33	10@1.36	(-6)	2023	251	4	341.62	26,834.60	1.215	1.965	35101010
40,219,218	0.260	---	---	---	29/08/2022	10/06/2019	---	1.37	0.74	ρ	1.36	09/08/2024	1.385	1.37	1.385	1.37	1.384	1000@1.35	750@1.37	---	---	3,350	6	4,636.00	55,100.33	1.3	1.825	50101010
11,510,102	0.890	---	---	---	24/06/2005	06/10/1999	---	0.842	-2.77	€	0.866	09/08/2024	0.842	0.842	0.842	0.842	0.842	5@0.842	17@0.866	---	---	467	3	393.21	9,691.51	0.68	1.34	55101020
21,224,340	0.420	0.02	---	---	06/09/2022	25/04/2006	---	0.442	1.84	ρ	0.434	09/08/2024	0.436	0.404	0.444	0.442	0.428	60@0.429	546@0.442	---	2023	3,735	53	1,597.63	9,381.16	0.404	0.684	55102010
33,065,136	0.380	0.2001	0.2004	---	24/08/2023	16/09/2013	---	11.6	1.75	ρ	11.4	09/08/2024	11.55	11.55	12.15	11.6	11.724	201@11.55	1250@11.65	11.89	2023	34,948	161	409,722.50	383,555.58	9.58	12.3	45102020
7,595,160	0.600	---	---	---	10/09/2019	18/08/2010	---	1.15	---	γ	1.15	09/08/2024	---	---	---	---	---	150@1.09	1465@1.15	---	---	---	---	---	8,734.43	0.95	1.65	40501015
6,200,000	0.500	---	---	---	22/06/2010	01/11/1995	---	0.535	---	γ	0.535	09/08/2024	---	---	---	---	---	400@0.525	81@0.560	---	---	---	---	---	3,317.00	0.456	0.98	40204020
5,939,268	0.620	---	---	---	10/07/2003	03/01/2002	---	0.905	---	γ	0.905	09/08/2024	---	---	---	---	---	115@0.855	84@0.935	---	---	---	---	---	5,375.04	0.825	1.18	40401020
30,150,000	0.360	0.0401	0.0908	0.122	28/05/2024	25/04/2019	---	2.745	2.62	ρ	2.675	09/08/2024	2.69	2.69	2.75	2.75	2.728	150@2.74	171@2.75	---	---	14,413	66	39,323.99	82,761.75	2.12	3.34	40401030
43,200,000	1.00	0.0824	---	---	07/09/2022	13/09/2023	---	3.54	---	γ	3.54	09/08/2024	3.54	3.48	3.54	3.54	3.536	700@3.48	100@3.55	---	---	4,301	22	15,207.53	152,928.00	3.2	3.54	35102000
8,321,682	0.670	---	---	---	17/08/2007	23/11/1999	---	0.28	---	γ	0.28	09/08/2024	---	---	---	---	---	1025@0.230	445@0.278	---	2023	---	---	---	2,896.13	0.2	0.4	55102010
2,160,524	0.670	---	---	---	03/12/2018	23/11/1999	---	0.262	-5.07	€	0.276	09/08/2024	0.262	0.262	0.262	0.262	0.262	100@0.256	1009@0.262	---	2023	1,989	6	521.12	2,896.13	0.242	0.41	55102010
126,431,958	2.50	---	---	0.025	19/06/2024	05/06/2024	---	2.69	0.19	ρ	2.685	09/08/2024	2.7	2.69	2.72	2.69	2.7	5287@2.68	138@2.69	---	---	9,963	56	26,895.57	340,101.97	2.5	2.82	35102045
10,080,000	3.00	1.5	1.45	1.3	14/05/2024	27/08/2001	---	21	---	γ	21	09/08/2024	20.9	20.9	21	21	20.994	6@20.60	776@21.00	---	---	986	14	20,700.20	211,680.00	20.2	23.5	50206060
25,000,000	2.00	0.628	1.04	1.336	29/07/2024	08/08/2003	---	25.5	0.39	ρ	25.4	09/08/2024	26	25.35	26	25.5	25.538	65@25.50	1@25.65	9.54	2023	7,106	119	181,473.65	637,500.00	23	28.8	50206060
4,971,466	1.46	---	---	---	04/07/2007	08/10/2003	---	1.025	0.49	ρ	1.02	09/08/2024	1.035	1	1.035	1.025	1.005	100@1.00	41@1.03	---	---	4,147	30	4,167.70	5,095.75	0.98	1.71	50203030
27,098,594	0.540	0.05	0.0401	0.0702	19/04/2024	14/01/2021	---	2.35	0.43	ρ	2.34	09/08/2024	2.35	2.35	2.35	2.35	2.35	100@2.33	450@2.35	15.60	2023	3,100	20	7,285.00	63,681.70	2.2	2.73	45201020
7,070,400	0.930	0.3242	0.2593	0.8645	15/04/2024	06/05/2016	---	8.1	-1.22	€	8.2	09/08/2024	8.24	8.04	8.24	8.1	8.14	5@8.08	488@8.10	---	---	7,717	43	62,814.14	57,270.24	7.78	10.65	50206015
43,741,452	0.660	0.2723	0.2629	0.2388	03/06/2024	01/11/1999	---	4.09	2.51	ρ	3.99	09/08/2024	4.01	3.825	4.09	4.09	3.94	100@3.94	55@4.09	---	---	10,290	82	40,539.76	178,902.54	3.77	4.595	50203015
21,912,599	0.300	---	0.048	0.0485	20/05/2024	23/02/2007	---	1.75	0.87	ρ	1.735	09/08/2024	1.735	1.735	1.76	1.75	1.742	60@1.72	204@1.75	---	---	173	8	301.28	38,347.05	1.49	2.15	60101020
13,582,223	1.35	---	---	---	24/06/2008	02/02/2016	---	1.62	---	γ	1.62	09/08/2024	1.62	1.62	1.62	1.62	1.62	600@1.53	100@1.65	---	---	33	1	53.46	22,003.20	1.465	2.4	55102010
40,693,350	5.00	---	---	---	03/07/2006	26/05/2015	---	2.39	0.42	ρ	2.38	09/08/2024	2.36	2.36	2.42	2.39	2.387	100@2.34	1196@2.39	---	---	503	17	1,200.49	97,257.11	2.25	3.05	40202010
3,048,000	0.300	---	---	---	06/07/2007	01/06/2021	---	1.3	1.17	ρ	1.285	09/08/2024	1.34	1.28	1.34	1.3	1.298	120@1.30	250@1.36	---	2023	1,000	7	1,298.00	3,962.40	1.225	1.925	55102010

Κύρια Αγορά - Χαμηλής Συναλλακτικής Δραστηριότητας

14,000,000	1.95	3.42	0.26	0.26	05/08/2024	26/03/2024	---	6.7	-1.18	€	6.78	09/08/2024	6.78	6.64	6.78	6.7	6.72	600@6.70	700@6.74	---	---	504	6	3,387.12	93,800.00	6.22	11.75	35101015
50,014,177	0.050	---	---	---	04/06/2008	27/03/2023	---	8.34	-0.95	€	8.42	09/08/2024	8.08	8.08	8.52	8.48	8.364	85@8.30	277@8.48	---	---	860	22	7,192.92	417,118.24	7.8	15	30101010
178,157,803	0.040	---	---	---	01/07/2008	21/02/2020	---	0.451	---	γ	0.451	09/08/2024	0.456	0.456	0.456	0.456	0.456	200@0.440	700@0.456	---	---	100	1	45.60	80,349.17	0.42	0.542	40301010
11,869,224	0.540	0.136	0.15	0.15	02/07/2024	30/08/2019	---	7.9	---	γ	7.9	09/08/2024	---	---	---	---	---	120@7.55	25@7.80	---	---	---	---	---	93,766.87	7.5	8.65	50203030
468,700	3.42	4.06	2.8	13/06/2024	21/05/2004	---	46.6	---	γ	46.6	09/08/2024	---	---	---	---	---	---	---	10@46.20	1.59	2023	---	---	---	21,841.42	38	50	55102000
31,317,025	0.400	---	---	---	26/04/2007	10/05/2023	---	3.45	-1.00	€	3.485	09/08/2024	3.31	3.31	3.63	3.45	3.448	90@3.45	10@3.55	---	---	1,472	22	5,075.63	108,043.74	3.3	4.9	30202000
244,737,498	0.500	0.02	0.03	0.02	05/07/2024	28/12/2023	---	1.16	---	γ	1.16	09/08/2024	---	---	---	---	---	500@1.08	---	---	---	---	---	---	283,895.50	1.1	1.42	35102000
13,000,000	0.650	---	---	---	01/08/2007	07/04/2000	5093	0.88	---	γ	0.88	09/08/2024	0.9	0.83	0.9	0.83	0.83	79@0.830	5@0.850	---	---	431	5	357.80	11,440.00	0.57	1.33	50101035

Πληθος Χρεογράφων	Ονομ. Αξία	Μερίσματα [1]			Ημερ. Τελευτ. Αποκοπής		Σημ. Χρεόγραφα	Τιμή κλεισίματος	% μεταβ.	Προηγ. Κλεισίμο- ημ/τία	Άνοιγμα	Κατωτ Τιμή	Ανωτ Τιμή	Τελ Τιμή	Σταθμ Τιμή	Τελευταία ζήτηση [7]	Τελευταία προσφορά [7]	Ρ/Ε μετά φ. Χρήσιμ	Όγκος	Πράξεις	Αξία Συναλλαγών[8]	Χ.Α. Εταιρείας (χιλ. €) [3,5]	Χαμηλό έτους	Υψηλό έτους	Κλάδος [4]		
		2021	2022	2023	Μέρισμα [2]	Δικαιώμα																					
15,300,000	0.300	---	---	---	30/07/2009	13/12/1999	---	0.418	---	0.418	09/08/2024	---	---	---	---	---	1850@0.400	---	---	---	---	6,395.40	0.292	0.456	40301030		
18,810,000	0.400	---	---	---	08/07/2010	14/11/2007	---	3.45	-0.58	€	09/08/2024	3.48	3.3	3.48	3.45	3.401	500@3.13	---	---	1,550	13	5,271.60	64,894.50	1.9	3.89	40401025	
15,000,000	0.300	---	---	---	06/07/2007	18/07/2000	---	3.28	---	---	09/08/2024	3.04	3.04	3.04	3.04	100@3.06	50@3.24	---	---	50	1	152.00	49,200.00	3.04	4.18	50203015	
3,307,500	0.210	---	0.4	---	13/10/2023	30/11/2022	---	5.5	3.77	ρ	09/08/2024	5.5	5.5	5.5	5.5	200@5.20	135@5.50	10.27	2023	365	4	2,007.50	18,191.25	4.7	5.65	40204020	
86,735,980	0.310	---	---	0.02	22/07/2024	07/09/2023	---	1.53	-2.24	€	09/08/2024	1.52	1.52	1.56	1.56	950@1.53	850@1.56	---	---	499	3	762.48	132,706.05	1.45	2.03	20101025	
2,760,000	11.83	11	11.8	12.4	03/06/2024	16/07/1990	---	330	---	---	09/08/2024	330	330	330	330	2@330.00	16@340.00	---	---	245	1	80,850.00	910,800.00	324	350	45103010	
6,700,000	0.800	0.047	0.047	0.047	23/07/2024	29/05/2014	---	1.65	---	---	09/08/2024	---	---	---	---	10@1.64	107@1.80	17.72	2023	---	---	---	11,055.00	1.6	2.26	45102020	
18,017,472	0.360	---	---	---	09/09/2022	28/08/2017	---	1.8	2.86	ρ	09/08/2024	1.74	1.7	1.81	1.8	1.757	140@1.75	500@1.79	---	---	9,863	20	17,325.81	32,431.45	1.6	1.9	45101015
21,364,000	1.12	---	0.4	---	21/08/2023	08/03/2023	---	38.8	1.57	ρ	09/08/2024	38.8	38.8	38.8	38.8	15@38.80	---	---	---	85	2	3,298.00	828,923.20	28.4	39.8	40501025	
9,819,370	0.500	---	---	---	14/08/2007	09/01/2004	---	0.704	---	---	09/08/2024	---	---	---	---	210@0.636	194@0.728	---	---	---	---	---	6,912.84	0.7	1.3	55101000	
32,188,050	1.04	---	---	---	21/07/2008	20/01/2000	---	0.605	---	---	09/08/2024	---	---	---	---	200@0.600	205@0.635	---	---	---	---	---	19,473.77	0.6	0.92	55101020	
6,340,000	0.600	0.17	0.1	0.2	11/12/2023	11/01/2024	---	2.76	---	---	09/08/2024	---	---	---	---	154@2.66	129@2.88	---	---	---	---	---	17,498.40	2.5	3.16	40401030	
27,379,200	0.980	---	0.45	0.5001	01/08/2024	29/08/2022	---	14.9	0.68	ρ	09/08/2024	14.9	14.8	14.9	14.8	14.883	27@14.80	800@15.10	---	---	60	2	893.00	407,950.08	14.4	16.4	50203015
255,494,534	2.71	0.279	0.255	0.247	14/06/2024	30/09/2021	---	7.15	---	---	09/08/2024	6.5	6.5	6.5	6.5	128@6.50	1@7.05	---	---	227	3	1,475.50	1,826,785.92	6.5	8	35102000	
4,181,450	0.500	---	---	---	21/08/2000	05/03/2002	---	1.07	---	---	09/08/2024	---	---	---	---	---	598@1.17	---	---	---	---	---	---	4,474.15	0.965	1.17	45102020
8,340,750	1.16	---	---	---	25/06/2009	17/09/2018	---	0.64	---	---	09/08/2024	---	---	---	---	120@0.590	10@0.630	---	2023	---	---	---	---	5,338.08	0.555	0.92	50205030

Διαπραγματεύσιμα Αμοιβαία Κεφάλαια (Δ.Α.Κ.)

971,502	---	---	---	---	15/06/2016	---	ALPHA ETF FTSE Athex Large Cap	34.06	1.07	ρ	33.7	09/08/2024	33.71	33.6	34.08	34.06	33.78	500@33.94	500@34.04	---	---	224	20	7,566.71	---	31.58	38	12003
---------	-----	-----	-----	-----	------------	-----	--------------------------------	-------	------	---	------	------------	-------	------	-------	-------	-------	-----------	-----------	-----	-----	-----	----	----------	-----	-------	----	-------

Επιτήρηση

89,078,604	0.040	---	---	---	07/07/2010	16/01/2024	5160	FRIGOGLASS (ΚΟ)	0.208	-1.89	€	0.212	09/08/2024	0.208	0.208	0.212	0.208	0.208	3418@0.208	6000@0.218	---	2023	24,089	17	5,018.82	18,528.35	0.2	0.44	50204000
65,326,268	0.530	---	---	---	04/07/2007	19/07/2006	4750	SATO AE (ΚΟ)	0.028	---	---	0.028	09/08/2024	0.028	0.028	0.028	0.028	---	37299@0.028	---	---	4,304	3	120.51	1,829.14	0.027	0.067	40202015	
13,191,620	0.620	---	---	---	04/08/2010	09/09/2002	5232	ΥΑΛCO - ΚΩΝΣΤΑΝΤΙΝΟΥ (ΚΟ)	0.162	---	---	0.162	09/08/2024	0.162	0.162	0.162	0.162	---	800@0.150	---	---	50	1	8.10	2,137.04	0.146	0.208	40202020	
17,579,754	4.16	---	---	---	18/08/2006	02/08/2010	---	ΒΙΟΤΕΡ (ΚΟ)	0.238	---	---	---	09/08/2024	---	---	---	---	1500@0.244	3668@0.260	---	---	---	---	---	4,183.98	0.2	0.436	50101010	
54,654,600	0.050	---	---	---	01/07/1998	30/12/2022	5275	ΒΙΣ (ΚΟ)	0.142	---	---	0.142	09/08/2024	---	---	---	---	500@0.140	500@0.142	---	2023	---	---	---	7,760.95	0.14	0.288	50203030	
51,754,364	0.300	---	---	---	23/12/2003	24/01/2007	5197	ΕΠΙΛΕΚΤΟΣ (ΚΟ)	0.12	---	---	0.12	09/08/2024	---	---	---	---	20293@0.108	5200@0.120	---	---	---	---	---	6,210.52	0.108	0.164	55101020	
15,842,391	1.51	---	---	---	15/07/2009	12/05/2000	5141	ΜΠΗΤΡΟΣ ΣΥΜΜΕΤΟΧΙΚΗ (ΚΟ)	0.68	---	---	0.68	09/08/2024	0.68	0.68	0.68	0.68	1000@0.620	300@0.735	---	---	1,387	4	943.16	10,772.83	0.41	0.755	55102010	
24,319,250	0.300	---	---	---	09/07/2002	04/07/2007	5165	ΠΡΟΟΔΕΥΤΙΚΗ (ΚΟ)	0.2	-9.09	€	0.22	09/08/2024	0.2	0.2	0.2	0.2	---	7199@0.230	---	---	10,000	7	2,000.00	4,863.85	0.2	0.4	50101010	
28,438,268	0.070	---	---	---	21/08/2006	24/11/1999	5253	ΣΠΥΡΟΥ ΑΓΡ. ΟΙΚ. (ΚΟ)	0.145	---	---	0.145	09/08/2024	---	---	---	---	---	1000@0.140	---	---	---	---	---	4,123.55	0.131	0.252	45102010	
1,011,000	1.00	---	---	---	01/07/2004	11/12/2012	5193	ΤΡΙΑ ΑΛΦΑ (ΚΟ)	5.1	---	---	5.1	09/08/2024	5.1	5.1	5.1	5.1	150@4.60	60@5.05	---	2023	200	4	1,020.00	5,156.10	5.05	8.95	55101020	

Κατάσταση σε Αναστολή

12,417,000	0.310	---	---	---	27/08/2019	28/08/2017	5233	MLS ΠΛΗΡΟΦΟΡΙΚΗ (ΚΟ)	0.57	---	---	0.57	12/05/2020	---	---	---	---	---	---	---	---	---	---	---	7,077.69	0.57	0.57	10101015	
6,330,002	0.300	---	---	---	25/06/2002	15/03/2019	5278	ΒΑΡΒΑΡΕΣΙΟΣ (ΚΟ)	0.24	---	---	0.24	02/05/2023	---	---	---	---	---	---	---	---	---	---	---	---	1,519.20	0.24	0.24	55101020
3,961,300	1.28	---	---	---	29/06/2004	03/08/2000	5248	ΔΟΥΡΟΣ (ΚΟ)	0.25	---	---	0.25	24/04/2023	---	---	---	---	---	---	---	---	---	---	---	---	990.33	0.25	0.25	40204020
7,125,216	0.650	---	---	---	01/07/2005	14/12/1999	4955	ΚΡΕΚΑ (ΚΟ)	0.28	---	---	0.28	06/04/2023	---	---	---	---	---	---	---	---	---	---	---	---	1,995.06	0.28	0.28	45102010
7,734,375	1.00	---	---	---	09/07/2007	07/01/2011	5277	ΛΙΒΑΝΗ ΕΚΔΟΤ. ΟΡΓ. (ΚΟ)	0.125	---	---	0.125	28/04/2023	---	---	---	---	---	---	---	---	---	---	---	---	966.80	0.125	0.125	40301030
10,203,575	0.730	---	---	---	16/07/2007	18/10/1999	---	ΦΙΕΡΑΤΕΣ (ΚΟ)	0.359	---	---	0.359	30/04/2024	---	---	---	---	---	---	---	---	---	---	---	---	3,663.08	0.335	0.538	55101020

Σημειώσεις Χρεογράφων

Κωδικός	Κείμενο σημείωσης
()	- Προσαρμοσμένα Μερισίματα λόγω διανομής Δωρεάν μετοχών.
*	- Τελευταία προσαρμοσμένη τιμή κλεισίματος.
[1]	- Καθαρά μερίσματα.
[2]	- Στη στήλη "Ημερ. Αποκοπής τελευταίου δικαιώματος" αναφέρεται η Ημερομηνία εισαγωγής για Νέες Εταιρείες.
[3]	- Η Χρηματιστηριακή αξία αναφέρεται στο σύνολο των μετοχών
[4]	- Η κωδικοποίηση των Κλάδων Οικονομικής Δραστηριότητας του Χ.Α. παρουσιάζονται στο Παράρτημα Α
[5]	- Η Χρηματιστηριακή Αξία αναφέρεται στο σύνολο των κατηγοριών μετοχών (εφόσον έχουν εισαχθεί περισσότερες της μιας κατηγορίες) και δεν αναφέρεται σε επιμέρους κατηγορίες μετοχών μιας εταιρείας.
[6]	- P/E μεγαλύτερο του 100
[7]	- Τελευταία εικόνα του Βιβλίου Εντολών πριν το τέλος της συνεδρίασης
[8]	- Στην Αξία Συναλλαγών των Μετοχών περιλαμβάνονται όλοι οι τύποι Πακέτων
4750	- Μεταφορά στην Κατηγορία Επιτήρησης από 8/4/2011.
4955	- Μεταφορά στην Επιτήρηση από 5/4/2013.
5093	- Μεταφορά στην Κατηγορία Επιτήρησης από 8/4/2015.
5141	- Μεταφορά στην Κατηγορία Επιτήρησης από 10/05/2017.
5160	- Μεταφορά στην Κατηγορία Επιτήρησης από 15/04/2016.
5165	- Μεταφορά στην Κατηγορία Επιτήρησης από 15/02/2018.
5193	- Μεταφορά στην κατηγορία Επιτήρησης από 25/10/2018.
5197	- Μεταφορά στην κατηγορία Επιτήρησης από 07/11/2018.
5232	- Μεταφορά στην Κατηγορία Επιτήρησης από 08/04/2011.
5233	- Αναστολή διαπραγμάτευσης από 13/05/2020.
5248	- Μεταφορά στην κατηγορία Επιτήρησης από 06/09/2011.
5253	- Μεταφορά στην Επιτήρηση από 14/5/2021.
5275	- Μεταφορά στη Κατηγορία Επιτήρησης από 09/07/2020.
5277	- Αναστολή διαπραγμάτευσης από 02/05/2023.
5278	- Αναστολή διαπραγμάτευσης από 03/05/2023.

Στοιχεία Συναλλαγών Πακέτων

Χρεόγραφο	Όγκος πακέτου	Τιμή πακέτου	Αξία πακέτου	Ώρα έγκρισης	Σημείωση
ΟΤΕ (ΚΟ)	47,426	14.51	688,151.26	10:41:27	20
ΜΟΤΟΡ ΟΪΛ (ΚΟ)	10,448	21.92	229,020.16	10:59:40	20
ΕΘΝΙΚΗ ΤΡΑΠΕΖΑ (ΚΟ)	28,528	7.43	211,963.04	11:02:13	14
ΟΤΕ (ΚΟ)	30,000	14.57	437,100.00	11:18:37	20
JUMBO (ΚΟ)	25,000	22.24	556,000.00	11:30:10	20
ΠΕΙΡΑΙΩΣ FINANCIAL HOLD (ΚΟ)	2,200,000	3.75	8,245,600.00	12:10:09	20
ΠΕΙΡΑΙΩΣ FINANCIAL HOLD (ΚΟ)	200,000	3.75	750,800.00	13:14:20	20
JUMBO (ΚΟ)	18,796	22.20	417,271.20	13:14:44	20
ΕΘΝΙΚΗ ΤΡΑΠΕΖΑ (ΚΟ)	54,235	7.35	398,464.55	13:16:28	14
ΟΤΕ (ΚΟ)	35,083	14.50	508,703.50	13:43:02	20
ΠΕΙΡΑΙΩΣ FINANCIAL HOLD (ΚΟ)	183,938	3.78	694,733.83	15:42:37	20
ΤΕΡΝΑ ΕΝΕΡΓΕΙΑΚΗ (ΚΟ)	25,000	19.20	480,000.00	16:54:07	20

Σημειώσεις πακέτων

- 9 - Μέθοδος 6-1 / Ειδική Χρέωση
- 10 - Μέθοδος 6-1 / Ειδική Χρέωση, Αυθημερόν Διακανονισμός
- 14 - Μέθοδος 6-3 / Πακέτο Αποκατάστασης, Ατελής αγορά και Πώληση
- 18 - Μέθοδος 6-2 / SPOT 1
- 19 - Μέθοδος 6-2 / SPOT 2
- 20 - Μέθοδος 6-1 και Μέθοδος 6-1 Αυθημερόν Διακανονισμός
- 21 - Άλλη Προσυμφωνημένη

Στοιχεία Συναλλαγών Δικαιωμάτων

Ημερ. αποκοπής	Έναρξη εξάσκησης	Λήξη εξάσκησης	Λήξη διαπραγμάτευσης	Δικαιώματα	Κατωτ Τιμή	Ανωτ Τιμή	Τιμή κλεισ.	Τελευταία ζήτηση	Τελευταία προσφορά	Όγκος	Πράξεις	Αξία Συναλλαγών
----------------	------------------	----------------	----------------------	------------	------------	-----------	-------------	------------------	--------------------	-------	---------	-----------------

Δεν υπάρχουν Συναλλαγές Δικαιωμάτων.

Στοιχεία Συναλλαγών Εκποιήσεων

Χρεόγραφα	Τύπος Χρεογράφου	Όγκος Συναλλαγών	Αριθμός Πράξεων	Αξία Συναλλαγών	Σημείωση
-----------	------------------	------------------	-----------------	-----------------	----------

Δεν πραγματοποιήθηκαν Εκποιήσεις Μετοχών.

Σημειώσεις Εκποιήσεων

- Δημόσιος Ανοικτός Πλειστηριασμός
- Εκποίηση Ενσώματων Ονομαστικών Μετοχών
- Εκποίηση Αδιάθετων Κλασματικών Υπολοίπων

Στοιχεία Ενεργητικού Διαπραγματεύσιμων Αμοιβαίων Κεφαλαίων (Δ.Α.Κ.)

	Ημερομηνία συναλλαγών	Δημιουργία / Εξαγορά	Αριθ. Μερ. (T-1)	Νέα Μερ. (T-1)	Εξαγορασθ. Μερ. (T-1)	Μερίδια (T) [1]	Αξία Ενεργητικού [2]	Καθαρή Τιμή	Μέρισμα /Μερίδιο	Ημερ. Αποκοπής
ALPHA ETF FTSE Athex Large Cap	12/08/2024	5,000	971,502	---	---	971,502	32,678,300.00	33.6369	1.35	01/07/2024

Σημειώσεις Δ.Α.Κ.

[1] - Αριθμ. μεριδίων (T) = Αριθμ. μεριδίων (T-1) + Νεοεκδιθέντα μερίδια (T-1) - Εξαγορασθέντα μερίδια (T-1)

[2] - Περιλαμβάνονται και τα μερίδια που δημιουργήθηκαν / εξαγοράσθηκαν την ημέρα T-1.

Περιγραφή	Στοιχεία
Όνομασία Δ.Α.Κ.	ALPHA ETF FTSE Athex Large Cap
Σύμβολο Δ.Α.Κ. (GR)	ΑΔΑΚ
Σύμβολο Δ.Α.Κ. (EN)	AETF
ISIN Δ.Α.Κ.	GRF000153004
Κατηγορία Διαπραγμάτευσης	Διαπραγματεύσιμα Αμοιβαία Κεφάλαια (Δ.Α.Κ.)
Τύπος Δ.Α.Κ.	Μετοχών
Τρόπος διαχείρισης	Παθητικός
Επενδυτική Στρατηγική	Σκοπός της επενδυτικής πολιτικής του Αμοιβαίου Κεφαλαίου είναι η αναπαραγωγή της αποδόσεως του Δείκτη FTSE/X.A. Large Cap του Χρηματιστηρίου Αθηνών σε όρους Ευρώ, ακολουθώντας πλήρως και πανομοιότυπες τη σύνθεση του υποκείμενου Δείκτη.
Εκδότης	ΑΛΦΑ ASSET MANAGEMENT Α.Ε.Δ.Α.Κ.
Εταιρεία Διαχείρισης	ΑΛΦΑ ASSET MANAGEMENT Α.Ε.Δ.Α.Κ.
Ειδικοί Διαπραγματευτές	ΑΛΦΑ FINANCE Α.Χ.Ε.Π.Ε.Υ., ΕΘΝΙΚΗ ΧΡΗΜΑΤΙΣΤΗΡΙΑΚΗ Α.Χ.Ε.Π.Ε.Υ.
Θεματοφύλακας	ΑΛΦΑ ΤΡΑΠΕΖΑ Α.Ε.
Σύμβολο Δείκτη (GR)	FTSE
Σύμβολο Δείκτη (EN)	FTSE
Όνομασία Δείκτη	FTSE/X.A. Large Cap
ISIN Δείκτη	GRI99201A006
Κλάσμα Δείκτη [1]	1/100
Αρχική Τιμή Μεριδίου	21.76
Συνολικός Αριθμός Μεριδίων [2]	971,502
Ημερομηνία πρώτης Έκδοσης	14/01/2008
Ημερομηνία έναρξης Διαπραγμάτευσης	24/01/2008
Νόμισμα Διαπραγμάτευσης	ΕΥΡΩ
Νόμισμα Ενεργητικού	ΕΥΡΩ
Αρχική Αξία Ενεργητικού [3]	3,000,000.00
Αριθμ. Μεριδίων για Δημιουργία-Εξαγορά [4]	5,000
Αμοιβή Διαχείρισης	0.375

Σημειώσεις Δ.Α.Κ.

[1] - Το κλάσμα της τιμής του δείκτη που αποτελεί η τιμή της πρώτης έκδοσης

[2] - Ο αριθμός μεριδίων που διαπραγματεύθηκαν στο Χρηματιστήριο την ημέρα T


[3] - Η αξία του ενεργητικού κατά την έκδοση

[4] - Ο αριθμός μεριδίων που απαιτείται κατά τη διαδικασία δημιουργίας εξαγοράς

12/08/2024

Ανακοινώσεις

Η.Δ.Τ.



ΑΝΑΚΟΙΝΩΣΕΙΣ

ΓΝΩΣΤΟΠΟΙΗΣΕΙΣ ΕΤΑΙΡΕΙΩΝ

From: QUALITY & RELIABILITY A.B.E.E.
Posted At: 09 August 2024 16:38
Conversation: ΑΝΑΚΟΙΝΩΣΗ ΡΥΘΜΙΖΟΜΕΝΗΣ ΠΛΗΡΟΦΟΡΙΑΣ ΤΟΥ Ν. 3556/2007: Γνωστοποίηση συναλλαγών
Posted To: DOLAnnouncements2
Subject: ΑΝΑΚΟΙΝΩΣΗ ΡΥΘΜΙΖΟΜΕΝΗΣ ΠΛΗΡΟΦΟΡΙΑΣ ΤΟΥ Ν. 3556/2007: Γνωστοποίηση συναλλαγών

Ανακοίνωση ρυθμιζόμενης πληροφορίας του Ν. 3556/2007

Η εταιρεία «QUALITY & RELIABILITY ΕΦΑΡΜΟΓΕΣ ΥΨΗΛΗΣ ΤΕΧΝΟΛΟΓΙΑΣ ΑΝΩΝΥΜΗ ΒΙΟΜΗΧΑΝΙΚΗ ΚΑΙ ΕΜΠΟΡΙΚΗ ΕΤΑΙΡΕΙΑ» ανακοινώνει με βάση το Ν. 3556/2007, την απόφαση 1/434/3.7.2007 της Επιτροπής Κεφαλαιαγοράς, όπως τροποποιήθηκε και ισχύει, την Εγκύκλιο αριθ. 33/3.7.2007 της Επιτροπής Κεφαλαιαγοράς και τον Κανονισμό του Χρηματιστηρίου Αθηνών, ότι την 1^η Αυγούστου 2024 διέθεσε την έμμεση (κατά 50%) συμμετοχή της στην εταιρία BLUEPOINT & PARTNERS CYPRUS LTD (την οποία κατείχε μέσω της 100% θυγατρικής της Q & R FINANCIAL SERVICES LTD) στην εταιρία BLUEPOINT CONSULTING SRL αντί του ποσού του 1,00 Ευρώ και πλέον δεν κατέχει ουδεμία μετοχή στην εταιρία BLUEPOINT & PARTNERS CYPRUS LTD

From: Π. ΠΕΤΡΟΠΟΥΛΟΣ Α.Ε.Β.Ε.
Posted At: 09 August 2024 17:26
Conversation: ΑΝΑΚΟΙΝΩΣΗ ΠΕΡΙ ΣΧΟΛΙΑΣΜΟΥ ΟΙΚΟΝΟΜΙΚΩΝ
ΚΑΤΑΣΤΑΣΕΩΝ/ ΕΚΘΕΣΕΩΝ
Posted To: DOLAnnouncements2
Subject: ΑΝΑΚΟΙΝΩΣΗ ΠΕΡΙ ΣΧΟΛΙΑΣΜΟΥ ΟΙΚΟΝΟΜΙΚΩΝ
ΚΑΤΑΣΤΑΣΕΩΝ/ ΕΚΘΕΣΕΩΝ

Συν.αρχείο

[Αποτελέσματα Α&αρος; εξαμήνου
2024](#)

From: LAMDA DEVELOPMENT A.E.
Posted At: 09 August 2024 17:40
Conversation: Ανακοίνωση ρυθμιζόμενης πληροφορίας N.3556/2007
Posted To: DOLAnnouncements2

Subject: Ανακοίνωση ρυθμιζόμενης πληροφορίας N.3556/2007

Ανακοίνωση ρυθμιζόμενης πληροφορίας
N.3556/2007

[Ανακοίνωση ρυθμιζόμενης πληροφορίας
N.3556/2007](#)

From: INTERCONTINENTAL INTERNATIONAL
Posted At: 09 August 2024 17:51
Conversation: Θετική Μεταβολή Κερδών μετά από φόρους της
Συνεχιζόμενης Δραστηριότητας 8,15 %
Posted To: DOLAnnouncements2
Subject: Θετική Μεταβολή Κερδών μετά από φόρους της
Συνεχιζόμενης Δραστηριότητας 8,15 %

Επισυνάπτεται το Δελτίο
Τύπου.

[Δελτίο Τύπου](#)

From: ΓΕΚ ΤΕΡΝΑ Α.Ε.
Posted At: 09 August 2024 18:25
Conversation: Αγορά Ιδίων Μετοχών
Posted To: DOLAnnouncements2

Subject: Αγορά Ιδίων Μετοχών

Η ΓΕΚ ΤΕΡΝΑ Α.Ε., κατ' εφαρμογή του Κανονισμού (ΕΕ) 596/2014 του Ευρωπαϊκού Κοινοβουλίου και του κατ' εξουσιοδότηση Κανονισμού (ΕΕ) 2016/1052 της Επιτροπής, γνωστοποιεί στο Επενδυτικό Κοινό ότι, σύμφωνα με το άρθρο 49 του Ν 4548/2018 όπως τροποποιήθηκε και ισχύει, και σε εκτέλεση της από 13/02/2024 απόφασης της Έκτακτης Γενικής Συνέλευσης των Μετόχων της Εταιρείας, προέβη την 09/08/2024, σε αγορά 19.897 ιδίων μετοχών με μέση τιμή κτήσης 17,1219 ευρώ ανά μετοχή και συνολική αξία συναλλαγής 340.674,34 ευρώ.

From: ΜΠΛΕ ΚΕΔΡΟΣ ΑΕΕΑΠ
Posted At: 09 August 2024 18:26
Conversation: Γνωστοποίηση αγοράς ιδίων μετοχών
Posted To: DOLAnnouncements2

Subject: Γνωστοποίηση αγοράς ιδίων μετοχών

Δείτε την ανακοίνωση

[Γνωστοποίηση αγοράς ιδίων
μετοχών](#)

From: ΜΟΤΟΔΥΝΑΜΙΚΗ Α.Ε.Ε.
Posted At: 09 August 2024 18:27
Conversation: ΓΝΩΣΤΟΠΟΙΗΣΗ ΑΠΟΦΑΣΗΣ ΓΙΑ ΤΗΝ ΑΓΟΡΑ ΙΔΙΩΝ
ΜΕΤΟΧΩΝ
Posted To: DOLAnnouncements2
Subject: ΓΝΩΣΤΟΠΟΙΗΣΗ ΑΠΟΦΑΣΗΣ ΓΙΑ ΤΗΝ ΑΓΟΡΑ ΙΔΙΩΝ
ΜΕΤΟΧΩΝ

Επισυνάπτεται η σχετική ανακοίνωση αναφορικά με την απόκτηση ιδίων μετοχών

[Ανακοίνωση Ιδίων Μετοχών 09.08.2024](#)

From: ΜΟΤΟΔΥΝΑΜΙΚΗ Α.Ε.Ε.
Posted At: 09 August 2024 18:28
Conversation: ΑΝΑΚΟΙΝΩΣΗ ΓΝΩΣΤΟΠΟΙΗΣΗΣ ΣΥΝΑΛΛΑΓΩΝ ΠΡΟΣΩΠΩΝ
ΠΟΥ ΑΣΚΟΥΝ ΔΙΕΥΘΥΝΤΙΚΑ ΚΑΘΗΚΟΝΤΑ
Posted To: DOLAnnouncements2
Subject: ΑΝΑΚΟΙΝΩΣΗ ΓΝΩΣΤΟΠΟΙΗΣΗΣ ΣΥΝΑΛΛΑΓΩΝ ΠΡΟΣΩΠΩΝ
ΠΟΥ ΑΣΚΟΥΝ ΔΙΕΥΘΥΝΤΙΚΑ ΚΑΘΗΚΟΝΤΑ

ΑΝΑΚΟΙΝΩΣΗ ΓΝΩΣΤΟΠΟΙΗΣΗΣ ΣΥΝΑΛΛΑΓΩΝ

**σύμφωνα με τις διατάξεις του Κανονισμού 596/2014 του Ευρωπαϊκού Κοινοβουλίου
και του Συμβουλίου**

Η ανώνυμη εταιρία με την επωνυμία «**ΕΜΠΟΡΙΚΗ ΕΙΣΑΓΩΓΙΚΗ ΑΥΤΟΚΙΝΗΤΩΝ, ΔΙΤΡΟΧΩΝ ΚΑΙ ΜΗΧΑΝΩΝ ΘΑΛΑΣΣΗΣ ΑΝΩΝΥΜΗ ΕΜΠΟΡΙΚΗ ΕΤΑΙΡΙΑ**» και το διακριτικό τίτλο «**ΜΟΤΟΔΥΝΑΜΙΚΗ Α.Ε.Ε.**» (εφεξής: «**Εταιρία**») ανακοινώνει, σύμφωνα με τις διατάξεις του Κανονισμού 596/2014 του Ευρωπαϊκού Κοινοβουλίου και του Συμβουλίου και τις λοιπές ισχύουσες διατάξεις, ότι την 08.08.2024, ο Πρόεδρος του Διοικητικού Συμβουλίου και Διευθύνων Σύμβουλος της Εταιρίας, κ. Πάρης Κυριακόπουλος, υπόχρεο πρόσωπο βάσει του Κανονισμού (ΕΕ) 596/2014 του Ευρωπαϊκού Κοινοβουλίου και του Συμβουλίου, γνωστοποίησε στην Εταιρία ότι την 07.08.2024 προέβη στην αγορά 1.730 κοινών ονομαστικών μετά ψήφου μετοχών της Εταιρίας, συνολικής αξίας €4.461,10 με μέση τιμή κτήσης €2,5787.

[ΑΝΑΚΟΙΝΩΣΗ ΓΝΩΣΤΟΠΟΙΗΣΗΣ ΣΥΝΑΛΛΑΓΩΝ](#)

From: ΜΟΤΟΔΥΝΑΜΙΚΗ Α.Ε.Ε.
Posted At: 09 August 2024 18:38
Conversation: ΑΝΑΚΟΙΝΩΣΗ ΓΝΩΣΤΟΠΟΙΗΣΗΣ ΣΥΝΑΛΛΑΓΩΝ ΠΡΟΣΩΠΩΝ
ΠΟΥ ΑΣΚΟΥΝ ΔΙΕΥΘΥΝΤΙΚΑ ΚΑΘΗΚΟΝΤΑ
Posted To: DOLAnnouncements2
Subject: ΑΝΑΚΟΙΝΩΣΗ ΓΝΩΣΤΟΠΟΙΗΣΗΣ ΣΥΝΑΛΛΑΓΩΝ ΠΡΟΣΩΠΩΝ
ΠΟΥ ΑΣΚΟΥΝ ΔΙΕΥΘΥΝΤΙΚΑ ΚΑΘΗΚΟΝΤΑ

ΑΝΑΚΟΙΝΩΣΗ ΓΝΩΣΤΟΠΟΙΗΣΗΣ ΣΥΝΑΛΛΑΓΩΝ

**σύμφωνα με τις διατάξεις του Κανονισμού 596/2014 του Ευρωπαϊκού Κοινοβουλίου
και του Συμβουλίου**

Η ανώνυμη εταιρία με την επωνυμία «**ΕΜΠΟΡΙΚΗ ΕΙΣΑΓΩΓΙΚΗ ΑΥΤΟΚΙΝΗΤΩΝ, ΔΙΤΡΟΧΩΝ ΚΑΙ ΜΗΧΑΝΩΝ ΘΑΛΑΣΣΗΣ ΑΝΩΝΥΜΗ ΕΜΠΟΡΙΚΗ ΕΤΑΙΡΙΑ**» και το διακριτικό τίτλο «**ΜΟΤΟΔΥΝΑΜΙΚΗ Α.Ε.Ε.**» (εφεξής: «**Εταιρία**») ανακοινώνει, σύμφωνα με τις διατάξεις του Κανονισμού 596/2014 του Ευρωπαϊκού Κοινοβουλίου και του Συμβουλίου και τις λοιπές ισχύουσες διατάξεις, ότι την 08.08.2024, ο Πρόεδρος του Διοικητικού Συμβουλίου και Διευθύνων Σύμβουλος της Εταιρίας, κ. Πάρης Κυριακόπουλος, υπόχρεο πρόσωπο βάσει του Κανονισμού (ΕΕ) 596/2014 του Ευρωπαϊκού Κοινοβουλίου και του Συμβουλίου, γνωστοποίησε στην Εταιρία ότι την 08.08.2024 προέβη στην αγορά 2.746 κοινών ονομαστικών μετά ψήφου μετοχών της Εταιρίας, συνολικής αξίας €7.139,60 με μέση τιμή κτήσης €2,60.

[ΑΝΑΚΟΙΝΩΣΗ ΓΝΩΣΤΟΠΟΙΗΣΗΣ ΣΥΝΑΛΛΑΓΩΝ](#)

From: CENERGY HOLDINGS
Posted At: 09 August 2024 19:06
Conversation: Τροποποίηση οικονομικού ημερολογίου
Posted To: DOLAnnouncements2

Subject: Τροποποίηση οικονομικού ημερολογίου

Η Cenergy Holdings (η «Εταιρεία») ανακοινώνει ότι το Δελτίο Τύπου που αφορά στα οικονομικά της αποτελέσματα για το α' εξάμηνο του 2024 μαζί με την Ενδιάμεση Έκθεση για την ίδια περίοδο θα δημοσιευθούν την Τρίτη 27 Αυγούστου 2024, αντί της Τετάρτης 18 Σεπτεμβρίου 2024, όπως είχε αρχικά ανακοινωθεί.

Η Εταιρεία θα πραγματοποιήσει τηλεδιάσκεψη με επενδυτές και αναλυτές την Τετάρτη 28 Αυγούστου 2024 – αντί της Πέμπτης 19 Σεπτεμβρίου 2024, όπως είχε αρχικά ανακοινωθεί - για να παρουσιάσει τα οικονομικά αποτελέσματα. Οι λεπτομέρειες της τηλεδιάσκεψης θα ανακοινωθούν σε εύθετο χρόνο.

[Τροποποίηση οικονομικού ημερολογίου](#)

From: AUTOHELLAS A.T.E.E.
Posted At: 09 August 2024 19:06
Conversation: ΑΓΟΡΑ ΙΔΙΩΝ ΜΕΤΟΧΩΝ
Posted To: DOLAnnouncements2

Subject: ΑΓΟΡΑ ΙΔΙΩΝ ΜΕΤΟΧΩΝ

ΑΝΑΚΟΙΝΩΣΗ ΑΓΟΡΑΣ ΙΔΙΩΝ ΜΕΤΟΧΩΝ

Η AUTOHELLAS ΑΤΕΕ (η **Εταιρεία**) ανακοινώνει στο Επενδυτικό Κοινό ότι, σύμφωνα με το άρθρο 49 του Ν. 4548/2018 και σε υλοποίηση των αποφάσεων της Ετήσιας Τακτικής Γενικής Συνέλευσης των Μετόχων της (συνεδρίαση 18.04.2024), και της από 22η Μαΐου 2024 απόφασης του Διοικητικού Συμβουλίου, προέβη στις 07/08/2024, μέσω του μέλους του Χρηματιστηρίου Αθηνών EUROXX Χρηματιστηριακή Α.Ε.Π.Ε.Υ., σε αγορά 1.834 Ιδίων Μετοχών με μέση τιμή κτήσης 11,2716 ευρώ ανά μετοχή και συνολική αξία συναλλαγής 20.672,12 ευρώ.

Μετά και την προαναφερόμενη απόκτηση, η Εταιρεία κατέχει συνολικά 568.952 ίδιες μετοχές που αντιπροσωπεύουν ποσοστό 1,170087% του συνόλου των μετοχών της Εταιρείας.

Η παρούσα ανακοίνωση εκδίδεται σύμφωνα με τον Κανονισμό (ΕΕ) αριθ. 596/2014 του Ευρωπαϊκού Κοινοβουλίου και του Συμβουλίου της 16ης Απριλίου 2014 και τον κατ' εξουσιοδότηση Κανονισμό (ΕΕ) 2016/1052 της Επιτροπής της 8ης Μαρτίου 2016.

From: COCA-COLA HBC A.G.
Posted At: 09 August 2024 19:28
Conversation: Transactions in Own Shares
Posted To: DOLAnnouncements2

Subject: Transactions in Own Shares

See the attached
announcement.

[Transactions in Own Shares](#)

From: ΕΛΒΑΛΧΑΛΚΟΡ Ε.Β. ΧΑΛΚΟΥ & ΑΛΟΥΜΙΝΙΟΥ Α.Ε.
Posted At: 12 August 2024 08:36
Conversation: ΑΝΑΚΟΙΝΩΣΗ ΓΙΑ ΤΗΝ ΑΓΟΡΑ ΙΔΙΩΝ ΜΕΤΟΧΩΝ
Posted To: DOLAnnouncements2

Subject: ΑΝΑΚΟΙΝΩΣΗ ΓΙΑ ΤΗΝ ΑΓΟΡΑ ΙΔΙΩΝ ΜΕΤΟΧΩΝ

Παρακαλώ δείτε συνημμένα την
ανακοίνωση.

[ΑΝΑΚΟΙΝΩΣΗ ΓΙΑ ΤΗΝ ΑΓΟΡΑ ΙΔΙΩΝ
ΜΕΤΟΧΩΝ](#)

From: LAMDA DEVELOPMENT A.E.

Posted At: 12 August 2024 09:26

Conversation: Αγορά ιδίων μετοχών

Posted To: DOLAnnouncements2

Subject: Αγορά ιδίων μετοχών

Αγορά ιδίων
μετοχών

[Αγορά ιδίων
μετοχών](#)

From: LAMDA DEVELOPMENT A.E.
Posted At: 12 August 2024 09:32
Conversation: Αγορά ιδίων μετοχών
Posted To: DOLAnnouncements2

Subject: Αγορά ιδίων μετοχών

Αγορά ιδίων
μετοχών

[Αγορά ιδίων
μετοχών](#)

From: ABAΞ A.E.
Posted At: 12 August 2024 09:33
Conversation: Αγορά ιδίων μετοχών
Posted To: DOLAnnouncements2

Subject: Αγορά ιδίων μετοχών

Συνημμένο αρχείο

[Αγορά ιδίων
μετοχών](#)

From: METLEN ENERGY & METALS A.E.
Posted At: 12 August 2024 09:43
Conversation: Ανακοίνωση αγοράς ιδίων μετοχών
Posted To: DOLAnnouncements2

Subject: Ανακοίνωση αγοράς ιδίων μετοχών

Δείτε την
ανακοίνωση

[Ανακοίνωση](#)

From: ALPHA ΥΠΗΡΕΣΙΩΝ ΚΑΙ ΣΥΜΜΕΤΟΧΩΝ Α.Ε.
Posted At: 12 August 2024 09:46
Conversation: ΑΝΑΚΟΙΝΩΣΗ - ΑΓΟΡΑ ΙΔΙΩΝ ΜΕΤΟΧΩΝ [12.08.2024]
Posted To: DOLAnnouncements2

Subject: ΑΝΑΚΟΙΝΩΣΗ - ΑΓΟΡΑ ΙΔΙΩΝ ΜΕΤΟΧΩΝ [12.08.2024]

ΑΝΑΚΟΙΝΩΣΗ - ΑΓΟΡΑ ΙΔΙΩΝ ΜΕΤΟΧΩΝ
[12.08.2024]

[Ανακοίνωση - Αγορές Ιδίων Μετοχών](#)
[\[12.08.2024\]](#)

From: Ο.Π.Α.Π. ΑΕ
Posted At: 12 August 2024 09:53
Conversation: Γνωστοποίηση Αγοράς Ιδίων Μετοχών
Posted To: DOLAnnouncements2

Subject: Γνωστοποίηση Αγοράς Ιδίων Μετοχών

Επισυνάπτεται η
ανακοίνωση.

[Ανακοίνωση](#)

From: KPI-KPI A.E.
Posted At: 12 August 2024 13:03
Conversation: ΑΝΑΚΟΙΝΩΣΗ ΠΛΗΡΩΜΗΣ ΜΕΡΙΣΜΑΤΟΣ ΧΡΗΣΗΣ 2023
Posted To: DOLAnnouncements2

Subject: ΑΝΑΚΟΙΝΩΣΗ ΠΛΗΡΩΜΗΣ ΜΕΡΙΣΜΑΤΟΣ ΧΡΗΣΗΣ 2023

Σύμφωνα με την παρ. 4.1.3.4 του Κανονισμού του Χρηματιστηρίου Αθηνών, η εταιρεία «ΚΡΙ-ΚΡΙ Βιομηχανία Γάλακτος Α.Β.Ε.Ε.» με αρ. ΓΕΜΗ 113772252000 [η «Εταιρεία»] γνωστοποιεί στους μετόχους της, ότι η Τακτική Γενική Συνέλευση των μετόχων της κατά τη συνεδρίασή της στις 02.07.2024 αποφάσισε, στο πλαίσιο του 2ου θέματος της ημερήσιας διάταξης, τη διανομή μερίσματος για τη χρήση 2023 συνολικού ποσού 11.572.797,60 ευρώ ή 0,35 ευρώ ανά μετοχή (μεικτό μέρισμα). Το ποσό του μερίσματος που θα καταβληθεί τελικώς διαμορφώνεται στο μικτό ποσό των 0,3506318133 ευρώ ανά μετοχή, προσαυξημένο με το μέρισμα που αντιστοιχεί στις 59.581 ίδιες μετοχές που θα κατέχει η Εταιρεία στις 22 Αυγούστου 2024 (ημερομηνία αποκοπής του μερίσματος).

Το εν λόγω ποσό μερίσματος υπόκειται σε παρακράτηση φόρου 5% σύμφωνα με τα προβλεπόμενα στο άρθρο 64 του ν. 4172/2013, (με την εξαίρεση ή διαφοροποίηση του ποσοστού παρακράτησης φόρου για Μετόχους οι οποίοι υπόκεινται σε ειδικές διατάξεις), και συνεπώς οι μέτοχοι θα λάβουν καθαρό πληρωτέο μέρισμα 0,3331002226 ευρώ ανά μετοχή.

Δικαιούχοι του ως άνω μερίσματος βάσει του κανόνα προσδιορισμού δικαιούχων (record date) είναι οι εγγεγραμμένοι μέτοχοι της Εταιρείας στα αρχεία του Συστήματος Άυλων Τίτλων (Σ.Α.Τ) κατά την Παρασκευή 23 Αυγούστου 2024, ενώ η ημερομηνία αποκοπής είναι η Πέμπτη 22 Αυγούστου 2024 πριν από την έναρξη της συνεδρίασης.

Η καταβολή του μερίσματος θα πραγματοποιηθεί, την Τετάρτη 28 Αυγούστου 2024 από την πληρώτρια τράπεζα «ΤΡΑΠΕΖΑ ΠΕΙΡΑΙΩΣ Α.Ε.», ως ακολούθως:

1. Μέσω των Συμμετεχόντων των δικαιούχων στο Σ.Α.Τ. (Τράπεζες και Χρηματιστηριακές Εταιρείες) σύμφωνα με τα ισχύοντα στον Κανονισμό Λειτουργίας της ΕΛ.Κ.Α.Τ.
2. Ειδικά στις περιπτώσεις πληρωμής μερίσματος σε κληρονόμους θανόντων δικαιούχων των οποίων οι τίτλοι τηρούνται στον Ειδικό Λογαριασμό της Μεριδας τους στο Σ.Α.Τ., υπό το χειρισμό της ΑΤΗΕΧCSD, η διαδικασία πληρωμής του

μερίσματος θα διενεργείται μετά την ολοκλήρωση της νομιμοποίησης των κληρονόμων, μέσω του δικτύου της ΤΡΑΠΕΖΑΣ ΠΕΙΡΑΙΩΣ.

Η είσπραξη του μερίσματος, είναι δυνατή για χρονικό διάστημα πέντε (5) ετών σύμφωνα με τις σχετικές διατάξεις, ενώ μετά την παρέλευση της πενταετίας τα σχετικά ποσά παραγράφονται και περιέρχονται οριστικά στο Ελληνικό Δημόσιο.

Για περισσότερες πληροφορίες οι κ.κ. Μέτοχοι μπορούν να απευθύνονται στο Τμήμα Εξυπηρέτησης Μετόχων της Εταιρείας (τηλ. 23210-68300, email: investors@krikri.gr).

From: ΜΠΛΕ ΚΕΔΡΟΣ ΑΕΕΑΠ
Posted At: 12 August 2024 13:19
Conversation: Ανακοίνωση για τις αποφάσεις και τα αποτελέσματα ψηφοφορίας της ΤΓΣ της 12.08.2024
Posted To: DOLAnnouncements2
Subject: Ανακοίνωση για τις αποφάσεις και τα αποτελέσματα ψηφοφορίας της ΤΓΣ της 12.08.2024

Δείτε την ανακοίνωση

[Ανακοίνωση για τις αποφάσεις και τα αποτελέσματα ψηφοφορίας της ΤΓΣ της 12.08.2024](#)

From: TRADE ESTATES ΑΕΕΑΠ
Posted At: 12 August 2024 14:41
Conversation: Ημερομηνία Ανακοίνωσης Οικονομικών Αποτελεσμάτων Α
Εξαμήνου 2024-Πρόσκληση σε Conference Call
Posted To: DOLAnnouncements2
Subject: Ημερομηνία Ανακοίνωσης Οικονομικών Αποτελεσμάτων Α
Εξαμήνου 2024-Πρόσκληση σε Conference Call

Δείτε την ανακοίνωση.

[Ημερομηνία Ανακοίνωσης Οικονομικών Αποτελεσμάτων ΑΑ Εξαμήνου 2024
Πρόσκληση σε Conference Call](#)

Ομολογιακά Δάνεια Επιχειρήσεων – Οργανωμένη Αγορά (Μη Μετατρέψιμα)

Πλήθος Εισηγμένων Ομολογίων	Ονομαστική αξία	Τιμή έκδοσης	Σημερινό επιτόκιο	Ημερ. λήξης	Διάρκεια (έτη)	Σημείωση	Τοκομερίδιο		Μον. Διασπ.	Ομόλογα Επιχειρήσεων	Δεδ. Τόκος Αποδ./Λήξη	Κατωτ Τιμή	Ανωτ Τιμή	Τιμή κλεισ. Προηγ.	Κλείσιμο-ημ/νία	Όγκος	Αξία Συναλλαγών	Τελευταία εντολή						
							Κοινό	Προτιμησιακό										Τιμή	Αγορ./ Πώλ.	Ημερομηνία	λαχ έτους	Μεγ έτους		
230,000	1,000.00	1,000.00	4.70	12/07/2029	7	---	5	---	1	LAMDA DEVELOPMENT A.E. (Μη μετατρέψιμο)	4.3083	4.0550	101.0000	101.0000	100.7000	09/08/2024	8,000	8,114.47	100.2000	A	12/08/2024	97.0000	101.5000	
320,000	1,000.00	1,000.00	3.40	21/07/2027	7	---	9	---	1	LAMDA DEVELOPMENT A.E. (Μη μετατρέψιμο)	2.1722	4.0570	96.1100	97.0000	96.7423	97.0000	09/08/2024	22,000	21,331.09	96.3000	A	12/08/2024	92.0000	98.0000
200,000	1,000.00	1,000.00	2.10	27/10/2027	7	---	8	---	1	Ο.Π.Α.Π. Α.Ε. (Μη μετατρέψιμο)	6.2417	3.6760	94.2000	94.9999	94.5596	95.0000	09/08/2024	32,000	30,458.79	94.5000	A	12/08/2024	90.5800	96.6000
200,000	1,000.00	1,000.00	1.90	23/03/2028	7	---	7	---	1	ΜΟΤΟΡ ΟΪΛ ΔΙΥΛΙΣΤΗΡΙΑ ΚΟΡΙΝΘΟΥ ΑΕ (Μη μετατρέψιμο)	7.4417	3.9540	92.6001	92.6001	92.6001	92.6140	09/08/2024	3,000	2,800.33	92.7000	A	12/08/2024	90.5000	93.4500
100,000	1,000.00	1,000.00	2.70	25/05/2026	5	---	7	---	1	COSTAMARE PARTICIPATIONS PLC (Μη μετατρέψιμο)	5.9250	4.4580	96.4000	96.4001	96.4000	96.8110	09/08/2024	13,000	12,609.03	96.4000	A	12/08/2024	94.2567	99.2686
300,000	1,000.00	1,000.00	2.30	20/07/2028	7	---	7	---	1	ΠΡΟΝΤΕΑ ΑΕΕΑΠ (Μη μετατρέψιμο)	1.4694	4.4290	91.3000	91.9497	91.7000	91.2500	09/08/2024	3,000	2,753.91	91.0000	A	12/08/2024	86.1234	92.3500
150,000	1,000.00	1,000.00	2.65	22/10/2026	5	---	6	---	1	CPLP SHIPPING HOLDINGS PLC (Μη μετατρέψιμο)	8.3917	4.4390	95.7000	95.7000	95.7000	95.5000	09/08/2024	1,000	965.39	95.4000	A	12/08/2024	93.0000	95.9000
250,000	1,000.00	1,000.00	2.45	16/11/2028	7	---	6	---	1	ΕΛΒΑΛΧΑΛΚΟΡ Α.Ε. (Μη μετατρέψιμο)	6.1250	4.1760	92.6000	94.3000	92.6355	95.0530	09/08/2024	81,000	76,053.78	92.7000	A	12/08/2024	88.4206	97.3000
120,000	1,000.00	1,000.00	2.65	06/12/2028	7	---	6	---	1	ΝΟΒΑΛ ΠΡΟΠΕΡΤΥ ΑΕΕΑΠ (Μη μετατρέψιμο)	5.0792	4.2090	93.1000	93.5000	93.1100	94.0000	09/08/2024	38,000	35,601.31	93.1000	A	12/08/2024	88.5000	94.2749
500,000	1,000.00	1,000.00	2.75	03/07/2027	7	---	9	---	1	ΓΕΚ ΤΕΡΝΑ Α.Ε. (Μη μετατρέψιμο)	3.2083	4.2780	94.4000	95.1999	94.7435	94.5640	09/08/2024	24,000	22,815.43	94.2702	A	12/08/2024	91.5500	95.8999
100,000	1,000.00	1,000.00	2.95	11/02/2027	5	---	6	---	1	SAFE BULKERS PARTICIPATIONS PLC (Μη μετατρέψιμο)	0.1639	4.7590	95.1000	95.1000	95.1000	95.1000	09/08/2024	4,000	3,804.66	95.0000	A	12/08/2024	92.0000	97.0000
120,000	1,000.00	1,000.00	3.95	04/04/2025	7	---	13	---	1	ΓΕΚ ΤΕΡΝΑ Α.Ε. (Μη μετατρέψιμο)	14.4833	3.2350	---	---	---	99.9300	09/08/2024	---	---	99.5510	A	12/08/2024	98.1282	100.1000
100,000	1,000.00	1,000.00	4.40	26/07/2029	7	---	5	---	1	CPLP SHIPPING HOLDINGS PLC (Μη μετατρέψιμο)	2.3222	4.1360	99.5000	99.5500	99.5250	100.0000	09/08/2024	5,000	4,987.61	98.6000	A	12/08/2024	95.0948	100.4999
199,375	1,000.00	1,000.00	3.60	12/03/2026	7	---	11	---	1	ΑΕΡΟΠΟΡΙΑ ΑΙΓΑΙΟΥ Α.Ε. (Μη μετατρέψιμο)	15.5000	3.5000	98.7000	99.1000	99.1000	98.6000	09/08/2024	20,000	20,066.08	98.7010	A	12/08/2024	97.1458	99.6000
150,000	1,000.00	1,000.00	2.60	22/10/2026	7	---	10	---	1	ΤΕΡΝΑ ΕΝΕΡΓΕΙΑΚΗ Μ.Α.Ε.Χ. (Μη μετατρέψιμο)	8.2333	3.8220	---	---	---	96.5000	09/08/2024	---	---	96.0108	A	12/08/2024	92.8293	97.9000
100,000	1,000.00	1,000.00	5.50	15/12/2028	5	---	2	---	1	IDEAL HOLDINGS A.E. (Μη μετατρέψιμο)	8.8611	4.9800	101.2100	101.3000	101.2175	101.2000	09/08/2024	12,000	12,252.43	101.2100	A	12/08/2024	100.6502	104.1000
200,000	1,000.00	1,000.00	4.25	23/01/2029	5	---	2	---	1	AUTOHELLAS A.T.E.E. (Μη μετατρέψιμο)	2.5972	4.2150	99.7000	99.7500	99.7500	99.7500	09/08/2024	10,000	9,999.97	99.7500	A	12/08/2024	97.5000	101.0000
130,000	1,000.00	1,000.00	6.00	27/02/2029	5	---	1	---	1	INTRALOT Α.Ε. (Μη μετατρέψιμο)	28.1667	5.6910	---	---	---	100.5500	09/08/2024	---	---	100.8000	A	12/08/2024	100.0050	101.9000

Σημειώσεις Εταιρικών Ομολόγων

Ο Όγκος Συναλλαγών υπολογίζεται ως (Τεμάχια) * (Ονομαστική Τιμή). Η Αξία Συναλλαγών υπολογίζεται ως (Τεμάχια) * (Ονομαστική Τιμή) * (Τιμή %) + (Δεδουλευμένοι Τόκοι).

Οι τιμές συναλλαγών των ομολόγων υπολογίζονται ως ποσοστό επί τοις εκατό (%) της ονομαστικής τους τιμής.

Όλα τα ομόλογα έχουν Ονομαστική Αξία εκπεφρασμένη σε Ευρώ (εκτός εάν σημειώνεται διαφορετικά).

Ομολογιακά Δάνεια Επιχειρήσεων – Οργανωμένη Αγορά (Μη Μετατρέψιμα)

Πλήθος Εισηγμένων Ομολογιών	Ονομαστική αξία	Τιμή έκδοσης	Σημερινό επιτόκιο	Ημερ. λήξης	Διάρκεια (έτη)	Σημείωση	Τοκομερίδιο		Μον. Διασπ.	Ομόλογα Επιχειρήσεων	Δεδ. Τόκος Αποδ./Λήξη		Κατωτ Τιμή	Ανωτ Τιμή	Τιμή κλεισ. Προηγ.	Κλείσιμο-ημ/νία	Όγκος	Αξία Συναλλαγών	Τελευταία εντολή			Μεγ έτους		
							Κοινό	Προτιμησιακό			Τιμή	Αγορ./ Πώλ.							Ημερομηνία	λαχ έτους				
100,000	1,000.00	1,000.00	2.80	25/01/2027	5	---	6	---	1	PREMIA A.E. (Μη μετατρέψιμο)	1.5556	4.9390	94.4667	94.4667	94.4667	94.4670	09/08/2024	5,000	4,731.11	91.5151	A	12/08/2024	90.9974	97.8048
500,000	1,000.00	1,000.00	4.00	10/07/2030	7	---	3	---	1	METLEN ENERGY & METALS A.E. (Μη μετατρέψιμο)	3.8889	3.7850	100.1700	100.3999	100.2330	100.2940	09/08/2024	123,000	123,764.87	100.1802	A	12/08/2024	98.3001	101.5000
300,000	1,000.00	1,000.00	2.30	14/12/2028	7	---	6	---	1	ΓΕΚ ΤΕΡΝΑ Α.Ε. (Μη μετατρέψιμο)	3.8972	3.9910	92.7400	92.7400	92.7400	92.1220	09/08/2024	1,000	931.30	91.5100	A	12/08/2024	86.5021	92.7400

Σημειώσεις Εταιρικών Ομολόγων

Ο Όγκος Συναλλαγών υπολογίζεται ως (Τεμάχια) * (Ονομαστική Τιμή). Η Αξία Συναλλαγών υπολογίζεται ως (Τεμάχια) * (Ονομαστική Τιμή) * (Τιμή %) + (Δεδουλευμένοι Τόκοι).

Οι τιμές συναλλαγών των ομολόγων υπολογίζονται ως ποσοστό επί τοις εκατό (%) της ονομαστικής τους τιμής.

Όλα τα ομόλογα έχουν Ονομαστική Αξία εκπεφρασμένη σε Ευρώ (εκτός εάν σημειώνεται διαφορετικά).

Ομόλογα Ελληνικού Δημοσίου

Πλήθος Εισηγμ. Ομολογιών	Ονομ. αξία	Σημερινό επιτόκιο	Υπολογισμός Δεδουλευμένων	Ημερ/νία Λήξης [1]	Διάρκεια (έτη)	Σημείωση	Ημερομηνία Πληρ.	Αξία τρέχοντος	Μον. Διασπ.	Ομόλογα Ελληνικού Δημοσίου	Κατωτ Τιμή	Ανωτ Τιμή	Τιμή κλειστ.	Προηγ. Κλείσιμο-ημ/νία	Όγκος	Αξία Συναλλαγών	Τελευταία εντολή Αγορ./ Πώλ. Ημερομηνία
3,000,000	1,000.00	4.13	Πργμ/Πργμ	15/06/2054	30	---	15/06	4.13	1	ΟΕΔ-ΣΤΘ-150654-30X-4,125-1,000	---	---	---	---	---	---	---
4,700,000	1,000.00	1.88	Πργμ/Πργμ	04/02/2035	15	---	04/02	1.88	1	ΟΕΔ-ΣΤΘ-040235-15X-1,875-1,000	---	---	---	---	---	---	---
6,000,000	1,000.00	0.75	Πργμ/Πργμ	18/06/2031	10	---	18/06	0.75	1	ΟΕΔ-ΣΤΘ-180631-10X-0,750-1,000	---	---	---	---	---	---	---
3,600,000	1,000.00	3.88	Πργμ/Πργμ	15/06/2028	5	---	15/06	3.88	1	ΟΕΔ-ΣΤΘ-150628-05X-3,875-1,000	---	---	---	---	---	---	---
5,962,747,327	1.00	3.75	Πργμ/Πργμ	30/01/2028	10	---	/02 - 01/02 - 31/	3.75	1	ΟΕΔ-ΣΤΘ-300128-10X-3,750-1,00	---	---	---	85.4610 13/07/2018	---	---	1.0000 A 28/11/2018
7,067,309,386	1.00	3.90	Πργμ/Πργμ	30/01/2033	15	---	/02 - 01/02 - 31/	3.90	1	ΟΕΔ-ΣΤΘ-300133-15X-3,900-1,00	---	---	---	78.6730 13/07/2018	---	---	1.0000 A 28/11/2018
5,622,848,349	1.00	4.00	Πργμ/Πργμ	30/01/2037	19	---	/02 - 01/02 - 31/	4.00	1	ΟΕΔ-ΣΤΘ-300137-19X-4,000-1,00	---	---	---	77.0370 13/07/2018	---	---	1.0000 A 28/11/2018
5,476,770,669	1.00	4.20	Πργμ/Πργμ	30/01/2042	24	---	/02 - 01/02 - 31/	4.20	1	ΟΕΔ-ΣΤΘ-300142-24X-4,200-1,00	---	---	---	77.7640 13/07/2018	---	---	1.0000 A 28/11/2018
4,450,000	1,000.00	3.38	Πργμ/Πργμ	15/06/2034	10	---	15/06	3.38	1	ΟΕΔ-ΣΤΘ-150634-10X-3,375-1,000	---	---	---	---	---	---	---
40,248,141	1.00	4.30	Πργμ/Πργμ	24/02/2025	13	---	24/02	4.30	1	ΟΕΔ-ΣΤΘ-240225-13X-2,000-1,00	---	---	---	10.0000 22/06/2015	---	---	---
59,586,043	1.00	4.30	Πργμ/Πργμ	24/02/2026	14	---	24/02	4.30	1	ΟΕΔ-ΣΤΘ-240226-14X-2,000-1,00	---	---	---	10.0000 22/06/2015	---	---	---
41,118,344	1.00	4.30	Πργμ/Πργμ	24/02/2027	15	---	24/02	4.30	1	ΟΕΔ-ΣΤΘ-240227-15X-2,000-1,00	---	---	---	10.0000 22/06/2015	---	---	---
45,137,734	1.00	4.30	Πργμ/Πργμ	24/02/2028	16	---	24/02	4.30	1	ΟΕΔ-ΣΤΘ-240228-16X-2,000-1,00	---	---	---	10.0000 22/06/2015	---	---	---
61,768,888	1.00	4.30	Πργμ/Πργμ	24/02/2029	17	---	24/02	4.30	1	ΟΕΔ-ΣΤΘ-240229-17X-2,000-1,00	---	---	---	10.0000 22/06/2015	---	---	---
54,567,744	1.00	4.30	Πργμ/Πργμ	24/02/2030	18	---	24/02	4.30	1	ΟΕΔ-ΣΤΘ-240230-18X-2,000-1,00	---	---	---	10.0000 22/06/2015	---	---	---
37,541,515	1.00	4.30	Πργμ/Πργμ	24/02/2031	19	---	24/02	4.30	1	ΟΕΔ-ΣΤΘ-240231-19X-2,000-1,00	---	---	---	10.0000 22/06/2015	---	---	---
37,558,317	1.00	4.30	Πργμ/Πργμ	24/02/2032	20	---	24/02	4.30	1	ΟΕΔ-ΣΤΘ-240232-20X-2,000-1,00	---	---	---	10.0000 22/06/2015	---	---	---
37,473,732	1.00	4.30	Πργμ/Πργμ	24/02/2033	21	---	24/02	4.30	1	ΟΕΔ-ΣΤΘ-240233-21X-2,000-1,00	---	---	---	10.0000 22/06/2015	---	---	---
33,888,293	1.00	4.30	Πργμ/Πργμ	24/02/2034	22	---	24/02	4.30	1	ΟΕΔ-ΣΤΘ-240234-22X-2,000-1,00	---	---	---	10.0000 22/06/2015	---	---	---
35,177,800	1.00	4.30	Πργμ/Πργμ	24/02/2035	23	---	24/02	4.30	1	ΟΕΔ-ΣΤΘ-240235-23X-2,000-1,00	---	---	---	10.0000 22/06/2015	---	---	---
35,547,268	1.00	4.30	Πργμ/Πργμ	24/02/2036	24	---	24/02	4.30	1	ΟΕΔ-ΣΤΘ-240236-24X-2,000-1,00	---	---	---	10.0000 22/06/2015	---	---	---
40,246,306	1.00	4.30	Πργμ/Πργμ	24/02/2037	25	---	24/02	4.30	1	ΟΕΔ-ΣΤΘ-240237-25X-2,000-1,00	---	---	---	10.0000 22/06/2015	---	---	---
37,643,952	1.00	4.30	Πργμ/Πργμ	24/02/2038	26	---	24/02	4.30	1	ΟΕΔ-ΣΤΘ-240238-26X-2,000-1,00	---	---	---	10.0000 22/06/2015	---	---	---
36,977,100	1.00	4.30	Πργμ/Πργμ	24/02/2039	27	---	24/02	4.30	1	ΟΕΔ-ΣΤΘ-240239-27X-2,000-1,00	---	---	---	10.0000 22/06/2015	---	---	---
41,615,000	1.00	4.30	Πργμ/Πργμ	24/02/2040	28	---	24/02	4.30	1	ΟΕΔ-ΣΤΘ-240240-28X-2,000-1,00	---	---	---	10.0000 22/06/2015	---	---	---
42,227,208	1.00	4.30	Πργμ/Πργμ	24/02/2041	29	---	24/02	4.30	1	ΟΕΔ-ΣΤΘ-240241-29X-2,000-1,00	---	---	---	10.0000 22/06/2015	---	---	---
68,288,487	1.00	4.30	Πργμ/Πργμ	24/02/2042	30	---	24/02	4.30	1	ΟΕΔ-ΣΤΘ-240242-30X-2,000-1,00	---	---	---	10.0000 22/06/2015	---	---	---
4,250,000	1,000.00	3.88	Πργμ/Πργμ	12/03/2029	10	---	12/03	3.88	1	ΟΕΔ-ΣΤΘ-120329-10X-3,875-1,000	---	---	---	---	---	100.0000	A 15/10/2019
4,500,000	1,000.00	0.00	Πργμ/Πργμ	12/02/2026	5	---	12/02	0.00	1	ΟΕΔ-ΣΤΘ-120226-05X-0,000-1,000	---	---	---	---	---	---	---
2,209,163	1,000.00	3.38	Πργμ/Πργμ	15/02/2025	7	---	15/02	3.38	1	ΟΕΔ-ΣΤΘ-150225-07X-3,375-1,000	---	---	---	---	---	---	---
964,000	1,000.00	3.25	Πργμ/Πργμ	20/03/2025	6	---	20/03	3.25	1	ΟΕΔ-ΣΤΘ-200325-06X-3,250-1,000	---	---	---	---	---	---	---
2,100,000	1,000.00	3.55	Πργμ/Πργμ	20/03/2026	7	---	20/03	3.55	1	ΟΕΔ-ΣΤΘ-200326-07X-3,550-1,000	---	---	---	---	---	---	---
5,500,000	1,000.00	1.50	Πργμ/Πργμ	18/06/2030	10	---	18/06	1.50	1	ΟΕΔ-ΣΤΘ-180630-10X-1,500-1,000	---	---	---	---	---	---	---
3,500,000	1,000.00	4.38	Πργμ/Πργμ	18/07/2038	15	---	18/07	4.38	1	ΟΕΔ-ΣΤΘ-180738-15X-4,375-1,000	---	---	---	---	---	---	---

Σημειώσεις Ομολόγων Ελλ. Δημοσίου

Ο Όγκος Συναλλαγών υπολογίζεται ως (Τεμάχια) * (Ονομαστική Τιμή). Η Αξία Συναλλαγών υπολογίζεται ως (Τεμάχια) * (Ονομαστική Τιμή) * (Τιμή %) + (Δεδουλευμένοι Τόκοι)

Η Αξία του τρέχοντος τοκομεριδίου για τις εκδόσεις Ονομαστικής Αξίας 0,01 ευρώ, αναφέρεται σε Ονομαστική Αξία 100 ευρώ.

FLR (= Floating Interest Rate) Ομόλογο Μεταβλητού Επιτοκίου.

[1] - Η Ημερομηνία Λήξης της τοκοφόρου περιόδου και η Ημερομηνία Πληρωμής του τοκομεριδίου.

Ομόλογα Ελληνικού Δημοσίου

Πλήθος Εισηγμ. Ομολογιών	Ονομ. αξία	Σημερινό επιτόκιο	Υπολογισμός Δεδουλευμένων	Ημερ/νία Λήξης [1]	Διάρκεια (έτη)	Σημείωση	Ημερομηνία Πληρ.	Αξία τρέχοντος	Μον. Διαπρ.	Ομόλογα Ελληνικού Δημοσίου	Κατωτ Τιμή	Ανωτ Τιμή	Τιμή κλεισ.	Προηγ. Κλείσιμο-ημ/νία	Όγκος	Αξία Συναλλαγών	Τελευταία εντολή Αγορ./ Πώλ. Ημερομηνία
40,000	1,000.00	4.67	FLR	Πργμ/360	18/09/2024	1	---	18/09 - 19/03	---	1	ΟΕΔ-ΚΥΜ-180924-01X-4,670-1,000	---	---	---	---	---	---
5,364,250	1,000.00	3.25		Πργμ/Πργμ	20/03/2050	30	---	20/03	3.25	1	ΟΕΔ-ΣΤΘ-200350-30X-3,250-1,000	---	---	---	---	---	---
3,924,361	1,000.00	2.00		Πργμ/Πργμ	22/04/2027	7	---	22/04	2.00	1	ΟΕΔ-ΣΤΘ-220427-07X-2,000-1,000	---	---	---	---	---	99.9000 A 22/04/2020
2,500,000	1,000.00	1.88		Πργμ/Πργμ	23/07/2026	7	---	23/07	1.88	1	ΟΕΔ-ΣΤΘ-230726-07X-1,875-1,000	---	---	---	---	---	---
4,900,000	1,000.00	4.25		Πργμ/Πργμ	15/06/2033	10	---	15/06	4.25	1	ΟΕΔ-ΣΤΘ-150633-10X-4,250-1,000	---	---	---	---	---	---
3,500,000	1,000.00	1.88		Πργμ/Πργμ	24/01/2052	30	---	24/01	1.88	1	ΟΕΔ-ΣΤΘ-240152-30X-1,875-1,000	---	---	---	---	---	---
3,700,000	1,000.00	1.75		Πργμ/Πργμ	18/06/2032	10	---	18/06	1.75	1	ΟΕΔ-ΣΤΘ-180632-10X-1,750-1,000	---	---	---	---	---	---
2,200,000	1,000.00	1.13	FLR	Πργμ/360	15/12/2027	5	---	- 15/12 - 15/03 -	---	1	ΟΕΔ-ΚΥΜ-151227-05X-1,130-1,000	---	---	---	---	---	102.1600 A 30/12/2022

Σημειώσεις Ομολόγων Ελλ. Δημοσίου

Ο Όγκος Συναλλαγών υπολογίζεται ως (Τεμάχια) * (Ονομαστική Τιμή). Η Αξία Συναλλαγών υπολογίζεται ως (Τεμάχια) * (Ονομαστική Τιμή) * (Τιμή %) + (Δεδουλευμένοι Τόκοι)

Η Αξία του τρέχοντος τοκομεριδίου για τις εκδόσεις Ονομαστικής Αξίας 0,01 ευρώ, αναφέρεται σε Ονομαστική Αξία 100 ευρώ.

FLR (= Floating Interest Rate) Ομόλογο Μεταβλητού Επιτοκίου.

[1] - Η Ημερομηνία Λήξης της τοκοφόρου περιόδου και η Ημερομηνία Πληρωμής του τοκομεριδίου.

Έντοκα Γραμμάτια & Zero Coupon Ομόλογα Ελληνικού Δημοσίου

Ημερ/νία	Διάρκειας 13 εβδομάδων									Διάρκειας 26 εβδομάδων									Διάρκειας 52 εβδομάδων								
	Ημερ/νία Λήξης	Αρχικό Επιτόκιο	Πλήθος Εισηγμένων	Όνομ/κή αξία	Τιμή έκδοσης	Τελευταία Τιμή	Συναλλαγή Ημερομηνία	Όγκος Συναλλαγών	Σημ.	Ημερ/νία Λήξης	Αρχικό Επιτόκιο	Πλήθος Εισηγμένων	Όνομ/κή αξία	Τιμή έκδοσης	Τελευταία Τιμή	Συναλλαγή Ημερομηνία	Όγκος Συναλλαγών	Σημ.	Ημερ/νία Λήξης	Αρχικό Επιτόκιο	Πλήθος Εισηγμένων	Όνομ/κή αξία	Τιμή έκδοσης	Τελευταία Τιμή	Συναλλαγή Ημερομηνία	Όγκος Συναλλαγών	Σημ.
08/09/2023	---	---	---	---	---	---	---	---	---	---	---	---	---	---	---	---	---	---	06/09/2024	3.81	812,500	1,000.00	962.90	---	---	---	---
08/12/2023	---	---	---	---	---	---	---	---	---	---	---	---	---	---	---	---	---	---	06/12/2024	3.70	600,000	1,000.00	963.90	---	---	---	---
08/03/2024	---	---	---	---	---	---	---	---	---	---	---	---	---	---	---	---	---	---	07/03/2025	3.73	812,500	1,000.00	963.70	---	---	---	---
07/06/2024	---	---	---	---	---	---	---	---	---	---	---	---	---	---	---	---	---	---	06/06/2025	3.34	600,000	1,000.00	967.30	---	---	---	---

Ημερήσιο Δελτίο Τιμών

Έτος: 145 Αύξων Αριθμός Συνεδρίασης: 151

Ενότητα 5: Ομόλογα Ελληνικού Δημοσίου Διαπραγματεύσιμα με τη Μέθοδο Εκφώνησης - Αντιφώνησης

Δευτέρα, 12 Αυγούστου, 2024

Ομόλογα σε Κυκλοφορία	Νόμισμα / Ελάχιστη διαπραγ.	Ημερομηνία Πληρ.	Αξία τρέχοντος τοκομεριδίου	Σημείωση	Τοκομερίδιο	Μονάδα διαπίσης	Ημερ/νία Έκδοσης	Διάρκεια (έτη)	Σημερινό επιτόκιο	Υ.Δ.Τ σε ημέρες	Ομόλογα	Τελευταία τιμή προηγ.	Τελευτ. Τιμή	Εκφ. τοις μετρητοίς (€)	Συναλλαγές σε τμχ	Ελάχιστο ζωής	Μέγιστο ζωής		
0	GBP / 10	01/12	0.25	---	67	1	01/12/1928	100	2.5	360	Ε.Κ.Τ.Ε.	---	---	---	---	---	---		
103,746	GBP / 10	01/12	0.25	---	65	1	01/12/1930	98	2.5	360	Ε.Κ.Τ.Ε. σειρά	2.27	05/02/1996	2.27	Π	05/02/1996	---	2.27	2.27

Νομικών Προσώπων και Εταιρειών σε Συνάλλαγμα και Ευρο

Σημειώσεις Ομολόγων Ελλ. Δημοσίου

Υ.Δ.Τ: Υπολογισμός Δεδουλευμένων Τόκων.

FLR (= Floating Interest Rate) Ομόλογο Μεταβλητού Επιτοκίου.

Η ελάχιστη διαπραγματεύσιμη Ονομαστική Αξία για όλους τους Άυλους Τίτλους του Δημοσίου είναι τα 100 Ευρώ.

(μφρ-0)

Πίνακας Μελών Χρηματιστηρίου Αθηνών και Μελών ΕΤ.ΕΚ.

Επωνυμία	Διεύθυνση	Τηλέφωνο	Φαξ	Αγορά Μετοχών			Αγορά Παραγώγων		Μέλη ΕΤ.ΕΚ.	
				Μέλος Αγοράς	Μέλος εξ Αποστάσεως	Ειδικός Διαπρήτης	Διαπρήτης	Ειδικός Διαπρήτης	Γενικό Εκκαθιστικό	Άμεσο Εκκαθιστικό
AEONIC SECURITIES C.I.F. P.L.C.	ΛΑΪΟΥ 6, ΓΡ. 301B, ANNA COURT ,	35725337600		a						
ARGUS STOCKBROKERS LTD	25 ΛΕΩΦΟΡΟΣ ΔΗΜΟΣΘΕΝΗ ΣΕΒΕΡΗ 25 ,	0035722717000		a	a		a			
ATHLOS CAPITAL INVESTMENT SERVICES LTD	17 STASINOU AVENUE,BEDIZIA TOWER, 6TH & 7TH FL. ,	35722110777			a					
ATLANTIC SECURITIES LTD	ΠΡΟΔΡΟΜΟΥ 37 37,	0035722445400		a	a					
ΑΧΟΝ ΧΡΗΜΑΤΙΣΤΗΡΙΑΚΗ Α.Ε.Π.Ε.Υ.	ΣΤΑΔΙΟΥ 48 48, ΑΘΗΝΑ	2103363800		a			a			
ΒΕΤΑ ΧΡΗΜΑΤΙΣΤΗΡΙΑΚΗ Α.Ε.Π.Ε.Υ.	Λ.ΑΛΕΞΑΝΔΡΑΣ 29 29 , ΑΘΗΝΑ	210 6478900		a		a	a			a
BNP PARIBAS S.A.	ΛΑΜΨΑΚΟΥ 2 , ΑΘΗΝΑ	2107468525							a	
BOFA SECURITIES EUROPE SA	51 RUE LA BOÏTIE ,	+33 153655555		a	a					
CAPITAL AXEPEY	ΜΗΤΡΟΠΟΛΕΩΣ 58 58, ΑΘΗΝΑ	2103369700		a			a			
CITIGROUP GLOBAL MARKETS EUROPE AG	REUTERWEG 16 16,	+49 691366-0		a	a					
CITIGROUP GLOBAL MARKETS LIMITED	33 CANADA SQUARE -CANARY WHARF 1,	+44 02079864000		a						
CREDIT SUISSE BANK (EUROPE), S.A.	CALLE AYALA 42, 3A PLANTA-B MADRID ,	+34917916000		a						
CREDIT SUISSE SECURITIES (EUROPE) LIMITED	ONE CABOT SQUARE 1 , LONDON	+44 2078888888		a						
DEUTSCHE BANK AG	GREAT WINCHESTER STREET 1 , LONDON	+44 20 754 54209	00441133361437		a					
EUROBANK EQUITIES ΜΟΝΟΠΡΟΣΩΠΗ Α.Ε.Π.Ε.Υ.	ΦΙΛΕΛΛΗΝΩΝ 10 & ΞΕΝΟΦΩΝΤΟΣ 13 , ΑΘΗΝΑ	2103720425		a		a	a			a
EUROCORP Α.Ε.Π.Ε.Υ.	ΠΛ.ΦΙΛΙΚΗΣ ΕΤΑΙΡΕΙΑΣ 14 14, ΑΘΗΝΑ	2107263600		a			a			a
EUROTRUST ΧΡΗΜΑΤΙΣΤΗΡΙΑΚΗ Α.Ε.Π.Ε.Υ.	ΣΕΒΑΣΤΟΥΠΟΛΕΩΣ 113 113, ΑΘΗΝΑ	2103363100		a						
EUROXX ΧΡΗΜΑΤΙΣΤΗΡΙΑΚΗ Α.Ε.Π.Ε.Υ.	ΠΑΛΛΑΙΟΛΟΓΟΥ 7, ΧΑΛΑΝΔΡΙ	+30 2106879400	210-6879401	a		a	a			a
	ΠΑΛΛΑΙΟΛΟΓΟΥ 7, ΧΑΛΑΝΔΡΙ	(210)-6879400	(210)-6879401							
FREEDOM FINANCE EUROPE LTD	ΧΡΙΣΤΑΚΗ ΚΡΑΝΟΥ 20 ,	035725257786		a	a					
GLOBAL CAPITAL SECURITIES & FINANCIAL SERVICES LTD	Λ.ΑΡΧΙΕΠΙΣΚΟΠΟΥ ΜΑΚΑΡΙΟΥ Γ50 50,	00357227110710		a	a					
GREENPOST TRADING EUROPE LTD	ΚΙΜΟΝΟΣ 3, ACROPOLIS MANSIONS, 2ND FLOOR, FLAT/OFFICE 202 ,	035722521389		a	a	a				
HSBC CONTINENTAL EUROPE	Λ.ΜΕΣΣΟΓΕΙΩΝ 109-111 109-111,	2106960000							a	
INDEX ΧΡΗΜΑΤΙΣΤΗΡΙΑΚΗ Α.Ε.Π.Ε.Υ.	ΔΡΑΓΑΤΣΑΝΙΟΥ 6 6, ΑΘΗΝΑ	2103213920		a						
LAIKI FINANCIAL SERVICES LTD	ΛΕΩΦ. ΒΥΡΩΝΟΣ 26, ΛΕΥΚΩΣΙΑ ΚΥΠΡΟΥ	357 22367367	357 22718567		a					
MEGA EQUITY SECURITIES & FINANCIAL SERVICES PUBLIC LTD	ΛΕΩΦ.ΓΡΙΒΑ ΔΙΓΕΝΗ 42-44 42-44,	0035722711711		a	a		a			
MERIT ΧΡΗΜΑΤΙΣΤΗΡΙΑΚΗ Α.Ε.Π.Ε.Υ.	ΣΟΦΟΚΛΕΟΥΣ 5 5, ΑΘΗΝΑ	2141008814		a		a	a			a
MERRILL LYNCH INTERNATIONAL	2 KING EDWARD STREET 2 , LONDON	+44 20276281000		a						
NUNTIUS ΧΡΗΜΑΤΙΣΤΗΡΙΑΚΗ ΜΟΝΟΠΡ.Α.Ε.Π.Ε.Υ	ΔΡΑΓΑΤΣΑΝΙΟΥ 6 6, ΑΘΗΝΑ	2103350599		a			a			
ONE PLUS CAPITAL LIMITED	75 PRODRΟΜΟΥ AVENUE NICOSIA 1307 ,	35722873760		a	a					
PROCHOICE CHRIMATISTIRIAKI LTD	ΛΕΩΦ.ΣΠΥΡΟΥ ΚΥΠΡΙΑΝΟΥ 57, ΑΚΙΝΗΤΑ Φ 57,	035724661192		a	a					
SHARELINK SECURITIES & FINANCIAL SERVICES LTD	HOUSE-ΘΕΟΤΟΚΗ 6 ΜΕΓΑΡΟ ΕΛΛΗΝΑ 6 ,	+357 22554200		a			a			

Πίνακας Μελών Χρηματιστηρίου Αθηνών και Μελών ΕΤ.ΕΚ.

Επωνυμία	Διεύθυνση	Τηλέφωνο	Φαξ	Αγορά Μετοχών			Αγορά Παραγώγων		Μέλη ΕΤ.ΕΚ.	
				Μέλος Αγοράς	Μέλος εξ Αποστάσεως	Ειδικός Διαπρήτης	Διαπρήτης	Ειδικός Διαπρήτης	Γενικό Εκκαθιστικό	Άμεσο Εκκαθιστικό
SOCIETE GENERALE S.A.	17 COURS VALMY, CEDEX ,	+157290504		a	a		a			
SOLIDUS SECURITIES A.E.P.E.Y.	ΛΟΥΙΖΗΣ ΡΙΑΝΚΟΥΡ 64 64, ΑΘΗΝΑ	2106900600		a			a			a
THE CYPRUS INVESTMENT & SECURITIES CORPORATION LTD	1 AG. PROKOPIOU & POSIDONOS 1ST FLOOR 154,	0035722121700		a	a					
UBS EUROPE SE	OPERNTURM, BOCKENHEIMER LANDSTRASSE 2-4 ,	496921790		a	a					
UBS LIMITED	FINSBURY AVENUE 1 , LONDON	+44 2075687135			a					
VIGOR FINANCE A.E.P.E.Y.	ΨΥΧΑΡΗ 14 , ΝΕΟ ΨΥΧΙΚΟ	2106718400		a			a			
A. ΣΑΡΡΗΣ ΧΡΗΜΑΤΙΣΤΗΡΙΑΚΗ Α.Ε.Π.Ε.Υ	ΔΡΑΓΑΤΣΑΝΙΟΥ 6 6, ΑΘΗΝΑ	2103367700		a						
ΑΛΦΑ FINANCE ΜΟΝΟΠΡΟΣΩΠΗ ΑΕΠΕΥ	ΠΑΝΕΠΙΣΤΗΜΙΟΥ 45 5, ΑΘΗΝΑ	2103677400		a		a	a	a		a
ΑΛΦΑ ΤΡΑΠΕΖΑ ΑΝΩΝΥΜΗ ΕΤΑΙΡΙΑ	ΣΤΑΔΙΟΥ 40 , ΑΘΗΝΑ	2103260000							a	
Γ. Α. ΠΕΡΒΑΝΑΣ ΧΡΗΜΑΤΙΣΤΗΡΙΑΚΗ Α.Ε.Π.Ε.Υ	ΣΟΦΟΚΛΕΟΥΣ 7-9 7-9, ΑΘΗΝΑ	2103727200		a						
ΕΘΝΙΚΗ ΤΡΑΠΕΖΑ ΤΗΣ ΕΛΛΑΔΟΣ Α.Ε.	ΑΙΟΛΟΥ 86, ΑΘΗΝΑ	(210)-3341000	(210)-3228187	a		a	a		a	
	ΑΚΑΔΗΜΙΑΣ 68, ΑΘΗΝΑ	(210)-3328817	(210)-3328678							
ΕΘΝΙΚΗ ΧΡΗΜΑΤΙΣΤΗΡΙΑΚΗ ΜΟΝΟΠΡΟΣΩΠΗ ΑΕΠΕΥ	ΛΕΩΦΟΡΟΣ ΑΘΗΝΩΝ 128-132 & ΙΦΙΓΕΝΙΑΣ 66, ΑΘΗΝΑ	2103328784		a		a	a	a		
ΕΛΛΗΝΙΚΗ ΤΡΑΠΕΖΑ (ΕΠΕΝΔΥΣΕΙΣ) ΛΤΔ	ΛΕΩΦ.ΚΥΡΙΑΚΟΥ ΜΑΤΣΗ 31 - ΤΘ 24747 , ΛΕΥΚΩΣΙΑ ΚΥΠΡΟΥ	+357 22500100	357 22500110		a					
ΕΛΛΗΝΟΑΜΕΡΙΚΑΝΙΚΗ ΧΡΗΜΑΤΙΣΤΗΡΙΑΚΗ ΑΕΠΕΥ	ΑΝΔΡΕΑ ΠΑΠΑΝΔΡΕΟΥ 27 27, ΜΑΡΟΥΣΙ	2103311100		a		a	a			a
I. Χ. ΜΑΥΡΙΚΗΣ ΧΡΗΜΑΤΙΣΤΗΡΙΑΚΗ Α.Ε.Π.Ε.Υ	ΣΟΦΟΚΛΕΟΥΣ 5 5, ΑΘΗΝΑ	2103216730		a						
ΚΑΠΠΑ ΧΡΗΜΑΤΙΣΤΗΡΙΑΚΗ Α.Ε.Π.Ε.Υ.	ΒΑΛΛΑΩΡΙΤΟΥ 15 15, ΑΘΗΝΑ	2103678600		a			a			
ΚΑΡΑΜΑΝΩΦ ΧΡΗΜΑΤΙΣΤΗΡΙΑΚΗ Α.Ε.Π.Ε.Υ.	ΠΛ.ΑΓ.ΘΕΟΔΩΡΩΝ 2 2, ΑΘΗΝΑ	2103212947		a						
ΚΥΚΛΟΣ ΧΡΗΜΑΤΙΣΤΗΡΙΑΚΗ Α.Ε.Π.Ε.Υ.	ΧΑΡΙΛΑΟΥ ΤΡΙΚΟΥΠΗ 6-8-10 39, ΑΘΗΝΑ	2103364300		a			a			
ΛΕΩΝ ΔΕΠΟΛΑΣ ΧΡΗΜΑΤΙΣΤΗΡΙΑΚΗ Α.Ε.Π.Ε.Υ.	ΧΡΗΣΤΟΥ ΛΑΔΑ 1 1, ΑΘΗΝΑ	2103213276 -28		a		a	a			
N. ΧΡΥΣΟΧΟΙΔΗΣ ΧΡΗΜΑΤΙΣΤΗΡΙΑΚΗ Α.Ε.Π.Ε.Υ	ΣΟΦΟΚΛΕΟΥΣ 7-9 7-9, ΑΘΗΝΑ	2103213913		a			a			a
ΠΑΓΚΡΗΤΙΑ ΤΡΑΠΕΖΑ ΑΝΩΝΥΜΗ ΕΤΑΙΡΕΙΑ	ΙΚΑΡΟΥ 5 ,	2810338746							a	
ΠΑΝΤΕΛΑΚΗΣ ΧΡΗΜΑΤΙΣΤΗΡΙΑΚΗ Α.Ε.Π.Ε.Υ	ΕΘΝΙΚΗΣ ΑΝΤΙΣΤΑΣΕΩΣ 57, ΚΤΙΡΙΟ Β 57, ΧΑΛΑΝΔΡΙ	2106965000		a		a	a	a		
ΠΕΙΡΑΙΩΣ ΜΟΝΟΠΡΟΣΩΠΗ Α.Ε.Π.Ε.Υ.	ΣΤΑΔΙΟΥ 10 10, ΑΘΗΝΑ	2103354100		a		a	a	a		a
ΣΤ. ΕΜ. ΛΑΥΡΕΝΤΑΚΗΣ ΧΡΗΜΑΤΙΣΤΗΡΙΑΚΗ Α.Ε.Π.Ε.Υ.	ΣΟΦΟΚΛΕΟΥΣ 7-9 7-9, ΑΘΗΝΑ	2103213336		a						
ΤΡΑΠΕΖΑ EUROBANK ΑΕ	ΟΘΩΝΟΣ 8 , ΑΘΗΝΑ	2144043907							a	
ΤΡΑΠΕΖΑ ΟΡΤΙΜΑ BANK Α.Ε.	ΑΙΓΙΑΛΕΙΑΣ 32 & ΠΑΡΑΔΕΙΣΟΥ , ΜΑΡΟΥΣΙ	210 8173000		a		a	a	a	a	
ΤΡΑΠΕΖΑ ΠΕΙΡΑΙΩΣ ΑΝΩΝΥΜΟΣ ΕΤΑΙΡΕΙΑ	ΑΜΕΡΙΚΗΣ 4 , ΑΘΗΝΑ	2103335000		a			a		a	

Πίνακας Μετοχών Υπό Ειδική Διαπραγμάτευση

Χρεόγραφο	Κατηγορία Διαπραγμάτευσης
Ειδικός Διαπραγματευτής	Εναρξη Ειδικής Διαπραγμάτευσης
MLS ΠΛΗΡΟΦΟΡΙΚΗ (ΚΟ)	Κατάσταση σε Αναστολή
ΠΕΙΡΑΙΩΣ ΜΟΝΟΠΡΟΣΩΠΗ Α.Ε.Π.Ε.Υ.	01/08/2019
ALPHA ETF FTSE Athex Large Cap	Διαπραγματεύσιμα Αμοιβαία Κεφάλαια (Δ.Α.Κ.)
ΑΛΦΑ FINANCE ΜΟΝΟΠΡΟΣΩΠΗ ΑΕΠΕΥ	02/01/1900
ΕΘΝΙΚΗ ΧΡΗΜΑΤΙΣΤΗΡΙΑΚΗ ΜΟΝΟΠΡΟΣΩΠΗ ΑΕΠΕΥ	02/01/1900
ALPHA TRUST ΣΥΜΜΕΤΟΧΩΝ (ΚΟ)	Κύρια Αγορά
EUROBANK EQUITIES ΜΟΝΟΠΡΟΣΩΠΗ Α.Ε.Π.Ε.Υ.	06/02/2023
ΛΕΩΝ ΔΕΠΟΛΑΣ ΧΡΗΜΑΤΙΣΤΗΡΙΑΚΗ Α.Ε.Π.Ε.Υ.	04/01/2021
ALPHA ΥΠΗΡΕΣΙΩΝ ΣΥΜΜ (ΚΟ)	Κύρια Αγορά
EUROBANK EQUITIES ΜΟΝΟΠΡΟΣΩΠΗ Α.Ε.Π.Ε.Υ.	22/10/2006
GREENPOST TRADING EUROPE LTD	12/06/2023
MERIT ΧΡΗΜΑΤΙΣΤΗΡΙΑΚΗ Α.Ε.Π.Ε.Υ.	03/09/2012
ΑΛΦΑ FINANCE ΜΟΝΟΠΡΟΣΩΠΗ ΑΕΠΕΥ	29/02/2016
ΕΘΝΙΚΗ ΧΡΗΜΑΤΙΣΤΗΡΙΑΚΗ ΜΟΝΟΠΡΟΣΩΠΗ ΑΕΠΕΥ	02/01/1900
ΕΛΛΗΝΟΑΜΕΡΙΚΑΝΙΚΗ ΧΡΗΜΑΤΙΣΤΗΡΙΑΚΗ ΑΕΠΕΥ	25/07/2014
ΛΕΩΝ ΔΕΠΟΛΑΣ ΧΡΗΜΑΤΙΣΤΗΡΙΑΚΗ Α.Ε.Π.Ε.Υ.	04/01/2016
ΠΕΙΡΑΙΩΣ ΜΟΝΟΠΡΟΣΩΠΗ Α.Ε.Π.Ε.Υ.	28/05/2009
ΑΤΤΙΚΑ BANK Α.Τ.Ε. (ΚΟ)	Κύρια Αγορά
EUROXX ΧΡΗΜΑΤΙΣΤΗΡΙΑΚΗ Α.Ε.Π.Ε.Υ.	22/01/2016
AUSTRIACARD (ΚΑ)	Κύρια Αγορά
ΒΕΤΑ ΧΡΗΜΑΤΙΣΤΗΡΙΑΚΗ Α.Ε.Π.Ε.Υ.	23/03/2023
EUROXX ΧΡΗΜΑΤΙΣΤΗΡΙΑΚΗ Α.Ε.Π.Ε.Υ.	10/06/2024
ΠΕΙΡΑΙΩΣ ΜΟΝΟΠΡΟΣΩΠΗ Α.Ε.Π.Ε.Υ.	02/08/2024
AUTOHELLAS (ΚΟ)	Κύρια Αγορά
EUROXX ΧΡΗΜΑΤΙΣΤΗΡΙΑΚΗ Α.Ε.Π.Ε.Υ.	02/07/2018
ΑΛΦΑ FINANCE ΜΟΝΟΠΡΟΣΩΠΗ ΑΕΠΕΥ	01/07/2019
AVE (ΚΟ)	Κύρια Αγορά
EUROXX ΧΡΗΜΑΤΙΣΤΗΡΙΑΚΗ Α.Ε.Π.Ε.Υ.	05/06/2020
BRIQ PROPERTIES (ΚΟ)	Κύρια Αγορά
EUROBANK EQUITIES ΜΟΝΟΠΡΟΣΩΠΗ Α.Ε.Π.Ε.Υ.	09/09/2019
ΛΕΩΝ ΔΕΠΟΛΑΣ ΧΡΗΜΑΤΙΣΤΗΡΙΑΚΗ Α.Ε.Π.Ε.Υ.	22/02/2021
ΠΕΙΡΑΙΩΣ ΜΟΝΟΠΡΟΣΩΠΗ Α.Ε.Π.Ε.Υ.	05/02/2024
CENERGY HOLDINGS (ΚΑ)	Κύρια Αγορά
EUROBANK EQUITIES ΜΟΝΟΠΡΟΣΩΠΗ Α.Ε.Π.Ε.Υ.	02/01/2016
ΑΛΦΑ FINANCE ΜΟΝΟΠΡΟΣΩΠΗ ΑΕΠΕΥ	02/01/2016
ΠΑΝΤΕΛΑΚΗΣ ΧΡΗΜΑΤΙΣΤΗΡΙΑΚΗ Α.Ε.Π.Ε.Υ.	27/12/2022
ΤΡΑΠΕΖΑ ΟΡΤΙΜΑ BANK Α.Ε.	14/03/2022
CNL CAPITAL (ΚΟ)	Κύρια Αγορά
MERIT ΧΡΗΜΑΤΙΣΤΗΡΙΑΚΗ Α.Ε.Π.Ε.Υ.	01/10/2018
COCA-COLA HBC AG (ΚΟ)	Κύρια Αγορά
ΒΕΤΑ ΧΡΗΜΑΤΙΣΤΗΡΙΑΚΗ Α.Ε.Π.Ε.Υ.	08/03/2021
ΕΘΝΙΚΗ ΧΡΗΜΑΤΙΣΤΗΡΙΑΚΗ ΜΟΝΟΠΡΟΣΩΠΗ ΑΕΠΕΥ	02/01/1900
ΠΕΙΡΑΙΩΣ ΜΟΝΟΠΡΟΣΩΠΗ Α.Ε.Π.Ε.Υ.	04/05/2015
DIMAND (ΚΟ)	Κύρια Αγορά
EUROBANK EQUITIES ΜΟΝΟΠΡΟΣΩΠΗ Α.Ε.Π.Ε.Υ.	08/08/2022
ΑΛΦΑ FINANCE ΜΟΝΟΠΡΟΣΩΠΗ ΑΕΠΕΥ	08/08/2022
ΠΑΝΤΕΛΑΚΗΣ ΧΡΗΜΑΤΙΣΤΗΡΙΑΚΗ Α.Ε.Π.Ε.Υ.	15/05/2023
EUROBANK HOLDINGS (ΚΟ)	Κύρια Αγορά
EUROBANK EQUITIES ΜΟΝΟΠΡΟΣΩΠΗ Α.Ε.Π.Ε.Υ.	01/06/2012
GREENPOST TRADING EUROPE LTD	12/06/2023
MERIT ΧΡΗΜΑΤΙΣΤΗΡΙΑΚΗ Α.Ε.Π.Ε.Υ.	06/11/2017
ΑΛΦΑ FINANCE ΜΟΝΟΠΡΟΣΩΠΗ ΑΕΠΕΥ	09/01/2006
ΕΘΝΙΚΗ ΧΡΗΜΑΤΙΣΤΗΡΙΑΚΗ ΜΟΝΟΠΡΟΣΩΠΗ ΑΕΠΕΥ	02/01/1900
ΕΛΛΗΝΟΑΜΕΡΙΚΑΝΙΚΗ ΧΡΗΜΑΤΙΣΤΗΡΙΑΚΗ ΑΕΠΕΥ	25/07/2014
ΛΕΩΝ ΔΕΠΟΛΑΣ ΧΡΗΜΑΤΙΣΤΗΡΙΑΚΗ Α.Ε.Π.Ε.Υ.	30/11/2018
ΠΕΙΡΑΙΩΣ ΜΟΝΟΠΡΟΣΩΠΗ Α.Ε.Π.Ε.Υ.	28/09/2009
FOURLIS ΣΥΜΜΕΤΟΧΩΝ (ΚΟ)	Κύρια Αγορά
EUROBANK EQUITIES ΜΟΝΟΠΡΟΣΩΠΗ Α.Ε.Π.Ε.Υ.	01/12/2016
ΠΕΙΡΑΙΩΣ ΜΟΝΟΠΡΟΣΩΠΗ Α.Ε.Π.Ε.Υ.	06/03/2017
HELLENIQ ENERGY (ΚΟ)	Κύρια Αγορά
EUROBANK EQUITIES ΜΟΝΟΠΡΟΣΩΠΗ Α.Ε.Π.Ε.Υ.	01/11/2023
ΑΛΦΑ FINANCE ΜΟΝΟΠΡΟΣΩΠΗ ΑΕΠΕΥ	07/11/2023
ΕΛΛΗΝΟΑΜΕΡΙΚΑΝΙΚΗ ΧΡΗΜΑΤΙΣΤΗΡΙΑΚΗ ΑΕΠΕΥ	14/09/2015
ΠΕΙΡΑΙΩΣ ΜΟΝΟΠΡΟΣΩΠΗ Α.Ε.Π.Ε.Υ.	20/03/2017
IDEAL HOLDINGS (ΚΟ)	Κύρια Αγορά
EUROBANK EQUITIES ΜΟΝΟΠΡΟΣΩΠΗ Α.Ε.Π.Ε.Υ.	07/06/2021
ΠΕΙΡΑΙΩΣ ΜΟΝΟΠΡΟΣΩΠΗ Α.Ε.Π.Ε.Υ.	07/06/2021
INTERCONTINENTAL (ΚΟ)	Κύρια Αγορά
ΛΕΩΝ ΔΕΠΟΛΑΣ ΧΡΗΜΑΤΙΣΤΗΡΙΑΚΗ Α.Ε.Π.Ε.Υ.	03/06/2019

Πίνακας Μετοχών Υπό Ειδική Διαπραγμάτευση

Χρεόγραφο	Κατηγορία Διαπραγμάτευσης
Ειδικός Διαπραγματευτής	Έναρξη Ειδικής Διαπραγμάτευσης
INTRAKAT (ΚΟ)	Κύρια Αγορά
ΒΕΤΑ ΧΡΗΜΑΤΙΣΤΗΡΙΑΚΗ Α.Ε.Π.Ε.Υ.	04/10/2021
ΠΑΝΤΕΛΑΚΗΣ ΧΡΗΜΑΤΙΣΤΗΡΙΑΚΗ Α.Ε.Π.Ε.Υ.	10/10/2022
JUMBO (ΚΟ)	Κύρια Αγορά
ΒΕΤΑ ΧΡΗΜΑΤΙΣΤΗΡΙΑΚΗ Α.Ε.Π.Ε.Υ.	01/02/2021
EUROBANK EQUITIES ΜΟΝΟΠΡΟΣΩΠΗ Α.Ε.Π.Ε.Υ.	25/05/2020
GREENPOST TRADING EUROPE LTD	12/06/2023
MERIT ΧΡΗΜΑΤΙΣΤΗΡΙΑΚΗ Α.Ε.Π.Ε.Υ.	06/11/2017
ΠΕΙΡΑΙΩΣ ΜΟΝΟΠΡΟΣΩΠΗ Α.Ε.Π.Ε.Υ.	06/03/2017
LAMBDA DEVELOPMENT(ΚΟ)	Κύρια Αγορά
EUROBANK EQUITIES ΜΟΝΟΠΡΟΣΩΠΗ Α.Ε.Π.Ε.Υ.	08/12/2014
ΠΑΝΤΕΛΑΚΗΣ ΧΡΗΜΑΤΙΣΤΗΡΙΑΚΗ Α.Ε.Π.Ε.Υ.	06/11/2017
ΠΕΙΡΑΙΩΣ ΜΟΝΟΠΡΟΣΩΠΗ Α.Ε.Π.Ε.Υ.	29/06/2017
METLEN ENERGY & METALS (ΚΟ)	Κύρια Αγορά
ΒΕΤΑ ΧΡΗΜΑΤΙΣΤΗΡΙΑΚΗ Α.Ε.Π.Ε.Υ.	11/04/2022
EUROBANK EQUITIES ΜΟΝΟΠΡΟΣΩΠΗ Α.Ε.Π.Ε.Υ.	20/09/2017
GREENPOST TRADING EUROPE LTD	12/06/2023
MERIT ΧΡΗΜΑΤΙΣΤΗΡΙΑΚΗ Α.Ε.Π.Ε.Υ.	25/02/2019
ΑΛΦΑ FINANCE ΜΟΝΟΠΡΟΣΩΠΗ ΑΕΠΕΥ	15/04/2019
ΕΘΝΙΚΗ ΧΡΗΜΑΤΙΣΤΗΡΙΑΚΗ ΜΟΝΟΠΡΟΣΩΠΗ ΑΕΠΕΥ	02/01/1900
ΠΕΙΡΑΙΩΣ ΜΟΝΟΠΡΟΣΩΠΗ Α.Ε.Π.Ε.Υ.	04/05/2015
ORILINA PROPERTIES ΑΕΕΑΠ (ΚΟ)	Κύρια Αγορά
EUROBANK EQUITIES ΜΟΝΟΠΡΟΣΩΠΗ Α.Ε.Π.Ε.Υ.	11/12/2023
ΛΕΩΝ ΔΕΠΟΛΑΣ ΧΡΗΜΑΤΙΣΤΗΡΙΑΚΗ Α.Ε.Π.Ε.Υ.	11/12/2023
PERFORMANCE TECHNOLOGIES (ΚΟ)	Κύρια Αγορά
EUROBANK EQUITIES ΜΟΝΟΠΡΟΣΩΠΗ Α.Ε.Π.Ε.Υ.	22/02/2021
ΠΑΝΤΕΛΑΚΗΣ ΧΡΗΜΑΤΙΣΤΗΡΙΑΚΗ Α.Ε.Π.Ε.Υ.	08/03/2021
PREMIA (ΚΟ)	Κύρια Αγορά
ΒΕΤΑ ΧΡΗΜΑΤΙΣΤΗΡΙΑΚΗ Α.Ε.Π.Ε.Υ.	01/06/2021
ΛΕΩΝ ΔΕΠΟΛΑΣ ΧΡΗΜΑΤΙΣΤΗΡΙΑΚΗ Α.Ε.Π.Ε.Υ.	05/12/2022
ΠΑΝΤΕΛΑΚΗΣ ΧΡΗΜΑΤΙΣΤΗΡΙΑΚΗ Α.Ε.Π.Ε.Υ.	23/12/2021
PROFILE (ΚΟ)	Κύρια Αγορά
ΠΑΝΤΕΛΑΚΗΣ ΧΡΗΜΑΤΙΣΤΗΡΙΑΚΗ Α.Ε.Π.Ε.Υ.	01/07/2019
ΤΡΑΠΕΖΑ ΟΡΤΙΜΑ BANK Α.Ε.	03/04/2023
QUALITY & RELIABILITY (ΚΟ)	Κύρια Αγορά
ΤΡΑΠΕΖΑ ΟΡΤΙΜΑ BANK Α.Ε.	03/01/2023
QUEST ΣΥΜΜΕΤΟΧΩΝ (ΚΟ)	Κύρια Αγορά
ΒΕΤΑ ΧΡΗΜΑΤΙΣΤΗΡΙΑΚΗ Α.Ε.Π.Ε.Υ.	26/03/2018
EUROBANK EQUITIES ΜΟΝΟΠΡΟΣΩΠΗ Α.Ε.Π.Ε.Υ.	28/01/2019
SPACE HELLAS (ΚΟ)	Κύρια Αγορά
MERIT ΧΡΗΜΑΤΙΣΤΗΡΙΑΚΗ Α.Ε.Π.Ε.Υ.	09/12/2022
TITAN CEMENT (ΚΑ)	Κύρια Αγορά
ΒΕΤΑ ΧΡΗΜΑΤΙΣΤΗΡΙΑΚΗ Α.Ε.Π.Ε.Υ.	01/02/2021
EUROBANK EQUITIES ΜΟΝΟΠΡΟΣΩΠΗ Α.Ε.Π.Ε.Υ.	06/11/2019
ΠΕΙΡΑΙΩΣ ΜΟΝΟΠΡΟΣΩΠΗ Α.Ε.Π.Ε.Υ.	18/01/2021
TRADE ESTATES ΑΕΕΑΠ (ΚΟ)	Κύρια Αγορά
EUROBANK EQUITIES ΜΟΝΟΠΡΟΣΩΠΗ Α.Ε.Π.Ε.Υ.	08/11/2023
EUROBANK EQUITIES ΜΟΝΟΠΡΟΣΩΠΗ Α.Ε.Π.Ε.Υ.	10/11/2023
ΠΑΝΤΕΛΑΚΗΣ ΧΡΗΜΑΤΙΣΤΗΡΙΑΚΗ Α.Ε.Π.Ε.Υ.	10/11/2023
ΠΑΝΤΕΛΑΚΗΣ ΧΡΗΜΑΤΙΣΤΗΡΙΑΚΗ Α.Ε.Π.Ε.Υ.	08/11/2023
VIOTALCO SA/NV (ΚΑ)	Κύρια Αγορά
EUROBANK EQUITIES ΜΟΝΟΠΡΟΣΩΠΗ Α.Ε.Π.Ε.Υ.	04/03/2014
MERIT ΧΡΗΜΑΤΙΣΤΗΡΙΑΚΗ Α.Ε.Π.Ε.Υ.	17/03/2014
ΑΛΦΑ FINANCE ΜΟΝΟΠΡΟΣΩΠΗ ΑΕΠΕΥ	11/03/2008
ΑΒΑΣ Α.Ε. (ΚΟ)	Κύρια Αγορά
EUROBANK EQUITIES ΜΟΝΟΠΡΟΣΩΠΗ Α.Ε.Π.Ε.Υ.	14/12/2015
ΠΕΙΡΑΙΩΣ ΜΟΝΟΠΡΟΣΩΠΗ Α.Ε.Π.Ε.Υ.	01/02/2021
ΤΡΑΠΕΖΑ ΟΡΤΙΜΑ BANK Α.Ε.	04/09/2023
ΑΔΜΗΕ ΣΥΜΜΕΤΟΧΩΝ Α.Ε. (ΚΟ)	Κύρια Αγορά
EUROBANK EQUITIES ΜΟΝΟΠΡΟΣΩΠΗ Α.Ε.Π.Ε.Υ.	24/05/2021
ΕΛΛΗΝΟΑΜΕΡΙΚΑΝΙΚΗ ΧΡΗΜΑΤΙΣΤΗΡΙΑΚΗ ΑΕΠΕΥ	09/03/2020
ΠΕΙΡΑΙΩΣ ΜΟΝΟΠΡΟΣΩΠΗ Α.Ε.Π.Ε.Υ.	29/06/2017
ΑΕΡΟΠΟΡΙΑ ΑΙΓΑΙΟΥ (ΚΟ)	Κύρια Αγορά
EUROBANK EQUITIES ΜΟΝΟΠΡΟΣΩΠΗ Α.Ε.Π.Ε.Υ.	22/09/2020
ΑΛΟΥΜΥΛΑ (ΚΟ)	Κύρια Αγορά
ΠΕΙΡΑΙΩΣ ΜΟΝΟΠΡΟΣΩΠΗ Α.Ε.Π.Ε.Υ.	31/07/2023
ΑΝΔΡΟΜΕΔΑ ΑΕΕΧ (ΚΟ)	Κύρια Αγορά
ΒΕΤΑ ΧΡΗΜΑΤΙΣΤΗΡΙΑΚΗ Α.Ε.Π.Ε.Υ.	15/02/2021
ΤΡΑΠΕΖΑ ΟΡΤΙΜΑ BANK Α.Ε.	03/04/2023

Πίνακας Μετοχών Υπό Ειδική Διαπραγμάτευση

Χρεόγραφο	Κατηγορία Διαπραγμάτευσης
Ειδικός Διαπραγματευτής	Έναρξη Ειδικής Διαπραγμάτευσης
ΓΕΚ ΤΕΡΝΑ (ΚΟ)	Κύρια Αγορά
ΒΕΤΑ ΧΡΗΜΑΤΙΣΤΗΡΙΑΚΗ Α.Ε.Π.Ε.Υ.	08/03/2021
ΕΥΡΟΒΑΝΚ ΕQUITIES ΜΟΝΟΠΡΟΣΩΠΗ Α.Ε.Π.Ε.Υ.	24/05/2021
ΠΕΙΡΑΙΩΣ ΜΟΝΟΠΡΟΣΩΠΗ Α.Ε.Π.Ε.Υ.	29/08/2019
ΔΕΗ (ΚΟ)	Κύρια Αγορά
ΒΕΤΑ ΧΡΗΜΑΤΙΣΤΗΡΙΑΚΗ Α.Ε.Π.Ε.Υ.	01/02/2021
ΕΥΡΟΒΑΝΚ ΕQUITIES ΜΟΝΟΠΡΟΣΩΠΗ Α.Ε.Π.Ε.Υ.	22/10/2006
GREENPOST TRADING EUROPE LTD	12/06/2023
MERIT ΧΡΗΜΑΤΙΣΤΗΡΙΑΚΗ Α.Ε.Π.Ε.Υ.	06/11/2017
ΑΛΦΑ FINANCE ΜΟΝΟΠΡΟΣΩΠΗ ΑΕΠΕΥ	09/01/2006
ΕΘΝΙΚΗ ΧΡΗΜΑΤΙΣΤΗΡΙΑΚΗ ΜΟΝΟΠΡΟΣΩΠΗ ΑΕΠΕΥ	02/01/1900
ΕΛΛΗΝΟΑΜΕΡΙΚΑΝΙΚΗ ΧΡΗΜΑΤΙΣΤΗΡΙΑΚΗ ΑΕΠΕΥ	01/09/2014
ΠΕΙΡΑΙΩΣ ΜΟΝΟΠΡΟΣΩΠΗ Α.Ε.Π.Ε.Υ.	28/09/2009
ΔΙΕΘΝΗΣ ΑΕΡΟΛΙΜΕΝΑΣ ΑΘΗΝΩΝ(ΚΟ)	Κύρια Αγορά
ΠΕΙΡΑΙΩΣ ΜΟΝΟΠΡΟΣΩΠΗ Α.Ε.Π.Ε.Υ.	03/06/2024
ΕΘΝΙΚΗ ΤΡΑΠΕΖΑ (ΚΟ)	Κύρια Αγορά
ΕΥΡΟΒΑΝΚ ΕQUITIES ΜΟΝΟΠΡΟΣΩΠΗ Α.Ε.Π.Ε.Υ.	22/10/2006
GREENPOST TRADING EUROPE LTD	12/06/2023
MERIT ΧΡΗΜΑΤΙΣΤΗΡΙΑΚΗ Α.Ε.Π.Ε.Υ.	03/09/2012
ΑΛΦΑ FINANCE ΜΟΝΟΠΡΟΣΩΠΗ ΑΕΠΕΥ	09/01/2006
ΕΘΝΙΚΗ ΧΡΗΜΑΤΙΣΤΗΡΙΑΚΗ ΜΟΝΟΠΡΟΣΩΠΗ ΑΕΠΕΥ	02/01/1900
ΕΛΛΗΝΟΑΜΕΡΙΚΑΝΙΚΗ ΧΡΗΜΑΤΙΣΤΗΡΙΑΚΗ ΑΕΠΕΥ	25/07/2014
ΛΕΩΝ ΔΕΠΟΛΑΣ ΧΡΗΜΑΤΙΣΤΗΡΙΑΚΗ Α.Ε.Π.Ε.Υ.	20/05/2015
ΠΕΙΡΑΙΩΣ ΜΟΝΟΠΡΟΣΩΠΗ Α.Ε.Π.Ε.Υ.	08/09/2008
ΕΚΤΕΡ (ΚΟ)	Κύρια Αγορά
ΒΕΤΑ ΧΡΗΜΑΤΙΣΤΗΡΙΑΚΗ Α.Ε.Π.Ε.Υ.	26/09/2022
ΕΥΡΟΒΑΝΚ ΕQUITIES ΜΟΝΟΠΡΟΣΩΠΗ Α.Ε.Π.Ε.Υ.	16/10/2017
ΛΕΩΝ ΔΕΠΟΛΑΣ ΧΡΗΜΑΤΙΣΤΗΡΙΑΚΗ Α.Ε.Π.Ε.Υ.	21/05/2018
ΕΛΑΣΤΡΟΝ (ΚΟ)	Κύρια Αγορά
ΛΕΩΝ ΔΕΠΟΛΑΣ ΧΡΗΜΑΤΙΣΤΗΡΙΑΚΗ Α.Ε.Π.Ε.Υ.	20/02/2017
ΕΛΒΑΛΧΑΛΚΟΡ (ΚΟ)	Κύρια Αγορά
ΒΕΤΑ ΧΡΗΜΑΤΙΣΤΗΡΙΑΚΗ Α.Ε.Π.Ε.Υ.	09/01/2023
ΕΥΡΟΒΑΝΚ ΕQUITIES ΜΟΝΟΠΡΟΣΩΠΗ Α.Ε.Π.Ε.Υ.	07/05/2018
ΑΛΦΑ FINANCE ΜΟΝΟΠΡΟΣΩΠΗ ΑΕΠΕΥ	07/05/2018
ΕΛΜΑΚΤΩΡ (ΚΟ)	Κύρια Αγορά
ΕΥΡΟΒΑΝΚ ΕQUITIES ΜΟΝΟΠΡΟΣΩΠΗ Α.Ε.Π.Ε.Υ.	01/06/2012
ΕΥΡΟΧΧ ΧΡΗΜΑΤΙΣΤΗΡΙΑΚΗ Α.Ε.Π.Ε.Υ.	24/09/2018
ΑΛΦΑ FINANCE ΜΟΝΟΠΡΟΣΩΠΗ ΑΕΠΕΥ	18/03/2019
ΕΘΝΙΚΗ ΧΡΗΜΑΤΙΣΤΗΡΙΑΚΗ ΜΟΝΟΠΡΟΣΩΠΗ ΑΕΠΕΥ	02/01/1900
ΠΕΙΡΑΙΩΣ ΜΟΝΟΠΡΟΣΩΠΗ Α.Ε.Π.Ε.Υ.	22/10/2018
ΕΛΛΗΝ. ΧΡΗΜΑΤΙΣΤΗΡΙΑ-Χ.Α. (ΚΟ)	Κύρια Αγορά
ΕΘΝΙΚΗ ΧΡΗΜΑΤΙΣΤΗΡΙΑΚΗ ΜΟΝΟΠΡΟΣΩΠΗ ΑΕΠΕΥ	02/01/1900
ΕΛΛΗΝΟΑΜΕΡΙΚΑΝΙΚΗ ΧΡΗΜΑΤΙΣΤΗΡΙΑΚΗ ΑΕΠΕΥ	01/09/2014
ΠΕΙΡΑΙΩΣ ΜΟΝΟΠΡΟΣΩΠΗ Α.Ε.Π.Ε.Υ.	04/05/2015
ΕΛΤΟΝ (ΚΟ)	Κύρια Αγορά
ΤΡΑΠΕΖΑ ΟΡΤΙΜΑ BANK Α.Ε.	30/01/2023
ΕΥΔΑΠ (ΚΟ)	Κύρια Αγορά
ΕΥΡΟΒΑΝΚ ΕQUITIES ΜΟΝΟΠΡΟΣΩΠΗ Α.Ε.Π.Ε.Υ.	10/06/2019
ΑΛΦΑ FINANCE ΜΟΝΟΠΡΟΣΩΠΗ ΑΕΠΕΥ	27/01/2020
ΕΥΡΩΣΥΜΒΟΥΛΟΙ (ΚΟ)	Κύρια Αγορά
ΕΥΡΟΒΑΝΚ ΕQUITIES ΜΟΝΟΠΡΟΣΩΠΗ Α.Ε.Π.Ε.Υ.	22/07/2014
ΤΡΑΠΕΖΑ ΟΡΤΙΜΑ BANK Α.Ε.	01/02/2023
ΙΝΤΕΡΓΟΥΝΤ-ΞΥΛΕΜΠΟΡΙΑ (ΚΟ)	Κύρια Αγορά
ΕΥΡΟΒΑΝΚ ΕQUITIES ΜΟΝΟΠΡΟΣΩΠΗ Α.Ε.Π.Ε.Υ.	05/07/2021
ΠΑΝΤΕΛΑΚΗΣ ΧΡΗΜΑΤΙΣΤΗΡΙΑΚΗ Α.Ε.Π.Ε.Υ.	01/07/2021
ΙΝΤΕΡΛΑΪΦ (ΚΟ)	Κύρια Αγορά
ΠΕΙΡΑΙΩΣ ΜΟΝΟΠΡΟΣΩΠΗ Α.Ε.Π.Ε.Υ.	22/01/2024
ΚΛΟΥΚΙΝΑΣ - ΛΑΠΠΑΣ (ΚΟ)	Κύρια Αγορά
ΤΡΑΠΕΖΑ ΟΡΤΙΜΑ BANK Α.Ε.	02/01/2023
ΚΛΩΣΤ/ΡΓΙΑ ΝΑΥΠΑΚΤΟΥ (ΚΟ)	Κύρια Αγορά
ΤΡΑΠΕΖΑ ΟΡΤΙΜΑ BANK Α.Ε.	29/01/2024
ΚΡΙ - ΚΡΙ (ΚΟ)	Κύρια Αγορά
ΕΥΡΟΒΑΝΚ ΕQUITIES ΜΟΝΟΠΡΟΣΩΠΗ Α.Ε.Π.Ε.Υ.	07/05/2018
ΠΕΙΡΑΙΩΣ ΜΟΝΟΠΡΟΣΩΠΗ Α.Ε.Π.Ε.Υ.	11/12/2023
ΛΑΜΨΑ (ΚΟ)	Κύρια Αγορά
ΛΕΩΝ ΔΕΠΟΛΑΣ ΧΡΗΜΑΤΙΣΤΗΡΙΑΚΗ Α.Ε.Π.Ε.Υ.	16/01/2017
ΜΟΤΟΔΥΝΑΜΙΚΗ (ΚΟ)	Κύρια Αγορά
ΑΛΦΑ FINANCE ΜΟΝΟΠΡΟΣΩΠΗ ΑΕΠΕΥ	12/08/2024
ΤΡΑΠΕΖΑ ΟΡΤΙΜΑ BANK Α.Ε.	25/08/2023

Πίνακας Μετοχών Υπό Ειδική Διαπραγμάτευση

Χρεόγραφο	Κατηγορία Διαπραγμάτευσης
Ειδικός Διαπραγματευτής	Έναρξη Ειδικής Διαπραγμάτευσης
ΜΟΤΟΡ ΟΙΛ (ΚΟ)	Κύρια Αγορά
ΒΕΤΑ ΧΡΗΜΑΤΙΣΤΗΡΙΑΚΗ Α.Ε.Π.Ε.Υ.	08/03/2021
ΕΥΡΟΒΑΝΚ ΕQUITIES ΜΟΝΟΠΡΟΣΩΠΗ Α.Ε.Π.Ε.Υ.	22/10/2006
GREENPOST TRADING EUROPE LTD	12/06/2023
MERIT ΧΡΗΜΑΤΙΣΤΗΡΙΑΚΗ Α.Ε.Π.Ε.Υ.	25/02/2019
ΕΘΝΙΚΗ ΧΡΗΜΑΤΙΣΤΗΡΙΑΚΗ ΜΟΝΟΠΡΟΣΩΠΗ ΑΕΠΕΥ	02/01/1900
ΛΕΩΝ ΔΕΠΟΛΑΣ ΧΡΗΜΑΤΙΣΤΗΡΙΑΚΗ Α.Ε.Π.Ε.Υ.	01/04/2019
ΠΕΙΡΑΙΩΣ ΜΟΝΟΠΡΟΣΩΠΗ Α.Ε.Π.Ε.Υ.	04/05/2015
ΜΠΛΕ ΚΕΔΡΟΣ (ΚΟ)	Κύρια Αγορά
ΤΡΑΠΕΖΑ ΟΡΤΙΜΑ BANK Α.Ε.	16/10/2023
ΤΡΑΠΕΖΑ ΟΡΤΙΜΑ BANK Α.Ε.	08/11/2023
ΝΟΒΑ ΠΡΟΠΕΡΤΥ ΑΕΕΑΠ (ΚΟ)	Κύρια Αγορά
ΑΛΦΑ FINANCE ΜΟΝΟΠΡΟΣΩΠΗ ΑΕΠΕΥ	05/06/2024
ΠΕΙΡΑΙΩΣ ΜΟΝΟΠΡΟΣΩΠΗ Α.Ε.Π.Ε.Υ.	05/06/2024
ΟΛΠ (ΚΟ)	Κύρια Αγορά
ΕΥΡΟΒΑΝΚ ΕQUITIES ΜΟΝΟΠΡΟΣΩΠΗ Α.Ε.Π.Ε.Υ.	06/02/2019
ΟΠΑΠ (ΚΟ)	Κύρια Αγορά
ΕΥΡΟΒΑΝΚ ΕQUITIES ΜΟΝΟΠΡΟΣΩΠΗ Α.Ε.Π.Ε.Υ.	22/10/2006
GREENPOST TRADING EUROPE LTD	12/06/2023
MERIT ΧΡΗΜΑΤΙΣΤΗΡΙΑΚΗ Α.Ε.Π.Ε.Υ.	20/03/2017
ΑΛΦΑ FINANCE ΜΟΝΟΠΡΟΣΩΠΗ ΑΕΠΕΥ	09/01/2006
ΕΘΝΙΚΗ ΧΡΗΜΑΤΙΣΤΗΡΙΑΚΗ ΜΟΝΟΠΡΟΣΩΠΗ ΑΕΠΕΥ	02/01/1900
ΕΛΛΗΝΟΑΜΕΡΙΚΑΝΙΚΗ ΧΡΗΜΑΤΙΣΤΗΡΙΑΚΗ ΑΕΠΕΥ	25/07/2014
ΠΕΙΡΑΙΩΣ ΜΟΝΟΠΡΟΣΩΠΗ Α.Ε.Π.Ε.Υ.	04/05/2015
ΟΤΕ (ΚΟ)	Κύρια Αγορά
ΕΥΡΟΒΑΝΚ ΕQUITIES ΜΟΝΟΠΡΟΣΩΠΗ Α.Ε.Π.Ε.Υ.	22/10/2006
GREENPOST TRADING EUROPE LTD	12/06/2023
MERIT ΧΡΗΜΑΤΙΣΤΗΡΙΑΚΗ Α.Ε.Π.Ε.Υ.	20/03/2017
ΑΛΦΑ FINANCE ΜΟΝΟΠΡΟΣΩΠΗ ΑΕΠΕΥ	09/01/2006
ΕΘΝΙΚΗ ΧΡΗΜΑΤΙΣΤΗΡΙΑΚΗ ΜΟΝΟΠΡΟΣΩΠΗ ΑΕΠΕΥ	02/01/1900
ΕΛΛΗΝΟΑΜΕΡΙΚΑΝΙΚΗ ΧΡΗΜΑΤΙΣΤΗΡΙΑΚΗ ΑΕΠΕΥ	25/07/2014
ΛΕΩΝ ΔΕΠΟΛΑΣ ΧΡΗΜΑΤΙΣΤΗΡΙΑΚΗ Α.Ε.Π.Ε.Υ.	20/04/2015
ΠΕΙΡΑΙΩΣ ΜΟΝΟΠΡΟΣΩΠΗ Α.Ε.Π.Ε.Υ.	08/09/2008
ΠΑΠΟΥΤΣΑΝΗΣ (ΚΟ)	Κύρια Αγορά
ΒΕΤΑ ΧΡΗΜΑΤΙΣΤΗΡΙΑΚΗ Α.Ε.Π.Ε.Υ.	25/11/2013
ΑΛΦΑ FINANCE ΜΟΝΟΠΡΟΣΩΠΗ ΑΕΠΕΥ	19/11/2018
ΠΕΙΡΑΙΩΣ FINANCIAL HOLD (ΚΟ)	Κύρια Αγορά
ΕΥΡΟΒΑΝΚ ΕQUITIES ΜΟΝΟΠΡΟΣΩΠΗ Α.Ε.Π.Ε.Υ.	22/10/2006
ΕΥΡΟXX ΧΡΗΜΑΤΙΣΤΗΡΙΑΚΗ Α.Ε.Π.Ε.Υ.	15/02/2016
GREENPOST TRADING EUROPE LTD	12/06/2023
MERIT ΧΡΗΜΑΤΙΣΤΗΡΙΑΚΗ Α.Ε.Π.Ε.Υ.	16/09/2013
ΑΛΦΑ FINANCE ΜΟΝΟΠΡΟΣΩΠΗ ΑΕΠΕΥ	15/04/2019
ΕΘΝΙΚΗ ΧΡΗΜΑΤΙΣΤΗΡΙΑΚΗ ΜΟΝΟΠΡΟΣΩΠΗ ΑΕΠΕΥ	02/01/1900
ΕΛΛΗΝΟΑΜΕΡΙΚΑΝΙΚΗ ΧΡΗΜΑΤΙΣΤΗΡΙΑΚΗ ΑΕΠΕΥ	25/07/2014
ΛΕΩΝ ΔΕΠΟΛΑΣ ΧΡΗΜΑΤΙΣΤΗΡΙΑΚΗ Α.Ε.Π.Ε.Υ.	30/11/2018
ΠΕΙΡΑΙΩΣ ΜΟΝΟΠΡΟΣΩΠΗ Α.Ε.Π.Ε.Υ.	16/02/2009
ΠΕΤΡΟΠΟΥΛΟΣ ΠΕΤΡΟΣ (ΚΟ)	Κύρια Αγορά
ΕΥΡΟΒΑΝΚ ΕQUITIES ΜΟΝΟΠΡΟΣΩΠΗ Α.Ε.Π.Ε.Υ.	01/04/2019
ΠΑΝΤΕΛΑΚΗΣ ΧΡΗΜΑΤΙΣΤΗΡΙΑΚΗ Α.Ε.Π.Ε.Υ.	16/03/2020
ΠΛΑΣΤΙΚΑ ΘΡΑΚΗΣ (ΚΟ)	Κύρια Αγορά
ΑΛΦΑ FINANCE ΜΟΝΟΠΡΟΣΩΠΗ ΑΕΠΕΥ	26/03/2018
ΛΕΩΝ ΔΕΠΟΛΑΣ ΧΡΗΜΑΤΙΣΤΗΡΙΑΚΗ Α.Ε.Π.Ε.Υ.	28/03/2024
ΠΕΙΡΑΙΩΣ ΜΟΝΟΠΡΟΣΩΠΗ Α.Ε.Π.Ε.Υ.	02/04/2024
ΡΕΒΟΪΑ (ΚΟ)	Κύρια Αγορά
ΒΕΤΑ ΧΡΗΜΑΤΙΣΤΗΡΙΑΚΗ Α.Ε.Π.Ε.Υ.	26/06/2023
ΤΡΑΠΕΖΑ ΟΡΤΙΜΑ BANK Α.Ε.	15/04/2024
ΣΑΡΑΝΤΗΣ ΓΡ. (ΚΟ)	Κύρια Αγορά
ΒΕΤΑ ΧΡΗΜΑΤΙΣΤΗΡΙΑΚΗ Α.Ε.Π.Ε.Υ.	14/05/2012
ΕΥΡΟΒΑΝΚ ΕQUITIES ΜΟΝΟΠΡΟΣΩΠΗ Α.Ε.Π.Ε.Υ.	24/10/2016
ΠΕΙΡΑΙΩΣ ΜΟΝΟΠΡΟΣΩΠΗ Α.Ε.Π.Ε.Υ.	02/04/2024
ΣΙΔΜΑ ΜΕΤΑΛΛΟΥΡΓΙΚΗ (ΚΟ)	Κύρια Αγορά
ΤΡΑΠΕΖΑ ΟΡΤΙΜΑ BANK Α.Ε.	25/05/2023
ΤΕΡΝΑ ΕΝΕΡΓΕΙΑΚΗ (ΚΟ)	Κύρια Αγορά
ΕΥΡΟΒΑΝΚ ΕQUITIES ΜΟΝΟΠΡΟΣΩΠΗ Α.Ε.Π.Ε.Υ.	24/05/2021
ΠΕΙΡΑΙΩΣ ΜΟΝΟΠΡΟΣΩΠΗ Α.Ε.Π.Ε.Υ.	09/12/2019
ΤΕΧΝΙΚΗ ΟΛΥΜΠΙΑΚΗ (ΚΟ)	Κύρια Αγορά
ΒΕΤΑ ΧΡΗΜΑΤΙΣΤΗΡΙΑΚΗ Α.Ε.Π.Ε.Υ.	04/04/2022
ΤΡΑΠΕΖΑ ΟΡΤΙΜΑ BANK Α.Ε.	05/07/2023

Πίνακας Μετοχών Υπό Ειδική Διαπραγμάτευση

Χρεόγραφο	Κατηγορία Διαπραγμάτευσης
Ειδικός Διαπραγματευτής	Έναρξη Ειδικής Διαπραγμάτευσης
ΤΖΙΡΑΚΙΑΝ ΠΡΟΦΙΛ (ΚΟ)	Κύρια Αγορά
ΛΕΩΝ ΔΕΠΟΛΑΣ ΧΡΗΜΑΤΙΣΤΗΡΙΑΚΗ Α.Ε.Π.Ε.Υ.	19/07/2021
ΤΡΑΠΕΖΑ ΟΡΤΙΜΑ BANK (ΚΟ)	Κύρια Αγορά
EUROBANK EQUITIES ΜΟΝΟΠΡΟΣΩΠΗ Α.Ε.Π.Ε.Υ.	11/12/2023
ΑΛΦΑ FINANCE ΜΟΝΟΠΡΟΣΩΠΗ ΑΕΠΕΥ	12/12/2023
ΤΡΑΠΕΖΑ ΟΡΤΙΜΑ BANK Α.Ε.	06/11/2023

Γνωστοποιήσεις Συναλλαγών - Κατάλογος Υπόχρεων Προσώπων

Ημερομηνία Υποβολής [1]	Επωνυμία	Λόγος Υποβολής [2]	Υπόχρεος	Ιδιότητα Υποχρέου	Σχέση με τον Υπόχρεο	Ημερομηνία Συναλλαγής	Αγορά	Όγκος Συναλλαγών	Αξία Συναλλαγών	Φύση Συναλλαγής [3]	Είδος Χρηματικού μέσου	Παρατηρήσεις [4]
-------------------------	----------	--------------------	----------	-------------------	----------------------	-----------------------	-------	------------------	-----------------	---------------------	------------------------	------------------

Σημειώσεις Γνωστοποιήσεων Συναλλαγών

Για περισσότερες πληροφορίες επί των γνωστοποιήσεων συναλλαγών επισκεφτείτε την ιστοσελίδα <http://athexgroup.gr/el/web/guest/companies-info-trade-notifications>.

[1] - Η Ημερομηνία Υποβολής αφορά την Ημερομηνία που η Γνωστοποίηση παρελήφθει από το Χ.Α.

[2] - Λόγος Υποβολής: Α: Πρόσωπο που ασκεί Διευθυντικά καθήκοντα, Β: Πρόσωπο που έχει στενό δεσμό με πρόσωπο που ασκεί Διευθυντικά καθήκοντα.

[3] - Φύση Συναλλαγής: Α: Αγορά, Π: Πώληση.

[4] - Παρατηρήσεις: 1 - Λόγω Συμμετοχής σε ΑΜΚ, 2 - Λόγω Εξάσκησης Δικαιώματος Προαίρεσης αγοράς μετοχών που παρέχεται στο προσωπικό, 3 - Λόγω Δωρεάς, 4 - Λόγω Συγχώνευσης ή Διάσπασης κλπ, 5 - Λόγω Μετατροπής ή Ανταλλαγής Ομολογιών, 6 - Ανταλλαγή Προαιρετικής Δημόσιας Πρότασης.

Υποκείμενη Αγορά				Αγορά Παραγώγων													
Ανωτ Τιμή	Κατωτ Τιμή	Τιμή κλεισ.	Μεταβ.	Μήνας Παράδοσης	Ανοιγμα	Ανωτ Τιμή	Κατωτ Τιμή	Τελ Τιμή	Τιμή κλεισ.	Τελευταία ζήτηση	Τελευταία προσφορά	Τιμή Εκκαθάρισης ¹	Υψηλό ζωής	Χαμηλό ζωής	Πράξεις	Όγκος	Ανοικτές θέσεις
FTSE/X.A. Large Cap				(Μονάδα Διαπραγμάτευσης: 1 Μονάδα Δείκτη x 2€, Χρηματικός Διακανονισμός)													
3,411.73	3,365.54	3,404.58	1.16%	Αύγουστος 2024	3,375.00	3,412.75	3,367.00	3,398.75	3,398.75	---	---	---	3,607.00	---	95	243	3,168
				Σεπτέμβριος 2024	3,367.00	3,410.00	3,362.25	3,405.50	3,405.50	---	---	---	3,600.75	---	112	511	916
				Οκτώβριος 2024	---	---	---	---	3,378.75	---	---	---	---	---	---	---	---
				Δεκέμβριος 2024	---	---	---	---	3,390.50	---	---	---	---	---	---	---	---
				Μάρτιος 2025	---	---	---	---	3,407.50	---	---	---	---	---	---	---	---
				Ιούνιος 2025	---	---	---	---	3,424.50	---	---	---	---	---	---	---	---
FTSE/X.A. Τράπεζες				(Μονάδα Διαπραγμάτευσης: 1 Μονάδα Δείκτη x 15€, Χρηματικός Διακανονισμός)													
1,235.79	1,208.13	1,231.91	1.62%	Σεπτέμβριος 2024	1,234.00	1,234.00	1,234.00	1,234.00	1,234.00	---	---	---	1,332.75	---	1	1	1,260
				Δεκέμβριος 2024	---	---	---	---	1,221.25	---	---	---	---	---	---	---	---
				Μάρτιος 2025	---	---	---	---	1,227.50	---	---	---	---	---	---	---	---
				Ιούνιος 2025	---	---	---	---	1,233.50	---	---	---	---	---	---	---	---
MSCI GREECE REBASED				(Μονάδα Διαπραγμάτευσης: 1 Μονάδα Δείκτη x 2€, Χρηματικός Διακανονισμός)													
5,347.04	5,259.86	5,333.84	1.37%	Αύγουστος 2024	---	---	---	---	5,228.50	---	---	---	5,695.25	---	---	---	---
				Σεπτέμβριος 2024	---	---	---	---	5,135.50	---	---	---	5,516.00	---	---	---	3
				Οκτώβριος 2024	---	---	---	---	5,185.25	---	---	---	5,515.50	---	---	---	10
				Νοέμβριος 2024	---	---	---	---	5,185.75	---	---	---	5,516.00	---	---	---	10
				Δεκέμβριος 2024	---	---	---	---	5,300.50	---	---	---	---	---	---	---	---
				Ιανουάριος 2025	---	---	---	---	5,308.50	---	---	---	---	---	---	---	---
				Μάρτιος 2025	---	---	---	---	5,327.00	---	---	---	---	---	---	---	---
				Ιούνιος 2025	---	---	---	---	5,353.50	---	---	---	---	---	---	---	---

Σημειώσεις Παραγώγων

Τις τιμές εκκαθάρισης και τις τελικές ανοικτές θέσεις μπορείτε να τις ανακτήσετε στο ακόλουθο path <http://www.helex.gr/el/web/guest/statistics-end-of-day-derivatives>

Υποκείμενη Αγορά				Αγορά Παραγώγων													
Ανωτ Τιμή	Κατωτ Τιμή	Τιμή κλεισ.	Μεταβ.	Μήνας Παράδοσης	Άνοιγμα	Ανωτ Τιμή	Κατωτ Τιμή	Τελ Τιμή	Τιμή κλεισ.	Τελευταία ζήτηση	Τελευταία προσφορά	Τιμή Εκκαθάρισης*	Υψηλό ζωής	Χαμηλό ζωής	Πράξεις	Όγκος	Ανοικτές θέσεις
(Μέγεθος Συμβολαίου: 100 Χρεόγραφα, Φυσική Παράδοση)																	
ALPHA ΥΠΗΡΕΣΙΩΝ ΣΥΜΜ (ΚΟ)				Σεπτέμβριος 2024	1.55	1.57	1.54	1.55	1.55	---	---	---	1.79	---	212	9,730	152,036
1.564	1.509	1.55	0.58%	Δεκέμβριος 2024	---	---	---	---	1.59	---	---	---	1.73	---	---	---	242
				Μάρτιος 2025	---	---	---	---	1.56	---	---	---	---	---	---	---	---
				Ιούνιος 2025	---	---	---	---	1.57	---	---	---	---	---	---	---	---
(Μέγεθος Συμβολαίου: 100 Χρεόγραφα, Φυσική Παράδοση)																	
AUTOHELLAS (ΚΟ)				Σεπτέμβριος 2024	11.36	11.36	11.36	11.36	11.36	---	---	---	12.13	---	1	5	151
11.48	11.12	11.26	-1.92%	Δεκέμβριος 2024	---	---	---	---	11.56	---	---	---	---	---	---	---	---
				Μάρτιος 2025	---	---	---	---	11.62	---	---	---	---	---	---	---	---
				Ιούνιος 2025	---	---	---	---	11.68	---	---	---	---	---	---	---	---
(Μέγεθος Συμβολαίου: 100 Χρεόγραφα, Φυσική Παράδοση)																	
CENERGY HOLDINGS (ΚΑ)				Σεπτέμβριος 2024	9.59	9.71	9.53	9.54	9.54	---	---	---	10.03	---	14	101	3,744
9.73	9.47	9.47	-0.52%	Δεκέμβριος 2024	---	---	---	---	9.59	---	---	---	---	---	---	---	---
				Μάρτιος 2025	---	---	---	---	9.64	---	---	---	---	---	---	---	---
				Ιούνιος 2025	---	---	---	---	9.69	---	---	---	---	---	---	---	---
(Μέγεθος Συμβολαίου: 100 Χρεόγραφα, Φυσική Παράδοση)																	
COCA-COLA HBC AG (ΚΟ)				Σεπτέμβριος 2024	31.59	31.59	31.59	31.59	31.59	---	---	---	33.61	---	1	2	165
31.74	31.4	31.64	1.22%	Δεκέμβριος 2024	---	---	---	---	31.49	---	---	---	---	---	---	---	---
				Μάρτιος 2025	---	---	---	---	31.65	---	---	---	---	---	---	---	---
				Ιούνιος 2025	---	---	---	---	31.81	---	---	---	---	---	---	---	---
(Μέγεθος Συμβολαίου: 100 Χρεόγραφα, Φυσική Παράδοση)																	
EUROBANK HOLDINGS (ΚΟ)				Σεπτέμβριος 2024	1.99	2.03	1.99	2.01	2.01	---	---	---	2.19	---	65	921	16,833
2.036	1.97	2.019	1.53%	Δεκέμβριος 2024	---	---	---	---	2.08	---	---	---	2.28	---	---	---	5
				Μάρτιος 2025	---	---	---	---	2.01	---	---	---	---	---	---	---	---
				Ιούνιος 2025	---	---	---	---	2.02	---	---	---	---	---	---	---	---
(Μέγεθος Συμβολαίου: 100 Χρεόγραφα, Φυσική Παράδοση)																	
FOURLIS ΣΥΜΜΕΤΟΧΩΝ (ΚΟ)				Σεπτέμβριος 2024	3.71	3.79	3.69	3.79	3.79	---	---	---	4.19	---	12	33	1,116
3.8	3.66	3.8	3.26%	Δεκέμβριος 2024	---	---	---	---	3.71	---	---	---	---	---	---	---	---
				Μάρτιος 2025	---	---	---	---	3.73	---	---	---	---	---	---	---	---
				Ιούνιος 2025	---	---	---	---	3.74	---	---	---	---	---	---	---	---
(Μέγεθος Συμβολαίου: 100 Χρεόγραφα, Φυσική Παράδοση)																	
HELLENIQ ENERGY (ΚΟ)				Σεπτέμβριος 2024	7.14	7.15	7.10	7.10	7.10	---	---	---	8.40	---	9	56	5,685
7.145	6.99	7.07	0.14%	Δεκέμβριος 2024	---	---	---	---	7.11	---	---	---	---	---	---	---	---
				Μάρτιος 2025	---	---	---	---	7.15	---	---	---	---	---	---	---	---
				Ιούνιος 2025	---	---	---	---	7.18	---	---	---	---	---	---	---	---

Σημειώσεις Παραγώγων

Τις τιμές εκκαθάρισης και τις τελικές ανοικτές θέσεις μπορείτε να τις ανακτήσετε στο ακόλουθο path <http://www.helex.gr/el/web/guest/statistics-end-of-day-derivatives>

Υποκείμενη Αγορά				Αγορά Παραγώγων										Ανοικτές θέσεις			
Ανωτ Τιμή	Κατωτ Τιμή	Τιμή κλεισ.	Μεταβ.	Μήνας Παράδοσης	Άνοιγμα	Ανωτ Τιμή	Κατωτ Τιμή	Τελ Τιμή	Τιμή κλεισ.	Τελευταία ζήτηση	Τελευταία προσφορά	Τιμή Εκκαθάρισης*	Υψηλό ζωής	Χαμηλό ζωής	Πράξεις	Όγκος	Ανοικτές θέσεις
INTRACOM HOLDINGS (ΚΟ)				(Μέγεθος Συμβολαίου: 102 Χρεόγραφα, Φυσική Παράδοση)													
3.07	3	3.03	-1.30%	Σεπτέμβριος 2024	3.00	3.05	2.99	3.05	3.05	---	---	---	3.55	2.80	8	42	7,322
				Δεκέμβριος 2024	---	---	---	---	3.09	---	---	---	---	---	---	---	---
				Μάρτιος 2025	---	---	---	---	3.11	---	---	---	---	---	---	---	---
				Ιούνιος 2025	---	---	---	---	3.12	---	---	---	---	---	---	---	---
INTRAKAT (ΚΟ)				(Μέγεθος Συμβολαίου: 100 Χρεόγραφα, Φυσική Παράδοση)													
5.1	5	5.07	0.80%	Σεπτέμβριος 2024	5.08	5.08	5.02	5.02	5.02	---	---	---	5.20	---	2	10	2,394
				Δεκέμβριος 2024	---	---	---	---	5.07	---	---	---	---	---	---	---	---
				Μάρτιος 2025	---	---	---	---	5.09	---	---	---	---	---	---	---	---
				Ιούνιος 2025	---	---	---	---	5.12	---	---	---	---	---	---	---	---
JUMBO (ΚΟ)				(Μέγεθος Συμβολαίου: 100 Χρεόγραφα, Φυσική Παράδοση)													
22.36	21.7	22.3	2.86%	Σεπτέμβριος 2024	22.04	22.47	22.04	22.30	22.30	---	---	---	26.97	---	17	25	494
				Δεκέμβριος 2024	---	---	---	---	21.84	---	---	---	---	---	---	---	---
				Μάρτιος 2025	---	---	---	---	21.95	---	---	---	---	---	---	---	---
				Ιούνιος 2025	---	---	---	---	22.06	---	---	---	---	---	---	---	---
LAMDA DEVELOPMENT(ΚΟ)				(Μέγεθος Συμβολαίου: 100 Χρεόγραφα, Φυσική Παράδοση)													
7.2	7.08	7.15	0.00%	Σεπτέμβριος 2024	7.20	7.20	7.15	7.15	7.15	---	---	---	7.68	---	10	22	5,971
				Δεκέμβριος 2024	---	---	---	---	7.20	---	---	---	---	---	---	---	---
				Μάρτιος 2025	---	---	---	---	7.24	---	---	---	---	---	---	---	---
				Ιούνιος 2025	---	---	---	---	7.28	---	---	---	---	---	---	---	---
METLEN ENERGY & METALS (ΚΟ)				(Μέγεθος Συμβολαίου: 100 Χρεόγραφα, Φυσική Παράδοση)													
34.12	33.7	34.02	0.06%	Σεπτέμβριος 2024	34.12	34.12	33.92	34.09	34.09	---	---	---	38.35	---	10	24	4,043
				Δεκέμβριος 2024	---	---	---	---	34.77	---	---	---	36.20	---	---	---	65
				Μάρτιος 2025	---	---	---	---	34.42	---	---	---	---	---	---	---	---
				Ιούνιος 2025	---	---	---	---	34.60	---	---	---	---	---	---	---	---
MIG (ΚΟ)				(Μέγεθος Συμβολαίου: 100 Χρεόγραφα, Φυσική Παράδοση)													
3.63	3.31	3.45	-1.00%	Σεπτέμβριος 2024	3.44	3.54	3.44	3.54	3.54	---	---	---	3.94	---	3	15	88
				Δεκέμβριος 2024	---	---	---	---	3.51	---	---	---	---	---	---	---	---
				Μάρτιος 2025	---	---	---	---	3.53	---	---	---	---	---	---	---	---
				Ιούνιος 2025	---	---	---	---	3.55	---	---	---	---	---	---	---	---
QUEST ΣΥΜΜΕΤΟΧΩΝ (ΚΟ)				(Μέγεθος Συμβολαίου: 100 Χρεόγραφα, Φυσική Παράδοση)													
5.23	5.12	5.19	0.19%	Σεπτέμβριος 2024	5.17	5.21	5.17	5.21	5.21	---	---	---	5.38	---	3	7	182
				Δεκέμβριος 2024	---	---	---	---	5.22	---	---	---	---	---	---	---	---
				Μάρτιος 2025	---	---	---	---	5.24	---	---	---	---	---	---	---	---
				Ιούνιος 2025	---	---	---	---	5.27	---	---	---	---	---	---	---	---

Σημειώσεις Παραγώγων

Τις τιμές εκκαθάρισης και τις τελικές ανοικτές θέσεις μπορείτε να τις ανακτήσετε στο ακόλουθο path <http://www.helex.gr/el/web/guest/statistics-end-of-day-derivatives>

Υποκείμενη Αγορά				Αγορά Παραγώγων														
Ανωτ Τιμή	Κατωτ Τιμή	Τιμή κλεισ.	Μεταβ.	Μήνας Παράδοσης	Άνοιγμα	Ανωτ Τιμή	Κατωτ Τιμή	Τελ Τιμή	Τιμή κλεισ.	Τελευταία ζήτηση	Τελευταία προσφορά	Τιμή Εκκαθάρισης*	Υψηλό ζωής	Χαμηλό ζωής	Πράξεις	Όγκος	Ανοικτές θέσεις	
(Μέγεθος Συμβολαίου: 100 Χρεόγραφα, Φυσική Παράδοση)																		
ΤΙΤΑΝ CEMENT (ΚΑ)				Σεπτέμβριος 2024	30.34	30.66	30.32	30.57	30.57	---	---	---	33.00	---	7	9	420	
30.55	29.9	30.5	2.01%	Δεκέμβριος 2024	---	---	---	---	30.12	---	---	---	---	---	---	---	---	
				Μάρτιος 2025	---	---	---	---	30.27	---	---	---	---	---	---	---	---	
				Ιούνιος 2025	---	---	---	---	30.42	---	---	---	---	---	---	---	---	
(Μέγεθος Συμβολαίου: 100 Χρεόγραφα, Φυσική Παράδοση)																		
ΒΙΟΗΑΛCO SA/NV (ΚΑ)				Σεπτέμβριος 2024	5.47	5.54	5.44	5.47	5.47	---	---	---	6.50	---	21	62	4,270	
5.53	5.38	5.45	0.37%	Δεκέμβριος 2024	---	---	---	---	5.40	---	---	6.10	---	---	---	---	125	
				Μάρτιος 2025	---	---	---	---	5.50	---	---	---	---	---	---	---	---	
				Ιούνιος 2025	---	---	---	---	5.53	---	---	---	---	---	---	---	---	
(Μέγεθος Συμβολαίου: 100 Χρεόγραφα, Φυσική Παράδοση)																		
ΑΒΑΞ Α.Ε. (ΚΟ)				Σεπτέμβριος 2024	---	---	---	---	1.40	---	---	---	1.49	---	---	---	---	737
1.38	1.354	1.372	0.15%	Δεκέμβριος 2024	---	---	---	---	1.38	---	---	---	---	---	---	---	---	
				Μάρτιος 2025	---	---	---	---	1.39	---	---	---	---	---	---	---	---	
				Ιούνιος 2025	---	---	---	---	1.39	---	---	---	---	---	---	---	---	
(Μέγεθος Συμβολαίου: 100 Χρεόγραφα, Φυσική Παράδοση)																		
ΑΔΜΗΕ ΣΥΜΜΕΤΟΧΩΝ Α.Ε. (ΚΟ)				Σεπτέμβριος 2024	2.07	2.07	2.07	2.07	2.07	---	---	---	2.39	---	1	7	21,972	
2.135	2.075	2.12	1.19%	Δεκέμβριος 2024	---	---	---	---	2.11	---	---	---	---	---	---	---	---	
				Μάρτιος 2025	---	---	---	---	2.12	---	---	---	---	---	---	---	---	
				Ιούνιος 2025	---	---	---	---	2.13	---	---	---	---	---	---	---	---	
(Μέγεθος Συμβολαίου: 100 Χρεόγραφα, Φυσική Παράδοση)																		
ΑΕΡΟΠΟΡΙΑ ΑΙΓΑΙΟΥ (ΚΟ)				Σεπτέμβριος 2024	10.76	10.78	10.76	10.78	10.78	---	---	---	12.49	---	8	27	3,239	
10.86	10.55	10.73	0.75%	Δεκέμβριος 2024	---	---	---	---	10.88	---	---	12.12	---	---	---	---	136	
				Μάρτιος 2025	---	---	---	---	10.78	---	---	---	---	---	---	---	---	
				Ιούνιος 2025	---	---	---	---	10.84	---	---	---	---	---	---	---	---	
(Μέγεθος Συμβολαίου: 100 Χρεόγραφα, Φυσική Παράδοση)																		
ΓΕΚ ΤΕΡΝΑ (ΚΟ)				Σεπτέμβριος 2024	17.17	17.20	16.95	17.20	17.20	---	---	---	18.27	---	21	105	12,441	
17.22	16.9	17.18	0.23%	Δεκέμβριος 2024	16.80	16.91	16.78	16.91	16.91	---	---	17.74	---	4	15	100		
				Μάρτιος 2025	---	---	---	---	17.35	---	---	---	---	---	---	---	---	
				Ιούνιος 2025	---	---	---	---	17.44	---	---	---	---	---	---	---	---	
(Μέγεθος Συμβολαίου: 100 Χρεόγραφα, Φυσική Παράδοση)																		
ΔΕΗ (ΚΟ)				Σεπτέμβριος 2024	11.22	11.50	11.20	11.49	11.49	---	---	---	11.90	---	179	780	26,867	
11.49	11.17	11.49	2.87%	Δεκέμβριος 2024	---	---	---	---	11.26	---	---	11.23	---	---	---	---	200	
				Μάρτιος 2025	---	---	---	---	11.31	---	---	---	---	---	---	---	---	
				Ιούνιος 2025	---	---	---	---	11.37	---	---	---	---	---	---	---	---	

Σημειώσεις Παραγώγων

Τις τιμές εκκαθάρισης και τις τελικές ανοικτές θέσεις μπορείτε να τις ανακτήσετε στο ακόλουθο path <http://www.helex.gr/el/web/guest/statistics-end-of-day-derivatives>

Υποκείμενη Αγορά				Αγορά Παραγώγων										Ανοικτές θέσεις			
Ανωτ Τιμή	Κατωτ Τιμή	Τιμή κλεισ.	Μεταβ.	Μήνας Παράδοσης	Άνοιγμα	Ανωτ Τιμή	Κατωτ Τιμή	Τελ Τιμή	Τιμή κλεισ.	Τελευταία ζήτηση	Τελευταία προσφορά	Τιμή Εκκαθάρισης*	Υψηλό ζωής	Χαμηλό ζωής	Πράξεις	Όγκος	Ανοικτές θέσεις
ΔΙΕΘΝΗΣ ΑΕΡΟΛΙΜΕΝΑΣ ΑΘΗΝΩΝ(ΚΟ)																	
(Μέγεθος Συμβολαίου: 100 Χρεόγραφα, Φυσική Παράδοση)																	
7.52	7.45	7.454	-0.67%	Σεπτέμβριος 2024	7.56	7.56	7.50	7.50	7.50	---	---	---	8.41	---	3	4	1,076
				Δεκέμβριος 2024	---	---	---	---	7.56	---	---	---	---	---	---	---	---
				Μάρτιος 2025	---	---	---	---	7.60	---	---	---	---	---	---	---	---
				Ιούνιος 2025	---	---	---	---	7.64	---	---	---	---	---	---	---	---
ΕΘΝΙΚΗ ΤΡΑΠΕΖΑ (ΚΟ)																	
(Μέγεθος Συμβολαίου: 100 Χρεόγραφα, Φυσική Παράδοση)																	
7.51	7.364	7.51	1.76%	Σεπτέμβριος 2024	7.42	7.52	7.40	7.50	7.50	---	---	---	8.36	---	153	1,259	16,892
				Δεκέμβριος 2024	---	---	---	---	7.45	---	---	---	7.49	---	---	---	53
				Μάρτιος 2025	---	---	---	---	7.47	---	---	---	---	---	---	---	---
				Ιούνιος 2025	---	---	---	---	7.51	---	---	---	---	---	---	---	---
ΕΒΑΛΧΑΛΚΟΡ (ΚΟ)																	
(Μέγεθος Συμβολαίου: 100 Χρεόγραφα, Φυσική Παράδοση)																	
1.76	1.74	1.74	-0.91%	Σεπτέμβριος 2024	1.74	1.74	1.73	1.73	1.73	---	---	---	2.04	---	3	34	4,849
				Δεκέμβριος 2024	---	---	---	---	1.80	---	---	---	1.91	---	---	---	63
				Μάρτιος 2025	---	---	---	---	1.78	---	---	---	---	---	---	---	---
				Ιούνιος 2025	---	---	---	---	1.79	---	---	---	---	---	---	---	---
ΕΛΛΑΚΤΩΡ (ΚΟ)																	
(Μέγεθος Συμβολαίου: 124 Χρεόγραφα, Φυσική Παράδοση)																	
1.88	1.83	1.856	0.22%	Σεπτέμβριος 2024	1.84	1.88	1.84	1.87	1.87	---	---	---	2.12	1.79	25	111	3,356
				Δεκέμβριος 2024	---	---	---	---	1.87	---	---	---	---	---	---	---	---
				Μάρτιος 2025	---	---	---	---	1.88	---	---	---	---	---	---	---	---
				Ιούνιος 2025	---	---	---	---	1.88	---	---	---	---	---	---	---	---
ΕΛΛΗΝ. ΧΡΗΜΑΤΙΣΤΗΡΙΑ-Χ.Α. (ΚΟ)																	
(Μέγεθος Συμβολαίου: 100 Χρεόγραφα, Φυσική Παράδοση)																	
4.42	4.37	4.4	0.23%	Σεπτέμβριος 2024	4.39	4.42	4.39	4.41	4.41	---	---	---	5.25	---	6	26	3,754
				Δεκέμβριος 2024	---	---	---	---	4.42	---	---	---	---	---	---	---	---
				Μάρτιος 2025	---	---	---	---	4.44	---	---	---	---	---	---	---	---
				Ιούνιος 2025	---	---	---	---	4.47	---	---	---	---	---	---	---	---
ΕΥΔΑΠ (ΚΟ)																	
(Μέγεθος Συμβολαίου: 100 Χρεόγραφα, Φυσική Παράδοση)																	
5.47	5.35	5.47	1.30%	Σεπτέμβριος 2024	---	---	---	---	5.45	---	---	---	5.90	---	---	---	4,249
				Δεκέμβριος 2024	---	---	---	---	5.44	---	---	---	---	---	---	---	---
				Μάρτιος 2025	---	---	---	---	5.47	---	---	---	---	---	---	---	---
				Ιούνιος 2025	---	---	---	---	5.49	---	---	---	---	---	---	---	---
ΜΟΤΟΡ ΟΪΛ (ΚΟ)																	
(Μέγεθος Συμβολαίου: 100 Χρεόγραφα, Φυσική Παράδοση)																	
22.1	21.52	21.82	1.21%	Σεπτέμβριος 2024	21.72	22.20	21.69	21.85	21.85	---	---	---	26.50	---	18	29	2,962
				Δεκέμβριος 2024	---	---	---	---	21.72	---	---	---	---	---	---	---	---
				Μάρτιος 2025	---	---	---	---	21.83	---	---	---	---	---	---	---	---
				Ιούνιος 2025	---	---	---	---	21.94	---	---	---	---	---	---	---	---

Σημειώσεις Παραγώγων

Τις τιμές εκκαθάρισης και τις τελικές ανοικτές θέσεις μπορείτε να τις ανακτήσετε στο ακόλουθο path <http://www.helex.gr/el/web/guest/statistics-end-of-day-derivatives>

Υποκείμενη Αγορά				Αγορά Παραγώγων										Ανοικτές θέσεις			
Ανωτ Τιμή	Κατωτ Τιμή	Τιμή κλεισ.	Μεταβ.	Μήνας Παράδοσης	Άνοιγμα	Ανωτ Τιμή	Κατωτ Τιμή	Τελ Τιμή	Τιμή κλεισ.	Τελευταία ζήτηση	Τελευταία προσφορά	Τιμή Εκκαθάρισης*	Υψηλό ζωής	Χαμηλό ζωής	Πράξεις	Όγκος	Ανοικτές θέσεις
(Μέγεθος Συμβολαίου: 100 Χρεόγραφα, Φυσική Παράδοση)																	
ΟΛΠ (ΚΟ)				Σεπτέμβριος 2024	25.53	25.53	25.52	25.52	25.52	---	---	---	26.47	---	2	10	80
26	25.35	25.5	0.39%	Δεκέμβριος 2024	---	---	---	---	25.59	---	---	---	---	---	---	---	---
				Μάρτιος 2025	---	---	---	---	25.72	---	---	---	---	---	---	---	---
				Ιούνιος 2025	---	---	---	---	25.84	---	---	---	---	---	---	---	---
(Μέγεθος Συμβολαίου: 102 Χρεόγραφα, Φυσική Παράδοση)																	
ΟΠΑΠ (ΚΟ)				Σεπτέμβριος 2024	15.57	15.62	15.57	15.62	15.62	---	---	---	16.10	14.60	2	7	1,382
15.69	15.53	15.53	-0.26%	Δεκέμβριος 2024	---	---	---	---	15.93	---	---	15.30	---	---	---	---	20
				Μάρτιος 2025	---	---	---	---	15.76	---	---	---	---	---	---	---	---
				Ιούνιος 2025	---	---	---	---	15.84	---	---	---	---	---	---	---	---
(Μέγεθος Συμβολαίου: 100 Χρεόγραφα, Φυσική Παράδοση)																	
ΟΤΕ (ΚΟ)				Σεπτέμβριος 2024	14.63	14.63	14.46	14.50	14.50	---	---	---	15.32	---	10	31	3,309
14.6	14.41	14.53	0.83%	Δεκέμβριος 2024	---	---	---	---	14.52	---	---	---	---	---	---	---	---
				Μάρτιος 2025	---	---	---	---	14.59	---	---	---	---	---	---	---	---
				Ιούνιος 2025	---	---	---	---	14.66	---	---	---	---	---	---	---	---
(Μέγεθος Συμβολαίου: 100 Χρεόγραφα, Φυσική Παράδοση)																	
ΠΕΙΡΑΙΩΣ FINANCIAL HOLD (ΚΟ)				Σεπτέμβριος 2024	3.76	3.83	3.74	3.83	3.83	---	---	---	4.05	---	266	6,188	68,334
3.83	3.734	3.83	2.30%	Δεκέμβριος 2024	---	---	---	---	3.77	---	---	4.04	---	---	---	---	1
				Μάρτιος 2025	---	---	---	---	3.79	---	---	---	---	---	---	---	---
				Ιούνιος 2025	---	---	---	---	3.81	---	---	---	---	---	---	---	---
(Μέγεθος Συμβολαίου: 100 Χρεόγραφα, Φυσική Παράδοση)																	
ΤΕΡΝΑ ΕΝΕΡΓΕΙΑΚΗ (ΚΟ)				Σεπτέμβριος 2024	19.29	19.29	19.29	19.29	19.29	---	---	---	19.55	---	2	20	20,866
19.22	19.17	19.21	0.16%	Δεκέμβριος 2024	---	---	---	---	19.32	---	---	---	---	---	---	---	---
				Μάρτιος 2025	---	---	---	---	19.42	---	---	---	---	---	---	---	---
				Ιούνιος 2025	---	---	---	---	19.52	---	---	---	---	---	---	---	---
(Μέγεθος Συμβολαίου: 100 Χρεόγραφα, Φυσική Παράδοση)																	
ΤΡΑΠΕΖΑ ΟΡΤΙΜΑ BANK (ΚΟ)				Σεπτέμβριος 2024	---	---	---	---	11.81	---	---	---	13.13	---	---	---	52
12.1	11.82	11.98	2.04%	Δεκέμβριος 2024	---	---	---	---	11.83	---	---	---	---	---	---	---	---
				Μάρτιος 2025	---	---	---	---	11.89	---	---	---	---	---	---	---	---
				Ιούνιος 2025	---	---	---	---	11.95	---	---	---	---	---	---	---	---

Σημειώσεις Παραγώγων

Τις τιμές εκκαθάρισης και τις τελικές ανοικτές θέσεις μπορείτε να τις ανακτήσετε στο ακόλουθο path <http://www.helex.gr/el/web/guest/statistics-end-of-day-derivatives>

FTSE/X.A. Large Cap

(Μονάδα Διαπραγμάτευσης: 1 Μονάδα Δείκτη x 2€ - Τρόπος Εξάσκησης: Ευρωπαϊκός, Χρηματικός Διακανονισμός)

Τιμή Εξάσκησης	Δικαιώματα Αγοράς														Δικαιώματα Πώλησης																			
	Αύγουστος 2024							Σεπτέμβριος 2024							Λοιποί Μήνες		Αύγουστος 2024							Σεπτέμβριος 2024							Λοιποί Μήνες		Τιμή Εξάσκησης	
	Ανοιγμα	Ανιγτ Τιμή	Κατωτ Τιμή	Τελ Τιμή	Τιμή κλεισ.	Όγκος	Ανοικτές θέσεις	Ανοιγμα	Ανιγτ Τιμή	Κατωτ Τιμή	Τελ Τιμή	Τιμή κλεισ.	Όγκος	Ανοικτές θέσεις	Όγκος	Ανοικτές θέσεις	Ανοιγμα	Ανιγτ Τιμή	Κατωτ Τιμή	Τελ Τιμή	Τιμή κλεισ.	Όγκος	Ανοικτές θέσεις	Ανοιγμα	Ανιγτ Τιμή	Κατωτ Τιμή	Τελ Τιμή	Τιμή κλεισ.	Όγκος	Ανοικτές θέσεις	Όγκος	Ανοικτές θέσεις		
2,450	-	-	-	-	-	-	-	0.00	0.00	0.00	-	900.00	-	-	-	-	-	-	-	-	-	-	-	-	0.00	0.00	0.00	-	0.01	-	-	-		-
2,500	-	-	-	-	-	-	-	0.00	0.00	0.00	-	850.00	-	-	-	-	-	-	-	-	-	-	-	-	0.00	0.00	0.00	-	0.01	-	-	-	-	2,500
2,550	-	-	-	-	-	-	-	0.00	0.00	0.00	-	800.00	-	-	-	-	-	-	-	-	-	-	-	0.00	0.00	0.00	-	0.03	-	-	-	-	2,550	
2,600	-	-	-	-	-	-	-	0.00	0.00	0.00	-	751.00	-	-	-	-	-	-	-	-	-	-	-	0.00	0.00	0.00	-	0.08	-	-	-	-	2,600	
2,650	-	-	-	-	-	-	-	0.00	0.00	0.00	-	701.00	-	-	-	-	-	-	-	-	-	-	-	0.00	0.00	0.00	-	0.17	-	-	-	-	2,650	
2,700	-	-	-	-	-	-	-	0.00	0.00	0.00	-	651.00	-	-	-	-	-	-	-	-	-	-	-	0.00	0.00	0.00	-	0.36	-	-	-	-	2,700	
2,750	-	-	-	-	-	-	-	0.00	0.00	0.00	-	602.00	-	-	-	-	-	-	-	-	-	-	-	0.00	0.00	0.00	-	0.72	-	-	-	-	2,750	
2,800	-	-	-	-	-	-	-	0.00	0.00	0.00	-	552.00	-	-	-	-	-	-	-	-	-	-	-	0.00	0.00	0.00	-	1.40	-	-	-	-	2,800	
2,850	-	-	-	-	-	-	-	0.00	0.00	0.00	-	504.00	-	-	-	-	-	-	-	-	-	-	-	0.00	0.00	0.00	-	2.50	-	-	-	-	2,850	
2,900	-	-	-	-	-	-	-	0.00	0.00	0.00	-	455.00	-	-	-	-	-	-	-	-	-	-	-	0.00	0.00	0.00	-	4.20	-	-	-	-	2,900	
2,950	-	-	-	-	-	-	-	0.00	0.00	0.00	-	408.00	-	-	-	-	-	-	-	-	-	-	-	0.00	0.00	0.00	-	7.00	-	-	-	-	2,950	
3,000	0.00	0.00	0.00	-	366.00	-	-	0.00	0.00	0.00	-	362.00	-	-	-	-	-	-	-	-	-	-	-	0.00	0.00	0.00	-	11.00	-	-	-	-	3,000	
3,050	0.00	0.00	0.00	-	316.00	-	-	0.00	0.00	0.00	-	318.00	-	-	-	-	-	-	-	-	-	-	-	0.00	0.00	0.00	-	16.75	-	-	-	-	3,050	
3,100	0.00	0.00	0.00	-	266.00	-	-	0.00	0.00	0.00	-	276.00	-	-	-	-	-	-	-	-	-	-	-	0.00	0.00	0.00	-	24.75	-	-	-	-	3,100	
3,150	0.00	0.00	0.00	-	217.00	-	-	0.00	0.00	0.00	-	237.00	-	-	-	-	-	-	-	-	-	-	-	0.00	0.00	0.00	-	35.25	-	-	-	-	3,150	
3,200	0.00	0.00	0.00	-	170.00	-	-	0.00	0.00	0.00	-	201.00	-	-	-	-	-	-	-	-	-	-	-	0.00	0.00	0.00	-	48.75	-	-	-	-	3,200	
3,250	0.00	0.00	0.00	-	125.00	-	2	0.00	0.00	0.00	-	168.00	-	-	-	-	-	-	-	-	-	-	-	0.00	0.00	0.00	-	65.50	-	-	-	-	3,250	
3,300	0.00	0.00	0.00	-	86.50	-	5	0.00	0.00	0.00	-	138.00	-	20	-	-	-	-	-	-	-	-	-	0.00	0.00	0.00	-	86.00	-	15	-	-	3,300	
3,350	0.00	0.00	0.00	-	54.50	-	20	0.00	0.00	0.00	-	112.00	-	-	-	-	-	-	-	-	-	-	-	0.00	0.00	0.00	-	110.00	-	-	-	-	3,350	
3,400	0.00	0.00	0.00	-	31.50	-	40	0.00	0.00	0.00	-	89.50	-	-	-	-	-	-	-	-	-	-	-	0.00	0.00	0.00	-	137.00	-	-	-	-	3,400	
3,450	17.00	17.00	17.00	17.00	17.00	1	60	0.00	0.00	0.00	-	70.50	-	20	-	-	-	-	-	-	-	-	-	0.00	17.00	0.00	-	100.00	-	65	-	20	-	3,450
3,500	0.00	0.00	0.00	-	7.70	-	23	0.00	0.00	0.00	-	54.50	-	40	-	-	-	-	-	-	-	-	-	0.00	0.00	0.00	-	202.00	-	60	-	-	3,500	
3,550	0.00	0.00	0.00	-	3.20	-	2	0.00	0.00	0.00	-	41.50	-	40	-	-	-	-	-	-	-	-	-	0.00	0.00	0.00	-	239.00	-	20	-	-	3,550	
3,600	0.00	0.00	0.00	-	1.20	-	85	0.00	0.00	0.00	-	31.25	-	20	-	-	-	-	-	-	-	-	-	0.00	0.00	0.00	-	278.00	-	-	-	-	3,600	
3,650	0.00	0.00	0.00	-	0.39	-	151	0.00	0.00	0.00	-	23.00	-	20	-	-	-	-	-	-	-	-	-	0.00	0.00	0.00	-	320.00	-	-	-	-	3,650	
3,700	0.00	0.00	0.00	-	0.11	-	10	0.00	0.00	0.00	-	16.75	-	-	-	-	-	-	-	-	-	-	-	0.00	0.00	0.00	-	364.00	-	-	-	-	3,700	
3,750	0.00	0.00	0.00	-	0.03	-	-	0.00	0.00	0.00	-	12.00	-	-	-	-	-	-	-	-	-	-	-	0.00	0.00	0.00	-	409.00	-	-	-	-	3,750	
3,800	0.00	0.00	0.00	-	0.01	-	-	0.00	0.00	0.00	-	8.50	-	-	-	-	-	-	-	-	-	-	-	0.00	0.00	0.00	-	455.00	-	-	-	-	3,800	
3,850	0.00	0.00	0.00	-	0.02	-	-	0.00	0.00	0.00	-	5.90	-	-	-	-	-	-	-	-	-	-	-	0.00	0.00	0.00	-	502.00	-	-	-	-	3,850	
3,900	0.00	0.00	0.00	-	0.05	-	-	0.00	0.00	0.00	-	4.00	-	-	-	-	-	-	-	-	-	-	-	0.00	0.00	0.00	-	551.00	-	-	-	-	3,900	
Σύνολα:							1	398					0	160	0	0							0	338				0	115	0	0			
Αριθμός Πράξεων:							1						0		0								0					0		0				

ALPHA ΥΠΗΡΕΣΙΩΝ ΣΥΜΜ (ΚΟ)

(Μέγεθος Συμβολαίου: 100 Χρέδωγραφα, Τρόπος Εξάσκησης: Αμερικάνικος, Φυσική Παράδοση)

Τιμή Εξάσκησης	Δικαιώματα Αγοράς												Δικαιώματα Πώλησης													
	Αύγουστος 2024				Σεπτέμβριος 2024				Λοιποί Μήνες				Αύγουστος 2024				Σεπτέμβριος 2024				Λοιποί Μήνες					
	Άνοιγμα	Ανιγν. Τιμή	Καπιτ. Τιμή	Τελ. Τιμή	Τιμή κλεισ.	Όγκος	Ανοικτές θέσεις	Άνοιγμα	Ανιγν. Τιμή	Καπιτ. Τιμή	Τελ. Τιμή	Τιμή κλεισ.	Όγκος	Ανοικτές θέσεις	Όγκος	Ανοικτές θέσεις	Άνοιγμα	Ανιγν. Τιμή	Καπιτ. Τιμή	Τελ. Τιμή	Τιμή κλεισ.	Όγκος	Ανοικτές θέσεις	Όγκος	Ανοικτές θέσεις	Τιμή Εξάσκησης
0.850						-	0.000	0.000	0.000		0.692	-	-			-	0.000	0.000	0.000		0.001	-	-			0.009
0.900						-	0.000	0.000	0.000		0.642	-	-			-	0.000	0.000	0.000		0.002	-	-			0.009
0.950						-	0.000	0.000	0.000		0.592	-	-			-	0.000	0.000	0.000		0.001	-	-			0.010
1.000	0.000	0.000	0.000		0.540	-	0.000	0.000	0.000		0.542	-	-			0.000	0.000	0.000		0.001	-	-			0.010	
1.100	0.000	0.000	0.000		0.440	-	0.000	0.000	0.000		0.443	-	-			0.000	0.000	0.000		0.001	-	-			0.011	
1.200	0.000	0.000	0.000		0.341	-	0.000	0.000	0.000		0.344	-	-			0.000	0.000	0.000		0.001	-	-			0.012	
1.300	0.000	0.000	0.000		0.241	-	0.000	0.000	0.000		0.248	-	-			0.000	0.000	0.000		0.001	-	-			0.013	
1.400	0.000	0.000	0.000		0.148	-	0.000	0.000	0.000		0.163	-	-			0.000	0.000	0.000		0.008	-	-			0.014	
1.500	0.000	0.000	0.000		0.074	-	0.000	0.000	0.000		0.096	-	-			0.000	0.000	0.000		0.034	-	-			0.015	
1.600	0.000	0.000	0.000		0.029	-	0.000	0.000	0.000		0.049	-	-			0.000	0.000	0.000		0.088	-	-			0.016	
1.700	0.000	0.000	0.000		0.008	-	0.000	0.000	0.000		0.022	-	-			0.000	0.000	0.000		0.168	-	-			0.017	
1.800	0.000	0.000	0.000		0.002	-	0.000	0.000	0.000		0.009	-	-			0.000	0.000	0.000		0.261	-	-			0.018	
1.900	0.000	0.000	0.000		0.003	-	0.000	0.000	0.000		0.003	-	-			0.000	0.000	0.000		0.360	-	-			0.019	
2.000	0.000	0.000	0.000		0.001	-	0.000	0.000	0.000		0.001	-	-			0.000	0.000	0.000		0.460	-	-			0.020	
2.200	0.000	0.000	0.000		0.001	-	0.000	0.000	0.000		0.001	-	-			0.000	0.000	0.000		0.660	-	-			0.022	
2.400	0.000	0.000	0.000		0.001	-	0.000	0.000	0.000		0.001	-	-			0.000	0.000	0.000		0.860	-	-			0.024	
2.600	0.000	0.000	0.000		0.001	-	0.000	0.000	0.000		0.001	-	-			0.000	0.000	0.000		1.06	-	-			0.026	
Σύνολο:						0	0					0	0	0	0					0	0			0	0	
Αριθμός Πράξεων:						0						0		0						0.00				0		0

ΔΕΗ (ΚΟ)

(Μέγεθος Συμβολαίου: 100 Χρέογραφα, Τρόπος Εξάσκησης: Αμερικάνικος, Φυσική Παράδοση)

Τιμή Εξάσκησης	Δικαιώματα Αγοράς														Δικαιώματα Πώλησης																			
	Αύγουστος 2024						Σεπτέμβριος 2024						Λοιποί Μήνες		Αύγουστος 2024						Σεπτέμβριος 2024						Λοιποί Μήνες		Τιμή Εξάσκησης					
	Άνοιγμα	Ανιτ Τιμή	Κατωτ Τιμή	Τελ Τιμή	Τιμή κλεισ.	Όγκος	Άνοιγμα	Ανιτ Τιμή	Κατωτ Τιμή	Τελ Τιμή	Τιμή κλεισ.	Όγκος	Άνοιγές θέσεις	Όγκος	Άνοιγές θέσεις	Άνοιγμα	Ανιτ Τιμή	Κατωτ Τιμή	Τελ Τιμή	Τιμή κλεισ.	Όγκος	Άνοιγές θέσεις	Άνοιγμα	Ανιτ Τιμή	Κατωτ Τιμή	Τελ Τιμή	Τιμή κλεισ.	Όγκος		Άνοιγές θέσεις	Όγκος	Άνοιγές θέσεις		
6.800						-	-	0.000	0.000	0.000	4.39	-	-									-	-	0.000	0.000	0.000	0.001	-		-			0.068	
7.200						-	-	0.000	0.000	0.000	3.99	-	-									-	-	0.000	0.000	0.000	0.001	-	-			0.072		
7.600						-	-	0.000	0.000	0.000	3.59	-	-									-	-	0.000	0.000	0.000	0.001	-	-			0.076		
8.000	0.000	0.000	0.000		3.17	-	-	0.000	0.000	0.000	3.19	-	-			0.000	0.000	0.000	0.001	-	-	0.000	0.000	0.000	0.000	0.000	0.001	-	-			0.080		
8.400	0.000	0.000	0.000		2.77	-	-	0.000	0.000	0.000	2.79	-	-			0.000	0.000	0.000	0.001	-	-	0.000	0.000	0.000	0.000	0.000	0.001	-	-			0.084		
8.800	0.000	0.000	0.000		2.37	-	-	0.000	0.000	0.000	2.39	-	-			0.000	0.000	0.000	0.001	-	-	0.000	0.000	0.000	0.000	0.000	0.003	-	-			0.088		
9.200	0.000	0.000	0.000		1.97	-	-	0.000	0.000	0.000	2.00	-	-			0.000	0.000	0.000	0.001	-	-	0.000	0.000	0.000	0.000	0.000	0.010	-	-			0.092		
9.600	0.000	0.000	0.000		1.57	-	-	0.000	0.000	0.000	1.62	-	-			0.000	0.000	0.000	0.008	-	-	0.000	0.000	0.000	0.000	0.000	0.030	-	-			0.096		
10.000	0.000	0.000	0.000		1.18	-	-	0.000	0.000	0.000	1.27	-	-			0.000	0.000	0.000	0.002	-	-	0.000	0.000	0.000	0.000	0.000	0.072	-	-			0.100		
11.000	0.000	0.000	0.000		0.315	-	55	0.000	0.000	0.000	0.557	-	70			0.000	0.000	0.000	0.141	-	5	0.000	0.000	0.000	0.000	0.000	0.362	-	-			0.110		
12.000	0.000	0.000	0.000		0.018	-	4	0.000	0.000	0.000	0.175	-	-			0.000	0.000	0.000	0.845	-	2	0.000	0.000	0.000	0.000	0.000	0.982	-	-			0.120		
13.000	0.000	0.000	0.000		0.001	-	-	0.000	0.000	0.000	0.039	-	-			0.000	0.000	0.000	1.83	-	-	0.000	0.000	0.000	0.000	0.000	1.85	-	-			0.130		
14.000	0.000	0.000	0.000		0.001	-	-	0.000	0.000	0.000	0.006	-	-			0.000	0.000	0.000	2.83	-	-	0.000	0.000	0.000	0.000	0.000	2.83	-	-			0.140		
15.000	0.000	0.000	0.000		0.001	-	-	0.000	0.000	0.000	0.001	-	-			0.000	0.000	0.000	3.83	-	-	0.000	0.000	0.000	0.000	0.000	3.83	-	-			0.150		
16.000	0.000	0.000	0.000		0.001	-	-	0.000	0.000	0.000	0.001	-	-			0.000	0.000	0.000	4.83	-	-	0.000	0.000	0.000	0.000	0.000	4.83	-	-			0.160		
17.000	0.000	0.000	0.000		0.001	-	-	0.000	0.000	0.000	0.001	-	-			0.000	0.000	0.000	5.83	-	-	0.000	0.000	0.000	0.000	0.000	5.83	-	-			0.170		
18.000						-	-	0.000	0.000	0.000	0.001	-	-									-	-	0.000	0.000	0.000	0.000	0.000	6.83	-	-			0.180
Σύνολο:						0	59					0	70	0	0					0	7						0	5	0	0				
Αριθμός Πράξεων:						0						0		0						0.00							0		0					

ΕΘΝΙΚΗ ΤΡΑΠΕΖΑ (ΚΟ)

(Μέγεθος Συμβολαίου: 100 Χρέογραφα, Τρόπος Εξάσκησης: Αμερικάνικος, Φυσική Παράδοση)

Τιμή Εξάσκησης	Δικαιώματα Αγοράς														Δικαιώματα Πώλησης																			
	Αύγουστος 2024				Σεπτέμβριος 2024				Λοιποί Μήνες		Αύγουστος 2024				Σεπτέμβριος 2024				Λοιποί Μήνες		Τιμή Εξάσκησης													
	Άνοιγμα	Ανιγ. Τιμή	Καπιτ. Τιμή	Τελ. Τιμή	Τιμή κλεισ.	Όγκος	Άνοιγ. θέσεις	Άνοιγμα	Ανιγ. Τιμή	Καπιτ. Τιμή	Τελ. Τιμή	Τιμή κλεισ.	Όγκος	Άνοιγ. θέσεις	Όγκος	Άνοιγ. θέσεις	Άνοιγμα	Ανιγ. Τιμή	Καπιτ. Τιμή	Τελ. Τιμή		Τιμή κλεισ.	Όγκος	Άνοιγ. θέσεις	Όγκος	Άνοιγ. θέσεις								
3.400						-	-	0.000	0.000	0.000		3.99	-	-										-	-	0.000	0.000	0.000	0.001	-	-			0.034
3.600						-	-	0.000	0.000	0.000		3.79	-	-									-	-	0.000	0.000	0.000	0.001	-	-			0.036	
3.800						-	-	0.000	0.000	0.000		3.59	-	-									-	-	0.000	0.000	0.000	0.001	-	-			0.038	
4.000						-	-	0.000	0.000	0.000		3.39	-	-									-	-	0.000	0.000	0.000	0.001	-	-			0.040	
4.400						-	-	0.000	0.000	0.000		2.99	-	-									-	-	0.000	0.000	0.000	0.001	-	-			0.044	
4.800						-	-	0.000	0.000	0.000		2.59	-	-									-	-	0.000	0.000	0.000	0.001	-	-			0.048	
5.200	0.000	0.000	0.000		2.18	-	-	0.000	0.000	0.000		2.19	-	-			0.000	0.000	0.000		0.001	-	-	-	-	0.000	0.000	0.000	0.001	-	-			0.052
5.600	0.000	0.000	0.000		1.78	-	-	0.000	0.000	0.000		1.80	-	-			0.000	0.000	0.000		0.001	-	-	-	-	0.000	0.000	0.000	0.003	-	-			0.056
6.000	0.000	0.000	0.000		1.38	-	-	0.000	0.000	0.000		1.41	-	-			0.000	0.000	0.000		0.001	-	-	-	-	0.000	0.000	0.000	0.015	-	-			0.060
6.400	0.000	0.000	0.000		0.983	-	-	0.000	0.000	0.000		1.04	-	-			0.000	0.000	0.000		0.001	-	-	-	-	0.000	0.000	0.000	0.050	-	-			0.064
6.800	0.000	0.000	0.000		0.590	-	-	0.000	0.000	0.000		0.726	-	-			0.000	0.000	0.000		0.008	-	-	-	-	0.000	0.000	0.000	0.131	-	-			0.068
7.200	0.000	0.000	0.000		0.256	-	-	0.000	0.000	0.000		0.468	-	-			0.000	0.000	0.000		0.073	-	-	-	-	0.000	0.000	0.000	0.272	-	-			0.072
7.600	0.000	0.000	0.000		0.066	-	-	0.000	0.000	0.000		0.277	-	-			0.000	0.000	0.000		0.283	-	-	-	-	0.000	0.000	0.000	0.481	-	-			0.076
8.000	0.000	0.000	0.000		0.009	-	-	0.000	0.000	0.000		0.153	-	-			0.000	0.000	0.000		0.627	-	-	-	-	0.000	0.000	0.000	0.757	-	-			0.080
8.400	0.000	0.000	0.000		0.001	-	-	0.000	0.000	0.000		0.077	-	-			0.000	0.000	0.000		1.02	-	-	-	-	0.000	0.000	0.000	1.08	-	-			0.084
8.800	0.000	0.000	0.000		0.002	-	-	0.000	0.000	0.000		0.035	-	-			0.000	0.000	0.000		1.42	-	-	-	-	0.000	0.000	0.000	1.44	-	-			0.088
9.200	0.000	0.000	0.000		0.001	-	-	0.000	0.000	0.000		0.016	-	-			0.000	0.000	0.000		1.82	-	-	-	-	0.000	0.000	0.000	1.83	-	-			0.092
9.600	0.000	0.000	0.000		0.001	-	-	0.000	0.000	0.000		0.007	-	-			0.000	0.000	0.000		2.22	-	-	-	-	0.000	0.000	0.000	2.22	-	-			0.096
10.000	0.000	0.000	0.000		0.006	-	-	0.000	0.000	0.000		0.002	-	-			0.000	0.000	0.000		2.62	-	-	-	-	0.000	0.000	0.000	2.62	-	-			0.100
11.000	0.000	0.000	0.000		0.001	-	-	0.000	0.000	0.000		0.001	-	-			0.000	0.000	0.000		3.62	-	-	-	-	0.000	0.000	0.000	3.62	-	-			0.110
Σύνολο:						0	0							0	0	0	0						0	0					0	6	0	304		
Αριθμός Πράξεων:						0								0	0								0.00						0		0			

ΟΠΑΠ (ΚΟ)

(Μέγεθος Συμβολαίου: 100 Χρέδωγραφα, Τρόπος Εξάσκησης: Αμερικάνικος, Φυσική Παράδοση)

Τιμή Εξάσκησης	Δικαιώματα Αγοράς													Δικαιώματα Πώλησης															
	Αύγουστος 2024						Σεπτέμβριος 2024						Λοιποί Μήνες		Αύγουστος 2024						Σεπτέμβριος 2024						Λοιποί Μήνες		Τιμή Εξάσκησης
	Άνοιγμα	Ανιτ Τιμή	Καπιτ Τιμή	Τελ Τιμή	Τιμή κλεισ.	Όγκος	Άνοιγμα	Ανιτ Τιμή	Καπιτ Τιμή	Τελ Τιμή	Τιμή κλεισ.	Όγκος	Άνοιγές θέσεις	Όγκος	Άνοιγές θέσεις	Άνοιγμα	Ανιτ Τιμή	Καπιτ Τιμή	Τελ Τιμή	Τιμή κλεισ.	Όγκος	Άνοιγές θέσεις	Όγκος	Άνοιγές θέσεις	Όγκος	Άνοιγές θέσεις			
9.600	0.000	0.000	0.000	5.97	-	-	0.000	0.000	0.000	5.99	-	-			0.000	0.000	0.000	0.001	-	-	0.000	0.000	0.000	0.001	-	-			
10.000	0.000	0.000	0.000	5.57	-	-	0.000	0.000	0.000	5.59	-	-			0.000	0.000	0.000	0.001	-	-	0.000	0.000	0.000	0.001	-	-			0.100
11.000	0.000	0.000	0.000	4.57	-	-	0.000	0.000	0.000	4.60	-	-			0.000	0.000	0.000	0.001	-	-	0.000	0.000	0.000	0.001	-	-			0.110
12.000	0.000	0.000	0.000	3.57	-	-	0.000	0.000	0.000	3.60	-	-			0.000	0.000	0.000	0.001	-	-	0.000	0.000	0.000	0.001	-	-			0.120
13.000	0.000	0.000	0.000	2.58	-	-	0.000	0.000	0.000	2.60	-	-			0.000	0.000	0.000	0.001	-	-	0.000	0.000	0.000	0.004	-	-			0.130
14.000	0.000	0.000	0.000	1.58	-	5	0.000	0.000	0.000	1.65	-	-			0.000	0.000	0.000	0.001	-	20	0.000	0.000	0.000	0.045	-	-			0.140
15.000	0.000	0.000	0.000	0.624	-	-	0.000	0.000	0.000	0.843	-	-			0.000	0.000	0.000	0.048	-	15	0.000	0.000	0.000	0.239	-	-			0.150
16.000	0.000	0.000	0.000	0.084	-	50	0.000	0.000	0.000	0.324	-	6			0.000	0.000	0.000	0.508	-	-	0.000	0.000	0.000	0.721	-	-			0.160
17.000	0.000	0.000	0.000	0.002	-	-	0.000	0.000	0.000	0.089	-	-			0.000	0.000	0.000	1.43	-	-	0.000	0.000	0.000	1.49	-	-			0.170
18.000	0.000	0.000	0.000	0.001	-	-	0.000	0.000	0.000	0.018	-	-			0.000	0.000	0.000	2.43	-	-	0.000	0.000	0.000	2.43	-	-			0.180
19.000	0.000	0.000	0.000	0.001	-	-	0.000	0.000	0.000	0.002	-	-			0.000	0.000	0.000	3.43	-	-	0.000	0.000	0.000	3.43	-	-			0.190
20.000	0.000	0.000	0.000	0.001	-	-	0.000	0.000	0.000	0.001	-	-			0.000	0.000	0.000	4.43	-	-	0.000	0.000	0.000	4.43	-	-			0.200
22.000	0.000	0.000	0.000	0.001	-	-	0.000	0.000	0.000	0.001	-	-			0.000	0.000	0.000	6.43	-	-	0.000	0.000	0.000	6.43	-	-			0.220
24.000					-	-	0.000	0.000	0.000	0.001	-	-							-	-	0.000	0.000	0.000	8.43	-	-			0.240
Σύνολα:					0	55					0	6	0	0				0	35				0	23	0	0			
Αριθμός Πράξεων:					0						0		0					0.00					0		0				

ΟΤΕ (ΚΟ)

(Μέγεθος Συμβολαίου: 100 Χρέδωγραφα, Τρόπος Εξάσκησης: Αμερικάνικος, Φυσική Παράδοση)

Τιμή Εξάσκησης	Δικαιώματα Αγοράς													Δικαιώματα Πώλησης															
	Αύγουστος 2024						Σεπτέμβριος 2024						Λοιποί Μήνες		Αύγουστος 2024						Σεπτέμβριος 2024						Λοιποί Μήνες		Τιμή Εξάσκησης
	Άνοιγμα	Ανιτ Τιμή	Καπιτ Τιμή	Τελ Τιμή	Τιμή κλεισ.	Όγκος	Άνοιγμα	Ανιτ Τιμή	Καπιτ Τιμή	Τελ Τιμή	Τιμή κλεισ.	Όγκος	Άνοιγες θέσεις	Όγκος	Άνοιγες θέσεις	Άνοιγμα	Ανιτ Τιμή	Καπιτ Τιμή	Τελ Τιμή	Τιμή κλεισ.	Όγκος	Άνοιγες θέσεις	Όγκος	Άνοιγες θέσεις	Όγκος	Άνοιγες θέσεις			
9.200	0.000	0.000	0.000	5.21	-	-	0.000	0.000	0.000	5.23	-	-			0.000	0.000	0.000	0.001	-	-	0.000	0.000	0.000	0.001	-	-			
9.600	0.000	0.000	0.000	4.81	-	-	0.000	0.000	0.000	4.83	-	-			0.000	0.000	0.000	0.001	-	-	0.000	0.000	0.000	0.001	-	-			0.096
10.000	0.000	0.000	0.000	4.41	-	-	0.000	0.000	0.000	4.43	-	-			0.000	0.000	0.000	0.001	-	-	0.000	0.000	0.000	0.001	-	-			0.100
11.000	0.000	0.000	0.000	3.41	-	-	0.000	0.000	0.000	3.44	-	-			0.000	0.000	0.000	0.001	-	-	0.000	0.000	0.000	0.009	-	-			0.110
12.000	0.000	0.000	0.000	2.41	-	-	0.000	0.000	0.000	2.44	-	-			0.000	0.000	0.000	0.001	-	-	0.000	0.000	0.000	0.003	-	-			0.120
13.000	0.000	0.000	0.000	1.42	-	40	0.000	0.000	0.000	1.48	-	-			0.000	0.000	0.000	0.002	-	5	0.000	0.000	0.000	0.042	-	-			0.130
14.000	0.000	0.000	0.000	0.514	-	-	0.000	0.000	0.000	0.694	-	25			0.000	0.000	0.000	0.099	-	10	0.000	0.000	0.000	0.253	-	-			0.140
15.000	0.000	0.000	0.000	0.067	-	6	0.000	0.000	0.000	0.227	-	-			0.000	0.000	0.000	0.653	-	5	0.000	0.000	0.000	0.787	-	-			0.150
16.000	0.000	0.000	0.000	0.002	-	-	0.000	0.000	0.000	0.050	-	5			0.000	0.000	0.000	1.59	-	-	0.000	0.000	0.000	1.62	-	-			0.160
17.000	0.000	0.000	0.000	0.002	-	-	0.000	0.000	0.000	0.007	-	-			0.000	0.000	0.000	2.59	-	-	0.000	0.000	0.000	2.59	-	-			0.170
18.000	0.000	0.000	0.000	0.001	-	-	0.000	0.000	0.000	0.001	-	-			0.000	0.000	0.000	3.59	-	-	0.000	0.000	0.000	3.59	-	-			0.180
19.000	0.000	0.000	0.000	0.001	-	-	0.000	0.000	0.000	0.001	-	-			0.000	0.000	0.000	4.59	-	-	0.000	0.000	0.000	4.59	-	-			0.190
20.000	0.000	0.000	0.000	0.001	-	-	0.000	0.000	0.000	0.001	-	-			0.000	0.000	0.000	5.59	-	-	0.000	0.000	0.000	5.59	-	-			0.200
Σύνολο:					0	46					0	30	0	0				0	20					0	45	0	0		
Αριθμός Πράξεων:					0						0		0					0.00						0		0			

ΠΕΙΡΑΙΩΣ FINANCIAL HOLD (ΚΟ)

(Μέγεθος Συμβολαίου: 100 Χρέδγραμμα, Τρόπος Εξάσκησης: Αμερικάνικος, Φυσική Παράδοση)

Τιμή Εξάσκησης	Δικαιώματα Αγοράς														Δικαιώματα Πώλησης																											
	Αύγουστος 2024							Σεπτέμβριος 2024							Λοιποί Μήνες		Αύγουστος 2024							Σεπτέμβριος 2024							Λοιποί Μήνες		Τιμή Εξάσκησης									
	Άνοιγμα	Ανιγτ Τιμή	Κατωτ Τιμή	Τελ Τιμή	Τιμή κλεισ.	Όγκος	Ανοικτές θέσεις	Άνοιγμα	Ανιγτ Τιμή	Κατωτ Τιμή	Τελ Τιμή	Τιμή κλεισ.	Όγκος	Ανοικτές θέσεις	Όγκος	Ανοικτές θέσεις	Άνοιγμα	Ανιγτ Τιμή	Κατωτ Τιμή	Τελ Τιμή	Τιμή κλεισ.	Όγκος	Ανοικτές θέσεις	Άνοιγμα	Ανιγτ Τιμή	Κατωτ Τιμή	Τελ Τιμή	Τιμή κλεισ.	Όγκος	Ανοικτές θέσεις	Όγκος	Ανοικτές θέσεις										
1.800						-	-	0.000	0.000	0.000		1.94	-	-									-	-	0.000	0.000	0.000		0.001	-	-											
1.900						-	-	0.000	0.000	0.000		1.84	-	-									-	-	0.000	0.000	0.000		0.001	-	-											0.019
2.000						-	-	0.000	0.000	0.000		1.74	-	-									-	-	0.000	0.000	0.000		0.001	-	-											0.020
2.200						-	-	0.000	0.000	0.000		1.55	-	-									-	-	0.000	0.000	0.000		0.001	-	-											0.022
2.400	0.000	0.000	0.000		1.34	-	-	0.000	0.000	0.000		1.35	-	-									-	-	0.000	0.000	0.000		0.001	-	-											0.024
2.600	0.000	0.000	0.000		1.14	-	-	0.000	0.000	0.000		1.15	-	-									-	-	0.000	0.000	0.000		0.001	-	-											0.026
2.800	0.000	0.000	0.000		0.941	-	-	0.000	0.000	0.000		0.947	-	-									-	-	0.000	0.000	0.000		0.001	-	-											0.028
3.000	0.000	0.000	0.000		0.741	-	-	0.000	0.000	0.000		0.750	-	-									-	-	0.000	0.000	0.000		0.001	-	-											0.030
3.200	0.000	0.000	0.000		0.541	-	-	0.000	0.000	0.000		0.560	-	-									-	-	0.000	0.000	0.000		0.002	-	-											0.032
3.400	0.000	0.000	0.000		0.345	-	20	0.000	0.000	0.000		0.388	-	-									-	-	0.000	0.000	0.000		0.004	-	-											0.034
3.600	0.000	0.000	0.000		0.172	-	-	0.000	0.000	0.000		0.246	-	-									-	-	0.000	0.000	0.000		0.031	-	-											0.036
3.800	0.000	0.000	0.000		0.058	-	-	0.000	0.000	0.000		0.142	-	-									-	-	0.000	0.000	0.000		0.117	-	-											0.038
4.000	0.000	0.000	0.000		0.013	-	-	0.000	0.000	0.000		0.073	-	-									-	-	0.000	0.000	0.000		0.271	-	-											0.040
4.400	0.000	0.000	0.000		0.001	-	-	0.000	0.000	0.000		0.014	-	-									-	-	0.000	0.000	0.000		0.660	-	-											0.044
4.800	0.000	0.000	0.000		0.001	-	-	0.000	0.000	0.000		0.002	-	-									-	-	0.000	0.000	0.000		1.06	-	-											0.048
5.200	0.000	0.000	0.000		0.001	-	-	0.000	0.000	0.000		0.001	-	-									-	-	0.000	0.000	0.000		1.46	-	-											0.052
5.600	0.000	0.000	0.000		0.001	-	-	0.000	0.000	0.000		0.001	-	-									-	-	0.000	0.000	0.000		1.86	-	-											0.056
6.000	0.000	0.000	0.000		0.001	-	-	0.000	0.000	0.000		0.001	-	-									-	-	0.000	0.000	0.000		2.26	-	-											0.060
6.400						-	-	0.000	0.000	0.000		0.001	-	-									-	-	0.000	0.000	0.000		2.66	-	-											0.064
Σύνολο:						0	20						0	0									0	0											0	0						
Αριθμός Πράξεων:							0						0	0										0.00											0	0						

Προϊόν Δανεισμού	Υποκείμενος Τίτλος	Πολυμερείς Συναλλαγές[1]					Διμερείς Συναλλαγές[2]		Δανεισμός Τίτλων μέσω ΟΤC[3]
		Ανοιχτές θέσεις[5]	Προσφερόμενη ποσότητα	Μ.Σ.Τ[4]	Όγκος συναλλαγών	Μ.Σ.Τ[4]	Όγκος συναλλαγών	Όγκος συναλλαγών	
AETFBOR	ALPHA ETF FTSE Athex Large Cap	---	---	---	---	---	---	---	
ALPHABOR	ALPHA ΥΠΗΡΕΣΙΩΝ ΣΥΜΜ (ΚΟ)	10,000	---	---	---	---	---	65,827,237	
ACAGBOR	AUSTRIACARD (ΚΑ)	---	---	---	---	---	---	---	
OTOELBOR	AUTOHELLAS (ΚΟ)	1,500	---	---	---	---	---	72,689	
CENERBOR	CENERGY HOLDINGS (ΚΑ)	---	---	---	---	---	---	9,308	
ΕΕΕBOR	COCA-COLA HBC AG (ΚΟ)	30,869	---	---	---	---	---	86,905	
DIMANDBOR	DIMAND (ΚΟ)	---	---	---	---	---	---	87,077	
EPSILBOR	EPSILON NET (ΚΟ)	---	---	---	---	---	---	8,000	
EUROBBOR	EUROBANK HOLDINGS (ΚΟ)	167,633	---	---	---	---	---	36,284,932	
FOYRKBOR	FOURLIS ΣΥΜΜΕΤΟΧΩΝ (ΚΟ)	611	---	---	---	---	---	43,970	
ELPEBOR	HELLENIQ ENERGY (ΚΟ)	---	---	---	---	---	---	1,014,053	
INTEKBOR	IDEAL HOLDINGS (ΚΟ)	---	---	---	---	---	---	14,800	
INTRKBOR	INTRACOM HOLDINGS (ΚΟ)	---	---	---	---	---	---	7,700	
INKATBOR	INTRAKAT (ΚΟ)	---	---	---	---	---	---	664,896	
BELABOR	JUMBO (ΚΟ)	6,029	---	---	---	---	---	205,735	
LAMDABOR	LAMDA DEVELOPMENT(ΚΟ)	---	---	---	---	---	---	233,705	
LAVIBOR	LAVIPHARM (ΚΟ)	---	---	---	---	---	---	---	
MYTILBOR	METLEN ENERGY & METALS (ΚΟ)	1,000	---	---	---	---	---	178,889	
MIGBOR	MIG (ΚΟ)	541	---	---	---	---	---	40,179	
PROFBOR	PROFILE (ΚΟ)	---	---	---	---	---	---	6,192	
QUESTBOR	QUEST ΣΥΜΜΕΤΟΧΩΝ (ΚΟ)	391	---	---	---	---	---	24,865	
TITCBOR	TITAN CEMENT (ΚΑ)	289	---	---	---	---	---	204,466	
VIOBOR	VIOHALCO SA/NV (ΚΑ)	6,744	---	---	---	---	---	---	
AVAXBOR	ΑΒΑΞ Α.Ε. (ΚΟ)	---	---	---	---	---	---	---	
ADMIEBOR	ΑΔΜΗΕ ΣΥΜΜΕΤΟΧΩΝ Α.Ε. (ΚΟ)	---	---	---	---	---	---	254,440	
AEGNBOR	ΑΕΡΟΠΟΡΙΑ ΑΙΓΑΙΟΥ (ΚΟ)	---	---	---	---	---	---	382,667	
GEKTERNABOR	ΓΕΚ ΤΕΡΝΑ (ΚΟ)	---	---	---	---	---	---	5,700	
PPCBOR	ΔΕΗ (ΚΟ)	2,000	---	---	---	---	---	1,468,344	
AIABOR	ΔΙΕΘΝΗΣ ΑΕΡΟΛΙΜΕΝΑΣ ΑΘΗΝΩΝ(ΚΟ)	---	---	---	---	---	---	256,435	
ETEBOR	ΕΘΝΙΚΗ ΤΡΑΠΕΖΑ (ΚΟ)	141,498	---	---	---	---	---	11,846,056	
ELHABOR	ΕΛΒΑΛΧΑΛΚΟΡ (ΚΟ)	788	---	---	---	---	---	244,786	

Σημειώσεις Προϊόντων Δανεισμού

[1] - Πολυμερείς Συμβάσεις Δανειοδοσίας των μεθόδων 8-1, 8-2 και 8-3-3 (σύμφ. Με Αποφ.17 ΔΣ του Χρηματιστηρίου).

[2] - Διμερείς Συμβάσεις Δανειοδοσίας των μεθόδων 8-3-1 και 8-3-2 & Συμβάσεις της μεθόδου 4 (σύμφ. Με Αποφ. 20 ΔΣ του Χρηματιστηρίου).

[3] - Τα στοιχεία Συναλλαγές Δανεισμού Τίτλων μέσω ΟΤC δηλώνονται από τους χειριστές ΣΑΤ και αφορούν τις ποσότητες που έχουν καταγραφεί στο ΣΑΤ έως και τη προηγούμενη εργάσιμη ημέρα.

[4] - Μ.Σ.Τ: - Μέση Σταθμισμένη Τιμή (ως προς τα τεμάχια)

[5] - Τα στοιχεία αφορούν σε ανοιχτές θέσεις πριν την έναρξη της συνεδρίασης

Προϊόν Δανεισμού	Υποκείμενος Τίτλος	Πολυμερείς Συναλλαγές[1]					Διμερείς Συναλλαγές[2]		Δανεισμός Τίτλων μέσω ΟΤC[3]
		Ανοιχτές θέσεις[5]	Προσφερόμενη ποσότητα	Μ.Σ.Τ[4]	Όγκος συναλλαγών	Μ.Σ.Τ[4]	Όγκος συναλλαγών	Μ.Σ.Τ[4]	Όγκος συναλλαγών
ELLAKTORBOR	ΕΛΛΑΚΤΩΡ (ΚΟ)	2,681	---	---	---	---	---	---	106,716
ΕΧΑΕΒΟR	ΕΛΛΗΝ. ΧΡΗΜΑΤΙΣΤΗΡΙΑ-Χ.Α. (ΚΟ)	10,650	---	---	---	---	---	---	152,047
ΕΥΑΡSΒΟR	ΕΥΑΘ (ΚΟ)	---	---	---	---	---	---	---	---
ΕΥΔΑΡΒΟR	ΕΥΔΑΠ (ΚΟ)	845	---	---	---	---	---	---	205,465
ΙΝΛΟΤΒΟR	ΙΝΤΡΑΛΟΤ (ΚΟ)	---	---	---	---	---	---	---	322,055
ΚRIBOR	ΚR1 - ΚR1 (ΚΟ)	---	---	---	---	---	---	---	140
ΜΟΗΒΟR	ΜΟΤΟΡ ΟΙΛ (ΚΟ)	1,000	---	---	---	---	---	---	1,099,826
ΡRΑΒΟR	ΟΛΠ (ΚΟ)	1,000	---	---	---	---	---	---	72,232
ΟΡΑΡΒΟR	ΟΠΑΠ (ΚΟ)	8,119	---	---	---	---	---	---	1,720,307
ΗΤΟΒΟR	ΟΤΕ (ΚΟ)	---	---	---	---	---	---	---	1,553,560
ΤRΕΙRΒΟR	ΠΕΙΡΑΙΩS FINANCIAL HOLD (ΚΟ)	5,000	---	---	---	---	---	---	13,065,945
ΡLΑΤΒΟR	ΠΛΑΣΤΙΚΑ ΘΡΑΚΗΣ (ΚΟ)	---	---	---	---	---	---	---	1,596
SΑRΒΟR	ΣΑΡΑΝΤΗΣ ΓΡ. (ΚΟ)	6,104	---	---	---	---	---	---	16,411
TENERGYΒΟR	ΤΕΡΝΑ ΕΝΕΡΓΕΙΑΚΗ (ΚΟ)	65	---	---	---	---	---	---	562,008
ΟLΥΜΡΒΟR	ΤΕΧΝΙΚΗ ΟΛΥΜΠΙΑΚΗ (ΚΟ)	---	---	---	---	---	---	---	---
ΟΡΤΙΜΑΒΟR	ΤΡΑΠΕΖΑ ΟΡΤΙΜΑ BANK (ΚΟ)	6,000	---	---	---	---	---	---	1,073,838

Σημειώσεις Προϊόντων Δανεισμού

[1] - Πολυμερείς Συμβάσεις Δανειοδοσίας των μεθόδων 8-1, 8-2 και 8-3-3 (σύμφ. Με Αποφ.17 ΔΣ του Χρηματιστηρίου).

[2] - Διμερείς Συμβάσεις Δανειοδοσίας των μεθόδων 8-3-1 και 8-3-2 & Συμβάσεις της μεθόδου 4 (σύμφ. Με Αποφ. 20 ΔΣ του Χρηματιστηρίου).

[3] - Τα στοιχεία Συναλλαγές Δανεισμού Τίτλων μέσω ΟΤC δηλώνονται από τους χειριστές ΣΑΤ και αφορούν τις ποσότητες που έχουν καταγραφεί στο ΣΑΤ έως και τη προηγούμενη εργάσιμη ημέρα.

[4] - Μ.Σ.Τ: - Μέση Σταθμισμένη Τιμή (ως προς τα τεμάχια)

[5] - Τα στοιχεία αφορούν σε ανοιχτές θέσεις πριν την έναρξη της συνεδρίασης

Κωδικοί και ονομασίες Κλάδων Οικονομικής Δραστηριότητας του Χρηματιστηρίου Αθηνών

12003 - Διαπραγματεύσιμα Αμοιβαία Κεφάλαια	10101010 Υπηρεσίες Ηλεκτρονικών Υπολογιστών
10101015 Λογισμικό	10102030 Υλικό Υπολογιστών
15101010 Εξοπλισμός Τηλεπικοινωνιών	15102015 Υπηρεσίες Τηλεπικοινωνιών
20101010 Υγειονομικές Μονάδες	20101025 Υπηρεσίες Υγείας
20102010 Ιατρικός Εξοπλισμός	20103015 Φαρμακευτικά Προϊόντα
30101010 Τράπεζες	30202000 Διαφοροποιημένες Χρηματοοικονομικές Υπηρεσίες
30202010 Διαχείριση Κεφαλαίων & Θεματοφύλακες	30202015 Επενδυτικές Υπηρεσίες
30204000 Επενδυτικές Εταιρείες κλειστού τύπου	30302010 Γενικές Ασφάλειες
30302015 Μεσίτες Ασφαλίσεων	30302025 Ασφάλειες Ιδιοκτησίας & Ζημιών
35101010 Συμμετοχές & Ανάπτυξη Ακίνητης Περιουσίας	35101015 Υπηρεσίες Ακίνητης Περιουσίας
35102000 Διαφοροποιημένες Α.Ε.Ε.Α.Π.	35102030 Α.Ε.Ε.Α.Π. Επαγγελματικών Χώρων
35102045 Α.Ε.Ε.Α.Π. Εμπορικών Χώρων	40201040 Υπηρεσίες Ενοικίασης και Χρηματοδοτικής Μίσθωσης
40202010 Κατασκευή Κατοικιών	40202015 Έπιπλα
40202020 Οικιακές Συσκευές	40203040 Ηλεκτρονική Ψυχαγωγία
40204020 Ρούχα και Αξεσουάρ	40301010 Ψυχαγωγία
40301030 Εκδόσεις	40301035 Ραδιοτηλεοπτικοί Φορείς
40401010 Διαφοροποιημένοι Έμποροι	40401020 Εμπόριο Ενδυμάτων
40401025 Εμπόριο Προϊόντων Οικιακής Βελτίωσης	40401030 Εξειδικευμένο Λιανικό Εμπόριο
40501010 Αεροπορικές Εταιρείες	40501015 Ταξίδια & Τουρισμός
40501020 Τυχερά Παιχνίδια	40501025 Ξενοδοχεία & Πανσιόν
45101015 Απόσταξη & Οινοπαραγωγή	45101020 Αναψυκτικά
45102010 Γεωργεία, Αλιεία, Εκτροφή και Φυτείες	45102020 Τρόφιμα
45103010 Καπνός	45201010 Λιανικό & Χονδρικό Εμπόριο Τροφίμων
45201020 Είδη Προσωπικής Φροντίδας	50101010 Κατασκευές
50101020 Κατασκευαστές Στέγασης & Επικαλύψεων	50101030 Τσιμέντα
50101035 Άλλα Οικοδομικά Υλικά	50202010 Ηλεκτρικά Εξαρτήματα
50203015 Πλαστικά	50203030 Υλικά Συσκευασίας
50204000 Μηχανήματα Βιομηχανικού Εξοπλισμού	50204020 Μηχανήματα Κατασκευών
50205010 Προμηθευτές Βιομηχανίας	50205020 Υποστηρικτικές Υπηρεσίες προς Επιχειρήσεις
50205030 Υπηρεσίες Μαζικής Εκτύπωσης	50206015 Εμπορικά Οχήματα & Ανταλλακτικά
50206030 Θαλάσσιες Μεταφορές	50206060 Υπηρεσίες Μεταφορών
55101000 Διαφοροποιημένα Υλικά	55101020 Κλωστοϋφαντουργικά Προϊόντα
55102000 Ορυχεία	55102010 Σίδηρος & Χάλυβας
55102015 Μεταλλουργία	55102035 Αλουμίνιο
60101020 Διυλιστήρια & Εμπορία Πετρελαιοειδών	65101010 Εναλλακτική Ηλεκτρική Ενέργεια
65101015 Συμβατική Ηλεκτρική Ενέργεια	65102000 Πολλαπλών Υπηρεσιών Κοινής Ωφέλειας
65102030 Ύδρευση	



ATHEX
Athens Stock Exchange

Λεωφ. Αθηνών 110 104 42 Αθήνα
110, Athinon Ave. GR 104 42 Athens
tel. (+30)210-33.66.800, fax (+30)210-33.66.101
www.athexgroup.gr