

24

Ημερήσιο Δελτίο  
Συναλλακτικής Δραστηριότητας

Daily Official List  
of Trading Activity

Δευτέρα, 5 Αυγούστου, 2024

Έτος: 145 Αύξων Αριθμός Συνεδρίασης: 146



**ATHEXGROUP**  
Athens Exchange Group

**Αποποίηση Ευθύνης:**

Η εταιρεία Ελληνικά Χρηματιστήρια-Χρηματιστήριο Αθηνών Ανώνυμη Εταιρεία Συμμετοχών καταβάλλει κάθε δυνατή προσπάθεια ώστε να διασφαλίσει ότι οι πληροφορίες και τα λοιπά στοιχεία που εμφανίζονται στο Ημερήσιο Δελτίο Τιμών (Η.Δ.Τ.) είναι ορθά και πλήρη αλλά δεν έχει καμία ευθύνη για ενδεχόμενο λάθος ή παράλειψη στοιχείων και / ή ευθύνη σχετικά με την ακρίβεια, αξιοπιστία, επικαιροποίηση και πληρότητα των παραπάνω πληροφοριών και στοιχείων ή ευθύνη προερχόμενη άμεσα ή έμμεσα από την χρήση των παραπάνω πληροφοριών.

Η Εταιρία δεν έχει καμία ευθύνη για την ακρίβεια των στοιχείων που περιλαμβάνονται στις ανακοινώσεις των εισηγμένων εταιρειών. Πιθανές προσβολές δικαιωμάτων τρίτων από το περιεχόμενο των ανακοινώσεων συνιστούν αποκλειστική ευθύνη του αποστολέα των ανακοινώσεων.

Όλα τα αναγραφόμενα στο Η.Δ.Τ. στοιχεία παρέχονται μόνο για τους σκοπούς της πληροφόρησης και δεν συνιστούν παροχή επενδυτικών συμβουλών ή πρόσκληση για επένδυση σε κινητές αξίες που διαπραγματεύονται στο Χρηματιστήριο Αθηνών.

Αναγνωρίζεται και συμφωνείται ότι όλα τα δικαιώματα επί των πληροφοριών που εμφανίζονται στο Η.Δ.Τ. θα αποτελούν κυριότητα της εταιρίας και οποιοδήποτε άλλο δικαίωμα συμπεριλαμβανομένου του δικαιώματος πνευματικής ιδιοκτησίας, σήματος κλπ. ανήκουν στο Χρηματιστήριο Αθηνών.

Τα ανωτέρω στοιχεία αποτελούν ιδιοκτησία της Εταιρίας και προστατεύονται σύμφωνα με τις διατάξεις περί πνευματικής ιδιοκτησίας. Απαγορεύεται α) η με οποιοδήποτε τρόπο ή μέσο αναπαραγωγή, αναδημοσίευση, τροποποίηση, αντιγραφή, πώληση, μετάδοση ή διανομή του συνόλου ή μέρους τους, χωρίς αναφορά στην πηγή και β) η εμπορική εκμετάλλευση των στοιχείων από τρίτους.

Η Εταιρία δεν φέρει καμία ευθύνη προερχόμενη άμεσα ή έμμεσα από χρήση ή τυχόν αλλοίωση των ανωτέρω στοιχείων όταν αυτά χρησιμοποιούνται από

**Ελληνικά Χρηματιστήρια - Χρηματιστήριο Αθηνών Α.Ε. Συμμετοχών**

Λεωφόρος Αθηνών 110, 10442 Αθήνα, Τηλ: (210) 33.66.800, Fax: (210) 32.13.938

[www.athexgroup.gr](http://www.athexgroup.gr)

**Χρηματιστηριακό Κέντρο Θεσσαλονίκης**

Κατούνη 16-18, Θεσ/νίκη 546 25, Τηλ: (2310) 567.667, Fax: (2310) 530.455

**Συνεγγυητικό Κεφάλαιο Εξασφάλισης Επενδυτικών Υπηρεσιών**

Φειδίου 14-16, Αθήνα 106 78, Τηλ: (210) 33.04.682, Fax: (210) 33.04.155

**Επιτροπή Κεφαλαιαγοράς**

Κολοκοτρώνη 1 & Σταδίου 1, Αθήνα 105 62, Τηλ: (210) 33.77.100, Fax: (210) 33.77.173

**Πίνακας Περιεχομένων****Ενότητα 1: Στατιστικά Στοιχεία Χρεογράφων, Παραγώγων και Δανεισμού**

Οι Αγορές Χρεογράφων Παραγώγων Δανεισμού  
Χρηματιστηριακοί Δείκτες  
Αναλυτικά Στοιχεία Συναλλαγών Αγοράς Χρεογράφων  
Στοιχεία Συναλλαγών Κλάδων Χρηματιστηρίου Αθηνών & Χρηματοοικονομικών Προϊόντων (Δ.Α.Κ.)  
Οι 10 Μετοχές με τη μεγαλύτερη Άνοδο & Πτώση  
Αναλυτικά Στοιχεία Συναλλαγών Αγοράς Παραγώγων

**Ενότητα 2: Αναλυτικά Στοιχεία Συναλλαγών Χρεογράφων**

Αναλυτικά Στοιχεία Συναλλαγών Χρεογράφων  
Σημειώσεις Χρεογράφων

**Ενότητα 3: Στοιχεία Συναλλαγών Χρεογράφων**

Στοιχεία Συναλλαγών Πακέτων  
Στοιχεία Συναλλαγών Δικαιωμάτων

Στοιχεία Δανεισμού Τίτλων  
Στοιχεία Συναλλαγών Εκποιήσεων  
Στοιχεία Συναλλαγών Εκποιήσεων Ενσώματων Ονομαστικών Μετοχών  
Στοιχεία Ενεργητικού Διαπραγματεύσιμων Αμοιβαίων Κεφαλαίων (Δ.Α.Κ.)  
Χαρακτηριστικά Διαπραγματεύσιμων Αμοιβαίων Κεφαλαίων (Δ.Α.Κ.)

**Ενότητα 4: Ανακοινώσεις****Ενότητα 5: Ομόλογα Διαπραγματεύσιμα στην Αγορά Αξιών Σταθερού Εισοδήματος**

Ομολογιακά Δάνεια Επιχειρήσεων – Οργανωμένη Αγορά (Μετατρέψιμα)  
Ομολογιακά Δάνεια Επιχειρήσεων – Οργανωμένη Αγορά (Μη Μετατρέψιμα)  
Ομόλογα Ελληνικού Δημοσίου  
Έντοκα Γραμμάτια & Zero Coupon Ομόλογα Ελληνικού Δημοσίου  
Ομόλογα Ελληνικού Δημοσίου Διαπραγματεύσιμα με τη Μέθοδο Εκφώνησης - Αντιφώνησης  
Ομόλογα Κρατικών Τραπεζών

**Ενότητα 6: Πρόσθετα Στοιχεία Ενημέρωσης**

Πίνακας Μελών Χρηματιστηρίου Αθηνών και Μελών ΕΤ.ΕΚ.  
Πίνακας Μετοχών Υπό Ειδική Διαπραγμάτευση  
Γνωστοποιήσεις Συναλλαγών - Κατάλογος Υπόχρεων Προσώπων

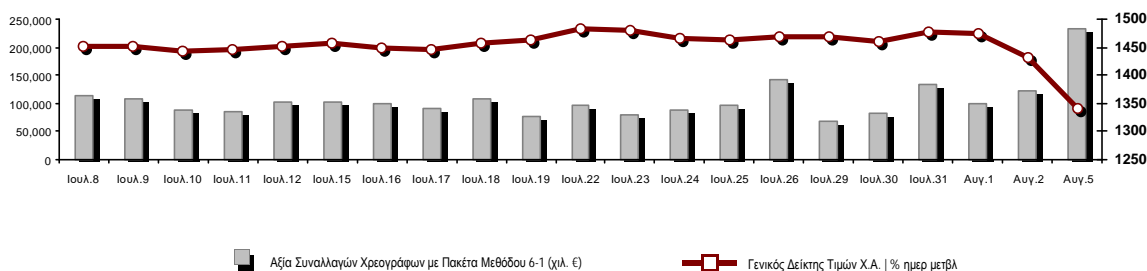
**Ενότητα 7: Αναλυτικά Στοιχεία Συναλλαγών Αγοράς Παραγώγων**

Συμβόλαια Μελλοντικής Εκπλήρωσης σε Δείκτες  
Συμβόλαια Μελλοντικής Εκπλήρωσης σε Μετοχές  
Δικαιώματα Προαίρεσης σε Δείκτες  
Δικαιώματα Προαίρεσης σε Μετοχές  
Στοιχεία Συναλλαγών Προϊόντων Δανεισμού

**Παράρτημα Α: Κωδικοί και ονομασίες Κλάδων Οικονομικής Δραστηριότητας του Χρηματιστηρίου Αθηνών**

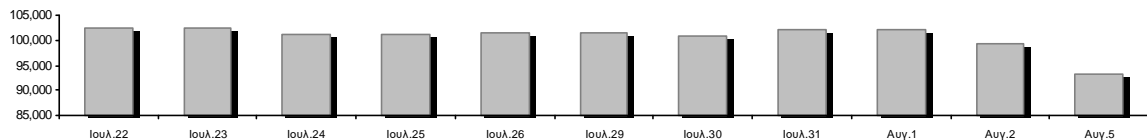
Οι Αγορές Χρεογράφων Παραγώγων Δανεισμού

Γενικός Δείκτης Τιμών και Αξία Συναλλαγών Μετοχών και Παραγώγων



|  |                   |  |                |
|--|-------------------|--|----------------|
| <b>Κεφαλαιοποίηση Χ.Α. (εκατ. €)**:</b>                              | 93,380.54         | <b>Συνολικές Ανοικτές Θέσεις σε Παράγωγα</b>             | 457,209        |
| Ημερήσια μεταβολή: εκατ. €   %                                       | -5,937.95 -5.98%  | Ανοικτές θέσεις σε ΣΜΕ επί Δεικτών   % ημερ μετβλ        | 5,286 6.92%    |
| Μέση ετήσια Κεφ/ποίηση: εκατ. €   % Μετβλ. Μέση προηγ. έτος          | 97,612.98 21.43%  | Ανοικτές θέσεις σε ΣΜΕ επί μετοχών   % ημερ μετβλ        | 450,794 -1.07% |
| <b>Γενικός Δείκτης Τιμών Χ.Α.   % ημερ μετβλ</b>                     | 1,341.23 -6.27%   | Ανοικτές θέσεις σε Δικαιώματα επί Δεικτών   % ημερ μετβλ | 743 14.66%     |
| <b>Κεφαλαιοποίηση Γενικού Δείκτη (εκατ. €)</b>                       | 85,754.97         | Ανοικτές θέσεις σε Δικαιώματα επί μετοχών   % ημερ μετβλ | 386 4.04%      |
| Ημερήσια μεταβολή (εκατ. €)  | -5,674.59         |  |                |
| <b>Αξία Συναλλαγών Χρεογράφων με Πακέτα Μεθόδου 6-1 (χιλ. €)</b>     | 233,315.51        | <b>Πλήθος Συμβολαίων Παραγώγων:</b>                      | 98,466         |
| Ημερήσια μεταβολή: %   | 109,783.97 88.87% | Ημερήσια μεταβολή: τμχ   %                               | 64,739 191.95% |
| Μέση Αξία Συν/γών ΥΙD: χιλ. €   % Μετβλ Μέση προηγ. έτος             | 133,894.07 22.20% | Μέσος Όγκος Συμβ. ΥΙD: % Μετβλ Μέσο προηγ. Έτος          | 37,867 -13.86% |
| <b>Αξία Συναλλαγών Πακέτων Μεθόδου 6-1 (χιλ. €)</b>                  | 11,029.07         | <b>Πλήθος Πράξεων Παραγώγων:</b>                         | 6,811          |
| <b>Αξία Συναλλαγών Πακέτων Μεθόδου 6-2 &amp; 6-3 (χιλ. €)</b>        | 162.06            | Ημερήσια μεταβολή: πλήθος   %                            | 4,152 156.15%  |
| <b>Αξία Συναλλαγών Ομολόγων (χιλ.€)</b>                              | 1,633.15          | Μέσο Πλήθος Πράξεων ΥΙD: % Μετβλ Μέσο προηγ. Έτος        | 1,971 -15.44%  |
| <b>Όγκος Συναλλαγών Χρεογράφων με Πακέτα Μεθόδου 6-1 (χιλ. Τμχ)</b>  | 54,320.22         | <b>Συνολικές Ανοικτές Θέσεις σε Δανεισμό</b>             | 377,998        |
| Ημερήσια μεταβολή: χιλ. τμχ   %                                      | 26,434.57 94.80%  | Ημερήσια μεταβολή: τμχ   %                               | -316 -0.08%    |
| Μέσος Όγκος Συν/γών ΥΙD: % Μετβλ Μέσο προηγ. Έτος                    | 29,543.73 -12.13% | <b>Πλήθος Συναλλαγών Δανεισμού (Πολυμερής/Διμερής)</b>   | 69,085         |
| <b>Όγκος Συναλλαγών Πακέτων Μεθόδου 6-1 (χιλ. Τεμάχια)</b>           | 1,398.26          | Ημερήσια μεταβολή: τμχ   %                               | 11,401         |
| <b>Όγκος Συναλλαγών Πακέτων Μεθόδου 6-2 &amp; 6-3 (χιλ. Τεμάχια)</b> | 45.18             | <b>Πλήθος Πολυμερών Συναλλαγών</b>                       | 69,085         |
| <b>Όγκος Συναλλαγών Ομολόγων</b>                                     | 1,677,000         | <b>Πλήθος Διμερών Συναλλαγών</b>                         | 0              |
| <b>Πλήθος Πράξεων Χρεογράφων με Πακέτα Μεθόδου 6-1</b>               | 78,811            | <b>Πλήθος Πράξεων Δανεισμού:</b>                         | 14             |
| Ημερήσια μεταβολή: πλήθος   %  | 34,935 79.62%     | Ημερήσια μεταβολή: %                                     | 8              |
| Μέσο Πλήθος Πράξεων ΥΙD: % Μετβλ Μέσο προηγ. Έτος                    | 38,855 7.27%      | <b>Πλήθος Πράξεων Πολυμερών Συναλλαγών</b>               | 14             |
| <b>Πλήθος πακέτων Μεθόδου 6-1</b>                                    | 6                 | <b>Πλήθος Πράξεων Διμερών Συναλλαγών</b>                 | 0              |
| <b>Πλήθος πακέτων Μεθόδου 6-2 &amp; 6-3</b>                          | 2                 |  |                |
| <b>Πλήθος συναλλαγών Ομολόγων</b>                                    | 229               |  |                |

Κεφαλαιοποίηση Χ.Α. (εκατ. €)\*\*



Ημερήσια Διακύμανση Γενικού Δείκτη Τιμών Χρηματιστηρίου Αθηνών



**Χρηματιστηριακοί Δείκτες**

| Όνομασία Δείκτη                                | 05/08/2024 | 02/08/2024 | Δ μον.  | Δ %    | Κατώτερη  | Ανώτερη   | Κατ.έτους | Ανωτ.έτους | Ετησ. μεταβ. |
|--|------------|------------|---------|--------|-----------|-----------|-----------|------------|--------------|
| Γενικός Δείκτης Τιμών Χ.Α.                     | 1,341.23   | 1,430.90   | -89.67  | -6.27% | 1,320.77  | 1,430.90  | 1,293.14  | 1,505.35   | 3.72% #      |
| Δείκτης Συνολικής Απόδοσης Γενικού Δείκτη Χ.Α. | 2,529.24   | 2,698.32   | -169.08 | -6.27% | 2,490.66  | 2,698.32  | 2,355.44  | 2,789.06   | 7.38% #      |
| Δείκτης ATHEX ESG                              | 1,531.43   | 1,638.20   | -106.77 | -6.52% | 1,504.99  | 1,638.20  | 1,471.77  | 1,722.97   | 4.05% #      |
| Δείκτης Τιμών Εναλλακτικής Αγοράς Χ.Α.         | 13,278.33  | 14,119.26  | -840.93 | -5.96% | 13,161.09 | 14,119.26 | 9,352.11  | 15,217.49  | 41.98% #     |
| FTSE/Χ.Α. Large Cap                            | 3,260.81   | 3,488.58   | -227.77 | -6.53% | 3,204.76  | 3,488.58  | 3,122.79  | 3,665.50   | 4.42% #      |
| FTSE/Χ.Α. Mid Cap                              | 2,103.87   | 2,244.29   | -140.42 | -6.26% | 2,054.77  | 2,244.29  | 2,054.77  | 2,459.55   | -6.53% #     |
| FTSE/Χ.Α. Υψηλής Μερισματικής Απόδοσης         | 3,665.04   | 3,894.69   | -229.65 | -5.90% | 3,629.54  | 3,894.69  | 3,629.54  | 4,217.66   | -2.82% #     |
| FTSE/Χ.Α. Δείκτης Αγοράς                       | 777.90     | 831.78     | -53.88  | -6.48% | 764.80    | 831.78    | 746.82    | 875.18     | 4.16% #      |
| FTSE/Χ.Α. Τράπεζες                             | 1,159.77   | 1,254.65   | -94.88  | -7.56% | 1,123.78  | 1,254.65  | 1,057.67  | 1,354.57   | 9.25% #      |
| FTSE/ATHEX ΤΕΧΝΟΛΟΓΙΑ & ΤΗΛΕΠΙΚΟΙΝΩΝΙΕΣ        | 5,195.16   | 5,519.17   | -324.01 | -5.87% | 5,111.34  | 5,519.17  | 4,915.95  | 5,705.00   | 2.42% #      |
| FTSE/ATHEX ΧΡΗΜΑΤΟΟΙΚΟΝΟΜΙΚΕΣ ΥΠΗΡΕΣΙΕΣ        | 5,447.65   | 5,892.34   | -444.69 | -7.55% | 5,281.05  | 5,892.34  | 4,996.31  | 6,357.41   | 8.64% #      |
| FTSE/ATHEX ΑΚΙΝΗΤΗΣ ΠΕΡΙΟΥΣΙΑΣ                 | 4,702.17   | 4,915.20   | -213.03 | -4.33% | 4,563.52  | 4,915.20  | 4,507.00  | 5,120.52   | -5.21% #     |
| FTSE/ATHEX ΚΑΤΑΝΑΛΩΤΙΚΑ ΠΡΟΪΟΝΤΑ               | 4,727.27   | 4,975.75   | -248.48 | -4.99% | 4,663.68  | 4,975.75  | 4,663.68  | 5,557.48   | -5.75% #     |
| FTSE/ATHEX ΒΑΣΙΚΑ ΑΓΑΘΑ                        | 5,995.64   | 6,316.32   | -320.68 | -5.08% | 5,943.46  | 6,316.32  | 5,069.68  | 6,491.28   | 17.83% #     |
| FTSE/ATHEX ΒΙΟΜΗΧΑΝΙΕΣ                         | 6,022.54   | 6,429.29   | -406.75 | -6.33% | 5,892.97  | 6,429.29  | 5,044.08  | 6,587.56   | 18.52% #     |
| FTSE/ATHEX ΠΡΩΤΕΣ ΎΛΕΣ                         | 4,440.04   | 4,829.80   | -389.76 | -8.07% | 4,369.10  | 4,829.80  | 4,369.10  | 5,876.05   | -8.82% #     |
| FTSE/ATHEX ΕΝΕΡΓΕΙΑ & ΥΠΗΡΕΣΙΕΣ ΚΟΙΝΗΣ ΩΦ      | 4,604.96   | 4,938.90   | -333.94 | -6.76% | 4,536.38  | 4,938.90  | 4,536.38  | 5,474.06   | -7.67% #     |
| Δείκτης Όλων των Μετοχών Χ.Α.                  | 313.29     | 333.22     | -19.93  | -5.98% | 313.29    | 313.29    | 304.60    | 347.29     | 3.74% #      |
| Ελληνικός Δείκτης Mid & Small Cap              | 1,917.09   | 2,039.28   | -122.19 | -5.99% | 1,881.89  | 2,039.28  | 1,881.89  | 2,157.15   | -0.62% #     |
| FTSE/Χ.Α. Large Cap Συνολικής Απόδοσης         | 5,594.19   | 5,984.95   | -390.76 | -6.53% |           |           | 5,201.70  | 6,187.73   | 8.26% #      |
| FTSE/Χ.Α. Mid Cap Συνολικής Απόδοσης           | 2,872.41   | 3,064.13   | -191.72 | -6.26% |           |           | 2,872.41  | 3,302.69   | -5.24% #     |
| MSCI GREECE REBASED                            | 5,074.69   | 5,446.87   | -372.18 | -6.83% | 4,964.20  | 5,446.87  | 4,964.20  | 5,837.84   | 1.81% #      |
| Ελληνικός Δείκτης Εταιρικών Ομολόγων           | 134.92     | 134.91     | 0.01    | 0.01%  |           |           | 129.54    | 134.92     | 4.07% #      |
| Ελληνικός Δείκτης Τιμών Εταιρικών Ομολόγων     | 92.53      | 92.53      | 0.00    | 0.00%  |           |           | 90.52     | 92.53      | 2.08% #      |

Σημείωση 1: Το κλείσιμο των Δεικτών FTSE/Μed 100, Ελληνικός Δείκτης Εταιρικών Ομολόγων και, Ελληνικός Δείκτης Τιμών Εταιρικών Ομολόγων αφορούν την συνεδρίαση της 01/08/2024.

Σημείωση 2: Ο Ελληνικός Δείκτης Mid & Small Cap είναι Customized δείκτης υπολογιζόμενος από το Χρηματιστήριο Αθηνών.

**Αναλυτικά Στοιχεία Συναλλαγών Αγοράς Χρεογράφων**

|  | Όλα τα Χρεόγραφα | Κύρια Αγορά  | Επιτήρηση | Διαπραγματεύσιμα Αμοιβαία Κεφάλαια |
|--|------------------|--------------|-----------|------------------------------------|
| <b>Σύνολα</b>                          | 129              | 121          | 7         | 1                                  |
| Ανοδικές / Καθοδικές / Σταθερές:       | 1 / 113 / 15     | 1 / 109 / 11 | 0 / 3 / 4 | 0 / 1 / 0                          |
| <b>Κεφαλαιοποίηση Χ.Α. (εκατ €) **</b> | 93,380.54        | 93,315.42    | 65.13     |                                    |
| Μέση Ημερήσια Αξία Συν/γών (χιλ. €)    | 133,894.07       | 133,717.07   | 33.77     | 258.52                             |
| <b>Αξία Συναλλαγών</b>                 | 233,477.57       | 233,142.84   | 44.16     | 290.57                             |
| Κύριος Πίνακας:                        | 222,286.44       | 221,951.71   | 44.16     | 290.57                             |
| Προσυμφωνημένων Συναλλαγών 6_1_2_3:    | 11,191.13        | 11,191.13    | 0.00      | 0.00                               |
| Πίνακας Εκποιήσεων:                    | 0.00             | 0.00         | 0.00      | 0.00                               |
| Πίνακας Ειδικών Όρων:                  | 0.00             | 0.00         | 0.00      | 0.00                               |
| Μέσος Ημερήσιος Όγκος Συναλλαγών       | 29,543,729       | 29,406,256   | 150,408   | 7,470                              |
| <b>Όγκος Συναλλαγών</b>                | 54,365,405       | 54,156,638   | 199,868   | 8,899                              |
| Κύριος Πίνακας:                        | 52,921,959       | 52,713,192   | 199,868   | 8,899                              |
| Προσυμφωνημένων Συναλλαγών 6_1_2_3:    | 1,443,446        | 1,443,446    | 0         | 0                                  |
| Πίνακας Εκποιήσεων:                    | 0                | 0            | 0         | 0                                  |
| Πίνακας Ειδικών Όρων:                  | 0                | 0            | 0         | 0                                  |
| Μέσο Ημερήσιο Πλήθος Πράξεων           | 38,855           | 38,743       | 63        | 50                                 |
| <b>Αριθμός Πράξεων</b>                 | 78,813           | 78,587       | 81        | 145                                |
| Κύριος Πίνακας:                        | 78,805           | 78,579       | 81        | 145                                |
| Προσυμφωνημένων Συναλλαγών 6_1_2_3:    | 8                | 8            | 0         | 0                                  |
| Πίνακας Εκποιήσεων:                    | 0                | 0            | 0         | 0                                  |
| Πίνακας Ειδικών Όρων:                  | 0                | 0            | 0         | 0                                  |

**Στοιχεία Συναλλαγών Κλάδων Χρηματιστηρίου Αθηνών & Χρηματοοικονομικών Προϊόντων (Δ.Α.Κ.)**

| Κωδικός | Κλάδοι                                      | Ανοδικές / Καθοδικές / Σταθερές | Αριθμός Πράξεων | Όγκος Συναλλαγών | Αξία Συναλλαγών | % στη Συνολική Αξία |
|---------|---|---------------------------------|-----------------|------------------|-----------------|---------------------|
| 12000   | - Χρηματοοικονομικά Προϊόντα                | 0 / 1 / 0                       | 145             | 8,899            | 290,567.31      | 0.12%               |
| 3510    | - Ακίνητη Περιουσία                         | 0 / 11 / 1                      | 2,051           | 807,332          | 3,348,526.22    | 1.43%               |
| 3030    | - Ασφάλειες                                 | 0 / 1 / 0                       | 77              | 10,515           | 50,411.89       | 0.02%               |
| 5020    | - Βιομηχανικά Προϊόντα & Υπηρεσίες          | 0 / 15 / 4                      | 4,485           | 1,629,624        | 15,469,766.38   | 6.63%               |
| 4040    | - Εμπόριο                                   | 0 / 5 / 1                       | 2,775           | 484,917          | 8,559,829.71    | 3.67%               |
| 6010    | - Ενέργεια                                  | 0 / 4 / 0                       | 4,822           | 928,062          | 9,556,842.62    | 4.09%               |
| 4020    | - Καταναλωτικά Προϊόντα & Υπηρεσίες         | 0 / 5 / 2                       | 573             | 183,903          | 331,818.10      | 0.14%               |
| 5010    | - Κατασκευές & Υλικά Κατασκευών             | 0 / 12 / 1                      | 6,549           | 2,652,093        | 12,999,015.07   | 5.57%               |
| 4030    | - Μέσα Ενημέρωσης                           | 0 / 1 / 0                       | 10              | 3,005            | 1,317.87        | 0.00%               |
| 4520    | - Προσωπική Φροντίδα, Φάρμακα & Παντοπωλεία | 1 / 1 / 0                       | 321             | 22,485           | 208,335.71      | 0.09%               |
| 5510    | - Πρώτες Ύλες                               | 0 / 13 / 2                      | 2,087           | 668,306          | 1,730,698.48    | 0.74%               |
| 4050    | - Ταξίδια και Αναψυχή                       | 0 / 6 / 0                       | 7,192           | 4,714,649        | 17,234,218.94   | 7.38%               |
| 1010    | - Τεχνολογία                                | 0 / 10 / 2                      | 3,746           | 1,869,610        | 13,393,151.82   | 5.74%               |
| 1510    | - Τηλεπικοινωνίες                           | 0 / 2 / 0                       | 2,582           | 711,513          | 9,979,238.02    | 4.27%               |
| 3010    | - Τράπεζες                                  | 0 / 7 / 0                       | 26,440          | 35,444,563       | 92,156,240.27   | 39.47%              |
| 4510    | - Τρόφιμα, Ποτά & Καπνοβιομηχανίες          | 0 / 6 / 1                       | 676             | 114,867          | 1,774,486.07    | 0.76%               |
| 2010    | - Υγεία                                     | 0 / 3 / 0                       | 694             | 562,592          | 469,093.88      | 0.20%               |
| 6510    | - Υπηρεσίες Κοινής Ωφέλειας                 | 0 / 6 / 0                       | 12,546          | 3,264,103        | 44,689,133.42   | 19.14%              |
| 3020    | - Χρηματοοικονομικές Υπηρεσίες              | 0 / 4 / 1                       | 1,042           | 284,367          | 1,234,878.40    | 0.53%               |

## Οι 10 Μετοχές με τη μεγαλύτερη Άνοδο &amp; Πτώση

## Κύρια Αγορά

|  |  |  | Μετοχές με τη μεγαλύτερη Αρνητική μεταβολή τιμής | Τιμή κλεισ. | Μεταβ.    |
|--|--|--|--|-------------|-----------|
|  |  |  | ΚΟΡΔΕΛΛΟΥ Χ. ΑΦΟΙ (ΚΟ)                           | 0.425       | -11.64% α |
|  |  |  | ΓΕΝΙΚΗ ΕΜΠΟΡΙΟΥ (ΚΟ)                             | 1.4         | -11.39% α |
|  |  |  | ΙΚΤΙΝΟΣ ΕΛΛΑΣ (ΚΟ)                               | 0.347       | -11.14% α |
|  |  |  | PERFORMANCE TECHNOLOGIES (ΚΟ)                    | 6.18        | -10.95% α |
|  |  |  | QUALITY & RELIABILITY (ΚΟ)                       | 1.042       | -10.94% α |
|  |  |  | ΔΟΜΙΚΗ ΚΡΗΤΗΣ (ΚΟ)                               | 3.3         | -10.81% α |
|  |  |  | ΕΚΤΕΡ (ΚΟ)                                       | 1.8         | -10.45% α |
|  |  |  | ΑΒΑΞ Α.Ε. (ΚΟ)                                   | 1.218       | -10.18% α |
|  |  |  | ΤΖΙΡΑΚΙΑΝ ΠΡΟΦΙΛ (ΚΟ)                            | 1.28        | -10.18% α |
|  |  |  | PROFILE (ΚΟ)                                     | 4.355       | -10.02% α |

| Μετοχές με τη μεγαλύτερη Αξία Συναλλαγών | Αξία (χιλ. €) | Μεταβ.   | Μετοχές με το μεγαλύτερο Όγκο Συναλλαγών | Όγκος      | Μεταβ.   |
|--|---------------|----------|--|------------|----------|
| ΠΕΙΡΑΙΩΣ FINANCIAL HOLD (ΚΟ)             | 31,803.13     | -9.17% α | ALPHA ΥΠΗΡΕΣΙΩΝ ΣΥΜΜ (ΚΟ)                | 13,028,727 | -7.07% α |
| EUROBANK HOLDINGS (ΚΟ)                   | 19,725.03     | -7.74% α | EUROBANK HOLDINGS (ΚΟ)                   | 10,503,830 | -7.74% α |
| ALPHA ΥΠΗΡΕΣΙΩΝ ΣΥΜΜ (ΚΟ)                | 19,680.23     | -7.07% α | ΠΕΙΡΑΙΩΣ FINANCIAL HOLD (ΚΟ)             | 9,065,314  | -9.17% α |
| ΕΘΝΙΚΗ ΤΡΑΠΕΖΑ (ΚΟ)                      | 19,487.70     | -6.59% α | ΙΝΤΡΑΛΟΤ (ΚΟ)                            | 3,671,222  | -7.19% α |
| METLEN ENERGY & METALS (ΚΟ)              | 19,177.36     | -8.31% α | ΕΘΝΙΚΗ ΤΡΑΠΕΖΑ (ΚΟ)                      | 2,710,016  | -6.59% α |
| ΔΕΗ (ΚΟ)                                 | 13,508.33     | -6.44% α | ΔΕΗ (ΚΟ)                                 | 1,299,075  | -6.44% α |
| ΟΠΑΠ (ΚΟ)                                | 10,407.66     | -5.60% α | EPSILON NET (ΚΟ)                         | 834,867    | 0.00% -  |
| EPSILON NET (ΚΟ)                         | 10,018.42     | 0.00% -  | ΟΤΕ (ΚΟ)                                 | 707,330    | -5.07% α |
| ΟΤΕ (ΚΟ)                                 | 9,953.64      | -5.07% α | ΟΠΑΠ (ΚΟ)                                | 700,791    | -5.60% α |
| ΤΕΡΝΑ ΕΝΕΡΓΕΙΑΚΗ (ΚΟ)                    | 9,713.56      | -1.67% α | ΑΔΜΗΕ ΣΥΜΜΕΤΟΧΩΝ Α.Ε. (ΚΟ)               | 700,412    | -6.19% α |

Σημείωση: Απεικονίζονται οι Μετοχές που δεν ανήκουν στην Κατηγορία Επιτήρησης και πραγματοποιήσαν κατά τη διάρκεια της συνεδρίασης Αξία Συναλλαγών μεγαλύτερη από 10,000 Ευρώ.

**Αναλυτικά Στοιχεία Συναλλαγών Αγοράς Παραγώγων**

|                                | Αριθμός Πράξεων | Όγκος  | Ανοικτές θέσεις |
|--------------------------------|-----------------|--------|-----------------|
| <b>Σ.Μ.Ε. σε Δείκτες</b>       | 379             | 1,284  | 5,286           |
| FTSE/X.A. Τράπεζες             | 4               | 9      | 1,238           |
| FTSE/X.A. Large Cap            | 375             | 1,275  | 4,025           |
| MSCI GREECE REBASED            | 0               | 0      | 23              |
| <b>Σ.Μ.Ε. σε Μετοχές</b>       | 6,411           | 96,817 | 450,794         |
| ΑΔΜΗΕ ΣΥΜΜΕΤΟΧΩΝ Α.Ε. (ΚΟ)     | 95              | 1,290  | 24,203          |
| ΑΕΡΟΠΟΡΙΑ ΑΙΓΑΙΟΥ (ΚΟ)         | 265             | 703    | 4,231           |
| ΑΙΡΡΗΑ ΥΠΗΡΕΣΙΩΝ ΣΥΜΜ (ΚΟ)     | 790             | 33,406 | 164,875         |
| ΔΙΕΘΝΗΣ ΑΕΡΟΛΙΜΕΝΑΣ ΑΘΗΝΩΝ(ΚΟ) | 30              | 115    | 1,146           |
| ΑΥΤΟΗΕΛΛΑΣ (ΚΟ)                | 6               | 15     | 159             |
| ΑΒΑΞ Α.Ε. (ΚΟ)                 | 14              | 86     | 744             |
| COCA-COLA HBC AG (ΚΟ)          | 7               | 18     | 157             |
| SENERGY HOLDINGS (ΚΑ)          | 126             | 389    | 3,866           |
| ΕΛΛΑΚΤΩΡ (ΚΟ)                  | 87              | 468    | 3,856           |
| ΕΛΒΑΛΧΑΛΚΟΡ (ΚΟ)               | 100             | 443    | 5,259           |
| EUROBANK HOLDINGS (ΚΟ)         | 432             | 10,141 | 19,455          |
| ΕΥΔΑΠ (ΚΟ)                     | 159             | 485    | 4,467           |
| FOURLIS ΣΥΜΜΕΤΟΧΩΝ (ΚΟ)        | 45              | 140    | 1,245           |
| ΓΕΚ ΤΕΡΝΑ (ΚΟ)                 | 266             | 1,622  | 13,853          |
| ΕΛΛΗΝ. ΧΡΗΜΑΤΙΣΤΗΡΙΑ-Χ.Α. (ΚΟ) | 65              | 406    | 4,665           |
| HELLENIC ENERGY (ΚΟ)           | 260             | 1,632  | 7,169           |
| INTRACOM HOLDINGS (ΚΟ)         | 88              | 413    | 7,721           |
| INTRAKAT (ΚΟ)                  | 40              | 155    | 2,486           |
| JUMBO (ΚΟ)                     | 76              | 199    | 469             |
| LAMDA DEVELOPMENT(ΚΟ)          | 126             | 519    | 6,438           |
| METLEN ENERGY & METALS (ΚΟ)    | 466             | 1,626  | 5,412           |
| MIG (ΚΟ)                       | 0               | 0      | 104             |
| ΜΟΤΟΡ ΟΪΛ (ΚΟ)                 | 69              | 246    | 2,978           |
| ΕΘΝΙΚΗ ΤΡΑΠΕΖΑ (ΚΟ)            | 629             | 4,657  | 15,760          |
| ΟΠΑΠ (ΚΟ)                      | 41              | 204    | 1,618           |
| ΤΡΑΠΕΖΑ ΟΡΤΙΜΑ BANK (ΚΟ)       | 6               | 12     | 63              |
| ΟΤΕ (ΚΟ)                       | 109             | 483    | 3,993           |
| ΟΛΠ (ΚΟ)                       | 0               | 0      | 80              |
| ΠΕΙΡΑΙΩΣ FINANCIAL HOLD (ΚΟ)   | 1,266           | 30,595 | 87,095          |
| ΔΕΗ (ΚΟ)                       | 529             | 5,328  | 30,867          |
| QUEST ΣΥΜΜΕΤΟΧΩΝ (ΚΟ)          | 11              | 24     | 183             |
| ΤΕΡΝΑ ΕΝΕΡΓΕΙΑΚΗ (ΚΟ)          | 47              | 353    | 21,302          |
| ΤΙΤΑΝ CEMENT (ΚΑ)              | 58              | 87     | 480             |
| ΥΙΟΧΑΛΚΟ SA/NV (ΚΑ)            | 103             | 557    | 4,395           |
| <b>Δικαιώματα σε Δείκτες</b>   | 15              | 61     | 743             |
| FTSE/X.A. Large Cap            | 15              | 61     | 743             |
| <b>Δικαιώματα σε Μετοχές</b>   | 6               | 304    | 386             |
| ΑΙΡΡΗΑ ΥΠΗΡΕΣΙΩΝ ΣΥΜΜ (ΚΟ)     | 0               | 0      | 0               |
| ΕΘΝΙΚΗ ΤΡΑΠΕΖΑ (ΚΟ)            | 6               | 304    | 0               |
| ΟΠΑΠ (ΚΟ)                      | 0               | 0      | 99              |
| ΟΤΕ (ΚΟ)                       | 0               | 0      | 131             |
| ΠΕΙΡΑΙΩΣ FINANCIAL HOLD (ΚΟ)   | 0               | 0      | 20              |
| ΔΕΗ (ΚΟ)                       | 0               | 0      | 136             |
| <b>Συνολική Δραστηριότητα</b>  | 6,811           | 98,466 | 457,209         |



| Πληθος Χρεογράφων | Ονομ. Αξία | Μερίσματα [1] |      |      | Ημερ. Τελευτ. Αποκοπή |          | Σημ. Χρεόγραφα | Τιμή κλεισίματος | % μεταβ. | Προηγ. Κλείσιμο-ημ/νία | Άνοιγμα | Κατωτ Τιμή | Ανωτ Τιμή | Τελ Σταθμ Τιμή | Τελευταία ζήτηση [7] | Τελευταία προσφορά [7] | Ρ/Ε μετά φ. Χρήστ | Όγκος | Πράξεις | Αξία Συναλλαγών[8] | Χ.Α. Εταιρείας (χιλ. €) [3,5] | Χαμηλό έτους | Υψηλό έτους | Κλάδος [4] |
|-------------------|------------|---------------|------|------|-----------------------|----------|----------------|------------------|----------|------------------------|---------|------------|-----------|----------------|----------------------|------------------------|-------------------|-------|---------|--------------------|-------------------------------|--------------|-------------|------------|
|                   |            | 2021          | 2022 | 2023 | Μέρισμα [2]           | Δικαίωμα |                |                  |          |                        |         |            |           |                |                      |                        |                   |       |         |                    |                               |              |             |            |

**Κύρια Αγορά - Υψηλής Συναλλακτικής Δραστηριότητας**

|               |       |        |         |        |            |            |     |                                |        |        |   |       |            |        |       |        |        |        |             |            |      |      |            |       |               |              |       |       |          |
|---------------|-------|--------|---------|--------|------------|------------|-----|--------------------------------|--------|--------|---|-------|------------|--------|-------|--------|--------|--------|-------------|------------|------|------|------------|-------|---------------|--------------|-------|-------|----------|
| 2,352,839,697 | 0.290 | ---    | ---     | 0.026  | 26/07/2024 | 18/04/2017 | --- | ALPHA ΥΠΗΡΕΣΙΩΝ ΣΥΜΜ (ΚΟ)      | 1.512  | -7.07  | € | 1.627 | 02/08/2024 | 1.51   | 1.463 | 1.5455 | 1.512  | 1.511  | 1000@1.51   | 8922@1.51  | ---  | ---  | 13,028,727 | 6,428 | 19,680,226.99 | 3,557,493.62 | 1.444 | 1.79  | 30101010 |
| 36,353,868    | 1.00  | ---    | (0.025) | 0.1    | 16/07/2024 | 21/08/2023 | --- | AUSTRIACARD (ΚΑ)               | 5.48   | -6.00  | € | 5.83  | 02/08/2024 | 5.66   | 5.35  | 5.66   | 5.48   | 5.496  | 385@5.41    | 800@5.49   | ---  | ---  | 95,800     | 456   | 526,513.57    | 199,219.20   | 5.35  | 6.8   | 10101010 |
| 48,624,764    | 0.080 | 0.46   | 0.65    | 0.7    | 22/04/2024 | 05/12/2022 | --- | AUTOHELLAS (ΚΟ)                | 10.6   | -5.69  | € | 11.24 | 02/08/2024 | 10.4   | 10.4  | 10.88  | 10.6   | 10.57  | 20@10.54    | 62@10.60   | ---  | ---  | 23,375     | 284   | 247,073.42    | 515,422.50   | 10.4  | 14.1  | 40201040 |
| 190,162,681   | ---   | ---    | 0.05    | 0.08   | 25/06/2024 | 07/12/2016 | --- | CENERGY HOLDINGS (ΚΑ)          | 9.06   | -4.13  | € | 9.45  | 02/08/2024 | 9.34   | 8.56  | 9.35   | 9.06   | 8.918  | 20@9.00     | 70@9.08    | ---  | ---  | 372,381    | 1,382 | 3,320,989.53  | 1,722,873.89 | 6.71  | 10    | 50202010 |
| 373,175,988   | 6.70  | 0.71   | 0.78    | 0.93   | 30/05/2024 | 29/04/2013 | --- | COCA-COLA HBC AG (ΚΟ)          | 31.46  | -5.30  | € | 33.22 | 02/08/2024 | 32.68  | 31.46 | 32.92  | 31.46  | 32.389 | 466@31.46   | 500@31.58  | ---  | ---  | 42,123     | 272   | 1,364,315.181 | 1,740,116.58 | 25.66 | 34.04 | 45101020 |
| 3,716,479,777 | 0.220 | ---    | ---     | 0.0933 | 25/07/2024 | 20/05/2019 | --- | EUROBANK HOLDINGS (ΚΟ)         | 1.8885 | -7.74  | € | 2.047 | 02/08/2024 | 1.8815 | 1.788 | 1.939  | 1.8885 | 1.878  | 10000@1.89  | 4665@1.89  | ---  | ---  | 10,503,830 | 5,934 | 19,725,033.06 | 7,018,572.06 | 1.599 | 2.63  | 30101010 |
| 305,635,185   | 2.18  | 0.1    | 0.3     | 0.9    | 10/07/2024 | 01/10/2003 | --- | HELLENIC ENERGY (ΚΟ)           | 6.8    | -6.01  | € | 7.235 | 02/08/2024 | 7      | 6.75  | 7.03   | 6.8    | 6.861  | 1000@6.80   | 58@6.82    | ---  | ---  | 646,238    | 2,234 | 4,434,086.24  | 2,078,319.26 | 6.75  | 8.81  | 60101020 |
| 83,600,000    | 0.690 | ---    | ---     | 0.0504 | 25/06/2024 | 02/07/2024 | --- | INTRACOM HOLDINGS (ΚΟ)         | 2.91   | -8.78  | € | 3.19  | 02/08/2024 | 3      | 2.835 | 3.05   | 2.91   | 2.954  | 355@2.91    | 4@2.92     | ---  | ---  | 300,514    | 881   | 887,821.49    | 243,276.00   | 2.835 | 4.335 | 10101010 |
| 160,523,985   | 0.300 | ---    | ---     | ---    | 12/08/2008 | 30/12/2022 | --- | INTRAKAT (ΚΟ)                  | 4.83   | -1.33  | € | 4.895 | 02/08/2024 | 4.75   | 4.59  | 4.87   | 4.83   | 4.75   | 417@4.78    | 5605@4.83  | ---  | ---  | 627,461    | 876   | 2,980,737.85  | 775,330.85   | 4.46  | 5.64  | 50101010 |
| 136,059,759   | 0.880 | 0.77   | 0.322   | 1      | 10/07/2024 | 05/03/2014 | --- | JUMBO (ΚΟ)                     | 23.08  | -3.02  | € | 23.8  | 02/08/2024 | 23     | 22.02 | 23.26  | 23.08  | 22.959 | 19090@23.08 | 151@23.10  | ---  | ---  | 355,039    | 2,125 | 8,151,444.74  | 3,140,259.24 | 22.02 | 30.1  | 40401010 |
| 176,736,715   | 0.300 | ---    | ---     | ---    | 30/05/2007 | 27/11/2019 | --- | LAMDA DEVELOPMENT(ΚΟ)          | 6.9    | -6.50  | € | 7.38  | 02/08/2024 | 7.02   | 6.6   | 7.1    | 6.9    | 6.898  | 70@6.85     | 3085@6.91  | ---  | ---  | 367,556    | 1,148 | 2,535,295.29  | 1,219,483.33 | 6.15  | 7.65  | 35101010 |
| 142,891,161   | 0.970 | 0.4341 | 1.24    | 1.5531 | 26/06/2024 | 07/07/2017 | --- | METLEN ENERGY & METALS (ΚΟ)    | 32.2   | -8.31  | € | 35.12 | 02/08/2024 | 33.8   | 31.58 | 33.8   | 32.2   | 32.767 | 509@32.18   | 525@32.24  | ---  | ---  | 585,257    | 5,155 | 19,177,361.10 | 4,601,095.38 | 31.58 | 39.56 | 65102000 |
| 13,968,683    | 0.100 | 0.036  | 0.0421  | 0.0526 | 28/06/2024 | 02/11/2021 | --- | PERFORMANCE TECHNOLOGIES (ΚΟ)  | 6.18   | -10.95 | € | 6.94  | 02/08/2024 | 6.75   | 6.17  | 6.75   | 6.18   | 6.387  | 646@6.18    | 400@6.19   | ---  | ---  | 39,349     | 240   | 251,308.17    | 86,326.46    | 4.7   | 7.48  | 10101010 |
| 27,345,120    | 0.280 | ---    | ---     | ---    | 18/07/2005 | 26/02/2014 | --- | QUALITY & RELIABILITY (ΚΟ)     | 1.042  | -10.94 | € | 1.17  | 02/08/2024 | 1.1    | 0.96  | 1.1    | 1.042  | 1.034  | 435@1.04    | 200@1.05   | ---  | ---  | 280,421    | 609   | 290,027.99    | 28,493.62    | 0.6   | 1.62  | 10101010 |
| 78,325,475    | ---   | ---    | 0.6     | 0.85   | 25/06/2024 | 23/07/2019 | --- | TITAN CEMENT (ΚΑ)              | 29.95  | -7.28  | € | 32.3  | 02/08/2024 | 31.05  | 28.95 | 31.05  | 29.95  | 30.071 | 87@29.80    | 667@30.00  | ---  | ---  | 114,516    | 1,128 | 3,443,658.20  | 2,345,847.98 | 20.9  | 33    | 50101030 |
| 259,189,761   | ---   | 0.1    | 0.12    | 0.12   | 25/06/2024 | 26/02/2016 | --- | VIOLALCO SANNV (ΚΑ)            | 5.24   | -8.39  | € | 5.72  | 02/08/2024 | 5.51   | 5.1   | 5.51   | 5.24   | 5.327  | 100@5.23    | 94@5.25    | ---  | ---  | 183,257    | 788   | 976,167.14    | 1,358,154.35 | 5.03  | 6.63  | 55102015 |
| 148,321,516   | 0.300 | ---    | 0.07    | 0.03   | 29/07/2024 | 22/01/2020 | --- | ΑΒΑΣ Α.Ε. (ΚΟ)                 | 1.218  | -10.18 | € | 1.356 | 02/08/2024 | 1.29   | 1.194 | 1.29   | 1.218  | 1.243  | 1247@1.22   | 9500@1.22  | ---  | ---  | 332,242    | 625   | 413,116.93    | 180,655.61   | 1.194 | 1.884 | 50101010 |
| 232,000,000   | 2.12  | 0.0854 | 0.0682  | 0.0582 | 04/10/2023 | 19/06/2017 | --- | ΔΑΜΗΣ ΣΥΜΜΕΤΟΧΩΝ Α.Ε. (ΚΟ)     | 2.045  | -6.19  | € | 2.18  | 02/08/2024 | 2.1    | 2.02  | 2.12   | 2.045  | 2.061  | 10841@2.04  | 349@2.05   | 8.07 | 2023 | 700,412    | 1,098 | 1,443,313.06  | 474,440.00   | 2.02  | 2.425 | 65101015 |
| 90,167,100    | 0.500 | ---    | ---     | 0.7515 | 20/05/2024 | 24/05/2021 | --- | ΑΕΡΟΠΟΡΙΑ ΑΙΓΑΙΟΥ (ΚΟ)         | 10.1   | -8.51  | € | 11.04 | 02/08/2024 | 10.4   | 9.85  | 10.47  | 10.1   | 10.175 | 161@10.09   | 164@10.11  | ---  | ---  | 253,832    | 1,959 | 2,582,702.96  | 910,687.71   | 9.85  | 13.47 | 40501010 |
| 103,423,291   | 0.570 | ---    | ---     | ---    | 01/08/2011 | 23/08/2023 | --- | ΓΕΚ ΤΕΡΝΑ (ΚΟ)                 | 16.06  | -7.17  | € | 17.3  | 02/08/2024 | 16.42  | 15.7  | 16.5   | 16.06  | 16.031 | 235@16.04   | 811@16.08  | ---  | ---  | 273,577    | 1,470 | 4,385,798.98  | 1,660,978.05 | 12.98 | 18.24 | 50101010 |
| 382,000,000   | 2.48  | ---    | ---     | 0.25   | 22/07/2024 | 12/12/2001 | --- | ΔΕΗ (ΚΟ)                       | 10.46  | -6.44  | € | 11.18 | 02/08/2024 | 10.55  | 10.1  | 10.7   | 10.46  | 10.398 | 2500@10.42  | 1500@10.48 | ---  | ---  | 1,299,075  | 3,966 | 13,508,327.44 | 3,995,720.00 | 10.1  | 12.67 | 65101015 |
| 300,000,000   | 1.00  | ---    | ---     | 0.33   | 21/05/2024 | 07/02/2024 | --- | ΔΙΕΘΝΗΣ ΑΕΡΟΛΙΜΕΝΑΣ ΑΘΗΝΩΝ(ΚΟ) | 7.43   | -4.74  | € | 7.8   | 02/08/2024 | 7.75   | 7.3   | 7.77   | 7.43   | 7.545  | 200@7.42    | 202@7.44   | ---  | ---  | 332,820    | 1,371 | 2,511,271.92  | 2,229,000.00 | 7.3   | 9.56  | 50206060 |
| 914,715,153   | 1.00  | ---    | ---     | 0.3643 | 29/07/2024 | 29/08/2018 | --- | ΕΘΝΙΚΗ ΤΡΑΠΕΖΑ (ΚΟ)            | 7.174  | -6.59  | € | 7.68  | 02/08/2024 | 7.22   | 7.034 | 7.36   | 7.174  | 7.191  | 1161@7.17   | 1599@7.18  | ---  | ---  | 2,710,016  | 5,292 | 19,487,697.62 | 6,562,166.51 | 6.222 | 8.65  | 30101010 |
| 375,241,586   | 0.390 | 0.03   | 0.06    | 0.04   | 25/06/2024 | 14/07/2006 | --- | ΕΒΑΛΧΑΛΚΟΡ (ΚΟ)                | 1.67   | -7.73  | € | 1.81  | 02/08/2024 | 1.72   | 1.63  | 1.756  | 1.67   | 1.691  | 945@1.67    | 1042@1.68  | ---  | ---  | 371,574    | 918   | 628,434.17    | 626,653.45   | 1.63  | 2.435 | 55102015 |
| 348,192,005   | 0.040 | ---    | ---     | ---    | 05/07/2011 | 22/07/2024 | --- | ΕΛΛΑΚΤΩΡ (ΚΟ)                  | 1.8    | -9.18  | € | 1.982 | 02/08/2024 | 1.882  | 1.77  | 1.898  | 1.8    | 1.837  | 4934@1.80   | 5000@1.82  | ---  | ---  | 677,536    | 1,304 | 1,244,921.09  | 626,745.61   | 1.77  | 2.84  | 50101010 |
| 60,348,000    | 0.420 | 0.1515 | 0.1565  | 0.2504 | 25/06/2024 | 04/08/2021 | --- | ΕΛΛΗΝ. ΧΡΗΜΑΤΙΣΤΗΡΙΑ-Χ.Α. (ΚΟ) | 4.305  | -7.12  | € | 4.635 | 02/08/2024 | 4.48   | 4.27  | 4.48   | 4.305  | 4.338  | 5434@4.31   | 31@4.31    | ---  | ---  | 273,291    | 915   | 1,185,541.89  | 259,798.14   | 4.27  | 5.92  | 30202015 |
| 106,500,000   | 0.600 | 0.28   | 0.02    | 0.1    | 22/07/2024 | 13/09/2021 | --- | ΕΥΔΑΠ (ΚΟ)                     | 5.24   | -6.26  | € | 5.59  | 02/08/2024 | 5.5    | 5.1   | 5.55   | 5.24   | 5.252  | 500@5.21    | 1000@5.29  | ---  | ---  | 155,764    | 1,053 | 818,064.44    | 558,060.00   | 5.1   | 6.15  | 65102030 |
| 604,095,621   | 0.300 | ---    | ---     | ---    | 30/05/2013 | 10/10/2023 | --- | INTRALOT (ΚΟ)                  | 1.11   | -7.19  | € | 1.196 | 02/08/2024 | 1.13   | 1.04  | 1.138  | 1.11   | 1.096  | 1200@1.11   | 60279@1.11 | ---  | ---  | 3,671,222  | 1,444 | 4,022,961.43  | 670,546.14   | 1.014 | 1.294 | 40501020 |
| 110,782,980   | 0.750 | 0.9054 | 1.6299  | 1.8415 | 26/06/2024 | 04/11/2013 | --- | ΜΟΤΟΡ ΟΪΛ (ΚΟ)                 | 20.9   | -7.19  | € | 22.52 | 02/08/2024 | 21.5   | 20.9  | 21.8   | 20.9   | 21.307 | 763@20.90   | 100@20.96  | ---  | ---  | 236,404    | 2,357 | 5,037,079.86  | 2,315,364.28 | 20.9  | 28.56 | 60101020 |
| 370,062,741   | 0.300 | 0.6    | 1       | 1.6123 | 29/04/2024 | 25/06/2024 | --- | ΟΠΑΠ (ΚΟ)                      | 14.82  | -5.60  | € | 15.7  | 02/08/2024 | 15     | 14.56 | 15.09  | 14.82  | 14.851 | 4802@14.82  | 255@14.83  | ---  | ---  | 700,791    | 3,651 | 10,407,661.63 | 5,484,329.82 | 14.4  | 17.35 | 40501020 |
| 412,693,573   | 2.83  | 0.8231 | 0.5888  | 0.7216 | 04/07/2024 | 18/06/1998 | --- | ΟΤΕ (ΚΟ)                       | 14.03  | -5.07  | € | 14.78 | 02/08/2024 | 13.9   | 13.86 | 14.39  | 14.03  | 14.072 | 3174@14.02  | 702@14.04  | ---  | ---  | 707,330    | 2,535 | 9,953,642.58  | 5,790,090.83 | 12.76 | 15.27 | 15102015 |
| 1,250,367,223 | 0.930 | ---    | ---     | 0.0632 | 10/07/2024 | 14/04/2021 | --- | ΠΕΙΡΑΙΩΣ FINANCIAL HOLD (ΚΟ)   | 3.478  | -9.17  | € | 3.829 | 02/08/2024 | 3.6    | 3.368 | 3.669  | 3.478  | 3.508  | 10291@3.47  | 26807@3.48 | ---  | ---  | 9,065,314  | 7,775 | 31,803,129.06 | 4,348,777.20 | 3.21  | 4.22  | 30101010 |
| 66,850,563    | 0.780 | 0.1493 | 0.1495  | 0.2313 | 02/05/2024 | 13/06/2018 | --- | ΣΑΡΑΝΤΗΣ ΓΡ. (ΚΟ)              | 10.28  | -5.17  | € | 10.84 | 02/08/2024 | 9.45   | 9.45  | 10.6   |        |        |             |            |      |      |            |       |               |              |       |       |          |

| Πληθος Χρεογράφων | Ονομ. Αξία | Μερίσματα [1] |        |        | Ημερ. Τελευτ. Αποκοπή |            | Σημ. | Χρεόγραφο                     | Τιμή κλεισίματος | % μεταβ. | Προηγ. Κλεισίμο- ημ/νία | Άνοιγμα    | Κατωτ Τιμή | Ανωτ Τιμή | Τελ Σταθμ Τιμή | Τελευταία ζήτηση [7] | Τελευταία προσφορά [7] | Ρ/Ε μετά φ. Χρήσιμ | Όγκος      | Πράξεις    | Αξία Συναλλαγών[8] | Χ.Α. Εταιρείας (χιλ. €) [3,5] | Χαμηλό έτους | Υψηλό έτους   | Κλάδος [4] |            |          |          |          |
|-------------------|------------|---------------|--------|--------|-----------------------|------------|------|-------------------------------|------------------|----------|-------------------------|------------|------------|-----------|----------------|----------------------|------------------------|--------------------|------------|------------|--------------------|-------------------------------|--------------|---------------|------------|------------|----------|----------|----------|
|                   |            | 2021          | 2022   | 2023   | Μέρισμα [2]           | Δικαιώμα   |      |                               |                  |          |                         |            |            |           |                |                      |                        |                    |            |            |                    |                               |              |               |            |            |          |          |          |
| 3,114,144         | 0.360      | 0.3427        | 0.2304 | 0.563  | 20/05/2024            | 02/06/2020 | ---  | ALPHA TRUST ΣΥΜΜΕΤΟΧΩΝ (ΚΟ)   | 8.52             | ---      | 8.52                    | 02/08/2024 | 8.52       | 8.52      | 8.52           | 8.52                 | 500@7.02               | 1223@8.52          | ---        | ---        | 800                | 11                            | 6,816.00     | 26,532.51     | 5.9        | 8.66       | 30202010 |          |          |
| 243,164,193       | 0.300      | ---           | ---    | 0.07   | 19/07/2024            | 05/12/2023 | ---  | ΑΤΤΙΚΑ ΣΥΜΜΕΤΟΧΩΝ (ΚΟ)        | 2.31             | -7.60    | €                       | 2.5        | 02/08/2024 | 2.4       | 2.27           | 2.44                 | 2.31                   | 2.346              | 675@2.31   | 1490@2.33  | ---                | ---                           | 86,638       | 122           | 203,269.12 | 561,709.29 | 1.86     | 2.64     | 40501015 |
| 35,764,593        | 2.10       | 0.075         | 0.1046 | 0.1045 | 12/06/2024            | 25/11/2019 | ---  | BRIQ PROPERTIES (ΚΟ)          | 1.87             | -4.10    | €                       | 1.95       | 02/08/2024 | 1.95      | 1.85           | 1.95                 | 1.87                   | 1.895              | 4450@1.86  | 2054@1.88  | ---                | ---                           | 72,875       | 86            | 138,062.14 | 66,879.79  | 1.835    | 2.01     | 35102030 |
| 101,123,806       | 0.360      | ---           | ---    | ---    | 22/07/2010            | 28/06/2011 | ---  | CENTRIC ΣΥΜΜΕΤΟΧΩΝ (ΚΟ)       | 0.318            | -9.66    | €                       | 0.352      | 02/08/2024 | 0.335     | 0.31           | 0.34                 | 0.318                  | 0.327              | 3000@0.315 | 1438@0.318 | ---                | ---                           | 126,255      | 119           | 41,331.91  | 32,157.37  | 0.31     | 0.467    | 40203040 |
| 784,500           | 10.00      | 0.3           | ---    | 0.5008 | 28/05/2024            | 31/07/2018 | ---  | CNL CAPITAL (ΚΟ)              | 6.7              | -3.60    | €                       | 6.95       | 02/08/2024 | 6.9       | 6.65           | 6.9                  | 6.65                   | 6.789              | 50@6.70    | 100@6.75   | ---                | 2022                          | 704          | 11            | 4,779.20   | 5,256.15   | 6.65     | 9        | 30202010 |
| 10,567,700        | 0.300      | ---           | ---    | ---    | 06/10/2005            | 13/02/2002 | ---  | CPI (ΚΟ)                      | 0.614            | -8.36    | €                       | 0.67       | 02/08/2024 | 0.64      | 0.586          | 0.64                 | 0.614                  | 0.605              | 2791@0.590 | 798@0.614  | ---                | ---                           | 28,217       | 60            | 17,065.06  | 6,488.57   | 0.586    | 0.99     | 10102030 |
| 18,680,300        | 0.050      | ---           | ---    | ---    | 06/07/2022            | ---        | ---  | DIMAND (ΚΟ)                   | 8.97             | -1.65    | €                       | 9.12       | 02/08/2024 | 9.12      | 8.4            | 9.12                 | 8.97                   | 8.949              | 6@8.62     | 420@8.98   | ---                | ---                           | 10,390       | 56            | 92,979.10  | 167,562.29 | 8        | 10.95    | 35101010 |
| 54,200,000        | 0.075      | 0.035         | 0.074  | ---    | 18/07/2023            | 23/11/2021 | ---  | EPSILON NET (ΚΟ)              | 12               | ---      | ---                     | 12         | 02/08/2024 | 12        | 12             | 12.04                | 12                     | 12533798@12.00     | 1092@12.04 | ---        | ---                | 834,867                       | 161          | 10,018,424.28 | 650,400.00 | 8.8        | 12.3     | 10101015 |          |
| 52,131,944        | 1.00       | 0.1102        | 0.11   | ---    | 26/06/2024            | 23/07/2019 | ---  | FOURLIS ΣΥΜΜΕΤΟΧΩΝ (ΚΟ)       | 3.53             | -7.35    | €                       | 3.81       | 02/08/2024 | 3.73      | 3.41           | 3.73                 | 3.53                   | 3.59               | 5988@3.53  | 200@3.56   | ---                | ---                           | 76,920       | 396           | 276,157.34 | 184,025.76 | 3.41     | 4.37     | 40401010 |
| 48,003,921        | 0.400      | ---           | ---    | ---    | 30/08/1993            | 25/07/2024 | ---  | IDEAL HOLDINGS (ΚΟ)           | 5.29             | -7.52    | €                       | 5.72       | 02/08/2024 | 5.32      | 5.16           | 5.49                 | 5.29                   | 5.316              | 57@5.31    | 11@5.33    | ---                | ---                           | 46,056       | 307           | 244,841.37 | 253,940.74 | 5.16     | 6.78     | 10102030 |
| 10,500,000        | 2.40       | 0.29          | 0.3    | 2.21   | 25/06/2024            | 02/04/2024 | ---  | INTERCONTINENTAL (ΚΟ)         | 2.3              | -4.17    | €                       | 2.4        | 02/08/2024 | 2.4       | 2.3            | 2.4                  | 2.3                    | 2.322              | 750@2.26   | 300@2.34   | 3.95               | 2023                          | 8,646        | 29            | 20,074.10  | 24,150.00  | 2.28     | 6.9      | 35102000 |
| 168,691,037       | 0.300      | ---           | ---    | ---    | 20/08/2007            | 28/11/2022 | ---  | LAVIPHARM (ΚΟ)                | 0.788            | -9.11    | €                       | 0.867      | 02/08/2024 | 0.8       | 0.76           | 0.824                | 0.788                  | 0.785              | 200@0.778  | 800@0.789  | ---                | ---                           | 533,487      | 507           | 419,043.08 | 132,928.54 | 0.76     | 1.01     | 20103015 |
| 4,740,000         | 0.860      | ---           | ---    | ---    | 14/03/2003            | ---        | ---  | LOGISMOS (ΚΟ)                 | 1.42             | ---      | ---                     | 1.42       | 02/08/2024 | 1.42      | 1.42           | 1.42                 | 1.42                   | 1000@1.00          | 100@1.38   | -(6)-      | 2023               | 1                             | 1            | 1.42          | 6,730.80   | 1.13       | 1.48     | 10101015 |          |
| 17,120,280        | 0.940      | 0.06          | ---    | ---    | 01/07/2024            | 26/06/2023 | ---  | LOULIS FOOD (ΚΟ)              | 2.45             | -6.84    | €                       | 2.63       | 02/08/2024 | 2.63      | 2.43           | 2.63                 | 2.45                   | 2.474              | 271@2.45   | 210@2.49   | ---                | ---                           | 29,118       | 72            | 72,033.62  | 41,944.69  | 2.43     | 3.09     | 45102020 |
| 4,419,616         | 1.58       | ---           | 0.1531 | 0.06   | 15/07/2024            | 04/03/2015 | ---  | MEDICON ΕΛΛΑΣ (ΚΟ)            | 2.44             | -6.15    | €                       | 2.6        | 02/08/2024 | 2.51      | 2.34           | 2.65                 | 2.44                   | 2.417              | 100@2.41   | 500@2.47   | ---                | ---                           | 7,183        | 99            | 17,359.73  | 10,783.86  | 2.34     | 3.49     | 20102010 |
| 10,500,000        | 0.950      | ---           | ---    | 0.15   | 05/07/2024            | 21/07/2023 | ---  | MEVACO (ΚΟ)                   | 3.8              | -5.00    | €                       | 4          | 02/08/2024 | 3.84      | 3.73           | 3.84                 | 3.8                    | 3.775              | 10@3.76    | 73@3.80    | ---                | 2022                          | 2,158        | 15            | 8,146.13   | 39,900.00  | 3.62     | 4.32     | 55102015 |
| 153,908,095       | 0.870      | ---           | ---    | ---    | 02/08/2024            | ---        | ---  | ORILINA PROPERTIES ΑΕΕΑΠ (ΚΟ) | 0.847            | -2.08    | €                       | 0.865      | 02/08/2024 | 0.853     | 0.82           | 0.865                | 0.847                  | 0.841              | 20@0.831   | 92@0.847   | ---                | ---                           | 41,776       | 71            | 35,153.45  | 130,360.16 | 0.7589   | 0.896    | 35102000 |
| 87,538,850        | 0.500      | ---           | ---    | 0.0304 | 06/06/2024            | 28/07/2021 | ---  | PREMIA (ΚΟ)                   | 1.138            | -4.37    | €                       | 1.19       | 02/08/2024 | 1.15      | 1.1            | 1.172                | 1.138                  | 1.133              | 500@1.12   | 1000@1.14  | ---                | ---                           | 118,855      | 206           | 134,606.48 | 99,619.21  | 1.09     | 1.256    | 35102000 |
| 24,586,446        | 0.230      | ---           | 0.04   | 0.049  | 04/06/2024            | 08/06/2022 | ---  | PROFILE (ΚΟ)                  | 4.355            | -10.02   | €                       | 4.84       | 02/08/2024 | 4.58      | 4.215          | 4.58                 | 4.355                  | 4.394              | 200@4.32   | 2450@4.36  | ---                | ---                           | 113,332      | 456           | 498,009.92 | 107,073.97 | 3.925    | 5.43     | 10101010 |
| 107,222,688       | 0.440      | (0.5667)      | 0.2    | 0.22   | 25/06/2024            | 16/03/2022 | ---  | QUEST ΣΥΜΜΕΤΟΧΩΝ (ΚΟ)         | 4.865            | -6.98    | €                       | 5.23       | 02/08/2024 | 5.02      | 4.6            | 5.12                 | 4.865                  | 4.881              | 500@4.71   | 312@4.87   | ---                | ---                           | 94,676       | 501           | 462,148.17 | 521,638.38 | 4.6      | 6.25     | 10101010 |
| 6,456,530         | 1.08       | 0.12          | 0.1314 | 0.16   | 22/07/2024            | 02/08/2010 | ---  | SPACE HELLAS (ΚΟ)             | 6.12             | -6.71    | €                       | 6.56       | 02/08/2024 | 6.42      | 6              | 6.42                 | 6.12                   | 6.119              | 291@6.00   | 24@6.12    | ---                | ---                           | 4,183        | 47            | 25,595.44  | 39,513.96  | 6        | 8.48     | 15101010 |
| 120,528,771       | 1.60       | ---           | ---    | 0.08   | 19/06/2024            | 10/11/2023 | ---  | TRADE ESTATES ΑΕΕΑΠ (ΚΟ)      | 1.554            | -4.07    | €                       | 1.62       | 02/08/2024 | 1.564     | 1.552          | 1.588                | 1.554                  | 1.567              | 364@1.55   | 400@1.56   | ---                | ---                           | 72,708       | 104           | 113,956.34 | 187,301.71 | 1.552    | 1.798    | 35102045 |
| 17,190,046        | 0.300      | ---           | ---    | ---    | 16/11/1992            | 04/12/2023 | ---  | UNIBIOS (ΚΟ)                  | 1.42             | -2.07    | €                       | 1.45       | 02/08/2024 | 1.4       | 1.32           | 1.46                 | 1.42                   | 1.391              | 1000@1.38  | 2369@1.42  | ---                | ---                           | 145,054      | 293           | 201,809.82 | 24,409.87  | 1.08     | 1.51     | 50204000 |
| 32,413,681        | 0.370      | ---           | ---    | ---    | 15/07/2009            | 11/05/2000 | ---  | ΑΛΟΥΜΥΛΑ (ΚΟ)                 | 2.66             | -9.52    | €                       | 2.94       | 02/08/2024 | 2.94      | 2.63           | 2.94                 | 2.66                   | 2.728              | 6@2.66     | 2147@2.68  | ---                | ---                           | 15,080       | 99            | 41,137.43  | 86,220.39  | 2.48     | 3.18     | 55102035 |
| 3,628,761         | 3.44       | 0.5109        | ---    | 0.316  | 13/05/2024            | 19/07/2022 | ---  | ΑΝΔΡΟΜΕΔΑ ΑΕΕΧ (ΚΟ)           | 6.32             | -3.66    | €                       | 6.56       | 02/08/2024 | 6.56      | 6.32           | 6.56                 | 6.32                   | 6.36               | 115@6.30   | 4@6.42     | 3.49               | 2023                          | 1,808        | 30            | 11,498.78  | 22,933.77  | 6.28     | 7.1806   | 30204000 |
| 23,986,500        | 1.04       | ---           | ---    | ---    | 26/06/2009            | 28/08/2023 | ---  | ΒΙΟΚΑΡΠΕΤ (ΚΟ)                | 2.17             | -6.87    | €                       | 2.33       | 02/08/2024 | 2.29      | 2.05           | 2.29                 | 2.17                   | 2.138              | 20@2.15    | 400@2.17   | ---                | ---                           | 7,682        | 76            | 16,421.32  | 52,050.71  | 2.05     | 3.13     | 50101035 |
| 6,325,000         | 0.600      | 0.19          | 0.153  | 0.145  | 15/07/2024            | 17/02/2014 | ---  | ΒΟΓΙΑΤΖΟΓΛΟΥ (ΚΟ)             | 2.18             | -4.39    | €                       | 2.28       | 02/08/2024 | 2.26      | 2.02           | 2.26                 | 2.18                   | 2.076              | 87@2.08    | 70@2.24    | ---                | ---                           | 585          | 12            | 1,214.32   | 13,788.50  | 2.02     | 2.7      | 50205010 |
| 24,060,000        | 0.300      | 0.055         | 0.075  | 0.075  | 14/05/2024            | 01/07/2019 | ---  | ΓΕΝΙΚΗ ΕΜΠΟΡΙΟΥ (ΚΟ)          | 1.4              | -11.39   | €                       | 1.58       | 02/08/2024 | 1.475     | 1.395          | 1.475                | 1.4                    | 1.427              | 1506@1.39  | 3792@1.40  | 9.47               | 2023                          | 15,003       | 72            | 21,403.23  | 33,684.00  | 1.325    | 1.95     | 50205010 |
| 15,878,748        | 0.480      | ---           | ---    | ---    | 10/07/2006            | 22/03/2004 | ---  | ΔΟΜΙΚΗ ΚΡΗΤΗΣ (ΚΟ)            | 3.3              | -10.81   | €                       | 3.7        | 02/08/2024 | 3.67      | 3.14           | 3.68                 | 3.3                    | 3.262              | 144@3.28   | 391@3.30   | ---                | ---                           | 5,664        | 50            | 18,474.44  | 52,399.87  | 3.07     | 4.88     | 50101010 |
| 34,720,000        | 0.310      | ---           | ---    | ---    | 16/06/2010            | 01/08/2007 | ---  | ΔΡΟΜΕΑΣ (ΚΟ)                  | 0.306            | -6.13    | €                       | 0.326      | 02/08/2024 | 0.3       | 0.295          | 0.312                | 0.306                  | 0.3                | 50@0.300   | 443@0.306  | ---                | ---                           | 15,655       | 37            | 4,702.02   | 10,624.32  | 0.295    | 0.398    | 40202015 |
| 13,673,200        | 0.420      | ---           | ---    | ---    | 18/07/2008            | 26/07/2001 | ---  | ΕΒΡΟΦΑΡΜΑ (ΚΟ)                | 1.46             | -6.71    | €                       | 1.565      | 02/08/2024 | 1.425     | 1.4            | 1.47                 | 1.46                   | 1.427              | 2000@1.44  | 220@1.47   | ---                | ---                           | 14,387       | 104           | 20,535.87  | 19,962.87  | 1.2      | 1.94     | 45102020 |
| 22,500,000        | 0.260      | (0.0203)      | (0.04) | (0.06) | 08/07/2024            | 24/07/2024 | ---  | ΕΚΤΕΡ (ΚΟ)                    | 1.8              | -10.45   | €                       | 2.01       | 02/08/2024 | 1.876     | 1.76           | 1.908                | 1.8                    | 1.849              | 1473@1.80  | 1377@1.81  | ---                | ---                           | 171,338      | 583           | 316,865.83 | 40,500.00  | 1.76     | 2.38     | 50101010 |
| 18,410,839        | 1.00       | 0.262         | 0.202  | ---    | 23/08/2023            | 10/09/2010 | ---  | ΕΛΑΣΤΡΟΝ (ΚΟ)                 | 2.04             | -7.27    | €                       | 2.2        | 02/08/2024 | 2.09      | 1.98           | 2.11                 | 2.04                   | 2.04               | 150@2.01   | 1997@2.04  | ---                | ---                           | 7,616        | 44            | 15,534.91  | 37,558.11  | 1.98     | 2.84     | 55102010 |
| 23,828,130        | 0.500      | 0.0737        | ---    | 0.108  | 15/07/2024            | 17/02/2009 | ---  | ΕΛΙΝΟΙΑ (ΚΟ)                  | 1.97             | -7.94    | €                       | 2.14       | 02/08/2024 | 2.05      | 1.935          | 2.1                  | 1.97                   | 2.003              | 30@1.97    | 298@2.01   | ---                | ---                           | 27,397       | 159           | 54,887.80  | 46,941.42  | 1.935    | 2.94     | 60101020 |
| 19,864,886        | 5.60       | 0.672         | 0.672  | 0.672  | 18/04/2024            | 02/07/2008 | ---  | ΕΛΛΑΔΟΣ ΤΡΑΠΕΖΑ (ΚΟ)          | 13.25            | -4.33    | €                       | 1          |            |           |                |                      |                        |                    |            |            |                    |                               |              |               |            |            |          |          |          |

| Πληθος Χρεογράφων | Ονομ. Αξία | Μερίσματα [1] |        |        | Ημερ. Τελευτ. Αποκοπή |            | Σημ. Χρεόγραφα | Τιμή κλεισίματος            | % μεταβ. | Προηγ. Κλεισίμο- ημ/τία | Άνοιγμα  | Κατωτ Ανωτ Τιμή | Τελ Σταθμ Τιμή | Τελευταία ζήτηση [7] | Τελευταία προσφορά [7] | Ρ/Ε μετά φ. Χρήσιμ | Όγκος  | Πράξεις    | Αξία Συναλλαγών[8] | Χ.Α. Εταιρείας (χιλ. €) [3,5] | Χαμηλό έτους | Υψηλό έτους | Κλάδος [4] |              |            |       |        |          |
|-------------------|------------|---------------|--------|--------|-----------------------|------------|----------------|-----------------------------|----------|-------------------------|----------|-----------------|----------------|----------------------|------------------------|--------------------|--------|------------|--------------------|-------------------------------|--------------|-------------|------------|--------------|------------|-------|--------|----------|
|                   |            | 2021          | 2022   | 2023   | Μέρισμα [2]           | Δικαιώμα   |                |                             |          |                         |          |                 |                |                      |                        |                    |        |            |                    |                               |              |             |            |              |            |       |        |          |
| 114,320,400       | 0.100      | 0.01          | ---    | ---    | 26/11/2021            | 05/08/2019 | ---            | ΙΚΤΙΝΟΣ ΕΛΛΑΣ (ΚΟ)          | 0.347    | -11.14                  | € 0.3905 | 02/08/2024      | 0.3805         | 0.34                 | 0.3805                 | 0.347              | 0.352  | 10@0.345   | 3941@0.347         | ---                           | ---          | 218,088     | 231        | 76,872.65    | 39,669.18  | 0.339 | 0.599  | 50101035 |
| 9,046,132         | 0.450      | ---           | 0.02   | 0.02   | 18/07/2024            | 13/10/2014 | ---            | ΙΛΥΔΑ (ΚΟ)                  | 1.5      | -9.37                   | € 1.655  | 02/08/2024      | 1.54           | 1.5                  | 1.56                   | 1.5                | 1.528  | 200@1.49   | 110@1.52           | 10.76                         | 2023         | 14,530      | 63         | 22,204.18    | 13,569.20  | 1.29  | 2.02   | 10101015 |
| 3,417,600         | 0.100      | 0.016         | 0.016  | 0.016  | 04/07/2024            | 02/04/2024 | ---            | ΙΝΤΕΡΓΟΥΝΤ-ΞΥΛΕΜΠΟΡΙΑ (ΠΟ)  | 0.4      | ---                     | ---      | 0.4             | 02/08/2024     | ---                  | ---                    | ---                | ---    | 2500@0.280 | 700@0.380          | ---                           | ---          | ---         | ---        | ---          | 12,903.06  | 0.252 | 0.595  | 50101020 |
| 45,417,399        | 0.100      | ---           | ---    | ---    | 25/07/2008            | 02/04/2024 | ---            | ΙΝΤΕΡΓΟΥΝΤ-ΞΥΛΕΜΠΟΡΙΑ (ΚΟ)  | 0.254    | -6.27                   | € 0.271  | 02/08/2024      | 0.265          | 0.25                 | 0.265                  | 0.25               | 0.259  | 1000@0.244 | 720@0.255          | ---                           | ---          | 172,090     | 111        | 44,499.32    | 12,903.06  | 0.25  | 0.3917 | 50101020 |
| 18,567,912        | 0.590      | 0.24          | ---    | 0.16   | 03/07/2024            | 26/01/2021 | ---            | ΙΝΤΕΡΛΑΪΦ (ΚΟ)              | 4.72     | -5.98                   | € 5.02   | 02/08/2024      | 4.92           | 4.71                 | 4.92                   | 4.73               | 4.794  | 830@4.70   | 336@4.73           | 6.39                          | 2023         | 10,515      | 77         | 50,411.89    | 87,640.54  | 4.55  | 5.4    | 30302025 |
| 8,424,900         | 0.500      | ---           | ---    | ---    | 12/07/2010            | 04/07/2019 | ---            | ΙΝΤΕΡΤΕΚ (ΚΟ)               | 1.13     | -8.13                   | € 1.23   | 02/08/2024      | 1.165          | 1.065                | 1.165                  | 1.13               | 1.102  | 500@1.11   | 100@1.14           | 19.59                         | 2023         | 11,232      | 92         | 12,379.90    | 9,520.14   | 1.065 | 1.485  | 50205010 |
| 19,804,134        | 0.150      | ---           | ---    | ---    | 01/07/2004            | 06/11/2017 | ---            | ΚΕΚΡΩΦ (ΚΟ)                 | 1.27     | -9.29                   | € 1.4    | 02/08/2024      | 1.38           | 1.22                 | 1.38                   | 1.27               | 1.273  | 200@1.24   | 1145@1.27          | (-6)-                         | 2023         | 23,057      | 77         | 29,342.71    | 25,151.25  | 1.215 | 1.965  | 35101010 |
| 40,219,218        | 0.260      | ---           | ---    | ---    | 29/08/2022            | 10/06/2019 | ---            | ΚΛΟΥΚΙΝΑΣ - ΛΑΠΠΑΣ (ΚΟ)     | 1.34     | -7.27                   | € 1.445  | 02/08/2024      | 1.445          | 1.3                  | 1.445                  | 1.34               | 1.332  | 280@1.34   | 250@1.35           | ---                           | ---          | 41,219      | 78         | 54,904.46    | 53,893.75  | 1.3   | 1.825  | 50101010 |
| 11,510,102        | 0.890      | ---           | ---    | ---    | 24/06/2005            | 06/10/1999 | ---            | ΚΛΩΣΤΡΓΙΑ ΝΑΥΠΑΚΤΟΥ (ΚΟ)    | 0.88     | -2.44                   | € 0.902  | 02/08/2024      | 0.88           | 0.848                | 0.9                    | 0.88               | 0.861  | 100@0.826  | 17@0.880           | ---                           | ---          | 260         | 8          | 223.96       | 10,128.89  | 0.68  | 1.34   | 55101020 |
| 21,224,340        | 0.420      | 0.02          | ---    | ---    | 06/09/2022            | 25/04/2006 | ---            | ΚΟΡΔΕΛΛΟΥ Χ. ΑΦΟΙ (ΚΟ)      | 0.425    | -11.64                  | € 0.481  | 02/08/2024      | 0.462          | 0.421                | 0.47                   | 0.425              | 0.439  | 280@0.425  | 499@0.438          | ---                           | 2023         | 41,580      | 92         | 18,236.67    | 9,020.34   | 0.421 | 0.684  | 55102010 |
| 33,065,136        | 0.380      | 0.2001        | 0.2004 | ---    | 24/08/2023            | 16/09/2013 | ---            | ΚΡΙ - ΚΡΙ (ΚΟ)              | 10.5     | -4.98                   | € 11.05  | 02/08/2024      | 11             | 10.2                 | 11.35                  | 10.45              | 10.628 | 57@10.45   | 300@10.60          | 10.76                         | 2023         | 28,502      | 208        | 302,927.80   | 347,183.93 | 9.58  | 12.3   | 45102020 |
| 7,595,160         | 0.600      | ---           | ---    | ---    | 10/09/2019            | 18/08/2010 | ---            | ΚΥΡΙΑΚΟΥΛΗΣ (ΚΟ)            | 1.05     | -6.25                   | € 1.12   | 02/08/2024      | 1.02           | 1.02                 | 1.08                   | 1.05               | 1.066  | 1000@0.972 | 32@1.05            | ---                           | ---          | 1,735       | 10         | 1,849.20     | 7,974.92   | 0.95  | 1.65   | 40501015 |
| 6,200,000         | 0.500      | ---           | ---    | ---    | 22/06/2010            | 01/11/1995 | ---            | ΛΑΔΕΝΗΣ Α.Ε. "ΜΙΝΕΡΒΑ" (ΚΟ) | 0.54     | -9.24                   | € 0.595  | 02/08/2024      | 0.56           | 0.54                 | 0.6                    | 0.54               | 0.548  | 250@0.535  | 500@0.580          | ---                           | ---          | 2,215       | 10         | 1,214.41     | 3,348.00   | 0.456 | 0.98   | 40204020 |
| 5,939,268         | 0.620      | ---           | ---    | ---    | 10/07/2003            | 03/01/2002 | ---            | ΛΑΝΑΚΑΜ (ΚΟ)                | 0.915    | -1.08                   | € 0.925  | 02/08/2024      | 0.925          | 0.87                 | 0.925                  | 0.915              | 0.89   | 50@0.840   | 31@0.915           | ---                           | ---          | 615         | 12         | 547.25       | 5,434.43   | 0.855 | 1.18   | 40401020 |
| 30,150,000        | 0.360      | 0.0401        | 0.0908 | 0.122  | 28/05/2024            | 25/04/2019 | ---            | ΜΟΤΟΔΥΝΑΜΙΚΗ (ΚΟ)           | 2.395    | -4.96                   | € 2.52   | 02/08/2024      | 2.47           | 2.36                 | 2.52                   | 2.395              | 2.428  | 51@2.38    | 150@2.40           | ---                           | ---          | 27,201      | 111        | 66,039.84    | 72,209.25  | 2.12  | 3.34   | 40401030 |
| 43,200,000        | 1.00       | 0.0824        | ---    | ---    | 07/09/2022            | 13/09/2023 | ---            | ΜΠΛΕ ΚΕΑΡΟΣ (ΚΟ)            | 3.51     | -0.28                   | € 3.52   | 02/08/2024      | 3.5            | 3.45                 | 3.51                   | 3.51               | 3.494  | 500@3.48   | 200@3.59           | ---                           | ---          | 4,230       | 23         | 14,778.00    | 151,632.00 | 3.2   | 3.53   | 35102000 |
| 8,321,682         | 0.670      | ---           | ---    | ---    | 17/08/2007            | 23/11/1999 | ---            | Ν. ΛΕΒΕΝΤΕΡΗΣ (ΚΟ)          | 0.28     | -4.76                   | € 0.294  | 02/08/2024      | 0.28           | 0.28                 | 0.28                   | 0.28               | 0.28   | 3000@0.206 | 5061@0.280         | ---                           | 2023         | 89          | 4          | 24.92        | 2,926.38   | 0.2   | 0.4    | 55102010 |
| 2,160,524         | 0.670      | ---           | ---    | ---    | 03/12/2018            | 23/11/1999 | ---            | Ν. ΛΕΒΕΝΤΕΡΗΣ (ΠΟ)          | 0.276    | ---                     | ---      | 0.276           | 02/08/2024     | ---                  | ---                    | ---                | ---    | 3000@0.200 | 1000@0.260         | ---                           | 2023         | ---         | ---        | ---          | 2,926.38   | 0.242 | 0.41   | 55102010 |
| 126,431,958       | 2.50       | ---           | ---    | 0.025  | 19/06/2024            | 05/06/2024 | ---            | ΝΟΒΑΛ ΠΡΟΠΕΡΤΥ ΑΕΕΑΠ (ΚΟ)   | 2.585    | -4.26                   | € 2.7    | 02/08/2024      | 2.67           | 2.51                 | 2.68                   | 2.585              | 2.584  | 1000@2.56  | 1000@2.60          | ---                           | ---          | 85,087      | 209        | 219,840.41   | 326,826.61 | 2.51  | 2.82   | 35102045 |
| 10,080,000        | 3.00       | 1.5           | 1.45   | 1.3    | 14/05/2024            | 27/08/2001 | ---            | ΟΛΘ (ΚΟ)                    | 20.3     | -4.24                   | € 21.2   | 02/08/2024      | 21             | 20.2                 | 21                     | 20.3               | 20.566 | 20@20.20   | 983@20.40          | ---                           | ---          | 4,453       | 39         | 91,580.00    | 204,624.00 | 20.2  | 23.5   | 50206060 |
| 25,000,000        | 2.00       | 0.628         | 1.04   | 1.336  | 29/07/2024            | 08/08/2003 | ---            | ΟΛΠ (ΚΟ)                    | 24.9     | -3.49                   | € 25.8   | 02/08/2024      | 24.9           | 24.45                | 25.5                   | 24.9               | 24.9   | 37@24.85   | 8@24.90            | 9.31                          | 2023         | 356,471     | 544        | 8,876,087.00 | 622,500.00 | 23.2  | 28.8   | 50206060 |
| 4,971,466         | 1.46       | ---           | ---    | ---    | 04/07/2007            | 08/10/2003 | ---            | ΠΑΪΡΗΣ ΠΛΑΣΤΙΚΩΝ (ΚΟ)       | 0.98     | -9.68                   | € 1.085  | 02/08/2024      | 1.045          | 0.98                 | 1.08                   | 0.98               | 0.995  | 3000@0.862 | 8441@0.980         | ---                           | ---          | 4,001       | 14         | 3,980.58     | 4,872.04   | 0.98  | 1.71   | 50203030 |
| 27,098,594        | 0.540      | 0.05          | 0.0401 | 0.0702 | 19/04/2024            | 14/01/2021 | ---            | ΠΑΠΟΥΣΑΝΗΣ (ΚΟ)             | 2.37     | 0.85                    | € 2.35   | 02/08/2024      | 2.35           | 2.31                 | 2.39                   | 2.31               | 2.372  | 300@2.23   | 85@2.31            | 15.74                         | 2023         | 2,496       | 19         | 5,919.80     | 64,223.67  | 2.2   | 2.73   | 45201020 |
| 7,070,400         | 0.930      | 0.3242        | 0.2593 | 0.8645 | 15/04/2024            | 06/05/2016 | ---            | ΠΕΤΡΟΠΟΥΛΟΣ ΠΕΤΡΟΣ (ΚΟ)     | 7.98     | -5.90                   | € 8.48   | 02/08/2024      | 8.54           | 7.78                 | 8.54                   | 7.98               | 8.184  | 25@7.90    | 209@7.98           | ---                           | ---          | 9,301       | 101        | 76,116.74    | 56,421.79  | 7.78  | 10.65  | 50206015 |
| 43,741,452        | 0.660      | 0.2723        | 0.2629 | 0.2388 | 03/06/2024            | 01/11/1999 | ---            | ΠΛΑΣΤΙΚΑ ΘΡΑΚΗΣ (ΚΟ)        | 3.825    | -4.85                   | € 4.02   | 02/08/2024      | 3.945          | 3.78                 | 3.945                  | 3.825              | 3.839  | 292@3.83   | 100@3.85           | ---                           | ---          | 22,015      | 194        | 84,519.78    | 167,311.05 | 3.77  | 4.595  | 50203015 |
| 21,912,599        | 0.300      | ---           | 0.048  | 0.0485 | 20/05/2024            | 23/02/2007 | ---            | ΡΕΒΟΪΛ (ΚΟ)                 | 1.7      | -8.60                   | € 1.86   | 02/08/2024      | 1.83           | 1.67                 | 1.83                   | 1.7                | 1.708  | 294@1.67   | 1378@1.70          | ---                           | ---          | 18,023      | 72         | 30,788.72    | 37,251.42  | 1.49  | 2.15   | 60101020 |
| 13,582,223        | 1.35       | ---           | ---    | ---    | 24/06/2008            | 02/02/2016 | ---            | ΣΙΔΑ ΜΕΤΑΛΛΟΥΡΓΙΚΗ (ΚΟ)     | 1.56     | -5.45                   | € 1.65   | 02/08/2024      | 1.635          | 1.48                 | 1.635                  | 1.56               | 1.503  | 350@1.48   | 500@1.55           | ---                           | ---          | 4,140       | 23         | 6,223.70     | 21,188.27  | 1.465 | 2.4    | 55102010 |
| 40,693,350        | 5.00       | ---           | ---    | ---    | 03/07/2006            | 26/05/2015 | ---            | ΤΕΧΝΙΚΗ ΟΛΥΜΠΙΑΚΗ (ΚΟ)      | 2.28     | -6.94                   | € 2.45   | 02/08/2024      | 2.35           | 2.25                 | 2.35                   | 2.28               | 2.298  | 2050@2.26  | 10@2.28            | ---                           | ---          | 13,831      | 112        | 31,786.75    | 92,780.84  | 2.25  | 3.05   | 40202010 |
| 3,048,000         | 0.300      | ---           | ---    | ---    | 06/07/2007            | 01/06/2021 | ---            | ΤΖΙΡΑΚΙΑΝ ΠΡΟΦΙΛ (ΚΟ)       | 1.28     | -10.18                  | € 1.425  | 02/08/2024      | 1.305          | 1.225                | 1.355                  | 1.28               | 1.285  | 111@1.25   | 999@1.28           | ---                           | 2023         | 15,456      | 66         | 19,865.25    | 3,901.44   | 1.225 | 1.925  | 55102010 |

Κύρια Αγορά - Χαμηλής Συναλλακτικής Δραστηριότητας

|             |       |       |      |            |            |            |                               |                         |       |        |         |            |      |       |      |       |       |            |           |      |      |        |     |           |            |      |       |          |
|-------------|-------|-------|------|------------|------------|------------|-------------------------------|-------------------------|-------|--------|---------|------------|------|-------|------|-------|-------|------------|-----------|------|------|--------|-----|-----------|------------|------|-------|----------|
| 14,000,000  | 1.95  | 3.42  | 0.26 | 0.26       | 05/08/2024 | 26/03/2024 | ---                           | ALPHA REAL ESTATE (ΚΟ)  | 6.66  | -10.00 | € 7.4   | 02/08/2024 | 7.14 | 6.66  | 7.14 | 6.66  | 6.719 | 15@6.66    | 2@6.80    | ---  | ---  | 2,022  | 41  | 13,586.70 | 93,240.00  | 6.32 | 11.75 | 35101015 |
| 50,014,177  | 0.050 | ---   | ---  | ---        | 04/06/2008 | 27/03/2023 | ---                           | ΑΤΤΙΣΑ ΒΑΝΚ Α.Τ.Ε. (ΚΟ) | 8.26  | -9.23  | € 9.1   | 02/08/2024 | 9.04 | 8.1   | 9.04 | 8.46  | 8.382 | 20@8.22    | 150@8.44  | ---  | ---  | 11,123 | 126 | 93,229.38 | 413,117.10 | 8.1  | 15    | 30101010 |
| 178,157,803 | 0.040 | ---   | ---  | ---        | 01/07/2008 | 21/02/2020 | ---                           | ΑΒΕ (ΚΟ)                | 0.439 | -4.15  | € 0.458 | 02/08/2024 | 0.44 | 0.434 | 0.44 | 0.434 | 0.439 | 2645@0.434 | 150@0.438 | ---  | ---  | 3,005  | 10  | 1,317.87  | 78,211.28  | 0.42 | 0.542 | 40301010 |
| 11,869,224  | 0.540 | 0.136 | 0.15 | 0.15       | 02/07/2024 | 30/08/2019 | ---                           | FLEXORACK (ΚΟ)          | 7.6   | -4.40  | € 7.95  | 02/08/2024 | 7.65 | 7.6   | 7.65 | 7.6   | 7.616 | 33@7.40    | 126@7.60  | ---  | ---  | 1,549  | 6   | 11,797.40 | 90,206.10  | 7.55 | 8.65  | 50203030 |
| 468,700     | 3.42  | 4.06  | 2.8  | 13/06/2024 | 21/05/2004 | ---        | MERMEREN KOMB. A.D. PR. (ΕΛΠ) | 46.6                    | ---   | ---    | 46.6    | 02/08/2024 | ---  | ---   | ---  | ---   | ---   | ---        | 62@46.40  | 1.59 | 2023 | ---    | --- | ---       | 21,841.42  | 38   | 50    | 55102000 |
| 31,317,025  | 0.400 | ---   | ---  | ---        | 26/04/2007 | 10/05/2023 | ---                           | MIG (ΚΟ)                | 3.315 | -8.17  | € 3.61  |            |      |       |      |       |       |            |           |      |      |        |     |           |            |      |       |          |

Ημερήσιο Δελτίο Τιμών

Έτος: 145 Αύξων Αριθμός Συνεδρίασης: 146

Ενότητα 2: Αναλυτικά Στοιχεία Συναλλαγών Χρεογράφων

Δευτέρα, 5 Αυγούστου, 2024

| Πληθος Χρεογράφων | Ονομ. Αξία | Μερίσματα [1] |       |        | Ημερ. Τελευτ. Αποκοπή |            | Σημ. Χρεόγραφα | Τιμή κλεισίματος | % μεταβ. | Προηγ. Κλεισίμο- ημ/τία | Άνοιγμα    | Κατωτ Τιμή | Ανωτ Τιμή | Τελ Τιμή | Σταθμ Τιμή | Τελευταία ζήτηση [7] | Τελευταία προσφορά [7] | Ρ/Ε μετά φ. Χρήστ | Όγκος     | Πράξεις | Αξία Συναλλαγών[8] | Χ.Α. Εταιρείας (χιλ. €) [3,5] | Χαμηλό έτους | Υψηλό έτους  | Κλάδος [4] |          |          |          |
|-------------------|------------|---------------|-------|--------|-----------------------|------------|----------------|------------------|----------|-------------------------|------------|------------|-----------|----------|------------|----------------------|------------------------|-------------------|-----------|---------|--------------------|-------------------------------|--------------|--------------|------------|----------|----------|----------|
|                   |            | 2021          | 2022  | 2023   | Μέρισμα [2]           | Δικαιώμα   |                |                  |          |                         |            |            |           |          |            |                      |                        |                   |           |         |                    |                               |              |              |            |          |          |          |
| 15,300,000        | 0.300      | ---           | ---   | ---    | 30/07/2009            | 13/12/1999 | ---            | 0.418            | ---      | 0.418                   | 02/08/2024 | ---        | ---       | ---      | ---        | ---                  | 1869@0.400             | ---               | ---       | ---     | ---                | 6,395.40                      | 0.292        | 0.456        | 40301030   |          |          |          |
| 18,810,000        | 0.400      | ---           | ---   | ---    | 08/07/2010            | 14/11/2007 | ---            | 3.36             | ---      | 3.36                    | 02/08/2024 | 3.35       | 3.2       | 3.37     | 3.28       | 3.308                | 90@3.20                | ---               | ---       | 195     | 10                 | 645.00                        | 63,201.60    | 1.9          | 3.89       | 40401025 |          |          |
| 15,000,000        | 0.300      | ---           | ---   | ---    | 06/07/2007            | 18/07/2000 | ---            | 3.28             | ---      | 3.28                    | 02/08/2024 | 3.28       | 3.28      | 3.28     | 3.28       | 250@2.96             | 275@3.28               | ---               | ---       | 80      | 2                  | 262.40                        | 49,200.00    | 3.04         | 4.18       | 50203015 |          |          |
| 3,307,500         | 0.210      | ---           | 0.4   | ---    | 13/10/2023            | 30/11/2022 | ---            | 5.3              | ---      | 5.3                     | 02/08/2024 | 5.3        | 5.1       | 5.35     | 5.35       | 5.276                | 300@5.20               | 100@5.40          | 9.90      | 2023    | 1,074              | 9                             | 5,666.15     | 17,529.75    | 4.7        | 5.65     | 40204020 |          |
| 86,735,980        | 0.310      | ---           | ---   | 0.02   | 22/07/2024            | 07/09/2023 | ---            | 1.5              | -8.26    | €                       | 1.635      | 02/08/2024 | 1.475     | 1.475    | 1.53       | 1.5                  | 1.491                  | 1000@1.48         | 85@1.50   | ---     | ---                | 21,922                        | 88           | 32,691.07    | 130,103.97 | 1.45     | 2.03     | 20101025 |
| 2,760,000         | 11.83      | 11            | 11.8  | 12.4   | 03/06/2024            | 16/07/1990 | ---            | 330              | -1.79    | €                       | 336        | 02/08/2024 | 334       | 330      | 334        | 330                  | 330.634                | 5@326.00          | 16@332.00 | ---     | ---                | 41                            | 10           | 13,556.00    | 910,800.00 | 324      | 350      | 45103010 |
| 6,700,000         | 0.800      | 0.047         | 0.047 | 0.047  | 23/07/2024            | 29/05/2014 | ---            | 1.65             | -5.71    | €                       | 1.75       | 02/08/2024 | 1.8       | 1.65     | 1.8        | 1.65                 | 1.652                  | 350@1.61          | 10@1.75   | 17.72   | 2023               | 641                           | 8            | 1,058.65     | 11,055.00  | 1.6      | 2.26     | 45102020 |
| 18,017,472        | 0.360      | ---           | ---   | ---    | 09/09/2022            | 28/08/2017 | ---            | 1.66             | ---      | 1.66                    | 02/08/2024 | ---        | ---       | ---      | ---        | 10@1.54              | 300@1.65               | ---               | ---       | ---     | ---                | ---                           | ---          | 29,909.00    | 1.6        | 1.9      | 45101015 |          |
| 21,364,000        | 1.12       | ---           | 0.4   | ---    | 21/08/2023            | 08/03/2023 | ---            | 36.6             | -1.61    | €                       | 37.2       | 02/08/2024 | 36.6      | 36.6     | 36.6       | 36.6                 | 36.6                   | 212@36.60         | 237@37.00 | ---     | ---                | 431                           | 6            | 15,774.60    | 781,922.40 | 28.4     | 39.8     | 40501025 |
| 9,819,370         | 0.500      | ---           | ---   | ---    | 14/08/2007            | 09/01/2004 | ---            | 0.704            | -8.33    | €                       | 0.768      | 02/08/2024 | 0.72      | 0.7      | 0.75       | 0.7                  | 0.715                  | ---               | 500@0.700 | ---     | ---                | 1,445                         | 10           | 1,033.46     | 6,912.84   | 0.7      | 1.3      | 55101000 |
| 32,188,050        | 1.04       | ---           | ---   | ---    | 21/07/2008            | 20/01/2000 | ---            | 0.605            | -6.92    | €                       | 0.65       | 02/08/2024 | 0.64      | 0.6      | 0.64       | 0.6                  | 0.612                  | 1215@0.600        | 30@0.615  | ---     | ---                | 15,535                        | 8            | 9,504.50     | 19,473.77  | 0.6      | 0.92     | 55101020 |
| 6,340,000         | 0.600      | 0.17          | 0.1   | 0.2    | 11/12/2023            | 11/01/2024 | ---            | 2.76             | ---      | 2.76                    | 02/08/2024 | ---        | ---       | ---      | ---        | 2@2.74               | 159@2.84               | ---               | ---       | ---     | ---                | ---                           | ---          | 17,498.40    | 2.52       | 3.16     | 40401030 |          |
| 27,379,200        | 0.980      | ---           | 0.45  | 0.5001 | 01/08/2024            | 29/08/2022 | ---            | 14.5             | ---      | 14.5                    | 02/08/2024 | 14.6       | 14.5      | 14.8     | 14.8       | 14.542               | 1@14.40                | 173@14.80         | ---       | ---     | 310                | 3                             | 4,508.00     | 396,998.40   | 14.4       | 16.4     | 50203015 |          |
| 255,494,534       | 2.71       | 0.279         | 0.255 | 0.247  | 14/06/2024            | 30/09/2021 | ---            | 7.15             | ---      | 7.15                    | 02/08/2024 | 6.55       | 6.55      | 6.55     | 6.55       | 6.55                 | 285@6.55               | 245@7.10          | ---       | ---     | 130                | 1                             | 851.50       | 1,826,785.92 | 6.55       | 8        | 35102000 |          |
| 4,181,450         | 0.500      | ---           | ---   | ---    | 21/08/2000            | 05/03/2002 | ---            | 1.07             | ---      | 1.07                    | 02/08/2024 | 1.17       | 1.07      | 1.17     | 1.07       | 1.072                | ---                    | 131@1.07          | ---       | ---     | 55                 | 2                             | 58.95        | 4,474.15     | 0.965      | 1.17     | 45102020 |          |
| 8,340,750         | 1.16       | ---           | ---   | ---    | 25/06/2009            | 17/09/2018 | ---            | 0.64             | ---      | 0.64                    | 02/08/2024 | 0.6        | 0.58      | 0.6      | 0.58       | 0.588                | ---                    | 1170@0.580        | ---       | 2023    | 550                | 7                             | 323.50       | 5,338.08     | 0.555      | 0.92     | 50205030 |          |

Διαπραγματεύσιμα Αμοιβαία Κεφάλαια (Δ.Α.Κ.)

|         |     |     |     |     |            |     |                                |       |       |   |        |            |    |    |       |       |        |           |           |     |     |       |     |            |     |       |    |       |
|---------|-----|-----|-----|-----|------------|-----|--------------------------------|-------|-------|---|--------|------------|----|----|-------|-------|--------|-----------|-----------|-----|-----|-------|-----|------------|-----|-------|----|-------|
| 971,502 | --- | --- | --- | --- | 15/06/2016 | --- | ALPHA ETF FTSE Athex Large Cap | 32.54 | -6.94 | € | 34.965 | 02/08/2024 | 33 | 32 | 33.41 | 32.54 | 32.652 | 500@32.46 | 500@32.64 | --- | --- | 8,899 | 145 | 290,567.31 | --- | 31.58 | 38 | 12003 |
|---------|-----|-----|-----|-----|------------|-----|--------------------------------|-------|-------|---|--------|------------|----|----|-------|-------|--------|-----------|-----------|-----|-----|-------|-----|------------|-----|-------|----|-------|

Επιτήρηση

|            |       |     |     |     |            |            |      |                           |       |        |       |            |            |       |       |       |       |             |             |             |      |       |         |          |           |           |          |          |          |
|------------|-------|-----|-----|-----|------------|------------|------|---------------------------|-------|--------|-------|------------|------------|-------|-------|-------|-------|-------------|-------------|-------------|------|-------|---------|----------|-----------|-----------|----------|----------|----------|
| 89,078,604 | 0.040 | --- | --- | --- | 07/07/2010 | 16/01/2024 | 5160 | FRIGOGLASS (ΚΟ)           | 0.2   | -8.26  | €     | 0.218      | 02/08/2024 | 0.204 | 0.2   | 0.204 | 0.2   | 0.201       | 2250@0.197  | 10807@0.200 | ---  | 2023  | 178,104 | 59       | 35,733.25 | 17,815.72 | 0.2      | 0.44     | 50204000 |
| 65,326,268 | 0.530 | --- | --- | --- | 04/07/2007 | 19/07/2006 | 4750 | SATO AE (ΚΟ)              | 0.028 | ---    | 0.028 | 02/08/2024 | 0.029      | 0.029 | 0.029 | 0.029 | 0.029 | 2@0.029     | 15000@0.031 | ---         | ---  | 1,498 | 2       | 43.44    | 1,829.14  | 0.027     | 0.067    | 40202015 |          |
| 13,191,620 | 0.620 | --- | --- | --- | 04/08/2010 | 09/09/2002 | 5232 | YALCO - ΚΩΝΣΤΑΝΤΙΝΟΥ (ΚΟ) | 0.162 | ---    | 0.162 | 02/08/2024 | ---        | ---   | ---   | ---   | ---   | ---         | 4990@0.178  | ---         | ---  | ---   | ---     | ---      | 2,137.04  | 0.146     | 0.208    | 40202020 |          |
| 17,579,754 | 4.16  | --- | --- | --- | 18/08/2006 | 02/08/2010 | ---  | ΒΙΟΤΕΡ (ΚΟ)               | 0.256 | ---    | 0.256 | 02/08/2024 | ---        | ---   | ---   | ---   | ---   | 20000@0.250 | ---         | ---         | ---  | ---   | ---     | ---      | 4,500.42  | 0.2       | 0.436    | 50101010 |          |
| 54,654,600 | 0.050 | --- | --- | --- | 01/07/1998 | 30/12/2022 | 5275 | ΒΙΣ (ΚΟ)                  | 0.142 | ---    | 0.142 | 02/08/2024 | 0.142      | 0.142 | 0.142 | 0.142 | 0.142 | 261@0.142   | ---         | ---         | 2023 | 150   | 1       | 21.30    | 7,760.95  | 0.14      | 0.288    | 50203030 |          |
| 51,754,364 | 0.300 | --- | --- | --- | 23/12/2003 | 24/01/2007 | 5197 | ΕΠΙΛΕΚΤΟΣ (ΚΟ)            | 0.12  | ---    | 0.12  | 02/08/2024 | 0.12       | 0.12  | 0.12  | 0.12  | ---   | 12563@0.120 | ---         | ---         | 500  | 2     | 60.00   | 6,210.52 | 0.108     | 0.164     | 55101020 |          |          |
| 15,842,391 | 1.51  | --- | --- | --- | 15/07/2009 | 12/05/2000 | 5141 | ΜΠΗΤΡΟΣ ΣΥΜΜΕΤΟΧΙΚΗ (ΚΟ)  | 0.63  | -10.00 | €     | 0.7        | 02/08/2024 | 0.635 | 0.63  | 0.635 | 0.63  | 0.63        | ---         | 3796@0.700  | ---  | ---   | 9,606   | 9        | 6,054.74  | 9,980.71  | 0.41     | 0.755    | 55102010 |
| 24,319,250 | 0.300 | --- | --- | --- | 09/07/2002 | 04/07/2007 | 5165 | ΠΡΟΟΔΕΥΤΙΚΗ (ΚΟ)          | 0.21  | -8.70  | €     | 0.23       | 02/08/2024 | 0.23  | 0.21  | 0.23  | 0.21  | 0.22        | ---         | 2500@0.228  | ---  | ---   | 10,000  | 7        | 2,200.00  | 5,107.04  | 0.21     | 0.4      | 50101010 |
| 28,438,268 | 0.070 | --- | --- | --- | 21/08/2006 | 24/11/1999 | 5253 | ΣΠΥΡΟΥ ΑΓΡ. ΟΙΚ. (ΚΟ)     | 0.145 | ---    | 0.145 | 02/08/2024 | ---        | ---   | ---   | ---   | ---   | ---         | 11265@0.135 | ---         | ---  | ---   | ---     | ---      | 4,123.55  | 0.131     | 0.252    | 45102010 |          |
| 1,011,000  | 1.00  | --- | --- | --- | 01/07/2004 | 11/12/2012 | 5193 | ΤΡΙΑ ΑΛΦΑ (ΚΟ)            | 5.6   | ---    | 5.6   | 02/08/2024 | 5.15       | 5.15  | 5.15  | 5.15  | 5.15  | 50@5.10     | 75@6.00     | ---         | 2023 | 10    | 1       | 51.50    | 5,661.60  | 5.05      | 8.95     | 55101020 |          |

Κατάσταση σε Αναστολή

|            |       |     |     |     |            |            |      |                         |       |     |       |            |     |     |     |     |     |     |     |     |     |     |     |     |          |          |       |          |          |
|------------|-------|-----|-----|-----|------------|------------|------|-------------------------|-------|-----|-------|------------|-----|-----|-----|-----|-----|-----|-----|-----|-----|-----|-----|-----|----------|----------|-------|----------|----------|
| 12,417,000 | 0.310 | --- | --- | --- | 27/08/2019 | 28/08/2017 | 5233 | MLS ΠΛΗΡΟΦΟΡΙΚΗ (ΚΟ)    | 0.57  | --- | 0.57  | 12/05/2020 | --- | --- | --- | --- | --- | --- | --- | --- | --- | --- | --- | --- | 7,077.69 | 0.57     | 0.57  | 10101015 |          |
| 6,330,002  | 0.300 | --- | --- | --- | 25/06/2002 | 15/03/2019 | 5278 | ΒΑΡΒΑΡΕΣΙΟΣ (ΚΟ)        | 0.24  | --- | 0.24  | 02/05/2023 | --- | --- | --- | --- | --- | --- | --- | --- | --- | --- | --- | --- | ---      | 1,519.20 | 0.24  | 0.24     | 55101020 |
| 3,961,300  | 1.28  | --- | --- | --- | 29/06/2004 | 03/08/2000 | 5248 | ΔΟΥΡΟΣ (ΚΟ)             | 0.25  | --- | 0.25  | 24/04/2023 | --- | --- | --- | --- | --- | --- | --- | --- | --- | --- | --- | --- | ---      | 990.33   | 0.25  | 0.25     | 40204020 |
| 7,125,216  | 0.650 | --- | --- | --- | 01/07/2005 | 14/12/1999 | 4955 | ΚΡΕΚΑ (ΚΟ)              | 0.28  | --- | 0.28  | 06/04/2023 | --- | --- | --- | --- | --- | --- | --- | --- | --- | --- | --- | --- | ---      | 1,995.06 | 0.28  | 0.28     | 45102010 |
| 7,734,375  | 1.00  | --- | --- | --- | 09/07/2007 | 07/01/2011 | 5277 | ΛΙΒΑΝΗ ΕΚΔΟΤ. ΟΡΓ. (ΚΟ) | 0.125 | --- | 0.125 | 28/04/2023 | --- | --- | --- | --- | --- | --- | --- | --- | --- | --- | --- | --- | ---      | 966.80   | 0.125 | 0.125    | 40301030 |
| 10,203,575 | 0.730 | --- | --- | --- | 16/07/2007 | 18/10/1999 | ---  | ΦΙΕΡΑΤΕΣ (ΚΟ)           | 0.359 | --- | 0.359 | 30/04/2024 | --- | --- | --- | --- | --- | --- | --- | --- | --- | --- | --- | --- | ---      | 3,663.08 | 0.335 | 0.538    | 55101020 |

**Σημειώσεις Χρεογράφων**

**Κωδικός Κείμενο σημείωσης**

- ( ) - Προσαρμοσμένα Μέρισματα λόγω διανομής Δωρεάν μετοχών.
- \* - Τελευταία προσαρμοσμένη τιμή κλεισίματος.
- [1] - Καθαρά μερίσματα.
- [2] - Στη στήλη "Ημερ. Αποκοπής τελευταίου δικαιώματος" αναφέρεται η Ημερομηνία εισαγωγής για Νέες Εταιρείες.
- [3] - Η Χρηματιστηριακή αξία αναφέρεται στο σύνολο των μετοχών
- [4] - Η κωδικοποίηση των Κλάδων Οικονομικής Δραστηριότητας του Χ.Α. παρουσιάζονται στο Παράρτημα Α
- [5] - Η Χρηματιστηριακή Αξία αναφέρεται στο σύνολο των κατηγοριών μετοχών (εφόσον έχουν εισαχθεί περισσότερες της μιας κατηγορίες) και δεν αναφέρεται σε επιμέρους κατηγορίες μετοχών μιας εταιρείας.
- [6] - P/E μεγαλύτερο του 100
- [7] - Τελευταία εικόνα του Βιβλίου Εντολών πριν το τέλος της συνεδρίασης
- [8] - Στην Αξία Συναλλαγών των Μετοχών περιλαμβάνονται όλοι οι τύποι Πακέτων

4750 - Μεταφορά στην Κατηγορία Επιτήρησης από 8/4/2011.

4955 - Μεταφορά στην Επιτήρηση από 5/4/2013.

5093 - Μεταφορά στην Κατηγορία Επιτήρησης από 8/4/2015.

5141 - Μεταφορά στην Κατηγορία Επιτήρησης από 10/05/2017.

5160 - Μεταφορά στην Κατηγορία Επιτήρησης από 15/04/2016.

5165 - Μεταφορά στην Κατηγορία Επιτήρησης από 15/02/2018.

5193 - Μεταφορά στην κατηγορία Επιτήρησης από 25/10/2018.

5197 - Μεταφορά στην κατηγορία Επιτήρησης από 07/11/2018.

5232 - Μεταφορά στην Κατηγορία Επιτήρησης από 08/04/2011.

5233 - Αναστολή διαπραγμάτευσης από 13/05/2020.

5248 - Μεταφορά στην κατηγορία Επιτήρησης από 06/09/2011.

5253 - Μεταφορά στην Επιτήρηση από 14/5/2021.

5275 - Μεταφορά στη Κατηγορία Επιτήρησης από 09/07/2020.

5277 - Αναστολή διαπραγμάτευσης από 02/05/2023.

5278 - Αναστολή διαπραγμάτευσης από 03/05/2023.

## Στοιχεία Συναλλαγών Πακέτων

| Χρεόγραφο                    | Όγκος πακέτου | Τιμή πακέτου | Αξία πακέτου | Ώρα έγκρισης | Σημείωση |
|------------------------------|---------------|--------------|--------------|--------------|----------|
| ΠΕΙΡΑΙΩΣ FINANCIAL HOLD (ΚΟ) | 98,155        | 3.65         | 357,873.13   | 11:20:59     | 20       |
| EUROBANK HOLDINGS (ΚΟ)       | 730,238       | 1.93         | 1,411,915.17 | 11:21:27     | 20       |
| ΠΕΙΡΑΙΩΣ FINANCIAL HOLD (ΚΟ) | 129,869       | 3.58         | 464,281.68   | 12:49:51     | 20       |
| ΠΕΙΡΑΙΩΣ FINANCIAL HOLD (ΚΟ) | 40,000        | 3.83         | 153,196.00   | 13:13:46     | 14       |
| INTRAKAT (ΚΟ)                | 110,000       | 4.80         | 528,000.00   | 14:26:01     | 20       |
| TITAN CEMENT (ΚΑ)            | 10,000        | 29.90        | 299,000.00   | 16:35:57     | 20       |
| ΕΛΒΑΛΧΑΛΚΟΡ (ΚΟ)             | 5,184         | 1.71         | 8,864.64     | 16:43:40     | 18       |
| ΟΛΠ (ΚΟ)                     | 320,000       | 24.90        | 7,968,000.00 | 17:12:25     | 20       |

## Σημειώσεις πακέτων

- 9 - Μέθοδος 6-1 / Ειδική Χρέωση  
10 - Μέθοδος 6-1 / Ειδική Χρέωση, Αυθημερόν Διακανονισμός  
14 - Μέθοδος 6-3 / Πακέτο Αποκατάστασης, Ατελής αγορά και Πώληση  
18 - Μέθοδος 6-2 / SPOT 1  
19 - Μέθοδος 6-2 / SPOT 2  
20 - Μέθοδος 6-1 και Μέθοδος 6-1 Αυθημερόν Διακανονισμός  
21 - Άλλη Προσυμφωνημένη

## Στοιχεία Συναλλαγών Δικαιωμάτων

| Ημερ. αποκοπής | Έναρξη εξάσκησης | Λήξη εξάσκησης | Λήξη διαπραγμάτευσης | Δικαιώματα | Κατωτ Τιμή | Ανωτ Τιμή | Τιμή κλεισ. | Τελευταία ζήτηση | Τελευταία προσφορά | Όγκος | Πράξεις | Αξία Συναλλαγών |
|----------------|------------------|----------------|----------------------|------------|------------|-----------|-------------|------------------|--------------------|-------|---------|-----------------|
|----------------|------------------|----------------|----------------------|------------|------------|-----------|-------------|------------------|--------------------|-------|---------|-----------------|

Δεν υπάρχουν Συναλλαγές Δικαιωμάτων.

## Στοιχεία Συναλλαγών Εκποιήσεων

| Χρεόγραφα | Τύπος Χρεογράφου | Όγκος Συναλλαγών | Αριθμός Πράξεων | Αξία Συναλλαγών | Σημείωση |
|-----------|------------------|------------------|-----------------|-----------------|----------|
|-----------|------------------|------------------|-----------------|-----------------|----------|

Δεν πραγματοποιήθηκαν Εκποιήσεις Μετοχών.

## Σημειώσεις Εκποιήσεων

- Δημόσιος Ανοικτός Πλειστηριασμός
- Εκποίηση Ενσώματων Ονομαστικών Μετοχών
- Εκποίηση Αδιάθετων Κλασματικών Υπολοίπων



## Στοιχεία Ενεργητικού Διαπραγματεύσιμων Αμοιβαίων Κεφαλαίων (Δ.Α.Κ.)

|                                | Ημερομηνία συναλλαγών | Δημιουργία / Εξαγορά | Αριθ. Μερ. (T-1) | Νέα Μερ. (T-1) | Εξαγορασθ. Μερ. (T-1) | Μερίδια (T) [1] | Αξία Ενεργητικού [2] | Καθαρή Τιμή | Μέρισμα /Μερίδιο | Ημερ. Αποκοπής |
|--------------------------------|-----------------------|----------------------|------------------|----------------|-----------------------|-----------------|----------------------|-------------|------------------|----------------|
| ALPHA ETF FTSE Athex Large Cap | 05/08/2024            | 5,000                | 971,502          | ---            | ---                   | 971,502         | 33,874,860.00        | 34.8685     | 1.35             | 01/07/2024     |

## Σημειώσεις Δ.Α.Κ.

[1] - Αριθμ. μεριδίων (T) = Αριθμ. μεριδίων (T-1) + Νεοεκδιθέντα μερίδια (T-1) - Εξαγορασθέντα μερίδια (T-1)

[2] - Περιλαμβάνονται και τα μερίδια που δημιουργήθηκαν / εξαγοράσθηκαν την ημέρα T-1.

| Περιγραφή                                  | Στοιχεία  |
|--|---|
| Όνομασία Δ.Α.Κ.                            | ALPHA ETF FTSE Athex Large Cap  |
| Σύμβολο Δ.Α.Κ. (GR)                        | ΑΔΑΚ  |
| Σύμβολο Δ.Α.Κ. (EN)                        | AETF  |
| ISIN Δ.Α.Κ.                                | GRF000153004  |
| Κατηγορία Διαπραγμάτευσης                  | Διαπραγματεύσιμα Αμοιβαία Κεφάλαια (Δ.Α.Κ.)   |
| Τύπος Δ.Α.Κ.                               | Μετοχών   |
| Τρόπος διαχείρισης                         | Παθητικός   |
| Επενδυτική Στρατηγική                      | Σκοπός της επενδυτικής πολιτικής του Αμοιβαίου Κεφαλαίου είναι η αναπαραγωγή της αποδόσεως του Δείκτη FTSE/X.A. Large Cap του Χρηματιστηρίου Αθηνών σε όρους Ευρώ, ακολουθώντας πλήρως και πανομοιότυπες τη σύνθεση του υποκείμενου Δείκτη. |
| Εκδότης                                    | ΑΛΦΑ ASSET MANAGEMENT Α.Ε.Δ.Α.Κ.  |
| Εταιρεία Διαχείρισης                       | ΑΛΦΑ ASSET MANAGEMENT Α.Ε.Δ.Α.Κ.  |
| Ειδικοί Διαπραγματευτές                    | ΑΛΦΑ FINANCE Α.Χ.Ε.Π.Ε.Υ., ΕΘΝΙΚΗ ΧΡΗΜΑΤΙΣΤΗΡΙΑΚΗ Α.Χ.Ε.Π.Ε.Υ.  |
| Θεματοφύλακας                              | ΑΛΦΑ ΤΡΑΠΕΖΑ Α.Ε.   |
| Σύμβολο Δείκτη (GR)                        | FTSE  |
| Σύμβολο Δείκτη (EN)                        | FTSE  |
| Όνομασία Δείκτη                            | FTSE/X.A. Large Cap   |
| ISIN Δείκτη                                | GRI99201A006  |
| Κλάσμα Δείκτη [1]                          | 1/100   |
| Αρχική Τιμή Μεριδίου                       | 21.76   |
| Συνολικός Αριθμός Μεριδίων [2]             | 971,502   |
| Ημερομηνία πρώτης Έκδοσης                  | 14/01/2008  |
| Ημερομηνία έναρξης Διαπραγμάτευσης         | 24/01/2008  |
| Νόμισμα Διαπραγμάτευσης                    | ΕΥΡΩ  |
| Νόμισμα Ενεργητικού                        | ΕΥΡΩ  |
| Αρχική Αξία Ενεργητικού [3]                | 3,000,000.00  |
| Αριθμ. Μεριδίων για Δημιουργία-Εξαγορά [4] | 5,000   |
| Αμοιβή Διαχείρισης                         | 0.375   |

**Σημειώσεις Δ.Α.Κ.**

[1] - Το κλάσμα της τιμής του δείκτη που αποτελεί η τιμή της πρώτης έκδοσης

[2] - Ο αριθμός μεριδίων που διαπραγματεύθηκαν στο Χρηματιστήριο την ημέρα T


[3] - Η αξία του ενεργητικού κατά την έκδοση

[4] - Ο αριθμός μεριδίων που απαιτείται κατά τη διαδικασία δημιουργίας εξαγοράς

05/08/2024

# Ανακοινώσεις

Η.Δ.Τ.



## ΑΝΑΚΟΙΝΩΣΕΙΣ

### ΕΤΑΙΡΙΚΕΣ ΠΡΑΞΕΙΣ

#### ΕΤΑΙΡΙΚΑ ΓΕΓΟΝΟΤΑ

##### PERFORMANCE TECHNOLOGIES A.E

Οι μετοχές της εταιρίας «PERFORMANCE TECHNOLOGIES A.E» (GRS505003004) είναι διαπραγματεύσιμες στο Χρηματιστήριο Αθηνών με μέγιστο όριο ημερήσιας διακύμανσης της τιμής της μετοχής  $\pm 30\%$ .

#### ΧΡΗΜΑΤΙΚΕΣ ΔΙΑΝΟΜΕΣ

##### ALPHA REAL ESTATE SERVICES ΑΝΩΝΥΜΗ ΕΤΑΙΡΕΙΑ

Οι μετοχές της εταιρίας «ALPHA REAL ESTATE SERVICES ΑΝΩΝΥΜΗ ΕΤΑΙΡΕΙΑ» (GRS331043000) είναι διαπραγματεύσιμες στο Χρηματιστήριο Αθηνών χωρίς το ποσό €0,26 ανά μετοχή, από το οποίο θα παρακρατηθεί ο αναλογούν φόρος, βάσει της κείμενης νομοθεσίας (καθαρό ποσό: €0,247 ανά μετοχή).

### ΓΝΩΣΤΟΠΟΙΗΣΕΙΣ ΕΤΑΙΡΕΙΩΝ

From: ΓΡ. ΣΑΡΑΝΤΗΣ Α.Β.Ε.Ε.  
Posted At: 02 August 2024 17:17  
Conversation: ΑΝΑΚΟΙΝΩΣΗ ΡΥΘΜΙΖΟΜΕΝΗΣ ΠΛΗΡΟΦΟΡΙΑΣ:  
Γνωστοποίηση συναλλαγών  
Posted To: DOLAnnouncements2  
Subject: ΑΝΑΚΟΙΝΩΣΗ ΡΥΘΜΙΖΟΜΕΝΗΣ ΠΛΗΡΟΦΟΡΙΑΣ:  
Γνωστοποίηση συναλλαγών

**Αθήνα, 2 Αυγούστου 2024**

**Ανακοίνωση Ρυθμιζόμενης Πληροφορίας**

**Γνωστοποίηση Συναλλαγών**

Η εταιρεία ΓΡ. ΣΑΡΑΝΤΗΣ Α.Β.Ε.Ε., με βάση τα άρθρα 3 και 21 του Ν.3556/2007 σε συνδυασμό με τις διατάξεις του Κανονισμού (ΕΕ) 596/2014 του Ευρωπαϊκού Κοινοβουλίου και του Συμβουλίου, ανακοινώνει ότι η εταιρεία SKYLUX S.A., πρόσωπο που έχει στενό δεσμό με τον κ. Κυριάκο Σαράντη, Πρόεδρο του Διοικητικού Συμβουλίου του Ομίλου και Εκτελεστικό Μέλος Δ.Σ., προέβη την 1η Αυγούστου 2024 σε αγορά συνολικά 1.393 κοινών ονομαστικών μετοχών στη μέση τιμή των 10,96 ευρώ ανά μετοχή.

[Ανακοίνωση ρυθμιζόμενης πληροφορίας: Γνωστοποίηση Συναλλαγών](#)

From: ΜΟΤΟΔΥΝΑΜΙΚΗ Α.Ε.Ε.  
Posted At: 02 August 2024 17:53  
Conversation: ΓΝΩΣΤΟΠΟΙΗΣΗ ΑΠΟΦΑΣΗΣ ΓΙΑ ΤΗΝ ΑΓΟΡΑ ΙΔΙΩΝ  
ΜΕΤΟΧΩΝ  
Posted To: DOLAnnouncements2  
Subject: ΓΝΩΣΤΟΠΟΙΗΣΗ ΑΠΟΦΑΣΗΣ ΓΙΑ ΤΗΝ ΑΓΟΡΑ ΙΔΙΩΝ  
ΜΕΤΟΧΩΝ

Επισυνάπτεται η σχετική ανακοίνωση αναφορικά με την απόκτηση ιδίων μετοχών

[Ανακοίνωση Ιδίων Μετοχών 02.08.2024](#)

**From:** EPSILON NET A.E.  
**Posted At:** 02 August 2024 17:53  
**Conversation:** Ανακοίνωση σύμφωνα με τις διατάξεις του άρθρου 24 παρ. 2 (α) του Ν. 3461/2006  
**Posted To:** DOLAnnouncements2  
**Subject:** Ανακοίνωση σύμφωνα με τις διατάξεις του άρθρου 24 παρ. 2 (α) του Ν. 3461/2006

Η Epsilon Net A.E. (η «**Εταιρεία**») ανακοινώνει, σύμφωνα με το άρθρο 24 παρ. 2 (α) του Ν. 3461/2006, πως, η εταιρεία Ginger Digital BidCo Μονοπρόσωπη Α.Ε. (ο «**Προτείνων**») δηλώνει ότι στις 02.08.2024, απέκτησε συνολικά 54.856 κοινές ονομαστικές μετοχές της εταιρείας Epsilon Net A.E. (η «**Εταιρεία**»), που αντιστοιχούν στο 0,10% των δικαιωμάτων ψήφου της Εταιρείας, έναντι τιμήματος 12,00 ευρώ ανά μετοχή μέσω χρηματιστηριακών συναλλαγών, οι οποίες θα εκκαθαριστούν την 06.08.2024.

Λαμβάνοντας υπόψη τις ανωτέρω χρηματιστηριακές συναλλαγές-εξαγορές, ο Προτείνων, μαζί με τα Πρόσωπα που Ενεργούν Συντονισμένα (όπως ορίζονται στο άρθρο 2(ε) του Ν. 3461/2006), κατέχουν έως 02.08.2024 ποσοστό δικαιωμάτων ψήφου ίσο με 83,86% της Εταιρείας.

From: ΜΠΛΕ ΚΕΔΡΟΣ ΑΕΕΑΠ  
Posted At: 02 August 2024 18:02  
Conversation: Γνωστοποίηση αγοράς ιδίων μετοχών  
Posted To: DOLAnnouncements2  
  
Subject: Γνωστοποίηση αγοράς ιδίων μετοχών

Δείτε την ανακοίνωση

[Γνωστοποίηση αγοράς ιδίων  
μετοχών](#)



**From:** ΓΕΚ ΤΕΡΝΑ Α.Ε.  
**Posted At:** 02 August 2024 18:04  
**Conversation:** Ανακοίνωση διάθεσης ιδίων μετοχών  
**Posted To:** DOLAnnouncements2  
  
**Subject:** Ανακοίνωση διάθεσης ιδίων μετοχών

Επισυνάπτεται η  
ανακοίνωση.

[Ανακοίνωση](#)

**From:** ALPHA ΥΠΗΡΕΣΙΩΝ ΚΑΙ ΣΥΜΜΕΤΟΧΩΝ Α.Ε.

**Posted At:** 02 August 2024 18:17

**Conversation:** Δωρεάν διάθεση Μετοχών (Stock Award), στο πλαίσιο του Προγράμματος Επιβράβευσης Απόδοσης (Performance Incentive Program - PIP) για τη χρήση 2023, σε Συγκεκριμένα Μέλη του Προσωπικού σε θέσεις ευθύνης (Material Risk Takers - MRTs) [2.8.2024]

**Posted To:** DOLAnnouncements2

**Subject:** Δωρεάν διάθεση Μετοχών (Stock Award), στο πλαίσιο του Προγράμματος Επιβράβευσης Απόδοσης (Performance Incentive Program - PIP) για τη χρήση 2023, σε Συγκεκριμένα Μέλη του Προσωπικού σε θέσεις ευθύνης (Material Risk Takers - MRTs) [2.8.2024]

Δωρεάν διάθεση Μετοχών (Stock Award), στο πλαίσιο του Προγράμματος Επιβράβευσης Απόδοσης (Performance Incentive Program ? PIP) για τη χρήση 2023, σε Συγκεκριμένα Μέλη του Προσωπικού σε θέσεις ευθύνης (Material Risk Takers ? MRTs) [2.8.2024]

[Ανακοίνωση](#)

**From:** ΓΕΚ ΤΕΡΝΑ Α.Ε.  
**Posted At:** 02 August 2024 18:20  
**Conversation:** ΑΝΑΚΟΙΝΩΣΗ ΡΥΘΜΙΖΟΜΕΝΗΣ ΠΛΗΡΟΦΟΡΙΑΣ ΤΟΥ Ν.  
3556/2007: Γνωστοποίηση συναλλαγών  
**Posted To:** DOLAnnouncements2  
  
**Subject:** ΑΝΑΚΟΙΝΩΣΗ ΡΥΘΜΙΖΟΜΕΝΗΣ ΠΛΗΡΟΦΟΡΙΑΣ ΤΟΥ Ν.  
3556/2007: Γνωστοποίηση συναλλαγών

Επισυνάπτεται η  
ανακοίνωση.

[Ανακοίνωση](#)

**From:** ΓΕΚ ΤΕΡΝΑ Α.Ε.  
**Posted At:** 02 August 2024 18:21  
**Conversation:** ΑΝΑΚΟΙΝΩΣΗ ΡΥΘΜΙΖΟΜΕΝΗΣ ΠΛΗΡΟΦΟΡΙΑΣ ΤΟΥ Ν.  
3556/2007: Γνωστοποίηση συναλλαγών  
**Posted To:** DOLAnnouncements2  
  
**Subject:** ΑΝΑΚΟΙΝΩΣΗ ΡΥΘΜΙΖΟΜΕΝΗΣ ΠΛΗΡΟΦΟΡΙΑΣ ΤΟΥ Ν.  
3556/2007: Γνωστοποίηση συναλλαγών

Επισυνάπτεται η  
ανακοίνωση.

[Ανακοίνωση](#)

**From:** ΓΕΚ ΤΕΡΝΑ Α.Ε.  
**Posted At:** 02 August 2024 18:21  
**Conversation:** ΑΝΑΚΟΙΝΩΣΗ ΡΥΘΜΙΖΟΜΕΝΗΣ ΠΛΗΡΟΦΟΡΙΑΣ ΤΟΥ Ν.  
3556/2007: Γνωστοποίηση συναλλαγών  
**Posted To:** DOLAnnouncements2  
  
**Subject:** ΑΝΑΚΟΙΝΩΣΗ ΡΥΘΜΙΖΟΜΕΝΗΣ ΠΛΗΡΟΦΟΡΙΑΣ ΤΟΥ Ν.  
3556/2007: Γνωστοποίηση συναλλαγών

Επισυνάπτεται η  
ανακοίνωση.

[Ανακοίνωση](#)

**From:** ΓΕΚ ΤΕΡΝΑ Α.Ε.  
**Posted At:** 02 August 2024 18:25  
**Conversation:** ΑΝΑΚΟΙΝΩΣΗ ΡΥΘΜΙΖΟΜΕΝΗΣ ΠΛΗΡΟΦΟΡΙΑΣ ΤΟΥ Ν.  
3556/2007: Γνωστοποίηση συναλλαγών  
**Posted To:** DOLAnnouncements2  
  
**Subject:** ΑΝΑΚΟΙΝΩΣΗ ΡΥΘΜΙΖΟΜΕΝΗΣ ΠΛΗΡΟΦΟΡΙΑΣ ΤΟΥ Ν.  
3556/2007: Γνωστοποίηση συναλλαγών

Επισυνάπτεται η  
ανακοίνωση.

[Ανακοίνωση](#)

**From:** ΓΕΚ ΤΕΡΝΑ Α.Ε.  
**Posted At:** 02 August 2024 18:28  
**Conversation:** ΑΝΑΚΟΙΝΩΣΗ ΡΥΘΜΙΖΟΜΕΝΗΣ ΠΛΗΡΟΦΟΡΙΑΣ ΤΟΥ Ν.  
3556/2007: Γνωστοποίηση συναλλαγών  
**Posted To:** DOLAnnouncements2  
  
**Subject:** ΑΝΑΚΟΙΝΩΣΗ ΡΥΘΜΙΖΟΜΕΝΗΣ ΠΛΗΡΟΦΟΡΙΑΣ ΤΟΥ Ν.  
3556/2007: Γνωστοποίηση συναλλαγών

Επισυνάπτεται η  
ανακοίνωση.

[Ανακοίνωση](#)

**From:** ΓΕΚ ΤΕΡΝΑ Α.Ε.  
**Posted At:** 02 August 2024 18:30  
**Conversation:** ΑΝΑΚΟΙΝΩΣΗ ΡΥΘΜΙΖΟΜΕΝΗΣ ΠΛΗΡΟΦΟΡΙΑΣ ΤΟΥ Ν.  
3556/2007: Γνωστοποίηση συναλλαγών  
**Posted To:** DOLAnnouncements2  
  
**Subject:** ΑΝΑΚΟΙΝΩΣΗ ΡΥΘΜΙΖΟΜΕΝΗΣ ΠΛΗΡΟΦΟΡΙΑΣ ΤΟΥ Ν.  
3556/2007: Γνωστοποίηση συναλλαγών

Επισυνάπτεται η  
ανακοίνωση.

[Ανακοίνωση](#)



From: ORILINA PROPERTIES A.E.E.A.Π.  
Posted At: 02 August 2024 18:33  
Conversation: ΓΝΩΣΤΟΠΟΙΗΣΗ ΓΙΑ ΤΗΝ ΑΓΟΡΑ ΙΔΙΩΝ ΜΕΤΟΧΩΝ  
Posted To: DOLAnnouncements2  
  
Subject: ΓΝΩΣΤΟΠΟΙΗΣΗ ΓΙΑ ΤΗΝ ΑΓΟΡΑ ΙΔΙΩΝ ΜΕΤΟΧΩΝ

ΑΝΑΚΟΙΝΩΣΗ

[ΓΝΩΣΤΟΠΟΙΗΣΗ ΓΙΑ ΤΗΝ ΑΓΟΡΑ ΙΔΙΩΝ  
ΜΕΤΟΧΩΝ](#)

**From:** ΓΕΚ ΤΕΡΝΑ Α.Ε.  
**Posted At:** 02 August 2024 18:34  
**Conversation:** ΑΝΑΚΟΙΝΩΣΗ ΡΥΘΜΙΖΟΜΕΝΗΣ ΠΛΗΡΟΦΟΡΙΑΣ ΤΟΥ Ν.  
3556/2007: Γνωστοποίηση συναλλαγών  
**Posted To:** DOLAnnouncements2  
  
**Subject:** ΑΝΑΚΟΙΝΩΣΗ ΡΥΘΜΙΖΟΜΕΝΗΣ ΠΛΗΡΟΦΟΡΙΑΣ ΤΟΥ Ν.  
3556/2007: Γνωστοποίηση συναλλαγών

Επισυνάπτεται η  
ανακοίνωση.

[Ανακοίνωση](#)

**From:** ΓΕΚ ΤΕΡΝΑ Α.Ε.  
**Posted At:** 02 August 2024 18:36  
**Conversation:** ΑΝΑΚΟΙΝΩΣΗ ΡΥΘΜΙΖΟΜΕΝΗΣ ΠΛΗΡΟΦΟΡΙΑΣ ΤΟΥ Ν.  
3556/2007: Γνωστοποίηση συναλλαγών  
**Posted To:** DOLAnnouncements2  
  
**Subject:** ΑΝΑΚΟΙΝΩΣΗ ΡΥΘΜΙΖΟΜΕΝΗΣ ΠΛΗΡΟΦΟΡΙΑΣ ΤΟΥ Ν.  
3556/2007: Γνωστοποίηση συναλλαγών

Επισυνάπτεται η  
ανακοίνωση.

[Ανακοίνωση](#)

**From:** ΑΤΤΙCΑ Α.Ε. ΣΥΜΜΕΤΟΧΩΝ

**Posted At:** 02 August 2024 18:53

**Conversation:** ΒΑΣΙΚΟΙ ΟΡΟΙ ΠΡΟΓΡΑΜΜΑΤΟΣ ΔΙΑΘΕΣΗΣ ΔΙΚΑΙΩΜΑΤΩΝ ΠΡΟΑΙΡΕΣΗΣ ΓΙΑ ΤΗΝ ΑΠΟΚΤΗΣΗ ΜΕΤΟΧΩΝ (STOCK OPTION PLAN)

**Posted To:** DOLAnnouncements2

**Subject:** ΒΑΣΙΚΟΙ ΟΡΟΙ ΠΡΟΓΡΑΜΜΑΤΟΣ ΔΙΑΘΕΣΗΣ ΔΙΚΑΙΩΜΑΤΩΝ ΠΡΟΑΙΡΕΣΗΣ ΓΙΑ ΤΗΝ ΑΠΟΚΤΗΣΗ ΜΕΤΟΧΩΝ (STOCK OPTION PLAN)

Παρακαλούμε δείτε τη συνημμένη Ανακοίνωση.

[02.08.2024 ΑΝΑΚΟΙΝΩΣΗ ΒΑΣΙΚΟΙ ΟΡΟΙ ΠΡΟΓΡΑΜΜΑΤΟΣ ΔΙΑΘΕΣΗΣ ΜΕΤΟΧΩΝ](#)

From: ΓΡ. ΣΑΡΑΝΤΗΣ Α.Β.Ε.Ε.  
Posted At: 05 August 2024 08:12  
Conversation: Αγορά Ιδίων Μετοχών  
Posted To: DOLAnnouncements2  
Subject: Αγορά Ιδίων Μετοχών

**Αθήνα, 5 Αυγούστου 2024**

### **Ανακοίνωση Αγοράς Ιδίων Μετοχών**

Η εταιρεία ΓΡ. ΣΑΡΑΝΤΗΣ Α.Β.Ε.Ε. ανακοινώνει ότι, κατ' εφαρμογή της από 23.04.2024 σχετικής απόφασης της Τακτικής Γενικής Συνέλευσης των Μετόχων της, προέβη την 2<sup>η</sup> Αυγούστου 2024 σε αγορά 8.053 ιδίων μετοχών με μέση τιμή κτήσης 10,86 ευρώ ανά μετοχή και συνολική αξία συναλλαγής 87.448,52 ευρώ.

Μετά και την προαναφερόμενη αγορά, η εταιρεία κατέχει συνολικά 2.376.290 ίδιες μετοχές, ήτοι ποσοστό 3,55% του συνόλου των μετοχών της εταιρείας.

*Η ανακοίνωση εκδίδεται σύμφωνα με το άρθρο 49 του Ν. 4548/2018 και κατ' εφαρμογή του υπ' αριθμ. 596/2014 Κανονισμού του Ευρωπαϊκού Κοινοβουλίου και Συμβουλίου και του κατ' εξουσιοδότηση Κανονισμού (ΕΕ) 2016/1052.*

[Αγορά Ιδίων Μετοχών](#)

From: ΕΛΒΑΛΧΑΛΚΟΡ Ε.Β. ΧΑΛΚΟΥ & ΑΛΟΥΜΙΝΙΟΥ Α.Ε.  
Posted At: 05 August 2024 08:19  
Conversation: ΑΝΑΚΟΙΝΩΣΗ ΓΙΑ ΤΗΝ ΑΓΟΡΑ ΙΔΙΩΝ ΜΕΤΟΧΩΝ  
Posted To: DOLAnnouncements2  
  
Subject: ΑΝΑΚΟΙΝΩΣΗ ΓΙΑ ΤΗΝ ΑΓΟΡΑ ΙΔΙΩΝ ΜΕΤΟΧΩΝ

Παρακαλώ δείτε συνημμένα την  
ανακοίνωση.

[ΑΝΑΚΟΙΝΩΣΗ ΓΙΑ ΤΗΝ ΑΓΟΡΑ ΙΔΙΩΝ  
ΜΕΤΟΧΩΝ](#)

**From:** ΔΕΗ Α.Ε.  
**Posted At:** 05 August 2024 09:03  
**Conversation:** Ανακοίνωση - Ρυθμιζόμενη πληροφορία  
**Posted To:** DOLAnnouncements2  
  
**Subject:** Ανακοίνωση - Ρυθμιζόμενη πληροφορία

Δείτε την  
ανακοίνωση

[Ανακοίνωση](#)

From: LAMDA DEVELOPMENT A.E.

Posted At: 05 August 2024 09:32

Conversation: Αγορά ιδίων μετοχών

Posted To: DOLAnnouncements2

Subject: Αγορά ιδίων μετοχών

Αγορά ιδίων  
μετοχών

[Αγορά ιδίων  
μετοχών](#)



**From:** ΔΕΗ Α.Ε.  
**Posted At:** 05 August 2024 09:35  
**Conversation:** Ανακοίνωση - Ρυθμιζόμενη πληροφορία  
**Posted To:** DOLAnnouncements2  
  
**Subject:** Ανακοίνωση - Ρυθμιζόμενη πληροφορία

Δείτε την  
ανακοίνωση

[Ανακοίνωση](#)

From: QUEST ΣΥΜΜΕΤΟΧΩΝ Α.Ε.

Posted At: 05 August 2024 09:36

Conversation: Αγορά Ιδίων Μετοχών

Posted To: DOLAnnouncements2

Subject: Αγορά Ιδίων Μετοχών

Η Quest Συμμετοχών Α.Ε. γνωστοποιεί ότι σύμφωνα με το άρθρο 49 του Ν 4548/2018 και σύμφωνα με τους όρους του Κανονισμού 2273 / 2003 της Ευρωπαϊκής Επιτροπής και σε εκτέλεση της από 13/06/2024 απόφασης της Τακτικής Γενικής Συνέλευσης των Μετόχων της Εταιρείας και της από 14/06/2024 απόφασης του Διοικητικού Συμβουλίου, προέβη κατά τη διάρκεια της συνεδρίασης της 01/08/2024, μέσω της χρηματιστηριακής εταιρείας «Eurobank Equities», σε αγορά 14 ιδίων μετοχών με μέση τιμή κτήσης 5,57 ευρώ και συνολική αξία συναλλαγής 77,95 ευρώ και κατά τη διάρκεια της συνεδρίασης της 02/08/2024, σε αγορά 6.000 ιδίων μετοχών με μέση τιμή κτήσης 5,26 ευρώ και συνολική αξία συναλλαγής 31.587,85 ευρώ.

Μετά και τις προαναφερόμενες αγορές, η Εταιρεία κατέχει 1.306.728 ίδιες μετοχές, ποσοστό 1,2187% του συνόλου των μετοχών της Εταιρείας.

**From:** Ο.Π.Α.Π. ΑΕ  
**Posted At:** 05 August 2024 09:55  
**Conversation:** Γνωστοποίηση Αγοράς Ιδίων Μετοχών  
**Posted To:** DOLAnnouncements2  
  
**Subject:** Γνωστοποίηση Αγοράς Ιδίων Μετοχών

Επισυνάπτεται η  
ανακοίνωση.

[Ανακοίνωση](#)

From: ΔΙΕΘΝΗΣ ΑΕΡΟΛΙΜΕΝΑΣ ΑΘΗΝΩΝ  
Posted At: 05 August 2024 09:58  
Conversation: Μηνιαία Εξέλιξη Κίνησης - Ιούλιος 2024  
Posted To: DOLAnnouncements2  
  
Subject: Μηνιαία Εξέλιξη Κίνησης - Ιούλιος 2024

Παρακαλώ δείτε συνημμένα  
ανακοίνωση.

[Μηνιαία Εξέλιξη Κίνησης - Ιούλιος  
2024](#)

From: O.T.E. A.E.  
Posted At: 05 August 2024 10:12  
Conversation: Ανακοίνωση Αγορά Ιδίων Μετοχών  
Posted To: DOLAnnouncements2  
  
Subject: Ανακοίνωση Αγορά Ιδίων Μετοχών

Βλ. συνημμένο αρχείο

[Ανακοίνωση Αγορά Ιδίων  
Μετοχών](#)

**From:** ΔΕΗ Α.Ε.  
**Posted At:** 05 August 2024 11:21  
**Conversation:** ΔΕΗ: Ένταξη στον δείκτη βιώσιμης ανάπτυξης FTSE4Good του Χρηματιστηρίου του Λονδίνου  
**Posted To:** DOLAnnouncements2  
**Subject:** ΔΕΗ: Ένταξη στον δείκτη βιώσιμης ανάπτυξης FTSE4Good του Χρηματιστηρίου του Λονδίνου

Δείτε το Δελτίο  
Τύπου

[Δελτίο Τύπου](#)

From: EPSILON NET A.E.  
Posted At: 05 August 2024 12:25  
Conversation: ΑΝΑΚΟΙΝΩΣΗ ΑΠΟΤΕΛΕΣΜΑΤΩΝ ΥΠΟΧΡΕΩΤΙΚΗΣ ΔΗΜΟΣΙΑΣ ΠΡΟΤΑΣΗΣ  
Posted To: DOLAnnouncements2  
Subject: ΑΝΑΚΟΙΝΩΣΗ ΑΠΟΤΕΛΕΣΜΑΤΩΝ ΥΠΟΧΡΕΩΤΙΚΗΣ ΔΗΜΟΣΙΑΣ ΠΡΟΤΑΣΗΣ

Η Epsilon Net A.E. (η «Εταιρεία») γνωστοποιεί στο επενδυτικό κοινό σύμφωνα με το Ν. 3461/2006, τη συνημμένη ανακοίνωση της εταιρείας με την επωνυμία «GINGER DIGITAL BIDCO ΑΝΩΝΥΜΗ ΕΤΑΙΡΕΙΑ» για τα αποτελέσματα της υποχρεωτικής δημόσιας πρότασης που υπέβαλλε στις 25.04.2024 για την απόκτηση του συνόλου των κοινών ονομαστικών μετόχων της Εταιρείας.

[ΑΝΑΚΟΙΝΩΣΗ ΑΠΟΤΕΛΕΣΜΑΤΩΝ ΥΠΟΧΡΕΩΤΙΚΗΣ ΔΗΜΟΣΙΑΣ ΠΡΟΤΑΣΗΣ.pdf](#)

**From:** KPI-KPI A.E.  
**Posted At:** 05 August 2024 14:30  
**Conversation:** Ανακοίνωση Απόκτησης Ιδίων Μετοχών  
**Posted To:** DOLAnnouncements2  
  
**Subject:** Ανακοίνωση Απόκτησης Ιδίων Μετοχών

Η Εταιρεία με την επωνυμία «ΚΡΙ-ΚΡΙ ΒΙΟΜΗΧΑΝΙΑ ΓΑΛΑΚΤΟΣ ΑΝΩΝΥΜΗ ΒΙΟΜΗΧΑΝΙΚΗ & ΕΜΠΟΡΙΚΗ ΕΤΑΙΡΙΑ», με Α.Φ.Μ. 094289571 και αριθ. Γ.Ε.ΜΗ. 113772252000 [εφεξής η «**Εταιρεία**»], ανακοινώνει ότι, κατ' εφαρμογή της από 02.07.2024 απόφασης της Τακτικής Γενικής Συνέλευσης, την 02.08.2024 απέκτησε μέσω του Χρηματιστηρίου Αθηνών 3.000 ίδιες μετοχές με τιμή κτήσης 11,4172 ευρώ ανά μετοχή, συνολικής αξίας 34.251,60 ευρώ.

Οι αποκτήσεις αυτές πραγματοποιήθηκαν μέσω του μέλους του Χρηματιστηρίου Αθηνών με την επωνυμία Εθνική Χρηματιστηριακή Α.Ε.Π.Ε.Υ. Μετά και την προαναφερόμενη απόκτηση, η Εταιρεία κατέχει συνολικά 50.581 ίδιες μετοχές, ήτοι ποσοστό 0,153% του συνόλου των μετοχών της Εταιρείας.

*Η ανακοίνωση εκδίδεται σύμφωνα με τον Κανονισμό (ΕΕ) αριθ. 596/2014 και τον κατ' εξουσιοδότηση Κανονισμό (ΕΕ) 2016/1052.*



**From:** ΕΛ. Δ. ΜΟΥΖΑΚΗΣ Α.Ε.Β.Ε.Μ. & Ε.  
**Posted At:** 05 August 2024 16:40  
**Conversation:** ΑΝΑΚΟΙΝΩΣΗ ΓΙΑ ΕΚΘΕΣΗ Δ.Σ.ΕΛ.Δ.ΜΟΥΖΑΚΗΣ ΠΡΟΣ  
ΕΚΤΑΚΤΗ Γ.Σ ΤΗΣ 16ΗΣ ΑΥΓΟΥΣΤΟΥ 2024  
**Posted To:** DOLAnnouncements2  
**Subject:** ΑΝΑΚΟΙΝΩΣΗ ΓΙΑ ΕΚΘΕΣΗ Δ.Σ.ΕΛ.Δ.ΜΟΥΖΑΚΗΣ ΠΡΟΣ  
ΕΚΤΑΚΤΗ Γ.Σ ΤΗΣ 16ΗΣ ΑΥΓΟΥΣΤΟΥ 2024

Έκθεση του Διοικητικού Συμβουλίου «**ΕΛΕΥΘΕΡΙΟΣ Δ. ΜΟΥΖΑΚΗΣ Ανώνυμος Εταιρεία Βιομηχανίας, Εμπορίου, Μελετών και Επενδύσεων**» προς την Έκτακτη Γενική Συνέλευση των Μετόχων της 16<sup>ης</sup> Αυγούστου 2024 .

[ΕΚΘΕΣΗ Δ.Σ.ΕΛ.Δ.ΜΟΥΖΑΚΗΣ ΠΡΟΣ ΕΚΤΑΚΤΗ Γ.Σ ΤΗΣ 16ΗΣ ΑΥΓΟΥΣΤΟΥ 2024](#)

**Ομολογιακά Δάνεια Επιχειρήσεων – Οργανωμένη Αγορά (Μη Μετατρέψιμα)**

| Πλήθος Εισηγμένων Ομολογιών | Ονομαστική αξία | Τιμή έκδοσης | Σημερινό επιτόκιο | Ημερ. λήξης | Διάρκεια (έτη) | Σημείωση | Τοκομερίδιο |              | Μον. Διαπρα. | Ομόλογα Επιχειρήσεων                               | Δεδ. Τόκος | Αποδ./Λήξη | Κατωτ Τιμή | Ανωτ Τιμή | Τιμή κλεισ. Προηγ. | Κλείσιμο-ημ/νία | Όγκος      | Αξία Συναλλαγών | Τελευταία εντολή |             |            |            |           |          |
|-----------------------------|-----------------|--------------|-------------------|-------------|----------------|----------|-------------|--------------|--------------|--|------------|------------|------------|-----------|--------------------|-----------------|------------|-----------------|------------------|-------------|------------|------------|-----------|----------|
|                             |                 |              |                   |             |                |          | Κοινό       | Προτιμησιακό |              |  |            |            |            |           |                    |                 |            |                 | Τιμή             | Αγορ./ Πώλ. | Ημερομηνία | λαχ έτους  | Μεγ έτους |          |
| 130,000                     | 1,000.00        | 1,000.00     | 6.00              | 27/02/2029  | 5              | ---      | 1           | ---          | 1            | INTRALOT Α.Ε. (Μη μετατρέψιμο)                     | 27.0000    | 5.6790     | 100.5130   | 101.5000  | 100.6210           | 101.4000        | 02/08/2024 | 20,000          | 20,693.13        | 100.6210    | A          | 35/08/2024 | 100.0050  | 101.9000 |
| 320,000                     | 1,000.00        | 1,000.00     | 3.40              | 21/07/2027  | 7              | ---      | 9           | ---          | 1            | LAMDA DEVELOPMENT Α.Ε. (Μη μετατρέψιμο)            | 1.5111     | 3.8770     | 96.8000    | 97.7000   | 97.2667            | 97.7000         | 02/08/2024 | 21,000          | 20,438.73        | 96.1291     | A          | 35/08/2024 | 92.0000   | 98.0000  |
| 200,000                     | 1,000.00        | 1,000.00     | 2.10              | 27/10/2027  | 7              | ---      | 8           | ---          | 1            | Ο.Π.Α.Π. Α.Ε. (Μη μετατρέψιμο)                     | 5.8333     | 3.7770     | 93.4439    | 94.8999   | 94.2325            | 94.6000         | 02/08/2024 | 53,000          | 50,164.10        | 94.0000     | A          | 35/08/2024 | 90.5800   | 96.6000  |
| 200,000                     | 1,000.00        | 1,000.00     | 1.90              | 23/03/2028  | 7              | ---      | 7           | ---          | 1            | ΜΟΤΟΡ ΟΪΛ ΔΙΥΛΙΣΤΗΡΙΑ ΚΟΡΙΝΘΟΥ ΑΕ (Μη μετατρέψιμο) | 7.0722     | 3.9760     | 92.5000    | 93.0000   | 92.5001            | 93.0000         | 02/08/2024 | 46,000          | 42,909.86        | 92.5001     | A          | 35/08/2024 | 90.5000   | 93.4500  |
| 100,000                     | 1,000.00        | 1,000.00     | 2.95              | 11/02/2027  | 5              | ---      | 5           | ---          | 1            | SAFE BULKERS PARTICIPATIONS PLC (Μη μετατρέψιμο)   | 14.5042    | 4.8130     | 94.8000    | 95.4000   | 94.9462            | 94.6460         | 02/08/2024 | 13,000          | 12,531.55        | 95.0000     | A          | 35/08/2024 | 92.0000   | 97.0000  |
| 230,000                     | 1,000.00        | 1,000.00     | 4.70              | 12/07/2029  | 7              | ---      | 5           | ---          | 1            | LAMDA DEVELOPMENT Α.Ε. (Μη μετατρέψιμο)            | 3.3944     | 4.1680     | 100.0200   | 100.5000  | 100.5000           | 100.9140        | 02/08/2024 | 154,000         | 155,111.44       | 100.0200    | A          | 35/08/2024 | 97.0000   | 101.5000 |
| 100,000                     | 1,000.00        | 1,000.00     | 4.40              | 26/07/2029  | 7              | ---      | 5           | ---          | 1            | CPLP SHIPPING HOLDINGS PLC (Μη μετατρέψιμο)        | 1.4667     | 4.3830     | 97.1403    | 99.0000   | 98.4315            | 98.7600         | 02/08/2024 | 22,000          | 21,687.20        | 98.0001     | A          | 35/08/2024 | 95.0948   | 100.2438 |
| 199,375                     | 1,000.00        | 1,000.00     | 3.60              | 12/03/2026  | 7              | ---      | 11          | ---          | 1            | ΑΕΡΟΠΟΡΙΑ ΑΙΓΑΙΟΥ Α.Ε. (Μη μετατρέψιμο)            | 14.8000    | 3.6610     | 98.8000    | 99.4500   | 98.8000            | 99.0780         | 02/08/2024 | 8,000           | 8,053.90         | 98.8000     | A          | 35/08/2024 | 97.1458   | 99.6000  |
| 150,000                     | 1,000.00        | 1,000.00     | 2.60              | 22/10/2026  | 7              | ---      | 10          | ---          | 1            | ΤΕΡΝΑ ΕΝΕΡΓΕΙΑΚΗ Μ.Α.Ε.Χ. (Μη μετατρέψιμο)         | 7.7278     | 3.6420     | 95.6101    | 97.9000   | 96.8828            | 97.8700         | 02/08/2024 | 32,000          | 31,249.79        | 96.1000     | A          | 35/08/2024 | 92.8293   | 97.9000  |
| 500,000                     | 1,000.00        | 1,000.00     | 2.75              | 03/07/2027  | 7              | ---      | 9           | ---          | 1            | ΓΕΚ ΤΕΡΝΑ Α.Ε. (Μη μετατρέψιμο)                    | 2.6736     | 4.3570     | 94.1000    | 94.5799   | 94.5000            | 94.5870         | 02/08/2024 | 54,000          | 51,104.16        | 94.1300     | A          | 35/08/2024 | 91.5500   | 95.8999  |
| 200,000                     | 1,000.00        | 1,000.00     | 4.25              | 23/01/2029  | 5              | ---      | 2           | ---          | 1            | AUTOHELLAS Α.Τ.Ε.Ε. (Μη μετατρέψιμο)               | 1.7708     | 4.2060     | 99.8000    | 100.4999  | 99.8000            | 100.5000        | 02/08/2024 | 50,000          | 50,065.53        | 99.1000     | A          | 35/08/2024 | 97.5000   | 101.0000 |
| 120,000                     | 1,000.00        | 1,000.00     | 3.95              | 04/04/2025  | 7              | ---      | 13          | ---          | 1            | ΓΕΚ ΤΕΡΝΑ Α.Ε. (Μη μετατρέψιμο)                    | 13.7153    | 3.4830     | 99.4500    | 99.8400   | 99.7253            | 99.8410         | 02/08/2024 | 17,000          | 17,186.46        | 99.4200     | A          | 35/08/2024 | 98.1282   | 100.1000 |
| 100,000                     | 1,000.00        | 1,000.00     | 2.70              | 25/05/2026  | 5              | ---      | 7           | ---          | 1            | COSTAMARE PARTICIPATIONS PLC (Μη μετατρέψιμο)      | 5.4000     | 4.1960     | 96.6202    | 97.0000   | 96.8372            | 97.7100         | 02/08/2024 | 8,000           | 7,791.81         | 96.6200     | A          | 35/08/2024 | 94.2567   | 99.2686  |
| 300,000                     | 1,000.00        | 1,000.00     | 2.30              | 20/07/2028  | 7              | ---      | 7           | ---          | 1            | ΠΡΟΝΤΕΑ ΑΕΕΑΠ (Μη μετατρέψιμο)                     | 1.0222     | 4.5470     | 91.2500    | 91.3000   | 91.2750            | 91.3990         | 02/08/2024 | 302,000         | 275,944.21       | 90.7500     | A          | 35/08/2024 | 86.1234   | 92.3500  |
| 150,000                     | 1,000.00        | 1,000.00     | 2.65              | 22/10/2026  | 5              | ---      | 6           | ---          | 1            | CPLP SHIPPING HOLDINGS PLC (Μη μετατρέψιμο)        | 7.8764     | 4.6900     | 95.0000    | 95.6000   | 95.1445            | 95.1020         | 02/08/2024 | 18,000          | 17,267.78        | 95.0000     | A          | 35/08/2024 | 93.0000   | 95.7995  |
| 250,000                     | 1,000.00        | 1,000.00     | 2.45              | 16/11/2028  | 7              | ---      | 6           | ---          | 1            | ΕΒΑΛΧΑΛΚΟΡ Α.Ε. (Μη μετατρέψιμο)                   | 5.6486     | 3.9060     | 92.6994    | 93.6500   | 93.6100            | 93.4190         | 02/08/2024 | 95,000          | 89,287.49        | 93.6100     | A          | 35/08/2024 | 88.4206   | 93.6500  |
| 120,000                     | 1,000.00        | 1,000.00     | 2.65              | 06/12/2028  | 7              | ---      | 6           | ---          | 1            | ΝΟΒΑΛ ΠΡΟΠΕΡΤΥ ΑΕΕΑΠ (Μη μετατρέψιμο)              | 4.5639     | 4.5030     | 92.0102    | 93.2000   | 92.0102            | 93.1660         | 02/08/2024 | 47,000          | 43,758.64        | 92.0102     | A          | 35/08/2024 | 88.5000   | 94.2749  |
| 300,000                     | 1,000.00        | 1,000.00     | 2.30              | 14/12/2028  | 7              | ---      | 6           | ---          | 1            | ΓΕΚ ΤΕΡΝΑ Α.Ε. (Μη μετατρέψιμο)                    | 3.4500     | 4.1580     | 92.0000    | 92.1501   | 92.1006            | 92.1500         | 02/08/2024 | 91,000          | 84,125.46        | 92.0001     | A          | 35/08/2024 | 86.5021   | 92.7400  |

**Σημειώσεις Εταιρικών Ομολόγων**

Ο Όγκος Συναλλαγών υπολογίζεται ως (Τεμάχια) \* (Ονομαστική Τιμή). Η Αξία Συναλλαγών υπολογίζεται ως (Τεμάχια) \* (Ονομαστική Τιμή) \* (Τιμή %) + (Δεδουλευμένοι Τόκοι).

Οι τιμές συναλλαγών των ομολόγων υπολογίζονται ως ποσοστό επί τοις εκατό (%) της ονομαστικής τους τιμής.

Όλα τα ομόλογα έχουν Ονομαστική Αξία εκπεφρασμένη σε Ευρώ (εκτός εάν σημειώνεται διαφορετικά).

**Ομολογιακά Δάνεια Επιχειρήσεων – Οργανωμένη Αγορά (Μη Μετατρέψιμα)**

| Πλήθος Εισηγμένων Ομολογιών | Ονομαστική αξία | Τιμή έκδοσης | Σημερινό επιτόκιο | Ημερ. λήξης | Διάρκεια (έτη) | Σημείωση | Τοκομερίδιο |              | Μον. Διασπ. | Ομόλογα Επιχειρήσεων                         | Δεδ. Τόκος | Αποδ./Λήξη | Κατωτ Τιμή | Ανωτ Τιμή | Τιμή κλεισ. Προηγ. | Κλείσιμο-ημ/νία | Όγκος      | Αξία Συναλλαγών | Τελευταία εντολή |             |            | Μεγ έτους  |           |          |
|-----------------------------|-----------------|--------------|-------------------|-------------|----------------|----------|-------------|--------------|-------------|--|------------|------------|------------|-----------|--------------------|-----------------|------------|-----------------|------------------|-------------|------------|------------|-----------|----------|
|                             |                 |              |                   |             |                |          | Κοινό       | Προτιμησιακό |             |  |            |            |            |           |                    |                 |            |                 | Τιμή             | Αγορ./ Πώλ. | Ημερομηνία |            | λαχ έτους |          |
| 100,000                     | 1,000.00        | 1,000.00     | 2.80              | 25/01/2027  | 5              | ---      | 6           | ---          | 1           | PREMIA A.E. (Μη μετατρέψιμο)                 | 1.0111     | 4.7790     | 94.8000    | 94.8000   | 94.8000            | 94.8090         | 02/08/2024 | 2,000           | 1,898.02         | 94.0001     | A          | 35/08/2024 | 90.9974   | 97.8048  |
| 500,000                     | 1,000.00        | 1,000.00     | 4.00              | 10/07/2030  | 7              | ---      | 3           | ---          | 1           | METLEN ENERGY & METALS A.E. (Μη μετατρέψιμο) | 3.1111     | 3.7720     | 100.3000   | 100.8000  | 100.3113           | 101.1100        | 02/08/2024 | 302,000         | 304,687.75       | 100.1001    | A          | 35/08/2024 | 98.3001   | 101.5000 |
| 100,000                     | 1,000.00        | 1,000.00     | 5.50              | 15/12/2028  | 5              | ---      | 2           | ---          | 1           | IDEAL HOLDINGS A.E. (Μη μετατρέψιμο)         | 7.7917     | 5.0860     | 100.5000   | 102.5000  | 100.8400           | 102.3250        | 02/08/2024 | 322,000         | 327,193.01       | 100.8800    | A          | 35/08/2024 | 100.6502  | 104.1000 |

**Σημειώσεις Εταιρικών Ομολόγων**

Ο Όγκος Συναλλαγών υπολογίζεται ως (Τεμάχια) \* (Ονομαστική Τιμή). Η Αξία Συναλλαγών υπολογίζεται ως (Τεμάχια) \* (Ονομαστική Τιμή) \* (Τιμή %) + (Δεδουλευμένοι Τόκοι).

Οι τιμές συναλλαγών των ομολόγων υπολογίζονται ως ποσοστό επί τοις εκατό (%) της ονομαστικής τους τιμής.

Όλα τα ομόλογα έχουν Ονομαστική Αξία εκπεφρασμένη σε Ευρώ (εκτός εάν σημειώνεται διαφορετικά).

**Ομόλογα Ελληνικού Δημοσίου**

| Πλήθος Εισηγμ. Ομολογιών | Ονομ. αξία | Σημερινό επιτόκιο | Υπολογισμός Δεδουλευμένων | Ημερ/νία Λήξης [1] | Διάρκεια (έτη) | Σημείωση | Ημερομηνία Πληρ.  | Αξία τρέχοντος | Μον. Διασπ. | Ομόλογα Ελληνικού Δημοσίου     | Κατωτ Τιμή | Ανωτ Τιμή | Τιμή κλεισ. | Προηγ. Κλείσιμο-ημ/νία | Όγκος | Αξία Συναλλαγών | Τελευταία εντολή Αγορ./ Πώλ. Ημερομηνία |
|--------------------------|------------|-------------------|---------------------------|--------------------|----------------|----------|-------------------|----------------|-------------|--------------------------------|------------|-----------|-------------|------------------------|-------|-----------------|---|
| 3,000,000                | 1,000.00   | 4.13              | Πργμ/Πργμ                 | 15/06/2054         | 30             | ---      | 15/06             | 4.13           | 1           | ΟΕΔ-ΣΤΘ-150654-30X-4,125-1,000 | ---        | ---       | ---         | ---                    | ---   | ---             | ---                                     |
| 4,700,000                | 1,000.00   | 1.88              | Πργμ/Πργμ                 | 04/02/2035         | 15             | ---      | 04/02             | 1.88           | 1           | ΟΕΔ-ΣΤΘ-040235-15X-1,875-1,000 | ---        | ---       | ---         | ---                    | ---   | ---             | ---                                     |
| 6,000,000                | 1,000.00   | 0.75              | Πργμ/Πργμ                 | 18/06/2031         | 10             | ---      | 18/06             | 0.75           | 1           | ΟΕΔ-ΣΤΘ-180631-10X-0,750-1,000 | ---        | ---       | ---         | ---                    | ---   | ---             | ---                                     |
| 3,600,000                | 1,000.00   | 3.88              | Πργμ/Πργμ                 | 15/06/2028         | 5              | ---      | 15/06             | 3.88           | 1           | ΟΕΔ-ΣΤΘ-150628-05X-3,875-1,000 | ---        | ---       | ---         | ---                    | ---   | ---             | ---                                     |
| 5,962,747,327            | 1.00       | 3.75              | Πργμ/Πργμ                 | 30/01/2028         | 10             | ---      | /02 - 01/02 - 31/ | 3.75           | 1           | ΟΕΔ-ΣΤΘ-300128-10X-3,750-1,00  | ---        | ---       | ---         | 85.4610 13/07/2018     | ---   | ---             | 1.0000 A 28/11/2018                     |
| 7,067,309,386            | 1.00       | 3.90              | Πργμ/Πργμ                 | 30/01/2033         | 15             | ---      | /02 - 01/02 - 31/ | 3.90           | 1           | ΟΕΔ-ΣΤΘ-300133-15X-3,900-1,00  | ---        | ---       | ---         | 78.6730 13/07/2018     | ---   | ---             | 1.0000 A 28/11/2018                     |
| 5,622,848,349            | 1.00       | 4.00              | Πργμ/Πργμ                 | 30/01/2037         | 19             | ---      | /02 - 01/02 - 31/ | 4.00           | 1           | ΟΕΔ-ΣΤΘ-300137-19X-4,000-1,00  | ---        | ---       | ---         | 77.0370 13/07/2018     | ---   | ---             | 1.0000 A 28/11/2018                     |
| 5,476,770,669            | 1.00       | 4.20              | Πργμ/Πργμ                 | 30/01/2042         | 24             | ---      | /02 - 01/02 - 31/ | 4.20           | 1           | ΟΕΔ-ΣΤΘ-300142-24X-4,200-1,00  | ---        | ---       | ---         | 77.7640 13/07/2018     | ---   | ---             | 1.0000 A 28/11/2018                     |
| 4,450,000                | 1,000.00   | 3.38              | Πργμ/Πργμ                 | 15/06/2034         | 10             | ---      | 15/06             | 3.38           | 1           | ΟΕΔ-ΣΤΘ-150634-10X-3,375-1,000 | ---        | ---       | ---         | ---                    | ---   | ---             | ---                                     |
| 40,248,141               | 1.00       | 4.30              | Πργμ/Πργμ                 | 24/02/2025         | 13             | ---      | 24/02             | 4.30           | 1           | ΟΕΔ-ΣΤΘ-240225-13X-2,000-1,00  | ---        | ---       | ---         | 10.0000 22/06/2015     | ---   | ---             | ---                                     |
| 59,586,043               | 1.00       | 4.30              | Πργμ/Πργμ                 | 24/02/2026         | 14             | ---      | 24/02             | 4.30           | 1           | ΟΕΔ-ΣΤΘ-240226-14X-2,000-1,00  | ---        | ---       | ---         | 10.0000 22/06/2015     | ---   | ---             | ---                                     |
| 41,118,344               | 1.00       | 4.30              | Πργμ/Πργμ                 | 24/02/2027         | 15             | ---      | 24/02             | 4.30           | 1           | ΟΕΔ-ΣΤΘ-240227-15X-2,000-1,00  | ---        | ---       | ---         | 10.0000 22/06/2015     | ---   | ---             | ---                                     |
| 45,137,734               | 1.00       | 4.30              | Πργμ/Πργμ                 | 24/02/2028         | 16             | ---      | 24/02             | 4.30           | 1           | ΟΕΔ-ΣΤΘ-240228-16X-2,000-1,00  | ---        | ---       | ---         | 10.0000 22/06/2015     | ---   | ---             | ---                                     |
| 61,768,888               | 1.00       | 4.30              | Πργμ/Πργμ                 | 24/02/2029         | 17             | ---      | 24/02             | 4.30           | 1           | ΟΕΔ-ΣΤΘ-240229-17X-2,000-1,00  | ---        | ---       | ---         | 10.0000 22/06/2015     | ---   | ---             | ---                                     |
| 54,567,744               | 1.00       | 4.30              | Πργμ/Πργμ                 | 24/02/2030         | 18             | ---      | 24/02             | 4.30           | 1           | ΟΕΔ-ΣΤΘ-240230-18X-2,000-1,00  | ---        | ---       | ---         | 10.0000 22/06/2015     | ---   | ---             | ---                                     |
| 37,541,515               | 1.00       | 4.30              | Πργμ/Πργμ                 | 24/02/2031         | 19             | ---      | 24/02             | 4.30           | 1           | ΟΕΔ-ΣΤΘ-240231-19X-2,000-1,00  | ---        | ---       | ---         | 10.0000 22/06/2015     | ---   | ---             | ---                                     |
| 37,558,317               | 1.00       | 4.30              | Πργμ/Πργμ                 | 24/02/2032         | 20             | ---      | 24/02             | 4.30           | 1           | ΟΕΔ-ΣΤΘ-240232-20X-2,000-1,00  | ---        | ---       | ---         | 10.0000 22/06/2015     | ---   | ---             | ---                                     |
| 37,473,732               | 1.00       | 4.30              | Πργμ/Πργμ                 | 24/02/2033         | 21             | ---      | 24/02             | 4.30           | 1           | ΟΕΔ-ΣΤΘ-240233-21X-2,000-1,00  | ---        | ---       | ---         | 10.0000 22/06/2015     | ---   | ---             | ---                                     |
| 33,888,293               | 1.00       | 4.30              | Πργμ/Πργμ                 | 24/02/2034         | 22             | ---      | 24/02             | 4.30           | 1           | ΟΕΔ-ΣΤΘ-240234-22X-2,000-1,00  | ---        | ---       | ---         | 10.0000 22/06/2015     | ---   | ---             | ---                                     |
| 35,177,800               | 1.00       | 4.30              | Πργμ/Πργμ                 | 24/02/2035         | 23             | ---      | 24/02             | 4.30           | 1           | ΟΕΔ-ΣΤΘ-240235-23X-2,000-1,00  | ---        | ---       | ---         | 10.0000 22/06/2015     | ---   | ---             | ---                                     |
| 35,547,268               | 1.00       | 4.30              | Πργμ/Πργμ                 | 24/02/2036         | 24             | ---      | 24/02             | 4.30           | 1           | ΟΕΔ-ΣΤΘ-240236-24X-2,000-1,00  | ---        | ---       | ---         | 10.0000 22/06/2015     | ---   | ---             | ---                                     |
| 40,246,306               | 1.00       | 4.30              | Πργμ/Πργμ                 | 24/02/2037         | 25             | ---      | 24/02             | 4.30           | 1           | ΟΕΔ-ΣΤΘ-240237-25X-2,000-1,00  | ---        | ---       | ---         | 10.0000 22/06/2015     | ---   | ---             | ---                                     |
| 37,643,952               | 1.00       | 4.30              | Πργμ/Πργμ                 | 24/02/2038         | 26             | ---      | 24/02             | 4.30           | 1           | ΟΕΔ-ΣΤΘ-240238-26X-2,000-1,00  | ---        | ---       | ---         | 10.0000 22/06/2015     | ---   | ---             | ---                                     |
| 36,977,100               | 1.00       | 4.30              | Πργμ/Πργμ                 | 24/02/2039         | 27             | ---      | 24/02             | 4.30           | 1           | ΟΕΔ-ΣΤΘ-240239-27X-2,000-1,00  | ---        | ---       | ---         | 10.0000 22/06/2015     | ---   | ---             | ---                                     |
| 41,615,000               | 1.00       | 4.30              | Πργμ/Πργμ                 | 24/02/2040         | 28             | ---      | 24/02             | 4.30           | 1           | ΟΕΔ-ΣΤΘ-240240-28X-2,000-1,00  | ---        | ---       | ---         | 10.0000 22/06/2015     | ---   | ---             | ---                                     |
| 42,227,208               | 1.00       | 4.30              | Πργμ/Πργμ                 | 24/02/2041         | 29             | ---      | 24/02             | 4.30           | 1           | ΟΕΔ-ΣΤΘ-240241-29X-2,000-1,00  | ---        | ---       | ---         | 10.0000 22/06/2015     | ---   | ---             | ---                                     |
| 68,288,487               | 1.00       | 4.30              | Πργμ/Πργμ                 | 24/02/2042         | 30             | ---      | 24/02             | 4.30           | 1           | ΟΕΔ-ΣΤΘ-240242-30X-2,000-1,00  | ---        | ---       | ---         | 10.0000 22/06/2015     | ---   | ---             | ---                                     |
| 4,250,000                | 1,000.00   | 3.88              | Πργμ/Πργμ                 | 12/03/2029         | 10             | ---      | 12/03             | 3.88           | 1           | ΟΕΔ-ΣΤΘ-120329-10X-3,875-1,000 | ---        | ---       | ---         | ---                    | ---   | 100.0000        | A 15/10/2019                            |
| 4,500,000                | 1,000.00   | 0.00              | Πργμ/Πργμ                 | 12/02/2026         | 5              | ---      | 12/02             | 0.00           | 1           | ΟΕΔ-ΣΤΘ-120226-05X-0,000-1,000 | ---        | ---       | ---         | ---                    | ---   | ---             | ---                                     |
| 2,209,163                | 1,000.00   | 3.38              | Πργμ/Πργμ                 | 15/02/2025         | 7              | ---      | 15/02             | 3.38           | 1           | ΟΕΔ-ΣΤΘ-150225-07X-3,375-1,000 | ---        | ---       | ---         | ---                    | ---   | ---             | ---                                     |
| 964,000                  | 1,000.00   | 3.25              | Πργμ/Πργμ                 | 20/03/2025         | 6              | ---      | 20/03             | 3.25           | 1           | ΟΕΔ-ΣΤΘ-200325-06X-3,250-1,000 | ---        | ---       | ---         | ---                    | ---   | ---             | ---                                     |
| 2,100,000                | 1,000.00   | 3.55              | Πργμ/Πργμ                 | 20/03/2026         | 7              | ---      | 20/03             | 3.55           | 1           | ΟΕΔ-ΣΤΘ-200326-07X-3,550-1,000 | ---        | ---       | ---         | ---                    | ---   | ---             | ---                                     |
| 5,500,000                | 1,000.00   | 1.50              | Πργμ/Πργμ                 | 18/06/2030         | 10             | ---      | 18/06             | 1.50           | 1           | ΟΕΔ-ΣΤΘ-180630-10X-1,500-1,000 | ---        | ---       | ---         | ---                    | ---   | ---             | ---                                     |
| 3,500,000                | 1,000.00   | 4.38              | Πργμ/Πργμ                 | 18/07/2038         | 15             | ---      | 18/07             | 4.38           | 1           | ΟΕΔ-ΣΤΘ-180738-15X-4,375-1,000 | ---        | ---       | ---         | ---                    | ---   | ---             | ---                                     |

**Σημειώσεις Ομολόγων Ελλ. Δημοσίου**

Ο Όγκος Συναλλαγών υπολογίζεται ως (Τεμάχια) \* (Ονομαστική Τιμή). Η Αξία Συναλλαγών υπολογίζεται ως (Τεμάχια) \* (Ονομαστική Τιμή) \* (Τιμή %) + (Δεδουλευμένοι Τόκοι)

Η Αξία του τρέχοντος τοκομεριδίου για τις εκδόσεις Ονομαστικής Αξίας 0,01 ευρώ, αναφέρεται σε Ονομαστική Αξία 100 ευρώ.

FLR (= Floating Interest Rate) Ομόλογο Μεταβλητού Επιτοκίου.

[1] - Η Ημερομηνία Λήξης της τοκοφόρου περιόδου και η Ημερομηνία Πληρωμής του τοκομεριδίου.

**Ομόλογα Ελληνικού Δημοσίου**

| Πλήθος Εισηγμ. Ομολογιών | Ονομ. αξία | Σημερινό επιτόκιο | Υπολογισμός Δεδουλευμένων | Ημερ/νία Λήξης [1] | Διάρκεια (έτη) | Σημείωση | Ημερομηνία Πληρ.  | Αξία τρέχοντος | Μον. Διαπρ. | Ομόλογα Ελληνικού Δημοσίου     | Κατωτ Τιμή | Ανωτ Τιμή | Τιμή κλεισ. | Προηγ. Κλείσιμο-ημ/νία | Όγκος | Αξία Συναλλαγών | Τελευταία εντολή Αγορ./ Πώλ. Ημερομηνία |
|--------------------------|------------|-------------------|---------------------------|--------------------|----------------|----------|-------------------|----------------|-------------|--------------------------------|------------|-----------|-------------|------------------------|-------|-----------------|---|
| 40,000                   | 1,000.00   | 4.67              | FLR                       | 18/09/2024         | 1              | ---      | 18/09 - 19/03     | ---            | 1           | ΟΕΔ-ΚΥΜ-180924-01X-4,670-1,000 | ---        | ---       | ---         | ---                    | ---   | ---             | ---                                     |
| 5,364,250                | 1,000.00   | 3.25              | Πργμ/Πργμ                 | 20/03/2050         | 30             | ---      | 20/03             | 3.25           | 1           | ΟΕΔ-ΣΤΘ-200350-30X-3,250-1,000 | ---        | ---       | ---         | ---                    | ---   | ---             | ---                                     |
| 3,924,361                | 1,000.00   | 2.00              | Πργμ/Πργμ                 | 22/04/2027         | 7              | ---      | 22/04             | 2.00           | 1           | ΟΕΔ-ΣΤΘ-220427-07X-2,000-1,000 | ---        | ---       | ---         | ---                    | ---   | ---             | 99.9000 A 22/04/2020                    |
| 2,500,000                | 1,000.00   | 1.88              | Πργμ/Πργμ                 | 23/07/2026         | 7              | ---      | 23/07             | 1.88           | 1           | ΟΕΔ-ΣΤΘ-230726-07X-1,875-1,000 | ---        | ---       | ---         | ---                    | ---   | ---             | ---                                     |
| 4,900,000                | 1,000.00   | 4.25              | Πργμ/Πργμ                 | 15/06/2033         | 10             | ---      | 15/06             | 4.25           | 1           | ΟΕΔ-ΣΤΘ-150633-10X-4,250-1,000 | ---        | ---       | ---         | ---                    | ---   | ---             | ---                                     |
| 3,500,000                | 1,000.00   | 1.88              | Πργμ/Πργμ                 | 24/01/2052         | 30             | ---      | 24/01             | 1.88           | 1           | ΟΕΔ-ΣΤΘ-240152-30X-1,875-1,000 | ---        | ---       | ---         | ---                    | ---   | ---             | ---                                     |
| 3,700,000                | 1,000.00   | 1.75              | Πργμ/Πργμ                 | 18/06/2032         | 10             | ---      | 18/06             | 1.75           | 1           | ΟΕΔ-ΣΤΘ-180632-10X-1,750-1,000 | ---        | ---       | ---         | ---                    | ---   | ---             | ---                                     |
| 2,200,000                | 1,000.00   | 1.13              | FLR                       | 15/12/2027         | 5              | ---      | - 15/12 - 15/03 - | ---            | 1           | ΟΕΔ-ΚΥΜ-151227-05X-1,130-1,000 | ---        | ---       | ---         | ---                    | ---   | ---             | 102.1600 A 30/12/2022                   |

**Σημειώσεις Ομολόγων Ελλ. Δημοσίου**

Ο Όγκος Συναλλαγών υπολογίζεται ως (Τεμάχια) \* (Ονομαστική Τιμή). Η Αξία Συναλλαγών υπολογίζεται ως (Τεμάχια) \* (Ονομαστική Τιμή) \* (Τιμή %) + (Δεδουλευμένοι Τόκοι)

Η Αξία του τρέχοντος τοκομεριδίου για τις εκδόσεις Ονομαστικής Αξίας 0,01 ευρώ, αναφέρεται σε Ονομαστική Αξία 100 ευρώ.

FLR (= Floating Interest Rate) Ομόλογο Μεταβλητού Επιτοκίου.

[1] - Η Ημερομηνία Λήξης της τοκοφόρου περιόδου και η Ημερομηνία Πληρωμής του τοκομεριδίου.

**Έντοκα Γραμμάτια & Zero Coupon Ομόλογα Ελληνικού Δημοσίου**

| Ημερ/νία   | Διάρκειας 13 εβδομάδων |                 |                   |              |              |                |                      |                  |      | Διάρκειας 26 εβδομάδων |                 |                   |              |              |                |                      |                  |      | Διάρκειας 52 εβδομάδων |                 |                   |              |              |                |                      |                  |      |
|------------|------------------------|-----------------|-------------------|--------------|--------------|----------------|----------------------|------------------|------|------------------------|-----------------|-------------------|--------------|--------------|----------------|----------------------|------------------|------|------------------------|-----------------|-------------------|--------------|--------------|----------------|----------------------|------------------|------|
|            | Ημερ/νία Λήξης         | Αρχικό Επιτόκιο | Πλήθος Εισηγμένων | Όνομ/κή αξία | Τιμή έκδοσης | Τελευταία Τιμή | Συναλλαγή Ημερομηνία | Όγκος Συναλλαγών | Σημ. | Ημερ/νία Λήξης         | Αρχικό Επιτόκιο | Πλήθος Εισηγμένων | Όνομ/κή αξία | Τιμή έκδοσης | Τελευταία Τιμή | Συναλλαγή Ημερομηνία | Όγκος Συναλλαγών | Σημ. | Ημερ/νία Λήξης         | Αρχικό Επιτόκιο | Πλήθος Εισηγμένων | Όνομ/κή αξία | Τιμή έκδοσης | Τελευταία Τιμή | Συναλλαγή Ημερομηνία | Όγκος Συναλλαγών | Σημ. |
| 08/09/2023 | ---                    | ---             | ---               | ---          | ---          | ---            | ---                  | ---              | ---  | ---                    | ---             | ---               | ---          | ---          | ---            | ---                  | ---              | ---  | 06/09/2024             | 3.81            | 812,500           | 1,000.00     | 962.90       | ---            | ---                  | ---              | ---  |
| 08/12/2023 | ---                    | ---             | ---               | ---          | ---          | ---            | ---                  | ---              | ---  | ---                    | ---             | ---               | ---          | ---          | ---            | ---                  | ---              | ---  | 06/12/2024             | 3.70            | 600,000           | 1,000.00     | 963.90       | ---            | ---                  | ---              | ---  |
| 08/03/2024 | ---                    | ---             | ---               | ---          | ---          | ---            | ---                  | ---              | ---  | ---                    | ---             | ---               | ---          | ---          | ---            | ---                  | ---              | ---  | 07/03/2025             | 3.73            | 812,500           | 1,000.00     | 963.70       | ---            | ---                  | ---              | ---  |
| 07/06/2024 | ---                    | ---             | ---               | ---          | ---          | ---            | ---                  | ---              | ---  | ---                    | ---             | ---               | ---          | ---          | ---            | ---                  | ---              | ---  | 06/06/2025             | 3.34            | 600,000           | 1,000.00     | 967.30       | ---            | ---                  | ---              | ---  |

## Ημερήσιο Δελτίο Τιμών

Έτος: 145 Αύξων Αριθμός Συνεδρίασης: 146

Ενότητα 5: Ομόλογα Ελληνικού Δημοσίου Διαπραγματεύσιμα με τη Μέθοδο Εκφώνησης - Αντιφώνησης

Δευτέρα, 5 Αυγούστου, 2024

| Ομόλογα σε Κυκλοφορία | Νόμισμα / Ελάχιστη διαπραγ. | Ημερομηνία Πληρ. | Αξία τρέχοντος τοκομεριδίου | Σημείωση | Τοκομερίδιο | Μονάδα διαπίσης | Ημερ/νία Έκδοσης | Διάρκεια (έτη) | Σημερινό επιτόκιο | Υ.Δ.Τ σε ημέρες | Ομόλογα        | Τελευταία τιμή προηγ. | Τελευ. Τιμή | Εκφ. τοις μετρητοίς (€) | Συναλλαγές σε τμχ | Ελάχιστο ζωής | Μέγιστο ζωής |      |      |
|-----------------------|-----------------------------|------------------|-----------------------------|----------|-------------|-----------------|------------------|----------------|-------------------|-----------------|----------------|-----------------------|-------------|-------------------------|-------------------|---------------|--------------|------|------|
| 0                     | GBP / 10                    | 01/12            | 0.25                        | ---      | 67          | 1               | 01/12/1928       | 100            | 2.5               | 360             | Ε.Κ.Τ.Ε.       | ---                   | ---         | ---                     | ---               | ---           | ---          |      |      |
| 103,746               | GBP / 10                    | 01/12            | 0.25                        | ---      | 65          | 1               | 01/12/1930       | 98             | 2.5               | 360             | Ε.Κ.Τ.Ε. σειρά | 2.27                  | 05/02/1996  | 2.27                    | Π                 | 05/02/1996    | ---          | 2.27 | 2.27 |

## Νομικών Προσώπων και Εταιρειών σε Συνάλλαγμα και Ευρο

## Σημειώσεις Ομολόγων Ελλ. Δημοσίου

Υ.Δ.Τ: Υπολογισμός Δεδουλευμένων Τόκων.

FLR (= Floating Interest Rate) Ομόλογο Μεταβλητού Επιτοκίου.

Η ελάχιστη διαπραγματεύσιμη Ονομαστική Αξία για όλους τους Άυλους Τίτλους του Δημοσίου είναι τα 100 Ευρώ.

(μφρ-0)

**Πίνακας Μελών Χρηματιστηρίου Αθηνών και Μελών ΕΤ.ΕΚ.**

| Επωνυμία   | Διεύθυνση   | Τηλέφωνο         | Φαξ            | Αγορά Μετοχών |                     |                   | Αγορά Παραγώγων |                   | Μέλη ΕΤ.ΕΚ.        |                   |
|--|---|------------------|----------------|---------------|---------------------|-------------------|-----------------|-------------------|--------------------|-------------------|
|  |   |                  |                | Μέλος Αγοράς  | Μέλος εξ Αποστάσεως | Ειδικός Διαπρήτης | Διαπρήτης       | Ειδικός Διαπρήτης | Γενικό Εκκαθιστικό | Άμεσο Εκκαθιστικό |
| AEONIC SECURITIES C.I.F. P.L.C.                        | ΛΑΪΟΥ 6, ΓΡ. 301B, ANNA COURT ,                             | 35725337600      |                | a             |                     |                   |                 |                   |                    |                   |
| ARGUS STOCKBROKERS LTD                                 | 25 ΛΕΩΦΟΡΟΣ ΔΗΜΟΣΘΕΝΗ ΣΕΒΕΡΗ 25 ,                           | 0035722717000    |                | a             | a                   |                   | a               |                   |                    |                   |
| ATHLOS CAPITAL INVESTMENT SERVICES LTD                 | 17 STASINOU AVENUE,BEDIZIA TOWER, 6TH & 7TH FL. ,           | 35722110777      |                |               | a                   |                   |                 |                   |                    |                   |
| ATLANTIC SECURITIES LTD                                | ΠΡΟΔΡΟΜΟΥ 37 37,  | 0035722445400    |                | a             | a                   |                   |                 |                   |                    |                   |
| ΑΧΟΝ ΧΡΗΜΑΤΙΣΤΗΡΙΑΚΗ Α.Ε.Π.Ε.Υ.                        | ΣΤΑΔΙΟΥ 48 48, ΑΘΗΝΑ  | 2103363800       |                | a             |                     |                   | a               |                   |                    |                   |
| ΒΕΤΑ ΧΡΗΜΑΤΙΣΤΗΡΙΑΚΗ Α.Ε.Π.Ε.Υ.                        | Λ.ΑΛΕΞΑΝΔΡΑΣ 29 29 , ΑΘΗΝΑ                                  | 210 6478900      |                | a             |                     | a                 | a               |                   |                    | a                 |
| BNP PARIBAS S.A.                                       | ΛΑΜΨΑΚΟΥ 2 , ΑΘΗΝΑ  | 2107468525       |                |               |                     |                   |                 |                   | a                  |                   |
| BOFA SECURITIES EUROPE SA                              | 51 RUE LA BOÏTIE ,  | +33 153655555    |                | a             | a                   |                   |                 |                   |                    |                   |
| CAPITAL AXEPEY   | ΜΗΤΡΟΠΟΛΕΩΣ 58 58, ΑΘΗΝΑ                                    | 2103369700       |                | a             |                     |                   | a               |                   |                    |                   |
| CITIGROUP GLOBAL MARKETS EUROPE AG                     | REUTERWEG 16 16,  | +49 691366-0     |                | a             | a                   |                   |                 |                   |                    |                   |
| CITIGROUP GLOBAL MARKETS LIMITED                       | 33 CANADA SQUARE -CANARY WHARF 1,                           | +44 02079864000  |                | a             |                     |                   |                 |                   |                    |                   |
| CREDIT SUISSE BANK (EUROPE), S.A.                      | CALLE AYALA 42, 3A PLANTA-B MADRID ,                        | +34917916000     |                | a             |                     |                   |                 |                   |                    |                   |
| CREDIT SUISSE SECURITIES (EUROPE) LIMITED              | ONE CABOT SQUARE 1 , LONDON                                 | +44 2078888888   |                | a             |                     |                   |                 |                   |                    |                   |
| DEUTSCHE BANK AG                                       | GREAT WINCHESTER STREET 1 , LONDON                          | +44 20 754 54209 | 00441133361437 |               | a                   |                   |                 |                   |                    |                   |
| EUROBANK EQUITIES ΜΟΝΟΠΡΟΣΩΠΗ Α.Ε.Π.Ε.Υ.               | ΦΙΛΕΛΛΗΝΩΝ 10 & ΞΕΝΟΦΩΝΤΟΣ 13 , ΑΘΗΝΑ                       | 2103720425       |                | a             |                     | a                 | a               |                   |                    | a                 |
| EUROCORP Α.Ε.Π.Ε.Υ.                                    | ΠΛ.ΦΙΛΙΚΗΣ ΕΤΑΙΡΕΙΑΣ 14 14, ΑΘΗΝΑ                           | 2107263600       |                | a             |                     |                   | a               |                   |                    | a                 |
| EUROTRUST ΧΡΗΜΑΤΙΣΤΗΡΙΑΚΗ Α.Ε.Π.Ε.Υ.                   | ΣΕΒΑΣΤΟΥΠΟΛΕΩΣ 113 113, ΑΘΗΝΑ                               | 2103363100       |                | a             |                     |                   |                 |                   |                    |                   |
| EUROXX ΧΡΗΜΑΤΙΣΤΗΡΙΑΚΗ Α.Ε.Π.Ε.Υ.                      | ΠΑΛΛΑΙΟΛΟΓΟΥ 7, ΧΑΛΑΝΔΡΙ                                    | +30 2106879400   | 210-6879401    | a             |                     | a                 | a               |                   |                    | a                 |
|  | ΠΑΛΛΑΙΟΛΟΓΟΥ 7, ΧΑΛΑΝΔΡΙ                                    | (210)-6879400    | (210)-6879401  |               |                     |                   |                 |                   |                    |                   |
| FREEDOM FINANCE EUROPE LTD                             | ΧΡΙΣΤΑΚΗ ΚΡΑΝΟΥ 20 ,  | 035725257786     |                | a             | a                   |                   |                 |                   |                    |                   |
| GLOBAL CAPITAL SECURITIES & FINANCIAL SERVICES LTD     | Λ.ΑΡΧΙΕΠΙΣΚΟΠΟΥ ΜΑΚΑΡΙΟΥ Γ50 50,                            | 00357227110710   |                | a             | a                   |                   |                 |                   |                    |                   |
| GREENPOST TRADING EUROPE LTD                           | ΚΙΜΟΝΟΣ 3, ACROPOLIS MANSIONS, 2ND FLOOR, FLAT/OFFICE 202 , | 035722521389     |                | a             | a                   | a                 |                 |                   |                    |                   |
| HSBC CONTINENTAL EUROPE                                | Λ.ΜΕΣΟΓΕΙΩΝ 109-111 109-111,                                | 2106960000       |                |               |                     |                   |                 |                   | a                  |                   |
| INDEX ΧΡΗΜΑΤΙΣΤΗΡΙΑΚΗ Α.Ε.Π.Ε.Υ.                       | ΔΡΑΓΑΤΣΑΝΙΟΥ 6 6, ΑΘΗΝΑ                                     | 2103213920       |                | a             |                     |                   |                 |                   |                    |                   |
| LAIKI FINANCIAL SERVICES LTD                           | ΛΕΩΦ. ΒΥΡΩΝΟΣ 26, ΛΕΥΚΩΣΙΑ ΚΥΠΡΟΥ                           | 357 22367367     | 357 22718567   |               | a                   |                   |                 |                   |                    |                   |
| MEGA EQUITY SECURITIES & FINANCIAL SERVICES PUBLIC LTD | ΛΕΩΦ.ΓΡΙΒΑ ΔΙΓΕΝΗ 42-44 42-44,                              | 0035722711711    |                | a             | a                   |                   | a               |                   |                    |                   |
| MERIT ΧΡΗΜΑΤΙΣΤΗΡΙΑΚΗ Α.Ε.Π.Ε.Υ.                       | ΣΟΦΟΚΛΕΟΥΣ 5 5, ΑΘΗΝΑ                                       | 2141008814       |                | a             |                     | a                 | a               |                   |                    | a                 |
| MERRILL LYNCH INTERNATIONAL                            | 2 KING EDWARD STREET 2 , LONDON                             | +44 20276281000  |                | a             |                     |                   |                 |                   |                    |                   |
| NUNTIUS ΧΡΗΜΑΤΙΣΤΗΡΙΑΚΗ ΜΟΝΟΠΡ.Α.Ε.Π.Ε.Υ               | ΔΡΑΓΑΤΣΑΝΙΟΥ 6 6, ΑΘΗΝΑ                                     | 2103350599       |                | a             |                     |                   | a               |                   |                    |                   |
| ONE PLUS CAPITAL LIMITED                               | 75 PRODRΟΜΟΥ AVENUE NICOSIA 1307 ,                          | 35722873760      |                | a             | a                   |                   |                 |                   |                    |                   |
| PROCHOICE CHRIMATISTIRIAKI LTD                         | ΛΕΩΦ.ΣΠΥΡΟΥ ΚΥΠΡΙΑΝΟΥ 57, ΑΚΙΝΗΤΑ Φ 57,                     | 035724661192     |                | a             | a                   |                   |                 |                   |                    |                   |
| SHARELINK SECURITIES & FINANCIAL SERVICES LTD          | HOUSE-ΘΕΟΤΟΚΗ 6 ΜΕΓΑΡΟ ΕΛΛΗΝΑ 6 ,                           | +357 22554200    |                | a             |                     |                   | a               |                   |                    |                   |



**Πίνακας Μελών Χρηματιστηρίου Αθηνών και Μελών ΕΤ.ΕΚ.**

| Επωνυμία   | Διεύθυνση   | Τηλέφωνο       | Φαξ           | Αγορά Μετοχών |                     |                   | Αγορά Παραγώγων |                   | Μέλη ΕΤ.ΕΚ.        |                   |
|--|---|----------------|---------------|---------------|---------------------|-------------------|-----------------|-------------------|--------------------|-------------------|
|  |   |                |               | Μέλος Αγοράς  | Μέλος εξ Αποστάσεως | Ειδικός Διαπρήτης | Διαπρήτης       | Ειδικός Διαπρήτης | Γενικό Εκκαθιστικό | Άμεσο Εκκαθιστικό |
| SOCIETE GENERALE S.A.                              | 17 COURS VALMY, CEDEX ,                             | +157290504     |               | a             | a                   |                   | a               |                   |                    |                   |
| SOLIDUS SECURITIES A.E.P.E.Y.                      | ΛΟΥΙΖΗΣ ΡΙΑΝΚΟΥΡ 64 64, ΑΘΗΝΑ                       | 2106900600     |               | a             |                     |                   | a               |                   |                    | a                 |
| THE CYPRUS INVESTMENT & SECURITIES CORPORATION LTD | 1 AG. PROKOPIOU & POSIDONOS 1ST FLOOR 154,          | 0035722121700  |               | a             | a                   |                   |                 |                   |                    |                   |
| UBS EUROPE SE                                      | OPERNTURM, BOCKENHEIMER LANDSTRASSE 2-4 ,           | 496921790      |               | a             | a                   |                   |                 |                   |                    |                   |
| UBS LIMITED  | FINSBURY AVENUE 1 , LONDON                          | +44 2075687135 |               |               | a                   |                   |                 |                   |                    |                   |
| VIGOR FINANCE A.E.P.E.Y.                           | ΨΥΧΑΡΗ 14 , ΝΕΟ ΨΥΧΙΚΟ                              | 2106718400     |               | a             |                     |                   | a               |                   |                    |                   |
| A. ΣΑΡΡΗΣ ΧΡΗΜΑΤΙΣΤΗΡΙΑΚΗ Α.Ε.Π.Ε.Υ                | ΔΡΑΓΑΤΣΑΝΙΟΥ 6 6, ΑΘΗΝΑ                             | 2103367700     |               | a             |                     |                   |                 |                   |                    |                   |
| ΑΛΦΑ FINANCE ΜΟΝΟΠΡΟΣΩΠΗ ΑΕΠΕΥ                     | ΠΑΝΕΠΙΣΤΗΜΙΟΥ 45 5, ΑΘΗΝΑ                           | 2103677400     |               | a             |                     | a                 | a               | a                 |                    | a                 |
| ΑΛΦΑ ΤΡΑΠΕΖΑ ΑΝΩΝΥΜΗ ΕΤΑΙΡΙΑ                       | ΣΤΑΔΙΟΥ 40 , ΑΘΗΝΑ                                  | 2103260000     |               |               |                     |                   |                 |                   | a                  |                   |
| Γ. Α. ΠΕΡΒΑΝΑΣ ΧΡΗΜΑΤΙΣΤΗΡΙΑΚΗ Α.Ε.Π.Ε.Υ           | ΣΟΦΟΚΛΕΟΥΣ 7-9 7-9, ΑΘΗΝΑ                           | 2103727200     |               | a             |                     |                   |                 |                   |                    |                   |
| ΕΘΝΙΚΗ ΤΡΑΠΕΖΑ ΤΗΣ ΕΛΛΑΔΟΣ Α.Ε.                    | ΑΙΟΛΟΥ 86, ΑΘΗΝΑ                                    | (210)-3341000  | (210)-3228187 | a             |                     | a                 | a               |                   | a                  |                   |
|  | ΑΚΑΔΗΜΙΑΣ 68, ΑΘΗΝΑ                                 | (210)-3328817  | (210)-3328678 |               |                     |                   |                 |                   |                    |                   |
| ΕΘΝΙΚΗ ΧΡΗΜΑΤΙΣΤΗΡΙΑΚΗ ΜΟΝΟΠΡΟΣΩΠΗ ΑΕΠΕΥ           | ΛΕΩΦΟΡΟΣ ΑΘΗΝΩΝ 128-132 & ΙΦΙΓΕΝΙΑΣ 66, ΑΘΗΝΑ       | 2103328784     |               | a             |                     | a                 | a               | a                 |                    |                   |
| ΕΛΛΗΝΙΚΗ ΤΡΑΠΕΖΑ (ΕΠΕΝΔΥΣΕΙΣ) ΛΤΔ                  | ΛΕΩΦ.ΚΥΡΙΑΚΟΥ ΜΑΤΣΗ 31 - ΤΘ 24747 , ΛΕΥΚΩΣΙΑ ΚΥΠΡΟΥ | +357 22500100  | 357 22500110  |               | a                   |                   |                 |                   |                    |                   |
| ΕΛΛΗΝΟΑΜΕΡΙΚΑΝΙΚΗ ΧΡΗΜΑΤΙΣΤΗΡΙΑΚΗ ΑΕΠΕΥ            | ΑΝΔΡΕΑ ΠΑΠΑΝΔΡΕΟΥ 27 27, ΜΑΡΟΥΣΙ                    | 2103311100     |               | a             |                     | a                 | a               |                   |                    | a                 |
| I. Χ. ΜΑΥΡΙΚΗΣ ΧΡΗΜΑΤΙΣΤΗΡΙΑΚΗ Α.Ε.Π.Ε.Υ           | ΣΟΦΟΚΛΕΟΥΣ 5 5, ΑΘΗΝΑ                               | 2103216730     |               | a             |                     |                   |                 |                   |                    |                   |
| ΚΑΠΠΑ ΧΡΗΜΑΤΙΣΤΗΡΙΑΚΗ Α.Ε.Π.Ε.Υ.                   | ΒΑΛΛΑΩΡΙΤΟΥ 15 15, ΑΘΗΝΑ                            | 2103678600     |               | a             |                     |                   | a               |                   |                    |                   |
| ΚΑΡΑΜΑΝΩΦ ΧΡΗΜΑΤΙΣΤΗΡΙΑΚΗ Α.Ε.Π.Ε.Υ.               | ΠΛ.ΑΓ.ΘΕΟΔΩΡΩΝ 2 2, ΑΘΗΝΑ                           | 2103212947     |               | a             |                     |                   |                 |                   |                    |                   |
| ΚΥΚΛΟΣ ΧΡΗΜΑΤΙΣΤΗΡΙΑΚΗ Α.Ε.Π.Ε.Υ.                  | ΧΑΡΙΛΑΟΥ ΤΡΙΚΟΥΠΗ 6-8-10 39, ΑΘΗΝΑ                  | 2103364300     |               | a             |                     |                   | a               |                   |                    |                   |
| ΛΕΩΝ ΔΕΠΟΛΑΣ ΧΡΗΜΑΤΙΣΤΗΡΙΑΚΗ Α.Ε.Π.Ε.Υ.            | ΧΡΗΣΤΟΥ ΛΑΔΑ 1 1, ΑΘΗΝΑ                             | 2103213276 -28 |               | a             |                     | a                 | a               |                   |                    |                   |
| N. ΧΡΥΣΟΧΟΙΔΗΣ ΧΡΗΜΑΤΙΣΤΗΡΙΑΚΗ Α.Ε.Π.Ε.Υ           | ΣΟΦΟΚΛΕΟΥΣ 7-9 7-9, ΑΘΗΝΑ                           | 2103213913     |               | a             |                     |                   | a               |                   |                    | a                 |
| ΠΑΓΚΡΗΤΙΑ ΤΡΑΠΕΖΑ ΑΝΩΝΥΜΗ ΕΤΑΙΡΕΙΑ                 | ΙΚΑΡΟΥ 5 ,  | 2810338746     |               |               |                     |                   |                 |                   | a                  |                   |
| ΠΑΝΤΕΛΑΚΗΣ ΧΡΗΜΑΤΙΣΤΗΡΙΑΚΗ Α.Ε.Π.Ε.Υ               | ΕΘΝΙΚΗΣ ΑΝΤΙΣΤΑΣΕΩΣ 57, ΚΤΙΡΙΟ Β 57, ΧΑΛΑΝΔΡΙ       | 2106965000     |               | a             |                     | a                 | a               | a                 |                    |                   |
| ΠΕΙΡΑΙΩΣ ΜΟΝΟΠΡΟΣΩΠΗ Α.Ε.Π.Ε.Υ.                    | ΣΤΑΔΙΟΥ 10 10, ΑΘΗΝΑ                                | 2103354100     |               | a             |                     | a                 | a               | a                 |                    | a                 |
| ΣΤ. ΕΜ. ΛΑΥΡΕΝΤΑΚΗΣ ΧΡΗΜΑΤΙΣΤΗΡΙΑΚΗ Α.Ε.Π.Ε.Υ.     | ΣΟΦΟΚΛΕΟΥΣ 7-9 7-9, ΑΘΗΝΑ                           | 2103213336     |               | a             |                     |                   |                 |                   |                    |                   |
| ΤΡΑΠΕΖΑ EUROBANK ΑΕ                                | ΟΘΩΝΟΣ 8 , ΑΘΗΝΑ                                    | 2144043907     |               |               |                     |                   |                 |                   | a                  |                   |
| ΤΡΑΠΕΖΑ ΟΡΤΙΜΑ BANK Α.Ε.                           | ΑΙΓΙΑΛΕΙΑΣ 32 & ΠΑΡΑΔΕΙΣΟΥ , ΜΑΡΟΥΣΙ                | 210 8173000    |               | a             |                     | a                 | a               | a                 | a                  |                   |
| ΤΡΑΠΕΖΑ ΠΕΙΡΑΙΩΣ ΑΝΩΝΥΜΟΣ ΕΤΑΙΡΕΙΑ                 | ΑΜΕΡΙΚΗΣ 4 , ΑΘΗΝΑ                                  | 2103335000     |               | a             |                     |                   | a               |                   | a                  |                   |

## Πίνακας Μετοχών Υπό Ειδική Διαπραγμάτευση

| Χρεόγραφο                                | Κατηγορία Διαπραγμάτευσης                          |
|--|--|
| Ειδικός Διαπραγματευτής                  | Εναρξη Ειδικής Διαπραγμάτευσης                     |
| <b>MLS ΠΛΗΡΟΦΟΡΙΚΗ (ΚΟ)</b>              | <b>Κατάσταση σε Αναστολή</b>                       |
| ΠΕΙΡΑΙΩΣ ΜΟΝΟΠΡΟΣΩΠΗ Α.Ε.Π.Ε.Υ.          | 01/08/2019   |
| <b>ALPHA ETF FTSE Athex Large Cap</b>    | <b>Διαπραγματεύσιμα Αμοιβαία Κεφάλαια (Δ.Α.Κ.)</b> |
| ΑΛΦΑ FINANCE ΜΟΝΟΠΡΟΣΩΠΗ ΑΕΠΕΥ           | 02/01/1900   |
| ΕΘΝΙΚΗ ΧΡΗΜΑΤΙΣΤΗΡΙΑΚΗ ΜΟΝΟΠΡΟΣΩΠΗ ΑΕΠΕΥ | 02/01/1900   |
| <b>ALPHA TRUST ΣΥΜΜΕΤΟΧΩΝ (ΚΟ)</b>       | <b>Κύρια Αγορά</b>                                 |
| EUROBANK EQUITIES ΜΟΝΟΠΡΟΣΩΠΗ Α.Ε.Π.Ε.Υ. | 06/02/2023   |
| ΛΕΩΝ ΔΕΠΟΛΑΣ ΧΡΗΜΑΤΙΣΤΗΡΙΑΚΗ Α.Ε.Π.Ε.Υ.  | 04/01/2021   |
| <b>ALPHA ΥΠΗΡΕΣΙΩΝ ΣΥΜΜ (ΚΟ)</b>         | <b>Κύρια Αγορά</b>                                 |
| EUROBANK EQUITIES ΜΟΝΟΠΡΟΣΩΠΗ Α.Ε.Π.Ε.Υ. | 22/10/2006   |
| GREENPOST TRADING EUROPE LTD             | 12/06/2023   |
| MERIT ΧΡΗΜΑΤΙΣΤΗΡΙΑΚΗ Α.Ε.Π.Ε.Υ.         | 03/09/2012   |
| ΑΛΦΑ FINANCE ΜΟΝΟΠΡΟΣΩΠΗ ΑΕΠΕΥ           | 29/02/2016   |
| ΕΘΝΙΚΗ ΧΡΗΜΑΤΙΣΤΗΡΙΑΚΗ ΜΟΝΟΠΡΟΣΩΠΗ ΑΕΠΕΥ | 02/01/1900   |
| ΕΛΛΗΝΟΑΜΕΡΙΚΑΝΙΚΗ ΧΡΗΜΑΤΙΣΤΗΡΙΑΚΗ ΑΕΠΕΥ  | 25/07/2014   |
| ΛΕΩΝ ΔΕΠΟΛΑΣ ΧΡΗΜΑΤΙΣΤΗΡΙΑΚΗ Α.Ε.Π.Ε.Υ.  | 04/01/2016   |
| ΠΕΙΡΑΙΩΣ ΜΟΝΟΠΡΟΣΩΠΗ Α.Ε.Π.Ε.Υ.          | 28/05/2009   |
| <b>ΑΤΤΙΚΑ BANK Α.Τ.Ε. (ΚΟ)</b>           | <b>Κύρια Αγορά</b>                                 |
| EUROXX ΧΡΗΜΑΤΙΣΤΗΡΙΑΚΗ Α.Ε.Π.Ε.Υ.        | 22/01/2016   |
| <b>AUSTRIACARD (ΚΑ)</b>                  | <b>Κύρια Αγορά</b>                                 |
| ΒΕΤΑ ΧΡΗΜΑΤΙΣΤΗΡΙΑΚΗ Α.Ε.Π.Ε.Υ.          | 23/03/2023   |
| EUROXX ΧΡΗΜΑΤΙΣΤΗΡΙΑΚΗ Α.Ε.Π.Ε.Υ.        | 10/06/2024   |
| ΠΕΙΡΑΙΩΣ ΜΟΝΟΠΡΟΣΩΠΗ Α.Ε.Π.Ε.Υ.          | 02/08/2024   |
| <b>AUTOHELLAS (ΚΟ)</b>                   | <b>Κύρια Αγορά</b>                                 |
| EUROXX ΧΡΗΜΑΤΙΣΤΗΡΙΑΚΗ Α.Ε.Π.Ε.Υ.        | 02/07/2018   |
| ΑΛΦΑ FINANCE ΜΟΝΟΠΡΟΣΩΠΗ ΑΕΠΕΥ           | 01/07/2019   |
| <b>AVE (ΚΟ)</b>                          | <b>Κύρια Αγορά</b>                                 |
| EUROXX ΧΡΗΜΑΤΙΣΤΗΡΙΑΚΗ Α.Ε.Π.Ε.Υ.        | 05/06/2020   |
| <b>BRIQ PROPERTIES (ΚΟ)</b>              | <b>Κύρια Αγορά</b>                                 |
| EUROBANK EQUITIES ΜΟΝΟΠΡΟΣΩΠΗ Α.Ε.Π.Ε.Υ. | 09/09/2019   |
| ΛΕΩΝ ΔΕΠΟΛΑΣ ΧΡΗΜΑΤΙΣΤΗΡΙΑΚΗ Α.Ε.Π.Ε.Υ.  | 22/02/2021   |
| ΠΕΙΡΑΙΩΣ ΜΟΝΟΠΡΟΣΩΠΗ Α.Ε.Π.Ε.Υ.          | 05/02/2024   |
| <b>CENERGY HOLDINGS (ΚΑ)</b>             | <b>Κύρια Αγορά</b>                                 |
| EUROBANK EQUITIES ΜΟΝΟΠΡΟΣΩΠΗ Α.Ε.Π.Ε.Υ. | 02/01/2016   |
| ΑΛΦΑ FINANCE ΜΟΝΟΠΡΟΣΩΠΗ ΑΕΠΕΥ           | 02/01/2016   |
| ΠΑΝΤΕΛΑΚΗΣ ΧΡΗΜΑΤΙΣΤΗΡΙΑΚΗ Α.Ε.Π.Ε.Υ.    | 27/12/2022   |
| ΤΡΑΠΕΖΑ ΟΡΤΙΜΑ BANK Α.Ε.                 | 14/03/2022   |
| <b>CNL CAPITAL (ΚΟ)</b>                  | <b>Κύρια Αγορά</b>                                 |
| MERIT ΧΡΗΜΑΤΙΣΤΗΡΙΑΚΗ Α.Ε.Π.Ε.Υ.         | 01/10/2018   |
| <b>COCA-COLA HBC AG (ΚΟ)</b>             | <b>Κύρια Αγορά</b>                                 |
| ΒΕΤΑ ΧΡΗΜΑΤΙΣΤΗΡΙΑΚΗ Α.Ε.Π.Ε.Υ.          | 08/03/2021   |
| ΕΘΝΙΚΗ ΧΡΗΜΑΤΙΣΤΗΡΙΑΚΗ ΜΟΝΟΠΡΟΣΩΠΗ ΑΕΠΕΥ | 02/01/1900   |
| ΠΕΙΡΑΙΩΣ ΜΟΝΟΠΡΟΣΩΠΗ Α.Ε.Π.Ε.Υ.          | 04/05/2015   |
| <b>DIMAND (ΚΟ)</b>                       | <b>Κύρια Αγορά</b>                                 |
| EUROBANK EQUITIES ΜΟΝΟΠΡΟΣΩΠΗ Α.Ε.Π.Ε.Υ. | 08/08/2022   |
| ΑΛΦΑ FINANCE ΜΟΝΟΠΡΟΣΩΠΗ ΑΕΠΕΥ           | 08/08/2022   |
| ΠΑΝΤΕΛΑΚΗΣ ΧΡΗΜΑΤΙΣΤΗΡΙΑΚΗ Α.Ε.Π.Ε.Υ.    | 15/05/2023   |
| <b>EUROBANK HOLDINGS (ΚΟ)</b>            | <b>Κύρια Αγορά</b>                                 |
| EUROBANK EQUITIES ΜΟΝΟΠΡΟΣΩΠΗ Α.Ε.Π.Ε.Υ. | 01/06/2012   |
| GREENPOST TRADING EUROPE LTD             | 12/06/2023   |
| MERIT ΧΡΗΜΑΤΙΣΤΗΡΙΑΚΗ Α.Ε.Π.Ε.Υ.         | 06/11/2017   |
| ΑΛΦΑ FINANCE ΜΟΝΟΠΡΟΣΩΠΗ ΑΕΠΕΥ           | 09/01/2006   |
| ΕΘΝΙΚΗ ΧΡΗΜΑΤΙΣΤΗΡΙΑΚΗ ΜΟΝΟΠΡΟΣΩΠΗ ΑΕΠΕΥ | 02/01/1900   |
| ΕΛΛΗΝΟΑΜΕΡΙΚΑΝΙΚΗ ΧΡΗΜΑΤΙΣΤΗΡΙΑΚΗ ΑΕΠΕΥ  | 25/07/2014   |
| ΛΕΩΝ ΔΕΠΟΛΑΣ ΧΡΗΜΑΤΙΣΤΗΡΙΑΚΗ Α.Ε.Π.Ε.Υ.  | 30/11/2018   |
| ΠΕΙΡΑΙΩΣ ΜΟΝΟΠΡΟΣΩΠΗ Α.Ε.Π.Ε.Υ.          | 28/09/2009   |
| <b>FOURLIS ΣΥΜΜΕΤΟΧΩΝ (ΚΟ)</b>           | <b>Κύρια Αγορά</b>                                 |
| EUROBANK EQUITIES ΜΟΝΟΠΡΟΣΩΠΗ Α.Ε.Π.Ε.Υ. | 01/12/2016   |
| ΠΕΙΡΑΙΩΣ ΜΟΝΟΠΡΟΣΩΠΗ Α.Ε.Π.Ε.Υ.          | 06/03/2017   |
| <b>HELLENIQ ENERGY (ΚΟ)</b>              | <b>Κύρια Αγορά</b>                                 |
| EUROBANK EQUITIES ΜΟΝΟΠΡΟΣΩΠΗ Α.Ε.Π.Ε.Υ. | 01/11/2023   |
| ΑΛΦΑ FINANCE ΜΟΝΟΠΡΟΣΩΠΗ ΑΕΠΕΥ           | 07/11/2023   |
| ΕΛΛΗΝΟΑΜΕΡΙΚΑΝΙΚΗ ΧΡΗΜΑΤΙΣΤΗΡΙΑΚΗ ΑΕΠΕΥ  | 14/09/2015   |
| ΠΕΙΡΑΙΩΣ ΜΟΝΟΠΡΟΣΩΠΗ Α.Ε.Π.Ε.Υ.          | 20/03/2017   |
| <b>IDEAL HOLDINGS (ΚΟ)</b>               | <b>Κύρια Αγορά</b>                                 |
| EUROBANK EQUITIES ΜΟΝΟΠΡΟΣΩΠΗ Α.Ε.Π.Ε.Υ. | 07/06/2021   |
| ΠΕΙΡΑΙΩΣ ΜΟΝΟΠΡΟΣΩΠΗ Α.Ε.Π.Ε.Υ.          | 07/06/2021   |
| <b>INTERCONTINENTAL (ΚΟ)</b>             | <b>Κύρια Αγορά</b>                                 |
| ΛΕΩΝ ΔΕΠΟΛΑΣ ΧΡΗΜΑΤΙΣΤΗΡΙΑΚΗ Α.Ε.Π.Ε.Υ.  | 03/06/2019   |

**Πίνακας Μετοχών Υπό Ειδική Διαπραγμάτευση**

| Χρεόγραφο                                | Κατηγορία Διαπραγμάτευσης      |
|--|--------------------------------|
| Ειδικός Διαπραγματευτής                  | Έναρξη Ειδικής Διαπραγμάτευσης |
| <b>INTRAKAT (ΚΟ)</b>                     | <b>Κύρια Αγορά</b>             |
| ΒΕΤΑ ΧΡΗΜΑΤΙΣΤΗΡΙΑΚΗ Α.Ε.Π.Ε.Υ.          | 04/10/2021                     |
| ΠΑΝΤΕΛΑΚΗΣ ΧΡΗΜΑΤΙΣΤΗΡΙΑΚΗ Α.Ε.Π.Ε.Υ.    | 10/10/2022                     |
| <b>JUMBO (ΚΟ)</b>                        | <b>Κύρια Αγορά</b>             |
| ΒΕΤΑ ΧΡΗΜΑΤΙΣΤΗΡΙΑΚΗ Α.Ε.Π.Ε.Υ.          | 01/02/2021                     |
| EUROBANK EQUITIES ΜΟΝΟΠΡΟΣΩΠΗ Α.Ε.Π.Ε.Υ. | 25/05/2020                     |
| GREENPOST TRADING EUROPE LTD             | 12/06/2023                     |
| MERIT ΧΡΗΜΑΤΙΣΤΗΡΙΑΚΗ Α.Ε.Π.Ε.Υ.         | 06/11/2017                     |
| ΠΕΙΡΑΙΩΣ ΜΟΝΟΠΡΟΣΩΠΗ Α.Ε.Π.Ε.Υ.          | 06/03/2017                     |
| <b>LAMBDA DEVELOPMENT(ΚΟ)</b>            | <b>Κύρια Αγορά</b>             |
| EUROBANK EQUITIES ΜΟΝΟΠΡΟΣΩΠΗ Α.Ε.Π.Ε.Υ. | 08/12/2014                     |
| ΠΑΝΤΕΛΑΚΗΣ ΧΡΗΜΑΤΙΣΤΗΡΙΑΚΗ Α.Ε.Π.Ε.Υ.    | 06/11/2017                     |
| ΠΕΙΡΑΙΩΣ ΜΟΝΟΠΡΟΣΩΠΗ Α.Ε.Π.Ε.Υ.          | 29/06/2017                     |
| <b>METLEN ENERGY &amp; METALS (ΚΟ)</b>   | <b>Κύρια Αγορά</b>             |
| ΒΕΤΑ ΧΡΗΜΑΤΙΣΤΗΡΙΑΚΗ Α.Ε.Π.Ε.Υ.          | 11/04/2022                     |
| EUROBANK EQUITIES ΜΟΝΟΠΡΟΣΩΠΗ Α.Ε.Π.Ε.Υ. | 20/09/2017                     |
| GREENPOST TRADING EUROPE LTD             | 12/06/2023                     |
| MERIT ΧΡΗΜΑΤΙΣΤΗΡΙΑΚΗ Α.Ε.Π.Ε.Υ.         | 25/02/2019                     |
| ΑΛΦΑ FINANCE ΜΟΝΟΠΡΟΣΩΠΗ ΑΕΠΕΥ           | 15/04/2019                     |
| ΕΘΝΙΚΗ ΧΡΗΜΑΤΙΣΤΗΡΙΑΚΗ ΜΟΝΟΠΡΟΣΩΠΗ ΑΕΠΕΥ | 02/01/1900                     |
| ΠΕΙΡΑΙΩΣ ΜΟΝΟΠΡΟΣΩΠΗ Α.Ε.Π.Ε.Υ.          | 04/05/2015                     |
| <b>ORILINA PROPERTIES ΑΕΕΑΠ (ΚΟ)</b>     | <b>Κύρια Αγορά</b>             |
| EUROBANK EQUITIES ΜΟΝΟΠΡΟΣΩΠΗ Α.Ε.Π.Ε.Υ. | 11/12/2023                     |
| ΛΕΩΝ ΔΕΠΟΛΑΣ ΧΡΗΜΑΤΙΣΤΗΡΙΑΚΗ Α.Ε.Π.Ε.Υ.  | 11/12/2023                     |
| <b>PERFORMANCE TECHNOLOGIES (ΚΟ)</b>     | <b>Κύρια Αγορά</b>             |
| EUROBANK EQUITIES ΜΟΝΟΠΡΟΣΩΠΗ Α.Ε.Π.Ε.Υ. | 22/02/2021                     |
| ΠΑΝΤΕΛΑΚΗΣ ΧΡΗΜΑΤΙΣΤΗΡΙΑΚΗ Α.Ε.Π.Ε.Υ.    | 08/03/2021                     |
| <b>PREMIA (ΚΟ)</b>                       | <b>Κύρια Αγορά</b>             |
| ΒΕΤΑ ΧΡΗΜΑΤΙΣΤΗΡΙΑΚΗ Α.Ε.Π.Ε.Υ.          | 01/06/2021                     |
| ΛΕΩΝ ΔΕΠΟΛΑΣ ΧΡΗΜΑΤΙΣΤΗΡΙΑΚΗ Α.Ε.Π.Ε.Υ.  | 05/12/2022                     |
| ΠΑΝΤΕΛΑΚΗΣ ΧΡΗΜΑΤΙΣΤΗΡΙΑΚΗ Α.Ε.Π.Ε.Υ.    | 23/12/2021                     |
| <b>PROFILE (ΚΟ)</b>                      | <b>Κύρια Αγορά</b>             |
| ΠΑΝΤΕΛΑΚΗΣ ΧΡΗΜΑΤΙΣΤΗΡΙΑΚΗ Α.Ε.Π.Ε.Υ.    | 01/07/2019                     |
| ΤΡΑΠΕΖΑ ΟΡΤΙΜΑ BANK Α.Ε.                 | 03/04/2023                     |
| <b>QUALITY &amp; RELIABILITY (ΚΟ)</b>    | <b>Κύρια Αγορά</b>             |
| ΤΡΑΠΕΖΑ ΟΡΤΙΜΑ BANK Α.Ε.                 | 03/01/2023                     |
| <b>QUEST ΣΥΜΜΕΤΟΧΩΝ (ΚΟ)</b>             | <b>Κύρια Αγορά</b>             |
| ΒΕΤΑ ΧΡΗΜΑΤΙΣΤΗΡΙΑΚΗ Α.Ε.Π.Ε.Υ.          | 26/03/2018                     |
| EUROBANK EQUITIES ΜΟΝΟΠΡΟΣΩΠΗ Α.Ε.Π.Ε.Υ. | 28/01/2019                     |
| <b>SPACE HELLAS (ΚΟ)</b>                 | <b>Κύρια Αγορά</b>             |
| MERIT ΧΡΗΜΑΤΙΣΤΗΡΙΑΚΗ Α.Ε.Π.Ε.Υ.         | 09/12/2022                     |
| <b>TITAN CEMENT (ΚΑ)</b>                 | <b>Κύρια Αγορά</b>             |
| ΒΕΤΑ ΧΡΗΜΑΤΙΣΤΗΡΙΑΚΗ Α.Ε.Π.Ε.Υ.          | 01/02/2021                     |
| EUROBANK EQUITIES ΜΟΝΟΠΡΟΣΩΠΗ Α.Ε.Π.Ε.Υ. | 06/11/2019                     |
| ΠΕΙΡΑΙΩΣ ΜΟΝΟΠΡΟΣΩΠΗ Α.Ε.Π.Ε.Υ.          | 18/01/2021                     |
| <b>TRADE ESTATES ΑΕΕΑΠ (ΚΟ)</b>          | <b>Κύρια Αγορά</b>             |
| EUROBANK EQUITIES ΜΟΝΟΠΡΟΣΩΠΗ Α.Ε.Π.Ε.Υ. | 10/11/2023                     |
| EUROBANK EQUITIES ΜΟΝΟΠΡΟΣΩΠΗ Α.Ε.Π.Ε.Υ. | 08/11/2023                     |
| ΠΑΝΤΕΛΑΚΗΣ ΧΡΗΜΑΤΙΣΤΗΡΙΑΚΗ Α.Ε.Π.Ε.Υ.    | 08/11/2023                     |
| ΠΑΝΤΕΛΑΚΗΣ ΧΡΗΜΑΤΙΣΤΗΡΙΑΚΗ Α.Ε.Π.Ε.Υ.    | 10/11/2023                     |
| <b>VIOTALCO SA/NV (ΚΑ)</b>               | <b>Κύρια Αγορά</b>             |
| EUROBANK EQUITIES ΜΟΝΟΠΡΟΣΩΠΗ Α.Ε.Π.Ε.Υ. | 04/03/2014                     |
| MERIT ΧΡΗΜΑΤΙΣΤΗΡΙΑΚΗ Α.Ε.Π.Ε.Υ.         | 17/03/2014                     |
| ΑΛΦΑ FINANCE ΜΟΝΟΠΡΟΣΩΠΗ ΑΕΠΕΥ           | 11/03/2008                     |
| <b>ΑΒΑΣ Α.Ε. (ΚΟ)</b>                    | <b>Κύρια Αγορά</b>             |
| EUROBANK EQUITIES ΜΟΝΟΠΡΟΣΩΠΗ Α.Ε.Π.Ε.Υ. | 14/12/2015                     |
| ΠΕΙΡΑΙΩΣ ΜΟΝΟΠΡΟΣΩΠΗ Α.Ε.Π.Ε.Υ.          | 01/02/2021                     |
| ΤΡΑΠΕΖΑ ΟΡΤΙΜΑ BANK Α.Ε.                 | 04/09/2023                     |
| <b>ΑΔΜΗΣ ΣΥΜΜΕΤΟΧΩΝ Α.Ε. (ΚΟ)</b>        | <b>Κύρια Αγορά</b>             |
| EUROBANK EQUITIES ΜΟΝΟΠΡΟΣΩΠΗ Α.Ε.Π.Ε.Υ. | 24/05/2021                     |
| ΕΛΛΗΝΟΑΜΕΡΙΚΑΝΙΚΗ ΧΡΗΜΑΤΙΣΤΗΡΙΑΚΗ ΑΕΠΕΥ  | 09/03/2020                     |
| ΠΕΙΡΑΙΩΣ ΜΟΝΟΠΡΟΣΩΠΗ Α.Ε.Π.Ε.Υ.          | 29/06/2017                     |
| <b>ΑΕΡΟΠΟΡΙΑ ΑΙΓΑΙΟΥ (ΚΟ)</b>            | <b>Κύρια Αγορά</b>             |
| EUROBANK EQUITIES ΜΟΝΟΠΡΟΣΩΠΗ Α.Ε.Π.Ε.Υ. | 22/09/2020                     |
| <b>ΑΛΟΥΜΥΛΑ (ΚΟ)</b>                     | <b>Κύρια Αγορά</b>             |
| ΠΕΙΡΑΙΩΣ ΜΟΝΟΠΡΟΣΩΠΗ Α.Ε.Π.Ε.Υ.          | 31/07/2023                     |
| <b>ΑΝΔΡΟΜΕΔΑ ΑΕΕΧ (ΚΟ)</b>               | <b>Κύρια Αγορά</b>             |
| ΒΕΤΑ ΧΡΗΜΑΤΙΣΤΗΡΙΑΚΗ Α.Ε.Π.Ε.Υ.          | 15/02/2021                     |
| ΤΡΑΠΕΖΑ ΟΡΤΙΜΑ BANK Α.Ε.                 | 03/04/2023                     |

## Πίνακας Μετοχών Υπό Ειδική Διαπραγμάτευση

| Χρεόγραφο                                | Κατηγορία Διαπραγμάτευσης      |
|--|--------------------------------|
| Ειδικός Διαπραγματευτής                  | Έναρξη Ειδικής Διαπραγμάτευσης |
| <b>ΓΕΚ ΤΕΡΝΑ (ΚΟ)</b>                    | <b>Κύρια Αγορά</b>             |
| ΒΕΤΑ ΧΡΗΜΑΤΙΣΤΗΡΙΑΚΗ Α.Ε.Π.Ε.Υ.          | 08/03/2021                     |
| ΕΥΡΟΒΑΝΚ ΕQUITIES ΜΟΝΟΠΡΟΣΩΠΗ Α.Ε.Π.Ε.Υ. | 24/05/2021                     |
| ΠΕΙΡΑΙΩΣ ΜΟΝΟΠΡΟΣΩΠΗ Α.Ε.Π.Ε.Υ.          | 29/08/2019                     |
| <b>ΔΕΗ (ΚΟ)</b>                          | <b>Κύρια Αγορά</b>             |
| ΒΕΤΑ ΧΡΗΜΑΤΙΣΤΗΡΙΑΚΗ Α.Ε.Π.Ε.Υ.          | 01/02/2021                     |
| ΕΥΡΟΒΑΝΚ ΕQUITIES ΜΟΝΟΠΡΟΣΩΠΗ Α.Ε.Π.Ε.Υ. | 22/10/2006                     |
| GREENPOST TRADING EUROPE LTD             | 12/06/2023                     |
| MERIT ΧΡΗΜΑΤΙΣΤΗΡΙΑΚΗ Α.Ε.Π.Ε.Υ.         | 06/11/2017                     |
| ΑΛΦΑ FINANCE ΜΟΝΟΠΡΟΣΩΠΗ ΑΕΠΕΥ           | 09/01/2006                     |
| ΕΘΝΙΚΗ ΧΡΗΜΑΤΙΣΤΗΡΙΑΚΗ ΜΟΝΟΠΡΟΣΩΠΗ ΑΕΠΕΥ | 02/01/1900                     |
| ΕΛΛΗΝΟΑΜΕΡΙΚΑΝΙΚΗ ΧΡΗΜΑΤΙΣΤΗΡΙΑΚΗ ΑΕΠΕΥ  | 01/09/2014                     |
| ΠΕΙΡΑΙΩΣ ΜΟΝΟΠΡΟΣΩΠΗ Α.Ε.Π.Ε.Υ.          | 28/09/2009                     |
| <b>ΔΙΕΘΝΗΣ ΑΕΡΟΛΙΜΕΝΑΣ ΑΘΗΝΩΝ(ΚΟ)</b>    | <b>Κύρια Αγορά</b>             |
| ΠΕΙΡΑΙΩΣ ΜΟΝΟΠΡΟΣΩΠΗ Α.Ε.Π.Ε.Υ.          | 03/06/2024                     |
| <b>ΕΘΝΙΚΗ ΤΡΑΠΕΖΑ (ΚΟ)</b>               | <b>Κύρια Αγορά</b>             |
| ΕΥΡΟΒΑΝΚ ΕQUITIES ΜΟΝΟΠΡΟΣΩΠΗ Α.Ε.Π.Ε.Υ. | 22/10/2006                     |
| GREENPOST TRADING EUROPE LTD             | 12/06/2023                     |
| MERIT ΧΡΗΜΑΤΙΣΤΗΡΙΑΚΗ Α.Ε.Π.Ε.Υ.         | 03/09/2012                     |
| ΑΛΦΑ FINANCE ΜΟΝΟΠΡΟΣΩΠΗ ΑΕΠΕΥ           | 09/01/2006                     |
| ΕΘΝΙΚΗ ΧΡΗΜΑΤΙΣΤΗΡΙΑΚΗ ΜΟΝΟΠΡΟΣΩΠΗ ΑΕΠΕΥ | 02/01/1900                     |
| ΕΛΛΗΝΟΑΜΕΡΙΚΑΝΙΚΗ ΧΡΗΜΑΤΙΣΤΗΡΙΑΚΗ ΑΕΠΕΥ  | 25/07/2014                     |
| ΛΕΩΝ ΔΕΠΟΛΑΣ ΧΡΗΜΑΤΙΣΤΗΡΙΑΚΗ Α.Ε.Π.Ε.Υ.  | 20/05/2015                     |
| ΠΕΙΡΑΙΩΣ ΜΟΝΟΠΡΟΣΩΠΗ Α.Ε.Π.Ε.Υ.          | 08/09/2008                     |
| <b>ΕΚΤΕΡ (ΚΟ)</b>                        | <b>Κύρια Αγορά</b>             |
| ΒΕΤΑ ΧΡΗΜΑΤΙΣΤΗΡΙΑΚΗ Α.Ε.Π.Ε.Υ.          | 26/09/2022                     |
| ΕΥΡΟΒΑΝΚ ΕQUITIES ΜΟΝΟΠΡΟΣΩΠΗ Α.Ε.Π.Ε.Υ. | 16/10/2017                     |
| ΛΕΩΝ ΔΕΠΟΛΑΣ ΧΡΗΜΑΤΙΣΤΗΡΙΑΚΗ Α.Ε.Π.Ε.Υ.  | 21/05/2018                     |
| <b>ΕΛΑΣΤΡΟΝ (ΚΟ)</b>                     | <b>Κύρια Αγορά</b>             |
| ΛΕΩΝ ΔΕΠΟΛΑΣ ΧΡΗΜΑΤΙΣΤΗΡΙΑΚΗ Α.Ε.Π.Ε.Υ.  | 20/02/2017                     |
| <b>ΕΛΒΑΛΧΑΛΚΟΡ (ΚΟ)</b>                  | <b>Κύρια Αγορά</b>             |
| ΒΕΤΑ ΧΡΗΜΑΤΙΣΤΗΡΙΑΚΗ Α.Ε.Π.Ε.Υ.          | 09/01/2023                     |
| ΕΥΡΟΒΑΝΚ ΕQUITIES ΜΟΝΟΠΡΟΣΩΠΗ Α.Ε.Π.Ε.Υ. | 07/05/2018                     |
| ΑΛΦΑ FINANCE ΜΟΝΟΠΡΟΣΩΠΗ ΑΕΠΕΥ           | 07/05/2018                     |
| <b>ΕΛΜΑΚΤΩΡ (ΚΟ)</b>                     | <b>Κύρια Αγορά</b>             |
| ΕΥΡΟΒΑΝΚ ΕQUITIES ΜΟΝΟΠΡΟΣΩΠΗ Α.Ε.Π.Ε.Υ. | 01/06/2012                     |
| ΕΥΡΟΧΧ ΧΡΗΜΑΤΙΣΤΗΡΙΑΚΗ Α.Ε.Π.Ε.Υ.        | 24/09/2018                     |
| ΑΛΦΑ FINANCE ΜΟΝΟΠΡΟΣΩΠΗ ΑΕΠΕΥ           | 18/03/2019                     |
| ΕΘΝΙΚΗ ΧΡΗΜΑΤΙΣΤΗΡΙΑΚΗ ΜΟΝΟΠΡΟΣΩΠΗ ΑΕΠΕΥ | 02/01/1900                     |
| ΠΕΙΡΑΙΩΣ ΜΟΝΟΠΡΟΣΩΠΗ Α.Ε.Π.Ε.Υ.          | 22/10/2018                     |
| <b>ΕΛΛΗΝ. ΧΡΗΜΑΤΙΣΤΗΡΙΑ-Χ.Α. (ΚΟ)</b>    | <b>Κύρια Αγορά</b>             |
| ΕΘΝΙΚΗ ΧΡΗΜΑΤΙΣΤΗΡΙΑΚΗ ΜΟΝΟΠΡΟΣΩΠΗ ΑΕΠΕΥ | 02/01/1900                     |
| ΕΛΛΗΝΟΑΜΕΡΙΚΑΝΙΚΗ ΧΡΗΜΑΤΙΣΤΗΡΙΑΚΗ ΑΕΠΕΥ  | 01/09/2014                     |
| ΠΕΙΡΑΙΩΣ ΜΟΝΟΠΡΟΣΩΠΗ Α.Ε.Π.Ε.Υ.          | 04/05/2015                     |
| <b>ΕΛΤΟΝ (ΚΟ)</b>                        | <b>Κύρια Αγορά</b>             |
| ΤΡΑΠΕΖΑ ΟΡΤΙΜΑ BANK Α.Ε.                 | 30/01/2023                     |
| <b>ΕΥΔΑΠ (ΚΟ)</b>                        | <b>Κύρια Αγορά</b>             |
| ΕΥΡΟΒΑΝΚ ΕQUITIES ΜΟΝΟΠΡΟΣΩΠΗ Α.Ε.Π.Ε.Υ. | 10/06/2019                     |
| ΑΛΦΑ FINANCE ΜΟΝΟΠΡΟΣΩΠΗ ΑΕΠΕΥ           | 27/01/2020                     |
| <b>ΕΥΡΩΣΥΜΒΟΥΛΟΙ (ΚΟ)</b>                | <b>Κύρια Αγορά</b>             |
| ΕΥΡΟΒΑΝΚ ΕQUITIES ΜΟΝΟΠΡΟΣΩΠΗ Α.Ε.Π.Ε.Υ. | 22/07/2014                     |
| ΤΡΑΠΕΖΑ ΟΡΤΙΜΑ BANK Α.Ε.                 | 01/02/2023                     |
| <b>ΙΝΤΕΡΓΟΥΝΤ-ΞΥΛΕΜΠΟΡΙΑ (ΚΟ)</b>        | <b>Κύρια Αγορά</b>             |
| ΕΥΡΟΒΑΝΚ ΕQUITIES ΜΟΝΟΠΡΟΣΩΠΗ Α.Ε.Π.Ε.Υ. | 05/07/2021                     |
| ΠΑΝΤΕΛΑΚΗΣ ΧΡΗΜΑΤΙΣΤΗΡΙΑΚΗ Α.Ε.Π.Ε.Υ.    | 01/07/2021                     |
| <b>ΙΝΤΕΡΛΑΪΦ (ΚΟ)</b>                    | <b>Κύρια Αγορά</b>             |
| ΠΕΙΡΑΙΩΣ ΜΟΝΟΠΡΟΣΩΠΗ Α.Ε.Π.Ε.Υ.          | 22/01/2024                     |
| <b>ΚΛΟΥΚΙΝΑΣ - ΛΑΠΠΑΣ (ΚΟ)</b>           | <b>Κύρια Αγορά</b>             |
| ΤΡΑΠΕΖΑ ΟΡΤΙΜΑ BANK Α.Ε.                 | 02/01/2023                     |
| <b>ΚΛΩΣΤ/ΡΓΙΑ ΝΑΥΠΑΚΤΟΥ (ΚΟ)</b>         | <b>Κύρια Αγορά</b>             |
| ΤΡΑΠΕΖΑ ΟΡΤΙΜΑ BANK Α.Ε.                 | 29/01/2024                     |
| <b>ΚΡΙ - ΚΡΙ (ΚΟ)</b>                    | <b>Κύρια Αγορά</b>             |
| ΕΥΡΟΒΑΝΚ ΕQUITIES ΜΟΝΟΠΡΟΣΩΠΗ Α.Ε.Π.Ε.Υ. | 07/05/2018                     |
| ΠΕΙΡΑΙΩΣ ΜΟΝΟΠΡΟΣΩΠΗ Α.Ε.Π.Ε.Υ.          | 11/12/2023                     |
| <b>ΛΑΜΨΑ (ΚΟ)</b>                        | <b>Κύρια Αγορά</b>             |
| ΛΕΩΝ ΔΕΠΟΛΑΣ ΧΡΗΜΑΤΙΣΤΗΡΙΑΚΗ Α.Ε.Π.Ε.Υ.  | 16/01/2017                     |
| <b>ΜΟΤΟΔΥΝΑΜΙΚΗ (ΚΟ)</b>                 | <b>Κύρια Αγορά</b>             |
| ΤΡΑΠΕΖΑ ΟΡΤΙΜΑ BANK Α.Ε.                 | 25/08/2023                     |

## Πίνακας Μετοχών Υπό Ειδική Διαπραγμάτευση

| Χρεόγραφο                                     | Κατηγορία Διαπραγμάτευσης      |
|---|--------------------------------|
| Ειδικός Διαπραγματευτής                       | Έναρξη Ειδικής Διαπραγμάτευσης |
| <strong>ΜΟΤΟΡ ΟΙΛ (ΚΟ)</strong>               | <strong>Κύρια Αγορά</strong>   |
| ΒΕΤΑ ΧΡΗΜΑΤΙΣΤΗΡΙΑΚΗ Α.Ε.Π.Ε.Υ.               | 08/03/2021                     |
| ΕΥΡΟΒΑΝΚ ΕQUITIES ΜΟΝΟΠΡΟΣΩΠΗ Α.Ε.Π.Ε.Υ.      | 22/10/2006                     |
| GREENPOST TRADING EUROPE LTD                  | 12/06/2023                     |
| MERIT ΧΡΗΜΑΤΙΣΤΗΡΙΑΚΗ Α.Ε.Π.Ε.Υ.              | 25/02/2019                     |
| ΕΘΝΙΚΗ ΧΡΗΜΑΤΙΣΤΗΡΙΑΚΗ ΜΟΝΟΠΡΟΣΩΠΗ ΑΕΠΕΥ      | 02/01/1900                     |
| ΛΕΩΝ ΔΕΠΟΛΑΣ ΧΡΗΜΑΤΙΣΤΗΡΙΑΚΗ Α.Ε.Π.Ε.Υ.       | 01/04/2019                     |
| ΠΕΙΡΑΙΩΣ ΜΟΝΟΠΡΟΣΩΠΗ Α.Ε.Π.Ε.Υ.               | 04/05/2015                     |
| <strong>ΜΠΛΕ ΚΕΔΡΟΣ (ΚΟ)</strong>             | <strong>Κύρια Αγορά</strong>   |
| ΤΡΑΠΕΖΑ ΟΡΤΙΜΑ BANK Α.Ε.                      | 08/11/2023                     |
| ΤΡΑΠΕΖΑ ΟΡΤΙΜΑ BANK Α.Ε.                      | 16/10/2023                     |
| <strong>ΝΟΒΑ ΠΡΟΠΕΡΤΥ ΑΕΕΑΠ (ΚΟ)</strong>     | <strong>Κύρια Αγορά</strong>   |
| ΑΛΦΑ FINANCE ΜΟΝΟΠΡΟΣΩΠΗ ΑΕΠΕΥ                | 05/06/2024                     |
| ΠΕΙΡΑΙΩΣ ΜΟΝΟΠΡΟΣΩΠΗ Α.Ε.Π.Ε.Υ.               | 05/06/2024                     |
| <strong>ΟΛΠ (ΚΟ)</strong>                     | <strong>Κύρια Αγορά</strong>   |
| ΕΥΡΟΒΑΝΚ ΕQUITIES ΜΟΝΟΠΡΟΣΩΠΗ Α.Ε.Π.Ε.Υ.      | 06/02/2019                     |
| <strong>ΟΠΑΠ (ΚΟ)</strong>                    | <strong>Κύρια Αγορά</strong>   |
| ΕΥΡΟΒΑΝΚ ΕQUITIES ΜΟΝΟΠΡΟΣΩΠΗ Α.Ε.Π.Ε.Υ.      | 22/10/2006                     |
| GREENPOST TRADING EUROPE LTD                  | 12/06/2023                     |
| MERIT ΧΡΗΜΑΤΙΣΤΗΡΙΑΚΗ Α.Ε.Π.Ε.Υ.              | 20/03/2017                     |
| ΑΛΦΑ FINANCE ΜΟΝΟΠΡΟΣΩΠΗ ΑΕΠΕΥ                | 09/01/2006                     |
| ΕΘΝΙΚΗ ΧΡΗΜΑΤΙΣΤΗΡΙΑΚΗ ΜΟΝΟΠΡΟΣΩΠΗ ΑΕΠΕΥ      | 02/01/1900                     |
| ΕΛΛΗΝΟΑΜΕΡΙΚΑΝΙΚΗ ΧΡΗΜΑΤΙΣΤΗΡΙΑΚΗ ΑΕΠΕΥ       | 25/07/2014                     |
| ΠΕΙΡΑΙΩΣ ΜΟΝΟΠΡΟΣΩΠΗ Α.Ε.Π.Ε.Υ.               | 04/05/2015                     |
| <strong>ΟΤΕ (ΚΟ)</strong>                     | <strong>Κύρια Αγορά</strong>   |
| ΕΥΡΟΒΑΝΚ ΕQUITIES ΜΟΝΟΠΡΟΣΩΠΗ Α.Ε.Π.Ε.Υ.      | 22/10/2006                     |
| GREENPOST TRADING EUROPE LTD                  | 12/06/2023                     |
| MERIT ΧΡΗΜΑΤΙΣΤΗΡΙΑΚΗ Α.Ε.Π.Ε.Υ.              | 20/03/2017                     |
| ΑΛΦΑ FINANCE ΜΟΝΟΠΡΟΣΩΠΗ ΑΕΠΕΥ                | 09/01/2006                     |
| ΕΘΝΙΚΗ ΧΡΗΜΑΤΙΣΤΗΡΙΑΚΗ ΜΟΝΟΠΡΟΣΩΠΗ ΑΕΠΕΥ      | 02/01/1900                     |
| ΕΛΛΗΝΟΑΜΕΡΙΚΑΝΙΚΗ ΧΡΗΜΑΤΙΣΤΗΡΙΑΚΗ ΑΕΠΕΥ       | 25/07/2014                     |
| ΛΕΩΝ ΔΕΠΟΛΑΣ ΧΡΗΜΑΤΙΣΤΗΡΙΑΚΗ Α.Ε.Π.Ε.Υ.       | 20/04/2015                     |
| ΠΕΙΡΑΙΩΣ ΜΟΝΟΠΡΟΣΩΠΗ Α.Ε.Π.Ε.Υ.               | 08/09/2008                     |
| <strong>ΠΑΠΟΥΤΣΑΝΗΣ (ΚΟ)</strong>             | <strong>Κύρια Αγορά</strong>   |
| ΒΕΤΑ ΧΡΗΜΑΤΙΣΤΗΡΙΑΚΗ Α.Ε.Π.Ε.Υ.               | 25/11/2013                     |
| ΑΛΦΑ FINANCE ΜΟΝΟΠΡΟΣΩΠΗ ΑΕΠΕΥ                | 19/11/2018                     |
| <strong>ΠΕΙΡΑΙΩΣ FINANCIAL HOLD (ΚΟ)</strong> | <strong>Κύρια Αγορά</strong>   |
| ΕΥΡΟΒΑΝΚ ΕQUITIES ΜΟΝΟΠΡΟΣΩΠΗ Α.Ε.Π.Ε.Υ.      | 22/10/2006                     |
| ΕΥΡΟXX ΧΡΗΜΑΤΙΣΤΗΡΙΑΚΗ Α.Ε.Π.Ε.Υ.             | 15/02/2016                     |
| GREENPOST TRADING EUROPE LTD                  | 12/06/2023                     |
| MERIT ΧΡΗΜΑΤΙΣΤΗΡΙΑΚΗ Α.Ε.Π.Ε.Υ.              | 16/09/2013                     |
| ΑΛΦΑ FINANCE ΜΟΝΟΠΡΟΣΩΠΗ ΑΕΠΕΥ                | 15/04/2019                     |
| ΕΘΝΙΚΗ ΧΡΗΜΑΤΙΣΤΗΡΙΑΚΗ ΜΟΝΟΠΡΟΣΩΠΗ ΑΕΠΕΥ      | 02/01/1900                     |
| ΕΛΛΗΝΟΑΜΕΡΙΚΑΝΙΚΗ ΧΡΗΜΑΤΙΣΤΗΡΙΑΚΗ ΑΕΠΕΥ       | 25/07/2014                     |
| ΛΕΩΝ ΔΕΠΟΛΑΣ ΧΡΗΜΑΤΙΣΤΗΡΙΑΚΗ Α.Ε.Π.Ε.Υ.       | 30/11/2018                     |
| ΠΕΙΡΑΙΩΣ ΜΟΝΟΠΡΟΣΩΠΗ Α.Ε.Π.Ε.Υ.               | 16/02/2009                     |
| <strong>ΠΕΤΡΟΠΟΥΛΟΣ ΠΕΤΡΟΣ (ΚΟ)</strong>      | <strong>Κύρια Αγορά</strong>   |
| ΕΥΡΟΒΑΝΚ ΕQUITIES ΜΟΝΟΠΡΟΣΩΠΗ Α.Ε.Π.Ε.Υ.      | 01/04/2019                     |
| ΠΑΝΤΕΛΑΚΗΣ ΧΡΗΜΑΤΙΣΤΗΡΙΑΚΗ Α.Ε.Π.Ε.Υ.         | 16/03/2020                     |
| <strong>ΠΛΑΣΤΙΚΑ ΘΡΑΚΗΣ (ΚΟ)</strong>         | <strong>Κύρια Αγορά</strong>   |
| ΑΛΦΑ FINANCE ΜΟΝΟΠΡΟΣΩΠΗ ΑΕΠΕΥ                | 26/03/2018                     |
| ΛΕΩΝ ΔΕΠΟΛΑΣ ΧΡΗΜΑΤΙΣΤΗΡΙΑΚΗ Α.Ε.Π.Ε.Υ.       | 28/03/2024                     |
| ΠΕΙΡΑΙΩΣ ΜΟΝΟΠΡΟΣΩΠΗ Α.Ε.Π.Ε.Υ.               | 02/04/2024                     |
| <strong>ΡΕΒΟΪΑ (ΚΟ)</strong>                  | <strong>Κύρια Αγορά</strong>   |
| ΒΕΤΑ ΧΡΗΜΑΤΙΣΤΗΡΙΑΚΗ Α.Ε.Π.Ε.Υ.               | 26/06/2023                     |
| ΤΡΑΠΕΖΑ ΟΡΤΙΜΑ BANK Α.Ε.                      | 15/04/2024                     |
| <strong>ΣΑΡΑΝΤΗΣ ΓΡ. (ΚΟ)</strong>            | <strong>Κύρια Αγορά</strong>   |
| ΒΕΤΑ ΧΡΗΜΑΤΙΣΤΗΡΙΑΚΗ Α.Ε.Π.Ε.Υ.               | 14/05/2012                     |
| ΕΥΡΟΒΑΝΚ ΕQUITIES ΜΟΝΟΠΡΟΣΩΠΗ Α.Ε.Π.Ε.Υ.      | 24/10/2016                     |
| ΠΕΙΡΑΙΩΣ ΜΟΝΟΠΡΟΣΩΠΗ Α.Ε.Π.Ε.Υ.               | 02/04/2024                     |
| <strong>ΣΙΔΜΑ ΜΕΤΑΛΛΟΥΡΓΙΚΗ (ΚΟ)</strong>     | <strong>Κύρια Αγορά</strong>   |
| ΤΡΑΠΕΖΑ ΟΡΤΙΜΑ BANK Α.Ε.                      | 25/05/2023                     |
| <strong>ΤΕΡΝΑ ΕΝΕΡΓΕΙΑΚΗ (ΚΟ)</strong>        | <strong>Κύρια Αγορά</strong>   |
| ΕΥΡΟΒΑΝΚ ΕQUITIES ΜΟΝΟΠΡΟΣΩΠΗ Α.Ε.Π.Ε.Υ.      | 24/05/2021                     |
| ΠΕΙΡΑΙΩΣ ΜΟΝΟΠΡΟΣΩΠΗ Α.Ε.Π.Ε.Υ.               | 09/12/2019                     |
| <strong>ΤΕΧΝΙΚΗ ΟΛΥΜΠΙΑΚΗ (ΚΟ)</strong>       | <strong>Κύρια Αγορά</strong>   |
| ΒΕΤΑ ΧΡΗΜΑΤΙΣΤΗΡΙΑΚΗ Α.Ε.Π.Ε.Υ.               | 04/04/2022                     |
| ΤΡΑΠΕΖΑ ΟΡΤΙΜΑ BANK Α.Ε.                      | 05/07/2023                     |

## Πίνακας Μετοχών Υπό Ειδική Διαπραγμάτευση

| Χρεόγραφο                                 | Κατηγορία Διαπραγμάτευσης      |
|---|--------------------------------|
| Ειδικός Διαπραγματευτής                   | Έναρξη Ειδικής Διαπραγμάτευσης |
| <strong>ΤΖΙΡΑΚΙΑΝ ΠΡΟΦΙΛ (ΚΟ)</strong>    | <strong>Κύρια Αγορά</strong>   |
| ΛΕΩΝ ΔΕΠΟΛΑΣ ΧΡΗΜΑΤΙΣΤΗΡΙΑΚΗ Α.Ε.Π.Ε.Υ.   | 19/07/2021                     |
| <strong>ΤΡΑΠΕΖΑ ΟΡΤΙΜΑ BANK (ΚΟ)</strong> | <strong>Κύρια Αγορά</strong>   |
| EUROBANK EQUITIES ΜΟΝΟΠΡΟΣΩΠΗ Α.Ε.Π.Ε.Υ.  | 11/12/2023                     |
| ΑΛΦΑ FINANCE ΜΟΝΟΠΡΟΣΩΠΗ ΑΕΠΕΥ            | 12/12/2023                     |
| ΤΡΑΠΕΖΑ ΟΡΤΙΜΑ BANK Α.Ε.                  | 06/11/2023                     |

## Γνωστοποιήσεις Συναλλαγών - Κατάλογος Υπόχρεων Προσώπων

| Ημερομηνία Υποβολής [1] | Επωνυμία | Λόγος Υποβολής [2] | Υπόχρεος | Ιδιότητα Υποχρέου | Σχέση με τον Υπόχρεο | Ημερομηνία Συναλλαγής | Αγορά | Όγκος Συναλλαγών | Αξία Συναλλαγών | Φύση Συναλλαγής [3] | Είδος Χρηματικού μέσου | Παρατηρήσεις [4] |
|-------------------------|----------|--------------------|----------|-------------------|----------------------|-----------------------|-------|------------------|-----------------|---------------------|------------------------|------------------|
|-------------------------|----------|--------------------|----------|-------------------|----------------------|-----------------------|-------|------------------|-----------------|---------------------|------------------------|------------------|

## Σημειώσεις Γνωστοποιήσεων Συναλλαγών

Για περισσότερες πληροφορίες επί των γνωστοποιήσεων συναλλαγών επισκεφτείτε την ιστοσελίδα <http://athexgroup.gr/el/web/guest/companies-info-trade-notifications>

[1] - Η Ημερομηνία Υποβολής αφορά την Ημερομηνία που η Γνωστοποίηση παρελήφθει από το Χ.Α.

[2] - Λόγος Υποβολής: Α: Πρόσωπο που ασκεί Διευθυντικά καθήκοντα, Β: Πρόσωπο που έχει στενό δεσμό με πρόσωπο που ασκεί Διευθυντικά καθήκοντα.

[3] - Φύση Συναλλαγής: Α: Αγορά, Π: Πώληση.

[4] - Παρατηρήσεις: 1 - Λόγω Συμμετοχής σε ΑΜΚ, 2 - Λόγω Εξάσκησης Δικαιώματος Προαίρεσης αγοράς μετοχών που παρέχεται στο προσωπικό, 3 - Λόγω Δωρεάς, 4 - Λόγω Συγχώνευσης ή Διάσπασης κλπ, 5 - Λόγω Μετατροπής ή Ανταλλαγής Ομολογιών, 6 - Ανταλλαγή λόγω Προαιρετικής Δημόσιας Πρότασης.

| Υποκείμενη Αγορά           |            |             |        | Αγορά Παραγώγων   |          |           |            |          |             |                  |                    |                               |            |             |         |       |                 |
|----------------------------|------------|-------------|--------|---|----------|-----------|------------|----------|-------------|------------------|--------------------|-------------------------------|------------|-------------|---------|-------|-----------------|
| Ανωτ Τιμή                  | Κατωτ Τιμή | Τιμή κλεισ. | Μεταβ. | Μήνας Παράδοσης   | Ανοιγμα  | Ανωτ Τιμή | Κατωτ Τιμή | Τελ Τιμή | Τιμή κλεισ. | Τελευταία ζήτηση | Τελευταία προσφορά | Τιμή Εκκαθάρισης <sup>1</sup> | Υψηλό ζωής | Χαμηλό ζωής | Πράξεις | Όγκος | Ανοικτές θέσεις |
| <b>FTSE/X.A. Large Cap</b> |            |             |        | (Μονάδα Διαπραγμάτευσης: 1 Μονάδα Δείκτη x 2€, Χρηματικός Διακανονισμός)  |          |           |            |          |             |                  |                    |                               |            |             |         |       |                 |
| 3,488.58                   | 3,204.76   | 3,260.81    | -6.53% | Αύγουστος 2024  | 3,400.00 | 3,400.00  | 3,202.00   | 3,272.75 | 3,272.75    | ---              | ---                | ---                           | 3,607.00   | ---         | 340     | 1,197 | 3,533           |
|                            |            |             |        | Σεπτέμβριος 2024  | 3,400.00 | 3,400.00  | 3,240.00   | 3,251.00 | 3,251.00    | ---              | ---                | ---                           | 3,600.75   | ---         | 35      | 78    | 492             |
|                            |            |             |        | Οκτώβριος 2024  | ---      | ---       | ---        | ---      | 3,503.50    | ---              | ---                | ---                           | ---        | ---         | ---     | ---   | ---             |
|                            |            |             |        | Δεκέμβριος 2024   | ---      | ---       | ---        | ---      | 3,515.75    | ---              | ---                | ---                           | ---        | ---         | ---     | ---   | ---             |
|                            |            |             |        | Μάρτιος 2025  | ---      | ---       | ---        | ---      | 3,533.25    | ---              | ---                | ---                           | ---        | ---         | ---     | ---   | ---             |
|                            |            |             |        | Ιούνιος 2025  | ---      | ---       | ---        | ---      | 3,551.00    | ---              | ---                | ---                           | ---        | ---         | ---     | ---   | ---             |
| <b>FTSE/X.A. Τράπεζες</b>  |            |             |        | (Μονάδα Διαπραγμάτευσης: 1 Μονάδα Δείκτη x 15€, Χρηματικός Διακανονισμός) |          |           |            |          |             |                  |                    |                               |            |             |         |       |                 |
| 1,254.65                   | 1,123.78   | 1,159.77    | -7.56% | Σεπτέμβριος 2024  | 1,173.00 | 1,173.00  | 1,160.00   | 1,160.00 | 1,160.00    | ---              | ---                | ---                           | 1,332.75   | ---         | 4       | 9     | 1,238           |
|                            |            |             |        | Δεκέμβριος 2024   | ---      | ---       | ---        | ---      | 1,264.50    | ---              | ---                | ---                           | ---        | ---         | ---     | ---   | ---             |
|                            |            |             |        | Μάρτιος 2025  | ---      | ---       | ---        | ---      | 1,270.75    | ---              | ---                | ---                           | ---        | ---         | ---     | ---   | ---             |
|                            |            |             |        | Ιούνιος 2025  | ---      | ---       | ---        | ---      | 1,277.00    | ---              | ---                | ---                           | ---        | ---         | ---     | ---   | ---             |
| <b>MSCI GREECE REBASED</b> |            |             |        | (Μονάδα Διαπραγμάτευσης: 1 Μονάδα Δείκτη x 2€, Χρηματικός Διακανονισμός)  |          |           |            |          |             |                  |                    |                               |            |             |         |       |                 |
| 5,446.87                   | 4,964.20   | 5,074.69    | -6.83% | Αύγουστος 2024  | ---      | ---       | ---        | ---      | 5,412.50    | ---              | ---                | ---                           | 5,695.25   | ---         | ---     | ---   | ---             |
|                            |            |             |        | Σεπτέμβριος 2024  | ---      | ---       | ---        | ---      | 5,316.25    | ---              | ---                | ---                           | 5,516.00   | ---         | ---     | ---   | 3               |
|                            |            |             |        | Οκτώβριος 2024  | ---      | ---       | ---        | ---      | 5,367.75    | ---              | ---                | ---                           | 5,515.50   | ---         | ---     | ---   | 10              |
|                            |            |             |        | Νοέμβριος 2024  | ---      | ---       | ---        | ---      | 5,368.25    | ---              | ---                | ---                           | 5,516.00   | ---         | ---     | ---   | 10              |
|                            |            |             |        | Δεκέμβριος 2024   | ---      | ---       | ---        | ---      | 5,489.25    | ---              | ---                | ---                           | ---        | ---         | ---     | ---   | ---             |
|                            |            |             |        | Ιανουάριος 2025   | ---      | ---       | ---        | ---      | 5,497.75    | ---              | ---                | ---                           | ---        | ---         | ---     | ---   | ---             |
|                            |            |             |        | Μάρτιος 2025  | ---      | ---       | ---        | ---      | 5,516.75    | ---              | ---                | ---                           | ---        | ---         | ---     | ---   | ---             |
|                            |            |             |        | Ιούνιος 2025  | ---      | ---       | ---        | ---      | 5,544.25    | ---              | ---                | ---                           | ---        | ---         | ---     | ---   | ---             |

Σημειώσεις Παραγώγων

Τις τιμές εκκαθάρισης και τις τελικές ανοικτές θέσεις μπορείτε να τις ανακτήσετε στο ακόλουθο path <http://www.helex.gr/el/web/guest/statistics-end-of-day-derivatives>



| Υποκείμενη Αγορά                                     |            |             |        | Αγορά Παραγώγων  |         |           |            |          |             |                  |                    |                   |            |             |         |        |                 |
|--|------------|-------------|--------|------------------|---------|-----------|------------|----------|-------------|------------------|--------------------|-------------------|------------|-------------|---------|--------|-----------------|
| Ανωτ Τιμή  | Κατωτ Τιμή | Τιμή κλεισ. | Μεταβ. | Μήνας Παράδοσης  | Άνοιγμα | Ανωτ Τιμή | Κατωτ Τιμή | Τελ Τιμή | Τιμή κλεισ. | Τελευταία ζήτηση | Τελευταία προσφορά | Τιμή Εκκαθάρισης* | Υψηλό ζωής | Χαμηλό ζωής | Πράξεις | Όγκος  | Ανοικτές θέσεις |
| (Μέγεθος Συμβολαίου: 100 Χρεόγραφα, Φυσική Παράδοση) |            |             |        |                  |         |           |            |          |             |                  |                    |                   |            |             |         |        |                 |
| <b>ALPHA ΥΠΗΡΕΣΙΩΝ ΣΥΜΜ (ΚΟ)</b>                     |            |             |        | Σεπτέμβριος 2024 | 1.55    | 1.55      | 1.46       | 1.51     | 1.51        | ---              | ---                | ---               | 1.79       | ---         | 783     | 33,195 | 164,848         |
| 1.5455   | 1.463      | 1.512       | -7.07% | Δεκέμβριος 2024  | 1.56    | 1.56      | 1.49       | 1.49     | 1.49        | ---              | ---                | ---               | 1.73       | ---         | 7       | 211    | 27              |
|  |            |             |        | Μάρτιος 2025     | ---     | ---       | ---        | ---      | 1.65        | ---              | ---                | ---               | ---        | ---         | ---     | ---    | ---             |
|  |            |             |        | Ιούνιος 2025     | ---     | ---       | ---        | ---      | 1.66        | ---              | ---                | ---               | ---        | ---         | ---     | ---    | ---             |
| (Μέγεθος Συμβολαίου: 100 Χρεόγραφα, Φυσική Παράδοση) |            |             |        |                  |         |           |            |          |             |                  |                    |                   |            |             |         |        |                 |
| <b>AUTOHELLAS (ΚΟ)</b>                               |            |             |        | Σεπτέμβριος 2024 | 10.63   | 10.66     | 10.45      | 10.48    | 10.48       | ---              | ---                | ---               | 12.13      | ---         | 6       | 15     | 159             |
| 10.88  | 10.4       | 10.6        | -5.69% | Δεκέμβριος 2024  | ---     | ---       | ---        | ---      | 11.33       | ---              | ---                | ---               | ---        | ---         | ---     | ---    | ---             |
|  |            |             |        | Μάρτιος 2025     | ---     | ---       | ---        | ---      | 11.38       | ---              | ---                | ---               | ---        | ---         | ---     | ---    | ---             |
|  |            |             |        | Ιούνιος 2025     | ---     | ---       | ---        | ---      | 11.44       | ---              | ---                | ---               | ---        | ---         | ---     | ---    | ---             |
| (Μέγεθος Συμβολαίου: 100 Χρεόγραφα, Φυσική Παράδοση) |            |             |        |                  |         |           |            |          |             |                  |                    |                   |            |             |         |        |                 |
| <b>CENERGY HOLDINGS (ΚΑ)</b>                         |            |             |        | Σεπτέμβριος 2024 | 9.47    | 9.47      | 8.63       | 9.10     | 9.10        | ---              | ---                | ---               | 10.03      | ---         | 126     | 389    | 3,866           |
| 9.35   | 8.56       | 9.06        | -4.13% | Δεκέμβριος 2024  | ---     | ---       | ---        | ---      | 9.52        | ---              | ---                | ---               | ---        | ---         | ---     | ---    | ---             |
|  |            |             |        | Μάρτιος 2025     | ---     | ---       | ---        | ---      | 9.57        | ---              | ---                | ---               | ---        | ---         | ---     | ---    | ---             |
|  |            |             |        | Ιούνιος 2025     | ---     | ---       | ---        | ---      | 9.62        | ---              | ---                | ---               | ---        | ---         | ---     | ---    | ---             |
| (Μέγεθος Συμβολαίου: 100 Χρεόγραφα, Φυσική Παράδοση) |            |             |        |                  |         |           |            |          |             |                  |                    |                   |            |             |         |        |                 |
| <b>COCA-COLA HBC AG (ΚΟ)</b>                         |            |             |        | Σεπτέμβριος 2024 | 32.74   | 32.74     | 31.56      | 31.58    | 31.58       | ---              | ---                | ---               | 33.61      | ---         | 7       | 18     | 157             |
| 32.92  | 31.46      | 31.46       | -5.30% | Δεκέμβριος 2024  | ---     | ---       | ---        | ---      | 33.48       | ---              | ---                | ---               | ---        | ---         | ---     | ---    | ---             |
|  |            |             |        | Μάρτιος 2025     | ---     | ---       | ---        | ---      | 33.65       | ---              | ---                | ---               | ---        | ---         | ---     | ---    | ---             |
|  |            |             |        | Ιούνιος 2025     | ---     | ---       | ---        | ---      | 33.81       | ---              | ---                | ---               | ---        | ---         | ---     | ---    | ---             |
| (Μέγεθος Συμβολαίου: 100 Χρεόγραφα, Φυσική Παράδοση) |            |             |        |                  |         |           |            |          |             |                  |                    |                   |            |             |         |        |                 |
| <b>EUROBANK HOLDINGS (ΚΟ)</b>                        |            |             |        | Σεπτέμβριος 2024 | 1.98    | 1.98      | 1.80       | 1.89     | 1.89        | ---              | ---                | ---               | 2.19       | ---         | 432     | 10,141 | 19,450          |
| 1.939  | 1.788      | 1.8885      | -7.74% | Δεκέμβριος 2024  | ---     | ---       | ---        | ---      | 2.14        | ---              | ---                | ---               | 2.28       | ---         | ---     | ---    | 5               |
|  |            |             |        | Μάρτιος 2025     | ---     | ---       | ---        | ---      | 2.07        | ---              | ---                | ---               | ---        | ---         | ---     | ---    | ---             |
|  |            |             |        | Ιούνιος 2025     | ---     | ---       | ---        | ---      | 2.08        | ---              | ---                | ---               | ---        | ---         | ---     | ---    | ---             |
| (Μέγεθος Συμβολαίου: 100 Χρεόγραφα, Φυσική Παράδοση) |            |             |        |                  |         |           |            |          |             |                  |                    |                   |            |             |         |        |                 |
| <b>FOURLIS ΣΥΜΜΕΤΟΧΩΝ (ΚΟ)</b>                       |            |             |        | Σεπτέμβριος 2024 | 3.67    | 3.69      | 3.43       | 3.51     | 3.51        | ---              | ---                | ---               | 4.19       | ---         | 45      | 140    | 1,245           |
| 3.73   | 3.41       | 3.53        | -7.35% | Δεκέμβριος 2024  | ---     | ---       | ---        | ---      | 3.84        | ---              | ---                | ---               | ---        | ---         | ---     | ---    | ---             |
|  |            |             |        | Μάρτιος 2025     | ---     | ---       | ---        | ---      | 3.86        | ---              | ---                | ---               | ---        | ---         | ---     | ---    | ---             |
|  |            |             |        | Ιούνιος 2025     | ---     | ---       | ---        | ---      | 3.88        | ---              | ---                | ---               | ---        | ---         | ---     | ---    | ---             |
| (Μέγεθος Συμβολαίου: 100 Χρεόγραφα, Φυσική Παράδοση) |            |             |        |                  |         |           |            |          |             |                  |                    |                   |            |             |         |        |                 |
| <b>HELLENIQ ENERGY (ΚΟ)</b>                          |            |             |        | Σεπτέμβριος 2024 | 7.16    | 7.16      | 6.69       | 6.80     | 6.80        | ---              | ---                | ---               | 8.40       | ---         | 260     | 1,632  | 7,169           |
| 7.03   | 6.75       | 6.8         | -6.01% | Δεκέμβριος 2024  | ---     | ---       | ---        | ---      | 7.29        | ---              | ---                | ---               | ---        | ---         | ---     | ---    | ---             |
|  |            |             |        | Μάρτιος 2025     | ---     | ---       | ---        | ---      | 7.33        | ---              | ---                | ---               | ---        | ---         | ---     | ---    | ---             |
|  |            |             |        | Ιούνιος 2025     | ---     | ---       | ---        | ---      | 7.36        | ---              | ---                | ---               | ---        | ---         | ---     | ---    | ---             |

**Σημειώσεις Παραγώγων**

Τις τιμές εκκαθάρισης και τις τελικές ανοικτές θέσεις μπορείτε να τις ανακτήσετε στο ακόλουθο path <http://www.helex.gr/el/web/guest/statistics-end-of-day-derivatives>

| Υποκείμενη Αγορά                                     |            |             |        | Αγορά Παραγώγων  |         |           |            |          |             |                  |                    |                   |            |             |         |       |                 |
|--|------------|-------------|--------|------------------|---------|-----------|------------|----------|-------------|------------------|--------------------|-------------------|------------|-------------|---------|-------|-----------------|
| Ανωτ Τιμή  | Κατωτ Τιμή | Τιμή κλεισ. | Μεταβ. | Μήνας Παράδοσης  | Άνοιγμα | Ανωτ Τιμή | Κατωτ Τιμή | Τελ Τιμή | Τιμή κλεισ. | Τελευταία ζήτηση | Τελευταία προσφορά | Τιμή Εκκαθάρισης* | Υψηλό ζωής | Χαμηλό ζωής | Πράξεις | Όγκος | Ανοικτές θέσεις |
| (Μέγεθος Συμβολαίου: 102 Χρεόγραφα, Φυσική Παράδοση) |            |             |        |                  |         |           |            |          |             |                  |                    |                   |            |             |         |       |                 |
| <b>INTRACOM HOLDINGS (ΚΟ)</b>                        |            |             |        | Σεπτέμβριος 2024 | 3.10    | 3.10      | 2.80       | 2.92     | 2.92        | ---              | ---                | ---               | 3.55       | 2.80        | 88      | 413   | 7,721           |
| 3.05   | 2.835      | 2.91        | -8.78% | Δεκέμβριος 2024  | ---     | ---       | ---        | ---      | 3.21        | ---              | ---                | ---               | ---        | ---         | ---     | ---   | ---             |
|  |            |             |        | Μάρτιος 2025     | ---     | ---       | ---        | ---      | 3.23        | ---              | ---                | ---               | ---        | ---         | ---     | ---   | ---             |
|  |            |             |        | Ιούνιος 2025     | ---     | ---       | ---        | ---      | 3.25        | ---              | ---                | ---               | ---        | ---         | ---     | ---   | ---             |
| (Μέγεθος Συμβολαίου: 100 Χρεόγραφα, Φυσική Παράδοση) |            |             |        |                  |         |           |            |          |             |                  |                    |                   |            |             |         |       |                 |
| <b>INTRAKAT (ΚΟ)</b>                                 |            |             |        | Σεπτέμβριος 2024 | 4.70    | 4.80      | 4.61       | 4.74     | 4.74        | ---              | ---                | ---               | 5.20       | ---         | 40      | 155   | 2,486           |
| 4.87   | 4.59       | 4.83        | -1.33% | Δεκέμβριος 2024  | ---     | ---       | ---        | ---      | 4.93        | ---              | ---                | ---               | ---        | ---         | ---     | ---   | ---             |
|  |            |             |        | Μάρτιος 2025     | ---     | ---       | ---        | ---      | 4.96        | ---              | ---                | ---               | ---        | ---         | ---     | ---   | ---             |
|  |            |             |        | Ιούνιος 2025     | ---     | ---       | ---        | ---      | 4.98        | ---              | ---                | ---               | ---        | ---         | ---     | ---   | ---             |
| (Μέγεθος Συμβολαίου: 100 Χρεόγραφα, Φυσική Παράδοση) |            |             |        |                  |         |           |            |          |             |                  |                    |                   |            |             |         |       |                 |
| <b>JUMBO (ΚΟ)</b>                                    |            |             |        | Σεπτέμβριος 2024 | 22.58   | 23.14     | 22.24      | 23.01    | 23.01       | ---              | ---                | ---               | 26.97      | ---         | 76      | 199   | 469             |
| 23.26  | 22.02      | 23.08       | -3.02% | Δεκέμβριος 2024  | ---     | ---       | ---        | ---      | 23.99       | ---              | ---                | ---               | ---        | ---         | ---     | ---   | ---             |
|  |            |             |        | Μάρτιος 2025     | ---     | ---       | ---        | ---      | 24.11       | ---              | ---                | ---               | ---        | ---         | ---     | ---   | ---             |
|  |            |             |        | Ιούνιος 2025     | ---     | ---       | ---        | ---      | 24.23       | ---              | ---                | ---               | ---        | ---         | ---     | ---   | ---             |
| (Μέγεθος Συμβολαίου: 100 Χρεόγραφα, Φυσική Παράδοση) |            |             |        |                  |         |           |            |          |             |                  |                    |                   |            |             |         |       |                 |
| <b>LAMDA DEVELOPMENT(ΚΟ)</b>                         |            |             |        | Σεπτέμβριος 2024 | 7.22    | 7.22      | 6.61       | 6.88     | 6.88        | ---              | ---                | ---               | 7.68       | ---         | 126     | 519   | 6,438           |
| 7.1  | 6.6        | 6.9         | -6.50% | Δεκέμβριος 2024  | ---     | ---       | ---        | ---      | 7.44        | ---              | ---                | ---               | ---        | ---         | ---     | ---   | ---             |
|  |            |             |        | Μάρτιος 2025     | ---     | ---       | ---        | ---      | 7.47        | ---              | ---                | ---               | ---        | ---         | ---     | ---   | ---             |
|  |            |             |        | Ιούνιος 2025     | ---     | ---       | ---        | ---      | 7.51        | ---              | ---                | ---               | ---        | ---         | ---     | ---   | ---             |
| (Μέγεθος Συμβολαίου: 100 Χρεόγραφα, Φυσική Παράδοση) |            |             |        |                  |         |           |            |          |             |                  |                    |                   |            |             |         |       |                 |
| <b>METLEN ENERGY &amp; METALS (ΚΟ)</b>               |            |             |        | Σεπτέμβριος 2024 | 35.04   | 35.04     | 31.50      | 32.45    | 32.45       | ---              | ---                | ---               | 38.35      | ---         | 464     | 1,581 | 5,392           |
| 33.8   | 31.58      | 32.2        | -8.31% | Δεκέμβριος 2024  | 33.00   | 33.00     | 32.90      | 32.90    | 32.90       | ---              | ---                | ---               | 36.20      | ---         | 2       | 45    | 20              |
|  |            |             |        | Μάρτιος 2025     | ---     | ---       | ---        | ---      | 35.57       | ---              | ---                | ---               | ---        | ---         | ---     | ---   | ---             |
|  |            |             |        | Ιούνιος 2025     | ---     | ---       | ---        | ---      | 35.75       | ---              | ---                | ---               | ---        | ---         | ---     | ---   | ---             |
| (Μέγεθος Συμβολαίου: 100 Χρεόγραφα, Φυσική Παράδοση) |            |             |        |                  |         |           |            |          |             |                  |                    |                   |            |             |         |       |                 |
| <b>MIG (ΚΟ)</b>                                      |            |             |        | Σεπτέμβριος 2024 | ---     | ---       | ---        | ---      | 3.63        | ---              | ---                | ---               | 3.94       | ---         | ---     | ---   | 104             |
| 3.49   | 3.3        | 3.315       | -8.17% | Δεκέμβριος 2024  | ---     | ---       | ---        | ---      | 3.64        | ---              | ---                | ---               | ---        | ---         | ---     | ---   | ---             |
|  |            |             |        | Μάρτιος 2025     | ---     | ---       | ---        | ---      | 3.66        | ---              | ---                | ---               | ---        | ---         | ---     | ---   | ---             |
|  |            |             |        | Ιούνιος 2025     | ---     | ---       | ---        | ---      | 3.67        | ---              | ---                | ---               | ---        | ---         | ---     | ---   | ---             |
| (Μέγεθος Συμβολαίου: 100 Χρεόγραφα, Φυσική Παράδοση) |            |             |        |                  |         |           |            |          |             |                  |                    |                   |            |             |         |       |                 |
| <b>QUEST ΣΥΜΜΕΤΟΧΩΝ (ΚΟ)</b>                         |            |             |        | Σεπτέμβριος 2024 | 5.03    | 5.04      | 4.68       | 4.74     | 4.74        | ---              | ---                | ---               | 5.38       | ---         | 11      | 24    | 183             |
| 5.12   | 4.6        | 4.865       | -6.98% | Δεκέμβριος 2024  | ---     | ---       | ---        | ---      | 5.27        | ---              | ---                | ---               | ---        | ---         | ---     | ---   | ---             |
|  |            |             |        | Μάρτιος 2025     | ---     | ---       | ---        | ---      | 5.30        | ---              | ---                | ---               | ---        | ---         | ---     | ---   | ---             |
|  |            |             |        | Ιούνιος 2025     | ---     | ---       | ---        | ---      | 5.32        | ---              | ---                | ---               | ---        | ---         | ---     | ---   | ---             |

**Σημειώσεις Παραγώγων**

Τις τιμές εκκαθάρισης και τις τελικές ανοικτές θέσεις μπορείτε να τις ανακτήσετε στο ακόλουθο path <http://www.helex.gr/el/web/guest/statistics-end-of-day-derivatives>

| Υποκείμενη Αγορά                                     |            |             |         | Αγορά Παραγώγων  |         |           |            |          |             |                  |                    |                   |            |             |         |       |                 |
|--|------------|-------------|---------|------------------|---------|-----------|------------|----------|-------------|------------------|--------------------|-------------------|------------|-------------|---------|-------|-----------------|
| Ανωτ Τιμή  | Κατωτ Τιμή | Τιμή κλεισ. | Μεταβ.  | Μήνας Παράδοσης  | Άνοιγμα | Ανωτ Τιμή | Κατωτ Τιμή | Τελ Τιμή | Τιμή κλεισ. | Τελευταία ζήτηση | Τελευταία προσφορά | Τιμή Εκκαθάρισης* | Υψηλό ζωής | Χαμηλό ζωής | Πράξεις | Όγκος | Ανοικτές θέσεις |
| (Μέγεθος Συμβολαίου: 100 Χρεόγραφα, Φυσική Παράδοση) |            |             |         |                  |         |           |            |          |             |                  |                    |                   |            |             |         |       |                 |
| <b>ΤΙΤΑΝ CEMENT (ΚΑ)</b>                             |            |             |         | Σεπτέμβριος 2024 | 30.65   | 31.00     | 29.07      | 29.40    | 29.40       | ---              | ---                | ---               | 33.00      | ---         | 58      | 87    | 480             |
| 31.05  | 28.95      | 29.95       | -7.28%  | Δεκέμβριος 2024  | ---     | ---       | ---        | ---      | 32.55       | ---              | ---                | ---               | ---        | ---         | ---     | ---   | ---             |
|  |            |             |         | Μάρτιος 2025     | ---     | ---       | ---        | ---      | 32.71       | ---              | ---                | ---               | ---        | ---         | ---     | ---   | ---             |
|  |            |             |         | Ιούνιος 2025     | ---     | ---       | ---        | ---      | 32.88       | ---              | ---                | ---               | ---        | ---         | ---     | ---   | ---             |
| (Μέγεθος Συμβολαίου: 100 Χρεόγραφα, Φυσική Παράδοση) |            |             |         |                  |         |           |            |          |             |                  |                    |                   |            |             |         |       |                 |
| <b>ΒΙΟΗΑΛCO SA/NV (ΚΑ)</b>                           |            |             |         | Σεπτέμβριος 2024 | 5.33    | 5.45      | 5.11       | 5.27     | 5.27        | ---              | ---                | ---               | 6.50       | ---         | 103     | 557   | 4,270           |
| 5.51   | 5.1        | 5.24        | -8.39%  | Δεκέμβριος 2024  | ---     | ---       | ---        | ---      | 5.76        | ---              | ---                | 6.10              | ---        | ---         | ---     | ---   | 125             |
|  |            |             |         | Μάρτιος 2025     | ---     | ---       | ---        | ---      | 5.79        | ---              | ---                | ---               | ---        | ---         | ---     | ---   | ---             |
|  |            |             |         | Ιούνιος 2025     | ---     | ---       | ---        | ---      | 5.82        | ---              | ---                | ---               | ---        | ---         | ---     | ---   | ---             |
| (Μέγεθος Συμβολαίου: 100 Χρεόγραφα, Φυσική Παράδοση) |            |             |         |                  |         |           |            |          |             |                  |                    |                   |            |             |         |       |                 |
| <b>ΑΒΑΞ Α.Ε. (ΚΟ)</b>                                |            |             |         | Σεπτέμβριος 2024 | 1.32    | 1.32      | 1.18       | 1.19     | 1.19        | ---              | ---                | ---               | 1.49       | ---         | 14      | 86    | 744             |
| 1.29   | 1.194      | 1.218       | -10.18% | Δεκέμβριος 2024  | ---     | ---       | ---        | ---      | 1.37        | ---              | ---                | ---               | ---        | ---         | ---     | ---   | ---             |
|  |            |             |         | Μάρτιος 2025     | ---     | ---       | ---        | ---      | 1.37        | ---              | ---                | ---               | ---        | ---         | ---     | ---   | ---             |
|  |            |             |         | Ιούνιος 2025     | ---     | ---       | ---        | ---      | 1.38        | ---              | ---                | ---               | ---        | ---         | ---     | ---   | ---             |
| (Μέγεθος Συμβολαίου: 100 Χρεόγραφα, Φυσική Παράδοση) |            |             |         |                  |         |           |            |          |             |                  |                    |                   |            |             |         |       |                 |
| <b>ΑΔΜΗΕ ΣΥΜΜΕΤΟΧΩΝ Α.Ε. (ΚΟ)</b>                    |            |             |         | Σεπτέμβριος 2024 | 2.09    | 2.09      | 1.96       | 1.99     | 1.99        | ---              | ---                | ---               | 2.39       | ---         | 95      | 1,290 | 24,203          |
| 2.12   | 2.02       | 2.045       | -6.19%  | Δεκέμβριος 2024  | ---     | ---       | ---        | ---      | 2.20        | ---              | ---                | ---               | ---        | ---         | ---     | ---   | ---             |
|  |            |             |         | Μάρτιος 2025     | ---     | ---       | ---        | ---      | 2.21        | ---              | ---                | ---               | ---        | ---         | ---     | ---   | ---             |
|  |            |             |         | Ιούνιος 2025     | ---     | ---       | ---        | ---      | 2.22        | ---              | ---                | ---               | ---        | ---         | ---     | ---   | ---             |
| (Μέγεθος Συμβολαίου: 100 Χρεόγραφα, Φυσική Παράδοση) |            |             |         |                  |         |           |            |          |             |                  |                    |                   |            |             |         |       |                 |
| <b>ΑΕΡΟΠΟΡΙΑ ΑΙΓΑΙΟΥ (ΚΟ)</b>                        |            |             |         | Σεπτέμβριος 2024 | 10.85   | 10.85     | 9.99       | 10.20    | 10.20       | ---              | ---                | ---               | 12.49      | ---         | 262     | 687   | 4,111           |
| 10.47  | 9.85       | 10.1        | -8.51%  | Δεκέμβριος 2024  | 10.30   | 10.30     | 10.30      | 10.30    | 10.30       | ---              | ---                | ---               | 12.12      | ---         | 3       | 16    | 120             |
|  |            |             |         | Μάρτιος 2025     | ---     | ---       | ---        | ---      | 11.18       | ---              | ---                | ---               | ---        | ---         | ---     | ---   | ---             |
|  |            |             |         | Ιούνιος 2025     | ---     | ---       | ---        | ---      | 11.24       | ---              | ---                | ---               | ---        | ---         | ---     | ---   | ---             |
| (Μέγεθος Συμβολαίου: 100 Χρεόγραφα, Φυσική Παράδοση) |            |             |         |                  |         |           |            |          |             |                  |                    |                   |            |             |         |       |                 |
| <b>ΓΕΚ ΤΕΡΝΑ (ΚΟ)</b>                                |            |             |         | Σεπτέμβριος 2024 | 17.05   | 17.05     | 15.58      | 16.00    | 16.00       | ---              | ---                | ---               | 18.27      | ---         | 257     | 1,538 | 13,839          |
| 16.5   | 15.7       | 16.06       | -7.17%  | Δεκέμβριος 2024  | 16.79   | 16.89     | 15.90      | 16.37    | 16.37       | ---              | ---                | ---               | 17.74      | ---         | 9       | 84    | 14              |
|  |            |             |         | Μάρτιος 2025     | ---     | ---       | ---        | ---      | 17.52       | ---              | ---                | ---               | ---        | ---         | ---     | ---   | ---             |
|  |            |             |         | Ιούνιος 2025     | ---     | ---       | ---        | ---      | 17.61       | ---              | ---                | ---               | ---        | ---         | ---     | ---   | ---             |
| (Μέγεθος Συμβολαίου: 100 Χρεόγραφα, Φυσική Παράδοση) |            |             |         |                  |         |           |            |          |             |                  |                    |                   |            |             |         |       |                 |
| <b>ΔΕΗ (ΚΟ)</b>                                      |            |             |         | Σεπτέμβριος 2024 | 10.68   | 10.72     | 10.01      | 10.46    | 10.46       | ---              | ---                | ---               | 11.90      | ---         | 526     | 5,128 | 30,867          |
| 10.7   | 10.1       | 10.46       | -6.44%  | Δεκέμβριος 2024  | 10.68   | 10.68     | 10.30      | 10.30    | 10.30       | ---              | ---                | ---               | 10.68      | ---         | 3       | 200   | ---             |
|  |            |             |         | Μάρτιος 2025     | ---     | ---       | ---        | ---      | 11.32       | ---              | ---                | ---               | ---        | ---         | ---     | ---   | ---             |
|  |            |             |         | Ιούνιος 2025     | ---     | ---       | ---        | ---      | 11.38       | ---              | ---                | ---               | ---        | ---         | ---     | ---   | ---             |

**Σημειώσεις Παραγώγων**

Τις τιμές εκκαθάρισης και τις τελικές ανοικτές θέσεις μπορείτε να τις ανακτήσετε στο ακόλουθο path <http://www.helex.gr/el/web/guest/statistics-end-of-day-derivatives>

| Υποκείμενη Αγορά                                     |            |             |        | Αγορά Παραγώγων  |         |           |            |          |             |                  |                    |                   |            | Ανοικτές θέσεις |         |       |                 |
|--|------------|-------------|--------|------------------|---------|-----------|------------|----------|-------------|------------------|--------------------|-------------------|------------|-----------------|---------|-------|-----------------|
| Ανωτ Τιμή  | Κατωτ Τιμή | Τιμή κλεισ. | Μεταβ. | Μήνας Παράδοσης  | Άνοιγμα | Ανωτ Τιμή | Κατωτ Τιμή | Τελ Τιμή | Τιμή κλεισ. | Τελευταία ζήτηση | Τελευταία προσφορά | Τιμή Εκκαθάρισης* | Υψηλό ζωής | Χαμηλό ζωής     | Πράξεις | Όγκος | Ανοικτές θέσεις |
| <b>ΔΙΕΘΝΗΣ ΑΕΡΟΛΙΜΕΝΑΣ ΑΘΗΝΩΝ(ΚΟ)</b>                |            |             |        |                  |         |           |            |          |             |                  |                    |                   |            |                 |         |       |                 |
| (Μέγεθος Συμβολαίου: 100 Χρεόγραφα, Φυσική Παράδοση) |            |             |        |                  |         |           |            |          |             |                  |                    |                   |            |                 |         |       |                 |
| 7.77   | 7.3        | 7.43        | -4.74% | Σεπτέμβριος 2024 | 7.77    | 7.77      | 7.36       | 7.43     | 7.43        | ---              | ---                | ---               | 8.41       | ---             | 30      | 115   | 1,146           |
|  |            |             |        | Δεκέμβριος 2024  | ---     | ---       | ---        | ---      | 7.86        | ---              | ---                | ---               | ---        | ---             | ---     | ---   | ---             |
|  |            |             |        | Μάρτιος 2025     | ---     | ---       | ---        | ---      | 7.90        | ---              | ---                | ---               | ---        | ---             | ---     | ---   | ---             |
|  |            |             |        | Ιούνιος 2025     | ---     | ---       | ---        | ---      | 7.94        | ---              | ---                | ---               | ---        | ---             | ---     | ---   | ---             |
| <b>ΕΘΝΙΚΗ ΤΡΑΠΕΖΑ (ΚΟ)</b>                           |            |             |        |                  |         |           |            |          |             |                  |                    |                   |            |                 |         |       |                 |
| (Μέγεθος Συμβολαίου: 100 Χρεόγραφα, Φυσική Παράδοση) |            |             |        |                  |         |           |            |          |             |                  |                    |                   |            |                 |         |       |                 |
| 7.36   | 7.034      | 7.174       | -6.59% | Σεπτέμβριος 2024 | 7.57    | 7.57      | 7.05       | 7.19     | 7.19        | ---              | ---                | ---               | 8.36       | ---             | 628     | 4,607 | 15,760          |
|  |            |             |        | Δεκέμβριος 2024  | 7.30    | 7.30      | 7.30       | 7.30     | 7.30        | ---              | ---                | ---               | 7.30       | ---             | 1       | 50    | ---             |
|  |            |             |        | Μάρτιος 2025     | ---     | ---       | ---        | ---      | 7.78        | ---              | ---                | ---               | ---        | ---             | ---     | ---   | ---             |
|  |            |             |        | Ιούνιος 2025     | ---     | ---       | ---        | ---      | 7.82        | ---              | ---                | ---               | ---        | ---             | ---     | ---   | ---             |
| <b>ΕΒΑΛΧΑΛΚΟΡ (ΚΟ)</b>                               |            |             |        |                  |         |           |            |          |             |                  |                    |                   |            |                 |         |       |                 |
| (Μέγεθος Συμβολαίου: 100 Χρεόγραφα, Φυσική Παράδοση) |            |             |        |                  |         |           |            |          |             |                  |                    |                   |            |                 |         |       |                 |
| 1.756  | 1.63       | 1.67        | -7.73% | Σεπτέμβριος 2024 | 1.79    | 1.79      | 1.60       | 1.68     | 1.68        | ---              | ---                | ---               | 2.04       | ---             | 94      | 371   | 5,245           |
|  |            |             |        | Δεκέμβριος 2024  | 1.73    | 1.73      | 1.64       | 1.64     | 1.64        | ---              | ---                | ---               | 1.91       | ---             | 6       | 72    | 14              |
|  |            |             |        | Μάρτιος 2025     | ---     | ---       | ---        | ---      | 1.83        | ---              | ---                | ---               | ---        | ---             | ---     | ---   | ---             |
|  |            |             |        | Ιούνιος 2025     | ---     | ---       | ---        | ---      | 1.84        | ---              | ---                | ---               | ---        | ---             | ---     | ---   | ---             |
| <b>ΕΛΛΑΚΤΩΡ (ΚΟ)</b>                                 |            |             |        |                  |         |           |            |          |             |                  |                    |                   |            |                 |         |       |                 |
| (Μέγεθος Συμβολαίου: 124 Χρεόγραφα, Φυσική Παράδοση) |            |             |        |                  |         |           |            |          |             |                  |                    |                   |            |                 |         |       |                 |
| 1.898  | 1.77       | 1.8         | -9.18% | Σεπτέμβριος 2024 | 1.91    | 1.91      | 1.79       | 1.84     | 1.84        | ---              | ---                | ---               | 2.12       | 1.79            | 87      | 468   | 3,856           |
|  |            |             |        | Δεκέμβριος 2024  | ---     | ---       | ---        | ---      | 2.00        | ---              | ---                | ---               | ---        | ---             | ---     | ---   | ---             |
|  |            |             |        | Μάρτιος 2025     | ---     | ---       | ---        | ---      | 2.01        | ---              | ---                | ---               | ---        | ---             | ---     | ---   | ---             |
|  |            |             |        | Ιούνιος 2025     | ---     | ---       | ---        | ---      | 2.02        | ---              | ---                | ---               | ---        | ---             | ---     | ---   | ---             |
| <b>ΕΛΛΗΝ. ΧΡΗΜΑΤΙΣΤΗΡΙΑ-Χ.Α. (ΚΟ)</b>                |            |             |        |                  |         |           |            |          |             |                  |                    |                   |            |                 |         |       |                 |
| (Μέγεθος Συμβολαίου: 100 Χρεόγραφα, Φυσική Παράδοση) |            |             |        |                  |         |           |            |          |             |                  |                    |                   |            |                 |         |       |                 |
| 4.48   | 4.27       | 4.305       | -7.12% | Σεπτέμβριος 2024 | 4.40    | 4.42      | 4.26       | 4.32     | 4.32        | ---              | ---                | ---               | 5.25       | ---             | 65      | 406   | 4,665           |
|  |            |             |        | Δεκέμβριος 2024  | ---     | ---       | ---        | ---      | 4.67        | ---              | ---                | ---               | ---        | ---             | ---     | ---   | ---             |
|  |            |             |        | Μάρτιος 2025     | ---     | ---       | ---        | ---      | 4.69        | ---              | ---                | ---               | ---        | ---             | ---     | ---   | ---             |
|  |            |             |        | Ιούνιος 2025     | ---     | ---       | ---        | ---      | 4.72        | ---              | ---                | ---               | ---        | ---             | ---     | ---   | ---             |
| <b>ΕΥΔΑΠ (ΚΟ)</b>                                    |            |             |        |                  |         |           |            |          |             |                  |                    |                   |            |                 |         |       |                 |
| (Μέγεθος Συμβολαίου: 100 Χρεόγραφα, Φυσική Παράδοση) |            |             |        |                  |         |           |            |          |             |                  |                    |                   |            |                 |         |       |                 |
| 5.55   | 5.1        | 5.24        | -6.26% | Σεπτέμβριος 2024 | 5.51    | 5.52      | 5.06       | 5.24     | 5.24        | ---              | ---                | ---               | 5.90       | ---             | 159     | 485   | 4,467           |
|  |            |             |        | Δεκέμβριος 2024  | ---     | ---       | ---        | ---      | 5.63        | ---              | ---                | ---               | ---        | ---             | ---     | ---   | ---             |
|  |            |             |        | Μάρτιος 2025     | ---     | ---       | ---        | ---      | 5.66        | ---              | ---                | ---               | ---        | ---             | ---     | ---   | ---             |
|  |            |             |        | Ιούνιος 2025     | ---     | ---       | ---        | ---      | 5.69        | ---              | ---                | ---               | ---        | ---             | ---     | ---   | ---             |
| <b>ΜΟΤΟΡ ΟΪΛ (ΚΟ)</b>                                |            |             |        |                  |         |           |            |          |             |                  |                    |                   |            |                 |         |       |                 |
| (Μέγεθος Συμβολαίου: 100 Χρεόγραφα, Φυσική Παράδοση) |            |             |        |                  |         |           |            |          |             |                  |                    |                   |            |                 |         |       |                 |
| 21.8   | 20.9       | 20.9        | -7.19% | Σεπτέμβριος 2024 | 21.44   | 21.84     | 20.85      | 21.11    | 21.11       | ---              | ---                | ---               | 26.50      | ---             | 69      | 246   | 2,978           |
|  |            |             |        | Δεκέμβριος 2024  | ---     | ---       | ---        | ---      | 22.70       | ---              | ---                | ---               | ---        | ---             | ---     | ---   | ---             |
|  |            |             |        | Μάρτιος 2025     | ---     | ---       | ---        | ---      | 22.81       | ---              | ---                | ---               | ---        | ---             | ---     | ---   | ---             |
|  |            |             |        | Ιούνιος 2025     | ---     | ---       | ---        | ---      | 22.92       | ---              | ---                | ---               | ---        | ---             | ---     | ---   | ---             |

**Σημειώσεις Παραγώγων**

Τις τιμές εκκαθάρισης και τις τελικές ανοικτές θέσεις μπορείτε να τις ανακτήσετε στο ακόλουθο path <http://www.helex.gr/el/web/guest/statistics-end-of-day-derivatives>

| Υποκείμενη Αγορά                                     |            |             |        | Αγορά Παραγώγων  |         |           |            |          |             |                  |                    |                   |            |             |         |        |                 |    |
|--|------------|-------------|--------|------------------|---------|-----------|------------|----------|-------------|------------------|--------------------|-------------------|------------|-------------|---------|--------|-----------------|----|
| Ανωτ Τιμή  | Κατωτ Τιμή | Τιμή κλεισ. | Μεταβ. | Μήνας Παράδοσης  | Άνοιγμα | Ανωτ Τιμή | Κατωτ Τιμή | Τελ Τιμή | Τιμή κλεισ. | Τελευταία ζήτηση | Τελευταία προσφορά | Τιμή Εκκαθάρισης* | Υψηλό ζωής | Χαμηλό ζωής | Πράξεις | Όγκος  | Ανοικτές θέσεις |    |
| (Μέγεθος Συμβολαίου: 100 Χρεόγραφα, Φυσική Παράδοση) |            |             |        |                  |         |           |            |          |             |                  |                    |                   |            |             |         |        |                 |    |
| <b>ΟΛΠ (ΚΟ)</b>                                      |            |             |        | Σεπτέμβριος 2024 | ---     | ---       | ---        | ---      | 24.07       | ---              | ---                | ---               | 26.47      | ---         | ---     | ---    | ---             | 80 |
| 25.5   | 24.45      | 24.9        | -3.49% | Δεκέμβριος 2024  | ---     | ---       | ---        | ---      | 26.00       | ---              | ---                | ---               | ---        | ---         | ---     | ---    | ---             |    |
|  |            |             |        | Μάρτιος 2025     | ---     | ---       | ---        | ---      | 26.13       | ---              | ---                | ---               | ---        | ---         | ---     | ---    | ---             |    |
|  |            |             |        | Ιούνιος 2025     | ---     | ---       | ---        | ---      | 26.26       | ---              | ---                | ---               | ---        | ---         | ---     | ---    | ---             |    |
| (Μέγεθος Συμβολαίου: 102 Χρεόγραφα, Φυσική Παράδοση) |            |             |        |                  |         |           |            |          |             |                  |                    |                   |            |             |         |        |                 |    |
| <b>ΟΠΑΠ (ΚΟ)</b>                                     |            |             |        | Σεπτέμβριος 2024 | 15.15   | 15.15     | 14.65      | 14.83    | 14.83       | ---              | ---                | ---               | 16.10      | 14.60       | 41      | 204    | 1,598           |    |
| 15.09  | 14.56      | 14.82       | -5.60% | Δεκέμβριος 2024  | ---     | ---       | ---        | ---      | 16.02       | ---              | ---                | ---               | 15.30      | ---         | ---     | ---    | 20              |    |
|  |            |             |        | Μάρτιος 2025     | ---     | ---       | ---        | ---      | 15.90       | ---              | ---                | ---               | ---        | ---         | ---     | ---    | ---             |    |
|  |            |             |        | Ιούνιος 2025     | ---     | ---       | ---        | ---      | 15.98       | ---              | ---                | ---               | ---        | ---         | ---     | ---    | ---             |    |
| (Μέγεθος Συμβολαίου: 100 Χρεόγραφα, Φυσική Παράδοση) |            |             |        |                  |         |           |            |          |             |                  |                    |                   |            |             |         |        |                 |    |
| <b>ΟΤΕ (ΚΟ)</b>                                      |            |             |        | Σεπτέμβριος 2024 | 14.27   | 14.40     | 13.91      | 14.02    | 14.02       | ---              | ---                | ---               | 15.32      | ---         | 109     | 483    | 3,993           |    |
| 14.39  | 13.86      | 14.03       | -5.07% | Δεκέμβριος 2024  | ---     | ---       | ---        | ---      | 14.89       | ---              | ---                | ---               | ---        | ---         | ---     | ---    | ---             |    |
|  |            |             |        | Μάρτιος 2025     | ---     | ---       | ---        | ---      | 14.97       | ---              | ---                | ---               | ---        | ---         | ---     | ---    | ---             |    |
|  |            |             |        | Ιούνιος 2025     | ---     | ---       | ---        | ---      | 15.04       | ---              | ---                | ---               | ---        | ---         | ---     | ---    | ---             |    |
| (Μέγεθος Συμβολαίου: 100 Χρεόγραφα, Φυσική Παράδοση) |            |             |        |                  |         |           |            |          |             |                  |                    |                   |            |             |         |        |                 |    |
| <b>ΠΕΙΡΑΙΩΣ FINANCIAL HOLD (ΚΟ)</b>                  |            |             |        | Σεπτέμβριος 2024 | 3.66    | 3.68      | 3.37       | 3.48     | 3.48        | ---              | ---                | ---               | 4.05       | ---         | 1,265   | 30,594 | 87,094          |    |
| 3.669  | 3.368      | 3.478       | -9.17% | Δεκέμβριος 2024  | 3.50    | 3.50      | 3.50       | 3.50     | 3.50        | ---              | ---                | ---               | 4.04       | ---         | 1       | 1      | 1               |    |
|  |            |             |        | Μάρτιος 2025     | ---     | ---       | ---        | ---      | 3.88        | ---              | ---                | ---               | ---        | ---         | ---     | ---    | ---             |    |
|  |            |             |        | Ιούνιος 2025     | ---     | ---       | ---        | ---      | 3.90        | ---              | ---                | ---               | ---        | ---         | ---     | ---    | ---             |    |
| (Μέγεθος Συμβολαίου: 100 Χρεόγραφα, Φυσική Παράδοση) |            |             |        |                  |         |           |            |          |             |                  |                    |                   |            |             |         |        |                 |    |
| <b>ΤΕΡΝΑ ΕΝΕΡΓΕΙΑΚΗ (ΚΟ)</b>                         |            |             |        | Σεπτέμβριος 2024 | 19.01   | 19.01     | 18.61      | 18.90    | 18.90       | ---              | ---                | ---               | 19.55      | ---         | 47      | 353    | 21,302          |    |
| 19.08  | 18.8       | 18.85       | -1.67% | Δεκέμβριος 2024  | ---     | ---       | ---        | ---      | 19.32       | ---              | ---                | ---               | ---        | ---         | ---     | ---    | ---             |    |
|  |            |             |        | Μάρτιος 2025     | ---     | ---       | ---        | ---      | 19.42       | ---              | ---                | ---               | ---        | ---         | ---     | ---    | ---             |    |
|  |            |             |        | Ιούνιος 2025     | ---     | ---       | ---        | ---      | 19.51       | ---              | ---                | ---               | ---        | ---         | ---     | ---    | ---             |    |
| (Μέγεθος Συμβολαίου: 100 Χρεόγραφα, Φυσική Παράδοση) |            |             |        |                  |         |           |            |          |             |                  |                    |                   |            |             |         |        |                 |    |
| <b>ΤΡΑΠΕΖΑ ΟΡΤΙΜΑ BANK (ΚΟ)</b>                      |            |             |        | Σεπτέμβριος 2024 | 11.02   | 11.02     | 10.32      | 10.32    | 10.32       | ---              | ---                | ---               | 13.13      | ---         | 6       | 12     | 63              |    |
| 11.26  | 10.32      | 10.84       | -7.67% | Δεκέμβριος 2024  | ---     | ---       | ---        | ---      | 11.83       | ---              | ---                | ---               | ---        | ---         | ---     | ---    | ---             |    |
|  |            |             |        | Μάρτιος 2025     | ---     | ---       | ---        | ---      | 11.89       | ---              | ---                | ---               | ---        | ---         | ---     | ---    | ---             |    |
|  |            |             |        | Ιούνιος 2025     | ---     | ---       | ---        | ---      | 11.95       | ---              | ---                | ---               | ---        | ---         | ---     | ---    | ---             |    |

Σημειώσεις Παραγώγων

Τις τιμές εκκαθάρισης και τις τελικές ανοικτές θέσεις μπορείτε να τις ανακτήσετε στο ακόλουθο path <http://www.helex.gr/el/web/guest/statistics-end-of-day-derivatives>

FTSE/X.A. Large Cap

(Μονάδα Διαπραγμάτευσης: 1 Μονάδα Δείκτη x 2€ - Τρόπος Εξάσκησης: Ευρωπαϊκός, Χρηματικός Διακανονισμός)

| Τιμή Εξάσκησης          | Δικαιώματα Αγοράς |           |            |          |             |       |                 |                  |           |            |          |             |       |                 | Δικαιώματα Πώλησης |                 |                |           |            |          |             |       |                 |                  |           |            |          |             |        |                 |              |                 |                |       |       |
|-------------------------|-------------------|-----------|------------|----------|-------------|-------|-----------------|------------------|-----------|------------|----------|-------------|-------|-----------------|--------------------|-----------------|----------------|-----------|------------|----------|-------------|-------|-----------------|------------------|-----------|------------|----------|-------------|--------|-----------------|--------------|-----------------|----------------|-------|-------|
|                         | Αύγουστος 2024    |           |            |          |             |       |                 | Σεπτέμβριος 2024 |           |            |          |             |       |                 | Λοιποί Μήνες       |                 | Αύγουστος 2024 |           |            |          |             |       |                 | Σεπτέμβριος 2024 |           |            |          |             |        |                 | Λοιποί Μήνες |                 | Τιμή Εξάσκησης |       |       |
|                         | Ανοιγμα           | Ανιτ Τιμή | Κατωτ Τιμή | Τελ Τιμή | Τιμή κλεισ. | Όγκος | Ανοικτές θέσεις | Ανοιγμα          | Ανιτ Τιμή | Κατωτ Τιμή | Τελ Τιμή | Τιμή κλεισ. | Όγκος | Ανοικτές θέσεις | Όγκος              | Ανοικτές θέσεις | Ανοιγμα        | Ανιτ Τιμή | Κατωτ Τιμή | Τελ Τιμή | Τιμή κλεισ. | Όγκος | Ανοικτές θέσεις | Ανοιγμα          | Ανιτ Τιμή | Κατωτ Τιμή | Τελ Τιμή | Τιμή κλεισ. | Όγκος  | Ανοικτές θέσεις | Όγκος        | Ανοικτές θέσεις |                |       |       |
| 2,450                   | -                 | -         | -          | -        | -           | -     | -               | 0.00             | 0.00      | 0.00       | -        | 1,037.00    | -     | -               | -                  | -               | -              | -         | -          | -        | -           | -     | -               | -                | 0.00      | 0.00       | 0.00     | -           | 0.01   | -               | -            | -               |                | -     | 2,450 |
| 2,500                   | -                 | -         | -          | -        | -           | -     | -               | 0.00             | 0.00      | 0.00       | -        | 987.00      | -     | -               | -                  | -               | -              | -         | -          | -        | -           | -     | -               | -                | 0.00      | 0.00       | 0.00     | -           | 0.01   | -               | -            | -               | -              | 2,500 |       |
| 2,550                   | -                 | -         | -          | -        | -           | -     | -               | 0.00             | 0.00      | 0.00       | -        | 937.00      | -     | -               | -                  | -               | -              | -         | -          | -        | -           | -     | -               | -                | 0.00      | 0.00       | 0.00     | -           | 0.01   | -               | -            | -               | -              | 2,550 |       |
| 2,600                   | -                 | -         | -          | -        | -           | -     | -               | 0.00             | 0.00      | 0.00       | -        | 888.00      | -     | -               | -                  | -               | -              | -         | -          | -        | -           | -     | -               | -                | 0.00      | 0.00       | 0.00     | -           | 0.01   | -               | -            | -               | -              | 2,600 |       |
| 2,650                   | -                 | -         | -          | -        | -           | -     | -               | 0.00             | 0.00      | 0.00       | -        | 838.00      | -     | -               | -                  | -               | -              | -         | -          | -        | -           | -     | -               | -                | 0.00      | 0.00       | 0.00     | -           | 0.01   | -               | -            | -               | -              | 2,650 |       |
| 2,700                   | -                 | -         | -          | -        | -           | -     | -               | 0.00             | 0.00      | 0.00       | -        | 788.00      | -     | -               | -                  | -               | -              | -         | -          | -        | -           | -     | -               | -                | 0.00      | 0.00       | 0.00     | -           | 0.01   | -               | -            | -               | -              | 2,700 |       |
| 2,750                   | -                 | -         | -          | -        | -           | -     | -               | 0.00             | 0.00      | 0.00       | -        | 738.00      | -     | -               | -                  | -               | -              | -         | -          | -        | -           | -     | -               | -                | 0.00      | 0.00       | 0.00     | -           | 0.02   | -               | -            | -               | -              | 2,750 |       |
| 2,800                   | -                 | -         | -          | -        | -           | -     | -               | 0.00             | 0.00      | 0.00       | -        | 688.00      | -     | -               | -                  | -               | -              | -         | -          | -        | -           | -     | -               | -                | 0.00      | 0.00       | 0.00     | -           | 0.06   | -               | -            | -               | -              | 2,800 |       |
| 2,850                   | -                 | -         | -          | -        | -           | -     | -               | 0.00             | 0.00      | 0.00       | -        | 638.00      | -     | -               | -                  | -               | -              | -         | -          | -        | -           | -     | -               | -                | 0.00      | 0.00       | 0.00     | -           | 0.14   | -               | -            | -               | -              | 2,850 |       |
| 2,900                   | -                 | -         | -          | -        | -           | -     | -               | 0.00             | 0.00      | 0.00       | -        | 589.00      | -     | -               | -                  | -               | -              | -         | -          | -        | -           | -     | -               | -                | 0.00      | 0.00       | 0.00     | -           | 0.31   | -               | -            | -               | -              | 2,900 |       |
| 2,950                   | -                 | -         | -          | -        | -           | -     | -               | 0.00             | 0.00      | 0.00       | -        | 539.00      | -     | -               | -                  | -               | -              | -         | -          | -        | -           | -     | -               | -                | 0.00      | 0.00       | 0.00     | -           | 0.67   | -               | -            | -               | -              | 2,950 |       |
| 3,000                   | -                 | -         | -          | -        | -           | -     | -               | 0.00             | 0.00      | 0.00       | -        | 490.00      | -     | -               | -                  | -               | -              | -         | -          | -        | -           | -     | -               | -                | 0.00      | 0.00       | 0.00     | -           | 1.30   | -               | -            | -               | -              | 3,000 |       |
| 3,050                   | -                 | -         | -          | -        | -           | -     | -               | 0.00             | 0.00      | 0.00       | -        | 441.00      | -     | -               | -                  | -               | -              | -         | -          | -        | -           | -     | -               | -                | 0.00      | 0.00       | 0.00     | -           | 2.50   | -               | -            | -               | -              | 3,050 |       |
| 3,100                   | -                 | -         | -          | -        | -           | -     | -               | 0.00             | 0.00      | 0.00       | -        | 393.00      | -     | -               | -                  | -               | -              | -         | -          | -        | -           | -     | -               | -                | 0.00      | 0.00       | 0.00     | -           | 4.50   | -               | -            | -               | -              | 3,100 |       |
| 3,150                   | 0.00              | 0.00      | 0.00       | -        | 341.00      | -     | -               | 0.00             | 0.00      | 0.00       | -        | 347.00      | -     | -               | -                  | -               | -              | -         | -          | -        | -           | -     | -               | -                | 0.00      | 0.00       | 0.00     | -           | 7.70   | -               | -            | -               | -              | 3,150 |       |
| 3,200                   | 0.00              | 0.00      | 0.00       | -        | 292.00      | -     | -               | 0.00             | 0.00      | 0.00       | -        | 302.00      | -     | -               | -                  | -               | -              | -         | -          | -        | -           | -     | -               | -                | 0.00      | 0.00       | 0.00     | -           | 12.50  | -               | -            | -               | -              | 3,200 |       |
| 3,250                   | 55.00             | 55.00     | 50.00      | 50.00    | 50.00       | 2     | -               | 0.00             | 0.00      | 0.00       | -        | 259.00      | -     | -               | -                  | -               | -              | -         | -          | -        | -           | -     | -               | 0.00             | 55.00     | 0.00       | -        | 1.20        | -      | -               | -            | -               | -              | 3,250 |       |
| 3,300                   | 30.00             | 30.00     | 27.50      | 27.50    | 27.50       | 3     | -               | 0.00             | 0.00      | 0.00       | -        | 219.00      | -     | -               | -                  | -               | -              | -         | -          | -        | -           | -     | -               | 0.00             | 30.00     | 0.00       | -        | 3.40        | -      | 40              | -            | -               | -              | 3,300 |       |
| 3,350                   | 0.00              | 0.00      | 0.00       | -        | 150.00      | -     | -               | 0.00             | 0.00      | 0.00       | -        | 182.00      | -     | -               | -                  | -               | -              | -         | -          | -        | -           | -     | -               | 0.00             | 0.00      | 0.00       | -        | 8.30        | -      | 8               | -            | -               | -              | 3,350 |       |
| 3,400                   | 25.00             | 25.00     | 25.00      | 25.00    | 25.00       | 10    | -               | 0.00             | 0.00      | 0.00       | -        | 148.00      | -     | -               | -                  | -               | -              | -         | -          | -        | -           | -     | -               | 0.00             | 25.00     | 0.00       | -        | 17.50       | -      | 20              | -            | -               | -              | 3,400 |       |
| 3,450                   | 15.00             | 15.00     | 15.00      | 15.00    | 15.00       | 10    | 22              | 0.00             | 0.00      | 0.00       | -        | 119.00      | -     | 20              | -                  | -               | -              | -         | -          | -        | -           | -     | -               | 185.00           | 15.00     | 185.00     | 185.00   | 185.00      | 185.00 | 10              | 80           | -               | -              | -     | 3,450 |
| 3,500                   | 0.00              | 0.00      | 0.00       | -        | 47.25       | -     | 23              | 0.00             | 0.00      | 0.00       | -        | 93.50       | -     | 40              | -                  | -               | -              | -         | -          | -        | -           | -     | -               | 289.00           | 0.00      | 289.00     | 289.00   | 289.00      | 1      | 82              | -            | -               | -              | -     | 3,500 |
| 3,550                   | 0.00              | 0.00      | 0.00       | -        | 27.75       | -     | 2               | 0.00             | 0.00      | 0.00       | -        | 72.00       | -     | 40              | -                  | -               | -              | -         | -          | -        | -           | -     | -               | 0.00             | 0.00      | 0.00       | -        | 86.00       | -      | -               | -            | -               | -              | 3,550 |       |
| 3,600                   | 0.00              | 0.00      | 0.00       | -        | 15.00       | -     | 85              | 0.00             | 0.00      | 0.00       | -        | 54.50       | -     | 20              | -                  | -               | -              | -         | -          | -        | -           | -     | -               | 0.00             | 0.00      | 0.00       | -        | 123.00      | -      | -               | -            | -               | -              | 3,600 |       |
| 3,650                   | 0.00              | 0.00      | 0.00       | -        | 7.30        | -     | 151             | 0.00             | 0.00      | 0.00       | -        | 40.25       | -     | 20              | -                  | -               | -              | -         | -          | -        | -           | -     | -               | 0.00             | 0.00      | 0.00       | -        | 166.00      | -      | -               | -            | -               | -              | 3,650 |       |
| 3,700                   | 0.00              | 0.00      | 0.00       | -        | 3.30        | -     | 10              | 0.00             | 0.00      | 0.00       | -        | 29.25       | -     | -               | -                  | -               | -              | -         | -          | -        | -           | -     | -               | 0.00             | 0.00      | 0.00       | -        | 212.00      | -      | -               | -            | -               | -              | 3,700 |       |
| 3,750                   | 0.00              | 0.00      | 0.00       | -        | 1.30        | -     | -               | 0.00             | 0.00      | 0.00       | -        | 20.75       | -     | -               | -                  | -               | -              | -         | -          | -        | -           | -     | -               | 0.00             | 0.00      | 0.00       | -        | 260.00      | -      | -               | -            | -               | -              | 3,750 |       |
| 3,800                   | 0.00              | 0.00      | 0.00       | -        | 0.50        | -     | -               | 0.00             | 0.00      | 0.00       | -        | 14.25       | -     | -               | -                  | -               | -              | -         | -          | -        | -           | -     | -               | 0.00             | 0.00      | 0.00       | -        | 309.00      | -      | -               | -            | -               | -              | 3,800 |       |
| 3,850                   | 0.00              | 0.00      | 0.00       | -        | 0.17        | -     | -               | 0.00             | 0.00      | 0.00       | -        | 9.80        | -     | -               | -                  | -               | -              | -         | -          | -        | -           | -     | -               | 0.00             | 0.00      | 0.00       | -        | 358.00      | -      | -               | -            | -               | -              | 3,850 |       |
| 3,900                   | 0.00              | 0.00      | 0.00       | -        | 0.05        | -     | -               | 0.00             | 0.00      | 0.00       | -        | 6.50        | -     | -               | -                  | -               | -              | -         | -          | -        | -           | -     | -               | 0.00             | 0.00      | 0.00       | -        | 408.00      | -      | -               | -            | -               | -              | 3,900 |       |
| <b>Σύνολα:</b>          |                   |           |            |          |             | 25    | 293             |                  |           |            |          |             |       | 0               | 140                | 0               | 0              |           |            |          |             |       |                 |                  |           |            |          |             |        |                 |              |                 |                |       |       |
| <b>Αριθμός Πράξεων:</b> |                   |           |            |          |             |       | 7               |                  |           |            |          |             |       | 0               | 0                  |                 |                |           |            |          |             |       |                 |                  |           |            |          |             |        |                 |              |                 |                |       |       |

ALPHA ΥΠΗΡΕΣΙΩΝ ΣΥΜΜ (ΚΟ)

(Μέγεθος Συμβολαίου: 100 Χρέεγραφα, Τρόπος Εξάσκησης: Αμερικάνικος, Φυσική Παράδοση)

| Τιμή Εξάσκησης          | Δικαιώματα Αγοράς |             |             |           |                  |       |               |         |              |             |           |             | Δικαιώματα Πώλησης |               |       |               |                  |             |             |           |              |       |               |       |               |                |       |       |   |       |       |
|-------------------------|-------------------|-------------|-------------|-----------|------------------|-------|---------------|---------|--------------|-------------|-----------|-------------|--------------------|---------------|-------|---------------|------------------|-------------|-------------|-----------|--------------|-------|---------------|-------|---------------|----------------|-------|-------|---|-------|-------|
|                         | Αύγουστος 2024    |             |             |           | Σεπτέμβριος 2024 |       |               |         | Λοιποί Μήνες |             |           |             | Αύγουστος 2024     |               |       |               | Σεπτέμβριος 2024 |             |             |           | Λοιποί Μήνες |       |               |       |               |                |       |       |   |       |       |
|                         | Άνοιγμα           | Ανιγν. Τιμή | Κατωτ. Τιμή | Τελ. Τιμή | Τιμή κλεισ.      | Όγκος | Άνοιγ. θέσεις | Άνοιγμα | Ανιγν. Τιμή  | Κατωτ. Τιμή | Τελ. Τιμή | Τιμή κλεισ. | Όγκος              | Άνοιγ. θέσεις | Όγκος | Άνοιγ. θέσεις | Άνοιγμα          | Ανιγν. Τιμή | Κατωτ. Τιμή | Τελ. Τιμή | Τιμή κλεισ.  | Όγκος | Άνοιγ. θέσεις | Όγκος | Άνοιγ. θέσεις | Τιμή Εξάσκησης |       |       |   |       |       |
| 0.850                   |                   |             |             |           |                  | -     | 0.000         | 0.000   | 0.000        |             | 0.782     | -           | -                  |               |       |               |                  |             |             |           |              | -     | -             |       |               |                |       |       |   | 0.009 |       |
| 0.900                   |                   |             |             |           |                  | -     | 0.000         | 0.000   | 0.000        |             | 0.732     | -           | -                  |               |       |               |                  |             |             |           |              | -     | -             |       |               |                |       |       |   | 0.009 |       |
| 0.950                   |                   |             |             |           |                  | -     | 0.000         | 0.000   | 0.000        |             | 0.683     | -           | -                  |               |       |               |                  |             |             |           |              | -     | -             |       |               |                |       |       |   | 0.010 |       |
| 1.000                   | 0.000             | 0.000       | 0.000       |           | 0.631            | -     | 0.000         | 0.000   | 0.000        |             | 0.633     | -           | -                  |               |       | 0.000         | 0.000            | 0.000       |             | 0.001     | -            | -     |               |       | 0.000         | 0.000          | 0.000 | 0.001 | - | -     | 0.010 |
| 1.100                   | 0.000             | 0.000       | 0.000       |           | 0.531            | -     | 0.000         | 0.000   | 0.000        |             | 0.533     | -           | -                  |               |       | 0.000         | 0.000            | 0.000       |             | 0.001     | -            | -     |               |       | 0.000         | 0.000          | 0.000 | 0.001 | - | -     | 0.011 |
| 1.200                   | 0.000             | 0.000       | 0.000       |           | 0.431            | -     | 0.000         | 0.000   | 0.000        |             | 0.433     | -           | -                  |               |       | 0.000         | 0.000            | 0.000       |             | 0.001     | -            | -     |               |       | 0.000         | 0.000          | 0.000 | 0.001 | - | -     | 0.012 |
| 1.300                   | 0.000             | 0.000       | 0.000       |           | 0.331            | -     | 0.000         | 0.000   | 0.000        |             | 0.335     | -           | -                  |               |       | 0.000         | 0.000            | 0.000       |             | 0.001     | -            | -     |               |       | 0.000         | 0.000          | 0.000 | 0.001 | - | -     | 0.013 |
| 1.400                   | 0.000             | 0.000       | 0.000       |           | 0.233            | -     | 0.000         | 0.000   | 0.000        |             | 0.241     | -           | -                  |               |       | 0.000         | 0.000            | 0.000       |             | 0.002     | -            | -     |               |       | 0.000         | 0.000          | 0.000 | 0.007 | - | -     | 0.014 |
| 1.500                   | 0.000             | 0.000       | 0.000       |           | 0.144            | -     | 0.000         | 0.000   | 0.000        |             | 0.158     | -           | -                  |               |       | 0.000         | 0.000            | 0.000       |             | 0.013     | -            | -     |               |       | 0.000         | 0.000          | 0.000 | 0.024 | - | -     | 0.015 |
| 1.600                   | 0.000             | 0.000       | 0.000       |           | 0.074            | -     | 0.000         | 0.000   | 0.000        |             | 0.093     | -           | -                  |               |       | 0.000         | 0.000            | 0.000       |             | 0.043     | -            | -     |               |       | 0.000         | 0.000          | 0.000 | 0.059 | - | -     | 0.016 |
| 1.700                   | 0.000             | 0.000       | 0.000       |           | 0.031            | -     | 0.000         | 0.000   | 0.000        |             | 0.049     | -           | -                  |               |       | 0.000         | 0.000            | 0.000       |             | 0.100     | -            | -     |               |       | 0.000         | 0.000          | 0.000 | 0.115 | - | -     | 0.017 |
| 1.800                   | 0.000             | 0.000       | 0.000       |           | 0.010            | -     | 0.000         | 0.000   | 0.000        |             | 0.022     | -           | -                  |               |       | 0.000         | 0.000            | 0.000       |             | 0.179     | -            | -     |               |       | 0.000         | 0.000          | 0.000 | 0.188 | - | -     | 0.018 |
| 1.900                   | 0.000             | 0.000       | 0.000       |           | 0.003            | -     | 0.000         | 0.000   | 0.000        |             | 0.009     | -           | -                  |               |       | 0.000         | 0.000            | 0.000       |             | 0.272     | -            | -     |               |       | 0.000         | 0.000          | 0.000 | 0.276 | - | -     | 0.019 |
| 2.000                   | 0.000             | 0.000       | 0.000       |           | 0.001            | -     | 0.000         | 0.000   | 0.000        |             | 0.003     | -           | -                  |               |       | 0.000         | 0.000            | 0.000       |             | 0.370     | -            | -     |               |       | 0.000         | 0.000          | 0.000 | 0.371 | - | -     | 0.020 |
| 2.200                   | 0.000             | 0.000       | 0.000       |           | 0.001            | -     | 0.000         | 0.000   | 0.000        |             | 0.001     | -           | -                  |               |       | 0.000         | 0.000            | 0.000       |             | 0.570     | -            | -     |               |       | 0.000         | 0.000          | 0.000 | 0.570 | - | -     | 0.022 |
| 2.400                   | 0.000             | 0.000       | 0.000       |           | 0.001            | -     | 0.000         | 0.000   | 0.000        |             | 0.001     | -           | -                  |               |       | 0.000         | 0.000            | 0.000       |             | 0.770     | -            | -     |               |       | 0.000         | 0.000          | 0.000 | 0.770 | - | -     | 0.024 |
| 2.600                   | 0.000             | 0.000       | 0.000       |           | 0.001            | -     | 0.000         | 0.000   | 0.000        |             | 0.001     | -           | -                  |               |       | 0.000         | 0.000            | 0.000       |             | 0.970     | -            | -     |               |       | 0.000         | 0.000          | 0.000 | 0.970 | - | -     | 0.026 |
| <b>Σύνολο:</b>          |                   |             |             |           |                  | 0     | 0             |         |              |             |           | 0           | 0                  |               | 0     | 0             |                  |             |             |           |              | 0     | 0             |       |               |                |       |       | 0 | 0     |       |
| <b>Αριθμός Πράξεων:</b> |                   |             |             |           |                  | 0     |               |         |              |             |           | 0           |                    |               | 0     |               |                  |             |             |           |              | 0.00  |               |       |               |                |       |       | 0 |       | 0     |

ΔΕΗ (ΚΟ)

(Μέγεθος Συμβολαίου: 100 Χρέδγραφα, Τρόπος Εξάσκησης: Αμερικάνικος, Φυσική Παράδοση)

| Τιμή Εξάσκησης          | Δικαιώματα Αγοράς |           |            |          |             |       |                  |           |            |          |             |       |                 |       | Δικαιώματα Πώλησης |         |           |            |          |             |                  |                 |         |           |            |          |              |       |                |                 |       |                 |
|-------------------------|-------------------|-----------|------------|----------|-------------|-------|------------------|-----------|------------|----------|-------------|-------|-----------------|-------|--------------------|---------|-----------|------------|----------|-------------|------------------|-----------------|---------|-----------|------------|----------|--------------|-------|----------------|-----------------|-------|-----------------|
|                         | Αύγουστος 2024    |           |            |          |             |       | Σεπτέμβριος 2024 |           |            |          |             |       | Λοιποί Μήνες    |       | Αύγουστος 2024     |         |           |            |          |             | Σεπτέμβριος 2024 |                 |         |           |            |          | Λοιποί Μήνες |       | Τιμή Εξάσκησης |                 |       |                 |
|                         | Άνοιγμα           | Ανιτ Τιμή | Κατωτ Τιμή | Τελ Τιμή | Τιμή κλεισ. | Όγκος | Άνοιγμα          | Ανιτ Τιμή | Κατωτ Τιμή | Τελ Τιμή | Τιμή κλεισ. | Όγκος | Άνοιγτες θέσεις | Όγκος | Άνοιγτες θέσεις    | Άνοιγμα | Ανιτ Τιμή | Κατωτ Τιμή | Τελ Τιμή | Τιμή κλεισ. | Όγκος            | Άνοιγτες θέσεις | Άνοιγμα | Ανιτ Τιμή | Κατωτ Τιμή | Τελ Τιμή | Τιμή κλεισ.  | Όγκος |                | Άνοιγτες θέσεις | Όγκος | Άνοιγτες θέσεις |
| 6.800                   |                   |           |            |          |             | -     | -                | 0.000     | 0.000      | 0.000    | 4.40        | -     | -               |       |                    |         |           |            |          |             |                  | -               | -       | 0.000     | 0.000      | 0.000    | 0.001        | -     |                | -               |       |                 |
| 7.200                   |                   |           |            |          |             | -     | -                | 0.000     | 0.000      | 0.000    | 4.00        | -     | -               |       |                    |         |           |            |          |             |                  | -               | -       | 0.000     | 0.000      | 0.000    | 0.001        | -     | -              |                 |       | 0.072           |
| 7.600                   |                   |           |            |          |             | -     | -                | 0.000     | 0.000      | 0.000    | 3.60        | -     | -               |       |                    |         |           |            |          |             |                  | -               | -       | 0.000     | 0.000      | 0.000    | 0.001        | -     | -              |                 |       | 0.076           |
| 8.000                   |                   |           |            |          |             | -     | -                | 0.000     | 0.000      | 0.000    | 3.20        | -     | -               |       |                    |         |           |            |          |             |                  | -               | -       | 0.000     | 0.000      | 0.000    | 0.001        | -     | -              |                 |       | 0.080           |
| 8.400                   | 0.000             | 0.000     | 0.000      |          | 2.79        | -     | -                | 0.000     | 0.000      | 0.000    | 2.80        | -     | -               |       |                    | 0.000   | 0.000     | 0.000      |          |             | 0.001            | -               | -       | 0.000     | 0.000      | 0.000    | 0.001        | -     | -              |                 |       | 0.084           |
| 8.800                   | 0.000             | 0.000     | 0.000      |          | 2.39        | -     | -                | 0.000     | 0.000      | 0.000    | 2.41        | -     | -               |       |                    | 0.000   | 0.000     | 0.000      |          |             | 0.001            | -               | -       | 0.000     | 0.000      | 0.000    | 0.004        | -     | -              |                 |       | 0.088           |
| 9.200                   | 0.000             | 0.000     | 0.000      |          | 1.99        | -     | -                | 0.000     | 0.000      | 0.000    | 2.02        | -     | -               |       |                    | 0.000   | 0.000     | 0.000      |          |             | 0.001            | -               | -       | 0.000     | 0.000      | 0.000    | 0.013        | -     | -              |                 |       | 0.092           |
| 9.600                   | 0.000             | 0.000     | 0.000      |          | 1.59        | -     | -                | 0.000     | 0.000      | 0.000    | 1.64        | -     | -               |       |                    | 0.000   | 0.000     | 0.000      |          |             | 0.001            | -               | -       | 0.000     | 0.000      | 0.000    | 0.035        | -     | -              |                 |       | 0.096           |
| 10.000                  | 0.000             | 0.000     | 0.000      |          | 1.19        | -     | -                | 0.000     | 0.000      | 0.000    | 1.29        | -     | -               |       |                    | 0.000   | 0.000     | 0.000      |          |             | 0.005            | -               | -       | 0.000     | 0.000      | 0.000    | 0.082        | -     | -              |                 |       | 0.100           |
| 11.000                  | 0.000             | 0.000     | 0.000      |          | 0.354       | -     | 55               | 0.000     | 0.000      | 0.000    | 0.584       | -     | 65              |       |                    | 0.000   | 0.000     | 0.000      |          |             | 0.165            | -               | 5       | 0.000     | 0.000      | 0.000    | 0.376        | -     | -              |                 |       | 0.110           |
| 12.000                  | 0.000             | 0.000     | 0.000      |          | 0.034       | -     | 4                | 0.000     | 0.000      | 0.000    | 0.196       | -     | -               |       |                    | 0.000   | 0.000     | 0.000      |          |             | 0.847            | -               | 2       | 0.000     | 0.000      | 0.000    | 0.989        | -     | -              |                 |       | 0.120           |
| 13.000                  | 0.000             | 0.000     | 0.000      |          | 0.001       | -     | -                | 0.000     | 0.000      | 0.000    | 0.046       | -     | -               |       |                    | 0.000   | 0.000     | 0.000      |          |             | 1.82             | -               | -       | 0.000     | 0.000      | 0.000    | 1.85         | -     | -              |                 |       | 0.130           |
| 14.000                  | 0.000             | 0.000     | 0.000      |          | 0.001       | -     | -                | 0.000     | 0.000      | 0.000    | 0.009       | -     | -               |       |                    | 0.000   | 0.000     | 0.000      |          |             | 2.82             | -               | -       | 0.000     | 0.000      | 0.000    | 2.82         | -     | -              |                 |       | 0.140           |
| 15.000                  | 0.000             | 0.000     | 0.000      |          | 0.001       | -     | -                | 0.000     | 0.000      | 0.000    | 0.001       | -     | -               |       |                    | 0.000   | 0.000     | 0.000      |          |             | 3.82             | -               | -       | 0.000     | 0.000      | 0.000    | 3.82         | -     | -              |                 |       | 0.150           |
| 16.000                  | 0.000             | 0.000     | 0.000      |          | 0.001       | -     | -                | 0.000     | 0.000      | 0.000    | 0.001       | -     | -               |       |                    | 0.000   | 0.000     | 0.000      |          |             | 4.82             | -               | -       | 0.000     | 0.000      | 0.000    | 4.82         | -     | -              |                 |       | 0.160           |
| 17.000                  | 0.000             | 0.000     | 0.000      |          | 0.001       | -     | -                | 0.000     | 0.000      | 0.000    | 0.001       | -     | -               |       |                    | 0.000   | 0.000     | 0.000      |          |             | 5.82             | -               | -       | 0.000     | 0.000      | 0.000    | 5.82         | -     | -              |                 |       | 0.170           |
| 18.000                  |                   |           |            |          |             | -     | -                | 0.000     | 0.000      | 0.000    | 0.001       | -     | -               |       |                    |         |           |            |          |             |                  | -               | -       | 0.000     | 0.000      | 0.000    | 6.82         | -     | -              |                 |       | 0.180           |
| <b>Σύνολα:</b>          |                   |           |            |          |             | 0     | 59               |           |            |          |             | 0     | 65              | 0     | 0                  |         |           |            |          |             | 0                | 7               |         |           |            |          | 0            | 5     | 0              | 0               |       |                 |
| <b>Αριθμός Πράξεων:</b> |                   |           |            |          |             | 0     |                  |           |            |          |             | 0     |                 | 0     |                    |         |           |            |          |             | 0.00             |                 |         |           |            |          | 0            |       | 0              |                 |       |                 |



ΕΘΝΙΚΗ ΤΡΑΠΕΖΑ (ΚΟ)

(Μέγεθος Συμβολαίου: 100 Χρέογραφα, Τρόπος Εξάσκησης: Αμερικάνικος, Φυσική Παράδοση)

| Τιμή Εξάσκησης   | Δικαιώματα Αγοράς |            |            |          |             |       |                  |            |            |          |             |       |              |        | Δικαιώματα Πώλησης |        |        |       |        |        |                  |        |        |       |        |        |              |   |                |  |  |       |
|------------------|-------------------|------------|------------|----------|-------------|-------|------------------|------------|------------|----------|-------------|-------|--------------|--------|--------------------|--------|--------|-------|--------|--------|------------------|--------|--------|-------|--------|--------|--------------|---|----------------|--|--|-------|
|                  | Αύγουστος 2024    |            |            |          |             |       | Σεπτέμβριος 2024 |            |            |          |             |       | Λοιποί Μήνες |        | Αύγουστος 2024     |        |        |       |        |        | Σεπτέμβριος 2024 |        |        |       |        |        | Λοιποί Μήνες |   | Τιμή Εξάσκησης |  |  |       |
|                  | Άνοιγμα           | Ανιγτ Τιμή | Καπιτ Τιμή | Τελ Τιμή | Τιμή κλεισ. | Όγκος | Άνοιγμα          | Ανιγτ Τιμή | Καπιτ Τιμή | Τελ Τιμή | Τιμή κλεισ. | Όγκος | Άνοιγτ       | Ανοιγτ | Όγκος              | Άνοιγτ | Ανοιγτ | Όγκος | Άνοιγτ | Ανοιγτ | Όγκος            | Άνοιγτ | Ανοιγτ | Όγκος | Άνοιγτ | Ανοιγτ | Όγκος        |   |                |  |  |       |
| 3.400            |                   |            |            |          |             | -     | 0.000            | 0.000      | 0.000      | 4.29     | -           | -     |              |        |                    |        |        | -     | -      | 0.000  | 0.000            | 0.000  | 0.001  | -     | -      |        |              |   |                |  |  |       |
| 3.600            |                   |            |            |          |             | -     | 0.000            | 0.000      | 0.000      | 4.09     | -           | -     |              |        |                    |        |        | -     | -      | 0.000  | 0.000            | 0.000  | 0.001  | -     | -      |        |              |   |                |  |  | 0.036 |
| 3.800            |                   |            |            |          |             | -     | 0.000            | 0.000      | 0.000      | 3.89     | -           | -     |              |        |                    |        |        | -     | -      | 0.000  | 0.000            | 0.000  | 0.001  | -     | -      |        |              |   |                |  |  | 0.038 |
| 4.000            |                   |            |            |          |             | -     | 0.000            | 0.000      | 0.000      | 3.69     | -           | -     |              |        |                    |        |        | -     | -      | 0.000  | 0.000            | 0.000  | 0.001  | -     | -      |        |              |   |                |  |  | 0.040 |
| 4.400            |                   |            |            |          |             | -     | 0.000            | 0.000      | 0.000      | 3.29     | -           | -     |              |        |                    |        |        | -     | -      | 0.000  | 0.000            | 0.000  | 0.001  | -     | -      |        |              |   |                |  |  | 0.044 |
| 4.800            |                   |            |            |          |             | -     | 0.000            | 0.000      | 0.000      | 2.89     | -           | -     |              |        |                    |        |        | -     | -      | 0.000  | 0.000            | 0.000  | 0.001  | -     | -      |        |              |   |                |  |  | 0.048 |
| 5.200            |                   |            |            |          |             | -     | 0.000            | 0.000      | 0.000      | 2.49     | -           | -     |              |        |                    |        |        | -     | -      | 0.000  | 0.000            | 0.000  | 0.001  | -     | -      |        |              |   |                |  |  | 0.052 |
| 5.600            | 0.000             | 0.000      | 0.000      |          | 2.08        | -     | 0.000            | 0.000      | 0.000      | 2.10     | -           | -     |              |        |                    |        | 0.000  | 0.000 | 0.000  | 0.001  | -                | -      | 0.000  | 0.000 | 0.000  | 0.001  | -            | - |                |  |  | 0.056 |
| 6.000            | 0.000             | 0.000      | 0.000      |          | 1.68        | -     | 0.000            | 0.000      | 0.000      | 1.70     | -           | -     |              |        |                    |        | 0.000  | 0.000 | 0.000  | 0.001  | -                | -      | 0.000  | 0.000 | 0.000  | 0.005  | -            | - |                |  |  | 0.060 |
| 6.400            | 0.000             | 0.000      | 0.000      |          | 1.29        | -     | 0.000            | 0.000      | 0.000      | 1.32     | -           | -     |              |        |                    |        | 0.000  | 0.000 | 0.000  | 0.002  | -                | -      | 0.000  | 0.000 | 0.000  | 0.021  | -            | - |                |  |  | 0.064 |
| 6.800            | 0.000             | 0.000      | 0.000      |          | 0.888       | -     | 0.000            | 0.000      | 0.000      | 0.963    | -           | -     |              |        |                    |        | 0.000  | 0.000 | 0.000  | 0.003  | -                | -      | 0.000  | 0.000 | 0.000  | 0.065  | -            | - |                |  |  | 0.068 |
| 7.200            | 0.000             | 0.000      | 0.000      |          | 0.517       | -     | 0.000            | 0.000      | 0.000      | 0.655    | -           | -     |              |        |                    |        | 0.000  | 0.000 | 0.000  | 0.031  | -                | -      | 0.000  | 0.000 | 0.000  | 0.156  | -            | - |                |  |  | 0.072 |
| 7.600            | 0.000             | 0.000      | 0.000      |          | 0.230       | -     | 0.000            | 0.000      | 0.000      | 0.414    | -           | -     |              |        |                    |        | 0.000  | 0.000 | 0.000  | 0.144  | -                | -      | 0.000  | 0.000 | 0.000  | 0.314  | -            | - |                |  |  | 0.076 |
| 8.000            | 0.000             | 0.000      | 0.000      |          | 0.072       | -     | 0.000            | 0.000      | 0.000      | 0.240    | -           | -     |              |        |                    |        | 0.000  | 0.000 | 0.000  | 0.386  | -                | -      | 0.000  | 0.000 | 0.000  | 0.541  | -            | - |                |  |  | 0.080 |
| 8.400            | 0.000             | 0.000      | 0.000      |          | 0.015       | -     | 0.000            | 0.000      | 0.000      | 0.129    | -           | -     |              |        |                    |        | 0.000  | 0.000 | 0.000  | 0.731  | -                | -      | 0.000  | 0.000 | 0.000  | 0.830  | -            | - |                |  |  | 0.084 |
| 8.800            | 0.000             | 0.000      | 0.000      |          | 0.002       | -     | 0.000            | 0.000      | 0.000      | 0.062    | -           | -     |              |        |                    |        | 0.000  | 0.000 | 0.000  | 1.12   | -                | -      | 0.000  | 0.000 | 0.000  | 1.17   | -            | - |                |  |  | 0.088 |
| 9.200            | 0.000             | 0.000      | 0.000      |          | 0.001       | -     | 0.000            | 0.000      | 0.000      | 0.029    | -           | -     |              |        |                    |        | 0.000  | 0.000 | 0.000  | 1.52   | -                | -      | 0.000  | 0.000 | 0.000  | 1.53   | -            | - |                |  |  | 0.092 |
| 9.600            | 0.000             | 0.000      | 0.000      |          | 0.001       | -     | 0.000            | 0.000      | 0.000      | 0.012    | -           | -     |              |        |                    |        | 0.000  | 0.000 | 0.000  | 1.92   | -                | -      | 0.000  | 0.000 | 0.000  | 1.92   | -            | - |                |  |  | 0.096 |
| 10.000           | 0.000             | 0.000      | 0.000      |          | 0.006       | -     | 0.000            | 0.000      | 0.000      | 0.005    | -           | -     |              |        |                    |        | 0.000  | 0.000 | 0.000  | 2.32   | -                | -      | 0.000  | 0.000 | 0.000  | 2.32   | -            | - |                |  |  | 0.100 |
| 11.000           | 0.000             | 0.000      | 0.000      |          | 0.001       | -     | 0.000            | 0.000      | 0.000      | 0.001    | -           | -     |              |        |                    |        | 0.000  | 0.000 | 0.000  | 3.32   | -                | -      | 0.000  | 0.000 | 0.000  | 3.32   | -            | - |                |  |  | 0.110 |
| Σύνολο:          |                   |            |            |          |             | 0     | 0                |            |            |          | 0           | 0     | 0            | 0      |                    |        |        |       | 0      | 0      |                  |        | 0      | 0     |        |        | 304          | 0 |                |  |  |       |
| Αριθμός Πράξεων: |                   |            |            |          |             | 0     |                  |            |            |          | 0           |       | 0            |        |                    |        |        |       | 0.00   |        |                  |        | 0      |       |        |        | 6            |   |                |  |  |       |

ΟΠΑΠ (ΚΟ)

(Μέγεθος Συμβολαίου: 100 Χρέδωγραφα, Τρόπος Εξάσκησης: Αμερικάνικος, Φυσική Παράδοση)

| Τιμή Εξάσκησης          | Δικαιώματα Αγοράς |           |            |          |             |       |                  |           |            |          |             |       |                | Δικαιώματα Πώλησης |                |         |           |            |          |             |                  |                |       |                |       |                |              |  |                |
|-------------------------|-------------------|-----------|------------|----------|-------------|-------|------------------|-----------|------------|----------|-------------|-------|----------------|--------------------|----------------|---------|-----------|------------|----------|-------------|------------------|----------------|-------|----------------|-------|----------------|--------------|--|----------------|
|                         | Αύγουστος 2024    |           |            |          |             |       | Σεπτέμβριος 2024 |           |            |          |             |       | Λοιποί Μήνες   |                    | Αύγουστος 2024 |         |           |            |          |             | Σεπτέμβριος 2024 |                |       |                |       |                | Λοιποί Μήνες |  | Τιμή Εξάσκησης |
|                         | Άνοιγμα           | Ανιτ Τιμή | Καπιτ Τιμή | Τελ Τιμή | Τιμή κλεισ. | Όγκος | Άνοιγμα          | Ανιτ Τιμή | Καπιτ Τιμή | Τελ Τιμή | Τιμή κλεισ. | Όγκος | Άνοιγές θέσεις | Όγκος              | Άνοιγές θέσεις | Άνοιγμα | Ανιτ Τιμή | Καπιτ Τιμή | Τελ Τιμή | Τιμή κλεισ. | Όγκος            | Άνοιγές θέσεις | Όγκος | Άνοιγές θέσεις | Όγκος | Άνοιγές θέσεις |              |  |                |
| 9.600                   | 0.000             | 0.000     | 0.000      | 6.11     | -           | -     | 0.000            | 0.000     | 0.000      | 6.13     | -           | -     |                |                    | 0.000          | 0.000   | 0.000     | 0.001      | -        | -           | 0.000            | 0.000          | 0.000 | 0.001          | -     | -              |              |  |                |
| 10.000                  | 0.000             | 0.000     | 0.000      | 5.71     | -           | -     | 0.000            | 0.000     | 0.000      | 5.73     | -           | -     |                |                    | 0.000          | 0.000   | 0.000     | 0.001      | -        | -           | 0.000            | 0.000          | 0.000 | 0.001          | -     | -              |              |  | 0.100          |
| 11.000                  | 0.000             | 0.000     | 0.000      | 4.71     | -           | -     | 0.000            | 0.000     | 0.000      | 4.73     | -           | -     |                |                    | 0.000          | 0.000   | 0.000     | 0.001      | -        | -           | 0.000            | 0.000          | 0.000 | 0.001          | -     | -              |              |  | 0.110          |
| 12.000                  | 0.000             | 0.000     | 0.000      | 3.71     | -           | -     | 0.000            | 0.000     | 0.000      | 3.73     | -           | -     |                |                    | 0.000          | 0.000   | 0.000     | 0.001      | -        | -           | 0.000            | 0.000          | 0.000 | 0.001          | -     | -              |              |  | 0.120          |
| 13.000                  | 0.000             | 0.000     | 0.000      | 2.71     | -           | -     | 0.000            | 0.000     | 0.000      | 2.74     | -           | -     |                |                    | 0.000          | 0.000   | 0.000     | 0.001      | -        | -           | 0.000            | 0.000          | 0.000 | 0.004          | -     | -              |              |  | 0.130          |
| 14.000                  | 0.000             | 0.000     | 0.000      | 1.71     | -           | 5     | 0.000            | 0.000     | 0.000      | 1.78     | -           | -     |                |                    | 0.000          | 0.000   | 0.000     | 0.001      | -        | 20          | 0.000            | 0.000          | 0.000 | 0.041          | -     | -              |              |  | 0.140          |
| 15.000                  | 0.000             | 0.000     | 0.000      | 0.756    | -           | -     | 0.000            | 0.000     | 0.000      | 0.956    | -           | -     |                |                    | 0.000          | 0.000   | 0.000     | 0.045      | -        | 15          | 0.000            | 0.000          | 0.000 | 0.217          | -     | -              |              |  | 0.150          |
| 16.000                  | 0.000             | 0.000     | 0.000      | 0.149    | -           | 50    | 0.000            | 0.000     | 0.000      | 0.402    | -           | 6     |                |                    | 0.000          | 0.000   | 0.000     | 0.438      | -        | -           | 0.000            | 0.000          | 0.000 | 0.662          | -     | -              |              |  | 0.160          |
| 17.000                  | 0.000             | 0.000     | 0.000      | 0.008    | -           | -     | 0.000            | 0.000     | 0.000      | 0.128    | -           | -     |                |                    | 0.000          | 0.000   | 0.000     | 1.30       | -        | -           | 0.000            | 0.000          | 0.000 | 1.39           | -     | -              |              |  | 0.170          |
| 18.000                  | 0.000             | 0.000     | 0.000      | 0.001    | -           | -     | 0.000            | 0.000     | 0.000      | 0.029    | -           | -     |                |                    | 0.000          | 0.000   | 0.000     | 2.30       | -        | -           | 0.000            | 0.000          | 0.000 | 2.31           | -     | -              |              |  | 0.180          |
| 19.000                  | 0.000             | 0.000     | 0.000      | 0.001    | -           | -     | 0.000            | 0.000     | 0.000      | 0.005    | -           | -     |                |                    | 0.000          | 0.000   | 0.000     | 3.30       | -        | -           | 0.000            | 0.000          | 0.000 | 3.30           | -     | -              |              |  | 0.190          |
| 20.000                  | 0.000             | 0.000     | 0.000      | 0.001    | -           | -     | 0.000            | 0.000     | 0.000      | 0.001    | -           | -     |                |                    | 0.000          | 0.000   | 0.000     | 4.30       | -        | -           | 0.000            | 0.000          | 0.000 | 4.30           | -     | -              |              |  | 0.200          |
| 22.000                  | 0.000             | 0.000     | 0.000      | 0.001    | -           | -     | 0.000            | 0.000     | 0.000      | 0.001    | -           | -     |                |                    | 0.000          | 0.000   | 0.000     | 6.30       | -        | -           | 0.000            | 0.000          | 0.000 | 6.30           | -     | -              |              |  | 0.220          |
| 24.000                  |                   |           |            |          | -           | -     | 0.000            | 0.000     | 0.000      | 0.001    | -           | -     |                |                    |                |         |           |            | -        | -           | 0.000            | 0.000          | 0.000 | 8.30           | -     | -              |              |  | 0.240          |
| <b>Σύνολα:</b>          |                   |           |            |          | 0           | 55    |                  |           |            |          | 0           | 6     | 0              | 0                  |                |         |           | 0          | 35       |             |                  |                | 0     | 3              | 0     | 0              |              |  |                |
| <b>Αριθμός Πράξεων:</b> |                   |           |            |          | 0           |       |                  |           |            |          | 0           |       | 0              |                    |                |         |           | 0.00       |          |             |                  |                | 0     |                | 0     |                |              |  |                |

ΟΤΕ (ΚΟ)

(Μέγεθος Συμβολαίου: 100 Χρέεγραφα, Τρόπος Εξάσκησης: Αμερικάνικος, Φυσική Παράδοση)

| Τιμή Εξάσκησης          | Δικαιώματα Αγοράς |            |             |           |             |       |                  |         |            |             |           |             |              | Δικαιώματα Πώλησης |                |               |         |            |             |           |                  |       |               |       |               |       |              |       |                |   |       |
|-------------------------|-------------------|------------|-------------|-----------|-------------|-------|------------------|---------|------------|-------------|-----------|-------------|--------------|--------------------|----------------|---------------|---------|------------|-------------|-----------|------------------|-------|---------------|-------|---------------|-------|--------------|-------|----------------|---|-------|
|                         | Αύγουστος 2024    |            |             |           |             |       | Σεπτέμβριος 2024 |         |            |             |           |             | Λοιποί Μήνες |                    | Αύγουστος 2024 |               |         |            |             |           | Σεπτέμβριος 2024 |       |               |       |               |       | Λοιποί Μήνες |       | Τιμή Εξάσκησης |   |       |
|                         | Άνοιγμα           | Ανιπ. Τιμή | Καπιτ. Τιμή | Τελ. Τιμή | Τιμή κλεισ. | Όγκος | Άνοιγ. θέσεις    | Άνοιγμα | Ανιπ. Τιμή | Καπιτ. Τιμή | Τελ. Τιμή | Τιμή κλεισ. | Όγκος        | Άνοιγ. θέσεις      | Όγκος          | Άνοιγ. θέσεις | Άνοιγμα | Ανιπ. Τιμή | Καπιτ. Τιμή | Τελ. Τιμή | Τιμή κλεισ.      | Όγκος | Άνοιγ. θέσεις | Όγκος | Άνοιγ. θέσεις |       |              |       |                |   |       |
| 9.200                   | 0.000             | 0.000      | 0.000       | 5.59      | -           | -     | 0.000            | 0.000   | 0.000      | 5.61        | -         | -           | 0.000        | 0.000              | 0.000          | 0.001         | -       | -          | 0.000       | 0.000     | 0.000            | 0.001 | -             | -     | 0.000         | 0.000 | 0.000        | 0.001 |                | - | -     |
| 9.600                   | 0.000             | 0.000      | 0.000       | 5.19      | -           | -     | 0.000            | 0.000   | 0.000      | 5.21        | -         | -           | 0.000        | 0.000              | 0.000          | 0.001         | -       | -          | 0.000       | 0.000     | 0.000            | 0.001 | -             | -     | 0.000         | 0.000 | 0.000        | 0.001 | -              | - | 0.096 |
| 10.000                  | 0.000             | 0.000      | 0.000       | 4.79      | -           | -     | 0.000            | 0.000   | 0.000      | 4.81        | -         | -           | 0.000        | 0.000              | 0.000          | 0.001         | -       | -          | 0.000       | 0.000     | 0.000            | 0.001 | -             | -     | 0.000         | 0.000 | 0.000        | 0.001 | -              | - | 0.100 |
| 11.000                  | 0.000             | 0.000      | 0.000       | 3.79      | -           | -     | 0.000            | 0.000   | 0.000      | 3.81        | -         | -           | 0.000        | 0.000              | 0.000          | 0.001         | -       | -          | 0.000       | 0.000     | 0.000            | 0.009 | -             | -     | 0.000         | 0.000 | 0.000        | 0.009 | -              | - | 0.110 |
| 12.000                  | 0.000             | 0.000      | 0.000       | 2.79      | -           | -     | 0.000            | 0.000   | 0.000      | 2.82        | -         | -           | 0.000        | 0.000              | 0.000          | 0.001         | -       | -          | 0.000       | 0.000     | 0.000            | 0.002 | -             | -     | 0.000         | 0.000 | 0.000        | 0.002 | -              | - | 0.120 |
| 13.000                  | 0.000             | 0.000      | 0.000       | 1.79      | -           | 40    | 0.000            | 0.000   | 0.000      | 1.85        | -         | -           | 0.000        | 0.000              | 0.000          | 0.001         | -       | 5          | 0.000       | 0.000     | 0.000            | 0.032 | -             | -     | 0.000         | 0.000 | 0.000        | 0.032 | -              | - | 0.130 |
| 14.000                  | 0.000             | 0.000      | 0.000       | 0.821     | -           | -     | 0.000            | 0.000   | 0.000      | 1.01        | -         | 25          | 0.000        | 0.000              | 0.000          | 0.030         | -       | 10         | 0.000       | 0.000     | 0.000            | 0.188 | -             | -     | 0.000         | 0.000 | 0.000        | 0.188 | -              | - | 0.140 |
| 15.000                  | 0.000             | 0.000      | 0.000       | 0.166     | -           | 6     | 0.000            | 0.000   | 0.000      | 0.426       | -         | -           | 0.000        | 0.000              | 0.000          | 0.375         | -       | 5          | 0.000       | 0.000     | 0.000            | 0.609 | -             | -     | 0.000         | 0.000 | 0.000        | 0.609 | -              | - | 0.150 |
| 16.000                  | 0.000             | 0.000      | 0.000       | 0.009     | -           | -     | 0.000            | 0.000   | 0.000      | 0.134       | -         | 5           | 0.000        | 0.000              | 0.000          | 1.22          | -       | -          | 0.000       | 0.000     | 0.000            | 1.32  | -             | -     | 0.000         | 0.000 | 0.000        | 1.32  | -              | - | 0.160 |
| 17.000                  | 0.000             | 0.000      | 0.000       | 0.002     | -           | -     | 0.000            | 0.000   | 0.000      | 0.031       | -         | -           | 0.000        | 0.000              | 0.000          | 2.22          | -       | -          | 0.000       | 0.000     | 0.000            | 2.23  | -             | -     | 0.000         | 0.000 | 0.000        | 2.23  | -              | - | 0.170 |
| 18.000                  | 0.000             | 0.000      | 0.000       | 0.001     | -           | -     | 0.000            | 0.000   | 0.000      | 0.005       | -         | -           | 0.000        | 0.000              | 0.000          | 3.22          | -       | -          | 0.000       | 0.000     | 0.000            | 3.22  | -             | -     | 0.000         | 0.000 | 0.000        | 3.22  | -              | - | 0.180 |
| 19.000                  | 0.000             | 0.000      | 0.000       | 0.001     | -           | -     | 0.000            | 0.000   | 0.000      | 0.001       | -         | -           | 0.000        | 0.000              | 0.000          | 4.22          | -       | -          | 0.000       | 0.000     | 0.000            | 4.22  | -             | -     | 0.000         | 0.000 | 0.000        | 4.22  | -              | - | 0.190 |
| 20.000                  | 0.000             | 0.000      | 0.000       | 0.001     | -           | -     | 0.000            | 0.000   | 0.000      | 0.001       | -         | -           | 0.000        | 0.000              | 0.000          | 5.22          | -       | -          | 0.000       | 0.000     | 0.000            | 5.22  | -             | -     | 0.000         | 0.000 | 0.000        | 5.22  | -              | - | 0.200 |
| <b>Σύνολο:</b>          |                   |            |             |           | 0           | 46    |                  |         |            |             |           |             | 0            | 30                 | 0              | 0             |         |            | 0           | 20        |                  |       | 0             | 35    | 0             | 0     |              |       |                |   |       |
| <b>Αριθμός Πράξεων:</b> |                   |            |             |           | 0           |       |                  |         |            |             |           |             | 0            |                    | 0              |               |         |            | 0.00        |           |                  | 0     |               | 0     |               |       |              |       |                |   |       |



| Προϊόν Δανεισμού | Υποκείμενος Τίτλος             | Πολυμερείς Συναλλαγές[1] |                       |          |                  |          | Διμερείς Συναλλαγές[2] |          | Δανεισμός Τίτλων μέσω ΟΤC[3] |
|------------------|--------------------------------|--------------------------|-----------------------|----------|------------------|----------|------------------------|----------|------------------------------|
|                  |                                | Ανοιχτές θέσεις[5]       | Προσφερόμενη ποσότητα | Μ.Σ.Τ[4] | Όγκος συναλλαγών | Μ.Σ.Τ[4] | Όγκος συναλλαγών       | Μ.Σ.Τ[4] | Όγκος συναλλαγών             |
| AETFBOR          | ALPHA ETF FTSE Athex Large Cap | ---                      | ---                   | ---      | ---              | ---      | ---                    | ---      | ---                          |
| ALPHABOR         | ALPHA ΥΠΗΡΕΣΙΩΝ ΣΥΜΜ (ΚΟ)      | 10,000                   | ---                   | ---      | ---              | ---      | ---                    | ---      | 64,122,035                   |
| ACAGBOR          | AUSTRIACARD (ΚΑ)               | ---                      | ---                   | ---      | ---              | ---      | ---                    | ---      | ---                          |
| OTOELBOR         | AUTOHELLAS (ΚΟ)                | 1,500                    | ---                   | ---      | ---              | ---      | ---                    | ---      | 72,689                       |
| CENERBOR         | CENERGY HOLDINGS (ΚΑ)          | ---                      | ---                   | ---      | ---              | ---      | ---                    | ---      | 6,570                        |
| ΕΕΕBOR           | COCA-COLA HBC AG (ΚΟ)          | 21,121                   | ---                   | ---      | 9,271            | 5.67%    | ---                    | ---      | 77,221                       |
| DIMANDBOR        | DIMAND (ΚΟ)                    | ---                      | ---                   | ---      | ---              | ---      | ---                    | ---      | 87,077                       |
| EPSILBOR         | EPSILON NET (ΚΟ)               | ---                      | ---                   | ---      | ---              | ---      | ---                    | ---      | 8,000                        |
| EUROBBOR         | EUROBANK HOLDINGS (ΚΟ)         | 262,000                  | ---                   | ---      | 42,361           | 5.11%    | ---                    | ---      | 35,713,587                   |
| FOYRKBOR         | FOURLIS ΣΥΜΜΕΤΟΧΩΝ (ΚΟ)        | 230                      | ---                   | ---      | ---              | ---      | ---                    | ---      | 43,970                       |
| ELPEBOR          | HELLENIQ ENERGY (ΚΟ)           | ---                      | ---                   | ---      | ---              | ---      | ---                    | ---      | 987,399                      |
| INTEKBOR         | IDEAL HOLDINGS (ΚΟ)            | ---                      | ---                   | ---      | ---              | ---      | ---                    | ---      | 14,800                       |
| INTRKBOR         | INTRACOM HOLDINGS (ΚΟ)         | ---                      | ---                   | ---      | ---              | ---      | ---                    | ---      | 2,700                        |
| INKATBOR         | INTRAKAT (ΚΟ)                  | ---                      | ---                   | ---      | ---              | ---      | ---                    | ---      | 514,169                      |
| BELABOR          | JUMBO (ΚΟ)                     | ---                      | ---                   | ---      | 5,643            | 4.75%    | ---                    | ---      | 205,735                      |
| LAMDABOR         | LAMDA DEVELOPMENT(ΚΟ)          | ---                      | ---                   | ---      | ---              | ---      | ---                    | ---      | 223,277                      |
| LAVIBOR          | LAVIPHARM (ΚΟ)                 | ---                      | ---                   | ---      | ---              | ---      | ---                    | ---      | ---                          |
| MYTILBOR         | METLEN ENERGY & METALS (ΚΟ)    | 1,000                    | ---                   | ---      | ---              | ---      | ---                    | ---      | 161,599                      |
| MIGBOR           | MIG (ΚΟ)                       | 541                      | ---                   | ---      | ---              | ---      | ---                    | ---      | 40,179                       |
| PROFBOR          | PROFILE (ΚΟ)                   | ---                      | ---                   | ---      | ---              | ---      | ---                    | ---      | 10,000                       |
| QUESTBOR         | QUEST ΣΥΜΜΕΤΟΧΩΝ (ΚΟ)          | 391                      | ---                   | ---      | ---              | ---      | ---                    | ---      | 14,692                       |
| TITCBOR          | TITAN CEMENT (ΚΑ)              | ---                      | ---                   | ---      | ---              | ---      | ---                    | ---      | 204,466                      |
| VIOBOR           | VIOHALCO SA/NV (ΚΑ)            | 744                      | ---                   | ---      | ---              | ---      | ---                    | ---      | ---                          |
| AVAXBOR          | ΑΒΑΞ Α.Ε. (ΚΟ)                 | ---                      | ---                   | ---      | ---              | ---      | ---                    | ---      | ---                          |
| ADMIEBOR         | ΑΔΜΗΕ ΣΥΜΜΕΤΟΧΩΝ Α.Ε. (ΚΟ)     | ---                      | ---                   | ---      | ---              | ---      | ---                    | ---      | 249,440                      |
| AEGNBOR          | ΑΕΡΟΠΟΡΙΑ ΑΙΓΑΙΟΥ (ΚΟ)         | ---                      | ---                   | ---      | ---              | ---      | ---                    | ---      | 351,076                      |
| GEKTERNABOR      | ΓΕΚ ΤΕΡΝΑ (ΚΟ)                 | ---                      | ---                   | ---      | ---              | ---      | ---                    | ---      | 4,698                        |
| PPCBOR           | ΔΕΗ (ΚΟ)                       | 2,000                    | ---                   | ---      | ---              | ---      | ---                    | ---      | 1,468,344                    |
| AIABOR           | ΔΙΕΘΝΗΣ ΑΕΡΟΛΙΜΕΝΑΣ ΑΘΗΝΩΝ(ΚΟ) | ---                      | ---                   | ---      | ---              | ---      | ---                    | ---      | 188,201                      |
| ΕΤΕBOR           | ΕΘΝΙΚΗ ΤΡΑΠΕΖΑ (ΚΟ)            | 53,000                   | ---                   | ---      | 5,735            | 4.93%    | ---                    | ---      | 11,690,114                   |
| ELHABOR          | ΕΛΒΑΛΧΑΛΚΟΡ (ΚΟ)               | 788                      | ---                   | ---      | ---              | ---      | ---                    | ---      | 208,173                      |

Σημειώσεις Προϊόντων Δανεισμού

[1] - Πολυμερείς Συμβάσεις Δανειοδοσίας των μεθόδων 8-1, 8-2 και 8-3-3 (σύμφ. Με Αποφ.17 ΔΣ του Χρηματιστηρίου).

[2] - Διμερείς Συμβάσεις Δανειοδοσίας των μεθόδων 8-3-1 και 8-3-2 & Συμβάσεις της μεθόδου 4 (σύμφ. Με Αποφ. 20 ΔΣ του Χρηματιστηρίου).

[3] - Τα στοιχεία Συναλλαγές Δανεισμού Τίτλων μέσω ΟΤC δηλώνονται από τους χειριστές ΣΑΤ και αφορούν τις ποσότητες που έχουν καταγραφεί στο ΣΑΤ έως και τη προηγούμενη εργάσιμη ημέρα.

[4] - Μ.Σ.Τ: - Μέση Σταθμισμένη Τιμή (ως προς τα τεμάχια)

[5] - Τα στοιχεία αφορούν σε ανοιχτές θέσεις πριν την έναρξη της συνεδρίασης

| Προϊόν Δανεισμού | Υποκείμενος Τίτλος             | Πολυμερείς Συναλλαγές[1] |                       |          |                  | Διμερείς Συναλλαγές[2] |                  | Δανεισμός Τίτλων μέσω ΟΤC[3] |  |
|------------------|--------------------------------|--------------------------|-----------------------|----------|------------------|------------------------|------------------|------------------------------|--|
|                  |                                | Ανοιχτές θέσεις[5]       | Προσφερόμενη ποσότητα | Μ.Σ.Τ[4] | Όγκος συναλλαγών | Μ.Σ.Τ[4]               | Όγκος συναλλαγών | Όγκος συναλλαγών             |  |
| ELLAKTORBOR      | ΕΛΛΑΚΤΩΡ (ΚΟ)                  | 2,681                    | ---                   | ---      | ---              | ---                    | ---              | 151,338                      |  |
| ΕΧΑΕΒΟR          | ΕΛΛΗΝ. ΧΡΗΜΑΤΙΣΤΗΡΙΑ-Χ.Α. (ΚΟ) | ---                      | ---                   | ---      | ---              | ---                    | ---              | 152,047                      |  |
| ΕΥΑΡSΒΟR         | ΕΥΑΘ (ΚΟ)                      | ---                      | ---                   | ---      | ---              | ---                    | ---              | ---                          |  |
| ΕΥΔΑΡΒΟR         | ΕΥΔΑΠ (ΚΟ)                     | 845                      | ---                   | ---      | ---              | ---                    | ---              | 205,465                      |  |
| ΙΝΛΟΤΒΟR         | ΙΝΤΡΑΛΟΤ (ΚΟ)                  | ---                      | ---                   | ---      | ---              | ---                    | ---              | 322,055                      |  |
| ΚRIBOR           | ΚR1 - ΚR1 (ΚΟ)                 | ---                      | ---                   | ---      | ---              | ---                    | ---              | 140                          |  |
| ΜΟΗΒΟR           | ΜΟΤΟΡ ΟΙΛ (ΚΟ)                 | 1,000                    | ---                   | ---      | ---              | ---                    | ---              | 1,199,451                    |  |
| ΡRΑΒΟR           | ΟΛΠ (ΚΟ)                       | 1,000                    | ---                   | ---      | ---              | ---                    | ---              | 70,722                       |  |
| ΟΡΑΡΒΟR          | ΟΠΑΠ (ΚΟ)                      | 2,000                    | ---                   | ---      | 4,810            | 4.75%                  | ---              | 1,724,645                    |  |
| ΗΤΟΒΟR           | ΟΤΕ (ΚΟ)                       | ---                      | ---                   | ---      | ---              | ---                    | ---              | 1,559,880                    |  |
| ΤRΕΙRΒΟR         | ΠΕΙΡΑΙΩS FINANCIAL HOLD (ΚΟ)   | 5,000                    | ---                   | ---      | ---              | ---                    | ---              | 13,065,945                   |  |
| ΡLΑΤΒΟR          | ΠΛΑΣΤΙΚΑ ΘΡΑΚΗΣ (ΚΟ)           | 1,500                    | ---                   | ---      | ---              | ---                    | ---              | 11,596                       |  |
| SΑRΒΟR           | ΣΑΡΑΝΤΗΣ ΓΡ. (ΚΟ)              | 4,657                    | ---                   | ---      | 1,265            | 5.85%                  | ---              | 16,411                       |  |
| TENERGYΒΟR       | ΤΕΡΝΑ ΕΝΕΡΓΕΙΑΚΗ (ΚΟ)          | ---                      | ---                   | ---      | ---              | ---                    | ---              | 545,008                      |  |
| ΟLΥΜΡΒΟR         | ΤΕΧΝΙΚΗ ΟΛΥΜΠΙΑΚΗ (ΚΟ)         | ---                      | ---                   | ---      | ---              | ---                    | ---              | ---                          |  |
| ΟΡΤΙΜΑΒΟR        | ΤΡΑΠΕΖΑ ΟΡΤΙΜΑ BANK (ΚΟ)       | 6,000                    | ---                   | ---      | ---              | ---                    | ---              | 1,245,214                    |  |

**Σημειώσεις Προϊόντων Δανεισμού**

[1] - Πολυμερείς Συμβάσεις Δανειοδοσίας των μεθόδων 8-1, 8-2 και 8-3-3 (σύμφ. Με Αποφ.17 ΔS του Χρηματιστηρίου).

[2] - Διμερείς Συμβάσεις Δανειοδοσίας των μεθόδων 8-3-1 και 8-3-2 & Συμβάσεις της μεθόδου 4 (σύμφ. Με Αποφ. 20 ΔS του Χρηματιστηρίου).

[3] - Τα στοιχεία Συναλλαγές Δανεισμού Τίτλων μέσω ΟΤC δηλώνονται από τους χειριστές ΣΑΤ και αφορούν τις ποσότητες που έχουν καταγραφεί στο ΣΑΤ έως και τη προηγούμενη εργάσιμη ημέρα.

[4] - Μ.Σ.Τ: - Μέση Σταθμισμένη Τιμή (ως προς τα τεμάχια)

[5] - Τα στοιχεία αφορούν σε ανοιχτές θέσεις πριν την έναρξη της συνεδρίασης

**Κωδικοί και ονομασίες Κλάδων Οικονομικής Δραστηριότητας του Χρηματιστηρίου Αθηνών**

|  |   |
|--|---|
| 12003 - Διαπραγματεύσιμα Αμοιβαία Κεφάλαια         | 10101010 Υπηρεσίες Ηλεκτρονικών Υπολογιστών               |
| 10101015 Λογισμικό                                 | 10102030 Υλικό Υπολογιστών                                |
| 15101010 Εξοπλισμός Τηλεπικοινωνιών                | 15102015 Υπηρεσίες Τηλεπικοινωνιών                        |
| 20101010 Υγειονομικές Μονάδες                      | 20101025 Υπηρεσίες Υγείας                                 |
| 20102010 Ιατρικός Εξοπλισμός                       | 20103015 Φαρμακευτικά Προϊόντα                            |
| 30101010 Τράπεζες                                  | 30202000 Διαφοροποιημένες Χρηματοοικονομικές Υπηρεσίες    |
| 30202010 Διαχείριση Κεφαλαίων & Θεματοφύλακες      | 30202015 Επενδυτικές Υπηρεσίες                            |
| 30204000 Επενδυτικές Εταιρείες κλειστού τύπου      | 30302010 Γενικές Ασφάλειες                                |
| 30302015 Μεσίτες Ασφαλίσεων                        | 30302025 Ασφάλειες Ιδιοκτησίας & Ζημιών                   |
| 35101010 Συμμετοχές & Ανάπτυξη Ακίνητης Περιουσίας | 35101015 Υπηρεσίες Ακίνητης Περιουσίας                    |
| 35102000 Διαφοροποιημένες Α.Ε.Ε.Α.Π.               | 35102030 Α.Ε.Ε.Α.Π. Επαγγελματικών Χώρων                  |
| 35102045 Α.Ε.Ε.Α.Π. Εμπορικών Χώρων                | 40201040 Υπηρεσίες Ενοικίασης και Χρηματοδοτικής Μίσθωσης |
| 40202010 Κατασκευή Κατοικιών                       | 40202015 Έπιπλα   |
| 40202020 Οικιακές Συσκευές                         | 40203040 Ηλεκτρονική Ψυχαγωγία                            |
| 40204020 Ρούχα και Αξεσουάρ                        | 40301010 Ψυχαγωγία  |
| 40301030 Εκδόσεις                                  | 40301035 Ραδιοτηλεοπτικοί Φορείς                          |
| 40401010 Διαφοροποιημένοι Έμποροι                  | 40401020 Εμπόριο Ενδυμάτων                                |
| 40401025 Εμπόριο Προϊόντων Οικιακής Βελτίωσης      | 40401030 Εξειδικευμένο Λιανικό Εμπόριο                    |
| 40501010 Αεροπορικές Εταιρείες                     | 40501015 Ταξίδια & Τουρισμός                              |
| 40501020 Τυχερά Παιχνίδια                          | 40501025 Ξενοδοχεία & Πανσιόν                             |
| 45101015 Απόσταξη & Οινοπαραγωγή                   | 45101020 Αναψυκτικά                                       |
| 45102010 Γεωργεία, Αλιεία, Εκτροφή και Φυτείες     | 45102020 Τρόφιμα  |
| 45103010 Καπνός                                    | 45201010 Λιανικό & Χονδρικό Εμπόριο Τροφίμων              |
| 45201020 Είδη Προσωπικής Φροντίδας                 | 50101010 Κατασκευές                                       |
| 50101020 Κατασκευαστές Στέγασης & Επικαλύψεων      | 50101030 Τσιμέντα   |
| 50101035 Άλλα Οικοδομικά Υλικά                     | 50202010 Ηλεκτρικά Εξαρτήματα                             |
| 50203015 Πλαστικά                                  | 50203030 Υλικά Συσκευασίας                                |
| 50204000 Μηχανήματα Βιομηχανικού Εξοπλισμού        | 50204020 Μηχανήματα Κατασκευών                            |
| 50205010 Προμηθευτές Βιομηχανίας                   | 50205020 Υποστηρικτικές Υπηρεσίες προς Επιχειρήσεις       |
| 50205030 Υπηρεσίες Μαζικής Εκτύπωσης               | 50206015 Εμπορικά Οχήματα & Ανταλλακτικά                  |
| 50206030 Θαλάσσιες Μεταφορές                       | 50206060 Υπηρεσίες Μεταφορών                              |
| 55101000 Διαφοροποιημένα Υλικά                     | 55101020 Κλωστοϋφαντουργικά Προϊόντα                      |
| 55102000 Ορυχεία                                   | 55102010 Σίδηρος & Χάλυβας                                |
| 55102015 Μεταλλουργία                              | 55102035 Αλουμίνιο  |
| 60101020 Διυλιστήρια & Εμπορία Πετρελαιοειδών      | 65101010 Εναλλακτική Ηλεκτρική Ενέργεια                   |
| 65101015 Συμβατική Ηλεκτρική Ενέργεια              | 65102000 Πολλαπλών Υπηρεσιών Κοινής Ωφέλειας              |
| 65102030 Ύδρευση                                   |   |



**ATHEX**  
Athens Stock Exchange

Λεωφ. Αθηνών 110 104 42 Αθήνα  
110, Athinon Ave. GR 104 42 Athens  
tel. (+30)210-33.66.800, fax (+30)210-33.66.101  
[www.athexgroup.gr](http://www.athexgroup.gr)