

24

Εναλλακτική Αγορά Ημερήσιο Δελτίο Συναλλακτικής Δραστηριότητας

Alternative Market
Daily Official List of Trading Activity

Τετάρτη, 28 Αυγούστου, 2024

Έτος: 17 Αύξων Αριθμός Συνεδρίασης: 162



ATHEX
Athens Stock Exchange

Αποποίηση Ευθύνης:

Η Ελληνικά Χρηματιστήρια - Χρηματιστήριο Αθηνών Α.Ε. Καταβάλλει κάθε δυνατή προσπάθεια ώστε να διασφαλίσει ότι οι πληροφορίες και τα λοιπά στοιχεία που εμφανίζονται στο Δελτίο

Ημερήσιων Συναλλαγών της Εναλλακτικής Αγοράς (ΕΝ.Α.) είναι ορθά και πλήρη αλλά δεν έχει καμία ευθύνη για ενδεχόμενο λάθος ή παράλειψη στοιχείων και / ή ευθύνη σχετικά με την ακρίβεια, αξιοπιστία, επικαιροποίηση και πληρότητα των παραπάνω πληροφοριών και στοιχείων ή ευθύνη προερχόμενη άμεσα ή έμμεσα από την χρήση των παραπάνω πληροφοριών.

Όλα τα αναγραφόμενα στο Δελτίο Ημερήσιων Συναλλαγών της Εναλλακτικής Αγοράς (ΕΝ.Α.) στοιχεία παρέχονται μόνο για τους σκοπούς της πληροφόρησης και δεν συνιστούν παροχή επενδυτικών συμβουλών ή πρόσκληση για επένδυση σε κινητές αξίες που διαπραγματεύονται στην Ελληνικά Χρηματιστήρια - Χρηματιστήριο Αθηνών Α.Ε.

Αναγνωρίζεται και συμφωνείται ότι όλα τα δικαιώματα επί των πληροφοριών που εμφανίζονται στο Δελτίο Ημερήσιων Συναλλαγών της Εναλλακτικής Αγοράς (ΕΝ.Α.) θα αποτελούν κυριότητα της Εταιρείας και οποιοδήποτε άλλο δικαίωμα συμπεριλαμβανομένου του δικαιώματος πνευματικής ιδιοκτησίας, σήματος κλπ. Ανήκουν στην Ελληνικά Χρηματιστήρια - Χρηματιστήριο Αθηνών Α.Ε.

Αυστηρώς απαγορεύεται η αναπαραγωγή, αναμετάδοση, διανομή και διαβίβαση με οποιοδήποτε μέσο των στοιχείων και πληροφοριών που αναγράφονται στο Δελτίο Ημερήσιων Συναλλαγών της Εναλλακτικής Αγοράς (ΕΝ.Α.), χωρίς τη συναίνεση της Ελληνικά Χρηματιστήρια - Χρηματιστήριο Αθηνών Α.Ε.

Ελληνικά Χρηματιστήρια - Χρηματιστήριο Αθηνών Α.Ε. Συμμετοχών

Λεωφόρος Αθηνών 110, 10442 Αθήνα, Τηλ: (210) 33.66.800, Fax: (210) 32.13.938

www.athexgroup.gr

Χρηματιστηριακό Κέντρο Θεσσαλονίκης

Κατούνη 16-18, Θεσ/νίκη 546 25, Τηλ: (2310) 567.667, Fax: (2310) 530.455

Συνεγγυητικό Κεφάλαιο Εξασφάλισης Επενδυτικών Υπηρεσιών

Φειδίου 14-16, Αθήνα 106 78, Τηλ: (210) 33.04.682, Fax: (210) 33.04.155

Επιτροπή Κεφαλαιαγοράς

Κολοκοτρώνη 1 & Σταδίου 1, Αθήνα 105 62, Τηλ: (210) 33.77.100, Fax: (210) 33.77.173

Πίνακας Περιεχομένων

Ενότητα 1: Στατιστικά Στοιχεία Συνεδρίασης

Στατιστικά Στοιχεία Συνεδρίασης
Χρηματιστηριακοί Δείκτες
Αναλυτικά Στοιχεία Συναλλαγών Αγοράς Χρεογράφων

Ενότητα 2: Στοιχεία Συναλλαγών Μετοχών

Στοιχεία Συναλλαγών Μετοχών
Σημειώσεις Μετοχών

Ενότητα 3: Στοιχεία Λοιπών Συναλλαγών Μετοχών

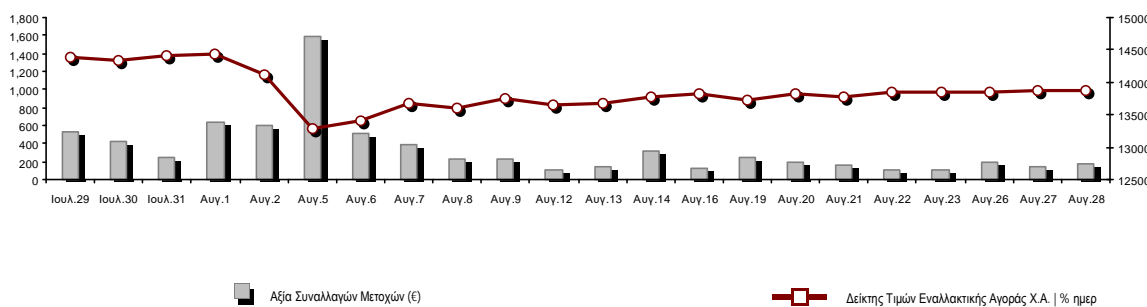
Στοιχεία Συναλλαγών Πακέτων
Στοιχεία Συναλλαγών Δικαιωμάτων

Ενότητα 4: Στοιχεία Συναλλαγών Ομολόγων

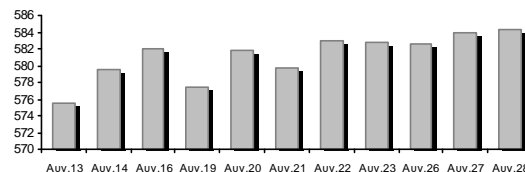
Ομολογιακά Δάνεια Επιχειρήσεων – ΕΝ.Α. (Μη Μετατρέψιμα)

Στατιστικά Στοιχεία Συνεδρίασης

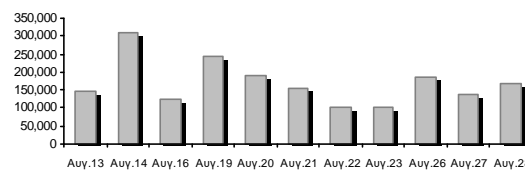
Δείκτης Τιμών ΕΝ.Α. και Αξία Συναλλαγών Μετοχών



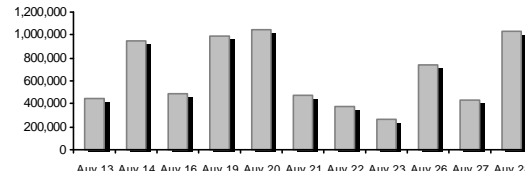
Συνολική Αξία Συναλλαγών Μετοχών (€):	169,860.36	Κεφαλαιοποίηση (€)	
Κεφαλαιοποίηση (€):	584,205,873.34		
Ημερήσια μεταβολή: € %	293,958.39	0.05%	
Μέση ετήσια Κεφ/ποίηση: € % Μετβλ. Μέση προηγ. Έτος	616,626,904.71	51.10%	
Δείκτης Τιμών Εναλλακτικής Αγοράς Χ.Α. % ημερ μετβλ	13,883.29	0.05%	
Κεφαλαιοποίηση Δείκτη ΕΝ.Α. (€)	584,205,873.34		
Ημερήσια μεταβολή (€)	293,958.39		



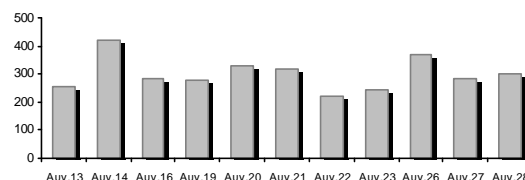
Αξία Συναλλαγών Μετοχών (€)	169,860.36	Αξία Συναλλαγών (€)	
Ημερήσια μεταβολή: € %	32,758.32	23.89%	
Μέση Αξία Συν/γών ΥΙD: € % Μετβλ Μέση προηγ. Έτος	1,061,241.40	97.06%	
Αξία Συναλλαγών Πακέτων μετοχών	0.00		
Αξία Συναλλαγών Ομολόγων (χιλ. €)	0.00		



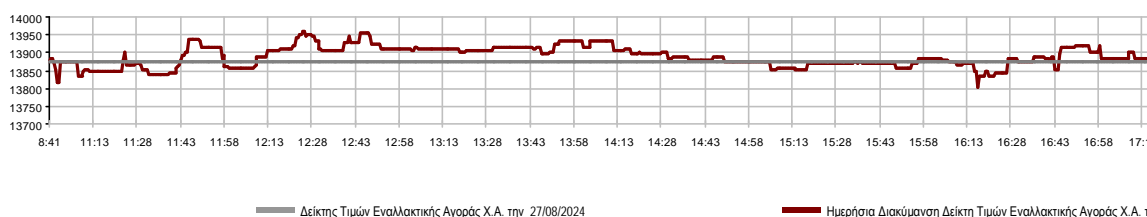
Όγκος Συναλλαγών Μετοχών (τμχ)	1,030,532.00	Όγκος Συναλλαγών	
Ημερήσια μεταβολή: τμχ %	598,122.00	138.32%	
Μέσος Όγκος Συν/γών ΥΙD: τμχ % Μετβλ Μέσο προηγ. Έτος	4,563,286.07	30.82%	
Όγκος Συναλλαγών Πακέτων μετοχών (τεμάχια)	0.00		
Όγκος Συναλλαγών Ομολόγων	0		



Πλήθος Πράξεων Μετοχών	300	Αριθμός Πράξεων	
Ημερήσια μεταβολή: πλήθος %	14	4.90%	
Μέσο Πλήθος Πράξεων ΥΙD: € % Μετβλ Μέσο προηγ. Έτος	968	43.06%	
Πλήθος πακέτων μετοχών	0		
Πλήθος συναλλαγών Ομολόγων	0		



Ημερήσια Διακύμανση Δείκτη Τιμών Εναλλακτικής Αγοράς Χ.Α.



Χρηματιστηριακοί Δείκτες

Ονομασία Δείκτη	28/08/2024	27/08/2024	Δ μον.	Δ %	Κατώτερη	Ανώτερη	Κατ.έτους	Ανωτ.έτους	Ετησ. μεταβ.
Δείκτης Τιμών Εναλλακτικής Αγοράς Χ.Α.	13,883.29 #	13,876.30	6.99	0.05%	13,804.53	13,958.96	9,352.11	15,217.49	48.45% #

Αναλυτικά Στοιχεία Συναλλαγών Αγοράς Χρεογράφων

		Όλες οι Μετοχές
Σύνολα		8
	Ανοδικές / Καθοδικές / Σταθερές:	3 / 5 / 0
Κεφαλαιοποίηση (€)		584,205,873.34
Μέση Ημερήσια Αξία Συναλλαγών (€)		1,061,241.40
Αξία Συναλλαγών Μετοχών (€)		169,860.36
	Κύριος Πίνακας:	169,860.36
	Πίνακας Προσυμφωνημένων Συναλλαγών:	0.00
	Πίνακας Εκποιήσεων:	0.00
	Πίνακας Ειδικών Όρων:	0.00
Μέσος Ημερήσιος Όγκος Συναλλαγών		4,563,286
Όγκος Συναλλαγών		1,030,532
	Κύριος Πίνακας:	1,030,532
	Πίνακας Προσυμφωνημένων Συναλλαγών:	0
	Πίνακας Εκποιήσεων:	0
	Πίνακας Ειδικών Όρων:	0
Μέσο Ημερήσιο Πλήθος Πράξεων		968
Αριθμός Πράξεων		300
	Κύριος Πίνακας:	300
	Πίνακας Προσυμφωνημένων Συναλλαγών:	0
	Πίνακας Εκποιήσεων:	0
	Πίνακας Ειδικών Όρων:	0

Στοιχεία Συναλλαγών Κλάδων

Κωδικός	Κλάδοι	Ανοδικές / Καθοδικές / Σταθερές	Αριθμός Πράξεων	Όγκος Συναλλαγών	Αξία Συναλλαγών	% στη Συνολική Αξία
5020	- Βιομηχανικά Προϊόντα & Υπηρεσίες	0 / 2 / 0	35	24,012	9,610.45	5.66%
4040	- Εμπόριο	0 / 0 / 0	---	---	---	---
1010	- Τεχνολογία	1 / 1 / 0	61	8,849	28,740.18	16.92%
4510	- Τρόφιμα, Ποτά & Καπνοβιομηχανίες	0 / 0 / 0	---	---	---	---
2010	- Υγεία	0 / 0 / 0	---	---	---	---
3020	- Χρηματοοικονομικές Υπηρεσίες	2 / 2 / 0	204	997,671	131,509.73	77.42%

Οι 10 Μετοχές με τη μεγαλύτερη Άνοδο & Πτώση

Μετοχές με τη μεγαλύτερη Θετική μεταβολή τιμής	Τιμή κλεισ.	Μεταβ.	Μετοχές με τη μεγαλύτερη Αρνητική μεταβολή τιμής	Τιμή κλεισ.	Μεταβ.
REAL CONSULTING (ΚΟ)	3.75	2.18% #	ΝΤΟΠΛΕΡ (ΚΟ)	0.675	-4.93% Α
PHOENIX VEGA (ΚΟ)	0.086	0.94% #	ΦΟΥΝΤΛΙΝΚ Α.Ε. (ΚΟ)	0.377	-3.83% Α
GALAXY COSMOS MEZZ (ΚΟ)	0.683	0.15% #	CAIRO MEZZ (ΚΟ)	0.388	-1.02% Α
			SOFTWeb (ΚΟ)	1.75	-0.79% Α
			SUNRISEMEZZ (ΚΟ)	0.318	-0.47% Α

Μετοχές με τη μεγαλύτερη Αξία Συναλλαγών	Αξία (€)	Μεταβ.	Μετοχές με το μεγαλύτερο Όγκο Συναλλαγών	Όγκος	Μεταβ.
PHOENIX VEGA (ΚΟ)	71.95	0.94% #	PHOENIX VEGA (ΚΟ)	832,074	0.94% #
SUNRISEMEZZ (ΚΟ)	36.26	-0.47% Α	SUNRISEMEZZ (ΚΟ)	114,375	-0.47% Α
REAL CONSULTING (ΚΟ)	24.93	2.18% #	CAIRO MEZZ (ΚΟ)	39,842	-1.02% Α
CAIRO MEZZ (ΚΟ)	15.54	-1.02% Α	ΦΟΥΝΤΛΙΝΚ Α.Ε. (ΚΟ)	22,518	-3.83% Α
ΦΟΥΝΤΛΙΝΚ Α.Ε. (ΚΟ)	8.60	-3.83% Α	GALAXY COSMOS MEZZ (ΚΟ)	11,380	0.15% #
GALAXY COSMOS MEZZ (ΚΟ)	7.76	0.15% #	REAL CONSULTING (ΚΟ)	6,683	2.18% #
SOFTWeb (ΚΟ)	3.82	-0.79% Α	SOFTWeb (ΚΟ)	2,166	-0.79% Α
ΝΤΟΠΛΕΡ (ΚΟ)	1.01	-4.93% Α	ΝΤΟΠΛΕΡ (ΚΟ)	1,494	-4.93% Α

Πληθ. Μετοχών	Εισηγμ. Αξία	Μερίσματα [1]			Ημερ. Τελευτ. Αποκοπής Μέρισμα [2]	Αποκοπής Δικαίωμα	Σημ.	Χρεόγραφο	Τιμή κλεισίματος	% μεταβ.	Προηγ. Κλείσιμο-ημ/νία	Άνοιγμα	Κατωτ Τιμή	Ανωτ Τιμή	Τελ Σταθμ Τιμή	Τελευταία ζήτηση [7]	Τελευταία προσφορά [7]	Ρ/Ε μετά φ. Χρήσιμ	Όγκος	Πράξεις	Αξία Συναλλαγών	Χ.Α. Εταιρείας (€) [3,5]	Χαμηλό έτους	Υψηλό έτους	Κλάδος [4]				
		2021	2022	2023																									
5,130,000	0.120	---	---	---	23/07/2024	---	SOFTWeb (ΚΟ)	1.75	-0.79	€	1.77	27/08/2024	1.83	1.75	1.83	1.77	1.76	1@1.75	500@1.77	---	---	2,166	7	3,815.10	8,987.760.900	2.68	10101015		
3,120,000	0.100	---	---	---	10/08/2023	---	DOTSOFT (ΚΟ)	13.10	---	γ	13.10	09/08/2024	---	---	---	---	---	500@13.50	---	---	---	---	---	---	40,872.00	4.24	13.10	10101010	
11,917,870	0.240	---	---	---	07/07/2023	---	MED A.B.E.E. (ΚΟ)	0.810	---	γ	0.810	27/08/2024	---	---	---	---	---	200@0.770	49@0.790	---	---	---	---	---	9,653.470.725	1.23	40401020		
178,623,895	0.081	---	---	---	29/11/2023	---	SUNRISEMEZZ (ΚΟ)	0.318	-0.47	€	0.320	27/08/2024	0.316	0.315	0.320	0.318	0.317	8000@0.315	5000@0.319	14.39	2023	114,375	37	36,263.89	56,802.400.210	0.399	30202010		
86,941,164	0.164	---	---	---	14/12/2023	---	GALAXY COSMOS MEZZ (ΚΟ)	0.683	0.15	ρ	0.682	27/08/2024	0.675	0.675	0.694	0.689	0.682	3284@0.681	2890@0.689	10.97	2023	11,380	25	7,758.84	59,380.820.482	0.890	30202010		
1,250,367,229	0.021	---	---	---	29/11/2023	---	PHOENIX VEGA (ΚΟ)	0.086	0.94	ρ	0.086	27/08/2024	0.086	0.085	0.087	0.085	0.086	15000@0.085	50000@0.086	9.64	2023	832,074	101	71,949.68	107,906.690.045	0.106	30202010		
21,500,000	0.400	0.03	0.03	---	14/09/2023	06/08/2021	REAL CONSULTING (ΚΟ)	3.75	2.18	ρ	3.67	27/08/2024	3.69	3.65	3.79	3.75	3.73	1000@3.62	3840@3.75	---	---	6,683	54	24,925.08	80,625.00	2.55	4.32	10101010	
309,096,827	0.100	---	---	---	29/09/2020	---	CAIRO MEZZ (ΚΟ)	0.388	-1.02	€	0.392	27/08/2024	0.387	0.387	0.395	0.388	0.390	735@0.388	1083@0.390	0.98	2023	39,842	41	15,537.32	119,929.570.160	0.470	30202010		
33,352,551	0.100	---	---	---	12/06/2012	25/08/2023	ΦΟΥΝΤΛΙΚ Α.Ε. (ΚΟ)	0.377	-3.83	€	0.392	27/08/2024	0.397	0.377	0.400	0.389	0.382	500@0.379	372@0.389	---	---	22,518	26	8,600.97	12,573.910.351	0.590	50205010		
3,333,500	0.300	---	---	---	13/07/2020	09/12/2008	ΟΠΤΟΗΛΕΚΤΡΟΝΙΚΕΣ ΤΕΧΝΟΛ. (ΚΟ)	1.48	---	γ	1.48	05/08/2024	---	---	---	---	---	---	420@1.48	23.17	2023	---	---	---	4,933.58	1.25	1.86	10102015	
12,481,290	0.040	---	---	---	19/08/2008	14/06/2024	ΝΤΟΠΛΕΡ (ΚΟ)	0.675	-4.93	€	0.710	27/08/2024	0.655	0.655	0.685	0.675	0.676	6@0.670	5@0.690	---	---	1,494	9	1,009.48	8,424.870.568	1.33	50204000		
14,791,000	0.360	---	---	---	05/05/2010	12/05/2008	EUROXX (ΚΟ)	4.20	---	γ	4.20	12/07/2024	---	---	---	---	---	---	---	16.80	2023	---	---	---	62,122.20	4.00	4.20	30202015	
7,300,000	0.500	---	0.03870	0.0499	26/08/2024	28/02/2008	MEDITERRA (ΚΟ)	1.34	---	γ	1.34	23/08/2024	---	---	---	---	---	---	90@1.32	97@1.39	25.47	2023	---	---	---	9,782.00	1.22	1.74	45102020
857,210	1.05	---	---	---	08/06/2010	12/03/2010	VIDAVO (ΚΟ)	2.58	---	γ	2.58	22/08/2024	---	---	---	---	---	---	---	17.84	2023	---	---	---	2,211.60	2.00	2.74	20101025	

Σημειώσεις Μετοχών

Κωδικός Κείμενο σημείωσης

- () - Προσαρμοσμένα Μέρισμα λόγω διανομής Δωρεάν μετοχών.
* - Τελευταία προσαρμοσμένη τιμή κλεισίματος.
[1] - Καθαρά μερίσματα.
[2] - Στη στήλη "Ημερ. Αποκοπής τελευταίου δικαιώματος" αναφέρεται η Ημερομηνία εισαγωγής για Νέες Εταιρείες.
[3] - Η Χρηματιστηριακή αξία αναφέρεται μόνο στο πλήθος των εισηγμένων μετοχών.
[4] - Η κωδικοποίηση των Κλάδων Οικονομικής Δραστηριότητας του Χ.Α. παρουσιάζονται στο Παράρτημα Α.
[5] - Η Χρηματιστηριακή Αξία αναφέρεται στο σύνολο των κατηγοριών μετοχών (εφόσον έχουν εισαχθεί περισσότερες της μιας κατηγορίες) και δεν αναφέρεται σε επιμέρους κατηγορίες μετοχών μιας εταιρείας.
[6] - P/E μεγαλύτερο του 100
[7] - Τελευταία εικόνα του Βιβλίου Εντολών πριν το τέλος της συνεδρίασης.

Στοιχεία Συναλλαγών Πακέτων

Μετοχές	Όγκος πακέτου	Τιμή πακέτου	Αξία πακέτου	Ωρα έγκρισης	Σημείωση
---------	---------------	--------------	--------------	--------------	----------

Δεν υπάρχουν Συναλλαγές Πακέτων.

Σημειώσεις πακέτων

- | | |
|---|------------------------------------|
| 2 - Πακέτο Διακανονισμού SPOT 1 ή SPOT 2 | 11 - Ενεργητικό Εταιρίας > 500 δις |
| 3 - Πακέτο με Short Selling | 12 - Προσφορά προς πώληση μέσω ΧΑ |
| 4 - Πακέτο με Buy to Close | 13 - Εκποιήσεις ΥΠΕΘΟ |
| 6 - Ταυτόχρονη Κατάρτιση | 14 - Πακέτο Αποκατάστασης |
| 7 - Σύμφωνο Επαναγοράς | 15 - Πακέτο Ειδικού Διαπραγματευτή |
| 8 - Επίτευξη Διασποράς (μη εισηγμένων) | 16 - Πακέτο Ανοικτής Πώλησης |
| 9 - Επίτευξη Διασποράς (εισηγμένων) | 18 - Πακέτο Διακανονισμού SPOT 1 |
| 10 - Με Πλειοψηφία του Ελλ. Δημοσίου (> 50 δις) | 20 - Πακέτο Μεθόδου 6-1 |

Στοιχεία Συναλλαγών Δικαιωμάτων

Ημερ. αποκοπής	Έναρξη εξάσκησης	Λήξη εξάσκησης	Λήξη διαπραγμάτευσης	Δικαιώματα	Κατω Τιμή	Ανω Τιμή	Τιμή κλεισ.	Τελευταία ζήτηση	Τελευταία προσφορά	Όγκος	Πράξεις	Αξία Συναλλαγών
-------------------	---------------------	-------------------	-------------------------	------------	--------------	-------------	----------------	---------------------	-----------------------	-------	---------	--------------------

Δεν υπάρχουν Συναλλαγές Δικαιωμάτων.

Ομολογιακά Δάνεια Επιχειρήσεων – ΕΝ.Α. (Μη Μετατρέψιμα)

Πλήθος Εισηγμένων Ομολογίων	Ονομαστική αξία	Τιμή έκδοσης	Σημερινό επιτόκιο	Ημερ. Λήξης	Διάρκεια (έτη)	Σημείωση	Τοκομερίδιο Κοινό	Προτιμησιακό	Μον. Δια πρ.	Ομολογιακά Δάνεια Επιχειρήσεων –	Δεδ. Τόκοι	Αποδ. Λήξη	Καπιω Τιμή	Ανωτ Τιμή	λ ή κλεισ. Προηγ.	Κλείσιμο-ημ/νία	Όγκος	Αξία Συναλλαγών	Τελευταία εντολή Τιμή	Αγορ./ Πώλ.	Ημερομηνία	Έλαχ. Έτους	Μεγ. Έτους	
4,075	1,000.00	1,000.00	4.50	22/12/2026	5	---	6	---	1	Ρ ΕΝΕΡΓΕΙΑ 1 ΕΝΕΡΓΕΙΑΚΗ Α.Ε. (Μη μετατ	8.2500	4.3480	---	---	---	99.1890	20/08/2024	---	---	98.6001	A	28/08/2024	98.0000	99.9000
6,500	506.00	1,000.00	5.50	22/12/2024	7	---	14	---	1	ΔΕΛΤΑ ΤΕΧΝΙΚΗ Α.Κ.Β.Ε.Τ.Ε. (Μη Μετατρέ	5.1022	4.0060	---	---	---	100.0000	21/08/2024	---	---	99.1305	A	28/08/2024	97.7978	100.0000

Σημειώσεις Εταιρικών Ομολόγων

Ο Όγκος Συναλλαγών υπολογίζεται ως (Τεμάχια) * (Ονομαστική Τιμή). Η Αξία Συναλλαγών υπολογίζεται ως (Τεμάχια) * (Ονομαστική Τιμή) * (Τιμή %) + (Δεδουλευμένοι Τόκοι).

Οι τιμές συναλλαγών των ομολόγων υπολογίζονται ως ποσοστό επί τοις εκατό (%) της ονομαστικής τους τιμής.

Όλα τα ομόλογα έχουν Ονομαστική Αξία εκπεφρασμένη σε Ευρώ (εκτός εάν σημειώνεται διαφορετικά).



ATHEX
Athens Stock Exchange

Λεωφ. Αθηνών 110 104 42 Αθήνα
110, Athinon Ave. GR 104 42 Athens
tel. (+30)210-33.66.800, fax (+30)210-33.66.101
www.athexgroup.gr