

24

Εναλλακτική Αγορά Ημερήσιο Δελτίο Συναλλακτικής Δραστηριότητας

Alternative Market
Daily Official List of Trading Activity

Τετάρτη, 21 Αυγούστου, 2024

Έτος: 17 Αύξων Αριθμός Συνεδρίασης: 157



ATHEX
Athens Stock Exchange

Αποποίηση Ευθύνης:

Η Ελληνικά Χρηματιστήρια - Χρηματιστήριο Αθηνών Α.Ε. Καταβάλλει κάθε δυνατή προσπάθεια ώστε να διασφαλίσει ότι οι πληροφορίες και τα λοιπά στοιχεία που εμφανίζονται στο Δελτίο

Ημερήσιων Συναλλαγών της Εναλλακτικής Αγοράς (ΕΝ.Α.) είναι ορθά και πλήρη αλλά δεν έχει καμία ευθύνη για ενδεχόμενο λάθος ή παράλειψη στοιχείων και / ή ευθύνη σχετικά με την ακρίβεια, αξιοπιστία, επικαιροποίηση και πληρότητα των παραπάνω πληροφοριών και στοιχείων ή ευθύνη προερχόμενη άμεσα ή έμμεσα από την χρήση των παραπάνω πληροφοριών.

Όλα τα αναγραφόμενα στο Δελτίο Ημερήσιων Συναλλαγών της Εναλλακτικής Αγοράς (ΕΝ.Α.) στοιχεία παρέχονται μόνο για τους σκοπούς της πληροφόρησης και δεν συνιστούν παροχή επενδυτικών συμβουλών ή πρόσκληση για επένδυση σε κινητές αξίες που διαπραγματεύονται στην Ελληνικά Χρηματιστήρια - Χρηματιστήριο Αθηνών Α.Ε.

Αναγνωρίζεται και συμφωνείται ότι όλα τα δικαιώματα επί των πληροφοριών που εμφανίζονται στο Δελτίο Ημερήσιων Συναλλαγών της Εναλλακτικής Αγοράς (ΕΝ.Α.) θα αποτελούν κυριότητα της Εταιρείας και οποιοδήποτε άλλο δικαίωμα συμπεριλαμβανομένου του δικαιώματος πνευματικής ιδιοκτησίας, σήματος κλπ. Ανήκουν στην Ελληνικά Χρηματιστήρια - Χρηματιστήριο Αθηνών Α.Ε.

Αυστηρώς απαγορεύεται η αναπαραγωγή, αναμετάδοση, διανομή και διαβίβαση με οποιοδήποτε μέσο των στοιχείων και πληροφοριών που αναγράφονται στο Δελτίο Ημερήσιων Συναλλαγών της Εναλλακτικής Αγοράς (ΕΝ.Α.), χωρίς τη συναίνεση της Ελληνικά Χρηματιστήρια - Χρηματιστήριο Αθηνών Α.Ε.

Ελληνικά Χρηματιστήρια - Χρηματιστήριο Αθηνών Α.Ε. Συμμετοχών

Λεωφόρος Αθηνών 110, 10442 Αθήνα, Τηλ: (210) 33.66.800, Fax: (210) 32.13.938

www.athexgroup.gr

Χρηματιστηριακό Κέντρο Θεσσαλονίκης

Κατούνη 16-18, Θεσ/νίκη 546 25, Τηλ: (2310) 567.667, Fax: (2310) 530.455

Συνεγγυητικό Κεφάλαιο Εξασφάλισης Επενδυτικών Υπηρεσιών

Φειδίου 14-16, Αθήνα 106 78, Τηλ: (210) 33.04.682, Fax: (210) 33.04.155

Επιτροπή Κεφαλαιαγοράς

Κολοκοτρώνη 1 & Σταδίου 1, Αθήνα 105 62, Τηλ: (210) 33.77.100, Fax: (210) 33.77.173

Πίνακας Περιεχομένων

Ενότητα 1: Στατιστικά Στοιχεία Συνεδρίασης

Στατιστικά Στοιχεία Συνεδρίασης
Χρηματιστηριακοί Δείκτες
Αναλυτικά Στοιχεία Συναλλαγών Αγοράς Χρεογράφων

Ενότητα 2: Στοιχεία Συναλλαγών Μετοχών

Στοιχεία Συναλλαγών Μετοχών
Σημειώσεις Μετοχών

Ενότητα 3: Στοιχεία Λοιπών Συναλλαγών Μετοχών

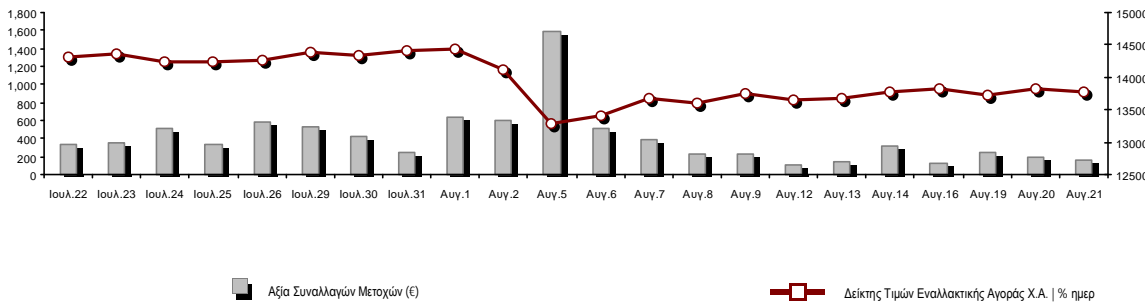
Στοιχεία Συναλλαγών Πακέτων
Στοιχεία Συναλλαγών Δικαιωμάτων

Ενότητα 4: Στοιχεία Συναλλαγών Ομολόγων

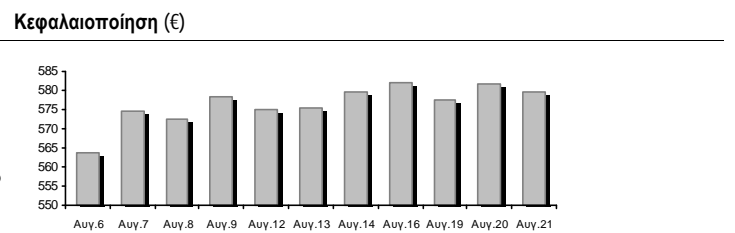
Ομολογιακά Δάνεια Επιχειρήσεων – ΕΝ.Α. (Μη Μετατρέψιμα)

Στατιστικά Στοιχεία Συνεδρίασης

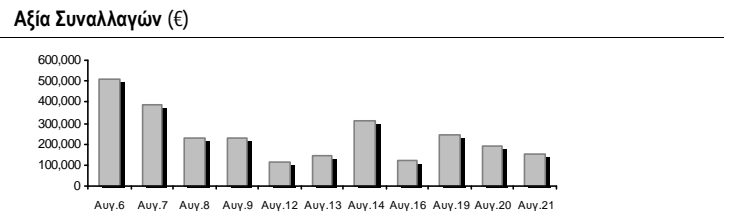
Δείκτης Τιμών ΕΝ.Α. και Αξία Συναλλαγών Μετοχών



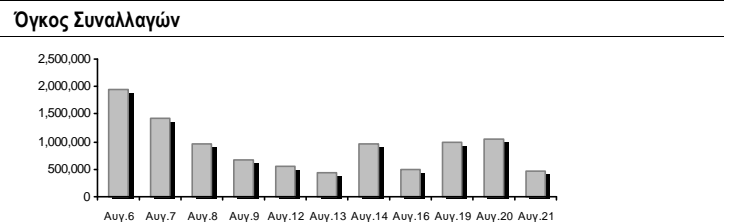
Συνολική Αξία Συναλλαγών Μετοχών (€):	153,552.57
Κεφαλαιοποίηση (€):	579,702,216.12
Ημερήσια μεταβολή: € %	-2,120,621.42 -0.36%
Μέση ετήσια Κεφ/ποίηση: € % Μετβλ. Μέση προηγ. Έτος	617,689,243.62 49.94%
Δείκτης Τιμών Εναλλακτικής Αγοράς Χ.Α. % ημερ μετβλ	13,776.26 -0.36%
Κεφαλαιοποίηση Δείκτη ΕΝ.Α. (€)	579,702,216.12
Ημερήσια μεταβολή (€)	-2,120,621.42



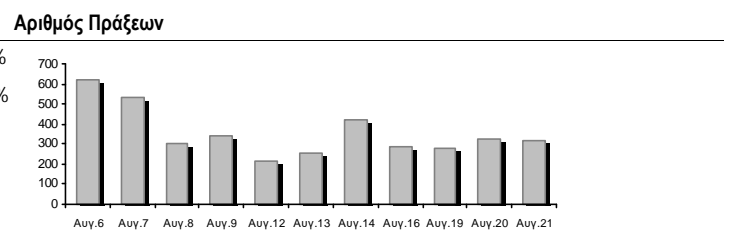
Αξία Συναλλαγών Μετοχών (€)	153,552.57
Ημερήσια μεταβολή: € %	-35,515.98 -18.78%
Μέση Αξία Συν/γών ΥΙD: € % Μετβλ Μέση προηγ. Έτος	1,090,619.92 102.52%
Αξία Συναλλαγών Πακέτων μετοχών	0.00
Αξία Συναλλαγών Ομολόγων (χιλ. €)	3.06



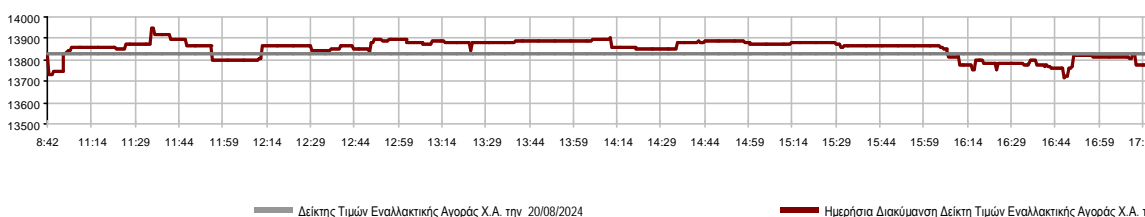
Όγκος Συναλλαγών Μετοχών (τμχ)	469,032.00
Ημερήσια μεταβολή: τμχ %	-572,556.00 -54.97%
Μέσος Όγκος Συν/γών ΥΙD: τμχ % Μετβλ Μέσο προηγ. Έτος	4,690,472.25 34.47%
Όγκος Συναλλαγών Πακέτων μετοχών (τεμάχια)	0.00
Όγκος Συναλλαγών Ομολόγων	3,036



Πλήθος Πράξεων Μετοχών	318
Ημερήσια μεταβολή: πλήθος %	-10 -3.05%
Μέσο Πλήθος Πράξεων ΥΙD: € % Μετβλ Μέσο προηγ. Έτος	990 46.28%
Πλήθος πακέτων μετοχών	0
Πλήθος συναλλαγών Ομολόγων	1



Ημερήσια Διακύμανση Δείκτη Τιμών Εναλλακτικής Αγοράς Χ.Α.



Χρηματιστηριακοί Δείκτες

Ονομασία Δείκτη	21/08/2024	20/08/2024	Δ μον.	Δ %	Κατώτερη	Ανώτερη	Κατ.έτους	Ανωτ.έτους	Ετησ. μεταβ.
Δείκτης Τιμών Εναλλακτικής Αγοράς Χ.Α.	13,776.26 €	13,826.66	-50.40	-0.36%	13,714.32	13,944.41	9,352.11	15,217.49	47.31% #

Αναλυτικά Στοιχεία Συναλλαγών Αγοράς Χρεογράφων

		Όλες οι Μετοχές
Σύνολα		9
	Ανοδικές / Καθοδικές / Σταθερές:	2 / 5 / 2
Κεφαλαιοποίηση (€)		579,702,216.12
Μέση Ημερήσια Αξία Συναλλαγών (€)		1,090,619.92
Αξία Συναλλαγών Μετοχών (€)		153,552.57
	Κύριος Πίνακας:	153,552.57
	Πίνακας Προσυμφωνημένων Συναλλαγών:	0.00
	Πίνακας Εκποιήσεων:	0.00
	Πίνακας Ειδικών Όρων:	0.00
Μέσος Ημερήσιος Όγκος Συναλλαγών		4,690,472
Όγκος Συναλλαγών		469,032
	Κύριος Πίνακας:	469,032
	Πίνακας Προσυμφωνημένων Συναλλαγών:	0
	Πίνακας Εκποιήσεων:	0
	Πίνακας Ειδικών Όρων:	0
Μέσο Ημερήσιο Πλήθος Πράξεων		990
Αριθμός Πράξεων		318
	Κύριος Πίνακας:	318
	Πίνακας Προσυμφωνημένων Συναλλαγών:	0
	Πίνακας Εκποιήσεων:	0
	Πίνακας Ειδικών Όρων:	0

Στοιχεία Συναλλαγών Κλάδων

Κωδικός	Κλάδοι	Ανοδικές / Καθοδικές / Σταθερές	Αριθμός Πράξεων	Όγκος Συναλλαγών	Αξία Συναλλαγών	% στη Συνολική Αξία
5020	- Βιομηχανικά Προϊόντα & Υπηρεσίες	0 / 1 / 0	71	24,917	9,389.94	6.12%
4040	- Εμπόριο	0 / 1 / 0	39	61,454	47,633.45	31.02%
1010	- Τεχνολογία	0 / 2 / 0	45	9,093	26,764.57	17.43%
4510	- Τρόφιμα, Ποτά & Καπνοβιομηχανίες	0 / 0 / 0	---	---	---	---
2010	- Υγεία	0 / 0 / 1	2	60	138.80	0.09%
3020	- Χρηματοοικονομικές Υπηρεσίες	2 / 1 / 1	161	373,508	69,625.81	45.34%

Οι 10 Μετοχές με τη μεγαλύτερη Άνοδο & Πτώση

Μετοχές με τη μεγαλύτερη Θετική μεταβολή τιμής	Τιμή κλεισ.	Μεταβ.	Μετοχές με τη μεγαλύτερη Αρνητική μεταβολή τιμής	Τιμή κλεισ.	Μεταβ.
SUNRISEMEZZ (ΚΟ)	0.320	0.31% #	MED A.B.E.E. (ΚΟ)	0.780	-6.02% Α
CAIRO MEZZ (ΚΟ)	0.397	0.25% #	ΦΟΥΝΤΛΙΝΚ Α.Ε. (ΚΟ)	0.376	-4.81% Α
GALAXY COSMOS MEZZ (ΚΟ)	0.690	0.00% -	SOFTWeb (ΚΟ)	1.75	-1.58% Α
VIDAVO (ΚΟ)	2.36	0.00% -	REAL CONSULTING (ΚΟ)	3.51	-1.13% Α
			PHOENIX VEGA (ΚΟ)	0.084	-0.36% Α

Μετοχές με τη μεγαλύτερη Αξία Συναλλαγών	Αξία (€)	Μεταβ.	Μετοχές με το μεγαλύτερο Όγκο Συναλλαγών	Όγκος	Μεταβ.
MED A.B.E.E. (ΚΟ)	47.63	-6.02% Α	PHOENIX VEGA (ΚΟ)	258,646	-0.36% Α
PHOENIX VEGA (ΚΟ)	21.93	-0.36% Α	MED A.B.E.E. (ΚΟ)	61,454	-6.02% Α
REAL CONSULTING (ΚΟ)	21.34	-1.13% Α	CAIRO MEZZ (ΚΟ)	50,487	0.25% #
CAIRO MEZZ (ΚΟ)	20.07	0.25% #	SUNRISEMEZZ (ΚΟ)	44,587	0.31% #
SUNRISEMEZZ (ΚΟ)	14.13	0.31% #	ΦΟΥΝΤΛΙΝΚ Α.Ε. (ΚΟ)	24,917	-4.81% Α
GALAXY COSMOS MEZZ (ΚΟ)	13.49	0.00% -	GALAXY COSMOS MEZZ (ΚΟ)	19,788	0.00% -
ΦΟΥΝΤΛΙΝΚ Α.Ε. (ΚΟ)	9.39	-4.81% Α	REAL CONSULTING (ΚΟ)	6,043	-1.13% Α
SOFTWeb (ΚΟ)	5.42	-1.58% Α	SOFTWeb (ΚΟ)	3,050	-1.58% Α
VIDAVO (ΚΟ)	0.14	0.00% -	VIDAVO (ΚΟ)	60	0.00% -

Πληθ. Μετοχών	Εισηγμ. Αξία	Μερίσματα [1]			Ημερ. Τελευτ. Αποκοπής Μέρισμα [2]	Αποκοπής Δικαίωμα	Σημ.	Χρεόγραφο	Τιμή κλεισίματος	% μεταβ.	Προηγ. Κλείσιμο-ημ/νία	Άνοιγμα	Κατωτ Τιμή	Ανωτ Τιμή	Τελ Σταθμ Τιμή	Τελευταία ζήτηση [7]	Τελευταία προσφορά [7]	Ρ/Ε μετά φ. Χρήσιμ	Όγκος	Πράξεις	Αξία Συναλλαγών	Χ.Α. Εταιρείας (€) [3,5]	Χαμηλό έτους	Υψηλό έτους	Κλάδος [4]		
		2021	2022	2023																							
5,130,000	0.120	---	---	---	23/07/2024	---	SOFTWeb (ΚΟ)	1.75	-1.58	€	1.78 20/08/2024	1.83	1.75	1.83	1.75	1.78	467@1.75	500@1.81	---	---	3,050	14	5,421.00	8,977.500.900	2.68	10101015	
3,120,000	0.100	---	---	---	10/08/2023	---	DOTSOFT (ΚΟ)	13.10	---	γ	13.10 09/08/2024	---	---	---	---	---	200@13.10	---	---	---	---	---	---	40,872.00	4.24	13.10	10101010
11,917,870	0.240	---	---	---	07/07/2023	---	MED A.B.E.E. (ΚΟ)	0.780	-6.02	€	0.830 19/08/2024	0.765	0.765	0.805	0.780	0.775	30@0.795	150@0.795	---	---	61,454	39	47,633.45	9,295.940.725	1.23	40401020	
178,623,895	0.081	---	---	---	29/11/2023	---	SUNRISEMEZZ (ΚΟ)	0.320	0.31	ρ	0.319 20/08/2024	0.312	0.312	0.324	0.320	0.317	5000@0.315	1440@0.320	14.48	2023	44,587	44	14,132.11	57,159.650.210	0.399	30202010	
86,941,164	0.164	---	---	---	14/12/2023	---	GALAXY COSMOS MEZZ (ΚΟ)	0.690	---	γ	0.690 20/08/2024	0.698	0.678	0.698	0.690	0.682	1600@0.680	1773@0.690	11.08	2023	19,788	30	13,492.49	59,989.400.482	0.890	30202010	
1,250,367,229	0.021	---	---	---	29/11/2023	---	PHOENIX VEGA (ΚΟ)	0.084	-0.36	€	0.084 20/08/2024	0.083	0.083	0.086	0.085	0.085	1112@0.085	5000@0.085	9.37	2023	258,646	43	21,931.84	104,905.810.045	0.106	30202010	
21,500,000	0.400	0.03	0.03	---	14/09/2023	06/08/2021	REAL CONSULTING (ΚΟ)	3.51	-1.13	€	3.55 20/08/2024	3.60	3.47	3.60	3.58	3.53	100@3.58	80@3.57	---	---	6,043	31	21,343.57	75,465.00	2.55	4.32	10101010
309,096,827	0.100	---	---	---	29/09/2020	---	CAIRO MEZZ (ΚΟ)	0.397	0.25	ρ	0.396 20/08/2024	0.388	0.388	0.400	0.396	0.398	76@0.392	20000@0.396	1.00	2023	50,487	44	20,069.37	122,711.440.160	0.470	30202010	
33,352,551	0.100	---	---	---	12/06/2012	25/08/2023	ΦΟΥΝΤΛΙΚ Α.Ε. (ΚΟ)	0.376	-4.81	€	0.395 20/08/2024	0.377	0.373	0.383	0.376	0.377	464@0.373	23@0.382	---	---	24,917	71	9,389.94	12,540.560.367	0.590	50205010	
3,333,500	0.300	---	---	---	13/07/2020	09/12/2008	ΟΠΤΟΗΛΕΚΤΡΟΝΙΚΕΣ ΤΕΧΝΟΛ. (ΚΟ)	1.48	---	γ	1.48 05/08/2024	---	---	---	---	---	---	78@1.48	23.17	2023	---	---	---	4,933.58	1.25	1.86	10102015
12,481,290	0.040	---	---	---	19/08/2008	14/06/2024	ΝΤΟΠΛΕΡ (ΚΟ)	0.715	---	γ	0.715 08/08/2024	---	---	---	---	---	650@0.655	500@0.700	---	---	---	---	---	8,924.120.568	1.33	50204000	
14,791,000	0.360	---	---	---	05/05/2010	12/05/2008	EUROXX (ΚΟ)	4.20	---	γ	4.20 12/07/2024	---	---	---	---	---	---	---	16.80	2023	---	---	---	62,122.20	4.00	4.20	30202015
7,300,000	0.500	---	0.0387	---	03/07/2023	28/02/2008	MEDITERRA (ΚΟ)	1.34	---	γ	1.34 20/08/2024	---	---	---	---	---	400@1.33	63@1.39	25.47	2023	---	---	---	9,782.00	1.22	1.74	45102020
857,210	1.05	---	---	---	08/06/2010	12/03/2010	VIDAVO (ΚΟ)	2.36	---	γ	2.36 20/08/2024	2.40	2.14	2.40	2.14	2.31	230@2.14	---	16.32	2023	60	2	138.80	2,023.02	2.00	2.74	20101025

Σημειώσεις Μετοχών

Κωδικός Κείμενο σημείωσης

- () - Προσαρμοσμένα Μέρισμα λόγω διανομής Δωρεάν μετοχών.
* - Τελευταία προσαρμοσμένη τιμή κλεισίματος.
[1] - Καθαρά μερίσματα.
[2] - Στη στήλη "Ημερ. Αποκοπής τελευταίου δικαιώματος" αναφέρεται η Ημερομηνία εισαγωγής για Νέες Εταιρείες.
[3] - Η Χρηματιστηριακή αξία αναφέρεται μόνο στο πλήθος των εισηγμένων μετοχών.
[4] - Η κωδικοποίηση των Κλάδων Οικονομικής Δραστηριότητας του Χ.Α. παρουσιάζονται στο Παράρτημα Α.
[5] - Η Χρηματιστηριακή Αξία αναφέρεται στο σύνολο των κατηγοριών μετοχών (εφόσον έχουν εισαχθεί περισσότερες της μιας κατηγορίες) και δεν αναφέρεται σε επιμέρους κατηγορίες μετοχών μιας εταιρείας.
[6] - P/E μεγαλύτερο του 100
[7] - Τελευταία εικόνα του Βιβλίου Εντολών πριν το τέλος της συνεδρίασης

Στοιχεία Συναλλαγών Πακέτων

Μετοχές	Όγκος πακέτου	Τιμή πακέτου	Αξία πακέτου	Ωρα έγκρισης	Σημείωση
---------	---------------	--------------	--------------	--------------	----------

Δεν υπάρχουν Συναλλαγές Πακέτων.

Σημειώσεις πακέτων

- | | |
|-------------------------------------------------|------------------------------------|
| 2 - Πακέτο Διακανονισμού SPOT 1 ή SPOT 2 | 11 - Ενεργητικό Εταιρίας > 500 δις |
| 3 - Πακέτο με Short Selling | 12 - Προσφορά προς πώληση μέσω ΧΑ |
| 4 - Πακέτο με Buy to Close | 13 - Εκποιήσεις ΥΠΕΘΟ |
| 6 - Ταυτόχρονη Κατάρτιση | 14 - Πακέτο Αποκατάστασης |
| 7 - Σύμφωνο Επαναγοράς | 15 - Πακέτο Ειδικού Διαπραγματευτή |
| 8 - Επίτευξη Διασποράς (μη εισηγμένων) | 16 - Πακέτο Ανοικτής Πώλησης |
| 9 - Επίτευξη Διασποράς (εισηγμένων) | 18 - Πακέτο Διακανονισμού SPOT 1 |
| 10 - Με Πλειοψηφία του Ελλ. Δημοσίου (> 50 δις) | 20 - Πακέτο Μεθόδου 6-1 |

Στοιχεία Συναλλαγών Δικαιωμάτων

Ημερ. αποκοπής	Έναρξη εξάσκησης	Λήξη εξάσκησης	Λήξη διαπραγμάτευσης	Δικαιώματα	Κατωτ Τιμή	Ανωτ Τιμή	Τιμή κλεισ.	Τελευταία ζήτηση	Τελευταία προσφορά	Όγκος	Πράξεις	Αξία Συναλλαγών
-------------------	---------------------	-------------------	-------------------------	------------	---------------	--------------	----------------	---------------------	-----------------------	-------	---------	--------------------

Δεν υπάρχουν Συναλλαγές Δικαιωμάτων.

Ομολογιακά Δάνεια Επιχειρήσεων – ΕΝ.Α.

(Μη Μετατρέψιμα)

Πλήθος Εισηγμένων Ομολογίων	Ονομαστική αξία	Τιμή έκδοσης	Σημερινό επιτόκιο	Ημερ. Λήξης	Διάρκεια (έτη)	Σημείωση	Τοκομερίδιο Κοινό	Προτιμησιακό	Μον. Δια πρ.	Ομολογιακά Δάνεια Επιχειρήσεων –	Δεδ. Τόκοι	Αποδ. Λήξη	Καπιτ. Τιμή	Ανωτ. Τιμή	λ ή κλεισ. Προηγ.	Κλείσιμο-ημ/νία	Όγκος	Αξία Συναλλαγών	Τελευταία εντολή Τιμή	Αγορ./ Πώλ.	Ημερομηνία	Έλαχ. Έτους	Μεγ. Έτους	
4,075	1,000.00	1,000.00	4.50	22/12/2026	5	---	6	---	1	Ρ ΕΝΕΡΓΕΙΑ 1 ΕΝΕΡΓΕΙΑΚΗ Α.Ε. (Μη μετατ	7.3750	4.3490	---	---	---	99.1890	20/08/2024	---	---	98.5001	A	21/08/2024	98.0000	99.9000
6,500	506.00	1,000.00	5.50	22/12/2024	7	---	14	---	1	ΔΕΛΤΑ ΤΕΧΝΙΚΗ Α.Κ.Β.Ε.Τ.Ε. (Μη Μετατρέ	4.5610	4.0090	100.0000	100.0000	100.0000	100.0000	14/08/2024	3,036	3,063.37	98.7503	A	21/08/2024	97.7978	100.0000

Σημειώσεις Εταιρικών Ομολόγων

Ο Όγκος Συναλλαγών υπολογίζεται ως (Τεμάχια) * (Ονομαστική Τιμή). Η Αξία Συναλλαγών υπολογίζεται ως (Τεμάχια) * (Ονομαστική Τιμή) * (Τιμή %) + (Δεδουλευμένοι Τόκοι).

Οι τιμές συναλλαγών των ομολόγων υπολογίζονται ως ποσοστό επί τοις εκατό (%) της ονομαστικής τους τιμής.

Όλα τα ομόλογα έχουν Ονομαστική Αξία εκπεφρασμένη σε Ευρώ (εκτός εάν σημειώνεται διαφορετικά).



ATHEX
Athens Stock Exchange

Λεωφ. Αθηνών 110 104 42 Αθήνα
110, Athinon Ave. GR 104 42 Athens
tel. (+30)210-33.66.800, fax (+30)210-33.66.101
www.athexgroup.gr