

Όμιλος INTRALOT

ΑΝΑΚΟΙΝΩΣΗ  
ΟΙΚΟΝΟΜΙΚΩΝ  
ΑΠΟΤΕΛΕΣΜΑΤΩΝ

για την εξάμηνη περίοδο  
με λήξη την 30<sup>η</sup> Ιουνίου, 2024

***intralot***

## «Η INTRALOT ανακοινώνει Έσοδα στα €173,6 εκατ. και EBITDA στα €59,5 εκατ. για το Α' εξάμηνο του 2024»

30 Αυγούστου, 2024

**Η INTRALOT A.E.** (RIC: **INLr.AT**, Bloomberg: **INLOT GA**), ηγέτιδα εταιρεία στην παροχή λύσεων και στη διοργάνωση τυχερών παιχνιδιών διεθνώς, ανακοινώνει τα οικονομικά αποτελέσματα εξαμήνου για την περίοδο με λήξη την 30<sup>η</sup> Ιουνίου 2024, σύμφωνα με τα Διεθνή Λογιστικά Πρότυπα.

### ΕΠΙΣΚΟΠΗΣΗ

- Κατά το Α' εξάμηνο του 2024, τα έσοδα του Ομίλου διαμορφώθηκαν στα €173,6 εκατ. (-0,9% σε σχέση με πέρυσι, περιλαμβανομένης της επίπτωσης €-10,3 εκατ. λόγω μεταβολής συναλλαγματικής ισοτιμίας στην Αργεντινή τον Δεκέμβριο του 2023).
- Κατά την ίδια περίοδο, τα κέρδη EBITDA διαμορφώθηκαν στα €59,5 εκατ. (-5,3% συγκριτικά με την περασμένη χρονιά), ενώ το περιθώριο EBITDA ανήλθε στο 34,3%.
- Τα κέρδη EBT ανήλθαν σε €6,1 εκατ. κατά το Α' εξάμηνο του 2024 και το ΝΙΑΤΜΙ (Καθαρά Κέρδη/Ζημίες μετά από Φόρους και Δικαιώματα Μειοψηφίας) διαμορφώθηκε στα €4,6 εκατ. κέρδη, υψηλότερο κατά 4,4% σε σχέση με το Α' εξάμηνο του 2023.
- Οι Λειτουργικές Ταμειακές Ροές για το Α' εξάμηνο του 2024 διαμορφώθηκαν στα €45,0 εκατ.
- Οι Επενδύσεις του Ομίλου κατά το Α' εξάμηνο του 2024 ανήλθαν στα €11,7 εκατ.
- Τα Ταμειακά Διαθέσιμα και Ισοδύναμα του Ομίλου στο τέλος του Α' εξαμήνου του 2024 ανήλθαν στα €85,4 εκατ.
- Ο Προσαρμοσμένος Καθαρός Δανεισμός ανήλθε στα €338,2 εκατ. στο τέλος του Α' εξαμήνου του 2024, μειωμένος κατά €142,3 εκατ. σε σύγκριση με το Α' εξάμηνο του 2023.
- Ο προσαρμοσμένος δείκτης Καθαρής Μόχλευσης στο τέλος του Α' εξαμήνου του 2024 διαμορφώθηκε στο 2,7x. Την αντίστοιχη περίοδο πέρυσι, ο δείκτης Καθαρής Μόχλευσης διαμορφώθηκε στο 3,7x.
- Στις 11 Ιουνίου 2024, η INTRALOT ανακοίνωσε την επιτυχή μετάβαση του συστήματος τυχερών παιχνιδιών της British Columbia Lottery Corporation (BCLC) στο καινοτόμο cloud οικοσύστημα LotosX Omni της INTRALOT. Το επίτευγμα αυτό αποτελεί σημαντικό ορόσημο για την INTRALOT στη Βόρεια Αμερική, ενώ καθιστά τη BCLC μία από τις πρώτες λοταρίες στον κόσμο που υιοθετεί ένα σύστημα τυχερών παιχνιδιών βασισμένο εξ ολοκλήρου στο cloud.
- Στις 26 Αυγούστου 2024, η INTRALOT A.E. ανακοίνωσε την ενεργοποίηση της τριετούς επέκτασης του συμβολαίου της θυγατρικής της στην Ολλανδία, INTRALOT BENELUX BV, με την κρατική Λοταρία της Ολλανδίας, Nederlandse Loterij Organisatie (NLO), για τη συνέχιση της παροχής υπηρεσιών λειτουργίας και διαχείρισης του στοιχηματικού προϊόντος «TOTO» στο επίγειο δίκτυο της Λοταρίας. Το TOTO αποτελεί το εμπορικό σήμα αθλητικού στοιχήματος της NLO το οποίο διατίθεται μέσω ενός δικτύου λιανικής 4.000 σημείων. Η τριετής επέκταση του συμβολαίου έχει ισχύ μέχρι τον Ιούνιο του 2027.
- Επίσης, στις 26 Αυγούστου 2024, η INTRALOT A.E. ανακοίνωσε την τριετή (3) επέκταση του συμβολαίου της θυγατρικής της στην Ιρλανδία, INTRALOT Ireland Ltd., με την Premier Lotteries Ireland DAC (PLI) έως το Νοέμβριο του 2027. Η επέκταση αυτή δίνει τη δυνατότητα στην INTRALOT να συνεχίσει να παρέχει το προηγμένο κεντρικό λοταριακό σύστημα της για τη λειτουργία της κρατικής Λοταρίας της Ιρλανδίας μέσω ενός δικτύου λιανικής 4.300 τερματικών της INTRALOT, εξυπηρετώντας επιπλέον τους παίκτες μέσω κινητού και διαδικτύου.

#### Σημείωση:

Λόγω στρογγυλοποίησης, οι αριθμοί που παρουσιάζονται σε αυτό και άλλα έγγραφα ενδέχεται να μην αθροίζονται ακριβώς στα σύνολα.

## Βασικά Οικονομικά Στοιχεία Ομίλου

(σε εκατ. €)	Α' εξάμηνο 2024	Α' εξάμηνο 2023	% Μεταβολή	Β' τρίμηνο 2024	Β' τρίμηνο 2023	% Μεταβολή	LTM
Έσοδα (Κύκλος Εργασιών)	173,6	175,3	-0,9%	88,5	85,8	3,1%	362,4
<b>Καθαρές πωλήσεις μετά από κέρδη νικητών (GGR)</b>	<b>165,3</b>	<b>163,6</b>	<b>1,1%</b>	<b>83,6</b>	<b>80,2</b>	<b>4,2%</b>	<b>350,3</b>
Λειτουργικά Έξοδα <sup>1</sup>	(55,1)	(46,7)	18,0%	(28,2)	(24,0)	17,4%	(122,5)
<b>EBITDA<sup>2</sup></b>	<b>59,5</b>	<b>62,8</b>	<b>-5,3%</b>	<b>29,4</b>	<b>29,1</b>	<b>1,0%</b>	<b>126,1</b>
Περιθώριο EBITDA (% επί του Κύκλου Εργασιών)	34,3%	35,8%	-1,6pps	33,2%	33,9%	-0,7pps	34,8%
Περιθώριο EBITDA (% επί του GGR)	36,0%	38,4%	-2,4pps	35,2%	36,3%	-1,1pps	36,0%
Έξοδα αναδιοργάνωσης	(1,3)	-	-	(0,3)	-	-	(1,3)
Αποσβέσεις	(35,2)	(31,9)	10,4%	(17,7)	(15,8)	12,4%	(71,2)
<b>EBT</b>	<b>6,1</b>	<b>16,3</b>	<b>-62,8%</b>	<b>0,7</b>	<b>5,4</b>	<b>-87,3%</b>	<b>23,3</b>
Περιθώριο EBT (%)	3,5%	9,3%	-5,8pps	0,8%	6,3%	-5,5pps	6,4%
<b>ΝΙΑΤΜΙ</b>	<b>4,6</b>	<b>4,4</b>	<b>4,4%</b>	<b>0,7</b>	<b>1,3</b>	<b>-45,9%</b>	<b>6,0</b>
Σύνολο Ενεργητικού	583,2	576,3	-	-	-	-	-
Δανεισμός	447,6	582,0	-	-	-	-	-
Καθαρός Δανεισμός	362,2	480,5	-	-	-	-	-
Καθαρός Δανεισμός (Προσαρμοσμένος) <sup>3</sup>	338,2	480,5	-	-	-	-	-
Λειτουργικές Ταμειακές Ροές από συνολικές δραστηριότητες	45,0	49,8	-9,7%	17,9	12,6	42,2%	107,7
Καθαρές Επενδύσεις	(11,7)	(14,1)	-17,2%	(4,8)	(6,9)	-30,0%	(27,3)

### Ο Πρόεδρος του Ομίλου INTRALOT, κ. Σωκράτης Π. Κόκκαλης δήλωσε:

«Τα αποτελέσματα του πρώτου εξαμήνου του 2024 επιβεβαιώνουν τη σταθερή πορεία της εταιρείας και τη διατήρηση των βασικών χρηματοοικονομικών δεικτών στα επιθυμητά επίπεδα, παρά τις δυσμενείς συναλλαγματικές ισοτιμίες και την επίδραση της εποχικότητας. Με γνώμονα τη βελτιωμένη χρηματοοικονομική θέση του Ομίλου, η εταιρεία συνεχίζει να εγκαθιστά και να θέτει σε λειτουργία το νέο προηγμένο λοταριακό της σύστημα, LotosX, αναπτύσσοντας περαιτέρω το συνολικό οικοσύστημα των οργανισμών διοργάνωσης τυχερών παιχνιδιών σε ανεπτυγμένες χώρες, όπως ο Καναδάς. Επιπλέον, αυτή τη στιγμή διεκδικούμε έναν μεγάλο αριθμό ευκαιριών με προοπτικές στη Βόρεια Αμερική και την Αυστραλία, ανανεώνοντας παράλληλα την εμπιστοσύνη και τη συνεργασία μας με υφιστάμενους σημαντικούς πελάτες, όπως στην Ολλανδία και στην Ιρλανδία»

<sup>1</sup> Τα λειτουργικά έξοδα που παρουσιάζονται δεν συμπεριλαμβάνουν τα έξοδα αναδιοργάνωσης.

<sup>2</sup> Ο Όμιλος ορίζει το "EBITDA" ως τα "Κέρδη / (ζημιές) προ φόρων" προσαρμοσμένα για τα κονδύλια "Κέρδη / (ζημιές) από ενοποιήσεις με τη μέθοδο της καθαρής θέσης", "Κέρδη / (ζημιές) στη καθαρή χρηματική θέση", "Συναλλαγματικές Διαφορές", "Πιστωτικοί τόκοι και συναφή έσοδα", "Χρεωστικοί τόκοι και συναφή έξοδα", "Έσοδα / (έξοδα) συμμετοχών και χρεογράφων", "Ζημιές απομείωσης και διαγραφής παγίων", "Κέρδη / (ζημιές) από πώληση παγίων", "Έξοδα αναδιοργάνωσης" και "Αποσβέσεις παγίων".

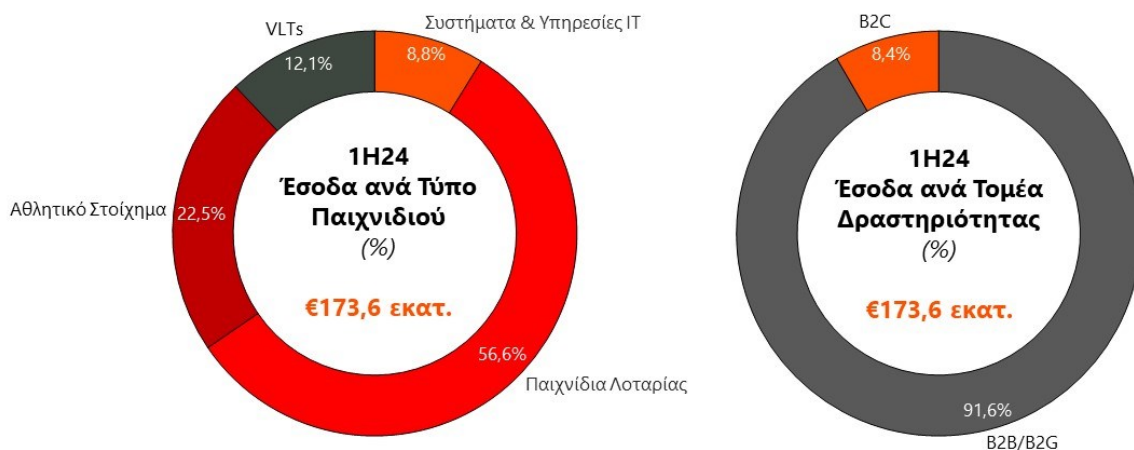
<sup>3</sup> Ως Καθαρός Δανεισμός (Προσαρμοσμένος) ορίζεται ο Καθαρός Δανεισμός εξαιρώντας τον αντίκτυπο από τις Δεσμευμένες καταθέσεις σχετιζόμενες με χρηματοδοτικές δραστηριότητες και αποπληρωμές χρέους.

## ΕΠΙΣΚΟΠΗΣΗ ΑΠΟΤΕΛΕΣΜΑΤΩΝ

### ΚΥΚΛΟΣ ΕΡΓΑΣΙΩΝ

Ο ενοποιημένος **κύκλος εργασιών** σημείωσε μικρή μείωση κατά €1,7 εκατ. (ή -0,9%) σε σύγκριση με το Α' εξάμηνο του 2023, διαμορφώνοντας τα συνολικά έσοδα για την εξάμηνη περίοδο που έληξε την 30<sup>η</sup> Ιουνίου 2024, στα €173,6 εκατ., περιλαμβανομένης συνολικής αρνητικής επίπτωσης €-10,3 εκατ. στην Αργεντινή, λόγω της μεταβολής στη συναλλαγματική ισοτιμία το Δεκέμβριο του 2023.

- Τα Παιχνίδια Λοταρίας είχαν τη μεγαλύτερη συνεισφορά στον κύκλο εργασιών μας, αποτελώντας το 56,6% των εσόδων μας, με τον Αθλητικό Στοιχηματισμό να έπεται με συμβολή 22,5%. Τα VLTs αποτέλεσαν το 12,1%, ενώ τα Συμβόλαια Τεχνολογίας αποτέλεσαν το 8,8%.



- Ο ενοποιημένος κύκλος εργασιών για το εξάμηνο παρουσίασε μείωση κατά €1,7 εκατ. σε σχέση με πέρυσι. Οι κυριότεροι παράγοντες που συνέβαλαν στη μείωση των πωλήσεων αναφέρονται παρακάτω:
  - Χαμηλότερα έσοδα κατά €7,4 εκατ. (ή -33,6%) από τη **Λειτουργία Τυχερών Παιχνιδιών (B2C)** στην **Αργεντινή**. Γενικά, το μακροοικονομικό περιβάλλον στην χώρα είναι ο βασικός παράγοντας που οδηγεί στη μείωση των πωλήσεων. Σε τοπικό νόμισμα, τα αποτελέσματα της τρέχουσας περιόδου παρουσίασαν αύξηση 131,4% σε σχέση με πέρυσι.
  - Υψηλότερα έσοδα κατά €7,6 εκατ. (ή +25,4%) από τη δραστηριότητα των **Συμβολαίων Διαχείρισης (B2B/ B2G)** λόγω της ανάπτυξης της τοπικής αγοράς αλλά και της αύξησης του μεριδίου αγοράς στην **Τουρκία**, παρά την υποτίμηση της Τουρκικής λίρας (-19,5%). Η επίδοση στην Τουρκία σε συνδυασμό με τις αυξημένες πωλήσεις από τα συμβόλαια Αθλητικού Στοιχηματισμού στις **ΗΠΑ**, αντισταθμίστηκαν εν μέρει από τα χαμηλότερα έσοδα στο Μαρόκο ως αποτέλεσμα της ανανέωσης του συμβολαίου το οποίο έχει μικρότερη συμβατική αξία λόγω του μειωμένου αντικειμένου (έργου).
  - Μειωμένα έσοδα κατά €1,8 εκατ. (ή -1,5%) από τις **Συμβάσεις Τεχνολογίας και Υπηρεσιών Υποστήριξης (B2B/ B2G)**, με τη μεταβολή να αποδίδεται κυρίως στο συναλλαγματικό αντίκτυπο στην **Αργεντινή** (€-2,9 εκατ.) και στις οριακά χαμηλότερες πωλήσεις στις **ΗΠΑ** (-0,9%), επηρεαζόμενες κυρίως από την απουσία του τζάκποτ λόγω χρονισμού. Από την άλλη πλευρά, η μείωση του εσόδου αντισταθμίστηκε μερικώς από την οργανική ανάπτυξη στην **Ωκεανία** κατά 3,5% συγκριτικά με την περασμένη χρονιά.
- Σε τριμηνιαίο επίπεδο, ο κύκλος εργασιών αυξήθηκε κατά 3,1% συγκριτικά με το Β' τρίμηνο του 2023, διαμορφώνοντας τα συνολικά έσοδα για την τρίμηνη περίοδο που άρχισε την 1<sup>η</sup>

Απριλίου, 2024 και έληξε την 30<sup>η</sup> Ιουνίου, 2024, στα €88,5 εκατ. Ο αυξημένος κύκλος εργασιών για το τρίμηνο (€+2,7 εκατ.) αποδίδεται κυρίως στο πλεόνασμα των πωλήσεων στην Τουρκία, αντισταθμίζοντας τη δυσμενή επίδραση του συναλλάγματος στην Αργεντινή και το μειωμένο αντικείμενο του συμβολαίου στο Μαρόκο.

## ΚΑΘΑΡΕΣ ΠΩΛΗΣΕΙΣ ΜΕΤΑ ΑΠΟ ΚΕΡΔΗ ΝΙΚΗΤΩΝ (GGR) & ΠΟΣΟΣΤΟ ΑΠΟΔΟΣΗΣ ΚΕΡΔΩΝ (Payout)

- Οι **καθαρές πωλήσεις μετά από κέρδη νικητών** (GGR) διαμορφώθηκαν στα 165,3 εκατ. κατά το Α' εξάμηνο του 2024, σημειώνοντας αύξηση κατά 1,1% (ή €+1,7 εκατ.) σε σχέση με πέρυσι. Η αύξηση οφείλεται κυρίως στη μεγαλύτερη συνεισφορά του κύκλου εργασιών των δραστηριοτήτων μας στην Τουρκία, αντισταθμίζοντας πλήρως το συναλλαγματικό αντίκτυπο στην Αργεντινή<sup>4</sup>. Κατά το Α' εξάμηνο του 2024, το Ποσοστό Απόδοσης Κερδών (payout)<sup>5</sup> παρουσίασε αύξηση κατά 4,1pps σε σύγκριση με το Α' εξάμηνο του 2023 (65,3% έναντι 61,2%). Κατά το Β' τρίμηνο του 2024, οι καθαρές πωλήσεις μετά από κέρδη νικητών (GGR) σημείωσαν αύξηση κατά 4,2% (ή €+3,4 εκατ. σε ετήσια βάση).

## ΛΕΙΤΟΥΡΓΙΚΑ ΕΞΟΔΑ<sup>6</sup> & EBITDA<sup>7</sup>

- Τα **συνολικά Λειτουργικά έξοδα** αυξήθηκαν κατά €8,4 εκατ. (ή +18,0%) κατά το Α' εξάμηνο του 2024 (€55,1 εκατ. έναντι €46,7 εκατ. το Α' εξάμηνο του 2023), επηρεαζόμενα κυρίως από τα υψηλότερα έξοδα στην Bilyoner (Τουρκία) έπειτα από τις πρωτοβουλίες ώστε να ενισχυθεί η θέση της εταιρείας στην αγορά. Σε τριμηνιαίο επίπεδο, τα **Λειτουργικά έξοδα** σημείωσαν αύξηση €4,2 εκατ. (ή +17,4%) κατά το Β' τρίμηνο του 2024 (€28,2 εκατ. έναντι €24,0 εκατ. το Β' τρίμηνο του 2023).
- Τα **Άλλα Έσοδα Εκμεταλλεύσεως** διαμορφώθηκαν στα €13,9 εκατ., μειωμένα κατά 6,0% σε σύγκριση με την αντίστοιχη περίοδο πέρυσι (ή €-0,9 εκατ.). Σε τριμηνιαίο επίπεδο, τα **Άλλα Έσοδα Εκμεταλλεύσεως** ήταν αυξημένα κατά 3,2% ή €+0,2 εκατ.
- Κατά το Α' εξάμηνο του 2024, το **EBITDA** διαμορφώθηκε στα €59,5 εκατ., σημειώνοντας μείωση κατά 5,3% (ή €-3,3 εκατ.) σε σχέση με το Α' εξάμηνο του 2023. Η μεταβολή οφείλεται σε σημαντικό βαθμό στην υποτίμηση του πέσο έπειτα από τις οικονομικές μεταρρυθμίσεις στην Αργεντινή στα τέλη του 2023, καθώς και στο μειωμένο αντικείμενο του συμβολαίου στο Μαρόκο.
- Σε ετήσια βάση, **το περιθώριο EBITDA** επί των πωλήσεων μεταβλήθηκε οριακά κατά 1,6pps, από 35,8% το Α' εξάμηνο του 2023 σε 34,3% κατά την τρέχουσα περίοδο.
- Σε τριμηνιαία βάση, το **EBITDA** παρουσίασε μια μικρή αύξηση της τάξεως των €0,3 εκατ. (ή +1,0%), ενώ **το περιθώριο EBITDA** επί των πωλήσεων μειώθηκε κατά 0,7pps.

<sup>4</sup> Στα έσοδα από δραστηριότητες λειτουργίας τυχερών παιχνιδιών συμπεριλαμβάνεται επίσης και ένα μικρό ποσοστό εσόδου μη σχετιζόμενου με payout, δηλ. υπηρεσίες προστιθέμενης αξίας, το οποίο κατά το Α' εξάμηνο του 2024 ανήλθε στα €1,9 εκατ. (Α' εξάμηνο του 2023: €2,9 εκατ.), ενώ ανήλθε στα €1,1 εκατ. και €1,5 εκατ. κατά το Β' τρίμηνο του 2024 και το Β' τρίμηνο του 2023 αντίστοιχα.

<sup>5</sup> Ο υπολογισμός του ποσοστού απόδοσης κερδών εξαιρεί τον αντίκτυπο του IFRS 15 Έσοδα από Συμβάσεις με Πελάτες.

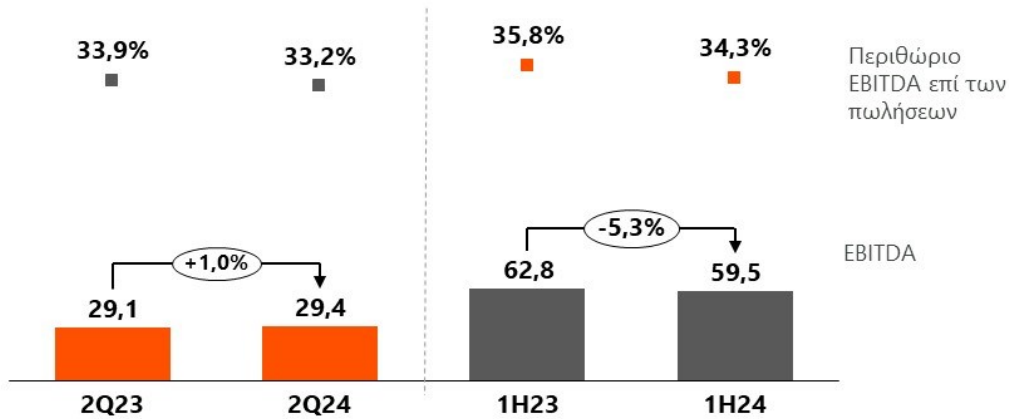
<sup>6</sup> Η ανάλυση των λειτουργικών εξόδων δεν συμπεριλαμβάνει τις δαπάνες που σχετίζονται με τη βελτιστοποίηση της κεφαλαιακής διάρθρωσης.

<sup>7</sup> Η ανάλυση του EBITDA δεν συμπεριλαμβάνει τις Αποσβέσεις και τις δαπάνες που σχετίζονται με τη βελτιστοποίηση της κεφαλαιακής διάρθρωσης.

- Κατά τους Δώδεκα Τελευταίους Μήνες (LTM), το **EBITDA** διαμορφώθηκε στα €126,1 εκατ., χαμηλότερο κατά 2,6% σε σύγκριση με το δωδεκάμηνο του 2023, κατά κύριο λόγο οφειλόμενο στη συναλλαγματική ισοτιμία του πέσο Αργεντινής.

#### EBITDA & Περιθώριο EBITDA, 1H24

€ εκατ., %



#### EBT / ΝΙΑΤΜΙ

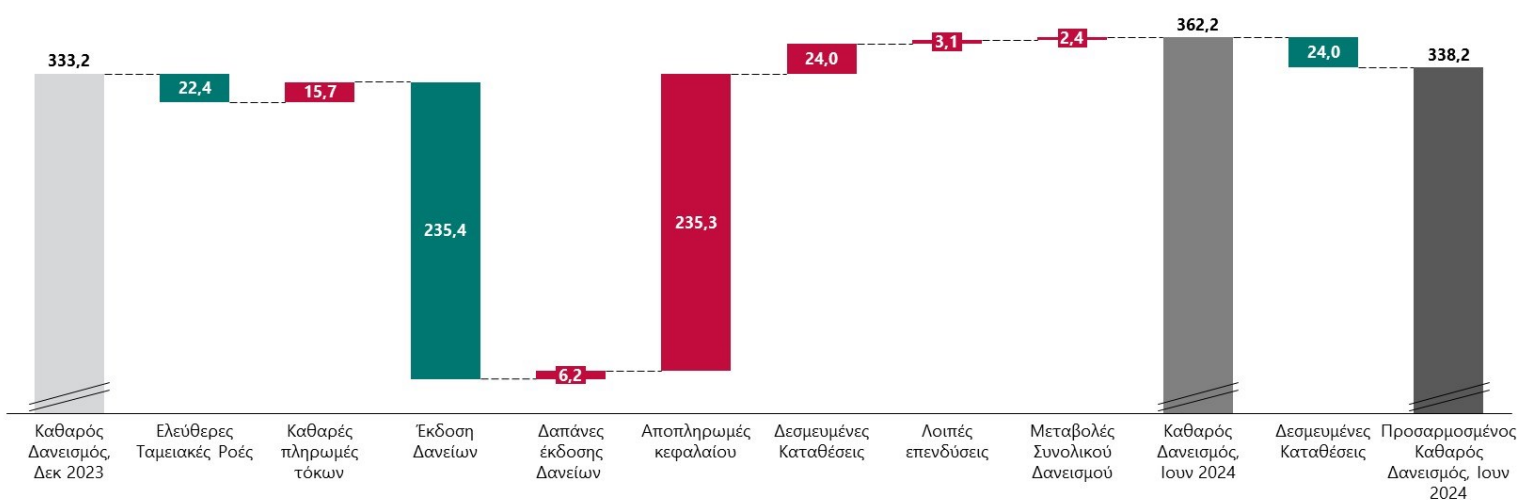
- Κατά το Α' εξάμηνο του 2024, τα κέρδη **EBT** διαμορφώθηκαν στα €6,1 εκατ. σε σύγκριση με κέρδη €16,3 εκατ. κατά το Α' εξάμηνο του 2023, με τους κυριότερους παράγοντες μείωσης να είναι η χαμηλότερη συνεισφορά του EBITDA, οι υψηλότερες αποσβέσεις και τα αυξημένα χρηματοοικονομικά έξοδα. Σε τριμηνιαίο επίπεδο, τα κέρδη **EBT** ανήλθαν σε €0,7 εκατ., χαμηλότερα κατά €4,7 εκατ. σε σχέση με το Β' τρίμηνο του 2023.
- Τα Καθαρά Κέρδη (ΝΙΑΤΜΙ)** κατά το Α' εξάμηνο του 2024 διαμορφώθηκαν στα €4,6 εκατ. έναντι των €4,4 εκατ. κατά το Α' εξάμηνο του 2023.



## ΤΑΜΕΙΑΚΕΣ ΡΟΕΣ

- Οι **Λειτουργικές Ταμειακές Ροές** για το Α' εξάμηνο του 2024 διαμορφώθηκαν στα €45,0 εκατ. σε σύγκριση με €49,8 εκατ. το Α' εξάμηνο του 2023, ως αποτέλεσμα της μείωσης του EBITDA σε σχέση με πέρυσι και της αρνητικής μεταβολής στο κεφάλαιο κίνησης.
- Οι **Επενδύσεις** παγίων στοιχείων (Capex) κατά το Α' εξάμηνο του 2024 ανήλθαν σε €11,7 εκατ. συγκριτικά με €14,1 εκατ. κατά το Α' εξάμηνο του 2023. Τα αποτελέσματα του Α' εξαμήνου του 2024 περιλαμβάνουν κυρίως επενδύσεις μας σε έργα των ΗΠΑ καθώς και την προτελευταία δόση για την ανανέωση της άδειας στην Τουρκία (€3,9 εκατ.).
- Ο **Καθαρός Δανεισμός** στις 30 Ιουνίου του 2024 διαμορφώθηκε στα €362,2 εκατ. Προσαρμόζοντας τον αντίκτυπο των €24,0 εκατ. ευρώ από δεσμευμένες καταθέσεις, ο Προσαρμοσμένος Καθαρός Δανεισμός διαμορφώθηκε στα €338,2 εκατ., διατηρώντας τον προσαρμοσμένο καθαρό δείκτη μόχλευσης στο 2,7x. Κατά το πρώτο εξάμηνο του 2024, η Εταιρεία δημιούργησε ελεύθερες ταμειακές ροές<sup>8</sup> ύψους €22,4 εκατ. και πλήρωσε καθαρούς τόκους €15,7 εκατ. Μετά την επιτυχή έκδοση νέων δανείων ύψους €235,4 εκατ. κατά το Α' τρίμηνο του 2024, τα οποία απαίτησαν τη δέσμευση ποσού €24,0 εκατ., ενώ πληρώθηκαν €6,2 εκατ. σε έξοδα έκδοσης, η Εταιρεία προχώρησε στην ολική αποπληρωμή των Ομολογιών λήξεως Σεπτεμβρίου 2024 ύψους €229,6 εκατ. Επιπλέον, η Εταιρεία αποπλήρωσε κεφάλαιο ύψους €5,8 εκατ. προς το Δάνειο της Αμερικής, αλλά λόγω της αρνητική επίδρασης του συναλλάγματος για το μέρος του χρέους που αποτιμάται σε USD, ο Συνολικός Δανεισμός αυξήθηκε κατά το ποσό των €2,4 εκατ. ευρώ.

Μεταβολή Καθαρού Δανεισμού, 1Η24  
σε € εκατ.



<sup>8</sup> Οι "Ελεύθερες Ταμειακές Ροές" ορίζονται ως οι "Ταμειακές Εισροές/ (Εκροές) Από Λειτουργικές Δραστηριότητες" προσαρμοσμένες για τα "Καθαρά Μερίσματα", "Επενδύσεις", "Εξοφλήσεις υποχρεώσεων από χρηματοδοτικές μισθώσεις", "Εξοδα αναδιοργάνωσης πληρωθέντα", "Συναλλαγματικές Διαφορές" και "Επιστροφή κεφαλαίου σε μετόχους μειοψηφίας θυγατρικής".

## ΠΡΟΣΦΑΤΕΣ / ΣΗΜΑΝΤΙΚΕΣ ΕΞΕΛΙΞΕΙΣ ΣΤΗΝ ΕΤΑΙΡΕΙΑ

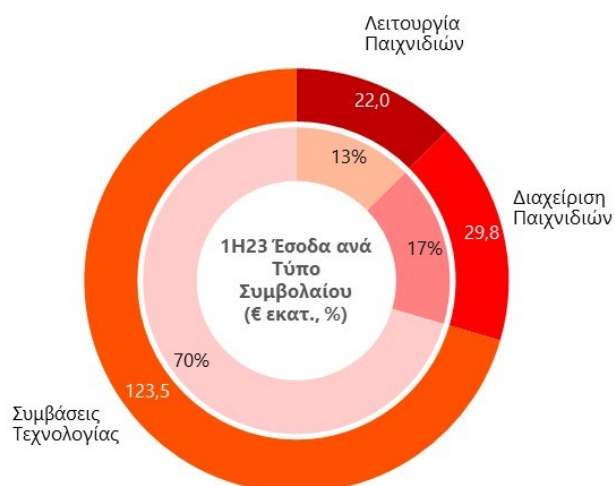
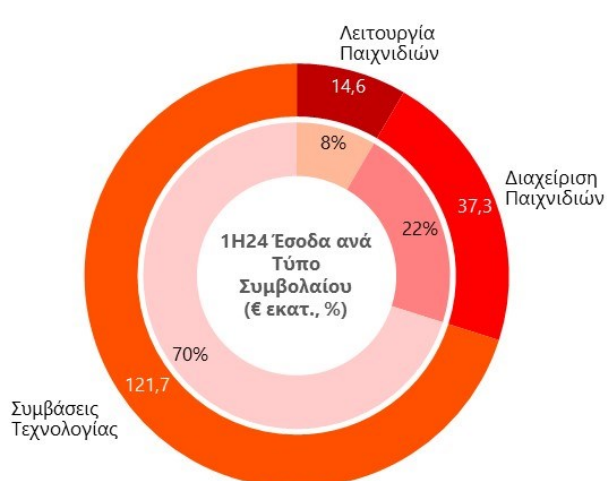
- Στις 11 Ιουνίου 2024, η INTRALOT ανακοίνωσε την επιτυχή μετάβαση του συστήματος τυχερών παιχνιδιών της British Columbia Lottery Corporation (BCLC) στο καινοτόμο cloud οικοσύστημα LotosX Omni της INTRALOT. Το επίτευγμα αυτό αποτελεί σημαντικό ορόσημο για την INTRALOT στη Βόρεια Αμερική, ενώ καθιστά τη BCLC μία από τις πρώτες λοταρίες στον κόσμο που υιοθετεί ένα σύστημα τυχερών παιχνιδιών βασισμένο εξ ολοκλήρου στο cloud.
- Στις 26 Αυγούστου 2024, η INTRALOT A.E. ανακοίνωσε την ενεργοποίηση της τριετούς επέκτασης του συμβολαίου της θυγατρικής της στην Ολλανδία, INTRALOT BENELUX BV, με την κρατική Λοταρία της Ολλανδίας, Nederlandse Loterij Organisatie (NLO), για τη συνέχιση της παροχής υπηρεσιών λειτουργίας και διαχείρισης του στοιχηματικού προϊόντος «ΤΟΤΟ» στο επίγειο δίκτυο της Λοταρίας. Το ΤΟΤΟ αποτελεί το εμπορικό σήμα αθλητικού στοιχήματος της NLO το οποίο διατίθεται μέσω ενός δικτύου λιανικής 4.000 σημείων. Η τριετής επέκταση του συμβολαίου έχει ισχύ μέχρι τον Ιούνιο του 2027. Το συμβόλαιο αφορά στην παροχή της πλατφόρμας αθλητικού στοιχήματος INTRALOT Orion, ενώ περιλαμβάνει και υπηρεσίες trading και διαχείρισης κινδύνου σε συνδυασμό με υπηρεσίες εποπτείας και αξιολόγησης της απόδοσης για τη λειτουργία των παιχνιδιών ΤΟΤΟ που διεξάγονται μέσω των τερματικών Photon της INTRALOT.
- Επίσης, στις 26 Αυγούστου 2024, η INTRALOT A.E. ανακοίνωσε την τριετή (3) επέκταση του συμβολαίου της θυγατρικής της στην Ιρλανδία, INTRALOT Ireland Ltd., με την Premier Lotteries Ireland DAC (PLI) έως το Νοέμβριο του 2027. Η επέκταση αυτή δίνει τη δυνατότητα στην INTRALOT να συνεχίσει να παρέχει το προηγμένο κεντρικό λοταριακό σύστημα της για τη λειτουργία της κρατικής Λοταρίας της Ιρλανδίας μέσω ενός δικτύου λιανικής 4.300 τερματικών της INTRALOT, εξυπηρετώντας επιπλέον τους παίκτες μέσω κινητού και διαδικτύου.



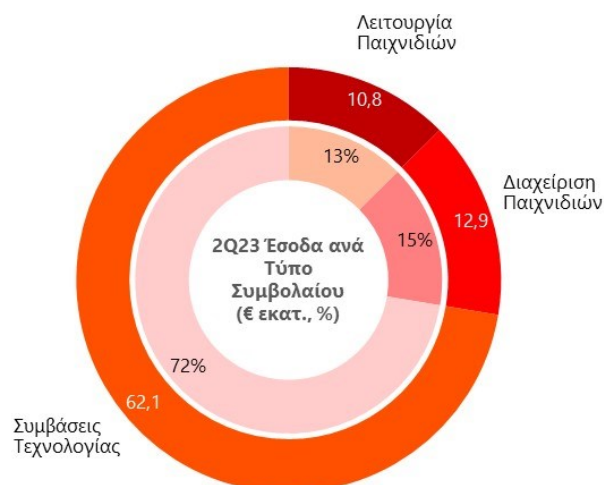
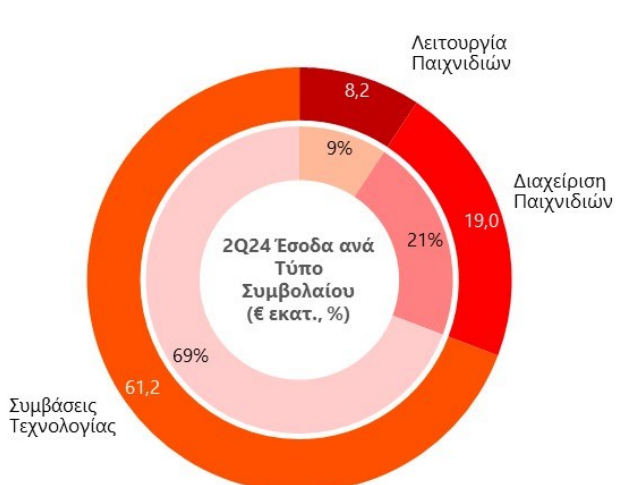
## ΠΑΡΑΡΤΗΜΑ

### Επίδοση κατά Τομέα Δραστηριότητας<sup>9</sup>

#### Επίδοση Εξαμήνου



#### Επίδοση Τριμήνου



### Επίδοση κατά Γεωγραφική Περιοχή

#### Ανάλυση Εσόδων

(σε εκατ. €)	Α' εξάμηνο 2024	Α' εξάμηνο 2023	% Μεταβολή
Ευρώπη	30,4	50,7	-40,2%
Βόρεια και Νότια Αμερική	104,0	114,8	-9,4%
Άλλες	47,2	39,4	19,7%
Απαλοιφές	(7,9)	(29,7)	-
<b>Συνολικές Ενοποιημένες Πωλήσεις</b>	<b>173,6</b>	<b>175,3</b>	<b>-0,9%</b>

<sup>9</sup> Το μέρος του εσόδου μας από τις ΗΠΑ που αφορά διαχείριση παιχνιδιών Αθλητικού Στοιχηματισμού, έχει συμπεριληφθεί στην κατηγορία «Διαχείριση Παιχνιδιών». Τα υπόλοιπα έσοδα από τις δραστηριότητες μας στις ΗΠΑ έχουν συμπεριληφθεί στην κατηγορία των εσόδων από «Συμβάσεις Τεχνολογίας».

## Κατανομή Μικτού Κέρδους

(σε εκατ. €)	A' εξάμηνο 2024	A' εξάμηνο 2023	% Μεταβολή
Ευρώπη	(2,4)	19,0	-
Βόρεια και Νότια Αμερική	24,7	32,4	-23,5%
Άλλες	39,9	33,3	20,0%
Απαλοιφές	3,4	(21,7)	-
<b>Συνολικά Ενοποιημένα Μικτά Κέρδη</b>	<b>65,6</b>	<b>62,9</b>	<b>4,2%</b>

## Ανάλυση Μικτού Περιθωρίου Κέρδους

	A' εξάμηνο 2024	A' εξάμηνο 2023	% Μεταβολή
Ευρώπη	-8,0%	37,4%	-
Βόρεια και Νότια Αμερική	23,8%	28,2%	-4,4pps
Άλλες	84,6%	84,3%	+0,2pps
<b>Συνολικό Ενοποιημένο Περιθώριο Μικτού Κέρδους</b>	<b>37,8%</b>	<b>35,9%</b>	<b>+1,9pps</b>

## Αποτελέσματα της Μητρικής Εταιρείας INTRALOT

- Τα **Έσοδα** της περιόδου μειώθηκαν κατά 51,3%, από €31,4 εκατ. σε €15,3 εκατ., γεγονός που οφείλεται στις υψηλότερες χρεώσεις προς τις θυγατρικές εταιρείες του Ομίλου κατά τη διάρκεια του Α' εξαμήνου του 2023.
- Τα κέρδη **EBITDA** διαμορφώθηκαν στα €-2,0 εκατ., από €16,7 εκατ. κατά το Α' εξάμηνο του 2023, με την αρνητική μεταβολή να προέρχεται κυρίως από τα μειωμένα έσοδα.
- Τα **Κέρδη μετά από Φόρους (EAT)** διαμορφώθηκαν στα €-6,8 εκατ., από €6,1 εκατ. κατά το Α' εξάμηνο του 2023 λόγω των χαμηλότερων πωλήσεων, που αντισταθμίστηκαν εν μέρει από τα υψηλότερων έσοδα από επενδυτικές δραστηριότητες και από τα χαμηλότερα χρηματοοικονομικά έξοδα.

(σε εκατ. €)	A' εξάμηνο 2024	A' εξάμηνο 2023	% Μεταβολή	LTM
<b>Έσοδα (Κύκλος Εργασιών)</b>	<b>15,3</b>	<b>31,4</b>	<b>-51,3%</b>	<b>51,9</b>
Μικτά Κέρδη	2,1	19,0	-88,9%	19,8
Άλλα Έσοδα Εκμεταλλεύσεως <sup>10</sup>	0,2	0,2	19,4%	1,0
Λειτουργικά Έξοδα <sup>10</sup>	(9,5)	(8,3)	14,6%	(19,4)
<b>EBITDA<sup>10</sup></b>	<b>(2,0)</b>	<b>16,7</b>	<b>-</b>	<b>11,8</b>
<b>EAT</b>	<b>(6,8)</b>	<b>6,1</b>	<b>-</b>	<b>5,5</b>
CAPEX	(5,2)	(1,5)	246,2%	(6,6)

<sup>10</sup> Τα Άλλα Έσοδα Εκμεταλλεύσεως, τα Λειτουργικά Έξοδα και τα κέρδη EBITDA που παρουσιάζονται δεν συμπεριλαμβάνουν τις δαπάνες και τις επανατιμολογήσεις που σχετίζονται με τη βελτιστοποίηση της κεφαλαιακής διάρθρωσης.

## ΠΡΟΣΚΛΗΣΗ ΣΕ ΤΗΛΕΦΩΝΙΚΗ ΣΥΝΔΙΑΣΚΕΨΗ – ΑΠΟΤΕΛΕΣΜΑΤΑ ΠΡΩΤΟΥ ΕΞΑΜΗΝΟΥ ΤΟΥ ΕΤΟΥΣ 2024

Ο κος Σωκράτης Κόκκαλης – Chairman, ο κος Νικόλαος Νικολακόπουλος – Group CEO, ο κος Χρυσόστομος Σφάτος - Group Deputy CEO, ο κος Ανδρέας Χρυσός - Group CFO, ο κος Βασίλειος Βασδάρης - Group Tax & Accounting Director, ο κος Αντώνιος Σκιαδάς - Group Finance, Controlling & Budgeting Director και ο κος Μιχαήλ Τσαγκαλάκης - Capital Markets Director, θα απευθυνθούν στους αναλυτές και στους θεσμικούς επενδυτές της INTRALOT για να παρουσιάσουν τα αποτελέσματα της Εταιρείας του Πρώτου Εξαμήνου του Έτους 2024, καθώς και να συζητήσουν τις τελευταίες εξελίξεις της Εταιρείας.

Τα οικονομικά αποτελέσματα θα αποσταλούν στην ιστοσελίδα του Χρηματιστηρίου Αθηνών ([www.athexgroup.gr](http://www.athexgroup.gr)), και θα αναρτηθούν στην εταιρική ιστοσελίδα ([www.intralot.com](http://www.intralot.com)) την Παρασκευή, 30<sup>η</sup> Αυγούστου 2024 (μετά τη λήξη της συνεδρίασης του Χρηματιστηρίου Αθηνών).

### ΑΤΖΕΝΤΑ: Σύντομη Παρουσίαση - Ερωτήσεις και Απαντήσεις ΛΕΠΤΟΜΕΡΕΙΕΣ ΤΗΛΕΦΩΝΙΚΗΣ ΣΥΝΔΙΑΣΚΕΨΗΣ

<b>Ημερομηνία: Δευτέρα, 2 Σεπτεμβρίου 2024</b>	
<b>Ώρα: Ελλάδα 17:00 - Αγγλία 15:00 - CET 16:00 - ΗΠΑ 10:00 (Ανατολική Ακτή)</b>	
Τηλ, Συνδιάσκεψης Ελλάδα	 + 30 211 180 2000
Τηλ, Συνδιάσκεψης Ελλάδα	 + 30 213 009 6000
Τηλ, Συνδιάσκεψης Αγγλία	 + 44 (0) 203 059 5872
Τηλ, Συνδιάσκεψης Αγγλία	 + 44 (0) 800 368 1063
Τηλ, Συνδιάσκεψης ΗΠΑ	 + 1 516 447 5632
<b>Σας προτείνουμε να καλέσετε τα παραπάνω τηλέφωνα 5 με 10 λεπτά πριν την προγραμματισμένη ώρα έναρξης της τηλεφωνικής συνδιάσκεψης,</b>	

**ΠΑΡΑΚΑΛΩ ΔΗΛΩΣΕΤΕ ΣΥΜΜΕΤΟΧΗ ΕΔΩ:** [Global Pre-Registration Link](#)

#### ΛΕΠΤΟΜΕΡΕΙΕΣ ΖΩΝΤΑΝΗΣ ΜΕΤΑΔΟΣΗΣ

Η τηλεφωνική συνδιάσκεψη θα είναι διαθέσιμη μέσω webcast σε πραγματικό χρόνο από το διαδίκτυο και μπορείτε να συμμετάσχετε μέσω του εξής συνδέσμου:

<https://87399.choruscall.eu/links/intralot1H24.html>

#### ΑΝΑΜΕΤΑΔΟΣΗ ΣΥΝΔΙΑΣΚΕΨΗΣ

Θα υπάρξει αναμετάδοση της συνδιάσκεψης στις 2 Σεπτεμβρίου 2024 από τις 19:00 (ώρα Ελλάδος). Η υπηρεσία θα παραμείνει διαθέσιμη έως το τέλος της εργάσιμης ημέρας της 11<sup>ης</sup> Σεπτεμβρίου 2024.

Παρακαλώ καλέστε στους παρακάτω αριθμούς και τον ΚΩΔΙΚΟ (PIN CODE): **059 #** από τονικό τηλέφωνο (touch-tone telephone)

Ψηφιακή Αναμετάδοση Αγγλία: + 44 (0) 203 059 5874

Ψηφιακή Αναμετάδοση ΗΠΑ: + 1 631 257 0626

Ψηφιακή Αναμετάδοση Ελλάδα: + 30 210 946 0929

Σε περίπτωση που θα χρειαστείτε περαιτέρω πληροφορίες, παρακαλώ επικοινωνήστε με τον κ. Αντώνιο Μάνδουλα, INTRALOT, τηλ.: (+30) 213 0397000 ή με την Chorus Call Hellas S.A., Teleconferencing Services Provider, τηλ, (+30) 210 9427300.

## ΣΥΝΟΠΤΙΚΕΣ ΟΙΚΟΝΟΜΙΚΕΣ ΚΑΤΑΣΤΑΣΕΙΣ

### Κατάσταση Αποτελεσμάτων Ομίλου

(σε εκατ. €)	A' εξάμηνο 2024	A' εξάμηνο 2023	% Μεταβολή	B' τρίμηνο 2024	B' τρίμηνο 2023	% Μεταβολή	LTM
<b>Έσοδα (Κύκλος Εργασιών)</b>	<b>173,6</b>	<b>175,3</b>	<b>-0,9%</b>	<b>88,5</b>	<b>85,8</b>	<b>3,1%</b>	<b>362,4</b>
Μικτά Κέρδη	65,6	62,9	4,2%	32,7	30,5	7,6%	147,9
Άλλα Έσοδα Εκμεταλλεύσεως	13,9	14,8	-6,0%	7,2	7,0	3,2%	29,5
Λειτουργικά Έξοδα	(55,1)	(46,7)	18,0%	(28,2)	(24,0)	17,4%	(122,5)
<b>EBITDA</b>	<b>59,5</b>	<b>62,8</b>	<b>-5,3%</b>	<b>29,4</b>	<b>29,1</b>	<b>1,0%</b>	<b>126,1</b>
Περιθώριο %	34,3%	35,8%	-1,6pps	33,2%	33,9%	-0,7pps	34,8%
Έξοδα αναδιοργάνωσης	(1,3)	-	-	(0,3)	-	-	(1,3)
Αποσβέσεις	(35,2)	(31,9)	10,4%	(17,7)	(15,8)	12,4%	(71,2)
<b>EBIT</b>	<b>23,0</b>	<b>30,9</b>	<b>-25,6%</b>	<b>11,4</b>	<b>13,3</b>	<b>-14,6%</b>	<b>53,6</b>
Χρηματοοικονομικά και λοιπά σχετικά έξοδα (καθαρά)	(21,9)	(19,1)	14,7%	(12,9)	(9,3)	39,1%	(38,5)
Συναλλαγματικές Διαφορές	0,5	(0,4)	-	0,4	0,3	50,2%	0,6
Λοιπά	4,5	4,9	-7,7%	1,8	1,1	67,3%	7,5
<b>EBT</b>	<b>6,1</b>	<b>16,3</b>	<b>-62,8%</b>	<b>0,7</b>	<b>5,4</b>	<b>-87,3%</b>	<b>23,3</b>
ΝΙΑΤΜΙ	4,6	4,4	4,4%	0,7	1,3	-45,9%	6,0
<b>ΝΙΑΤΜΙ από συνεχιζόμενες δραστηριότητες</b>	<b>4,6</b>	<b>4,4</b>	<b>4,4%</b>	<b>0,7</b>	<b>1,3</b>	<b>-45,9%</b>	<b>6,0</b>

## Κατάσταση Οικονομικής Θέσης Ομίλου

(σε εκατ. €)

	<b>Α' εξάμηνο 2024</b>	<b>Δωδεκάμηνο 2023</b>
Ενσώματα Στοιχεία	88,1	94,1
Άυλα Περιουσιακά Στοιχεία	182,7	182,3
Λοιπά Μη Κυκλοφορούντα Περιουσιακά Στοιχεία	60,5	56,1
Αποθέματα	30,5	24,4
Εμπορικές Και Λοιπές Βραχυπρόθεσμες Απαιτήσεις	136,0	119,9
Ταμείο και ταμειακά διαθέσιμα	85,4	111,9
<b>Σύνολο Ενεργητικού</b>	<b>583,2</b>	<b>588,7</b>
Μετοχικό Κεφάλαιο	181,2	181,2
Υπέρ το άρτιο	122,4	122,4
Λοιπά Στοιχεία Ιδίων Κεφαλαίων	(273,2)	(279,3)
Μη Ελέγχουσες Συμμετοχές	18,7	17,8
<b>Σύνολο Ιδίων Κεφαλαίων</b>	<b>49,1</b>	<b>42,1</b>
Μακροπρόθεσμα Δάνεια	314,6	193,2
Προβλέψεις/ Λοιπές Μακροχρόνιες Υποχρεώσεις	22,4	32,7
Βραχυπρόθεσμα Δάνεια	132,9	251,9
Λοιπές Βραχυπρόθεσμες Υποχρεώσεις	64,1	68,8
<b>Σύνολο Υποχρεώσεων</b>	<b>534,1</b>	<b>546,5</b>
<b>Σύνολο Ιδίων Κεφαλαίων και Υποχρεώσεων</b>	<b>583,2</b>	<b>588,7</b>

## Κατάσταση Ταμειακών Ροών Ομίλου

(σε εκατ. €)

	A' εξάμηνο 2024	A' εξάμηνο 2023
<b>EBT από συνεχιζόμενες δραστηριότητες</b>	<b>6,1</b>	<b>16,3</b>
<b>EBT από διακοπείσες δραστηριότητες</b>	-	-
Πλέον/ μείον προσαρμογές	54,4	45,6
Μείωση/ (αύξηση) αποθεμάτων	(5,6)	(0,9)
Μείωση/ (αύξηση) απαιτήσεων	1,9	2,7
(Μείωση)/ αύξηση υποχρεώσεων	(8,9)	(10,8)
Καταβεβλημένοι φόροι εισοδήματος	(3,0)	(3,1)
<b>Ταμειακές Εισροές/ (Εκροές) Από Λειτουργικές Δραστηριότητες</b>	<b>45,0</b>	<b>49,8</b>
Δαπάνες απόκτησης παγίων στοιχείων	(11,7)	(14,1)
(Απόκτηση)/ πώληση θυγατρικών και λοιπών επενδύσεων	(3,1)	(0,5)
Τόκοι εισπραχθέντες	2,1	2,6
Μερίσματα εισπραχθέντα	0,2	1,0
<b>Ταμειακές Εισροές/ (Εκροές) Από Επενδυτικές Δραστηριότητες</b>	<b>(12,5)</b>	<b>(11,0)</b>
Δεσμευμένες Καταθέσεις σχετιζόμενες με χρηματοδοτικές δραστηριότητες	(24,0)	-
Επιστροφή κεφαλαίου σε μετόχους μειοψηφίας θυγατρικής	(0,3)	(1,5)
Εισπράξεις από εκδοθέντα/ αναληφθέντα δάνεια	235,4	-
Εξοφλήσεις δανείων	(235,3)	(5,7)
Δαπάνες έκδοσης ομολογιακών δανείων	(6,2)	-
Εξοφλήσεις υποχρεώσεων από χρηματοδοτικές μισθώσεις	(3,3)	(2,5)
Χρεωστικοί τόκοι και συναφή έξοδα καταβεβλημένα	(17,8)	(18,4)
Μερίσματα πληρωθέντα	(5,9)	(4,5)
Έξοδα αναδιοργάνωσης πληρωθέντα	(0,6)	-
<b>Ταμειακές Εισροές/ (Εκροές) Από Χρηματοδοτικές Δραστηριότητες</b>	<b>(58,0)</b>	<b>(32,7)</b>
<b>Καθαρή αύξηση/ (μείωση) στα ταμειακά διαθέσιμα και ισοδύναμα περιόδου</b>	<b>(25,6)</b>	<b>6,1</b>
Επίδραση συναλλαγματικών διαφορών	(1,0)	(7,0)
Ταμειακά διαθέσιμα και ισοδύναμα έναρξης περιόδου	111,9	102,4
<b>Ταμειακά διαθέσιμα και ισοδύναμα λήξης περιόδου από συνολικές δραστηριότητες</b>	<b>85,4</b>	<b>101,5</b>
<b>Ταμειακά διαθέσιμα και ισοδύναμα λήξης περιόδου από συνολικές δραστηριότητες συμπεριλαμβανομένων δεσμευμένων καταθέσεων για χρηματοδοτικές δραστηριότητες και αποπληρωμές χρέους</b>	<b>109,4</b>	<b>101,5</b>

### INTRALOT

Η INTRALOT, εισηγμένη εταιρία που ιδρύθηκε το 1992, έχει αναδειχθεί σε ηγέτιδα δύναμη του κλάδου των τυχερών παιχνιδιών, ως προμηθευτής λύσεων και διοργανωτής τυχερών παιχνιδιών σε 39 κράτη και πολιτείες του κόσμου με ρυθμισμένη αγορά. Με περίπου 1.700 εργαζομένους τον Ιούνιο του 2024, η INTRALOT επαναπροσδιορίζει την καινοτομία και την ποιότητα παροχής υπηρεσιών στις Λοταρίες και τους διοργανωτές τυχερών παιχνιδιών και στηρίζει τον σκοπό τους για τη συγκέντρωση κεφαλαίων για κοινωνικούς σκοπούς. Η εταιρία είναι τοποθετημένη στρατηγικά ώστε να παρέχει άριστη τεχνολογία σε όλο τον κόσμο, έχοντας αναπτύξει ένα οικοσύστημα προηγμένων λύσεων για όλους τους τομείς τυχερών παιχνιδιών, που επιταχύνουν τον ψηφιακό μετασχηματισμό των διοργανωτών και προσφέρουν απaráμιλλη εμπειρία του παίκτη. Η INTRALOT έχει πιστοποιηθεί από την Παγκόσμια Ένωση Λοταριών (WLA) για τις αρχές που έχει υιοθετήσει για το Υπεύθυνο Παιχνίδι με το «Responsible Gaming Framework» και για τα υψηλότερα πρότυπα ασφάλειας των ψηφιακών υπηρεσιών της με το «WLA Security Control Standard».

Για περισσότερες πληροφορίες:

Κος Μιχαήλ Τσαγκαλάκης, Capital Markets Director

Τηλ.: +30 210 6156000, +30 6937 418338, +31 63 1049107, Φαξ: +30 2106106800, email: [ir@intralot.com](mailto:ir@intralot.com)

[www.intralot.com](http://www.intralot.com)