

24

Ημερήσιο Δελτίο  
Συναλλακτικής Δραστηριότητας

Daily Official List  
of Trading Activity

Τετάρτη, 24 Ιουλίου, 2024

Έτος: 145 Αύξων Αριθμός Συνεδρίασης: 138



**ATHEXGROUP**  
Athens Exchange Group

**Αποποίηση Ευθύνης:**

Η εταιρεία Ελληνικά Χρηματιστήρια-Χρηματιστήριο Αθηνών Ανώνυμη Εταιρεία Συμμετοχών καταβάλλει κάθε δυνατή προσπάθεια ώστε να διασφαλίσει ότι οι πληροφορίες και τα λοιπά στοιχεία που εμφανίζονται στο Ημερήσιο Δελτίο Τιμών (Η.Δ.Τ.) είναι ορθά και πλήρη αλλά δεν έχει καμία ευθύνη για ενδεχόμενο λάθος ή παράλειψη στοιχείων και / ή ευθύνη σχετικά με την ακρίβεια, αξιοπιστία, επικαιροποίηση και πληρότητα των παραπάνω πληροφοριών και στοιχείων ή ευθύνη προερχόμενη άμεσα ή έμμεσα από την χρήση των παραπάνω πληροφοριών.

Η Εταιρία δεν έχει καμία ευθύνη για την ακρίβεια των στοιχείων που περιλαμβάνονται στις ανακοινώσεις των εισηγμένων εταιρειών. Πιθανές προσβολές δικαιωμάτων τρίτων από το περιεχόμενο των ανακοινώσεων συνιστούν αποκλειστική ευθύνη του αποστολέα των ανακοινώσεων.

Όλα τα αναγραφόμενα στο Η.Δ.Τ. στοιχεία παρέχονται μόνο για τους σκοπούς της πληροφόρησης και δεν συνιστούν παροχή επενδυτικών συμβουλών ή πρόσκληση για επένδυση σε κινητές αξίες που διαπραγματεύονται στο Χρηματιστήριο Αθηνών.

Αναγνωρίζεται και συμφωνείται ότι όλα τα δικαιώματα επί των πληροφοριών που εμφανίζονται στο Η.Δ.Τ. θα αποτελούν κυριότητα της εταιρίας και οποιοδήποτε άλλο δικαίωμα συμπεριλαμβανομένου του δικαιώματος πνευματικής ιδιοκτησίας, σήματος κλπ. ανήκουν στο Χρηματιστήριο Αθηνών.

Τα ανωτέρω στοιχεία αποτελούν ιδιοκτησία της Εταιρίας και προστατεύονται σύμφωνα με τις διατάξεις περί πνευματικής ιδιοκτησίας. Απαγορεύεται α) η με οποιοδήποτε τρόπο ή μέσο αναπαραγωγή, αναδημοσίευση, τροποποίηση, αντιγραφή, πώληση, μετάδοση ή διανομή του συνόλου ή μέρους τους, χωρίς αναφορά στην πηγή και β) η εμπορική εκμετάλλευση των στοιχείων από τρίτους.

Η Εταιρία δεν φέρει καμία ευθύνη προερχόμενη άμεσα ή έμμεσα από χρήση ή τυχόν αλλοίωση των ανωτέρω στοιχείων όταν αυτά χρησιμοποιούνται από

**Ελληνικά Χρηματιστήρια - Χρηματιστήριο Αθηνών Α.Ε. Συμμετοχών**

Λεωφόρος Αθηνών 110, 10442 Αθήνα, Τηλ: (210) 33.66.800, Fax: (210) 32.13.938

[www.athexgroup.gr](http://www.athexgroup.gr)

**Χρηματιστηριακό Κέντρο Θεσσαλονίκης**

Κατούνη 16-18, Θεσ/νίκη 546 25, Τηλ: (2310) 567.667, Fax: (2310) 530.455

**Συνεργητικό Κεφάλαιο Εξασφάλισης Επενδυτικών Υπηρεσιών**

Φειδίου 14-16, Αθήνα 106 78, Τηλ: (210) 33.04.682, Fax: (210) 33.04.155

**Επιτροπή Κεφαλαιαγοράς**

Κολοκοτρώνη 1 & Σταδίου 1, Αθήνα 105 62, Τηλ: (210) 33.77.100, Fax: (210) 33.77.173

**Πίνακας Περιεχομένων****Ενότητα 1: Στατιστικά Στοιχεία Χρεογράφων, Παραγώγων και Δανεισμού**

Οι Αγορές Χρεογράφων Παραγώγων Δανεισμού  
Χρηματιστηριακοί Δείκτες  
Αναλυτικά Στοιχεία Συναλλαγών Αγοράς Χρεογράφων  
Στοιχεία Συναλλαγών Κλάδων Χρηματιστηρίου Αθηνών & Χρηματοοικονομικών Προϊόντων (Δ.Α.Κ.)  
Οι 10 Μετοχές με τη μεγαλύτερη Άνοδο & Πτώση  
Αναλυτικά Στοιχεία Συναλλαγών Αγοράς Παραγώγων

**Ενότητα 2: Αναλυτικά Στοιχεία Συναλλαγών Χρεογράφων**

Αναλυτικά Στοιχεία Συναλλαγών Χρεογράφων  
Σημειώσεις Χρεογράφων

**Ενότητα 3: Στοιχεία Συναλλαγών Χρεογράφων**

Στοιχεία Συναλλαγών Πακέτων  
Στοιχεία Συναλλαγών Δικαιωμάτων

Στοιχεία Δανεισμού Τίτλων  
Στοιχεία Συναλλαγών Εκποιήσεων  
Στοιχεία Συναλλαγών Εκποιήσεων Ενσώματων Ονομαστικών Μετοχών  
Στοιχεία Ενεργητικού Διαπραγματεύσιμων Αμοιβαίων Κεφαλαίων (Δ.Α.Κ.)  
Χαρακτηριστικά Διαπραγματεύσιμων Αμοιβαίων Κεφαλαίων (Δ.Α.Κ.)

**Ενότητα 4: Ανακοινώσεις****Ενότητα 5: Ομόλογα Διαπραγματεύσιμα στην Αγορά Αξιών Σταθερού Εισοδήματος**

Ομολογιακά Δάνεια Επιχειρήσεων – Οργανωμένη Αγορά (Μετατρέψιμα)  
Ομολογιακά Δάνεια Επιχειρήσεων – Οργανωμένη Αγορά (Μη Μετατρέψιμα)  
Ομόλογα Ελληνικού Δημοσίου  
Έντοκα Γραμμάτια & Zero Coupon Ομόλογα Ελληνικού Δημοσίου  
Ομόλογα Ελληνικού Δημοσίου Διαπραγματεύσιμα με τη Μέθοδο Εκφώνησης - Αντιφώνησης  
Ομόλογα Κρατικών Τραπεζών

**Ενότητα 6: Πρόσθετα Στοιχεία Ενημέρωσης**

Πίνακας Μελών Χρηματιστηρίου Αθηνών και Μελών ΕΤ.ΕΚ.  
Πίνακας Μετοχών Υπό Ειδική Διαπραγμάτευση  
Γνωστοποιήσεις Συναλλαγών - Κατάλογος Υπόχρεων Προσώπων

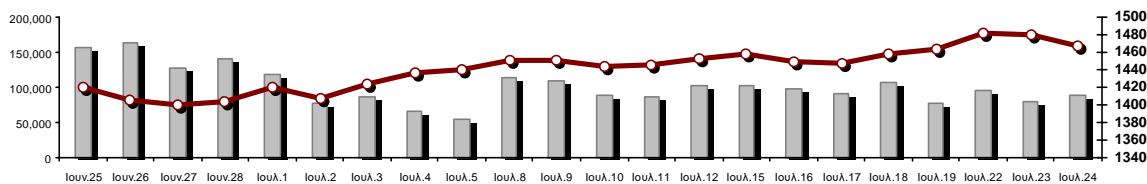
**Ενότητα 7: Αναλυτικά Στοιχεία Συναλλαγών Αγοράς Παραγώγων**

Συμβόλαια Μελλοντικής Εκπλήρωσης σε Δείκτες  
Συμβόλαια Μελλοντικής Εκπλήρωσης σε Μετοχές  
Δικαιώματα Προαίρεσης σε Δείκτες  
Δικαιώματα Προαίρεσης σε Μετοχές  
Στοιχεία Συναλλαγών Προϊόντων Δανεισμού

**Παράρτημα Α: Κωδικοί και ονομασίες Κλάδων Οικονομικής Δραστηριότητας του Χρηματιστηρίου Αθηνών**

Οι Αγορές Χρεογράφων Παραγώγων Δανεισμού

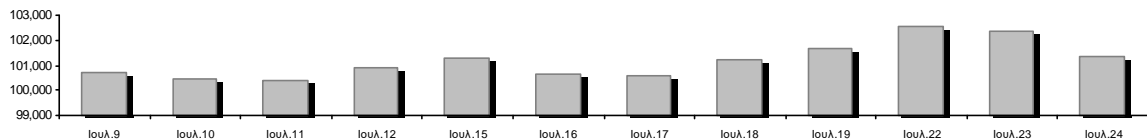
Γενικός Δείκτης Τιμών και Αξία Συναλλαγών Μετοχών και Παραγώγων



■ Αξία Συναλλαγών Χρεογράφων με Πακέτα Μεθόδου 6-1 (χιλ. €)      — □ — Γενικός Δείκτης Τιμών Χ.Α. | % ημερ μετβλ

<b>Κεφαλαιοποίηση Χ.Α. (εκατ €) **:</b>	101,317.67		<b>Συνολικές Ανοικτές Θέσεις σε Παράγωγα</b>	463,150
Ημερήσια μεταβολή: εκατ. €   %	-1,064.04	-1.04%	Ανοικτές θέσεις σε ΣΜΕ επί Δεικτών   % ημερ μετβλ	4,804 1.33%
Μέση ετήσια Κεφ/ποίηση: εκατ. €   % Μετβλ. Μέση προηγ. έτος	97,460.92	21.24%	Ανοικτές θέσεις σε ΣΜΕ επί μετοχών   % ημερ μετβλ	457,598 -0.46%
<b>Γενικός Δείκτης Τιμών Χ.Α.   % ημερ μετβλ</b>	1,466.73	-0.91%	Ανοικτές θέσεις σε Δικαιώματα επί Δεικτών   % ημερ μετβλ	488 -0.41%
<b>Κεφαλαιοποίηση Γενικού Δείκτη (εκατ. €)</b>	93,505.28		Ανοικτές θέσεις σε Δικαιώματα επί μετοχών   % ημερ μετβλ	260 1.17%
Ημερήσια μεταβολή (εκατ. €)	-1,051.11			
<b>Αξία Συναλλαγών Χρεογράφων με Πακέτα Μεθόδου 6-1 (χιλ. €)</b>	88,996.57		<b>Πλήθος Συμβολαίων Παραγώγων:</b>	18,181
Ημερήσια μεταβολή: %	8,597.04	10.69%	Ημερήσια μεταβολή: τμχ   %	3,715 25.68%
Μέση Αξία Συν/γών ΥΙD: χιλ. €   % Μετβλ Μέση προηγ. έτος	134,580.02	22.83%	Μέσος Όγκος Συμβ. ΥΙD: % Μετβλ Μέσο προηγ. Έτος	38,349 -12.77%
<b>Αξία Συναλλαγών Πακέτων Μεθόδου 6-1 (χιλ. €)</b>	13,107.73		<b>Πλήθος Πράξεων Παραγώγων:</b>	1,406
<b>Αξία Συναλλαγών Πακέτων Μεθόδου 6-2 &amp; 6-3 (χιλ. €)</b>	0.00		Ημερήσια μεταβολή: πλήθος   %	126 9.84%
<b>Αξία Συναλλαγών Ομολόγων (χιλ.€)</b>	4,341.95		Μέσο Πλήθος Πράξεων ΥΙD: % Μετβλ Μέσο προηγ. Έτος	1,962 -15.82%
<b>Όγκος Συναλλαγών Χρεογράφων με Πακέτα Μεθόδου 6-1 (χιλ. Τμχ)</b>	21,687.69		<b>Συνολικές Ανοικτές Θέσεις σε Δανεισμό</b>	232,997
Ημερήσια μεταβολή: χιλ. τμχ   %	3,837.14	21.50%	Ημερήσια μεταβολή: τμχ   %	1,100 0.47%
Μέσος Όγκος Συν/γών ΥΙD: % Μετβλ Μέσο προηγ. Έτος	29,762.08	-11.48%	<b>Πλήθος Συναλλαγών Δανεισμού (Πολυμερής/Διμερής)</b>	700
<b>Όγκος Συναλλαγών Πακέτων Μεθόδου 6-1 (χιλ. Τεμάχια)</b>	4,151.86		Ημερήσια μεταβολή: τμχ   %	-1,900
<b>Όγκος Συναλλαγών Πακέτων Μεθόδου 6-2 &amp; 6-3 (χιλ. Τεμάχια)</b>	0.00		<b>Πλήθος Πολυμερών Συναλλαγών</b>	0
<b>Όγκος Συναλλαγών Ομολόγων</b>	4,520,000		<b>Πλήθος Διμερών Συναλλαγών</b>	700
<b>Πλήθος Πράξεων Χρεογράφων με Πακέτα Μεθόδου 6-1</b>	26,981		<b>Πλήθος Πράξεων Δανεισμού:</b>	1
Ημερήσια μεταβολή: πλήθος   %	-917	-3.29%	Ημερήσια μεταβολή: %	-3
Μέσο Πλήθος Πράξεων ΥΙD: % Μετβλ Μέσο προηγ. Έτος	39,047	7.80%	<b>Πλήθος Πράξεων Πολυμερών Συναλλαγών</b>	0
<b>Πλήθος πακέτων Μεθόδου 6-1</b>	14		<b>Πλήθος Πράξεων Διμερών Συναλλαγών</b>	1
<b>Πλήθος πακέτων Μεθόδου 6-2 &amp; 6-3</b>	0			
<b>Πλήθος συναλλαγών Ομολόγων</b>	205			

Κεφαλαιοποίηση Χ.Α. (εκατ €) \*\*



Ημερήσια Διακύμανση Γενικού Δείκτη Τιμών Χρηματιστηρίου Αθηνών



— □ — Γενικός Δείκτης Τιμών Χ.Α. την 23/07/2024

— □ — Ημερήσια Διακύμανση Γενικού Δείκτη Τιμών Χ.Α. την 24/07/2024

**Χρηματιστηριακοί Δείκτες**

Όνομασία Δείκτη	24/07/2024	23/07/2024	Δ μον.	Δ %	Κατώτερη	Ανώτερη	Κατ.έτους	Ανωτ.έτους	Ετησ. μεταβ.
Γενικός Δείκτης Τιμών Χ.Α.	1,466.73	1,480.23	-13.50	-0.91%	1,466.72	1,480.23	1,293.14	1,505.35	13.42% #
Δείκτης Συνολικής Απόδοσης Γενικού Δείκτη Χ.Α.	2,744.04	2,769.30	-25.26	-0.91%	2,744.02	2,769.30	2,355.44	2,782.97	16.50% #
Δείκτης ATHEX ESG	1,680.44	1,700.54	-20.10	-1.18%	1,680.43	1,700.54	1,471.77	1,722.97	14.18% #
Δείκτης Τιμών Εναλλακτικής Αγοράς Χ.Α.	14,248.43	14,365.15	-116.72	-0.81%	14,236.61	14,406.96	9,352.11	15,217.49	52.36% #
FTSE/Χ.Α. Large Cap	3,576.24	3,619.14	-42.90	-1.19%	3,576.24	3,619.14	3,122.79	3,665.50	14.52% #
FTSE/Χ.Α. Mid Cap	2,326.42	2,333.70	-7.28	-0.31%	2,314.78	2,333.70	2,167.92	2,459.55	3.36% #
FTSE/Χ.Α. Υψηλής Μερισματικής Απόδοσης	3,972.74	3,991.76	-19.02	-0.48%	3,966.29	3,993.34	3,752.57	4,217.66	5.34% #
FTSE/Χ.Α. Δείκτης Αγοράς	854.28	863.74	-9.46	-1.10%	854.28	863.74	746.82	875.18	14.39% #
FTSE/Χ.Α. Τράπεζες	1,317.44	1,344.67	-27.23	-2.03%	1,317.44	1,344.67	1,057.67	1,354.57	24.10% #
FTSE/ATHEX ΤΕΧΝΟΛΟΓΙΑ & ΤΗΛΕΠΙΚΟΙΝΩΝΙΕΣ	5,525.35	5,594.96	-69.61	-1.24%	5,523.36	5,594.96	4,915.95	5,705.00	8.93% #
FTSE/ATHEX ΧΡΗΜΑΤΟΟΙΚΟΝΟΜΙΚΕΣ ΥΠΗΡΕΣΙΕΣ	6,183.62	6,310.89	-127.27	-2.02%	6,183.62	6,310.89	4,996.31	6,357.41	23.32% #
FTSE/ATHEX ΑΚΙΝΗΤΗΣ ΠΕΡΙΟΥΣΙΑΣ	4,857.53	4,885.84	-28.31	-0.58%	4,856.40	4,894.38	4,507.00	5,120.52	-2.08% #
FTSE/ATHEX ΚΑΤΑΝΑΛΩΤΙΚΑ ΠΡΟΪΟΝΤΑ	5,151.42	5,147.87	3.55	0.07%	5,114.24	5,168.29	4,919.19	5,557.48	2.70% #
FTSE/ATHEX ΒΑΣΙΚΑ ΑΓΑΘΑ	6,370.49	6,417.02	-46.53	-0.73%	6,361.86	6,418.80	5,069.68	6,491.28	25.20% #
FTSE/ATHEX ΒΙΟΜΗΧΑΝΙΕΣ	6,505.25	6,479.64	25.61	0.40%	6,455.24	6,513.65	5,044.08	6,523.98	28.02% #
FTSE/ATHEX ΠΡΩΤΕΣ ΎΛΕΣ	4,941.05	5,023.91	-82.86	-1.65%	4,941.05	5,024.39	4,577.28	5,876.05	1.47% #
FTSE/ATHEX ΕΝΕΡΓΕΙΑ & ΥΠΗΡΕΣΙΕΣ ΚΟΙΝΗΣ ΩΦ	5,065.61	5,128.27	-62.66	-1.22%	5,065.04	5,129.55	4,930.82	5,474.06	1.56% #
Δείκτης Όλων των Μετοχών Χ.Α.	340.25	343.57	-3.32	-0.97%	340.25	340.25	304.60	347.29	12.67% #
Ελληνικός Δείκτης Mid & Small Cap	2,089.91	2,104.87	-14.96	-0.71%	2,089.91	2,104.87	1,929.00	2,157.15	8.34% #
FTSE/Χ.Α. Large Cap Συνολικής Απόδοσης	6,100.72	6,147.29	-46.57	-0.76%			5,201.70	6,164.41	18.07% #
FTSE/Χ.Α. Mid Cap Συνολικής Απόδοσης	3,166.76	3,176.67	-9.91	-0.31%			2,922.90	3,302.69	4.47% #
MSCI GREECE REBASED	5,640.68	5,731.87	-91.19	-1.59%	5,640.03	5,731.87	4,984.69	5,837.84	13.16% #
Ελληνικός Δείκτης Εταιρικών Ομολόγων	134.14	134.04	0.10	0.07%			129.54	134.14	3.47% #
Ελληνικός Δείκτης Τιμών Εταιρικών Ομολόγων	92.08	92.02	0.06	0.07%			90.52	92.08	1.58% #

Σημείωση 1: Το κλείσιμο των Δεικτών FTSE/Μed 100, Ελληνικός Δείκτης Εταιρικών Ομολόγων και, Ελληνικός Δείκτης Τιμών Εταιρικών Ομολόγων αφορούν την συνεδρίαση της 22/07/2024.

Σημείωση 2: Ο Ελληνικός Δείκτης Mid & Small Cap είναι Customized δείκτης υπολογιζόμενος από το Χρηματιστήριο Αθηνών.

**Αναλυτικά Στοιχεία Συναλλαγών Αγοράς Χρεογράφων**

	Όλα τα Χρεόγραφα	Κύρια Αγορά	Επιτήρηση	Διαπραγματεύσιμα Αμοιβαία Κεφάλαια
<b>Σύνολα</b>	119	113	5	1
Ανοδικές / Καθοδικές / Σταθερές:	20 / 74 / 25	20 / 72 / 21	0 / 1 / 4	0 / 1 / 0
<b>Κεφαλαιοποίηση Χ.Α. (εκατ €) **</b>	101,317.67	101,251.59	66.08	
Μέση Ημερήσια Αξία Συν/γών (χιλ. €)	134,580.02	134,398.73	34.84	267.25
<b>Αξία Συναλλαγών</b>	88,996.57	88,912.11	4.30	80.15
Κύριος Πίνακας:	75,888.83	75,804.38	4.30	80.15
Προσυμφωνημένων Συναλλαγών 6_1_2_3:	13,107.73	13,107.73	0.00	0.00
Πίνακας Εκποιήσεων:	0.00	0.00	0.00	0.00
Πίνακας Ειδικών Όρων:	0.00	0.00	0.00	0.00
Μέσος Ημερήσιος Όγκος Συναλλαγών	29,762,082	29,620,372	155,248	7,722
<b>Όγκος Συναλλαγών</b>	21,687,686	21,643,495	41,934	2,257
Κύριος Πίνακας:	17,535,827	17,491,636	41,934	2,257
Προσυμφωνημένων Συναλλαγών 6_1_2_3:	4,151,859	4,151,859	0	0
Πίνακας Εκποιήσεων:	0	0	0	0
Πίνακας Ειδικών Όρων:	0	0	0	0
Μέσο Ημερήσιο Πλήθος Πράξεων	39,047	38,934	64	50
<b>Αριθμός Πράξεων</b>	26,981	26,930	21	30
Κύριος Πίνακας:	26,967	26,916	21	30
Προσυμφωνημένων Συναλλαγών 6_1_2_3:	14	14	0	0
Πίνακας Εκποιήσεων:	0	0	0	0
Πίνακας Ειδικών Όρων:	0	0	0	0

**Στοιχεία Συναλλαγών Κλάδων Χρηματιστηρίου Αθηνών & Χρηματοοικονομικών Προϊόντων (Δ.Α.Κ.)**

Κωδικός	Κλάδοι	Ανοδικές / Καθοδικές / Σταθερές	Αριθμός Πράξεων	Όγκος Συναλλαγών	Αξία Συναλλαγών	% στη Συνολική Αξία
12000	- Χρηματοοικονομικά Προϊόντα	0 / 1 / 0	30	2,257	80,154.14	0.09%
3510	- Ακίνητη Περιουσία	2 / 5 / 5	685	264,804	999,055.56	1.12%
3030	- Ασφάλειες	0 / 1 / 0	15	1,922	9,862.42	0.01%
5020	- Βιομηχανικά Προϊόντα & Υπηρεσίες	3 / 9 / 4	1,358	473,151	3,362,093.52	3.78%
4040	- Εμπόριο	2 / 3 / 1	1,325	226,325	4,795,493.11	5.39%
6010	- Ενέργεια	0 / 4 / 0	2,236	404,874	5,455,401.05	6.13%
4020	- Καταναλωτικά Προϊόντα & Υπηρεσίες	0 / 4 / 1	204	73,331	138,473.17	0.16%
5010	- Κατασκευές & Υλικά Κατασκευών	4 / 6 / 4	2,077	576,553	4,386,754.19	4.93%
4030	- Μέσα Ενημέρωσης	0 / 0 / 2	5	1,440	682.58	0.00%
4520	- Προσωπική Φροντίδα, Φάρμακα & Παντοπωλεία	0 / 2 / 0	214	24,541	234,567.08	0.26%
5510	- Πρώτες Ύλες	3 / 5 / 4	685	214,221	748,262.56	0.84%
4050	- Ταξίδια και Αναψυχή	1 / 4 / 1	2,185	2,509,215	8,756,595.22	9.84%
1010	- Τεχνολογία	1 / 9 / 0	950	244,626	1,158,485.33	1.30%
1510	- Τηλεπικοινωνίες	1 / 1 / 0	1,036	282,990	4,040,862.66	4.54%
3010	- Τράπεζες	1 / 6 / 0	10,837	15,614,014	44,364,165.57	49.85%
4510	- Τρόφιμα, Ποτά & Καπνοβιομηχανίες	1 / 3 / 1	156	31,287	378,155.34	0.42%
2010	- Υγεία	0 / 3 / 0	78	20,365	21,564.59	0.02%
6510	- Υπηρεσίες Κοινής Ωφέλειας	1 / 5 / 0	2,507	648,971	9,720,275.67	10.92%
3020	- Χρηματοοικονομικές Υπηρεσίες	0 / 3 / 2	398	72,799	345,664.40	0.39%

## Οι 10 Μετοχές με τη μεγαλύτερη Άνοδο &amp; Πτώση

## Κύρια Αγορά

Μετοχές με τη μεγαλύτερη Θετική μεταβολή τιμής	Τιμή κλεισ.	Μεταβ.	Μετοχές με τη μεγαλύτερη Αρνητική μεταβολή τιμής	Τιμή κλεισ.	Μεταβ.
EKTER (ΚΟ)	2.25	4.65% #	ΑΤΤΙCΑ BANK Α.Τ.Ε. (ΚΟ)	8.78	-5.18% α
ΑΤΤΙCΑ ΣΥΜΜΕΤΟΧΩΝ (ΚΟ)	2.63	3.54% #	ΑΛΟΥΜΥΛ (ΚΟ)	2.955	-4.06% α
ΤΙΤΑΝ CEMENT (ΚΑ)	31.8	3.42% #	ΡΕΒΟΪΛ (ΚΟ)	1.99	-3.40% α
JUMBO (ΚΟ)	24.98	1.05% #	ΕΛΤΟΝ (ΚΟ)	1.702	-3.29% α
ΤΡΑΠΕΖΑ ΟΡΤΙΜΑ BANK (ΚΟ)	12.32	0.98% #	ΠΕΙΡΑΙΩΣ FINANCIAL HOLD (ΚΟ)	3.81	-2.81% α
ΟΛΠ (ΚΟ)	27.6	0.18% #	ΜΟΤΟΔΥΝΑΜΙΚΗ (ΚΟ)	2.755	-2.65% α
ΕΡSILON NET (ΚΟ)	12.02	0.17% #	ΕUROBANK HOLDINGS (ΚΟ)	2.17	-2.65% α
ΤΕΡΝΑ ΕΝΕΡΓΕΙΑΚΗ (ΚΟ)	19.25	0.16% #	ΔΟΜΙΚΗ ΚΡΗΤΗΣ (ΚΟ)	3.8	-2.44% α
COCA-COLA HBC AG (ΚΟ)	33.14	0.12% #	ΑΛΡΗΑ ΥΠΗΡΕΣΙΩΝ ΣΥΜΜ (ΚΟ)	1.685	-2.29% α
DIMAND (ΚΟ)	8.98	0.11% #	ΕΥΡΩΣΥΜΒΟΥΛΟΙ (ΚΟ)	1.28	-2.29% α

Μετοχές με τη μεγαλύτερη Αξία Συναλλαγών	Αξία (χιλ. €)	Μεταβ.	Μετοχές με το μεγαλύτερο Όγκο Συναλλαγών	Όγκος	Μεταβ.
ΠΕΙΡΑΙΩΣ FINANCIAL HOLD (ΚΟ)	15,801.52	-2.81% α	ΑΛΡΗΑ ΥΠΗΡΕΣΙΩΝ ΣΥΜΜ (ΚΟ)	6,224,047	-2.29% α
ΑΛΡΗΑ ΥΠΗΡΕΣΙΩΝ ΣΥΜΜ (ΚΟ)	10,548.05	-2.29% α	ΕUROBANK HOLDINGS (ΚΟ)	4,278,639	-2.65% α
ΕUROBANK HOLDINGS (ΚΟ)	9,364.52	-2.65% α	ΠΕΙΡΑΙΩΣ FINANCIAL HOLD (ΚΟ)	4,093,362	-2.81% α
ΕΘΝΙΚΗ ΤΡΑΠΕΖΑ (ΚΟ)	8,200.80	-1.18% α	ΙΝΤΡΑΛΟΤ (ΚΟ)	2,018,869	-0.16% α
ΟΠΑΠ (ΚΟ)	5,473.90	-0.44% α	ΕΘΝΙΚΗ ΤΡΑΠΕΖΑ (ΚΟ)	978,555	-1.18% α
JUMBO (ΚΟ)	4,650.70	1.05% #	ΟΠΑΠ (ΚΟ)	344,668	-0.44% α
ΤΕΡΝΑ ΕΝΕΡΓΕΙΑΚΗ (ΚΟ)	4,260.12	0.16% #	ΟΤΕ (ΚΟ)	282,425	-2.13% α
ΟΤΕ (ΚΟ)	4,036.91	-2.13% α	SENERGY HOLDINGS (ΚΑ)	239,220	-0.72% α
ΜΟΤΟΡ ΟΪΛ (ΚΟ)	3,778.61	-1.94% α	ΤΕΡΝΑ ΕΝΕΡΓΕΙΑΚΗ (ΚΟ)	221,633	0.16% #
ΜΕΤΛΕΝ ENERGY & METALS (ΚΟ)	3,308.38	-1.10% α	HELLENIQ ENERGY (ΚΟ)	217,358	-1.85% α

Σημείωση: Απεικονίζονται οι Μετοχές που δεν ανήκουν στην Κατηγορία Επιτήρησης και πραγματοποιήσαν κατά τη διάρκεια της συνεδρίασης Αξία Συναλλαγών μεγαλύτερη από 10,000 Ευρώ.

**Αναλυτικά Στοιχεία Συναλλαγών Αγοράς Παραγώγων**

	Αριθμός Πράξεων	Όγκος	Ανοικτές θέσεις
<b>Σ.Μ.Ε. σε Δείκτες</b>	152	484	4,804
FTSE/X.A. Τράπεζες	0	0	1,233
FTSE/X.A. Large Cap	152	484	3,548
MSCI GREECE REBASED	0	0	23
<b>Σ.Μ.Ε. σε Μετοχές</b>	1,250	17,627	457,598
ΑΔΜΗΕ ΣΥΜΜΕΤΟΧΩΝ Α.Ε. (ΚΟ)	17	181	24,089
ΑΕΡΟΠΟΡΙΑ ΑΙΓΑΙΟΥ (ΚΟ)	13	68	4,199
ΑΙΡΡΗΑ ΥΠΗΡΕΣΙΩΝ ΣΥΜΜ (ΚΟ)	177	5,335	165,331
ΔΙΕΘΝΗΣ ΑΕΡΟΛΙΜΕΝΑΣ ΑΘΗΝΩΝ(ΚΟ)	2	11	1,111
ΑΥΤΟΗΕΛΛΑΣ (ΚΟ)	0	0	160
ΑΒΑΞ Α.Ε. (ΚΟ)	3	25	664
COCA-COLA HBC AG (ΚΟ)	3	5	129
CEENERGY HOLDINGS (ΚΑ)	5	26	3,782
ΕΛΛΑΚΤΩΡ (ΚΟ)	13	107	3,944
ΕΛΒΑΛΧΑΛΚΟΡ (ΚΟ)	33	164	5,052
EUROBANK HOLDINGS (ΚΟ)	115	3,155	19,039
ΕΥΔΑΠ (ΚΟ)	4	18	4,492
FOURLIS ΣΥΜΜΕΤΟΧΩΝ (ΚΟ)	5	8	1,189
ΓΕΚ ΤΕΡΝΑ (ΚΟ)	98	286	14,762
ΕΛΛΗΝ. ΧΡΗΜΑΤΙΣΤΗΡΙΑ-Χ.Α. (ΚΟ)	38	350	5,410
HELLENIC ENERGY (ΚΟ)	47	325	6,180
INTRACOM HOLDINGS (ΚΟ)	15	75	7,776
INTRAKAT (ΚΟ)	0	0	2,443
JUMBO (ΚΟ)	15	28	382
LAMDA DEVELOPMENT(ΚΟ)	13	54	6,892
METLEN ENERGY & METALS (ΚΟ)	7	22	5,214
MIG (ΚΟ)	1	5	99
ΜΟΤΟΡ ΟΪΛ (ΚΟ)	31	121	2,941
ΕΘΝΙΚΗ ΤΡΑΠΕΖΑ (ΚΟ)	103	1,033	17,275
ΟΠΑΠ (ΚΟ)	19	61	1,736
ΤΡΑΠΕΖΑ ΟΡΤΙΜΑ BANK (ΚΟ)	0	0	72
ΟΤΕ (ΚΟ)	30	125	4,641
ΟΛΠ (ΚΟ)	2	10	80
ΠΕΙΡΑΙΩΣ FINANCIAL HOLD (ΚΟ)	356	5,602	90,623
ΔΕΗ (ΚΟ)	56	348	31,269
QUEST ΣΥΜΜΕΤΟΧΩΝ (ΚΟ)	0	0	184
ΤΕΡΝΑ ΕΝΕΡΓΕΙΑΚΗ (ΚΟ)	3	10	21,768
ΤΙΤΑΝ CEMENT (ΚΑ)	21	48	364
ΥΙΟΗΑΛCO SA/ΝV (ΚΑ)	5	21	4,306
<b>Δικαιώματα σε Δείκτες</b>	4	70	488
FTSE/X.A. Large Cap	4	70	488
<b>Δικαιώματα σε Μετοχές</b>	0	0	260
ΑΙΡΡΗΑ ΥΠΗΡΕΣΙΩΝ ΣΥΜΜ (ΚΟ)	0	0	0
ΕΘΝΙΚΗ ΤΡΑΠΕΖΑ (ΚΟ)	0	0	4
ΟΠΑΠ (ΚΟ)	0	0	99
ΟΤΕ (ΚΟ)	0	0	71
ΠΕΙΡΑΙΩΣ FINANCIAL HOLD (ΚΟ)	0	0	20
ΔΕΗ (ΚΟ)	0	0	66
<b>Συνολική Δραστηριότητα</b>	1,406	18,181	463,150



Πληθος Χρεογράφων	Ονομ. Αξία	Μερίσματα [1]			Ημερ. Τελευτ. Αποκοπής Μέρισμα [2]	Αποκοπή Δικαίωμα	Σημ. Χρεόγραφο	Τιμή κλεισίματος	% μεταβ.	Προηγ. Κλείσιμο-ημ/νία	Άνοιγμα	Κατωτ Τιμή	Ανωτ Τιμή	Τελ Σταθμ Τιμή	Τελευταία ζήτηση [7]	Τελευταία προσφορά [7]	Ρ/Ε μετά φ. Χρήστ	Όγκος	Πράξεις	Αξία Συναλλαγών[8]	Χ.Α. Εταιρείας (χιλ. €) [3,5]	Χαμηλό έτους	Υψηλό έτους	Κλάδος [4]
		2021	2022	2023																				

**Κύρια Αγορά - Υψηλής Συναλλακτικής Δραστηριότητας**

2,352,839,697	0.290	---	---	---	07/04/2008	18/04/2017	---	ALPHA ΥΠΗΡΕΣΙΩΝ ΣΥΜΜ (ΚΟ)	1.685	-2.29	€	1.7245	23/07/2024	1.702	1.682	1.717	1.685	1.695	5457@1.68	17676@1.69	---	---	6,224,047	2,587	10,548,046.22	3,964,534.89	1.444	1.79	30101010
36,353,868	1.00	---	(0.025)	0.1	16/07/2024	21/08/2023	---	AUSTRIACARD (ΚΑ)	5.8	-1.53	€	5.89	23/07/2024	5.86	5.75	5.86	5.8	5.812	50@5.79	418@5.80	---	---	19,758	85	114,831.72	210,852.43	5.66	6.8	10101010
48,624,764	0.080	0.46	0.65	0.7	22/04/2024	05/12/2022	---	AUTOHELLAS (ΚΟ)	11.78	-0.17	€	11.8	23/07/2024	11.74	11.68	11.88	11.78	11.781	9@11.68	160@11.80	---	---	9,413	125	110,897.16	572,799.72	11.02	14.1	40201040
190,162,681	---	---	0.05	0.08	25/06/2024	07/12/2016	---	CENERGY HOLDINGS (ΚΑ)	9.6	-0.72	€	9.67	23/07/2024	9.65	9.54	9.74	9.6	9.612	184@9.59	9@9.62	---	---	239,220	381	2,299,473.19	1,825,561.74	6.71	10	50202010
373,175,988	6.70	0.71	0.78	0.93	30/05/2024	29/04/2013	---	COCA-COLA HBC AG (ΚΟ)	33.14	0.12	₪	33.1	23/07/2024	33	32.9	33.16	33.14	33.011	108@33.04	20@33.16	---	---	4,843	45	159,873.0612	3,67,052.24	25.66	33.26	45101020
3,716,479,777	0.220	---	---	---	02/05/2008	20/05/2019	---	EUROBANK HOLDINGS (ΚΟ)	2.17	-2.65	€	2.229	23/07/2024	2.21	2.165	2.222	2.17	2.189	66823@2.17	8616@2.19	---	---	4,278,639	2,500	9,364,516.42	8,064,761.12	1.599	2.63	30101010
305,635,185	2.18	0.1	0.3	0.9	10/07/2024	01/10/2003	---	HELLENIC ENERGY (ΚΟ)	7.42	-1.85	€	7.56	23/07/2024	7.56	7.42	7.585	7.42	7.462	485@7.42	1000@7.43	---	---	217,358	757	1,621,931.59	2,267,813.07	7.03	8.81	60101020
83,600,000	0.690	---	---	0.0504	25/06/2024	02/07/2024	---	INTRACOM HOLDINGS (ΚΟ)	3.375	-0.44	€	3.39	23/07/2024	3.36	3.36	3.44	3.375	3.405	13@3.37	5@3.38	---	---	51,739	187	176,152.45	282,150.00	3.14	4.335	10101010
160,523,985	0.300	---	---	---	12/08/2008	30/12/2022	---	INTRAKAT (ΚΟ)	5	---	₪	5	23/07/2024	5	4.945	5	5	4.98	10@4.99	15440@5.00	---	---	45,879	155	228,456.31	802,619.93	4.46	5.64	50101010
136,059,759	0.880	0.77	0.322	1	10/07/2024	05/03/2014	---	JUMBO (ΚΟ)	24.98	1.05	₪	24.72	23/07/2024	24.98	24.8	25.3	24.98	24.99	1128@24.96	109@25.04	---	---	186,104	1,150	4,650,701.30	3,398,772.78	24.44	30.1	40401010
176,736,715	0.300	---	---	---	30/05/2007	27/11/2019	---	LAMDA DEVELOPMENT(ΚΟ)	7.35	-0.94	€	7.42	23/07/2024	7.37	7.35	7.42	7.35	7.382	5101@7.35	43@7.37	---	---	93,683	393	691,542.06	1,299,014.86	6.15	7.52	35101010
142,891,161	0.970	0.4341	1.24	1.5531	26/06/2024	07/07/2017	---	METLEN ENERGY & METALS (ΚΟ)	36	-1.10	€	36.4	23/07/2024	36.48	36	36.56	36	36.343	137@35.96	145@36.24	---	---	91,031	918	3,308,379.26	5,144,081.80	33	39.56	65102000
27,345,120	0.280	---	---	---	18/07/2005	26/02/2014	---	QUALITY & RELIABILITY (ΚΟ)	1.186	-0.84	€	1.196	23/07/2024	1.2	1.184	1.224	1.186	1.194	313@1.19	1000@1.21	---	---	29,351	89	35,036.84	32,431.31	0.6	1.62	10101010
78,325,475	---	0.6	0.85	25/06/2024	23/07/2019	---	TITAN CEMENT (ΚΑ)	31.8	3.42	₪	30.75	23/07/2024	31.1	30.8	31.95	31.8	31.341	49@31.75	1370@31.80	---	---	38,965	430	1,221,219.85	2,490,750.11	20.9	32.2	50101030	
259,189,761	0.1	0.12	0.12	25/06/2024	26/02/2016	---	VIOLALCO S.A/NV (ΚΑ)	5.87	-1.68	€	5.97	23/07/2024	5.94	5.87	5.98	5.87	5.941	410@5.86	25@5.88	---	---	84,573	262	502,484.00	1,521,443.90	5.03	6.63	55102015	
148,321,516	0.300	---	0.07	---	19/06/2023	22/01/2020	---	ΑΒΑΞ Α.Ε. (ΚΟ)	1.434	-0.97	€	1.448	23/07/2024	1.43	1.42	1.448	1.434	1.433	600@1.43	1984@1.43	---	---	55,714	118	79,844.72	212,693.05	1.322	1.884	50101010
232,000,000	2.12	0.0854	0.0682	0.0582	04/10/2023	19/06/2017	---	ΔΑΜΗΣ ΣΥΜΜΕΤΟΧΩΝ Α.Ε. (ΚΟ)	2.24	-1.32	€	2.27	23/07/2024	2.255	2.23	2.255	2.24	2.239	58@2.24	37825@2.24	8.84	2023	166,858	242	373,612.10	519,680.00	2.08	2.425	65101015
90,167,100	0.500	---	---	0.7515	20/05/2024	24/05/2021	---	ΑΕΡΟΠΟΡΙΑ ΑΙΓΑΙΟΥ (ΚΟ)	11.55	-1.28	€	11.7	23/07/2024	11.72	11.55	11.76	11.55	11.623	20@11.54	6@11.56	---	---	36,713	392	426,728.11	1,041,430.01	10.85	13.47	40501010
103,423,291	0.570	---	---	---	01/08/2011	23/08/2023	---	ΓΕΚ ΤΕΡΝΑ (ΚΟ)	17.68	-1.45	€	17.94	23/07/2024	17.98	17.64	17.98	17.68	17.834	343@17.66	145@17.76	---	---	126,642	451	2,258,506.30	1,828,523.78	12.98	18.24	50101010
382,000,000	2.48	---	---	0.25	22/07/2024	12/12/2001	---	ΔΕΗ (ΚΟ)	11.53	-1.45	€	11.7	23/07/2024	11.68	11.45	11.68	11.53	11.519	32@11.51	49@11.53	---	---	140,012	755	1,612,804.35	4,404,460.00	10.4	12.67	65101015
300,000,000	1.00	---	---	0.33	21/05/2024	07/02/2024	---	ΔΙΕΘΝΗΣ ΑΕΡΟΛΙΜΕΝΑΣ ΑΘΗΝΩΝ(ΚΟ)	7.82	-1.26	€	7.92	23/07/2024	7.9	7.8	7.92	7.82	7.864	250@7.81	19@7.89	---	---	50,820	334	399,650.85	2,346,000.00	7.712	9.56	50206060
914,715,153	1.00	---	---	---	16/05/2008	29/08/2018	---	ΕΘΝΙΚΗ ΤΡΑΠΕΖΑ (ΚΟ)	8.35	-1.18	€	8.45	23/07/2024	8.38	8.324	8.442	8.35	8.381	100@8.34	570@8.35	---	---	978,555	2,077	8,200,798.37	7,637,871.53	6.222	8.65	30101010
375,241,586	0.390	0.03	0.06	0.04	25/06/2024	14/07/2006	---	ΕΒΑΛΧΑΛΚΟΡ (ΚΟ)	1.84	-2.23	€	1.882	23/07/2024	1.882	1.84	1.882	1.84	1.854	600@1.84	800@1.85	---	---	116,551	308	216,036.34	690,444.52	1.74	2.435	55102015
348,192,005	0.040	---	---	---	05/07/2011	22/07/2024	---	ΕΛΛΑΚΤΩΡ (ΚΟ)	2.08	-0.24	€	2.085	23/07/2024	2.085	2.07	2.085	2.08	2.077	3023@2.08	9503@2.09	---	---	137,100	388	284,770.82	724,239.37	2.02	2.84	50101010
60,348,000	0.420	0.1515	0.1565	0.2504	25/06/2024	04/08/2021	---	ΕΛΛΗΝ. ΧΡΗΜΑΤΙΣΤΗΡΙΑ-Χ.Α. (ΚΟ)	4.7	-1.67	€	4.78	23/07/2024	4.78	4.68	4.8	4.7	4.723	2361@4.70	9@4.71	---	---	66,976	332	316,359.15	283,635.60	4.6	5.92	30202015
106,500,000	0.600	0.28	0.02	0.1	22/07/2024	13/09/2021	---	ΕΥΔΑΠ (ΚΟ)	5.76	-0.35	€	5.78	23/07/2024	5.67	5.67	5.8	5.76	5.746	100@5.70	1300@5.76	---	---	27,872	212	160,158.10	613,440.00	5.38	6.15	65102030
604,095,621	0.300	---	---	---	30/05/2013	10/10/2023	---	INTRALOT (ΚΟ)	1.248	-0.16	€	1.25	23/07/2024	1.24	1.232	1.248	1.248	1.271	1000@1.24	23812@1.25	---	---	2,018,869	369	2,566,455.65	753,911.34	1.014	1.294	40501020
110,782,980	0.750	0.9054	1.6299	1.8415	26/06/2024	04/11/2013	---	ΜΟΤΟΡ ΟΙΛ (ΚΟ)	23.24	-1.94	€	23.7	23/07/2024	23.76	23.24	23.76	23.24	23.456	1959@23.24	360@23.32	---	---	161,095	1,358	3,778,605.60	2,574,596.46	22.56	28.56	60101020
370,062,741	0.300	0.6	1	1.6123	29/04/2024	25/06/2024	---	ΟΠΑΠ (ΚΟ)	15.96	-0.44	€	16.03	23/07/2024	16	15.74	16	15.96	15.882	319@15.94	10000@15.96	---	---	344,668	1,328	5,473,895.19	5,906,201.35	14.4	17.35	40501020
412,693,573	2.83	0.8231	0.5888	0.7216	04/07/2024	18/06/1998	---	ΟΤΕ (ΚΟ)	14.23	-2.13	€	14.54	23/07/2024	14.42	14.18	14.43	14.23	14.294	1123@14.23	500@14.29	---	---	282,425	1,029	4,036,913.56	5,872,629.54	12.76	14.59	15102015
1,250,367,223	0.930	---	---	0.0632	10/07/2024	14/04/2021	---	ΠΕΙΡΑΙΩΣ FINANCIAL HOLD (ΚΟ)	3.81	-2.81	€	3.92	23/07/2024	3.89	3.81	3.9	3.81	3.86	11269@3.81	600@3.82	---	---	4,093,362	3,174	15,801,520.86	4,763,899.12	3.21	4.22	30101010
66,850,563	0.780	0.1493	0.1495	0.2313	02/05/2024	13/06/2018	---	ΣΑΡΑΝΤΗΣ ΓΡ. (ΚΟ)	11	-1.26	€	11.14	23/07/2024	11.02	10.96	11.18	11	11.016	1639@10.98	300@11.02	---	---	20,407	192	224,801.04	735,356.19	8.18	12.44	45201020
118,105,090	0.300	0.3411	0.3798	0.3821	08/07/2024	05/03/2020	---	ΤΕΡΝΑ ΕΝΕΡΓΕΙΑΚΗ (ΚΟ)	19.25	0.16	₪	19.22	23/07/2024	19.2	19.2	19.25	19.25	19.221	25@19.24	7029@19.25	---	---	221,633	368	4,260,115.31				

Ημερήσιο Δελτίο Τιμών

Έτος: 145 Αύξων Αριθμός Συνεδρίασης: 138

Ενότητα 2: Αναλυτικά Στοιχεία Συναλλαγών Χρεογράφων

Τετάρτη, 24 Ιουλίου, 2024

Πληθος Χρεογράφων	Ονομ. Αξία	Μερίσματα [1]			Ημερ. Τελευτ. Αποκοπή		Σημ. Χρεόγραφα	Τιμή κλεισίματος	% μεταβ.	Προηγ. Κλεισίμο- ημ/νία	Άνοιγμα	Κατωτ Τιμή	Ανωτ Τιμή	Τελ Σταθμ Τιμή	Τελευταία ζήτηση [7]	Τελευταία προσφορά [7]	Ρ/Ε μετά φ. Χρήστ	Όγκος	Πράξεις	Αξία Συναλλαγών[8]	Χ.Α. Εταιρείας (χιλ. €) [3,5]	Χαμηλό έτους	Υψηλό έτους	Κλάδος [4]					
		2021	2022	2023	Μέρισμα [2]	Δικαιώμα																							
243,164,193	0.300	---	---	0.07	19/07/2024	05/12/2023	---	ΑΤΤΙΣΑ ΣΥΜΜΕΤΟΧΩΝ (ΚΟ)	2.63	3.54	P	2.54	23/07/2024	2.54	2.54	2.64	2.63	2.6	2000@2.60	4030@2.63	---	---	106,610	82	277,234.57	639,521.83	1.86	2.64	40501015
35,764,593	2.10	0.075	0.1046	0.1045	12/06/2024	25/11/2019	---	ΒRIO PROPERTIES (ΚΟ)	1.94	-1.77	E	1.975	23/07/2024	1.975	1.94	1.975	1.94	1.963	1000@1.93	2377@1.94	---	---	23,123	30	45,395.72	69,383.31	1.835	2.01	35102030
101,123,806	0.360	---	---	---	22/07/2010	28/06/2011	---	CENTRIC ΣΥΜΜΕΤΟΧΩΝ (ΚΟ)	0.347	-0.57	E	0.349	23/07/2024	0.351	0.341	0.351	0.347	0.347	1500@0.342	807@0.347	---	---	15,666	19	5,433.27	35,089.96	0.311	0.467	40203040
784,500	10.00	0.3	---	0.5008	28/05/2024	31/07/2018	---	CNL CAPITAL (ΚΟ)	7.1	---	γ	7.1	23/07/2024	7.1	7.1	7.1	7.1	7.1	100@7.05	100@7.15	---	2022	270	3	1,917.00	5,569.95	6.65	9	30202010
10,567,700	0.300	---	---	---	06/10/2005	13/02/2002	---	CPI (ΚΟ)	0.668	-1.77	E	0.68	23/07/2024	0.68	0.666	0.684	0.666	0.673	100@0.648	9990@0.670	---	---	6,080	12	4,091.17	7,059.22	0.606	0.99	10102030
18,680,300	0.050	---	---	---	06/07/2022	---	---	DIMAND (ΚΟ)	8.98	0.11	P	8.97	23/07/2024	9.1	8.93	9.1	8.98	9.037	70@8.54	300@8.97	---	---	5,543	25	50,092.04	167,749.09	8	10.95	35101010
54,200,000	0.075	0.035	0.074	---	18/07/2023	23/11/2021	---	EPSILON NET (ΚΟ)	12.02	0.17	P	12	23/07/2024	12	12	12.02	12.02	12.00	528884@12.00	5408@12.04	---	---	16,427	25	197,221.62	651,484.00	8.8	12.3	10101015
52,131,944	1.00	0.1102	0.11	---	26/06/2024	23/07/2019	---	FOURLIS ΣΥΜΜΕΤΟΧΩΝ (ΚΟ)	4.06	-0.25	E	4.07	23/07/2024	4.045	4	4.1	4.06	4.047	200@4.03	840@4.06	---	---	25,345	90	102,564.82	211,655.69	3.765	4.37	40401010
48,003,921	0.400	---	---	---	30/08/1993	26/06/2023	---	IDEAL HOLDINGS (ΚΟ)	6.07	-0.49	E	6.1	23/07/2024	6.06	6.04	6.08	6.07	6.069	400@6.06	128@6.09	---	---	7,472	106	45,347.04	291,383.80	5.47	6.78	10102030
10,500,000	2.40	0.29	0.3	2.21	25/06/2024	02/04/2024	---	INTERCONTINENTAL (ΚΟ)	2.44	---	γ	2.44	23/07/2024	2.42	2.42	2.44	2.44	2.423	1380@2.42	86@2.44	4.19	2023	60	2	145.40	25,620.00	2.28	6.9	35102000
168,691,037	0.300	---	---	---	20/08/2007	28/11/2022	---	LAVIPHARM (ΚΟ)	0.888	-1.33	E	0.9	23/07/2024	0.9	0.888	0.9	0.888	0.891	5500@0.885	100@0.892	---	---	17,669	32	15,741.87	149,797.64	0.76	1.01	20103015
4,740,000	0.860	---	---	---	14/03/2003	---	---	LOGISMOS (ΚΟ)	1.38	---	γ	1.38	23/07/2024	---	---	---	---	---	125@1.35	1361@1.39	-(6)-	2023	---	---	---	6,541.20	1.13	1.48	10101015
17,120,280	0.940	0.06	---	---	01/07/2024	26/06/2023	---	LOULIS FOOD (ΚΟ)	2.69	---	γ	2.69	23/07/2024	2.69	2.63	2.69	2.69	2.645	435@2.62	120@2.69	---	---	2,590	15	6,851.70	46,053.55	2.57	3.09	45102020
4,419,616	1.58	---	0.1531	0.06	15/07/2024	04/03/2015	---	MEDICON ΕΛΛΑΣ (ΚΟ)	2.69	-1.10	E	2.72	23/07/2024	2.7	2.6	2.72	2.7	2.671	24@2.64	1@2.69	---	---	1,327	24	3,544.41	11,888.77	2.58	3.49	20102010
10,500,000	0.950	---	---	0.15	05/07/2024	21/07/2023	---	MEVACO (ΚΟ)	4	---	γ	4	23/07/2024	---	---	---	---	---	301@3.90	300@4.00	---	2022	---	---	---	42,000.00	3.62	4.32	55102015
138,218,440	0.870	---	---	---	11/12/2023	---	---	ORILINA PROPERTIES ΑΕΕΑΠ (ΚΟ)	0.895	-0.22	E	0.897	23/07/2024	0.897	0.893	0.9	0.898	0.899	2000@0.895	2500@0.898	---	---	79,000	54	71,040.23	123,705.50	0.845	0.9628	35102000
87,538,850	0.500	---	---	0.0304	06/06/2024	28/07/2021	---	PREMIA (ΚΟ)	1.16	-0.69	E	1.168	23/07/2024	1.168	1.156	1.168	1.16	1.16	500@1.16	3279@1.16	---	---	9,352	30	10,852.72	101,545.07	1.09	1.256	35102000
24,586,446	0.230	---	0.04	0.049	04/06/2024	08/06/2022	---	PROFILE (ΚΟ)	5.17	-0.58	E	5.2	23/07/2024	5.15	5.12	5.2	5.17	5.162	20@5.15	1080@5.17	---	---	31,846	82	164,388.32	127,111.93	3.925	5.43	10101010
107,222,688	0.440	(0.5667)	0.2	0.22	25/06/2024	16/03/2022	---	QUEST ΣΥΜΜΕΤΟΧΩΝ (ΚΟ)	5.31	-1.67	E	5.4	23/07/2024	5.45	5.29	5.58	5.31	5.466	79@5.31	1000@5.38	---	---	74,196	342	405,526.06	569,352.47	5.02	6.25	10101010
6,456,530	1.08	0.12	0.1314	0.16	22/07/2024	02/08/2010	---	SPACE HELLAS (ΚΟ)	6.92	1.17	P	6.84	23/07/2024	7.08	6.88	7.08	6.92	6.99	100@6.82	210@6.94	---	---	565	7	3,949.10	44,679.19	6.38	8.48	15101010
120,528,771	1.60	---	---	0.08	19/06/2024	10/11/2023	---	TRADE ESTATES ΑΕΕΑΠ (ΚΟ)	1.622	-0.37	E	1.628	23/07/2024	1.634	1.618	1.634	1.622	1.627	1474@1.62	1000@1.63	---	---	17,679	29	28,766.98	195,497.67	1.59	1.798	35102045
17,190,046	0.300	---	---	---	16/11/1992	04/12/2023	---	UNIBIOS (ΚΟ)	1.39	-2.11	E	1.42	23/07/2024	1.41	1.37	1.42	1.39	1.388	5@1.39	4999@1.39	---	---	33,062	83	45,905.99	23,894.16	1.08	1.475	50204000
32,413,681	0.370	---	---	---	15/07/2009	11/05/2000	---	ΑΛΟΥΜΥΛΑ (ΚΟ)	2.955	-4.06	E	3.08	23/07/2024	3.1	2.955	3.1	2.955	3.028	200@2.91	10@2.98	---	---	6,280	40	19,017.94	95,782.43	2.48	3.18	55102035
3,628,761	3.44	0.5109	---	0.316	13/05/2024	19/07/2022	---	ΑΝΔΡΟΜΕΔΑ ΑΕΕΧ (ΚΟ)	6.5	-1.81	E	6.62	23/07/2024	6.72	6.5	6.72	6.56	6.562	200@6.48	72@6.56	3.59	2023	1,783	20	11,700.82	23,586.95	6.28	7.1806	30204000
23,986,500	1.04	---	---	---	26/06/2009	28/08/2023	---	ΒΙΟΚΑΡΠΕΤ (ΚΟ)	2.36	-0.42	E	2.37	23/07/2024	2.31	2.25	2.36	2.36	2.325	100@2.33	100@2.35	---	---	2,533	32	5,887.99	56,608.14	2.19	3.13	50101035
6,325,000	0.600	0.19	0.153	0.145	15/07/2024	17/02/2014	---	ΒΟΓΙΑΤΖΟΓΛΟΥ (ΚΟ)	2.38	---	γ	2.38	23/07/2024	---	---	---	---	---	295@2.26	2200@2.40	---	---	---	---	---	15,053.50	2.16	2.7	50205010
24,060,000	0.300	0.055	0.075	0.075	14/05/2024	01/07/2019	---	ΓΕΝΙΚΗ ΕΜΠΟΡΙΟΥ (ΚΟ)	1.645	0.92	P	1.63	23/07/2024	1.65	1.62	1.65	1.62	1.645	100@1.59	11126@1.64	11.13	2023	851	6	1,399.64	39,578.70	1.325	1.95	50205010
15,878,748	0.480	---	---	---	10/07/2006	22/03/2004	---	ΔΟΜΙΚΗ ΚΡΗΤΗΣ (ΚΟ)	3.8	-2.44	E	3.895	23/07/2024	3.755	3.755	3.905	3.8	3.841	220@3.75	995@3.80	---	---	21,464	80	82,442.42	60,339.24	3.07	4.88	50101010
34,720,000	0.310	---	---	---	16/06/2010	01/08/2007	---	ΔΡΟΜΕΑΣ (ΚΟ)	0.321	---	γ	0.321	23/07/2024	---	---	---	---	---	1200@0.313	50@0.322	---	---	---	---	---	11,145.12	0.304	0.398	40202015
13,673,200	0.420	---	---	---	18/07/2008	26/07/2001	---	ΕΒΡΟΦΑΡΜΑ (ΚΟ)	1.6	-0.62	E	1.61	23/07/2024	1.635	1.59	1.635	1.6	1.605	750@1.59	435@1.60	---	---	4,465	21	7,167.48	21,877.12	1.2	1.94	45102020
22,500,000	0.260	(0.0203)	(0.04)	(0.06)	08/07/2024	24/07/2024	---	ΕΚΤΕΡ (ΚΟ)	2.25	4.65	P	4.3	23/07/2024	2.205	2.185	2.29	2.25	2.246	1000@2.25	700@2.25	---	---	87,774	321	197,134.45	50,625.00	1.875	2.38	50101010
18,410,839	1.00	0.262	0.202	---	23/08/2023	10/09/2010	---	ΕΛΑΣΤΡΟΝ (ΚΟ)	2.3	2.68	P	2.24	23/07/2024	2.24	2.24	2.3	2.3	2.275	10@2.21	137@2.30	---	---	2,716	15	6,180.16	42,344.93	2	2.84	55102010
23,828,130	0.500	0.0737	---	0.108	15/07/2024	17/02/2009	---	ΕΛΙΝΟΙΑ (ΚΟ)	2.25	-1.75	E	2.29	23/07/2024	2.23	2.23	2.28	2.25	2.246	305@2.24	215@2.25	---	---	5,325	31	11,959.75	53,613.29	2.14	2.94	60101020
19,864,886	5.60	0.672	0.672	0.672	18/04/2024	02/07/2008	---	ΕΛΛΑΔΟΣ ΤΡΑΠΕΖΑ (ΚΟ)	13.8	-0.72	E	13.9	23/07/2024	13.9	13.8	14	13.8	13.852	500@13.75	53@13.95	---	---	5,378	27	74,495.70	274,135.43	13.2	15.85	30101010
26,730,187	0.520	0.1	0.12	---	29/06/2023	01/08/2017	---	ΕΛΤΟΝ (ΚΟ)	1.702	-3.29	E	1.76	23/07/2024	1.744	1.7	1.768	1.702	1.711	1000@1.70	494@1.71	---	---	17,341	106	29,676.33	45,494.78	1.62	2.36	50205010

Πληθος Χρεογράφων	Ονομ. Αξία	Μερίσματα [1]			Ημερ.Τελευτ.Αποκοπής		Σημ.	Χρεόγραφο	Τιμή κλεισίματος	% μεταβ.	Προηγ. Κλείσιμο-ημ/νία	Άνοιγμα	Κατωτ Τιμή	Ανωτ Τιμή	Τελ Σταθμ Τιμή	Τελευταία ζήτηση [7]	Τελευταία προσφορά [7]	Ρ/Ε μετά φ. Χρήστ	Όγκος	Πράξεις	Αξία Συναλλαγών[8]	Χ.Α. Εταιρείας (χιλ. €) [3,5]	Χαμηλό έτους	Υψηλό έτους	Κλάδος [4]				
		2021	2022	2023	Μέρισμα [2]	Δικαιώμα																							
9,046,132	0.450	---	0.02	0.02	18/07/2024	13/10/2014	---	ΙΛΥΔΑ (ΚΟ)	1.815	-0.82	€	1.83	23/07/2024	1.83	1.77	1.84	1.815	1.808	176@1.78	595@1.82	13.02	2023	7,457	20	13,485.11	16,418.73	1.29	2.02	10101015
3,417,600	0.100	0.016	0.016	0.016	04/07/2024	02/04/2024	---	ΙΝΤΕΡΓΟΥΝΤ-ΞΥΛΕΜΠΟΡΙΑ (ΠΟ)	0.416	1.46	ρ	0.41	23/07/2024	0.416	0.416	0.416	0.416	0.416	2500@0.300	64@0.416	---	---	202	2	84.03	14,274.85	0.252	0.595	50101020
45,417,399	0.100	---	---	---	25/07/2008	02/04/2024	---	ΙΝΤΕΡΓΟΥΝΤ-ΞΥΛΕΜΠΟΡΙΑ (ΚΟ)	0.283	0.71	ρ	0.281	23/07/2024	0.28	0.277	0.283	0.283	0.28	99@0.281	899@0.283	---	---	16,969	15	4,753.99	14,274.85	0.25	0.3917	50101020
18,567,912	0.590	0.24	---	0.16	03/07/2024	26/01/2021	---	ΙΝΤΕΡΛΑΪΦ (ΚΟ)	5.1	-1.16	€	5.16	23/07/2024	5.14	5.1	5.22	5.1	5.131	200@5.06	200@5.14	6.91	2023	1,922	15	9,862.42	94,696.35	4.55	5.4	30302025
8,424,900	0.500	---	---	---	12/07/2010	04/07/2019	---	ΙΝΤΕΡΤΕΚ (ΚΟ)	1.26	0.80	ρ	1.25	23/07/2024	1.225	1.22	1.27	1.26	1.24	35@1.23	100@1.27	21.84	2023	674	17	835.48	10,615.37	1.085	1.485	50205010
19,804,134	0.150	---	---	---	01/07/2004	06/11/2017	---	ΚΕΚΡΩΦ (ΚΟ)	1.48	1.72	ρ	1.455	23/07/2024	1.45	1.425	1.495	1.48	1.452	373@1.43	136@1.48	-(6)-	2023	2,169	50	3,149.29	29,310.12	1.215	1.965	35101010
40,219,218	0.260	---	---	---	29/08/2022	10/06/2019	---	ΚΛΟΥΚΙΝΑΣ - ΛΑΠΠΑΣ (ΚΟ)	1.5	---	ρ	1.5	23/07/2024	1.5	1.475	1.52	1.5	1.485	220@1.48	660@1.50	---	---	5,710	34	8,477.59	60,328.83	1.425	1.825	50101010
11,510,102	0.890	---	---	---	24/06/2005	06/10/1999	---	ΚΛΩΣΤΡΓΙΑ ΝΑΥΠΑΚΤΟΥ (ΚΟ)	0.932	---	ρ	0.932	23/07/2024	0.934	0.9	0.936	0.932	0.921	700@0.840	34@0.932	---	---	604	17	556.47	10,727.42	0.68	1.34	55101020
21,224,340	0.420	0.02	---	---	06/09/2022	25/04/2006	---	ΚΟΡΑΕΛΛΟΥ Χ. ΑΦΟΙ (ΚΟ)	0.497	1.22	ρ	0.491	23/07/2024	0.495	0.493	0.498	0.498	0.494	500@0.482	144@0.496	---	2023	865	9	427.30	10,548.50	0.453	0.684	55102010
33,065,136	0.380	0.2001	0.2004	---	24/08/2023	16/09/2013	---	ΚΡΙ - ΚΡΙ (ΚΟ)	11.3	-1.74	€	11.5	23/07/2024	11.55	11.3	11.55	11.3	11.495	230@11.30	404@11.45	11.58	2023	17,499	72	201,148.50	373,636.04	9.58	12.3	45102020
7,595,160	0.600	---	---	---	10/09/2019	18/08/2010	---	ΚΥΡΙΑΚΟΥΛΗΣ (ΚΟ)	1.17	-1.68	€	1.19	23/07/2024	1.15	1.14	1.17	1.17	1.147	330@1.14	760@1.17	---	---	2,080	11	2,385.70	8,886.34	0.95	1.65	40501015
6,200,000	0.500	---	---	---	22/06/2010	01/11/1995	---	ΛΑΔΕΝΗΣ Α.Ε. "ΜΙΝΕΡΒΑ" (ΚΟ)	0.595	-1.65	€	0.605	23/07/2024	0.605	0.585	0.605	0.595	0.592	8250@0.595	970@0.600	---	---	12,182	18	7,217.69	3,689.00	0.456	0.98	40204020
5,939,268	0.620	---	---	---	10/07/2003	03/01/2002	---	ΛΑΝΑΚΑΜ (ΚΟ)	0.95	---	ρ	0.95	23/07/2024	---	---	---	---	---	200@0.880	796@0.935	---	---	---	---	---	5,642.30	0.855	1.18	40401020
30,150,000	0.360	0.0401	0.0908	0.122	28/05/2024	25/04/2019	---	ΜΟΤΟΔΥΝΑΜΙΚΗ (ΚΟ)	2.755	-2.65	€	2.83	23/07/2024	2.85	2.73	2.85	2.745	2.769	25@2.76	200@2.79	---	---	9,988	45	27,660.91	83,063.25	2.675	3.34	40401030
43,200,000	1.00	0.0824	---	---	07/09/2022	13/09/2023	---	ΜΠΛΕ ΚΕΔΡΟΣ (ΚΟ)	3.5	---	ρ	3.5	23/07/2024	3.48	3.48	3.5	3.5	3.49	800@3.48	500@3.50	---	---	3,688	22	12,870.24	151,200.00	3.2	3.5	35102000
8,321,682	0.670	---	---	---	17/08/2007	23/11/1999	---	Ν. ΛΕΒΕΝΤΕΡΗΣ (ΚΟ)	0.294	---	ρ	0.294	23/07/2024	---	---	---	---	---	2000@0.240	350@0.294	---	2023	---	---	---	3,042.88	0.2	0.4	55102010
2,160,524	0.670	---	---	---	03/12/2018	23/11/1999	---	Ν. ΛΕΒΕΝΤΕΡΗΣ (ΠΟ)	0.276	---	ρ	0.276	23/07/2024	---	---	---	---	---	440@0.252	1998@0.276	---	2023	---	---	---	3,042.88	0.242	0.41	55102010
126,431,958	2.50	---	---	0.025	19/06/2024	05/06/2024	---	ΝΟΒΑΛ ΠΡΟΠΕΡΤΥ ΑΕΕΑΠ (ΚΟ)	2.77	---	ρ	2.77	23/07/2024	2.77	2.7	2.78	2.77	2.757	1510@2.76	18159@2.77	---	---	30,250	46	83,410.78	350,216.52	2.6	2.82	35102045
10,080,000	3.00	1.5	1.45	1.3	14/05/2024	27/08/2001	---	ΟΛΘ (ΚΟ)	20.9	-0.48	€	21	23/07/2024	21.2	20.9	21.2	20.9	21.053	140@20.90	44@21.10	---	---	312	11	6,568.60	210,672.00	20.3	23.5	50206060
25,000,000	2.00	0.628	1.04	---	07/08/2023	08/08/2003	---	ΟΛΠ (ΚΟ)	27.6	0.18	ρ	27.55	23/07/2024	27.65	27.4	27.8	27.6	27.547	351@27.45	116@27.60	10.32	2023	12,225	165	336,758.70	690,000.00	23	28.8	50206060
4,971,466	1.46	---	---	---	04/07/2007	08/10/2003	---	ΠΑΪΡΗΣ ΠΛΑΣΤΙΚΩΝ (ΚΟ)	1.08	-1.37	€	1.095	23/07/2024	1.08	1.08	1.08	1.08	1.08	50@1.06	300@1.08	---	---	100	1	108.00	5,369.18	1	1.71	50203030
27,098,594	0.540	0.05	0.0401	0.0702	19/04/2024	14/01/2021	---	ΠΑΠΟΥΣΑΝΗΣ (ΚΟ)	2.34	-0.43	€	2.35	23/07/2024	2.37	2.34	2.38	2.34	2.362	1987@2.34	358@2.42	15.54	2023	4,134	22	9,766.04	63,410.71	2.2	2.73	45201020
7,070,400	0.930	0.3242	0.2593	0.8645	15/04/2024	06/05/2016	---	ΠΕΤΡΟΠΟΥΛΟΣ ΠΕΤΡΟΣ (ΚΟ)	8.8	-0.90	€	8.88	23/07/2024	8.88	8.7	8.88	8.8	8.8	6@8.70	960@8.84	---	---	3,042	22	26,771.02	62,219.52	7.94	10.65	50206015
43,741,452	0.660	0.2723	0.2629	0.2388	03/06/2024	01/11/1999	---	ΠΛΑΣΤΙΚΑ ΘΡΑΚΗΣ (ΚΟ)	4.29	-0.58	€	4.315	23/07/2024	4.28	4.23	4.3	4.29	4.263	250@4.27	6500@4.30	---	---	24,305	140	103,615.49	187,650.83	3.77	4.595	50203015
21,912,599	0.300	---	0.048	0.0485	20/05/2024	23/02/2007	---	ΡΕΒΟΪΛ (ΚΟ)	1.99	-3.40	€	2.06	23/07/2024	2.08	1.99	2.08	1.99	2.034	1165@1.99	800@2.04	---	---	21,096	90	42,904.11	43,606.07	1.49	2.15	60101020
13,582,223	1.35	---	---	---	24/06/2008	02/02/2016	---	ΣΙΔΑΜ ΜΕΤΑΛΛΟΥΡΓΙΚΗ (ΚΟ)	1.68	-0.59	€	1.69	23/07/2024	1.695	1.65	1.7	1.69	1.669	210@1.65	200@1.68	---	---	1,251	17	2,088.36	22,818.13	1.465	2.4	55102010
40,693,350	5.00	---	---	---	03/07/2006	26/05/2015	---	ΤΕΧΝΙΚΗ ΟΛΥΜΠΙΑΚΗ (ΚΟ)	2.57	-0.77	€	2.59	23/07/2024	2.58	2.56	2.59	2.58	2.572	1000@2.55	100@2.56	---	---	5,470	38	14,068.25	104,581.91	2.38	3.05	40202010
3,048,000	0.300	---	---	---	06/07/2007	01/06/2021	---	ΤΖΙΡΑΚΙΑΝ ΠΡΟΦΙΛ (ΚΟ)	1.515	1.00	ρ	1.5	23/07/2024	1.515	1.515	1.515	1.515	1.515	250@1.42	182@1.50	---	2023	10	1	15.15	4,617.72	1.305	1.925	55102010

Κύρια Αγορά - Χαμηλής Συναλλακτικής Δραστηριότητας

14,000,000	1.95	3.42	0.26	---	19/07/2023	26/03/2024	---	ALPHA REAL ESTATE (ΚΟ)	6.92	---	ρ	6.92	23/07/2024	7.46	7.46	7.46	7.46	7.46	500@7.14	5@7.40	---	---	30	1	223.80	96,880.00	6.32	11.75	35101015
50,014,177	0.050	---	---	---	04/06/2008	27/03/2023	---	ΑΤΤΙΣΑ BANK Α.Τ.Ε. (ΚΟ)	8.78	-5.18	€	9.26	23/07/2024	9.3	8.78	9.4	8.78	8.903	4244@8.78	1000@8.98	---	---	11,967	226	106,537.46	439,124.47	8.54	15	30101010
178,157,803	0.040	---	---	---	01/07/2008	21/02/2020	---	ΑΥΕ (ΚΟ)	0.476	---	ρ	0.476	23/07/2024	0.476	0.474	0.481	0.481	0.476	1640@0.454	340@0.478	---	---	1,400	4	665.86	84,803.11	0.42	0.542	40301010
11,869,224	0.540	0.136	0.15	0.15	02/07/2024	30/08/2019	---	FLXHORACK (ΚΟ)	8	---	ρ	8	23/07/2024	8	8	8	8	8	500@4.75	1458@8.00	---	---	310	2	2,480.00	94,953.79	7.55	8.65	50203030
468,700	3.42	4.06	2.8	13/06/2024	21/05/2004	---	MERMEREN KOMB. A.D. PR. (ΕΛΠ)	45.2	---	ρ	45.2	23/07/2024	---	---	---	---	---	84@40.80	40@46.60	1.55	2023	---	---	---	---	21,185.24	38	50	55102000
31,317,025	0.400	---	---	---	26/04/2007	10/05/2023	---	MIG (ΚΟ)	3.62	-1.90	€	3.69	23/07/2024	3.66	3.62	3.7	3.62	3.63	277@3.62	975@3.69	---	---	3,370	35	12,231.43	113,367.63	3.57	4.9	30202000
244,737,498	0.500	0.02	0.03	0.02	05/07/2024	28/12/2023	---	TR																					

Ημερήσιο Δελτίο Τιμών

Έτος: 145 Αύξων Αριθμός Συνεδρίασης: 138

Ενότητα 2: Αναλυτικά Στοιχεία Συναλλαγών Χρεογράφων

Τετάρτη, 24 Ιουλίου, 2024

Πληθος Χρεογράφων	Ονομ. Αξία	Μερίσματα [1]			Ημερ. Τελευτ. Αποκοπής		Σημ. Χρεόγραφο	Τιμή κλεισίματος	% μεταβ.	Προηγ. Κλεισίση-ημ/νία	Άνοιγμα	Κατωτ Τιμή	Ανωτ Τιμή	Τελ Τιμή	Σταθμ Τιμή	Τελευταία ζήτηση [7]	Τελευταία προσφορά [7]	Ρ/Ε μετά φ. Χρήστ	Όγκος	Πράξεις	Αξία Συναλλαγών[8]	Χ.Α. Εταιρείας (χιλ. €) [3,5]	Χαμηλό έτους	Υψηλό έτους	Κλάδος [4]			
		2021	2022	2023	Μέρισμα [2]	Δικαιώμα																						
18,810,000	0.400	---	---	---	08/07/2010	14/11/2007	---	3.7	---	3.7	23/07/2024	3.72	3.58	3.72	3.7	3.694	160@3.35	338@3.70	---	---	920	9	3,398.40	69,597.00	1.9	3.89	40401025	
15,000,000	0.300	---	---	---	06/07/2007	18/07/2000	---	3.06	---	3.06	23/07/2024	3.22	3.22	3.28	3.28	3.262	100@3.06	250@3.28	---	---	108	2	352.32	45,900.00	3.04	4.18	50203015	
3,307,500	0.210	---	0.4	---	13/10/2023	30/11/2022	---	5.5	---	5.5	23/07/2024	---	---	---	---	---	144@5.30	160@5.50	10.27	2023	---	---	---	18,191.25	4.7	5.55	40204020	
86,735,980	0.310	---	---	0.02	22/07/2024	07/09/2023	---	1.675	-2.90	€	1.725	23/07/2024	1.745	1.64	1.745	1.675	1.664	24@1.68	400@1.72	---	---	1,369	22	2,278.31	145,282.77	1.45	2.03	20101025
2,760,000	11.83	11	11.8	12.4	03/06/2024	16/07/1990	---	336	---	336	23/07/2024	---	---	---	---	---	13@334.00	15@336.00	---	---	---	---	---	927,360.00	324	350	45103010	
6,700,000	0.800	0.047	0.047	0.047	23/07/2024	29/05/2014	---	1.75	---	1.75	23/07/2024	---	---	---	---	---	300@1.62	804@1.92	18.79	2023	---	---	---	11,725.00	1.68	2.26	45102020	
18,017,472	0.360	---	---	---	09/09/2022	28/08/2017	---	1.66	-2.35	€	1.7	23/07/2024	1.64	1.64	1.66	1.66	1.648	1250@1.66	45@1.67	---	---	1,890	3	3,114.60	29,909.00	1.6	1.9	45101015
21,364,000	1.12	---	0.4	---	21/08/2023	08/03/2023	---	36	---	36	23/07/2024	35.6	35.6	36	36	35.985	55@35.60	10@36.40	---	---	275	3	9,896.00	769,104.00	28.4	39.8	40501025	
9,819,370	0.500	---	---	---	14/08/2007	09/01/2004	---	0.85	---	0.85	23/07/2024	0.77	0.77	0.85	0.85	0.812	9@0.802	180@0.850	---	---	88	7	71.45	8,346.46	0.714	1.3	55101000	
32,188,050	1.04	---	---	---	21/07/2008	20/01/2000	---	0.675	---	0.675	23/07/2024	0.66	0.66	0.66	0.66	0.66	60@0.660	10@0.675	---	---	140	2	92.40	21,726.93	0.66	0.92	55101020	
6,340,000	0.600	0.17	0.1	0.2	11/12/2023	11/01/2024	---	2.76	1.47	ρ	2.72	23/07/2024	2.76	2.72	2.76	2.72	2.756	250@2.64	10@2.74	---	---	308	9	848.88	17,498.40	2.52	3.16	40401030
27,379,200	0.980	---	0.45	---	01/08/2023	29/08/2022	---	15	---	15	23/07/2024	15	15	15	15	15	1507@14.80	3331@15.00	---	---	84	3	1,260.00	410,688.00	14.4	16.4	50203015	
255,494,534	2.71	0.279	0.255	0.247	14/06/2024	30/09/2021	---	7.15	---	7.15	23/07/2024	6.9	6.9	6.9	6.9	6.9	4@6.90	3119@7.15	---	---	227	3	1,566.30	1,826,785.92	6.6	8	35102000	
4,181,450	0.500	---	---	---	21/08/2000	05/03/2002	---	1.07	---	1.07	23/07/2024	---	---	---	---	---	---	999@1.17	---	---	---	---	---	---	4,474.15	0.965	1.17	45102020
8,340,750	1.16	---	---	---	25/06/2009	17/09/2018	---	0.665	---	0.665	23/07/2024	---	---	---	---	---	---	130@0.615	48@0.665	---	2023	---	---	---	5,546.60	0.555	0.92	50205030

Διαπραγματεύσιμα Αμοιβαία Κεφάλαια (Δ.Α.Κ.)

971,502	---	---	---	---	15/06/2016	---	ALPHA ETF FTSE Athex Large Cap	35.47	-0.82	€	35.765	23/07/2024	35.75	35.4	35.75	35.47	35.514	27@35.40	500@35.48	---	---	2,257	30	80,154.14	---	31.58	38	12003
---------	-----	-----	-----	-----	------------	-----	--------------------------------	-------	-------	---	--------	------------	-------	------	-------	-------	--------	----------	-----------	-----	-----	-------	----	-----------	-----	-------	----	-------

Επιτήρηση

89,078,604	0.040	---	---	---	07/07/2010	16/01/2024	5160	FRIGOGLASS (ΚΟ)	0.21	---	0.21	23/07/2024	0.21	0.21	0.22	0.22	0.211	7@0.216	21250@0.226	---	2023	9,991	9	2,105.61	18,706.51	0.208	0.44	50204000	
65,326,268	0.530	---	---	---	04/07/2007	19/07/2006	4750	SATO AE (ΚΟ)	0.028	---	0.028	23/07/2024	0.028	0.028	0.028	0.028	0.028	20000@0.029	23500@0.031	---	---	30,600	4	856.80	1,829.14	0.027	0.067	40202015	
13,191,620	0.620	---	---	---	04/08/2010	09/09/2002	5232	YALCO - ΚΩΝΣΤΑΝΤΙΝΟΥ (ΚΟ)	0.162	---	0.162	23/07/2024	---	---	---	---	---	---	5490@0.178	---	---	---	---	---	---	2,137.04	0.146	0.208	40202020
17,579,754	4.16	---	---	---	18/08/2006	02/08/2010	---	ΒΙΟΤΕΡ (ΚΟ)	0.24	---	0.24	23/07/2024	0.24	0.24	0.24	0.24	472@0.240	1000@0.258	---	---	200	1	48.00	4,219.14	0.2	0.436	50101010		
54,654,600	0.050	---	---	---	01/07/1998	30/12/2022	5275	ΒΙΣ (ΚΟ)	0.142	---	0.142	23/07/2024	---	---	---	---	---	1514@0.140	1000@0.156	---	2023	---	---	---	---	7,760.95	0.14	0.288	50203030
51,754,364	0.300	---	---	---	23/12/2003	24/01/2007	5197	ΕΠΙΛΕΚΤΟΣ (ΚΟ)	0.128	---	0.128	23/07/2024	0.12	0.12	0.12	0.12	0.12	500@0.118	20000@0.128	---	---	922	4	110.64	6,624.56	0.108	0.164	55101020	
15,842,391	1.51	---	---	---	15/07/2009	12/05/2000	5141	ΜΠΗΤΡΟΣ ΣΥΜΜΕΤΟΧΙΚΗ (ΚΟ)	0.58	---	0.58	23/07/2024	---	---	---	---	---	---	1200@0.600	---	---	---	---	---	---	9,188.59	0.41	0.755	55102010
24,319,250	0.300	---	---	---	09/07/2002	04/07/2007	5165	ΠΡΟΟΔΕΥΤΙΚΗ (ΚΟ)	0.25	---	0.25	23/07/2024	---	---	---	---	---	---	5000@0.250	---	---	---	---	---	---	6,079.81	0.22	0.4	50101010
28,438,268	0.070	---	---	---	21/08/2006	24/11/1999	5253	ΣΠΥΡΟΥ ΑΓΡ. ΟΙΚ. (ΚΟ)	0.145	---	0.145	23/07/2024	---	---	---	---	---	---	7430@0.159	---	---	---	---	---	---	4,123.55	0.131	0.252	45102010
1,011,000	1.00	---	---	---	01/07/2004	11/12/2012	5193	ΤΡΙΑ ΑΛΦΑ (ΚΟ)	5.35	-8.55	€	5.85	23/07/2024	5.35	5.35	5.35	5.35	5.35	---	190@5.70	---	2023	221	3	1,182.35	5,408.85	5.35	8.95	55101020

Κατάσταση σε Αναστολή

12,417,000	0.310	---	---	---	27/08/2019	28/08/2017	5233	MLS ΠΛΗΡΟΦΟΡΙΚΗ (ΚΟ)	0.57	---	0.57	12/05/2020	---	---	---	---	---	---	---	---	---	---	---	---	---	7,077.69	0.57	0.57	10101015	
6,330,002	0.300	---	---	---	25/06/2002	15/03/2019	5278	ΒΑΡΒΑΡΕΣΙΟΣ (ΚΟ)	0.24	---	0.24	02/05/2023	---	---	---	---	---	---	---	---	---	---	---	---	---	---	1,519.20	0.24	0.24	55101020
3,961,300	1.28	---	---	---	29/06/2004	03/08/2000	5248	ΔΟΥΡΟΣ (ΚΟ)	0.25	---	0.25	24/04/2023	---	---	---	---	---	---	---	---	---	---	---	---	---	---	990.33	0.25	0.25	40204020
7,125,216	0.650	---	---	---	01/07/2005	14/12/1999	4955	ΚΡΕΚΑ (ΚΟ)	0.28	---	0.28	06/04/2023	---	---	---	---	---	---	---	---	---	---	---	---	---	---	1,995.06	0.28	0.28	45102010
7,734,375	1.00	---	---	---	09/07/2007	07/01/2011	5277	ΛΙΒΑΝΗ ΕΚΔΟΤ. ΟΡΓ. (ΚΟ)	0.125	---	0.125	28/04/2023	---	---	---	---	---	---	---	---	---	---	---	---	---	---	966.80	0.125	0.125	40301030
10,203,575	0.730	---	---	---	16/07/2007	18/10/1999	---	ΦΙΕΡΑΤΕΣ (ΚΟ)	0.359	---	0.359	30/04/2024	---	---	---	---	---	---	---	---	---	---	---	---	---	---	3,663.08	0.335	0.538	55101020

**Σημειώσεις Χρεογράφων**

Κωδικός	Κείμενο σημείωσης
( )	- Προσαρμοσμένα Μέρισματα λόγω διανομής Δωρεάν μετοχών.
*	- Τελευταία προσαρμοσμένη τιμή κλεισίματος.
[1]	- Καθαρά μερίσματα.
[2]	- Στη στήλη "Ημερ. Αποκοπής τελευταίου δικαιώματος" αναφέρεται η Ημερομηνία εισαγωγής για Νέες Εταιρείες.
[3]	- Η Χρηματιστηριακή αξία αναφέρεται στο σύνολο των μετοχών
[4]	- Η κωδικοποίηση των Κλάδων Οικονομικής Δραστηριότητας του Χ.Α. παρουσιάζονται στο Παράρτημα Α
[5]	- Η Χρηματιστηριακή Αξία αναφέρεται στο σύνολο των κατηγοριών μετοχών (εφόσον έχουν εισαχθεί περισσότερες της μιας κατηγορίες) και δεν αναφέρεται σε επιμέρους κατηγορίες μετοχών μιας εταιρείας.
[6]	- P/E μεγαλύτερο του 100
[7]	- Τελευταία εικόνα του Βιβλίου Εντολών πριν το τέλος της συνεδρίασης
[8]	- Στην Αξία Συναλλαγών των Μετοχών περιλαμβάνονται όλοι οι τύποι Πακέτων
4750	- Μεταφορά στην Κατηγορία Επιτήρησης από 8/4/2011.
4955	- Μεταφορά στην Επιτήρηση από 5/4/2013.
5093	- Μεταφορά στην Κατηγορία Επιτήρησης από 8/4/2015.
5141	- Μεταφορά στην Κατηγορία Επιτήρησης από 10/05/2017.
5160	- Μεταφορά στην Κατηγορία Επιτήρησης από 15/04/2016.
5165	- Μεταφορά στην Κατηγορία Επιτήρησης από 15/02/2018.
5193	- Μεταφορά στην κατηγορία Επιτήρησης από 25/10/2018.
5197	- Μεταφορά στην κατηγορία Επιτήρησης από 07/11/2018.
5232	- Μεταφορά στην Κατηγορία Επιτήρησης από 08/04/2011.
5233	- Αναστολή διαπραγμάτευσης από 13/05/2020.
5248	- Μεταφορά στην κατηγορία Επιτήρησης από 06/09/2011.
5253	- Μεταφορά στην Επιτήρηση από 14/5/2021.
5275	- Μεταφορά στη Κατηγορία Επιτήρησης από 09/07/2020.
5277	- Αναστολή διαπραγμάτευσης από 02/05/2023.
5278	- Αναστολή διαπραγμάτευσης από 03/05/2023.

## Στοιχεία Συναλλαγών Πακέτων

Χρεόγραφο	Όγκος πακέτου	Τιμή πακέτου	Αξία πακέτου	Ωρα έγκρισης	Σημείωση
ΠΕΙΡΑΙΩΣ FINANCIAL HOLD (ΚΟ)	742,307	3.89	2,887,574.23	10:30:23	20
ΠΕΙΡΑΙΩΣ FINANCIAL HOLD (ΚΟ)	250,000	3.89	972,500.00	10:46:37	20
EUROBANK HOLDINGS (ΚΟ)	250,000	2.22	554,250.00	10:59:09	20
ΕΘΝΙΚΗ ΤΡΑΠΕΖΑ (ΚΟ)	40,000	8.39	335,600.00	11:00:03	20
ALPHA ΥΠΗΡΕΣΙΩΝ ΣΥΜΜ (ΚΟ)	250,000	1.71	426,875.00	11:01:07	20
ALPHA ΥΠΗΡΕΣΙΩΝ ΣΥΜΜ (ΚΟ)	250,000	1.70	426,000.00	11:01:39	20
ΓΕΚ ΤΕΡΝΑ (ΚΟ)	20,000	17.86	357,200.00	11:40:30	20
ΟΠΑΠ (ΚΟ)	167,052	15.88	2,652,785.76	12:45:37	20
CENERGY HOLDINGS (ΚΑ)	50,000	9.60	480,000.00	13:43:34	20
CENERGY HOLDINGS (ΚΑ)	50,000	9.60	480,000.00	13:46:22	20
ΓΕΚ ΤΕΡΝΑ (ΚΟ)	20,000	17.86	357,200.00	15:37:10	20
ΕΘΝΙΚΗ ΤΡΑΠΕΖΑ (ΚΟ)	50,000	8.39	419,500.00	16:50:21	20
ΙΝΤΡΑΛΟΤ (ΚΟ)	1,562,500	1.28	2,000,000.00	17:10:37	20
ALPHA ΥΠΗΡΕΣΙΩΝ ΣΥΜΜ (ΚΟ)	450,000	1.69	758,250.00	17:12:19	20

## Σημειώσεις πακέτων

- 9 - Μέθοδος 6-1 / Ειδική Χρέωση
- 10 - Μέθοδος 6-1 / Ειδική Χρέωση, Αυθημερόν Διακανονισμός
- 14 - Μέθοδος 6-3 / Πακέτο Αποκατάστασης, Ατελής αγορά και Πώληση
- 18 - Μέθοδος 6-2 / SPOT 1
- 19 - Μέθοδος 6-2 / SPOT 2
- 20 - Μέθοδος 6-1 και Μέθοδος 6-1 Αυθημερόν Διακανονισμός
- 21 - Άλλη Προσυμφωνημένη

## Στοιχεία Συναλλαγών Δικαιωμάτων

Ημερ. αποκοπής	Έναρξη εξάσκησης	Λήξη εξάσκησης	Λήξη διαπραγμάτευσης	Δικαιώματα	Κατωτ Τιμή	Ανωτ Τιμή	Τιμή κλεισ.	Τελευταία ζήτηση	Τελευταία προσφορά	Όγκος	Πράξεις	Αξία Συναλλαγών
----------------	------------------	----------------	----------------------	------------	------------	-----------	-------------	------------------	--------------------	-------	---------	-----------------

Δεν υπάρχουν Συναλλαγές Δικαιωμάτων.

## Στοιχεία Συναλλαγών Εκποιήσεων

Χρεόγραφα	Τύπος Χρεογράφου	Όγκος Συναλλαγών	Αριθμός Πράξεων	Αξία Συναλλαγών	Σημείωση
-----------	------------------	------------------	-----------------	-----------------	----------

Δεν πραγματοποιήθηκαν Εκποιήσεις Μετοχών.

## Σημειώσεις Εκποιήσεων

- Δημόσιος Ανοικτός Πλειστηριασμός
- Εκποίηση Ενσώματων Ονομαστικών Μετοχών
- Εκποίηση Αδιάθετων Κλασματικών Υπολοίπων



## Στοιχεία Ενεργητικού Διαπραγματεύσιμων Αμοιβαίων Κεφαλαίων (Δ.Α.Κ.)

	Ημερομηνία συναλλαγών	Δημιουργία / Εξαγορά	Αριθ. Μερ. (T-1)	Νέα Μερ. (T-1)	Εξαγορασθ. Μερ. (T-1)	Μερίδια (T) [1]	Αξία Ενεργητικού [2]	Καθαρή Τιμή	Μέρισμα /Μερίδιο	Ημερ. Αποκοπής
ALPHA ETF FTSE Athex Large Cap	24/07/2024	5,000	971,502	---	---	971,502	34,803,810.00	35.8247	1.35	01/07/2024

## Σημειώσεις Δ.Α.Κ.

[1] - Αριθμ. μεριδίων (T) = Αριθμ. μεριδίων (T-1) + Νεοεκδιθέντα μερίδια (T-1) - Εξαγορασθέντα μερίδια (T-1)

[2] - Περιλαμβάνονται και τα μερίδια που δημιουργήθηκαν / εξαγοράσθηκαν την ημέρα T-1.

Περιγραφή	Στοιχεία
Όνομασία Δ.Α.Κ.	ALPHA ETF FTSE Athex Large Cap
Σύμβολο Δ.Α.Κ. (GR)	ΑΔΑΚ
Σύμβολο Δ.Α.Κ. (EN)	AETF
ISIN Δ.Α.Κ.	GRF000153004
Κατηγορία Διαπραγμάτευσης	Διαπραγματέσιμα Αμοιβαία Κεφάλαια (Δ.Α.Κ.)
Τύπος Δ.Α.Κ.	Μετοχών
Τρόπος διαχείρισης	Παθητικός
Επενδυτική Στρατηγική	Σκοπός της επενδυτικής πολιτικής του Αμοιβαίου Κεφαλαίου είναι η αναπαραγωγή της αποδόσεως του Δείκτη FTSE/X.A. Large Cap του Χρηματιστηρίου Αθηνών σε όρους Ευρώ, ακολουθώντας πλήρως και πανομοιότυπες τη σύνθεση του υποκείμενου Δείκτη.
Εκδότης	ΑΛΦΑ ASSET MANAGEMENT Α.Ε.Δ.Α.Κ.
Εταιρεία Διαχείρισης	ΑΛΦΑ ASSET MANAGEMENT Α.Ε.Δ.Α.Κ.
Ειδικοί Διαπραγματευτές	ΑΛΦΑ FINANCE Α.Χ.Ε.Π.Ε.Υ., ΕΘΝΙΚΗ ΧΡΗΜΑΤΙΣΤΗΡΙΑΚΗ Α.Χ.Ε.Π.Ε.Υ.
Θεματοφύλακας	ΑΛΦΑ ΤΡΑΠΕΖΑ Α.Ε.
Σύμβολο Δείκτη (GR)	FTSE
Σύμβολο Δείκτη (EN)	FTSE
Όνομασία Δείκτη	FTSE/X.A. Large Cap
ISIN Δείκτη	GRI99201A006
Κλάσμα Δείκτη [1]	1/100
Αρχική Τιμή Μεριδίου	21.76
Συνολικός Αριθμός Μεριδίων [2]	971,502
Ημερομηνία πρώτης Έκδοσης	14/01/2008
Ημερομηνία έναρξης Διαπραγμάτευσης	24/01/2008
Νόμισμα Διαπραγμάτευσης	ΕΥΡΩ
Νόμισμα Ενεργητικού	ΕΥΡΩ
Αρχική Αξία Ενεργητικού [3]	3,000,000.00
Αριθμ. Μεριδίων για Δημιουργία-Εξαγορά [4]	5,000
Αμοιβή Διαχείρισης	0.375

**Σημειώσεις Δ.Α.Κ.**

[1] - Το κλάσμα της τιμής του δείκτη που αποτελεί η τιμή της πρώτης έκδοσης

[2] - Ο αριθμός μεριδίων που διαπραγματεύθηκαν στο Χρηματιστήριο την ημέρα T


[3] - Η αξία του ενεργητικού κατά την έκδοση

[4] - Ο αριθμός μεριδίων που απαιτείται κατά τη διαδικασία δημιουργίας εξαγοράς

24/07/2024

# Ανακοινώσεις

Η.Δ.Τ.



## ΑΝΑΚΟΙΝΩΣΕΙΣ

### ΕΤΑΙΡΙΚΕΣ ΠΡΑΞΕΙΣ

#### ΕΤΑΙΡΙΚΑ ΓΕΓΟΝΟΤΑ

Οι μετοχές της εταιρίας «**ΕΚΤΕΡ Α.Ε.**» (GRS222213001) είναι διαπραγματεύσιμες στο Χρηματιστήριο Αθηνών με νέα ονομαστική αξία μετοχής €0,26 και χωρίς το δικαίωμα συμμετοχής στο split των μετοχών της, στα πλαίσια του οποίου εκδίδονται και διανέμονται 11.250.000 νέες (ΚΟ) μετοχές, σε αναλογία 2 νέες (ΚΟ) μετοχές σε αντικατάσταση κάθε 1 παλαιάς (ΚΟ) μετοχής (δηλαδή, 1 νέα δωρεάν (ΚΟ) μετοχή για κάθε 1 παλαιά (ΚΟ) μετοχή). Ως ημερομηνία έναρξης διαπραγμάτευσης των 11.250.000 νέων (ΚΟ) μετοχών στο Χρηματιστήριο Αθηνών ορίστηκε η 29/07/2024.

Εισάγονται προς διαπραγμάτευση στο Χρηματιστήριο Αθηνών οι 2.360.000 νέες (ΚΟ) μετοχές της εταιρίας «**ΑVE Α.Ε.**» (GRS489003004) που προέκυψαν από την αύξηση του μετοχικού κεφαλαίου της με κεφαλαιοποίηση υφισταμένων καταβολών βασικών μετόχων της εταιρίας. Από την ίδια ημερομηνία, το νέο σύνολο εισηγμένων μετοχών της εταιρίας που διαπραγματεύονται στο Χρηματιστήριο Αθηνών ανέρχεται σε 178.157.803 (ΚΟ) μετοχές.

Παύει η διαπραγμάτευση και διαγράφονται από το Χρηματιστήριο Αθηνών οι 5.308.440 ίδιες (ΚΟ) μετοχές της εταιρίας «**ΟΤΕ Α.Ε.**» (GRS260333000). Από την ίδια ημερομηνία, το σύνολο των μετοχών της εταιρίας που είναι διαπραγματεύσιμες στο Χρηματιστήριο Αθηνών ανέρχεται σε 412.693.573 (ΚΟ) μετοχές.

Παύει η διαπραγμάτευση των ομολογιών της εταιρίας «**ΑΤΤΙCΑ Α.Ε. ΣΥΜΜΕΤΟΧΩΝ**» (GRC1441197B3) στο Χρηματιστήριο Αθηνών.

**ΓΝΩΣΤΟΠΟΙΗΣΕΙΣ ΕΤΑΙΡΕΙΩΝ**

**From:** ΕΒΡΟΦΑΡΜΑ Α.Β.Ε.Ε.  
**Posted At:** 23 July 2024 17:29  
**Conversation:** ΑΝΑΚΟΙΝΩΣΗ ΣΧΕΤΙΚΑ ΜΕ ΣΧΟΛΙΑΣΜΟ ΔΗΜΟΣΙΕΥΜΑΤΩΝ  
**Posted To:** DOLAnnouncements2  
  
**Subject:** ΑΝΑΚΟΙΝΩΣΗ ΣΧΕΤΙΚΑ ΜΕ ΣΧΟΛΙΑΣΜΟ ΔΗΜΟΣΙΕΥΜΑΤΩΝ

ΑΝΑΚΟΙΝΩΣΗ ΣΧΕΤΙΚΑ ΜΕ ΣΧΟΛΙΑΣΜΟ ΔΗΜΟΣΙΕΥΜΑΤΩΝ

[ΑΝΑΚΟΙΝΩΣΗ ΣΧΕΤΙΚΑ ΜΕ ΣΧΟΛΙΑΣΜΟ ΔΗΜΟΣΙΕΥΜΑΤΩΝ](#)

From: ΕΛΛΗΝΙΚΑ ΧΡΗΜΑΤΙΣΤΗΡΙΑ Α.Ε.  
Posted At: 23 July 2024 18:28  
Conversation: Συναλλαγές της Eurobank Equities  
Posted To: DOLAnnouncements2  
Subject: Συναλλαγές της Eurobank Equities

Η Εταιρία Ελληνικά Χρηματιστήρια-Χρηματιστήριο Αθηνών Α.Ε. Συμμετοχών (ATHEX) ανακοινώνει σύμφωνα με τον Ν.3556/2007 και τις διατάξεις του Κανονισμού (ΕΕ) 596/2014 του Ευρωπαϊκού Κοινοβουλίου και του Συμβουλίου ότι η Eurobank Equities Α.Ε.Π.Ε.Υ. την ενημέρωσε ότι πραγματοποίησε τις εξής συναλλαγές:

α/α	Ημερομηνία γνωστοποίησης στην ΑΤΗΕΧ	Ημερομηνία συναλλαγής	Είδος συναλ.	Ποσότητα	Χρηματοπιστωτικό μέσο	Συνολική αξία (ευρώ)
1	19.07.2024	18.07.2024	Αγορά	309	Μετοχές ΕΧΑΕ (κο)	1.475,37
2	19.07.2024	18.07.2024	Πώληση	3.674	Μετοχές ΕΧΑΕ (κο)	17.552,51
3	19.07.2024	18.07.2024	Αγορά	55	ΣΜΕ ΕΧΑΕ	26.330,00
4	22.07.2024	19.07.2024	Αγορά	2.716	Μετοχές ΕΧΑΕ (κο)	12.838,39
5	22.07.2024	19.07.2024	Πώληση	7.116	Μετοχές ΕΧΑΕ (κο)	33.863,95
6	22.07.2024	19.07.2024	Αγορά	49	ΣΜΕ ΕΧΑΕ	23.309,00
7	22.07.2024	19.07.2024	Πώληση	5	ΣΜΕ ΕΧΑΕ	2.380,00
8	23.07.2024	22.07.2024	Αγορά	1.919	Μετοχές ΕΧΑΕ (κο)	9.207,90
9	23.07.2024	22.07.2024	Πώληση	4.159	Μετοχές ΕΧΑΕ (κο)	20.038,78
10	23.07.2024	22.07.2024	Αγορά	15	ΣΜΕ ΕΧΑΕ	7.225,00

Η Eurobank Equities Α.Ε.Π.Ε.Υ. πραγματοποίησε τις ανωτέρω συναλλαγές λόγω της ειδικής διαπραγμάτευσης που έχει αναλάβει στην αγορά παραγώγων σε Συμβόλαια Μελλοντικής Εκπλήρωσης (ΣΜΕ) με υποκείμενο τίτλο τη μετοχή της εταιρίας (σύμβολο μετοχής: ΕΧΑΕ).

Η γνωστοποίηση εκ μέρους της Eurobank Equities Α.Ε.Π.Ε.Υ. προς την εταιρεία και ακολούθως από την εταιρία προς τις αρχές της Κεφαλαιαγοράς, γίνεται επειδή ο κ. Κωνσταντίνος Βασιλείου είναι μη εκτελεστικό μέλος του Δ.Σ. της Eurobank Equities Α.Ε.Π.Ε.Υ. ενώ κατέχει ταυτόχρονα τη θέση του Μη Εκτελεστικού Μέλους του Δ.Σ. της ΑΤΗΕΧ (υπόχρεο πρόσωπο με βάση το Ν.3340/2005).

**From:** EUROBANK ERGASIAS ΥΠΗΡΕΣΙΩΝ  
**Posted At:** 23 July 2024 18:36  
**Conversation:** Ανακοίνωση - Αποφάσεις Τακτικής Γενικής Συνέλευσης,  
Διοικητικού Συμβουλίου και Επιτροπής Ελέγχου της  
23.07.2024  
**Posted To:** DOLAnnouncements2  
**Subject:** Ανακοίνωση - Αποφάσεις Τακτικής Γενικής Συνέλευσης,  
Διοικητικού Συμβουλίου και Επιτροπής Ελέγχου της  
23.07.2024

Αθήνα, 23 Ιουλίου 2024

#### **ΑΝΑΚΟΙΝΩΣΗ**

**Αποφάσεις Τακτικής Γενικής Συνέλευσης, Διοικητικού Συμβουλίου και Επιτροπής  
Ελέγχου της 23.07.2024**

[Αποφάσεις Τακτικής Γενικής Συνέλευσης, Διοικητικού Συμβουλίου και Επιτροπής Ελέγχου  
της 23.07.2024](#)

[ΠΡΑΚΤΙΚΑ ΔΙΟΙΚΗΤΙΚΟΥ ΣΥΜΒΟΥΛΙΟΥ](#)

[ΠΡΑΚΤΙΚΑ AUDIT COMMITTEE](#)

**From:** EUROBANK ERGASIAS ΥΠΗΡΕΣΙΩΝ  
**Posted At:** 23 July 2024 18:47  
**Conversation:** ΓΝΩΣΤΟΠΟΙΗΣΗ ΑΠΟΚΟΠΗΣ ΔΙΚΑΙΩΜΑΤΟΣ ΜΕΡΙΣΜΑΤΟΣ / ΠΛΗΡΩΜΗ ΜΕΡΙΣΜΑΤΟΣ  
**Posted To:** DOLAnnouncements2  
**Subject:** ΓΝΩΣΤΟΠΟΙΗΣΗ ΑΠΟΚΟΠΗΣ ΔΙΚΑΙΩΜΑΤΟΣ ΜΕΡΙΣΜΑΤΟΣ / ΠΛΗΡΩΜΗ ΜΕΡΙΣΜΑΤΟΣ

Αθήνα, 23 Ιουλίου 2024

## **ΑΝΑΚΟΙΝΩΣΗ**

### **Διανομή μερίσματος**

Η Eurobank Ergasias Υπηρεσιών και Συμμετοχών Α.Ε. («Εταιρεία»), ανακοινώνει, ότι η Τακτική Γενική Συνέλευση των μετόχων της 23ης Ιουλίου 2024, ενέκρινε τη διανομή μερίσματος συνολικού ποσού €342 εκατ. (μικτό ποσό) δηλαδή ποσού €0,09202256 ανά μετοχή (μικτό ποσό).

Το προς διανομή ποσό μερίσματος που θα καταβληθεί ανά μετοχή προσαυξάνεται με το μέρισμα που αντιστοιχεί στις 52.080.673 ίδιες μετοχές που κατέχει η Εταιρεία, και διαμορφώνεται τελικώς στο μικτό ποσό €0,09333045 ανά μετοχή.

Από το άνω μικτό ποσό παρακρατείται, βάσει του άρθρου 64 του ν. 4172/2013, όπως έχει τροποποιηθεί και ισχύει, ο αναλογών στο μέρισμα φόρος ποσοστού 5% (με την εξαίρεση ή διαφοροποίηση του ποσοστού παρακράτησης για Μετόχους οι οποίοι υπόκεινται σε ειδικές διατάξεις) και συνεπώς, το καθαρό ποσό του μερίσματος που θα λάβουν οι δικαιούχοι θα ανέλθει σε €0,08866393 ανά μετοχή.



Την **Πέμπτη 25 Ιουλίου 2024**, οι μετοχές της Εταιρείας θα διαπραγματεύονται στο Χρηματιστήριο Αθηνών χωρίς το δικαίωμα είσπραξης του ως άνω μερίσματος.

Δικαιούχοι του μερίσματος, είναι οι εγγεγραμμένοι Μέτοχοι της Εταιρείας στα αρχεία του Συστήματος Άυλων Τίτλων (Σ.Α.Τ.) που διαχειρίζεται η «ATHEXCSD» κατά την **Παρασκευή 26 Ιουλίου 2024** (Record Date).

Ως ημερομηνία έναρξης καταβολής του μερίσματος χρήσης 2023 ορίζεται η **Τετάρτη, 31 Ιουλίου 2024**.

Η καταβολή του μερίσματος θα πραγματοποιηθεί μέσω της πληρώτριας «Τράπεζα Eurobank Ανώνυμη Εταιρεία», ως ακολούθως:

1. Μέσω των Συμμετεχόντων των δικαιούχων στο Σ.Α.Τ. (Τράπεζες και Χρηματιστηριακές Εταιρείες), σύμφωνα με τα ισχύοντα στον Κανονισμό Λειτουργίας της ATHEXCSD και τις σχετικές αποφάσεις της.
2. Ειδικά στις περιπτώσεις καταβολής μερίσματος σε κληρονόμους θανόντων δικαιούχων, των οποίων οι τίτλοι τηρούνται στον Ειδικό Λογαριασμό της Μεριδας τους στο Σ.Α.Τ., υπό το χειρισμό της ATHEXCSD, η καταβολή του μερίσματος θα διενεργείται μέσω του δικτύου της «Τράπεζα Eurobank Ανώνυμη Εταιρεία» μετά την ολοκλήρωση της νομιμοποίησης των κληρονόμων.

Για περισσότερες πληροφορίες παρακαλούνται οι κ.κ. Μέτοχοι να επικοινωνούν με τη Διεύθυνση Investor Information Services της Εταιρείας: στο τηλεφωνικό κέντρο: 214-4046400 και με e-mail: [investorsinfo@eurobankholdings.gr](mailto:investorsinfo@eurobankholdings.gr).

Μερίσματα που δεν θα εισπραχθούν μέσα σε πέντε (5) χρόνια παραγράφονται υπέρ του Ελληνικού Δημοσίου.

[Ανακοίνωση Διανομή Μερίσματος](#)

**From:** EUROBANK ERGASIAS ΥΠΗΡΕΣΙΩΝ  
**Posted At:** 23 July 2024 19:12  
**Conversation:** Ανακοίνωση - Αποφάσεις Τακτικής Γενικής Συνέλευσης,  
Διοικητικού Συμβουλίου και Επιτροπής Ελέγχου της  
23.07.2024 (Ορθή Επανάληψη)  
**Posted To:** DOLAnnouncements2  
**Subject:** Ανακοίνωση - Αποφάσεις Τακτικής Γενικής Συνέλευσης,  
Διοικητικού Συμβουλίου και Επιτροπής Ελέγχου της  
23.07.2024 (Ορθή Επανάληψη)

Αθήνα, 23 Ιουλίου 2024

#### **ΑΝΑΚΟΙΝΩΣΗ**

**Αποφάσεις Τακτικής Γενικής Συνέλευσης, Διοικητικού Συμβουλίου και Επιτροπής  
Ελέγχου της 23.07.2024**

[Αποφάσεις Τακτικής Γενικής Συνέλευσης, Διοικητικού Συμβουλίου και Επιτροπής Ελέγχου  
της 23.07.2024](#)

[ΠΡΑΚΤΙΚΑ ΔΙΟΙΚΗΤΙΚΟΥ ΣΥΜΒΟΥΛΙΟΥ](#)

[ΠΡΑΚΤΙΚΑ AUDIT COMMITTEE](#)

**From:** ALPHA ΥΠΗΡΕΣΙΩΝ ΚΑΙ ΣΥΜΜΕΤΟΧΩΝ Α.Ε.  
**Posted At:** 23 July 2024 20:24  
**Conversation:** Ο Λάζαρος Παπαγαρυφάλλου αναλαμβάνει καθήκοντα Deputy CEO και ο Βασίλης Κοσμάς Chief Financial Officer  
**Posted To:** DOLAnnouncements2  
  
**Subject:** Ο Λάζαρος Παπαγαρυφάλλου αναλαμβάνει καθήκοντα Deputy CEO και ο Βασίλης Κοσμάς Chief Financial Officer

Ο Λάζαρος Παπαγαρυφάλλου αναλαμβάνει καθήκοντα Deputy CEO και ο Βασίλης Κοσμάς Chief Financial Officer

[Δελτίο Τύπου](#)

**From:** ALPHA ΥΠΗΡΕΣΙΩΝ ΚΑΙ ΣΥΜΜΕΤΟΧΩΝ Α.Ε.  
**Posted At:** 23 July 2024 20:25  
**Conversation:** Σύνοψη της Εκτελεστικής Επιτροπής [23.7.2024]  
**Posted To:** DOLAnnouncements2  
  
**Subject:** Σύνοψη της Εκτελεστικής Επιτροπής [23.7.2024]

Σύνοψη της Εκτελεστικής Επιτροπής [23.7.2024]

[Ανακοίνωση](#)

**From:** CENERGY HOLDINGS  
**Posted At:** 24 July 2024 08:41  
**Conversation:** Πρόγραμμα επαναγοράς ιδίων μετοχών  
**Posted To:** DOLAnnouncements2  
  
**Subject:** Πρόγραμμα επαναγοράς ιδίων μετοχών

Δείτε ανακοίνωση

[Πρόγραμμα επαναγοράς ιδίων μετοχών](#)

From: ΓΡ. ΣΑΡΑΝΤΗΣ Α.Β.Ε.Ε.  
Posted At: 24 July 2024 08:44  
Conversation: Αγορά Ιδίων Μετοχών  
Posted To: DOLAnnouncements2  
  
Subject: Αγορά Ιδίων Μετοχών

**Αθήνα, 24 Ιουλίου 2024**

### **Ανακοίνωση Αγοράς Ιδίων Μετοχών**

Η εταιρεία ΓΡ. ΣΑΡΑΝΤΗΣ Α.Β.Ε.Ε. ανακοινώνει ότι, κατ' εφαρμογή της από 23.04.2024 σχετικής απόφασης της Τακτικής Γενικής Συνέλευσης των Μετόχων της, προέβη την 23<sup>η</sup> Ιουλίου 2024 σε αγορά 7.000 ιδίων μετοχών με μέση τιμή κτήσης 11,14 ευρώ ανά μετοχή και συνολική αξία συναλλαγής 78.000,00 ευρώ.

Μετά και την προαναφερόμενη αγορά, η εταιρεία κατέχει συνολικά 2.329.480 ίδιες μετοχές, ήτοι ποσοστό 3,48% του συνόλου των μετοχών της εταιρείας.

*Η ανακοίνωση εκδίδεται σύμφωνα με το άρθρο 49 του Ν. 4548/2018 και κατ' εφαρμογή του υπ' αριθμ. 596/2014 Κανονισμού του Ευρωπαϊκού Κοινοβουλίου και Συμβουλίου και του κατ' εξουσιοδότηση Κανονισμού (ΕΕ) 2016/1052.*

[Αγορά Ιδίων Μετοχών](#)

**From:** ΜΟΤΟΡ ΟΪΛ Α.Ε.  
**Posted At:** 24 July 2024 09:23  
**Conversation:** Ρυθμιζόμενη Πληροφορία: Αγορές Ιδίων Μετοχών (Απόφαση ΕΓΣ 11/10/2023)  
**Posted To:** DOLAnnouncements2  
  
**Subject:** Ρυθμιζόμενη Πληροφορία: Αγορές Ιδίων Μετοχών (Απόφαση ΕΓΣ 11/10/2023)

Η ΜΟΤΟΡ ΟΙΛ (ΕΛΛΑΣ) ΔΙΥΛΙΣΤΗΡΙΑ ΚΟΡΙΝΘΟΥ Α.Ε. ανακοινώνει ότι στις 23 Ιουλίου 2024 προέβη σε αγορά 9.600 μετοχών της Εταιρείας συνολικής αξίας Ευρώ 228.500,40 (μέση τιμή κτήσης: Ευρώ 23,802 ανά μετοχή).

Ο συνολικός αριθμός ιδίων μετοχών που κατέχει η Εταιρεία ανέρχεται σε 2.696.083 που αντιστοιχεί σε ποσοστό 2,43% του μετοχικού της κεφαλαίου. Η μέση τιμή κτήσης των ιδίων μετοχών ανέρχεται σε Ευρώ 18,996 ανά μετοχή.

Μαρούσι, 24 Ιουλίου 2024

Το Διοικητικό Συμβούλιο

**From:** EPSILON NET A.E.  
**Posted At:** 24 July 2024 09:25  
**Conversation:** Ανακοίνωση σύμφωνα με τις διατάξεις του άρθρου 24 παρ. 2 (α) του Ν. 3461/2006  
**Posted To:** DOLAnnouncements2  
  
**Subject:** Ανακοίνωση σύμφωνα με τις διατάξεις του άρθρου 24 παρ. 2 (α) του Ν. 3461/2006

Η Epsilon Net A.E. (η «**Εταιρεία**») ανακοινώνει, σύμφωνα με το άρθρο 24 παρ. 2 (α) του Ν. 3461/2006, πως η εταιρεία Ginger Digital BidCo Μονοπρόσωπη Α.Ε. (ο «**Προτείνων**») δηλώνει ότι στις 23.07.2024, απέκτησε συνολικά 23.186 κοινές ονομαστικές μετοχές της εταιρείας Epsilon Net A.E. (η «**Εταιρεία**»), που αντιστοιχούν στο 0,04% των δικαιωμάτων ψήφου της Εταιρείας, έναντι τιμήματος 12,00 ευρώ ανά μετοχή μέσω χρηματιστηριακών συναλλαγών, οι οποίες θα εκκαθαριστούν την 25.07.2024.

Λαμβάνοντας υπόψη τις ανωτέρω χρηματιστηριακές συναλλαγές-εξαγορές, ο Προτείνων, μαζί με τα Πρόσωπα που Ενεργούν Συντονισμένα (όπως ορίζονται στο άρθρο 2(ε) του Ν. 3461/2006), κατέχουν έως 23.07.2024 ποσοστό δικαιωμάτων ψήφου ίσο με 82,42% της Εταιρείας.



From: LAMDA DEVELOPMENT A.E.  
Posted At: 24 July 2024 09:35  
Conversation: Αγορά ιδίων μετοχών  
Posted To: DOLAnnouncements2  
  
Subject: Αγορά ιδίων μετοχών

Αγορά ιδίων μετοχών

[Αγορά ιδίων μετοχών](#)

**From:** ORILINA PROPERTIES A.E.E.A.Π.  
**Posted At:** 24 July 2024 09:38  
**Conversation:** ΑΝΑΚΟΙΝΩΣΗ ΑΝΑΦΟΡΙΚΑ ΜΕ ΕΠΙΧΕΙΡΗΜΑΤΙΚΕΣ ΕΞΕΛΙΞΕΙΣ -  
ΥΠΟΓΡΑΦΗ ΙΔΙΩΤΙΚΟΥ ΣΥΜΦΩΝΗΤΙΚΟΥ ΠΡΟΚΑΤΑΒΟΛΗΣ  
**Posted To:** DOLAnnouncements2  
  
**Subject:** ΑΝΑΚΟΙΝΩΣΗ ΑΝΑΦΟΡΙΚΑ ΜΕ ΕΠΙΧΕΙΡΗΜΑΤΙΚΕΣ ΕΞΕΛΙΞΕΙΣ -  
ΥΠΟΓΡΑΦΗ ΙΔΙΩΤΙΚΟΥ ΣΥΜΦΩΝΗΤΙΚΟΥ ΠΡΟΚΑΤΑΒΟΛΗΣ

ΑΝΑΚΟΙΝΩΣΗ

[ΑΝΑΚΟΙΝΩΣΗ ΑΝΑΦΟΡΙΚΑ ΜΕ ΕΠΙΧΕΙΡΗΜΑΤΙΚΕΣ ΕΞΕΛΙΞΕΙΣ - ΥΠΟΓΡΑΦΗ ΙΔΙΩΤΙΚΟΥ  
ΣΥΜΦΩΝΗΤΙΚΟΥ ΠΡΟΚΑΤΑΒΟΛΗΣ](#)

From: FOURLIS A.E ΣΥΜΜΕΤΟΧΩΝ  
Posted At: 24 July 2024 09:48  
Conversation: ΑΓΟΡΑ ΙΔΙΩΝ ΜΕΤΟΧΩΝ  
Posted To: DOLAnnouncements2  
  
Subject: ΑΓΟΡΑ ΙΔΙΩΝ ΜΕΤΟΧΩΝ

Δείτε την ανακοίνωση.

[ΑΝΑΚΟΙΝΩΣΗ](#)

**From:** PROFILE A.E.B.E.  
**Posted At:** 24 July 2024 12:17  
**Conversation:** Η Cash Plus θέτει σε λειτουργία την Τραπεζική λύση της Profile Software  
**Posted To:** DOLAnnouncements2  
**Subject:** Η Cash Plus θέτει σε λειτουργία την Τραπεζική λύση της Profile Software

*Η Cash Plus θέτει σε λειτουργία τη λύση Finuevo Suite της Profile Software για να καλύψει τις ανάγκες συνολικής διαχείρισης χρηματοδοτήσεων και να παρέχει πλήρεις online υπηρεσίες στους πελάτες της*

**Αθήνα, 24 Ιουλίου 2024:** Η Profile, διεθνής εταιρεία ανάπτυξης λογισμικού, ανακοινώνει την υλοποίηση της Smart Banking λύσης, Finuevo Suite, στην Cash Plus. Το Finuevo Suite ανταποκρίνεται ολιστικά στις επιχειρησιακές απαιτήσεις του χρηματοπιστωτικού ιδρύματος, προσφέροντας ψηφιακές λύσεις για μικροπιστώσεις. Η λύση έχει σχεδιαστεί και προσαρμοστεί με έναν οικονομικά αποδοτικό και ευέλικτο τρόπο, ενσωματώνοντας ένα σύγχρονο σύστημα πλατφορμών με ανοικτή αρχιτεκτονική, το οποίο παρέχεται "as a service" στο Cloud.

Η Cash Plus είναι ένα από τα πρόσφατα Non-Banking Financial Institutions (NBFIs) στη Δημοκρατία του Κοσσυφοπέδιου, που ιδρύθηκε για να ανταποκριθεί στις εξελισσόμενες ανάγκες της χώρας για χρηματοδοτήσεις. Το Κοσσυφοπέδιο διαθέτει τον νεότερο πληθυσμό στην Ευρώπη, με σχεδόν το ήμισυ κάτω της ηλικίας των 25 ετών. Σε αυτό το πλαίσιο, η Cash Plus συμβάλλει σημαντικά στον εκσυγχρονισμό και την ανάπτυξη της υποδομής στη χρηματοπιστωτική αγορά της χώρας.

Η λύση της Profile, Finuevo Suite (που περιλαμβάνει το Finuevo Core και το Finuevo Digital), είναι μια προηγμένη λύση που καλύπτει από άκρη σε άκρη ολόκληρο το φάσμα των διαδικασιών χρηματοδότησης. Το Finuevo Core είναι η τραπεζική λύση που εγγυάται και εξυπηρετεί μια ευρεία γκάμα τραπεζικών προϊόντων και εργασιών ενώ η ψηφιακή πλατφόρμα Finuevo Digital υποστηρίζει επιτυχώς όλες τις απαραίτητες λειτουργίες και customer journeys στα κανάλια web και mobile. Σε συνδυασμό με ένα φιλικό και εύχρηστο περιβάλλον, παρέχει στην Cash Plus την ευελιξία και την αποτελεσματικότητα που απαιτείται ώστε οι χρήστες της

πλατφόρμας και οι πελάτες να αποκομίζουν άμεση χρηματοδότηση με τη μεγαλύτερη ευκολία.

Η λύση παρέχει εντελώς ψηφιακά (online) τις λειτουργικότητες πιστοποίησης και digital onboarding, αίτησης δανείου (loan origination), αυτόματου προληπτικού ελέγχου και άμεσης έγκρισης δανείου, εκταμίευσης, έναρξης του δανείου και αποδοχής πληρωμών έως την πλήρη αποπληρωμή του δανείου. Επίσης, παρέχει πλήρη παρακολούθηση της προόδου των αιτήσεων και των δανείων των πελατών. Επιπλέον, η χρήση της πλατφόρμας για χρηματοδοτήσεις γίνεται από πολλαπλά κανάλια όπως self-service από τους πελάτες, την ίδια την Cash Plus, καθώς και από τρίτους συνεργαζόμενους agents/brokers.

Η λύση παρέχεται "as a service" στο cloud πλήρως διαχειριζόμενη από την Profile και βασιζόμενη στην out-of-the-box λειτουργικότητα της πλατφόρμας Finuevo Suite, η Cash Plus κατάφερε να ξεκινήσει τη λειτουργία της σε εξαιρετικά σύντομο χρονικό διάστημα. Επιπλέον, η αρθρωτή αρχιτεκτονική της λύσης, σε συνδυασμό με την ευελιξία και την ταχεία υλοποίηση, υποστηρίζουν σε σημαντικό βαθμό τα μελλοντικά σχέδια ανάπτυξης της Cash Plus, προσφέροντας επεκτασιμότητα η οποία είναι εναρμονισμένη με τις φιλοδοξίες και την επιχειρηματική στρατηγική της.

Ο κ. Armond Dranqolli, Co-Founder and Chief Executive Officer στην Cash Plus, αναφέρει πως «Το ιστορικό επιτυχημένων υλοποιήσεων της Profile σε συνδυασμό με την ετοιμότητα και την ευελιξία της πλατφόρμας, συνέβαλαν στην άμεση δημιουργία μιας επεκτάσιμης λύσης, χωρίς κίνδυνο, που μας εξοπλίζει με τα κατάλληλα εργαλεία για την ολοκληρωμένη διαχείριση των διαδικασιών δανειοδότησης, από άκρο σε άκρο, και την παροχή απρόσκοπτων online υπηρεσιών στους πελάτες μας. Επιπλέον, η τεχνολογία αιχμής της πλατφόρμας παρέχει στους πελάτες μας μια απaráμιλλη τραπεζική εμπειρία».

Ο κ. Ευάγγελος Αγγελίδης, Chief Executive Officer στην Profile, λέει ότι «Ξεκινήσαμε ταξίδι ψηφιακού μετασχηματισμού με την Cash Plus, που εντόπισε την ανάγκη για έναν ισχυρό τεχνολογικό και επιχειρηματικό συνεργάτη. Η υλοποίηση του Finuevo Suite στην Cash Plus υπογραμμίζει τη δέσμευσή μας για παροχή οικονομικά αποδοτικών, ευέλικτων και σύγχρονων τραπεζικών λύσεων. Αξιοποιώντας τις προηγμένες δυνατότητες της λύσης, η Cash Plus εξοπλίστηκε κατά τέτοιο τρόπο ώστε να κατευθύνει τη λειτουργική αποτελεσματικότητα, να βελτιώνει την εμπειρία των πελατών και να συμβάλλει στην ανάπτυξη της υποδομής της χρηματοπιστωτικής αγοράς του Κοσσυφοπεδίου».

Η Profile παραμένει προσηλωμένη στο όραμά της για την παροχή πρωτοποριακών λύσεων, βασισμένων σε τεχνολογίες αιχμής, που επιτρέπουν στα χρηματοπιστωτικά ιδρύματα να λειτουργούν σε πολύπλοκα χρηματοοικονομικά οικοσυστήματα με σιγουριά και ευελιξία.

From: ΛΑΜΨΑ Α.Ε.  
Posted At: 24 July 2024 14:16  
Conversation: Απόσπασμα Πρακτικού Τακτικής Γενικής Συνέλευσης  
Posted To: DOLAnnouncements2  
  
Subject: Απόσπασμα Πρακτικού Τακτικής Γενικής Συνέλευσης

.

[Απόσπασμα Πρακτικού Τακτικής Γενικής Συνέλευσης](#)

**From:** ΛΑΜΨΑ Α.Ε.  
**Posted At:** 24 July 2024 14:18  
**Conversation:** Αντίγραφο πρακτικού επιτροπής ελέγχου - συγκρότηση σε σώμα  
**Posted To:** DOLAnnouncements2  
  
**Subject:** Αντίγραφο πρακτικού επιτροπής ελέγχου - συγκρότηση σε σώμα

.

[Αντίγραφο πρακτικού επιτροπής ελέγχου - συγκρότηση σε σώμα](#)



From: ΛΑΜΨΑ Α.Ε.  
Posted At: 24 July 2024 14:24  
Conversation: Απόσπασμα Συνεδρίασης ΔΣ - συγκρότηση σε σώμα  
Posted To: DOLAnnouncements2  
  
Subject: Απόσπασμα Συνεδρίασης ΔΣ - συγκρότηση σε σώμα

.

[Απόσπασμα Συνεδρίασης ΔΣ - συγκρότηση σε σώμα](#)

**From:** ΛΑΜΨΑ Α.Ε.  
**Posted At:** 24 July 2024 14:25  
**Conversation:** Πρακτικό Επιτροπής Αποδοχών & Υποψηφιοτήτων-  
Συγκρότηση σε Σώμα  
**Posted To:** DOLAnnouncements2  
  
**Subject:** Πρακτικό Επιτροπής Αποδοχών & Υποψηφιοτήτων-  
Συγκρότηση σε Σώμα

[Πρακτικό Επιτροπής Αποδοχών & Υποψηφιοτήτων-Συγκρότηση σε Σώμα](#)

From: ΛΑΜΨΑ Α.Ε.  
Posted At: 24 July 2024 14:26  
Conversation: Απόσπασμα Πρακτικού ΔΣ για νέα Επιτροπή Αποδοχών  
Posted To: DOLAnnouncements2  
  
Subject: Απόσπασμα Πρακτικού ΔΣ για νέα Επιτροπή Αποδοχών

.

[Απόσπασμα Πρακτικού ΔΣ για νέα Επιτροπή Αποδοχών](#)

From: ΛΑΜΨΑ Α.Ε.  
Posted At: 24 July 2024 14:28  
Conversation: ΑΝΑΚΟΙΝΩΣΗ ΡΥΘΜΙΖΟΜΕΝΗΣ ΠΛΗΡΟΦΟΡΙΑΣ ΤΟΥ Ν.  
3556/2007: Γνωστοποίηση για μεταβολή ποσοστού μετόχων  
σε επίπεδο δικαιωμάτων ψήφου (Ορθή Επανάληψη)  
Posted To: DOLAnnouncements2  
Subject: ΑΝΑΚΟΙΝΩΣΗ ΡΥΘΜΙΖΟΜΕΝΗΣ ΠΛΗΡΟΦΟΡΙΑΣ ΤΟΥ Ν.  
3556/2007: Γνωστοποίηση για μεταβολή ποσοστού μετόχων  
σε επίπεδο δικαιωμάτων ψήφου (Ορθή Επανάληψη)

**ΕΤΑΙΡΕΙΑ ΕΛΛΗΝΙΚΩΝ ΞΕΝΟΔΟΧΕΙΩΝ ΛΑΜΨΑ Α.Ε.**

**ΑΡ. ΓΕ.ΜΗ. 223101000 - (ΑΡ. Μ.Α.Ε. 6015 / 06 / Β / 86 / 135)**

**ΑΝΑΚΟΙΝΩΣΗ ΓΝΩΣΤΟΠΟΙΗΣΗΣ**

**ΜΕΤΑΒΟΛΗΣ ΠΟΣΟΣΤΟΥ ΜΕΤΟΧΩΝ**

**ΣΕ ΕΠΙΠΕΔΟ ΔΙΚΑΙΩΜΑΤΩΝ ΨΗΦΟΥ**

Η Ανώνυμη Εταιρεία με την επωνυμία «**ΕΤΑΙΡΕΙΑ ΕΛΛΗΝΙΚΩΝ ΞΕΝΟΔΟΧΕΙΩΝ ΛΑΜΨΑ Α.Ε.**» (εφεξής καλούμενη ως «Εταιρεία»), σε εφαρμογή των διατάξεων του ν. 3556/2007, της με αριθμό 1/434/03.07.2007 απόφασης του Διοικητικού Συμβουλίου της Επιτροπής Κεφαλαιαγοράς και της Εγκυκλίου με αριθμό 33 της Επιτροπής Κεφαλαιαγοράς, ενημερώνει το επενδυτικό κοινό ότι, σύμφωνα με τη σχετική γνωστοποίηση που υπεβλήθη στην Εταιρεία την 22/07/2024 από την μέτοχο εταιρεία «**NAMSOS ENTERPRISES COMPANY LIMITED**» και την εταιρεία «**GURI ENTERPRISES COMPANY LIMITED**», η οποία κατέχει ποσοστό 100% του μετοχικού κεφαλαίου της εταιρείας «**NAMSOS ENTERPRISES COMPANY LIMITED**», με τα σχετικά Έντυπα Γνωστοποίησης Σημαντικών Μεταβολών Δικαιωμάτων Ψήφου, η μέτοχος «**NAMSOS ENTERPRISES COMPANY LTD**» προέβη την 19/07/2024 σε πώληση 53.410 κοινών ονομαστικών μετοχών που αντιστοιχούν σε ποσοστό 0,251% επί του συνόλου των δικαιωμάτων ψήφου της Εταιρείας μας προς την εταιρεία «**DRYNA ENTERPRISES COMPANY LIMITED**», με αποτέλεσμα να κατέλθει, λόγω αυτής της διάθεσης, το ποσοστό της εταιρείας «**NAMSOS ENTERPRISES COMPANY LIMITED**» κάτω του ορίου του 25,00% και συγκεκριμένα να

κατέλθει από το 25,189% στο 24,938% επί του συνόλου των δικαιωμάτων ψήφου στην Εταιρεία μας.

Η εταιρεία «NAMSOS ENTERPRISES COMPANY LIMITED» ελέγχεται από την εταιρεία «GURI ENTERPRISES COMPANY LIMITED» η οποία κατέχει ποσοστό 100% του μετοχικού κεφαλαίου της εταιρείας «NAMSOS ENTERPRISES COMPANY LIMITED». Η εταιρεία «GURI ENTERPRISES COMPANY LIMITED» δεν ελέγχεται από κάποιο φυσικό πρόσωπο κατά την έννοια του άρθρου 3 παρ.1 περ. γ) του Ν.3556/2007. Οι μέτοχοι της εταιρείας «GURI ENTERPRISES COMPANY LIMITED» είναι οι: ΧΛΟΗ ΜΑΡΙΑ ΛΑΣΚΑΡΙΔΗ με ποσοστό 33,30%, ΚΩΝΣΤΑΝΤΙΝΟΣ ΛΑΣΚΑΡΙΔΗΣ με ποσοστό 16,70%, ΟΔΥΣΣΕΑΣ- ΑΝΤΩΝΙΟΣ ΛΑΣΚΑΡΙΔΗΣ με ποσοστό 16,70%, ΧΡΙΣΤΟΦΟΡΟΣ - ΚΙΜΩΝΑΣ ΛΑΣΚΑΡΙΔΗΣ με ποσοστό 16,70% και ΑΙΚΑΤΕΡΙΝΗ ΛΑΣΚΑΡΙΔΗ με ποσοστό 16,60%.

Κατόπιν των ανωτέρω, η εταιρεία «NAMSOS ENTERPRISES COMPANY LTD» κατέχει άμεσα 5.327.865 κοινές ονομαστικές μετοχές της Εταιρείας, που αντιστοιχούν σε ποσοστό 24,938 % επί του συνολικού αριθμού δικαιωμάτων ψήφου της Εταιρείας (21.364.000 κοινές ονομαστικές μετά ψήφου μετοχές) ενώ η εταιρεία «GURI ENTERPRISES COMPANY LIMITED» κατέχει έμμεσα 5.327.865 κοινές ονομαστικές μετοχές της Εταιρείας, που αντιστοιχούν σε ποσοστό 24,938 % επί του συνολικού αριθμού δικαιωμάτων ψήφου της Εταιρείας (21.364.000 κοινές ονομαστικές μετά ψήφου μετοχές). Πριν από την κρίσιμη συναλλαγή η εταιρεία «NAMSOS ENTERPRISES COMPANY LTD» κατείχε άμεσα 5.381.275 κοινές ονομαστικές μετοχές της Εταιρείας, που αντιστοιχούσαν σε ποσοστό 25,189% επί του συνολικού αριθμού δικαιωμάτων ψήφου της Εταιρείας ενώ η εταιρεία «GURI ENTERPRISES COMPANY LIMITED» κατείχε έμμεσα 5.381.275 κοινές ονομαστικές μετοχές της Εταιρείας, που αντιστοιχούσαν σε ποσοστό 25,189% επί του συνολικού αριθμού δικαιωμάτων ψήφου της Εταιρείας.

Αθήνα, 24 Ιουλίου 2024

Για την «ΕΤΑΙΡΕΙΑ ΕΛΛΗΝΙΚΩΝ

ΞΕΝΟΔΟΧΕΙΩΝ ΛΑΜΨΑ Α.Ε.»

**From:** ΡΕΒΟΪΛ Α.Ε.Ε.Π.  
**Posted At:** 24 July 2024 14:29  
**Conversation:** ΑΝΑΚΟΙΝΩΣΗ ΡΥΘΜΙΖΟΜΕΝΗΣ ΠΛΗΡΟΦΟΡΙΑΣ ΤΟΥ Ν.  
3556/2007: Γνωστοποίηση συναλλαγών  
**Posted To:** DOLAnnouncements2  
  
**Subject:** ΑΝΑΚΟΙΝΩΣΗ ΡΥΘΜΙΖΟΜΕΝΗΣ ΠΛΗΡΟΦΟΡΙΑΣ ΤΟΥ Ν.  
3556/2007: Γνωστοποίηση συναλλαγών

Η Εταιρία με την επωνυμία «ΡΕΒΟΪΛ ΑΝΩΝΥΜΟΣ ΕΛΛΗΝΙΚΗ ΕΤΑΙΡΙΑ ΠΕΤΡΕΛΑΙΟΕΙΔΩΝ» ανακοινώνει, σύμφωνα με το Ν.3556/2007 σε συνδυασμό με τις διατάξεις του άρθρου 19 του Κανονισμού (ΕΕ) 596/2014, ότι ο κ. ΓΕΩΡΓΙΟΣ ΡΟΥΣΣΟΣ του ΕΥΑΓΓΕΛΟΥ, Διευθύνων Σύμβουλος της Εταιρίας και εκτελεστικό μέλος του Διοικητικού Συμβουλίου της, πραγματοποίησε τη Δευτέρα 22/7/2024 αγορά 20.000 κοινών ονομαστικών μετοχών ΡΕΒΟΙΛ, με τη συνολική αξία της συναλλαγής να ανέρχεται στις 38.738,11 ευρώ και την Τρίτη 23/7/2024 αγορά 30.000 μετοχών με τη συνολική αξία της συναλλαγής να ανέρχεται στις 59.865,44 ευρώ.

From: ΦΙΕΡΑΤΕΞ ΑΦΟΙ ΑΝΕΖΟΥΛΑΚΗ Α.Ε.  
Posted At: 24 July 2024 16:11  
Conversation: ΑΝΑΚΟΙΝΩΣΗ ΤΡΟΠΟΠΟΙΗΣΗΣ ΟΙΚΟΝΟΜΙΚΟΥ ΗΜΕΡΟΛΟΓΙΟΥ  
Posted To: DOLAnnouncements2  
  
Subject: ΑΝΑΚΟΙΝΩΣΗ ΤΡΟΠΟΠΟΙΗΣΗΣ ΟΙΚΟΝΟΜΙΚΟΥ ΗΜΕΡΟΛΟΓΙΟΥ

Στο πλαίσιο της ορθής, έγκυρης και έγκαιρης ενημέρωσης του επενδυτικού κοινού και σύμφωνα με το άρθρο 4.1.2 & 4.1.3.15.1 του Κανονισμού του Χρηματιστηρίου Αθηνών, η εταιρεία ΑΦΟΙ ΑΝΕΖΟΥΛΑΚΗ Α.Ε ΒΑΦΕΙΑ ΠΛΕΚΤΗΡΙΑ (ΦΙΕΡΑΤΕΞ) (εφεξής η «Εταιρεία») ανακοινώνει Τροποποίηση Οικονομικού Ημερολογίου 2024, ως προς την ημερομηνία δημοσίευσης της Ετήσιας Οικονομικής Έκθεσης χρήσης 2023, το οποίο πλέον έχει ως εξής:

1) Δημοσίευση Ετήσιας Οικονομικής Έκθεσης χρήσης 2023: Πέμπτη 25/07/2023.

Η εταιρία διατηρεί το δικαίωμα να μεταβάλει τις παραπάνω ημερομηνίες, αφού ενημερώσει έγκαιρα το επενδυτικό κοινό με τροποποίηση του παρόντος.

Νέα Σάντα 24/07/2024

**Ομολογιακά Δάνεια Επιχειρήσεων – Οργανωμένη Αγορά (Μη Μετατρέψιμα)**

Πλήθος Εισηγμένων Ομολογίων	Ονομαστική αξία	Τιμή έκδοσης	Σημερινό επιτόκιο	Ημερ. λήξης	Διάρκεια (έτη)	Σημείωση	Τοκομερίδιο		Μον. Διαπρα.	Ομόλογα Επιχειρήσεων	Δεδ. Τόκος	Αποδ. Λήξη	Κατωτ Τιμή	Ανωτ Τιμή	Τιμή κλεισ. Προηγ.	Κλείσιμο-ημ/νία	Όγκος	Αξία Συναλλαγών	Τελευταία εντολή		λαχ έτους	Μεγ έτους		
							Κοινό	Προτιμησιακό											Τιμή	Αγορ./ Πώλ.			Ημερομηνία	
130,000	1,000.00	1,000.00	6.00	27/02/2029	5	---	1	---	1	INTRALOT Α.Ε. (Μη μετατρέψιμο)	25.0000	5.5610	100.4510	101.2500	101.1168	100.8960	23/07/2024	12,000	12,434.02	100.5000	A	24/07/2024	100.0050	101.9000
320,000	1,000.00	1,000.00	3.40	21/07/2027	7	---	9	---	1	LAMDA DEVELOPMENT Α.Ε. (Μη μετατρέψιμο)	0.3778	4.4220	94.5000	96.0001	95.6317	95.7000	23/07/2024	164,000	156,897.94	95.3101	A	24/07/2024	92.0000	97.1500
200,000	1,000.00	1,000.00	2.10	27/10/2027	7	---	8	---	1	Ο.Π.Α.Π. Α.Ε. (Μη Μετατρέψιμο)	5.1333	3.4760	95.1000	95.1000	95.1000	94.3350	23/07/2024	1,000	956.13	94.3000	A	24/07/2024	90.5800	95.1000
200,000	1,000.00	1,000.00	1.90	23/03/2028	7	---	7	---	1	ΜΟΤΟΡ ΟΙΛ ΔΙΥΛΙΣΤΗΡΙΑ ΚΟΡΙΝΘΟΥ ΑΕ (Μη μετατρέψιμο)	6.4389	3.8310	92.7000	92.9990	92.9160	92.6030	23/07/2024	23,000	21,488.05	92.8000	A	24/07/2024	90.5000	93.0000
100,000	1,000.00	1,000.00	2.95	11/02/2027	5	---	5	---	1	SAFE BULKERS PARTICIPATIONS PLC (Μη μετατρέψιμο)	13.5208	5.1990	92.7100	94.0001	94.0000	93.9080	23/07/2024	45,000	42,608.34	94.0000	A	24/07/2024	92.0000	97.0000
230,000	1,000.00	1,000.00	4.70	12/07/2029	7	---	5	---	1	LAMDA DEVELOPMENT Α.Ε. (Μη μετατρέψιμο)	1.8278	4.3310	99.5000	99.8500	99.7900	99.7500	23/07/2024	20,000	19,994.56	99.3000	A	24/07/2024	97.0000	101.2000
100,000	1,000.00	1,000.00	4.40	26/07/2029	7	---	4	---	1	CPLP SHIPPING HOLDINGS PLC (Μη μετατρέψιμο)	---	4.7040	97.0000	97.5000	97.0357	97.8000	23/07/2024	14,000	13,585.00	93.5000	A	24/07/2024	95.0948	100.2438
199,375	1,000.00	1,000.00	3.60	12/03/2026	7	---	11	---	1	ΑΕΡΟΠΟΡΙΑ ΑΙΓΑΙΟΥ Α.Ε. (Μη μετατρέψιμο)	13.6000	3.7390	98.4000	99.2000	98.6396	98.6000	23/07/2024	120,000	119,999.50	98.5000	A	24/07/2024	97.1458	99.3000
150,000	1,000.00	1,000.00	2.60	22/10/2026	7	---	10	---	1	ΤΕΡΝΑ ΕΝΕΡΓΕΙΑΚΗ Μ.Α.Ε.Χ. (Μη μετατρέψιμο)	6.8611	4.3470	93.2100	95.5000	95.2500	94.7700	23/07/2024	2,830,000	2,713,507.54	94.6000	A	24/07/2024	92.8293	96.2000
500,000	1,000.00	1,000.00	2.75	03/07/2027	7	---	9	---	1	ΓΕΚ ΤΕΡΝΑ Α.Ε. (Μη μετατρέψιμο)	1.7569	4.4130	94.1500	94.3599	94.2990	94.3500	23/07/2024	241,000	227,454.65	93.8000	A	24/07/2024	91.5500	94.9369
200,000	1,000.00	1,000.00	4.25	23/01/2029	5	---	2	---	1	AUTOHELLAS Α.Τ.Ε.Ε. (Μη μετατρέψιμο)	0.3542	4.3140	99.1955	99.6000	99.4000	99.1960	23/07/2024	51,000	50,729.52	99.2000	A	24/07/2024	97.5000	101.0000
175,000	1,000.00	1,000.00	3.40	26/07/2024	5	---	10	---	1	ΑΤΤΙΚΑ Α.Ε. ΣΥΜΜΕΤΟΧΩΝ (Μη μετατρέψιμο)	---	117.9100	---	---	---	99.2560	22/07/2024	---	---	99.2100	A	24/07/2024	98.5000	99.8400
100,000	1,000.00	1,000.00	2.70	25/05/2026	5	---	7	---	1	COSTAMARE PARTICIPATIONS PLC (Μη μετατρέψιμο)	4.5000	4.4790	96.0000	96.6000	96.2773	96.2000	23/07/2024	227,000	219,571.00	95.5102	A	24/07/2024	94.2567	97.0000
300,000	1,000.00	1,000.00	2.30	20/07/2028	7	---	7	---	1	ΠΡΟΝΤΕΑ ΑΕΕΑΠ (Μη μετατρέψιμο)	0.2556	4.8910	90.0000	90.8000	90.0852	90.1000	23/07/2024	115,000	103,627.39	90.2001	A	24/07/2024	86.1234	92.3500
150,000	1,000.00	1,000.00	2.65	22/10/2026	5	---	6	---	1	CPLP SHIPPING HOLDINGS PLC (Μη μετατρέψιμο)	6.9931	4.6160	95.0500	95.2500	95.2433	95.2500	23/07/2024	209,000	200,520.04	94.5000	Π	24/07/2024	93.0000	95.2500
250,000	1,000.00	1,000.00	2.45	16/11/2028	7	---	6	---	1	ΕΒΑΛΧΑΛΚΟΡ Α.Ε. (Μη μετατρέψιμο)	4.8319	4.4040	91.6000	92.9999	91.7500	92.0000	23/07/2024	59,000	54,608.36	90.5001	A	24/07/2024	88.4206	93.3241
120,000	1,000.00	1,000.00	2.65	06/12/2028	7	---	6	---	1	ΝΟΒΑΛ ΠΡΟΠΕΡΤΥ ΑΕΕΑΠ (Μη μετατρέψιμο)	3.6806	4.4960	92.0000	92.0000	92.0000	91.8710	23/07/2024	30,000	27,710.42	91.4590	A	24/07/2024	88.5000	94.2749
300,000	1,000.00	1,000.00	2.30	14/12/2028	7	---	6	---	1	ΓΕΚ ΤΕΡΝΑ Α.Ε. (Μη μετατρέψιμο)	2.6833	5.0990	88.7010	88.8800	88.7092	89.4500	23/07/2024	13,000	11,570.50	88.7011	A	24/07/2024	86.5021	90.9000

**Σημειώσεις Εταιρικών Ομολόγων**

Ο Όγκος Συναλλαγών υπολογίζεται ως (Τεμάχια) \* (Ονομαστική Τιμή). Η Αξία Συναλλαγών υπολογίζεται ως (Τεμάχια) \* (Ονομαστική Τιμή) \* (Τιμή %) + (Δεδουλευμένοι Τόκοι).

Οι τιμές συναλλαγών των ομολόγων υπολογίζονται ως ποσοστό επί τοις εκατό (%) της ονομαστικής τους τιμής.

Όλα τα ομόλογα έχουν Ονομαστική Αξία εκπεφρασμένη σε Ευρώ (εκτός εάν σημειώνεται διαφορετικά).



**Ομολογιακά Δάνεια Επιχειρήσεων – Οργανωμένη Αγορά (Μη Μετατρέψιμα)**

Πλήθος Εισηγμένων Ομολογιών	Ονομαστική αξία	Τιμή έκδοσης	Σημερινό επιτόκιο	Ημερ. λήξης	Διάρκεια (έτη)	Σημείωση	Τοκομερίδιο		Μον. Διασπ.	Ομόλογα Επιχειρήσεων	Δεδ. Τόκος	Αποδ. Λήξη	Κατωτ Τιμή	Ανωτ Τιμή	Τιμή κλεισ. Προηγ.	Κλείσιμο-ημ/νία	Όγκος	Αξία Συναλλαγών	Τελευταία εντολή			Μεγ έτους		
							Κοινό	Προτιμησιακό											Τιμή	Αγορ./ Πώλ.	Ημερομηνία		λαχ	
100,000	1,000.00	1,000.00	2.80	25/01/2027	5	---	5	---	1	PREMIA A.E. (Μη μετατρέψιμο)	---	5.3240	93.5051	93.5051	93.5051	94.2860	23/07/2024	17,000	15,897.19	93.6201	A	24/07/2024	90.9974	97.8048
500,000	1,000.00	1,000.00	4.00	10/07/2030	7	---	3	---	1	METLEN ENERGY & METALS A.E. (Μη μετατρέψιμο)	1.7778	3.8440	99.5000	100.1500	99.9700	100.0880	23/07/2024	271,000	271,129.13	99.9701	A	24/07/2024	98.3001	100.6000
120,000	1,000.00	1,000.00	3.95	04/04/2025	7	---	13	---	1	ΓΕΚ ΤΕΡΝΑ Α.Ε. (Μη μετατρέψιμο)	12.3986	5.3510	98.0000	99.5000	98.1282	99.3640	22/07/2024	57,000	56,639.82	99.5200	A	24/07/2024	98.1282	100.1000
100,000	1,000.00	1,000.00	5.50	15/12/2028	5	---	2	---	1	IDEAL HOLDINGS A.E. (Μη μετατρέψιμο)	5.9583	5.0540	101.0000	101.0000	101.0000	100.7540	23/07/2024	1,000	1,015.96	101.0000	A	24/07/2024	100.6502	104.1000

**Σημειώσεις Εταιρικών Ομολόγων**

Ο Όγκος Συναλλαγών υπολογίζεται ως (Τεμάχια) \* (Ονομαστική Τιμή). Η Αξία Συναλλαγών υπολογίζεται ως (Τεμάχια) \* (Ονομαστική Τιμή) \* (Τιμή %) + (Δεδουλευμένοι Τόκοι).

Οι τιμές συναλλαγών των ομολόγων υπολογίζονται ως ποσοστό επί τοις εκατό (%) της ονομαστικής τους τιμής.

Όλα τα ομόλογα έχουν Ονομαστική Αξία εκπεφρασμένη σε Ευρώ (εκτός εάν σημειώνεται διαφορετικά).

**Ομόλογα Ελληνικού Δημοσίου**

Πλήθος Εισηγμ. Ομολογιών	Ονομ. αξία	Σημερινό επιτόκιο	Υπολογισμός Δεδουλευμένων	Ημερ/νία Λήξης [1]	Διάρκεια (έτη)	Σημείωση	Ημερομηνία Πληρ.	Αξία τρέχοντος	Μον. Διασπ.	Ομόλογα Ελληνικού Δημοσίου	Κατωτ Τιμή	Ανωτ Τιμή	Τιμή κλεισ.	Προηγ. Κλείσιμο-ημ/νία	Όγκος	Αξία Συναλλαγών	Τελευταία εντολή Αγορ./ Πώλ. Ημερομηνία
3,000,000	1,000.00	4.13	Πργμ/Πργμ	15/06/2054	30	---	15/06	4.13	1	ΟΕΔ-ΣΤΘ-150654-30X-4,125-1,000	---	---	---	---	---	---	---
4,700,000	1,000.00	1.88	Πργμ/Πργμ	04/02/2035	15	---	04/02	1.88	1	ΟΕΔ-ΣΤΘ-040235-15X-1,875-1,000	---	---	---	---	---	---	---
6,000,000	1,000.00	0.75	Πργμ/Πργμ	18/06/2031	10	---	18/06	0.75	1	ΟΕΔ-ΣΤΘ-180631-10X-0,750-1,000	---	---	---	---	---	---	---
3,600,000	1,000.00	3.88	Πργμ/Πργμ	15/06/2028	5	---	15/06	3.88	1	ΟΕΔ-ΣΤΘ-150628-05X-3,875-1,000	---	---	---	---	---	---	---
5,962,747,327	1.00	3.75	Πργμ/Πργμ	30/01/2028	10	---	/02 - 01/02 - 31/	3.75	1	ΟΕΔ-ΣΤΘ-300128-10X-3,750-1,00	---	---	---	85.4610 13/07/2018	---	---	1.0000 A 28/11/2018
7,067,309,386	1.00	3.90	Πργμ/Πργμ	30/01/2033	15	---	/02 - 01/02 - 31/	3.90	1	ΟΕΔ-ΣΤΘ-300133-15X-3,900-1,00	---	---	---	78.6730 13/07/2018	---	---	1.0000 A 28/11/2018
5,622,848,349	1.00	4.00	Πργμ/Πργμ	30/01/2037	19	---	/02 - 01/02 - 31/	4.00	1	ΟΕΔ-ΣΤΘ-300137-19X-4,000-1,00	---	---	---	77.0370 13/07/2018	---	---	1.0000 A 28/11/2018
5,476,770,669	1.00	4.20	Πργμ/Πργμ	30/01/2042	24	---	/02 - 01/02 - 31/	4.20	1	ΟΕΔ-ΣΤΘ-300142-24X-4,200-1,00	---	---	---	77.7640 13/07/2018	---	---	1.0000 A 28/11/2018
4,450,000	1,000.00	3.38	Πργμ/Πργμ	15/06/2034	10	---	15/06	3.38	1	ΟΕΔ-ΣΤΘ-150634-10X-3,375-1,000	---	---	---	---	---	---	---
40,248,141	1.00	4.30	Πργμ/Πργμ	24/02/2025	13	---	24/02	4.30	1	ΟΕΔ-ΣΤΘ-240225-13X-2,000-1,00	---	---	---	10.0000 22/06/2015	---	---	---
59,586,043	1.00	4.30	Πργμ/Πργμ	24/02/2026	14	---	24/02	4.30	1	ΟΕΔ-ΣΤΘ-240226-14X-2,000-1,00	---	---	---	10.0000 22/06/2015	---	---	---
41,118,344	1.00	4.30	Πργμ/Πργμ	24/02/2027	15	---	24/02	4.30	1	ΟΕΔ-ΣΤΘ-240227-15X-2,000-1,00	---	---	---	10.0000 22/06/2015	---	---	---
45,137,734	1.00	4.30	Πργμ/Πργμ	24/02/2028	16	---	24/02	4.30	1	ΟΕΔ-ΣΤΘ-240228-16X-2,000-1,00	---	---	---	10.0000 22/06/2015	---	---	---
61,768,888	1.00	4.30	Πργμ/Πργμ	24/02/2029	17	---	24/02	4.30	1	ΟΕΔ-ΣΤΘ-240229-17X-2,000-1,00	---	---	---	10.0000 22/06/2015	---	---	---
54,567,744	1.00	4.30	Πργμ/Πργμ	24/02/2030	18	---	24/02	4.30	1	ΟΕΔ-ΣΤΘ-240230-18X-2,000-1,00	---	---	---	10.0000 22/06/2015	---	---	---
37,541,515	1.00	4.30	Πργμ/Πργμ	24/02/2031	19	---	24/02	4.30	1	ΟΕΔ-ΣΤΘ-240231-19X-2,000-1,00	---	---	---	10.0000 22/06/2015	---	---	---
37,558,317	1.00	4.30	Πργμ/Πργμ	24/02/2032	20	---	24/02	4.30	1	ΟΕΔ-ΣΤΘ-240232-20X-2,000-1,00	---	---	---	10.0000 22/06/2015	---	---	---
37,473,732	1.00	4.30	Πργμ/Πργμ	24/02/2033	21	---	24/02	4.30	1	ΟΕΔ-ΣΤΘ-240233-21X-2,000-1,00	---	---	---	10.0000 22/06/2015	---	---	---
33,888,293	1.00	4.30	Πργμ/Πργμ	24/02/2034	22	---	24/02	4.30	1	ΟΕΔ-ΣΤΘ-240234-22X-2,000-1,00	---	---	---	10.0000 22/06/2015	---	---	---
35,177,800	1.00	4.30	Πργμ/Πργμ	24/02/2035	23	---	24/02	4.30	1	ΟΕΔ-ΣΤΘ-240235-23X-2,000-1,00	---	---	---	10.0000 22/06/2015	---	---	---
35,547,268	1.00	4.30	Πργμ/Πργμ	24/02/2036	24	---	24/02	4.30	1	ΟΕΔ-ΣΤΘ-240236-24X-2,000-1,00	---	---	---	10.0000 22/06/2015	---	---	---
40,246,306	1.00	4.30	Πργμ/Πργμ	24/02/2037	25	---	24/02	4.30	1	ΟΕΔ-ΣΤΘ-240237-25X-2,000-1,00	---	---	---	10.0000 22/06/2015	---	---	---
37,643,952	1.00	4.30	Πργμ/Πργμ	24/02/2038	26	---	24/02	4.30	1	ΟΕΔ-ΣΤΘ-240238-26X-2,000-1,00	---	---	---	10.0000 22/06/2015	---	---	---
36,977,100	1.00	4.30	Πργμ/Πργμ	24/02/2039	27	---	24/02	4.30	1	ΟΕΔ-ΣΤΘ-240239-27X-2,000-1,00	---	---	---	10.0000 22/06/2015	---	---	---
41,615,000	1.00	4.30	Πργμ/Πργμ	24/02/2040	28	---	24/02	4.30	1	ΟΕΔ-ΣΤΘ-240240-28X-2,000-1,00	---	---	---	10.0000 22/06/2015	---	---	---
42,227,208	1.00	4.30	Πργμ/Πργμ	24/02/2041	29	---	24/02	4.30	1	ΟΕΔ-ΣΤΘ-240241-29X-2,000-1,00	---	---	---	10.0000 22/06/2015	---	---	---
68,288,487	1.00	4.30	Πργμ/Πργμ	24/02/2042	30	---	24/02	4.30	1	ΟΕΔ-ΣΤΘ-240242-30X-2,000-1,00	---	---	---	10.0000 22/06/2015	---	---	---
4,000,000	1,000.00	3.88	Πργμ/Πργμ	12/03/2029	10	---	12/03	3.88	1	ΟΕΔ-ΣΤΘ-120329-10X-3,875-1,0000	---	---	---	---	---	100.0000	A 15/10/2019
4,500,000	1,000.00	0.00	Πργμ/Πργμ	12/02/2026	5	---	12/02	0.00	1	ΟΕΔ-ΣΤΘ-120226-05X-0,000-1,000	---	---	---	---	---	---	---
2,209,163	1,000.00	3.38	Πργμ/Πργμ	15/02/2025	7	---	15/02	3.38	1	ΟΕΔ-ΣΤΘ-150225-07X-3,375-1,000	---	---	---	---	---	---	---
964,000	1,000.00	3.25	Πργμ/Πργμ	20/03/2025	6	---	20/03	3.25	1	ΟΕΔ-ΣΤΘ-200325-06X-3,250-1,000	---	---	---	---	---	---	---
2,100,000	1,000.00	3.55	Πργμ/Πργμ	20/03/2026	7	---	20/03	3.55	1	ΟΕΔ-ΣΤΘ-200326-07X-3,550-1,000	---	---	---	---	---	---	---
5,500,000	1,000.00	1.50	Πργμ/Πργμ	18/06/2030	10	---	18/06	1.50	1	ΟΕΔ-ΣΤΘ-180630-10X-1,500-1,000	---	---	---	---	---	---	---
3,500,000	1,000.00	4.38	Πργμ/Πργμ	18/07/2038	15	---	18/07	4.38	1	ΟΕΔ-ΣΤΘ-180738-15X-4,375-1,000	---	---	---	---	---	---	---

**Σημειώσεις Ομολόγων Ελλ. Δημοσίου**

Ο Όγκος Συναλλαγών υπολογίζεται ως (Τεμάχια) \* (Ονομαστική Τιμή). Η Αξία Συναλλαγών υπολογίζεται ως (Τεμάχια) \* (Ονομαστική Τιμή) \* (Τιμή %) + (Δεδουλευμένοι Τόκοι)

Η Αξία του τρέχοντος τοκομεριδίου για τις εκδόσεις Ονομαστικής Αξίας 0,01 ευρώ, αναφέρεται σε Ονομαστική Αξία 100 ευρώ.

FLR (= Floating Interest Rate) Ομόλογο Μεταβλητού Επιτοκίου.

[1] - Η Ημερομηνία Λήξης της τοκοφόρου περιόδου και η Ημερομηνία Πληρωμής του τοκομεριδίου.

**Ομόλογα Ελληνικού Δημοσίου**

Πλήθος Εισηγμ. Ομολογιών	Ονομ. αξία	Σημερινό επιτόκιο	Υπολογισμός Δεδουλευμένων	Ημερ/νία Λήξης [1]	Διάρκεια (έτη)	Σημείωση	Ημερομηνία Πληρ.	Αξία τρέχοντος	Μον. Διαπρ.	Ομόλογα Ελληνικού Δημοσίου	Κατωτ Τιμή	Ανωτ Τιμή	Τιμή κλεισ.	Προηγ. Κλείσιμο-ημ/νία	Όγκος	Αξία Συναλλαγών	Τελευταία εντολή Αγορ./ Πώλ. Ημερομηνία
40,000	1,000.00	4.67	FLR	Πργμ/360	18/09/2024	1	---	18/09 - 19/03	---	1	ΟΕΔ-ΚΥΜ-180924-01X-4,670-1,000	---	---	---	---	---	---
5,364,250	1,000.00	3.25		Πργμ/Πργμ	20/03/2050	30	---	20/03	3.25	1	ΟΕΔ-ΣΤΘ-200350-30X-3,250-1,000	---	---	---	---	---	---
3,924,361	1,000.00	2.00		Πργμ/Πργμ	22/04/2027	7	---	22/04	2.00	1	ΟΕΔ-ΣΤΘ-220427-07X-2,000-1,000	---	---	---	---	---	99.9000 A 22/04/2020
2,500,000	1,000.00	1.88		Πργμ/Πργμ	23/07/2026	7	---	23/07	1.88	1	ΟΕΔ-ΣΤΘ-230726-07X-1,875-1,000	---	---	---	---	---	---
4,900,000	1,000.00	4.25		Πργμ/Πργμ	15/06/2033	10	---	15/06	4.25	1	ΟΕΔ-ΣΤΘ-150633-10X-4,250-1,000	---	---	---	---	---	---
3,500,000	1,000.00	1.88		Πργμ/Πργμ	24/01/2052	30	---	24/01	1.88	1	ΟΕΔ-ΣΤΘ-240152-30X-1,875-1,000	---	---	---	---	---	---
3,700,000	1,000.00	1.75		Πργμ/Πργμ	18/06/2032	10	---	18/06	1.75	1	ΟΕΔ-ΣΤΘ-180632-10X-1,750-1,000	---	---	---	---	---	---
2,200,000	1,000.00	1.13	FLR	Πργμ/360	15/12/2027	5	---	- 15/12 - 15/03 -	---	1	ΟΕΔ-ΚΥΜ-151227-05X-1,130-1,000	---	---	---	---	---	102.1600 A 30/12/2022

**Σημειώσεις Ομολόγων Ελλ. Δημοσίου**

Ο Όγκος Συναλλαγών υπολογίζεται ως (Τεμάχια) \* (Ονομαστική Τιμή). Η Αξία Συναλλαγών υπολογίζεται ως (Τεμάχια) \* (Ονομαστική Τιμή) \* (Τιμή %) + (Δεδουλευμένοι Τόκοι)

Η Αξία του τρέχοντος τοκομεριδίου για τις εκδόσεις Ονομαστικής Αξίας 0,01 ευρώ, αναφέρεται σε Ονομαστική Αξία 100 ευρώ.

FLR (= Floating Interest Rate) Ομόλογο Μεταβλητού Επιτοκίου.

[1] - Η Ημερομηνία Λήξης της τοκοφόρου περιόδου και η Ημερομηνία Πληρωμής του τοκομεριδίου.

**Έντοκα Γραμμάτια & Zero Coupon Ομόλογα Ελληνικού Δημοσίου**

Ημερ/νία	Διάρκειας 13 εβδομάδων									Διάρκειας 26 εβδομάδων									Διάρκειας 52 εβδομάδων								
	Ημερ/νία Λήξης	Αρχικό Επιτόκιο	Πλήθος Εισηγμένων	Όνομ/κή αξία	Τιμή έκδοσης	Τελευταία Τιμή	Συναλλαγή Ημερομηνία	Όγκος Συναλλαγών	Σημ.	Ημερ/νία Λήξης	Αρχικό Επιτόκιο	Πλήθος Εισηγμένων	Όνομ/κή αξία	Τιμή έκδοσης	Τελευταία Τιμή	Συναλλαγή Ημερομηνία	Όγκος Συναλλαγών	Σημ.	Ημερ/νία Λήξης	Αρχικό Επιτόκιο	Πλήθος Εισηγμένων	Όνομ/κή αξία	Τιμή έκδοσης	Τελευταία Τιμή	Συναλλαγή Ημερομηνία	Όγκος Συναλλαγών	Σημ.
08/09/2023	---	---	---	---	---	---	---	---	---	---	---	---	---	---	---	---	---	---	06/09/2024	3.81	812,500	1,000.00	962.90	---	---	---	---
08/12/2023	---	---	---	---	---	---	---	---	---	---	---	---	---	---	---	---	---	---	06/12/2024	3.70	600,000	1,000.00	963.90	---	---	---	---
08/03/2024	---	---	---	---	---	---	---	---	---	---	---	---	---	---	---	---	---	---	07/03/2025	3.73	812,500	1,000.00	963.70	---	---	---	---
07/06/2024	---	---	---	---	---	---	---	---	---	---	---	---	---	---	---	---	---	---	06/06/2025	3.34	600,000	1,000.00	967.30	---	---	---	---

## Ημερήσιο Δελτίο Τιμών

Έτος: 145 Αύξων Αριθμός Συνεδρίασης: 138

Ενότητα 5: Ομόλογα Ελληνικού Δημοσίου Διαπραγματεύσιμα με τη Μέθοδο Εκφώνησης - Αντιφώνησης

Τετάρτη, 24 Ιουλίου, 2024

Ομόλογα σε Κυκλοφορία	Νόμισμα / Ελάχιστη διαπραγ.	Ημερομηνία Πληρ.	Αξία τρέχοντος τοκομεριδίου	Σημείωση	Τοκομερίδιο	Μονάδα διαπίσης	Ημερ/νία Έκδοσης	Διάρκεια (έτη)	Σημερινό επιτόκιο	Υ.Δ.Τ σε ημέρες	Ομόλογα	Τελευταία τιμή προηγ.	Τελευτ. Τιμή	Εκφ. τοις μετρητοίς (€) Αγορ. / Πώλ	μετρητοίς (€) Ημερομηνία	Συναλλαγές σε τμχ	Ελάχιστο ζωής	Μέγιστο ζωής	
0	GBP / 10	01/12	0.25	---	67	1	01/12/1928	100	2.5	360	Ε.Κ.Τ.Ε.	---	---	---	---	---	---	---	
103,746	GBP / 10	01/12	0.25	---	65	1	01/12/1930	98	2.5	360	Ε.Κ.Τ.Ε. σειρά	2.27	05/02/1996	2.27	Π	05/02/1996	---	2.27	2.27

## Νομικών Προσώπων και Εταιρειών σε Συνάλλαγμα και Ευρο

## Σημειώσεις Ομολόγων Ελλ. Δημοσίου

Υ.Δ.Τ: Υπολογισμός Δεδουλευμένων Τόκων.

FLR (= Floating Interest Rate) Ομόλογο Μεταβλητού Επιτοκίου.

Η ελάχιστη διαπραγματεύσιμη Ονομαστική Αξία για όλους τους Άυλους Τίτλους του Δημοσίου είναι τα 100 Ευρώ.

(μφρ-0)

**Πίνακας Μελών Χρηματιστηρίου Αθηνών και Μελών ΕΤ.ΕΚ.**

Επωνυμία	Διεύθυνση	Τηλέφωνο	Φαξ	Αγορά Μετοχών			Αγορά Παραγώγων		Μέλη ΕΤ.ΕΚ.	
				Μέλος Αγοράς	Μέλος εξ Αποστάσεως	Ειδικός Διαπρήτης	Διαπρήτης	Ειδικός Διαπρήτης	Γενικό Εκκαθιστικό	Άμεσο Εκκαθιστικό
AEONIC SECURITIES C.I.F. P.L.C.	ΛΑΪΟΥ 6, ΓΡ. 301B, ANNA COURT ,	35725337600		a						
ARGUS STOCKBROKERS LTD	25 ΛΕΩΦΟΡΟΣ ΔΗΜΟΣΘΕΝΗ ΣΕΒΕΡΗ 25 ,	0035722717000		a	a		a			
ATHLOS CAPITAL INVESTMENT SERVICES LTD	17 STASINOU AVENUE,BEDIZIA TOWER, 6TH & 7TH FL. ,	35722110777			a					
ATLANTIC SECURITIES LTD	ΠΡΟΔΡΟΜΟΥ 37 37,	0035722445400		a	a					
ΑΧΟΝ ΧΡΗΜΑΤΙΣΤΗΡΙΑΚΗ Α.Ε.Π.Ε.Υ.	ΣΤΑΔΙΟΥ 48 48, ΑΘΗΝΑ	2103363800		a			a			
ΒΕΤΑ ΧΡΗΜΑΤΙΣΤΗΡΙΑΚΗ Α.Ε.Π.Ε.Υ.	Λ.ΑΛΕΞΑΝΔΡΑΣ 29 29 , ΑΘΗΝΑ	210 6478900		a		a	a			a
BNP PARIBAS S.A.	ΛΑΜΨΑΚΟΥ 2 , ΑΘΗΝΑ	2107468525							a	
BOFA SECURITIES EUROPE SA	51 RUE LA BOÏTIE ,	+33 153655555		a	a					
CAPITAL AXEPEY	ΜΗΤΡΟΠΟΛΕΩΣ 58 58, ΑΘΗΝΑ	2103369700		a			a			
CITIGROUP GLOBAL MARKETS EUROPE AG	REUTERWEG 16 16,	+49 691366-0		a	a					
CITIGROUP GLOBAL MARKETS LIMITED	33 CANADA SQUARE -CANARY WHARF 1,	+44 02079864000		a						
CREDIT SUISSE BANK (EUROPE), S.A.	CALLE AYALA 42, 3A PLANTA-B MADRID ,	+34917916000		a						
CREDIT SUISSE SECURITIES (EUROPE) LIMITED	ONE CABOT SQUARE 1 , LONDON	+44 2078888888		a						
DEUTSCHE BANK AG	GREAT WINCHESTER STREET 1 , LONDON	+44 20 754 54209	00441133361437		a					
EUROBANK EQUITIES ΜΟΝΟΠΡΟΣΩΠΗ Α.Ε.Π.Ε.Υ.	ΦΙΛΕΛΛΗΝΩΝ 10 & ΞΕΝΟΦΩΝΤΟΣ 13 , ΑΘΗΝΑ	2103720425		a		a	a			a
EUROCORP Α.Ε.Π.Ε.Υ.	ΠΛ.ΦΙΛΙΚΗΣ ΕΤΑΙΡΕΙΑΣ 14 14, ΑΘΗΝΑ	2107263600		a			a			a
EUROTRUST ΧΡΗΜΑΤΙΣΤΗΡΙΑΚΗ Α.Ε.Π.Ε.Υ.	ΣΕΒΑΣΤΟΥΠΟΛΕΩΣ 113 113, ΑΘΗΝΑ	2103363100		a						
EUROXX ΧΡΗΜΑΤΙΣΤΗΡΙΑΚΗ Α.Ε.Π.Ε.Υ.	ΠΑΛΛΑΙΟΛΟΓΟΥ 7, ΧΑΛΑΝΔΡΙ	+30 2106879400	210-6879401	a		a	a			a
	ΠΑΛΛΑΙΟΛΟΓΟΥ 7, ΧΑΛΑΝΔΡΙ	(210)-6879400	(210)-6879401							
FREEDOM FINANCE EUROPE LTD	ΧΡΙΣΤΑΚΗ ΚΡΑΝΟΥ 20 ,	035725257786		a	a					
GLOBAL CAPITAL SECURITIES & FINANCIAL SERVICES LTD	Λ.ΑΡΧΙΕΠΙΣΚΟΠΟΥ ΜΑΚΑΡΙΟΥ Γ50 50,	00357227110710		a	a					
GREENPOST TRADING EUROPE LTD	ΚΙΜΟΝΟΣ 3, ACROPOLIS MANSIONS, 2ND FLOOR, FLAT/OFFICE 202 ,	035722521389		a	a	a				
HSBC CONTINENTAL EUROPE	Λ.ΜΕΣΟΓΕΙΩΝ 109-111 109-111,	2106960000							a	
INDEX ΧΡΗΜΑΤΙΣΤΗΡΙΑΚΗ Α.Ε.Π.Ε.Υ.	ΔΡΑΓΑΤΣΑΝΙΟΥ 6 6, ΑΘΗΝΑ	2103213920		a						
LAIKI FINANCIAL SERVICES LTD	ΛΕΩΦ. ΒΥΡΩΝΟΣ 26, ΛΕΥΚΩΣΙΑ ΚΥΠΡΟΥ	357 22367367	357 22718567		a					
MEGA EQUITY SECURITIES & FINANCIAL SERVICES PUBLIC LTD	ΛΕΩΦ.ΓΡΙΒΑ ΔΙΓΕΝΗ 42-44 42-44,	0035722711711		a	a		a			
MERIT ΧΡΗΜΑΤΙΣΤΗΡΙΑΚΗ Α.Ε.Π.Ε.Υ.	ΣΟΦΟΚΛΕΟΥΣ 5 5, ΑΘΗΝΑ	2141008814		a		a	a			a
MERRILL LYNCH INTERNATIONAL	2 KING EDWARD STREET 2 , LONDON	+44 20276281000		a						
NUNTIUS ΧΡΗΜΑΤΙΣΤΗΡΙΑΚΗ ΜΟΝΟΠΡ.Α.Ε.Π.Ε.Υ	ΔΡΑΓΑΤΣΑΝΙΟΥ 6 6, ΑΘΗΝΑ	2103350599		a			a			
ONE PLUS CAPITAL LIMITED	75 PRODRΟΜΟΥ AVENUE NICOSIA 1307 ,	35722873760		a	a					
PROCHOICE CHRIMATISTIRIAKI LTD	ΛΕΩΦ.ΣΠΥΡΟΥ ΚΥΠΡΙΑΝΟΥ 57, ΑΚΙΝΗΤΑ Φ 57,	035724661192		a	a					
SHARELINK SECURITIES & FINANCIAL SERVICES LTD	HOUSE-ΘΕΟΤΟΚΗ 6 ΜΕΓΑΡΟ ΕΛΛΗΝΑ 6 ,	+357 22554200		a			a			

**Πίνακας Μελών Χρηματιστηρίου Αθηνών και Μελών ΕΤ.ΕΚ.**

Επωνυμία	Διεύθυνση	Τηλέφωνο	Φαξ	Αγορά Μετοχών			Αγορά Παραγώγων		Μέλη ΕΤ.ΕΚ.	
				Μέλος Αγοράς	Μέλος εξ Αποστάσεως	Ειδικός Διαπρήτης	Διαπρήτης	Ειδικός Διαπρήτης	Γενικό Εκκαθιστικό	Άμεσο Εκκαθιστικό
SOCIETE GENERALE S.A.	17 COURS VALMY, CEDEX ,	+157290504		a	a		a			
SOLIDUS SECURITIES A.E.P.E.Y.	ΛΟΥΙΖΗΣ ΡΙΑΝΚΟΥΡ 64 64, ΑΘΗΝΑ	2106900600		a			a			a
THE CYPRUS INVESTMENT & SECURITIES CORPORATION LTD	1 AG. PROKOPIΟΥ & POSIDONOS 1ST FLOOR 154,	0035722121700		a	a					
UBS EUROPE SE	OPERNTURM, BOCKENHEIMER LANDSTRASSE 2-4 ,	496921790		a	a					
UBS LIMITED	FINSBURY AVENUE 1 , LONDON	+44 2075687135			a					
VIGOR FINANCE A.E.P.E.Y.	ΨΥΧΑΡΗ 14 , ΝΕΟ ΨΥΧΙΚΟ	2106718400		a			a			
A. ΣΑΡΡΗΣ ΧΡΗΜΑΤΙΣΤΗΡΙΑΚΗ Α.Ε.Π.Ε.Υ	ΔΡΑΓΑΤΣΑΝΙΟΥ 6 6, ΑΘΗΝΑ	2103367700		a						
ΑΛΦΑ FINANCE ΜΟΝΟΠΡΟΣΩΠΗ ΑΕΠΕΥ	ΠΑΝΕΠΙΣΤΗΜΙΟΥ 45 5, ΑΘΗΝΑ	2103677400		a		a	a	a		a
ΑΛΦΑ ΤΡΑΠΕΖΑ ΑΝΩΝΥΜΗ ΕΤΑΙΡΙΑ	ΣΤΑΔΙΟΥ 40 , ΑΘΗΝΑ	2103260000							a	
Γ. Α. ΠΕΡΒΑΝΑΣ ΧΡΗΜΑΤΙΣΤΗΡΙΑΚΗ Α.Ε.Π.Ε.Υ	ΣΟΦΟΚΛΕΟΥΣ 7-9 7-9, ΑΘΗΝΑ	2103727200		a						
ΕΘΝΙΚΗ ΤΡΑΠΕΖΑ ΤΗΣ ΕΛΛΑΔΟΣ Α.Ε.	ΑΙΟΛΟΥ 86, ΑΘΗΝΑ	(210)-3341000	(210)-3228187	a		a	a		a	
	ΑΚΑΔΗΜΙΑΣ 68, ΑΘΗΝΑ	(210)-3328817	(210)-3328678							
ΕΘΝΙΚΗ ΧΡΗΜΑΤΙΣΤΗΡΙΑΚΗ ΜΟΝΟΠΡΟΣΩΠΗ ΑΕΠΕΥ	ΛΕΩΦΟΡΟΣ ΑΘΗΝΩΝ 128-132 & ΙΦΙΓΕΝΙΑΣ 66, ΑΘΗΝΑ	2103328784		a		a	a	a		
ΕΛΛΗΝΙΚΗ ΤΡΑΠΕΖΑ (ΕΠΕΝΔΥΣΕΙΣ) ΛΤΔ	ΛΕΩΦ.ΚΥΡΙΑΚΟΥ ΜΑΤΣΗ 31 - ΤΘ 24747 , ΛΕΥΚΩΣΙΑ ΚΥΠΡΟΥ	+357 22500100	357 22500110		a					
ΕΛΛΗΝΟΑΜΕΡΙΚΑΝΙΚΗ ΧΡΗΜΑΤΙΣΤΗΡΙΑΚΗ ΑΕΠΕΥ	ΑΝΔΡΕΑ ΠΑΠΑΝΔΡΕΟΥ 27 27, ΜΑΡΟΥΣΙ	2103311100		a		a	a			a
I. Χ. ΜΑΥΡΙΚΗΣ ΧΡΗΜΑΤΙΣΤΗΡΙΑΚΗ Α.Ε.Π.Ε.Υ	ΣΟΦΟΚΛΕΟΥΣ 5 5, ΑΘΗΝΑ	2103216730		a						
ΚΑΠΠΑ ΧΡΗΜΑΤΙΣΤΗΡΙΑΚΗ Α.Ε.Π.Ε.Υ.	ΒΑΛΛΑΩΡΙΤΟΥ 15 15, ΑΘΗΝΑ	2103678600		a			a			
ΚΑΡΑΜΑΝΩΦ ΧΡΗΜΑΤΙΣΤΗΡΙΑΚΗ Α.Ε.Π.Ε.Υ.	ΠΛ.ΑΓ.ΘΕΟΔΩΡΩΝ 2 2, ΑΘΗΝΑ	2103212947		a						
ΚΥΚΛΟΣ ΧΡΗΜΑΤΙΣΤΗΡΙΑΚΗ Α.Ε.Π.Ε.Υ.	ΧΑΡΙΛΑΟΥ ΤΡΙΚΟΥΠΗ 6-8-10 39, ΑΘΗΝΑ	2103364300		a			a			
ΛΕΩΝ ΔΕΠΟΛΑΣ ΧΡΗΜΑΤΙΣΤΗΡΙΑΚΗ Α.Ε.Π.Ε.Υ.	ΧΡΗΣΤΟΥ ΛΑΔΑ 1 1, ΑΘΗΝΑ	2103213276 -28		a		a	a			
N. ΧΡΥΣΟΧΟΙΔΗΣ ΧΡΗΜΑΤΙΣΤΗΡΙΑΚΗ Α.Ε.Π.Ε.Υ	ΣΟΦΟΚΛΕΟΥΣ 7-9 7-9, ΑΘΗΝΑ	2103213913		a			a			a
ΠΑΓΚΡΗΤΙΑ ΤΡΑΠΕΖΑ ΑΝΩΝΥΜΗ ΕΤΑΙΡΕΙΑ	ΙΚΑΡΟΥ 5 ,	2810338746							a	
ΠΑΝΤΕΛΑΚΗΣ ΧΡΗΜΑΤΙΣΤΗΡΙΑΚΗ Α.Ε.Π.Ε.Υ	ΕΘΝΙΚΗΣ ΑΝΤΙΣΤΑΣΕΩΣ 57, ΚΤΙΡΙΟ Β 57, ΧΑΛΑΝΔΡΙ	2106965000		a		a	a	a		
ΠΕΙΡΑΙΩΣ ΜΟΝΟΠΡΟΣΩΠΗ Α.Ε.Π.Ε.Υ.	ΣΤΑΔΙΟΥ 10 10, ΑΘΗΝΑ	2103354100		a		a	a	a		a
ΣΤ. ΕΜ. ΛΑΥΡΕΝΤΑΚΗΣ ΧΡΗΜΑΤΙΣΤΗΡΙΑΚΗ Α.Ε.Π.Ε.Υ.	ΣΟΦΟΚΛΕΟΥΣ 7-9 7-9, ΑΘΗΝΑ	2103213336		a						
ΤΡΑΠΕΖΑ EUROBANK ΑΕ	ΟΘΩΝΟΣ 8 , ΑΘΗΝΑ	2144043907							a	
ΤΡΑΠΕΖΑ ΟΡΤΙΜΑ BANK Α.Ε.	ΑΙΓΙΑΛΕΙΑΣ 32 & ΠΑΡΑΔΕΙΣΟΥ , ΜΑΡΟΥΣΙ	210 8173000		a		a	a	a	a	
ΤΡΑΠΕΖΑ ΠΕΙΡΑΙΩΣ ΑΝΩΝΥΜΟΣ ΕΤΑΙΡΕΙΑ	ΑΜΕΡΙΚΗΣ 4 , ΑΘΗΝΑ	2103335000		a			a		a	

## Πίνακας Μετοχών Υπό Ειδική Διαπραγμάτευση

Χρέεγραφα	Κατηγορία Διαπραγμάτευσης
Ειδικός Διαπραγματευτής	Έναρξη Ειδικής Διαπραγμάτευσης
<b>MLS ΠΛΗΡΟΦΟΡΙΚΗ (ΚΟ)</b>	<b>Κατάσταση σε Αναστολή</b>
ΠΕΙΡΑΙΩΣ ΜΟΝΟΠΡΟΣΩΠΗ Α.Ε.Π.Ε.Υ.	01/08/2019
<b>ALPHA ETF FTSE Athex Large Cap</b>	<b>Διαπραγματεύσιμα Αμοιβαία Κεφάλαια (Δ.Α.Κ.)</b>
ΑΛΦΑ FINANCE ΜΟΝΟΠΡΟΣΩΠΗ ΑΕΠΕΥ	02/01/1900
ΕΘΝΙΚΗ ΧΡΗΜΑΤΙΣΤΗΡΙΑΚΗ ΜΟΝΟΠΡΟΣΩΠΗ ΑΕΠΕΥ	02/01/1900
<b>ALPHA TRUST ΣΥΜΜΕΤΟΧΩΝ (ΚΟ)</b>	<b>Κύρια Αγορά</b>
ΕΥΡΟΒΑΝΚ ΕQUITIES ΜΟΝΟΠΡΟΣΩΠΗ Α.Ε.Π.Ε.Υ.	06/02/2023
ΛΕΩΝ ΔΕΠΟΛΑΣ ΧΡΗΜΑΤΙΣΤΗΡΙΑΚΗ Α.Ε.Π.Ε.Υ.	04/01/2021
<b>ALPHA ΥΠΗΡΕΣΙΩΝ ΣΥΜΜ (ΚΟ)</b>	<b>Κύρια Αγορά</b>
ΕΥΡΟΒΑΝΚ ΕQUITIES ΜΟΝΟΠΡΟΣΩΠΗ Α.Ε.Π.Ε.Υ.	22/10/2006
GREENPOST TRADING EUROPE LTD	12/06/2023
MERIT ΧΡΗΜΑΤΙΣΤΗΡΙΑΚΗ Α.Ε.Π.Ε.Υ.	03/09/2012
ΑΛΦΑ FINANCE ΜΟΝΟΠΡΟΣΩΠΗ ΑΕΠΕΥ	29/02/2016
ΕΘΝΙΚΗ ΧΡΗΜΑΤΙΣΤΗΡΙΑΚΗ ΜΟΝΟΠΡΟΣΩΠΗ ΑΕΠΕΥ	02/01/1900
ΕΛΛΗΝΟΑΜΕΡΙΚΑΝΙΚΗ ΧΡΗΜΑΤΙΣΤΗΡΙΑΚΗ ΑΕΠΕΥ	25/07/2014
ΛΕΩΝ ΔΕΠΟΛΑΣ ΧΡΗΜΑΤΙΣΤΗΡΙΑΚΗ Α.Ε.Π.Ε.Υ.	04/01/2016
ΠΕΙΡΑΙΩΣ ΜΟΝΟΠΡΟΣΩΠΗ Α.Ε.Π.Ε.Υ.	28/05/2009
<b>ΑΤΤΙΚΑ BANK Α.Τ.Ε. (ΚΟ)</b>	<b>Κύρια Αγορά</b>
ΕΥΡΟXX ΧΡΗΜΑΤΙΣΤΗΡΙΑΚΗ Α.Ε.Π.Ε.Υ.	22/01/2016
<b>AUSTRIACARD (ΚΑ)</b>	<b>Κύρια Αγορά</b>
ΒΕΤΑ ΧΡΗΜΑΤΙΣΤΗΡΙΑΚΗ Α.Ε.Π.Ε.Υ.	23/03/2023
ΕΥΡΟXX ΧΡΗΜΑΤΙΣΤΗΡΙΑΚΗ Α.Ε.Π.Ε.Υ.	10/06/2024
<b>AUTOHELLAS (ΚΟ)</b>	<b>Κύρια Αγορά</b>
ΕΥΡΟXX ΧΡΗΜΑΤΙΣΤΗΡΙΑΚΗ Α.Ε.Π.Ε.Υ.	02/07/2018
ΑΛΦΑ FINANCE ΜΟΝΟΠΡΟΣΩΠΗ ΑΕΠΕΥ	01/07/2019
<b>AVE (ΚΟ)</b>	<b>Κύρια Αγορά</b>
ΕΥΡΟXX ΧΡΗΜΑΤΙΣΤΗΡΙΑΚΗ Α.Ε.Π.Ε.Υ.	05/06/2020
<b>BRIQ PROPERTIES (ΚΟ)</b>	<b>Κύρια Αγορά</b>
ΕΥΡΟΒΑΝΚ ΕQUITIES ΜΟΝΟΠΡΟΣΩΠΗ Α.Ε.Π.Ε.Υ.	09/09/2019
ΛΕΩΝ ΔΕΠΟΛΑΣ ΧΡΗΜΑΤΙΣΤΗΡΙΑΚΗ Α.Ε.Π.Ε.Υ.	22/02/2021
ΠΕΙΡΑΙΩΣ ΜΟΝΟΠΡΟΣΩΠΗ Α.Ε.Π.Ε.Υ.	05/02/2024
<b>CENERGY HOLDINGS (ΚΑ)</b>	<b>Κύρια Αγορά</b>
ΕΥΡΟΒΑΝΚ ΕQUITIES ΜΟΝΟΠΡΟΣΩΠΗ Α.Ε.Π.Ε.Υ.	02/01/2016
ΑΛΦΑ FINANCE ΜΟΝΟΠΡΟΣΩΠΗ ΑΕΠΕΥ	02/01/2016
ΠΑΝΤΕΛΑΚΗΣ ΧΡΗΜΑΤΙΣΤΗΡΙΑΚΗ Α.Ε.Π.Ε.Υ.	27/12/2022
ΤΡΑΠΕΖΑ ΟΡΤΙΜΑ BANK Α.Ε.	14/03/2022
<b>CNL CAPITAL (ΚΟ)</b>	<b>Κύρια Αγορά</b>
MERIT ΧΡΗΜΑΤΙΣΤΗΡΙΑΚΗ Α.Ε.Π.Ε.Υ.	01/10/2018
<b>COCA-COLA HBC AG (ΚΟ)</b>	<b>Κύρια Αγορά</b>
ΒΕΤΑ ΧΡΗΜΑΤΙΣΤΗΡΙΑΚΗ Α.Ε.Π.Ε.Υ.	08/03/2021
ΕΘΝΙΚΗ ΧΡΗΜΑΤΙΣΤΗΡΙΑΚΗ ΜΟΝΟΠΡΟΣΩΠΗ ΑΕΠΕΥ	02/01/1900
ΠΕΙΡΑΙΩΣ ΜΟΝΟΠΡΟΣΩΠΗ Α.Ε.Π.Ε.Υ.	04/05/2015
<b>DIMAND (ΚΟ)</b>	<b>Κύρια Αγορά</b>
ΕΥΡΟΒΑΝΚ ΕQUITIES ΜΟΝΟΠΡΟΣΩΠΗ Α.Ε.Π.Ε.Υ.	08/08/2022
ΑΛΦΑ FINANCE ΜΟΝΟΠΡΟΣΩΠΗ ΑΕΠΕΥ	08/08/2022
ΠΑΝΤΕΛΑΚΗΣ ΧΡΗΜΑΤΙΣΤΗΡΙΑΚΗ Α.Ε.Π.Ε.Υ.	15/05/2023
<b>ΕΥΡΟΒΑΝΚ HOLDINGS (ΚΟ)</b>	<b>Κύρια Αγορά</b>
ΕΥΡΟΒΑΝΚ ΕQUITIES ΜΟΝΟΠΡΟΣΩΠΗ Α.Ε.Π.Ε.Υ.	01/06/2012
GREENPOST TRADING EUROPE LTD	12/06/2023
MERIT ΧΡΗΜΑΤΙΣΤΗΡΙΑΚΗ Α.Ε.Π.Ε.Υ.	06/11/2017
ΑΛΦΑ FINANCE ΜΟΝΟΠΡΟΣΩΠΗ ΑΕΠΕΥ	09/01/2006
ΕΘΝΙΚΗ ΧΡΗΜΑΤΙΣΤΗΡΙΑΚΗ ΜΟΝΟΠΡΟΣΩΠΗ ΑΕΠΕΥ	02/01/1900
ΕΛΛΗΝΟΑΜΕΡΙΚΑΝΙΚΗ ΧΡΗΜΑΤΙΣΤΗΡΙΑΚΗ ΑΕΠΕΥ	25/07/2014
ΛΕΩΝ ΔΕΠΟΛΑΣ ΧΡΗΜΑΤΙΣΤΗΡΙΑΚΗ Α.Ε.Π.Ε.Υ.	30/11/2018
ΠΕΙΡΑΙΩΣ ΜΟΝΟΠΡΟΣΩΠΗ Α.Ε.Π.Ε.Υ.	28/09/2009
<b>FOURLIS ΣΥΜΜΕΤΟΧΩΝ (ΚΟ)</b>	<b>Κύρια Αγορά</b>
ΕΥΡΟΒΑΝΚ ΕQUITIES ΜΟΝΟΠΡΟΣΩΠΗ Α.Ε.Π.Ε.Υ.	01/12/2016
ΠΕΙΡΑΙΩΣ ΜΟΝΟΠΡΟΣΩΠΗ Α.Ε.Π.Ε.Υ.	06/03/2017
<b>HELLENIQ ENERGY (ΚΟ)</b>	<b>Κύρια Αγορά</b>
ΕΥΡΟΒΑΝΚ ΕQUITIES ΜΟΝΟΠΡΟΣΩΠΗ Α.Ε.Π.Ε.Υ.	01/11/2023
ΑΛΦΑ FINANCE ΜΟΝΟΠΡΟΣΩΠΗ ΑΕΠΕΥ	07/11/2023
ΕΛΛΗΝΟΑΜΕΡΙΚΑΝΙΚΗ ΧΡΗΜΑΤΙΣΤΗΡΙΑΚΗ ΑΕΠΕΥ	14/09/2015
ΠΕΙΡΑΙΩΣ ΜΟΝΟΠΡΟΣΩΠΗ Α.Ε.Π.Ε.Υ.	20/03/2017
<b>IDEAL HOLDINGS (ΚΟ)</b>	<b>Κύρια Αγορά</b>
ΕΥΡΟΒΑΝΚ ΕQUITIES ΜΟΝΟΠΡΟΣΩΠΗ Α.Ε.Π.Ε.Υ.	07/06/2021
ΠΕΙΡΑΙΩΣ ΜΟΝΟΠΡΟΣΩΠΗ Α.Ε.Π.Ε.Υ.	07/06/2021
<b>INTERCONTINENTAL (ΚΟ)</b>	<b>Κύρια Αγορά</b>
ΛΕΩΝ ΔΕΠΟΛΑΣ ΧΡΗΜΑΤΙΣΤΗΡΙΑΚΗ Α.Ε.Π.Ε.Υ.	03/06/2019



## Πίνακας Μετοχών Υπό Ειδική Διαπραγμάτευση

Χρεόγραφο	Κατηγορία Διαπραγμάτευσης
Ειδικός Διαπραγματευτής	Έναρξη Ειδικής Διαπραγμάτευσης
<b>INTRAKAT (ΚΟ)</b>	<b>Κύρια Αγορά</b>
ΒΕΤΑ ΧΡΗΜΑΤΙΣΤΗΡΙΑΚΗ Α.Ε.Π.Ε.Υ.	04/10/2021
ΠΑΝΤΕΛΑΚΗΣ ΧΡΗΜΑΤΙΣΤΗΡΙΑΚΗ Α.Ε.Π.Ε.Υ.	10/10/2022
<b>JUMBO (ΚΟ)</b>	<b>Κύρια Αγορά</b>
ΒΕΤΑ ΧΡΗΜΑΤΙΣΤΗΡΙΑΚΗ Α.Ε.Π.Ε.Υ.	01/02/2021
EUROBANK EQUITIES ΜΟΝΟΠΡΟΣΩΠΗ Α.Ε.Π.Ε.Υ.	25/05/2020
GREENPOST TRADING EUROPE LTD	12/06/2023
MERIT ΧΡΗΜΑΤΙΣΤΗΡΙΑΚΗ Α.Ε.Π.Ε.Υ.	06/11/2017
ΠΕΙΡΑΙΩΣ ΜΟΝΟΠΡΟΣΩΠΗ Α.Ε.Π.Ε.Υ.	06/03/2017
<b>LAMDA DEVELOPMENT (ΚΟ)</b>	<b>Κύρια Αγορά</b>
EUROBANK EQUITIES ΜΟΝΟΠΡΟΣΩΠΗ Α.Ε.Π.Ε.Υ.	08/12/2014
ΠΑΝΤΕΛΑΚΗΣ ΧΡΗΜΑΤΙΣΤΗΡΙΑΚΗ Α.Ε.Π.Ε.Υ.	06/11/2017
ΠΕΙΡΑΙΩΣ ΜΟΝΟΠΡΟΣΩΠΗ Α.Ε.Π.Ε.Υ.	29/06/2017
<b>METLEN ENERGY &amp; METALS (ΚΟ)</b>	<b>Κύρια Αγορά</b>
ΒΕΤΑ ΧΡΗΜΑΤΙΣΤΗΡΙΑΚΗ Α.Ε.Π.Ε.Υ.	11/04/2022
EUROBANK EQUITIES ΜΟΝΟΠΡΟΣΩΠΗ Α.Ε.Π.Ε.Υ.	20/09/2017
GREENPOST TRADING EUROPE LTD	12/06/2023
MERIT ΧΡΗΜΑΤΙΣΤΗΡΙΑΚΗ Α.Ε.Π.Ε.Υ.	25/02/2019
ΑΛΦΑ FINANCE ΜΟΝΟΠΡΟΣΩΠΗ ΑΕΠΕΥ	15/04/2019
ΕΘΝΙΚΗ ΧΡΗΜΑΤΙΣΤΗΡΙΑΚΗ ΜΟΝΟΠΡΟΣΩΠΗ ΑΕΠΕΥ	02/01/1900
ΠΕΙΡΑΙΩΣ ΜΟΝΟΠΡΟΣΩΠΗ Α.Ε.Π.Ε.Υ.	04/05/2015
<b>ORILINA PROPERTIES ΑΕΕΑΠ (ΚΟ)</b>	<b>Κύρια Αγορά</b>
EUROBANK EQUITIES ΜΟΝΟΠΡΟΣΩΠΗ Α.Ε.Π.Ε.Υ.	11/12/2023
ΛΕΩΝ ΔΕΠΟΛΑΣ ΧΡΗΜΑΤΙΣΤΗΡΙΑΚΗ Α.Ε.Π.Ε.Υ.	11/12/2023
<b>PREMIA (ΚΟ)</b>	<b>Κύρια Αγορά</b>
ΒΕΤΑ ΧΡΗΜΑΤΙΣΤΗΡΙΑΚΗ Α.Ε.Π.Ε.Υ.	01/06/2021
ΛΕΩΝ ΔΕΠΟΛΑΣ ΧΡΗΜΑΤΙΣΤΗΡΙΑΚΗ Α.Ε.Π.Ε.Υ.	05/12/2022
ΠΑΝΤΕΛΑΚΗΣ ΧΡΗΜΑΤΙΣΤΗΡΙΑΚΗ Α.Ε.Π.Ε.Υ.	23/12/2021
<b>PROFILE (ΚΟ)</b>	<b>Κύρια Αγορά</b>
ΠΑΝΤΕΛΑΚΗΣ ΧΡΗΜΑΤΙΣΤΗΡΙΑΚΗ Α.Ε.Π.Ε.Υ.	01/07/2019
ΤΡΑΠΕΖΑ ΟΡΤΙΜΑ BANK Α.Ε.	03/04/2023
<b>QUALITY &amp; RELIABILITY (ΚΟ)</b>	<b>Κύρια Αγορά</b>
ΤΡΑΠΕΖΑ ΟΡΤΙΜΑ BANK Α.Ε.	03/01/2023
<b>QUEST ΣΥΜΜΕΤΟΧΩΝ (ΚΟ)</b>	<b>Κύρια Αγορά</b>
ΒΕΤΑ ΧΡΗΜΑΤΙΣΤΗΡΙΑΚΗ Α.Ε.Π.Ε.Υ.	26/03/2018
EUROBANK EQUITIES ΜΟΝΟΠΡΟΣΩΠΗ Α.Ε.Π.Ε.Υ.	28/01/2019
<b>SPACE HELLAS (ΚΟ)</b>	<b>Κύρια Αγορά</b>
MERIT ΧΡΗΜΑΤΙΣΤΗΡΙΑΚΗ Α.Ε.Π.Ε.Υ.	09/12/2022
<b>TITAN CEMENT (ΚΑ)</b>	<b>Κύρια Αγορά</b>
ΒΕΤΑ ΧΡΗΜΑΤΙΣΤΗΡΙΑΚΗ Α.Ε.Π.Ε.Υ.	01/02/2021
EUROBANK EQUITIES ΜΟΝΟΠΡΟΣΩΠΗ Α.Ε.Π.Ε.Υ.	06/11/2019
ΠΕΙΡΑΙΩΣ ΜΟΝΟΠΡΟΣΩΠΗ Α.Ε.Π.Ε.Υ.	18/01/2021
<b>TRADE ESTATES ΑΕΕΑΠ (ΚΟ)</b>	<b>Κύρια Αγορά</b>
EUROBANK EQUITIES ΜΟΝΟΠΡΟΣΩΠΗ Α.Ε.Π.Ε.Υ.	10/11/2023
EUROBANK EQUITIES ΜΟΝΟΠΡΟΣΩΠΗ Α.Ε.Π.Ε.Υ.	08/11/2023
ΠΑΝΤΕΛΑΚΗΣ ΧΡΗΜΑΤΙΣΤΗΡΙΑΚΗ Α.Ε.Π.Ε.Υ.	10/11/2023
ΠΑΝΤΕΛΑΚΗΣ ΧΡΗΜΑΤΙΣΤΗΡΙΑΚΗ Α.Ε.Π.Ε.Υ.	08/11/2023
<b>VIOTALCO SA/NV (ΚΑ)</b>	<b>Κύρια Αγορά</b>
EUROBANK EQUITIES ΜΟΝΟΠΡΟΣΩΠΗ Α.Ε.Π.Ε.Υ.	04/03/2014
MERIT ΧΡΗΜΑΤΙΣΤΗΡΙΑΚΗ Α.Ε.Π.Ε.Υ.	17/03/2014
ΑΛΦΑ FINANCE ΜΟΝΟΠΡΟΣΩΠΗ ΑΕΠΕΥ	11/03/2008
<b>ΑΒΑΞ Α.Ε. (ΚΟ)</b>	<b>Κύρια Αγορά</b>
EUROBANK EQUITIES ΜΟΝΟΠΡΟΣΩΠΗ Α.Ε.Π.Ε.Υ.	14/12/2015
ΠΕΙΡΑΙΩΣ ΜΟΝΟΠΡΟΣΩΠΗ Α.Ε.Π.Ε.Υ.	01/02/2021
ΤΡΑΠΕΖΑ ΟΡΤΙΜΑ BANK Α.Ε.	04/09/2023
<b>ΑΔΜΗΣ ΣΥΜΜΕΤΟΧΩΝ Α.Ε. (ΚΟ)</b>	<b>Κύρια Αγορά</b>
EUROBANK EQUITIES ΜΟΝΟΠΡΟΣΩΠΗ Α.Ε.Π.Ε.Υ.	24/05/2021
ΕΛΛΗΝΟΑΜΕΡΙΚΑΝΙΚΗ ΧΡΗΜΑΤΙΣΤΗΡΙΑΚΗ ΑΕΠΕΥ	09/03/2020
ΠΕΙΡΑΙΩΣ ΜΟΝΟΠΡΟΣΩΠΗ Α.Ε.Π.Ε.Υ.	29/06/2017
<b>ΑΕΡΟΠΟΡΙΑ ΑΙΓΑΙΟΥ (ΚΟ)</b>	<b>Κύρια Αγορά</b>
EUROBANK EQUITIES ΜΟΝΟΠΡΟΣΩΠΗ Α.Ε.Π.Ε.Υ.	22/09/2020
<b>ΑΛΟΥΜΥΛΑ (ΚΟ)</b>	<b>Κύρια Αγορά</b>
ΠΕΙΡΑΙΩΣ ΜΟΝΟΠΡΟΣΩΠΗ Α.Ε.Π.Ε.Υ.	31/07/2023
<b>ΑΝΔΡΟΜΕΔΑ ΑΕΕΧ (ΚΟ)</b>	<b>Κύρια Αγορά</b>
ΒΕΤΑ ΧΡΗΜΑΤΙΣΤΗΡΙΑΚΗ Α.Ε.Π.Ε.Υ.	15/02/2021
ΤΡΑΠΕΖΑ ΟΡΤΙΜΑ BANK Α.Ε.	03/04/2023

**Πίνακας Μετοχών Υπό Ειδική Διαπραγμάτευση**

Χρεόγραφο	Κατηγορία Διαπραγμάτευσης
Ειδικός Διαπραγματευτής	Έναρξη Ειδικής Διαπραγμάτευσης
<b>ΓΕΚ ΤΕΡΝΑ (ΚΟ)</b>	<b>Κύρια Αγορά</b>
ΒΕΤΑ ΧΡΗΜΑΤΙΣΤΗΡΙΑΚΗ Α.Ε.Π.Ε.Υ.	08/03/2021
ΕΥΡΟΒΑΝΚ ΕQUITIES ΜΟΝΟΠΡΟΣΩΠΗ Α.Ε.Π.Ε.Υ.	24/05/2021
ΠΕΙΡΑΙΩΣ ΜΟΝΟΠΡΟΣΩΠΗ Α.Ε.Π.Ε.Υ.	29/08/2019
<b>ΔΕΗ (ΚΟ)</b>	<b>Κύρια Αγορά</b>
ΒΕΤΑ ΧΡΗΜΑΤΙΣΤΗΡΙΑΚΗ Α.Ε.Π.Ε.Υ.	01/02/2021
ΕΥΡΟΒΑΝΚ ΕQUITIES ΜΟΝΟΠΡΟΣΩΠΗ Α.Ε.Π.Ε.Υ.	22/10/2006
GREENPOST TRADING EUROPE LTD	12/06/2023
MERIT ΧΡΗΜΑΤΙΣΤΗΡΙΑΚΗ Α.Ε.Π.Ε.Υ.	06/11/2017
ΑΛΦΑ FINANCE ΜΟΝΟΠΡΟΣΩΠΗ ΑΕΠΕΥ	09/01/2006
ΕΘΝΙΚΗ ΧΡΗΜΑΤΙΣΤΗΡΙΑΚΗ ΜΟΝΟΠΡΟΣΩΠΗ ΑΕΠΕΥ	02/01/1900
ΕΛΛΗΝΟΑΜΕΡΙΚΑΝΙΚΗ ΧΡΗΜΑΤΙΣΤΗΡΙΑΚΗ ΑΕΠΕΥ	01/09/2014
ΠΕΙΡΑΙΩΣ ΜΟΝΟΠΡΟΣΩΠΗ Α.Ε.Π.Ε.Υ.	28/09/2009
<b>ΔΙΕΘΝΗΣ ΑΕΡΟΛΙΜΕΝΑΣ ΑΘΗΝΩΝ(ΚΟ)</b>	<b>Κύρια Αγορά</b>
ΠΕΙΡΑΙΩΣ ΜΟΝΟΠΡΟΣΩΠΗ Α.Ε.Π.Ε.Υ.	03/06/2024
<b>ΕΘΝΙΚΗ ΤΡΑΠΕΖΑ (ΚΟ)</b>	<b>Κύρια Αγορά</b>
ΕΥΡΟΒΑΝΚ ΕQUITIES ΜΟΝΟΠΡΟΣΩΠΗ Α.Ε.Π.Ε.Υ.	22/10/2006
GREENPOST TRADING EUROPE LTD	12/06/2023
MERIT ΧΡΗΜΑΤΙΣΤΗΡΙΑΚΗ Α.Ε.Π.Ε.Υ.	03/09/2012
ΑΛΦΑ FINANCE ΜΟΝΟΠΡΟΣΩΠΗ ΑΕΠΕΥ	09/01/2006
ΕΘΝΙΚΗ ΧΡΗΜΑΤΙΣΤΗΡΙΑΚΗ ΜΟΝΟΠΡΟΣΩΠΗ ΑΕΠΕΥ	02/01/1900
ΕΛΛΗΝΟΑΜΕΡΙΚΑΝΙΚΗ ΧΡΗΜΑΤΙΣΤΗΡΙΑΚΗ ΑΕΠΕΥ	25/07/2014
ΛΕΩΝ ΔΕΠΟΛΑΣ ΧΡΗΜΑΤΙΣΤΗΡΙΑΚΗ Α.Ε.Π.Ε.Υ.	20/05/2015
ΠΕΙΡΑΙΩΣ ΜΟΝΟΠΡΟΣΩΠΗ Α.Ε.Π.Ε.Υ.	08/09/2008
<b>ΕΚΤΕΡ (ΚΟ)</b>	<b>Κύρια Αγορά</b>
ΒΕΤΑ ΧΡΗΜΑΤΙΣΤΗΡΙΑΚΗ Α.Ε.Π.Ε.Υ.	26/09/2022
ΕΥΡΟΒΑΝΚ ΕQUITIES ΜΟΝΟΠΡΟΣΩΠΗ Α.Ε.Π.Ε.Υ.	16/10/2017
ΛΕΩΝ ΔΕΠΟΛΑΣ ΧΡΗΜΑΤΙΣΤΗΡΙΑΚΗ Α.Ε.Π.Ε.Υ.	21/05/2018
<b>ΕΛΑΣΤΡΟΝ (ΚΟ)</b>	<b>Κύρια Αγορά</b>
ΛΕΩΝ ΔΕΠΟΛΑΣ ΧΡΗΜΑΤΙΣΤΗΡΙΑΚΗ Α.Ε.Π.Ε.Υ.	20/02/2017
<b>ΕΛΒΑΛΧΑΛΚΟΡ (ΚΟ)</b>	<b>Κύρια Αγορά</b>
ΒΕΤΑ ΧΡΗΜΑΤΙΣΤΗΡΙΑΚΗ Α.Ε.Π.Ε.Υ.	09/01/2023
ΕΥΡΟΒΑΝΚ ΕQUITIES ΜΟΝΟΠΡΟΣΩΠΗ Α.Ε.Π.Ε.Υ.	07/05/2018
ΑΛΦΑ FINANCE ΜΟΝΟΠΡΟΣΩΠΗ ΑΕΠΕΥ	07/05/2018
<b>ΕΛΜΑΚΤΩΡ (ΚΟ)</b>	<b>Κύρια Αγορά</b>
ΕΥΡΟΒΑΝΚ ΕQUITIES ΜΟΝΟΠΡΟΣΩΠΗ Α.Ε.Π.Ε.Υ.	01/06/2012
ΕΥΡΟΧΧ ΧΡΗΜΑΤΙΣΤΗΡΙΑΚΗ Α.Ε.Π.Ε.Υ.	24/09/2018
ΑΛΦΑ FINANCE ΜΟΝΟΠΡΟΣΩΠΗ ΑΕΠΕΥ	18/03/2019
ΕΘΝΙΚΗ ΧΡΗΜΑΤΙΣΤΗΡΙΑΚΗ ΜΟΝΟΠΡΟΣΩΠΗ ΑΕΠΕΥ	02/01/1900
ΠΕΙΡΑΙΩΣ ΜΟΝΟΠΡΟΣΩΠΗ Α.Ε.Π.Ε.Υ.	22/10/2018
<b>ΕΛΛΗΝ. ΧΡΗΜΑΤΙΣΤΗΡΙΑ-Χ.Α. (ΚΟ)</b>	<b>Κύρια Αγορά</b>
ΕΘΝΙΚΗ ΧΡΗΜΑΤΙΣΤΗΡΙΑΚΗ ΜΟΝΟΠΡΟΣΩΠΗ ΑΕΠΕΥ	02/01/1900
ΕΛΛΗΝΟΑΜΕΡΙΚΑΝΙΚΗ ΧΡΗΜΑΤΙΣΤΗΡΙΑΚΗ ΑΕΠΕΥ	01/09/2014
ΠΕΙΡΑΙΩΣ ΜΟΝΟΠΡΟΣΩΠΗ Α.Ε.Π.Ε.Υ.	04/05/2015
<b>ΕΛΤΟΝ (ΚΟ)</b>	<b>Κύρια Αγορά</b>
ΤΡΑΠΕΖΑ ΟΡΤΙΜΑ BANK Α.Ε.	30/01/2023
<b>ΕΥΔΑΠ (ΚΟ)</b>	<b>Κύρια Αγορά</b>
ΕΥΡΟΒΑΝΚ ΕQUITIES ΜΟΝΟΠΡΟΣΩΠΗ Α.Ε.Π.Ε.Υ.	10/06/2019
ΑΛΦΑ FINANCE ΜΟΝΟΠΡΟΣΩΠΗ ΑΕΠΕΥ	27/01/2020
<b>ΕΥΡΩΣΥΜΒΟΥΛΟΙ (ΚΟ)</b>	<b>Κύρια Αγορά</b>
ΕΥΡΟΒΑΝΚ ΕQUITIES ΜΟΝΟΠΡΟΣΩΠΗ Α.Ε.Π.Ε.Υ.	22/07/2014
ΤΡΑΠΕΖΑ ΟΡΤΙΜΑ BANK Α.Ε.	01/02/2023
<b>ΙΝΤΕΡΓΟΥΝΤ-ΞΥΛΕΜΠΟΡΙΑ (ΚΟ)</b>	<b>Κύρια Αγορά</b>
ΕΥΡΟΒΑΝΚ ΕQUITIES ΜΟΝΟΠΡΟΣΩΠΗ Α.Ε.Π.Ε.Υ.	05/07/2021
ΠΑΝΤΕΛΑΚΗΣ ΧΡΗΜΑΤΙΣΤΗΡΙΑΚΗ Α.Ε.Π.Ε.Υ.	01/07/2021
<b>ΙΝΤΕΡΛΑΪΦ (ΚΟ)</b>	<b>Κύρια Αγορά</b>
ΠΕΙΡΑΙΩΣ ΜΟΝΟΠΡΟΣΩΠΗ Α.Ε.Π.Ε.Υ.	22/01/2024
<b>ΚΛΟΥΚΙΝΑΣ - ΛΑΠΠΑΣ (ΚΟ)</b>	<b>Κύρια Αγορά</b>
ΤΡΑΠΕΖΑ ΟΡΤΙΜΑ BANK Α.Ε.	02/01/2023
<b>ΚΛΩΣΤ/ΡΓΙΑ ΝΑΥΠΑΚΤΟΥ (ΚΟ)</b>	<b>Κύρια Αγορά</b>
ΤΡΑΠΕΖΑ ΟΡΤΙΜΑ BANK Α.Ε.	29/01/2024
<b>ΚΡΙ - ΚΡΙ (ΚΟ)</b>	<b>Κύρια Αγορά</b>
ΕΥΡΟΒΑΝΚ ΕQUITIES ΜΟΝΟΠΡΟΣΩΠΗ Α.Ε.Π.Ε.Υ.	07/05/2018
ΠΕΙΡΑΙΩΣ ΜΟΝΟΠΡΟΣΩΠΗ Α.Ε.Π.Ε.Υ.	11/12/2023
<b>ΛΑΜΨΑ (ΚΟ)</b>	<b>Κύρια Αγορά</b>
ΛΕΩΝ ΔΕΠΟΛΑΣ ΧΡΗΜΑΤΙΣΤΗΡΙΑΚΗ Α.Ε.Π.Ε.Υ.	16/01/2017
<b>ΜΟΤΟΔΥΝΑΜΙΚΗ (ΚΟ)</b>	<b>Κύρια Αγορά</b>
ΤΡΑΠΕΖΑ ΟΡΤΙΜΑ BANK Α.Ε.	25/08/2023

## Πίνακας Μετοχών Υπό Ειδική Διαπραγμάτευση

Χρεόγραφο	Κατηγορία Διαπραγμάτευσης
Ειδικός Διαπραγματευτής	Έναρξη Ειδικής Διαπραγμάτευσης
<strong>ΜΟΤΟΡ ΟΙΛ (ΚΟ)</strong>	<strong>Κύρια Αγορά</strong>
ΒΕΤΑ ΧΡΗΜΑΤΙΣΤΗΡΙΑΚΗ Α.Ε.Π.Ε.Υ.	08/03/2021
ΕΥΡΟΒΑΝΚ ΕQUITIES ΜΟΝΟΠΡΟΣΩΠΗ Α.Ε.Π.Ε.Υ.	22/10/2006
GREENPOST TRADING EUROPE LTD	12/06/2023
MERIT ΧΡΗΜΑΤΙΣΤΗΡΙΑΚΗ Α.Ε.Π.Ε.Υ.	25/02/2019
ΕΘΝΙΚΗ ΧΡΗΜΑΤΙΣΤΗΡΙΑΚΗ ΜΟΝΟΠΡΟΣΩΠΗ ΑΕΠΕΥ	02/01/1900
ΛΕΩΝ ΔΕΠΟΛΑΣ ΧΡΗΜΑΤΙΣΤΗΡΙΑΚΗ Α.Ε.Π.Ε.Υ.	01/04/2019
ΠΕΙΡΑΙΩΣ ΜΟΝΟΠΡΟΣΩΠΗ Α.Ε.Π.Ε.Υ.	04/05/2015
<strong>ΜΠΛΕ ΚΕΔΡΟΣ (ΚΟ)</strong>	<strong>Κύρια Αγορά</strong>
ΤΡΑΠΕΖΑ ΟΡΤΙΜΑ BANK Α.Ε.	08/11/2023
ΤΡΑΠΕΖΑ ΟΡΤΙΜΑ BANK Α.Ε.	16/10/2023
<strong>ΝΟΒΑΛ ΠΡΟΠΕΡΤΥ ΑΕΕΑΠ (ΚΟ)</strong>	<strong>Κύρια Αγορά</strong>
ΑΛΦΑ FINANCE ΜΟΝΟΠΡΟΣΩΠΗ ΑΕΠΕΥ	05/06/2024
ΠΕΙΡΑΙΩΣ ΜΟΝΟΠΡΟΣΩΠΗ Α.Ε.Π.Ε.Υ.	05/06/2024
<strong>ΟΛΠ (ΚΟ)</strong>	<strong>Κύρια Αγορά</strong>
ΕΥΡΟΒΑΝΚ ΕQUITIES ΜΟΝΟΠΡΟΣΩΠΗ Α.Ε.Π.Ε.Υ.	06/02/2019
<strong>ΟΠΑΠ (ΚΟ)</strong>	<strong>Κύρια Αγορά</strong>
ΕΥΡΟΒΑΝΚ ΕQUITIES ΜΟΝΟΠΡΟΣΩΠΗ Α.Ε.Π.Ε.Υ.	22/10/2006
GREENPOST TRADING EUROPE LTD	12/06/2023
MERIT ΧΡΗΜΑΤΙΣΤΗΡΙΑΚΗ Α.Ε.Π.Ε.Υ.	20/03/2017
ΑΛΦΑ FINANCE ΜΟΝΟΠΡΟΣΩΠΗ ΑΕΠΕΥ	09/01/2006
ΕΘΝΙΚΗ ΧΡΗΜΑΤΙΣΤΗΡΙΑΚΗ ΜΟΝΟΠΡΟΣΩΠΗ ΑΕΠΕΥ	02/01/1900
ΕΛΛΗΝΟΑΜΕΡΙΚΑΝΙΚΗ ΧΡΗΜΑΤΙΣΤΗΡΙΑΚΗ ΑΕΠΕΥ	25/07/2014
ΠΕΙΡΑΙΩΣ ΜΟΝΟΠΡΟΣΩΠΗ Α.Ε.Π.Ε.Υ.	04/05/2015
<strong>ΟΤΕ (ΚΟ)</strong>	<strong>Κύρια Αγορά</strong>
ΕΥΡΟΒΑΝΚ ΕQUITIES ΜΟΝΟΠΡΟΣΩΠΗ Α.Ε.Π.Ε.Υ.	22/10/2006
GREENPOST TRADING EUROPE LTD	12/06/2023
MERIT ΧΡΗΜΑΤΙΣΤΗΡΙΑΚΗ Α.Ε.Π.Ε.Υ.	20/03/2017
ΑΛΦΑ FINANCE ΜΟΝΟΠΡΟΣΩΠΗ ΑΕΠΕΥ	09/01/2006
ΕΘΝΙΚΗ ΧΡΗΜΑΤΙΣΤΗΡΙΑΚΗ ΜΟΝΟΠΡΟΣΩΠΗ ΑΕΠΕΥ	02/01/1900
ΕΛΛΗΝΟΑΜΕΡΙΚΑΝΙΚΗ ΧΡΗΜΑΤΙΣΤΗΡΙΑΚΗ ΑΕΠΕΥ	25/07/2014
ΛΕΩΝ ΔΕΠΟΛΑΣ ΧΡΗΜΑΤΙΣΤΗΡΙΑΚΗ Α.Ε.Π.Ε.Υ.	20/04/2015
ΠΕΙΡΑΙΩΣ ΜΟΝΟΠΡΟΣΩΠΗ Α.Ε.Π.Ε.Υ.	08/09/2008
<strong>ΠΑΠΟΥΤΣΑΝΗΣ (ΚΟ)</strong>	<strong>Κύρια Αγορά</strong>
ΒΕΤΑ ΧΡΗΜΑΤΙΣΤΗΡΙΑΚΗ Α.Ε.Π.Ε.Υ.	25/11/2013
ΑΛΦΑ FINANCE ΜΟΝΟΠΡΟΣΩΠΗ ΑΕΠΕΥ	19/11/2018
<strong>ΠΕΙΡΑΙΩΣ FINANCIAL HOLD (ΚΟ)</strong>	<strong>Κύρια Αγορά</strong>
ΕΥΡΟΒΑΝΚ ΕQUITIES ΜΟΝΟΠΡΟΣΩΠΗ Α.Ε.Π.Ε.Υ.	22/10/2006
ΕΥΡΟXX ΧΡΗΜΑΤΙΣΤΗΡΙΑΚΗ Α.Ε.Π.Ε.Υ.	15/02/2016
GREENPOST TRADING EUROPE LTD	12/06/2023
MERIT ΧΡΗΜΑΤΙΣΤΗΡΙΑΚΗ Α.Ε.Π.Ε.Υ.	16/09/2013
ΑΛΦΑ FINANCE ΜΟΝΟΠΡΟΣΩΠΗ ΑΕΠΕΥ	15/04/2019
ΕΘΝΙΚΗ ΧΡΗΜΑΤΙΣΤΗΡΙΑΚΗ ΜΟΝΟΠΡΟΣΩΠΗ ΑΕΠΕΥ	02/01/1900
ΕΛΛΗΝΟΑΜΕΡΙΚΑΝΙΚΗ ΧΡΗΜΑΤΙΣΤΗΡΙΑΚΗ ΑΕΠΕΥ	25/07/2014
ΛΕΩΝ ΔΕΠΟΛΑΣ ΧΡΗΜΑΤΙΣΤΗΡΙΑΚΗ Α.Ε.Π.Ε.Υ.	30/11/2018
ΠΕΙΡΑΙΩΣ ΜΟΝΟΠΡΟΣΩΠΗ Α.Ε.Π.Ε.Υ.	16/02/2009
<strong>ΠΕΤΡΟΠΟΥΛΟΣ ΠΕΤΡΟΣ (ΚΟ)</strong>	<strong>Κύρια Αγορά</strong>
ΕΥΡΟΒΑΝΚ ΕQUITIES ΜΟΝΟΠΡΟΣΩΠΗ Α.Ε.Π.Ε.Υ.	01/04/2019
ΠΑΝΤΕΛΑΚΗΣ ΧΡΗΜΑΤΙΣΤΗΡΙΑΚΗ Α.Ε.Π.Ε.Υ.	16/03/2020
<strong>ΠΛΑΣΤΙΚΑ ΘΡΑΚΗΣ (ΚΟ)</strong>	<strong>Κύρια Αγορά</strong>
ΑΛΦΑ FINANCE ΜΟΝΟΠΡΟΣΩΠΗ ΑΕΠΕΥ	26/03/2018
ΛΕΩΝ ΔΕΠΟΛΑΣ ΧΡΗΜΑΤΙΣΤΗΡΙΑΚΗ Α.Ε.Π.Ε.Υ.	28/03/2024
ΠΕΙΡΑΙΩΣ ΜΟΝΟΠΡΟΣΩΠΗ Α.Ε.Π.Ε.Υ.	02/04/2024
<strong>ΡΕΒΟΪΑ (ΚΟ)</strong>	<strong>Κύρια Αγορά</strong>
ΒΕΤΑ ΧΡΗΜΑΤΙΣΤΗΡΙΑΚΗ Α.Ε.Π.Ε.Υ.	26/06/2023
ΤΡΑΠΕΖΑ ΟΡΤΙΜΑ BANK Α.Ε.	15/04/2024
<strong>ΣΑΡΑΝΤΗΣ ΓΡ. (ΚΟ)</strong>	<strong>Κύρια Αγορά</strong>
ΒΕΤΑ ΧΡΗΜΑΤΙΣΤΗΡΙΑΚΗ Α.Ε.Π.Ε.Υ.	14/05/2012
ΕΥΡΟΒΑΝΚ ΕQUITIES ΜΟΝΟΠΡΟΣΩΠΗ Α.Ε.Π.Ε.Υ.	24/10/2016
ΠΕΙΡΑΙΩΣ ΜΟΝΟΠΡΟΣΩΠΗ Α.Ε.Π.Ε.Υ.	02/04/2024
<strong>ΣΙΔΜΑ ΜΕΤΑΛΛΟΥΡΓΙΚΗ (ΚΟ)</strong>	<strong>Κύρια Αγορά</strong>
ΤΡΑΠΕΖΑ ΟΡΤΙΜΑ BANK Α.Ε.	25/05/2023
<strong>ΤΕΡΝΑ ΕΝΕΡΓΕΙΑΚΗ (ΚΟ)</strong>	<strong>Κύρια Αγορά</strong>
ΕΥΡΟΒΑΝΚ ΕQUITIES ΜΟΝΟΠΡΟΣΩΠΗ Α.Ε.Π.Ε.Υ.	24/05/2021
ΠΕΙΡΑΙΩΣ ΜΟΝΟΠΡΟΣΩΠΗ Α.Ε.Π.Ε.Υ.	09/12/2019
<strong>ΤΕΧΝΙΚΗ ΟΛΥΜΠΙΑΚΗ (ΚΟ)</strong>	<strong>Κύρια Αγορά</strong>
ΒΕΤΑ ΧΡΗΜΑΤΙΣΤΗΡΙΑΚΗ Α.Ε.Π.Ε.Υ.	04/04/2022
ΤΡΑΠΕΖΑ ΟΡΤΙΜΑ BANK Α.Ε.	05/07/2023

## Πίνακας Μετοχών Υπό Ειδική Διαπραγμάτευση

Χρεόγραφο	Κατηγορία Διαπραγμάτευσης
Ειδικός Διαπραγματευτής	Έναρξη Ειδικής Διαπραγμάτευσης
<strong>ΤΖΙΡΑΚΙΑΝ ΠΡΟΦΙΛ (ΚΟ)</strong>	<strong>Κύρια Αγορά</strong>
ΛΕΩΝ ΔΕΠΟΛΑΣ ΧΡΗΜΑΤΙΣΤΗΡΙΑΚΗ Α.Ε.Π.Ε.Υ.	19/07/2021
<strong>ΤΡΑΠΕΖΑ ΟΡΤΙΜΑ BANK (ΚΟ)</strong>	<strong>Κύρια Αγορά</strong>
EUROBANK EQUITIES ΜΟΝΟΠΡΟΣΩΠΗ Α.Ε.Π.Ε.Υ.	11/12/2023
ΑΛΦΑ FINANCE ΜΟΝΟΠΡΟΣΩΠΗ ΑΕΠΕΥ	12/12/2023
ΤΡΑΠΕΖΑ ΟΡΤΙΜΑ BANK Α.Ε.	06/11/2023

## Γνωστοποιήσεις Συναλλαγών - Κατάλογος Υπόχρεων Προσώπων

Ημερομηνία Υποβολής [1]	Επωνυμία	Λόγος Υποβολής [2]	Υπόχρεος	Ιδιότητα Υποχρέου	Σχέση με τον Υπόχρεο	Ημερομηνία Συναλλαγής	Αγορά	Όγκος Συναλλαγών	Αξία Συναλλαγών	Φύση Συναλλαγής [3]	Είδος Χρηματικού μέσου	Παρατηρήσεις [4]
24/07/2024	ΡΕΒΟΪΛ ΑΝΩΝΥΜΟΣ ΕΛΛΗΝΙΚΗ ΕΤΑΙΡΙΑ ΠΕΤΡΕΛΑΙΟΕΙΔΩΝ	A	ΡΟΥΣΣΟΣ ΓΕΩΡΓΙΟΣ	Διευθ.Σύμβουλος	Ο Ιδιος	22/07/2024	AΞΙΩΝ ΧΑ	20,000	38,738.11	A	Μετοχή	1
24/07/2024	ΡΕΒΟΪΛ ΑΝΩΝΥΜΟΣ ΕΛΛΗΝΙΚΗ ΕΤΑΙΡΙΑ ΠΕΤΡΕΛΑΙΟΕΙΔΩΝ	A	ΡΟΥΣΣΟΣ ΓΕΩΡΓΙΟΣ	Διευθ.Σύμβουλος	Ο Ιδιος	23/07/2024	AΞΙΩΝ ΧΑ	30,000	59,865.44	A	Μετοχή	1

## Σημειώσεις Γνωστοποιήσεων Συναλλαγών

Για περισσότερες πληροφορίες επί των γνωστοποιήσεων συναλλαγών επισκεφτείτε την ιστοσελίδα <http://athexgroup.gr/el/web/guest/companies-info-trade-notifications>.

[1] - Η Ημερομηνία Υποβολής αφορά την Ημερομηνία που η Γνωστοποίηση παρελήφθη από το Χ.Α.

[2] - Λόγος Υποβολής: Α: Πρόσωπο που ασκεί Διευθυντικά καθήκοντα, Β: Πρόσωπο που έχει στενό δεσμό με πρόσωπο που ασκεί Διευθυντικά καθήκοντα.

[3] - Φύση Συναλλαγής: Α: Αγορά, Π: Πώληση.

[4] - Παρατηρήσεις: 1 - Λόγω Συμμετοχής σε ΑΜΚ, 2 - Λόγω Εξάσκησης Δικαιώματος Προαίρεσης αγοράς μετοχών που παρέχεται στο προσωπικό, 3 - Λόγω Δωρεάς, 4 - Λόγω Συγχώνευσης ή Διάσπασης κλπ, 5 - Λόγω Μετατροπής ή Ανταλλαγής Ομολογιών, 6 - Ανταλλαγή Λόγω Προαιρετικής Δημόσιας Πρότασης.

Υποκείμενη Αγορά				Αγορά Παραγώγων													
Ανωτ Τιμή	Κατωτ Τιμή	Τιμή κλεισ.	Μεταβ.	Μήνας Παράδοσης	Ανοιγμα	Ανωτ Τιμή	Κατωτ Τιμή	Τελ Τιμή	Τιμή κλεισ.	Τελευταία ζήτηση	Τελευταία προσφορά	Τιμή Εκκαθάρισης <sup>1</sup>	Υψηλό ζωής	Χαμηλό ζωής	Πράξεις	Όγκος	Ανοικτές θέσεις
<b>FTSE/X.A. Large Cap</b>				(Μονάδα Διαπραγμάτευσης: 1 Μονάδα Δείκτη x 2€, Χρηματικός Διακανονισμός)													
3,619.14	3,576.24	3,576.24	-1.19%	Αύγουστος 2024	3,582.50	3,582.50	3,543.00	3,544.50	3,544.50	---	---	---	3,606.00	---	135	398	2,996
				Σεπτέμβριος 2024	3,562.25	3,565.00	3,544.00	3,544.00	3,544.00	---	---	---	3,600.75	---	17	86	552
				Οκτώβριος 2024	---	---	---	---	3,636.75	---	---	---	---	---	---	---	---
				Δεκέμβριος 2024	---	---	---	---	3,649.25	---	---	---	---	---	---	---	---
				Μάρτιος 2025	---	---	---	---	3,667.50	---	---	---	---	---	---	---	---
				Ιούνιος 2025	---	---	---	---	3,686.00	---	---	---	---	---	---	---	---
<b>FTSE/X.A. Τράπεζες</b>				(Μονάδα Διαπραγμάτευσης: 1 Μονάδα Δείκτη x 15€, Χρηματικός Διακανονισμός)													
1,344.67	1,317.44	1,317.44	-2.03%	Σεπτέμβριος 2024	---	---	---	---	1,317.50	---	---	---	1,332.75	---	---	---	1,233
				Δεκέμβριος 2024	---	---	---	---	1,356.00	---	---	---	---	---	---	---	---
				Μάρτιος 2025	---	---	---	---	1,362.75	---	---	---	---	---	---	---	---
				Ιούνιος 2025	---	---	---	---	1,369.50	---	---	---	---	---	---	---	---
<b>MSCI GREECE REBASED</b>				(Μονάδα Διαπραγμάτευσης: 1 Μονάδα Δείκτη x 2€, Χρηματικός Διακανονισμός)													
5,731.87	5,640.03	5,640.68	-1.59%	Αύγουστος 2024	---	---	---	---	5,695.25	---	---	---	5,695.25	---	---	---	---
				Σεπτέμβριος 2024	---	---	---	---	5,594.25	---	---	---	5,516.00	---	---	---	3
				Οκτώβριος 2024	---	---	---	---	5,648.00	---	---	---	5,515.50	---	---	---	10
				Νοέμβριος 2024	---	---	---	---	5,648.75	---	---	---	5,516.00	---	---	---	10
				Δεκέμβριος 2024	---	---	---	---	5,779.75	---	---	---	---	---	---	---	---
				Ιανουάριος 2025	---	---	---	---	5,788.50	---	---	---	---	---	---	---	---
				Μάρτιος 2025	---	---	---	---	5,808.50	---	---	---	---	---	---	---	---
				Ιούνιος 2025	---	---	---	---	5,837.50	---	---	---	---	---	---	---	---

Σημειώσεις Παραγώγων

Τις τιμές εκκαθάρισης και τις τελικές ανοικτές θέσεις μπορείτε να τις ανακτήσετε στο ακόλουθο path <http://www.helex.gr/el/web/guest/statistics-end-of-day-derivatives>

Υποκείμενη Αγορά				Αγορά Παραγώγων													
Ανωτ Τιμή	Κατωτ Τιμή	Τιμή κλεισ.	Μεταβ.	Μήνας Παράδοσης	Άνοιγμα	Ανωτ Τιμή	Κατωτ Τιμή	Τελ Τιμή	Τιμή κλεισ.	Τελευταία ζήτηση	Τελευταία προσφορά	Τιμή Εκκαθάρισης*	Υψηλό ζωής	Χαμηλό ζωής	Πράξεις	Όγκος	Ανοικτές θέσεις
(Μέγεθος Συμβολαίου: 100 Χρεόγραφα, Φυσική Παράδοση)																	
<b>ALPHA ΥΠΗΡΕΣΙΩΝ ΣΥΜΜ (ΚΟ)</b>				Σεπτέμβριος 2024	1.69	1.70	1.66	1.67	1.67	---	---	---	1.79	---	177	5,335	165,331
1.717	1.682	1.685	-2.29%	Δεκέμβριος 2024	---	---	---	---	1.74	---	---	---	---	---	---	---	---
				Μάρτιος 2025	---	---	---	---	1.75	---	---	---	---	---	---	---	---
				Ιούνιος 2025	---	---	---	---	1.76	---	---	---	---	---	---	---	---
(Μέγεθος Συμβολαίου: 100 Χρεόγραφα, Φυσική Παράδοση)																	
<b>AUTOHELLAS (ΚΟ)</b>				Σεπτέμβριος 2024	---	---	---	---	11.22	---	---	---	12.13	---	---	---	160
11.88	11.68	11.78	-0.17%	Δεκέμβριος 2024	---	---	---	---	11.90	---	---	---	---	---	---	---	---
				Μάρτιος 2025	---	---	---	---	11.96	---	---	---	---	---	---	---	---
				Ιούνιος 2025	---	---	---	---	12.02	---	---	---	---	---	---	---	---
(Μέγεθος Συμβολαίου: 100 Χρεόγραφα, Φυσική Παράδοση)																	
<b>CENERGY HOLDINGS (ΚΑ)</b>				Σεπτέμβριος 2024	9.62	9.75	9.61	9.64	9.64	---	---	---	10.03	---	5	26	3,782
9.74	9.54	9.6	-0.72%	Δεκέμβριος 2024	---	---	---	---	9.75	---	---	---	---	---	---	---	---
				Μάρτιος 2025	---	---	---	---	9.80	---	---	---	---	---	---	---	---
				Ιούνιος 2025	---	---	---	---	9.85	---	---	---	---	---	---	---	---
(Μέγεθος Συμβολαίου: 100 Χρεόγραφα, Φυσική Παράδοση)																	
<b>COCA-COLA HBC AG (ΚΟ)</b>				Σεπτέμβριος 2024	32.72	32.80	32.72	32.80	32.80	---	---	---	32.80	---	3	5	129
33.16	32.9	33.14	0.12%	Δεκέμβριος 2024	---	---	---	---	33.38	---	---	---	---	---	---	---	---
				Μάρτιος 2025	---	---	---	---	33.54	---	---	---	---	---	---	---	---
				Ιούνιος 2025	---	---	---	---	33.71	---	---	---	---	---	---	---	---
(Μέγεθος Συμβολαίου: 100 Χρεόγραφα, Φυσική Παράδοση)																	
<b>EUROBANK HOLDINGS (ΚΟ)</b>				Σεπτέμβριος 2024	2.13	2.15	2.08	2.09	2.09	---	---	---	2.19	---	115	3,155	19,034
2.222	2.165	2.17	-2.65%	Δεκέμβριος 2024	---	---	---	---	2.25	---	---	---	2.28	---	---	---	5
				Μάρτιος 2025	---	---	---	---	2.26	---	---	---	---	---	---	---	---
				Ιούνιος 2025	---	---	---	---	2.27	---	---	---	---	---	---	---	---
(Μέγεθος Συμβολαίου: 100 Χρεόγραφα, Φυσική Παράδοση)																	
<b>FOURLIS ΣΥΜΜΕΤΟΧΩΝ (ΚΟ)</b>				Σεπτέμβριος 2024	4.08	4.08	4.06	4.06	4.06	---	---	---	4.19	---	5	8	1,189
4.1	4	4.06	-0.25%	Δεκέμβριος 2024	---	---	---	---	4.10	---	---	---	---	---	---	---	---
				Μάρτιος 2025	---	---	---	---	4.12	---	---	---	---	---	---	---	---
				Ιούνιος 2025	---	---	---	---	4.15	---	---	---	---	---	---	---	---
(Μέγεθος Συμβολαίου: 100 Χρεόγραφα, Φυσική Παράδοση)																	
<b>HELLENIQ ENERGY (ΚΟ)</b>				Σεπτέμβριος 2024	7.61	7.61	7.41	7.45	7.45	---	---	---	8.40	---	47	325	6,180
7.585	7.42	7.42	-1.85%	Δεκέμβριος 2024	---	---	---	---	7.62	---	---	---	---	---	---	---	---
				Μάρτιος 2025	---	---	---	---	7.66	---	---	---	---	---	---	---	---
				Ιούνιος 2025	---	---	---	---	7.70	---	---	---	---	---	---	---	---

**Σημειώσεις Παραγώγων**

Τις τιμές εκκαθάρισης και τις τελικές ανοικτές θέσεις μπορείτε να τις ανακτήσετε στο ακόλουθο path <http://www.helex.gr/el/web/guest/statistics-end-of-day-derivatives>

Υποκείμενη Αγορά				Αγορά Παραγώγων										Ανοικτές θέσεις				
Ανωτ Τιμή	Κατωτ Τιμή	Τιμή κλεισ.	Μεταβ.	Μήνας Παράδοσης	Άνοιγμα	Ανωτ Τιμή	Κατωτ Τιμή	Τελ Τιμή	Τιμή κλεισ.	Τελευταία ζήτηση	Τελευταία προσφορά	Τιμή Εκκαθάρισης*	Υψηλό ζωής	Χαμηλό ζωής	Πράξεις	Όγκος	Ανοικτές θέσεις	
(Μέγεθος Συμβολαίου: 102 Χρεόγραφα, Φυσική Παράδοση)																		
<b>INTRACOM HOLDINGS (ΚΟ)</b>				Σεπτέμβριος 2024	3.42	3.44	3.38	3.38	3.38	---	---	---	3.55	3.27	15	75	7,776	
3.44	3.36	3.375	-0.44%	Δεκέμβριος 2024	---	---	---	---	3.42	---	---	---	---	---	---	---	---	
				Μάρτιος 2025	---	---	---	---	3.44	---	---	---	---	---	---	---	---	
				Ιούνιος 2025	---	---	---	---	3.45	---	---	---	---	---	---	---	---	
(Μέγεθος Συμβολαίου: 100 Χρεόγραφα, Φυσική Παράδοση)																		
<b>INTRAKAT (ΚΟ)</b>				Σεπτέμβριος 2024	---	---	---	---	4.98	---	---	---	5.20	---	---	---	2,443	
5	4.945	5	0.00%	Δεκέμβριος 2024	---	---	---	---	5.04	---	---	---	---	---	---	---	---	
				Μάρτιος 2025	---	---	---	---	5.07	---	---	---	---	---	---	---	---	
				Ιούνιος 2025	---	---	---	---	5.09	---	---	---	---	---	---	---	---	
(Μέγεθος Συμβολαίου: 100 Χρεόγραφα, Φυσική Παράδοση)																		
<b>JUMBO (ΚΟ)</b>				Σεπτέμβριος 2024	25.00	25.34	25.00	25.08	25.08	---	---	---	26.97	---	15	28	382	
25.3	24.8	24.98	1.05%	Δεκέμβριος 2024	---	---	---	---	24.93	---	---	---	---	---	---	---	---	
				Μάρτιος 2025	---	---	---	---	25.05	---	---	---	---	---	---	---	---	
				Ιούνιος 2025	---	---	---	---	25.18	---	---	---	---	---	---	---	---	
(Μέγεθος Συμβολαίου: 100 Χρεόγραφα, Φυσική Παράδοση)																		
<b>LAMDA DEVELOPMENT(ΚΟ)</b>				Σεπτέμβριος 2024	7.41	7.44	7.39	7.44	7.44	---	---	---	7.56	---	13	54	6,892	
7.42	7.35	7.35	-0.94%	Δεκέμβριος 2024	---	---	---	---	7.48	---	---	---	---	---	---	---	---	
				Μάρτιος 2025	---	---	---	---	7.52	---	---	---	---	---	---	---	---	
				Ιούνιος 2025	---	---	---	---	7.56	---	---	---	---	---	---	---	---	
(Μέγεθος Συμβολαίου: 100 Χρεόγραφα, Φυσική Παράδοση)																		
<b>METLEN ENERGY &amp; METALS (ΚΟ)</b>				Σεπτέμβριος 2024	36.65	36.65	36.30	36.30	36.30	---	---	---	38.35	---	7	22	5,194	
36.56	36	36	-1.10%	Δεκέμβριος 2024	---	---	---	---	37.02	---	---	36.20	---	---	---	---	20	
				Μάρτιος 2025	---	---	---	---	36.89	---	---	---	---	---	---	---	---	
				Ιούνιος 2025	---	---	---	---	37.07	---	---	---	---	---	---	---	---	
(Μέγεθος Συμβολαίου: 100 Χρεόγραφα, Φυσική Παράδοση)																		
<b>MIG (ΚΟ)</b>				Σεπτέμβριος 2024	3.66	3.66	3.66	3.66	3.66	---	---	---	3.94	---	1	5	99	
3.7	3.62	3.62	-1.90%	Δεκέμβριος 2024	---	---	---	---	3.72	---	---	---	---	---	---	---	---	
				Μάρτιος 2025	---	---	---	---	3.74	---	---	---	---	---	---	---	---	
				Ιούνιος 2025	---	---	---	---	3.76	---	---	---	---	---	---	---	---	
(Μέγεθος Συμβολαίου: 100 Χρεόγραφα, Φυσική Παράδοση)																		
<b>QUEST ΣΥΜΜΕΤΟΧΩΝ (ΚΟ)</b>				Σεπτέμβριος 2024	---	---	---	---	5.36	---	---	---	5.38	---	---	---	---	184
5.58	5.29	5.31	-1.67%	Δεκέμβριος 2024	---	---	---	---	5.44	---	---	---	---	---	---	---	---	
				Μάρτιος 2025	---	---	---	---	5.47	---	---	---	---	---	---	---	---	
				Ιούνιος 2025	---	---	---	---	5.50	---	---	---	---	---	---	---	---	

**Σημειώσεις Παραγώγων**

Τις τιμές εκκαθάρισης και τις τελικές ανοικτές θέσεις μπορείτε να τις ανακτήσετε στο ακόλουθο path <http://www.helex.gr/el/web/guest/statistics-end-of-day-derivatives>



Υποκείμενη Αγορά				Αγορά Παραγώγων														
Ανωτ Τιμή	Κατωτ Τιμή	Τιμή κλεισ.	Μεταβ.	Μήνας Παράδοσης	Άνοιγμα	Ανωτ Τιμή	Κατωτ Τιμή	Τελ Τιμή	Τιμή κλεισ.	Τελευταία ζήτηση	Τελευταία προσφορά	Τιμή Εκκαθάρισης*	Υψηλό ζωής	Χαμηλό ζωής	Πράξεις	Όγκος	Ανοικτές θέσεις	
(Μέγεθος Συμβολαίου: 100 Χρεόγραφα, Φυσική Παράδοση)																		
<b>ΤΙΤΑΝ CEMENT (ΚΑ)</b>				Σεπτέμβριος 2024	31.18	31.80	30.92	31.80	31.80	---	---	---	31.80	---	---	21	48	364
31.95	30.8	31.8	3.42%	Δεκέμβριος 2024	---	---	---	---	31.01	---	---	---	---	---	---	---	---	
				Μάρτιος 2025	---	---	---	---	31.16	---	---	---	---	---	---	---	---	
				Ιούνιος 2025	---	---	---	---	31.32	---	---	---	---	---	---	---	---	
(Μέγεθος Συμβολαίου: 100 Χρεόγραφα, Φυσική Παράδοση)																		
<b>ΒΙΟΗΑΛCO SA/NV (ΚΑ)</b>				Σεπτέμβριος 2024	5.96	5.96	5.90	5.90	5.90	---	---	---	6.50	---	---	5	21	4,181
5.98	5.87	5.87	-1.68%	Δεκέμβριος 2024	---	---	---	---	6.01	---	---	---	6.10	---	---	---	125	
				Μάρτιος 2025	---	---	---	---	6.05	---	---	---	---	---	---	---	---	
				Ιούνιος 2025	---	---	---	---	6.08	---	---	---	---	---	---	---	---	
(Μέγεθος Συμβολαίου: 100 Χρεόγραφα, Φυσική Παράδοση)																		
<b>ΑΒΑΞ Α.Ε. (ΚΟ)</b>				Σεπτέμβριος 2024	1.45	1.45	1.44	1.44	1.44	---	---	---	1.49	---	---	3	25	664
1.448	1.42	1.434	-0.97%	Δεκέμβριος 2024	---	---	---	---	1.46	---	---	---	---	---	---	---	---	
				Μάρτιος 2025	---	---	---	---	1.47	---	---	---	---	---	---	---	---	
				Ιούνιος 2025	---	---	---	---	1.47	---	---	---	---	---	---	---	---	
(Μέγεθος Συμβολαίου: 100 Χρεόγραφα, Φυσική Παράδοση)																		
<b>ΑΔΜΗΕ ΣΥΜΜΕΤΟΧΩΝ Α.Ε. (ΚΟ)</b>				Σεπτέμβριος 2024	2.22	2.22	2.20	2.20	2.20	---	---	---	2.39	---	---	17	181	24,089
2.255	2.23	2.24	-1.32%	Δεκέμβριος 2024	---	---	---	---	2.29	---	---	---	---	---	---	---	---	
				Μάρτιος 2025	---	---	---	---	2.30	---	---	---	---	---	---	---	---	
				Ιούνιος 2025	---	---	---	---	2.31	---	---	---	---	---	---	---	---	
(Μέγεθος Συμβολαίου: 100 Χρεόγραφα, Φυσική Παράδοση)																		
<b>ΑΕΡΟΠΟΡΙΑ ΑΙΓΑΙΟΥ (ΚΟ)</b>				Σεπτέμβριος 2024	11.81	11.81	11.65	11.65	11.65	---	---	---	12.49	---	---	13	68	4,169
11.76	11.55	11.55	-1.28%	Δεκέμβριος 2024	---	---	---	---	12.06	---	---	---	12.12	---	---	---	30	
				Μάρτιος 2025	---	---	---	---	11.86	---	---	---	---	---	---	---	---	
				Ιούνιος 2025	---	---	---	---	11.92	---	---	---	---	---	---	---	---	
(Μέγεθος Συμβολαίου: 100 Χρεόγραφα, Φυσική Παράδοση)																		
<b>ΓΕΚ ΤΕΡΝΑ (ΚΟ)</b>				Σεπτέμβριος 2024	18.01	18.01	17.72	17.72	17.72	---	---	---	18.27	---	---	98	286	14,762
17.98	17.64	17.68	-1.45%	Δεκέμβριος 2024	---	---	---	---	18.09	---	---	---	---	---	---	---	---	
				Μάρτιος 2025	---	---	---	---	18.18	---	---	---	---	---	---	---	---	
				Ιούνιος 2025	---	---	---	---	18.27	---	---	---	---	---	---	---	---	
(Μέγεθος Συμβολαίου: 100 Χρεόγραφα, Φυσική Παράδοση)																		
<b>ΔΕΗ (ΚΟ)</b>				Σεπτέμβριος 2024	11.70	11.70	11.50	11.50	11.50	---	---	---	11.88	---	---	56	348	31,269
11.68	11.45	11.53	-1.45%	Δεκέμβριος 2024	---	---	---	---	11.80	---	---	---	---	---	---	---	---	
				Μάρτιος 2025	---	---	---	---	11.86	---	---	---	---	---	---	---	---	
				Ιούνιος 2025	---	---	---	---	11.92	---	---	---	---	---	---	---	---	

**Σημειώσεις Παραγώγων**

Τις τιμές εκκαθάρισης και τις τελικές ανοικτές θέσεις μπορείτε να τις ανακτήσετε στο ακόλουθο path <http://www.helex.gr/el/web/guest/statistics-end-of-day-derivatives>

Υποκείμενη Αγορά				Αγορά Παραγώγων										Ανοικτές θέσεις				
Ανωτ Τιμή	Κατωτ Τιμή	Τιμή κλεισ.	Μεταβ.	Μήνας Παράδοσης	Άνοιγμα	Ανωτ Τιμή	Κατωτ Τιμή	Τελ Τιμή	Τιμή κλεισ.	Τελευταία ζήτηση	Τελευταία προσφορά	Τιμή Εκκαθάρισης*	Υψηλό ζωής	Χαμηλό ζωής	Πράξεις	Όγκος	Ανοικτές θέσεις	
<b>ΔΙΕΘΝΗΣ ΑΕΡΟΛΙΜΕΝΑΣ ΑΘΗΝΩΝ(ΚΟ)</b>																		(Μέγεθος Συμβολαίου: 100 Χρεόγραφα, Φυσική Παράδοση)
7.92	7.8	7.82	-1.26%	Σεπτέμβριος 2024	7.96	7.96	7.95	7.95	7.95	---	---	---	8.41	---	2	11	1,111	
				Δεκέμβριος 2024	---	---	---	---	7.99	---	---	---	---	---	---	---	---	
				Μάρτιος 2025	---	---	---	---	8.03	---	---	---	---	---	---	---	---	
				Ιούνιος 2025	---	---	---	---	8.07	---	---	---	---	---	---	---	---	
<b>ΕΘΝΙΚΗ ΤΡΑΠΕΖΑ (ΚΟ)</b>																		(Μέγεθος Συμβολαίου: 100 Χρεόγραφα, Φυσική Παράδοση)
8.442	8.324	8.35	-1.18%	Σεπτέμβριος 2024	8.06	8.15	8.01	8.04	8.04	---	---	---	8.36	---	103	1,033	17,275	
				Δεκέμβριος 2024	---	---	---	---	8.52	---	---	---	---	---	---	---	---	
				Μάρτιος 2025	---	---	---	---	8.56	---	---	---	---	---	---	---	---	
				Ιούνιος 2025	---	---	---	---	8.61	---	---	---	---	---	---	---	---	
<b>ΕΒΑΛΧΑΛΚΟΡ (ΚΟ)</b>																		(Μέγεθος Συμβολαίου: 100 Χρεόγραφα, Φυσική Παράδοση)
1.882	1.84	1.84	-2.23%	Σεπτέμβριος 2024	1.88	1.88	1.86	1.86	1.86	---	---	---	2.04	---	33	164	5,038	
				Δεκέμβριος 2024	---	---	---	---	1.88	---	---	---	1.91	---	---	---	14	
				Μάρτιος 2025	---	---	---	---	1.91	---	---	---	---	---	---	---	---	
				Ιούνιος 2025	---	---	---	---	1.92	---	---	---	---	---	---	---	---	
<b>ΕΛΛΑΚΤΩΡ (ΚΟ)</b>																		(Μέγεθος Συμβολαίου: 124 Χρεόγραφα, Φυσική Παράδοση)
2.085	2.07	2.08	-0.24%	Σεπτέμβριος 2024	2.10	2.10	2.09	2.09	2.09	---	---	---	2.12	2.08	13	107	3,944	
				Δεκέμβριος 2024	---	---	---	---	2.10	---	---	---	---	---	---	---	---	
				Μάρτιος 2025	---	---	---	---	2.11	---	---	---	---	---	---	---	---	
				Ιούνιος 2025	---	---	---	---	2.12	---	---	---	---	---	---	---	---	
<b>ΕΛΛΗΝ. ΧΡΗΜΑΤΙΣΤΗΡΙΑ-Χ.Α. (ΚΟ)</b>																		(Μέγεθος Συμβολαίου: 100 Χρεόγραφα, Φυσική Παράδοση)
4.8	4.68	4.7	-1.67%	Σεπτέμβριος 2024	4.80	4.80	4.70	4.71	4.71	---	---	---	5.25	---	38	350	5,410	
				Δεκέμβριος 2024	---	---	---	---	4.82	---	---	---	---	---	---	---	---	
				Μάρτιος 2025	---	---	---	---	4.84	---	---	---	---	---	---	---	---	
				Ιούνιος 2025	---	---	---	---	4.87	---	---	---	---	---	---	---	---	
<b>ΕΥΔΑΠ (ΚΟ)</b>																		(Μέγεθος Συμβολαίου: 100 Χρεόγραφα, Φυσική Παράδοση)
5.8	5.67	5.76	-0.35%	Σεπτέμβριος 2024	5.76	5.78	5.75	5.78	5.78	---	---	---	5.90	---	4	18	4,492	
				Δεκέμβριος 2024	---	---	---	---	5.83	---	---	---	---	---	---	---	---	
				Μάρτιος 2025	---	---	---	---	5.86	---	---	---	---	---	---	---	---	
				Ιούνιος 2025	---	---	---	---	5.89	---	---	---	---	---	---	---	---	
<b>ΜΟΤΟΡ ΟΪΛ (ΚΟ)</b>																		(Μέγεθος Συμβολαίου: 100 Χρεόγραφα, Φυσική Παράδοση)
23.76	23.24	23.24	-1.94%	Σεπτέμβριος 2024	23.80	23.80	23.40	23.40	23.40	---	---	---	26.50	---	31	121	2,941	
				Δεκέμβριος 2024	---	---	---	---	23.90	---	---	---	---	---	---	---	---	
				Μάρτιος 2025	---	---	---	---	24.02	---	---	---	---	---	---	---	---	
				Ιούνιος 2025	---	---	---	---	24.14	---	---	---	---	---	---	---	---	

**Σημειώσεις Παραγώγων**

Τις τιμές εκκαθάρισης και τις τελικές ανοικτές θέσεις μπορείτε να τις ανακτήσετε στο ακόλουθο path <http://www.helex.gr/el/web/guest/statistics-end-of-day-derivatives>

Υποκείμενη Αγορά				Αγορά Παραγώγων										Ανοικτές θέσεις			
Ανωτ Τιμή	Κατωτ Τιμή	Τιμή κλεισ.	Μεταβ.	Μήνας Παράδοσης	Άνοιγμα	Ανωτ Τιμή	Κατωτ Τιμή	Τελ Τιμή	Τιμή κλεισ.	Τελευταία ζήτηση	Τελευταία προσφορά	Τιμή Εκκαθάρισης*	Υψηλό ζωής	Χαμηλό ζωής	Πράξεις	Όγκος	Ανοικτές θέσεις
(Μέγεθος Συμβολαίου: 100 Χρεόγραφα, Φυσική Παράδοση)																	
<b>ΟΛΠ (ΚΟ)</b>				Σεπτέμβριος 2024	26.47	26.47	26.42	26.42	26.42	---	---	---	26.47	---	2	10	80
27.8	27.4	27.6	0.18%	Δεκέμβριος 2024	---	---	---	---	27.78	---	---	---	---	---	---	---	---
				Μάρτιος 2025	---	---	---	---	27.92	---	---	---	---	---	---	---	---
				Ιούνιος 2025	---	---	---	---	28.06	---	---	---	---	---	---	---	---
(Μέγεθος Συμβολαίου: 102 Χρεόγραφα, Φυσική Παράδοση)																	
<b>ΟΠΑΠ (ΚΟ)</b>				Σεπτέμβριος 2024	15.85	15.97	15.82	15.89	15.89	---	---	---	16.05	14.60	19	61	1,716
16	15.74	15.96	-0.44%	Δεκέμβριος 2024	---	---	---	---	16.42	---	---	---	15.30	---	---	---	20
				Μάρτιος 2025	---	---	---	---	16.24	---	---	---	---	---	---	---	---
				Ιούνιος 2025	---	---	---	---	16.33	---	---	---	---	---	---	---	---
(Μέγεθος Συμβολαίου: 100 Χρεόγραφα, Φυσική Παράδοση)																	
<b>ΟΤΕ (ΚΟ)</b>				Σεπτέμβριος 2024	14.37	14.46	14.27	14.27	14.27	---	---	---	14.65	---	30	125	4,641
14.43	14.18	14.23	-2.13%	Δεκέμβριος 2024	---	---	---	---	14.66	---	---	---	---	---	---	---	---
				Μάρτιος 2025	---	---	---	---	14.73	---	---	---	---	---	---	---	---
				Ιούνιος 2025	---	---	---	---	14.81	---	---	---	---	---	---	---	---
(Μέγεθος Συμβολαίου: 100 Χρεόγραφα, Φυσική Παράδοση)																	
<b>ΠΕΙΡΑΙΩΣ FINANCIAL HOLD (ΚΟ)</b>				Σεπτέμβριος 2024	3.90	3.91	3.82	3.83	3.83	---	---	---	4.05	---	356	5,602	90,623
3.9	3.81	3.81	-2.81%	Δεκέμβριος 2024	---	---	---	---	3.92	---	---	---	3.43	---	---	---	---
				Μάρτιος 2025	---	---	---	---	3.97	---	---	---	---	---	---	---	---
				Ιούνιος 2025	---	---	---	---	3.99	---	---	---	---	---	---	---	---
(Μέγεθος Συμβολαίου: 100 Χρεόγραφα, Φυσική Παράδοση)																	
<b>ΤΕΡΝΑ ΕΝΕΡΓΕΙΑΚΗ (ΚΟ)</b>				Σεπτέμβριος 2024	19.29	19.30	19.29	19.29	19.29	---	---	---	19.55	---	3	10	21,768
19.25	19.2	19.25	0.16%	Δεκέμβριος 2024	---	---	---	---	19.38	---	---	---	---	---	---	---	---
				Μάρτιος 2025	---	---	---	---	19.48	---	---	---	---	---	---	---	---
				Ιούνιος 2025	---	---	---	---	19.57	---	---	---	---	---	---	---	---
(Μέγεθος Συμβολαίου: 100 Χρεόγραφα, Φυσική Παράδοση)																	
<b>ΤΡΑΠΕΖΑ ΟΡΤΙΜΑ BANK (ΚΟ)</b>				Σεπτέμβριος 2024	---	---	---	---	12.22	---	---	---	13.13	---	---	---	72
12.32	12.02	12.32	0.98%	Δεκέμβριος 2024	---	---	---	---	12.30	---	---	---	---	---	---	---	---
				Μάρτιος 2025	---	---	---	---	12.36	---	---	---	---	---	---	---	---
				Ιούνιος 2025	---	---	---	---	12.43	---	---	---	---	---	---	---	---

Σημειώσεις Παραγώγων

Τις τιμές εκκαθάρισης και τις τελικές ανοικτές θέσεις μπορείτε να τις ανακτήσετε στο ακόλουθο path <http://www.helex.gr/el/web/guest/statistics-end-of-day-derivatives>

FTSE/X.A. Large Cap

(Μονάδα Διαπραγμάτευσης: 1 Μονάδα Δείκτη x 2€ - Τρόπος Εξάσκησης: Ευρωπαϊκός, Χρηματικός Διακανονισμός)

Τιμή Εξάσκησης	Δικαιώματα Αγοράς														Δικαιώματα Πώλησης																						
	Αύγουστος 2024							Σεπτέμβριος 2024							Λοιποί Μήνες		Αύγουστος 2024							Σεπτέμβριος 2024							Λοιποί Μήνες		Τιμή Εξάσκησης				
	Άνοιγμα	Ανιτ Τιμή	Κατωτ Τιμή	Τελ Τιμή	Τιμή κλεισ.	Όγκος	Ανοικτές θέσεις	Άνοιγμα	Ανιτ Τιμή	Κατωτ Τιμή	Τελ Τιμή	Τιμή κλεισ.	Όγκος	Ανοικτές θέσεις	Όγκος	Ανοικτές θέσεις	Άνοιγμα	Ανιτ Τιμή	Κατωτ Τιμή	Τελ Τιμή	Τιμή κλεισ.	Όγκος	Ανοικτές θέσεις	Άνοιγμα	Ανιτ Τιμή	Κατωτ Τιμή	Τελ Τιμή	Τιμή κλεισ.	Όγκος	Ανοικτές θέσεις	Όγκος	Ανοικτές θέσεις					
2,450	-	-	-	-	-	-	-	0.00	0.00	0.00	-	1,135.00	-	-	-	-	-	-	-	-	-	-	-	0.00	0.00	0.00	-	0.01	-	-	-	-		2,450			
2,500	-	-	-	-	-	-	-	0.00	0.00	0.00	-	1,085.00	-	-	-	-	-	-	-	-	-	-	-	0.00	0.00	0.00	-	0.01	-	-	-	-	2,500				
2,550	-	-	-	-	-	-	-	0.00	0.00	0.00	-	1,035.00	-	-	-	-	-	-	-	-	-	-	-	0.00	0.00	0.00	-	0.01	-	-	-	-	2,550				
2,600	-	-	-	-	-	-	-	0.00	0.00	0.00	-	986.00	-	-	-	-	-	-	-	-	-	-	-	0.00	0.00	0.00	-	0.01	-	-	-	-	2,600				
2,650	-	-	-	-	-	-	-	0.00	0.00	0.00	-	936.00	-	-	-	-	-	-	-	-	-	-	-	0.00	0.00	0.00	-	0.01	-	-	-	-	2,650				
2,700	-	-	-	-	-	-	-	0.00	0.00	0.00	-	886.00	-	-	-	-	-	-	-	-	-	-	-	0.00	0.00	0.00	-	0.01	-	-	-	-	2,700				
2,750	-	-	-	-	-	-	-	0.00	0.00	0.00	-	836.00	-	-	-	-	-	-	-	-	-	-	-	0.00	0.00	0.00	-	0.01	-	-	-	-	2,750				
2,800	-	-	-	-	-	-	-	0.00	0.00	0.00	-	786.00	-	-	-	-	-	-	-	-	-	-	-	0.00	0.00	0.00	-	0.03	-	-	-	-	2,800				
2,850	-	-	-	-	-	-	-	0.00	0.00	0.00	-	736.00	-	-	-	-	-	-	-	-	-	-	-	0.00	0.00	0.00	-	0.08	-	-	-	-	2,850				
2,900	-	-	-	-	-	-	-	0.00	0.00	0.00	-	687.00	-	-	-	-	-	-	-	-	-	-	-	0.00	0.00	0.00	-	0.18	-	-	-	-	2,900				
2,950	-	-	-	-	-	-	-	0.00	0.00	0.00	-	637.00	-	-	-	-	-	-	-	-	-	-	-	0.00	0.00	0.00	-	0.38	-	-	-	-	2,950				
3,000	-	-	-	-	-	-	-	0.00	0.00	0.00	-	588.00	-	-	-	-	-	-	-	-	-	-	-	0.00	0.00	0.00	-	0.76	-	-	-	-	3,000				
3,050	-	-	-	-	-	-	-	0.00	0.00	0.00	-	538.00	-	-	-	-	-	-	-	-	-	-	-	0.00	0.00	0.00	-	1.40	-	-	-	-	3,050				
3,100	-	-	-	-	-	-	-	0.00	0.00	0.00	-	490.00	-	-	-	-	-	-	-	-	-	-	-	0.00	0.00	0.00	-	2.60	-	-	-	-	3,100				
3,150	0.00	0.00	0.00	-	434.00	-	-	0.00	0.00	0.00	-	442.00	-	-	-	-	-	-	-	-	-	-	-	0.00	0.00	0.00	-	4.50	-	-	-	-	3,150				
3,200	0.00	0.00	0.00	-	384.00	-	-	0.00	0.00	0.00	-	395.00	-	-	-	-	-	-	-	-	-	-	-	0.00	0.00	0.00	-	7.30	-	-	-	-	3,200				
3,250	0.00	0.00	0.00	-	335.00	-	-	0.00	0.00	0.00	-	349.00	-	-	-	-	-	-	-	-	-	-	-	0.00	0.00	0.00	-	11.50	-	-	-	-	3,250				
3,300	0.00	0.00	0.00	-	287.00	-	-	0.00	0.00	0.00	-	305.00	-	-	-	-	-	-	-	-	-	-	-	0.00	0.00	0.00	-	17.75	-	-	-	-	3,300				
3,350	0.00	0.00	0.00	-	240.00	-	-	0.00	0.00	0.00	-	264.00	-	-	-	-	-	-	-	-	-	-	-	0.00	0.00	0.00	-	26.00	-	-	-	-	3,350				
3,400	0.00	0.00	0.00	-	196.00	-	-	0.00	0.00	0.00	-	225.00	-	-	-	-	-	-	-	-	-	-	-	0.00	0.00	0.00	-	37.00	-	-	-	-	3,400				
3,450	0.00	0.00	0.00	-	155.00	-	20	0.00	0.00	0.00	-	189.00	-	-	-	-	-	-	-	-	-	-	28.00	0.00	28.00	28.00	28.00	5	30	0.00	0.00	0.00	-	51.00	-	-	3,450
3,500	0.00	0.00	0.00	-	119.00	-	20	0.00	0.00	0.00	-	157.00	-	40	-	-	-	-	-	-	-	-	39.25	0.00	39.25	39.25	39.25	20	41	0.00	0.00	0.00	-	68.50	-	-	3,500
3,550	0.00	0.00	0.00	-	87.50	-	1	0.00	0.00	0.00	-	128.00	-	-	-	-	-	-	-	-	-	-	0.00	0.00	0.00	-	89.50	-	1	-	-	3,550					
3,600	0.00	0.00	0.00	-	62.00	-	75	0.00	0.00	0.00	-	103.00	-	-	-	-	-	-	-	-	-	-	0.00	0.00	0.00	-	114.00	-	-	-	-	3,600					
3,650	27.00	27.00	27.00	27.00	27.00	25	180	61.00	61.00	61.00	61.00	61.00	20	-	-	-	-	-	-	-	-	-	0.00	27.00	0.00	-	108.00	-	-	0.00	0.00	0.00	-	142.00	-	-	3,650
3,700	0.00	0.00	0.00	-	27.25	-	10	0.00	0.00	0.00	-	63.50	-	-	-	-	-	-	-	-	-	-	-	0.00	0.00	0.00	-	174.00	-	-	-	-	3,700				
3,750	0.00	0.00	0.00	-	16.75	-	-	0.00	0.00	0.00	-	48.50	-	-	-	-	-	-	-	-	-	-	-	0.00	0.00	0.00	-	209.00	-	-	-	-	3,750				
3,800	0.00	0.00	0.00	-	9.90	-	-	0.00	0.00	0.00	-	36.50	-	-	-	-	-	-	-	-	-	-	-	0.00	0.00	0.00	-	247.00	-	-	-	-	3,800				
3,850	0.00	0.00	0.00	-	5.60	-	-	0.00	0.00	0.00	-	27.00	-	-	-	-	-	-	-	-	-	-	-	0.00	0.00	0.00	-	287.00	-	-	-	-	3,850				
3,900	0.00	0.00	0.00	-	3.00	-	-	0.00	0.00	0.00	-	19.50	-	-	-	-	-	-	-	-	-	-	-	0.00	0.00	0.00	-	330.00	-	-	-	-	3,900				
Σύνολο:						25	306						20	40	0	0							25	141				0	1	0	0						
Αριθμός Πράξεων:							1						1	0										2				0		0							

ALPHA ΥΠΗΡΕΣΙΩΝ ΣΥΜΜ (ΚΟ)

(Μέγεθος Συμβολαίου: 100 Χρέογραφα, Τρόπος Εξάσκησης: Αμερικάνικος, Φυσική Παράδοση)

Τιμή Εξάσκησης	Δικαιώματα Αγοράς												Δικαιώματα Πώλησης															
	Αύγουστος 2024				Σεπτέμβριος 2024				Λοιποί Μήνες				Αύγουστος 2024				Σεπτέμβριος 2024				Λοιποί Μήνες							
	Άνοιγμα	Ανιγν. Τιμή	Καπιτ. Τιμή	Τελ. Τιμή	Τιμή κλεισ.	Όγκος	Άνοιγ. θέσεις	Άνοιγμα	Ανιγν. Τιμή	Καπιτ. Τιμή	Τελ. Τιμή	Τιμή κλεισ.	Όγκος	Άνοιγ. θέσεις	Όγκος	Άνοιγ. θέσεις	Άνοιγμα	Ανιγν. Τιμή	Καπιτ. Τιμή	Τελ. Τιμή	Τιμή κλεισ.	Όγκος	Άνοιγ. θέσεις	Όγκος	Άνοιγ. θέσεις	Τιμή Εξάσκησης		
0.850						-	0.000	0.000	0.000		0.873	-	-									-	-					0.009
0.900						-	0.000	0.000	0.000		0.823	-	-									-	-					0.009
0.950						-	0.000	0.000	0.000		0.773	-	-									-	-					0.010
1.000	0.000	0.000	0.000		0.721	-	0.000	0.000	0.000		0.723	-	-				0.000	0.000	0.000		0.001	-	-			0.000	0.000	0.010
1.100	0.000	0.000	0.000		0.621	-	0.000	0.000	0.000		0.624	-	-				0.000	0.000	0.000		0.001	-	-			0.000	0.000	0.011
1.200	0.000	0.000	0.000		0.522	-	0.000	0.000	0.000		0.524	-	-				0.000	0.000	0.000		0.001	-	-			0.000	0.000	0.012
1.300	0.000	0.000	0.000		0.422	-	0.000	0.000	0.000		0.425	-	-				0.000	0.000	0.000		0.001	-	-			0.000	0.000	0.013
1.400	0.000	0.000	0.000		0.322	-	0.000	0.000	0.000		0.327	-	-				0.000	0.000	0.000		0.002	-	-			0.000	0.000	0.014
1.500	0.000	0.000	0.000		0.225	-	0.000	0.000	0.000		0.235	-	-				0.000	0.000	0.000		0.003	-	-			0.000	0.000	0.015
1.600	0.000	0.000	0.000		0.136	-	0.000	0.000	0.000		0.156	-	-				0.000	0.000	0.000		0.014	-	-			0.000	0.000	0.016
1.700	0.000	0.000	0.000		0.069	-	0.000	0.000	0.000		0.094	-	-				0.000	0.000	0.000		0.047	-	-			0.000	0.000	0.017
1.800	0.000	0.000	0.000		0.027	-	0.000	0.000	0.000		0.051	-	-				0.000	0.000	0.000		0.105	-	-			0.000	0.000	0.018
1.900	0.000	0.000	0.000		0.009	-	0.000	0.000	0.000		0.024	-	-				0.000	0.000	0.000		0.187	-	-			0.000	0.000	0.019
2.000	0.000	0.000	0.000		0.002	-	0.000	0.000	0.000		0.011	-	-				0.000	0.000	0.000		0.281	-	-			0.000	0.000	0.020
2.200	0.000	0.000	0.000		0.001	-	0.000	0.000	0.000		0.002	-	-				0.000	0.000	0.000		0.480	-	-			0.000	0.000	0.022
2.400	0.000	0.000	0.000		0.001	-	0.000	0.000	0.000		0.001	-	-				0.000	0.000	0.000		0.680	-	-			0.000	0.000	0.024
2.600	0.000	0.000	0.000		0.001	-	0.000	0.000	0.000		0.001	-	-				0.000	0.000	0.000		0.880	-	-			0.000	0.000	0.026
<b>Σύνολο:</b>						0						0	0		0	0						0	0					0
<b>Αριθμός Πράξεων:</b>						0						0	0		0	0						0.00						0

ΔΕΗ (ΚΟ)

(Μέγεθος Συμβολαίου: 100 Χρέδγραμμα, Τρόπος Εξάσκησης: Αμερικάνικος, Φυσική Παράδοση)

Τιμή Εξάσκησης	Δικαιώματα Αγοράς														Δικαιώματα Πώλησης																					
	Αύγουστος 2024							Σεπτέμβριος 2024							Λοιποί Μήνες		Αύγουστος 2024							Σεπτέμβριος 2024							Λοιποί Μήνες		Τιμή Εξάσκησης			
	Άνοιγμα	Ανιγτ Τιμή	Κατωτ Τιμή	Τελ Τιμή	Τιμή κλεισ.	Όγκος	Ανοικτές θέσεις	Άνοιγμα	Ανιγτ Τιμή	Κατωτ Τιμή	Τελ Τιμή	Τιμή κλεισ.	Όγκος	Ανοικτές θέσεις	Όγκος	Ανοικτές θέσεις	Άνοιγμα	Ανιγτ Τιμή	Κατωτ Τιμή	Τελ Τιμή	Τιμή κλεισ.	Όγκος	Ανοικτές θέσεις	Άνοιγμα	Ανιγτ Τιμή	Κατωτ Τιμή	Τελ Τιμή	Τιμή κλεισ.	Όγκος	Ανοικτές θέσεις	Όγκος	Ανοικτές θέσεις				
6.800						-	-	0.000	0.000	0.000		4.92	-	-									-	-	0.000	0.000	0.000		0.001	-	-					
7.200						-	-	0.000	0.000	0.000		4.52	-	-									-	-	0.000	0.000	0.000		0.001	-	-					0.072
7.600						-	-	0.000	0.000	0.000		4.12	-	-									-	-	0.000	0.000	0.000		0.001	-	-					0.076
8.000						-	-	0.000	0.000	0.000		3.73	-	-									-	-	0.000	0.000	0.000		0.001	-	-					0.080
8.400	0.000	0.000	0.000		3.31	-	-	0.000	0.000	0.000		3.33	-	-			0.000	0.000	0.000		0.001	-	-	0.000	0.000	0.000		0.001	-	-					0.084	
8.800	0.000	0.000	0.000		2.91	-	-	0.000	0.000	0.000		2.93	-	-			0.000	0.000	0.000		0.001	-	-	0.000	0.000	0.000		0.003	-	-					0.088	
9.200	0.000	0.000	0.000		2.51	-	-	0.000	0.000	0.000		2.54	-	-			0.000	0.000	0.000		0.001	-	-	0.000	0.000	0.000		0.009	-	-					0.092	
9.600	0.000	0.000	0.000		2.11	-	-	0.000	0.000	0.000		2.15	-	-			0.000	0.000	0.000		0.001	-	-	0.000	0.000	0.000		0.023	-	-					0.096	
10.000	0.000	0.000	0.000		1.72	-	-	0.000	0.000	0.000		1.79	-	-			0.000	0.000	0.000		0.004	-	-	0.000	0.000	0.000		0.053	-	-					0.100	
11.000	0.000	0.000	0.000		0.800	-	55	0.000	0.000	0.000		0.983	-	-			0.000	0.000	0.000		0.085	-	5	0.000	0.000	0.000		0.248	-	-					0.110	
12.000	0.000	0.000	0.000		0.218	-	4	0.000	0.000	0.000		0.441	-	-			0.000	0.000	0.000		0.504	-	2	0.000	0.000	0.000		0.705	-	-					0.120	
13.000	0.000	0.000	0.000		0.029	-	-	0.000	0.000	0.000		0.157	-	-			0.000	0.000	0.000		1.32	-	-	0.000	0.000	0.000		1.42	-	-					0.130	
14.000	0.000	0.000	0.000		0.002	-	-	0.000	0.000	0.000		0.046	-	-			0.000	0.000	0.000		2.30	-	-	0.000	0.000	0.000		2.32	-	-					0.140	
15.000	0.000	0.000	0.000		0.001	-	-	0.000	0.000	0.000		0.011	-	-			0.000	0.000	0.000		3.30	-	-	0.000	0.000	0.000		3.30	-	-					0.150	
16.000	0.000	0.000	0.000		0.001	-	-	0.000	0.000	0.000		0.002	-	-			0.000	0.000	0.000		4.30	-	-	0.000	0.000	0.000		4.30	-	-					0.160	
17.000	0.000	0.000	0.000		0.001	-	-	0.000	0.000	0.000		0.001	-	-			0.000	0.000	0.000		5.30	-	-	0.000	0.000	0.000		5.30	-	-					0.170	
18.000						-	-	0.000	0.000	0.000		0.001	-	-									-	-	0.000	0.000	0.000		6.30	-	-					0.180
<b>Σύνολα:</b>						0	59							0	0	0	0					0	7					0	0	0	0	0				
<b>Αριθμός Πράξεων:</b>						0								0	0								0.00					0		0						

ΕΘΝΙΚΗ ΤΡΑΠΕΖΑ (ΚΟ)

(Μέγεθος Συμβολαίου: 100 Χρεόγραφα, Τρόπος Εξάσκησης: Αμερικάνικος, Φυσική Παράδοση)

Τιμή Εξάσκησης	Δικαιώματα Αγοράς												Δικαιώματα Πώλησης													
	Αύγουστος 2024				Σεπτέμβριος 2024				Λοιποί Μήνες				Αύγουστος 2024				Σεπτέμβριος 2024				Λοιποί Μήνες					
	Άνοιγμα	Ανιγτ Τιμή	Κατωτ Τιμή	Τελ Τιμή	Τιμή κλεισ.	Όγκος	Ανοικτές θέσεις	Άνοιγμα	Ανιγτ Τιμή	Κατωτ Τιμή	Τελ Τιμή	Τιμή κλεισ.	Όγκος	Ανοικτές θέσεις	Όγκος	Ανοικτές θέσεις	Άνοιγμα	Ανιγτ Τιμή	Κατωτ Τιμή	Τελ Τιμή	Τιμή κλεισ.	Όγκος	Ανοικτές θέσεις	Όγκος	Ανοικτές θέσεις	Τιμή Εξάσκησης
3.400						-	0.000	0.000	0.000		5.06	-	-			-	0.000	0.000	0.000		0.001	-	-			0.034
3.600						-	0.000	0.000	0.000		4.86	-	-			-	0.000	0.000	0.000		0.001	-	-			0.036
3.800						-	0.000	0.000	0.000		4.66	-	-			-	0.000	0.000	0.000		0.001	-	-			0.038
4.000						-	0.000	0.000	0.000		4.46	-	-			-	0.000	0.000	0.000		0.001	-	-			0.040
4.400						-	0.000	0.000	0.000		4.06	-	-			-	0.000	0.000	0.000		0.001	-	-			0.044
4.800						-	0.000	0.000	0.000		3.67	-	-			-	0.000	0.000	0.000		0.001	-	-			0.048
5.200						-	0.000	0.000	0.000		3.27	-	-			-	0.000	0.000	0.000		0.001	-	-			0.052
5.600	0.000	0.000	0.000		2.86	-	0.000	0.000	0.000		2.87	-	-			0.000	0.000	0.000		0.001	-	-			0.056	
6.000	0.000	0.000	0.000		2.46	-	0.000	0.000	0.000		2.47	-	-			0.000	0.000	0.000		0.001	-	-			0.060	
6.400	0.000	0.000	0.000		2.06	-	0.000	0.000	0.000		2.07	-	-			0.000	0.000	0.000		0.002	-	-			0.064	
6.800	0.000	0.000	0.000		1.66	-	0.000	0.000	0.000		1.68	-	-			0.000	0.000	0.000		0.001	-	-			0.068	
7.200	0.000	0.000	0.000		1.26	-	0.000	0.000	0.000		1.30	-	-			0.000	0.000	0.000		0.003	-	-			0.072	
7.600	0.000	0.000	0.000		0.879	-	0.000	0.000	0.000		0.958	-	-			0.000	0.000	0.000		0.019	-	-			0.076	
8.000	0.000	0.000	0.000		0.539	-	0.000	0.000	0.000		0.661	-	-			0.000	0.000	0.000		0.078	-	-			0.080	
8.400	0.000	0.000	0.000		0.280	-	0.000	0.000	0.000		0.424	-	-			0.000	0.000	0.000		0.219	-	-			0.084	
8.800	0.000	0.000	0.000		0.118	-	0.000	0.000	0.000		0.254	-	-			0.000	0.000	0.000		0.458	-	-			0.088	
9.200	0.000	0.000	0.000		0.041	-	0.000	0.000	0.000		0.141	-	-			0.000	0.000	0.000		0.782	-	-			0.092	
9.600	0.000	0.000	0.000		0.011	-	0.000	0.000	0.000		0.071	-	-			0.000	0.000	0.000		1.15	-	-			0.096	
10.000	0.000	0.000	0.000		0.002	-	0.000	0.000	0.000		0.035	-	-			0.000	0.000	0.000		1.55	-	-			0.100	
11.000	0.000	0.000	0.000		0.001	-	0.000	0.000	0.000		0.004	-	-			0.000	0.000	0.000		2.55	-	-			0.110	
<b>Σύνολο:</b>						0	4					0	0	0	0					0	0		0	0	0	0
<b>Αριθμός Πράξεων:</b>						0						0		0						0.00			0		0	0

ΟΠΑΠ (ΚΟ)

(Μέγεθος Συμβολαίου: 100 Χρεόγραφα, Τρόπος Εξάσκησης: Αμερικάνικος, Φυσική Παράδοση)

Τιμή Εξάσκησης	Δικαιώματα Αγοράς													Δικαιώματα Πώλησης																	
	Αύγουστος 2024				Σεπτέμβριος 2024				Λοιποί Μήνες					Αύγουστος 2024				Σεπτέμβριος 2024				Λοιποί Μήνες									
	Άνοιγμα	Ανιτ Τιμή	Καπιτ Τιμή	Τελ Τιμή	Τιμή κλεισ.	Όγκος	Ανοικτές θέσεις	Άνοιγμα	Ανιτ Τιμή	Καπιτ Τιμή	Τελ Τιμή	Τιμή κλεισ.	Όγκος	Ανοικτές θέσεις	Όγκος	Ανοικτές θέσεις	Άνοιγμα	Ανιτ Τιμή	Καπιτ Τιμή	Τελ Τιμή	Τιμή κλεισ.	Όγκος	Ανοικτές θέσεις	Όγκος	Ανοικτές θέσεις	Τιμή Εξάσκησης					
9.600	0.000	0.000	0.000	6.44	-	-	0.000	0.000	0.000	6.46	-	-	0.000	0.000	0.000	0.001	-	-	0.000	0.000	0.000	0.001	-	-	0.000	0.000	0.000	0.001	-	-	0.096
10.000	0.000	0.000	0.000	6.04	-	-	0.000	0.000	0.000	6.06	-	-	0.000	0.000	0.000	0.001	-	-	0.000	0.000	0.000	0.001	-	-	0.000	0.000	0.000	0.001	-	-	0.100
11.000	0.000	0.000	0.000	5.04	-	-	0.000	0.000	0.000	5.07	-	-	0.000	0.000	0.000	0.001	-	-	0.000	0.000	0.000	0.001	-	-	0.000	0.000	0.000	0.001	-	-	0.110
12.000	0.000	0.000	0.000	4.05	-	-	0.000	0.000	0.000	4.07	-	-	0.000	0.000	0.000	0.001	-	-	0.000	0.000	0.000	0.001	-	-	0.000	0.000	0.000	0.001	-	-	0.120
13.000	0.000	0.000	0.000	3.05	-	-	0.000	0.000	0.000	3.08	-	-	0.000	0.000	0.000	0.001	-	-	0.000	0.000	0.000	0.003	-	-	0.000	0.000	0.000	0.003	-	-	0.130
14.000	0.000	0.000	0.000	2.05	-	5	0.000	0.000	0.000	2.11	-	-	0.000	0.000	0.000	0.001	-	20	0.000	0.000	0.000	0.033	-	-	0.000	0.000	0.000	0.033	-	-	0.140
15.000	0.000	0.000	0.000	1.09	-	-	0.000	0.000	0.000	1.25	-	-	0.000	0.000	0.000	0.042	-	15	0.000	0.000	0.000	0.168	-	-	0.000	0.000	0.000	0.168	-	-	0.150
16.000	0.000	0.000	0.000	0.370	-	50	0.000	0.000	0.000	0.602	-	6	0.000	0.000	0.000	0.320	-	-	0.000	0.000	0.000	0.523	-	-	0.000	0.000	0.000	0.523	-	-	0.160
17.000	0.000	0.000	0.000	0.065	-	-	0.000	0.000	0.000	0.234	-	-	0.000	0.000	0.000	1.02	-	-	0.000	0.000	0.000	1.16	-	-	0.000	0.000	0.000	1.16	-	-	0.170
18.000	0.000	0.000	0.000	0.005	-	-	0.000	0.000	0.000	0.071	-	-	0.000	0.000	0.000	1.97	-	-	0.000	0.000	0.000	2.01	-	-	0.000	0.000	0.000	2.01	-	-	0.180
19.000	0.000	0.000	0.000	0.001	-	-	0.000	0.000	0.000	0.017	-	-	0.000	0.000	0.000	2.97	-	-	0.000	0.000	0.000	2.97	-	-	0.000	0.000	0.000	2.97	-	-	0.190
20.000	0.000	0.000	0.000	0.001	-	-	0.000	0.000	0.000	0.003	-	-	0.000	0.000	0.000	3.97	-	-	0.000	0.000	0.000	3.97	-	-	0.000	0.000	0.000	3.97	-	-	0.200
22.000	0.000	0.000	0.000	0.001	-	-	0.000	0.000	0.000	0.001	-	-	0.000	0.000	0.000	5.97	-	-	0.000	0.000	0.000	5.97	-	-	0.000	0.000	0.000	5.97	-	-	0.220
24.000					-	-	0.000	0.000	0.000	0.001	-	-					-	-	0.000	0.000	0.000	7.97	-	-				7.97	-	-	0.240
<b>Σύνολα:</b>					0	55					0	6	0	0		0	35				0	3	0	0	0				0	0	
<b>Αριθμός Πράξεων:</b>					0						0		0			0.00						0		0					0		



ΟΤΕ (ΚΟ)

(Μέγεθος Συμβολαίου: 100 Χρεόγραφα, Τρόπος Εξάσκησης: Αμερικάνικος, Φυσική Παράδοση)

Τιμή Εξάσκησης	Δικαιώματα Αγοράς													Δικαιώματα Πώλησης																	
	Αύγουστος 2024						Σεπτέμβριος 2024						Λοιποί Μήνες		Αύγουστος 2024						Σεπτέμβριος 2024						Λοιποί Μήνες		Τιμή Εξάσκησης		
	Άνοιγμα	Ανιψ. Τιμή	Κατωτ. Τιμή	Τελ. Τιμή	Τιμή κλεισ.	Όγκος	Άνοιγ. θέσεις	Άνοιγμα	Ανιψ. Τιμή	Κατωτ. Τιμή	Τελ. Τιμή	Τιμή κλεισ.	Όγκος	Άνοιγ. θέσεις	Όγκος	Άνοιγ. θέσεις	Άνοιγμα	Ανιψ. Τιμή	Κατωτ. Τιμή	Τελ. Τιμή	Τιμή κλεισ.	Όγκος	Άνοιγ. θέσεις	Όγκος	Άνοιγ. θέσεις						
9.200	0.000	0.000	0.000	5.35	-	-	0.000	0.000	0.000	5.37	-	-	0.000	0.000	0.000	0.001	-	-	0.000	0.000	0.000	0.001	-	-	0.000	0.000	0.000	0.001		-	-
9.600	0.000	0.000	0.000	4.95	-	-	0.000	0.000	0.000	4.97	-	-	0.000	0.000	0.000	0.001	-	-	0.000	0.000	0.000	0.001	-	-	0.000	0.000	0.000	0.001	-	-	0.096
10.000	0.000	0.000	0.000	4.55	-	-	0.000	0.000	0.000	4.57	-	-	0.000	0.000	0.000	0.001	-	-	0.000	0.000	0.000	0.001	-	-	0.000	0.000	0.000	0.001	-	-	0.100
11.000	0.000	0.000	0.000	3.55	-	-	0.000	0.000	0.000	3.58	-	-	0.000	0.000	0.000	0.001	-	-	0.000	0.000	0.000	0.009	-	-	0.000	0.000	0.000	0.009	-	-	0.110
12.000	0.000	0.000	0.000	2.56	-	-	0.000	0.000	0.000	2.59	-	-	0.000	0.000	0.000	0.001	-	-	0.000	0.000	0.000	0.007	-	-	0.000	0.000	0.000	0.007	-	-	0.120
13.000	0.000	0.000	0.000	1.57	-	40	0.000	0.000	0.000	1.64	-	-	0.000	0.000	0.000	0.008	-	5	0.000	0.000	0.000	0.062	-	-	0.000	0.000	0.000	0.062	-	-	0.130
14.000	0.000	0.000	0.000	0.684	-	-	0.000	0.000	0.000	0.866	-	-	0.000	0.000	0.000	0.125	-	10	0.000	0.000	0.000	0.281	-	-	0.000	0.000	0.000	0.281	-	-	0.140
15.000	0.000	0.000	0.000	0.166	-	1	0.000	0.000	0.000	0.357	-	-	0.000	0.000	0.000	0.609	-	-	0.000	0.000	0.000	0.774	-	-	0.000	0.000	0.000	0.774	-	-	0.150
16.000	0.000	0.000	0.000	0.019	-	-	0.000	0.000	0.000	0.114	-	-	0.000	0.000	0.000	1.47	-	-	0.000	0.000	0.000	1.54	-	-	0.000	0.000	0.000	1.54	-	-	0.160
17.000	0.000	0.000	0.000	0.001	-	-	0.000	0.000	0.000	0.027	-	-	0.000	0.000	0.000	2.46	-	-	0.000	0.000	0.000	2.46	-	-	0.000	0.000	0.000	2.46	-	-	0.170
18.000	0.000	0.000	0.000	0.001	-	-	0.000	0.000	0.000	0.005	-	-	0.000	0.000	0.000	3.46	-	-	0.000	0.000	0.000	3.46	-	-	0.000	0.000	0.000	3.46	-	-	0.180
19.000	0.000	0.000	0.000	0.001	-	-	0.000	0.000	0.000	0.001	-	-	0.000	0.000	0.000	4.46	-	-	0.000	0.000	0.000	4.46	-	-	0.000	0.000	0.000	4.46	-	-	0.190
20.000	0.000	0.000	0.000	0.001	-	-	0.000	0.000	0.000	0.001	-	-	0.000	0.000	0.000	5.46	-	-	0.000	0.000	0.000	5.46	-	-	0.000	0.000	0.000	5.46	-	-	0.200
<b>Σύνολο:</b>					0	41							0	0	0	0	15				0	15			0	0	0	0			
<b>Αριθμός Πράξεων:</b>					0								0	0	0	0.00						0			0	0					



Προϊόν Δανεισμού	Υποκείμενος Τίτλος	Πολυμερείς Συναλλαγές[1]					Διμερείς Συναλλαγές[2]		Δανεισμός Τίτλων μέσω ΟΤC[3]
		Ανοιχτές θέσεις[5]	Προσφερόμενη ποσότητα	Μ.Σ.Τ[4]	Όγκος συναλλαγών	Μ.Σ.Τ[4]	Όγκος συναλλαγών	Μ.Σ.Τ[4]	Όγκος συναλλαγών
AETFBOR	ALPHA ETF FTSE Athex Large Cap	---	---	---	---	---	---	---	---
ALPHABOR	ALPHA ΥΠΗΡΕΣΙΩΝ ΣΥΜΜ (ΚΟ)	10,000	---	---	---	---	---	---	62,356,004
ACAGBOR	AUSTRIACARD (ΚΑ)	---	---	---	---	---	---	---	---
OTOELBOR	AUTOHELLAS (ΚΟ)	1,500	---	---	---	---	---	---	73,689
CENERBOR	CENERGY HOLDINGS (ΚΑ)	---	---	---	---	---	---	---	7,077
ΕΕΕBOR	COCA-COLA HBC AG (ΚΟ)	14,293	---	---	---	---	---	---	77,221
DIMANDBOR	DIMAND (ΚΟ)	---	---	---	---	---	---	---	88,800
EPSILBOR	EPSILON NET (ΚΟ)	---	---	---	---	---	---	---	8,000
EUROBBOR	EUROBANK HOLDINGS (ΚΟ)	112,000	---	---	---	---	---	---	34,847,460
FOYRKBOR	FOURLIS ΣΥΜΜΕΤΟΧΩΝ (ΚΟ)	230	---	---	---	---	---	---	42,673
ELPEBOR	HELLENIQ ENERGY (ΚΟ)	---	---	---	---	---	---	---	994,897
INTEKBOR	IDEAL HOLDINGS (ΚΟ)	---	---	---	---	---	---	---	14,800
INTRKBOR	INTRACOM HOLDINGS (ΚΟ)	---	---	---	---	---	---	---	2,700
INKATBOR	INTRAKAT (ΚΟ)	---	---	---	---	---	---	---	521,386
BELABOR	JUMBO (ΚΟ)	---	---	---	---	---	---	---	205,735
LAMDABOR	LAMDA DEVELOPMENT(ΚΟ)	---	---	---	---	700	0.01%	---	223,277
LAVIBOR	LAVIPHARM (ΚΟ)	---	---	---	---	---	---	---	---
MYTILBOR	METLEN ENERGY & METALS (ΚΟ)	1,000	---	---	---	---	---	---	161,599
MIGBOR	MIG (ΚΟ)	541	---	---	---	---	---	---	40,179
PROFBOR	PROFILE (ΚΟ)	---	---	---	---	---	---	---	10,000
QUESTBOR	QUEST ΣΥΜΜΕΤΟΧΩΝ (ΚΟ)	391	---	---	---	---	---	---	16,331
TITCBOR	TITAN CEMENT (ΚΑ)	---	---	---	---	---	---	---	228,181
VIOBOR	VIOHALCO SA/NV (ΚΑ)	744	---	---	---	---	---	---	---
AVAXBOR	ΑΒΑΞ Α.Ε. (ΚΟ)	---	---	---	---	---	---	---	---
ADMIEBOR	ΑΔΜΗΕ ΣΥΜΜΕΤΟΧΩΝ Α.Ε. (ΚΟ)	---	---	---	---	---	---	---	249,440
AEGNBOR	ΑΕΡΟΠΟΡΙΑ ΑΙΓΑΙΟΥ (ΚΟ)	---	---	---	---	---	---	---	341,129
GEKTERNABOR	ΓΕΚ ΤΕΡΝΑ (ΚΟ)	---	---	---	---	---	---	---	3,698
PPCBOR	ΔΕΗ (ΚΟ)	2,000	---	---	---	---	---	---	1,468,344
AIABOR	ΔΙΕΘΝΗΣ ΑΕΡΟΛΙΜΕΝΑΣ ΑΘΗΝΩΝ(ΚΟ)	---	---	---	---	---	---	---	191,946
ETEBOR	ΕΘΝΙΚΗ ΤΡΑΠΕΖΑ (ΚΟ)	58,000	---	---	---	---	---	---	11,246,613
ELHABOR	ΕΛΒΑΛΧΑΛΚΟΡ (ΚΟ)	788	---	---	---	---	---	---	136,960

**Σημειώσεις Προϊόντων Δανεισμού**

[1] - Πολυμερείς Συμβάσεις Δανειοδοσίας των μεθόδων 8-1, 8-2 και 8-3-3 (σύμφ. Με Αποφ.17 ΔΣ του Χρηματιστηρίου).

[2] - Διμερείς Συμβάσεις Δανειοδοσίας των μεθόδων 8-3-1 και 8-3-2 & Συμβάσεις της μεθόδου 4 (σύμφ. Με Αποφ. 20 ΔΣ του Χρηματιστηρίου).

[3] - Τα στοιχεία Συναλλαγές Δανεισμού Τίτλων μέσω ΟΤC δηλώνονται από τους χειριστές ΣΑΤ και αφορούν τις ποσότητες που έχουν καταγραφεί στο ΣΑΤ έως και τη προηγούμενη εργάσιμη ημέρα.

[4] - Μ.Σ.Τ: - Μέση Σταθμισμένη Τιμή (ως προς τα τεμάχια)

[5] - Τα στοιχεία αφορούν σε ανοιχτές θέσεις πριν την έναρξη της συνεδρίασης

Προϊόν Δανεισμού	Υποκείμενος Τίτλος	Πολυμερείς Συναλλαγές[1]					Διμερείς Συναλλαγές[2]		Δανεισμός Τίτλων μέσω ΟΤC[3]	
		Ανοιχτές θέσεις[5]	Προσφερόμενη ποσότητα	Μ.Σ.Τ[4]	Όγκος συναλλαγών	Μ.Σ.Τ[4]	Όγκος συναλλαγών	Μ.Σ.Τ[4]	Όγκος συναλλαγών	
ELLAKTORBOR	ΕΛΛΑΚΤΩΡ (ΚΟ)	2,681	---	---	---	---	---	---	184,218	
ΕΧΑΕΒΟR	ΕΛΛΗΝ. ΧΡΗΜΑΤΙΣΤΗΡΙΑ-Χ.Α. (ΚΟ)	---	---	---	---	---	---	---	152,047	
ΕΥΑΡSΒΟR	ΕΥΑΘ (ΚΟ)	---	---	---	---	---	---	---	---	
ΕΥΔΑΡΒΟR	ΕΥΔΑΠ (ΚΟ)	845	---	---	---	---	---	---	200,465	
ΙΝΛΟΤΒΟR	ΙΝΤΡΑΛΟΤ (ΚΟ)	---	---	---	---	---	---	---	322,055	
ΚRIBOR	ΚR1 - ΚR1 (ΚΟ)	---	---	---	---	---	---	---	140	
ΜΟΗΒΟR	ΜΟΤΟΡ ΟΙΛ (ΚΟ)	10,517	---	---	---	---	---	---	1,064,280	
ΡRΑΒΟR	ΟΛΠ (ΚΟ)	1,000	---	---	---	---	---	---	71,418	
ΟΡΑΡΒΟR	ΟΠΑΠ (ΚΟ)	2,000	---	---	---	---	---	---	1,796,119	
ΗΤΟΒΟR	ΟΤΕ (ΚΟ)	---	---	---	---	---	---	---	1,678,216	
ΤRΕΙRΒΟR	ΠΕΙΡΑΙΩS FINANCIAL HOLD (ΚΟ)	5,000	---	---	---	---	---	---	13,651,414	
ΡLΑΤΒΟR	ΠΛΑΣΤΙΚΑ ΘΡΑΚΗΣ (ΚΟ)	---	---	---	---	---	---	---	16,596	
SΑRΒΟR	ΣΑΡΑΝΤΗΣ ΓΡ. (ΚΟ)	3,467	---	---	---	---	---	---	16,411	
TENERGYΒΟR	ΤΕΡΝΑ ΕΝΕΡΓΕΙΑΚΗ (ΚΟ)	---	---	---	---	---	---	---	608,199	
ΟLΥΜΡΒΟR	ΤΕΧΝΙΚΗ ΟΛΥΜΠΙΑΚΗ (ΚΟ)	---	---	---	---	---	---	---	---	
ΟΡΤΙΜΑΒΟR	ΤΡΑΠΕΖΑ ΟΡΤΙΜΑ ΒΑΝΚ (ΚΟ)	6,000	---	---	---	---	---	---	1,330,251	

**Σημειώσεις Προϊόντων Δανεισμού**

[1] - Πολυμερείς Συμβάσεις Δανειοδοσίας των μεθόδων 8-1, 8-2 και 8-3-3 (σύμφ. Με Αποφ.17 ΔS του Χρηματιστηρίου).

[2] - Διμερείς Συμβάσεις Δανειοδοσίας των μεθόδων 8-3-1 και 8-3-2 & Συμβάσεις της μεθόδου 4 (σύμφ. Με Αποφ. 20 ΔS του Χρηματιστηρίου).

[3] - Τα στοιχεία Συναλλαγές Δανεισμού Τίτλων μέσω ΟΤC δηλώνονται από τους χειριστές ΣΑΤ και αφορούν τις ποσότητες που έχουν καταγραφεί στο ΣΑΤ έως και τη προηγούμενη εργάσιμη ημέρα.

[4] - Μ.Σ.Τ: - Μέση Σταθμισμένη Τιμή (ως προς τα τεμάχια)

[5] - Τα στοιχεία αφορούν σε ανοιχτές θέσεις πριν την έναρξη της συνεδρίασης

**Κωδικοί και ονομασίες Κλάδων Οικονομικής Δραστηριότητας του Χρηματιστηρίου Αθηνών**

12003 - Διαπραγματεύσιμα Αμοιβαία Κεφάλαια	10101010 Υπηρεσίες Ηλεκτρονικών Υπολογιστών
10101015 Λογισμικό	10102030 Υλικό Υπολογιστών
15101010 Εξοπλισμός Τηλεπικοινωνιών	15102015 Υπηρεσίες Τηλεπικοινωνιών
20101010 Υγειονομικές Μονάδες	20101025 Υπηρεσίες Υγείας
20102010 Ιατρικός Εξοπλισμός	20103015 Φαρμακευτικά Προϊόντα
30101010 Τράπεζες	30202000 Διαφοροποιημένες Χρηματοοικονομικές Υπηρεσίες
30202010 Διαχείριση Κεφαλαίων & Θεματοφύλακες	30202015 Επενδυτικές Υπηρεσίες
30204000 Επενδυτικές Εταιρείες κλειστού τύπου	30302010 Γενικές Ασφάλειες
30302015 Μεσίτες Ασφαλίσεων	30302025 Ασφάλειες Ιδιοκτησίας & Ζημιών
35101010 Συμμετοχές & Ανάπτυξη Ακίνητης Περιουσίας	35101015 Υπηρεσίες Ακίνητης Περιουσίας
35102000 Διαφοροποιημένες Α.Ε.Ε.Α.Π.	35102030 Α.Ε.Ε.Α.Π. Επαγγελματικών Χώρων
35102045 Α.Ε.Ε.Α.Π. Εμπορικών Χώρων	40201040 Υπηρεσίες Ενοικίασης και Χρηματοδοτικής Μίσθωσης
40202010 Κατασκευή Κατοικιών	40202015 Έπιπλα
40202020 Οικιακές Συσκευές	40203040 Ηλεκτρονική Ψυχαγωγία
40204020 Ρούχα και Αξεσουάρ	40301010 Ψυχαγωγία
40301030 Εκδόσεις	40301035 Ραδιοτηλεοπτικοί Φορείς
40401010 Διαφοροποιημένοι Έμποροι	40401020 Εμπόριο Ενδυμάτων
40401025 Εμπόριο Προϊόντων Οικιακής Βελτίωσης	40401030 Εξειδικευμένο Λιανικό Εμπόριο
40501010 Αεροπορικές Εταιρείες	40501015 Ταξίδια & Τουρισμός
40501020 Τυχερά Παιχνίδια	40501025 Ξενοδοχεία & Πανσιόν
45101015 Απόσταξη & Οινοπαραγωγή	45101020 Αναψυκτικά
45102010 Γεωργεία, Αλιεία, Εκτροφή και Φυτείες	45102020 Τρόφιμα
45103010 Καπνός	45201010 Λιανικό & Χονδρικό Εμπόριο Τροφίμων
45201020 Είδη Προσωπικής Φροντίδας	50101010 Κατασκευές
50101020 Κατασκευαστές Στέγασης & Επικαλύψεων	50101030 Τσιμέντα
50101035 Άλλα Οικοδομικά Υλικά	50202010 Ηλεκτρικά Εξαρτήματα
50203015 Πλαστικά	50203030 Υλικά Συσκευασίας
50204000 Μηχανήματα Βιομηχανικού Εξοπλισμού	50204020 Μηχανήματα Κατασκευών
50205010 Προμηθευτές Βιομηχανίας	50205020 Υποστηρικτικές Υπηρεσίες προς Επιχειρήσεις
50205030 Υπηρεσίες Μαζικής Εκτύπωσης	50206015 Εμπορικά Οχήματα & Ανταλλακτικά
50206030 Θαλάσσιες Μεταφορές	50206060 Υπηρεσίες Μεταφορών
55101000 Διαφοροποιημένα Υλικά	55101020 Κλωστοϋφαντουργικά Προϊόντα
55102000 Ορυχεία	55102010 Σίδηρος & Χάλυβας
55102015 Μεταλλουργία	55102035 Αλουμίνιο
60101020 Διυλιστήρια & Εμπορία Πετρελαιοειδών	65101010 Εναλλακτική Ηλεκτρική Ενέργεια
65101015 Συμβατική Ηλεκτρική Ενέργεια	65102000 Πολλαπλών Υπηρεσιών Κοινής Ωφέλειας
65102030 Ύδρευση	



**ATHEX**  
Athens Stock Exchange

Λεωφ. Αθηνών 110 104 42 Αθήνα  
110, Athinon Ave. GR 104 42 Athens  
tel. (+30)210-33.66.800, fax (+30)210-33.66.101  
[www.athexgroup.gr](http://www.athexgroup.gr)