

24

Ημερήσιο Δελτίο
Συναλλακτικής Δραστηριότητας

Daily Official List
of Trading Activity

Τρίτη, 16 Ιουλίου, 2024

Έτος: 145 Αύξων Αριθμός Συνεδρίασης: 132



ATHEXGROUP
Athens Exchange Group

Αποποίηση Ευθύνης:

Η εταιρεία Ελληνικά Χρηματιστήρια-Χρηματιστήριο Αθηνών Ανώνυμη Εταιρεία Συμμετοχών καταβάλλει κάθε δυνατή προσπάθεια ώστε να διασφαλίσει ότι οι πληροφορίες και τα λοιπά στοιχεία που εμφανίζονται στο Ημερήσιο Δελτίο Τιμών (Η.Δ.Τ.) είναι ορθά και πλήρη αλλά δεν έχει καμία ευθύνη για ενδεχόμενο λάθος ή παράλειψη στοιχείων και / ή ευθύνη σχετικά με την ακρίβεια, αξιοπιστία, επικαιροποίηση και πληρότητα των παραπάνω πληροφοριών και στοιχείων ή ευθύνη προερχόμενη άμεσα ή έμμεσα από την χρήση των παραπάνω πληροφοριών.

Η Εταιρία δεν έχει καμία ευθύνη για την ακρίβεια των στοιχείων που περιλαμβάνονται στις ανακοινώσεις των εισηγμένων εταιρειών. Πιθανές προσβολές δικαιωμάτων τρίτων από το περιεχόμενο των ανακοινώσεων συνιστούν αποκλειστική ευθύνη του αποστολέα των ανακοινώσεων.

Όλα τα αναγραφόμενα στο Η.Δ.Τ. στοιχεία παρέχονται μόνο για τους σκοπούς της πληροφόρησης και δεν συνιστούν παροχή επενδυτικών συμβουλών ή πρόσκληση για επένδυση σε κινητές αξίες που διαπραγματεύονται στο Χρηματιστήριο Αθηνών.

Αναγνωρίζεται και συμφωνείται ότι όλα τα δικαιώματα επί των πληροφοριών που εμφανίζονται στο Η.Δ.Τ. θα αποτελούν κυριότητα της εταιρίας και οποιοδήποτε άλλο δικαίωμα συμπεριλαμβανομένου του δικαιώματος πνευματικής ιδιοκτησίας, σήματος κλπ. ανήκουν στο Χρηματιστήριο Αθηνών.

Τα ανωτέρω στοιχεία αποτελούν ιδιοκτησία της Εταιρίας και προστατεύονται σύμφωνα με τις διατάξεις περί πνευματικής ιδιοκτησίας. Απαγορεύεται α) η με οποιοδήποτε τρόπο ή μέσο αναπαραγωγή, αναδημοσίευση, τροποποίηση, αντιγραφή, πώληση, μετάδοση ή διανομή του συνόλου ή μέρους τους, χωρίς αναφορά στην πηγή και β) η εμπορική εκμετάλλευση των στοιχείων από τρίτους.

Η Εταιρία δεν φέρει καμία ευθύνη προερχόμενη άμεσα ή έμμεσα από χρήση ή τυχόν αλλοίωση των ανωτέρω στοιχείων όταν αυτά χρησιμοποιούνται από

Ελληνικά Χρηματιστήρια - Χρηματιστήριο Αθηνών Α.Ε. Συμμετοχών

Λεωφόρος Αθηνών 110, 10442 Αθήνα, Τηλ: (210) 33.66.800, Fax: (210) 32.13.938

www.athexgroup.gr

Χρηματιστηριακό Κέντρο Θεσσαλονίκης

Κατούνη 16-18, Θεσ/νίκη 546 25, Τηλ: (2310) 567.667, Fax: (2310) 530.455

Συνεγγυητικό Κεφάλαιο Εξασφάλισης Επενδυτικών Υπηρεσιών

Φειδίου 14-16, Αθήνα 106 78, Τηλ: (210) 33.04.682, Fax: (210) 33.04.155

Επιτροπή Κεφαλαιαγοράς

Κολοκοτρώνη 1 & Σταδίου 1, Αθήνα 105 62, Τηλ: (210) 33.77.100, Fax: (210) 33.77.173

Πίνακας Περιεχομένων**Ενότητα 1: Στατιστικά Στοιχεία Χρεογράφων, Παραγώγων και Δανεισμού**

- Οι Αγορές Χρεογράφων Παραγώγων Δανεισμού
- Χρηματιστηριακοί Δείκτες
- Αναλυτικά Στοιχεία Συναλλαγών Αγοράς Χρεογράφων
- Στοιχεία Συναλλαγών Κλάδων Χρηματιστηρίου Αθηνών & Χρηματοοικονομικών Προϊόντων (Δ.Α.Κ.)
- Οι 10 Μετοχές με τη μεγαλύτερη Άνοδο & Πτώση
- Αναλυτικά Στοιχεία Συναλλαγών Αγοράς Παραγώγων

Ενότητα 2: Αναλυτικά Στοιχεία Συναλλαγών Χρεογράφων

- Αναλυτικά Στοιχεία Συναλλαγών Χρεογράφων
- Σημειώσεις Χρεογράφων

Ενότητα 3: Στοιχεία Συναλλαγών Χρεογράφων

- Στοιχεία Συναλλαγών Πακέτων
- Στοιχεία Συναλλαγών Δικαιωμάτων

- Στοιχεία Δανεισμού Τίτλων
- Στοιχεία Συναλλαγών Εκποιήσεων
- Στοιχεία Συναλλαγών Εκποιήσεων Ενσώματων Ονομαστικών Μετοχών
- Στοιχεία Ενεργητικού Διαπραγματεύσιμων Αμοιβαίων Κεφαλαίων (Δ.Α.Κ.)
- Χαρακτηριστικά Διαπραγματεύσιμων Αμοιβαίων Κεφαλαίων (Δ.Α.Κ.)

Ενότητα 4: Ανακοινώσεις**Ενότητα 5: Ομόλογα Διαπραγματεύσιμα στην Αγορά Αξιών Σταθερού Εισοδήματος**

- Ομολογιακά Δάνεια Επιχειρήσεων – Οργανωμένη Αγορά (Μετατρέψιμα)
- Ομολογιακά Δάνεια Επιχειρήσεων – Οργανωμένη Αγορά (Μη Μετατρέψιμα)
- Ομόλογα Ελληνικού Δημοσίου
- Έντοκα Γραμμάτια & Zero Coupon Ομόλογα Ελληνικού Δημοσίου
- Ομόλογα Ελληνικού Δημοσίου Διαπραγματεύσιμα με τη Μέθοδο Εκφώνησης - Αντιφώνησης
- Ομόλογα Κρατικών Τραπεζών

Ενότητα 6: Πρόσθετα Στοιχεία Ενημέρωσης

- Πίνακας Μελών Χρηματιστηρίου Αθηνών και Μελών ΕΤ.ΕΚ.
- Πίνακας Μετοχών Υπό Ειδική Διαπραγμάτευση
- Γνωστοποιήσεις Συναλλαγών - Κατάλογος Υπόχρεων Προσώπων

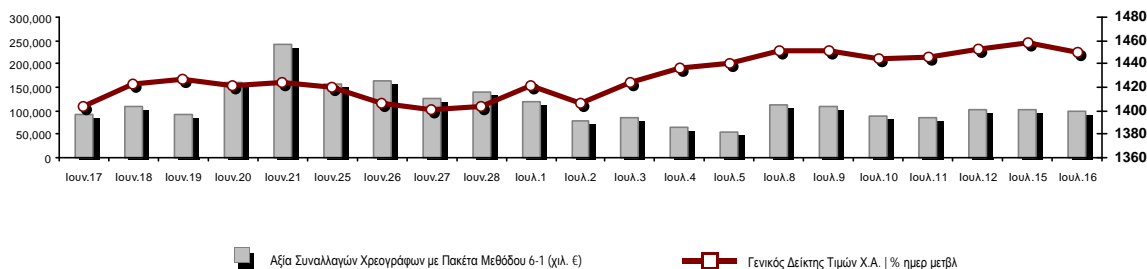
Ενότητα 7: Αναλυτικά Στοιχεία Συναλλαγών Αγοράς Παραγώγων

- Συμβόλαια Μελλοντικής Εκπλήρωσης σε Δείκτες
- Συμβόλαια Μελλοντικής Εκπλήρωσης σε Μετοχές
- Δικαιώματα Προαίρεσης σε Δείκτες
- Δικαιώματα Προαίρεσης σε Μετοχές
- Στοιχεία Συναλλαγών Προϊόντων Δανεισμού

Παράρτημα Α: Κωδικοί και ονομασίες Κλάδων Οικονομικής Δραστηριότητας του Χρηματιστηρίου Αθηνών

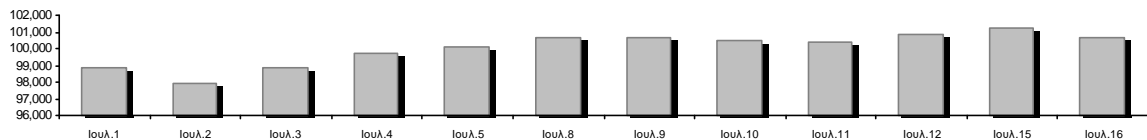
Οι Αγορές Χρεογράφων Παραγώγων Δανεισμού

Γενικός Δείκτης Τιμών και Αξία Συναλλαγών Μετοχών και Παραγώγων

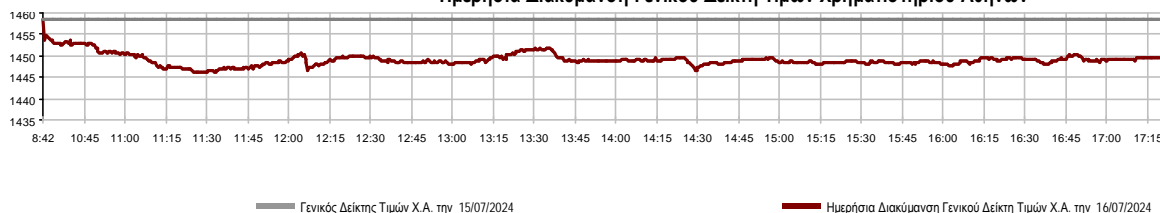


Κεφαλαιοποίηση Χ.Α. (εκατ €)**:	100,648.31		Συνολικές Ανοικτές Θέσεις σε Παράγωγα	468,538
Ημερήσια μεταβολή: εκατ. € %	-617.00	-0.61%	Ανοικτές θέσεις σε ΣΜΕ επί Δεικτών % ημερ μετβλ	5,577 10.65%
Μέση ετήσια Κεφ/ποίηση: εκατ. € % Μετβλ. Μέση προηγ. έτος	97,271.76	21.01%	Ανοικτές θέσεις σε ΣΜΕ επί μετοχών % ημερ μετβλ	461,192 1.05%
Γενικός Δείκτης Τιμών Χ.Α. % ημερ μετβλ	1,449.40	-0.63%	Ανοικτές θέσεις σε Δικαιώματα επί Δεικτών % ημερ μετβλ	1,208 3.16%
Κεφαλαιοποίηση Γενικού Δείκτη (εκατ. €)	92,632.59		Ανοικτές θέσεις σε Δικαιώματα επί μετοχών % ημερ μετβλ	561 0.00%
Ημερήσια μεταβολή (εκατ. €)	-614.81			
Αξία Συναλλαγών Χρεογράφων με Πακέτα Μεθόδου 6-1 (χιλ. €)	98,384.94		Πλήθος Συμβολαίων Παραγώγων:	19,388
Ημερήσια μεταβολή: %	-3,855.93	-3.77%	Ημερήσια μεταβολή: τμχ %	-5,337 -21.59%
Μέση Αξία Συν/γών ΥΙD: χιλ. € % Μετβλ Μέση προηγ. έτος	136,615.22	24.69%	Μέσος Όγκος Συμβ. ΥΙD: % Μετβλ Μέσο προηγ. Έτος	39,286 -10.64%
Αξία Συναλλαγών Πακέτων Μεθόδου 6-1 (χιλ. €)	26,037.15		Πλήθος Πράξεων Παραγώγων:	1,219
Αξία Συναλλαγών Πακέτων Μεθόδου 6-2 & 6-3 (χιλ. €)	0.00		Ημερήσια μεταβολή: πλήθος %	-182 -12.99%
Αξία Συναλλαγών Ομολόγων (χιλ.€)	4,450.88		Μέσο Πλήθος Πράξεων ΥΙD: % Μετβλ Μέσο προηγ. Έτος	1,987 -14.75%
Όγκος Συναλλαγών Χρεογράφων με Πακέτα Μεθόδου 6-1 (χιλ. Τμχ)	17,443.28		Συνολικές Ανοικτές Θέσεις σε Δανεισμό	214,332
Ημερήσια μεταβολή: χιλ. τμχ %	-5,718.08	-24.69%	Ημερήσια μεταβολή: τμχ %	-34,037 -13.70%
Μέσος Όγκος Συν/γών ΥΙD: % Μετβλ Μέσο προηγ. Έτος	30,233.51	-10.07%	Πλήθος Συναλλαγών Δανεισμού (Πολυμερής/Διμερής)	1,000
Όγκος Συναλλαγών Πακέτων Μεθόδου 6-1 (χιλ. Τεμάχια)	2,908.44		Ημερήσια μεταβολή: τμχ %	-6,530
Όγκος Συναλλαγών Πακέτων Μεθόδου 6-2 & 6-3 (χιλ. Τεμάχια)	0.00		Πλήθος Πολυμερών Συναλλαγών	0
Όγκος Συναλλαγών Ομολόγων	4,400,000		Πλήθος Διμερών Συναλλαγών	1,000
Πλήθος Πράξεων Χρεογράφων με Πακέτα Μεθόδου 6-1	28,521		Πλήθος Πράξεων Δανεισμού:	1
Ημερήσια μεταβολή: πλήθος %	939	3.40%	Ημερήσια μεταβολή: %	-1
Μέσο Πλήθος Πράξεων ΥΙD: % Μετβλ Μέσο προηγ. Έτος	39,504	9.06%	Πλήθος Πράξεων Πολυμερών Συναλλαγών	0
Πλήθος πακέτων Μεθόδου 6-1	13		Πλήθος Πράξεων Διμερών Συναλλαγών	1
Πλήθος πακέτων Μεθόδου 6-2 & 6-3	0			
Πλήθος συναλλαγών Ομολόγων	215			

Κεφαλαιοποίηση Χ.Α. (εκατ €)**



Ημερήσια Διακύμανση Γενικού Δείκτη Τιμών Χρηματιστηρίου Αθηνών



Χρηματιστηριακοί Δείκτες

Όνομασία Δείκτη	16/07/2024	15/07/2024	Δ μον.	Δ %	Κατώτερη	Ανώτερη	Κατ.έτους	Ανωτ.έτους	Ετησ. μεταβ.
Γενικός Δείκτης Τιμών Χ.Α.	1,449.40	1,458.52	-9.12	-0.63%	1,446.05	1,458.52	1,293.14	1,505.35	12.08% #
Δείκτης Συνολικής Απόδοσης Γενικού Δείκτη Χ.Α.	2,708.19	2,725.15	-16.96	-0.62%	2,701.94	2,725.15	2,355.44	2,756.70	14.98% #
Δείκτης ATHEX ESG	1,658.13	1,670.36	-12.23	-0.73%	1,654.93	1,670.36	1,471.77	1,722.97	12.66% #
Δείκτης Τιμών Εναλλακτικής Αγοράς Χ.Α.	14,192.16	14,096.51	95.65	0.68%	13,986.38	14,207.27	9,352.11	15,217.49	51.75% #
FTSE/Χ.Α. Large Cap	3,530.70	3,556.95	-26.25	-0.74%	3,523.61	3,556.95	3,122.79	3,665.50	13.06% #
FTSE/Χ.Α. Mid Cap	2,305.07	2,310.51	-5.44	-0.24%	2,287.46	2,311.48	2,167.92	2,459.55	2.41% #
FTSE/Χ.Α. Υψηλής Μερισματικής Απόδοσης	3,955.07	3,982.68	-27.61	-0.69%	3,942.86	3,982.68	3,752.57	4,217.66	4.87% #
FTSE/Χ.Α. Δείκτης Αγοράς	841.96	847.36	-5.40	-0.64%	840.05	847.36	746.82	875.18	12.74% #
FTSE/Χ.Α. Τράπεζες	1,288.22	1,291.75	-3.53	-0.27%	1,282.20	1,293.14	1,057.67	1,349.28	21.34% #
FTSE/ATHEX ΤΕΧΝΟΛΟΓΙΑ & ΤΗΛΕΠΙΚΟΙΝΩΝΙΕΣ	5,521.52	5,530.11	-8.59	-0.16%	5,493.14	5,531.41	4,915.95	5,705.00	8.85% #
FTSE/ATHEX ΧΡΗΜΑΤΟΟΙΚΟΝΟΜΙΚΕΣ ΥΠΗΡΕΣΙΕΣ	6,049.79	6,067.32	-17.53	-0.29%	6,022.63	6,073.49	4,996.31	6,339.99	20.65% #
FTSE/ATHEX ΑΚΙΝΗΤΗΣ ΠΕΡΙΟΥΣΙΑΣ	4,804.23	4,856.35	-52.12	-1.07%	4,802.71	4,862.96	4,507.00	5,120.52	-3.15% #
FTSE/ATHEX ΚΑΤΑΝΑΛΩΤΙΚΑ ΠΡΟΪΟΝΤΑ	5,157.57	5,169.13	-11.56	-0.22%	5,109.13	5,169.13	4,919.19	5,557.48	2.83% #
FTSE/ATHEX ΒΑΣΙΚΑ ΑΓΑΘΑ	6,391.30	6,404.64	-13.34	-0.21%	6,369.63	6,405.91	5,069.68	6,491.28	25.60% #
FTSE/ATHEX ΒΙΟΜΗΧΑΝΙΕΣ	6,497.66	6,500.50	-2.84	-0.04%	6,440.69	6,500.50	5,044.08	6,508.59	27.87% #
FTSE/ATHEX ΠΡΩΤΕΣ ΎΛΕΣ	4,955.86	5,049.21	-93.35	-1.85%	4,935.69	5,049.21	4,577.28	5,876.05	1.77% #
FTSE/ATHEX ΕΝΕΡΓΕΙΑ & ΥΠΗΡΕΣΙΕΣ ΚΟΙΝΗΣ ΩΦ	5,022.84	5,124.98	-102.14	-1.99%	5,022.84	5,124.98	4,930.82	5,474.06	0.71% #
Δείκτης Όλων των Μετοχών Χ.Α.	337.17	339.24	-2.07	-0.61%	337.17	337.17	304.60	347.29	11.65% #
Ελληνικός Δείκτης Mid & Small Cap	2,095.08	2,116.13	-21.05	-0.99%	2,094.01	2,116.13	1,929.00	2,157.15	8.61% #
FTSE/Χ.Α. Large Cap Συνολικής Απόδοσης	5,989.34	6,033.87	-44.53	-0.74%			5,201.70	6,088.15	15.91% #
FTSE/Χ.Α. Mid Cap Συνολικής Απόδοσης	3,137.69	3,145.09	-7.40	-0.24%			2,922.90	3,302.69	3.51% #
MSCI GREECE REBASED	5,552.53	5,597.45	-44.92	-0.80%	5,541.39	5,597.45	4,984.69	5,837.84	11.39% #
Ελληνικός Δείκτης Εταιρικών Ομολόγων	133.78	133.66	0.12	0.09%			129.54	133.78	3.19% #
Ελληνικός Δείκτης Τιμών Εταιρικών Ομολόγων	91.91	91.85	0.06	0.06%			90.52	91.91	1.39% #

Σημείωση 1: Το κλείσιμο των Δεικτών FTSE/Μed 100, Ελληνικός Δείκτης Εταιρικών Ομολόγων και, Ελληνικός Δείκτης Τιμών Εταιρικών Ομολόγων αφορούν την συνεδρίαση της 12/07/2024.

Σημείωση 2: Ο Ελληνικός Δείκτης Mid & Small Cap είναι Customized δείκτης υπολογιζόμενος από το Χρηματιστήριο Αθηνών.

Αναλυτικά Στοιχεία Συναλλαγών Αγοράς Χρεογράφων

	Όλα τα Χρεόγραφα	Κύρια Αγορά	Επιτήρηση	Διαπραγματεύσιμα Αμοιβαία Κεφάλαια
Σύνολα	120	113	6	1
Ανοδικές / Καθοδικές / Σταθερές:	48 / 53 / 19	47 / 50 / 16	1 / 2 / 3	0 / 1 / 0
Κεφαλαιοποίηση Χ.Α. (εκατ €) **	100,648.31	100,580.78	67.53	
Μέση Ημερήσια Αξία Συν/γών (χιλ. €)	136,615.22	136,429.34	36.04	276.13
Αξία Συναλλαγών	98,384.94	98,283.53	12.06	89.35
Κύριος Πίνακας:	72,347.79	72,246.38	12.06	89.35
Προσυμφωνημένων Συναλλαγών 6_1_2_3:	26,037.15	26,037.15	0.00	0.00
Πίνακας Εκποιήσεων:	0.00	0.00	0.00	0.00
Πίνακας Ειδικών Όρων:	0.00	0.00	0.00	0.00
Μέσος Ημερήσιος Όγκος Συναλλαγών	30,233,506	30,088,090	159,658	7,981
Όγκος Συναλλαγών	17,443,275	17,362,251	78,467	2,557
Κύριος Πίνακας:	14,534,839	14,453,815	78,467	2,557
Προσυμφωνημένων Συναλλαγών 6_1_2_3:	2,908,436	2,908,436	0	0
Πίνακας Εκποιήσεων:	0	0	0	0
Πίνακας Ειδικών Όρων:	0	0	0	0
Μέσο Ημερήσιο Πλήθος Πράξεων	39,504	39,389	66	51
Αριθμός Πράξεων	28,521	28,439	57	25
Κύριος Πίνακας:	28,508	28,426	57	25
Προσυμφωνημένων Συναλλαγών 6_1_2_3:	13	13	0	0
Πίνακας Εκποιήσεων:	0	0	0	0
Πίνακας Ειδικών Όρων:	0	0	0	0

Στοιχεία Συναλλαγών Κλάδων Χρηματιστηρίου Αθηνών & Χρηματοοικονομικών Προϊόντων (Δ.Α.Κ.)

Κωδικός	Κλάδοι	Ανοδικές / Καθοδικές / Σταθερές	Αριθμός Πράξεων	Όγκος Συναλλαγών	Αξία Συναλλαγών	% στη Συνολική Αξία
12000	- Χρηματοοικονομικά Προϊόντα	0 / 1 / 0	25	2,557	89,349.69	0.09%
3510	- Ακίνητη Περιουσία	6 / 5 / 1	997	398,000	1,921,545.37	1.95%
3030	- Ασφάλειες	1 / 0 / 0	24	14,887	73,820.18	0.08%
5020	- Βιομηχανικά Προϊόντα & Υπηρεσίες	6 / 5 / 3	1,238	343,058	2,533,406.59	2.57%
4040	- Εμπόριο	3 / 3 / 1	887	157,736	3,295,990.68	3.35%
6010	- Ενέργεια	0 / 4 / 0	2,977	481,890	6,441,896.11	6.55%
4020	- Καταναλωτικά Προϊόντα & Υπηρεσίες	3 / 3 / 1	228	95,710	70,723.65	0.07%
5010	- Κατασκευές & Υλικά Κατασκευών	5 / 7 / 2	2,087	764,023	3,513,831.63	3.57%
4030	- Μέσα Ενημέρωσης	1 / 0 / 0	13	9,752	4,496.96	0.00%
4520	- Προσωπική Φροντίδα, Φάρμακα & Παντοπωλεία	1 / 1 / 0	126	12,955	118,607.28	0.12%
5510	- Πρώτες Ύλες	5 / 6 / 2	1,140	381,876	1,278,281.60	1.30%
4050	- Ταξίδια και Αναψυχή	3 / 1 / 2	2,407	1,931,743	19,393,507.93	19.71%
1010	- Τεχνολογία	4 / 3 / 3	818	218,228	1,041,016.80	1.06%
1510	- Τηλεπικοινωνίες	1 / 1 / 0	1,363	436,821	6,121,281.87	6.22%
3010	- Τράπεζες	3 / 4 / 0	9,420	10,958,797	36,417,581.18	37.02%
4510	- Τρόφιμα, Ποτά & Καπνοβιομηχανίες	1 / 2 / 2	193	57,943	663,604.23	0.67%
2010	- Υγεία	2 / 0 / 1	250	128,415	174,013.49	0.18%
6510	- Υπηρεσίες Κοινής Ωφέλειας	2 / 4 / 0	4,064	1,009,291	15,040,296.97	15.29%
3020	- Χρηματοοικονομικές Υπηρεσίες	1 / 3 / 1	264	39,593	191,691.16	0.19%

Οι 10 Μετοχές με τη μεγαλύτερη Άνοδο & Πτώση

Κύρια Αγορά

Μετοχές με τη μεγαλύτερη Θετική μεταβολή τιμής	Τιμή κλεισ.	Μεταβ.	Μετοχές με τη μεγαλύτερη Αρνητική μεταβολή τιμής	Τιμή κλεισ.	Μεταβ.
ΙΑΤΡΙΚΟ ΑΘΗΝΩΝ (ΚΟ)	1.815	10.00% #	ΑΤΤΙΚΑ BANK Α.Τ.Ε. (ΚΟ)	13.45	-3.24% α
PROFILE (ΚΟ)	5.38	6.54% #	LAMDA DEVELOPMENT(ΚΟ)	7.26	-2.81% α
ΚΕΚΡΟΨ (ΚΟ)	1.58	4.98% #	ΔΕΗ (ΚΟ)	11.32	-2.58% α
ΒΑΡΒΕΡΗΣ Ν. - MODA BAGNO (ΚΟ)	3.4	3.03% #	ΕΛΒΑΛΧΑΛΚΟΡ (ΚΟ)	1.832	-2.55% α
ΙΝΤΕΡΓΟΥΝΤ-ΞΥΛΕΜΠΟΡΙΑ (ΚΟ)	0.291	2.11% #	METLEN ENERGY & METALS (ΚΟ)	35.78	-2.51% α
CENTRIC ΣΥΜΜΕΤΟΧΩΝ (ΚΟ)	0.345	1.77% #	ΑΒΑΞ Α.Ε. (ΚΟ)	1.428	-2.46% α
SPACE HELLAS (ΚΟ)	6.86	1.48% #	ΒΙΟΗΑΛΚΟ SA/NV (ΚΑ)	5.97	-2.45% α
ΓΕΚ ΤΕΡΝΑ (ΚΟ)	17.82	1.37% #	ΟΛΘ (ΚΟ)	20.9	-1.88% α
ΙΝΤΡΑΛΟΤ (ΚΟ)	1.27	1.11% #	ΡΕΒΟΪΛ (ΚΟ)	1.91	-1.80% α
DIMAND (ΚΟ)	8.65	0.93% #	HELLENIQ ENERGY (ΚΟ)	7.51	-1.70% α

Μετοχές με τη μεγαλύτερη Αξία Συναλλαγών	Αξία (χιλ. €)	Μεταβ.	Μετοχές με το μεγαλύτερο Όγκο Συναλλαγών	Όγκος	Μεταβ.
ΟΠΑΠ (ΚΟ)	17,929.67	0.00% -	ΑΛΡΗΑ ΥΠΗΡΕΣΙΩΝ ΣΥΜΜ (ΚΟ)	3,743,962	-0.88% α
ΕΘΝΙΚΗ ΤΡΑΠΕΖΑ (ΚΟ)	12,873.69	0.35% #	ΠΕΙΡΑΙΩΣ FINANCIAL HOLD (ΚΟ)	2,820,389	0.37% #
ΠΕΙΡΑΙΩΣ FINANCIAL HOLD (ΚΟ)	10,673.03	0.37% #	ΕΥΡΟΒΑΝΚ HOLDINGS (ΚΟ)	2,720,898	-0.93% α
ΑΛΡΗΑ ΥΠΗΡΕΣΙΩΝ ΣΥΜΜ (ΚΟ)	6,335.54	-0.88% α	ΕΘΝΙΚΗ ΤΡΑΠΕΖΑ (ΚΟ)	1,612,368	0.35% #
ΤΕΡΝΑ ΕΝΕΡΓΕΙΑΚΗ (ΚΟ)	6,276.14	0.05% #	ΟΠΑΠ (ΚΟ)	1,153,249	0.00% -
ΟΤΕ (ΚΟ)	6,103.55	-1.13% α	ΙΝΤΡΑΛΟΤ (ΚΟ)	717,743	1.11% #
ΕΥΡΟΒΑΝΚ HOLDINGS (ΚΟ)	5,777.53	-0.93% α	ΟΤΕ (ΚΟ)	434,207	-1.13% α
METLEN ENERGY & METALS (ΚΟ)	4,836.85	-2.51% α	ΤΕΡΝΑ ΕΝΕΡΓΕΙΑΚΗ (ΚΟ)	325,385	0.05% #
ΜΟΤΟΡ ΟΪΛ (ΚΟ)	4,343.82	-1.64% α	ΔΕΗ (ΚΟ)	277,126	-2.58% α
JUMBO (ΚΟ)	3,178.93	-0.78% α	HELLENIQ ENERGY (ΚΟ)	272,932	-1.70% α

Σημείωση: Απεικονίζονται οι Μετοχές που δεν ανήκουν στην Κατηγορία Επιτήρησης και πραγματοποίησαν κατά τη διάρκεια της συνεδρίασης Αξία Συναλλαγών μεγαλύτερη από 10,000 Ευρώ.

Αναλυτικά Στοιχεία Συναλλαγών Αγοράς Παραγώγων

	Αριθμός Πράξεων	Όγκος	Ανοικτές θέσεις
Σ.Μ.Ε. σε Δείκτες	182	1,700	5,577
FTSE/X.A. Τράπεζες	2	4	1,083
FTSE/X.A. Large Cap	180	1,696	4,471
MSCI GREECE REBASED	0	0	23
Σ.Μ.Ε. σε Μετοχές	1,027	17,569	461,192
ΑΔΜΗΕ ΣΥΜΜΕΤΟΧΩΝ Α.Ε. (ΚΟ)	32	477	23,368
ΑΕΡΟΠΟΡΙΑ ΑΙΓΑΙΟΥ (ΚΟ)	17	36	3,784
ΑΛΡΗΑ ΥΠΗΡΕΣΙΩΝ ΣΥΜΜ (ΚΟ)	187	10,276	161,080
ΔΙΕΘΝΗΣ ΑΕΡΟΛΙΜΕΝΑΣ ΑΘΗΝΩΝ(ΚΟ)	15	44	996
ΑΥΤΟHELLAS (ΚΟ)	1	5	158
ΑΒΑΞ Α.Ε. (ΚΟ)	4	13	640
COCA-COLA HBC AG (ΚΟ)	0	0	98
SENERGY HOLDINGS (ΚΑ)	0	0	3,731
ΕΛΛΑΚΤΩΡ (ΚΟ)	6	17	3,666
ΕΛΒΑΛΧΑΛΚΟΡ (ΚΟ)	13	33	4,719
EUROBANK HOLDINGS (ΚΟ)	17	143	16,360
ΕΥΔΑΠ (ΚΟ)	8	34	4,470
FOURLIS ΣΥΜΜΕΤΟΧΩΝ (ΚΟ)	0	0	1,112
ΓΕΚ ΤΕΡΝΑ (ΚΟ)	85	521	14,595
ΕΛΛΗΝ. ΧΡΗΜΑΤΙΣΤΗΡΙΑ-Χ.Α. (ΚΟ)	10	57	6,043
HELLENIC ENERGY (ΚΟ)	37	197	5,057
INTRACOM HOLDINGS (ΚΟ)	14	120	7,907
INTRAKAT (ΚΟ)	0	0	2,416
JUMBO (ΚΟ)	7	23	432
LAMDA DEVELOPMENT(ΚΟ)	64	395	7,826
METLEN ENERGY & METALS (ΚΟ)	38	105	4,949
MIG (ΚΟ)	0	0	99
ΜΟΤΟΡ ΟΪΛ (ΚΟ)	29	144	2,423
ΕΘΝΙΚΗ ΤΡΑΠΕΖΑ (ΚΟ)	71	748	17,495
ΟΠΑΠ (ΚΟ)	10	160	2,157
ΤΡΑΠΕΖΑ ΟΡΤΙΜΑ BANK (ΚΟ)	0	0	71
ΟΤΕ (ΚΟ)	21	369	5,063
ΟΛΠ (ΚΟ)	3	4	80
ΠΕΙΡΑΙΩΣ FINANCIAL HOLD (ΚΟ)	136	2,396	102,336
ΔΕΗ (ΚΟ)	146	1,038	31,410
QUEST ΣΥΜΜΕΤΟΧΩΝ (ΚΟ)	1	1	179
ΤΕΡΝΑ ΕΝΕΡΓΕΙΑΚΗ (ΚΟ)	14	96	22,249
ΤΙΤΑΝ CEMENT (ΚΑ)	4	7	328
ΥΙΟHALCO SA/ΝV (ΚΑ)	37	110	3,895
Δικαιώματα σε Δείκτες	9	69	1,208
FTSE/X.A. Large Cap	9	69	1,208
Δικαιώματα σε Μετοχές	1	50	561
ΑΛΡΗΑ ΥΠΗΡΕΣΙΩΝ ΣΥΜΜ (ΚΟ)	0	0	0
ΕΘΝΙΚΗ ΤΡΑΠΕΖΑ (ΚΟ)	0	0	4
ΟΠΑΠ (ΚΟ)	0	0	116
ΟΤΕ (ΚΟ)	0	0	88
ΠΕΙΡΑΙΩΣ FINANCIAL HOLD (ΚΟ)	0	0	220
ΔΕΗ (ΚΟ)	1	50	133
Συνολική Δραστηριότητα	1,219	19,388	468,538

Πληθος Χρεογράφων	Ονομ. Αξία	Μερίσματα [1]			Ημερ. Τελευτ. Αποκοπής Μέρισμα [2]	Αποκοπή Δικαίωμα	Σημ. Χρεόγραφο	Τιμή κλεισίματος	% μεταβ.	Προηγ. Κλείσιμο-ημ/νία	Άνοιγμα	Κατωτ Τιμή	Ανωτ Τιμή	Τελ Σταθμ Τιμή	Τελευταία ζήτηση [7]	Τελευταία προσφορά [7]	Ρ/Ε μετά φ. Χρήσιμ	Όγκος	Πράξεις	Αξία Συναλλαγών[8]	Χ.Α. Εταιρείας (χιλ. €) [3,5]	Χαμηλό έτους	Υψηλό έτους	Κλάδος [4]
		2021	2022	2023																				

Κύρια Αγορά - Υψηλής Συναλλακτικής Δραστηριότητας

2,352,839,697	0.290	---	---	---	07/04/2008	18/04/2017	---	ALPHA ΥΠΗΡΕΣΙΩΝ ΣΥΜΜ (ΚΟ)	1.685	-0.88	€	1.7	15/07/2024	1.6795	1.6735	1.718	1.685	1.692	2147@1.68	55263@1.69	---	---	3,743,962	2,299	6,335,541.49	3,964,534.89	1.444	1.79	30101010
36,353,868	1.00	---	(0.025)	0.1	16/07/2024	21/08/2023	---	AUSTRIACARD (ΚΑ)	5.8	-1.19	€	5.87	15/07/2024	5.79	5.77	5.83	5.8	5.805	199@5.79	355@5.80	---	---	5,763	32	33,456.93	210,852.43	5.66	6.8	10101010
48,624,764	0.080	0.46	0.65	0.7	22/04/2024	05/12/2022	---	AUTOHELLAS (ΚΟ)	11.8	0.17	ρ	11.78	15/07/2024	11.8	11.7	11.96	11.8	11.789	99@11.70	170@11.82	---	---	3,647	75	42,995.56	573,772.22	11.02	14.1	40201040
190,162,681	---	---	0.05	0.08	25/06/2024	07/12/2016	---	CENERGY HOLDINGS (ΚΑ)	9.89	-0.10	€	9.9	15/07/2024	9.95	9.83	9.95	9.89	9.883	8@9.88	5000@9.90	---	---	107,183	351	1,059,326.62	1,880,708.92	6.71	10	50202010
373,175,988	6.70	0.71	0.78	0.93	30/05/2024	29/04/2013	---	COCA-COLA HBC AG (ΚΟ)	32	-0.06	€	32.02	15/07/2024	31.9	31.7	32	32	31.894	800@31.84	50@32.40	---	---	2,093	39	66,754.861	1,941,631.62	25.66	33	45101020
3,716,479,777	0.220	---	---	---	02/05/2008	20/05/2019	---	EUROBANK HOLDINGS (ΚΟ)	2.12	-0.93	€	2.14	15/07/2024	2.14	2.114	2.142	2.12	2.123	5565@2.12	255625@2.12	---	---	2,720,898	1,556	5,777,531.68	7,878,937.13	1.599	2.209	30101010
305,635,185	2.18	0.1	0.3	0.9	10/07/2024	01/10/2003	---	HELLENIO ENERGY (ΚΟ)	7.51	-1.70	€	7.64	15/07/2024	7.685	7.51	7.685	7.51	7.544	3194@7.51	61@7.52	---	---	272,932	1,205	2,059,134.11	2,295,320.24	7.03	8.81	60101020
83,600,000	0.690	---	---	0.0504	25/06/2024	02/07/2024	---	INTRACOM HOLDINGS (ΚΟ)	3.49	0.87	ρ	3.46	15/07/2024	3.5	3.43	3.5	3.49	3.464	200@3.48	4908@3.49	---	---	24,169	120	83,713.70	291,764.00	3.14	4.335	10101010
160,523,985	0.300	---	---	---	12/08/2008	30/12/2022	---	INTRAKAT (ΚΟ)	5	---	ρ	5	15/07/2024	5	4.93	5	5	4.972	24@5.00	25694@5.00	---	---	93,120	204	462,958.30	802,619.93	4.46	5.64	50101010
136,059,759	0.880	0.77	0.322	1	10/07/2024	05/03/2014	---	JUMBO (ΚΟ)	25.46	-0.78	€	25.66	15/07/2024	25.74	25.2	25.74	25.46	25.424	112@25.46	625@25.48	---	---	125,039	715	3,178,932.30	3,464,081.46	24.44	30.1	40401010
176,736,715	0.300	---	---	---	30/05/2007	27/11/2019	---	LAMDA DEVELOPMENT(ΚΟ)	7.26	-2.81	€	7.47	15/07/2024	7.47	7.26	7.47	7.26	7.334	2562@7.26	46@7.28	---	---	211,568	580	1,551,676.08	1,283,108.55	6.15	7.52	35101010
142,891,161	0.970	0.4341	1.24	1.5531	26/06/2024	07/07/2017	---	METLEN ENERGY & METALS (ΚΟ)	35.78	-2.51	€	36.7	15/07/2024	36.7	35.78	36.7	35.78	35.965	1204@35.76	30@35.84	---	---	134,486	1,560	4,836,853.66	5,112,645.74	33	39.56	65102000
27,345,120	0.280	---	---	---	18/07/2005	26/02/2014	---	QUALITY & RELIABILITY (ΚΟ)	1.268	-1.55	€	1.288	15/07/2024	1.294	1.262	1.294	1.268	1.271	1917@1.27	1500@1.28	---	---	39,536	66	50,263.10	34,673.61	0.6	1.62	10101010
78,325,475	---	---	0.6	0.85	25/06/2024	23/07/2019	---	TITAN CEMENT (ΚΑ)	31.3	-0.95	€	31.6	15/07/2024	30.8	30.8	31.5	31.3	31.244	5@31.25	3950@31.35	---	---	15,697	396	490,444.75	2,451,587.37	20.9	32.2	50101030
259,189,761	---	0.1	0.12	0.12	25/06/2024	26/02/2016	---	VIOLALCO S.A/NV (ΚΑ)	5.97	-2.45	€	6.12	15/07/2024	6.1	5.95	6.1	5.97	6.028	35@5.96	80@5.99	---	---	141,357	465	852,155.73	1,547,362.87	5.03	6.63	55102015
148,321,516	0.300	---	0.07	---	19/06/2023	22/01/2020	---	ΑΒΑΞ Α.Ε. (ΚΟ)	1.428	-2.46	€	1.464	15/07/2024	1.47	1.412	1.49	1.428	1.456	1418@1.43	800@1.44	---	---	81,200	169	118,195.83	211,803.12	1.322	1.884	50101010
232,000,000	2.12	0.0854	0.0682	0.0582	04/10/2023	19/06/2017	---	ΑΔΜΗΕ ΣΥΜΜΕΤΟΧΩΝ Α.Ε. (ΚΟ)	2.24	-1.10	€	2.265	15/07/2024	2.28	2.24	2.29	2.24	2.266	16653@2.24	13@2.26	8.84	2023	203,852	357	461,895.62	519,680.00	2.08	2.425	65101015
90,167,100	0.500	---	---	0.7515	20/05/2024	24/05/2021	---	ΑΕΡΟΠΟΡΙΑ ΑΙΓΑΙΟΥ (ΚΟ)	12.08	0.50	ρ	12.02	15/07/2024	11.82	11.82	12.08	12.08	11.893	3@12.07	150@12.09	---	---	44,248	493	526,242.95	1,089,218.57	10.85	13.47	40501010
103,423,291	0.570	---	---	---	01/08/2011	23/08/2023	---	ΓΕΚ ΤΕΡΝΑ (ΚΟ)	17.82	1.37	ρ	17.58	15/07/2024	17.5	17.3	17.9	17.82	17.67	13@17.80	941@17.84	---	---	86,714	500	1,532,260.82	1,843,003.05	12.98	17.9	50101010
382,000,000	2.48	---	---	---	20/07/2015	12/12/2001	---	ΔΕΗ (ΚΟ)	11.32	-2.58	€	11.62	15/07/2024	11.46	11.28	11.47	11.32	11.377	8606@11.31	4000@11.34	---	---	277,126	1,306	3,152,928.19	4,324,240.00	10.4	12.67	65101015
300,000,000	1.00	---	---	0.33	21/05/2024	07/02/2024	---	ΔΙΕΘΝΗΣ ΑΕΡΟΛΙΜΕΝΑΣ ΑΘΗΝΩΝ(ΚΟ)	8	0.12	ρ	7.99	15/07/2024	7.98	7.922	8.048	8	7.983	25@8.00	1344@8.00	---	---	154,223	607	1,231,104.89	2,400,000.00	7.712	9.56	50206060
914,715,153	1.00	---	---	---	16/05/2008	29/08/2018	---	ΕΘΝΙΚΗ ΤΡΑΠΕΖΑ (ΚΟ)	8	0.35	ρ	7.972	15/07/2024	7.972	7.928	8.034	8	7.984	2024@8.00	4315@8.00	---	---	1,612,368	3,142	12,873,694.15	7,317,721.22	6.222	8.65	30101010
375,241,586	0.390	0.03	0.06	0.04	25/06/2024	14/07/2006	---	ΕΒΑΛΧΑΛΚΟΡ (ΚΟ)	1.832	-2.55	€	1.88	15/07/2024	1.88	1.832	1.88	1.832	1.853	5734@1.83	800@1.86	---	---	208,261	517	385,857.97	687,442.59	1.74	2.435	55102015
348,192,005	0.040	---	---	---	05/07/2011	16/07/2021	---	ΕΛΛΑΚΤΩΡ (ΚΟ)	2.59	-1.52	€	2.63	15/07/2024	2.605	2.585	2.63	2.59	2.604	19@2.59	2062@2.60	---	---	247,368	413	644,097.47	901,817.29	2.32	2.84	50101010
60,348,000	0.420	0.1515	0.1565	0.2504	25/06/2024	04/08/2021	---	ΕΛΛΗΝ. ΧΡΗΜΑΤΙΣΤΗΡΙΑ-Χ.Α. (ΚΟ)	4.77	-1.45	€	4.84	15/07/2024	4.84	4.76	4.86	4.77	4.805	821@4.77	564@4.78	---	---	33,048	204	158,791.64	287,859.96	4.6	5.92	30202015
106,500,000	0.600	0.28	0.02	---	13/09/2023	13/09/2021	---	ΕΥΔΑΠ (ΚΟ)	5.8	-0.34	€	5.82	15/07/2024	5.74	5.74	5.88	5.8	5.804	1683@5.80	200@5.82	---	---	32,484	235	188,546.77	617,700.00	5.38	6.15	65102030
604,095,621	0.300	---	---	---	30/05/2013	10/10/2023	---	INTRALOT (ΚΟ)	1.27	1.11	ρ	1.256	15/07/2024	1.25	1.23	1.27	1.27	1.252	489@1.27	698@1.27	---	---	717,743	526	898,456.01	767,201.44	1.014	1.294	40501020
110,782,980	0.750	0.9054	1.6299	1.8415	26/06/2024	04/11/2013	---	ΜΟΤΟΡ ΟΙΛ (ΚΟ)	22.8	-1.64	€	23.18	15/07/2024	23	22.8	23.12	22.8	22.888	4789@22.80	500@22.94	---	---	189,784	1,678	4,343,823.48	2,525,851.94	22.62	28.56	60101020
370,062,741	0.300	0.6	1	1.6123	29/04/2024	25/06/2024	---	ΟΠΑΠ (ΚΟ)	15.6	---	ρ	15.6	15/07/2024	15.6	15.45	15.7	15.6	15.547	1539@15.59	1586@15.68	---	---	1,153,249	1,325	17,929,668.12	5,772,978.76	14.4	17.35	40501020
418,002,013	2.83	0.8231	0.5888	0.7216	04/07/2024	18/06/1998	---	ΟΤΕ (ΚΟ)	14.04	-1.13	€	14.2	15/07/2024	14.2	13.97	14.2	14.04	14.057	1873@14.03	2000@14.07	---	---	434,207	1,335	6,103,545.61	5,868,748.26	12.76	14.51	15102015
1,250,367,223	0.930	---	---	0.0632	10/07/2024	14/04/2021	---	ΠΕΙΡΑΙΩΣ FINANCIAL HOLD (ΚΟ)	3.79	0.37	ρ	3.776	15/07/2024	3.776	3.749	3.799	3.79	3.784	811@3.79	87487@3.79	---	---	2,820,389	1,858	10,673,028.98	4,738,891.78	3.21	4.22	30101010
66,850,563	0.780	0.1493	0.1495	0.2313	02/05/2024	13/06/2018	---	ΣΑΡΑΝΤΗΣ ΓΡ. (ΚΟ)	11.4	-0.87	€	11.5	15/07/2024	11.52	11.34	11.52	11.4	11.401	224@11.34	100@11.44	---	---	9,717	100	110,786.78	762,096.42	8.18	12.44	45201020
118,105,090	0.300	0.3411	0.3798	0.3821	08/07/2024	05/03/2020	---	ΤΕΡΝΑ ΕΝΕΡΓΕΙΑΚΗ (ΚΟ)	19.29	0.05	ρ	19.28	15/07/2024	19.28	19.27	19.31	19.29	19.288	4366@19.29	1114@19.30	---	---	325,385	505	6,276,139.30	2,			

Ημερήσιο Δελτίο Τιμών

Έτος: 145 Αύξων Αριθμός Συνεδρίασης: 132

Ενότητα 2: Αναλυτικά Στοιχεία Συναλλαγών Χρεογράφων

Τρίτη, 16 Ιουλίου, 2024

Πληθος Χρεογράφων	Ονομ. Αξία	Μερίσματα [1]			Ημερ. Τελευτ. Αποκοπή		Σημ.	Χρεόγραφο	Τιμή κλεισίματος	% μεταβ.	Προηγ. Κλεισίμο- ημ/τία	Άνοιγμα	Κατωτ Τιμή	Ανωτ Τιμή	Τελ Τιμή	Σταθμ Τιμή	Τελευταία ζήτηση [7]	Τελευταία προσφορά [7]	Ρ/Ε μετά φ. Χρήστ	Όγκος	Πράξεις	Αξία Συναλλαγών[8]	Χ.Α. Εταιρείας (χιλ. €) [3,5]	Χαμηλό έτους	Υψηλό έτους	Κλάδος [4]			
		2021	2022	2023	Μέρησρα [2]	Δικαιώμα																							
243,164,193	0.300	---	---	---	30/12/2021	05/12/2023	---	ΑΤΤΙΚΑ ΣΥΜΜΕΤΟΧΩΝ (ΚΟ)	2.53	-0.39	€	2.54	15/07/2024	2.54	2.51	2.56	2.53	2.53	371@2.53	3@2.54	---	---	14,236	42	36,018.88	615,205.41	1.86	2.64	405101015
35,764,593	2.10	0.075	0.1046	0.1045	12/06/2024	25/11/2019	---	ΒRIO PROPERTIES (ΚΟ)	1.935	0.26	ρ	1.93	15/07/2024	1.925	1.915	1.94	1.935	1.926	1000@1.92	2400@1.94	---	---	27,600	35	53,159.76	69,204.49	1.835	2.01	35102030
101,123,806	0.360	---	---	---	22/07/2010	28/06/2011	---	CENTRIC ΣΥΜΜΕΤΟΧΩΝ (ΚΟ)	0.345	1.77	ρ	0.339	15/07/2024	0.339	0.335	0.346	0.345	0.339	2140@0.339	4827@0.345	---	---	34,815	48	11,789.99	34,887.71	0.311	0.467	40203040
784,500	10.00	0.3	---	0.5008	28/05/2024	31/07/2018	---	CNL CAPITAL (ΚΟ)	7.25	-0.69	€	7.3	15/07/2024	7.25	7.2	7.3	7.3	7.246	100@7.20	100@7.30	---	2022	218	3	1,579.60	5,687.63	6.65	9	30202010
10,567,700	0.300	---	---	---	06/10/2005	13/02/2002	---	CPI (ΚΟ)	0.674	0.90	ρ	0.668	15/07/2024	0.65	0.65	0.676	0.674	0.65	500@0.660	2995@0.674	---	---	510	3	331.75	7,122.63	0.606	0.99	10102030
18,680,300	0.050	---	---	---	06/07/2022	---	---	DIMAND (ΚΟ)	8.65	0.93	ρ	8.57	15/07/2024	8.6	8.54	8.7	8.65	8.619	200@8.63	700@8.65	---	---	5,210	30	44,903.35	161,584.60	8	10.95	35101010
54,200,000	0.075	0.035	0.074	---	18/07/2023	23/11/2021	---	EPSILON NET (ΚΟ)	12	---	ρ	12	15/07/2024	12.02	12	12.06	12	12.00	9601109@12.00	615@12.06	---	---	15,257	42	183,121.22	650,400.00	8.8	12.3	10101015
52,131,944	1.00	0.1102	0.11	---	26/06/2024	23/07/2019	---	FOURLIS ΣΥΜΜΕΤΟΧΩΝ (ΚΟ)	3.925	-1.38	€	3.98	15/07/2024	3.95	3.9	3.96	3.925	3.941	17@3.93	440@3.95	---	---	19,985	109	78,766.20	204,617.88	3.765	4.37	40401010
48,003,921	0.400	---	---	---	30/08/1993	26/06/2023	---	IDEAL HOLDINGS (ΚΟ)	5.98	---	ρ	5.98	15/07/2024	5.98	5.95	5.99	5.98	5.975	100@5.94	141@5.98	---	---	7,667	89	45,807.67	287,063.45	5.47	6.78	10102030
10,500,000	2.40	0.29	0.3	2.21	25/06/2024	02/04/2024	---	INTERCONTINENTAL (ΚΟ)	2.44	-0.81	€	2.46	15/07/2024	2.44	2.4	2.44	2.44	2.409	1000@2.42	984@2.44	4.19	2023	1,965	5	4,734.64	25,620.00	2.28	6.9	35102000
167,868,482	0.300	---	---	---	20/08/2007	28/11/2022	---	LAVIPHARM (ΚΟ)	0.923	0.33	ρ	0.92	15/07/2024	0.92	0.898	0.923	0.923	0.91	500@0.913	7030@0.923	---	---	62,738	118	57,076.36	154,942.61	0.76	1.01	20103015
4,740,000	0.860	---	---	---	14/03/2003	---	---	LOGISMOS (ΚΟ)	1.43	---	ρ	1.43	15/07/2024	---	---	---	---	---	550@1.35	1200@1.43	(-6)	2023	---	---	---	6,778.20	1.13	1.48	10101015
17,120,280	0.940	0.06	---	---	01/07/2024	26/06/2023	---	LOULIS FOOD (ΚΟ)	2.71	---	ρ	2.71	15/07/2024	---	---	---	---	---	188@2.65	600@2.70	---	---	---	---	---	46,395.96	2.57	3.09	45102020
4,419,616	1.58	---	0.1531	0.06	15/07/2024	04/03/2015	---	MEDICON ΕΛΛΑΣ (ΚΟ)	2.69	---	ρ	2.69	15/07/2024	2.68	2.68	2.69	2.69	2.68	250@2.61	1051@2.69	---	---	405	2	1,085.45	11,888.77	2.61	3.49	20102010
10,500,000	0.950	---	---	0.15	05/07/2024	21/07/2023	---	MEVACO (ΚΟ)	3.96	---	ρ	3.96	15/07/2024	3.9	3.82	3.98	3.98	3.881	30@3.83	9@3.98	---	2022	1,068	23	4,145.17	41,580.00	3.62	4.32	55102015
138,218,440	0.870	---	---	---	11/12/2023	---	---	ORILINA PROPERTIES ΑΕΕΑΠ (ΚΟ)	0.898	0.11	ρ	0.897	15/07/2024	0.896	0.894	0.898	0.898	0.896	285@0.890	2500@0.899	---	---	15,775	35	14,129.70	124,120.16	0.845	0.9628	35102000
87,127,162	0.500	---	---	0.0304	06/06/2024	28/07/2021	---	PREMIA (ΚΟ)	1.154	-0.17	€	1.156	15/07/2024	1.172	1.146	1.172	1.154	1.156	700@1.15	1200@1.16	---	---	27,901	66	32,249.67	100,544.74	1.09	1.256	35102000
24,586,446	0.230	---	0.04	0.049	04/06/2024	08/06/2022	---	PROFILE (ΚΟ)	5.38	6.54	ρ	5.05	15/07/2024	5.05	5.03	5.38	5.38	5.212	1000@5.26	800@5.39	---	---	100,953	349	526,150.76	132,275.08	3.925	5.43	10101010
107,222,688	0.440	(0.5667)	0.2	0.22	25/06/2024	16/03/2022	---	QUEST ΣΥΜΜΕΤΟΧΩΝ (ΚΟ)	5.27	-1.13	€	5.33	15/07/2024	5.33	5.25	5.33	5.26	5.277	302@5.26	30@5.27	---	---	21,018	95	110,902.31	565,063.57	5.02	6.25	10101010
6,456,530	1.08	0.12	0.1314	---	17/07/2023	02/08/2010	---	SPACE HELLAS (ΚΟ)	6.86	1.48	ρ	6.76	15/07/2024	6.82	6.7	6.9	6.86	6.785	113@6.80	50@6.98	---	---	2,614	28	17,736.26	44,291.80	6.38	8.48	15101010
120,528,771	1.60	---	---	0.08	19/06/2024	10/11/2023	---	TRADE ESTATES ΑΕΕΑΠ (ΚΟ)	1.62	-0.86	€	1.634	15/07/2024	1.62	1.616	1.636	1.62	1.624	955@1.62	900@1.62	---	---	30,303	56	49,200.96	195,256.61	1.59	1.798	35102045
17,190,046	0.300	---	---	---	16/11/1992	04/12/2023	---	UNIBIOS (ΚΟ)	1.3	0.77	ρ	1.29	15/07/2024	1.305	1.28	1.305	1.3	1.288	449@1.28	129@1.30	---	---	1,687	4	2,173.14	22,347.06	1.08	1.475	50204000
32,413,681	0.370	---	---	---	15/07/2009	11/05/2000	---	ΑΛΟΥΜΥΛΑ (ΚΟ)	2.835	0.71	ρ	2.815	15/07/2024	2.79	2.79	2.88	2.825	2.847	2767@2.82	100@2.85	---	---	4,239	30	12,068.07	91,892.79	2.48	3.18	55102035
3,628,761	3.44	0.5109	---	0.316	13/05/2024	19/07/2022	---	ΑΝΔΡΟΜΕΔΑ ΑΕΕΧ (ΚΟ)	6.48	0.62	ρ	6.44	15/07/2024	6.48	6.48	6.5	6.5	6.482	174@6.40	110@6.50	3.58	2023	1,712	9	11,097.76	23,514.37	6.28	7.1806	30204000
23,986,500	1.04	---	---	---	26/06/2009	28/08/2023	---	ΒΙΟΚΑΡΠΕΤ (ΚΟ)	2.5	-1.96	€	2.55	15/07/2024	2.5	2.49	2.55	2.49	2.497	10@2.47	300@2.49	---	---	214	5	534.33	59,966.25	2.19	3.13	50101035
6,325,000	0.600	0.19	0.153	0.145	15/07/2024	17/02/2014	---	ΒΟΓΙΑΤΖΟΓΛΟΥ (ΚΟ)	2.36	---	ρ	2.36	15/07/2024	2.36	2.36	2.36	2.36	2.36	450@2.26	1599@2.36	---	---	100	1	236.00	14,927.00	2.16	2.7	50205010
24,060,000	0.300	0.055	0.075	0.075	14/05/2024	01/07/2019	---	ΓΕΝΙΚΗ ΕΜΠΟΡΙΟΥ (ΚΟ)	1.59	1.92	ρ	1.56	15/07/2024	1.55	1.55	1.595	1.595	1.592	580@1.55	600@1.60	10.75	2023	1,120	4	1,783.00	38,255.40	1.325	1.95	50205010
15,878,748	0.480	---	---	---	10/07/2006	22/03/2004	---	ΔΟΜΙΚΗ ΚΡΗΤΗΣ (ΚΟ)	3.66	-0.95	€	3.695	15/07/2024	3.695	3.6	3.695	3.66	3.682	130@3.64	200@3.68	---	---	36,319	51	133,739.68	58,116.22	3.07	4.88	50101010
34,720,000	0.310	---	---	---	16/06/2010	01/08/2007	---	ΔΡΟΜΕΑΣ (ΚΟ)	0.321	-2.43	€	0.329	15/07/2024	0.328	0.312	0.329	0.321	0.317	7650@0.312	749@0.321	---	---	4,961	50	1,570.30	11,145.12	0.304	0.398	40202015
13,673,200	0.420	---	---	---	18/07/2008	26/07/2001	---	ΕΒΡΟΦΑΡΜΑ (ΚΟ)	1.495	---	ρ	1.495	15/07/2024	1.48	1.45	1.5	1.495	1.474	370@1.46	650@1.50	---	---	2,890	31	4,260.82	20,441.43	1.2	1.94	45102020
11,250,000	0.520	0.0405	0.08	0.12	08/07/2024	09/11/2015	---	ΕΚΤΕΡ (ΚΟ)	4.12	0.24	ρ	4.11	15/07/2024	4.11	4.09	4.16	4.12	4.119	52@4.12	33@4.12	---	---	15,386	174	63,376.21	46,350.00	3.75	4.76	50101010
18,410,839	1.00	0.262	0.202	---	23/08/2023	10/09/2010	---	ΕΛΑΣΤΡΟΝ (ΚΟ)	2.34	1.74	ρ	2.3	15/07/2024	2.28	2.28	2.34	2.34	2.326	100@2.23	727@2.34	---	---	850	6	1,977.00	43,081.36	2	2.84	55102010
23,828,130	0.500	0.0737	---	0.108	15/07/2024	17/02/2009	---	ΕΛΙΝΟΙΑ (ΚΟ)	2.23	-1.33	€	2.26	15/07/2024	2.21	2.2	2.26	2.23	2.225	2395@2.22	1838@2.23	---	---	6,934	41	15,429.02	53,136.73	2.17	2.94	60101020
19,864,886	5.60	0.672	0.672	0.672	18/04/2024	02/07/2008	---	ΕΛΛΑΔΟΣ ΤΡΑΠΕΖΑ (ΚΟ)	13.75	0.37	ρ	13.7	15/07/2024	13.7	13.7	14	13.75	13.864	100@13.70	110@13.95	---	---	7,036	58	97,549.65	273,142.18	13.2	15.85	30101010
26,730,187	0.520	0.1	0.12	---	29/06/2023	01/08/2017	---	ΕΛΤΟΝ (ΚΟ)	1.756	-0.68	€	1.768	15/07/2024	1.76	1.752	1.76	1.752	1.756	300@1.72										

Ημερήσιο Δελτίο Τιμών

Έτος: 145 Αύξων Αριθμός Συνεδρίασης: 132

Ενότητα 2: Αναλυτικά Στοιχεία Συναλλαγών Χρεογράφων

Τρίτη, 16 Ιουλίου, 2024

Πληθος Χρεογράφων	Ονομ. Αξία	Μερίσματα [1]			Ημερ. Τελευτ. Αποκοπή		Σημ.	Χρεόγραφο	Τιμή κλεισίματος	% μεταβ.	Προηγ. Κλεισιμο- ημ/νία	Άνοιγμα	Κατωτ Τιμή	Ανωτ Τιμή	Τελ Σταθμ Τιμή	Τελευταία ζήτηση [7]	Τελευταία προσφορά [7]	Ρ/Ε μετά φ. Χρήστ	Όγκος	Πράξεις	Αξία Συναλλαγών[8]	Χ.Α. Εταιρείας (χιλ. €) [3,5]	Χαμηλό έτους	Υψηλό έτους	Κλάδος [4]			
		2021	2022	2023	Μέρισμα [2]	Δικαιώμα																						
9,046,132	0.450	---	0.02	---	17/07/2023	13/10/2014	---	ΙΛΥΔΑ (ΚΟ)	1.765	2.02 P	1.73	15/07/2024	1.69	1.69	1.77	1.765	1.737	10@1.75	950@1.77	12.66	2023	3,125	20	5,427.06	15,966.42	1.29	2.02	10101015
3,417,600	0.100	0.016	0.016	0.016	04/07/2024	02/04/2024	---	ΙΝΤΕΡΓΟΥΝΤ-ΞΥΛΕΜΠΟΡΙΑ (ΠΟ)	0.426	-13.41 E	0.492	15/07/2024	0.45	0.414	0.45	0.426	0.429	100@0.414	153@0.426	---	---	1,615	15	692.61	14,672.36	0.252	0.595	50101020
45,417,399	0.100	---	---	---	25/07/2008	02/04/2024	---	ΙΝΤΕΡΓΟΥΝΤ-ΞΥΛΕΜΠΟΡΙΑ (ΚΟ)	0.291	2.11 P	0.285	15/07/2024	0.289	0.285	0.293	0.291	0.29	3000@0.289	100@0.292	---	---	115,651	88	33,502.68	14,672.36	0.25	0.3917	50101020
18,567,912	0.590	0.24	---	0.16	03/07/2024	26/01/2021	---	ΙΝΤΕΡΛΑΪΦ (ΚΟ)	4.98	0.61 P	4.95	15/07/2024	4.99	4.95	4.99	4.99	4.959	575@4.93	313@4.99	6.75	2023	14,887	24	73,820.18	92,468.20	4.55	5.3	30302025
8,424,900	0.500	---	---	---	12/07/2010	04/07/2019	---	ΙΝΤΕΡΤΕΚ (ΚΟ)	1.265	1.20 P	1.25	15/07/2024	1.25	1.25	1.27	1.265	1.252	500@1.24	155@1.27	21.93	2023	3,059	15	3,829.36	10,657.50	1.085	1.485	50205010
19,804,134	0.150	---	---	---	01/07/2004	06/11/2017	---	ΚΕΚΡΩΦ (ΚΟ)	1.58	4.98 P	1.505	15/07/2024	1.5	1.5	1.62	1.58	1.553	3000@1.53	134@1.59	-(6)-	2023	37,828	96	58,742.51	31,290.53	1.215	1.965	35101010
40,219,218	0.260	---	---	---	29/08/2022	10/06/2019	---	ΚΛΟΥΚΙΝΑΣ - ΛΑΠΠΑΣ (ΚΟ)	1.525	-1.61 E	1.55	15/07/2024	1.55	1.52	1.57	1.525	1.544	45@1.53	1580@1.55	---	---	7,449	12	11,501.85	61,334.31	1.425	1.825	50101010
11,510,102	0.890	---	---	---	24/06/2005	06/10/1999	---	ΚΛΩΣΤΡΓΙΑ ΝΑΥΠΑΚΤΟΥ (ΚΟ)	0.91	-6.57 E	0.974	15/07/2024	0.974	0.886	0.976	0.91	0.907	100@0.900	500@0.940	---	---	6,859	47	6,223.37	10,474.19	0.68	1.34	55101020
21,224,340	0.420	0.02	---	---	06/09/2022	25/04/2006	---	ΚΟΡΔΕΛΛΟΥ Χ. ΑΦΟΙ (ΚΟ)	0.496	-2.36 E	0.508	15/07/2024	0.5	0.488	0.5	0.496	0.498	500@0.489	1383@0.496	---	2023	13,211	12	6,576.10	10,527.27	0.453	0.684	55102010
33,065,136	0.380	0.2001	0.2004	---	24/08/2023	16/09/2013	---	ΚΡΙ - ΚΡΙ (ΚΟ)	11.5	0.88 P	11.4	15/07/2024	11.45	11.25	11.65	11.5	11.505	520@11.20	1382@11.65	11.78	2023	50,586	106	581,972.90	380,249.06	9.58	12.3	45102020
7,595,160	0.600	---	---	---	10/09/2019	18/08/2010	---	ΚΥΡΙΑΚΟΥΛΗΣ (ΚΟ)	1.135	2.25 P	1.11	15/07/2024	1.085	1.085	1.145	1.135	1.123	500@1.10	300@1.14	---	---	2,250	19	2,526.97	8,620.51	0.95	1.65	40501015
6,200,000	0.500	---	---	---	22/06/2010	01/11/1995	---	ΛΑΔΕΝΗΣ Α.Ε. "ΜΙΝΕΡΒΑ" (ΚΟ)	0.59	-3.28 E	0.61	15/07/2024	0.59	0.59	0.595	0.59	0.59	8064@0.590	3000@0.605	---	---	7,540	9	4,450.05	3,658.00	0.456	0.98	40204020
5,939,268	0.620	---	---	---	10/07/2003	03/01/2002	---	ΛΑΝΑΚΑΜ (ΚΟ)	0.965	-0.52 E	0.97	15/07/2024	0.965	0.965	0.965	0.965	0.965	600@0.880	40@0.935	---	---	20	1	19.30	5,731.39	0.855	1.18	40401020
30,150,000	0.360	0.0401	0.0908	0.122	28/05/2024	25/04/2019	---	ΜΟΤΟΔΥΝΑΜΙΚΗ (ΚΟ)	2.745	0.55 P	2.73	15/07/2024	2.73	2.73	2.765	2.76	2.741	2075@2.73	250@2.76	---	---	2,602	18	7,133.19	82,761.75	2.675	3.34	40401030
43,200,000	1.00	0.0824	---	---	07/09/2022	13/09/2023	---	ΜΠΛΕ ΚΕΔΡΟΣ (ΚΟ)	3.47	---	3.47	15/07/2024	3.45	3.45	3.47	3.47	3.46	240@3.46	300@3.49	---	---	4,000	20	13,840.00	149,904.00	3.2	3.49	35102000
8,321,682	0.670	---	---	---	17/08/2007	23/11/1999	---	Ν. ΛΕΒΕΝΤΕΡΗΣ (ΚΟ)	0.314	---	0.314	15/07/2024	---	---	---	---	---	1000@0.230	221@0.326	---	2023	---	---	---	3,179.07	0.2	0.4	55102010
2,160,524	0.670	---	---	---	03/12/2018	23/11/1999	---	Ν. ΛΕΒΕΝΤΕΡΗΣ (ΠΟ)	0.262	-8.39 E	0.286	15/07/2024	0.26	0.26	0.3	0.3	0.263	20@0.270	140@0.290	---	2023	150	2	39.40	3,179.07	0.242	0.41	55102010
126,431,958	2.50	---	---	0.025	19/06/2024	05/06/2024	---	ΝΟΒΑΛ ΠΡΟΠΕΡΤΥ ΑΕΕΑΠ (ΚΟ)	2.74	-0.36 E	2.75	15/07/2024	2.72	2.72	2.75	2.74	2.736	183@2.72	4251@2.75	---	---	34,650	70	94,813.70	346,423.56	2.6	2.82	35102045
10,080,000	3.00	1.5	1.45	1.3	14/05/2024	27/08/2001	---	ΟΛΘ (ΚΟ)	20.9	-1.88 E	21.3	15/07/2024	21.3	20.9	21.3	20.9	20.93	264@20.90	102@21.30	---	---	628	7	13,144.00	210,672.00	20.3	23.5	50206060
25,000,000	2.00	0.628	1.04	---	07/08/2023	08/08/2003	---	ΟΛΠ (ΚΟ)	27.15	0.37 P	27.05	15/07/2024	27	26.75	27.2	27.2	27.07	100@26.80	432@27.20	10.15	2023	3,482	70	94,256.60	678,750.00	23	28.8	50206060
4,971,466	1.46	---	---	---	04/07/2007	08/10/2003	---	ΠΑΪΡΗΣ ΠΛΑΣΤΙΚΩΝ (ΚΟ)	1.07	-1.83 E	1.09	15/07/2024	1.095	1.05	1.095	1.085	1.065	350@1.04	820@1.09	---	---	1,558	9	1,659.11	5,319.47	1	1.71	50203030
27,098,594	0.540	0.05	0.0401	0.0702	19/04/2024	14/01/2021	---	ΠΑΠΟΥΣΑΝΗΣ (ΚΟ)	2.42	1.26 P	2.39	15/07/2024	2.43	2.37	2.43	2.37	2.415	15@2.37	200@2.39	16.07	2023	3,238	26	7,820.50	65,578.60	2.2	2.73	45201020
7,070,400	0.930	0.3242	0.2593	0.8645	15/04/2024	06/05/2016	---	ΠΕΤΡΟΠΟΥΛΟΣ ΠΕΤΡΟΣ (ΚΟ)	8.6	0.70 P	8.54	15/07/2024	8.62	8.56	8.62	8.6	8.612	150@8.52	300@8.68	---	---	4,612	26	39,720.56	60,805.44	7.94	10.65	50206015
43,741,452	0.660	0.2723	0.2629	0.2388	03/06/2024	01/11/1999	---	ΠΛΑΣΤΙΚΑ ΘΡΑΚΗΣ (ΚΟ)	3.885	-0.13 E	3.89	15/07/2024	3.85	3.85	3.885	3.885	3.864	100@3.87	1064@3.89	---	---	8,071	46	31,185.11	169,935.54	3.77	4.595	50203015
21,912,599	0.300	---	0.048	0.0485	20/05/2024	23/02/2007	---	ΡΕΒΟΪΛ (ΚΟ)	1.91	-1.80 E	1.945	15/07/2024	1.94	1.9	1.945	1.91	1.921	500@1.91	150@1.93	---	---	12,240	53	23,509.50	41,853.06	1.49	2.15	60101020
13,582,223	1.35	---	---	---	24/06/2008	02/02/2016	---	ΣΙΔΑΜ ΜΕΤΑΛΛΟΥΡΓΙΚΗ (ΚΟ)	1.695	2.11 P	1.66	15/07/2024	1.695	1.695	1.695	1.695	1.695	260@1.64	200@1.66	---	---	100	2	169.50	23,021.87	1.465	2.4	55102010
40,693,350	5.00	---	---	---	03/07/2006	26/05/2015	---	ΤΕΧΝΙΚΗ ΟΛΥΜΠΙΑΚΗ (ΚΟ)	2.5	---	2.5	15/07/2024	2.5	2.47	2.5	2.5	2.488	254@2.47	234@2.50	---	---	2,895	23	7,202.33	101,733.38	2.38	3.05	40202010
3,048,000	0.300	---	---	---	06/07/2007	01/06/2021	---	ΤΖΙΡΑΚΙΑΝ ΠΡΟΦΙΛ (ΚΟ)	1.5	2.74 P	1.46	15/07/2024	1.43	1.43	1.5	1.5	1.464	200@1.45	200@1.50	---	2023	615	9	900.30	4,572.00	1.305	1.925	55102010

Κύρια Αγορά - Χαμηλής Συναλλακτικής Δραστηριότητας

14,000,000	1.95	3.42	0.26	---	19/07/2023	26/03/2024	---	ALPHA REAL ESTATE (ΚΟ)	7.2	2.56 P	7.02	15/07/2024	7.2	7.2	7.2	7.2	7.2	809@7.02	330@7.40	---	---	450	3	3,240.00	100,800.00	6.32	11.75	35101015
50,014,177	0.050	---	---	---	04/06/2008	27/03/2023	---	ΑΤΤΙΣΑ BANK Α.Τ.Ε. (ΚΟ)	13.45	-3.24 E	13.9	15/07/2024	13.75	13.45	14	13.45	13.695	210@13.40	134@13.95	---	---	13,065	138	178,924.95	672,690.68	10.45	15	30101010
175,797,803	0.040	---	---	---	01/07/2008	21/02/2020	---	ΑΥΕ (ΚΟ)	0.462	0.44 P	0.46	15/07/2024	0.464	0.458	0.468	0.462	0.461	1000@0.456	890@0.464	---	---	9,752	13	4,496.96	81,218.58	0.42	0.542	40301010
11,869,224	0.540	0.136	0.15	0.15	02/07/2024	30/08/2019	---	FLEXORACK (ΚΟ)	7.95	---	7.95	15/07/2024	---	---	---	---	---	30@7.75	240@7.90	---	---	---	---	---	94,360.33	7.55	8.65	50203030
468,700	3.42	4.06	2.8	13/06/2024	21/05/2004	---	MERMEREN KOMB. A.D. PR. (ΕΛΠ)	45.2	7.62 P	42	15/07/2024	42	42	45.6	45.6	43.691	10@41.40	10@45.40	1.55	2023	110	5	4,806.00	21,185.24	38	50	55102000	
31,317,025	0.400	---	---	---	26/04/2007	10/05/2023	---	MIG (ΚΟ)	3.765	-0.26 E	3.775	15/07/2024	3.77	3.71	3.8	3.795	3.757	100@3.74	215@3.80	---	---	4,015	33	15,086.16	117,908.60	3.57	4.9	30202000
244,737,498	0.500	0.02	0.03	0.02	05/07/2024	28/12/2023	---	TRASTOR Α.Ε.Ε.Α.Π. (ΚΟ)	1.14	0.88 P	1.13	15/07/2024	1.14	1.														

Ημερήσιο Δελτίο Τιμών

Έτος: 145 Αύξων Αριθμός Συνεδρίασης: 132

Ενότητα 2: Αναλυτικά Στοιχεία Συναλλαγών Χρεογράφων

Τρίτη, 16 Ιουλίου, 2024

Πληθός Χρεογράφων	Όνομ. Αξία	Μερίσματα [1]			Ημερ. Τελευτ. Αποκοπής		Σημ. Χρεόγραφα	Τιμή κλεισίματος	% μεταβ.	Προηγ. Κλεισίμο- ημ/τία	Άνοιγμα	Κατωτ Τιμή	Ανωτ Τιμή	Τελ Τιμή	Σταθμ Τιμή	Τελευταία ζήτηση [7]	Τελευταία προσφορά [7]	Ρ/Ε μετά φ. Χρήσιμ	Όγκος	Πράξεις	Αξία Συναλλαγών[8]	Χ.Α. Εταιρείας (χιλ. €) [3,5]	Χαμηλό έτους	Υψηλό έτους	Κλάδος [4]						
		2021	2022	2023	Μέρισμα [2]	Δικαίωμα																									
18,810,000	0.400	---	---	---	08/07/2010	14/11/2007	---	ΒΑΡΒΕΡΗΣ Ν. - ΜΟΔΑ ΒΑΓΝΟ (ΚΟ)	3.4	3.03	P	3.3	15/07/2024	3.18	3.07	3.4	3.4	3.242	1000@3.08	865@3.40	---	---	6,200	28	20,099.69	63,954.00	1.9	3.89	40401025		
15,000,000	0.300	---	---	---	06/07/2007	18/07/2000	---	ΔΑΙΟΣ ΠΛΑΣΤΙΚΑ (ΚΟ)	3.4	---	---	3.4	15/07/2024	---	---	---	---	90@3.16	130@3.60	---	---	---	---	---	---	51,000.00	3.04	4.18	50203015		
3,307,500	0.210	---	0.4	---	13/10/2023	30/11/2022	---	ΕΛΒΕ Α.Β.Ε.Ε. (ΚΟ)	5.3	1.92	P	5.2	15/07/2024	5.05	5	5.35	5.35	5.206	500@5.15	319@5.35	9.90	2023	274	9	1,426.50	17,529.75	4.7	5.45	40204020		
86,735,980	0.310	---	---	---	06/07/2009	07/09/2023	---	ΙΑΤΡΙΚΟ ΑΘΗΝΩΝ (ΚΟ)	1.815	10.00	P	1.65	15/07/2024	1.65	1.6	1.815	1.815	1.775	500@1.77	---	---	---	---	65,272	130	115,851.68	157,425.80	1.45	2.03	20101025	
2,760,000	11.83	11	11.8	12.4	03/06/2024	16/07/1990	---	ΚΑΡΕΛΙΑ (ΚΟ)	336	---	---	336	15/07/2024	336	336	336	336	5@336.00	5@340.00	---	---	---	---	19	3	6,384.00	927,360.00	324	350	45103010	
6,700,000	0.800	0.047	0.047	---	23/08/2023	29/05/2014	---	ΚΕΠΕΝΟΥ ΜΥΛΟΙ (ΚΟ)	1.75	-3.85	E	1.82	15/07/2024	1.7	1.7	2	1.77	1.797	94@1.72	20@1.77	18.79	2023	2,355	14	4,231.65	11,725.00	1.68	2.26	45102020		
18,017,472	0.360	---	---	---	09/09/2022	28/08/2017	---	ΚΤΗΜΑ Κ. ΛΑΖΑΡΙΔΗ (ΚΟ)	1.72	---	---	1.72	15/07/2024	---	---	---	---	45@1.71	45@1.78	---	---	---	---	---	---	30,990.05	1.64	1.9	45101015		
21,364,000	1.12	---	0.4	---	21/08/2023	08/03/2023	---	ΛΑΜΦΑ (ΚΟ)	35.6	---	---	35.6	15/07/2024	35	35	35	35	150@35.60	10@35.80	---	---	---	---	17	2	595.00	760,558.40	28.4	39.8	40501025	
9,819,370	0.500	---	---	---	14/08/2007	09/01/2004	---	ΜΑΘΙΟΣ ΠΥΡΙΜΑΧΑ (ΚΟ)	0.852	---	---	0.852	15/07/2024	---	---	---	---	150@0.802	98@0.870	---	---	---	---	---	---	8,366.10	0.714	1.3	55101000		
32,188,050	1.04	---	---	---	21/07/2008	20/01/2000	---	ΜΟΥΖΑΚΗΣ (ΚΟ)	0.675	---	---	0.675	15/07/2024	---	---	---	---	100@0.670	185@0.690	---	---	---	---	---	---	21,726.93	0.66	0.92	55101020		
6,340,000	0.600	0.17	0.1	0.2	11/12/2023	11/01/2024	---	ΝΑΚΑΣ ΜΟΥΣΙΚΗ (ΚΟ)	2.72	---	---	2.72	15/07/2024	2.86	2.72	2.88	2.72	2.778	44@2.68	88@2.86	---	---	---	---	490	5	1,361.00	17,244.80	2.52	3.16	40401030
27,379,200	0.980	---	0.45	---	01/08/2023	29/08/2022	---	ΠΛΑΣΤΙΚΑ ΚΡΗΤΗΣ (ΚΟ)	14.7	---	---	14.7	15/07/2024	---	---	---	---	400@14.70	4600@15.20	---	---	---	---	---	---	402,474.24	14.4	16.4	50203015		
255,494,534	2.71	0.279	0.255	0.247	14/06/2024	30/09/2021	---	ΠΡΟΝΤΕΑ (ΚΟ)	7.15	---	---	7.15	15/07/2024	---	---	---	---	150@6.80	75@7.10	---	---	---	---	---	---	1,826,785.92	6.8	8	35102000		
4,181,450	0.500	---	---	---	21/08/2000	05/03/2002	---	ΣΑΡΑΝΤΟΠΟΥΛΟΣ ΚΥΛ/ΜΥΛΟΙ (ΚΟ)	1.07	---	---	1.07	15/07/2024	---	---	---	---	---	599@1.17	---	---	---	---	---	---	---	4,474.15	0.965	1.17	45102020	
8,340,750	1.16	---	---	---	25/06/2009	17/09/2018	---	ΧΑΪΔΕΜΕΝΟΣ (ΚΟ)	0.665	---	---	0.665	15/07/2024	---	---	---	---	190@0.605	90@0.675	---	2023	---	---	---	---	---	5,546.60	0.555	0.92	50205030	

Διαπραγματεύσιμα Αμοιβαία Κεφάλαια (Δ.Α.Κ.)

971,502	---	---	---	---	15/06/2016	---	ALPHA ETF FTSE Athex Large Cap	34.92	-0.58	E	35.125	15/07/2024	35.125	34.855	35.125	34.92	34.943	500@34.85	500@34.97	---	---	2,557	25	89,349.69	---	31.58	38	12003
---------	-----	-----	-----	-----	------------	-----	--------------------------------	-------	-------	---	--------	------------	--------	--------	--------	-------	--------	-----------	-----------	-----	-----	-------	----	-----------	-----	-------	----	-------

Επιτήρηση

89,078,604	0.040	---	---	---	07/07/2010	16/01/2024	5160	FRIGOGLASS (ΚΟ)	0.22	---	---	0.22	15/07/2024	0.22	0.22	0.22	0.22	0.22	7500@0.216	21802@0.220	---	2023	17,748	12	3,904.56	19,597.29	0.208	0.44	50204000					
65,326,268	0.530	---	---	---	04/07/2007	19/07/2006	4750	SATO ΑΕ (ΚΟ)	0.031	-8.82	E	0.034	15/07/2024	0.031	0.031	0.031	0.031	0.031	---	37203@0.031	---	---	---	---	---	---	41,578	14	1,288.92	2,025.11	0.027	0.067	40202015	
13,191,620	0.620	---	---	---	04/08/2010	09/09/2002	5232	ΥΑΛCO - ΚΩΝΣΤΑΝΤΙΝΟΥ (ΚΟ)	0.162	---	---	0.162	15/07/2024	---	---	---	---	---	---	4990@0.178	---	---	---	---	---	---	---	2,137.04	0.146	0.208	40202020			
17,579,754	4.16	---	---	---	18/08/2006	02/08/2010	---	ΒΙΟΤΕΡ (ΚΟ)	0.24	---	---	0.24	15/07/2024	0.24	0.24	0.24	0.24	200@0.216	1748@0.250	---	---	---	---	1,500	1	360.00	4,219.14	0.2	0.436	50101010				
54,654,600	0.050	---	---	---	01/07/1998	30/12/2022	5275	ΒΙΣ (ΚΟ)	0.142	---	---	0.142	15/07/2024	---	---	---	---	---	500@0.148	---	---	2023	---	---	---	---	---	7,760.95	0.14	0.288	50203030			
51,754,364	0.300	---	---	---	23/12/2003	24/01/2007	5197	ΕΠΙΛΕΚΤΟΣ (ΚΟ)	0.128	---	---	0.128	15/07/2024	0.14	0.14	0.14	0.14	0.14	500@0.128	29997@0.140	---	---	---	---	---	---	4,591	7	642.74	6,624.56	0.108	0.164	55101020	
15,842,391	1.51	---	---	---	15/07/2009	12/05/2000	5141	ΜΠΗΤΡΟΣ ΣΥΜΜΕΤΟΧΙΚΗ (ΚΟ)	0.58	---	---	0.58	15/07/2024	---	---	---	---	---	---	1300@0.590	---	---	---	---	---	---	---	9,188.59	0.41	0.755	55102010			
24,319,250	0.300	---	---	---	09/07/2002	04/07/2007	5165	ΠΡΟΟΔΕΥΤΙΚΗ (ΚΟ)	0.25	5.04	P	0.238	15/07/2024	0.25	0.25	0.25	0.25	0.25	---	8465@0.250	---	---	---	---	---	---	12,585	8	3,146.25	6,079.81	0.22	0.4	50101010	
28,438,268	0.070	---	---	---	21/08/2006	24/11/1999	5253	ΣΠΥΡΟΥ ΑΓΡ. ΟΙΚ. (ΚΟ)	0.14	---	---	0.14	15/07/2024	---	---	---	---	---	4570@0.126	604@0.140	---	---	---	---	---	---	---	3,981.36	0.14	0.252	45102010			
1,011,000	1.00	---	---	---	01/07/2004	11/12/2012	5193	ΤΡΙΑ ΑΛΦΑ (ΚΟ)	5.85	-9.30	E	6.45	15/07/2024	5.85	5.85	5.85	5.85	5.85	---	73@6.00	---	2023	---	---	---	---	---	465	15	2,720.25	5,914.35	5.35	8.95	55101020

Κατάσταση σε Αναστολή

12,417,000	0.310	---	---	---	27/08/2019	28/08/2017	5233	MLS ΠΛΗΡΟΦΟΡΙΚΗ (ΚΟ)	0.57	---	---	0.57	12/05/2020	---	---	---	---	---	---	---	---	---	---	---	---	---	---	---	---	---	---	7,077.69	0.57	0.57	10101015	
6,330,002	0.300	---	---	---	25/06/2002	15/03/2019	5278	ΒΑΡΒΑΡΕΣΙΟΣ (ΚΟ)	0.24	---	---	0.24	02/05/2023	---	---	---	---	---	---	---	---	---	---	---	---	---	---	---	---	---	---	---	1,519.20	0.24	0.24	55101020
3,961,300	1.28	---	---	---	29/06/2004	03/08/2000	5248	ΔΟΥΡΟΣ (ΚΟ)	0.25	---	---	0.25	24/04/2023	---	---	---	---	---	---	---	---	---	---	---	---	---	---	---	---	---	---	---	990.33	0.25	0.25	40204020
7,125,216	0.650	---	---	---	01/07/2005	14/12/1999	4955	ΚΡΕΚΑ (ΚΟ)	0.28	---	---	0.28	06/04/2023	---	---	---	---	---	---	---	---	---	---	---	---	---	---	---	---	---	---	---	1,995.06	0.28	0.28	45102010
7,734,375	1.00	---	---	---	09/07/2007	07/01/2011	5277	ΛΙΒΑΝΗ ΕΚΔΟΤ. ΟΡΓ. (ΚΟ)	0.125	---	---	0.125	28/04/2023	---	---	---	---	---	---	---	---	---	---	---	---	---	---	---	---	---	---	---	966.80	0.125	0.125	40301030
10,203,575	0.730	---	---	---	16/07/2007	18/10/1999	---	ΦΙΕΡΑΤΕΣ (ΚΟ)	0.359	---	---	0.359	30/04/2024	---	---	---	---	---	---	---	---	---	---	---	---	---	---	---	---	---	---	---	3,663.08	0.335	0.538	55101020

Σημειώσεις Χρεογράφων

Κωδικός Κείμενο σημείωσης

- () - Προσαρμοσμένα Μέρισματα λόγω διανομής Δωρεάν μετοχών.
- * - Τελευταία προσαρμοσμένη τιμή κλεισίματος.
- [1] - Καθαρά μερίσματα.
- [2] - Στη στήλη "Ημερ. Αποκοπής τελευταίου δικαιώματος" αναφέρεται η Ημερομηνία εισαγωγής για Νέες Εταιρείες.
- [3] - Η Χρηματιστηριακή αξία αναφέρεται στο σύνολο των μετοχών
- [4] - Η κωδικοποίηση των Κλάδων Οικονομικής Δραστηριότητας του Χ.Α. παρουσιάζονται στο Παράρτημα Α
- [5] - Η Χρηματιστηριακή Αξία αναφέρεται στο σύνολο των κατηγοριών μετοχών (εφόσον έχουν εισαχθεί περισσότερες της μιας κατηγορίες) και δεν αναφέρεται σε επιμέρους κατηγορίες μετοχών μιας εταιρείας.
- [6] - P/E μεγαλύτερο του 100
- [7] - Τελευταία εικόνα του Βιβλίου Εντολών πριν το τέλος της συνεδρίασης
- [8] - Στην Αξία Συναλλαγών των Μετοχών περιλαμβάνονται όλοι οι τύποι Πακέτων

4750 - Μεταφορά στην Κατηγορία Επιτήρησης από 8/4/2011.

4955 - Μεταφορά στην Επιτήρηση από 5/4/2013.

5093 - Μεταφορά στην Κατηγορία Επιτήρησης από 8/4/2015.

5141 - Μεταφορά στην Κατηγορία Επιτήρησης από 10/05/2017.

5160 - Μεταφορά στην Κατηγορία Επιτήρησης από 15/04/2016.

5165 - Μεταφορά στην Κατηγορία Επιτήρησης από 15/02/2018.

5193 - Μεταφορά στην κατηγορία Επιτήρησης από 25/10/2018.

5197 - Μεταφορά στην κατηγορία Επιτήρησης από 07/11/2018.

5232 - Μεταφορά στην Κατηγορία Επιτήρησης από 08/04/2011.

5233 - Αναστολή διαπραγμάτευσης από 13/05/2020.

5248 - Μεταφορά στην κατηγορία Επιτήρησης από 06/09/2011.

5253 - Μεταφορά στην Επιτήρηση από 14/5/2021.

5275 - Μεταφορά στη Κατηγορία Επιτήρησης από 09/07/2020.

5277 - Αναστολή διαπραγμάτευσης από 02/05/2023.

5278 - Αναστολή διαπραγμάτευσης από 03/05/2023.

Στοιχεία Συναλλαγών Πακέτων

Χρεόγραφο	Όγκος πακέτου	Τιμή πακέτου	Αξία πακέτου	Ωρα έγκρισης	Σημείωση
ΟΠΑΠ (ΚΟ)	100,000	15.54	1,554,000.00	11:07:56	20
ΟΤΕ (ΚΟ)	24,038	14.10	338,935.80	11:28:59	20
ΟΤΕ (ΚΟ)	25,000	14.10	352,500.00	11:29:44	20
JUMBO (ΚΟ)	40,000	25.47	1,018,800.00	11:31:54	20
ΕΘΝΙΚΗ ΤΡΑΠΕΖΑ (ΚΟ)	55,866	7.95	444,246.43	11:40:19	20
ΟΠΑΠ (ΚΟ)	790,072	15.54	12,277,718.88	12:50:06	20
ΤΕΡΝΑ ΕΝΕΡΓΕΙΑΚΗ (ΚΟ)	50,000	19.29	964,500.00	13:20:05	20
ΤΕΡΝΑ ΕΝΕΡΓΕΙΑΚΗ (ΚΟ)	13,000	19.28	250,640.00	13:26:53	20
ΟΤΕ (ΚΟ)	25,000	14.02	350,500.00	13:40:32	20
ΟΤΕ (ΚΟ)	85,460	14.05	1,200,713.00	16:29:40	20
ΕΘΝΙΚΗ ΤΡΑΠΕΖΑ (ΚΟ)	100,000	8.00	799,600.00	16:48:46	20
ΠΕΙΡΑΙΩΣ FINANCIAL HOLD (ΚΟ)	1,500,000	3.79	5,685,000.00	17:11:43	20
ΕΘΝΙΚΗ ΤΡΑΠΕΖΑ (ΚΟ)	100,000	8.00	800,000.00	17:17:08	20

Σημειώσεις πακέτων

- 9 - Μέθοδος 6-1 / Ειδική Χρέωση
- 10 - Μέθοδος 6-1 / Ειδική Χρέωση, Αυθημερόν Διακανονισμός
- 14 - Μέθοδος 6-3 / Πακέτο Αποκατάστασης, Ατελής αγορά και Πώληση
- 18 - Μέθοδος 6-2 / SPOT 1
- 19 - Μέθοδος 6-2 / SPOT 2
- 20 - Μέθοδος 6-1 και Μέθοδος 6-1 Αυθημερόν Διακανονισμός
- 21 - Άλλη Προσυμφωνημένη

Στοιχεία Συναλλαγών Δικαιωμάτων

Ημερ. αποκοπής	Έναρξη εξάσκησης	Λήξη εξάσκησης	Λήξη διαπραγμάτευσης	Δικαιώματα	Κατωτ Τιμή	Ανωτ Τιμή	Τιμή κλεισ.	Τελευταία ζήτηση	Τελευταία προσφορά	Όγκος	Πράξεις	Αξία Συναλλαγών
----------------	------------------	----------------	----------------------	------------	------------	-----------	-------------	------------------	--------------------	-------	---------	-----------------

Δεν υπάρχουν Συναλλαγές Δικαιωμάτων.

Στοιχεία Συναλλαγών Εκποιήσεων

Χρεόγραφα	Τύπος Χρεογράφου	Όγκος Συναλλαγών	Αριθμός Πράξεων	Αξία Συναλλαγών	Σημείωση
-----------	------------------	------------------	-----------------	-----------------	----------

Δεν πραγματοποιήθηκαν Εκποιήσεις Μετοχών.

Σημειώσεις Εκποιήσεων

- Δημόσιος Ανοικτός Πλειστηριασμός
- Εκποίηση Ενσώματων Ονομαστικών Μετοχών
- Εκποίηση Αδιάθετων Κλασματικών Υπολοίπων

Στοιχεία Ενεργητικού Διαπραγματεύσιμων Αμοιβαίων Κεφαλαίων (Δ.Α.Κ.)

	Ημερομηνία συναλλαγών	Δημιουργία / Εξαγορά	Αριθ. Μερ. (T-1)	Νέα Μερ. (T-1)	Εξαγορασθ. Μερ. (T-1)	Μερίδια (T) [1]	Αξία Ενεργητικού [2]	Καθαρή Τιμή	Μέρισμα /Μερίδιο	Ημερ. Αποκοπής
ALPHA ETF FTSE Athex Large Cap	16/07/2024	5,000	971,502	---	---	971,502	34,174,990.00	35.1775	1.35	01/07/2024

Σημειώσεις Δ.Α.Κ.

[1] - Αριθμ. μεριδίων (T) = Αριθμ. μεριδίων (T-1) + Νεοεκδιθέντα μερίδια (T-1) - Εξαγορασθέντα μερίδια (T-1)

[2] - Περιλαμβάνονται και τα μερίδια που δημιουργήθηκαν / εξαγοράσθηκαν την ημέρα T-1.

Περιγραφή	Στοιχεία
Όνομασία Δ.Α.Κ.	ALPHA ETF FTSE Athex Large Cap
Σύμβολο Δ.Α.Κ. (GR)	ΑΔΑΚ
Σύμβολο Δ.Α.Κ. (EN)	AETF
ISIN Δ.Α.Κ.	GRF000153004
Κατηγορία Διαπραγμάτευσης	Διαπραγματεύσιμα Αμοιβαία Κεφάλαια (Δ.Α.Κ.)
Τύπος Δ.Α.Κ.	Μετοχών
Τρόπος διαχείρισης	Παθητικός
Επενδυτική Στρατηγική	Σκοπός της επενδυτικής πολιτικής του Αμοιβαίου Κεφαλαίου είναι η αναπαραγωγή της αποδόσεως του Δείκτη FTSE/X.A. Large Cap του Χρηματιστηρίου Αθηνών σε όρους Ευρώ, ακολουθώντας πλήρως και πανομοιότυπες τη σύνθεση του υποκείμενου Δείκτη.
Εκδότης	ΑΛΦΑ ASSET MANAGEMENT Α.Ε.Δ.Α.Κ.
Εταιρεία Διαχείρισης	ΑΛΦΑ ASSET MANAGEMENT Α.Ε.Δ.Α.Κ.
Ειδικοί Διαπραγματευτές	ΑΛΦΑ FINANCE Α.Χ.Ε.Π.Ε.Υ., ΕΘΝΙΚΗ ΧΡΗΜΑΤΙΣΤΗΡΙΑΚΗ Α.Χ.Ε.Π.Ε.Υ.
Θεματοφύλακας	ΑΛΦΑ ΤΡΑΠΕΖΑ Α.Ε.
Σύμβολο Δείκτη (GR)	FTSE
Σύμβολο Δείκτη (EN)	FTSE
Όνομασία Δείκτη	FTSE/X.A. Large Cap
ISIN Δείκτη	GRI99201A006
Κλάσμα Δείκτη [1]	1/100
Αρχική Τιμή Μεριδίου	21.76
Συνολικός Αριθμός Μεριδίων [2]	971,502
Ημερομηνία πρώτης Έκδοσης	14/01/2008
Ημερομηνία έναρξης Διαπραγμάτευσης	24/01/2008
Νόμισμα Διαπραγμάτευσης	ΕΥΡΩ
Νόμισμα Ενεργητικού	ΕΥΡΩ
Αρχική Αξία Ενεργητικού [3]	3,000,000.00
Αριθμ. Μεριδίων για Δημιουργία-Εξαγορά [4]	5,000
Αμοιβή Διαχείρισης	0.375

Σημειώσεις Δ.Α.Κ.

[1] - Το κλάσμα της τιμής του δείκτη που αποτελεί η τιμή της πρώτης έκδοσης

[2] - Ο αριθμός μεριδίων που διαπραγματεύθηκαν στο Χρηματιστήριο την ημέρα T

[3] - Η αξία του ενεργητικού κατά την έκδοση

[4] - Ο αριθμός μεριδίων που απαιτείται κατά τη διαδικασία δημιουργίας εξαγοράς

16/07/2024

Ανακοινώσεις

Η.Δ.Τ.



ΑΝΑΚΟΙΝΩΣΕΙΣ

ΕΤΑΙΡΙΚΕΣ ΠΡΑΞΕΙΣ

ΕΤΑΙΡΙΚΑ ΓΕΓΟΝΟΤΑ

ΑΛΟΥΜΥΛ ΒΙΟΜΗΧΑΝΙΑ ΑΛΟΥΜΙΝΙΟΥ Α.Ε.

Μετά την ισόποση αύξηση και μείωση του μετοχικού κεφαλαίου, οι μετοχές της εταιρίας «**ΑΛΟΥΜΥΛ ΒΙΟΜΗΧΑΝΙΑ ΑΛΟΥΜΙΝΙΟΥ Α.Ε.**» (GRS289103004) είναι διαπραγματεύσιμες στο Χρηματιστήριο Αθηνών με τελική ονομαστική αξία €0,37 ανά μετοχή.

ΧΡΗΜΑΤΙΚΕΣ ΔΙΑΝΟΜΕΣ

AUSTRIACARD HOLDINGS AG

Οι μετοχές της εταιρίας «**AUSTRIACARD HOLDINGS AG**» (AT0000A325L0) είναι διαπραγματεύσιμες στο Χρηματιστήριο Αθηνών χωρίς το ποσό €0,10 ανά μετοχή.

ΓΝΩΣΤΟΠΟΙΗΣΕΙΣ ΕΤΑΙΡΕΙΩΝ

From: ALPHA TRUST ΑΝΔΡΟΜΕΔΑ Α.Ε.Ε.Χ.
Posted At: 15 July 2024 16:37
Conversation: ΕΠΕΝΔΥΤΙΚΗ ΕΝΗΜΕΡΩΣΗ Β' ΤΡΙΜΗΝΟΥ 2024
Posted To: DOLAnnouncements2

Subject: ΕΠΕΝΔΥΤΙΚΗ ΕΝΗΜΕΡΩΣΗ Β' ΤΡΙΜΗΝΟΥ 2024

Ως συνημμένο

[ΕΠΕΝΔΥΤΙΚΗ ΕΝΗΜΕΡΩΣΗ Β' ΤΡΙΜΗΝΟΥ
2024](#)

From: TRADE ESTATES ΑΕΕΑΠ
Posted At: 15 July 2024 17:00
Conversation: Ανασυγκρότηση Επιτροπής Ελέγχου
Posted To: DOLAnnouncements2

Subject: Ανασυγκρότηση Επιτροπής Ελέγχου

Ανακοίνωση Ανασυγκρότησης Επιτροπής Ελέγχου

[Trade Estates - Ανακοίνωση Ανασυγκρότησης Επιτροπής Ελέγχου](#)

[Trade Estates - Απόσπασμα Πρακτικού ΔΣ](#)

[Trade Estates - Αποσπάσμα Πρακτικού Επιτροπής Ελέγχου](#)

From: ΑΤΤΙCΑ Α.Ε. ΣΥΜΜΕΤΟΧΩΝ
Posted At: 15 July 2024 17:17
Conversation: ΑΠΟΦΑΣΕΙΣ ΤΑΚΤΙΚΗΣ ΓΕΝΙΚΗΣ ΣΥΝΕΛΕΥΣΗΣ ΤΗΣ 12.07.2024
Posted To: DOLAnnouncements2

Subject: ΑΠΟΦΑΣΕΙΣ ΤΑΚΤΙΚΗΣ ΓΕΝΙΚΗΣ ΣΥΝΕΛΕΥΣΗΣ ΤΗΣ 12.07.2024

Παρακαλούμε δείτε τη συνημμένη Ανακοίνωση.

[ΑΠΟΦΑΣΕΙΣ ΤΑΚΤΙΚΗΣ ΓΕΝΙΚΗΣ ΣΥΝΕΛΕΥΣΗΣ
12.07.2024](#)

From: ALPHA TRUST ΑΝΔΡΟΜΕΔΑ Α.Ε.Ε.Χ.
Posted At: 15 July 2024 17:22
Conversation: ΑΝΑΚΟΙΝΩΣΗ ΡΥΘΜΙΖΟΜΕΝΗΣ ΠΛΗΡΟΦΟΡΙΑΣ ΤΟΥ Ν.
3556/2007: Γνωστοποίηση για μεταβολή ποσοστού μετόχων
σε επίπεδο δικαιωμάτων ψήφου
Posted To: DOLAnnouncements2

Subject: ΑΝΑΚΟΙΝΩΣΗ ΡΥΘΜΙΖΟΜΕΝΗΣ ΠΛΗΡΟΦΟΡΙΑΣ ΤΟΥ Ν.
3556/2007: Γνωστοποίηση για μεταβολή ποσοστού μετόχων
σε επίπεδο δικαιωμάτων ψήφου

Ως συνημμένο

[ΑΝΑΚΟΙΝΩΣΗ ΡΥΘΜΙΖΟΜΕΝΗΣ ΠΛΗΡΟΦΟΡΙΑΣ ΤΟΥ Ν. 3556/2007: Γνωστοποίηση για μεταβολή ποσοστού μετόχων σε επίπεδο δικαιωμάτων ψήφου](#)

From: ΑΤΤΙCΑ Α.Ε. ΣΥΜΜΕΤΟΧΩΝ
Posted At: 15 July 2024 17:23
Conversation: ΔΙΑΝΟΜΗ ΜΕΡΙΣΜΑΤΟΣ ΑΠΟ ΚΕΡΔΗ ΠΡΟΗΓΟΥΜΕΝΩΝ
ΧΡΗΣΕΩΝ ΚΑΙ ΚΕΡΔΗ ΧΡΗΣΗΣ 2023
Posted To: DOLAnnouncements2
Subject: ΔΙΑΝΟΜΗ ΜΕΡΙΣΜΑΤΟΣ ΑΠΟ ΚΕΡΔΗ ΠΡΟΗΓΟΥΜΕΝΩΝ
ΧΡΗΣΕΩΝ ΚΑΙ ΚΕΡΔΗ ΧΡΗΣΗΣ 2023

Παρακαλούμε δείτε τη συνημμένη Ανακοίνωση.

[ΑΤΤΙCΑ GΡΟUΡ ΔΙΑΝΟΜΗ ΜΕΡΙΣΜΑΤΟΣ
15.07.2024](#)

From: CNL CAPITAL Ε.Κ.Ε.Σ - Δ.Ο.Ε.Ε.
Posted At: 15 July 2024 17:28
Conversation: ΑΝΑΚΟΙΝΩΣΗ ΕΚΔΟΣΗΣ ΟΜΟΛΟΓΙΑΚΟΥ ΔΑΝΕΙΟΥ
Posted To: DOLAnnouncements2

Subject: ΑΝΑΚΟΙΝΩΣΗ ΕΚΔΟΣΗΣ ΟΜΟΛΟΓΙΑΚΟΥ ΔΑΝΕΙΟΥ

Παρακαλώ δείτε συνημμένο
pdf.

[CNL CAPITAL](#)

From: SPACE HELLAS A.E.
Posted At: 15 July 2024 17:33
Conversation: ΓΝΩΣΤΟΠΟΙΗΣΗ ΑΠΟΚΟΠΗΣ ΔΙΚΑΙΩΜΑΤΟΣ ΜΕΡΙΣΜΑΤΟΣ /
ΠΛΗΡΩΜΗΣ ΜΕΡΙΣΜΑΤΟΣ
Posted To: DOLAnnouncements2
Subject: ΓΝΩΣΤΟΠΟΙΗΣΗ ΑΠΟΚΟΠΗΣ ΔΙΚΑΙΩΜΑΤΟΣ ΜΕΡΙΣΜΑΤΟΣ /
ΠΛΗΡΩΜΗΣ ΜΕΡΙΣΜΑΤΟΣ

Ως συνημμένη Ανακοίνωση

[ΑΝΑΚΟΙΝΩΣΗ ΑΠΟΚΟΠΗΣ ΚΑΙ ΚΑΤΑΒΟΛΗΣ
ΜΕΡΙΣΜΑΤΟΣ](#)

From: ΕΛΛΗΝΙΚΑ ΧΡΗΜΑΤΙΣΤΗΡΙΑ Α.Ε.
Posted At: 15 July 2024 18:27
Conversation: Συναλλαγές της Eurobank Equities
Posted To: DOLAnnouncements2

Subject: Συναλλαγές της Eurobank Equities

Η Εταιρία Ελληνικά Χρηματιστήρια-Χρηματιστήριο Αθηνών Α.Ε. Συμμετοχών (ΑΤΗΕΧ) ανακοινώνει σύμφωνα με τον Ν.3556/2007 και τις διατάξεις του Κανονισμού (ΕΕ) 596/2014 του Ευρωπαϊκού Κοινοβουλίου και του Συμβουλίου ότι η Eurobank Equities Α.Ε.Π.Ε.Υ. την ενημέρωσε ότι πραγματοποίησε τις εξής συναλλαγές:

α/α	Ημερομηνία γνωστοποίησης στην ΑΤΗΕΧ	Ημερομηνία συναλλαγής	Είδος συναλ.	Ποσότητα	Χρηματοπιστωτικό μέσο	Συνολική αξία (ευρώ)
1	11.07.2024	10.07.2024	Αγορά	1.028	Μετοχές ΕΧΑΕ (κο)	4.975,22
2	11.07.2024	10.07.2024	Πώληση	528	Μετοχές ΕΧΑΕ (κο)	2.566,17
3	12.07.2024	11.07.2024	Αγορά	7.545	Μετοχές ΕΧΑΕ (κο)	36.740,57
4	12.07.2024	11.07.2024	Πώληση	2.545	Μετοχές ΕΧΑΕ (κο)	12.420,40
5	12.07.2024	11.07.2024	Πώληση	20	ΣΜΕ ΕΧΑΕ	9.820,00
6	15.07.2024	12.07.2024	Αγορά	4.873	Μετοχές ΕΧΑΕ (κο)	23.672,75
7	15.07.2024	12.07.2024	Πώληση	1.782	Μετοχές ΕΧΑΕ (κο)	8.666,68

Η Eurobank Equities Α.Ε.Π.Ε.Υ. πραγματοποίησε τις ανωτέρω συναλλαγές λόγω της ειδικής διαπραγμάτευσης που έχει αναλάβει στην αγορά παραγώγων σε Συμβόλαια Μελλοντικής Εκπλήρωσης (ΣΜΕ) με υποκείμενο τίτλο τη μετοχή της εταιρίας (σύμβολο μετοχής: ΕΧΑΕ).

Η γνωστοποίηση εκ μέρους της Eurobank Equities Α.Ε.Π.Ε.Υ. προς την εταιρεία και ακολούθως από την εταιρία προς τις αρχές της Κεφαλαιαγοράς, γίνεται επειδή ο κ. Κωνσταντίνος Βασιλείου είναι μη εκτελεστικό μέλος του Δ.Σ. της Eurobank Equities Α.Ε.Π.Ε.Υ. ενώ κατέχει ταυτόχρονα τη θέση του Μη Εκτελεστικού Μέλους του Δ.Σ. της ΑΤΗΕΧ (υπόχρεο πρόσωπο με βάση το Ν.3340/2005).

From: EPSILON NET A.E.
Posted At: 15 July 2024 18:28
Conversation: Ανακοίνωση σύμφωνα με τις διατάξεις του άρθρου 24 παρ. 2 (α) του Ν. 3461/2006
Posted To: DOLAnnouncements2
Subject: Ανακοίνωση σύμφωνα με τις διατάξεις του άρθρου 24 παρ. 2 (α) του Ν. 3461/2006

Η Epsilon Net A.E. (η «**Εταιρεία**») ανακοινώνει, σύμφωνα με το άρθρο 24 παρ. 2 (α) του Ν. 3461/2006, πως η εταιρεία Ginger Digital BidCo A.E. (ο «**Προτείνων**») δηλώνει ότι στις 15.07.2024, απέκτησε συνολικά 26.805 κοινές ονομαστικές μετοχές της εταιρείας Epsilon Net A.E. (η «**Εταιρεία**»), που αντιστοιχούν στο 0,05% των δικαιωμάτων ψήφου της Εταιρείας, έναντι τιμήματος 12,00 ευρώ ανά μετοχή μέσω χρηματιστηριακών συναλλαγών, οι οποίες θα εκκαθαριστούν την 17.07.2024.

Λαμβάνοντας υπόψη τις ανωτέρω χρηματιστηριακές συναλλαγές-εξαγορές, ο Προτείνων, μαζί με τα Πρόσωπα που Ενεργούν Συντονισμένα (όπως ορίζονται στο άρθρο 2(ε) του Ν. 3461/2006), κατέχουν έως 15.07.2024 ποσοστό δικαιωμάτων ψήφου ίσο με 82,28% της Εταιρείας.

From: ΜΟΤΟΡ ΟΪΛ Α.Ε.
Posted At: 16 July 2024 08:55
Conversation: Ρυθμιζόμενη Πληροφορία: Αγορές Ιδίων Μετοχών
(Απόφαση ΕΓΣ 11/10/2023)
Posted To: DOLAnnouncements2

Subject: Ρυθμιζόμενη Πληροφορία: Αγορές Ιδίων Μετοχών
(Απόφαση ΕΓΣ 11/10/2023)

Η ΜΟΤΟΡ ΟΙΛ (ΕΛΛΑΣ) ΔΙΥΛΙΣΤΗΡΙΑ ΚΟΡΙΝΘΟΥ Α.Ε. ανακοινώνει ότι στις 15 Ιουλίου 2024 προέβη σε αγορά 5.050 μετοχών της Εταιρείας συνολικής αξίας Ευρώ 116.849,00 (μέση τιμή κτήσης: Ευρώ 23,138 ανά μετοχή).

Ο συνολικός αριθμός ιδίων μετοχών που κατέχει η Εταιρεία ανέρχεται σε 2.648.266 που αντιστοιχεί σε ποσοστό 2,39% του μετοχικού της κεφαλαίου. Η μέση τιμή κτήσης των ιδίων μετοχών ανέρχεται σε Ευρώ 18,923 ανά μετοχή.

Μαρούσι, 16 Ιουλίου 2024

Το Διοικητικό Συμβούλιο

From: ΙΛΥΔΑ Α.Ε.
Posted At: 16 July 2024 09:09
Conversation: ΓΝΩΣΤΟΠΟΙΗΣΗ ΑΠΟΚΟΠΗΣ ΔΙΚΑΙΩΜΑΤΟΣ ΜΕΡΙΣΜΑΤΟΣ / ΠΛΗΡΩΜΗΣ ΜΕΡΙΣΜΑΤΟΣ
Posted To: DOLAnnouncements2
Subject: ΓΝΩΣΤΟΠΟΙΗΣΗ ΑΠΟΚΟΠΗΣ ΔΙΚΑΙΩΜΑΤΟΣ ΜΕΡΙΣΜΑΤΟΣ / ΠΛΗΡΩΜΗΣ ΜΕΡΙΣΜΑΤΟΣ

Γνωστοποίηση Αποκοπής Δικαιώματος / Πληρωμής Μερίσματος Χρήσεως 2023

Η Ανώνυμη Εταιρεία με την επωνυμία «ΙΛΥΔΑ Ανώνυμος Εμπορική Κατασκευαστική Εταιρεία Συστημάτων Πληροφορικής και Παροχής Υπηρεσιών» και τον διακριτικό τίτλο «ΙΛΥΔΑ ΠΛΗΡΟΦΟΡΙΚΗ Α.Ε.» (εφεξής καλουμένη ως «Εταιρεία»), ανακοινώνει, σύμφωνα με τις παραγράφους 4.1.1 περ. 4 και 5.2 του Κανονισμού του Χρηματιστηρίου Αθηνών, (ως ισχύει σήμερα σε συνέχεια της τελευταίας τροποποίησής του δυνάμει της υπ' αριθμ. 201/15.04.2024 Απόφασης της Διοικούσας Επιτροπής των Χρηματιστηριακών Αγορών του Χ.Α) ,και σε εκτέλεση του σημείου 4 της εν λόγω Απόφασης, ότι με απόφαση της Ετήσιας Τακτικής Γενικής Συνέλευσης των Μετόχων της 5^{ης} Ιουλίου 2024 εγκρίθηκε η διανομή (καταβολή) μερίσματος συνολικού ποσού 180.922,64 Ευρώ (μικτό ποσό), ήτοι ποσού 0,02 Ευρώ ανά μετοχή (μικτό ποσό).

Από το άνω ποσό παρακρατείται βάσει των άρθρων 40 παρ. 1 και 64 παρ. 1 του νόμου 4172/2013, όπως ισχύει μετά την τροποποίησή του από το ν. 4646/2019 (ΦΕΚ Α' 201/12.12.2019), ο αναλογών στο μέρισμα φόρος ποσοστού 5% και συνεπώς το τελικώς καταβαλλόμενο καθαρό ποσό του μερίσματος θα ανέλθει σε 0,019 Ευρώ ανά μετοχή,

Ημερομηνία αποκοπής (cut off date) του μερίσματος της χρήσεως 2023 ορίσθηκε η **Πέμπτη, 18 Ιουλίου 2024**, ημερομηνία κατά την οποία, οι μετοχές της Εταιρίας θα διαπραγματεύονται στο Χρηματιστήριο Αθηνών χωρίς το δικαίωμα είσπραξης του μερίσματος.

Διευκρινίζεται ότι με βάση τον ισχύοντα Κανονισμό του Χ.Α. οι εταιρικές πράξεις διενεργούνται σύμφωνα με τον κανόνα «record date» και συνακόλουθα δικαιούχοι της εταιρικής πράξης (εν προκειμένω του μερίσματος της χρήσεως 2023) είναι οι επενδυτές που είναι εγγεγραμμένοι στα αρχεία του Σ.Α.Τ. της σχετικής ημέρας (record date). Συνεπώς δικαιούχοι του ως άνω μερίσματος είναι οι εγγεγραμμένοι στα αρχεία του Συστήματος Αϋλών Τίτλων (Σ.Α.Τ.) κατά την ημερομηνία προσδιορισμού των δικαιούχων μερίσματος (record date) της χρήσεως 2023, ήτοι την **Παρασκευή , 19 Ιουλίου 2024**.

Η καταβολή του μερίσματος της χρήσεως 2023 θα ξεκινήσει την **Τετάρτη, 24 Ιουλίου 2024** και θα πραγματοποιηθεί μέσω της «ΕΛΛΗΝΙΚΑ ΧΡΗΜΑΤΙΣΤΗΡΙΑ - ΧΡΗΜΑΤΙΣΤΗΡΙΟ ΑΘΗΝΩΝ ΑΝΩΝΥΜΗ ΕΤΑΙΡΕΙΑ ΣΥΜΜΕΤΟΧΩΝ» ως ακολούθως:

1. Μέσω των Συμμετεχόντων των δικαιούχων στο Σ.Α.Τ. (Τράπεζες και Χρηματιστηριακές Εταιρείες) σύμφωνα με τα ισχύοντα στον Κανονισμό Λειτουργίας της ΕΛ.Κ.Α.Τ. και τις σχετικές αποφάσεις της.
2. Ειδικά στις περιπτώσεις πληρωμής μερίσματος σε κληρονόμους θανόντων δικαιούχων των οποίων οι τίτλοι τηρούνται στον Ειδικό Λογαριασμό της Μεριδας τους στο Σ.Α.Τ., υπό το χειρισμό της ATHEXCSD, η διαδικασία πληρωμής του μερίσματος θα διενεργείται μετά την ολοκλήρωση της νομιμοποίησης των κληρονόμων μέσω του δικτύου της «ΕΛΛΗΝΙΚΑ ΧΡΗΜΑΤΙΣΤΗΡΙΑ - ΧΡΗΜΑΤΙΣΤΗΡΙΟ ΑΘΗΝΩΝ ΑΝΩΝΥΜΗ ΕΤΑΙΡΕΙΑ ΣΥΜΜΕΤΟΧΩΝ».

Για περισσότερες πληροφορίες παρακαλούνται οι κ.κ. μέτοχοι να επικοινωνούν με το Τμήμα Εξυπηρέτησης Μετόχων της Εταιρείας στο τηλέφωνο 210 -6705000

Υπενθυμίζεται ότι μερίσματα τα οποία δεν θα εισπραχθούν μέχρι την 31η Δεκεμβρίου 2029, παραγράφονται (άρθρο 250 Α.Κ. περ. 15) και τα σχετικά ποσά περιέρχονται οριστικά στο Ελληνικό Δημόσιο σύμφωνα με το άρθρο 1 του ν.δ. 1195/1942.

From: ΤΡΑΠΕΖΑ ΤΗΣ ΕΛΛΑΔΟΣ Α.Ε.
Posted At: 16 July 2024 09:31
Conversation: ΜΗΝΙΑΙΑ ΣΥΝΟΠΤΙΚΗ ΛΟΓΙΣΤΙΚΗ ΚΑΤΑΣΤΑΣΗ - ΙΟΥΝΙΟΣ 2024
Posted To: DOLAnnouncements2

Subject: ΜΗΝΙΑΙΑ ΣΥΝΟΠΤΙΚΗ ΛΟΓΙΣΤΙΚΗ ΚΑΤΑΣΤΑΣΗ - ΙΟΥΝΙΟΣ 2024

Δείτε το επισυναπτόμενο αρχείο.

[ΛΟΓΙΣΤΙΚΗ ΚΑΤΑΣΤΑΣΗ - ΙΟΥΝΙΟΣ
2024](#)

From: LAMDA DEVELOPMENT A.E.

Posted At: 16 July 2024 09:41

Conversation: Αγορά ιδίων μετοχών

Posted To: DOLAnnouncements2

Subject: Αγορά ιδίων μετοχών

Αγορά ιδίων
μετοχών

[Αγορά ιδίων
μετοχών](#)

From: PREMIA Α.Ε.Ε.Α.Π.
Posted At: 16 July 2024 09:53
Conversation: ΑΠΟΚΤΗΣΗ ΙΔΙΩΝ ΜΕΤΟΧΩΝ
Posted To: DOLAnnouncements2

Subject: ΑΠΟΚΤΗΣΗ ΙΔΙΩΝ ΜΕΤΟΧΩΝ

Δείτε το συνημμένο.

[ΑΠΟΚΤΗΣΗ ΙΔΙΩΝ
ΜΕΤΟΧΩΝ](#)

From: ΕΝΤΕΡΣΟΦΤ Α.Ε.
Posted At: 16 July 2024 09:58
Conversation: ΑΝΑΚΟΙΝΩΣΗ ΥΠΟΒΟΛΗΣ ΑΙΤΗΜΑΤΟΣ ΓΙΑ ΤΗΝ ΑΣΚΗΣΗ ΤΟΥ ΔΙΚΑΙΩΜΑΤΟΣ ΕΞΑΓΟΡΑΣ ΣΥΜΦΩΝΑ ΜΕ ΤΟ Ν. 3461/2006
Posted To: DOLAnnouncements2
Subject: ΑΝΑΚΟΙΝΩΣΗ ΥΠΟΒΟΛΗΣ ΑΙΤΗΜΑΤΟΣ ΓΙΑ ΤΗΝ ΑΣΚΗΣΗ ΤΟΥ ΔΙΚΑΙΩΜΑΤΟΣ ΕΞΑΓΟΡΑΣ ΣΥΜΦΩΝΑ ΜΕ ΤΟ Ν. 3461/2006

ΑΝΑΚΟΙΝΩΣΗ ΥΠΟΒΟΛΗΣ ΑΙΤΗΜΑΤΟΣ ΓΙΑ ΤΗΝ ΑΣΚΗΣΗ ΤΟΥ ΔΙΚΑΙΩΜΑΤΟΣ ΕΞΑΓΟΡΑΣ ΣΥΜΦΩΝΑ ΜΕ ΤΟ Ν. 3461/2006

Αίτημα άσκησης Δικαιώματος Εξαγοράς

[ΑΝΑΚΟΙΝΩΣΗ ΥΠΟΒΟΛΗΣ ΑΙΤΗΜΑΤΟΣ ΓΙΑ ΤΗΝ ΑΣΚΗΣΗ ΤΟΥ ΔΙΚΑΙΩΜΑΤΟΣ ΕΞΑΓΟΡΑΣ ΣΥΜΦΩΝΑ ΜΕ ΤΟ Ν. 3461/2006](#)
[Αίτημα άσκησης Δικαιώματος Εξαγοράς](#)

From: FOURLIS A.E ΣΥΜΜΕΤΟΧΩΝ
Posted At: 16 July 2024 10:08
Conversation: Ανακοίνωση Αγοράς Ιδίων Μετοχών
Posted To: DOLAnnouncements2

Subject: Ανακοίνωση Αγοράς Ιδίων Μετοχών

Παρακαλώ δείτε το συνημμένο.

[Ανακοίνωση Αγοράς Ιδίων
Μετοχών](#)

From: SPACE HELLAS A.E.
Posted At: 16 July 2024 10:10
Conversation: Δελτίο Τύπου_H Space Hellas ανέλαβε την τεχνολογική αναβάθμιση του Ιονίου Πανεπιστημίου
Posted To: DOLAnnouncements2
Subject: Δελτίο Τύπου_H Space Hellas ανέλαβε την τεχνολογική αναβάθμιση του Ιονίου Πανεπιστημίου

(ως συνημμένο)

[Δελτίο Τύπου Space Hellas](#)

From: TITAN CEMENT INTERNATIONAL S.A
Posted At: 16 July 2024 10:28
Conversation: Πρόγραμμα αγοράς ιδίων μετοχών
Posted To: DOLAnnouncements2

Subject: Πρόγραμμα αγοράς ιδίων μετοχών

Δείτε το συνημμένο αρχείο.

[Πρόγραμμα αγοράς ιδίων
μετοχών](#)

From: ΕΡΓΟΤΕΛΕΙΑ ΤΡΙΑ ΑΛΦΑ Α.Ε.
Posted At: 16 July 2024 11:53
Conversation: ΑΠΟΣΠΑΣΜΑ ΠΡΑΚΤΙΚΟΥ Γ.Σ. 15.7.2024 - ΕΠΙΚΥΡΩΣΗ
ΕΚΛΟΓΗΣ ΕΠΙΤΡΟΠΗΣ ΕΛΕΓΧΟΥ ΑΠΟ ΤΗ ΓΕΝΙΚΗ ΣΥΝΕΛΕΥΣΗ
Posted To: DOLAnnouncements2

Subject: ΑΠΟΣΠΑΣΜΑ ΠΡΑΚΤΙΚΟΥ Γ.Σ. 15.7.2024 - ΕΠΙΚΥΡΩΣΗ
ΕΚΛΟΓΗΣ ΕΠΙΤΡΟΠΗΣ ΕΛΕΓΧΟΥ ΑΠΟ ΤΗ ΓΕΝΙΚΗ ΣΥΝΕΛΕΥΣΗ

[ΑΠΟΣΠΑΣΜΑ ΠΡΑΚΤΙΚΟΥ Γ.Σ. 15.7.2024 - ΕΠΙΚΥΡΩΣΗ ΕΚΛΟΓΗΣ ΕΠΙΤΡΟΠΗΣ ΕΛΕΓΧΟΥ
ΑΠΟ ΤΗ ΓΕΝΙΚΗ ΣΥΝΕΛΕΥΣΗ](#)

From: ΑΔΜΗΕ ΣΥΜΜΕΤΟΧΩΝ Α.Ε.
Posted At: 16 July 2024 12:14
Conversation: Τροποποίηση Οικονομικού Ημερολογίου 2024
Posted To: DOLAnnouncements2

Subject: Τροποποίηση Οικονομικού Ημερολογίου 2024

Τροποποίηση Οικονομικού Ημερολογίου
2024

[Τροποποίηση Οικονομικού Ημερολογίου
2024](#)

From: LOULIS FOOD INGREDIENTS A.E.
Posted At: 16 July 2024 15:07
Conversation: ΑΝΑΚΟΙΝΩΣΗ ΡΥΘΜΙΖΟΜΕΝΗΣ ΠΛΗΡΟΦΟΡΙΑΣ ΤΟΥ Ν.
3556/2007: Γνωστοποίηση συναλλαγών
Posted To: DOLAnnouncements2

Subject: ΑΝΑΚΟΙΝΩΣΗ ΡΥΘΜΙΖΟΜΕΝΗΣ ΠΛΗΡΟΦΟΡΙΑΣ ΤΟΥ Ν.
3556/2007: Γνωστοποίηση συναλλαγών

Η εταιρεία LOULIS FOOD INGREDIENTS A.E. (η Εταιρεία), βάσει του ν. 3556/2007, του Κανονισμού 596/2014 και του Κανονισμού του Χρηματιστηρίου Αθηνών, έκαστος όπως ισχύει, ενημερώνει το επενδυτικό κοινό ότι, σύμφωνα με την από 16.07.2024 γνωστοποίηση συναλλαγών υπόχρεου προσώπου που υπέβαλλε ο κος Διονύσιος Κασωτάκης, με την ιδιότητά του ως υπόχρεο πρόσωπο (Εμπορικός Διευθυντής Β2C της LOULIS FOOD INGREDIENTS A.E.), στις 15.07.2024 αγόρασε 100 κοινές ονομαστικές μετοχές με δικαιώματα ψήφου της Εταιρείας στην αγορά του Χρηματιστηρίου Αθηνών στην μέση τιμή 2,65 ευρώ ανά μετοχή.

From: O.T.E. A.E.
Posted At: 16 July 2024 15:39
Conversation: Ανακοίνωση ρυθμιζόμενης πληροφορίας
Posted To: DOLAnnouncements2

Subject: Ανακοίνωση ρυθμιζόμενης πληροφορίας

Βλ.συνημμένο αρχείο

[Ανακοίνωση ρυθμιζόμενης
πληροφορίας](#)

Ομολογιακά Δάνεια Επιχειρήσεων – Οργανωμένη Αγορά (Μη Μετατρέψιμα)

Πλήθος Εισηγμένων Ομολογίων	Ονομαστική αξία	Τιμή έκδοσης	Σημερινό επιτόκιο	Ημερ. λήξης	Διάρκεια (έτη)	Σημείωση	Τοκομερίδιο		Μον. Διαπρ.	Ομόλογα Επιχειρήσεων	Δεδ. Τόκς	Αποδ. Λήξη	Κατωτ Τιμή	Ανωτ Τιμή	Τιμή κλεισ. Προηγ.	Κλείσιμο-ημ/νία	Όγκος	Αξία Συναλλαγών	Τελευταία εντολή		λαχ έτους	Μεγ έτους	
							Κοινό	Προτιμησιακό											Τιμή	Αγορ./ Πώλ.			Ημερομηνία
130,000	1,000.00	1,000.00	6.00	27/02/2029	5	---	1	---	1	INTRALOT Α.Ε. (Μη μετατρέψιμο)	23.6667	5.6470	100.8200	100.8200	100.8200	15/07/2024	3,435,000	3,523,233.20	100.8000	A	16/07/2024	100.0050	101.9000
320,000	1,000.00	1,000.00	3.40	21/07/2027	7	---	8	---	1	LAMDA DEVELOPMENT Α.Ε. (Μη μετατρέψιμο)	16.8111	4.5280	94.5701	95.9000	95.3000	15/07/2024	100,000	96,476.72	94.6500	A	16/07/2024	92.0000	97.1500
200,000	1,000.00	1,000.00	2.10	27/10/2027	7	---	8	---	1	Ο.Π.Α.Π. Α.Ε. (Μη Μετατρέψιμο)	4.6667	3.5550	94.2000	95.0000	94.8308	15/07/2024	136,000	129,591.67	94.9000	A	16/07/2024	90.5800	95.0000
200,000	1,000.00	1,000.00	1.90	23/03/2028	7	---	7	---	1	ΜΟΤΟΡ ΟΪΛ ΔΙΥΛΙΣΤΗΡΙΑ ΚΟΡΙΝΘΟΥ ΑΕ (Μη μετατρέψιμο)	6.0167	3.9010	92.4001	92.7000	92.6564	15/07/2024	26,000	24,224.03	92.7600	A	16/07/2024	90.5000	93.0000
100,000	1,000.00	1,000.00	2.95	11/02/2027	5	---	5	---	1	SAFE BULKERS PARTICIPATIONS PLC (Μη μετατρέψιμο)	12.8653	5.9300	91.6400	93.0001	92.2878	15/07/2024	53,000	49,594.41	92.5000	A	16/07/2024	92.2878	97.0000
230,000	1,000.00	1,000.00	4.70	12/07/2029	7	---	5	---	1	LAMDA DEVELOPMENT Α.Ε. (Μη μετατρέψιμο)	0.7833	4.4320	99.2000	99.9200	99.3500	15/07/2024	51,000	50,766.07	99.2000	A	16/07/2024	97.0000	101.2000
100,000	1,000.00	1,000.00	4.40	26/07/2029	7	---	4	---	1	CPLP SHIPPING HOLDINGS PLC (Μη μετατρέψιμο)	21.2667	4.4870	98.0000	98.0000	98.0000	15/07/2024	1,000	1,001.27	97.1100	A	16/07/2024	95.0948	100.2438
199,375	1,000.00	1,000.00	3.60	12/03/2026	7	---	11	---	1	ΑΕΡΟΠΟΡΙΑ ΑΙΓΑΙΟΥ Α.Ε. (Μη μετατρέψιμο)	12.8000	3.7170	98.2600	99.0000	98.6679	15/07/2024	24,000	23,987.50	98.2800	A	16/07/2024	97.1458	99.3000
150,000	1,000.00	1,000.00	2.60	22/10/2026	7	---	10	---	1	ΤΕΡΝΑ ΕΝΕΡΓΕΙΑΚΗ Μ.Α.Ε.Χ. (Μη μετατρέψιμο)	6.2833	4.0730	94.7000	96.0000	95.8327	15/07/2024	238,000	228,888.44	96.0000	A	16/07/2024	92.8293	96.2000
500,000	1,000.00	1,000.00	2.75	03/07/2027	7	---	9	---	1	ΓΕΚ ΤΕΡΝΑ Α.Ε. (Μη μετατρέψιμο)	1.1458	4.6550	93.5000	93.9990	93.5947	15/07/2024	21,000	19,678.95	92.6000	A	16/07/2024	91.5500	94.9369
200,000	1,000.00	1,000.00	4.25	23/01/2029	5	---	1	---	1	AUTOHELLAS Α.Τ.Ε.Ε. (Μη μετατρέψιμο)	20.8958	4.1110	100.0100	101.0000	100.2080	15/07/2024	5,000	5,114.88	99.5100	A	16/07/2024	97.5000	101.0000
175,000	1,000.00	1,000.00	3.40	26/07/2024	5	---	10	---	1	ΑΤΤΙΚΑ Α.Ε. ΣΥΜΜΕΤΟΧΩΝ (Μη μετατρέψιμο)	16.4333	18.3440	---	---	---	12/07/2024	---	---	99.2200	A	16/07/2024	98.5000	99.8400
100,000	1,000.00	1,000.00	2.70	25/05/2026	5	---	7	---	1	COSTAMARE PARTICIPATIONS PLC (Μη μετατρέψιμο)	3.9000	4.6110	95.5001	96.0000	96.0000	15/07/2024	21,000	20,185.72	95.6000	A	16/07/2024	94.2567	97.0000
300,000	1,000.00	1,000.00	2.30	20/07/2028	7	---	6	---	1	ΠΡΟΝΤΕΑ ΑΕΕΑΠ (Μη μετατρέψιμο)	11.3722	5.0610	89.0000	90.5800	89.4907	15/07/2024	49,000	44,407.66	89.5000	A	16/07/2024	86.1234	92.3500
150,000	1,000.00	1,000.00	2.65	22/10/2026	5	---	6	---	1	CPLP SHIPPING HOLDINGS PLC (Μη μετατρέψιμο)	6.4042	4.7960	94.8000	94.8500	94.8250	15/07/2024	2,000	1,909.31	94.5000	A	16/07/2024	93.0000	95.1567
250,000	1,000.00	1,000.00	2.45	16/11/2028	7	---	6	---	1	ΕΒΑΛΧΑΛΚΟΡ Α.Ε. (Μη μετατρέψιμο)	4.2875	4.2190	92.4000	92.9900	92.4000	15/07/2024	53,000	49,266.14	91.8000	A	16/07/2024	88.4206	93.3241
120,000	1,000.00	1,000.00	2.65	06/12/2028	7	---	6	---	1	ΝΟΒΑΛ ΠΡΟΠΕΡΤΥ ΑΕΕΑΠ (Μη μετατρέψιμο)	3.0917	4.3280	92.6000	92.6000	92.6000	15/07/2024	30,000	27,872.75	91.2001	A	16/07/2024	88.5000	94.2749
300,000	1,000.00	1,000.00	2.30	14/12/2028	7	---	6	---	1	ΓΕΚ ΤΕΡΝΑ Α.Ε. (Μη μετατρέψιμο)	2.1722	4.8790	89.4408	89.5000	89.4408	15/07/2024	5,000	4,485.07	89.0000	A	16/07/2024	85.0000	90.9000

Σημειώσεις Εταιρικών Ομολόγων

Ο Όγκος Συναλλαγών υπολογίζεται ως (Τεμάχια) * (Ονομαστική Τιμή). Η Αξία Συναλλαγών υπολογίζεται ως (Τεμάχια) * (Ονομαστική Τιμή) * (Τιμή %) + (Δεδουλευμένοι Τόκοι).

Οι τιμές συναλλαγών των ομολόγων υπολογίζονται ως ποσοστό επί τοις εκατό (%) της ονομαστικής τους τιμής.

Όλα τα ομόλογα έχουν Ονομαστική Αξία εκπεφρασμένη σε Ευρώ (εκτός εάν σημειώνεται διαφορετικά).

Ομολογιακά Δάνεια Επιχειρήσεων – Οργανωμένη Αγορά (Μη Μετατρέψιμα)

Πλήθος Εισηγμένων Ομολογιών	Ονομαστική αξία	Τιμή έκδοσης	Σημερινό επιτόκιο	Ημερ. λήξης	Διάρκεια (έτη)	Σημείωση	Τοκομερίδιο		Μον. Διασπ.	Ομόλογα Επιχειρήσεων	Δεδ. Τόκος	Αποδ. Λήξη	Κατωτ Τιμή	Ανωτ Τιμή	Τιμή κλεισ. Προηγ.	Κλείσιμο-ημ/νία	Όγκος	Αξία Συναλλαγών	Τελευταία εντολή			Μεγ έτους		
							Κοινό	Προτιμησιακό											Τιμή	Αγορ./ Πώλ.	Ημερομηνία		λαχ	
100,000	1,000.00	1,000.00	2.80	25/01/2027	5	---	5	---	1	PREMIA A.E. (Μη μετατρέψιμο)	13.6111	5.3070	---	---	---	93.5000	12/07/2024	---	---	93.0500	A	16/07/2024	90.9974	97.8048
500,000	1,000.00	1,000.00	4.00	10/07/2030	7	---	3	---	1	METLEN ENERGY & METALS A.E. (Μη μετατρέψιμο)	0.8889	3.8590	99.7000	99.9500	99.9082	99.8940	15/07/2024	131,000	130,958.06	99.8000	A	16/07/2024	98.3001	100.6000
120,000	1,000.00	1,000.00	3.95	04/04/2025	7	---	13	---	1	ΓΕΚ ΤΕΡΝΑ Α.Ε. (Μη μετατρέψιμο)	11.5208	3.4930	99.7000	99.7000	99.7000	99.7000	12/07/2024	14,000	14,119.29	99.7000	A	16/07/2024	98.6000	100.1000
100,000	1,000.00	1,000.00	5.50	15/12/2028	5	---	2	---	1	IDEAL HOLDINGS A.E. (Μη μετατρέψιμο)	4.7361	4.8160	101.8000	102.5000	101.9400	102.6500	15/07/2024	5,000	5,120.68	101.9000	A	16/07/2024	100.6502	104.1000

Σημειώσεις Εταιρικών Ομολόγων

Ο Όγκος Συναλλαγών υπολογίζεται ως (Τεμάχια) * (Ονομαστική Τιμή). Η Αξία Συναλλαγών υπολογίζεται ως (Τεμάχια) * (Ονομαστική Τιμή) * (Τιμή %) + (Δεδουλευμένοι Τόκοι).

Οι τιμές συναλλαγών των ομολόγων υπολογίζονται ως ποσοστό επί τοις εκατό (%) της ονομαστικής τους τιμής.

Όλα τα ομόλογα έχουν Ονομαστική Αξία εκπεφρασμένη σε Ευρώ (εκτός εάν σημειώνεται διαφορετικά).

Ομόλογα Ελληνικού Δημοσίου

Πλήθος Εισηγμ. Ομολογιών	Ονομ. αξία	Σημερινό επιτόκιο	Υπολογισμός Δεδουλευμένων	Ημερ/νία Λήξης [1]	Διάρκεια (έτη)	Σημείωση	Ημερομηνία Πληρ.	Αξία τρέχοντος	Μον. Διασπ.	Ομόλογα Ελληνικού Δημοσίου	Κατωτ Τιμή	Ανωτ Τιμή	Τιμή κλειστ.	Προηγ. Κλείσιμο-ημ/νία	Όγκος	Αξία Συναλλαγών	Τελευταία εντολή Αγορ./ Πώλ. Ημερομηνία
3,000,000	1,000.00	4.13	Πργμ/Πργμ	15/06/2054	30	---	15/06	4.13	1	ΟΕΔ-ΣΤΘ-150654-30X-4,125-1,000	---	---	---	---	---	---	---
4,700,000	1,000.00	1.88	Πργμ/Πργμ	04/02/2035	15	---	04/02	1.88	1	ΟΕΔ-ΣΤΘ-040235-15X-1,875-1,000	---	---	---	---	---	---	---
6,000,000	1,000.00	0.75	Πργμ/Πργμ	18/06/2031	10	---	18/06	0.75	1	ΟΕΔ-ΣΤΘ-180631-10X-0,750-1,000	---	---	---	---	---	---	---
3,600,000	1,000.00	3.88	Πργμ/Πργμ	15/06/2028	5	---	15/06	3.88	1	ΟΕΔ-ΣΤΘ-150628-05X-3,875-1,000	---	---	---	---	---	---	---
5,962,747,327	1.00	3.75	Πργμ/Πργμ	30/01/2028	10	---	/02 - 01/02 - 31/	3.75	1	ΟΕΔ-ΣΤΘ-300128-10X-3,750-1,00	---	---	---	85.4610 13/07/2018	---	---	1.0000 A 28/11/2018
7,067,309,386	1.00	3.90	Πργμ/Πργμ	30/01/2033	15	---	/02 - 01/02 - 31/	3.90	1	ΟΕΔ-ΣΤΘ-300133-15X-3,900-1,00	---	---	---	78.6730 13/07/2018	---	---	1.0000 A 28/11/2018
5,622,848,349	1.00	4.00	Πργμ/Πργμ	30/01/2037	19	---	/02 - 01/02 - 31/	4.00	1	ΟΕΔ-ΣΤΘ-300137-19X-4,000-1,00	---	---	---	77.0370 13/07/2018	---	---	1.0000 A 28/11/2018
5,476,770,669	1.00	4.20	Πργμ/Πργμ	30/01/2042	24	---	/02 - 01/02 - 31/	4.20	1	ΟΕΔ-ΣΤΘ-300142-24X-4,200-1,00	---	---	---	77.7640 13/07/2018	---	---	1.0000 A 28/11/2018
4,450,000	1,000.00	3.38	Πργμ/Πργμ	15/06/2034	10	---	15/06	3.38	1	ΟΕΔ-ΣΤΘ-150634-10X-3,375-1,000	---	---	---	---	---	---	---
40,248,141	1.00	4.30	Πργμ/Πργμ	24/02/2025	13	---	24/02	4.30	1	ΟΕΔ-ΣΤΘ-240225-13X-2,000-1,00	---	---	---	10.0000 22/06/2015	---	---	---
59,586,043	1.00	4.30	Πργμ/Πργμ	24/02/2026	14	---	24/02	4.30	1	ΟΕΔ-ΣΤΘ-240226-14X-2,000-1,00	---	---	---	10.0000 22/06/2015	---	---	---
41,118,344	1.00	4.30	Πργμ/Πργμ	24/02/2027	15	---	24/02	4.30	1	ΟΕΔ-ΣΤΘ-240227-15X-2,000-1,00	---	---	---	10.0000 22/06/2015	---	---	---
45,137,734	1.00	4.30	Πργμ/Πργμ	24/02/2028	16	---	24/02	4.30	1	ΟΕΔ-ΣΤΘ-240228-16X-2,000-1,00	---	---	---	10.0000 22/06/2015	---	---	---
61,768,888	1.00	4.30	Πργμ/Πργμ	24/02/2029	17	---	24/02	4.30	1	ΟΕΔ-ΣΤΘ-240229-17X-2,000-1,00	---	---	---	10.0000 22/06/2015	---	---	---
54,567,744	1.00	4.30	Πργμ/Πργμ	24/02/2030	18	---	24/02	4.30	1	ΟΕΔ-ΣΤΘ-240230-18X-2,000-1,00	---	---	---	10.0000 22/06/2015	---	---	---
37,541,515	1.00	4.30	Πργμ/Πργμ	24/02/2031	19	---	24/02	4.30	1	ΟΕΔ-ΣΤΘ-240231-19X-2,000-1,00	---	---	---	10.0000 22/06/2015	---	---	---
37,558,317	1.00	4.30	Πργμ/Πργμ	24/02/2032	20	---	24/02	4.30	1	ΟΕΔ-ΣΤΘ-240232-20X-2,000-1,00	---	---	---	10.0000 22/06/2015	---	---	---
37,473,732	1.00	4.30	Πργμ/Πργμ	24/02/2033	21	---	24/02	4.30	1	ΟΕΔ-ΣΤΘ-240233-21X-2,000-1,00	---	---	---	10.0000 22/06/2015	---	---	---
33,888,293	1.00	4.30	Πργμ/Πργμ	24/02/2034	22	---	24/02	4.30	1	ΟΕΔ-ΣΤΘ-240234-22X-2,000-1,00	---	---	---	10.0000 22/06/2015	---	---	---
35,177,800	1.00	4.30	Πργμ/Πργμ	24/02/2035	23	---	24/02	4.30	1	ΟΕΔ-ΣΤΘ-240235-23X-2,000-1,00	---	---	---	10.0000 22/06/2015	---	---	---
35,547,268	1.00	4.30	Πργμ/Πργμ	24/02/2036	24	---	24/02	4.30	1	ΟΕΔ-ΣΤΘ-240236-24X-2,000-1,00	---	---	---	10.0000 22/06/2015	---	---	---
40,246,306	1.00	4.30	Πργμ/Πργμ	24/02/2037	25	---	24/02	4.30	1	ΟΕΔ-ΣΤΘ-240237-25X-2,000-1,00	---	---	---	10.0000 22/06/2015	---	---	---
37,643,952	1.00	4.30	Πργμ/Πργμ	24/02/2038	26	---	24/02	4.30	1	ΟΕΔ-ΣΤΘ-240238-26X-2,000-1,00	---	---	---	10.0000 22/06/2015	---	---	---
36,977,100	1.00	4.30	Πργμ/Πργμ	24/02/2039	27	---	24/02	4.30	1	ΟΕΔ-ΣΤΘ-240239-27X-2,000-1,00	---	---	---	10.0000 22/06/2015	---	---	---
41,615,000	1.00	4.30	Πργμ/Πργμ	24/02/2040	28	---	24/02	4.30	1	ΟΕΔ-ΣΤΘ-240240-28X-2,000-1,00	---	---	---	10.0000 22/06/2015	---	---	---
42,227,208	1.00	4.30	Πργμ/Πργμ	24/02/2041	29	---	24/02	4.30	1	ΟΕΔ-ΣΤΘ-240241-29X-2,000-1,00	---	---	---	10.0000 22/06/2015	---	---	---
68,288,487	1.00	4.30	Πργμ/Πργμ	24/02/2042	30	---	24/02	4.30	1	ΟΕΔ-ΣΤΘ-240242-30X-2,000-1,00	---	---	---	10.0000 22/06/2015	---	---	---
4,000,000	1,000.00	3.88	Πργμ/Πργμ	12/03/2029	10	---	12/03	3.88	1	ΟΕΔ-ΣΤΘ-120329-10X-3,875-1,0000	---	---	---	---	---	100.0000	A 15/10/2019
4,500,000	1,000.00	0.00	Πργμ/Πργμ	12/02/2026	5	---	12/02	0.00	1	ΟΕΔ-ΣΤΘ-120226-05X-0,000-1,000	---	---	---	---	---	---	---
2,209,163	1,000.00	3.38	Πργμ/Πργμ	15/02/2025	7	---	15/02	3.38	1	ΟΕΔ-ΣΤΘ-150225-07X-3,375-1,000	---	---	---	---	---	---	---
964,000	1,000.00	3.25	Πργμ/Πργμ	20/03/2025	6	---	20/03	3.25	1	ΟΕΔ-ΣΤΘ-200325-06X-3,250-1,000	---	---	---	---	---	---	---
2,100,000	1,000.00	3.55	Πργμ/Πργμ	20/03/2026	7	---	20/03	3.55	1	ΟΕΔ-ΣΤΘ-200326-07X-3,550-1,000	---	---	---	---	---	---	---
5,500,000	1,000.00	1.50	Πργμ/Πργμ	18/06/2030	10	---	18/06	1.50	1	ΟΕΔ-ΣΤΘ-180630-10X-1,500-1,000	---	---	---	---	---	---	---
3,500,000	1,000.00	4.38	Πργμ/Πργμ	18/07/2038	15	---	18/07	4.38	1	ΟΕΔ-ΣΤΘ-180738-15X-4,375-1,000	---	---	---	---	---	---	---

Σημειώσεις Ομολόγων Ελλ. Δημοσίου

Ο Όγκος Συναλλαγών υπολογίζεται ως (Τεμάχια) * (Ονομαστική Τιμή). Η Αξία Συναλλαγών υπολογίζεται ως (Τεμάχια) * (Ονομαστική Τιμή) * (Τιμή %) + (Δεδουλευμένοι Τόκοι)

Η Αξία του τρέχοντος τοκομεριδίου για τις εκδόσεις Ονομαστικής Αξίας 0,01 ευρώ, αναφέρεται σε Ονομαστική Αξία 100 ευρώ.

FLR (= Floating Interest Rate) Ομόλογο Μεταβλητού Επιτοκίου.

[1] - Η Ημερομηνία Λήξης της τοκοφόρου περιόδου και η Ημερομηνία Πληρωμής του τοκομεριδίου.

Ομόλογα Ελληνικού Δημοσίου

Πλήθος Εισηγμ. Ομολογιών	Ονομ. αξία	Σημερινό επιτόκιο	Υπολογισμός Δεδουλευμένων	Ημερ/νία Λήξης [1]	Διάρκεια (έτη)	Σημείωση	Ημερομηνία Πληρ.	Αξία τρέχοντος	Μον. Διαπρ.	Ομόλογα Ελληνικού Δημοσίου	Κατωτ Τιμή	Ανωτ Τιμή	Τιμή κλεισ.	Προηγ. Κλείσιμο-ημ/νία	Όγκος	Αξία Συναλλαγών	Τελευταία εντολή Αγορ./ Πώλ. Ημερομηνία
40,000	1,000.00	4.67	FLR	Πργμ/360	18/09/2024	1	---	18/09 - 19/03	---	1	ΟΕΔ-ΚΥΜ-180924-01X-4,670-1,000	---	---	---	---	---	---
5,364,250	1,000.00	3.25		Πργμ/Πργμ	20/03/2050	30	---	20/03	3.25	1	ΟΕΔ-ΣΤΘ-200350-30X-3,250-1,000	---	---	---	---	---	---
3,924,361	1,000.00	2.00		Πργμ/Πργμ	22/04/2027	7	---	22/04	2.00	1	ΟΕΔ-ΣΤΘ-220427-07X-2,000-1,000	---	---	---	---	---	99.9000 A 22/04/2020
2,500,000	1,000.00	1.88		Πργμ/Πργμ	23/07/2026	7	---	23/07	1.88	1	ΟΕΔ-ΣΤΘ-230726-07X-1,875-1,000	---	---	---	---	---	---
4,900,000	1,000.00	4.25		Πργμ/Πργμ	15/06/2033	10	---	15/06	4.25	1	ΟΕΔ-ΣΤΘ-150633-10X-4,250-1,000	---	---	---	---	---	---
3,500,000	1,000.00	1.88		Πργμ/Πργμ	24/01/2052	30	---	24/01	1.88	1	ΟΕΔ-ΣΤΘ-240152-30X-1,875-1,000	---	---	---	---	---	---
3,700,000	1,000.00	1.75		Πργμ/Πργμ	18/06/2032	10	---	18/06	1.75	1	ΟΕΔ-ΣΤΘ-180632-10X-1,750-1,000	---	---	---	---	---	---
2,200,000	1,000.00	1.13	FLR	Πργμ/360	15/12/2027	5	---	- 15/12 - 15/03 -	---	1	ΟΕΔ-ΚΥΜ-151227-05X-1,130-1,000	---	---	---	---	---	102.1600 A 30/12/2022

Σημειώσεις Ομολόγων Ελλ. Δημοσίου

Ο Όγκος Συναλλαγών υπολογίζεται ως (Τεμάχια) * (Ονομαστική Τιμή). Η Αξία Συναλλαγών υπολογίζεται ως (Τεμάχια) * (Ονομαστική Τιμή) * (Τιμή %) + (Δεδουλευμένοι Τόκοι)

Η Αξία του τρέχοντος τοκομεριδίου για τις εκδόσεις Ονομαστικής Αξίας 0,01 ευρώ, αναφέρεται σε Ονομαστική Αξία 100 ευρώ.

FLR (= Floating Interest Rate) Ομόλογο Μεταβλητού Επιτοκίου.

[1] - Η Ημερομηνία Λήξης της τοκοφόρου περιόδου και η Ημερομηνία Πληρωμής του τοκομεριδίου.

Ημερήσιο Δελτίο Τιμών

Έτος: 145 Αύξων Αριθμός Συνεδρίασης: 132

Ενότητα 5: Ομόλογα Ελληνικού Δημοσίου Διαπραγματεύσιμα με τη Μέθοδο Εκφώνησης - Αντιφώνησης

Τρίτη, 16 Ιουλίου, 2024

Ομόλογα σε Κυκλοφορία	Νόμισμα / Ελάχιστη διαπραγ.	Ημερομηνία Πληρ.	Αξία τρέχοντος τοκομεριδίου	Σημείωση	Τοκομερίδιο	Μονάδα διαπίσης	Ημερ/νία Έκδοσης	Διάρκεια (έτη)	Σημερινό επιτόκιο	Υ.Δ.Τ σε ημέρες	Ομόλογα	Τελευταία τιμή προηγ.	Τελευ. Τιμή	Εκφ. τοις μετρητοίς (€) Αγορ. / Πώλ	μετρητοίς (€) Ημερομηνία	Συναλλαγές σε τμχ	Ελάχιστο ζωής	Μέγιστο ζωής	
0	GBP / 10	01/12	0.25	---	67	1	01/12/1928	100	2.5	360	Ε.Κ.Τ.Ε.	---	---	---	---	---	---	---	
103,746	GBP / 10	01/12	0.25	---	65	1	01/12/1930	98	2.5	360	Ε.Κ.Τ.Ε. σειρά	2.27	05/02/1996	2.27	Π	05/02/1996	---	2.27	2.27

Νομικών Προσώπων και Εταιρειών σε Συνάλλαγμα και Ευρο

Σημειώσεις Ομολόγων Ελλ. Δημοσίου

Υ.Δ.Τ: Υπολογισμός Δεδουλευμένων Τόκων.

FLR (= Floating Interest Rate) Ομόλογο Μεταβλητού Επιτοκίου.

Η ελάχιστη διαπραγματεύσιμη Ονομαστική Αξία για όλους τους Άυλους Τίτλους του Δημοσίου είναι τα 100 Ευρώ.

(μφρ-0)

Πίνακας Μελών Χρηματιστηρίου Αθηνών και Μελών ΕΤ.ΕΚ.

Επωνυμία	Διεύθυνση	Τηλέφωνο	Φαξ	Αγορά Μετοχών			Αγορά Παραγώγων		Μέλη ΕΤ.ΕΚ.	
				Μέλος Αγοράς	Μέλος εξ Αποστάσεως	Ειδικός Διαπρήτης	Διαπρήτης	Ειδικός Διαπρήτης	Γενικό Εκκαθιστικό	Άμεσο Εκκαθιστικό
AEONIC SECURITIES C.I.F. P.L.C.	ΛΑΪΟΥ 6, ΓΡ. 301B, ANNA COURT ,	35725337600		a						
ARGUS STOCKBROKERS LTD	25 ΛΕΩΦΟΡΟΣ ΔΗΜΟΣΘΕΝΗ ΣΕΒΕΡΗ 25 ,	0035722717000		a	a		a			
ATHLOS CAPITAL INVESTMENT SERVICES LTD	17 STASINOU AVENUE,BEDIZIA TOWER, 6TH & 7TH FL. ,	35722110777			a					
ATLANTIC SECURITIES LTD	ΠΡΟΔΡΟΜΟΥ 37 37,	0035722445400		a	a					
ΑΧΟΝ ΧΡΗΜΑΤΙΣΤΗΡΙΑΚΗ Α.Ε.Π.Ε.Υ.	ΣΤΑΔΙΟΥ 48 48, ΑΘΗΝΑ	2103363800		a			a			
ΒΕΤΑ ΧΡΗΜΑΤΙΣΤΗΡΙΑΚΗ Α.Ε.Π.Ε.Υ.	Λ.ΑΛΕΞΑΝΔΡΑΣ 29 29 , ΑΘΗΝΑ	210 6478900		a		a	a			a
BNP PARIBAS S.A.	ΛΑΜΨΑΚΟΥ 2 , ΑΘΗΝΑ	2107468525							a	
BOFA SECURITIES EUROPE SA	51 RUE LA BOÉTIE ,	+33 153655555		a	a					
CAPITAL AXEPEY	ΜΗΤΡΟΠΟΛΕΩΣ 58 58, ΑΘΗΝΑ	2103369700		a			a			
CITIGROUP GLOBAL MARKETS EUROPE AG	REUTERWEG 16 16,	+49 691366-0		a	a					
CITIGROUP GLOBAL MARKETS LIMITED	33 CANADA SQUARE -CANARY WHARF 1,	+44 02079864000		a						
CREDIT SUISSE BANK (EUROPE), S.A.	CALLE AYALA 42, 3A PLANTA-B MADRID ,	+34917916000		a						
CREDIT SUISSE SECURITIES (EUROPE) LIMITED	ONE CABOT SQUARE 1 , LONDON	+44 2078888888		a						
DEUTSCHE BANK AG	GREAT WINCHESTER STREET 1 , LONDON	+44 20 754 54209	00441133361437		a					
EUROBANK EQUITIES ΜΟΝΟΠΡΟΣΩΠΗ Α.Ε.Π.Ε.Υ.	ΦΙΛΕΛΛΗΝΩΝ 10 & ΞΕΝΟΦΩΝΤΟΣ 13 , ΑΘΗΝΑ	2103720425		a		a	a			a
EUROCORP Α.Ε.Π.Ε.Υ.	ΠΛ.ΦΙΛΙΚΗΣ ΕΤΑΙΡΕΙΑΣ 14 14, ΑΘΗΝΑ	2107263600		a			a			a
EUROTRUST ΧΡΗΜΑΤΙΣΤΗΡΙΑΚΗ Α.Ε.Π.Ε.Υ.	ΣΕΒΑΣΤΟΥΠΟΛΕΩΣ 113 113, ΑΘΗΝΑ	2103363100		a						
EUROXX ΧΡΗΜΑΤΙΣΤΗΡΙΑΚΗ Α.Ε.Π.Ε.Υ.	ΠΑΛΛΑΙΟΛΟΓΟΥ 7, ΧΑΛΑΝΔΡΙ	+30 2106879400	210-6879401	a		a	a			a
	ΠΑΛΛΑΙΟΛΟΓΟΥ 7, ΧΑΛΑΝΔΡΙ	(210)-6879400	(210)-6879401							
FREEDOM FINANCE EUROPE LTD	ΧΡΙΣΤΑΚΗ ΚΡΑΝΟΥ 20 ,	035725257786		a	a					
GLOBAL CAPITAL SECURITIES & FINANCIAL SERVICES LTD	Λ.ΑΡΧΙΕΠΙΣΚΟΠΟΥ ΜΑΚΑΡΙΟΥ Γ50 50,	00357227110710		a	a					
GREENPOST TRADING EUROPE LTD	ΚΙΜΟΝΟΣ 3, ACROPOLIS MANSIONS, 2ND FLOOR, FLAT/OFFICE 202 ,	035722521389		a	a	a				
HSBC CONTINENTAL EUROPE	Λ.ΜΕΣΣΟΓΕΙΩΝ 109-111 109-111,	2106960000							a	
INDEX ΧΡΗΜΑΤΙΣΤΗΡΙΑΚΗ Α.Ε.Π.Ε.Υ.	ΔΡΑΓΑΤΣΑΝΙΟΥ 6 6, ΑΘΗΝΑ	2103213920		a						
LAIKI FINANCIAL SERVICES LTD	ΛΕΩΦ. ΒΥΡΩΝΟΣ 26, ΛΕΥΚΩΣΙΑ ΚΥΠΡΟΥ	357 22367367	357 22718567		a					
MEGA EQUITY SECURITIES & FINANCIAL SERVICES PUBLIC LTD	ΛΕΩΦ.ΓΡΙΒΑ ΔΙΓΕΝΗ 42-44 42-44,	0035722711711		a	a		a			
MERIT ΧΡΗΜΑΤΙΣΤΗΡΙΑΚΗ Α.Ε.Π.Ε.Υ.	ΣΟΦΟΚΛΕΟΥΣ 5 5, ΑΘΗΝΑ	2141008814		a		a	a			a
MERRILL LYNCH INTERNATIONAL	2 KING EDWARD STREET 2 , LONDON	+44 20276281000		a						
NUNTIUS ΧΡΗΜΑΤΙΣΤΗΡΙΑΚΗ ΜΟΝΟΠΡ.Α.Ε.Π.Ε.Υ	ΔΡΑΓΑΤΣΑΝΙΟΥ 6 6, ΑΘΗΝΑ	2103350599		a			a			
ONE PLUS CAPITAL LIMITED	75 PRODROMOU AVENUE NICOSIA 1307 ,	35722873760		a	a					
PROCHOICE CHRIMATISTIRIAKI LTD	ΛΕΩΦ.ΣΠΥΡΟΥ ΚΥΠΡΙΑΝΟΥ 57, ΑΚΙΝΗΤΑ Φ 57,	035724661192		a	a					
SHARELINK SECURITIES & FINANCIAL SERVICES LTD	HOUSE-ΘΕΟΤΟΚΗ 6 ΜΕΓΑΡΟ ΕΛΛΗΝΑ 6 ,	+357 22554200		a			a			

Πίνακας Μελών Χρηματιστηρίου Αθηνών και Μελών ΕΤ.ΕΚ.

Επωνυμία	Διεύθυνση	Τηλέφωνο	Φαξ	Αγορά Μετοχών			Αγορά Παραγώγων		Μέλη ΕΤ.ΕΚ.	
				Μέλος Αγοράς	Μέλος εξ Αποστάσεως	Ειδικός Διαπρήτης	Διαπρήτης	Ειδικός Διαπρήτης	Γενικό Εκκαθιστικό	Άμεσο Εκκαθιστικό
SOCIETE GENERALE S.A.	17 COURS VALMY, CEDEX ,	+157290504		a	a		a			
SOLIDUS SECURITIES A.E.P.E.Y.	ΛΟΥΙΖΗΣ ΡΙΑΝΚΟΥΡ 64 64, ΑΘΗΝΑ	2106900600		a			a			a
THE CYPRUS INVESTMENT & SECURITIES CORPORATION LTD	1 AG. PROKOPIΟΥ & POSIDONOS 1ST FLOOR 154,	0035722121700		a	a					
UBS EUROPE SE	OPERNTURM, BOCKENHEIMER LANDSTRASSE 2-4 ,	496921790		a	a					
UBS LIMITED	FINSBURY AVENUE 1 , LONDON	+44 2075687135			a					
VIGOR FINANCE A.E.P.E.Y.	ΨΥΧΑΡΗ 14 , ΝΕΟ ΨΥΧΙΚΟ	2106718400		a			a			
A. ΣΑΡΡΗΣ ΧΡΗΜΑΤΙΣΤΗΡΙΑΚΗ Α.Ε.Π.Ε.Υ	ΔΡΑΓΑΤΣΑΝΙΟΥ 6 6, ΑΘΗΝΑ	2103367700		a						
ΑΛΦΑ FINANCE ΜΟΝΟΠΡΟΣΩΠΗ ΑΕΠΕΥ	ΠΑΝΕΠΙΣΤΗΜΙΟΥ 45 5, ΑΘΗΝΑ	2103677400		a		a	a	a		a
ΑΛΦΑ ΤΡΑΠΕΖΑ ΑΝΩΝΥΜΗ ΕΤΑΙΡΙΑ	ΣΤΑΔΙΟΥ 40 , ΑΘΗΝΑ	2103260000							a	
Γ. Α. ΠΕΡΒΑΝΑΣ ΧΡΗΜΑΤΙΣΤΗΡΙΑΚΗ Α.Ε.Π.Ε.Υ	ΣΟΦΟΚΛΕΟΥΣ 7-9 7-9, ΑΘΗΝΑ	2103727200		a						
ΕΘΝΙΚΗ ΤΡΑΠΕΖΑ ΤΗΣ ΕΛΛΑΔΟΣ Α.Ε.	ΑΙΟΛΟΥ 86, ΑΘΗΝΑ	(210)-3341000	(210)-3228187	a		a	a		a	
	ΑΚΑΔΗΜΙΑΣ 68, ΑΘΗΝΑ	(210)-3328817	(210)-3328678							
ΕΘΝΙΚΗ ΧΡΗΜΑΤΙΣΤΗΡΙΑΚΗ ΜΟΝΟΠΡΟΣΩΠΗ ΑΕΠΕΥ	ΛΕΩΦΟΡΟΣ ΑΘΗΝΩΝ 128-132 & ΙΦΙΓΕΝΙΑΣ 66, ΑΘΗΝΑ	2103328784		a		a	a	a		
ΕΛΛΗΝΙΚΗ ΤΡΑΠΕΖΑ (ΕΠΕΝΔΥΣΕΙΣ) ΛΤΔ	ΛΕΩΦ.ΚΥΡΙΑΚΟΥ ΜΑΤΣΗ 31 - ΤΘ 24747 , ΛΕΥΚΩΣΙΑ ΚΥΠΡΟΥ	+357 22500100	357 22500110		a					
ΕΛΛΗΝΟΑΜΕΡΙΚΑΝΙΚΗ ΧΡΗΜΑΤΙΣΤΗΡΙΑΚΗ ΑΕΠΕΥ	ΑΝΔΡΕΑ ΠΑΠΑΝΔΡΕΟΥ 27 27, ΜΑΡΟΥΣΙ	2103311100		a		a	a			a
I. Χ. ΜΑΥΡΙΚΗΣ ΧΡΗΜΑΤΙΣΤΗΡΙΑΚΗ Α.Ε.Π.Ε.Υ	ΣΟΦΟΚΛΕΟΥΣ 5 5, ΑΘΗΝΑ	2103216730		a						
ΚΑΠΠΑ ΧΡΗΜΑΤΙΣΤΗΡΙΑΚΗ Α.Ε.Π.Ε.Υ.	ΒΑΛΛΑΩΡΙΤΟΥ 15 15, ΑΘΗΝΑ	2103678600		a			a			
ΚΑΡΑΜΑΝΩΦ ΧΡΗΜΑΤΙΣΤΗΡΙΑΚΗ Α.Ε.Π.Ε.Υ.	ΠΛ.ΑΓ.ΘΕΟΔΩΡΩΝ 2 2, ΑΘΗΝΑ	2103212947		a						
ΚΥΚΛΟΣ ΧΡΗΜΑΤΙΣΤΗΡΙΑΚΗ Α.Ε.Π.Ε.Υ.	ΧΑΡΙΛΑΟΥ ΤΡΙΚΟΥΠΗ 6-8-10 39, ΑΘΗΝΑ	2103364300		a			a			
ΛΕΩΝ ΔΕΠΟΛΑΣ ΧΡΗΜΑΤΙΣΤΗΡΙΑΚΗ Α.Ε.Π.Ε.Υ.	ΧΡΗΣΤΟΥ ΛΑΔΑ 1 1, ΑΘΗΝΑ	2103213276 -28		a		a	a			
N. ΧΡΥΣΟΧΟΙΔΗΣ ΧΡΗΜΑΤΙΣΤΗΡΙΑΚΗ Α.Ε.Π.Ε.Υ	ΣΟΦΟΚΛΕΟΥΣ 7-9 7-9, ΑΘΗΝΑ	2103213913		a			a			a
ΠΑΓΚΡΗΤΙΑ ΤΡΑΠΕΖΑ ΑΝΩΝΥΜΗ ΕΤΑΙΡΕΙΑ	ΙΚΑΡΟΥ 5 ,	2810338746							a	
ΠΑΝΤΕΛΑΚΗΣ ΧΡΗΜΑΤΙΣΤΗΡΙΑΚΗ Α.Ε.Π.Ε.Υ	ΕΘΝΙΚΗΣ ΑΝΤΙΣΤΑΣΕΩΣ 57, ΚΤΙΡΙΟ Β 57, ΧΑΛΑΝΔΡΙ	2106965000		a		a	a	a		
ΠΕΙΡΑΙΩΣ ΜΟΝΟΠΡΟΣΩΠΗ Α.Ε.Π.Ε.Υ.	ΣΤΑΔΙΟΥ 10 10, ΑΘΗΝΑ	2103354100		a		a	a	a		a
ΣΤ. ΕΜ. ΛΑΥΡΕΝΤΑΚΗΣ ΧΡΗΜΑΤΙΣΤΗΡΙΑΚΗ Α.Ε.Π.Ε.Υ.	ΣΟΦΟΚΛΕΟΥΣ 7-9 7-9, ΑΘΗΝΑ	2103213336		a						
ΤΡΑΠΕΖΑ EUROBANK ΑΕ	ΟΘΩΝΟΣ 8 , ΑΘΗΝΑ	2144043907							a	
ΤΡΑΠΕΖΑ ΟΡΤΙΜΑ BANK Α.Ε.	ΑΙΓΙΑΛΕΙΑΣ 32 & ΠΑΡΑΔΕΙΣΟΥ , ΜΑΡΟΥΣΙ	210 8173000		a		a	a	a	a	
ΤΡΑΠΕΖΑ ΠΕΙΡΑΙΩΣ ΑΝΩΝΥΜΟΣ ΕΤΑΙΡΕΙΑ	ΑΜΕΡΙΚΗΣ 4 , ΑΘΗΝΑ	2103335000		a			a		a	

Πίνακας Μετοχών Υπό Ειδική Διαπραγμάτευση

Χρέγραφα	Κατηγορία Διαπραγμάτευσης
Ειδικός Διαπραγματευτής	Έναρξη Ειδικής Διαπραγμάτευσης
MLS ΠΛΗΡΟΦΟΡΙΚΗ (ΚΟ)	Κατάσταση σε Αναστολή
ΠΕΙΡΑΙΩΣ ΜΟΝΟΠΡΟΣΩΠΗ Α.Ε.Π.Ε.Υ.	01/08/2019
ALPHA ETF FTSE Athex Large Cap	Διαπραγματεύσιμα Αμοιβαία Κεφάλαια (Δ.Α.Κ.)
ΑΛΦΑ FINANCE ΜΟΝΟΠΡΟΣΩΠΗ ΑΕΠΕΥ	02/01/1900
ΕΘΝΙΚΗ ΧΡΗΜΑΤΙΣΤΗΡΙΑΚΗ ΜΟΝΟΠΡΟΣΩΠΗ ΑΕΠΕΥ	02/01/1900
ALPHA TRUST ΣΥΜΜΕΤΟΧΩΝ (ΚΟ)	Κύρια Αγορά
EUROBANK EQUITIES ΜΟΝΟΠΡΟΣΩΠΗ Α.Ε.Π.Ε.Υ.	06/02/2023
ΛΕΩΝ ΔΕΠΟΛΑΣ ΧΡΗΜΑΤΙΣΤΗΡΙΑΚΗ Α.Ε.Π.Ε.Υ.	04/01/2021
ALPHA ΥΠΗΡΕΣΙΩΝ ΣΥΜΜ (ΚΟ)	Κύρια Αγορά
EUROBANK EQUITIES ΜΟΝΟΠΡΟΣΩΠΗ Α.Ε.Π.Ε.Υ.	22/10/2006
GREENPOST TRADING EUROPE LTD	12/06/2023
MERIT ΧΡΗΜΑΤΙΣΤΗΡΙΑΚΗ Α.Ε.Π.Ε.Υ.	03/09/2012
ΑΛΦΑ FINANCE ΜΟΝΟΠΡΟΣΩΠΗ ΑΕΠΕΥ	29/02/2016
ΕΘΝΙΚΗ ΧΡΗΜΑΤΙΣΤΗΡΙΑΚΗ ΜΟΝΟΠΡΟΣΩΠΗ ΑΕΠΕΥ	02/01/1900
ΕΛΛΗΝΟΑΜΕΡΙΚΑΝΙΚΗ ΧΡΗΜΑΤΙΣΤΗΡΙΑΚΗ ΑΕΠΕΥ	25/07/2014
ΛΕΩΝ ΔΕΠΟΛΑΣ ΧΡΗΜΑΤΙΣΤΗΡΙΑΚΗ Α.Ε.Π.Ε.Υ.	04/01/2016
ΠΕΙΡΑΙΩΣ ΜΟΝΟΠΡΟΣΩΠΗ Α.Ε.Π.Ε.Υ.	28/05/2009
ΑΤΤΙΚΑ BANK Α.Τ.Ε. (ΚΟ)	Κύρια Αγορά
EUROXX ΧΡΗΜΑΤΙΣΤΗΡΙΑΚΗ Α.Ε.Π.Ε.Υ.	22/01/2016
AUSTRIACARD (ΚΑ)	Κύρια Αγορά
ΒΕΤΑ ΧΡΗΜΑΤΙΣΤΗΡΙΑΚΗ Α.Ε.Π.Ε.Υ.	23/03/2023
EUROXX ΧΡΗΜΑΤΙΣΤΗΡΙΑΚΗ Α.Ε.Π.Ε.Υ.	10/06/2024
AUTOHELLAS (ΚΟ)	Κύρια Αγορά
EUROXX ΧΡΗΜΑΤΙΣΤΗΡΙΑΚΗ Α.Ε.Π.Ε.Υ.	02/07/2018
ΑΛΦΑ FINANCE ΜΟΝΟΠΡΟΣΩΠΗ ΑΕΠΕΥ	01/07/2019
AVE (ΚΟ)	Κύρια Αγορά
EUROXX ΧΡΗΜΑΤΙΣΤΗΡΙΑΚΗ Α.Ε.Π.Ε.Υ.	05/06/2020
BRIQ PROPERTIES (ΚΟ)	Κύρια Αγορά
EUROBANK EQUITIES ΜΟΝΟΠΡΟΣΩΠΗ Α.Ε.Π.Ε.Υ.	09/09/2019
ΛΕΩΝ ΔΕΠΟΛΑΣ ΧΡΗΜΑΤΙΣΤΗΡΙΑΚΗ Α.Ε.Π.Ε.Υ.	22/02/2021
ΠΕΙΡΑΙΩΣ ΜΟΝΟΠΡΟΣΩΠΗ Α.Ε.Π.Ε.Υ.	05/02/2024
CENERGY HOLDINGS (ΚΑ)	Κύρια Αγορά
EUROBANK EQUITIES ΜΟΝΟΠΡΟΣΩΠΗ Α.Ε.Π.Ε.Υ.	02/01/2016
ΑΛΦΑ FINANCE ΜΟΝΟΠΡΟΣΩΠΗ ΑΕΠΕΥ	02/01/2016
ΠΑΝΤΕΛΑΚΗΣ ΧΡΗΜΑΤΙΣΤΗΡΙΑΚΗ Α.Ε.Π.Ε.Υ.	27/12/2022
ΤΡΑΠΕΖΑ ΟΡΤΙΜΑ BANK Α.Ε.	14/03/2022
CNL CAPITAL (ΚΟ)	Κύρια Αγορά
MERIT ΧΡΗΜΑΤΙΣΤΗΡΙΑΚΗ Α.Ε.Π.Ε.Υ.	01/10/2018
COCA-COLA HBC AG (ΚΟ)	Κύρια Αγορά
ΒΕΤΑ ΧΡΗΜΑΤΙΣΤΗΡΙΑΚΗ Α.Ε.Π.Ε.Υ.	08/03/2021
ΕΘΝΙΚΗ ΧΡΗΜΑΤΙΣΤΗΡΙΑΚΗ ΜΟΝΟΠΡΟΣΩΠΗ ΑΕΠΕΥ	02/01/1900
ΠΕΙΡΑΙΩΣ ΜΟΝΟΠΡΟΣΩΠΗ Α.Ε.Π.Ε.Υ.	04/05/2015
DIMAND (ΚΟ)	Κύρια Αγορά
EUROBANK EQUITIES ΜΟΝΟΠΡΟΣΩΠΗ Α.Ε.Π.Ε.Υ.	08/08/2022
ΑΛΦΑ FINANCE ΜΟΝΟΠΡΟΣΩΠΗ ΑΕΠΕΥ	08/08/2022
ΠΑΝΤΕΛΑΚΗΣ ΧΡΗΜΑΤΙΣΤΗΡΙΑΚΗ Α.Ε.Π.Ε.Υ.	15/05/2023
EUROBANK HOLDINGS (ΚΟ)	Κύρια Αγορά
EUROBANK EQUITIES ΜΟΝΟΠΡΟΣΩΠΗ Α.Ε.Π.Ε.Υ.	01/06/2012
GREENPOST TRADING EUROPE LTD	12/06/2023
MERIT ΧΡΗΜΑΤΙΣΤΗΡΙΑΚΗ Α.Ε.Π.Ε.Υ.	06/11/2017
ΑΛΦΑ FINANCE ΜΟΝΟΠΡΟΣΩΠΗ ΑΕΠΕΥ	09/01/2006
ΕΘΝΙΚΗ ΧΡΗΜΑΤΙΣΤΗΡΙΑΚΗ ΜΟΝΟΠΡΟΣΩΠΗ ΑΕΠΕΥ	02/01/1900
ΕΛΛΗΝΟΑΜΕΡΙΚΑΝΙΚΗ ΧΡΗΜΑΤΙΣΤΗΡΙΑΚΗ ΑΕΠΕΥ	25/07/2014
ΛΕΩΝ ΔΕΠΟΛΑΣ ΧΡΗΜΑΤΙΣΤΗΡΙΑΚΗ Α.Ε.Π.Ε.Υ.	30/11/2018
ΠΕΙΡΑΙΩΣ ΜΟΝΟΠΡΟΣΩΠΗ Α.Ε.Π.Ε.Υ.	28/09/2009
FOURLIS ΣΥΜΜΕΤΟΧΩΝ (ΚΟ)	Κύρια Αγορά
EUROBANK EQUITIES ΜΟΝΟΠΡΟΣΩΠΗ Α.Ε.Π.Ε.Υ.	01/12/2016
ΠΕΙΡΑΙΩΣ ΜΟΝΟΠΡΟΣΩΠΗ Α.Ε.Π.Ε.Υ.	06/03/2017
HELLENIQ ENERGY (ΚΟ)	Κύρια Αγορά
EUROBANK EQUITIES ΜΟΝΟΠΡΟΣΩΠΗ Α.Ε.Π.Ε.Υ.	01/11/2023
ΑΛΦΑ FINANCE ΜΟΝΟΠΡΟΣΩΠΗ ΑΕΠΕΥ	07/11/2023
ΕΛΛΗΝΟΑΜΕΡΙΚΑΝΙΚΗ ΧΡΗΜΑΤΙΣΤΗΡΙΑΚΗ ΑΕΠΕΥ	14/09/2015
ΠΕΙΡΑΙΩΣ ΜΟΝΟΠΡΟΣΩΠΗ Α.Ε.Π.Ε.Υ.	20/03/2017
IDEAL HOLDINGS (ΚΟ)	Κύρια Αγορά
EUROBANK EQUITIES ΜΟΝΟΠΡΟΣΩΠΗ Α.Ε.Π.Ε.Υ.	07/06/2021
ΠΕΙΡΑΙΩΣ ΜΟΝΟΠΡΟΣΩΠΗ Α.Ε.Π.Ε.Υ.	07/06/2021
INTERCONTINENTAL (ΚΟ)	Κύρια Αγορά
ΛΕΩΝ ΔΕΠΟΛΑΣ ΧΡΗΜΑΤΙΣΤΗΡΙΑΚΗ Α.Ε.Π.Ε.Υ.	03/06/2019

Πίνακας Μετοχών Υπό Ειδική Διαπραγμάτευση

Χρεόγραφο	Κατηγορία Διαπραγμάτευσης
Ειδικός Διαπραγματευτής	Εναρξη Ειδικής Διαπραγμάτευσης
INTRAKAT (ΚΟ)	Κύρια Αγορά
ΒΕΤΑ ΧΡΗΜΑΤΙΣΤΗΡΙΑΚΗ Α.Ε.Π.Ε.Υ.	04/10/2021
ΠΑΝΤΕΛΑΚΗΣ ΧΡΗΜΑΤΙΣΤΗΡΙΑΚΗ Α.Ε.Π.Ε.Υ.	10/10/2022
JUMBO (ΚΟ)	Κύρια Αγορά
ΒΕΤΑ ΧΡΗΜΑΤΙΣΤΗΡΙΑΚΗ Α.Ε.Π.Ε.Υ.	01/02/2021
EUROBANK EQUITIES ΜΟΝΟΠΡΟΣΩΠΗ Α.Ε.Π.Ε.Υ.	25/05/2020
GREENPOST TRADING EUROPE LTD	12/06/2023
MERIT ΧΡΗΜΑΤΙΣΤΗΡΙΑΚΗ Α.Ε.Π.Ε.Υ.	06/11/2017
ΠΕΙΡΑΙΩΣ ΜΟΝΟΠΡΟΣΩΠΗ Α.Ε.Π.Ε.Υ.	06/03/2017
LAMBDA DEVELOPMENT (ΚΟ)	Κύρια Αγορά
EUROBANK EQUITIES ΜΟΝΟΠΡΟΣΩΠΗ Α.Ε.Π.Ε.Υ.	08/12/2014
ΠΑΝΤΕΛΑΚΗΣ ΧΡΗΜΑΤΙΣΤΗΡΙΑΚΗ Α.Ε.Π.Ε.Υ.	06/11/2017
ΠΕΙΡΑΙΩΣ ΜΟΝΟΠΡΟΣΩΠΗ Α.Ε.Π.Ε.Υ.	29/06/2017
METLEN ENERGY & METALS (ΚΟ)	Κύρια Αγορά
ΒΕΤΑ ΧΡΗΜΑΤΙΣΤΗΡΙΑΚΗ Α.Ε.Π.Ε.Υ.	11/04/2022
EUROBANK EQUITIES ΜΟΝΟΠΡΟΣΩΠΗ Α.Ε.Π.Ε.Υ.	20/09/2017
GREENPOST TRADING EUROPE LTD	12/06/2023
MERIT ΧΡΗΜΑΤΙΣΤΗΡΙΑΚΗ Α.Ε.Π.Ε.Υ.	25/02/2019
ΑΛΦΑ FINANCE ΜΟΝΟΠΡΟΣΩΠΗ ΑΕΠΕΥ	15/04/2019
ΕΘΝΙΚΗ ΧΡΗΜΑΤΙΣΤΗΡΙΑΚΗ ΜΟΝΟΠΡΟΣΩΠΗ ΑΕΠΕΥ	02/01/1900
ΠΕΙΡΑΙΩΣ ΜΟΝΟΠΡΟΣΩΠΗ Α.Ε.Π.Ε.Υ.	04/05/2015
ORILINA PROPERTIES ΑΕΕΑΠ (ΚΟ)	Κύρια Αγορά
EUROBANK EQUITIES ΜΟΝΟΠΡΟΣΩΠΗ Α.Ε.Π.Ε.Υ.	11/12/2023
ΛΕΩΝ ΔΕΠΟΛΑΣ ΧΡΗΜΑΤΙΣΤΗΡΙΑΚΗ Α.Ε.Π.Ε.Υ.	11/12/2023
PREMIA (ΚΟ)	Κύρια Αγορά
ΒΕΤΑ ΧΡΗΜΑΤΙΣΤΗΡΙΑΚΗ Α.Ε.Π.Ε.Υ.	01/06/2021
ΛΕΩΝ ΔΕΠΟΛΑΣ ΧΡΗΜΑΤΙΣΤΗΡΙΑΚΗ Α.Ε.Π.Ε.Υ.	05/12/2022
ΠΑΝΤΕΛΑΚΗΣ ΧΡΗΜΑΤΙΣΤΗΡΙΑΚΗ Α.Ε.Π.Ε.Υ.	23/12/2021
PROFILE (ΚΟ)	Κύρια Αγορά
ΠΑΝΤΕΛΑΚΗΣ ΧΡΗΜΑΤΙΣΤΗΡΙΑΚΗ Α.Ε.Π.Ε.Υ.	01/07/2019
ΤΡΑΠΕΖΑ ΟΡΤΙΜΑ BANK Α.Ε.	03/04/2023
QUALITY & RELIABILITY (ΚΟ)	Κύρια Αγορά
ΤΡΑΠΕΖΑ ΟΡΤΙΜΑ BANK Α.Ε.	03/01/2023
QUEST ΣΥΜΜΕΤΟΧΩΝ (ΚΟ)	Κύρια Αγορά
ΒΕΤΑ ΧΡΗΜΑΤΙΣΤΗΡΙΑΚΗ Α.Ε.Π.Ε.Υ.	26/03/2018
EUROBANK EQUITIES ΜΟΝΟΠΡΟΣΩΠΗ Α.Ε.Π.Ε.Υ.	28/01/2019
SPACE HELLAS (ΚΟ)	Κύρια Αγορά
MERIT ΧΡΗΜΑΤΙΣΤΗΡΙΑΚΗ Α.Ε.Π.Ε.Υ.	09/12/2022
TITAN CEMENT (ΚΑ)	Κύρια Αγορά
ΒΕΤΑ ΧΡΗΜΑΤΙΣΤΗΡΙΑΚΗ Α.Ε.Π.Ε.Υ.	01/02/2021
EUROBANK EQUITIES ΜΟΝΟΠΡΟΣΩΠΗ Α.Ε.Π.Ε.Υ.	06/11/2019
ΠΕΙΡΑΙΩΣ ΜΟΝΟΠΡΟΣΩΠΗ Α.Ε.Π.Ε.Υ.	18/01/2021
TRADE ESTATES ΑΕΕΑΠ (ΚΟ)	Κύρια Αγορά
EUROBANK EQUITIES ΜΟΝΟΠΡΟΣΩΠΗ Α.Ε.Π.Ε.Υ.	10/11/2023
EUROBANK EQUITIES ΜΟΝΟΠΡΟΣΩΠΗ Α.Ε.Π.Ε.Υ.	08/11/2023
ΠΑΝΤΕΛΑΚΗΣ ΧΡΗΜΑΤΙΣΤΗΡΙΑΚΗ Α.Ε.Π.Ε.Υ.	10/11/2023
ΠΑΝΤΕΛΑΚΗΣ ΧΡΗΜΑΤΙΣΤΗΡΙΑΚΗ Α.Ε.Π.Ε.Υ.	08/11/2023
VIOTALCO SA/NV (ΚΑ)	Κύρια Αγορά
EUROBANK EQUITIES ΜΟΝΟΠΡΟΣΩΠΗ Α.Ε.Π.Ε.Υ.	04/03/2014
MERIT ΧΡΗΜΑΤΙΣΤΗΡΙΑΚΗ Α.Ε.Π.Ε.Υ.	17/03/2014
ΑΛΦΑ FINANCE ΜΟΝΟΠΡΟΣΩΠΗ ΑΕΠΕΥ	11/03/2008
ΑΒΑΞ Α.Ε. (ΚΟ)	Κύρια Αγορά
EUROBANK EQUITIES ΜΟΝΟΠΡΟΣΩΠΗ Α.Ε.Π.Ε.Υ.	14/12/2015
ΠΕΙΡΑΙΩΣ ΜΟΝΟΠΡΟΣΩΠΗ Α.Ε.Π.Ε.Υ.	01/02/2021
ΤΡΑΠΕΖΑ ΟΡΤΙΜΑ BANK Α.Ε.	04/09/2023
ΑΔΜΗΣ ΣΥΜΜΕΤΟΧΩΝ Α.Ε. (ΚΟ)	Κύρια Αγορά
EUROBANK EQUITIES ΜΟΝΟΠΡΟΣΩΠΗ Α.Ε.Π.Ε.Υ.	24/05/2021
ΕΛΛΗΝΟΑΜΕΡΙΚΑΝΙΚΗ ΧΡΗΜΑΤΙΣΤΗΡΙΑΚΗ ΑΕΠΕΥ	09/03/2020
ΠΕΙΡΑΙΩΣ ΜΟΝΟΠΡΟΣΩΠΗ Α.Ε.Π.Ε.Υ.	29/06/2017
ΑΕΡΟΠΟΡΙΑ ΑΙΓΑΙΟΥ (ΚΟ)	Κύρια Αγορά
EUROBANK EQUITIES ΜΟΝΟΠΡΟΣΩΠΗ Α.Ε.Π.Ε.Υ.	22/09/2020
ΑΛΟΥΜΥΑ (ΚΟ)	Κύρια Αγορά
ΠΕΙΡΑΙΩΣ ΜΟΝΟΠΡΟΣΩΠΗ Α.Ε.Π.Ε.Υ.	31/07/2023
ΑΝΔΡΟΜΕΔΑ ΑΕΕΧ (ΚΟ)	Κύρια Αγορά
ΒΕΤΑ ΧΡΗΜΑΤΙΣΤΗΡΙΑΚΗ Α.Ε.Π.Ε.Υ.	15/02/2021
ΤΡΑΠΕΖΑ ΟΡΤΙΜΑ BANK Α.Ε.	03/04/2023

Πίνακας Μετοχών Υπό Ειδική Διαπραγμάτευση

Χρεόγραφο	Κατηγορία Διαπραγμάτευσης
Ειδικός Διαπραγματευτής	Έναρξη Ειδικής Διαπραγμάτευσης
ΓΕΚ ΤΕΡΝΑ (ΚΟ)	Κύρια Αγορά
ΒΕΤΑ ΧΡΗΜΑΤΙΣΤΗΡΙΑΚΗ Α.Ε.Π.Ε.Υ.	08/03/2021
ΕΥΡΟΒΑΝΚ ΕQUITIES ΜΟΝΟΠΡΟΣΩΠΗ Α.Ε.Π.Ε.Υ.	24/05/2021
ΠΕΙΡΑΙΩΣ ΜΟΝΟΠΡΟΣΩΠΗ Α.Ε.Π.Ε.Υ.	29/08/2019
ΔΕΗ (ΚΟ)	Κύρια Αγορά
ΒΕΤΑ ΧΡΗΜΑΤΙΣΤΗΡΙΑΚΗ Α.Ε.Π.Ε.Υ.	01/02/2021
ΕΥΡΟΒΑΝΚ ΕQUITIES ΜΟΝΟΠΡΟΣΩΠΗ Α.Ε.Π.Ε.Υ.	22/10/2006
GREENPOST TRADING EUROPE LTD	12/06/2023
MERIT ΧΡΗΜΑΤΙΣΤΗΡΙΑΚΗ Α.Ε.Π.Ε.Υ.	06/11/2017
ΑΛΦΑ FINANCE ΜΟΝΟΠΡΟΣΩΠΗ ΑΕΠΕΥ	09/01/2006
ΕΘΝΙΚΗ ΧΡΗΜΑΤΙΣΤΗΡΙΑΚΗ ΜΟΝΟΠΡΟΣΩΠΗ ΑΕΠΕΥ	02/01/1900
ΕΛΛΗΝΟΑΜΕΡΙΚΑΝΙΚΗ ΧΡΗΜΑΤΙΣΤΗΡΙΑΚΗ ΑΕΠΕΥ	01/09/2014
ΠΕΙΡΑΙΩΣ ΜΟΝΟΠΡΟΣΩΠΗ Α.Ε.Π.Ε.Υ.	28/09/2009
ΔΙΕΘΝΗΣ ΑΕΡΟΛΙΜΕΝΑΣ ΑΘΗΝΩΝ(ΚΟ)	Κύρια Αγορά
ΠΕΙΡΑΙΩΣ ΜΟΝΟΠΡΟΣΩΠΗ Α.Ε.Π.Ε.Υ.	03/06/2024
ΕΘΝΙΚΗ ΤΡΑΠΕΖΑ (ΚΟ)	Κύρια Αγορά
ΕΥΡΟΒΑΝΚ ΕQUITIES ΜΟΝΟΠΡΟΣΩΠΗ Α.Ε.Π.Ε.Υ.	22/10/2006
GREENPOST TRADING EUROPE LTD	12/06/2023
MERIT ΧΡΗΜΑΤΙΣΤΗΡΙΑΚΗ Α.Ε.Π.Ε.Υ.	03/09/2012
ΑΛΦΑ FINANCE ΜΟΝΟΠΡΟΣΩΠΗ ΑΕΠΕΥ	09/01/2006
ΕΘΝΙΚΗ ΧΡΗΜΑΤΙΣΤΗΡΙΑΚΗ ΜΟΝΟΠΡΟΣΩΠΗ ΑΕΠΕΥ	02/01/1900
ΕΛΛΗΝΟΑΜΕΡΙΚΑΝΙΚΗ ΧΡΗΜΑΤΙΣΤΗΡΙΑΚΗ ΑΕΠΕΥ	25/07/2014
ΛΕΩΝ ΔΕΠΟΛΑΣ ΧΡΗΜΑΤΙΣΤΗΡΙΑΚΗ Α.Ε.Π.Ε.Υ.	20/05/2015
ΠΕΙΡΑΙΩΣ ΜΟΝΟΠΡΟΣΩΠΗ Α.Ε.Π.Ε.Υ.	08/09/2008
ΕΚΤΕΡ (ΚΟ)	Κύρια Αγορά
ΒΕΤΑ ΧΡΗΜΑΤΙΣΤΗΡΙΑΚΗ Α.Ε.Π.Ε.Υ.	26/09/2022
ΕΥΡΟΒΑΝΚ ΕQUITIES ΜΟΝΟΠΡΟΣΩΠΗ Α.Ε.Π.Ε.Υ.	16/10/2017
ΛΕΩΝ ΔΕΠΟΛΑΣ ΧΡΗΜΑΤΙΣΤΗΡΙΑΚΗ Α.Ε.Π.Ε.Υ.	21/05/2018
ΕΛΑΣΤΡΟΝ (ΚΟ)	Κύρια Αγορά
ΛΕΩΝ ΔΕΠΟΛΑΣ ΧΡΗΜΑΤΙΣΤΗΡΙΑΚΗ Α.Ε.Π.Ε.Υ.	20/02/2017
ΕΛΒΑΛΧΑΛΚΟΡ (ΚΟ)	Κύρια Αγορά
ΒΕΤΑ ΧΡΗΜΑΤΙΣΤΗΡΙΑΚΗ Α.Ε.Π.Ε.Υ.	09/01/2023
ΕΥΡΟΒΑΝΚ ΕQUITIES ΜΟΝΟΠΡΟΣΩΠΗ Α.Ε.Π.Ε.Υ.	07/05/2018
ΑΛΦΑ FINANCE ΜΟΝΟΠΡΟΣΩΠΗ ΑΕΠΕΥ	07/05/2018
ΕΛΜΑΚΤΩΡ (ΚΟ)	Κύρια Αγορά
ΕΥΡΟΒΑΝΚ ΕQUITIES ΜΟΝΟΠΡΟΣΩΠΗ Α.Ε.Π.Ε.Υ.	01/06/2012
ΕΥΡΟΧΧ ΧΡΗΜΑΤΙΣΤΗΡΙΑΚΗ Α.Ε.Π.Ε.Υ.	24/09/2018
ΑΛΦΑ FINANCE ΜΟΝΟΠΡΟΣΩΠΗ ΑΕΠΕΥ	18/03/2019
ΕΘΝΙΚΗ ΧΡΗΜΑΤΙΣΤΗΡΙΑΚΗ ΜΟΝΟΠΡΟΣΩΠΗ ΑΕΠΕΥ	02/01/1900
ΠΕΙΡΑΙΩΣ ΜΟΝΟΠΡΟΣΩΠΗ Α.Ε.Π.Ε.Υ.	22/10/2018
ΕΛΛΗΝ. ΧΡΗΜΑΤΙΣΤΗΡΙΑ-Χ.Α. (ΚΟ)	Κύρια Αγορά
ΕΘΝΙΚΗ ΧΡΗΜΑΤΙΣΤΗΡΙΑΚΗ ΜΟΝΟΠΡΟΣΩΠΗ ΑΕΠΕΥ	02/01/1900
ΕΛΛΗΝΟΑΜΕΡΙΚΑΝΙΚΗ ΧΡΗΜΑΤΙΣΤΗΡΙΑΚΗ ΑΕΠΕΥ	01/09/2014
ΠΕΙΡΑΙΩΣ ΜΟΝΟΠΡΟΣΩΠΗ Α.Ε.Π.Ε.Υ.	04/05/2015
ΕΛΤΟΝ (ΚΟ)	Κύρια Αγορά
ΤΡΑΠΕΖΑ ΟΡΤΙΜΑ BANK Α.Ε.	30/01/2023
ΕΥΔΑΠ (ΚΟ)	Κύρια Αγορά
ΕΥΡΟΒΑΝΚ ΕQUITIES ΜΟΝΟΠΡΟΣΩΠΗ Α.Ε.Π.Ε.Υ.	10/06/2019
ΑΛΦΑ FINANCE ΜΟΝΟΠΡΟΣΩΠΗ ΑΕΠΕΥ	27/01/2020
ΕΥΡΩΣΥΜΒΟΥΛΟΙ (ΚΟ)	Κύρια Αγορά
ΕΥΡΟΒΑΝΚ ΕQUITIES ΜΟΝΟΠΡΟΣΩΠΗ Α.Ε.Π.Ε.Υ.	22/07/2014
ΤΡΑΠΕΖΑ ΟΡΤΙΜΑ BANK Α.Ε.	01/02/2023
ΙΝΤΕΡΓΟΥΝΤ-ΞΥΛΕΜΠΟΡΙΑ (ΚΟ)	Κύρια Αγορά
ΕΥΡΟΒΑΝΚ ΕQUITIES ΜΟΝΟΠΡΟΣΩΠΗ Α.Ε.Π.Ε.Υ.	05/07/2021
ΠΑΝΤΕΛΑΚΗΣ ΧΡΗΜΑΤΙΣΤΗΡΙΑΚΗ Α.Ε.Π.Ε.Υ.	01/07/2021
ΙΝΤΕΡΛΑΪΦ (ΚΟ)	Κύρια Αγορά
ΠΕΙΡΑΙΩΣ ΜΟΝΟΠΡΟΣΩΠΗ Α.Ε.Π.Ε.Υ.	22/01/2024
ΚΛΟΥΚΙΝΑΣ - ΛΑΠΠΑΣ (ΚΟ)	Κύρια Αγορά
ΤΡΑΠΕΖΑ ΟΡΤΙΜΑ BANK Α.Ε.	02/01/2023
ΚΛΩΣΤ/ΡΓΙΑ ΝΑΥΠΑΚΤΟΥ (ΚΟ)	Κύρια Αγορά
ΤΡΑΠΕΖΑ ΟΡΤΙΜΑ BANK Α.Ε.	29/01/2024
ΚΡΙ - ΚΡΙ (ΚΟ)	Κύρια Αγορά
ΕΥΡΟΒΑΝΚ ΕQUITIES ΜΟΝΟΠΡΟΣΩΠΗ Α.Ε.Π.Ε.Υ.	07/05/2018
ΠΕΙΡΑΙΩΣ ΜΟΝΟΠΡΟΣΩΠΗ Α.Ε.Π.Ε.Υ.	11/12/2023
ΛΑΜΨΑ (ΚΟ)	Κύρια Αγορά
ΛΕΩΝ ΔΕΠΟΛΑΣ ΧΡΗΜΑΤΙΣΤΗΡΙΑΚΗ Α.Ε.Π.Ε.Υ.	16/01/2017
ΜΟΤΟΔΥΝΑΜΙΚΗ (ΚΟ)	Κύρια Αγορά
ΤΡΑΠΕΖΑ ΟΡΤΙΜΑ BANK Α.Ε.	25/08/2023

Πίνακας Μετοχών Υπό Ειδική Διαπραγμάτευση

Χρεόγραφο	Κατηγορία Διαπραγμάτευσης
Ειδικός Διαπραγματευτής	Έναρξη Ειδικής Διαπραγμάτευσης
ΜΟΤΟΡ ΟΙΛ (ΚΟ)	Κύρια Αγορά
ΒΕΤΑ ΧΡΗΜΑΤΙΣΤΗΡΙΑΚΗ Α.Ε.Π.Ε.Υ.	08/03/2021
ΕΥΡΟΒΑΝΚ ΕQUITIES ΜΟΝΟΠΡΟΣΩΠΗ Α.Ε.Π.Ε.Υ.	22/10/2006
GREENPOST TRADING EUROPE LTD	12/06/2023
MERIT ΧΡΗΜΑΤΙΣΤΗΡΙΑΚΗ Α.Ε.Π.Ε.Υ.	25/02/2019
ΕΘΝΙΚΗ ΧΡΗΜΑΤΙΣΤΗΡΙΑΚΗ ΜΟΝΟΠΡΟΣΩΠΗ ΑΕΠΕΥ	02/01/1900
ΛΕΩΝ ΔΕΠΟΛΑΣ ΧΡΗΜΑΤΙΣΤΗΡΙΑΚΗ Α.Ε.Π.Ε.Υ.	01/04/2019
ΠΕΙΡΑΙΩΣ ΜΟΝΟΠΡΟΣΩΠΗ Α.Ε.Π.Ε.Υ.	04/05/2015
ΜΠΛΕ ΚΕΔΡΟΣ (ΚΟ)	Κύρια Αγορά
ΤΡΑΠΕΖΑ ΟΡΤΙΜΑ BANK Α.Ε.	08/11/2023
ΤΡΑΠΕΖΑ ΟΡΤΙΜΑ BANK Α.Ε.	16/10/2023
ΝΟΒΑ ΠΡΟΠΕΡΤΥ ΑΕΕΑΠ (ΚΟ)	Κύρια Αγορά
ΑΛΦΑ FINANCE ΜΟΝΟΠΡΟΣΩΠΗ ΑΕΠΕΥ	05/06/2024
ΠΕΙΡΑΙΩΣ ΜΟΝΟΠΡΟΣΩΠΗ Α.Ε.Π.Ε.Υ.	05/06/2024
ΟΛΠ (ΚΟ)	Κύρια Αγορά
ΕΥΡΟΒΑΝΚ ΕQUITIES ΜΟΝΟΠΡΟΣΩΠΗ Α.Ε.Π.Ε.Υ.	06/02/2019
ΟΠΑΠ (ΚΟ)	Κύρια Αγορά
ΕΥΡΟΒΑΝΚ ΕQUITIES ΜΟΝΟΠΡΟΣΩΠΗ Α.Ε.Π.Ε.Υ.	22/10/2006
GREENPOST TRADING EUROPE LTD	12/06/2023
MERIT ΧΡΗΜΑΤΙΣΤΗΡΙΑΚΗ Α.Ε.Π.Ε.Υ.	20/03/2017
ΑΛΦΑ FINANCE ΜΟΝΟΠΡΟΣΩΠΗ ΑΕΠΕΥ	09/01/2006
ΕΘΝΙΚΗ ΧΡΗΜΑΤΙΣΤΗΡΙΑΚΗ ΜΟΝΟΠΡΟΣΩΠΗ ΑΕΠΕΥ	02/01/1900
ΕΛΛΗΝΟΑΜΕΡΙΚΑΝΙΚΗ ΧΡΗΜΑΤΙΣΤΗΡΙΑΚΗ ΑΕΠΕΥ	25/07/2014
ΠΕΙΡΑΙΩΣ ΜΟΝΟΠΡΟΣΩΠΗ Α.Ε.Π.Ε.Υ.	04/05/2015
ΟΤΕ (ΚΟ)	Κύρια Αγορά
ΕΥΡΟΒΑΝΚ ΕQUITIES ΜΟΝΟΠΡΟΣΩΠΗ Α.Ε.Π.Ε.Υ.	22/10/2006
GREENPOST TRADING EUROPE LTD	12/06/2023
MERIT ΧΡΗΜΑΤΙΣΤΗΡΙΑΚΗ Α.Ε.Π.Ε.Υ.	20/03/2017
ΑΛΦΑ FINANCE ΜΟΝΟΠΡΟΣΩΠΗ ΑΕΠΕΥ	09/01/2006
ΕΘΝΙΚΗ ΧΡΗΜΑΤΙΣΤΗΡΙΑΚΗ ΜΟΝΟΠΡΟΣΩΠΗ ΑΕΠΕΥ	02/01/1900
ΕΛΛΗΝΟΑΜΕΡΙΚΑΝΙΚΗ ΧΡΗΜΑΤΙΣΤΗΡΙΑΚΗ ΑΕΠΕΥ	25/07/2014
ΛΕΩΝ ΔΕΠΟΛΑΣ ΧΡΗΜΑΤΙΣΤΗΡΙΑΚΗ Α.Ε.Π.Ε.Υ.	20/04/2015
ΠΕΙΡΑΙΩΣ ΜΟΝΟΠΡΟΣΩΠΗ Α.Ε.Π.Ε.Υ.	08/09/2008
ΠΑΠΟΥΤΣΑΝΗΣ (ΚΟ)	Κύρια Αγορά
ΒΕΤΑ ΧΡΗΜΑΤΙΣΤΗΡΙΑΚΗ Α.Ε.Π.Ε.Υ.	25/11/2013
ΑΛΦΑ FINANCE ΜΟΝΟΠΡΟΣΩΠΗ ΑΕΠΕΥ	19/11/2018
ΠΕΙΡΑΙΩΣ FINANCIAL HOLD (ΚΟ)	Κύρια Αγορά
ΕΥΡΟΒΑΝΚ ΕQUITIES ΜΟΝΟΠΡΟΣΩΠΗ Α.Ε.Π.Ε.Υ.	22/10/2006
ΕΥΡΟXX ΧΡΗΜΑΤΙΣΤΗΡΙΑΚΗ Α.Ε.Π.Ε.Υ.	15/02/2016
GREENPOST TRADING EUROPE LTD	12/06/2023
MERIT ΧΡΗΜΑΤΙΣΤΗΡΙΑΚΗ Α.Ε.Π.Ε.Υ.	16/09/2013
ΑΛΦΑ FINANCE ΜΟΝΟΠΡΟΣΩΠΗ ΑΕΠΕΥ	15/04/2019
ΕΘΝΙΚΗ ΧΡΗΜΑΤΙΣΤΗΡΙΑΚΗ ΜΟΝΟΠΡΟΣΩΠΗ ΑΕΠΕΥ	02/01/1900
ΕΛΛΗΝΟΑΜΕΡΙΚΑΝΙΚΗ ΧΡΗΜΑΤΙΣΤΗΡΙΑΚΗ ΑΕΠΕΥ	25/07/2014
ΛΕΩΝ ΔΕΠΟΛΑΣ ΧΡΗΜΑΤΙΣΤΗΡΙΑΚΗ Α.Ε.Π.Ε.Υ.	30/11/2018
ΠΕΙΡΑΙΩΣ ΜΟΝΟΠΡΟΣΩΠΗ Α.Ε.Π.Ε.Υ.	16/02/2009
ΠΕΤΡΟΠΟΥΛΟΣ ΠΕΤΡΟΣ (ΚΟ)	Κύρια Αγορά
ΕΥΡΟΒΑΝΚ ΕQUITIES ΜΟΝΟΠΡΟΣΩΠΗ Α.Ε.Π.Ε.Υ.	01/04/2019
ΠΑΝΤΕΛΑΚΗΣ ΧΡΗΜΑΤΙΣΤΗΡΙΑΚΗ Α.Ε.Π.Ε.Υ.	16/03/2020
ΠΛΑΣΤΙΚΑ ΘΡΑΚΗΣ (ΚΟ)	Κύρια Αγορά
ΑΛΦΑ FINANCE ΜΟΝΟΠΡΟΣΩΠΗ ΑΕΠΕΥ	26/03/2018
ΛΕΩΝ ΔΕΠΟΛΑΣ ΧΡΗΜΑΤΙΣΤΗΡΙΑΚΗ Α.Ε.Π.Ε.Υ.	28/03/2024
ΠΕΙΡΑΙΩΣ ΜΟΝΟΠΡΟΣΩΠΗ Α.Ε.Π.Ε.Υ.	02/04/2024
ΡΕΒΟΪΑ (ΚΟ)	Κύρια Αγορά
ΒΕΤΑ ΧΡΗΜΑΤΙΣΤΗΡΙΑΚΗ Α.Ε.Π.Ε.Υ.	26/06/2023
ΤΡΑΠΕΖΑ ΟΡΤΙΜΑ BANK Α.Ε.	15/04/2024
ΣΑΡΑΝΤΗΣ ΓΡ. (ΚΟ)	Κύρια Αγορά
ΒΕΤΑ ΧΡΗΜΑΤΙΣΤΗΡΙΑΚΗ Α.Ε.Π.Ε.Υ.	14/05/2012
ΕΥΡΟΒΑΝΚ ΕQUITIES ΜΟΝΟΠΡΟΣΩΠΗ Α.Ε.Π.Ε.Υ.	24/10/2016
ΠΕΙΡΑΙΩΣ ΜΟΝΟΠΡΟΣΩΠΗ Α.Ε.Π.Ε.Υ.	02/04/2024
ΣΙΔΜΑ ΜΕΤΑΛΛΟΥΡΓΙΚΗ (ΚΟ)	Κύρια Αγορά
ΤΡΑΠΕΖΑ ΟΡΤΙΜΑ BANK Α.Ε.	25/05/2023
ΤΕΡΝΑ ΕΝΕΡΓΕΙΑΚΗ (ΚΟ)	Κύρια Αγορά
ΕΥΡΟΒΑΝΚ ΕQUITIES ΜΟΝΟΠΡΟΣΩΠΗ Α.Ε.Π.Ε.Υ.	24/05/2021
ΠΕΙΡΑΙΩΣ ΜΟΝΟΠΡΟΣΩΠΗ Α.Ε.Π.Ε.Υ.	09/12/2019
ΤΕΧΝΙΚΗ ΟΛΥΜΠΙΑΚΗ (ΚΟ)	Κύρια Αγορά
ΒΕΤΑ ΧΡΗΜΑΤΙΣΤΗΡΙΑΚΗ Α.Ε.Π.Ε.Υ.	04/04/2022
ΤΡΑΠΕΖΑ ΟΡΤΙΜΑ BANK Α.Ε.	05/07/2023

Πίνακας Μετοχών Υπό Ειδική Διαπραγμάτευση

Χρεόγραφο	Κατηγορία Διαπραγμάτευσης
Ειδικός Διαπραγματευτής	Έναρξη Ειδικής Διαπραγμάτευσης
ΤΖΙΡΑΚΙΑΝ ΠΡΟΦΙΛ (ΚΟ)	Κύρια Αγορά
ΛΕΩΝ ΔΕΠΟΛΑΣ ΧΡΗΜΑΤΙΣΤΗΡΙΑΚΗ Α.Ε.Π.Ε.Υ.	19/07/2021
ΤΡΑΠΕΖΑ ΟΡΤΙΜΑ BANK (ΚΟ)	Κύρια Αγορά
EUROBANK EQUITIES ΜΟΝΟΠΡΟΣΩΠΗ Α.Ε.Π.Ε.Υ.	11/12/2023
ΑΛΦΑ FINANCE ΜΟΝΟΠΡΟΣΩΠΗ ΑΕΠΕΥ	12/12/2023
ΤΡΑΠΕΖΑ ΟΡΤΙΜΑ BANK Α.Ε.	06/11/2023

Γνωστοποιήσεις Συναλλαγών - Κατάλογος Υπόχρεων Προσώπων

Ημερομηνία Υποβολής [1]	Επωνυμία	Λόγος Υποβολής [2]	Υπόχρεος	Ιδιότητα Υποχρέου	Σχέση με τον Υπόχρεο	Ημερομηνία Συναλλαγής	Αγορά	Όγκος Συναλλαγών	Αξία Συναλλαγών	Φύση Συναλλαγής [3]	Είδος Χρηματικού μέσου	Παρατηρήσεις [4]
16/07/2024	LOULIS FOOD INGREDIENTS A.E.	A	ΚΑΣΩΤΑΚΗΣ ΔΙΟΝΥΣΙΟΣ	Άλος Διευθυντής	Ο ίδιος	15/07/2024	ΑΞΙΩΝ ΧΑ	100	265.00	A	Μετοχή	1
16/07/2024	ΕΝΤΕΡΣΟΦΤ Α.Ε. ΠΑΡΑΓΩΓΗΣ & ΕΜΠΟΡΙΑΣ ΛΟΓΙΣΜΙΚΟΥ & ΥΠΗΡΕΣΙΩΝ	A	ΑΒΡΑΤΟΓΛΟΥ ΧΑΡΑΛΑΜΠΟΣ	Μέλος ΔΣ Εκτελεστικό	Ο ίδιος	12/07/2024	ΕΚΤΟΣ ΑΓΟΡΩΝ	1,600,000	12,800,000.00	Π	Μετοχή	1
16/07/2024	ΕΝΤΕΡΣΟΦΤ Α.Ε. ΠΑΡΑΓΩΓΗΣ & ΕΜΠΟΡΙΑΣ ΛΟΓΙΣΜΙΚΟΥ & ΥΠΗΡΕΣΙΩΝ	A	ΔΗΜΗΤΡΑΚΟΠΟΥΛΟΣ ΚΩΝΣΤΑΝΤΙΝΟΣ	Αντιπρόεδρος ΔΣ	Ο ίδιος	12/07/2024	ΕΚΤΟΣ ΑΓΟΡΩΝ	189,600	1,516,800.00	Π	Μετοχή	1
16/07/2024	ΕΝΤΕΡΣΟΦΤ Α.Ε. ΠΑΡΑΓΩΓΗΣ & ΕΜΠΟΡΙΑΣ ΛΟΓΙΣΜΙΚΟΥ & ΥΠΗΡΕΣΙΩΝ	B	ΚΟΤΖΑΜΑΝΙΔΗΣ ΑΝΤΩΝΙΟΣ	Διευθ. Σύμβουλος	Τέκνο	12/07/2024	ΕΚΤΟΣ ΑΓΟΡΩΝ	135,000	1,080,000.00	Π	Μετοχή	1
16/07/2024	ΕΝΤΕΡΣΟΦΤ Α.Ε. ΠΑΡΑΓΩΓΗΣ & ΕΜΠΟΡΙΑΣ ΛΟΓΙΣΜΙΚΟΥ & ΥΠΗΡΕΣΙΩΝ	B	ΚΟΤΖΑΜΑΝΙΔΗΣ ΑΝΤΩΝΙΟΣ	Διευθ. Σύμβουλος	Τέκνο	12/07/2024	ΕΚΤΟΣ ΑΓΟΡΩΝ	139,620	1,116,960.00	Π	Μετοχή	1
16/07/2024	ΕΝΤΕΡΣΟΦΤ Α.Ε. ΠΑΡΑΓΩΓΗΣ & ΕΜΠΟΡΙΑΣ ΛΟΓΙΣΜΙΚΟΥ & ΥΠΗΡΕΣΙΩΝ	A	ΚΟΤΖΑΜΑΝΙΔΗΣ ΑΝΤΩΝΙΟΣ	Διευθ. Σύμβουλος	Ο ίδιος	12/07/2024	ΕΚΤΟΣ ΑΓΟΡΩΝ	2,158,133	17,265,064.00	Π	Μετοχή	1
16/07/2024	ΕΝΤΕΡΣΟΦΤ Α.Ε. ΠΑΡΑΓΩΓΗΣ & ΕΜΠΟΡΙΑΣ ΛΟΓΙΣΜΙΚΟΥ & ΥΠΗΡΕΣΙΩΝ	B	ΜΕΝΕΓΟΣ ΣΤΑΥΡΟΣ	Μέλος ΔΣ Εκτελεστικό	Τέκνο	12/07/2024	ΕΚΤΟΣ ΑΓΟΡΩΝ	4,000	32,000.00	Π	Μετοχή	1
16/07/2024	ΕΝΤΕΡΣΟΦΤ Α.Ε. ΠΑΡΑΓΩΓΗΣ & ΕΜΠΟΡΙΑΣ ΛΟΓΙΣΜΙΚΟΥ & ΥΠΗΡΕΣΙΩΝ	A	ΜΕΝΕΓΟΣ ΣΤΑΥΡΟΣ	Μέλος ΔΣ Εκτελεστικό	Ο ίδιος	12/07/2024	ΕΚΤΟΣ ΑΓΟΡΩΝ	1,721,008	13,768,064.00	Π	Μετοχή	1
16/07/2024	ΕΝΤΕΡΣΟΦΤ Α.Ε. ΠΑΡΑΓΩΓΗΣ & ΕΜΠΟΡΙΑΣ ΛΟΓΙΣΜΙΚΟΥ & ΥΠΗΡΕΣΙΩΝ	A	ΝΙΚΟΛΟΠΟΥΛΟΣ ΠΑΝΤΕΛΗΣ	Πρόεδρος ΔΣ	Ο ίδιος	12/07/2024	ΕΚΤΟΣ ΑΓΟΡΩΝ	4,568,946	36,551,568.00	Π	Μετοχή	1
16/07/2024	ΕΝΤΕΡΣΟΦΤ Α.Ε. ΠΑΡΑΓΩΓΗΣ & ΕΜΠΟΡΙΑΣ ΛΟΓΙΣΜΙΚΟΥ & ΥΠΗΡΕΣΙΩΝ	A	ΝΙΚΟΛΟΠΟΥΛΟΣ ΠΑΝΤΕΛΗΣ	Πρόεδρος ΔΣ	Ο ίδιος	12/07/2024	ΕΚΤΟΣ ΑΓΟΡΩΝ	111,966	895,728.00	Π	Μετοχή	1

Σημειώσεις Γνωστοποιήσεων Συναλλαγών

Για περισσότερες πληροφορίες επί των γνωστοποιήσεων συναλλαγών επισκεφτείτε την ιστοσελίδα <http://athexgroup.gr/el/web/guest/companies-info-trade-notifications>.

[1] - Η Ημερομηνία Υποβολής αφορά την Ημερομηνία που η Γνωστοποίηση παρελήφθη από το Χ.Α.

[2] - Λόγος Υποβολής: Α: Πρόσωπο που ασκεί Διευθυντικά καθήκοντα, Β: Πρόσωπο που έχει στενό δεσμό με πρόσωπο που ασκεί Διευθυντικά καθήκοντα.

[3] - Φύση Συναλλαγής: Α: Αγορά, Π: Πώληση.

[4] - Παρατηρήσεις: 1 - Λόγω Συμμετοχής σε ΑΜΚ, 2 - Λόγω Εξάσκησης Δικαιώματος Προαίρεσης αγοράς μετοχών που παρέχεται στο προσωπικό, 3 - Λόγω Δωρεάς, 4 - Λόγω Συγχώνευσης ή Διάσπασης κλπ, 5 - Λόγω Μετατροπής ή Ανταλλαγής Ομολογιών, 6 - Ανταλλαγή Λόγω Προαιρετικής Δημόσιας Πρότασης.

Υποκείμενη Αγορά				Αγορά Παραγώγων													
Ανωτ Τιμή	Κατωτ Τιμή	Τιμή κλεισ.	Μεταβ.	Μήνας Παράδοσης	Ανοιγμα	Ανωτ Τιμή	Κατωτ Τιμή	Τελ Τιμή	Τιμή κλεισ.	Τελευταία ζήτηση	Τελευταία προσφορά	Τιμή Εκκαθάρισης ¹	Υψηλό ζωής	Χαμηλό ζωής	Πράξεις	Όγκος	Ανοικτές θέσεις
FTSE/X.A. Large Cap				(Μονάδα Διαπραγμάτευσης: 1 Μονάδα Δείκτη x 2€, Χρηματικός Διακανονισμός)													
3,556.95	3,523.61	3,530.70	-0.74%	Ιούλιος 2024	3,545.00	3,545.00	3,516.00	3,525.00	3,525.00	---	---	---	3,624.50	---	97	859	2,657
				Αύγουστος 2024	3,520.00	3,520.00	3,480.00	3,480.00	3,480.00	---	---	---	3,542.50	---	76	739	1,779
				Σεπτέμβριος 2024	3,516.50	3,518.50	3,506.00	3,506.00	3,506.00	---	---	---	3,538.50	---	7	98	35
				Δεκέμβριος 2024	---	---	---	---	3,588.25	---	---	---	---	---	---	---	---
				Μάρτιος 2025	---	---	---	---	3,606.25	---	---	---	---	---	---	---	---
				Ιούνιος 2025	---	---	---	---	3,624.25	---	---	---	---	---	---	---	---
FTSE/X.A. Τράπεζες				(Μονάδα Διαπραγμάτευσης: 1 Μονάδα Δείκτη x 15€, Χρηματικός Διακανονισμός)													
1,293.14	1,282.20	1,288.22	-0.27%	Σεπτέμβριος 2024	1,260.00	1,265.00	1,260.00	1,265.00	1,265.00	---	---	---	1,310.00	---	2	4	1,083
				Δεκέμβριος 2024	---	---	---	---	1,303.00	---	---	---	---	---	---	---	---
				Μάρτιος 2025	---	---	---	---	1,309.50	---	---	---	---	---	---	---	---
				Ιούνιος 2025	---	---	---	---	1,316.25	---	---	---	---	---	---	---	---
MSCI GREECE REBASED				(Μονάδα Διαπραγμάτευσης: 1 Μονάδα Δείκτη x 2€, Χρηματικός Διακανονισμός)													
5,597.45	5,541.39	5,552.53	-0.80%	Ιούλιος 2024	---	---	---	---	5,512.75	---	---	---	5,636.00	---	---	---	3
				Αύγουστος 2024	---	---	---	---	5,607.50	---	---	---	---	---	---	---	---
				Σεπτέμβριος 2024	---	---	---	---	5,618.25	---	---	---	---	---	---	---	---
				Οκτώβριος 2024	---	---	---	---	5,515.50	---	---	---	5,515.50	---	---	---	10
				Νοέμβριος 2024	---	---	---	---	5,516.00	---	---	---	5,516.00	---	---	---	10
				Δεκέμβριος 2024	---	---	---	---	5,646.50	---	---	---	---	---	---	---	---
				Μάρτιος 2025	---	---	---	---	5,675.00	---	---	---	---	---	---	---	---
				Ιούνιος 2025	---	---	---	---	5,703.25	---	---	---	---	---	---	---	---

Σημειώσεις Παραγώγων

Τις τιμές εκκαθάρισης και τις τελικές ανοικτές θέσεις μπορείτε να τις ανακτήσετε στο ακόλουθο path <http://www.helex.gr/el/web/guest/statistics-end-of-day-derivatives>

Υποκείμενη Αγορά				Αγορά Παραγώγων													
Ανωτ Τιμή	Κατωτ Τιμή	Τιμή κλεισ.	Μεταβ.	Μήνας Παράδοσης	Άνοιγμα	Ανωτ Τιμή	Κατωτ Τιμή	Τελ Τιμή	Τιμή κλεισ.	Τελευταία ζήτηση	Τελευταία προσφορά	Τιμή Εκκαθάρισης*	Υψηλό ζωής	Χαμηλό ζωής	Πράξεις	Όγκος	Ανοικτές θέσεις
(Μέγεθος Συμβολαίου: 100 Χρεόγραφα, Φυσική Παράδοση)																	
ALPHA ΥΠΗΡΕΣΙΩΝ ΣΥΜΜ (ΚΟ)				Σεπτέμβριος 2024	1.67	1.71	1.67	1.67	1.67	---	---	---	1.79	---	187	10,276	161,080
1.718	1.6735	1.685	-0.88%	Δεκέμβριος 2024	---	---	---	---	1.71	---	---	---	---	---	---	---	---
				Μάρτιος 2025	---	---	---	---	1.72	---	---	---	---	---	---	---	---
				Ιούνιος 2025	---	---	---	---	1.73	---	---	---	---	---	---	---	---
(Μέγεθος Συμβολαίου: 100 Χρεόγραφα, Φυσική Παράδοση)																	
AUTOHELLAS (ΚΟ)				Σεπτέμβριος 2024	11.94	11.94	11.94	11.94	11.94	---	---	---	12.13	---	1	5	158
11.96	11.7	11.8	0.17%	Δεκέμβριος 2024	---	---	---	---	11.88	---	---	---	---	---	---	---	---
				Μάρτιος 2025	---	---	---	---	11.94	---	---	---	---	---	---	---	---
				Ιούνιος 2025	---	---	---	---	12.00	---	---	---	---	---	---	---	---
(Μέγεθος Συμβολαίου: 100 Χρεόγραφα, Φυσική Παράδοση)																	
CENERGY HOLDINGS (ΚΑ)				Σεπτέμβριος 2024	---	---	---	---	9.88	---	---	---	10.03	---	---	---	3,731
9.95	9.83	9.89	-0.10%	Δεκέμβριος 2024	---	---	---	---	9.99	---	---	---	---	---	---	---	---
				Μάρτιος 2025	---	---	---	---	10.04	---	---	---	---	---	---	---	---
				Ιούνιος 2025	---	---	---	---	10.09	---	---	---	---	---	---	---	---
(Μέγεθος Συμβολαίου: 100 Χρεόγραφα, Φυσική Παράδοση)																	
COCA-COLA HBC AG (ΚΟ)				Σεπτέμβριος 2024	---	---	---	---	32.29	---	---	---	32.43	---	---	---	98
32	31.7	32	-0.06%	Δεκέμβριος 2024	---	---	---	---	32.30	---	---	---	---	---	---	---	---
				Μάρτιος 2025	---	---	---	---	32.46	---	---	---	---	---	---	---	---
				Ιούνιος 2025	---	---	---	---	32.62	---	---	---	---	---	---	---	---
(Μέγεθος Συμβολαίου: 100 Χρεόγραφα, Φυσική Παράδοση)																	
EUROBANK HOLDINGS (ΚΟ)				Σεπτέμβριος 2024	2.05	2.07	2.05	2.07	2.07	---	---	---	2.16	---	17	143	16,360
2.142	2.114	2.12	-0.93%	Δεκέμβριος 2024	---	---	---	---	2.16	---	---	---	---	---	---	---	---
				Μάρτιος 2025	---	---	---	---	2.17	---	---	---	---	---	---	---	---
				Ιούνιος 2025	---	---	---	---	2.18	---	---	---	---	---	---	---	---
(Μέγεθος Συμβολαίου: 100 Χρεόγραφα, Φυσική Παράδοση)																	
FOURLIS ΣΥΜΜΕΤΟΧΩΝ (ΚΟ)				Σεπτέμβριος 2024	---	---	---	---	3.98	---	---	---	4.19	---	---	---	1,112
3.96	3.9	3.925	-1.38%	Δεκέμβριος 2024	---	---	---	---	4.01	---	---	---	---	---	---	---	---
				Μάρτιος 2025	---	---	---	---	4.04	---	---	---	---	---	---	---	---
				Ιούνιος 2025	---	---	---	---	4.06	---	---	---	---	---	---	---	---
(Μέγεθος Συμβολαίου: 100 Χρεόγραφα, Φυσική Παράδοση)																	
HELLENIQ ENERGY (ΚΟ)				Σεπτέμβριος 2024	7.68	7.68	7.57	7.57	7.57	---	---	---	8.40	---	37	197	5,057
7.685	7.51	7.51	-1.70%	Δεκέμβριος 2024	---	---	---	---	7.71	---	---	---	---	---	---	---	---
				Μάρτιος 2025	---	---	---	---	7.75	---	---	---	---	---	---	---	---
				Ιούνιος 2025	---	---	---	---	7.78	---	---	---	---	---	---	---	---

Σημειώσεις Παραγώγων

Τις τιμές εκκαθάρισης και τις τελικές ανοικτές θέσεις μπορείτε να τις ανακτήσετε στο ακόλουθο path <http://www.helex.gr/el/web/guest/statistics-end-of-day-derivatives>

Υποκείμενη Αγορά				Αγορά Παραγώγων										Ανοικτές θέσεις			
Ανωτ Τιμή	Κατωτ Τιμή	Τιμή κλεισ.	Μεταβ.	Μήνας Παράδοσης	Άνοιγμα	Ανωτ Τιμή	Κατωτ Τιμή	Τελ Τιμή	Τιμή κλεισ.	Τελευταία ζήτηση	Τελευταία προσφορά	Τιμή Εκκαθάρισης*	Υψηλό ζωής	Χαμηλό ζωής	Πράξεις	Όγκος	Ανοικτές θέσεις
(Μέγεθος Συμβολαίου: 102 Χρεόγραφα, Φυσική Παράδοση)																	
INTRACOM HOLDINGS (ΚΟ)				Σεπτέμβριος 2024	3.46	3.49	3.46	3.48	3.48	---	---	---	3.55	3.27	14	120	7,907
3.5	3.43	3.49	0.87%	Δεκέμβριος 2024	---	---	---	---	3.49	---	---	---	---	---	---	---	---
				Μάρτιος 2025	---	---	---	---	3.51	---	---	---	---	---	---	---	---
				Ιούνιος 2025	---	---	---	---	3.53	---	---	---	---	---	---	---	---
(Μέγεθος Συμβολαίου: 100 Χρεόγραφα, Φυσική Παράδοση)																	
INTRAKAT (ΚΟ)				Σεπτέμβριος 2024	---	---	---	---	5.00	---	---	---	5.20	---	---	---	2,416
5	4.93	5	0.00%	Δεκέμβριος 2024	---	---	---	---	5.04	---	---	---	---	---	---	---	---
				Μάρτιος 2025	---	---	---	---	5.07	---	---	---	---	---	---	---	---
				Ιούνιος 2025	---	---	---	---	5.09	---	---	---	---	---	---	---	---
(Μέγεθος Συμβολαίου: 100 Χρεόγραφα, Φυσική Παράδοση)																	
JUMBO (ΚΟ)				Σεπτέμβριος 2024	25.42	25.50	25.35	25.50	25.50	---	---	---	26.97	---	7	23	432
25.74	25.2	25.46	-0.78%	Δεκέμβριος 2024	---	---	---	---	25.89	---	---	---	---	---	---	---	---
				Μάρτιος 2025	---	---	---	---	26.01	---	---	---	---	---	---	---	---
				Ιούνιος 2025	---	---	---	---	26.14	---	---	---	---	---	---	---	---
(Μέγεθος Συμβολαίου: 100 Χρεόγραφα, Φυσική Παράδοση)																	
LAMDA DEVELOPMENT(ΚΟ)				Σεπτέμβριος 2024	7.48	7.48	7.27	7.27	7.27	---	---	---	7.56	---	64	395	7,826
7.47	7.26	7.26	-2.81%	Δεκέμβριος 2024	---	---	---	---	7.54	---	---	---	---	---	---	---	---
				Μάρτιος 2025	---	---	---	---	7.57	---	---	---	---	---	---	---	---
				Ιούνιος 2025	---	---	---	---	7.61	---	---	---	---	---	---	---	---
(Μέγεθος Συμβολαίου: 100 Χρεόγραφα, Φυσική Παράδοση)																	
METLEN ENERGY & METALS (ΚΟ)				Σεπτέμβριος 2024	36.71	36.71	36.00	36.05	36.05	---	---	---	38.35	---	38	105	4,929
36.7	35.78	35.78	-2.51%	Δεκέμβριος 2024	---	---	---	---	37.46	---	---	36.20	---	---	---	20	
				Μάρτιος 2025	---	---	---	---	37.21	---	---	---	---	---	---	---	---
				Ιούνιος 2025	---	---	---	---	37.39	---	---	---	---	---	---	---	---
(Μέγεθος Συμβολαίου: 100 Χρεόγραφα, Φυσική Παράδοση)																	
MIG (ΚΟ)				Σεπτέμβριος 2024	---	---	---	---	3.79	---	---	---	3.94	---	---	---	99
3.8	3.71	3.765	-0.26%	Δεκέμβριος 2024	---	---	---	---	3.81	---	---	---	---	---	---	---	---
				Μάρτιος 2025	---	---	---	---	3.83	---	---	---	---	---	---	---	---
				Ιούνιος 2025	---	---	---	---	3.85	---	---	---	---	---	---	---	---
(Μέγεθος Συμβολαίου: 100 Χρεόγραφα, Φυσική Παράδοση)																	
QUEST ΣΥΜΜΕΤΟΧΩΝ (ΚΟ)				Σεπτέμβριος 2024	5.29	5.29	5.29	5.29	5.29	---	---	---	5.38	---	1	1	179
5.33	5.25	5.27	-1.13%	Δεκέμβριος 2024	---	---	---	---	5.38	---	---	---	---	---	---	---	---
				Μάρτιος 2025	---	---	---	---	5.40	---	---	---	---	---	---	---	---
				Ιούνιος 2025	---	---	---	---	5.43	---	---	---	---	---	---	---	---

Σημειώσεις Παραγώγων

Τις τιμές εκκαθάρισης και τις τελικές ανοικτές θέσεις μπορείτε να τις ανακτήσετε στο ακόλουθο path <http://www.helex.gr/el/web/guest/statistics-end-of-day-derivatives>

Υποκείμενη Αγορά				Αγορά Παραγώγων													
Ανωτ Τιμή	Κατωτ Τιμή	Τιμή κλεισ.	Μεταβ.	Μήνας Παράδοσης	Άνοιγμα	Ανωτ Τιμή	Κατωτ Τιμή	Τελ Τιμή	Τιμή κλεισ.	Τελευταία ζήτηση	Τελευταία προσφορά	Τιμή Εκκαθάρισης*	Υψηλό ζωής	Χαμηλό ζωής	Πράξεις	Όγκος	Ανοικτές θέσεις
(Μέγεθος Συμβολαίου: 100 Χρεόγραφα, Φυσική Παράδοση)																	
ΤΙΤΑΝ CEMENT (ΚΑ)				Σεπτέμβριος 2024	31.21	31.29	31.21	31.29	31.29	---	---		31.67	---	4	7	328
31.5	30.8	31.3	-0.95%	Δεκέμβριος 2024	---	---	---	---	31.88	---	---		---	---	---	---	---
				Μάρτιος 2025	---	---	---	---	32.04	---	---		---	---	---	---	---
				Ιούνιος 2025	---	---	---	---	32.20	---	---		---	---	---	---	---
(Μέγεθος Συμβολαίου: 100 Χρεόγραφα, Φυσική Παράδοση)																	
ΒΙΟΗΑΛCO SA/NV (ΚΑ)				Σεπτέμβριος 2024	6.12	6.13	6.00	6.00	6.00	---	---		6.50	---	37	110	3,895
6.1	5.95	5.97	-2.45%	Δεκέμβριος 2024	---	---	---	---	6.17	---	---		---	---	---	---	---
				Μάρτιος 2025	---	---	---	---	6.20	---	---		---	---	---	---	---
				Ιούνιος 2025	---	---	---	---	6.24	---	---		---	---	---	---	---
(Μέγεθος Συμβολαίου: 100 Χρεόγραφα, Φυσική Παράδοση)																	
ΑΒΑΞ Α.Ε. (ΚΟ)				Σεπτέμβριος 2024	1.43	1.43	1.41	1.41	1.41	---	---		1.49	---	4	13	640
1.49	1.412	1.428	-2.46%	Δεκέμβριος 2024	---	---	---	---	1.48	---	---		---	---	---	---	---
				Μάρτιος 2025	---	---	---	---	1.48	---	---		---	---	---	---	---
				Ιούνιος 2025	---	---	---	---	1.49	---	---		---	---	---	---	---
(Μέγεθος Συμβολαίου: 100 Χρεόγραφα, Φυσική Παράδοση)																	
ΑΔΜΗΕ ΣΥΜΜΕΤΟΧΩΝ Α.Ε. (ΚΟ)				Σεπτέμβριος 2024	2.25	2.27	2.20	2.20	2.20	---	---		2.39	---	32	477	23,368
2.29	2.24	2.24	-1.10%	Δεκέμβριος 2024	---	---	---	---	2.28	---	---		---	---	---	---	---
				Μάρτιος 2025	---	---	---	---	2.30	---	---		---	---	---	---	---
				Ιούνιος 2025	---	---	---	---	2.31	---	---		---	---	---	---	---
(Μέγεθος Συμβολαίου: 100 Χρεόγραφα, Φυσική Παράδοση)																	
ΑΕΡΟΠΟΡΙΑ ΑΙΓΑΙΟΥ (ΚΟ)				Σεπτέμβριος 2024	11.96	12.12	11.90	12.12	12.12	---	---		12.49	---	17	36	3,784
12.08	11.82	12.08	0.50%	Δεκέμβριος 2024	---	---	---	---	12.13	---	---		---	---	---	---	---
				Μάρτιος 2025	---	---	---	---	12.19	---	---		---	---	---	---	---
				Ιούνιος 2025	---	---	---	---	12.25	---	---		---	---	---	---	---
(Μέγεθος Συμβολαίου: 100 Χρεόγραφα, Φυσική Παράδοση)																	
ΓΕΚ ΤΕΡΝΑ (ΚΟ)				Σεπτέμβριος 2024	17.60	18.10	17.47	17.91	17.91	---	---		18.10	---	85	521	14,595
17.9	17.3	17.82	1.37%	Δεκέμβριος 2024	---	---	---	---	17.73	---	---		---	---	---	---	---
				Μάρτιος 2025	---	---	---	---	17.82	---	---		---	---	---	---	---
				Ιούνιος 2025	---	---	---	---	17.91	---	---		---	---	---	---	---
(Μέγεθος Συμβολαίου: 100 Χρεόγραφα, Φυσική Παράδοση)																	
ΔΕΗ (ΚΟ)				Σεπτέμβριος 2024	11.36	11.36	11.13	11.19	11.19	---	---		11.88	---	146	1,038	31,410
11.47	11.28	11.32	-2.58%	Δεκέμβριος 2024	---	---	---	---	11.72	---	---		---	---	---	---	---
				Μάρτιος 2025	---	---	---	---	11.78	---	---		---	---	---	---	---
				Ιούνιος 2025	---	---	---	---	11.84	---	---		---	---	---	---	---

Σημειώσεις Παραγώγων

Τις τιμές εκκαθάρισης και τις τελικές ανοικτές θέσεις μπορείτε να τις ανακτήσετε στο ακόλουθο path <http://www.helex.gr/el/web/guest/statistics-end-of-day-derivatives>

Υποκείμενη Αγορά				Αγορά Παραγώγων										Ανοικτές θέσεις			
Ανωτ Τιμή	Κατωτ Τιμή	Τιμή κλεισ.	Μεταβ.	Μήνας Παράδοσης	Άνοιγμα	Ανωτ Τιμή	Κατωτ Τιμή	Τελ Τιμή	Τιμή κλεισ.	Τελευταία ζήτηση	Τελευταία προσφορά	Τιμή Εκκαθάρισης*	Υψηλό ζωής	Χαμηλό ζωής	Πράξεις	Όγκος	Ανοικτές θέσεις
ΔΙΕΘΝΗΣ ΑΕΡΟΛΙΜΕΝΑΣ ΑΘΗΝΩΝ(ΚΟ)																	
(Μέγεθος Συμβολαίου: 100 Χρεόγραφα, Φυσική Παράδοση)																	
8.048	7.922	8	0.12%	Σεπτέμβριος 2024	8.06	8.06	8.00	8.00	8.00	---	---	---	8.41	---	15	44	996
				Δεκέμβριος 2024	---	---	---	---	8.06	---	---	---	---	---	---	---	---
				Μάρτιος 2025	---	---	---	---	8.10	---	---	---	---	---	---	---	---
				Ιούνιος 2025	---	---	---	---	8.14	---	---	---	---	---	---	---	---
ΕΘΝΙΚΗ ΤΡΑΠΕΖΑ (ΚΟ)																	
(Μέγεθος Συμβολαίου: 100 Χρεόγραφα, Φυσική Παράδοση)																	
8.034	7.928	8	0.35%	Σεπτέμβριος 2024	7.66	7.76	7.65	7.76	7.76	---	---	---	8.36	---	71	748	17,495
				Δεκέμβριος 2024	---	---	---	---	8.04	---	---	---	---	---	---	---	---
				Μάρτιος 2025	---	---	---	---	8.08	---	---	---	---	---	---	---	---
				Ιούνιος 2025	---	---	---	---	8.12	---	---	---	---	---	---	---	---
ΕΒΑΛΧΑΛΚΟΡ (ΚΟ)																	
(Μέγεθος Συμβολαίου: 100 Χρεόγραφα, Φυσική Παράδοση)																	
1.88	1.832	1.832	-2.55%	Σεπτέμβριος 2024	1.87	1.88	1.85	1.85	1.85	---	---	---	2.04	---	13	33	4,706
				Δεκέμβριος 2024	---	---	---	---	1.88	---	---	---	1.88	---	---	---	13
				Μάρτιος 2025	---	---	---	---	1.91	---	---	---	---	---	---	---	---
				Ιούνιος 2025	---	---	---	---	1.92	---	---	---	---	---	---	---	---
ΕΛΛΑΚΤΩΡ (ΚΟ)																	
(Μέγεθος Συμβολαίου: 100 Χρεόγραφα, Φυσική Παράδοση)																	
2.63	2.585	2.59	-1.52%	Σεπτέμβριος 2024	2.63	2.66	2.62	2.66	2.66	---	---	---	2.70	---	6	17	3,666
				Δεκέμβριος 2024	---	---	---	---	2.65	---	---	---	---	---	---	---	---
				Μάρτιος 2025	---	---	---	---	2.67	---	---	---	---	---	---	---	---
				Ιούνιος 2025	---	---	---	---	2.68	---	---	---	---	---	---	---	---
ΕΛΛΗΝ. ΧΡΗΜΑΤΙΣΤΗΡΙΑ-Χ.Α. (ΚΟ)																	
(Μέγεθος Συμβολαίου: 100 Χρεόγραφα, Φυσική Παράδοση)																	
4.86	4.76	4.77	-1.45%	Σεπτέμβριος 2024	4.85	4.85	4.79	4.79	4.79	---	---	---	5.25	---	10	57	6,043
				Δεκέμβριος 2024	---	---	---	---	4.88	---	---	---	---	---	---	---	---
				Μάρτιος 2025	---	---	---	---	4.91	---	---	---	---	---	---	---	---
				Ιούνιος 2025	---	---	---	---	4.93	---	---	---	---	---	---	---	---
ΕΥΔΑΠ (ΚΟ)																	
(Μέγεθος Συμβολαίου: 100 Χρεόγραφα, Φυσική Παράδοση)																	
5.88	5.74	5.8	-0.34%	Σεπτέμβριος 2024	5.70	5.76	5.69	5.69	5.69	---	---	---	5.90	---	8	34	4,470
				Δεκέμβριος 2024	---	---	---	---	5.87	---	---	---	---	---	---	---	---
				Μάρτιος 2025	---	---	---	---	5.90	---	---	---	---	---	---	---	---
				Ιούνιος 2025	---	---	---	---	5.93	---	---	---	---	---	---	---	---
ΜΟΤΟΡ ΟΪΛ (ΚΟ)																	
(Μέγεθος Συμβολαίου: 100 Χρεόγραφα, Φυσική Παράδοση)																	
23.12	22.8	22.8	-1.64%	Σεπτέμβριος 2024	23.13	23.23	23.02	23.20	23.20	---	---	---	26.50	---	29	144	2,423
				Δεκέμβριος 2024	---	---	---	---	23.38	---	---	---	---	---	---	---	---
				Μάρτιος 2025	---	---	---	---	23.50	---	---	---	---	---	---	---	---
				Ιούνιος 2025	---	---	---	---	23.62	---	---	---	---	---	---	---	---

Σημειώσεις Παραγώγων

Τις τιμές εκκαθάρισης και τις τελικές ανοικτές θέσεις μπορείτε να τις ανακτήσετε στο ακόλουθο path <http://www.helex.gr/el/web/guest/statistics-end-of-day-derivatives>

Υποκείμενη Αγορά				Αγορά Παραγώγων										Ανοικτές θέσεις			
Ανωτ Τιμή	Κατωτ Τιμή	Τιμή κλεισ.	Μεταβ.	Μήνας Παράδοσης	Άνοιγμα	Ανωτ Τιμή	Κατωτ Τιμή	Τελ Τιμή	Τιμή κλεισ.	Τελευταία ζήτηση	Τελευταία προσφορά	Τιμή Εκκαθάρισης*	Υψηλό ζωής	Χαμηλό ζωής	Πράξεις	Όγκος	Ανοικτές θέσεις
ΟΛΠ (ΚΟ)				(Μέγεθος Συμβολαίου: 100 Χρεόγραφα, Φυσική Παράδοση)													
27.2	26.75	27.15	0.37%	Σεπτέμβριος 2024	25.84	25.84	25.83	25.83	25.83	---	---	---	25.90	---	3	4	80
				Δεκέμβριος 2024	---	---	---	---	27.29	---	---	---	---	---	---	---	---
				Μάρτιος 2025	---	---	---	---	27.42	---	---	---	---	---	---	---	---
				Ιούνιος 2025	---	---	---	---	27.56	---	---	---	---	---	---	---	---
ΟΠΑΠ (ΚΟ)				(Μέγεθος Συμβολαίου: 102 Χρεόγραφα, Φυσική Παράδοση)													
15.7	15.45	15.6	0.00%	Σεπτέμβριος 2024	15.61	15.61	15.51	15.55	15.55	---	---	---	15.86	14.60	10	160	2,137
				Δεκέμβριος 2024	---	---	---	---	15.96	---	---	---	15.30	---	---	---	20
				Μάρτιος 2025	---	---	---	---	15.82	---	---	---	---	---	---	---	---
				Ιούνιος 2025	---	---	---	---	15.89	---	---	---	---	---	---	---	---
ΟΤΕ (ΚΟ)				(Μέγεθος Συμβολαίου: 100 Χρεόγραφα, Φυσική Παράδοση)													
14.2	13.97	14.04	-1.13%	Σεπτέμβριος 2024	14.16	14.17	14.07	14.10	14.10	---	---	---	14.30	---	21	369	5,063
				Δεκέμβριος 2024	---	---	---	---	14.32	---	---	---	---	---	---	---	---
				Μάρτιος 2025	---	---	---	---	14.40	---	---	---	---	---	---	---	---
				Ιούνιος 2025	---	---	---	---	14.47	---	---	---	---	---	---	---	---
ΠΕΙΡΑΙΩΣ FINANCIAL HOLD (ΚΟ)				(Μέγεθος Συμβολαίου: 100 Χρεόγραφα, Φυσική Παράδοση)													
3.799	3.749	3.79	0.37%	Σεπτέμβριος 2024	3.78	3.82	3.76	3.79	3.79	---	---	---	4.05	---	136	2,396	102,336
				Δεκέμβριος 2024	---	---	---	---	3.79	---	---	---	3.43	---	---	---	---
				Μάρτιος 2025	---	---	---	---	3.83	---	---	---	---	---	---	---	---
				Ιούνιος 2025	---	---	---	---	3.85	---	---	---	---	---	---	---	---
ΤΕΡΝΑ ΕΝΕΡΓΕΙΑΚΗ (ΚΟ)				(Μέγεθος Συμβολαίου: 100 Χρεόγραφα, Φυσική Παράδοση)													
19.31	19.27	19.29	0.05%	Σεπτέμβριος 2024	19.35	19.37	19.34	19.37	19.37	---	---	---	19.55	---	14	96	22,249
				Δεκέμβριος 2024	---	---	---	---	19.45	---	---	---	---	---	---	---	---
				Μάρτιος 2025	---	---	---	---	19.55	---	---	---	---	---	---	---	---
				Ιούνιος 2025	---	---	---	---	19.64	---	---	---	---	---	---	---	---
ΤΡΑΠΕΖΑ ΟΡΤΙΜΑ BANK (ΚΟ)				(Μέγεθος Συμβολαίου: 100 Χρεόγραφα, Φυσική Παράδοση)													
11.94	11.6	11.78	-1.01%	Σεπτέμβριος 2024	---	---	---	---	11.92	---	---	---	13.13	---	---	---	71
				Δεκέμβριος 2024	---	---	---	---	12.00	---	---	---	---	---	---	---	---
				Μάρτιος 2025	---	---	---	---	12.06	---	---	---	---	---	---	---	---
				Ιούνιος 2025	---	---	---	---	12.12	---	---	---	---	---	---	---	---

Σημειώσεις Παραγώγων

Τις τιμές εκκαθάρισης και τις τελικές ανοικτές θέσεις μπορείτε να τις ανακτήσετε στο ακόλουθο path <http://www.helex.gr/el/web/guest/statistics-end-of-day-derivatives>

FTSE/X.A. Large Cap

(Μονάδα Διαπραγμάτευσης: 1 Μονάδα Δείκτη x 2€ - Τρόπος Εξάσκησης: Ευρωπαϊκός, Χρηματικός Διακανονισμός)

Τιμή Εξάσκησης	Δικαιώματα Αγοράς														Δικαιώματα Πώλησης																		
	Ιούλιος 2024							Αύγουστος 2024							Λοιποί Μήνες		Ιούλιος 2024							Αύγουστος 2024							Λοιποί Μήνες		Τιμή Εξάσκησης
	Άνοιγμα	Ανιγτ Τιμή	Κατωτ Τιμή	Τελ Τιμή	Τιμή κλεισ.	Όγκος	Ανοικτές θέσεις	Άνοιγμα	Ανιγτ Τιμή	Κατωτ Τιμή	Τελ Τιμή	Τιμή κλεισ.	Όγκος	Ανοικτές θέσεις	Όγκος	Ανοικτές θέσεις	Άνοιγμα	Ανιγτ Τιμή	Κατωτ Τιμή	Τελ Τιμή	Τιμή κλεισ.	Όγκος	Ανοικτές θέσεις	Άνοιγμα	Ανιγτ Τιμή	Κατωτ Τιμή	Τελ Τιμή	Τιμή κλεισ.	Όγκος	Ανοικτές θέσεις	Όγκος	Ανοικτές θέσεις	
2,450	-	-	-	-	-	-	-	-	-	-	-	-	-	-	-	-	-	-	-	-	-	-	-	-	-	-	-	-	-	-	-	-	
2,500	-	-	-	-	-	-	-	-	-	-	-	-	-	-	-	-	-	-	-	-	-	-	-	-	-	-	-	-	-	-	-	-	2,500
2,550	-	-	-	-	-	-	-	-	-	-	-	-	-	-	-	-	-	-	-	-	-	-	-	-	-	-	-	-	-	-	-	-	2,550
2,600	-	-	-	-	-	-	-	-	-	-	-	-	-	-	-	-	-	-	-	-	-	-	-	-	-	-	-	-	-	-	-	-	2,600
2,650	-	-	-	-	-	-	-	-	-	-	-	-	-	-	-	-	-	-	-	-	-	-	-	-	-	-	-	-	-	-	-	-	2,650
2,700	-	-	-	-	-	-	-	-	-	-	-	-	-	-	-	-	-	-	-	-	-	-	-	-	-	-	-	-	-	-	-	-	2,700
2,750	-	-	-	-	-	-	-	-	-	-	-	-	-	-	-	-	-	-	-	-	-	-	-	-	-	-	-	-	-	-	-	-	2,750
2,800	-	-	-	-	-	-	-	-	-	-	-	-	-	-	-	-	-	-	-	-	-	-	-	-	-	-	-	-	-	-	-	-	2,800
2,850	-	-	-	-	-	-	-	-	-	-	-	-	-	-	-	-	-	-	-	-	-	-	-	-	-	-	-	-	-	-	-	-	2,850
2,900	-	-	-	-	-	-	-	-	-	-	-	-	-	-	-	-	-	-	-	-	-	-	-	-	-	-	-	-	-	-	-	-	2,900
2,950	-	-	-	-	-	-	-	-	-	-	-	-	-	-	-	-	-	-	-	-	-	-	-	-	-	-	-	-	-	-	-	-	2,950
3,000	-	-	-	-	-	-	-	-	-	-	-	-	-	-	-	-	-	-	-	-	-	-	-	-	-	-	-	-	-	-	-	-	3,000
3,050	-	-	-	-	-	-	-	-	-	-	-	-	-	-	-	-	-	-	-	-	-	-	-	-	-	-	-	-	-	-	-	-	3,050
3,100	-	-	-	-	-	-	-	-	-	-	-	-	-	-	-	-	-	-	-	-	-	-	-	-	-	-	-	-	-	-	-	-	3,100
3,150	0.00	0.00	0.00	-	400.00	-	-	0.00	0.00	0.00	-	376.00	-	-	-	-	0.00	0.00	0.00	-	1.70	-	-	0.00	0.00	0.00	-	1.70	-	-	-	3,150	
3,200	0.00	0.00	0.00	-	350.00	-	-	0.00	0.00	0.00	-	328.00	-	-	-	-	0.00	0.00	0.00	-	3.40	-	-	0.00	0.00	0.00	-	3.40	-	-	-	3,200	
3,250	0.00	0.00	0.00	-	300.00	-	20	0.00	0.00	0.00	-	281.00	-	-	-	-	0.00	0.00	0.00	-	6.50	-	-	0.00	0.00	0.00	-	6.50	-	-	-	3,250	
3,300	0.00	0.00	0.00	-	250.00	-	-	0.00	0.00	0.00	-	236.00	-	-	-	-	0.00	0.00	0.00	-	11.75	-	40	0.00	0.00	0.00	-	11.75	-	40	-	3,300	
3,350	0.00	0.00	0.00	-	200.00	-	83	0.00	0.00	0.00	-	194.00	-	-	-	-	0.00	0.00	0.00	-	19.50	-	10	0.00	0.00	0.00	-	19.50	-	10	-	3,350	
3,400	0.00	0.00	0.00	-	150.00	-	21	0.00	0.00	0.00	-	156.00	-	-	-	-	0.00	0.00	0.00	-	31.25	-	20	0.00	0.00	0.00	-	31.25	-	20	-	3,400	
3,450	0.00	0.00	0.00	-	102.00	-	60	0.00	0.00	0.00	-	122.00	-	20	-	-	0.00	0.00	0.00	-	47.00	-	20	0.00	0.00	0.00	-	47.00	-	20	-	3,450	
3,500	0.00	0.00	0.00	-	60.00	-	50	0.00	0.00	0.00	-	92.00	-	20	-	-	0.00	0.00	0.00	-	67.50	-	41	0.00	0.00	0.00	-	67.50	-	41	-	3,500	
3,550	0.00	0.00	0.00	-	28.75	-	70	0.00	0.00	0.00	-	68.00	-	-	-	32.25	0.00	32.25	32.25	32.25	1	20	105.00	105.00	105.00	105.00	105.00	105.00	20	40	-	3,550	
3,600	6.30	6.30	6.30	6.30	6.30	13	46	38.50	39.00	38.50	39.00	39.00	15	40	-	-	0.00	6.30	0.00	-	61.00	-	40	137.00	137.00	137.00	137.00	137.00	20	20	-	3,600	
3,650	0.00	0.00	0.00	-	2.90	-	70	0.00	0.00	0.00	-	33.25	-	-	-	0.00	0.00	0.00	-	158.00	-	-	0.00	0.00	0.00	-	158.00	-	-	-	-	3,650	
3,700	0.00	0.00	0.00	-	0.56	-	90	0.00	0.00	0.00	-	22.25	-	-	-	0.00	0.00	0.00	-	197.00	-	-	0.00	0.00	0.00	-	197.00	-	-	-	-	3,700	
3,750	0.00	0.00	0.00	-	0.08	-	20	0.00	0.00	0.00	-	14.25	-	-	-	0.00	0.00	0.00	-	239.00	-	-	0.00	0.00	0.00	-	239.00	-	-	-	-	3,750	
3,800	0.00	0.00	0.00	-	0.01	-	20	0.00	0.00	0.00	-	8.90	-	-	-	0.00	0.00	0.00	-	284.00	-	-	0.00	0.00	0.00	-	284.00	-	-	-	-	3,800	
3,850	0.00	0.00	0.00	-	0.02	-	-	0.00	0.00	0.00	-	5.40	-	-	-	0.00	0.00	0.00	-	330.00	-	-	0.00	0.00	0.00	-	330.00	-	-	-	-	3,850	
3,900	0.00	0.00	0.00	-	0.02	-	-	0.00	0.00	0.00	-	3.10	-	-	-	0.00	0.00	0.00	-	378.00	-	-	0.00	0.00	0.00	-	378.00	-	-	-	-	3,900	
Σύνολα:						13	550						15	80	0	0					1	387						40	191	0	0		
Αριθμός Πράξεων:							3						3		0							1						2		0			

ALPHA ΥΠΗΡΕΣΙΩΝ ΣΥΜΜ (ΚΟ)

(Μέγεθος Συμβολαίου: 100 Χρέεγραφα, Τρόπος Εξάσκησης: Αμερικάνικος, Φυσική Παράδοση)

Τιμή Εξάσκησης	Δικαιώματα Αγοράς														Δικαιώματα Πώλησης															
	Ιούλιος 2024				Αύγουστος 2024				Λοιποί Μήνες		Ιούλιος 2024				Αύγουστος 2024				Λοιποί Μήνες		Τιμή Εξάσκησης									
	Άνοιγμα	Ανιτ Τιμή	Κατωτ Τιμή	Τελ Τιμή	Τιμή κλεισ.	Όγκος	Ανοικτές θέσεις	Άνοιγμα	Ανιτ Τιμή	Κατωτ Τιμή	Τελ Τιμή	Τιμή κλεισ.	Όγκος	Ανοικτές θέσεις	Όγκος	Ανοικτές θέσεις	Άνοιγμα	Ανιτ Τιμή	Κατωτ Τιμή	Τελ Τιμή		Τιμή κλεισ.	Όγκος	Ανοικτές θέσεις	Όγκος	Ανοικτές θέσεις				
0.850						-	-							-	-														0.009	
0.900						-	-							-	-													0.009		
0.950						-	-							-	-													0.010		
1.000	0.000	0.000	0.000		0.700	-	-	0.000	0.000	0.000		0.702	-	-			0.000	0.000	0.000		0.001	-	-	0.000	0.000	0.000	0.001	-	-	0.010
1.100	0.000	0.000	0.000		0.600	-	-	0.000	0.000	0.000		0.602	-	-			0.000	0.000	0.000		0.001	-	-	0.000	0.000	0.000	0.001	-	-	0.011
1.200	0.000	0.000	0.000		0.500	-	-	0.000	0.000	0.000		0.502	-	-			0.000	0.000	0.000		0.003	-	-	0.000	0.000	0.000	0.001	-	-	0.012
1.300	0.000	0.000	0.000		0.400	-	-	0.000	0.000	0.000		0.402	-	-			0.000	0.000	0.000		0.002	-	-	0.000	0.000	0.000	0.001	-	-	0.013
1.400	0.000	0.000	0.000		0.300	-	-	0.000	0.000	0.000		0.304	-	-			0.000	0.000	0.000		0.001	-	-	0.000	0.000	0.000	0.001	-	-	0.014
1.500	0.000	0.000	0.000		0.201	-	-	0.000	0.000	0.000		0.210	-	-			0.000	0.000	0.000		0.001	-	-	0.000	0.000	0.000	0.007	-	-	0.015
1.600	0.000	0.000	0.000		0.108	-	-	0.000	0.000	0.000		0.128	-	-			0.000	0.000	0.000		0.008	-	-	0.000	0.000	0.000	0.025	-	-	0.016
1.700	0.000	0.000	0.000		0.041	-	-	0.000	0.000	0.000		0.067	-	-			0.000	0.000	0.000		0.040	-	-	0.000	0.000	0.000	0.064	-	-	0.017
1.800	0.000	0.000	0.000		0.010	-	-	0.000	0.000	0.000		0.030	-	-			0.000	0.000	0.000		0.109	-	-	0.000	0.000	0.000	0.127	-	-	0.018
1.900	0.000	0.000	0.000		0.001	-	-	0.000	0.000	0.000		0.011	-	-			0.000	0.000	0.000		0.201	-	-	0.000	0.000	0.000	0.209	-	-	0.019
2.000	0.000	0.000	0.000		0.001	-	-	0.000	0.000	0.000		0.003	-	-			0.000	0.000	0.000		0.300	-	-	0.000	0.000	0.000	0.302	-	-	0.020
2.200	0.000	0.000	0.000		0.001	-	-	0.000	0.000	0.000		0.001	-	-			0.000	0.000	0.000		0.500	-	-	0.000	0.000	0.000	0.500	-	-	0.022
2.400	0.000	0.000	0.000		0.001	-	-	0.000	0.000	0.000		0.001	-	-			0.000	0.000	0.000		0.700	-	-	0.000	0.000	0.000	0.700	-	-	0.024
2.600	0.000	0.000	0.000		0.001	-	-	0.000	0.000	0.000		0.001	-	-			0.000	0.000	0.000		0.900	-	-	0.000	0.000	0.000	0.900	-	-	0.026
Σύνολο:						0	0							0	0	0	0											0	0	
Αριθμός Πράξεων:						0								0		0						0.00						0		0

ΔΕΗ (ΚΟ)

(Μέγεθος Συμβολαίου: 100 Χρεόγραφα, Τρόπος Εξάσκησης: Αμερικάνικος, Φυσική Παράδοση)

Τιμή Εξάσκησης	Δικαιώματα Αγοράς													Δικαιώματα Πώλησης																	
	Ιούλιος 2024				Αύγουστος 2024				Λοιποί Μήνες					Ιούλιος 2024				Αύγουστος 2024				Λοιποί Μήνες									
	Άνοιγμα	Ανιψ. Τιμή	Κατωτ. Τιμή	Τελ. Τιμή	Τιμή κλεισ.	Όγκος	Ανοικτές θέσεις	Άνοιγμα	Ανιψ. Τιμή	Κατωτ. Τιμή	Τελ. Τιμή	Τιμή κλεισ.	Όγκος	Ανοικτές θέσεις	Όγκος	Ανοικτές θέσεις	Άνοιγμα	Ανιψ. Τιμή	Κατωτ. Τιμή	Τελ. Τιμή	Τιμή κλεισ.	Όγκος	Ανοικτές θέσεις	Όγκος	Ανοικτές θέσεις	Όγκος	Ανοικτές θέσεις	Τιμή Εξάσκησης			
6.800						-	-																						0.068		
7.200						-	-																						0.072		
7.600						-	-																						0.076		
8.000						-	-																						0.080		
8.400	0.000	0.000	0.000		3.22	-	-	0.000	0.000	0.000		3.23	-	-		0.000	0.000	0.000		0.001	-	-		0.000	0.000	0.000		0.001	-	-	0.084
8.800	0.000	0.000	0.000		2.82	-	-	0.000	0.000	0.000		2.84	-	-		0.000	0.000	0.000		0.001	-	-		0.000	0.000	0.000		0.001	-	-	0.088
9.200	0.000	0.000	0.000		2.42	-	-	0.000	0.000	0.000		2.44	-	-		0.000	0.000	0.000		0.001	-	-		0.000	0.000	0.000		0.001	-	-	0.092
9.600	0.000	0.000	0.000		2.02	-	-	0.000	0.000	0.000		2.04	-	-		0.000	0.000	0.000		0.001	-	-		0.000	0.000	0.000		0.004	-	-	0.096
10.000	0.000	0.000	0.000		1.62	-	5	0.000	0.000	0.000		1.65	-	-		0.000	0.000	0.000		0.001	-	-		0.000	0.000	0.000		0.014	-	-	0.100
11.000	0.000	0.000	0.000		0.629	-	26	0.600	0.600	0.600	0.600	0.600	50	5		0.000	0.000	0.000		0.007	-	12		0.000	0.000	0.000		0.150	-	-	0.110
12.000	0.000	0.000	0.000		0.034	-	60	0.000	0.000	0.000		0.252	-	-		0.000	0.000	0.000		0.411	-	10		0.000	0.000	0.000		0.613	-	-	0.120
13.000	0.000	0.000	0.000		0.001	-	10	0.000	0.000	0.000		0.050	-	-		0.000	0.000	0.000		1.38	-	-		0.000	0.000	0.000		1.41	-	-	0.130
14.000	0.000	0.000	0.000		0.001	-	-	0.000	0.000	0.000		0.006	-	-		0.000	0.000	0.000		2.38	-	-		0.000	0.000	0.000		2.38	-	-	0.140
15.000	0.000	0.000	0.000		0.001	-	-	0.000	0.000	0.000		0.001	-	-		0.000	0.000	0.000		3.38	-	-		0.000	0.000	0.000		3.38	-	-	0.150
16.000	0.000	0.000	0.000		0.001	-	-	0.000	0.000	0.000		0.001	-	-		0.000	0.000	0.000		4.38	-	-		0.000	0.000	0.000		4.38	-	-	0.160
17.000	0.000	0.000	0.000		0.001	-	-	0.000	0.000	0.000		0.001	-	-		0.000	0.000	0.000		5.38	-	-		0.000	0.000	0.000		5.38	-	-	0.170
18.000						-	-																						0.180		
Σύνολο:						0	101						50	5	0	0					0	22				0	5	0	0		
Αριθμός Πράξεων:							0						1		0						0.00					0		0			

ΕΘΝΙΚΗ ΤΡΑΠΕΖΑ (ΚΟ)

(Μέγεθος Συμβολαίου: 100 Χρέεγραφα, Τρόπος Εξάσκησης: Αμερικάνικος, Φυσική Παράδοση)

Τιμή Εξάσκησης	Δικαιώματα Αγοράς														Δικαιώματα Πώλησης													
	Ιούλιος 2024				Αύγουστος 2024				Λοιποί Μήνες		Ιούλιος 2024				Αύγουστος 2024				Λοιποί Μήνες		Τιμή Εξάσκησης							
	Άνοιγμα	Ανιγτ Τιμή	Καπιτ Τιμή	Τελ Τιμή	Τιμή κλεισ.	Όγκος	Ανοικτές θέσεις	Άνοιγμα	Ανιγτ Τιμή	Καπιτ Τιμή	Τελ Τιμή	Τιμή κλεισ.	Όγκος	Ανοικτές θέσεις	Όγκος	Ανοικτές θέσεις	Άνοιγμα	Ανιγτ Τιμή	Καπιτ Τιμή	Τελ Τιμή		Τιμή κλεισ.	Όγκος	Ανοικτές θέσεις	Όγκος	Ανοικτές θέσεις		
3.400						-	-							-	-													
3.600						-	-							-	-													0.036
3.800						-	-							-	-													0.038
4.000						-	-							-	-													0.040
4.400						-	-							-	-													0.044
4.800						-	-							-	-													0.048
5.200	0.000	0.000	0.000		2.77	-	-							-	-													0.052
5.600	0.000	0.000	0.000		2.37	-	-	0.000	0.000	0.000		2.38	-	-														0.056
6.000	0.000	0.000	0.000		1.97	-	-	0.000	0.000	0.000		1.98	-	-														0.060
6.400	0.000	0.000	0.000		1.57	-	-	0.000	0.000	0.000		1.58	-	-														0.064
6.800	0.000	0.000	0.000		1.17	-	-	0.000	0.000	0.000		1.20	-	-														0.068
7.200	0.000	0.000	0.000		0.772	-	-	0.000	0.000	0.000		0.843	-	-														0.072
7.600	0.000	0.000	0.000		0.379	-	-	0.000	0.000	0.000		0.540	-	-														0.076
8.000	0.000	0.000	0.000		0.090	-	-	0.000	0.000	0.000		0.310	-	4														0.080
8.400	0.000	0.000	0.000		0.006	-	-	0.000	0.000	0.000		0.160	-	-														0.084
8.800	0.000	0.000	0.000		0.002	-	-	0.000	0.000	0.000		0.074	-	-														0.088
9.200	0.000	0.000	0.000		0.001	-	-	0.000	0.000	0.000		0.029	-	-														0.092
9.600	0.000	0.000	0.000		0.001	-	-	0.000	0.000	0.000		0.011	-	-														0.096
10.000	0.000	0.000	0.000		0.001	-	-	0.000	0.000	0.000		0.003	-	-														0.100
11.000	0.000	0.000	0.000		0.001	-	-	0.000	0.000	0.000		0.001	-	-														0.110
Σύνολο:						0	0							0	4													0
Αριθμός Πράξεων:						0								0														0

ΟΠΑΠ (ΚΟ)

(Μέγεθος Συμβολαίου: 102 Χρέεγραφα, Τρόπος Εξάσκησης: Αμερικάνικος, Φυσική Παράδοση)

Τιμή Εξάσκησης	Δικαιώματα Αγοράς														Δικαιώματα Πώλησης																	
	Ιούλιος 2024						Αύγουστος 2024						Λοιποί Μήνες		Ιούλιος 2024						Αύγουστος 2024						Λοιποί Μήνες		Τιμή Εξάσκησης			
	Ανοιγμα	Ανιτ Τιμή	Καπιτ Τιμή	Τελ Τιμή	Τιμή κλεισ.	Όγκος	Ανοικτές θέσεις	Ανοιγμα	Ανιτ Τιμή	Καπιτ Τιμή	Τελ Τιμή	Τιμή κλεισ.	Όγκος	Ανοικτές θέσεις	Όγκος	Ανοικτές θέσεις	Ανοιγμα	Ανιτ Τιμή	Καπιτ Τιμή	Τελ Τιμή	Τιμή κλεισ.	Όγκος	Ανοικτές θέσεις	Όγκος	Ανοικτές θέσεις							
9.440	0.000	0.000	0.000		6.16	-	-						-	-			0.000	0.000	0.000		0.001	-	-									
9.600	0.000	0.000	0.000		6.00	-	-	0.000	0.000	0.000		6.02	-	-			0.000	0.000	0.000		0.001	-	-	0.000	0.000	0.000		0.001	-	-		0.096
9.830	0.000	0.000	0.000		5.77	-	-						-	-			0.000	0.000	0.000		0.001	-	-									0.098
10.000	0.000	0.000	0.000		5.60	-	-	0.000	0.000	0.000		5.62	-	-			0.000	0.000	0.000		0.001	-	-	0.000	0.000	0.000		0.001	-	-		0.100
10.810	0.000	0.000	0.000		4.79	-	-						-	-			0.000	0.000	0.000		0.001	-	-									0.108
11.000	0.000	0.000	0.000		4.60	-	-	0.000	0.000	0.000		4.62	-	-			0.000	0.000	0.000		0.001	-	-	0.000	0.000	0.000		0.001	-	-		0.110
11.790	0.000	0.000	0.000		3.81	-	-						-	-			0.000	0.000	0.000		0.001	-	-									0.118
12.000	0.000	0.000	0.000		3.60	-	-	0.000	0.000	0.000		3.62	-	-			0.000	0.000	0.000		0.001	-	-	0.000	0.000	0.000		0.001	-	-		0.120
12.780	0.000	0.000	0.000		2.82	-	-						-	-			0.000	0.000	0.000		0.002	-	-									0.128
13.000	0.000	0.000	0.000		2.60	-	-	0.000	0.000	0.000		2.62	-	-			0.000	0.000	0.000		0.001	-	-	0.000	0.000	0.000		0.001	-	-		0.130
13.760	0.000	0.000	0.000		1.84	-	-						-	-			0.000	0.000	0.000		0.001	-	16									0.138
14.000	0.000	0.000	0.000		1.60	-	5	0.000	0.000	0.000		1.64	-	5			0.000	0.000	0.000		0.001	-	5	0.000	0.000	0.000		0.019	-	-		0.140
14.740	0.000	0.000	0.000		0.864	-	-						-	-			0.000	0.000	0.000		0.001	-	-									0.147
15.000	0.000	0.000	0.000		0.609	-	-	0.000	0.000	0.000		0.789	-	-			0.000	0.000	0.000		0.005	-	-	0.000	0.000	0.000		0.163	-	-		0.150
15.730	0.000	0.000	0.000		0.087	-	-						-	-			0.000	0.000	0.000		0.213	-	-									0.157
16.000	0.000	0.000	0.000		0.023	-	-	0.000	0.000	0.000		0.256	-	50			0.000	0.000	0.000		0.420	-	-	0.000	0.000	0.000		0.631	-	-		0.160
16.710	0.000	0.000	0.000		0.003	-	-						-	-			0.000	0.000	0.000		1.11	-	-									0.167
17.000	0.000	0.000	0.000		0.001	-	-	0.000	0.000	0.000		0.051	-	-			0.000	0.000	0.000		1.40	-	-	0.000	0.000	0.000		1.43	-	-		0.170
17.690	0.000	0.000	0.000		0.001	-	-						-	-			0.000	0.000	0.000		2.09	-	-									0.177
18.000	0.000	0.000	0.000		0.001	-	-	0.000	0.000	0.000		0.006	-	-			0.000	0.000	0.000		2.40	-	-	0.000	0.000	0.000		2.40	-	-		0.180
18.670	0.000	0.000	0.000		0.001	-	-						-	-			0.000	0.000	0.000		3.07	-	-									0.187
19.000	0.000	0.000	0.000		0.001	-	-	0.000	0.000	0.000		0.001	-	-			0.000	0.000	0.000		3.40	-	-	0.000	0.000	0.000		3.40	-	-		0.190
19.660	0.000	0.000	0.000		0.001	-	-						-	-			0.000	0.000	0.000		4.06	-	-									0.197
20.000	0.000	0.000	0.000		0.001	-	-	0.000	0.000	0.000		0.001	-	-			0.000	0.000	0.000		4.40	-	-	0.000	0.000	0.000		4.40	-	-		0.200
21.620	0.000	0.000	0.000		0.001	-	-						-	-			0.000	0.000	0.000		6.02	-	-									0.216
22.000	0.000	0.000	0.000		0.001	-	-	0.000	0.000	0.000		0.001	-	-			0.000	0.000	0.000		6.40	-	-	0.000	0.000	0.000		6.40	-	-		0.220
23.590	0.000	0.000	0.000		0.001	-	-						-	-			0.000	0.000	0.000		7.99	-	-									0.236
24.000						-	-						-	-								-	-									0.240
Σύνολα:						0	5						0	55	0	0					0	21					0	35	0	0		
Αριθμός Πράξεων:						0							0		0						0.00						0		0			

ΟΤΕ (ΚΟ)

(Μέγεθος Συμβολαίου: 100 Χρεόγραφα, Τρόπος Εξάσκησης: Αμερικάνικος, Φυσική Παράδοση)

Τιμή Εξάσκησης	Δικαιώματα Αγοράς													Δικαιώματα Πώλησης																	
	Ιούλιος 2024						Αύγουστος 2024						Λοιποί Μήνες		Ιούλιος 2024						Αύγουστος 2024						Λοιποί Μήνες		Τιμή Εξάσκησης		
	Άνοιγμα	Ανιγ. Τιμή	Καπιτ. Τιμή	Τελ. Τιμή	Τιμή κλεισ.	Όγκος	Άνοιγ. θέσεις	Άνοιγμα	Ανιγ. Τιμή	Καπιτ. Τιμή	Τελ. Τιμή	Τιμή κλεισ.	Όγκος	Άνοιγ. θέσεις	Όγκος	Άνοιγ. θέσεις	Άνοιγμα	Ανιγ. Τιμή	Καπιτ. Τιμή	Τελ. Τιμή	Τιμή κλεισ.	Όγκος	Άνοιγ. θέσεις	Όγκος	Άνοιγ. θέσεις						
9.200	0.000	0.000	0.000	5.00	-	-	0.000	0.000	0.000	5.02	-	-					0.000	0.000	0.000	0.001	-	-	0.000	0.000	0.000	0.001	-	-			
9.600	0.000	0.000	0.000	4.60	-	-	0.000	0.000	0.000	4.62	-	-					0.000	0.000	0.000	0.001	-	-	0.000	0.000	0.000	0.001	-	-			0.096
10.000	0.000	0.000	0.000	4.20	-	-	0.000	0.000	0.000	4.22	-	-					0.000	0.000	0.000	0.001	-	-	0.000	0.000	0.000	0.001	-	-			0.100
11.000	0.000	0.000	0.000	3.20	-	-	0.000	0.000	0.000	3.22	-	-					0.000	0.000	0.000	0.001	-	-	0.000	0.000	0.000	0.001	-	-			0.110
12.000	0.000	0.000	0.000	2.20	-	-	0.000	0.000	0.000	2.22	-	-					0.000	0.000	0.000	0.001	-	-	0.000	0.000	0.000	0.002	-	-			0.120
13.000	0.000	0.000	0.000	1.20	-	10	0.000	0.000	0.000	1.27	-	40					0.000	0.000	0.000	0.001	-	10	0.000	0.000	0.000	0.042	-	-			0.130
14.000	0.000	0.000	0.000	0.270	-	-	0.000	0.000	0.000	0.510	-	-					0.000	0.000	0.000	0.067	-	20	0.000	0.000	0.000	0.287	-	-			0.140
15.000	0.000	0.000	0.000	0.003	-	3	0.000	0.000	0.000	0.127	-	-					0.000	0.000	0.000	0.801	-	-	0.000	0.000	0.000	0.905	-	-			0.150
16.000	0.000	0.000	0.000	0.007	-	-	0.000	0.000	0.000	0.018	-	-					0.000	0.000	0.000	1.80	-	-	0.000	0.000	0.000	1.81	-	-			0.160
17.000	0.000	0.000	0.000	0.001	-	-	0.000	0.000	0.000	0.001	-	-					0.000	0.000	0.000	2.80	-	-	0.000	0.000	0.000	2.80	-	-			0.170
18.000	0.000	0.000	0.000	0.001	-	-	0.000	0.000	0.000	0.001	-	-					0.000	0.000	0.000	3.80	-	-	0.000	0.000	0.000	3.80	-	-			0.180
19.000	0.000	0.000	0.000	0.001	-	-	0.000	0.000	0.000	0.001	-	-					0.000	0.000	0.000	4.80	-	-	0.000	0.000	0.000	4.80	-	-			0.190
Σύνολο:					0	13					0	40	0	0						0	30					0	5	0	0		
Αριθμός Πράξεων:					0						0		0							0.00						0		0			

ΠΕΙΡΑΙΩΣ FINANCIAL HOLD (ΚΟ)

(Μέγεθος Συμβολαίου: 100 Χρέδγραμμα, Τρόπος Εξάσκησης: Αμερικάνικος, Φυσική Παράδοση)

Τιμή Εξάσκησης	Δικαιώματα Αγοράς													Δικαιώματα Πώλησης																
	Ιούλιος 2024				Αύγουστος 2024				Λοιποί Μήνες					Ιούλιος 2024				Αύγουστος 2024				Λοιποί Μήνες								
	Άνοιγμα	Ανιγτ Τιμή	Καπιτ Τιμή	Τελ Τιμή	Τιμή κλεισ.	Όγκος	Ανοικτές θέσεις	Άνοιγμα	Ανιγτ Τιμή	Καπιτ Τιμή	Τελ Τιμή	Τιμή κλεισ.	Όγκος	Ανοικτές θέσεις	Όγκος	Ανοικτές θέσεις	Άνοιγμα	Ανιγτ Τιμή	Καπιτ Τιμή	Τελ Τιμή	Τιμή κλεισ.	Όγκος	Ανοικτές θέσεις	Όγκος	Ανοικτές θέσεις	Τιμή Εξάσκησης				
1.800						-	-						-	-									-	-			0.018			
1.900						-	-						-	-									-	-			0.019			
2.000						-	-						-	-									-	-			0.020			
2.200						-	-						-	-									-	-			0.022			
2.400	0.000	0.000	0.000		1.38	-	-	0.000	0.000	0.000		1.38	-	-			0.000	0.000	0.000		0.001	-	-	0.000	0.000	0.000	0.001	-	-	0.024
2.600	0.000	0.000	0.000		1.18	-	-	0.000	0.000	0.000		1.18	-	-			0.000	0.000	0.000		0.001	-	-	0.000	0.000	0.000	0.001	-	-	0.026
2.800	0.000	0.000	0.000		0.981	-	-	0.000	0.000	0.000		0.985	-	-			0.000	0.000	0.000		0.002	-	-	0.000	0.000	0.000	0.001	-	-	0.028
3.000	0.000	0.000	0.000		0.781	-	-	0.000	0.000	0.000		0.786	-	-			0.000	0.000	0.000		0.001	-	-	0.000	0.000	0.000	0.001	-	-	0.030
3.200	0.000	0.000	0.000		0.581	-	-	0.000	0.000	0.000		0.590	-	-			0.000	0.000	0.000		0.001	-	-	0.000	0.000	0.000	0.004	-	-	0.032
3.400	0.000	0.000	0.000		0.381	-	200	0.000	0.000	0.000		0.405	-	20			0.000	0.000	0.000		0.005	-	-	0.000	0.000	0.000	0.019	-	-	0.034
3.600	0.000	0.000	0.000		0.191	-	-	0.000	0.000	0.000		0.248	-	-			0.000	0.000	0.000		0.010	-	-	0.000	0.000	0.000	0.062	-	-	0.036
3.800	0.000	0.000	0.000		0.057	-	-	0.000	0.000	0.000		0.133	-	-			0.000	0.000	0.000		0.076	-	-	0.000	0.000	0.000	0.146	-	-	0.038
4.000	0.000	0.000	0.000		0.008	-	-	0.000	0.000	0.000		0.061	-	-			0.000	0.000	0.000		0.227	-	-	0.000	0.000	0.000	0.275	-	-	0.040
4.400	0.000	0.000	0.000		0.001	-	-	0.000	0.000	0.000		0.008	-	-			0.000	0.000	0.000		0.620	-	-	0.000	0.000	0.000	0.624	-	-	0.044
4.800	0.000	0.000	0.000		0.001	-	-	0.000	0.000	0.000		0.001	-	-			0.000	0.000	0.000		1.02	-	-	0.000	0.000	0.000	1.02	-	-	0.048
5.200	0.000	0.000	0.000		0.001	-	-	0.000	0.000	0.000		0.001	-	-			0.000	0.000	0.000		1.42	-	-	0.000	0.000	0.000	1.42	-	-	0.052
5.600	0.000	0.000	0.000		0.001	-	-	0.000	0.000	0.000		0.001	-	-			0.000	0.000	0.000		1.82	-	-	0.000	0.000	0.000	1.82	-	-	0.056
6.000	0.000	0.000	0.000		0.001	-	-						-	-			0.000	0.000	0.000		2.22	-	-				-	-	0.060	
6.400						-	-						-	-									-	-			0.064			
Σύνολο:						0	200					0	20	0	0						0	0	0	0	0	0	0			
Αριθμός Πράξεων:						0						0		0							0.00			0		0				

Προϊόν Δανεισμού	Υποκείμενος Τίτλος	Πολυμερείς Συναλλαγές[1]					Διμερείς Συναλλαγές[2]		Δανεισμός Τίτλων μέσω ΟΤC[3]
		Ανοιχτές θέσεις[5]	Προσφερόμενη ποσότητα	Μ.Σ.Τ[4]	Όγκος συναλλαγών	Μ.Σ.Τ[4]	Όγκος συναλλαγών	Όγκος συναλλαγών	
AETFBOR	ALPHA ETF FTSE Athex Large Cap	---	---	---	---	---	---	---	
ALPHABOR	ALPHA ΥΠΗΡΕΣΙΩΝ ΣΥΜΜ (ΚΟ)	10,000	---	---	---	---	---	60,723,685	
ACAGBOR	AUSTRIACARD (ΚΑ)	---	---	---	---	---	---	---	
OTOELBOR	AUTOHELLAS (ΚΟ)	1,500	---	---	---	---	---	73,689	
CENERBOR	CENERGY HOLDINGS (ΚΑ)	---	---	---	---	---	---	10,893	
ΕΕΕBOR	COCA-COLA HBC AG (ΚΟ)	12,184	---	---	---	---	---	77,221	
DIMANDBOR	DIMAND (ΚΟ)	---	---	---	---	---	---	88,800	
EPSILBOR	EPSILON NET (ΚΟ)	---	---	---	---	---	---	10,217	
EUROBBOR	EUROBANK HOLDINGS (ΚΟ)	112,000	---	---	---	---	---	56,928,664	
FOYRKBOR	FOURLIS ΣΥΜΜΕΤΟΧΩΝ (ΚΟ)	230	---	---	---	---	---	47,673	
ELPEBOR	HELLENIQ ENERGY (ΚΟ)	---	---	---	---	---	---	1,032,921	
INTEKBOR	IDEAL HOLDINGS (ΚΟ)	---	---	---	---	---	---	14,950	
INTRKBOR	INTRACOM HOLDINGS (ΚΟ)	---	---	---	---	---	---	2,700	
INKATBOR	INTRAKAT (ΚΟ)	---	---	---	---	---	---	543,981	
BELABOR	JUMBO (ΚΟ)	---	---	---	---	---	---	205,735	
LAMDABOR	LAMDA DEVELOPMENT(ΚΟ)	---	---	---	---	---	---	223,277	
LAVIBOR	LAVIPHARM (ΚΟ)	---	---	---	---	---	---	---	
MYTILBOR	METLEN ENERGY & METALS (ΚΟ)	1,000	---	---	---	---	---	161,228	
MIGBOR	MIG (ΚΟ)	541	---	---	---	---	---	40,179	
PROFBOR	PROFILE (ΚΟ)	---	---	---	---	---	---	5,000	
QUESTBOR	QUEST ΣΥΜΜΕΤΟΧΩΝ (ΚΟ)	391	---	---	---	---	---	16,331	
TITCBOR	TITAN CEMENT (ΚΑ)	---	---	---	---	---	---	227,712	
VIOBOR	VIOHALCO SA/NV (ΚΑ)	744	---	---	---	---	---	---	
AVAXBOR	ΑΒΑΞ Α.Ε. (ΚΟ)	---	---	---	---	---	---	13,600	
ADMIEBOR	ΑΔΜΗΕ ΣΥΜΜΕΤΟΧΩΝ Α.Ε. (ΚΟ)	1,800	---	---	---	---	---	254,440	
AEGNBOR	ΑΕΡΟΠΟΡΙΑ ΑΙΓΑΙΟΥ (ΚΟ)	---	---	---	---	---	---	334,008	
GEKTERNABOR	ΓΕΚ ΤΕΡΝΑ (ΚΟ)	---	---	---	---	---	---	3,698	
PPCBOR	ΔΕΗ (ΚΟ)	2,000	---	---	---	---	---	3,728,881	
AIABOR	ΔΙΕΘΝΗΣ ΑΕΡΟΛΙΜΕΝΑΣ ΑΘΗΝΩΝ(ΚΟ)	---	---	---	---	1,000	0.01%	184,205	
ETEBOR	ΕΘΝΙΚΗ ΤΡΑΠΕΖΑ (ΚΟ)	53,000	---	---	---	---	---	11,349,891	
ELHABOR	ΕΛΒΑΛΧΑΛΚΟΡ (ΚΟ)	788	---	---	---	---	---	76,460	

Σημειώσεις Προϊόντων Δανεισμού

[1] - Πολυμερείς Συμβάσεις Δανειοδοσίας των μεθόδων 8-1, 8-2 και 8-3-3 (σύμφ. Με Αποφ.17 ΔΣ του Χρηματιστηρίου).

[2] - Διμερείς Συμβάσεις Δανειοδοσίας των μεθόδων 8-3-1 και 8-3-2 & Συμβάσεις της μεθόδου 4 (σύμφ. Με Αποφ. 20 ΔΣ του Χρηματιστηρίου).

[3] - Τα στοιχεία Συναλλαγές Δανεισμού Τίτλων μέσω ΟΤC δηλώνονται από τους χειριστές ΣΑΤ και αφορούν τις ποσότητες που έχουν καταγραφεί στο ΣΑΤ έως και τη προηγούμενη εργάσιμη ημέρα.

[4] - Μ.Σ.Τ: - Μέση Σταθμισμένη Τιμή (ως προς τα τεμάχια)

[5] - Τα στοιχεία αφορούν σε ανοιχτές θέσεις πριν την έναρξη της συνεδρίασης

Προϊόν Δανεισμού	Υποκείμενος Τίτλος	Πολυμερείς Συναλλαγές[1]					Διμερείς Συναλλαγές[2]		Δανεισμός Τίτλων μέσω ΟΤC[3]	
		Ανοιχτές θέσεις[5]	Προσφερόμενη ποσότητα	Μ.Σ.Τ[4]	Όγκος συναλλαγών	Μ.Σ.Τ[4]	Όγκος συναλλαγών	Μ.Σ.Τ[4]	Όγκος συναλλαγών	
ELLAKTORBOR	ΕΛΛΑΚΤΩΡ (ΚΟ)	2,681	---	---	---	---	---	---	129,365	
ΕΧΑΕΒΟR	ΕΛΛΗΝ. ΧΡΗΜΑΤΙΣΤΗΡΙΑ-Χ.Α. (ΚΟ)	---	---	---	---	---	---	---	152,047	
ΕΥΑΡSΒΟR	ΕΥΑΘ (ΚΟ)	---	---	---	---	---	---	---	---	
ΕΥΔΑΡΒΟR	ΕΥΔΑΠ (ΚΟ)	845	---	---	---	---	---	---	210,666	
ΙΝΛΟΤΒΟR	ΙΝΤΡΑΛΟΤ (ΚΟ)	---	---	---	---	---	---	---	322,055	
ΚRIBOR	ΚR1 - ΚR1 (ΚΟ)	---	---	---	---	---	---	---	140	
ΜΟΗΒΟR	ΜΟΤΟΡ ΟΙΛ (ΚΟ)	---	---	---	---	---	---	---	761,444	
ΡRΑΒΟR	ΟΛΠ (ΚΟ)	1,000	---	---	---	---	---	---	71,204	
ΟΡΑΡΒΟR	ΟΠΑΠ (ΚΟ)	---	---	---	---	---	---	---	1,837,628	
ΗΤΟΒΟR	ΟΤΕ (ΚΟ)	---	---	---	---	---	---	---	1,736,557	
ΤRΕΙRΒΟR	ΠΕΙΡΑΙΩS FINANCIAL HOLD (ΚΟ)	5,000	---	---	---	---	---	---	5,992,679	
ΡLΑΤΒΟR	ΠΛΑΣΤΙΚΑ ΘΡΑΚΗΣ (ΚΟ)	---	---	---	---	---	---	---	1,596	
SΑRΒΟR	ΣΑΡΑΝΤΗΣ ΓΡ. (ΚΟ)	2,628	---	---	---	---	---	---	16,411	
TENERGYΒΟR	ΤΕΡΝΑ ΕΝΕΡΓΕΙΑΚΗ (ΚΟ)	---	---	---	---	---	---	---	598,756	
ΟLΥΜΡΒΟR	ΤΕΧΝΙΚΗ ΟΛΥΜΠΙΑΚΗ (ΚΟ)	---	---	---	---	---	---	---	---	
ΟΡΤΙΜΑΒΟR	ΤΡΑΠΕΖΑ ΟΡΤΙΜΑ BANK (ΚΟ)	6,000	---	---	---	---	---	---	1,482,913	

Σημειώσεις Προϊόντων Δανεισμού

[1] - Πολυμερείς Συμβάσεις Δανειοδοσίας των μεθόδων 8-1, 8-2 και 8-3-3 (σύμφ. Με Αποφ.17 ΔS του Χρηματιστηρίου).

[2] - Διμερείς Συμβάσεις Δανειοδοσίας των μεθόδων 8-3-1 και 8-3-2 & Συμβάσεις της μεθόδου 4 (σύμφ. Με Αποφ. 20 ΔS του Χρηματιστηρίου).

[3] - Τα στοιχεία Συναλλαγές Δανεισμού Τίτλων μέσω ΟΤC δηλώνονται από τους χειριστές ΣΑΤ και αφορούν τις ποσότητες που έχουν καταγραφεί στο ΣΑΤ έως και τη προηγούμενη εργάσιμη ημέρα.

[4] - Μ.Σ.Τ: - Μέση Σταθμισμένη Τιμή (ως προς τα τεμάχια)

[5] - Τα στοιχεία αφορούν σε ανοιχτές θέσεις πριν την έναρξη της συνεδρίασης

Κωδικοί και ονομασίες Κλάδων Οικονομικής Δραστηριότητας του Χρηματιστηρίου Αθηνών

12003 - Διαπραγματεύσιμα Αμοιβαία Κεφάλαια	10101010 Υπηρεσίες Ηλεκτρονικών Υπολογιστών
10101015 Λογισμικό	10102030 Υλικό Υπολογιστών
15101010 Εξοπλισμός Τηλεπικοινωνιών	15102015 Υπηρεσίες Τηλεπικοινωνιών
20101010 Υγειονομικές Μονάδες	20101025 Υπηρεσίες Υγείας
20102010 Ιατρικός Εξοπλισμός	20103015 Φαρμακευτικά Προϊόντα
30101010 Τράπεζες	30202000 Διαφοροποιημένες Χρηματοοικονομικές Υπηρεσίες
30202010 Διαχείριση Κεφαλαίων & Θεματοφύλακες	30202015 Επενδυτικές Υπηρεσίες
30204000 Επενδυτικές Εταιρείες κλειστού τύπου	30302010 Γενικές Ασφάλειες
30302015 Μεσίτες Ασφαλίσεων	30302025 Ασφάλειες Ιδιοκτησίας & Ζημιών
35101010 Συμμετοχές & Ανάπτυξη Ακίνητης Περιουσίας	35101015 Υπηρεσίες Ακίνητης Περιουσίας
35102000 Διαφοροποιημένες Α.Ε.Ε.Α.Π.	35102030 Α.Ε.Ε.Α.Π. Επαγγελματικών Χώρων
35102045 Α.Ε.Ε.Α.Π. Εμπορικών Χώρων	40201040 Υπηρεσίες Ενοικίασης και Χρηματοδοτικής Μίσθωσης
40202010 Κατασκευή Κατοικιών	40202015 Έπιπλα
40202020 Οικιακές Συσκευές	40203040 Ηλεκτρονική Ψυχαγωγία
40204020 Ρούχα και Αξεσουάρ	40301010 Ψυχαγωγία
40301030 Εκδόσεις	40301035 Ραδιοτηλεοπτικοί Φορείς
40401010 Διαφοροποιημένοι Έμποροι	40401020 Εμπόριο Ενδυμάτων
40401025 Εμπόριο Προϊόντων Οικιακής Βελτίωσης	40401030 Εξειδικευμένο Λιανικό Εμπόριο
40501010 Αεροπορικές Εταιρείες	40501015 Ταξίδια & Τουρισμός
40501020 Τυχερά Παιχνίδια	40501025 Ξενοδοχεία & Πανσιόν
45101015 Απόσταξη & Οινοπαραγωγή	45101020 Αναψυκτικά
45102010 Γεωργεία, Αλιεία, Εκτροφή και Φυτείες	45102020 Τρόφιμα
45103010 Καπνός	45201010 Λιανικό & Χονδρικό Εμπόριο Τροφίμων
45201020 Είδη Προσωπικής Φροντίδας	50101010 Κατασκευές
50101020 Κατασκευαστές Στέγασης & Επικαλύψεων	50101030 Τσιμέντα
50101035 Άλλα Οικοδομικά Υλικά	50202010 Ηλεκτρικά Εξαρτήματα
50203015 Πλαστικά	50203030 Υλικά Συσκευασίας
50204000 Μηχανήματα Βιομηχανικού Εξοπλισμού	50204020 Μηχανήματα Κατασκευών
50205010 Προμηθευτές Βιομηχανίας	50205020 Υποστηρικτικές Υπηρεσίες προς Επιχειρήσεις
50205030 Υπηρεσίες Μαζικής Εκτύπωσης	50206015 Εμπορικά Οχήματα & Ανταλλακτικά
50206030 Θαλάσσιες Μεταφορές	50206060 Υπηρεσίες Μεταφορών
55101000 Διαφοροποιημένα Υλικά	55101020 Κλωστοϋφαντουργικά Προϊόντα
55102000 Ορυχεία	55102010 Σίδηρος & Χάλυβας
55102015 Μεταλλουργία	55102035 Αλουμίνιο
60101020 Διυλιστήρια & Εμπορία Πετρελαιοειδών	65101010 Εναλλακτική Ηλεκτρική Ενέργεια
65101015 Συμβατική Ηλεκτρική Ενέργεια	65102000 Πολλαπλών Υπηρεσιών Κοινής Ωφέλειας
65102030 Ύδρευση	



ATHEX
Athens Stock Exchange

Λεωφ. Αθηνών 110 104 42 Αθήνα
110, Athinon Ave. GR 104 42 Athens
tel. (+30)210-33.66.800, fax (+30)210-33.66.101
www.athexgroup.gr