

24

Ημερήσιο Δελτίο
Συναλλακτικής Δραστηριότητας

Daily Official List
of Trading Activity

Πέμπτη, 4 Ιουλίου, 2024

Έτος: 145 Αύξων Αριθμός Συνεδρίασης: 124



ATHEXGROUP
Athens Exchange Group

Αποποίηση Ευθύνης:

Η εταιρεία Ελληνικά Χρηματιστήρια-Χρηματιστήριο Αθηνών Ανώνυμη Εταιρεία Συμμετοχών καταβάλλει κάθε δυνατή προσπάθεια ώστε να διασφαλίσει ότι οι πληροφορίες και τα λοιπά στοιχεία που εμφανίζονται στο Ημερήσιο Δελτίο Τιμών (Η.Δ.Τ.) είναι ορθά και πλήρη αλλά δεν έχει καμία ευθύνη για ενδεχόμενο λάθος ή παράλειψη στοιχείων και / ή ευθύνη σχετικά με την ακρίβεια, αξιοπιστία, επικαιροποίηση και πληρότητα των παραπάνω πληροφοριών και στοιχείων ή ευθύνη προερχόμενη άμεσα ή έμμεσα από την χρήση των παραπάνω πληροφοριών.

Η Εταιρία δεν έχει καμία ευθύνη για την ακρίβεια των στοιχείων που περιλαμβάνονται στις ανακοινώσεις των εισηγμένων εταιρειών. Πιθανές προσβολές δικαιωμάτων τρίτων από το περιεχόμενο των ανακοινώσεων συνιστούν αποκλειστική ευθύνη του αποστολέα των ανακοινώσεων.

Όλα τα αναγραφόμενα στο Η.Δ.Τ. στοιχεία παρέχονται μόνο για τους σκοπούς της πληροφόρησης και δεν συνιστούν παροχή επενδυτικών συμβουλών ή πρόσκληση για επένδυση σε κινητές αξίες που διαπραγματεύονται στο Χρηματιστήριο Αθηνών.

Αναγνωρίζεται και συμφωνείται ότι όλα τα δικαιώματα επί των πληροφοριών που εμφανίζονται στο Η.Δ.Τ. θα αποτελούν κυριότητα της εταιρίας και οποιοδήποτε άλλο δικαίωμα συμπεριλαμβανομένου του δικαιώματος πνευματικής ιδιοκτησίας, σήματος κλπ. ανήκουν στο Χρηματιστήριο Αθηνών.

Τα ανωτέρω στοιχεία αποτελούν ιδιοκτησία της Εταιρίας και προστατεύονται σύμφωνα με τις διατάξεις περί πνευματικής ιδιοκτησίας. Απαγορεύεται α) η με οποιοδήποτε τρόπο ή μέσο αναπαραγωγή, αναδημοσίευση, τροποποίηση, αντιγραφή, πώληση, μετάδοση ή διανομή του συνόλου ή μέρους τους, χωρίς αναφορά στην πηγή και β) η εμπορική εκμετάλλευση των στοιχείων από τρίτους.

Η Εταιρία δεν φέρει καμία ευθύνη προερχόμενη άμεσα ή έμμεσα από χρήση ή τυχόν αλλοίωση των ανωτέρω στοιχείων όταν αυτά χρησιμοποιούνται από

Ελληνικά Χρηματιστήρια - Χρηματιστήριο Αθηνών Α.Ε. Συμμετοχών

Λεωφόρος Αθηνών 110, 10442 Αθήνα, Τηλ: (210) 33.66.800, Fax: (210) 32.13.938

www.athexgroup.gr

Χρηματιστηριακό Κέντρο Θεσσαλονίκης

Κατούνη 16-18, Θεσ/νίκη 546 25, Τηλ: (2310) 567.667, Fax: (2310) 530.455

Συνεγγυητικό Κεφάλαιο Εξασφάλισης Επενδυτικών Υπηρεσιών

Φειδίου 14-16, Αθήνα 106 78, Τηλ: (210) 33.04.682, Fax: (210) 33.04.155

Επιτροπή Κεφαλαιαγοράς

Κολοκοτρώνη 1 & Σταδίου 1, Αθήνα 105 62, Τηλ: (210) 33.77.100, Fax: (210) 33.77.173

Πίνακας Περιεχομένων**Ενότητα 1: Στατιστικά Στοιχεία Χρεογράφων, Παραγώγων και Δανεισμού**

- Οι Αγορές Χρεογράφων Παραγώγων Δανεισμού
- Χρηματιστηριακοί Δείκτες
- Αναλυτικά Στοιχεία Συναλλαγών Αγοράς Χρεογράφων
- Στοιχεία Συναλλαγών Κλάδων Χρηματιστηρίου Αθηνών & Χρηματοοικονομικών Προϊόντων (Δ.Α.Κ.)
- Οι 10 Μετοχές με τη μεγαλύτερη Άνοδο & Πτώση
- Αναλυτικά Στοιχεία Συναλλαγών Αγοράς Παραγώγων

Ενότητα 2: Αναλυτικά Στοιχεία Συναλλαγών Χρεογράφων

- Αναλυτικά Στοιχεία Συναλλαγών Χρεογράφων
- Σημειώσεις Χρεογράφων

Ενότητα 3: Στοιχεία Συναλλαγών Χρεογράφων

- Στοιχεία Συναλλαγών Πακέτων
- Στοιχεία Συναλλαγών Δικαιωμάτων

- Στοιχεία Δανεισμού Τίτλων
- Στοιχεία Συναλλαγών Εκποιήσεων
- Στοιχεία Συναλλαγών Εκποιήσεων Ενσώματων Ονομαστικών Μετοχών
- Στοιχεία Ενεργητικού Διαπραγματεύσιμων Αμοιβαίων Κεφαλαίων (Δ.Α.Κ.)
- Χαρακτηριστικά Διαπραγματεύσιμων Αμοιβαίων Κεφαλαίων (Δ.Α.Κ.)

Ενότητα 4: Ανακοινώσεις**Ενότητα 5: Ομόλογα Διαπραγματεύσιμα στην Αγορά Αξιών Σταθερού Εισοδήματος**

- Ομολογιακά Δάνεια Επιχειρήσεων – Οργανωμένη Αγορά (Μετατρέψιμα)
- Ομολογιακά Δάνεια Επιχειρήσεων – Οργανωμένη Αγορά (Μη Μετατρέψιμα)
- Ομόλογα Ελληνικού Δημοσίου
- Έντοκα Γραμμάτια & Zero Coupon Ομόλογα Ελληνικού Δημοσίου
- Ομόλογα Ελληνικού Δημοσίου Διαπραγματεύσιμα με τη Μέθοδο Εκφώνησης - Αντιφώνησης
- Ομόλογα Κρατικών Τραπεζών

Ενότητα 6: Πρόσθετα Στοιχεία Ενημέρωσης

- Πίνακας Μελών Χρηματιστηρίου Αθηνών και Μελών ΕΤ.ΕΚ.
- Πίνακας Μετοχών Υπό Ειδική Διαπραγμάτευση
- Γνωστοποιήσεις Συναλλαγών - Κατάλογος Υπόχρεων Προσώπων

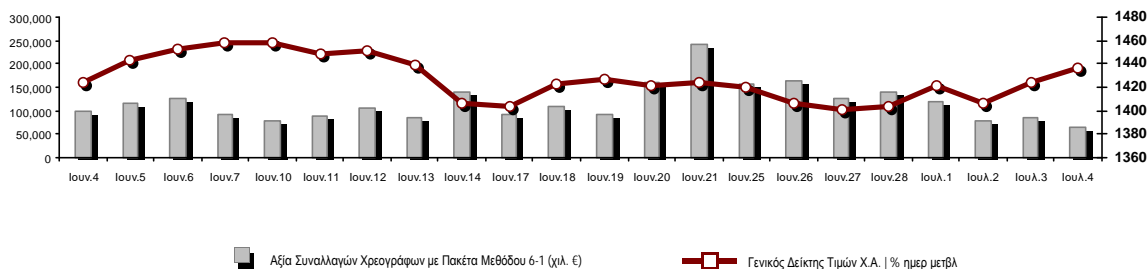
Ενότητα 7: Αναλυτικά Στοιχεία Συναλλαγών Αγοράς Παραγώγων

- Συμβόλαια Μελλοντικής Εκπλήρωσης σε Δείκτες
- Συμβόλαια Μελλοντικής Εκπλήρωσης σε Μετοχές
- Δικαιώματα Προαίρεσης σε Δείκτες
- Δικαιώματα Προαίρεσης σε Μετοχές
- Στοιχεία Συναλλαγών Προϊόντων Δανεισμού

Παράρτημα Α: Κωδικοί και ονομασίες Κλάδων Οικονομικής Δραστηριότητας του Χρηματιστηρίου Αθηνών

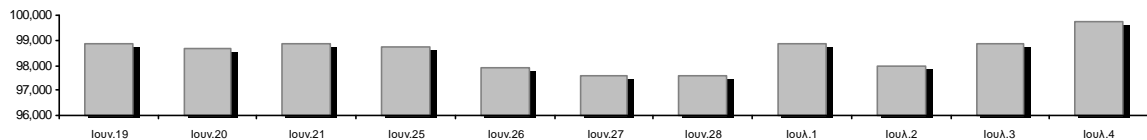
Οι Αγορές Χρεογράφων Παραγώγων Δανεισμού

Γενικός Δείκτης Τιμών και Αξία Συναλλαγών Μετοχών και Παραγώγων

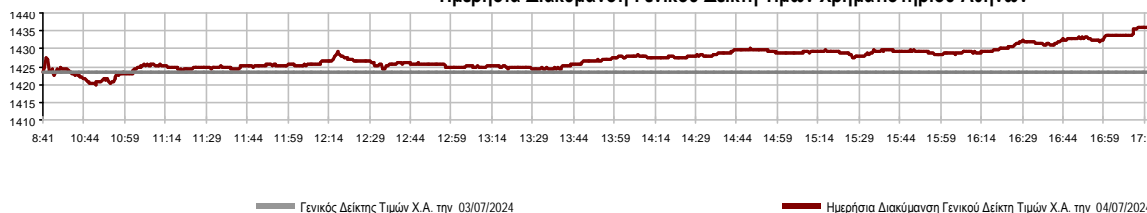


Κεφαλαιοποίηση Χ.Α. (εκατ €)**:	99,727.03		Συνολικές Ανοικτές Θέσεις σε Παράγωγα	461,046
Ημερήσια μεταβολή: εκατ. € %	849.25	0.86%	Ανοικτές θέσεις σε ΣΜΕ επί Δεικτών % ημερ μετβλ	5,075 1.93%
Μέση ετήσια Κεφ/ποίηση: εκατ. € % Μετβλ. Μέση προηγ. έτος	97,054.21	20.73%	Ανοικτές θέσεις σε ΣΜΕ επί μετοχών % ημερ μετβλ	454,489 0.49%
Γενικός Δείκτης Τιμών Χ.Α. % ημερ μετβλ	1,435.81	0.86%	Ανοικτές θέσεις σε Δικαιώματα επί Δεικτών % ημερ μετβλ	1,032 -0.10%
Κεφαλαιοποίηση Γενικού Δείκτη (εκατ. €)	91,877.56		Ανοικτές θέσεις σε Δικαιώματα επί μετοχών % ημερ μετβλ	450 0.00%
Ημερήσια μεταβολή (εκατ. €)	798.24			
Αξία Συναλλαγών Χρεογράφων με Πακέτα Μεθόδου 6-1 (χιλ. €)	66,187.31		Πλήθος Συμβολαίων Παραγώγων:	11,650
Ημερήσια μεταβολή: %	-19,397.77	-22.66%	Ημερήσια μεταβολή: τμχ %	-3,887 -25.02%
Μέση Αξία Συν/γών ΥΙD: χιλ. € % Μετβλ Μέση προηγ. έτος	139,336.40	27.17%	Μέσος Όγκος Συμβ. ΥΙD: % Μετβλ Μέσο προηγ. Έτος	40,768 -7.27%
Αξία Συναλλαγών Πακέτων Μεθόδου 6-1 (χιλ. €)	3,462.82		Πλήθος Πράξεων Παραγώγων:	1,176
Αξία Συναλλαγών Πακέτων Μεθόδου 6-2 & 6-3 (χιλ. €)	0.00		Ημερήσια μεταβολή: πλήθος %	30 2.62%
Αξία Συναλλαγών Ομολόγων (χιλ.€)	1,064.75		Μέσο Πλήθος Πράξεων ΥΙD: % Μετβλ Μέσο προηγ. Έτος	2,033 -12.80%
Όγκος Συναλλαγών Χρεογράφων με Πακέτα Μεθόδου 6-1 (χιλ. Τμχ)	15,795.22		Συνολικές Ανοικτές Θέσεις σε Δανεισμό	322,235
Ημερήσια μεταβολή: χιλ. τμχ %	-4,330.85	-21.52%	Ημερήσια μεταβολή: τμχ %	3,425 1.07%
Μέσος Όγκος Συν/γών ΥΙD: % Μετβλ Μέσο προηγ. Έτος	31,030.50	-7.70%	Πλήθος Συναλλαγών Δανεισμού (Πολυμερής/Διμερής)	21,248
Όγκος Συναλλαγών Πακέτων Μεθόδου 6-1 (χιλ. Τεμάχια)	442.39		Ημερήσια μεταβολή: τμχ %	7,823
Όγκος Συναλλαγών Πακέτων Μεθόδου 6-2 & 6-3 (χιλ. Τεμάχια)	0.00		Πλήθος Πολυμερών Συναλλαγών	9,248
Όγκος Συναλλαγών Ομολόγων	1,089,000		Πλήθος Διμερών Συναλλαγών	12,000
Πλήθος Πράξεων Χρεογράφων με Πακέτα Μεθόδου 6-1	27,161		Πλήθος Πράξεων Δανεισμού:	15
Ημερήσια μεταβολή: πλήθος %	-4,055	-12.99%	Ημερήσια μεταβολή: %	-4
Μέσο Πλήθος Πράξεων ΥΙD: % Μετβλ Μέσο προηγ. Έτος	40,139	10.81%	Πλήθος Πράξεων Πολυμερών Συναλλαγών	13
Πλήθος πακέτων Μεθόδου 6-1	6		Πλήθος Πράξεων Διμερών Συναλλαγών	2
Πλήθος πακέτων Μεθόδου 6-2 & 6-3	0			
Πλήθος συναλλαγών Ομολόγων	175			

Κεφαλαιοποίηση Χ.Α. (εκατ €)**



Ημερήσια Διακύμανση Γενικού Δείκτη Τιμών Χρηματιστηρίου Αθηνών



Χρηματιστηριακοί Δείκτες

Όνομασία Δείκτη	04/07/2024	03/07/2024	Δ μον.	Δ %	Κατώτερη	Ανώτερη	Κατ.έτους	Ανωτ.έτους	Ετησ. μεταβ.
Γενικός Δείκτης Τιμών Χ.Α.	1,435.81 #	1,423.56	12.25	0.86%	1,420.03	1,435.81	1,293.14	1,505.35	11.03% #
Δείκτης Συνολικής Απόδοσης Γενικού Δείκτη Χ.Α.	2,669.20 #	2,639.46	29.74	1.13%	2,639.46	2,669.20	2,355.44	2,756.70	13.32% #
Δείκτης ATHEX ESG	1,644.79 #	1,628.98	15.81	0.97%	1,624.07	1,644.79	1,471.77	1,722.97	11.76% #
Δείκτης Τιμών Εναλλακτικής Αγοράς Χ.Α.	13,687.43 #	13,491.66	195.77	1.45%	13,491.66	13,748.92	9,352.11	15,217.49	46.36% #
FTSE/Χ.Α. Large Cap	3,502.26 #	3,468.49	33.77	0.97%	3,457.91	3,502.26	3,122.79	3,665.50	12.15% #
FTSE/Χ.Α. Mid Cap	2,280.60 #	2,259.65	20.95	0.93%	2,256.21	2,281.29	2,167.92	2,459.55	1.32% #
FTSE/Χ.Α. Υψηλής Μερισματικής Απόδοσης	3,917.34 #	3,898.76	18.58	0.48%	3,885.20	3,917.96	3,752.57	4,217.66	3.87% #
FTSE/Χ.Α. Δείκτης Αγοράς	835.48 #	827.16	8.32	1.01%	824.88	835.48	746.82	875.18	11.87% #
FTSE/Χ.Α. Τράπεζες	1,267.40 #	1,242.86	24.54	1.97%	1,241.14	1,267.40	1,057.67	1,349.28	19.38% #
FTSE/ATHEX ΤΕΧΝΟΛΟΓΙΑ & ΤΗΛΕΠΙΚΟΙΝΩΝΙΕΣ	5,370.30 #	5,358.34	11.96	0.22%	5,247.97	5,370.30	4,915.95	5,705.00	5.87% #
FTSE/ATHEX ΧΡΗΜΑΤΟΟΙΚΟΝΟΜΙΚΕΣ ΥΠΗΡΕΣΙΕΣ	5,952.67 #	5,839.68	112.99	1.93%	5,831.40	5,952.67	4,996.31	6,339.99	18.72% #
FTSE/ATHEX ΑΚΙΝΗΤΗΣ ΠΕΡΙΟΥΣΙΑΣ	4,720.11 #	4,664.96	55.15	1.18%	4,664.96	4,732.20	4,507.00	5,120.52	-4.85% #
FTSE/ATHEX ΚΑΤΑΝΑΛΩΤΙΚΑ ΠΡΟΪΟΝΤΑ	5,196.74 #	5,138.04	58.70	1.14%	5,135.24	5,196.74	4,919.19	5,557.48	3.61% #
FTSE/ATHEX ΒΑΣΙΚΑ ΑΓΑΘΑ	6,303.52 #	6,274.49	29.03	0.46%	6,273.08	6,323.93	5,069.68	6,458.99	23.88% #
FTSE/ATHEX ΒΙΟΜΗΧΑΝΙΕΣ	6,204.91 #	6,177.97	26.94	0.44%	6,170.61	6,212.07	5,044.08	6,445.12	22.11% #
FTSE/ATHEX ΠΡΩΤΕΣ ΎΛΕΣ	5,020.96 #	4,924.58	96.38	1.96%	4,908.93	5,025.92	4,577.28	5,876.05	3.11% #
FTSE/ATHEX ΕΝΕΡΓΕΙΑ & ΥΠΗΡΕΣΙΕΣ ΚΟΙΝΗΣ ΩΦ	5,109.46 #	5,080.85	28.61	0.56%	5,072.39	5,109.46	4,930.82	5,474.06	2.44% #
Δείκτης Όλων των Μετοχών Χ.Α.	334.08 #	331.23	2.85	0.86%	334.08	334.08	304.60	347.29	10.62% #
Ελληνικός Δείκτης Mid & Small Cap	2,088.46 #	2,067.26	21.20	1.03%	2,067.21	2,088.46	1,929.00	2,157.15	8.27% #
FTSE/Χ.Α. Large Cap Συνολικής Απόδοσης	5,907.85 #	5,850.88	56.97	0.97%			5,201.70	6,088.15	14.33% #
FTSE/Χ.Α. Mid Cap Συνολικής Απόδοσης	3,103.41 #	3,074.90	28.51	0.93%			2,922.90	3,302.69	2.38% #
MSCI GREECE REBASED	5,518.30 #	5,452.77	65.53	1.20%	5,427.82	5,518.30	4,984.69	5,837.84	10.70% #
Ελληνικός Δείκτης Εταιρικών Ομολόγων	132.77 #	132.70	0.07	0.05%			129.54	132.77	2.41% #
Ελληνικός Δείκτης Τιμών Εταιρικών Ομολόγων	91.31 #	91.27	0.04	0.04%			90.52	91.31	0.74% #

Σημείωση 1: Το κλείσιμο των Δεικτών FTSE/Μed 100, Ελληνικός Δείκτης Εταιρικών Ομολόγων και, Ελληνικός Δείκτης Τιμών Εταιρικών Ομολόγων αφορούν την συνεδρίαση της 02/07/2024.

Σημείωση 2: Ο Ελληνικός Δείκτης Mid & Small Cap είναι Customized δείκτης υπολογιζόμενος από το Χρηματιστήριο Αθηνών.

Αναλυτικά Στοιχεία Συναλλαγών Αγοράς Χρεογράφων

	Όλα τα Χρεόγραφα	Κύρια Αγορά	Επιτήρηση	Διαπραγματεύσιμα Αμοιβαία Κεφάλαια
Σύνολα	123	114	8	1
Ανοδικές / Καθοδικές / Σταθερές:	74 / 33 / 16	73 / 31 / 10	0 / 2 / 6	1 / 0 / 0
Κεφαλαιοποίηση Χ.Α. (εκατ €) **	99,727.03	99,657.63	69.39	
Μέση Ημερήσια Αξία Συν/γών (χιλ. €)	139,336.40	139,144.72	37.84	288.10
Αξία Συναλλαγών	66,187.31	66,149.24	9.01	29.06
Κύριος Πίνακας:	62,724.50	62,686.43	9.01	29.06
Προσυμφωνημένων Συναλλαγών 6_1_2_3:	3,462.82	3,462.82	0.00	0.00
Πίνακας Εκποιήσεων:	0.00	0.00	0.00	0.00
Πίνακας Ειδικών Όρων:	0.00	0.00	0.00	0.00
Μέσος Ημερήσιος Όγκος Συναλλαγών	31,030,498	30,878,603	167,150	8,328
Όγκος Συναλλαγών	15,795,217	15,746,883	47,484	850
Κύριος Πίνακας:	15,352,828	15,304,494	47,484	850
Προσυμφωνημένων Συναλλαγών 6_1_2_3:	442,389	442,389	0	0
Πίνακας Εκποιήσεων:	0	0	0	0
Πίνακας Ειδικών Όρων:	0	0	0	0
Μέσο Ημερήσιο Πλήθος Πράξεων	40,139	40,021	68	52
Αριθμός Πράξεων	27,161	27,059	60	42
Κύριος Πίνακας:	27,155	27,053	60	42
Προσυμφωνημένων Συναλλαγών 6_1_2_3:	6	6	0	0
Πίνακας Εκποιήσεων:	0	0	0	0
Πίνακας Ειδικών Όρων:	0	0	0	0

Στοιχεία Συναλλαγών Κλάδων Χρηματιστηρίου Αθηνών & Χρηματοοικονομικών Προϊόντων (Δ.Α.Κ.)

Κωδικός	Κλάδοι	Ανοδικές / Καθοδικές / Σταθερές	Αριθμός Πράξεων	Όγκος Συναλλαγών	Αξία Συναλλαγών	% στη Συνολική Αξία
12000	- Χρηματοοικονομικά Προϊόντα	1 / 0 / 0	42	850	29,063.61	0.04%
3510	- Ακίνητη Περιουσία	7 / 4 / 1	1,163	408,021	1,930,985.31	2.92%
3030	- Ασφάλειες	0 / 1 / 0	37	4,220	19,446.68	0.03%
5020	- Βιομηχανικά Προϊόντα & Υπηρεσίες	9 / 4 / 3	1,185	307,693	1,869,838.98	2.83%
4040	- Εμπόριο	4 / 2 / 0	624	106,941	1,013,849.16	1.53%
6010	- Ενέργεια	4 / 0 / 0	2,574	564,518	5,695,376.57	8.60%
4020	- Καταναλωτικά Προϊόντα & Υπηρεσίες	4 / 1 / 1	430	103,738	241,391.27	0.36%
5010	- Κατασκευές & Υλικά Κατασκευών	10 / 3 / 2	2,357	942,843	4,728,784.30	7.14%
4030	- Μέσα Ενημέρωσης	0 / 1 / 0	25	13,832	6,272.43	0.01%
4520	- Προσωπική Φροντίδα, Φάρμακα & Παντοπωλεία	1 / 1 / 0	205	50,211	520,966.72	0.79%
5510	- Πρώτες Ύλες	8 / 3 / 4	987	241,086	850,009.84	1.28%
4050	- Ταξίδια και Αναψυχή	5 / 0 / 0	3,148	3,062,255	7,504,337.86	11.34%
1010	- Τεχνολογία	6 / 5 / 0	1,194	442,450	1,378,914.06	2.08%
1510	- Τηλεπικοινωνίες	1 / 1 / 0	1,632	424,238	5,656,209.92	8.55%
3010	- Τράπεζες	5 / 0 / 2	8,511	8,475,420	26,467,386.76	39.99%
4510	- Τρόφιμα, Ποτά & Καπνοβιομηχανίες	3 / 2 / 1	159	43,722	466,678.34	0.71%
2010	- Υγεία	1 / 1 / 1	132	36,487	41,010.73	0.06%
6510	- Υπηρεσίες Κοινής Ωφέλειας	3 / 2 / 0	2,478	515,639	7,503,914.01	11.34%
3020	- Χρηματοοικονομικές Υπηρεσίες	2 / 2 / 1	278	51,053	262,876.55	0.40%

Οι 10 Μετοχές με τη μεγαλύτερη Άνοδο & Πτώση

Κύρια Αγορά

Μετοχές με τη μεγαλύτερη Θετική μεταβολή τιμής	Τιμή κλεισ.	Μεταβ.	Μετοχές με τη μεγαλύτερη Αρνητική μεταβολή τιμής	Τιμή κλεισ.	Μεταβ.
ΕΛΑΣΤΡΟΝ (ΚΟ)	2.29	5.53% #	ΛΑΔΕΝΗΣ Α.Ε. "ΜΙΝΕΡΒΑ" (ΚΟ)	0.54	-11.47% Α
PROFILE (ΚΟ)	4.865	4.74% #	ΟΤΕ (ΚΟ)	13.48	-2.32% Α
ΡΕΒΟΪΛ (ΚΟ)	2.09	4.50% #	QUALITY & RELIABILITY (ΚΟ)	1.192	-1.81% Α
INTRACOM HOLDINGS (ΚΟ)	3.45	3.76% #	ΙΝΤΕΡΛΑΪΦ (ΚΟ)	4.65	-1.69% Α
ΠΕΤΡΟΠΟΥΛΟΣ ΠΕΤΡΟΣ (ΚΟ)	8.68	3.58% #	BRIQ PROPERTIES (ΚΟ)	1.845	-1.60% Α
ΙΝΤΕΡΓΟΥΝΤ-ΞΥΛΕΜΠΟΡΙΑ (ΚΟ)	0.271	3.44% #	TRADE ESTATES ΑΕΕΑΠ (ΚΟ)	1.614	-1.35% Α
CPH (ΚΟ)	0.67	3.40% #	MEDICON ΕΛΛΑΣ (ΚΟ)	2.64	-1.12% Α
ΑΕΡΟΠΟΡΙΑ ΑΙΓΑΙΟΥ (ΚΟ)	11.9	3.30% #	ΜΟΤΟΔΥΝΑΜΙΚΗ (ΚΟ)	2.7	-0.92% Α
EUROBANK HOLDINGS (ΚΟ)	2.118	3.07% #	ΑΔΜΗΕ ΣΥΜΜΕΤΟΧΩΝ Α.Ε. (ΚΟ)	2.215	-0.89% Α
ΚΑΡΕΛΙΑ (ΚΟ)	348	2.96% #	QUEST ΣΥΜΜΕΤΟΧΩΝ (ΚΟ)	5.24	-0.76% Α

Μετοχές με τη μεγαλύτερη Αξία Συναλλαγών	Αξία (χιλ. €)	Μεταβ.	Μετοχές με το μεγαλύτερο Όγκο Συναλλαγών	Όγκος	Μεταβ.
ΕΘΝΙΚΗ ΤΡΑΠΕΖΑ (ΚΟ)	9,222.18	2.16% #	ALPHA ΥΠΗΡΕΣΙΩΝ ΣΥΜΜ (ΚΟ)	2,983,117	0.87% #
ΠΕΙΡΑΙΩΣ FINANCIAL HOLD (ΚΟ)	6,044.65	1.56% #	ΙΝΤΡΑΛΟΤ (ΚΟ)	2,689,557	2.67% #
ΟΤΕ (ΚΟ)	5,653.31	-2.32% Α	EUROBANK HOLDINGS (ΚΟ)	2,573,507	3.07% #
EUROBANK HOLDINGS (ΚΟ)	5,400.67	3.07% #	ΠΕΙΡΑΙΩΣ FINANCIAL HOLD (ΚΟ)	1,663,625	1.56% #
ALPHA ΥΠΗΡΕΣΙΩΝ ΣΥΜΜ (ΚΟ)	4,818.32	0.87% #	ΕΘΝΙΚΗ ΤΡΑΠΕΖΑ (ΚΟ)	1,171,994	2.16% #
ΜΕΤΛΕΝ ENERGY & METALS (ΚΟ)	4,228.30	0.82% #	ΟΤΕ (ΚΟ)	423,795	-2.32% Α
ΙΝΤΡΑΛΟΤ (ΚΟ)	3,315.35	2.67% #	ΕΛΛΑΚΤΩΡ (ΚΟ)	342,982	2.36% #
ΟΠΑΠ (ΚΟ)	2,995.82	1.01% #	HELLENIQ ENERGY (ΚΟ)	341,864	1.02% #
ΜΟΤΟΡ ΟΪΛ (ΚΟ)	2,772.38	0.09% #	ΙΝΤΡΑΚΑΤ (ΚΟ)	234,646	-0.20% Α
HELLENIQ ENERGY (ΚΟ)	2,704.02	1.02% #	LAMDA DEVELOPMENT(ΚΟ)	220,865	2.75% #

Σημείωση: Απεικονίζονται οι Μετοχές που δεν ανήκουν στην Κατηγορία Επιτήρησης και πραγματοποιήσαν κατά τη διάρκεια της συνεδρίασης Αξία Συναλλαγών μεγαλύτερη από 10,000 Ευρώ.

Αναλυτικά Στοιχεία Συναλλαγών Αγοράς Παραγώγων

	Αριθμός Πράξεων	Όγκος	Ανοικτές θέσεις
Σ.Μ.Ε. σε Δείκτες	201	652	5,075
FTSE/X.A. Τράπεζες	0	0	1,044
FTSE/X.A. Large Cap	201	652	4,028
MSCI GREECE REBASED	0	0	3
Σ.Μ.Ε. σε Μετοχές	969	10,971	454,489
ΑΔΜΗΕ ΣΥΜΜΕΤΟΧΩΝ Α.Ε. (ΚΟ)	14	155	23,162
ΑΕΡΟΠΟΡΙΑ ΑΙΓΑΙΟΥ (ΚΟ)	34	226	3,555
ΑΙΡΡΗΑ ΥΠΗΡΕΣΙΩΝ ΣΥΜΜ (ΚΟ)	111	3,937	160,569
ΔΙΕΘΝΗΣ ΑΕΡΟΛΙΜΕΝΑΣ ΑΘΗΝΩΝ(ΚΟ)	4	5	794
ΑΥΤΟΗΕΛΛΑΣ (ΚΟ)	1	1	153
ΑΒΑΞ Α.Ε. (ΚΟ)	2	3	625
COCA-COLA HBC AG (ΚΟ)	0	0	115
SENERGY HOLDINGS (ΚΑ)	2	7	4,413
ΕΛΛΑΚΤΩΡ (ΚΟ)	14	61	3,615
ΕΛΒΑΛΧΑΛΚΟΡ (ΚΟ)	32	136	4,383
EUROBANK HOLDINGS (ΚΟ)	69	1,006	14,995
ΕΥΔΑΠ (ΚΟ)	6	22	4,260
FOURLIS ΣΥΜΜΕΤΟΧΩΝ (ΚΟ)	0	0	1,039
ΓΕΚ ΤΕΡΝΑ (ΚΟ)	58	355	13,237
ΕΛΛΗΝ. ΧΡΗΜΑΤΙΣΤΗΡΙΑ-Χ.Α. (ΚΟ)	12	58	5,828
HELLENIC ENERGY (ΚΟ)	13	91	4,940
INTRACOM HOLDINGS (ΚΟ)	73	532	7,503
INTRAKAT (ΚΟ)	3	18	2,351
JUMBO (ΚΟ)	2	4	500
LAMDA DEVELOPMENT(ΚΟ)	32	153	7,030
METLEN ENERGY & METALS (ΚΟ)	22	67	5,065
MIG (ΚΟ)	0	0	96
ΜΟΤΟΡ ΟΪΛ (ΚΟ)	20	54	1,086
ΕΘΝΙΚΗ ΤΡΑΠΕΖΑ (ΚΟ)	85	931	15,434
ΟΠΑΠ (ΚΟ)	5	11	3,025
ΤΡΑΠΕΖΑ ΟΡΤΙΜΑ BANK (ΚΟ)	6	20	77
ΟΤΕ (ΚΟ)	36	121	5,565
ΟΛΠ (ΚΟ)	0	0	79
ΠΕΙΡΑΙΩΣ FINANCIAL HOLD (ΚΟ)	185	2,445	102,140
ΔΕΗ (ΚΟ)	66	188	31,380
QUEST ΣΥΜΜΕΤΟΧΩΝ (ΚΟ)	0	0	184
ΤΕΡΝΑ ΕΝΕΡΓΕΙΑΚΗ (ΚΟ)	5	115	22,882
ΤΙΤΑΝ CEMENT (ΚΑ)	0	0	228
ΥΙΟΧΑΛΚΟ SA/ΝΥ (ΚΑ)	57	249	4,181
Δικαιώματα σε Δείκτες	5	25	1,032
FTSE/X.A. Large Cap	5	25	1,032
Δικαιώματα σε Μετοχές	1	2	450
ΑΙΡΡΗΑ ΥΠΗΡΕΣΙΩΝ ΣΥΜΜ (ΚΟ)	0	0	0
ΕΘΝΙΚΗ ΤΡΑΠΕΖΑ (ΚΟ)	0	0	0
ΟΠΑΠ (ΚΟ)	0	0	81
ΟΤΕ (ΚΟ)	0	0	33
ΠΕΙΡΑΙΩΣ FINANCIAL HOLD (ΚΟ)	0	0	220
ΔΕΗ (ΚΟ)	1	2	116
Συνολική Δραστηριότητα	1,176	11,650	461,046

Πληθος Χρεογράφων	Ονομ. Αξία	Μερίσματα [1]			Ημερ. Τελευτ. Αποκοπή		Σημ.	Χρεόγραφο	Τιμή κλεισίματος	% μεταβ.	Προηγ. Κλείσιμο-ημ/νία	Άνοιγμα	Κατωτ Τιμή	Ανωτ Τιμή	Τελ Σταθμ Τιμή	Τελευταία ζήτηση [7]	Τελευταία προσφορά [7]	Ρ/Ε μετά φ. Χρήστ	Όγκος	Πράξεις	Αξία Συναλλαγών[8]	Χ.Α. Εταιρείας (χιλ. €) [3,5]	Χαμηλό έτους	Υψηλό έτους	Κλάδος [4]					
		2021	2022	2023	Μέρισμα [2]	Δικαίωμα																								
11,869,224	0.540	0.136	0.15	0.15	02/07/2024	30/08/2019	---	FLEXORPACK (ΚΟ)	8.05	---	8.05	03/07/2024	7.9	7.9	7.9	7.9	7.9	1000@7.60	199@7.90	---	---	1	1	7.90	95,547.25	7.55	8.65	50203030		
468,700		3.42	4.06	2.8	13/06/2024	21/05/2004	---	MERMEREN KOMB. A.D. PR. (ΕΛΠ)	40.8	---	40.8	03/07/2024	40.8	40.8	40.8	40.8	10@40.80	225@44.80	1.39	2023	110	1	4,488.00	19,122.96	40.4	50	55102000			
244,669,638	0.500	0.02	0.03	---	23/06/2023	28/12/2023	---	TRASTOR A.E.E.A.P. (ΚΟ)	1.2	---	1.2	03/07/2024	---	---	---	---	200@1.20	400@1.27	---	---	---	---	---	---	293,603.57	1.1	1.42	35102000		
15,300,000	0.300	---	---	---	30/07/2009	13/12/1999	---	ΑΤΤΙΚΕΣ ΕΚΔΟΣΕΙΣ (ΚΟ)	0.418	---	0.418	03/07/2024	---	---	---	---	---	3000@0.398	---	---	---	---	---	---	6,395.40	0.292	0.452	40301030		
15,000,000	0.300	---	---	---	06/07/2007	18/07/2000	---	ΔΑΙΟΣ ΠΛΑΣΤΙΚΑ (ΚΟ)	3.32	---	3.32	03/07/2024	---	---	---	---	250@3.00	268@3.30	---	---	---	---	---	---	---	49,800.00	3.04	4.18	50203015	
3,307,500	0.210	---	0.4	---	13/10/2023	30/11/2022	---	ΕΛΒΕ Α.Β.Ε.Ε. (ΚΟ)	5	---	5	03/07/2024	5	5	5	5	465@5.00	29@5.30	9.34	2023	40	1	200.00	16,537.50	4.7	5.45	40204020			
86,735,980	0.310	---	---	---	06/07/2009	07/09/2023	---	ΙΑΤΡΙΚΟ ΑΘΗΝΩΝ (ΚΟ)	1.53	---	1.53	03/07/2024	1.57	1.53	1.57	1.53	1,552	2@1.57	14@1.57	---	---	189	7	293.28	132,706.05	1.45	2.03	20101025		
2,760,000	11.83	11	11.8	12.4	03/06/2024	16/07/1990	---	ΚΑΡΕΛΙΑ (ΚΟ)	348	2.96	338	03/07/2024	348	348	348	348	9@332.00	6@348.00	---	---	104	4	36,192.00	960,480.00	324	350	45103010			
6,700,000	0.800	0.047	0.047	---	23/08/2023	29/05/2014	---	ΚΕΠΕΝΟΥ ΜΥΛΟΙ (ΚΟ)	1.82	---	1.82	03/07/2024	---	---	---	---	22@1.82	13@1.92	19.54	2023	---	---	---	---	---	12,194.00	1.73	2.26	45102020	
18,017,472	0.360	---	---	---	09/09/2022	28/08/2017	---	ΚΤΗΜΑ Κ. ΛΑΖΑΡΙΔΗ (ΚΟ)	1.8	---	1.8	03/07/2024	---	---	---	---	45@1.73	501@1.80	---	---	---	---	---	---	---	32,431.45	1.64	1.9	45101015	
21,364,000	1.12	---	0.4	---	21/08/2023	08/03/2023	---	ΛΑΜΨΑ (ΚΟ)	36	---	36	03/07/2024	---	---	---	---	50@35.80	96@36.60	---	---	---	---	---	---	---	769,104.00	28.4	39.8	40501025	
32,188,050	1.04	---	---	---	21/07/2008	20/01/2000	---	ΜΟΥΖΑΚΗΣ (ΚΟ)	0.675	---	0.675	03/07/2024	---	---	---	---	350@0.675	210@0.690	---	---	---	---	---	---	---	21,726.93	0.66	0.92	55101020	
6,340,000	0.600	0.17	0.1	0.2	11/12/2023	11/01/2024	---	ΝΑΚΑΣ ΜΟΥΣΙΚΗ (ΚΟ)	2.7	2.27	2.64	03/07/2024	2.7	2.7	2.8	2.7	2,734	370@2.70	30@2.82	---	---	320	9	874.78	17,118.00	2.52	3.16	40401030		
27,379,200	0.980	---	0.45	---	01/08/2023	29/08/2022	---	ΠΛΑΣΤΙΚΑ ΚΡΗΤΗΣ (ΚΟ)	14.9	---	14.9	03/07/2024	---	---	---	---	66@14.90	189@15.40	---	---	---	---	---	---	---	407,950.08	14.4	16.4	50203015	
255,494,534	2.71	0.279	0.255	0.247	14/06/2024	30/09/2021	---	ΠΡΟΝΤΕΑ (ΚΟ)	6.85	---	6.85	03/07/2024	6.9	6.9	6.9	6.9	14@6.90	1@7.10	---	---	200	1	1,380.00	1,750,137.56	6.85	8	35102000			
4,181,450	0.500	---	---	---	21/08/2000	05/03/2002	---	ΣΑΡΑΝΤΟΠΟΥΛΟΣ ΚΥΛ/ΜΥΛΟΙ (ΚΟ)	1.07	---	1.07	03/07/2024	---	---	---	---	---	---	---	---	---	---	---	---	---	---	4,474.15	0.965	1.17	45102020

Διαπραγματεύσιμα Αμοιβαία Κεφάλαια (Δ.Α.Κ.)

971,503	---	---	---	---	15/06/2016	---	ALPHA ETF FTSE Athex Large Cap	34.35	1.15	33.96	03/07/2024	34.185	34.125	34.35	34.35	34.192	8@34.20	8@35.30	---	---	850	42	29,063.61	---	31.58	38	12003
---------	-----	-----	-----	-----	------------	-----	--------------------------------	-------	------	-------	------------	--------	--------	-------	-------	--------	---------	---------	-----	-----	-----	----	-----------	-----	-------	----	-------

Επιτήρηση

89,078,604	0.040	---	---	---	07/07/2010	16/01/2024	5160	FRIGOGLOSS (ΚΟ)	0.23	---	0.23	03/07/2024	0.238	0.23	0.238	0.23	0.234	6050@0.222	1595@0.230	---	2023	9,937	14	2,322.32	20,488.08	0.208	0.44	50204000	
65,326,268	0.530	---	---	---	04/07/2007	19/07/2006	4750	SATO AE (ΚΟ)	0.034	---	0.034	03/07/2024	---	---	---	---	---	---	48600@0.031	---	---	---	---	---	---	2,221.09	0.027	0.067	40202015
13,191,620	0.620	---	---	---	04/08/2010	09/09/2002	5232	ΥΑΛCO - ΚΩΝΣΤΑΝΤΙΝΟΥ (ΚΟ)	0.162	---	0.162	03/07/2024	---	---	---	---	---	2000@0.146	4990@0.178	---	---	---	---	---	---	2,137.04	0.146	0.208	40202020
17,579,754	4.16	---	---	---	18/08/2006	02/08/2010	---	ΒΙΟΤΕΡ (ΚΟ)	0.23	-0.86	0.232	03/07/2024	0.21	0.21	0.23	0.23	0,229	4157@0.232	1000@0.254	---	---	6,011	5	1,379.17	4,043.34	0.2	0.436	50101010	
54,654,600	0.050	---	---	---	01/07/1998	30/12/2022	5275	ΒΙΣ (ΚΟ)	0.142	---	0.142	03/07/2024	0.14	0.14	0.14	0.14	173@0.140	---	---	2023	991	2	138.74	7,760.95	0.14	0.288	50203030		
51,754,364	0.300	---	---	---	23/12/2003	24/01/2007	5197	ΕΠΙΛΕΚΤΟΣ (ΚΟ)	0.13	---	0.13	03/07/2024	0.117	0.117	0.117	0.117	---	5570@0.117	---	---	---	---	3,530	3	413.01	6,728.07	0.108	0.164	55101020
15,842,391	1.51	---	---	---	15/07/2009	12/05/2000	5141	ΜΠΗΤΡΟΣ ΣΥΜΜΕΤΟΧΙΚΗ (ΚΟ)	0.58	---	0.58	03/07/2024	0.525	0.525	0.525	0.525	140@0.550	1000@0.630	---	---	---	---	261	2	137.03	9,188.59	0.41	0.755	55102010
24,319,250	0.300	---	---	---	09/07/2002	04/07/2007	5165	ΠΡΟΟΔΕΥΤΙΚΗ (ΚΟ)	0.26	---	0.26	03/07/2024	0.26	0.26	0.26	0.26	1200@0.244	4613@0.260	---	---	---	---	4,892	19	1,271.92	6,323.01	0.22	0.4	50101010
28,438,268	0.070	---	---	---	21/08/2006	24/11/1999	5253	ΣΠΥΡΟΥ ΑΓΡ. ΟΙΚ. (ΚΟ)	0.14	-9.68	0.155	03/07/2024	0.14	0.14	0.14	0.14	3578@0.140	4980@0.155	---	---	---	---	21,812	13	3,053.68	3,981.36	0.14	0.252	45102010
1,011,000	1.00	---	---	---	01/07/2004	11/12/2012	5193	ΤΡΙΑ ΑΛΦΑ (ΚΟ)	6.45	---	6.45	03/07/2024	5.85	5.85	5.85	5.85	27@5.85	50@6.30	---	2023	---	---	50	2	292.50	6,520.95	5.35	8.95	55101020

Κατάσταση σε Αναστολή

12,417,000	0.310	---	---	---	27/08/2019	28/08/2017	5233	MLS ΠΛΗΡΟΦΟΡΙΚΗ (ΚΟ)	0.57	---	0.57	12/05/2020	---	---	---	---	---	---	---	---	---	---	---	---	---	---	7,077.69	0.57	0.57	10101015	
6,330,002	0.300	---	---	---	25/06/2002	15/03/2019	5278	ΒΑΡΒΑΡΕΣΙΟΣ (ΚΟ)	0.24	---	0.24	02/05/2023	---	---	---	---	---	---	---	---	---	---	---	---	---	---	---	1,519.20	0.24	0.24	55101020
3,961,300	1.28	---	---	---	29/06/2004	03/08/2000	5248	ΔΟΥΡΟΣ (ΚΟ)	0.25	---	0.25	24/04/2023	---	---	---	---	---	---	---	---	---	---	---	---	---	---	---	990.33	0.25	0.25	40204020
7,125,216	0.650	---	---	---	01/07/2005	14/12/1999	4955	ΚΡΕΚΑ (ΚΟ)	0.28	---	0.28	06/04/2023	---	---	---	---	---	---	---	---	---	---	---	---	---	---	---	1,995.06	0.28	0.28	45102010
7,734,375	1.00	---	---	---	09/07/2007	07/01/2011	5277	ΛΙΒΑΝΗ ΕΚΔΟΤ. ΟΡΓ. (ΚΟ)	0.125	---	0.125	28/04/2023	---	---	---	---	---	---	---	---	---	---	---	---	---	---	---	966.80	0.125	0.125	40301030
10,203,575	0.730	---	---	---	16/07/2007	18/10/1999	---	ΦΙΕΡΑΤΕΣ (ΚΟ)	0.359	---	0.359	30/04/2024	---	---	---	---	---	---	---	---	---	---	---	---	---	---	---	3,663.08	0.335	0.538	55101020

Σημειώσεις Χρεογράφων

Κωδικός Κείμενο σημείωσης

- () - Προσαρμοσμένα Μέρισματα λόγω διανομής Δωρεάν μετοχών.
- * - Τελευταία προσαρμοσμένη τιμή κλεισίματος.
- [1] - Καθαρά μερίσματα.
- [2] - Στη στήλη "Ημερ. Αποκοπής τελευταίου δικαιώματος" αναφέρεται η Ημερομηνία εισαγωγής για Νέες Εταιρείες.
- [3] - Η Χρηματιστηριακή αξία αναφέρεται στο σύνολο των μετοχών
- [4] - Η κωδικοποίηση των Κλάδων Οικονομικής Δραστηριότητας του Χ.Α. παρουσιάζονται στο Παράρτημα Α
- [5] - Η Χρηματιστηριακή Αξία αναφέρεται στο σύνολο των κατηγοριών μετοχών (εφόσον έχουν εισαχθεί περισσότερες της μιας κατηγορίες) και δεν αναφέρεται σε επιμέρους κατηγορίες μετοχών μιας εταιρείας.
- [6] - P/E μεγαλύτερο του 100
- [7] - Τελευταία εικόνα του Βιβλίου Εντολών πριν το τέλος της συνεδρίασης
- [8] - Στην Αξία Συναλλαγών των Μετοχών περιλαμβάνονται όλοι οι τύποι Πακέτων

4750 - Μεταφορά στην Κατηγορία Επιτήρησης από 8/4/2011.

4955 - Μεταφορά στην Επιτήρηση από 5/4/2013.

5093 - Μεταφορά στην Κατηγορία Επιτήρησης από 8/4/2015.

5141 - Μεταφορά στην Κατηγορία Επιτήρησης από 10/05/2017.

5160 - Μεταφορά στην Κατηγορία Επιτήρησης από 15/04/2016.

5165 - Μεταφορά στην Κατηγορία Επιτήρησης από 15/02/2018.

5193 - Μεταφορά στην κατηγορία Επιτήρησης από 25/10/2018.

5197 - Μεταφορά στην κατηγορία Επιτήρησης από 07/11/2018.

5232 - Μεταφορά στην Κατηγορία Επιτήρησης από 08/04/2011.

5233 - Αναστολή διαπραγμάτευσης από 13/05/2020.

5248 - Μεταφορά στην κατηγορία Επιτήρησης από 06/09/2011.

5253 - Μεταφορά στην Επιτήρηση από 14/5/2021.

5275 - Μεταφορά στη Κατηγορία Επιτήρησης από 09/07/2020.

5277 - Αναστολή διαπραγμάτευσης από 02/05/2023.

5278 - Αναστολή διαπραγμάτευσης από 03/05/2023.

Στοιχεία Συναλλαγών Πακέτων

Χρεόγραφο	Όγκος πακέτου	Τιμή πακέτου	Αξία πακέτου	Ώρα έγκρισης	Σημείωση
ΕΘΝΙΚΗ ΤΡΑΠΕΖΑ (ΚΟ)	59,827	7.73	462,462.71	15:20:32	20
ΟΤΕ (ΚΟ)	50,000	13.28	664,000.00	15:22:22	20
EUROBANK HOLDINGS (ΚΟ)	223,757	2.07	462,058.21	15:23:11	20
ΟΠΑΠ (ΚΟ)	23,805	14.90	354,694.50	16:11:21	20
METLEN ENERGY & METALS (ΚΟ)	35,000	36.56	1,279,600.00	17:11:36	20
INTRAKAT (ΚΟ)	50,000	4.80	240,000.00	17:12:09	20

Σημειώσεις πακέτων

- 9 - Μέθοδος 6-1 / Ειδική Χρέωση
10 - Μέθοδος 6-1 / Ειδική Χρέωση, Αυθημερόν Διακανονισμός
14 - Μέθοδος 6-3 / Πακέτο Αποκατάστασης, Ατελής αγορά και Πώληση
18 - Μέθοδος 6-2 / SPOT 1
19 - Μέθοδος 6-2 / SPOT 2
20 - Μέθοδος 6-1 και Μέθοδος 6-1 Αυθημερόν Διακανονισμός
21 - Άλλη Προσυμφωνημένη

Στοιχεία Συναλλαγών Δικαιωμάτων

Ημερ. αποκοπής	Έναρξη εξάσκησης	Λήξη εξάσκησης	Λήξη διαπραγμάτευσης	Δικαιώματα	Κατωτ Τιμή	Ανωτ Τιμή	Τιμή κλεισ.	Τελευταία ζήτηση	Τελευταία προσφορά	Όγκος	Πράξεις	Αξία Συναλλαγών
----------------	------------------	----------------	----------------------	------------	------------	-----------	-------------	------------------	--------------------	-------	---------	-----------------

Δεν υπάρχουν Συναλλαγές Δικαιωμάτων.

Στοιχεία Συναλλαγών Εκποιήσεων

Χρεόγραφα	Τύπος Χρεογράφου	Όγκος Συναλλαγών	Αριθμός Πράξεων	Αξία Συναλλαγών	Σημείωση
-----------	------------------	------------------	-----------------	-----------------	----------

Δεν πραγματοποιήθηκαν Εκποιήσεις Μετοχών.

Σημειώσεις Εκποιήσεων

- Δημόσιος Ανοικτός Πλειστηριασμός
- Εκποίηση Ενσώματων Ονομαστικών Μετοχών
- Εκποίηση Αδιάθετων Κλασματικών Υπολοίπων

Στοιχεία Ενεργητικού Διαπραγματεύσιμων Αμοιβαίων Κεφαλαίων (Δ.Α.Κ.)

	Ημερομηνία συναλλαγών	Δημιουργία / Εξαγορά	Αριθ. Μερ. (T-1)	Νέα Μερ. (T-1)	Εξαγορασθ. Μερ. (T-1)	Μερίδια (T) [1]	Αξία Ενεργητικού [2]	Καθαρή Τιμή	Μέρισμα /Μερίδιο	Ημερ. Αποκοπής
ALPHA ETF FTSE Athex Large Cap	04/07/2024	5,000	934,675	36,828	---	971,503	33,050,610.00	34.0201	1.35	01/07/2024

Σημειώσεις Δ.Α.Κ.

[1] - Αριθμ. μεριδίων (T) = Αριθμ. μεριδίων (T-1) + Νεοεκδιθέντα μερίδια (T-1) - Εξαγορασθέντα μερίδια (T-1)

[2] - Περιλαμβάνονται και τα μερίδια που δημιουργήθηκαν / εξαγοράσθηκαν την ημέρα T-1.

Περιγραφή	Στοιχεία
Όνομασία Δ.Α.Κ.	ALPHA ETF FTSE Athex Large Cap
Σύμβολο Δ.Α.Κ. (GR)	ΑΔΑΚ
Σύμβολο Δ.Α.Κ. (EN)	AETF
ISIN Δ.Α.Κ.	GRF000153004
Κατηγορία Διαπραγμάτευσης	Διαπραγματεύσιμα Αμοιβαία Κεφάλαια (Δ.Α.Κ.)
Τύπος Δ.Α.Κ.	Μετοχών
Τρόπος διαχείρισης	Παθητικός
Επενδυτική Στρατηγική	Σκοπός της επενδυτικής πολιτικής του Αμοιβαίου Κεφαλαίου είναι η αναπαραγωγή της αποδόσεως του Δείκτη FTSE/X.A. Large Cap του Χρηματιστηρίου Αθηνών σε όρους Ευρώ, ακολουθώντας πλήρως και πανομοιότυπως τη σύνθεση του υποκείμενου Δείκτη.
Εκδότης	ΑΛΦΑ ASSET MANAGEMENT Α.Ε.Δ.Α.Κ.
Εταιρεία Διαχείρισης	ΑΛΦΑ ASSET MANAGEMENT Α.Ε.Δ.Α.Κ.
Ειδικοί Διαπραγματευτές	ΑΛΦΑ FINANCE Α.Χ.Ε.Π.Ε.Υ., ΕΘΝΙΚΗ ΧΡΗΜΑΤΙΣΤΗΡΙΑΚΗ Α.Χ.Ε.Π.Ε.Υ.
Θεματοφύλακας	ΑΛΦΑ ΤΡΑΠΕΖΑ Α.Ε.
Σύμβολο Δείκτη (GR)	FTSE
Σύμβολο Δείκτη (EN)	FTSE
Όνομασία Δείκτη	FTSE/X.A. Large Cap
ISIN Δείκτη	GRI99201A006
Κλάσμα Δείκτη [1]	1/100
Αρχική Τιμή Μεριδίου	21.76
Συνολικός Αριθμός Μεριδίων [2]	971,503
Ημερομηνία πρώτης Έκδοσης	14/01/2008
Ημερομηνία έναρξης Διαπραγμάτευσης	24/01/2008
Νόμισμα Διαπραγμάτευσης	ΕΥΡΩ
Νόμισμα Ενεργητικού	ΕΥΡΩ
Αρχική Αξία Ενεργητικού [3]	3,000,000.00
Αριθμ. Μεριδίων για Δημιουργία-Εξαγορά [4]	5,000
Αμοιβή Διαχείρισης	0.375

Σημειώσεις Δ.Α.Κ.

[1] - Το κλάσμα της τιμής του δείκτη που αποτελεί η τιμή της πρώτης έκδοσης

[2] - Ο αριθμός μεριδίων που διαπραγματεύθηκαν στο Χρηματιστήριο την ημέρα T

[3] - Η αξία του ενεργητικού κατά την έκδοση

[4] - Ο αριθμός μεριδίων που απαιτείται κατά τη διαδικασία δημιουργίας εξαγοράς

04/07/2024

Ανακοινώσεις

Η.Δ.Τ.



ΑΝΑΚΟΙΝΩΣΕΙΣ

ΕΤΑΙΡΙΚΕΣ ΠΡΑΞΕΙΣ

ΕΤΑΙΡΙΚΑ ΓΕΓΟΝΟΤΑ

ALPHA ETF FTSE Athex Large Cap **ΜΕΤΟΧΙΚΟΣ ΔΙΑΠΡΑΓΜΑΤΕΥΣΙΜΟΣ ΟΣΕΚΑ**

Εισάγονται προς διαπραγμάτευση στο Χρηματιστήριο Αθηνών τα 36.828 νέα μερίδια του Διαπραγματεύσιμου Αμοιβαίου Κεφαλαίου (Δ.Α.Κ.) «ALPHA ETF FTSE Athex Large Cap **ΜΕΤΟΧΙΚΟΣ ΔΙΑΠΡΑΓΜΑΤΕΥΣΙΜΟΣ ΟΣΕΚΑ**» (GRF000153004) της εταιρίας «ΑΛΦΑ ASSET MANAGEMENT Α.Ε.Δ.Α.Κ.», τα οποία προέκυψαν από την πρόσφατη επιστροφή κεφαλαίου με επανεπένδυση σε νέα μερίδια του Δ.Α.Κ. Από την ίδια ημερομηνία, το νέο σύνολο εισηγμένων μεριδίων του εν λόγω Δ.Α.Κ. στο Χρηματιστήριο Αθηνών ανέρχεται σε 971.503 μερίδια.

ΧΡΗΜΑΤΙΚΗ ΔΙΑΝΟΜΗ

ΟΤΕ Α.Ε.

Οι μετοχές της εταιρίας «**ΟΤΕ Α.Ε.**» (GRS260333000) είναι διαπραγματεύσιμες στο Χρηματιστήριο Αθηνών χωρίς το ποσό €0,7216 ανά μετοχή, από το οποίο θα παρακρατηθεί ο αναλογούν φόρος, βάσει της κείμενης νομοθεσίας (καθαρό ποσό: €0,68552 ανά μετοχή).

ΙΝΤΕΡΓΟΥΝΤ-ΞΥΛΕΜΠΟΡΙΑ Α.Τ.Ε.Ν.Ε.

Οι (ΠΟ) μετοχές της εταιρίας «**ΙΝΤΕΡΓΟΥΝΤ-ΞΥΛΕΜΠΟΡΙΑ Α.Τ.Ε.Ν.Ε.**» (GRS131004004) είναι διαπραγματεύσιμες στο Χρηματιστήριο Αθηνών χωρίς το ποσό €0,016 ανά μετοχή, από το οποίο θα παρακρατηθεί ο αναλογούν φόρος, βάσει της κείμενης νομοθεσίας (καθαρό ποσό: €0,0152 ανά μετοχή).

ΓΝΩΣΤΟΠΟΙΗΣΕΙΣ ΕΤΑΙΡΕΙΩΝ

From: ΑΛΦΑ ASSET MANAGEMENT Α.Ε.Δ.Α.Κ.
Posted At: 03 July 2024 19:07
Conversation: ALPHA ETF FTSE Athex Large Cap ΜΕΤΟΧΙΚΟΣ
ΔΙΑΠΡΑΓΜΑΤΕΥΣΙΜΟΣ ΟΣΕΚΑ ΕΠΙΣΤΡΟΦΗ ΚΕΦΑΛΑΙΟΥ ΜΕ
ΕΠΑΝΕΠΕΝΔΥΣΗ ΣΕ ΜΕΡΙΔΙΑ ΤΟΥ ΑΜΟΙΒΑΙΟΥ ΚΕΦΑΛΑΙΟΥ
Posted To: DOLAnnouncements2
Subject: ALPHA ETF FTSE Athex Large Cap ΜΕΤΟΧΙΚΟΣ
ΔΙΑΠΡΑΓΜΑΤΕΥΣΙΜΟΣ ΟΣΕΚΑ ΕΠΙΣΤΡΟΦΗ ΚΕΦΑΛΑΙΟΥ ΜΕ
ΕΠΑΝΕΠΕΝΔΥΣΗ ΣΕ ΜΕΡΙΔΙΑ ΤΟΥ ΑΜΟΙΒΑΙΟΥ ΚΕΦΑΛΑΙΟΥ

Παρακαλώ δείτε την ανακοίνωση.

[ALPHA ETF FTSE Athex Large Cap ΜΕΤΟΧΙΚΟΣ ΔΙΑΠΡΑΓΜΑΤΕΥΣΙΜΟΣ ΟΣΕΚΑ ΕΠΙΣΤΡΟΦΗ ΚΕΦΑΛΑΙΟΥ ΜΕ ΕΠΑΝΕΠΕΝΔΥΣΗ ΣΕ ΜΕΡΙΔΙΑ ΤΟΥ ΑΜΟΙΒΑΙΟΥ ΚΕΦΑΛΑΙΟΥ](#)

From: ALPHA ΥΠΗΡΕΣΙΩΝ ΚΑΙ ΣΥΜΜΕΤΟΧΩΝ Α.Ε.

Posted At: 03 July 2024 19:51

Conversation: ΠΡΟΣΚΛΗΣΗ ΣΕ ΤΑΚΤΙΚΗ ΓΕΝΙΚΗ ΣΥΝΕΛΕΥΣΗ ΤΩΝ ΜΕΤΟΧΩΝ ΤΗΣ ALPHA ΥΠΗΡΕΣΙΩΝ ΚΑΙ ΣΥΜΜΕΤΟΧΩΝ Α.Ε. (Ορθή Επανάληψη)

Posted To: DOLAnnouncements2

Subject: ΠΡΟΣΚΛΗΣΗ ΣΕ ΤΑΚΤΙΚΗ ΓΕΝΙΚΗ ΣΥΝΕΛΕΥΣΗ ΤΩΝ ΜΕΤΟΧΩΝ ΤΗΣ ALPHA ΥΠΗΡΕΣΙΩΝ ΚΑΙ ΣΥΜΜΕΤΟΧΩΝ Α.Ε. (Ορθή Επανάληψη)

ΠΡΟΣΚΛΗΣΗ ΣΕ ΤΑΚΤΙΚΗ ΓΕΝΙΚΗ ΣΥΝΕΛΕΥΣΗ ΤΩΝ ΜΕΤΟΧΩΝ ΤΗΣ ALPHA ΥΠΗΡΕΣΙΩΝ ΚΑΙ ΣΥΜΜΕΤΟΧΩΝ Α.Ε.

[01.Πρόσκληση ΤΓΣ 24.7.2024](#)

[02.Draft Resolutions OGM 24.7.2024](#)

From: ΠΕΙΡΑΙΩΣ FINANCIAL HOLDINGS A.E.
Posted At: 03 July 2024 20:04
Conversation: Ανακοίνωση διάθεσης δωρεάν μετοχών της Πειραιώς
Financial Holdings
Posted To: DOLAnnouncements2
Subject: Ανακοίνωση διάθεσης δωρεάν μετοχών της Πειραιώς
Financial Holdings

Επισυνάπτεται αρχείο σε μορφή
pdf.

[Ανακοίνωση](#)

From: ΓΡ. ΣΑΡΑΝΤΗΣ Α.Β.Ε.Ε.
Posted At: 04 July 2024 08:37
Conversation: Ο Όμιλος Σαράντη συμπληρώνει 30 χρόνια παρουσίας στο Χρηματιστήριο Αθηνών
Posted To: DOLAnnouncements2
Subject: Ο Όμιλος Σαράντη συμπληρώνει 30 χρόνια παρουσίας στο Χρηματιστήριο Αθηνών

Ο Όμιλος Σαράντη συμπληρώνει 30 χρόνια παρουσίας στο Χρηματιστήριο Αθηνών.

[Ανακοίνωση](#)

From: LOULIS FOOD INGREDIENTS A.E.
Posted At: 04 July 2024 09:16
Conversation: ΑΝΑΚΟΙΝΩΣΗ ΡΥΘΜΙΖΟΜΕΝΗΣ ΠΛΗΡΟΦΟΡΙΑΣ ΤΟΥ Ν.
3556/2007: Γνωστοποίηση συναλλαγών
Posted To: DOLAnnouncements2

Subject: ΑΝΑΚΟΙΝΩΣΗ ΡΥΘΜΙΖΟΜΕΝΗΣ ΠΛΗΡΟΦΟΡΙΑΣ ΤΟΥ Ν.
3556/2007: Γνωστοποίηση συναλλαγών

Η εταιρεία LOULIS FOOD INGREDIENTS A.E. (η Εταιρεία), βάσει του ν. 3556/2007, του Κανονισμού 596/2014 και του Κανονισμού του Χρηματιστηρίου Αθηνών, έκαστος όπως ισχύει, ενημερώνει το επενδυτικό κοινό ότι, σύμφωνα με την από 03.07.2024 γνωστοποίηση συναλλαγών υπόχρεου προσώπου που υπέβαλλε ο κος Αναστάσιος Θάνος, με την ιδιότητά του ως υπόχρεο πρόσωπο (Διευθυντής Αγορών & Logistics της LOULIS FOOD INGREDIENTS A.E.), στις 03.07.2024 αγόρασε 343 κοινές ονομαστικές μετοχές με δικαιώματα ψήφου της Εταιρείας στην αγορά του Χρηματιστηρίου Αθηνών στην μέση τιμή 2,62 ευρώ ανά μετοχή.

From: ΙΛΥΔΑ Α.Ε.
Posted At: 04 July 2024 09:17
Conversation: ΑΝΑΚΟΙΝΩΣΗ ΡΥΘΜΙΖΟΜΕΝΗΣ ΠΛΗΡΟΦΟΡΙΑΣ ΤΟΥ Ν. 3556/2007: Γνωστοποίηση συναλλαγών
Posted To: DOLAnnouncements2
Subject: ΑΝΑΚΟΙΝΩΣΗ ΡΥΘΜΙΖΟΜΕΝΗΣ ΠΛΗΡΟΦΟΡΙΑΣ ΤΟΥ Ν. 3556/2007: Γνωστοποίηση συναλλαγών

Ανακοίνωση Ρυθμιζόμενης Πληροφορίας

Η Ανώνυμη Εταιρεία με την επωνυμία «ΙΛΥΔΑ Ανώνυμος Εμπορική Κατασκευαστική Εταιρεία Συστημάτων Πληροφορικής και Παροχής Υπηρεσιών» και το διακριτικό τίτλο «ΙΛΥΔΑ ΠΛΗΡΟΦΟΡΙΚΗ Α.Ε.» (καλούμενη εφεξής ως «Εταιρεία»), σε εφαρμογή των διατάξεων του ν. 3556/2007, όπως ισχύει, σε συνδυασμό ιδίως με τις διατάξεις του άρθρου 19 του Κανονισμού (ΕΕ) 596/2014 του Ευρωπαϊκού Κοινοβουλίου και του Συμβουλίου της 16ης Απριλίου 2014, και σε συνέχεια σχετικών γνωστοποιήσεων που υπεβλήθησαν προς αυτή, ανακοινώνει ότι συνεπεία της άσκησης δικαιώματος προτίμησης κατόπιν της αύξησης μετοχικού κεφαλαίου ένεκα της ολοκλήρωσης Προγράμματος Διάθεσης μετοχών (Stock Option Plan) σε επιλεγμένα στελέχη της Εταιρείας και των συνδεδεμένων με αυτή εταιρειών, το οποίο θεσπίσθηκε δυνάμει της από 30.08.2023 αποφάσεως του Διοικητικού Συμβουλίου σε συνέχεια της χορηγηθείσας από την Ετήσια Τακτική Γενική Συνέλευση των μετόχων της 9ης Ιουλίου 2021 σχετικής εξουσιοδοτήσεως :

α) ο κ. Βασίλειος Ανυφαντάκης του Αποστόλου, Πρόεδρος του Διοικητικού Συμβουλίου και Διευθύνων Σύμβουλος της Εταιρείας (υπόχρεο πρόσωπο βάσει των ανωτέρω διατάξεων), προέβη την 28^η Ιουνίου 2024 σε απόκτηση 125.000 νέων κοινών, ονομαστικών μετά ψήφου μετοχών της Εταιρείας, συνολικής αξίας 56.250 Ευρώ,

β) ο Ιάσων Ανυφαντάκης του Βασιλείου, στενά συνδεδεμένο πρόσωπο με τον Πρόεδρο του Διοικητικού Συμβουλίου και Διευθύνοντα Σύμβουλο της Εταιρείας (υπόχρεο πρόσωπο βάσει των ανωτέρω διατάξεων), προέβη την 28^η Ιουνίου 2024 σε απόκτηση 285.000 νέων κοινών, ονομαστικών μετά ψήφου μετοχών της Εταιρείας, συνολικής αξίας 128.250 Ευρώ.,

Αθήνα , 4 Ιουλίου 2024

Για την «ΙΛΥΔΑ ΠΛΗΡΟΦΟΡΙΚΗ Α.Ε »

From: ΑΕΡΟΠΟΡΙΑ ΑΙΓΑΙΟΥ Α.Ε.
Posted At: 04 July 2024 09:23
Conversation: Αγορά Ιδίων Μετοχών
Posted To: DOLAnnouncements2

Subject: Αγορά Ιδίων Μετοχών

Αγορά Ιδίων
Μετοχών

[Αγορά Ιδίων
Μετοχών](#)

From: LAMDA DEVELOPMENT A.E.

Posted At: 04 July 2024 09:24

Conversation: Αγορά ιδίων μετοχών

Posted To: DOLAnnouncements2

Subject: Αγορά ιδίων μετοχών

Αγορά ιδίων
μετοχών

[Αγορά ιδίων
μετοχών](#)

From: ΜΟΤΟΡ ΟΪΛ Α.Ε.
Posted At: 04 July 2024 09:25
Conversation: Ενημέρωση αναφορικά με επιχειρηματικές εξελίξεις
Posted To: DOLAnnouncements2

Subject: Ενημέρωση αναφορικά με επιχειρηματικές εξελίξεις

Σε συνέχεια των ανακοινώσεων της 22.05.2024, 11.06.2024 και 01.07.2024, η ΜΟΤΟΡ ΟΙΛ (ΕΛΛΑΣ) ΔΙΥΛΙΣΤΗΡΙΑ ΚΟΡΙΝΘΟΥ Α.Ε. ενημερώνει το επενδυτικό κοινό ότι στις 03.07.2024 υπεγράφη το Συμφωνητικό Αγοραπωλησίας (Share Purchase Agreement) μεταξύ της 100% θυγατρικής ΜΑΝΕΤΙΑΛ LIMITED (Αγοράστρια) και της ΕΛΛΑΚΤΩΡ Α.Ε. (Πωλήτρια) για την απόκτηση 185.793 κοινών ονομαστικών μετά ψήφου μετοχών εκδόσεως ΗΛΕΚΤΩΡ Α.Ε. ΕΝΕΡΓΕΙΑΚΩΝ και ΠΕΡΙΒΑΛΛΟΝΤΙΚΩΝ ΕΦΑΡΜΟΓΩΝ κυριότητας ΕΛΛΑΚΤΩΡ έναντι συνολικού τιμήματος Ευρώ 114.731.111,11.

Οι ως άνω 185.793 μετοχές εκδόσεως ΗΛΕΚΤΩΡ Α.Ε. αντιστοιχούν σε ποσοστό 94,44% του ολοσχερώς καταβεβλημένου μετοχικού κεφαλαίου της εν λόγω εταιρείας.

Η συναλλαγή τελεί υπό διάφορες αιρέσεις μεταξύ των οποίων, της έγκρισης της Επιτροπής Ανταγωνισμού και της Έκτακτης Γενικής Συνέλευσης των Μετόχων της ΜΟΤΟΡ ΟΙΛ (ΕΛΛΑΣ) ΔΙΥΛΙΣΤΗΡΙΑ ΚΟΡΙΝΘΟΥ Α.Ε. η οποία θα πραγματοποιηθεί στις 17 Ιουλίου 2024.

Μαρούσι, 4 Ιουλίου 2024

Το Διοικητικό Συμβούλιο

From: ΙΛΥΔΑ Α.Ε.

Posted At: 04 July 2024 09:25

Conversation: ΑΝΑΚΟΙΝΩΣΗ ΡΥΘΜΙΖΟΜΕΝΗΣ ΠΛΗΡΟΦΟΡΙΑΣ ΤΟΥ Ν. 3556/2007: Γνωστοποίηση για μεταβολή ποσοστού μετόχων σε επίπεδο δικαιωμάτων ψήφου

Posted To: DOLAnnouncements2

Subject: ΑΝΑΚΟΙΝΩΣΗ ΡΥΘΜΙΖΟΜΕΝΗΣ ΠΛΗΡΟΦΟΡΙΑΣ ΤΟΥ Ν. 3556/2007: Γνωστοποίηση για μεταβολή ποσοστού μετόχων σε επίπεδο δικαιωμάτων ψήφου

Ανακοίνωση ρυθμιζόμενης πληροφορίας

Η Εταιρία με την επωνυμία «**ΙΛΥΔΑ Ανώνυμος Εμπορική Κατασκευαστική Εταιρεία Συστημάτων Πληροφορικής και Παροχής Υπηρεσιών**» (εφεξής η «Εταιρεία») ανακοινώνει σύμφωνα με τον ν. 3556/2007 (άρθρα 9, 14 και 21) , σε συνδυασμό με την Απόφαση 1/434/3.7.2007 , όπως αυτή τροποποιήθηκε με την με αριθμ. 12/754/14.4.2016 απόφαση της και ισχύει σήμερα και την Εγκύκλιο με αριθμό 33 της Επιτροπής Κεφαλαιαγοράς , ότι την 1^η Ιουλίου 2024 ο μέτοχος Βασίλειος Ανυφαντάκης του Αποστόλου , προέβη σε γνωστοποίηση, δια της οποίας ενημέρωσε την Εταιρεία ότι στις 28.6.2024, και συνεπεία της ολοκλήρωσης του Προγράμματος Διάθεσης Μετοχών σε επιλεγμένα στελέχη της Εταιρείας και των συνδεδεμένων με αυτή εταιρειών και της συνακόλουθης αύξησης του μετοχικού κεφαλαίου της εταιρείας κατά το ποσό των τριακοσίων εξήντα εννέα χιλιάδων ευρώ (369.000€) , με την έκδοση οκτακοσίων είκοσι χιλιάδων (820.00) νέων κοινών ονομαστικών μετά ψήφου μετοχών , απέκτησε 125.000 μετοχές με δικαίωμα ψήφου της Εταιρείας, με αποτέλεσμα τα δικαιώματα ψήφου του αφενός μεν να σημειώσουν μεταβολή μεγαλύτερη του 3% του συνόλου των δικαιωμάτων ψήφου της Εκδότριας Εταιρείας και αφετέρου να κατέλθουν του ορίου του 50% του συνόλου των δικαιωμάτων ψήφου της Εκδοτριάς (άρθρο 9 παράγραφοι 1 και 4 ν. 3556/2007).

Κατόπιν τούτου ο αριθμός δικαιωμάτων ψήφου του μετόχου Βασιλείου Ανυφαντάκη του Αποστόλου από 4.138.605 (ποσοστό 50,31% επί συνόλου 8.226.132 κοινών ονομαστικών μετοχών) ανέρχεται πλέον σε 4.263.605 (ποσοστό 47,131%) επί του συνολικού αριθμού δικαιωμάτων ψήφου της Εταιρείας (9.046.132 κοινές ονομαστικές μετά ψήφου μετοχές).

Η παρούσα ανακοίνωση δημοσιοποιείται σύμφωνα με τις διατάξεις του ν. 3556/2007 και έχει αναρτηθεί στην ιστοσελίδα της Εταιρείας www.ilyda.com

From: ΜΟΤΟΡ ΟΪΛ Α.Ε.
Posted At: 04 July 2024 09:25
Conversation: Ρυθμιζόμενη Πληροφορία: Αγορές Ιδίων Μετοχών
(Απόφαση ΕΓΣ 11/10/2023)
Posted To: DOLAnnouncements2

Subject: Ρυθμιζόμενη Πληροφορία: Αγορές Ιδίων Μετοχών
(Απόφαση ΕΓΣ 11/10/2023)

Η ΜΟΤΟΡ ΟΙΛ (ΕΛΛΑΣ) ΔΙΥΛΙΣΤΗΡΙΑ ΚΟΡΙΝΘΟΥ Α.Ε. ανακοινώνει ότι στις 3 Ιουλίου 2024 προέβη σε αγορά 15.800 μετοχών της Εταιρείας συνολικής αξίας Ευρώ 365.650,00 (μέση τιμή κτήσης: Ευρώ 23,142 ανά μετοχή).

Ο συνολικός αριθμός ιδίων μετοχών που κατέχει η Εταιρεία ανέρχεται σε 2.564.195 που αντιστοιχεί σε ποσοστό 2,31% του μετοχικού της κεφαλαίου. Η μέση τιμή κτήσης των ιδίων μετοχών ανέρχεται σε Ευρώ 18,788 ανά μετοχή.

Μαρούσι, 4 Ιουλίου 2024

Το Διοικητικό Συμβούλιο

From: FURLIS A.E ΣΥΜΜΕΤΟΧΩΝ
Posted At: 04 July 2024 09:31
Conversation: Ανακοίνωση Αγοράς Ιδίων Μετοχών
Posted To: DOLAnnouncements2

Subject: Ανακοίνωση Αγοράς Ιδίων Μετοχών

Παρακαλώ δείτε το συνημμένο.

[Ανακοίνωση Αγοράς Ιδίων
Μετοχών](#)

From: ΔΕΗ Α.Ε.
Posted At: 04 July 2024 09:34
Conversation: Ανακοίνωση - Ρυθμιζόμενη πληροφορία
Posted To: DOLAnnouncements2

Subject: Ανακοίνωση - Ρυθμιζόμενη πληροφορία

Δείτε την
ανακοίνωση

[Ανακοίνωση](#)

From: ΜΥΤΙΛΗΝΑΙΟΣ Α.Ε.
Posted At: 04 July 2024 09:48
Conversation: Δεύτερη (2η) Περίοδος Εκτοκισμού Κοινού Ομολογιακού Δανείου
Posted To: DOLAnnouncements2
Subject: Δεύτερη (2η) Περίοδος Εκτοκισμού Κοινού Ομολογιακού Δανείου

Δείτε παρακάτω:

[Δεύτερη \(2η\) Περίοδος Εκτοκισμού Κοινού Ομολογιακού Δανείου](#)

From: EPSILON NET A.E.
Posted At: 04 July 2024 09:50
Conversation: Ανακοίνωση σύμφωνα με τις διατάξεις του άρθρου 24 παρ. 2 (α) του Ν. 3461/2006
Posted To: DOLAnnouncements2
Subject: Ανακοίνωση σύμφωνα με τις διατάξεις του άρθρου 24 παρ. 2 (α) του Ν. 3461/2006

Η Epsilon Net A.E. (η «**Εταιρεία**») ανακοινώνει, σύμφωνα με το άρθρο 24 παρ. 2 (α) του Ν. 3461/2006, πως η εταιρεία Ginger Digital BidCo Μονοπρόσωπη Α.Ε. (ο «**Προτείνων**») δηλώνει ότι στις 03.07.2024, απέκτησε συνολικά 16.354 κοινές ονομαστικές μετοχές της εταιρείας Epsilon Net A.E. (η «**Εταιρεία**»), που αντιστοιχούν στο 0,03% των δικαιωμάτων ψήφου της Εταιρείας, έναντι τιμήματος 12,00 ευρώ ανά μετοχή μέσω χρηματιστηριακών συναλλαγών, οι οποίες θα εκκαθαριστούν την 05.07.2024.

Λαμβάνοντας υπόψη τις ανωτέρω χρηματιστηριακές συναλλαγές-εξαγορές, ο Προτείνων, μαζί με τα Πρόσωπα που Ενεργούν Συντονισμένα (όπως ορίζονται στο άρθρο 2(ε) του Ν. 3461/2006), κατέχουν έως 03.07.2024 ποσοστό δικαιωμάτων ψήφου ίσο με 78,51% της Εταιρείας.

From: ΓΡ. ΣΑΡΑΝΤΗΣ Α.Β.Ε.Ε.
Posted At: 04 July 2024 09:51
Conversation: Αγορά Ιδίων Μετοχών
Posted To: DOLAnnouncements2

Subject: Αγορά Ιδίων Μετοχών

Αθήνα, 4 Ιουλίου 2024

Ανακοίνωση Αγοράς Ιδίων Μετοχών

Η εταιρεία ΓΡ. ΣΑΡΑΝΤΗΣ Α.Β.Ε.Ε. ανακοινώνει ότι, κατ' εφαρμογή της από 23.04.2024 σχετικής απόφασης της Τακτικής Γενικής Συνέλευσης των Μετόχων της, προέβη την 3^η Ιουλίου 2024 σε αγορά 7.800 ιδίων μετοχών με μέση τιμή κτήσης 11,06 ευρώ ανά μετοχή και συνολική αξία συναλλαγής 86.274,00 ευρώ.

Μετά και την προαναφερόμενη αγορά, η εταιρεία κατέχει συνολικά 2.299.170 ίδιες μετοχές, ήτοι ποσοστό 3,44% του συνόλου των μετοχών της εταιρείας.

Η ανακοίνωση εκδίδεται σύμφωνα με το άρθρο 49 του Ν. 4548/2018 και κατ' εφαρμογή του υπ' αριθμ. 596/2014 Κανονισμού του Ευρωπαϊκού Κοινοβουλίου και Συμβουλίου και του κατ' εξουσιοδότηση Κανονισμού (ΕΕ) 2016/1052.

[Αγορά Ιδίων Μετοχών](#)

From: ALPHA TRUST ΑΝΔΡΟΜΕΔΑ Α.Ε.Ε.Χ.
Posted At: 04 July 2024 10:56
Conversation: ΓΝΩΣΤΟΠΟΙΗΣΗ ΓΙΑ ΤΗΝ ΑΓΟΡΑ ΙΔΙΩΝ ΜΕΤΟΧΩΝ
Posted To: DOLAnnouncements2

Subject: ΓΝΩΣΤΟΠΟΙΗΣΗ ΓΙΑ ΤΗΝ ΑΓΟΡΑ ΙΔΙΩΝ ΜΕΤΟΧΩΝ

Ως συνημμένο

[ΑΓΟΡΑ ΙΔΙΩΝ ΜΕΤΟΧΩΝ](#)
[03.07.24](#)

From: ΑΛΦΑ ASSET MANAGEMENT Α.Ε.Δ.Α.Κ.

Posted At: 04 July 2024 11:52

Conversation: ALPHA ETF FTSE Athex Large Cap ΜΕΤΟΧΙΚΟΣ
ΔΙΑΠΡΑΓΜΑΤΕΥΣΙΜΟΣ ΟΣΕΚΑ ΕΠΙΣΤΡΟΦΗ ΚΕΦΑΛΑΙΟΥ ΜΕ
ΕΠΑΝΕΠΕΝΔΥΣΗ ΣΕ ΜΕΡΙΔΙΑ ΤΟΥ ΑΜΟΙΒΑΙΟΥ ΚΕΦΑΛΑΙΟΥ
(Ορθή Επανάληψη)

Posted To: DOLAnnouncements2

Subject: ALPHA ETF FTSE Athex Large Cap ΜΕΤΟΧΙΚΟΣ
ΔΙΑΠΡΑΓΜΑΤΕΥΣΙΜΟΣ ΟΣΕΚΑ ΕΠΙΣΤΡΟΦΗ ΚΕΦΑΛΑΙΟΥ ΜΕ
ΕΠΑΝΕΠΕΝΔΥΣΗ ΣΕ ΜΕΡΙΔΙΑ ΤΟΥ ΑΜΟΙΒΑΙΟΥ ΚΕΦΑΛΑΙΟΥ
(Ορθή Επανάληψη)

Παρακαλώ δείτε την ανακοίνωση.

[ALPHA ETF FTSE Athex Large Cap ΜΕΤΟΧΙΚΟΣ ΔΙΑΠΡΑΓΜΑΤΕΥΣΙΜΟΣ ΟΣΕΚΑ ΕΠΙΣΤΡΟΦΗ ΚΕΦΑΛΑΙΟΥ ΜΕ ΕΠΑΝΕΠΕΝΔΥΣΗ ΣΕ ΜΕΡΙΔΙΑ ΤΟΥ ΑΜΟΙΒΑΙΟΥ ΚΕΦΑΛΑΙΟΥ](#)

From: QUEST ΣΥΜΜΕΤΟΧΩΝ Α.Ε.
Posted At: 04 July 2024 11:55
Conversation: Αγορά ιδίων μετοχών (03/07/2024)
Posted To: DOLAnnouncements2

Subject: Αγορά ιδίων μετοχών (03/07/2024)

Η Quest Συμμετοχών Α.Ε. γνωστοποιεί ότι σύμφωνα με το άρθρο 49 του Ν 4548/2018 και σύμφωνα με τους όρους του Κανονισμού 2273 / 2003 της Ευρωπαϊκής Επιτροπής και σε εκτέλεση της από 13/06/2024 απόφασης της Τακτικής Γενικής Συνέλευσης των Μετόχων της Εταιρείας και της από 14/06/2024 απόφασης του Διοικητικού Συμβουλίου, προέβη κατά τη διάρκεια της συνεδρίασης της 03/07/2024, μέσω της χρηματιστηριακής εταιρείας «Eurobank Equities», σε αγορά 893 ιδίων μετοχών με μέση τιμή κτήσης 5,22 ευρώ και συνολική αξία συναλλαγής 4.661,46 ευρώ.

Μετά και την προαναφερόμενη αγορά, η Εταιρεία κατέχει 1.288.912 ίδιες μετοχές, ποσοστό 1,2021% του συνόλου των μετοχών της Εταιρείας.

From: ΒΙΟΚΑΡΠΕΤ Α.Ε.
Posted At: 04 July 2024 14:11
Conversation: ΑΝΑΚΟΙΝΩΣΗ ΟΙΚΟΝΟΜΙΚΟΥ ΗΜΕΡΟΛΟΓΙΟΥ
Posted To: DOLAnnouncements2

Subject: ΑΝΑΚΟΙΝΩΣΗ ΟΙΚΟΝΟΜΙΚΟΥ ΗΜΕΡΟΛΟΓΙΟΥ

[ΑΝΑΚΟΙΝΩΣΗ ΟΙΚΟΝΟΜΙΚΟΥ
ΗΜΕΡΟΛΟΓΙΟΥ](#)

From: ΕΛΙΝΟΙΑ Α.Ε
Posted At: 04 July 2024 14:34
Conversation: ΑΝΑΚΟΙΝΩΣΗ- Επικαιροποιημένο Οικονομικό Ημερολόγιο 2024
Posted To: DOLAnnouncements2
Subject: ΑΝΑΚΟΙΝΩΣΗ- Επικαιροποιημένο Οικονομικό Ημερολόγιο 2024

ΑΝΑΚΟΙΝΩΣΗ

ΕΠΙΚΑΙΡΟΠΟΙΗΜΕΝΟ ΟΙΚΟΝΟΜΙΚΟ ΗΜΕΡΟΛΟΓΙΟ 2024

Στο πλαίσιο της τακτικής ενημέρωσης του επενδυτικού κοινού σύμφωνα με τα άρθρα 4.1.2 και 4.1.3.15.1 του Κανονισμού του Χρηματιστηρίου Αθηνών, η **ΕΛΙΝΟΙΑ ΕΛΛΗΝΙΚΗ ΕΤΑΙΡΕΙΑ ΠΕΤΡΕΛΑΙΩΝ Α.Ε** ανακοινώνει το επικαιροποιημένο Οικονομικό Ημερολόγιο για το έτος 2024 ως εξής:

- Πέμπτη 4 Ιουλίου 2024 : Ετήσια Τακτική Γενική Συνέλευση
- Δευτέρα 15 Ιουλίου 2024: Ημερομηνία Αποκοπής μερίσματος
- Τρίτη 16 Ιουλίου 2024: Ημερομηνία προσδιορισμού Δικαιούχων μερίσματος (Record Date)
- Παρασκευή 19 Ιουλίου 2024: Ημερομηνία έναρξης πληρωμής μερίσματος

Η Εταιρία διατηρεί το δικαίωμα να μεταβάλει τις παραπάνω ημερομηνίες εφόσον ενημερώσει εγκαίρως το επενδυτικό κοινό με τροποποίηση του παρόντος.

Κηφισιά, 4 Ιουλίου 2024

Επικαιροποιημένο Οικονομικό Ημερολόγιο 2024

From: ΕΛΙΝΟΙΑ Α.Ε
Posted At: 04 July 2024 15:00
Conversation: ΑΝΑΚΟΙΝΩΣΗ ΓΙΑ ΤΙΣ ΑΠΟΦΑΣΕΙΣ ΓΕΝΙΚΗΣ ΣΥΝΕΛΕΥΣΗΣ
4.7.2024
Posted To: DOLAnnouncements2
Subject: ΑΝΑΚΟΙΝΩΣΗ ΓΙΑ ΤΙΣ ΑΠΟΦΑΣΕΙΣ ΓΕΝΙΚΗΣ ΣΥΝΕΛΕΥΣΗΣ
4.7.2024

ΑΠΟΦΑΣΕΙΣ ΤΗΣ ΤΑΚΤΙΚΗΣ ΓΕΝΙΚΗΣ ΣΥΝΕΛΕΥΣΗΣ ΤΗΣ 4^{ης} ΙΟΥΛΙΟΥ 2024

Ανακοινώνεται από την ΕΛΙΝΟΙΑ Α.Ε. ότι την 4^η.07.2024 πραγματοποιήθηκε η Τακτική Γενική Συνέλευση των μετόχων της, στην έδρα της εταιρίας στην Κηφισιά, στην οποία παρέστησαν νόμιμα μέτοχοι εκπροσωπώντας 15.264.805 μετοχές, ήτοι ποσοστό 64,37% του καταβεβλημένου μετοχικού κεφαλαίου της εταιρίας (μετά την αφαίρεση των ιδίων μετοχών της Εταιρίας). Ως εκ τούτου η Συνέλευση είχε την απαιτούμενη απαρτία και πλειοψηφία για την λήψη αποφάσεων επί της ημερήσιας διάταξης. Συγκεκριμένα, η Συνέλευση συζήτησε και έλαβε αποφάσεις επί των ακόλουθων θεμάτων:

1. Υποβολή προς έγκριση των Ετήσιων Χρηματοοικονομικών Καταστάσεων για την χρήση 2023 με τις σχετικές Εκθέσεις του Διοικητικού Συμβουλίου, των Ορκωτών Ελεγκτών, και της διάθεσης των αποτελεσμάτων.

Η Γενική Συνέλευση ενέκρινε με πλειοψηφία 100% των παριστάμενων και εκπροσωπούμενων μετοχών και ψήφων, ήτοι με 15.264.805 ψήφους υπέρ, τις Ετήσιες Χρηματοοικονομικές Καταστάσεις και τις σχετικές Εκθέσεις του Διοικητικού Συμβουλίου, των Ορκωτών Ελεγκτών, καθώς και τη διάθεση των αποτελεσμάτων για την χρήση 2023. Ειδικότερα, τα κέρδη χρήσεως 2023 της ΕΛΙΝΟΙΑ ΑΕ προ φόρων ανέρχονται σε ποσό € 10.007.694,15 και μετά την αφαίρεση της συνολικής φορολογικής επιβάρυνσης ποσού € 2.308.364,33 απομένουν κέρδη προς διάθεση

συνολικού ποσού \approx 7.699.329,82, τα οποία η Τακτική Γενική Συνέλευση ενέκρινε να διατεθούν ως εξής:

Για τακτικό αποθεματικό	385.000,00 ευρώ
Για μέρισμα από τα κέρδη της χρήσεως (23.712.545 μετοχές προς 0,108 α ανά μετοχή)	2.560.954,86 ευρώ
Υπόλοιπο κερδών εις νέον	4.753.374,96 ευρώ
Σύνολο	7.699.329,82 ευρώ

Σύμφωνα με τα ανωτέρω, η Γενική Συνέλευση ενέκρινε για τη χρήση 2023 τη διανομή μερίσματος ποσού \approx 2.560.954,86 προ της παρακράτησης φόρου και εξαιρουμένων των 115.585 ιδίων μετοχών που κατέχει η εταιρία, και αντιστοιχεί σε 0,108 ευρώ ανά μετοχή. Το ποσό του μερίσματος των 0,108 ευρώ ανά μετοχή, υπόκειται σύμφωνα με το νόμο σε παρακράτηση φόρου 5% και συνεπώς το τελικώς καταβαλλόμενο ποσό του μερίσματος ανά μετοχή θα ανέλθει σε 0,1026 ευρώ.

Ημερομηνία αποκοπής μερίσματος ορίστηκε η Δευτέρα 15 Ιουλίου 2024. Ημερομηνία προσδιορισμού δικαιούχων μερίσματος (Record Date) ορίστηκε η Τρίτη 16 Ιουλίου 2024. Ημερομηνία έναρξης καταβολής μερίσματος ορίστηκε η Παρασκευή 19 Ιουλίου 2024.

2. Υποβολή της Ετήσιας Έκθεσης Πεπραγμένων της Επιτροπής Ελέγχου για την εταιρική χρήση 1/1/2023 έως 31/12/2023.

Υπεβλήθη στους μετόχους, σύμφωνα με τις διατάξεις του άρθρου 44 παρ. 1 περ. θ' του ν. 4449/2017, όπως ισχύει μετά την τροποποίησή του από το άρθρο 74 παρ. 4 του ν. 4706/2020 η Ετήσια Έκθεση Πεπραγμένων της Επιτροπής Ελέγχου για την εταιρική χρήση 2023 (01.01.2023-31.12.2023), με σκοπό την πλήρη, επαρκή και

εμπεριστατωμένη ενημέρωση των μετόχων αναφορικά με το έργο της Επιτροπής κατά τη διάρκεια της κλειόμενης εταιρικής χρήσεως.

3. Υποβολή της Έκθεσης των Ανεξάρτητων μη εκτελεστικών μελών του Διοικητικού Συμβουλίου για την εταιρική χρήση 1/1/2023 έως 31/12/2023.

Υπεβλήθη στους μετόχους, σύμφωνα με τις διατάξεις του άρθρου 9 παρ. 5 του ν. 4706/2020, όπως ισχύει η Έκθεση των Ανεξάρτητων μη εκτελεστικών μελών για την εταιρική χρήση 2023 (01.01.2023-31.12.2023).

4. Έγκριση της συνολικής διαχείρισης της Εταιρίας σύμφωνα με το άρθρο 108 του Ν.4548/2018, όπως ισχύει, και απαλλαγή των Ορκωτών Ελεγκτών της Εταιρίας από κάθε ευθύνη αποζημίωσης για τη χρήση 2023.

Η Γενική Συνέλευση ενέκρινε, με πλειοψηφία 100% των παριστάμενων και εκπροσωπούμενων μετοχών και ψήφων, ήτοι με 15.264.805 ψήφους υπέρ, τη συνολική διαχείριση της εταιρίας για τη χρήση 2023 και την απαλλαγή των Ορκωτών Ελεγκτών από κάθε ευθύνη αποζημίωσης για τη χρήση 2023.

5. Ανακοίνωση της εκλογής νέων μη εκτελεστικών μελών του Διοικητικού Συμβουλίου της εταιρίας σε αντικατάσταση παραιτηθέντων.

Το Διοικητικό Συμβούλιο ανακοίνωσε στη Γενική Συνέλευση την από 4/9/2023 εκλογή των κ.κ Πολίτη Κωνσταντίνου και Παπαϊωάννου Ιωάννη ως νέα μη εκτελεστικά μέλη σε αντικατάσταση των παραιτηθέντων μελών κ.κ Χ.Κυνηγού και Γ.Τσουνία, για το υπόλοιπο της θητείας αυτών, δηλαδή έως και την 7^η/7/2026.

Η Γενική Συνέλευση, με πλειοψηφία 100% των παριστάμενων και εκπροσωπούμενων μετοχών και ψήφων, ήτοι με 15.264.805 ψήφους υπέρ, ενέκρινε την εκλογή των κ.κ Πολίτη Κωνσταντίνου και Παπαϊωάννου Ιωάννη, αποδεχόμενη την πρόταση του Διοικητικού Συμβουλίου.

6. Εκλογή Ελεγκτικής Εταιρίας για τον έλεγχο των Χρηματοοικονομικών Καταστάσεων (Εταιρίας και Ενοποιημένων) για την χρήση 2024 και καθορισμός της αμοιβής της

Η Γενική Συνέλευση εξέλεξε με πλειοψηφία 100% των παριστάμενων και εκπροσωπούμενων μετοχών και ψήφων, ήτοι με 15.264.805 ψήφους υπέρ, την ελεγκτική εταιρία με την επωνυμία «B.D.O. Ορκωτοί Ελεγκτές Λογιστές Α.Ε, Α.Μ.ΕΛΤΕ 041, Α.Μ ΣΟΕΛ 173» για τον έλεγχο των Χρηματοοικονομικών Καταστάσεων (Εταιρίας και Ενοποιημένων) κατά τη χρήση 2024 καθώς επίσης ενέκρινε την αμοιβή της.

7. Έγκριση αναθεώρησης της εγκεκριμένης από τη Τακτική Γενική Συνέλευση των μετόχων της 06.07.2022 Πολιτικής Αποδοχών των μελών του Διοικητικού Συμβουλίου σύμφωνα με τις διατάξεις του Ν.4548/2018.

Η Γενική Συνέλευση ενέκρινε με πλειοψηφία 100% των παριστάμενων και εκπροσωπούμενων μετόχων και ψήφων, ήτοι με 15.264.805 ψήφους υπέρ, την αναθεωρημένη Πολιτική Αποδοχών των μελών του Διοικητικού Συμβουλίου της Εταιρίας.

8. Υποβολή προς συζήτηση και ψήφιση της Έκθεσης Αποδοχών των μελών του Διοικητικού Συμβουλίου για την εταιρική χρήση 2023 σύμφωνα με το άρθρο 112 παρ. 3 του Ν.4548/2018 όπως ισχύει.

Η Γενική Συνέλευση αποδεχόμενη την πρόταση του Προέδρου της ψήφισε κατά πλειοψηφία 100% των παριστάμενων και εκπροσωπούμενων μετόχων και ψήφων, ήτοι με 15.264.805 ψήφους υπέρ την υποβληθείσα προς αυτήν Έκθεση Αποδοχών του Διοικητικού Συμβουλίου για την χρήση 2023.

9. Έγκριση αμοιβών των Μελών του Διοικητικού Συμβουλίου για το έτος 2023 και προέγκριση αυτών για το έτος 2024.

Η Γενική Συνέλευση ενέκρινε με πλειοψηφία 100% των παριστάμενων και εκπροσωπούμενων μετοχών και ψήφων, ήτοι με 15.264.805 ψήφους υπέρ, τις αμοιβές των μελών του Διοικητικού Συμβουλίου για το έτος 2023, όπως τροποποιημένες προτάθηκαν, και παρείχε επίσης προέγκριση για τις αμοιβές των για το έτος 2024.

10. Παροχή αδείας σύμφωνα με το άρθρο 98 παρ. 1 του Ν.4548/2018, όπως ισχύει, στα μέλη του Διοικητικού Συμβουλίου και στα διευθυντικά στελέχη της εταιρίας να μετέχουν σε Διοικητικά Συμβούλια ή στη διεύθυνση των θυγατρικών και συνδεδεμένων εταιριών του Ομίλου, οι οποίες επιδιώκουν όμοιους ή παρεμφερείς σκοπούς.

Η Γενική Συνέλευση ενέκρινε με πλειοψηφία 100% των παριστάμενων και εκπροσωπούμενων μετοχών και ψήφων, ήτοι με 15.264.805 ψήφους υπέρ, την παροχή άδειας σύμφωνα με το άρθρο 98 παρ. 1 του Ν.4548/2018, στα μέλη του Διοικητικού Συμβουλίου και στα διευθυντικά στελέχη της εταιρίας να μετέχουν σε Διοικητικά Συμβούλια ή στη διεύθυνση των θυγατρικών και συνδεδεμένων εταιριών του Ομίλου, οι οποίες επιδιώκουν όμοιους ή παρεμφερείς σκοπούς.

Κηφισιά, 4 Ιουλίου 2024

[ΑΝΑΚΟΙΝΩΣΗ ΓΙΑ ΤΙΣ ΑΠΟΦΑΣΕΙΣ ΓΕΝΙΚΗΣ ΣΥΝΕΛΕΥΣΗΣ 4.7.2024](#)

From: Ο.Λ.Π. Α.Ε.
Posted At: 04 July 2024 16:01
Conversation: Ολοκληρώθηκε η Τακτική Γενική Συνέλευση των Μετόχων
Posted To: DOLAnnouncements2

Subject: Ολοκληρώθηκε η Τακτική Γενική Συνέλευση των Μετόχων

Παρακαλούμε δείτε τη συνημμένη
ανακοίνωση.

[ΤΓΣ ΟΛΠ ΑΕ](#)

From: Ο.Λ.Π. Α.Ε.
Posted At: 04 July 2024 16:02
Conversation: ΑΝΑΚΟΙΝΩΣΗ ΓΙΑ ΤΙΣ ΑΠΟΦΑΣΕΙΣ ΓΕΝΙΚΗΣ ΣΥΝΕΛΕΥΣΗΣ
Posted To: DOLAnnouncements2

Subject: ΑΝΑΚΟΙΝΩΣΗ ΓΙΑ ΤΙΣ ΑΠΟΦΑΣΕΙΣ ΓΕΝΙΚΗΣ ΣΥΝΕΛΕΥΣΗΣ

Παρακαλούμε δείτε τη συνημμένη
ανακοίνωση.

[ΑΠΟΦΑΣΕΙΣ ΤΑΚΤΙΚΗΣ ΓΕΝΙΚΗΣ ΣΥΝΕΛΕΥΣΗΣ](#)

From: Ο.Λ.Π. Α.Ε.
Posted At: 04 July 2024 16:04
Conversation: ΓΝΩΣΤΟΠΟΙΗΣΗ ΑΠΟΚΟΠΗΣ ΔΙΚΑΙΩΜΑΤΟΣ ΜΕΡΙΣΜΑΤΟΣ / ΠΛΗΡΩΜΗΣ ΜΕΡΙΣΜΑΤΟΣ
Posted To: DOLAnnouncements2
Subject: ΓΝΩΣΤΟΠΟΙΗΣΗ ΑΠΟΚΟΠΗΣ ΔΙΚΑΙΩΜΑΤΟΣ ΜΕΡΙΣΜΑΤΟΣ / ΠΛΗΡΩΜΗΣ ΜΕΡΙΣΜΑΤΟΣ

Παρακαλούμε δείτε τη συνημμένη ανακοίνωση.

[ΑΝΑΚΟΙΝΩΣΗ ΜΕΡΙΣΜΑ](#)

From: ΑΤΤΙCΑ Α.Ε. ΣΥΜΜΕΤΟΧΩΝ

Posted At: 04 July 2024 16:05

Conversation: 11 συνολικά βραβεία για τον Όμιλο Attica στις διοργανώσεις Health & Safety Awards 2024 και Loyalty Awards 2024

Posted To: DOLAnnouncements2

Subject: 11 συνολικά βραβεία για τον Όμιλο Attica στις διοργανώσεις Health & Safety Awards 2024 και Loyalty Awards 2024

Παρακαλούμε δείτε τη συνημμένη Ανακοίνωση.

[ΑΤΤΙCΑ ΓΡΟΨ_Health & Safety Awards 2024 και Loyalty Awards 2024](#)

From: KPI-KPI A.E.
Posted At: 04 July 2024 16:06
Conversation: Συγκρότηση Διοικητικού Συμβουλίου σε Σώμα
Posted To: DOLAnnouncements2

Subject: Συγκρότηση Διοικητικού Συμβουλίου σε Σώμα

ΑΝΑΚΟΙΝΩΣΗ

ΤΗΣ ΕΤΑΙΡΙΑΣ «ΚΡΙ-ΚΡΙ ΒΙΟΜΗΧΑΝΙΑ ΓΑΛΑΚΤΟΣ ΑΝΩΝΥΜΗ ΒΙΟΜΗΧΑΝΙΚΗ & ΕΜΠΟΡΙΚΗ ΕΤΑΙΡΙΑ»

ΑΡΙΘ. Γ.Ε.ΜΗ. 113772252000

Η Εταιρεία με την επωνυμία «**ΚΡΙ-ΚΡΙ ΒΙΟΜΗΧΑΝΙΑ ΓΑΛΑΚΤΟΣ ΑΝΩΝΥΜΗ ΒΙΟΜΗΧΑΝΙΚΗ & ΕΜΠΟΡΙΚΗ ΕΤΑΙΡΙΑ**», με αριθ. Γ.Ε.ΜΗ. 113772252000 [εφεξής η «**Εταιρεία**»], σύμφωνα με τις οικείες διατάξεις του Κανονισμού για την Κατάχρηση της Αγοράς (ΕΕ) 596/2014 (MAR) και τον Κανονισμό του Χ.Α., ενημερώνει το επενδυτικό κοινό για τα παρακάτω:

Συγκρότηση Διοικητικού Συμβουλίου σε Σώμα

Στο πλαίσιο του 9^{ου} θέματος της Ημερήσιας Διάταξης της Τακτικής Γενικής Συνέλευσης, που έλαβε χώρα την 02.07.2024, ημέρα Τρίτη και ώρα 13:00 μ.μ., στα γραφεία στην έδρα της Εταιρείας, ανακοινώθηκε στη Γενική Συνέλευση η από 18.01.2024 εκλογή της κας ΝΕΝΔΟΥ Αικατερίνης του Σταύρου ως νέου μη εκτελεστικού μέλους του Διοικητικού Συμβουλίου της Εταιρείας, σε αντικατάσταση του παραιτηθέντος μη εκτελεστικού μέλους, κας ΚΑΡΤΣΑΝΗ Γεωργίας. Στη συνέχεια, και αφού η Γενική Συνέλευση διαπίστωσε ότι πληροί τα κριτήρια ανεξαρτησίας, η κα ΝΕΝΔΟΥ Αικατερίνη εξελέγη ως ανεξάρτητο, μη εκτελεστικό μέλος του Διοικητικού Συμβουλίου, για το υπόλοιπο της θητείας του, ήτοι μέχρι τις 06.07.2027, δυνάμενη να παραταθεί αυτόματα μέχρι τη λήξη της προθεσμίας, εντός της οποίας θα πρέπει να συνέλθει η αμέσως επόμενη Τακτική Γενική Συνέλευση του έτους 2027 και μέχρι τη λήψη της σχετικής απόφασης.

Σε συνέχεια όλων των ανωτέρω, το Διοικητικό Συμβούλιο συγκροτήθηκε σε σώμα κατά τη συνεδρίασή του την 04.07.2024, ως εξής:

1. Τσινάβος Παναγιώτης του Γεωργίου, Πρόεδρος του Διοικητικού Συμβουλίου & Διευθύνων Σύμβουλος·
2. Κοτσαμπάσης Γεώργιος του Ιωάννη, Μη Εκτελεστικό Μέλος & Αντιπρόεδρος του Διοικητικού Συμβουλίου·
3. Τσινάβος Γεώργιος του Παναγιώτη, Εκτελεστικό Μέλος και αναπληρωτής του Προέδρου ως προς τα εκτελεστικά του καθήκοντα·
4. Νένδου Αικατερίνη του Σταύρου, Ανεξάρτητο Μη Εκτελεστικό Μέλος·
5. Κυριακίδης Αναστάσιος του Χαραλάμπους, Ανεξάρτητο Μη Εκτελεστικό Μέλος·
6. Μούδιος Αναστάσιος του Κωνσταντίνου, Ανεξάρτητο Μη Εκτελεστικό Μέλος.

Σέρρες, 4 Ιουλίου 2024

ΤΟ ΔΙΟΙΚΗΤΙΚΟ ΣΥΜΒΟΥΛΙΟ

From: ΕΛΙΝΟΙΛ Α.Ε
Posted At: 04 July 2024 16:07
Conversation: ΓΝΩΣΤΟΠΟΙΗΣΗ ΑΠΟΚΟΠΗΣ ΔΙΚΑΙΩΜΑΤΟΣ ΜΕΡΙΣΜΑΤΟΣ / ΠΛΗΡΩΜΗΣ ΜΕΡΙΣΜΑΤΟΣ ΧΡΗΣΕΩΣ 2023
Posted To: DOLAnnouncements2
Subject: ΓΝΩΣΤΟΠΟΙΗΣΗ ΑΠΟΚΟΠΗΣ ΔΙΚΑΙΩΜΑΤΟΣ ΜΕΡΙΣΜΑΤΟΣ / ΠΛΗΡΩΜΗΣ ΜΕΡΙΣΜΑΤΟΣ ΧΡΗΣΕΩΣ 2023

ΓΝΩΣΤΟΠΟΙΗΣΗ ΑΠΟΚΟΠΗΣ ΔΙΚΑΙΩΜΑΤΟΣ ΜΕΡΙΣΜΑΤΟΣ / ΠΛΗΡΩΜΗΣ ΜΕΡΙΣΜΑΤΟΣ ΧΡΗΣΕΩΣ 2023

Η Εταιρία «ΕΛΙΝΟΙΛ ΕΛΛΗΝΙΚΗ ΕΤΑΙΡΙΑ ΠΕΤΡΕΛΑΙΩΝ Α.Ε.» ανακοινώνει, σύμφωνα με τα άρθρα 4.1.1 και 5.2 του Κανονισμού του Χρηματιστηρίου Αθηνών, ότι με απόφαση της ετήσιας Τακτικής Γενικής Συνέλευσης των μετόχων της, της 4^{ης} Ιουλίου 2024 εγκρίθηκε ομόφωνα η καταβολή μερίσματος συνολικού ποσού 2.560.954,86 ευρώ ήτοι ποσού 0,108 ευρώ ανά μετοχή (εξαιρουμένων των 115.585 ιδίων μετοχών), από τα κέρδη της χρήσεων 2023. Από το ως άνω ποσό παρακρατείται, βάσει του άρθρου 24 του Ν.4646/2019 με το οποίο τροποποιήθηκαν οι διατάξεις των άρθρων 40 & 64 του Ν.4172/2013, ο αναλογούν στο μέρισμα φόρος ποσοστού 5% και συνεπώς το τελικώς καταβαλλόμενο ποσό του μερίσματος ανά μετοχή θα ανέλθει σε 0,1026 ευρώ.

Ημερομηνία αποκοπής ορίσθηκε η Δευτέρα 15 Ιουλίου 2024. Δικαιούχοι του εν λόγω μερίσματος είναι οι εγγεγραμμένοι στα αρχεία του Συστήματος Άυλων Τίτλων της Εταιρίας μέτοχοι την Τρίτη 16 Ιουλίου 2024 (record date).

Η καταβολή του μερίσματος θα ξεκινήσει την Παρασκευή 19 Ιουλίου 2024 και θα πραγματοποιηθεί από την πληρώτρια Τράπεζα «Eurobank Ergasias Α.Ε.», η οποία θα καταβάλλει το μέρισμα με τους ακόλουθους τρόπους:

1. Μέσω των συμμετεχόντων των δικαιούχων στο Σ.Α.Τ (Τράπεζες και Χρηματιστηριακές Εταιρίες) σύμφωνα με τα ισχύοντα στον Κανονισμό Λειτουργίας της ΕΛ.Κ.Α.Τ και τις σχετικές αποφάσεις της.

2. Ειδικά στις περιπτώσεις πληρωμής μερίσματος σε κληρονόμους θανόντων δικαιούχων των οποίων οι τίτλοι τηρούνται στον Ειδικό Λογαριασμό της Μεριδας τους στο Σ.Α.Τ., υπό τον χειρισμό της ATHEXCSD, η διαδικασία πληρωμής του μερίσματος θα διενεργείται μετά την ολοκλήρωση της νομιμοποίησης των κληρονόμων, μέσω του δικτύου καταστημάτων της τράπεζας EUROBANK.

Η είσπραξη του μερίσματος είναι δυνατή μέχρι την 31η Δεκεμβρίου 2029.

Για περισσότερες πληροφορίες παρακαλούνται οι κ.κ. μέτοχοι να επικοινωνούν με το Τμήμα Εξυπηρέτησης Μετόχων της Εταιρίας στο τηλ. 210-6241547.

Υπενθυμίζεται ότι μερίσματα τα οποία δεν θα εισπραχθούν μέχρι την 31η Δεκεμβρίου 2029, παραγράφονται και τα σχετικά ποσά περιέρχονται στο Ελληνικό Δημόσιο σύμφωνα με το άρθρο 1 του ν.δ. 1195/1942.

Κηφισιά, 4 Ιουλίου 2024

[ΓΝΩΣΤΟΠΟΙΗΣΗ ΑΠΟΚΟΠΗΣ ΔΙΚΑΙΩΜΑΤΟΣ ΜΕΡΙΣΜΑΤΟΣ ΠΛΗΡΩΜΗΣ ΜΕΡΙΣΜΑΤΟΣ ΧΡΗΣΕΩΣ 2023](#)

Ομολογιακά Δάνεια Επιχειρήσεων – Οργανωμένη Αγορά (Μη Μετατρέψιμα)

Πλήθος Εισηγμένων Ομολογιών	Ονομαστική αξία	Τιμή έκδοσης	Σημερινό επιτόκιο	Ημερ. λήξης	Διάρκεια (έτη)	Σημείωση	Τοκομερίδιο		Μον. Διαπρα.	Ομόλογα Επιχειρήσεων	Δεδ. Τόκος Αποδ./Λήξη		Κατωτ Τιμή	Ανωτ Τιμή	Τιμή κλεισ. Προηγ.	Κλείσιμο-ημ/νία	Όγκος	Αξία Συναλλαγών	Τελευταία εντολή			Μεγ έτους		
							Κοινό	Προτιμησιακό			Τιμή	Αγορ./ Πώλ.							Ημερομηνία	λαχ έτους				
130,000	1,000.00	1,000.00	6.00	27/02/2029	5	---	1	---	1	INTRALOT Α.Ε. (Μη μετατρέψιμο)	22.0000	5.5330	100.5010	101.5000	101.3072	101.3500	03/07/2024	66,000	68,314.78	100.6000	A	34/07/2024	100.0050	101.9000
320,000	1,000.00	1,000.00	3.40	21/07/2027	7	---	8	---	1	LAMDA DEVELOPMENT Α.Ε. (Μη μετατρέψιμο)	15.8667	4.6510	94.1500	95.7000	94.9072	94.5330	03/07/2024	217,000	209,391.79	94.3000	A	34/07/2024	92.0000	97.1500
200,000	1,000.00	1,000.00	2.10	27/10/2027	7	---	8	---	1	Ο.Π.Α.Π. Α.Ε. (Μη μετατρέψιμο)	4.0833	3.9820	93.4900	93.5000	93.4950	93.8250	03/07/2024	8,000	7,512.26	93.4900	A	34/07/2024	90.5800	95.0000
200,000	1,000.00	1,000.00	1.90	23/03/2028	7	---	7	---	1	ΜΟΤΟΡ ΟΪΛ ΔΙΥΛΙΣΤΗΡΙΑ ΚΟΡΙΝΘΟΥ ΑΕ (Μη μετατρέψιμο)	5.4889	3.9070	92.5000	92.9000	92.5898	92.7900	03/07/2024	62,000	57,746.01	92.5000	A	34/07/2024	90.5000	93.0000
100,000	1,000.00	1,000.00	2.95	11/02/2027	5	---	5	---	1	SAFE BULKERS PARTICIPATIONS PLC (Μη μετατρέψιμο)	12.0458	5.5510	---	---	---	93.0860	03/07/2024	---	---	93.0000	A	34/07/2024	92.6794	97.0000
230,000	1,000.00	1,000.00	4.70	12/07/2029	7	---	4	---	1	LAMDA DEVELOPMENT Α.Ε. (Μη μετατρέψιμο)	23.2389	4.3280	99.5000	100.1799	99.8455	99.5010	03/07/2024	54,000	55,171.49	99.5000	A	34/07/2024	97.0000	101.2000
100,000	1,000.00	1,000.00	4.40	26/07/2029	7	---	4	---	1	CPLP SHIPPING HOLDINGS PLC (Μη μετατρέψιμο)	20.0444	4.8390	95.3800	96.6001	96.4727	96.7000	03/07/2024	22,000	21,664.98	96.1000	A	34/07/2024	95.0948	100.2438
199,375	1,000.00	1,000.00	3.60	12/03/2026	7	---	11	---	1	ΑΕΡΟΠΟΡΙΑ ΑΙΓΑΙΟΥ Α.Ε. (Μη μετατρέψιμο)	11.8000	3.6050	98.1500	98.9500	98.8637	98.0500	03/07/2024	117,000	117,051.10	98.1600	A	34/07/2024	97.1458	99.3000
150,000	1,000.00	1,000.00	2.60	22/10/2026	7	---	10	---	1	ΤΕΡΝΑ ΕΝΕΡΓΕΙΑΚΗ Μ.Α.Ε.Χ. (Μη μετατρέψιμο)	5.5611	4.6110	94.4500	95.1000	94.5579	94.1100	03/07/2024	58,000	55,166.10	95.0000	A	34/07/2024	92.8293	95.9000
500,000	1,000.00	1,000.00	2.75	03/07/2027	7	---	9	---	1	ΓΕΚ ΤΕΡΝΑ Α.Ε. (Μη μετατρέψιμο)	0.3819	4.8810	92.8000	93.4000	92.9190	93.1940	03/07/2024	68,000	63,210.92	92.8100	A	34/07/2024	91.5500	94.0000
200,000	1,000.00	1,000.00	4.25	23/01/2029	5	---	1	---	1	AUTOHELLAS Α.Τ.Ε.Ε. (Μη μετατρέψιμο)	19.7153	4.2940	99.5100	99.5100	99.5100	99.5500	03/07/2024	1,000	1,014.82	99.5100	A	34/07/2024	97.5000	101.0000
175,000	1,000.00	1,000.00	3.40	26/07/2024	5	---	10	---	1	ΑΤΤΙΚΑ Α.Ε. ΣΥΜΜΕΤΟΧΩΝ (Μη μετατρέψιμο)	15.4889	11.9170	99.3600	99.3600	99.3600	99.2510	02/07/2024	24,000	24,218.13	99.3010	A	34/07/2024	98.5000	99.8400
100,000	1,000.00	1,000.00	2.70	25/05/2026	5	---	7	---	1	COSTAMARE PARTICIPATIONS PLC (Μη μετατρέψιμο)	3.1500	4.5800	95.3500	96.0500	96.0000	95.9600	03/07/2024	66,000	63,448.90	95.4000	A	34/07/2024	94.2567	97.0000
300,000	1,000.00	1,000.00	2.30	20/07/2028	7	---	6	---	1	ΠΡΟΝΤΕΑ ΑΕΕΑΠ (Μη μετατρέψιμο)	10.7333	4.7090	89.8900	90.6000	90.6000	90.0870	03/07/2024	12,000	10,940.20	89.8800	A	34/07/2024	86.1234	92.3500
150,000	1,000.00	1,000.00	2.65	22/10/2026	5	---	6	---	1	CPLP SHIPPING HOLDINGS PLC (Μη μετατρέψιμο)	5.6681	4.6870	95.0000	95.0000	95.0000	95.1100	03/07/2024	2,000	1,911.34	94.5600	A	34/07/2024	93.0000	95.1567
250,000	1,000.00	1,000.00	2.45	16/11/2028	7	---	6	---	1	ΕΒΑΛΧΑΛΚΟΡ Α.Ε. (Μη μετατρέψιμο)	3.6069	4.3180	91.3000	92.0000	92.0000	91.5450	03/07/2024	48,000	44,237.71	91.3000	A	34/07/2024	88.4206	93.3241
120,000	1,000.00	1,000.00	2.65	06/12/2028	7	---	6	---	1	ΝΟΒΑΛ ΠΡΟΠΕΡΤΥ ΑΕΕΑΠ (Μη μετατρέψιμο)	2.3556	4.3190	92.5000	94.0000	92.6000	93.8750	03/07/2024	42,000	39,135.12	92.5000	A	34/07/2024	88.5000	94.2749
300,000	1,000.00	1,000.00	2.30	14/12/2028	7	---	6	---	1	ΓΕΚ ΤΕΡΝΑ Α.Ε. (Μη μετατρέψιμο)	1.5333	5.1050	88.0001	89.1999	88.6000	89.8900	03/07/2024	4,000	3,550.13	88.5000	A	34/07/2024	85.0000	90.9000

Σημειώσεις Εταιρικών Ομολόγων

Ο Όγκος Συναλλαγών υπολογίζεται ως (Τεμάχια) * (Ονομαστική Τιμή). Η Αξία Συναλλαγών υπολογίζεται ως (Τεμάχια) * (Ονομαστική Τιμή) * (Τιμή %) + (Δεδουλευμένοι Τόκοι).

Οι τιμές συναλλαγών των ομολόγων υπολογίζονται ως ποσοστό επί τοις εκατό (%) της ονομαστικής τους τιμής.

Όλα τα ομόλογα έχουν Ονομαστική Αξία εκπεφρασμένη σε Ευρώ (εκτός εάν σημειώνεται διαφορετικά).

Ομολογιακά Δάνεια Επιχειρήσεων – Οργανωμένη Αγορά (Μη Μετατρέψιμα)

Πλήθος Εισηγμένων Ομολογιών	Ονομαστική αξία	Τιμή έκδοσης	Σημερινό επιτόκιο	Ημερ. λήξης	Διάρκεια (έτη)	Σημείωση	Τοκομερίδιο		Μον. Διασπ.	Ομόλογα Επιχειρήσεων	Δεδ. Τόκος Αποδ./Λήξη		Κατωτ Τιμή	Ανωτ Τιμή	Τιμή κλεισ. Προηγ.	Κλείσιμο-ημ/νία	Όγκος	Αξία Συναλλαγών	Τελευταία εντολή			Μεγ έτους		
							Κοινό	Προτιμησιακό			Τιμή	Αγορ./ Πώλ.							Ημερομηνία	λαχ				
100,000	1,000.00	1,000.00	2.80	25/01/2027	5	---	5	---	1	PREMIA A.E. (Μη μετατρέψιμο)	12.8333	5.9440	92.0000	92.0000	92.0000	93.3140	03/07/2024	6,000	5,597.00	91.7703	A	34/07/2024	90.9974	97.8048
500,000	1,000.00	1,000.00	4.00	10/07/2030	7	---	2	---	1	METLEN ENERGY & METALS A.E. (Μη μετατρέψιμο)	20.0000	3.8850	99.6100	99.9000	99.8000	99.9400	03/07/2024	145,000	147,621.00	99.6100	A	34/07/2024	98.3001	100.6000
120,000	1,000.00	1,000.00	3.95	04/04/2025	7	---	13	---	1	ΓΕΚ ΤΕΡΝΑ Α.Ε. (Μη μετατρέψιμο)	10.4236	3.4950	99.6500	99.9900	99.6878	99.5100	03/07/2024	45,000	45,328.56	99.6000	A	34/07/2024	98.6000	100.1000
100,000	1,000.00	1,000.00	5.50	15/12/2028	5	---	2	---	1	IDEAL HOLDINGS A.E. (Μη μετατρέψιμο)	3.2083	4.8040	102.0000	102.2500	102.0323	102.0440	02/07/2024	22,000	22,517.68	102.0001	A	34/07/2024	100.6502	104.1000

Σημειώσεις Εταιρικών Ομολόγων

Ο Όγκος Συναλλαγών υπολογίζεται ως (Τεμάχια) * (Ονομαστική Τιμή). Η Αξία Συναλλαγών υπολογίζεται ως (Τεμάχια) * (Ονομαστική Τιμή) * (Τιμή %) + (Δεδουλευμένοι Τόκοι).

Οι τιμές συναλλαγών των ομολόγων υπολογίζονται ως ποσοστό επί τοις εκατό (%) της ονομαστικής τους τιμής.

Όλα τα ομόλογα έχουν Ονομαστική Αξία εκπεφρασμένη σε Ευρώ (εκτός εάν σημειώνεται διαφορετικά).

Ομόλογα Ελληνικού Δημοσίου

Πλήθος Εισηγμ. Ομολογιών	Ονομ. αξία	Σημερινό επιτόκιο	Υπολογισμός Δεδουλευμένων	Ημερ/νία Λήξης [1]	Διάρκεια (έτη)	Σημείωση	Ημερομηνία Πληρ.	Αξία τρέχοντος	Μον. Διασπ.	Ομόλογα Ελληνικού Δημοσίου	Κατωτ Τιμή	Ανωτ Τιμή	Τιμή κλειστ.	Προηγ. Κλείσιμο-ημ/νία	Όγκος	Αξία Συναλλαγών	Τελευταία εντολή Αγορ./ Πώλ. Ημερομηνία
3,000,000	1,000.00	4.13	Πργμ/Πργμ	15/06/2054	30	---	15/06	4.13	1	ΟΕΔ-ΣΤΘ-150654-30X-4,125-1,000	---	---	---	---	---	---	---
4,700,000	1,000.00	1.88	Πργμ/Πργμ	04/02/2035	15	---	04/02	1.88	1	ΟΕΔ-ΣΤΘ-040235-15X-1,875-1,000	---	---	---	---	---	---	---
6,000,000	1,000.00	0.75	Πργμ/Πργμ	18/06/2031	10	---	18/06	0.75	1	ΟΕΔ-ΣΤΘ-180631-10X-0,750-1,000	---	---	---	---	---	---	---
3,600,000	1,000.00	3.88	Πργμ/Πργμ	15/06/2028	5	---	15/06	3.88	1	ΟΕΔ-ΣΤΘ-150628-05X-3,875-1,000	---	---	---	---	---	---	---
5,962,747,327	1.00	3.75	Πργμ/Πργμ	30/01/2028	10	---	/02 - 01/02 - 31/	3.75	1	ΟΕΔ-ΣΤΘ-300128-10X-3,750-1,00	---	---	---	85.4610 13/07/2018	---	---	1.0000 A 28/11/2018
7,067,309,386	1.00	3.90	Πργμ/Πργμ	30/01/2033	15	---	/02 - 01/02 - 31/	3.90	1	ΟΕΔ-ΣΤΘ-300133-15X-3,900-1,00	---	---	---	78.6730 13/07/2018	---	---	1.0000 A 28/11/2018
5,622,848,349	1.00	4.00	Πργμ/Πργμ	30/01/2037	19	---	/02 - 01/02 - 31/	4.00	1	ΟΕΔ-ΣΤΘ-300137-19X-4,000-1,00	---	---	---	77.0370 13/07/2018	---	---	1.0000 A 28/11/2018
5,476,770,669	1.00	4.20	Πργμ/Πργμ	30/01/2042	24	---	/02 - 01/02 - 31/	4.20	1	ΟΕΔ-ΣΤΘ-300142-24X-4,200-1,00	---	---	---	77.7640 13/07/2018	---	---	1.0000 A 28/11/2018
4,450,000	1,000.00	3.38	Πργμ/Πργμ	15/06/2034	10	---	15/06	3.38	1	ΟΕΔ-ΣΤΘ-150634-10X-3,375-1,000	---	---	---	---	---	---	---
40,248,141	1.00	4.30	Πργμ/Πργμ	24/02/2025	13	---	24/02	4.30	1	ΟΕΔ-ΣΤΘ-240225-13X-2,000-1,00	---	---	---	10.0000 22/06/2015	---	---	---
59,586,043	1.00	4.30	Πργμ/Πργμ	24/02/2026	14	---	24/02	4.30	1	ΟΕΔ-ΣΤΘ-240226-14X-2,000-1,00	---	---	---	10.0000 22/06/2015	---	---	---
41,118,344	1.00	4.30	Πργμ/Πργμ	24/02/2027	15	---	24/02	4.30	1	ΟΕΔ-ΣΤΘ-240227-15X-2,000-1,00	---	---	---	10.0000 22/06/2015	---	---	---
45,137,734	1.00	4.30	Πργμ/Πργμ	24/02/2028	16	---	24/02	4.30	1	ΟΕΔ-ΣΤΘ-240228-16X-2,000-1,00	---	---	---	10.0000 22/06/2015	---	---	---
61,768,888	1.00	4.30	Πργμ/Πργμ	24/02/2029	17	---	24/02	4.30	1	ΟΕΔ-ΣΤΘ-240229-17X-2,000-1,00	---	---	---	10.0000 22/06/2015	---	---	---
54,567,744	1.00	4.30	Πργμ/Πργμ	24/02/2030	18	---	24/02	4.30	1	ΟΕΔ-ΣΤΘ-240230-18X-2,000-1,00	---	---	---	10.0000 22/06/2015	---	---	---
37,541,515	1.00	4.30	Πργμ/Πργμ	24/02/2031	19	---	24/02	4.30	1	ΟΕΔ-ΣΤΘ-240231-19X-2,000-1,00	---	---	---	10.0000 22/06/2015	---	---	---
37,558,317	1.00	4.30	Πργμ/Πργμ	24/02/2032	20	---	24/02	4.30	1	ΟΕΔ-ΣΤΘ-240232-20X-2,000-1,00	---	---	---	10.0000 22/06/2015	---	---	---
37,473,732	1.00	4.30	Πργμ/Πργμ	24/02/2033	21	---	24/02	4.30	1	ΟΕΔ-ΣΤΘ-240233-21X-2,000-1,00	---	---	---	10.0000 22/06/2015	---	---	---
33,888,293	1.00	4.30	Πργμ/Πργμ	24/02/2034	22	---	24/02	4.30	1	ΟΕΔ-ΣΤΘ-240234-22X-2,000-1,00	---	---	---	10.0000 22/06/2015	---	---	---
35,177,800	1.00	4.30	Πργμ/Πργμ	24/02/2035	23	---	24/02	4.30	1	ΟΕΔ-ΣΤΘ-240235-23X-2,000-1,00	---	---	---	10.0000 22/06/2015	---	---	---
35,547,268	1.00	4.30	Πργμ/Πργμ	24/02/2036	24	---	24/02	4.30	1	ΟΕΔ-ΣΤΘ-240236-24X-2,000-1,00	---	---	---	10.0000 22/06/2015	---	---	---
40,246,306	1.00	4.30	Πργμ/Πργμ	24/02/2037	25	---	24/02	4.30	1	ΟΕΔ-ΣΤΘ-240237-25X-2,000-1,00	---	---	---	10.0000 22/06/2015	---	---	---
37,643,952	1.00	4.30	Πργμ/Πργμ	24/02/2038	26	---	24/02	4.30	1	ΟΕΔ-ΣΤΘ-240238-26X-2,000-1,00	---	---	---	10.0000 22/06/2015	---	---	---
36,977,100	1.00	4.30	Πργμ/Πργμ	24/02/2039	27	---	24/02	4.30	1	ΟΕΔ-ΣΤΘ-240239-27X-2,000-1,00	---	---	---	10.0000 22/06/2015	---	---	---
41,615,000	1.00	4.30	Πργμ/Πργμ	24/02/2040	28	---	24/02	4.30	1	ΟΕΔ-ΣΤΘ-240240-28X-2,000-1,00	---	---	---	10.0000 22/06/2015	---	---	---
42,227,208	1.00	4.30	Πργμ/Πργμ	24/02/2041	29	---	24/02	4.30	1	ΟΕΔ-ΣΤΘ-240241-29X-2,000-1,00	---	---	---	10.0000 22/06/2015	---	---	---
68,288,487	1.00	4.30	Πργμ/Πργμ	24/02/2042	30	---	24/02	4.30	1	ΟΕΔ-ΣΤΘ-240242-30X-2,000-1,00	---	---	---	10.0000 22/06/2015	---	---	---
4,000,000	1,000.00	3.88	Πργμ/Πργμ	12/03/2029	10	---	12/03	3.88	1	ΟΕΔ-ΣΤΘ-120329-10X-3,875-1,000	---	---	---	---	---	100.0000	A 15/10/2019
4,500,000	1,000.00	0.00	Πργμ/Πργμ	12/02/2026	5	---	12/02	0.00	1	ΟΕΔ-ΣΤΘ-120226-05X-0,000-1,000	---	---	---	---	---	---	---
2,209,163	1,000.00	3.38	Πργμ/Πργμ	15/02/2025	7	---	15/02	3.38	1	ΟΕΔ-ΣΤΘ-150225-07X-3,375-1,000	---	---	---	---	---	---	---
964,000	1,000.00	3.25	Πργμ/Πργμ	20/03/2025	6	---	20/03	3.25	1	ΟΕΔ-ΣΤΘ-200325-06X-3,250-1,000	---	---	---	---	---	---	---
2,100,000	1,000.00	3.55	Πργμ/Πργμ	20/03/2026	7	---	20/03	3.55	1	ΟΕΔ-ΣΤΘ-200326-07X-3,550-1,000	---	---	---	---	---	---	---
5,500,000	1,000.00	1.50	Πργμ/Πργμ	18/06/2030	10	---	18/06	1.50	1	ΟΕΔ-ΣΤΘ-180630-10X-1,500-1,000	---	---	---	---	---	---	---
3,500,000	1,000.00	4.38	Πργμ/Πργμ	18/07/2038	15	---	18/07	4.38	1	ΟΕΔ-ΣΤΘ-180738-15X-4,375-1,000	---	---	---	---	---	---	---

Σημειώσεις Ομολόγων Ελλ. Δημοσίου

Ο Όγκος Συναλλαγών υπολογίζεται ως (Τεμάχια) * (Ονομαστική Τιμή). Η Αξία Συναλλαγών υπολογίζεται ως (Τεμάχια) * (Ονομαστική Τιμή) * (Τιμή %) + (Δεδουλευμένοι Τόκοι)

Η Αξία του τρέχοντος τοκομεριδίου για τις εκδόσεις Ονομαστικής Αξίας 0,01 ευρώ, αναφέρεται σε Ονομαστική Αξία 100 ευρώ.

FLR (= Floating Interest Rate) Ομόλογο Μεταβλητού Επιτοκίου.

[1] - Η Ημερομηνία Λήξης της τοκοφόρου περιόδου και η Ημερομηνία Πληρωμής του τοκομεριδίου.

Ομόλογα Ελληνικού Δημοσίου

Πλήθος Εισηγμ. Ομολογιών	Ονομ. αξία	Σημερινό επιτόκιο	Υπολογισμός Δεδουλευμένων	Ημερ/νία Λήξης [1]	Διάρκεια (έτη)	Σημείωση	Ημερομηνία Πληρ.	Αξία τρέχοντος	Μον. Διαπρ.	Ομόλογα Ελληνικού Δημοσίου	Κατωτ Τιμή	Ανωτ Τιμή	Τιμή κλεισ.	Προηγ. Κλείσιμο-ημ/νία	Όγκος	Αξία Συναλλαγών	Τελευταία εντολή Αγορ./ Πώλ. Ημερομηνία
40,000	1,000.00	4.67	FLR	18/09/2024	1	---	18/09 - 19/03	---	1	ΟΕΔ-ΚΥΜ-180924-01X-4,670-1,000	---	---	---	---	---	---	---
5,364,250	1,000.00	3.25	---	20/03/2050	30	---	20/03	3.25	1	ΟΕΔ-ΣΤΘ-200350-30X-3,250-1,000	---	---	---	---	---	---	---
3,924,361	1,000.00	2.00	---	22/04/2027	7	---	22/04	2.00	1	ΟΕΔ-ΣΤΘ-220427-07X-2,000-1,000	---	---	---	---	---	---	99.9000 A 22/04/2020
2,500,000	1,000.00	1.88	---	23/07/2026	7	---	23/07	1.88	1	ΟΕΔ-ΣΤΘ-230726-07X-1,875-1,000	---	---	---	---	---	---	---
4,900,000	1,000.00	4.25	---	15/06/2033	10	---	15/06	4.25	1	ΟΕΔ-ΣΤΘ-150633-10X-4,250-1,000	---	---	---	---	---	---	---
3,500,000	1,000.00	1.88	---	24/01/2052	30	---	24/01	1.88	1	ΟΕΔ-ΣΤΘ-240152-30X-1,875-1,000	---	---	---	---	---	---	---
3,700,000	1,000.00	1.75	---	18/06/2032	10	---	18/06	1.75	1	ΟΕΔ-ΣΤΘ-180632-10X-1,750-1,000	---	---	---	---	---	---	---
2,200,000	1,000.00	1.13	FLR	15/12/2027	5	---	- 15/12 - 15/03 -	---	1	ΟΕΔ-ΚΥΜ-151227-05X-1,130-1,000	---	---	---	---	---	102.1600	A 30/12/2022

Σημειώσεις Ομολόγων Ελλ. Δημοσίου

Ο Όγκος Συναλλαγών υπολογίζεται ως (Τεμάχια) * (Ονομαστική Τιμή). Η Αξία Συναλλαγών υπολογίζεται ως (Τεμάχια) * (Ονομαστική Τιμή) * (Τιμή %) + (Δεδουλευμένοι Τόκοι)

Η Αξία του τρέχοντος τοκομεριδίου για τις εκδόσεις Ονομαστικής Αξίας 0,01 ευρώ, αναφέρεται σε Ονομαστική Αξία 100 ευρώ.

FLR (= Floating Interest Rate) Ομόλογο Μεταβλητού Επιτοκίου.

[1] - Η Ημερομηνία Λήξης της τοκοφόρου περιόδου και η Ημερομηνία Πληρωμής του τοκομεριδίου.

Έντοκα Γραμμάτια & Zero Coupon Ομόλογα Ελληνικού Δημοσίου

Ημερ/νία	Διάρκειας 13 εβδομάδων									Διάρκειας 26 εβδομάδων									Διάρκειας 52 εβδομάδων								
	Ημερ/νία Λήξης	Αρχικό Επιτόκιο	Πλήθος Εισηγμένων	Όνομ/κή αξία	Τιμή έκδοσης	Τελευταία Τιμή	Συναλλαγή Ημερομηνία	Όγκος Συναλλαγών	Σημ.	Ημερ/νία Λήξης	Αρχικό Επιτόκιο	Πλήθος Εισηγμένων	Όνομ/κή αξία	Τιμή έκδοσης	Τελευταία Τιμή	Συναλλαγή Ημερομηνία	Όγκος Συναλλαγών	Σημ.	Ημερ/νία Λήξης	Αρχικό Επιτόκιο	Πλήθος Εισηγμένων	Όνομ/κή αξία	Τιμή έκδοσης	Τελευταία Τιμή	Συναλλαγή Ημερομηνία	Όγκος Συναλλαγών	Σημ.
08/09/2023	---	---	---	---	---	---	---	---	---	---	---	---	---	---	---	---	---	---	06/09/2024	3.81	812,500	1,000.00	962.90	---	---	---	---
08/12/2023	---	---	---	---	---	---	---	---	---	---	---	---	---	---	---	---	---	---	06/12/2024	3.70	600,000	1,000.00	963.90	---	---	---	---
08/03/2024	---	---	---	---	---	---	---	---	---	---	---	---	---	---	---	---	---	---	07/03/2025	3.73	812,500	1,000.00	963.70	---	---	---	---
07/06/2024	---	---	---	---	---	---	---	---	---	---	---	---	---	---	---	---	---	---	06/06/2025	3.34	600,000	1,000.00	967.30	---	---	---	---

Ημερήσιο Δελτίο Τιμών

Έτος: 145 Αύξων Αριθμός Συνεδρίασης: 124

Ενότητα 5: Ομόλογα Ελληνικού Δημοσίου Διαπραγματεύσιμα με τη Μέθοδο Εκφώνησης - Αντιφώνησης

Πέμπτη, 4 Ιουλίου, 2024

Ομόλογα σε Κυκλοφορία	Νόμισμα / Ελάχιστη διαπραγ.	Ημερομηνία Πληρ.	Αξία τρέχοντος τοκομεριδίου	Σημείωση	Τοκομερίδιο	Μονάδα διαπίσης	Ημερ/νία Έκδοσης	Διάρκεια (έτη)	Σημερινό επιτόκιο	Υ.Δ.Τ σε ημέρες	Ομόλογα	Τελευταία τιμή προηγ.	Τελευτ. Τιμή	Εκφ. τοις μετρητοίς (€) Αγور. / Πώλ	μετρητοίς (€) Ημερομηνία	Συναλλαγές σε τμχ	Ελάχιστο ζωής	Μέγιστο ζωής	
0	GBP / 10	01/12	0.25	---	67	1	01/12/1928	100	2.5	360	Ε.Κ.Τ.Ε.	---	---	---	---	---	---	---	
103,746	GBP / 10	01/12	0.25	---	65	1	01/12/1930	98	2.5	360	Ε.Κ.Τ.Ε. σειρά	2.27	05/02/1996	2.27	Π	05/02/1996	---	2.27	2.27

Νομικών Προσώπων και Εταιρειών σε Συνάλλαγμα και Ευρο

Σημειώσεις Ομολόγων Ελλ. Δημοσίου

Υ.Δ.Τ: Υπολογισμός Δεδουλευμένων Τόκων.

FLR (= Floating Interest Rate) Ομόλογο Μεταβλητού Επιτοκίου.

Η ελάχιστη διαπραγματεύσιμη Ονομαστική Αξία για όλους τους Άυλους Τίτλους του Δημοσίου είναι τα 100 Ευρώ.

(μφρ-0)

Πίνακας Μελών Χρηματιστηρίου Αθηνών και Μελών ΕΤ.ΕΚ.

Επωνυμία	Διεύθυνση	Τηλέφωνο	Φαξ	Αγορά Μετοχών			Αγορά Παραγώγων		Μέλη ΕΤ.ΕΚ.	
				Μέλος Αγοράς	Μέλος εξ Αποστάσεως	Ειδικός Διαπρήτης	Διαπρήτης	Ειδικός Διαπρήτης	Γενικό Εκκαθιστικό	Άμεσο Εκκαθιστικό
AEONIC SECURITIES C.I.F. P.L.C.	ΛΑΪΟΥ 6, ΓΡ. 301B, ANNA COURT ,	35725337600		a						
ARGUS STOCKBROKERS LTD	25 ΛΕΩΦΟΡΟΣ ΔΗΜΟΣΘΕΝΗ ΣΕΒΕΡΗ 25 ,	0035722717000		a	a		a			
ATHLOS CAPITAL INVESTMENT SERVICES LTD	17 STASINOU AVENUE,BEDIZIA TOWER, 6TH & 7TH FL. ,	35722110777			a					
ATLANTIC SECURITIES LTD	ΠΡΟΔΡΟΜΟΥ 37 37,	0035722445400		a	a					
ΑΧΟΝ ΧΡΗΜΑΤΙΣΤΗΡΙΑΚΗ Α.Ε.Π.Ε.Υ.	ΣΤΑΔΙΟΥ 48 48, ΑΘΗΝΑ	2103363800		a			a			
ΒΕΤΑ ΧΡΗΜΑΤΙΣΤΗΡΙΑΚΗ Α.Ε.Π.Ε.Υ.	Λ.ΑΛΕΞΑΝΔΡΑΣ 29 29 , ΑΘΗΝΑ	210 6478900		a		a	a			a
BNP PARIBAS S.A.	ΛΑΜΨΑΚΟΥ 2 , ΑΘΗΝΑ	2107468525							a	
BOFA SECURITIES EUROPE SA	51 RUE LA BOÏTIE ,	+33 153655555		a	a					
CAPITAL AXEPEY	ΜΗΤΡΟΠΟΛΕΩΣ 58 58, ΑΘΗΝΑ	2103369700		a			a			
CITIGROUP GLOBAL MARKETS EUROPE AG	REUTERWEG 16 16,	+49 691366-0		a	a					
CITIGROUP GLOBAL MARKETS LIMITED	33 CANADA SQUARE -CANARY WHARF 1,	+44 02079864000		a						
CREDIT SUISSE BANK (EUROPE), S.A.	CALLE AYALA 42, 3A PLANTA-B MADRID ,	+34917916000		a						
CREDIT SUISSE SECURITIES (EUROPE) LIMITED	ONE CABOT SQUARE 1 , LONDON	+44 2078888888		a						
DEUTSCHE BANK AG	GREAT WINCHESTER STREET 1 , LONDON	+44 20 754 54209	00441133361437		a					
EUROBANK EQUITIES ΜΟΝΟΠΡΟΣΩΠΗ Α.Ε.Π.Ε.Υ.	ΦΙΛΕΛΛΗΝΩΝ 10 & ΞΕΝΟΦΩΝΤΟΣ 13 , ΑΘΗΝΑ	2103720425		a		a	a			a
EUROCORP Α.Ε.Π.Ε.Υ.	ΠΛ.ΦΙΛΙΚΗΣ ΕΤΑΙΡΕΙΑΣ 14 14, ΑΘΗΝΑ	2107263600		a			a			a
EUROTRUST ΧΡΗΜΑΤΙΣΤΗΡΙΑΚΗ Α.Ε.Π.Ε.Υ.	ΣΕΒΑΣΤΟΥΠΟΛΕΩΣ 113 113, ΑΘΗΝΑ	2103363100		a						
EUROXX ΧΡΗΜΑΤΙΣΤΗΡΙΑΚΗ Α.Ε.Π.Ε.Υ.	ΠΑΛΛΑΙΟΛΟΓΟΥ 7, ΧΑΛΑΝΔΡΙ	+30 2106879400	210-6879401	a		a	a			a
	ΠΑΛΛΑΙΟΛΟΓΟΥ 7, ΧΑΛΑΝΔΡΙ	(210)-6879400	(210)-6879401							
FREEDOM FINANCE EUROPE LTD	ΧΡΙΣΤΑΚΗ ΚΡΑΝΟΥ 20 ,	035725257786		a	a					
GLOBAL CAPITAL SECURITIES & FINANCIAL SERVICES LTD	Λ.ΑΡΧΙΕΠΙΣΚΟΠΟΥ ΜΑΚΑΡΙΟΥ Γ50 50,	00357227110710		a	a					
GREENPOST TRADING EUROPE LTD	ΚΙΜΟΝΟΣ 3, ACROPOLIS MANSIONS, 2ND FLOOR, FLAT/OFFICE 202 ,	035722521389		a	a	a				
HSBC CONTINENTAL EUROPE	Λ.ΜΕΣΣΟΓΕΙΩΝ 109-111 109-111,	2106960000							a	
INDEX ΧΡΗΜΑΤΙΣΤΗΡΙΑΚΗ Α.Ε.Π.Ε.Υ.	ΔΡΑΓΑΤΣΑΝΙΟΥ 6 6, ΑΘΗΝΑ	2103213920		a						
LAIKI FINANCIAL SERVICES LTD	ΛΕΩΦ. ΒΥΡΩΝΟΣ 26, ΛΕΥΚΩΣΙΑ ΚΥΠΡΟΥ	357 22367367	357 22718567		a					
MEGA EQUITY SECURITIES & FINANCIAL SERVICES PUBLIC LTD	ΛΕΩΦ.ΓΡΙΒΑ ΔΙΓΕΝΗ 42-44 42-44,	0035722711711		a	a		a			
MERIT ΧΡΗΜΑΤΙΣΤΗΡΙΑΚΗ Α.Ε.Π.Ε.Υ.	ΣΟΦΟΚΛΕΟΥΣ 5 5, ΑΘΗΝΑ	2141008814		a		a	a			a
MERRILL LYNCH INTERNATIONAL	2 KING EDWARD STREET 2 , LONDON	+44 20276281000		a						
NUNTIUS ΧΡΗΜΑΤΙΣΤΗΡΙΑΚΗ ΜΟΝΟΠΡ.Α.Ε.Π.Ε.Υ	ΔΡΑΓΑΤΣΑΝΙΟΥ 6 6, ΑΘΗΝΑ	2103350599		a						
ONE PLUS CAPITAL LIMITED	75 PRODRΟΜΟΥ AVENUE NICOSIA 1307 ,	35722873760		a	a					
PROCHOICE CHRIMATISTIRIAKI LTD	ΛΕΩΦ.ΣΠΥΡΟΥ ΚΥΠΡΙΑΝΟΥ 57, ΑΚΙΝΗΤΑ Φ 57,	035724661192		a	a					
SHARELINK SECURITIES & FINANCIAL SERVICES LTD	HOUSE-ΘΕΟΤΟΚΗ 6 ΜΕΓΑΡΟ ΕΛΛΗΝΑ 6 ,	+357 22554200		a			a			

Πίνακας Μελών Χρηματιστηρίου Αθηνών και Μελών ΕΤ.ΕΚ.

Επωνυμία	Διεύθυνση	Τηλέφωνο	Φαξ	Αγορά Μετοχών			Αγορά Παραγώγων		Μέλη ΕΤ.ΕΚ.	
				Μέλος Αγοράς	Μέλος εξ Αποστάσεως	Ειδικός Διαπρήτης	Διαπρήτης	Ειδικός Διαπρήτης	Γενικό Εκκαθιστικό	Άμεσο Εκκαθιστικό
SOCIETE GENERALE S.A.	17 COURS VALMY, CEDEX ,	+157290504		a	a		a			
SOLIDUS SECURITIES A.E.P.E.Y.	ΛΟΥΙΖΗΣ ΡΙΑΝΚΟΥΡ 64 64, ΑΘΗΝΑ	2106900600		a			a			a
THE CYPRUS INVESTMENT & SECURITIES CORPORATION LTD	1 AG. PROKOPIΟΥ & POSIDONOS 1ST FLOOR 154,	0035722121700		a	a					
UBS EUROPE SE	OPERNTURM, BOCKENHEIMER LANDSTRASSE 2-4 ,	496921790		a	a					
UBS LIMITED	FINSBURY AVENUE 1 , LONDON	+44 2075687135			a					
VIGOR FINANCE A.E.P.E.Y.	ΨΥΧΑΡΗ 14 , ΝΕΟ ΨΥΧΙΚΟ	2106718400		a			a			
A. ΣΑΡΡΗΣ ΧΡΗΜΑΤΙΣΤΗΡΙΑΚΗ Α.Ε.Π.Ε.Υ	ΔΡΑΓΑΤΣΑΝΙΟΥ 6 6, ΑΘΗΝΑ	2103367700		a						
ΑΛΦΑ FINANCE ΜΟΝΟΠΡΟΣΩΠΗ ΑΕΠΕΥ	ΠΑΝΕΠΙΣΤΗΜΙΟΥ 45 5, ΑΘΗΝΑ	2103677400		a		a	a	a		a
ΑΛΦΑ ΤΡΑΠΕΖΑ ΑΝΩΝΥΜΗ ΕΤΑΙΡΙΑ	ΣΤΑΔΙΟΥ 40 , ΑΘΗΝΑ	2103260000							a	
Γ. Α. ΠΕΡΒΑΝΑΣ ΧΡΗΜΑΤΙΣΤΗΡΙΑΚΗ Α.Ε.Π.Ε.Υ	ΣΟΦΟΚΛΕΟΥΣ 7-9 7-9, ΑΘΗΝΑ	2103727200		a						
ΕΘΝΙΚΗ ΤΡΑΠΕΖΑ ΤΗΣ ΕΛΛΑΔΟΣ Α.Ε.	ΑΙΟΛΟΥ 86, ΑΘΗΝΑ	(210)-3341000	(210)-3228187	a		a	a		a	
	ΑΚΑΔΗΜΙΑΣ 68, ΑΘΗΝΑ	(210)-3328817	(210)-3328678							
ΕΘΝΙΚΗ ΧΡΗΜΑΤΙΣΤΗΡΙΑΚΗ ΜΟΝΟΠΡΟΣΩΠΗ ΑΕΠΕΥ	ΛΕΩΦΟΡΟΣ ΑΘΗΝΩΝ 128-132 & ΙΦΙΓΕΝΙΑΣ 66, ΑΘΗΝΑ	2103328784		a		a	a	a		
ΕΛΛΗΝΙΚΗ ΤΡΑΠΕΖΑ (ΕΠΕΝΔΥΣΕΙΣ) ΛΤΔ	ΛΕΩΦ.ΚΥΡΙΑΚΟΥ ΜΑΤΣΗ 31 - ΤΘ 24747 , ΛΕΥΚΩΣΙΑ ΚΥΠΡΟΥ	+357 22500100	357 22500110		a					
ΕΛΛΗΝΟΑΜΕΡΙΚΑΝΙΚΗ ΧΡΗΜΑΤΙΣΤΗΡΙΑΚΗ ΑΕΠΕΥ	ΑΝΔΡΕΑ ΠΑΠΑΝΔΡΕΟΥ 27 27, ΜΑΡΟΥΣΙ	2103311100		a		a	a			a
I. Χ. ΜΑΥΡΙΚΗΣ ΧΡΗΜΑΤΙΣΤΗΡΙΑΚΗ Α.Ε.Π.Ε.Υ	ΣΟΦΟΚΛΕΟΥΣ 5 5, ΑΘΗΝΑ	2103216730		a						
ΚΑΠΠΑ ΧΡΗΜΑΤΙΣΤΗΡΙΑΚΗ Α.Ε.Π.Ε.Υ.	ΒΑΛΛΑΩΡΙΤΟΥ 15 15, ΑΘΗΝΑ	2103678600		a			a			
ΚΑΡΑΜΑΝΩΦ ΧΡΗΜΑΤΙΣΤΗΡΙΑΚΗ Α.Ε.Π.Ε.Υ.	ΠΛ.ΑΓ.ΘΕΟΔΩΡΩΝ 2 2, ΑΘΗΝΑ	2103212947		a						
ΚΥΚΛΟΣ ΧΡΗΜΑΤΙΣΤΗΡΙΑΚΗ Α.Ε.Π.Ε.Υ.	ΧΑΡΙΛΑΟΥ ΤΡΙΚΟΥΠΗ 6-8-10 39, ΑΘΗΝΑ	2103364300		a			a			
ΛΕΩΝ ΔΕΠΟΛΑΣ ΧΡΗΜΑΤΙΣΤΗΡΙΑΚΗ Α.Ε.Π.Ε.Υ.	ΧΡΗΣΤΟΥ ΛΑΔΑ 1 1, ΑΘΗΝΑ	2103213276 -28		a		a	a			
N. ΧΡΥΣΟΧΟΙΔΗΣ ΧΡΗΜΑΤΙΣΤΗΡΙΑΚΗ Α.Ε.Π.Ε.Υ	ΣΟΦΟΚΛΕΟΥΣ 7-9 7-9, ΑΘΗΝΑ	2103213913		a			a			a
ΠΑΓΚΡΗΤΙΑ ΤΡΑΠΕΖΑ ΑΝΩΝΥΜΗ ΕΤΑΙΡΕΙΑ	ΙΚΑΡΟΥ 5 ,	2810338746							a	
ΠΑΝΤΕΛΑΚΗΣ ΧΡΗΜΑΤΙΣΤΗΡΙΑΚΗ Α.Ε.Π.Ε.Υ	ΕΘΝΙΚΗΣ ΑΝΤΙΣΤΑΣΕΩΣ 57, ΚΤΙΡΙΟ Β 57, ΧΑΛΑΝΔΡΙ	2106965000		a		a	a	a		
ΠΕΙΡΑΙΩΣ ΜΟΝΟΠΡΟΣΩΠΗ Α.Ε.Π.Ε.Υ.	ΣΤΑΔΙΟΥ 10 10, ΑΘΗΝΑ	2103354100		a		a	a	a		a
ΣΤ. ΕΜ. ΛΑΥΡΕΝΤΑΚΗΣ ΧΡΗΜΑΤΙΣΤΗΡΙΑΚΗ Α.Ε.Π.Ε.Υ.	ΣΟΦΟΚΛΕΟΥΣ 7-9 7-9, ΑΘΗΝΑ	2103213336		a						
ΤΡΑΠΕΖΑ EUROBANK ΑΕ	ΟΘΩΝΟΣ 8 , ΑΘΗΝΑ	2144043907							a	
ΤΡΑΠΕΖΑ ΟΡΤΙΜΑ BANK Α.Ε.	ΑΙΓΙΑΛΕΙΑΣ 32 & ΠΑΡΑΔΕΙΣΟΥ , ΜΑΡΟΥΣΙ	210 8173000		a		a	a	a	a	
ΤΡΑΠΕΖΑ ΠΕΙΡΑΙΩΣ ΑΝΩΝΥΜΟΣ ΕΤΑΙΡΕΙΑ	ΑΜΕΡΙΚΗΣ 4 , ΑΘΗΝΑ	2103335000		a			a		a	

Πίνακας Μετοχών Υπό Ειδική Διαπραγμάτευση

Χρεόγραφο	Κατηγορία Διαπραγμάτευσης
Ειδικός Διαπραγματευτής	Εναρξη Ειδικής Διαπραγμάτευσης
MLS ΠΛΗΡΟΦΟΡΙΚΗ (ΚΟ)	Κατάσταση σε Αναστολή
ΠΕΙΡΑΙΩΣ ΜΟΝΟΠΡΟΣΩΠΗ Α.Ε.Π.Ε.Υ.	01/08/2019
ALPHA ETF FTSE Athex Large Cap	Διαπραγματεύσιμα Αμοιβαία Κεφάλαια (Δ.Α.Κ.)
ΑΛΦΑ FINANCE ΜΟΝΟΠΡΟΣΩΠΗ ΑΕΠΕΥ	02/01/1900
ΕΘΝΙΚΗ ΧΡΗΜΑΤΙΣΤΗΡΙΑΚΗ ΜΟΝΟΠΡΟΣΩΠΗ ΑΕΠΕΥ	02/01/1900
ALPHA TRUST ΣΥΜΜΕΤΟΧΩΝ (ΚΟ)	Κύρια Αγορά
EUROBANK EQUITIES ΜΟΝΟΠΡΟΣΩΠΗ Α.Ε.Π.Ε.Υ.	06/02/2023
ΛΕΩΝ ΔΕΠΟΛΑΣ ΧΡΗΜΑΤΙΣΤΗΡΙΑΚΗ Α.Ε.Π.Ε.Υ.	04/01/2021
ALPHA ΥΠΗΡΕΣΙΩΝ ΣΥΜΜ (ΚΟ)	Κύρια Αγορά
EUROBANK EQUITIES ΜΟΝΟΠΡΟΣΩΠΗ Α.Ε.Π.Ε.Υ.	22/10/2006
GREENPOST TRADING EUROPE LTD	12/06/2023
MERIT ΧΡΗΜΑΤΙΣΤΗΡΙΑΚΗ Α.Ε.Π.Ε.Υ.	03/09/2012
ΑΛΦΑ FINANCE ΜΟΝΟΠΡΟΣΩΠΗ ΑΕΠΕΥ	29/02/2016
ΕΘΝΙΚΗ ΧΡΗΜΑΤΙΣΤΗΡΙΑΚΗ ΜΟΝΟΠΡΟΣΩΠΗ ΑΕΠΕΥ	02/01/1900
ΕΛΛΗΝΟΑΜΕΡΙΚΑΝΙΚΗ ΧΡΗΜΑΤΙΣΤΗΡΙΑΚΗ ΑΕΠΕΥ	25/07/2014
ΛΕΩΝ ΔΕΠΟΛΑΣ ΧΡΗΜΑΤΙΣΤΗΡΙΑΚΗ Α.Ε.Π.Ε.Υ.	04/01/2016
ΠΕΙΡΑΙΩΣ ΜΟΝΟΠΡΟΣΩΠΗ Α.Ε.Π.Ε.Υ.	28/05/2009
ΑΤΤΙΚΑ BANK Α.Τ.Ε. (ΚΟ)	Κύρια Αγορά
EUROXX ΧΡΗΜΑΤΙΣΤΗΡΙΑΚΗ Α.Ε.Π.Ε.Υ.	22/01/2016
AUSTRIACARD (ΚΑ)	Κύρια Αγορά
ΒΕΤΑ ΧΡΗΜΑΤΙΣΤΗΡΙΑΚΗ Α.Ε.Π.Ε.Υ.	23/03/2023
EUROXX ΧΡΗΜΑΤΙΣΤΗΡΙΑΚΗ Α.Ε.Π.Ε.Υ.	10/06/2024
AUTOHELLAS (ΚΟ)	Κύρια Αγορά
EUROXX ΧΡΗΜΑΤΙΣΤΗΡΙΑΚΗ Α.Ε.Π.Ε.Υ.	02/07/2018
ΑΛΦΑ FINANCE ΜΟΝΟΠΡΟΣΩΠΗ ΑΕΠΕΥ	01/07/2019
AVE (ΚΟ)	Κύρια Αγορά
EUROXX ΧΡΗΜΑΤΙΣΤΗΡΙΑΚΗ Α.Ε.Π.Ε.Υ.	05/06/2020
BRIQ PROPERTIES (ΚΟ)	Κύρια Αγορά
EUROBANK EQUITIES ΜΟΝΟΠΡΟΣΩΠΗ Α.Ε.Π.Ε.Υ.	09/09/2019
ΛΕΩΝ ΔΕΠΟΛΑΣ ΧΡΗΜΑΤΙΣΤΗΡΙΑΚΗ Α.Ε.Π.Ε.Υ.	22/02/2021
ΠΕΙΡΑΙΩΣ ΜΟΝΟΠΡΟΣΩΠΗ Α.Ε.Π.Ε.Υ.	05/02/2024
CENERGY HOLDINGS (ΚΑ)	Κύρια Αγορά
EUROBANK EQUITIES ΜΟΝΟΠΡΟΣΩΠΗ Α.Ε.Π.Ε.Υ.	02/01/2016
ΑΛΦΑ FINANCE ΜΟΝΟΠΡΟΣΩΠΗ ΑΕΠΕΥ	02/01/2016
ΠΑΝΤΕΛΑΚΗΣ ΧΡΗΜΑΤΙΣΤΗΡΙΑΚΗ Α.Ε.Π.Ε.Υ.	27/12/2022
ΤΡΑΠΕΖΑ ΟΡΤΙΜΑ BANK Α.Ε.	14/03/2022
CNL CAPITAL (ΚΟ)	Κύρια Αγορά
MERIT ΧΡΗΜΑΤΙΣΤΗΡΙΑΚΗ Α.Ε.Π.Ε.Υ.	01/10/2018
COCA-COLA HBC AG (ΚΟ)	Κύρια Αγορά
ΒΕΤΑ ΧΡΗΜΑΤΙΣΤΗΡΙΑΚΗ Α.Ε.Π.Ε.Υ.	08/03/2021
ΕΘΝΙΚΗ ΧΡΗΜΑΤΙΣΤΗΡΙΑΚΗ ΜΟΝΟΠΡΟΣΩΠΗ ΑΕΠΕΥ	02/01/1900
ΠΕΙΡΑΙΩΣ ΜΟΝΟΠΡΟΣΩΠΗ Α.Ε.Π.Ε.Υ.	04/05/2015
DIMAND (ΚΟ)	Κύρια Αγορά
EUROBANK EQUITIES ΜΟΝΟΠΡΟΣΩΠΗ Α.Ε.Π.Ε.Υ.	08/08/2022
ΑΛΦΑ FINANCE ΜΟΝΟΠΡΟΣΩΠΗ ΑΕΠΕΥ	08/08/2022
ΠΑΝΤΕΛΑΚΗΣ ΧΡΗΜΑΤΙΣΤΗΡΙΑΚΗ Α.Ε.Π.Ε.Υ.	15/05/2023
EUROBANK HOLDINGS (ΚΟ)	Κύρια Αγορά
EUROBANK EQUITIES ΜΟΝΟΠΡΟΣΩΠΗ Α.Ε.Π.Ε.Υ.	01/06/2012
GREENPOST TRADING EUROPE LTD	12/06/2023
MERIT ΧΡΗΜΑΤΙΣΤΗΡΙΑΚΗ Α.Ε.Π.Ε.Υ.	06/11/2017
ΑΛΦΑ FINANCE ΜΟΝΟΠΡΟΣΩΠΗ ΑΕΠΕΥ	09/01/2006
ΕΘΝΙΚΗ ΧΡΗΜΑΤΙΣΤΗΡΙΑΚΗ ΜΟΝΟΠΡΟΣΩΠΗ ΑΕΠΕΥ	02/01/1900
ΕΛΛΗΝΟΑΜΕΡΙΚΑΝΙΚΗ ΧΡΗΜΑΤΙΣΤΗΡΙΑΚΗ ΑΕΠΕΥ	25/07/2014
ΛΕΩΝ ΔΕΠΟΛΑΣ ΧΡΗΜΑΤΙΣΤΗΡΙΑΚΗ Α.Ε.Π.Ε.Υ.	30/11/2018
ΠΕΙΡΑΙΩΣ ΜΟΝΟΠΡΟΣΩΠΗ Α.Ε.Π.Ε.Υ.	28/09/2009
FOURLIS ΣΥΜΜΕΤΟΧΩΝ (ΚΟ)	Κύρια Αγορά
EUROBANK EQUITIES ΜΟΝΟΠΡΟΣΩΠΗ Α.Ε.Π.Ε.Υ.	01/12/2016
ΠΕΙΡΑΙΩΣ ΜΟΝΟΠΡΟΣΩΠΗ Α.Ε.Π.Ε.Υ.	06/03/2017
HELLENIQ ENERGY (ΚΟ)	Κύρια Αγορά
EUROBANK EQUITIES ΜΟΝΟΠΡΟΣΩΠΗ Α.Ε.Π.Ε.Υ.	01/11/2023
ΑΛΦΑ FINANCE ΜΟΝΟΠΡΟΣΩΠΗ ΑΕΠΕΥ	07/11/2023
ΕΛΛΗΝΟΑΜΕΡΙΚΑΝΙΚΗ ΧΡΗΜΑΤΙΣΤΗΡΙΑΚΗ ΑΕΠΕΥ	14/09/2015
ΠΕΙΡΑΙΩΣ ΜΟΝΟΠΡΟΣΩΠΗ Α.Ε.Π.Ε.Υ.	20/03/2017
IDEAL HOLDINGS (ΚΟ)	Κύρια Αγορά
EUROBANK EQUITIES ΜΟΝΟΠΡΟΣΩΠΗ Α.Ε.Π.Ε.Υ.	07/06/2021
ΠΕΙΡΑΙΩΣ ΜΟΝΟΠΡΟΣΩΠΗ Α.Ε.Π.Ε.Υ.	07/06/2021
INTERCONTINENTAL (ΚΟ)	Κύρια Αγορά
ΛΕΩΝ ΔΕΠΟΛΑΣ ΧΡΗΜΑΤΙΣΤΗΡΙΑΚΗ Α.Ε.Π.Ε.Υ.	03/06/2019

Πίνακας Μετοχών Υπό Ειδική Διαπραγμάτευση

Χρεόγραφο	Κατηγορία Διαπραγμάτευσης
Ειδικός Διαπραγματευτής	Έναρξη Ειδικής Διαπραγμάτευσης
INTRAKAT (ΚΟ)	Κύρια Αγορά
ΒΕΤΑ ΧΡΗΜΑΤΙΣΤΗΡΙΑΚΗ Α.Ε.Π.Ε.Υ.	04/10/2021
ΠΑΝΤΕΛΑΚΗΣ ΧΡΗΜΑΤΙΣΤΗΡΙΑΚΗ Α.Ε.Π.Ε.Υ.	10/10/2022
JUMBO (ΚΟ)	Κύρια Αγορά
ΒΕΤΑ ΧΡΗΜΑΤΙΣΤΗΡΙΑΚΗ Α.Ε.Π.Ε.Υ.	01/02/2021
EUROBANK EQUITIES ΜΟΝΟΠΡΟΣΩΠΗ Α.Ε.Π.Ε.Υ.	25/05/2020
GREENPOST TRADING EUROPE LTD	12/06/2023
MERIT ΧΡΗΜΑΤΙΣΤΗΡΙΑΚΗ Α.Ε.Π.Ε.Υ.	06/11/2017
ΠΕΙΡΑΙΩΣ ΜΟΝΟΠΡΟΣΩΠΗ Α.Ε.Π.Ε.Υ.	06/03/2017
LAMBDA DEVELOPMENT (ΚΟ)	Κύρια Αγορά
EUROBANK EQUITIES ΜΟΝΟΠΡΟΣΩΠΗ Α.Ε.Π.Ε.Υ.	08/12/2014
ΠΑΝΤΕΛΑΚΗΣ ΧΡΗΜΑΤΙΣΤΗΡΙΑΚΗ Α.Ε.Π.Ε.Υ.	06/11/2017
ΠΕΙΡΑΙΩΣ ΜΟΝΟΠΡΟΣΩΠΗ Α.Ε.Π.Ε.Υ.	29/06/2017
METLEN ENERGY & METALS (ΚΟ)	Κύρια Αγορά
ΒΕΤΑ ΧΡΗΜΑΤΙΣΤΗΡΙΑΚΗ Α.Ε.Π.Ε.Υ.	11/04/2022
EUROBANK EQUITIES ΜΟΝΟΠΡΟΣΩΠΗ Α.Ε.Π.Ε.Υ.	20/09/2017
GREENPOST TRADING EUROPE LTD	12/06/2023
MERIT ΧΡΗΜΑΤΙΣΤΗΡΙΑΚΗ Α.Ε.Π.Ε.Υ.	25/02/2019
ΑΛΦΑ FINANCE ΜΟΝΟΠΡΟΣΩΠΗ ΑΕΠΕΥ	15/04/2019
ΕΘΝΙΚΗ ΧΡΗΜΑΤΙΣΤΗΡΙΑΚΗ ΜΟΝΟΠΡΟΣΩΠΗ ΑΕΠΕΥ	02/01/1900
ΠΕΙΡΑΙΩΣ ΜΟΝΟΠΡΟΣΩΠΗ Α.Ε.Π.Ε.Υ.	04/05/2015
ORILINA PROPERTIES ΑΕΕΑΠ (ΚΟ)	Κύρια Αγορά
EUROBANK EQUITIES ΜΟΝΟΠΡΟΣΩΠΗ Α.Ε.Π.Ε.Υ.	11/12/2023
ΛΕΩΝ ΔΕΠΟΛΑΣ ΧΡΗΜΑΤΙΣΤΗΡΙΑΚΗ Α.Ε.Π.Ε.Υ.	11/12/2023
PREMIA (ΚΟ)	Κύρια Αγορά
ΒΕΤΑ ΧΡΗΜΑΤΙΣΤΗΡΙΑΚΗ Α.Ε.Π.Ε.Υ.	01/06/2021
ΛΕΩΝ ΔΕΠΟΛΑΣ ΧΡΗΜΑΤΙΣΤΗΡΙΑΚΗ Α.Ε.Π.Ε.Υ.	05/12/2022
ΠΑΝΤΕΛΑΚΗΣ ΧΡΗΜΑΤΙΣΤΗΡΙΑΚΗ Α.Ε.Π.Ε.Υ.	23/12/2021
PROFILE (ΚΟ)	Κύρια Αγορά
ΠΑΝΤΕΛΑΚΗΣ ΧΡΗΜΑΤΙΣΤΗΡΙΑΚΗ Α.Ε.Π.Ε.Υ.	01/07/2019
ΤΡΑΠΕΖΑ ΟΡΤΙΜΑ BANK Α.Ε.	03/04/2023
QUALITY & RELIABILITY (ΚΟ)	Κύρια Αγορά
ΤΡΑΠΕΖΑ ΟΡΤΙΜΑ BANK Α.Ε.	03/01/2023
QUEST ΣΥΜΜΕΤΟΧΩΝ (ΚΟ)	Κύρια Αγορά
ΒΕΤΑ ΧΡΗΜΑΤΙΣΤΗΡΙΑΚΗ Α.Ε.Π.Ε.Υ.	26/03/2018
EUROBANK EQUITIES ΜΟΝΟΠΡΟΣΩΠΗ Α.Ε.Π.Ε.Υ.	28/01/2019
SPACE HELLAS (ΚΟ)	Κύρια Αγορά
MERIT ΧΡΗΜΑΤΙΣΤΗΡΙΑΚΗ Α.Ε.Π.Ε.Υ.	09/12/2022
TITAN CEMENT (ΚΑ)	Κύρια Αγορά
ΒΕΤΑ ΧΡΗΜΑΤΙΣΤΗΡΙΑΚΗ Α.Ε.Π.Ε.Υ.	01/02/2021
EUROBANK EQUITIES ΜΟΝΟΠΡΟΣΩΠΗ Α.Ε.Π.Ε.Υ.	06/11/2019
ΠΕΙΡΑΙΩΣ ΜΟΝΟΠΡΟΣΩΠΗ Α.Ε.Π.Ε.Υ.	18/01/2021
TRADE ESTATES ΑΕΕΑΠ (ΚΟ)	Κύρια Αγορά
EUROBANK EQUITIES ΜΟΝΟΠΡΟΣΩΠΗ Α.Ε.Π.Ε.Υ.	08/11/2023
EUROBANK EQUITIES ΜΟΝΟΠΡΟΣΩΠΗ Α.Ε.Π.Ε.Υ.	10/11/2023
ΠΑΝΤΕΛΑΚΗΣ ΧΡΗΜΑΤΙΣΤΗΡΙΑΚΗ Α.Ε.Π.Ε.Υ.	10/11/2023
ΠΑΝΤΕΛΑΚΗΣ ΧΡΗΜΑΤΙΣΤΗΡΙΑΚΗ Α.Ε.Π.Ε.Υ.	08/11/2023
VIOTALCO SA/NV (ΚΑ)	Κύρια Αγορά
EUROBANK EQUITIES ΜΟΝΟΠΡΟΣΩΠΗ Α.Ε.Π.Ε.Υ.	04/03/2014
MERIT ΧΡΗΜΑΤΙΣΤΗΡΙΑΚΗ Α.Ε.Π.Ε.Υ.	17/03/2014
ΑΛΦΑ FINANCE ΜΟΝΟΠΡΟΣΩΠΗ ΑΕΠΕΥ	11/03/2008
ΑΒΑΞ Α.Ε. (ΚΟ)	Κύρια Αγορά
EUROBANK EQUITIES ΜΟΝΟΠΡΟΣΩΠΗ Α.Ε.Π.Ε.Υ.	14/12/2015
ΠΕΙΡΑΙΩΣ ΜΟΝΟΠΡΟΣΩΠΗ Α.Ε.Π.Ε.Υ.	01/02/2021
ΤΡΑΠΕΖΑ ΟΡΤΙΜΑ BANK Α.Ε.	04/09/2023
ΑΔΜΗΣ ΣΥΜΜΕΤΟΧΩΝ Α.Ε. (ΚΟ)	Κύρια Αγορά
EUROBANK EQUITIES ΜΟΝΟΠΡΟΣΩΠΗ Α.Ε.Π.Ε.Υ.	24/05/2021
ΕΛΛΗΝΟΑΜΕΡΙΚΑΝΙΚΗ ΧΡΗΜΑΤΙΣΤΗΡΙΑΚΗ ΑΕΠΕΥ	09/03/2020
ΠΕΙΡΑΙΩΣ ΜΟΝΟΠΡΟΣΩΠΗ Α.Ε.Π.Ε.Υ.	29/06/2017
ΑΕΡΟΠΟΡΙΑ ΑΙΓΑΙΟΥ (ΚΟ)	Κύρια Αγορά
EUROBANK EQUITIES ΜΟΝΟΠΡΟΣΩΠΗ Α.Ε.Π.Ε.Υ.	22/09/2020
ΑΛΟΥΜΥΑ (ΚΟ)	Κύρια Αγορά
ΠΕΙΡΑΙΩΣ ΜΟΝΟΠΡΟΣΩΠΗ Α.Ε.Π.Ε.Υ.	31/07/2023
ΑΝΔΡΟΜΕΔΑ ΑΕΕΧ (ΚΟ)	Κύρια Αγορά
ΒΕΤΑ ΧΡΗΜΑΤΙΣΤΗΡΙΑΚΗ Α.Ε.Π.Ε.Υ.	15/02/2021
ΤΡΑΠΕΖΑ ΟΡΤΙΜΑ BANK Α.Ε.	03/04/2023

Πίνακας Μετοχών Υπό Ειδική Διαπραγμάτευση

Χρεόγραφο	Κατηγορία Διαπραγμάτευσης
Ειδικός Διαπραγματευτής	Έναρξη Ειδικής Διαπραγμάτευσης
ΓΕΚ ΤΕΡΝΑ (ΚΟ)	Κύρια Αγορά
ΒΕΤΑ ΧΡΗΜΑΤΙΣΤΗΡΙΑΚΗ Α.Ε.Π.Ε.Υ.	08/03/2021
ΕΥΡΟΒΑΝΚ ΕQUITIES ΜΟΝΟΠΡΟΣΩΠΗ Α.Ε.Π.Ε.Υ.	24/05/2021
ΠΕΙΡΑΙΩΣ ΜΟΝΟΠΡΟΣΩΠΗ Α.Ε.Π.Ε.Υ.	29/08/2019
ΔΕΗ (ΚΟ)	Κύρια Αγορά
ΒΕΤΑ ΧΡΗΜΑΤΙΣΤΗΡΙΑΚΗ Α.Ε.Π.Ε.Υ.	01/02/2021
ΕΥΡΟΒΑΝΚ ΕQUITIES ΜΟΝΟΠΡΟΣΩΠΗ Α.Ε.Π.Ε.Υ.	22/10/2006
GREENPOST TRADING EUROPE LTD	12/06/2023
MERIT ΧΡΗΜΑΤΙΣΤΗΡΙΑΚΗ Α.Ε.Π.Ε.Υ.	06/11/2017
ΑΛΦΑ FINANCE ΜΟΝΟΠΡΟΣΩΠΗ ΑΕΠΕΥ	09/01/2006
ΕΘΝΙΚΗ ΧΡΗΜΑΤΙΣΤΗΡΙΑΚΗ ΜΟΝΟΠΡΟΣΩΠΗ ΑΕΠΕΥ	02/01/1900
ΕΛΛΗΝΟΑΜΕΡΙΚΑΝΙΚΗ ΧΡΗΜΑΤΙΣΤΗΡΙΑΚΗ ΑΕΠΕΥ	01/09/2014
ΠΕΙΡΑΙΩΣ ΜΟΝΟΠΡΟΣΩΠΗ Α.Ε.Π.Ε.Υ.	28/09/2009
ΔΙΕΘΝΗΣ ΑΕΡΟΛΙΜΕΝΑΣ ΑΘΗΝΩΝ(ΚΟ)	Κύρια Αγορά
ΠΕΙΡΑΙΩΣ ΜΟΝΟΠΡΟΣΩΠΗ Α.Ε.Π.Ε.Υ.	03/06/2024
ΕΘΝΙΚΗ ΤΡΑΠΕΖΑ (ΚΟ)	Κύρια Αγορά
ΕΥΡΟΒΑΝΚ ΕQUITIES ΜΟΝΟΠΡΟΣΩΠΗ Α.Ε.Π.Ε.Υ.	22/10/2006
GREENPOST TRADING EUROPE LTD	12/06/2023
MERIT ΧΡΗΜΑΤΙΣΤΗΡΙΑΚΗ Α.Ε.Π.Ε.Υ.	03/09/2012
ΑΛΦΑ FINANCE ΜΟΝΟΠΡΟΣΩΠΗ ΑΕΠΕΥ	09/01/2006
ΕΘΝΙΚΗ ΧΡΗΜΑΤΙΣΤΗΡΙΑΚΗ ΜΟΝΟΠΡΟΣΩΠΗ ΑΕΠΕΥ	02/01/1900
ΕΛΛΗΝΟΑΜΕΡΙΚΑΝΙΚΗ ΧΡΗΜΑΤΙΣΤΗΡΙΑΚΗ ΑΕΠΕΥ	25/07/2014
ΛΕΩΝ ΔΕΠΟΛΑΣ ΧΡΗΜΑΤΙΣΤΗΡΙΑΚΗ Α.Ε.Π.Ε.Υ.	20/05/2015
ΠΕΙΡΑΙΩΣ ΜΟΝΟΠΡΟΣΩΠΗ Α.Ε.Π.Ε.Υ.	08/09/2008
ΕΚΤΕΡ (ΚΟ)	Κύρια Αγορά
ΒΕΤΑ ΧΡΗΜΑΤΙΣΤΗΡΙΑΚΗ Α.Ε.Π.Ε.Υ.	26/09/2022
ΕΥΡΟΒΑΝΚ ΕQUITIES ΜΟΝΟΠΡΟΣΩΠΗ Α.Ε.Π.Ε.Υ.	16/10/2017
ΛΕΩΝ ΔΕΠΟΛΑΣ ΧΡΗΜΑΤΙΣΤΗΡΙΑΚΗ Α.Ε.Π.Ε.Υ.	21/05/2018
ΕΛΑΣΤΡΟΝ (ΚΟ)	Κύρια Αγορά
ΛΕΩΝ ΔΕΠΟΛΑΣ ΧΡΗΜΑΤΙΣΤΗΡΙΑΚΗ Α.Ε.Π.Ε.Υ.	20/02/2017
ΕΛΒΑΛΧΑΛΚΟΡ (ΚΟ)	Κύρια Αγορά
ΒΕΤΑ ΧΡΗΜΑΤΙΣΤΗΡΙΑΚΗ Α.Ε.Π.Ε.Υ.	09/01/2023
ΕΥΡΟΒΑΝΚ ΕQUITIES ΜΟΝΟΠΡΟΣΩΠΗ Α.Ε.Π.Ε.Υ.	07/05/2018
ΑΛΦΑ FINANCE ΜΟΝΟΠΡΟΣΩΠΗ ΑΕΠΕΥ	07/05/2018
ΕΛΜΑΚΤΩΡ (ΚΟ)	Κύρια Αγορά
ΕΥΡΟΒΑΝΚ ΕQUITIES ΜΟΝΟΠΡΟΣΩΠΗ Α.Ε.Π.Ε.Υ.	01/06/2012
ΕΥΡΟΧΧ ΧΡΗΜΑΤΙΣΤΗΡΙΑΚΗ Α.Ε.Π.Ε.Υ.	24/09/2018
ΑΛΦΑ FINANCE ΜΟΝΟΠΡΟΣΩΠΗ ΑΕΠΕΥ	18/03/2019
ΕΘΝΙΚΗ ΧΡΗΜΑΤΙΣΤΗΡΙΑΚΗ ΜΟΝΟΠΡΟΣΩΠΗ ΑΕΠΕΥ	02/01/1900
ΠΕΙΡΑΙΩΣ ΜΟΝΟΠΡΟΣΩΠΗ Α.Ε.Π.Ε.Υ.	22/10/2018
ΕΛΛΗΝ. ΧΡΗΜΑΤΙΣΤΗΡΙΑ-Χ.Α. (ΚΟ)	Κύρια Αγορά
ΕΘΝΙΚΗ ΧΡΗΜΑΤΙΣΤΗΡΙΑΚΗ ΜΟΝΟΠΡΟΣΩΠΗ ΑΕΠΕΥ	02/01/1900
ΕΛΛΗΝΟΑΜΕΡΙΚΑΝΙΚΗ ΧΡΗΜΑΤΙΣΤΗΡΙΑΚΗ ΑΕΠΕΥ	01/09/2014
ΠΕΙΡΑΙΩΣ ΜΟΝΟΠΡΟΣΩΠΗ Α.Ε.Π.Ε.Υ.	04/05/2015
ΕΛΤΟΝ (ΚΟ)	Κύρια Αγορά
ΤΡΑΠΕΖΑ ΟΡΤΙΜΑ BANK Α.Ε.	30/01/2023
ΕΥΔΑΠ (ΚΟ)	Κύρια Αγορά
ΕΥΡΟΒΑΝΚ ΕQUITIES ΜΟΝΟΠΡΟΣΩΠΗ Α.Ε.Π.Ε.Υ.	10/06/2019
ΑΛΦΑ FINANCE ΜΟΝΟΠΡΟΣΩΠΗ ΑΕΠΕΥ	27/01/2020
ΕΥΡΩΣΥΜΒΟΥΛΟΙ (ΚΟ)	Κύρια Αγορά
ΕΥΡΟΒΑΝΚ ΕQUITIES ΜΟΝΟΠΡΟΣΩΠΗ Α.Ε.Π.Ε.Υ.	22/07/2014
ΤΡΑΠΕΖΑ ΟΡΤΙΜΑ BANK Α.Ε.	01/02/2023
ΙΝΤΕΡΓΟΥΝΤ-ΞΥΛΕΜΠΟΡΙΑ (ΚΟ)	Κύρια Αγορά
ΕΥΡΟΒΑΝΚ ΕQUITIES ΜΟΝΟΠΡΟΣΩΠΗ Α.Ε.Π.Ε.Υ.	05/07/2021
ΠΑΝΤΕΛΑΚΗΣ ΧΡΗΜΑΤΙΣΤΗΡΙΑΚΗ Α.Ε.Π.Ε.Υ.	01/07/2021
ΙΝΤΕΡΛΑΪΦ (ΚΟ)	Κύρια Αγορά
ΠΕΙΡΑΙΩΣ ΜΟΝΟΠΡΟΣΩΠΗ Α.Ε.Π.Ε.Υ.	22/01/2024
ΚΛΟΥΚΙΝΑΣ - ΛΑΠΠΑΣ (ΚΟ)	Κύρια Αγορά
ΤΡΑΠΕΖΑ ΟΡΤΙΜΑ BANK Α.Ε.	02/01/2023
ΚΛΩΣΤ/ΡΓΙΑ ΝΑΥΠΑΚΤΟΥ (ΚΟ)	Κύρια Αγορά
ΤΡΑΠΕΖΑ ΟΡΤΙΜΑ BANK Α.Ε.	29/01/2024
ΚΡΙ - ΚΡΙ (ΚΟ)	Κύρια Αγορά
ΕΥΡΟΒΑΝΚ ΕQUITIES ΜΟΝΟΠΡΟΣΩΠΗ Α.Ε.Π.Ε.Υ.	07/05/2018
ΠΕΙΡΑΙΩΣ ΜΟΝΟΠΡΟΣΩΠΗ Α.Ε.Π.Ε.Υ.	11/12/2023
ΛΑΜΨΑ (ΚΟ)	Κύρια Αγορά
ΛΕΩΝ ΔΕΠΟΛΑΣ ΧΡΗΜΑΤΙΣΤΗΡΙΑΚΗ Α.Ε.Π.Ε.Υ.	16/01/2017
ΜΟΤΟΔΥΝΑΜΙΚΗ (ΚΟ)	Κύρια Αγορά
ΤΡΑΠΕΖΑ ΟΡΤΙΜΑ BANK Α.Ε.	25/08/2023

Πίνακας Μετοχών Υπό Ειδική Διαπραγμάτευση

Χρεόγραφο	Κατηγορία Διαπραγμάτευσης
Ειδικός Διαπραγματευτής	Έναρξη Ειδικής Διαπραγμάτευσης
ΜΟΤΟΡ ΟΙΛ (ΚΟ)	Κύρια Αγορά
ΒΕΤΑ ΧΡΗΜΑΤΙΣΤΗΡΙΑΚΗ Α.Ε.Π.Ε.Υ.	08/03/2021
ΕΥΡΟΒΑΝΚ ΕQUITIES ΜΟΝΟΠΡΟΣΩΠΗ Α.Ε.Π.Ε.Υ.	22/10/2006
GREENPOST TRADING EUROPE LTD	12/06/2023
MERIT ΧΡΗΜΑΤΙΣΤΗΡΙΑΚΗ Α.Ε.Π.Ε.Υ.	25/02/2019
ΕΘΝΙΚΗ ΧΡΗΜΑΤΙΣΤΗΡΙΑΚΗ ΜΟΝΟΠΡΟΣΩΠΗ ΑΕΠΕΥ	02/01/1900
ΛΕΩΝ ΔΕΠΟΛΑΣ ΧΡΗΜΑΤΙΣΤΗΡΙΑΚΗ Α.Ε.Π.Ε.Υ.	01/04/2019
ΠΕΙΡΑΙΩΣ ΜΟΝΟΠΡΟΣΩΠΗ Α.Ε.Π.Ε.Υ.	04/05/2015
ΜΠΛΕ ΚΕΔΡΟΣ (ΚΟ)	Κύρια Αγορά
ΤΡΑΠΕΖΑ ΟΡΤΙΜΑ BANK Α.Ε.	16/10/2023
ΤΡΑΠΕΖΑ ΟΡΤΙΜΑ BANK Α.Ε.	08/11/2023
ΝΟΒΑΛ ΠΡΟΠΕΡΤΥ ΑΕΕΑΠ (ΚΟ)	Κύρια Αγορά
ΑΛΦΑ FINANCE ΜΟΝΟΠΡΟΣΩΠΗ ΑΕΠΕΥ	05/06/2024
ΠΕΙΡΑΙΩΣ ΜΟΝΟΠΡΟΣΩΠΗ Α.Ε.Π.Ε.Υ.	05/06/2024
ΟΛΠ (ΚΟ)	Κύρια Αγορά
ΕΥΡΟΒΑΝΚ ΕQUITIES ΜΟΝΟΠΡΟΣΩΠΗ Α.Ε.Π.Ε.Υ.	06/02/2019
ΟΠΑΠ (ΚΟ)	Κύρια Αγορά
ΕΥΡΟΒΑΝΚ ΕQUITIES ΜΟΝΟΠΡΟΣΩΠΗ Α.Ε.Π.Ε.Υ.	22/10/2006
GREENPOST TRADING EUROPE LTD	12/06/2023
MERIT ΧΡΗΜΑΤΙΣΤΗΡΙΑΚΗ Α.Ε.Π.Ε.Υ.	20/03/2017
ΑΛΦΑ FINANCE ΜΟΝΟΠΡΟΣΩΠΗ ΑΕΠΕΥ	09/01/2006
ΕΘΝΙΚΗ ΧΡΗΜΑΤΙΣΤΗΡΙΑΚΗ ΜΟΝΟΠΡΟΣΩΠΗ ΑΕΠΕΥ	02/01/1900
ΕΛΛΗΝΟΑΜΕΡΙΚΑΝΙΚΗ ΧΡΗΜΑΤΙΣΤΗΡΙΑΚΗ ΑΕΠΕΥ	25/07/2014
ΠΕΙΡΑΙΩΣ ΜΟΝΟΠΡΟΣΩΠΗ Α.Ε.Π.Ε.Υ.	04/05/2015
ΟΤΕ (ΚΟ)	Κύρια Αγορά
ΕΥΡΟΒΑΝΚ ΕQUITIES ΜΟΝΟΠΡΟΣΩΠΗ Α.Ε.Π.Ε.Υ.	22/10/2006
GREENPOST TRADING EUROPE LTD	12/06/2023
MERIT ΧΡΗΜΑΤΙΣΤΗΡΙΑΚΗ Α.Ε.Π.Ε.Υ.	20/03/2017
ΑΛΦΑ FINANCE ΜΟΝΟΠΡΟΣΩΠΗ ΑΕΠΕΥ	09/01/2006
ΕΘΝΙΚΗ ΧΡΗΜΑΤΙΣΤΗΡΙΑΚΗ ΜΟΝΟΠΡΟΣΩΠΗ ΑΕΠΕΥ	02/01/1900
ΕΛΛΗΝΟΑΜΕΡΙΚΑΝΙΚΗ ΧΡΗΜΑΤΙΣΤΗΡΙΑΚΗ ΑΕΠΕΥ	25/07/2014
ΛΕΩΝ ΔΕΠΟΛΑΣ ΧΡΗΜΑΤΙΣΤΗΡΙΑΚΗ Α.Ε.Π.Ε.Υ.	20/04/2015
ΠΕΙΡΑΙΩΣ ΜΟΝΟΠΡΟΣΩΠΗ Α.Ε.Π.Ε.Υ.	08/09/2008
ΠΑΠΟΥΤΣΑΝΗΣ (ΚΟ)	Κύρια Αγορά
ΒΕΤΑ ΧΡΗΜΑΤΙΣΤΗΡΙΑΚΗ Α.Ε.Π.Ε.Υ.	25/11/2013
ΑΛΦΑ FINANCE ΜΟΝΟΠΡΟΣΩΠΗ ΑΕΠΕΥ	19/11/2018
ΠΕΙΡΑΙΩΣ FINANCIAL HOLD (ΚΟ)	Κύρια Αγορά
ΕΥΡΟΒΑΝΚ ΕQUITIES ΜΟΝΟΠΡΟΣΩΠΗ Α.Ε.Π.Ε.Υ.	22/10/2006
ΕΥΡΟXX ΧΡΗΜΑΤΙΣΤΗΡΙΑΚΗ Α.Ε.Π.Ε.Υ.	15/02/2016
GREENPOST TRADING EUROPE LTD	12/06/2023
MERIT ΧΡΗΜΑΤΙΣΤΗΡΙΑΚΗ Α.Ε.Π.Ε.Υ.	16/09/2013
ΑΛΦΑ FINANCE ΜΟΝΟΠΡΟΣΩΠΗ ΑΕΠΕΥ	15/04/2019
ΕΘΝΙΚΗ ΧΡΗΜΑΤΙΣΤΗΡΙΑΚΗ ΜΟΝΟΠΡΟΣΩΠΗ ΑΕΠΕΥ	02/01/1900
ΕΛΛΗΝΟΑΜΕΡΙΚΑΝΙΚΗ ΧΡΗΜΑΤΙΣΤΗΡΙΑΚΗ ΑΕΠΕΥ	25/07/2014
ΛΕΩΝ ΔΕΠΟΛΑΣ ΧΡΗΜΑΤΙΣΤΗΡΙΑΚΗ Α.Ε.Π.Ε.Υ.	30/11/2018
ΠΕΙΡΑΙΩΣ ΜΟΝΟΠΡΟΣΩΠΗ Α.Ε.Π.Ε.Υ.	16/02/2009
ΠΕΤΡΟΠΟΥΛΟΣ ΠΕΤΡΟΣ (ΚΟ)	Κύρια Αγορά
ΕΥΡΟΒΑΝΚ ΕQUITIES ΜΟΝΟΠΡΟΣΩΠΗ Α.Ε.Π.Ε.Υ.	01/04/2019
ΠΑΝΤΕΛΑΚΗΣ ΧΡΗΜΑΤΙΣΤΗΡΙΑΚΗ Α.Ε.Π.Ε.Υ.	16/03/2020
ΠΛΑΣΤΙΚΑ ΘΡΑΚΗΣ (ΚΟ)	Κύρια Αγορά
ΑΛΦΑ FINANCE ΜΟΝΟΠΡΟΣΩΠΗ ΑΕΠΕΥ	26/03/2018
ΛΕΩΝ ΔΕΠΟΛΑΣ ΧΡΗΜΑΤΙΣΤΗΡΙΑΚΗ Α.Ε.Π.Ε.Υ.	28/03/2024
ΠΕΙΡΑΙΩΣ ΜΟΝΟΠΡΟΣΩΠΗ Α.Ε.Π.Ε.Υ.	02/04/2024
ΡΕΒΟΪΑ (ΚΟ)	Κύρια Αγορά
ΒΕΤΑ ΧΡΗΜΑΤΙΣΤΗΡΙΑΚΗ Α.Ε.Π.Ε.Υ.	26/06/2023
ΤΡΑΠΕΖΑ ΟΡΤΙΜΑ BANK Α.Ε.	15/04/2024
ΣΑΡΑΝΤΗΣ ΓΡ. (ΚΟ)	Κύρια Αγορά
ΒΕΤΑ ΧΡΗΜΑΤΙΣΤΗΡΙΑΚΗ Α.Ε.Π.Ε.Υ.	14/05/2012
ΕΥΡΟΒΑΝΚ ΕQUITIES ΜΟΝΟΠΡΟΣΩΠΗ Α.Ε.Π.Ε.Υ.	24/10/2016
ΠΕΙΡΑΙΩΣ ΜΟΝΟΠΡΟΣΩΠΗ Α.Ε.Π.Ε.Υ.	02/04/2024
ΣΙΔΜΑ ΜΕΤΑΛΛΟΥΡΓΙΚΗ (ΚΟ)	Κύρια Αγορά
ΤΡΑΠΕΖΑ ΟΡΤΙΜΑ BANK Α.Ε.	25/05/2023
ΤΕΡΝΑ ΕΝΕΡΓΕΙΑΚΗ (ΚΟ)	Κύρια Αγορά
ΕΥΡΟΒΑΝΚ ΕQUITIES ΜΟΝΟΠΡΟΣΩΠΗ Α.Ε.Π.Ε.Υ.	24/05/2021
ΠΕΙΡΑΙΩΣ ΜΟΝΟΠΡΟΣΩΠΗ Α.Ε.Π.Ε.Υ.	09/12/2019
ΤΕΧΝΙΚΗ ΟΛΥΜΠΙΑΚΗ (ΚΟ)	Κύρια Αγορά
ΤΡΑΠΕΖΑ ΟΡΤΙΜΑ BANK Α.Ε.	05/07/2023
ΤΖΙΡΑΚΙΑΝ ΠΡΟΦΙΛ (ΚΟ)	Κύρια Αγορά
ΛΕΩΝ ΔΕΠΟΛΑΣ ΧΡΗΜΑΤΙΣΤΗΡΙΑΚΗ Α.Ε.Π.Ε.Υ.	19/07/2021

Πίνακας Μετοχών Υπό Ειδική Διαπραγμάτευση

Χρεόγραφο	Κατηγορία Διαπραγμάτευσης
Ειδικός Διαπραγματευτής	Έναρξη Ειδικής Διαπραγμάτευσης
ΤΡΑΠΕΖΑ ΟΡΤΙΜΑ BANK (ΚΟ)	Κύρια Αγορά
EUROBANK EQUITIES ΜΟΝΟΠΡΟΣΩΠΗ Α.Ε.Π.Ε.Υ.	11/12/2023
ΑΛΦΑ FINANCE ΜΟΝΟΠΡΟΣΩΠΗ ΑΕΠΕΥ	12/12/2023
ΤΡΑΠΕΖΑ ΟΡΤΙΜΑ BANK Α.Ε.	06/11/2023

Γνωστοποιήσεις Συναλλαγών - Κατάλογος Υπόχρεων Προσώπων

Ημερομηνία Υποβολής [1]	Επωνυμία	Λόγος Υποβολής [2]	Υπόχρεος	Ιδιότητα Υποχρέου	Σχέση με τον Υπόχρεο	Ημερομηνία Συναλλαγής	Αγορά	Όγκος Συναλλαγών	Αξία Συναλλαγών	Φύση Συναλλαγής [3]	Είδος Χρηματικού μέσου	Παρατηρήσεις [4]
04/07/2024	LOULIS FOOD INGREDIENTS A.E.	A	ΘΑΝΟΣ ΑΝΑΣΤΑΣΙΟΣ	Διευθυντής Αγορών & Logistics της LOULIS FOOD INGREDIENTS A.E.	Ο ίδιος	03/07/2024	ΑΞΙΩΝ ΧΑ	343	898.66	A	Μετοχή	1

Σημειώσεις Γνωστοποιήσεων Συναλλαγών

Για περισσότερες πληροφορίες επί των γνωστοποιήσεων συναλλαγών επισκεφτείτε την ιστοσελίδα <http://athexgroup.gr/el/web/guest/companies-info-trade-notifications>

[1] - Η Ημερομηνία Υποβολής αφορά την Ημερομηνία που η Γνωστοποίηση παρελήφθει από το Χ.Α.

[2] - Λόγος Υποβολής: Α: Πρόσωπο που ασκεί Διευθυντικά καθήκοντα, Β: Πρόσωπο που έχει στενό δεσμό με πρόσωπο που ασκεί Διευθυντικά καθήκοντα.

[3] - Φύση Συναλλαγής: Α: Αγορά, Π: Πώληση.

[4] - Παρατηρήσεις: 1 - Λόγω Συμμετοχής σε ΑΜΚ, 2 - Λόγω Εξάσκησης Δικαιώματος Προαίρεσης αγοράς μετοχών που παρέχεται στο προσωπικό, 3 - Λόγω Δωρεάς, 4 - Λόγω Συγχώνευσης ή Διάσπασης κλπ, 5 - Λόγω Μετατροπής ή Ανταλλαγής Ομολογιών, 6 - Ανταλλαγή Λόγω Προαιρετικής Δημόσιας Πρότασης.

Υποκείμενη Αγορά				Αγορά Παραγώγων													
Ανωτ Τιμή	Κατωτ Τιμή	Τιμή κλεισ.	Μεταβ.	Μήνας Παράδοσης	Ανοιγμα	Ανωτ Τιμή	Κατωτ Τιμή	Τελ Τιμή	Τιμή κλεισ.	Τελευταία ζήτηση	Τελευταία προσφορά	Τιμή Εκκαθάρισης ¹	Υψηλό ζωής	Χαμηλό ζωής	Πράξεις	Όγκος	Ανοικτές θέσεις
FTSE/X.A. Large Cap				(Μονάδα Διαπραγμάτευσης: 1 Μονάδα Δείκτη x 2€, Χρηματικός Διακανονισμός)													
3,502.26	3,457.91	3,502.26	0.97%	Ιούλιος 2024	3,440.00	3,479.75	3,433.00	3,479.75	3,479.75	---	---	---	3,624.50	---	141	500	3,821
				Αύγουστος 2024	3,410.25	3,444.75	3,410.25	3,443.25	3,443.25	---	---	---	3,444.75	---	60	152	207
				Σεπτέμβριος 2024	---	---	---	---	3,483.75	---	---	---	---	---	---	---	---
				Δεκέμβριος 2024	---	---	---	---	3,501.25	---	---	---	---	---	---	---	---
				Μάρτιος 2025	---	---	---	---	3,518.75	---	---	---	---	---	---	---	---
				Ιούνιος 2025	---	---	---	---	3,536.25	---	---	---	---	---	---	---	---
FTSE/X.A. Τράπεζες				(Μονάδα Διαπραγμάτευσης: 1 Μονάδα Δείκτη x 15€, Χρηματικός Διακανονισμός)													
1,267.40	1,241.14	1,267.40	1.97%	Σεπτέμβριος 2024	---	---	---	---	1,218.00	---	---	---	1,310.00	---	---	---	1,044
				Δεκέμβριος 2024	---	---	---	---	1,254.50	---	---	---	---	---	---	---	---
				Μάρτιος 2025	---	---	---	---	1,261.00	---	---	---	---	---	---	---	---
				Ιούνιος 2025	---	---	---	---	1,267.25	---	---	---	---	---	---	---	---
MSCI GREECE REBASED				(Μονάδα Διαπραγμάτευσης: 1 Μονάδα Δείκτη x 2€, Χρηματικός Διακανονισμός)													
5,518.30	5,427.82	5,518.30	1.20%	Ιούλιος 2024	---	---	---	---	5,370.25	---	---	---	5,636.00	---	---	---	3
				Αύγουστος 2024	---	---	---	---	5,466.00	---	---	---	---	---	---	---	---
				Σεπτέμβριος 2024	---	---	---	---	5,476.75	---	---	---	---	---	---	---	---
				Οκτώβριος 2024	---	---	---	---	5,485.25	---	---	---	---	---	---	---	---
				Νοέμβριος 2024	---	---	---	---	5,493.75	---	---	---	---	---	---	---	---
				Δεκέμβριος 2024	---	---	---	---	5,504.25	---	---	---	---	---	---	---	---
				Μάρτιος 2025	---	---	---	---	5,531.75	---	---	---	---	---	---	---	---
				Ιούνιος 2025	---	---	---	---	5,559.50	---	---	---	---	---	---	---	---

Σημειώσεις Παραγώγων

Τις τιμές εκκαθάρισης και τις τελικές ανοικτές θέσεις μπορείτε να τις ανακτήσετε στο ακόλουθο path <http://www.helex.gr/el/web/guest/statistics-end-of-day-derivatives>

Υποκείμενη Αγορά				Αγορά Παραγώγων													
Ανωτ Τιμή	Κατωτ Τιμή	Τιμή κλεισ.	Μεταβ.	Μήνας Παράδοσης	Άνοιγμα	Ανωτ Τιμή	Κατωτ Τιμή	Τελ Τιμή	Τιμή κλεισ.	Τελευταία ζήτηση	Τελευταία προσφορά	Τιμή Εκκαθάρισης*	Υψηλό ζωής	Χαμηλό ζωής	Πράξεις	Όγκος	Ανοικτές θέσεις
ALPHA ΥΠΗΡΕΣΙΩΝ ΣΥΜΜ (ΚΟ)				(Μέγεθος Συμβολαίου: 100 Χρεόγραφα, Φυσική Παράδοση)													
1.628	1.599	1.624	0.87%	Σεπτέμβριος 2024	1.61	1.62	1.59	1.62	1.62	---	---	---	1.79	---	111	3,937	160,569
				Δεκέμβριος 2024	---	---	---	---	1.63	---	---	---	---	---	---	---	---
				Μάρτιος 2025	---	---	---	---	1.63	---	---	---	---	---	---	---	---
				Ιούνιος 2025	---	---	---	---	1.64	---	---	---	---	---	---	---	---
AUTOHELLAS (ΚΟ)				(Μέγεθος Συμβολαίου: 100 Χρεόγραφα, Φυσική Παράδοση)													
11.68	11.44	11.68	1.74%	Σεπτέμβριος 2024	11.77	11.77	11.77	11.77	11.77	---	---	---	11.77	---	1	1	153
				Δεκέμβριος 2024	---	---	---	---	11.59	---	---	---	---	---	---	---	---
				Μάρτιος 2025	---	---	---	---	11.65	---	---	---	---	---	---	---	---
				Ιούνιος 2025	---	---	---	---	11.70	---	---	---	---	---	---	---	---
CENERGY HOLDINGS (ΚΑ)				(Μέγεθος Συμβολαίου: 100 Χρεόγραφα, Φυσική Παράδοση)													
9.93	9.77	9.85	-0.50%	Σεπτέμβριος 2024	9.85	9.93	9.85	9.93	9.93	---	---	---	9.97	---	2	7	4,413
				Δεκέμβριος 2024	---	---	---	---	9.99	---	---	---	---	---	---	---	---
				Μάρτιος 2025	---	---	---	---	10.04	---	---	---	---	---	---	---	---
				Ιούνιος 2025	---	---	---	---	10.09	---	---	---	---	---	---	---	---
COCA-COLA HBC AG (ΚΟ)				(Μέγεθος Συμβολαίου: 100 Χρεόγραφα, Φυσική Παράδοση)													
32.1	31.84	32.08	0.25%	Σεπτέμβριος 2024	---	---	---	---	32.27	---	---	---	32.43	---	---	---	115
				Δεκέμβριος 2024	---	---	---	---	32.30	---	---	---	---	---	---	---	---
				Μάρτιος 2025	---	---	---	---	32.46	---	---	---	---	---	---	---	---
				Ιούνιος 2025	---	---	---	---	32.63	---	---	---	---	---	---	---	---
EUROBANK HOLDINGS (ΚΟ)				(Μέγεθος Συμβολαίου: 100 Χρεόγραφα, Φυσική Παράδοση)													
2.13	2.055	2.118	3.07%	Σεπτέμβριος 2024	2.00	2.05	2.00	2.04	2.04	---	---	---	2.16	---	69	1,006	14,995
				Δεκέμβριος 2024	---	---	---	---	2.07	---	---	---	---	---	---	---	---
				Μάρτιος 2025	---	---	---	---	2.08	---	---	---	---	---	---	---	---
				Ιούνιος 2025	---	---	---	---	2.10	---	---	---	---	---	---	---	---
FOURLIS ΣΥΜΜΕΤΟΧΩΝ (ΚΟ)				(Μέγεθος Συμβολαίου: 100 Χρεόγραφα, Φυσική Παράδοση)													
3.995	3.875	3.995	2.44%	Σεπτέμβριος 2024	---	---	---	---	3.89	---	---	---	4.19	---	---	---	1,039
				Δεκέμβριος 2024	---	---	---	---	3.94	---	---	---	---	---	---	---	---
				Μάρτιος 2025	---	---	---	---	3.96	---	---	---	---	---	---	---	---
				Ιούνιος 2025	---	---	---	---	3.98	---	---	---	---	---	---	---	---
HELLENIQ ENERGY (ΚΟ)				(Μέγεθος Συμβολαίου: 100 Χρεόγραφα, Φυσική Παράδοση)													
7.97	7.85	7.93	1.02%	Σεπτέμβριος 2024	7.42	7.48	7.42	7.46	7.46	---	---	---	8.40	---	13	91	4,940
				Δεκέμβριος 2024	---	---	---	---	7.92	---	---	---	---	---	---	---	---
				Μάρτιος 2025	---	---	---	---	7.96	---	---	---	---	---	---	---	---
				Ιούνιος 2025	---	---	---	---	8.00	---	---	---	---	---	---	---	---

Σημειώσεις Παραγώγων

Τις τιμές εκκαθάρισης και τις τελικές ανοικτές θέσεις μπορείτε να τις ανακτήσετε στο ακόλουθο path <http://www.helex.gr/el/web/guest/statistics-end-of-day-derivatives>

Υποκείμενη Αγορά				Αγορά Παραγώγων										Ανοικτές θέσεις			
Ανωτ Τιμή	Κατωτ Τιμή	Τιμή κλεισ.	Μεταβ.	Μήνας Παράδοσης	Άνοιγμα	Ανωτ Τιμή	Κατωτ Τιμή	Τελ Τιμή	Τιμή κλεισ.	Τελευταία ζήτηση	Τελευταία προσφορά	Τιμή Εκκαθάρισης*	Υψηλό ζωής	Χαμηλό ζωής	Πράξεις	Όγκος	Ανοικτές θέσεις
INTRACOM HOLDINGS (ΚΟ)				(Μέγεθος Συμβολαίου: 102 Χρεόγραφα, Φυσική Παράδοση)													
3.46	3.285	3.45	3.76%	Σεπτέμβριος 2024	3.36	3.50	3.36	3.47	3.47	---	---	---	3.50	3.27	73	532	7,503
				Δεκέμβριος 2024	---	---	---	---	3.36	---	---	---	---	---	---	---	---
				Μάρτιος 2025	---	---	---	---	3.37	---	---	---	---	---	---	---	---
				Ιούνιος 2025	---	---	---	---	3.39	---	---	---	---	---	---	---	---
INTRAKAT (ΚΟ)				(Μέγεθος Συμβολαίου: 100 Χρεόγραφα, Φυσική Παράδοση)													
5.08	4.98	5.05	-0.20%	Σεπτέμβριος 2024	5.00	5.00	5.00	5.00	5.00	---	---	---	5.20	---	3	18	2,351
				Δεκέμβριος 2024	---	---	---	---	5.11	---	---	---	---	---	---	---	---
				Μάρτιος 2025	---	---	---	---	5.13	---	---	---	---	---	---	---	---
				Ιούνιος 2025	---	---	---	---	5.16	---	---	---	---	---	---	---	---
JUMBO (ΚΟ)				(Μέγεθος Συμβολαίου: 100 Χρεόγραφα, Φυσική Παράδοση)													
27.3	27.02	27.26	0.59%	Σεπτέμβριος 2024	26.55	26.55	26.29	26.29	26.29	---	---	---	26.81	---	2	4	500
				Δεκέμβριος 2024	---	---	---	---	27.36	---	---	---	---	---	---	---	---
				Μάρτιος 2025	---	---	---	---	27.49	---	---	---	---	---	---	---	---
				Ιούνιος 2025	---	---	---	---	27.63	---	---	---	---	---	---	---	---
LAMDA DEVELOPMENT(ΚΟ)				(Μέγεθος Συμβολαίου: 100 Χρεόγραφα, Φυσική Παράδοση)													
7.12	6.9	7.09	2.75%	Σεπτέμβριος 2024	7.02	7.17	7.02	7.14	7.14	---	---	---	7.17	---	32	153	7,030
				Δεκέμβριος 2024	---	---	---	---	6.97	---	---	---	---	---	---	---	---
				Μάρτιος 2025	---	---	---	---	7.00	---	---	---	---	---	---	---	---
				Ιούνιος 2025	---	---	---	---	7.03	---	---	---	---	---	---	---	---
METLEN ENERGY & METALS (ΚΟ)				(Μέγεθος Συμβολαίου: 100 Χρεόγραφα, Φυσική Παράδοση)													
36.7	36.2	36.7	0.82%	Σεπτέμβριος 2024	36.56	36.81	36.50	36.81	36.81	---	---	---	38.35	---	22	67	5,045
				Δεκέμβριος 2024	---	---	---	---	36.96	---	---	---	36.20	---	---	---	20
				Μάρτιος 2025	---	---	---	---	36.93	---	---	---	---	---	---	---	---
				Ιούνιος 2025	---	---	---	---	37.11	---	---	---	---	---	---	---	---
MIG (ΚΟ)				(Μέγεθος Συμβολαίου: 100 Χρεόγραφα, Φυσική Παράδοση)													
3.65	3.57	3.645	0.41%	Σεπτέμβριος 2024	---	---	---	---	3.64	---	---	---	3.77	---	---	---	96
				Δεκέμβριος 2024	---	---	---	---	3.66	---	---	---	---	---	---	---	---
				Μάρτιος 2025	---	---	---	---	3.68	---	---	---	---	---	---	---	---
				Ιούνιος 2025	---	---	---	---	3.70	---	---	---	---	---	---	---	---
QUEST ΣΥΜΜΕΤΟΧΩΝ (ΚΟ)				(Μέγεθος Συμβολαίου: 100 Χρεόγραφα, Φυσική Παράδοση)													
5.3	5.21	5.24	-0.76%	Σεπτέμβριος 2024	---	---	---	---	5.24	---	---	---	5.38	---	---	---	184
				Δεκέμβριος 2024	---	---	---	---	5.33	---	---	---	---	---	---	---	---
				Μάρτιος 2025	---	---	---	---	5.36	---	---	---	---	---	---	---	---
				Ιούνιος 2025	---	---	---	---	5.38	---	---	---	---	---	---	---	---

Σημειώσεις Παραγώγων

Τις τιμές εκκαθάρισης και τις τελικές ανοικτές θέσεις μπορείτε να τις ανακτήσετε στο ακόλουθο path <http://www.helex.gr/el/web/guest/statistics-end-of-day-derivatives>

Υποκείμενη Αγορά				Αγορά Παραγώγων													
Ανωτ Τιμή	Κατωτ Τιμή	Τιμή κλεισ.	Μεταβ.	Μήνας Παράδοσης	Άνοιγμα	Ανωτ Τιμή	Κατωτ Τιμή	Τελ Τιμή	Τιμή κλεισ.	Τελευταία ζήτηση	Τελευταία προσφορά	Τιμή Εκκαθάρισης*	Υψηλό ζωής	Χαμηλό ζωής	Πράξεις	Όγκος	Ανοικτές θέσεις
ΤΙΤΑΝ CEMENT (ΚΑ)				(Μέγεθος Συμβολαίου: 100 Χρεόγραφα, Φυσική Παράδοση)													
29.1	28.75	28.95	0.17%	Σεπτέμβριος 2024	---	---	---	---	29.06	---	---	---	31.02	---	---	---	228
				Δεκέμβριος 2024	---	---	---	---	29.17	---	---	---	---	---	---	---	---
				Μάρτιος 2025	---	---	---	---	29.32	---	---	---	---	---	---	---	---
				Ιούνιος 2025	---	---	---	---	29.47	---	---	---	---	---	---	---	---
ΒΙΟΗΑΛCO SA/NV (ΚΑ)				(Μέγεθος Συμβολαίου: 100 Χρεόγραφα, Φυσική Παράδοση)													
6.05	5.91	6.05	2.02%	Σεπτέμβριος 2024	6.03	6.12	5.99	6.11	6.11	---	---	---	6.50	---	57	249	4,181
				Δεκέμβριος 2024	---	---	---	---	5.99	---	---	---	---	---	---	---	---
				Μάρτιος 2025	---	---	---	---	6.02	---	---	---	---	---	---	---	---
				Ιούνιος 2025	---	---	---	---	6.05	---	---	---	---	---	---	---	---
ΑΒΑΞ Α.Ε. (ΚΟ)				(Μέγεθος Συμβολαίου: 100 Χρεόγραφα, Φυσική Παράδοση)													
1.444	1.42	1.438	0.84%	Σεπτέμβριος 2024	1.44	1.44	1.44	1.44	1.44	---	---	---	1.49	---	2	3	625
				Δεκέμβριος 2024	---	---	---	---	1.44	---	---	---	---	---	---	---	---
				Μάρτιος 2025	---	---	---	---	1.45	---	---	---	---	---	---	---	---
				Ιούνιος 2025	---	---	---	---	1.45	---	---	---	---	---	---	---	---
ΑΔΜΗΕ ΣΥΜΜΕΤΟΧΩΝ Α.Ε. (ΚΟ)				(Μέγεθος Συμβολαίου: 100 Χρεόγραφα, Φυσική Παράδοση)													
2.235	2.2	2.215	-0.89%	Σεπτέμβριος 2024	2.15	2.20	2.15	2.20	2.20	---	---	---	2.39	---	14	155	23,162
				Δεκέμβριος 2024	---	---	---	---	2.26	---	---	---	---	---	---	---	---
				Μάρτιος 2025	---	---	---	---	2.27	---	---	---	---	---	---	---	---
				Ιούνιος 2025	---	---	---	---	2.28	---	---	---	---	---	---	---	---
ΑΕΡΟΠΟΡΙΑ ΑΙΓΑΙΟΥ (ΚΟ)				(Μέγεθος Συμβολαίου: 100 Χρεόγραφα, Φυσική Παράδοση)													
11.9	11.46	11.9	3.30%	Σεπτέμβριος 2024	11.71	12.09	11.68	11.94	11.94	---	---	---	12.20	---	34	226	3,555
				Δεκέμβριος 2024	---	---	---	---	11.63	---	---	---	---	---	---	---	---
				Μάρτιος 2025	---	---	---	---	11.69	---	---	---	---	---	---	---	---
				Ιούνιος 2025	---	---	---	---	11.75	---	---	---	---	---	---	---	---
ΓΕΚ ΤΕΡΝΑ (ΚΟ)				(Μέγεθος Συμβολαίου: 100 Χρεόγραφα, Φυσική Παράδοση)													
16.72	16.56	16.68	0.48%	Σεπτέμβριος 2024	16.82	16.88	16.76	16.79	16.79	---	---	---	17.39	---	58	355	13,237
				Δεκέμβριος 2024	---	---	---	---	16.76	---	---	---	---	---	---	---	---
				Μάρτιος 2025	---	---	---	---	16.84	---	---	---	---	---	---	---	---
				Ιούνιος 2025	---	---	---	---	16.92	---	---	---	---	---	---	---	---
ΔΕΗ (ΚΟ)				(Μέγεθος Συμβολαίου: 100 Χρεόγραφα, Φυσική Παράδοση)													
11.42	11.26	11.4	0.71%	Σεπτέμβριος 2024	11.18	11.30	11.18	11.30	11.30	---	---	---	11.88	---	66	188	31,380
				Δεκέμβριος 2024	---	---	---	---	11.43	---	---	---	---	---	---	---	---
				Μάρτιος 2025	---	---	---	---	11.48	---	---	---	---	---	---	---	---
				Ιούνιος 2025	---	---	---	---	11.54	---	---	---	---	---	---	---	---

Σημειώσεις Παραγώγων

Τις τιμές εκκαθάρισης και τις τελικές ανοικτές θέσεις μπορείτε να τις ανακτήσετε στο ακόλουθο path <http://www.helex.gr/el/web/guest/statistics-end-of-day-derivatives>

Υποκείμενη Αγορά				Αγορά Παραγώγων										Άνοικτες θέσεις			
Ανωτ Τιμή	Κατωτ Τιμή	Τιμή κλεισ.	Μεταβ.	Μήνας Παράδοσης	Άνοιγμα	Ανωτ Τιμή	Κατωτ Τιμή	Τελ Τιμή	Τιμή κλεισ.	Τελευταία ζήτηση	Τελευταία προσφορά	Τιμή Εκκαθάρισης*	Υψηλό ζωής	Χαμηλό ζωής	Πράξεις	Όγκος	Άνοικτες θέσεις
ΔΙΕΘΝΗΣ ΑΕΡΟΛΙΜΕΝΑΣ ΑΘΗΝΩΝ(ΚΟ)																	
(Μέγεθος Συμβολαίου: 100 Χρεόγραφα, Φυσική Παράδοση)																	
7.81	7.742	7.8	0.52%	Σεπτέμβριος 2024	7.82	7.84	7.82	7.84	7.84	---	---	---	8.41	---	4	5	794
				Δεκέμβριος 2024	---	---	---	---	7.83	---	---	---	---	---	---	---	---
				Μάρτιος 2025	---	---	---	---	7.87	---	---	---	---	---	---	---	---
				Ιούνιος 2025	---	---	---	---	7.91	---	---	---	---	---	---	---	---
ΕΘΝΙΚΗ ΤΡΑΠΕΖΑ (ΚΟ)																	
(Μέγεθος Συμβολαίου: 100 Χρεόγραφα, Φυσική Παράδοση)																	
7.948	7.696	7.948	2.16%	Σεπτέμβριος 2024	7.53	7.65	7.45	7.64	7.64	---	---	---	8.36	---	85	931	15,434
				Δεκέμβριος 2024	---	---	---	---	7.85	---	---	---	---	---	---	---	---
				Μάρτιος 2025	---	---	---	---	7.89	---	---	---	---	---	---	---	---
				Ιούνιος 2025	---	---	---	---	7.93	---	---	---	---	---	---	---	---
ΕΒΒΑΛΧΑΛΚΟΡ (ΚΟ)																	
(Μέγεθος Συμβολαίου: 100 Χρεόγραφα, Φυσική Παράδοση)																	
1.9	1.86	1.9	1.60%	Σεπτέμβριος 2024	1.87	1.91	1.87	1.91	1.91	---	---	---	2.04	---	32	136	4,383
				Δεκέμβριος 2024	---	---	---	---	1.89	---	---	---	---	---	---	---	---
				Μάρτιος 2025	---	---	---	---	1.90	---	---	---	---	---	---	---	---
				Ιούνιος 2025	---	---	---	---	1.91	---	---	---	---	---	---	---	---
ΕΛΛΑΚΤΩΡ (ΚΟ)																	
(Μέγεθος Συμβολαίου: 100 Χρεόγραφα, Φυσική Παράδοση)																	
2.6	2.54	2.6	2.36%	Σεπτέμβριος 2024	2.56	2.60	2.56	2.60	2.60	---	---	---	2.70	---	14	61	3,615
				Δεκέμβριος 2024	---	---	---	---	2.56	---	---	---	---	---	---	---	---
				Μάρτιος 2025	---	---	---	---	2.58	---	---	---	---	---	---	---	---
				Ιούνιος 2025	---	---	---	---	2.59	---	---	---	---	---	---	---	---
ΕΛΛΗΝ. ΧΡΗΜΑΤΙΣΤΗΡΙΑ-Χ.Α. (ΚΟ)																	
(Μέγεθος Συμβολαίου: 100 Χρεόγραφα, Φυσική Παράδοση)																	
4.82	4.74	4.75	-0.10%	Σεπτέμβριος 2024	4.81	4.85	4.79	4.79	4.79	---	---	---	5.25	---	12	58	5,828
				Δεκέμβριος 2024	---	---	---	---	4.80	---	---	---	---	---	---	---	---
				Μάρτιος 2025	---	---	---	---	4.82	---	---	---	---	---	---	---	---
				Ιούνιος 2025	---	---	---	---	4.85	---	---	---	---	---	---	---	---
ΕΥΔΑΠ (ΚΟ)																	
(Μέγεθος Συμβολαίου: 100 Χρεόγραφα, Φυσική Παράδοση)																	
5.54	5.42	5.54	2.21%	Σεπτέμβριος 2024	5.38	5.49	5.38	5.49	5.49	---	---	---	5.90	---	6	22	4,260
				Δεκέμβριος 2024	---	---	---	---	5.47	---	---	---	---	---	---	---	---
				Μάρτιος 2025	---	---	---	---	5.50	---	---	---	---	---	---	---	---
				Ιούνιος 2025	---	---	---	---	5.53	---	---	---	---	---	---	---	---
ΜΟΤΟΡ ΟΪΛ (ΚΟ)																	
(Μέγεθος Συμβολαίου: 100 Χρεόγραφα, Φυσική Παράδοση)																	
23.3	22.94	23.02	0.09%	Σεπτέμβριος 2024	23.36	23.47	23.20	23.30	23.30	---	---	---	26.50	---	20	54	1,086
				Δεκέμβριος 2024	---	---	---	---	23.22	---	---	---	---	---	---	---	---
				Μάρτιος 2025	---	---	---	---	23.33	---	---	---	---	---	---	---	---
				Ιούνιος 2025	---	---	---	---	23.45	---	---	---	---	---	---	---	---

Σημειώσεις Παραγώγων

Τις τιμές εκκαθάρισης και τις τελικές ανοικτές θέσεις μπορείτε να τις ανακτήσετε στο ακόλουθο path <http://www.helex.gr/el/web/guest/statistics-end-of-day-derivatives>

Υποκείμενη Αγορά				Αγορά Παραγώγων										Ανοικτές θέσεις			
Ανωτ Τιμή	Κατωτ Τιμή	Τιμή κλεισ.	Μεταβ.	Μήνας Παράδοσης	Άνοιγμα	Ανωτ Τιμή	Κατωτ Τιμή	Τελ Τιμή	Τιμή κλεισ.	Τελευταία ζήτηση	Τελευταία προσφορά	Τιμή Εκκαθάρισης*	Υψηλό ζωής	Χαμηλό ζωής	Πράξεις	Όγκος	Ανοικτές θέσεις
ΟΛΠ (ΚΟ)				(Μέγεθος Συμβολαίου: 100 Χρεόγραφα, Φυσική Παράδοση)													
25.75	25.35	25.75	1.78%	Σεπτέμβριος 2024	---	---	---	---	23.58	---	---	---	24.76	---	---	---	79
				Δεκέμβριος 2024	---	---	---	---	25.54	---	---	---	---	---	---	---	---
				Μάρτιος 2025	---	---	---	---	25.67	---	---	---	---	---	---	---	---
				Ιούνιος 2025	---	---	---	---	25.79	---	---	---	---	---	---	---	---
ΟΠΑΠ (ΚΟ)				(Μέγεθος Συμβολαίου: 102 Χρεόγραφα, Φυσική Παράδοση)													
14.96	14.8	14.95	1.01%	Σεπτέμβριος 2024	14.98	15.08	14.98	15.08	15.08	---	---	---	15.08	14.60	5	11	3,005
				Δεκέμβριος 2024	---	---	---	---	15.33	---	---	---	15.30	---	---	---	20
				Μάρτιος 2025	---	---	---	---	15.01	---	---	---	---	---	---	---	---
				Ιούνιος 2025	---	---	---	---	15.09	---	---	---	---	---	---	---	---
ΟΤΕ (ΚΟ)				(Μέγεθος Συμβολαίου: 100 Χρεόγραφα, Φυσική Παράδοση)													
13.48	13.16	13.48	-2.32%	Σεπτέμβριος 2024	13.26	13.55	13.26	13.55	13.55	---	---	---	14.26	---	36	121	5,565
				Δεκέμβριος 2024	---	---	---	---	13.93	---	---	---	---	---	---	---	---
				Μάρτιος 2025	---	---	---	---	14.00	---	---	---	---	---	---	---	---
				Ιούνιος 2025	---	---	---	---	14.07	---	---	---	---	---	---	---	---
ΠΕΙΡΑΙΩΣ FINANCIAL HOLD (ΚΟ)				(Μέγεθος Συμβολαίου: 100 Χρεόγραφα, Φυσική Παράδοση)													
3.648	3.594	3.648	1.56%	Σεπτέμβριος 2024	3.59	3.63	3.59	3.63	3.63	---	---	---	4.05	---	185	2,445	102,140
				Δεκέμβριος 2024	---	---	---	---	3.57	---	---	---	3.43	---	---	---	---
				Μάρτιος 2025	---	---	---	---	3.64	---	---	---	---	---	---	---	---
				Ιούνιος 2025	---	---	---	---	3.66	---	---	---	---	---	---	---	---
ΤΕΡΝΑ ΕΝΕΡΓΕΙΑΚΗ (ΚΟ)				(Μέγεθος Συμβολαίου: 100 Χρεόγραφα, Φυσική Παράδοση)													
19.69	19.59	19.61	-0.46%	Σεπτέμβριος 2024	19.44	19.45	19.43	19.43	19.43	---	---	---	19.55	---	5	115	22,882
				Δεκέμβριος 2024	---	---	---	---	19.89	---	---	---	---	---	---	---	---
				Μάρτιος 2025	---	---	---	---	19.99	---	---	---	---	---	---	---	---
				Ιούνιος 2025	---	---	---	---	20.09	---	---	---	---	---	---	---	---
ΤΡΑΠΕΖΑ ΟΡΤΙΜΑ BANK (ΚΟ)				(Μέγεθος Συμβολαίου: 100 Χρεόγραφα, Φυσική Παράδοση)													
11.96	11.6	11.84	0.00%	Σεπτέμβριος 2024	11.79	11.79	11.67	11.67	11.67	---	---	---	13.13	---	6	20	77
				Δεκέμβριος 2024	---	---	---	---	11.95	---	---	---	---	---	---	---	---
				Μάρτιος 2025	---	---	---	---	12.01	---	---	---	---	---	---	---	---
				Ιούνιος 2025	---	---	---	---	12.07	---	---	---	---	---	---	---	---

Σημειώσεις Παραγώγων

Τις τιμές εκκαθάρισης και τις τελικές ανοικτές θέσεις μπορείτε να τις ανακτήσετε στο ακόλουθο path <http://www.helex.gr/el/web/guest/statistics-end-of-day-derivatives>

FTSE/X.A. Large Cap

(Μονάδα Διαπραγμάτευσης: 1 Μονάδα Δείκτη x 2€ - Τρόπος Εξάσκησης: Ευρωπαϊκός, Χρηματικός Διακανονισμός)

Τιμή Εξάσκησης	Δικαιώματα Αγοράς													Δικαιώματα Πώλησης																			
	Ιούλιος 2024						Αύγουστος 2024						Λοιποί Μήνες		Ιούλιος 2024						Αύγουστος 2024						Λοιποί Μήνες		Τιμή Εξάσκησης				
	Ανοιγμα	Ανιγ. Τιμή	Καπιτ. Τιμή	Τελ. Τιμή	Τιμή κλεισ.	Όγκος	Ανοικτές θέσεις	Ανοιγμα	Ανιγ. Τιμή	Καπιτ. Τιμή	Τελ. Τιμή	Τιμή κλεισ.	Όγκος	Ανοικτές θέσεις	Όγκος	Ανοικτές θέσεις	Ανοιγμα	Ανιγ. Τιμή	Καπιτ. Τιμή	Τελ. Τιμή	Τιμή κλεισ.	Όγκος	Ανοικτές θέσεις	Ανοιγμα	Ανιγ. Τιμή	Καπιτ. Τιμή	Τελ. Τιμή	Τιμή κλεισ.		Όγκος	Ανοικτές θέσεις	Όγκος	Ανοικτές θέσεις
2,450	-	-	-	-	-	-	-	-	-	-	-	-	-	-	-	-	-	-	-	-	-	-	-	-	-	-	-	-		-	-	-	-
2,500	-	-	-	-	-	-	-	-	-	-	-	-	-	-	-	-	-	-	-	-	-	-	-	-	-	-	-	-	-	-	-	-	2,500
2,550	-	-	-	-	-	-	-	-	-	-	-	-	-	-	-	-	-	-	-	-	-	-	-	-	-	-	-	-	-	-	-	-	2,550
2,600	-	-	-	-	-	-	-	-	-	-	-	-	-	-	-	-	-	-	-	-	-	-	-	-	-	-	-	-	-	-	-	-	2,600
2,650	-	-	-	-	-	-	-	-	-	-	-	-	-	-	-	-	-	-	-	-	-	-	-	-	-	-	-	-	-	-	-	-	2,650
2,700	-	-	-	-	-	-	-	-	-	-	-	-	-	-	-	-	-	-	-	-	-	-	-	-	-	-	-	-	-	-	-	-	2,700
2,750	-	-	-	-	-	-	-	-	-	-	-	-	-	-	-	-	-	-	-	-	-	-	-	-	-	-	-	-	-	-	-	-	2,750
2,800	-	-	-	-	-	-	-	-	-	-	-	-	-	-	-	-	-	-	-	-	-	-	-	-	-	-	-	-	-	-	-	-	2,800
2,850	-	-	-	-	-	-	-	-	-	-	-	-	-	-	-	-	-	-	-	-	-	-	-	-	-	-	-	-	-	-	-	-	2,850
2,900	-	-	-	-	-	-	-	-	-	-	-	-	-	-	-	-	-	-	-	-	-	-	-	-	-	-	-	-	-	-	-	-	2,900
2,950	-	-	-	-	-	-	-	-	-	-	-	-	-	-	-	-	-	-	-	-	-	-	-	-	-	-	-	-	-	-	-	-	2,950
3,000	-	-	-	-	-	-	-	-	-	-	-	-	-	-	-	-	-	-	-	-	-	-	-	-	-	-	-	-	-	-	-	-	3,000
3,050	-	-	-	-	-	-	-	-	-	-	-	-	-	-	-	-	-	-	-	-	-	-	-	-	-	-	-	-	-	-	-	-	3,050
3,100	-	-	-	-	-	-	-	-	-	-	-	-	-	-	-	-	-	-	-	-	-	-	-	-	-	-	-	-	-	-	-	-	3,100
3,150	0.00	0.00	0.00	-	282.00	-	-	0.00	0.00	0.00	-	261.00	-	-	-	-	0.00	0.00	0.00	-	13.75	-	-	0.00	0.00	0.00	-	13.75	-	-	-	3,150	
3,200	0.00	0.00	0.00	-	233.00	-	-	0.00	0.00	0.00	-	219.00	-	-	-	-	0.00	0.00	0.00	-	22.00	-	-	0.00	0.00	0.00	-	22.00	-	-	-	3,200	
3,250	0.00	0.00	0.00	-	187.00	-	20	0.00	0.00	0.00	-	180.00	-	-	-	-	0.00	0.00	0.00	-	33.25	-	-	0.00	0.00	0.00	-	33.25	-	-	-	3,250	
3,300	0.00	0.00	0.00	-	143.00	-	-	0.00	0.00	0.00	-	146.00	-	-	-	-	0.00	0.00	0.00	-	48.25	-	40	0.00	0.00	0.00	-	48.25	-	40	-	3,300	
3,350	119.00	119.00	119.00	119.00	119.00	20	63	0.00	0.00	0.00	-	115.00	-	-	-	20.75	119.00	20.50	20.50	20.50	4	109	0.00	0.00	0.00	-	67.50	-	-	-	3,350		
3,400	0.00	0.00	0.00	-	72.50	-	21	0.00	0.00	0.00	-	88.50	-	-	-	0.00	0.00	0.00	-	91.00	-	20	0.00	0.00	0.00	-	91.00	-	20	-	3,400		
3,450	0.00	0.00	0.00	-	47.00	-	60	0.00	0.00	0.00	-	67.00	-	20	-	0.00	0.00	0.00	-	119.00	-	20	0.00	0.00	0.00	-	119.00	-	20	-	3,450		
3,500	42.00	42.00	42.00	42.00	42.00	1	29	0.00	0.00	0.00	-	49.25	-	20	-	0.00	42.00	0.00	-	97.50	-	80	0.00	0.00	0.00	-	151.00	-	20	-	3,500		
3,550	0.00	0.00	0.00	-	16.25	-	90	0.00	0.00	0.00	-	35.25	-	-	-	0.00	0.00	0.00	-	187.00	-	-	0.00	0.00	0.00	-	187.00	-	-	-	3,550		
3,600	0.00	0.00	0.00	-	8.50	-	23	0.00	0.00	0.00	-	24.50	-	-	-	0.00	0.00	0.00	-	227.00	-	-	0.00	0.00	0.00	-	227.00	-	-	-	3,600		
3,650	0.00	0.00	0.00	-	4.10	-	70	0.00	0.00	0.00	-	16.75	-	-	-	0.00	0.00	0.00	-	269.00	-	-	0.00	0.00	0.00	-	269.00	-	-	-	3,650		
3,700	0.00	0.00	0.00	-	1.80	-	90	0.00	0.00	0.00	-	11.00	-	-	-	0.00	0.00	0.00	-	313.00	-	-	0.00	0.00	0.00	-	313.00	-	-	-	3,700		
3,750	0.00	0.00	0.00	-	0.77	-	20	0.00	0.00	0.00	-	7.20	-	-	-	0.00	0.00	0.00	-	359.00	-	-	0.00	0.00	0.00	-	359.00	-	-	-	3,750		
3,800	0.00	0.00	0.00	-	0.30	-	20	0.00	0.00	0.00	-	4.50	-	-	-	0.00	0.00	0.00	-	406.00	-	-	0.00	0.00	0.00	-	406.00	-	-	-	3,800		
3,850	0.00	0.00	0.00	-	0.11	-	-	0.00	0.00	0.00	-	2.80	-	-	-	0.00	0.00	0.00	-	454.00	-	-	0.00	0.00	0.00	-	454.00	-	-	-	3,850		
3,900	0.00	0.00	0.00	-	0.04	-	-	0.00	0.00	0.00	-	1.70	-	-	-	0.00	0.00	0.00	-	503.00	-	-	0.00	0.00	0.00	-	503.00	-	-	-	3,900		
Σύνολα:						21	506							0	40	0	0						4	386					0	100	0	0	
Αριθμός Πράξεων:						2								0		0							3						0		0		

ALPHA ΥΠΗΡΕΣΙΩΝ ΣΥΜΜ (ΚΟ)

(Μέγεθος Συμβολαίου: 100 Χρέδωγραφα, Τρόπος Εξάσκησης: Αμερικάνικος, Φυσική Παράδοση)

Τιμή Εξάσκησης	Δικαιώματα Αγοράς													Δικαιώματα Πώλησης													
	Ιούλιος 2024				Αύγουστος 2024				Λοιποί Μήνες					Ιούλιος 2024				Αύγουστος 2024				Λοιποί Μήνες					
	Άνοιγμα	Ανιτ Τιμή	Κατωτ Τιμή	Τελ Τιμή	Τιμή κλεισ.	Όγκος	Ανοικτές θέσεις	Άνοιγμα	Ανιτ Τιμή	Κατωτ Τιμή	Τελ Τιμή	Τιμή κλεισ.	Όγκος	Ανοικτές θέσεις	Όγκος	Ανοικτές θέσεις	Άνοιγμα	Ανιτ Τιμή	Κατωτ Τιμή	Τελ Τιμή	Τιμή κλεισ.	Όγκος	Ανοικτές θέσεις	Όγκος	Ανοικτές θέσεις	Τιμή Εξάσκησης	
0.850						-	-						-	-									-	-			0.009
0.900						-	-						-	-									-	-			0.009
0.950						-	-						-	-									-	-			0.010
1.000	0.000	0.000	0.000		0.611	-	-	0.000	0.000	0.000		0.612	-	-			0.000	0.000	0.000		0.001	-	-	0.000	0.000	0.000	0.010
1.100	0.000	0.000	0.000		0.511	-	-	0.000	0.000	0.000		0.513	-	-			0.000	0.000	0.000		0.001	-	-	0.000	0.000	0.000	0.011
1.200	0.000	0.000	0.000		0.411	-	-	0.000	0.000	0.000		0.413	-	-			0.000	0.000	0.000		0.003	-	-	0.000	0.000	0.000	0.012
1.300	0.000	0.000	0.000		0.312	-	-	0.000	0.000	0.000		0.314	-	-			0.000	0.000	0.000		0.002	-	-	0.000	0.000	0.000	0.013
1.400	0.000	0.000	0.000		0.215	-	-	0.000	0.000	0.000		0.219	-	-			0.000	0.000	0.000		0.004	-	-	0.000	0.000	0.000	0.014
1.500	0.000	0.000	0.000		0.129	-	-	0.000	0.000	0.000		0.136	-	-			0.000	0.000	0.000		0.018	-	-	0.000	0.000	0.000	0.015
1.600	0.000	0.000	0.000		0.065	-	-	0.000	0.000	0.000		0.073	-	-			0.000	0.000	0.000		0.054	-	-	0.000	0.000	0.000	0.016
1.700	0.000	0.000	0.000		0.026	-	-	0.000	0.000	0.000		0.033	-	-			0.000	0.000	0.000		0.115	-	-	0.000	0.000	0.000	0.017
1.800	0.000	0.000	0.000		0.009	-	-	0.000	0.000	0.000		0.013	-	-			0.000	0.000	0.000		0.198	-	-	0.000	0.000	0.000	0.018
1.900	0.000	0.000	0.000		0.002	-	-	0.000	0.000	0.000		0.004	-	-			0.000	0.000	0.000		0.291	-	-	0.000	0.000	0.000	0.019
2.000	0.000	0.000	0.000		0.001	-	-	0.000	0.000	0.000		0.001	-	-			0.000	0.000	0.000		0.390	-	-	0.000	0.000	0.000	0.020
2.200	0.000	0.000	0.000		0.001	-	-	0.000	0.000	0.000		0.001	-	-			0.000	0.000	0.000		0.590	-	-	0.000	0.000	0.000	0.022
2.400	0.000	0.000	0.000		0.001	-	-	0.000	0.000	0.000		0.001	-	-			0.000	0.000	0.000		0.790	-	-	0.000	0.000	0.000	0.024
2.600	0.000	0.000	0.000		0.001	-	-	0.000	0.000	0.000		0.001	-	-			0.000	0.000	0.000		0.990	-	-	0.000	0.000	0.000	0.026
Σύνολο:						0	0						0	0	0	0						0	0			0	0
Αριθμός Πράξεων:						0						0		0								0.00			0		0

ΔΕΗ (ΚΟ)

(Μέγεθος Συμβολαίου: 100 Χρεόγραφα, Τρόπος Εξάσκησης: Αμερικάνικος, Φυσική Παράδοση)

Τιμή Εξάσκησης	Δικαιώματα Αγοράς												Δικαιώματα Πώλησης												Τιμή Εξάσκησης				
	Ιούλιος 2024				Αύγουστος 2024				Λοιποί Μήνες				Ιούλιος 2024				Αύγουστος 2024				Λοιποί Μήνες								
	Άνοιγμα	Ανιτ Τιμή	Κατωτ Τιμή	Τελ Τιμή	Τιμή κλεισ.	Όγκος	Ανοικτές θέσεις	Άνοιγμα	Ανιτ Τιμή	Κατωτ Τιμή	Τελ Τιμή	Τιμή κλεισ.	Όγκος	Ανοικτές θέσεις	Όγκος	Ανοικτές θέσεις	Άνοιγμα	Ανιτ Τιμή	Κατωτ Τιμή	Τελ Τιμή	Τιμή κλεισ.	Όγκος	Ανοικτές θέσεις	Όγκος		Ανοικτές θέσεις			
6.800						-	-																				0.068		
7.200						-	-																				0.072		
7.600						-	-																				0.076		
8.000						-	-																				0.080		
8.400	0.000	0.000	0.000		2.93	-	-	0.000	0.000	0.000		2.94	-	-	0.000	0.000	0.000		0.001	-	-	0.000	0.000	0.000		0.001	-	-	0.084
8.800	0.000	0.000	0.000		2.53	-	-	0.000	0.000	0.000		2.54	-	-	0.000	0.000	0.000		0.001	-	-	0.000	0.000	0.000		0.002	-	-	0.088
9.200	0.000	0.000	0.000		2.13	-	-	0.000	0.000	0.000		2.15	-	-	0.000	0.000	0.000		0.001	-	-	0.000	0.000	0.000		0.006	-	-	0.092
9.600	0.000	0.000	0.000		1.73	-	-	0.000	0.000	0.000		1.76	-	-	0.000	0.000	0.000		0.001	-	-	0.000	0.000	0.000		0.020	-	-	0.096
10.000	0.000	0.000	0.000		1.33	-	5	0.000	0.000	0.000		1.40	-	-	0.000	0.000	0.000		0.003	-	-	0.000	0.000	0.000		0.052	-	-	0.100
11.000	0.000	0.000	0.000		0.452	-	26	0.000	0.000	0.000		0.637	-	-	0.077	0.077	0.077	0.077	0.077	2	15	0.000	0.000	0.000		0.291	-	-	0.110
12.000	0.000	0.000	0.000		0.054	-	60	0.000	0.000	0.000		0.208	-	-	0.000	0.000	0.000		0.726	-	-	0.000	0.000	0.000		0.863	-	-	0.120
13.000	0.000	0.000	0.000		0.002	-	10	0.000	0.000	0.000		0.047	-	-	0.000	0.000	0.000		1.68	-	-	0.000	0.000	0.000		1.71	-	-	0.130
14.000	0.000	0.000	0.000		0.001	-	-	0.000	0.000	0.000		0.008	-	-	0.000	0.000	0.000		2.68	-	-	0.000	0.000	0.000		2.68	-	-	0.140
15.000	0.000	0.000	0.000		0.001	-	-	0.000	0.000	0.000		0.001	-	-	0.000	0.000	0.000		3.68	-	-	0.000	0.000	0.000		3.68	-	-	0.150
16.000	0.000	0.000	0.000		0.001	-	-	0.000	0.000	0.000		0.001	-	-	0.000	0.000	0.000		4.68	-	-	0.000	0.000	0.000		4.68	-	-	0.160
17.000	0.000	0.000	0.000		0.001	-	-	0.000	0.000	0.000		0.001	-	-	0.000	0.000	0.000		5.68	-	-	0.000	0.000	0.000		5.68	-	-	0.170
18.000						-	-																				0.180		
Σύνολο:						0	101							0	0	0	0		0	15					0	0	0	0	
Αριθμός Πράξεων:						0								0		0			1.00						0		0		

ΕΘΝΙΚΗ ΤΡΑΠΕΖΑ (ΚΟ)

(Μέγεθος Συμβολαίου: 100 Χρέεγραφα, Τρόπος Εξάσκησης: Αμερικάνικος, Φυσική Παράδοση)

Τιμή Εξάσκησης	Δικαιώματα Αγοράς														Δικαιώματα Πώλησης																		
	Ιούλιος 2024						Αύγουστος 2024						Λοιποί Μήνες		Ιούλιος 2024						Αύγουστος 2024						Λοιποί Μήνες		Τιμή Εξάσκησης				
	Άνοιγμα	Ανιγτ Τιμή	Καπιτ Τιμή	Τελ Τιμή	Τιμή κλεισ.	Όγκος	Άνοιγμα	Ανιγτ Τιμή	Καπιτ Τιμή	Τελ Τιμή	Τιμή κλεισ.	Όγκος	Άνοιγτες θέσεις	Όγκος	Άνοιγτες θέσεις	Άνοιγμα	Ανιγτ Τιμή	Καπιτ Τιμή	Τελ Τιμή	Τιμή κλεισ.	Όγκος	Άνοιγτες θέσεις	Άνοιγμα	Ανιγτ Τιμή	Καπιτ Τιμή	Τελ Τιμή	Τιμή κλεισ.	Όγκος		Άνοιγτες θέσεις	Όγκος	Άνοιγτες θέσεις	
3.400						-						-										-											
3.600						-						-										-											0.036
3.800						-						-										-											0.038
4.000						-						-										-											0.040
4.400						-						-										-											0.044
4.800						-						-										-											0.048
5.200	0.000	0.000	0.000		2.58	-						-				0.000	0.000	0.000		0.001	-											0.052	
5.600	0.000	0.000	0.000		2.18	-		0.000	0.000	0.000		2.19	-			0.000	0.000	0.000		0.001	-			0.000	0.000	0.000		0.001	-			0.056	
6.000	0.000	0.000	0.000		1.79	-		0.000	0.000	0.000		1.80	-			0.000	0.000	0.000		0.001	-			0.000	0.000	0.000		0.002	-			0.060	
6.400	0.000	0.000	0.000		1.39	-		0.000	0.000	0.000		1.41	-			0.000	0.000	0.000		0.001	-			0.000	0.000	0.000		0.012	-			0.064	
6.800	0.000	0.000	0.000		0.989	-		0.000	0.000	0.000		1.04	-			0.000	0.000	0.000		0.003	-			0.000	0.000	0.000		0.044	-			0.068	
7.200	0.000	0.000	0.000		0.611	-		0.000	0.000	0.000		0.717	-			0.000	0.000	0.000		0.024	-			0.000	0.000	0.000		0.120	-			0.072	
7.600	0.000	0.000	0.000		0.302	-		0.000	0.000	0.000		0.454	-			0.000	0.000	0.000		0.115	-			0.000	0.000	0.000		0.257	-			0.076	
8.000	0.000	0.000	0.000		0.111	-		0.000	0.000	0.000		0.263	-			0.000	0.000	0.000		0.324	-			0.000	0.000	0.000		0.465	-			0.080	
8.400	0.000	0.000	0.000		0.029	-		0.000	0.000	0.000		0.140	-			0.000	0.000	0.000		0.643	-			0.000	0.000	0.000		0.743	-			0.084	
8.800	0.000	0.000	0.000		0.005	-		0.000	0.000	0.000		0.067	-			0.000	0.000	0.000		1.02	-			0.000	0.000	0.000		1.07	-			0.088	
9.200	0.000	0.000	0.000		0.001	-		0.000	0.000	0.000		0.030	-			0.000	0.000	0.000		1.42	-			0.000	0.000	0.000		1.44	-			0.092	
9.600	0.000	0.000	0.000		0.001	-		0.000	0.000	0.000		0.012	-			0.000	0.000	0.000		1.82	-			0.000	0.000	0.000		1.82	-			0.096	
10.000	0.000	0.000	0.000		0.001	-		0.000	0.000	0.000		0.004	-			0.000	0.000	0.000		2.22	-			0.000	0.000	0.000		2.22	-			0.100	
11.000	0.000	0.000	0.000		0.001	-		0.000	0.000	0.000		0.001	-			0.000	0.000	0.000		3.22	-			0.000	0.000	0.000		3.22	-			0.110	
Σύνολο:						0	0					0	0	0	0					0	0										0	0	
Αριθμός Πράξεων:						0						0		0						0.00								0		0			

ΟΠΑΠ (ΚΟ)

(Μέγεθος Συμβολαίου: 102 Χρέδγραφα, Τρόπος Εξάσκησης: Αμερικάνικος, Φυσική Παράδοση)

Τιμή Εξάσκησης	Δικαιώματα Αγοράς														Δικαιώματα Πώλησης																			
	Ιούλιος 2024						Αύγουστος 2024						Λοιποί Μήνες		Ιούλιος 2024						Αύγουστος 2024						Λοιποί Μήνες		Τιμή Εξάσκησης					
	Ανοιγμα	Ανιτ Τιμή	Καπιτ Τιμή	Τελ Τιμή	Τιμή κλεισ.	Όγκος	Ανοικτές θέσεις	Ανοιγμα	Ανιτ Τιμή	Καπιτ Τιμή	Τελ Τιμή	Τιμή κλεισ.	Όγκος	Ανοικτές θέσεις	Όγκος	Ανοικτές θέσεις	Ανοιγμα	Ανιτ Τιμή	Καπιτ Τιμή	Τελ Τιμή	Τιμή κλεισ.	Όγκος	Ανοικτές θέσεις	Όγκος	Ανοικτές θέσεις									
9.440	0.000	0.000	0.000	5.37	-	-											0.000	0.000	0.000	0.001	-	-												0.094
9.600	0.000	0.000	0.000	5.21	-	-	0.000	0.000	0.000		5.22	-	-				0.000	0.000	0.000	0.001	-	-	0.000	0.000	0.000	0.001	-	-					0.096	
9.830	0.000	0.000	0.000	4.98	-	-											0.000	0.000	0.000	0.001	-	-											0.098	
10.000	0.000	0.000	0.000	4.81	-	-	0.000	0.000	0.000		4.82	-	-				0.000	0.000	0.000	0.001	-	-	0.000	0.000	0.000	0.001	-	-					0.100	
10.810	0.000	0.000	0.000	4.00	-	-											0.000	0.000	0.000	0.001	-	-											0.108	
11.000	0.000	0.000	0.000	3.81	-	-	0.000	0.000	0.000		3.83	-	-				0.000	0.000	0.000	0.001	-	-	0.000	0.000	0.000	0.001	-	-					0.110	
11.790	0.000	0.000	0.000	3.02	-	-											0.000	0.000	0.000	0.001	-	-											0.118	
12.000	0.000	0.000	0.000	2.81	-	-	0.000	0.000	0.000		2.83	-	-				0.000	0.000	0.000	0.001	-	-	0.000	0.000	0.000	0.001	-	-					0.120	
12.780	0.000	0.000	0.000	2.03	-	-											0.000	0.000	0.000	0.002	-	-											0.128	
13.000	0.000	0.000	0.000	1.81	-	-	0.000	0.000	0.000		1.86	-	-				0.000	0.000	0.000	0.001	-	-	0.000	0.000	0.000	0.024	-	-					0.130	
13.760	0.000	0.000	0.000	1.07	-	-											0.000	0.000	0.000	0.018	-	11											0.138	
14.000	0.000	0.000	0.000	0.852	-	-	0.000	0.000	0.000		0.996	-	5				0.000	0.000	0.000	0.039	-	5	0.000	0.000	0.000	0.162	-	-					0.140	
14.740	0.000	0.000	0.000	0.319	-	-											0.000	0.000	0.000	0.247	-	-											0.147	
15.000	0.000	0.000	0.000	0.198	-	-	0.000	0.000	0.000		0.403	-	-				0.000	0.000	0.000	0.386	-	-	0.000	0.000	0.000	0.570	-	-					0.150	
15.730	0.000	0.000	0.000	0.036	-	-											0.000	0.000	0.000	0.957	-	-											0.157	
16.000	0.000	0.000	0.000	0.016	-	-	0.000	0.000	0.000		0.117	-	50				0.000	0.000	0.000	1.21	-	-	0.000	0.000	0.000	1.29	-	-					0.160	
16.710	0.000	0.000	0.000	0.001	-	-											0.000	0.000	0.000	1.91	-	-											0.167	
17.000	0.000	0.000	0.000	0.001	-	-	0.000	0.000	0.000		0.023	-	-				0.000	0.000	0.000	2.20	-	-	0.000	0.000	0.000	2.21	-	-					0.170	
17.690	0.000	0.000	0.000	0.001	-	-											0.000	0.000	0.000	2.89	-	-											0.177	
18.000	0.000	0.000	0.000	0.001	-	-	0.000	0.000	0.000		0.003	-	-				0.000	0.000	0.000	3.20	-	-	0.000	0.000	0.000	3.20	-	-					0.180	
18.670	0.000	0.000	0.000	0.001	-	-											0.000	0.000	0.000	3.87	-	-											0.187	
19.000	0.000	0.000	0.000	0.001	-	-	0.000	0.000	0.000		0.001	-	-				0.000	0.000	0.000	4.20	-	-	0.000	0.000	0.000	4.20	-	-					0.190	
19.660	0.000	0.000	0.000	0.001	-	-											0.000	0.000	0.000	4.86	-	-											0.197	
20.000	0.000	0.000	0.000	0.001	-	-	0.000	0.000	0.000		0.001	-	-				0.000	0.000	0.000	5.20	-	-	0.000	0.000	0.000	5.20	-	-					0.200	
21.620	0.000	0.000	0.000	0.001	-	-											0.000	0.000	0.000	6.82	-	-											0.216	
22.000					-	-															-	-												0.220
23.590	0.000	0.000	0.000	0.001	-	-											0.000	0.000	0.000	8.79	-	-											0.236	
24.000					-	-															-	-												0.240
Σύνολα:						0								0																				
Αριθμός Πράξεων:						0								0																				

ΟΤΕ (ΚΟ)

(Μέγεθος Συμβολαίου: 100 Χρεόγραφα, Τρόπος Εξάσκησης: Αμερικάνικος, Φυσική Παράδοση)

Τιμή Εξάσκησης	Δικαιώματα Αγοράς													Δικαιώματα Πώλησης														
	Ιούλιος 2024				Αύγουστος 2024				Λοιποί Μήνες					Ιούλιος 2024				Αύγουστος 2024				Λοιποί Μήνες						
	Άνοιγμα	Ανιγ. Τιμή	Καπιτ. Τιμή	Τελ. Τιμή	Τιμή κλεισ.	Όγκος	Ανοικτές θέσεις	Άνοιγμα	Ανιγ. Τιμή	Καπιτ. Τιμή	Τελ. Τιμή	Τιμή κλεισ.	Όγκος	Ανοικτές θέσεις	Όγκος	Ανοικτές θέσεις	Άνοιγμα	Ανιγ. Τιμή	Καπιτ. Τιμή	Τελ. Τιμή	Τιμή κλεισ.	Όγκος	Ανοικτές θέσεις	Όγκος	Ανοικτές θέσεις	Τιμή Εξάσκησης		
9.200	0.000	0.000	0.000	4.61	-	-	0.000	0.000	0.000	4.62	-	-				0.000	0.000	0.000	0.001	-	-	0.000	0.000	0.000	0.001	-	-	0.092
9.600	0.000	0.000	0.000	4.21	-	-	0.000	0.000	0.000	4.22	-	-				0.000	0.000	0.000	0.001	-	-	0.000	0.000	0.000	0.001	-	-	0.096
10.000	0.000	0.000	0.000	3.81	-	-	0.000	0.000	0.000	3.82	-	-				0.000	0.000	0.000	0.001	-	-	0.000	0.000	0.000	0.001	-	-	0.100
11.000	0.000	0.000	0.000	2.81	-	-	0.000	0.000	0.000	2.83	-	-				0.000	0.000	0.000	0.001	-	-	0.000	0.000	0.000	0.003	-	-	0.110
12.000	0.000	0.000	0.000	1.82	-	-	0.000	0.000	0.000	1.87	-	-				0.000	0.000	0.000	0.008	-	-	0.000	0.000	0.000	0.036	-	-	0.120
13.000	0.000	0.000	0.000	0.914	-	-	0.000	0.000	0.000	1.03	-	-				0.000	0.000	0.000	0.102	-	10	0.000	0.000	0.000	0.197	-	-	0.130
14.000	0.000	0.000	0.000	0.307	-	-	0.000	0.000	0.000	0.450	-	-				0.000	0.000	0.000	0.496	-	20	0.000	0.000	0.000	0.619	-	-	0.140
15.000	0.000	0.000	0.000	0.061	-	3	0.000	0.000	0.000	0.149	-	-				0.000	0.000	0.000	1.25	-	-	0.000	0.000	0.000	1.32	-	-	0.150
16.000	0.000	0.000	0.000	0.007	-	-	0.000	0.000	0.000	0.039	-	-				0.000	0.000	0.000	2.20	-	-	0.000	0.000	0.000	2.22	-	-	0.160
17.000	0.000	0.000	0.000	0.001	-	-	0.000	0.000	0.000	0.008	-	-				0.000	0.000	0.000	3.20	-	-	0.000	0.000	0.000	3.20	-	-	0.170
18.000	0.000	0.000	0.000	0.001	-	-	0.000	0.000	0.000	0.001	-	-				0.000	0.000	0.000	4.20	-	-	0.000	0.000	0.000	4.20	-	-	0.180
19.000	0.000	0.000	0.000	0.001	-	-	0.000	0.000	0.000	0.001	-	-				0.000	0.000	0.000	5.20	-	-	0.000	0.000	0.000	5.20	-	-	0.190
Σύνολο:					0	3					0	0	0	0					0	30				0	0	0	0	
Αριθμός Πράξεων:					0						0		0						0.00				0		0		0	

ΠΕΙΡΑΙΩΣ FINANCIAL HOLD (ΚΟ)

(Μέγεθος Συμβολαίου: 100 Χρέδωγραφα, Τρόπος Εξάσκησης: Αμερικάνικος, Φυσική Παράδοση)

Τιμή Εξάσκησης	Δικαιώματα Αγοράς													Δικαιώματα Πώλησης																		
	Ιούλιος 2024				Αύγουστος 2024				Λοιποί Μήνες					Ιούλιος 2024				Αύγουστος 2024				Λοιποί Μήνες										
	Άνοιγμα	Ανιγτ Τιμή	Καπιτ Τιμή	Τελ Τιμή	Τιμή κλεισ.	Όγκος	Ανοικτές θέσεις	Άνοιγμα	Ανιγτ Τιμή	Καπιτ Τιμή	Τελ Τιμή	Τιμή κλεισ.	Όγκος	Ανοικτές θέσεις	Όγκος	Ανοικτές θέσεις	Άνοιγμα	Ανιγτ Τιμή	Καπιτ Τιμή	Τελ Τιμή	Τιμή κλεισ.	Όγκος	Ανοικτές θέσεις	Όγκος	Ανοικτές θέσεις	Τιμή Εξάσκησης						
1.800						-	-						-	-									-	-			0.018					
1.900						-	-						-	-									-	-			0.019					
2.000						-	-						-	-									-	-			0.020					
2.200						-	-						-	-									-	-			0.022					
2.400	0.000	0.000	0.000		1.19	-	-	0.000	0.000	0.000		1.20	-	-			0.000	0.000	0.000		0.001	-	-	0.000	0.000	0.000	0.001	-	-	0.024		
2.600	0.000	0.000	0.000		0.992	-	-	0.000	0.000	0.000		0.996	-	-			0.000	0.000	0.000		0.001	-	-	0.000	0.000	0.000	0.001	-	-	0.026		
2.800	0.000	0.000	0.000		0.793	-	-	0.000	0.000	0.000		0.798	-	-			0.000	0.000	0.000		0.002	-	-	0.000	0.000	0.000	0.001	-	-	0.028		
3.000	0.000	0.000	0.000		0.593	-	-	0.000	0.000	0.000		0.604	-	-			0.000	0.000	0.000		0.001	-	-	0.000	0.000	0.000	0.007	-	-	0.030		
3.200	0.000	0.000	0.000		0.399	-	-	0.000	0.000	0.000		0.424	-	-			0.000	0.000	0.000		0.006	-	-	0.000	0.000	0.000	0.026	-	-	0.032		
3.400	0.000	0.000	0.000		0.227	-	200	0.000	0.000	0.000		0.270	-	20			0.000	0.000	0.000		0.034	-	-	0.000	0.000	0.000	0.072	-	-	0.034		
3.600	0.000	0.000	0.000		0.102	-	-	0.000	0.000	0.000		0.154	-	-			0.000	0.000	0.000		0.109	-	-	0.000	0.000	0.000	0.156	-	-	0.036		
3.800	0.000	0.000	0.000		0.035	-	-	0.000	0.000	0.000		0.078	-	-			0.000	0.000	0.000		0.242	-	-	0.000	0.000	0.000	0.280	-	-	0.038		
4.000	0.000	0.000	0.000		0.009	-	-	0.000	0.000	0.000		0.036	-	-			0.000	0.000	0.000		0.417	-	-	0.000	0.000	0.000	0.439	-	-	0.040		
4.400	0.000	0.000	0.000		0.001	-	-	0.000	0.000	0.000		0.005	-	-			0.000	0.000	0.000		0.810	-	-	0.000	0.000	0.000	0.811	-	-	0.044		
4.800	0.000	0.000	0.000		0.001	-	-	0.000	0.000	0.000		0.001	-	-			0.000	0.000	0.000		1.21	-	-	0.000	0.000	0.000	1.21	-	-	0.048		
5.200	0.000	0.000	0.000		0.001	-	-	0.000	0.000	0.000		0.001	-	-			0.000	0.000	0.000		1.61	-	-	0.000	0.000	0.000	1.61	-	-	0.052		
5.600	0.000	0.000	0.000		0.001	-	-	0.000	0.000	0.000		0.001	-	-			0.000	0.000	0.000		2.01	-	-	0.000	0.000	0.000	2.01	-	-	0.056		
6.000	0.000	0.000	0.000		0.001	-	-						-	-			0.000	0.000	0.000		2.41	-	-					-	-	0.060		
6.400						-	-						-	-								-	-							-	-	0.064
Σύνολο:						0	200					0	20	0	0						0	0			0	0	0	0	0	0		
Αριθμός Πράξεων:						0						0		0							0.00				0		0		0			

Προϊόν Δανεισμού	Υποκείμενος Τίτλος	Πολυμερείς Συναλλαγές[1]					Διμερείς Συναλλαγές[2]		Δανεισμός Τίτλων μέσω ΟΤC[3]
		Ανοιχτές θέσεις[5]	Προσφερόμενη ποσότητα	Μ.Σ.Τ[4]	Όγκος συναλλαγών	Μ.Σ.Τ[4]	Όγκος συναλλαγών	Μ.Σ.Τ[4]	Όγκος συναλλαγών
AETFBOR	ALPHA ETF FTSE Athex Large Cap	---	---	---	---	---	---	---	---
ALPHABOR	ALPHA ΥΠΗΡΕΣΙΩΝ ΣΥΜΜ (ΚΟ)	---	---	---	---	---	---	---	60,845,249
ACAGBOR	AUSTRIACARD (ΚΑ)	---	---	---	---	---	---	---	---
OTOELBOR	AUTOHELLAS (ΚΟ)	1,700	---	---	---	---	---	---	77,689
CENERBOR	CENERGY HOLDINGS (ΚΑ)	---	---	---	---	---	---	---	30,485
ΕΕΕBOR	COCA-COLA HBC AG (ΚΟ)	13,362	---	---	---	---	---	---	77,221
DIMANDBOR	DIMAND (ΚΟ)	---	---	---	---	---	---	---	88,800
EPSILBOR	EPSILON NET (ΚΟ)	---	---	---	---	---	---	---	11,884
EUROBBOR	EUROBANK HOLDINGS (ΚΟ)	112,000	---	---	---	---	---	---	56,371,456
FOYRKBOR	FOURLIS ΣΥΜΜΕΤΟΧΩΝ (ΚΟ)	230	---	---	---	---	---	---	37,673
ELPEBOR	HELLENIQ ENERGY (ΚΟ)	11,390	---	---	---	---	---	---	769,143
INTEKBOR	IDEAL HOLDINGS (ΚΟ)	---	---	---	---	---	---	---	14,950
INTRKBOR	INTRACOM HOLDINGS (ΚΟ)	---	---	---	---	---	---	---	2,500
INKATBOR	INTRAKAT (ΚΟ)	---	---	---	---	---	---	---	583,239
BELABOR	JUMBO (ΚΟ)	---	---	---	---	---	---	---	205,735
LAMDABOR	LAMDA DEVELOPMENT(ΚΟ)	---	---	---	---	12,000	0.01%	---	223,277
LAVIBOR	LAVIPHARM (ΚΟ)	---	---	---	---	---	---	---	---
MYTILBOR	METLEN ENERGY & METALS (ΚΟ)	1,012	---	---	---	---	---	---	161,228
MIGBOR	MIG (ΚΟ)	1,992	---	---	---	---	---	---	40,179
PROFBOR	PROFILE (ΚΟ)	---	---	---	---	---	---	---	5,000
QUESTBOR	QUEST ΣΥΜΜΕΤΟΧΩΝ (ΚΟ)	391	---	---	---	---	---	---	11,331
TITCBOR	TITAN CEMENT (ΚΑ)	2,142	---	---	---	---	---	---	227,712
VIOBOR	VIOHALCO SA/NV (ΚΑ)	744	---	---	---	---	---	---	---
AVAXBOR	ΑΒΑΞ Α.Ε. (ΚΟ)	---	---	---	---	---	---	---	35,295
ADMIEBOR	ΑΔΜΗΕ ΣΥΜΜΕΤΟΧΩΝ Α.Ε. (ΚΟ)	1,700	---	---	9,100	5.08%	---	---	222,364
AEGNBOR	ΑΕΡΟΠΟΡΙΑ ΑΙΓΑΙΟΥ (ΚΟ)	---	---	---	---	---	---	---	299,988
GEKTERNABOR	ΓΕΚ ΤΕΡΝΑ (ΚΟ)	---	---	---	---	---	---	---	3,698
PPCBOR	ΔΕΗ (ΚΟ)	2,000	---	---	---	---	---	---	3,728,881
AIABOR	ΔΙΕΘΝΗΣ ΑΕΡΟΛΙΜΕΝΑΣ ΑΘΗΝΩΝ(ΚΟ)	---	---	---	---	---	---	---	197,305
ETEBOR	ΕΘΝΙΚΗ ΤΡΑΠΕΖΑ (ΚΟ)	53,000	---	---	---	---	---	---	11,277,070
ELHABOR	ΕΛΒΑΛΧΑΛΚΟΡ (ΚΟ)	788	---	---	---	---	---	---	76,460

Σημειώσεις Προϊόντων Δανεισμού

[1] - Πολυμερείς Συμβάσεις Δανειοδοσίας των μεθόδων 8-1, 8-2 και 8-3-3 (σύμφ. Με Αποφ.17 ΔΣ του Χρηματιστηρίου).

[2] - Διμερείς Συμβάσεις Δανειοδοσίας των μεθόδων 8-3-1 και 8-3-2 & Συμβάσεις της μεθόδου 4 (σύμφ. Με Αποφ. 20 ΔΣ του Χρηματιστηρίου).

[3] - Τα στοιχεία Συναλλαγές Δανεισμού Τίτλων μέσω ΟΤC δηλώνονται από τους χειριστές ΣΑΤ και αφορούν τις ποσότητες που έχουν καταγραφεί στο ΣΑΤ έως και τη προηγούμενη εργάσιμη ημέρα.

[4] - Μ.Σ.Τ: - Μέση Σταθμισμένη Τιμή (ως προς τα τεμάχια)

[5] - Τα στοιχεία αφορούν σε ανοιχτές θέσεις πριν την έναρξη της συνεδρίασης

Προϊόν Δανεισμού	Υποκείμενος Τίτλος	Πολυμερείς Συναλλαγές[1]					Διμερείς Συναλλαγές[2]		Δανεισμός Τίτλων μέσω ΟΤC[3]	
		Ανοιχτές θέσεις[5]	Προσφερόμενη ποσότητα	Μ.Σ.Τ[4]	Όγκος συναλλαγών	Μ.Σ.Τ[4]	Όγκος συναλλαγών	Μ.Σ.Τ[4]	Όγκος συναλλαγών	
ELLAKTORBOR	ΕΛΛΑΚΤΩΡ (ΚΟ)	2,681	---	---	---	---	---	---	104,365	
ΕΧΑΕΒΟR	ΕΛΛΗΝ. ΧΡΗΜΑΤΙΣΤΗΡΙΑ-Χ.Α. (ΚΟ)	---	---	---	---	---	---	---	152,047	
ΕΥΑΡSΒΟR	ΕΥΑΘ (ΚΟ)	---	---	---	---	---	---	---	---	
ΕΥΔΑΡΒΟR	ΕΥΔΑΠ (ΚΟ)	845	---	---	---	---	---	---	210,666	
ΙΝΛΟΤΒΟR	ΙΝΤΡΑΛΟΤ (ΚΟ)	6,000	---	---	---	---	---	---	322,055	
ΚRIBOR	ΚR1 - ΚR1 (ΚΟ)	---	---	---	---	---	---	---	140	
ΜΟΗΒΟR	ΜΟΤΟΡ ΟΙΛ (ΚΟ)	18,581	---	---	---	---	---	---	490,071	
ΡRΑΒΟR	ΟΛΠ (ΚΟ)	507	---	---	---	---	---	---	71,144	
ΟΡΑΡΒΟR	ΟΠΑΠ (ΚΟ)	---	---	---	---	---	---	---	1,866,692	
ΗΤΟΒΟR	ΟΤΕ (ΚΟ)	---	---	---	---	---	---	---	1,680,527	
ΤRΕΙRΒΟR	ΠΕΙΡΑΙΩS FINANCIAL HOLD (ΚΟ)	69,876	---	---	---	---	---	---	3,723,758	
ΡLΑΤΒΟR	ΠΛΑΣΤΙΚΑ ΘΡΑΚΗΣ (ΚΟ)	---	---	---	---	---	---	---	1,596	
SΑRΒΟR	ΣΑΡΑΝΤΗΣ ΓΡ. (ΚΟ)	2,563	---	---	148	7.11%	---	---	16,411	
TENERGYΒΟR	ΤΕΡΝΑ ΕΝΕΡΓΕΙΑΚΗ (ΚΟ)	---	---	---	---	---	---	---	402,760	
ΟLΥΜΡΒΟR	ΤΕΧΝΙΚΗ ΟLΥΜΠΙΑΚΗ (ΚΟ)	---	---	---	---	---	---	---	---	
ΟΡΤΙΜΑΒΟR	ΤΡΑΠΕΖΑ ΟΡΤΙΜΑ ΒΑΝΚ (ΚΟ)	18,731	---	---	---	---	---	---	1,388,247	

Σημειώσεις Προϊόντων Δανεισμού

[1] - Πολυμερείς Συμβάσεις Δανειοδοσίας των μεθόδων 8-1, 8-2 και 8-3-3 (σύμφ. Με Αποφ.17 ΔS του Χρηματιστηρίου).

[2] - Διμερείς Συμβάσεις Δανειοδοσίας των μεθόδων 8-3-1 και 8-3-2 & Συμβάσεις της μεθόδου 4 (σύμφ. Με Αποφ. 20 ΔS του Χρηματιστηρίου).

[3] - Τα στοιχεία Συναλλαγές Δανεισμού Τίτλων μέσω ΟΤC δηλώνονται από τους χειριστές ΣΑΤ και αφορούν τις ποσότητες που έχουν καταγραφεί στο ΣΑΤ έως και τη προηγούμενη εργάσιμη ημέρα.

[4] - Μ.Σ.Τ: - Μέση Σταθμισμένη Τιμή (ως προς τα τεμάχια)

[5] - Τα στοιχεία αφορούν σε ανοιχτές θέσεις πριν την έναρξη της συνεδρίασης

Κωδικοί και ονομασίες Κλάδων Οικονομικής Δραστηριότητας του Χρηματιστηρίου Αθηνών

12003 - Διαπραγματεύσιμα Αμοιβαία Κεφάλαια	10101010 Υπηρεσίες Ηλεκτρονικών Υπολογιστών
10101015 Λογισμικό	10102030 Υλικό Υπολογιστών
15101010 Εξοπλισμός Τηλεπικοινωνιών	15102015 Υπηρεσίες Τηλεπικοινωνιών
20101010 Υγειονομικές Μονάδες	20101025 Υπηρεσίες Υγείας
20102010 Ιατρικός Εξοπλισμός	20103015 Φαρμακευτικά Προϊόντα
30101010 Τράπεζες	30202000 Διαφοροποιημένες Χρηματοοικονομικές Υπηρεσίες
30202010 Διαχείριση Κεφαλαίων & Θεματοφύλακες	30202015 Επενδυτικές Υπηρεσίες
30204000 Επενδυτικές Εταιρείες κλειστού τύπου	30302010 Γενικές Ασφάλειες
30302015 Μεσίτες Ασφαλίσεων	30302025 Ασφάλειες Ιδιοκτησίας & Ζημιών
35101010 Συμμετοχές & Ανάπτυξη Ακίνητης Περιουσίας	35101015 Υπηρεσίες Ακίνητης Περιουσίας
35102000 Διαφοροποιημένες Α.Ε.Ε.Α.Π.	35102030 Α.Ε.Ε.Α.Π. Επαγγελματικών Χώρων
35102045 Α.Ε.Ε.Α.Π. Εμπορικών Χώρων	40201040 Υπηρεσίες Ενοικίασης και Χρηματοδοτικής Μίσθωσης
40202010 Κατασκευή Κατοικιών	40202015 Έπιπλα
40202020 Οικιακές Συσκευές	40203040 Ηλεκτρονική Ψυχαγωγία
40204020 Ρούχα και Αξεσουάρ	40301010 Ψυχαγωγία
40301030 Εκδόσεις	40301035 Ραδιοτηλεοπτικοί Φορείς
40401010 Διαφοροποιημένοι Έμποροι	40401020 Εμπόριο Ενδυμάτων
40401025 Εμπόριο Προϊόντων Οικιακής Βελτίωσης	40401030 Εξειδικευμένο Λιανικό Εμπόριο
40501010 Αεροπορικές Εταιρείες	40501015 Ταξίδια & Τουρισμός
40501020 Τυχερά Παιχνίδια	40501025 Ξενοδοχεία & Πανσιόν
45101015 Απόσταξη & Οινοπαραγωγή	45101020 Αναψυκτικά
45102010 Γεωργεία, Αλιεία, Εκτροφή και Φυτείες	45102020 Τρόφιμα
45103010 Καπνός	45201010 Λιανικό & Χονδρικό Εμπόριο Τροφίμων
45201020 Είδη Προσωπικής Φροντίδας	50101010 Κατασκευές
50101020 Κατασκευαστές Στέγασης & Επικαλύψεων	50101030 Τσιμέντα
50101035 Άλλα Οικοδομικά Υλικά	50202010 Ηλεκτρικά Εξαρτήματα
50203015 Πλαστικά	50203030 Υλικά Συσκευασίας
50204000 Μηχανήματα Βιομηχανικού Εξοπλισμού	50204020 Μηχανήματα Κατασκευών
50205010 Προμηθευτές Βιομηχανίας	50205020 Υποστηρικτικές Υπηρεσίες προς Επιχειρήσεις
50205030 Υπηρεσίες Μαζικής Εκτύπωσης	50206015 Εμπορικά Οχήματα & Ανταλλακτικά
50206030 Θαλάσσιες Μεταφορές	50206060 Υπηρεσίες Μεταφορών
55101000 Διαφοροποιημένα Υλικά	55101020 Κλωστοϋφαντουργικά Προϊόντα
55102000 Ορυχεία	55102010 Σίδηρος & Χάλυβας
55102015 Μεταλλουργία	55102035 Αλουμίνιο
60101020 Διυλιστήρια & Εμπορία Πετρελαιοειδών	65101010 Εναλλακτική Ηλεκτρική Ενέργεια
65101015 Συμβατική Ηλεκτρική Ενέργεια	65102000 Πολλαπλών Υπηρεσιών Κοινής Ωφέλειας
65102030 Ύδρευση	



ATHEX
Athens Stock Exchange

Λεωφ. Αθηνών 110 104 42 Αθήνα
110, Athinon Ave. GR 104 42 Athens
tel. (+30)210-33.66.800, fax (+30)210-33.66.101
www.athexgroup.gr