



Παρουσίαση Επιχειρηματικής Εξέλιξης

Στο πλαίσιο των υποχρεώσεων του Συμβούλου, σύμφωνα με το άρθρο 34 παρ. 4 του Κανονισμού της ΕΝ.Α.

Ιούνιος 2024

ΣΥΜΒΟΥΛΟΣ ΕΝ.Α.



Σημαντική Σημείωση – Αποποίηση Ευθύνης

Αυτή η επικοινωνία/ παρουσίαση δεν αποτελεί δημόσια προσφορά κινητών αξιών. Δεν είναι πρόταση ή πρόσκληση για την υποβολή προσφορών, την προεγγραφή, την απόκτηση ή την πραγματοποίηση επένδυσης σε οιοσδήποτε κινητές αξίες. Οι πληροφορίες που παρέχονται είναι μόνο προς ενημέρωση των αποδεκτών, δεν παρατίθενται για συμβουλευτικούς σκοπούς και δεν αποτελούν σύσταση για οποιαδήποτε επένδυση. Οι επενδύσεις ενέχουν κινδύνους απώλειας περιουσίας και οι επενδυτές θα πρέπει να προβούν σε δική τους εκτίμηση για την καταλληλότητα της επένδυσης.

Με τη λήψη αυτής της παρουσίασης, συμφωνείτε ότι δεσμεύεστε από τους ακόλουθους περιορισμούς:

Οι πληροφορίες που περιέχονται σε αυτήν την παρουσίαση έχουν προετοιμαστεί από την εταιρεία με την επωνυμία «DOTSOFT ΟΛΟΚΛΗΡΩΜΕΝΕΣ ΛΥΣΕΙΣ ΤΕΧΝΟΛΟΓΙΑΣ ΠΛΗΡΟΦΟΡΙΚΗΣ ΑΝΩΝΥΜΗ ΕΤΑΙΡΙΑ» (η «Εταιρεία») και δεν έχουν επαληθευτεί ανεξάρτητα και δεν θα επικαιροποιούνται. Καμία εγγυοδοτική δήλωση, δέσμευση, ή υποχρέωση, ρητή ή σιωπηρή, δεν γίνεται δια της παρούσας και κανείς δεν θα πρέπει να βασίζεται στην ακρίβεια, πληρότητα ή την ορθότητα των πληροφοριών ή απόψεων που περιέχονται στην παρούσα και τίποτα σε αυτήν την παρουσίαση δεν συνιστά υπόσχεση ή εγγυοδοτική δήλωση της Εταιρείας. Κανένας από την Εταιρεία, τους υπαλλήλους, στελέχη, διευθυντές, συμβούλους, και εκπροσώπους της δεν θα φέρουν οποιαδήποτε ευθύνη (από αμέλεια ή με άλλο τρόπο, είτε άμεση ή έμμεση, συμβατική, από αδικοπραξία ή με άλλο τρόπο) για οποιαδήποτε ζημία με όποιον τρόπο και αν προκύψει από οποιαδήποτε χρήση αυτής της παρουσίασης ή των περιεχομένων της ή, άλλως, που προκύπτει σε σχέση με αυτήν την παρουσίαση. Οι πληροφορίες και οι απόψεις σε αυτήν την παρουσίαση παρέχονται κατά την ημερομηνία της παρούσας και υπόκεινται σε αλλαγές χωρίς προειδοποίηση. Δεν υπάρχει πρόθεση παρουσίας της πλήρους ή ολοκληρωμένης ανάλυσης της οικονομικής ή εμπορικής θέσης ή των προοπτικών της Εταιρείας, και δεν μπορείτε να βασιστείτε σε αυτήν την παρουσίαση, ως τέτοια. Αυτή η παρουσίαση δεν αποτελεί επενδυτική, νομική, λογιστική, κανονιστική, φορολογική ή άλλη συμβουλή και δεν λαμβάνει υπόψη τους επενδυτικούς σας στόχους ή νομικές, λογιστικές, κανονιστικές, φορολογικές ή οικονομικές καταστάσεις ή ιδιαίτερες ανάγκες. Είστε αποκλειστικά υπεύθυνοι για τη διαμόρφωση των δικών σας απόψεων και συμπερασμάτων για τέτοια θέματα και για τη δική σας ανεξάρτητη αξιολόγηση της Εταιρείας. Είστε αποκλειστικά υπεύθυνοι για την αναζήτηση ανεξάρτητων επαγγελματικών συμβουλών σε σχέση με τις επενδύσεις σας. Καμία υποχρέωση ή ευθύνη δεν φέρει κανένα πρόσωπο για οποιαδήποτε από τις πληροφορίες ή για οποιαδήποτε ενέργεια ληφθεί από εσάς ή οποιονδήποτε από τα στελέχη, υπαλλήλους, εκπροσώπους ή συνεργάτες σας με βάση αυτές τις πληροφορίες. Αυτή η παρουσίαση περιέχει οικονομικές πληροφορίες σχετικά με τη δραστηριότητα και τα περιουσιακά στοιχεία της Εταιρείας. Αυτές οι οικονομικές πληροφορίες ενδέχεται να μην έχουν ελεγχθεί ή επισκοπηθεί ή επαληθευτεί από οποιαδήποτε ανεξάρτητη ελεγκτική εταιρεία. Η συμπερίληψη τέτοιων οικονομικών πληροφοριών σε αυτήν την παρουσίαση ή οποιαδήποτε σχετική παρουσίαση δεν θα πρέπει να θεωρείται ως εγγύηση ή δέσμευση της Εταιρείας, των συμβούλων ή εκπροσώπων της ή οποιουδήποτε άλλου προσώπου ως προς την ακρίβεια, την πληρότητα ή την ορθότητα των πληροφοριών αυτών που απεικονίζουν την οικονομική κατάσταση ή τα αποτελέσματα της Εταιρείας και κανείς δεν θα πρέπει να βασίζεται στις πληροφορίες αυτές κατά τη λήψη μιας επενδυτικής απόφασης. Ορισμένες οικονομικές και στατιστικές πληροφορίες σε αυτήν την παρουσίαση έχουν στρογγυλοποιηθεί. Κατά συνέπεια, το άθροισμα ορισμένων δεδομένων μπορεί να μην είναι σύμφωνο με το απεικονιζόμενο σύνολο. Ορισμένες πληροφορίες και δηλώσεις σε αυτήν την παρουσίαση βασίζονται σε μελλοντικά αποτελέσματα. Από τη φύση τους, οι δηλώσεις αυτές εμπεριέχουν κινδύνους, αβεβαιότητα και παραδοχές που θα μπορούσαν να οδηγήσουν σε σημαντική απόκλιση των πραγματικών αποτελεσμάτων ή γεγονότων από αυτά που εκφράζονται ή υπονοούνται από τις δηλώσεις αυτές. Μεταξύ των κινδύνων αυτών περιλαμβάνονται τυχόν αλλαγή των οικονομικών, επιχειρηματικών ή άλλων συνθηκών της αγοράς, αλλαγή των πολιτικών συνθηκών και των προοπτικών ανάπτυξης που αναμένει η διοίκηση της Εταιρείας, εγγενείς επενδυτικοί κίνδυνοι στη δραστηριότητα της Εταιρείας.

Πίνακας Περιεχομένων

1

Η DOTSOFT με μία Ματιά

- 5. _____ Με μια Ματιά
- 6. _____ Σημαντικά Γεγονότα
- 7. _____ Κύριοι Στόχοι

2

Δραστηριότητα της Εταιρείας

- 9. _____ Πυλώνες Δραστηριότητας
- 10. _____ Βασικές Υπηρεσίες
- 11. _____ Κατηγορίες Προϊόντων
- 12. _____ Έξυπνες Πόλεις
- 13. _____ Επεξεργασία και Ανάλυση Δεδομένων
- 14. _____ Ψηφιακός Πολιτισμός και Τουρισμός
- 15. _____ Ψηφιοποίηση
- 16. _____ Ενδεικτικά Προϊόντα
- 17. _____ Έρευνα και Ανάπτυξη
- 18. _____ Τεχνολογίες προς Χρήση

- 19. _____ Προοπτικές Ανάπτυξης
- 20. _____ Ανταγωνισμός
- 21. _____ Ανάλυση SWOT
- 22. _____ Προσωπικό
- 23. _____ Βραβεύσεις για το 2023
- 24. _____ Διοικητικό Συμβούλιο
- 25. _____ Εταιρική Διακυβέρνηση

3

Οικονομική Επισκόπηση

- 27. _____ Σύνοψη Εσόδων
- 28. _____ Ανάλυση Κερδοφορίας
- 29. _____ Ανάλυση Ρευστότητας

4

Παράρτημα

1. Η DOTSOFIT με μία Ματιά

Με μια Ματιά



33%

Αποδοτικότητα
Καθαρής Θέσης



25%

Περιθώριο EBITDA



2,55

Δείκτης Κυκλοφοριακής
Ρευστότητας



45%

Δείκτης Χρέους



€8.337.504

Πωλήσεις

H Dotsoft είναι μια εταιρεία παραγωγής λογισμικού και εφαρμογών που ειδικεύεται στην ανάπτυξη ολοκληρωμένων πληροφοριακών συστημάτων για την κάλυψη των αναγκών φορέων του Δημόσιου Τομέα στην Ελλάδα και το εξωτερικό

Το ευρύ φάσμα υπηρεσιών της εταιρείας περιλαμβάνει, μεταξύ άλλων, συνδρομητικές υπηρεσίες διαδικτύου, επεξεργασία δεδομένων, διαχείριση εγκαταστάσεων υπολογιστών, σχεδιασμό μηχανογραφικών λύσεων και συνεχή τεχνική υποστήριξη

Η Εταιρεία δίνει ιδιαίτερη έμφαση στις τεχνολογίες Cloud και ενσωματώνει τεχνικές τεχνητής νοημοσύνης (AI) σε πολλά από τα προϊόντα της. Μερικά από τα αξιοσημείωτα προϊόντα της περιλαμβάνουν την πλατφόρμα SmartisCity, Easyparking, Easybin, Fleeto και Ianos Energy

Όραμα της Εταιρείας είναι η καθιέρωσή της στην ελληνική αγορά ως αξιόπιστος πάροχος σύνθετων λύσεων πληροφορικής, διαδραματίζοντας σημαντικό ρόλο στην αγορά της πληροφορικής, παρέχοντας καινοτόμες λύσεις και υλοποιώντας πραγματικά επιτυχημένα και σύνθετα έργα (integration projects).

Σημαντικά Γεγονότα



2010

Έναρξη της νέας διεύθυνσης διεθνών έργων για τη συμμετοχή της Εταιρείας σε διαγωνισμούς των ευρωπαϊκών οργανισμών στην ΕΕ και του τμήματος έρευνας και ανάπτυξης για συμμετοχή σε προτάσεις και έργα έρευνας και ανάπτυξης σε Ελλάδα και εξωτερικό



2016

Μετατροπή της υποδομής των προϊόντων σε Cloud και σταδιακή υιοθέτηση της λογικής SaaS σε όλα τα προϊόντα



2021-22

Βράβευση της Εταιρείας ως Smart City Supplier of the Year για το 2022 και μετεγκατάσταση της στα νέα της γραφεία 560 τ.μ. στην Ανατολική Θεσσαλονίκη

Μετατροπή σε ανώνυμη εταιρεία και απόφαση για συμμετοχή σε έργα μικρής και μεσαίας κλίμακας ολοκλήρωσης υπηρεσιών πληροφορικής

2011-12



Έναρξη σχεδιασμού και ανάπτυξης της πλατφόρμας συλλογής, αξιοποίησης και οπτικοποίησης δεδομένων από αισθητήρες, η οποία οδήγησε στην πλατφόρμα SmartisCity

2017



Ίδρυση του πρώτου κέντρου λειτουργίας εφαρμογών έξυπνων πόλεων στην Ελλάδα σε συνεργασία με την e-trikala A.E. Σύναψη στρατηγικής συμφωνίας με την Vodafone στο Giga Campus Project του Ινστιτούτου «Δημόκριτος» και έναρξη νέου τομέα που αφορά υπηρεσίες ψηφιοποίησης

2023

Εισαγωγή των μετοχών της εταιρείας προς διαπραγμάτευση στην EN.A. του ΧΑ



Κύριοι Στόχοι



ΘΕΣΗ

Η ενίσχυση της θέσης της στην παροχή εξειδικευμένων υπηρεσιών ανάπτυξης εφαρμογών για τον ευρύτερο δημόσιο τομέα



ΔΙΑΣΤΑΣΗ

Η παροχή υπηρεσιών με στόχο την υλοποίηση σύνθετων έργων μεσαίας και μεγάλης κλίμακας σε πελάτες σε όλη την ελληνική επικράτεια



ΑΝΑΠΤΥΞΗ

Η ανάπτυξη νέων έτοιμων προϊόντων λογισμικού για κάλυψη εξειδικευμένων αναγκών βασισμένα σε τεχνολογίες αιχμής



ΕΠΕΚΤΑΣΗ

Η συμμετοχή με κάθε πρόσφορο τρόπο, συμπεριλαμβανομένων των μορφών της εξαγοράς ή της συγχώνευσης, σε άλλες εταιρείες



ΣΥΝΕΡΓΑΣΙΑ

Η συνεργασία με κατασκευαστές και προμηθευτές λύσεων λογισμικού καθώς και με παρόχους υπηρεσιών πληροφορικής



ΒΕΛΤΙΩΣΗ

Η βελτίωση και ο εκσυγχρονισμός της οργανωτικής δομής της Εταιρείας



ΕΠΕΝΔΥΣΗ

Η επένδυση στην εξέλιξη και κατάρτιση του ανθρώπινου δυναμικού

2. Δραστηριότητα της Εταιρείας

Πυλώνες Δραστηριότητας

ΕΛΛΗΝΙΚΟΣ ΔΗΜΟΣΙΟΣ ΤΟΜΕΑΣ

Περιλαμβάνει τα έργα και τις λύσεις που αφορούν οργανισμούς του ελληνικού δημοσίου

ΤΟΜΕΑΣ ΔΙΕΘΝΩΝ ΕΡΓΩΝ

Περιλαμβάνει τις συμβάσεις, τα έργα και τις λύσεις που απευθύνονται σε Ευρωπαϊκούς Οργανισμούς

ΕΜΠΟΡΙΚΟΣ ΤΟΜΕΑΣ

Αφορά τις πωλήσεις κάθετων λύσεων και προϊόντων, τα οποία σχετίζονται με συνδρομητικές υπηρεσίες που διανέμονται απευθείας σε τελικούς πελάτες και συνεργάτες



ΤΟΜΕΑΣ ΕΡΕΥΝΑΣ

Περιλαμβάνει τα ερευνητικά έργα, τα οποία τροφοδοτούν την έρευνα και την εξέλιξη τεχνολογιών και προϊόντων

ΤΕΧΝΟΛΟΓΙΚΟΣ ΤΟΜΕΑΣ

Αφορά την ανάπτυξη τεχνολογικών λύσεων με αποκλειστική ευθύνη την ανάπτυξη εφαρμογών και προϊόντων που χρησιμοποιούνται στους προηγούμενους δύο τομείς

Βασικές Υπηρεσίες



ΜΕΛΕΤΗ, ΣΧΕΔΙΑΣΗ ΚΑΙ ΥΛΟΠΟΙΗΣΗ ΣΥΣΤΗΜΑΤΩΝ

- Μελέτη, σχεδιασμός αλλά και ανάπτυξη ολοκληρωμένων μηχανογραφικών λύσεων για οργανισμούς δημοσίου και ιδιωτικού τομέα
- Τήρηση διεθνών πρακτικών και διαδικασιών σε κάθε έργο



ΔΙΑΧΕΙΡΗΣΗ ΣΥΝΘΕΤΩΝ ΕΡΓΩΝ ΠΛΗΡΟΦΟΡΙΚΗΣ

- Υπηρεσίες που προσφέρει η Εταιρεία μέσω εξειδικευμένων και υψηλά καταρτισμένων στελεχών
- Χρήση ειδικής μεθοδολογίας με έμφαση στις φάσεις, ορόσημα και τεχνολογίες που έχει αποφασίσει ο πελάτης



ΤΕΧΝΙΚΗ ΥΠΟΣΤΗΡΙΞΗ ΚΑΙ ΣΥΝΤΗΡΗΣΗ

- Διασφάλιση της απρόσκοπτης λειτουργίας των συστημάτων, συμπεριλαμβανομένου του λογισμικού και του εξοπλισμού.
- Περιλαμβάνονται και η υποστήριξη μέσω Help-Desk, η επιτόπια παρουσία προσωπικού και η μετάπτωση συστημάτων



ΣΥΝΔΡΟΜΗΤΙΚΕΣ ΥΠΗΡΕΣΙΕΣ ΛΟΓΙΣΜΙΚΩΝ

- Παροχή υπηρεσιών και λογισμικού για μια σειρά λύσεων και προϊόντων που φιλοξενούνται από τρίτους παρόχους
- Διάθεση στους πελάτες μέσω διαδικτύου, ακολουθώντας διεθνή πρότυπα Cloud Software και SaaS

Κατηγορίες Προϊόντων

Έξυπνες Πόλεις

Καλύπτουν τις ανάγκες μηχανογράφησης δημοσίων οργανισμών στους τομείς της καθαριότητας, ενέργειας, κινητικότητας, πολιτικής προστασίας, ηλεκτρονικές υπηρεσίες εξυπηρέτησης και ηλεκτρονικής υγείας

Επεξεργασία και Ανάλυση Δεδομένων

Αφορούν οργανισμούς δημοσίου, και περιλαμβάνουν αισθητήρες με χρήση προηγμένων μοντέλων τεχνητής νοημοσύνης σε τομείς όπως η καθαριότητα, η ενέργεια, η κινητικότητα, η ηλεκτρονική υγεία και η πολιτική προστασία

Ψηφιακός Πολιτισμός και Τουρισμός

Έμφαση σε έργα που αφορούν επαυξημένα και εικονική πραγματικότητα, τρισδιάστατη αποτύπωση αντικειμένων και χώρων και εφαρμογές παιχνιδοποίησης

Ψηφιοποίηση

Υπηρεσίες σάρωσης, τεκμηρίωσης, καταγραφής και ευρετηρίασης αρχείων και εγγράφων μεγάλου όγκου από αναλογική σε ψηφιακή μορφή



Έξυπνες Πόλεις



Το χαρτοφυλάκιο της Εταιρείας περιέχει πάνω από 20 ολοκληρωμένα έργα με εφαρμογές έξυπνων πόλεων σε πλήρη παραγωγική λειτουργία

Συνεργασία της πλατφόρμας SmartisCity με πάνω από 25 διαφορετικούς κατασκευαστές αισθητήρων από την ΕΕ και την Ελλάδα

Ίδρυση του πρώτου κέντρου λειτουργίας συστημάτων έξυπνων πόλεων στην Ελλάδα σε συνεργασία με την e-Trikala ΑΕ στον Κόμβο Καινοτομίας GiseMi

Επεξεργασία και Ανάλυση Δεδομένων

01

Σημαντικό πελατολόγιο εντός Ελλάδας το οποίο περιλαμβάνει πάνω από 125 οργανισμούς τοπικής αυτοδιοίκησης

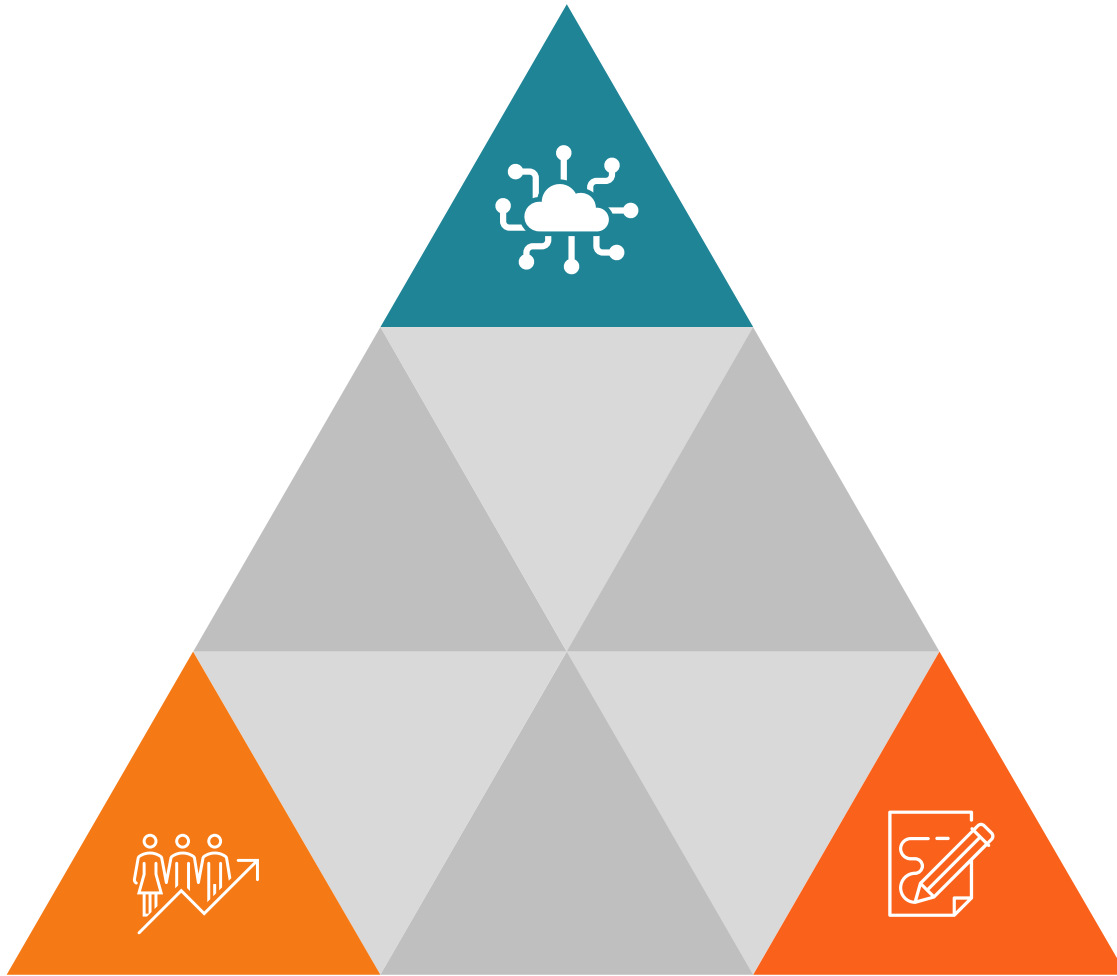
02

Επιπρόσθετη απόκτηση σημαντικού πελατολόγιου από Διεθνείς και Ευρωπαϊκές Υπηρεσίες με κοινωφελείς σκοπούς και δραστηριότητες ενίσχυσης της βιωσιμότητας και της κοινωνικής υπευθυνότητας σε παγκόσμιο και ευρωπαϊκό επίπεδο

03

Συμπεριλαμβάνονται μεταξύ άλλων οι, Food and Agriculture Organization of the United Nations (FAO), United Nations Economic Commission for Europe (UNECE), Council of Europe (CoE), European Space Agency (ESA), European Union Agency for Asylum (EUAA) και European Border and Coast Guard Agency (FRONTEX)

Ψηφιακός Πολιτισμός και Τουρισμός



Βασικοί Στόχοι

Ανάδειξη και μεγιστοποίηση της προστιθέμενης αξίας των τομέων του πολιτισμού και τουρισμού, οι οποίοι αποτελούν σημαντικό πεδίο ζήτησης για τις δημιουργικές βιομηχανίες και η παροχή ολοκληρωμένων λύσεων που εστιάζονται στην παραγωγική ανασυγκρότηση της Ελλάδας



Πυλώνας Ανάπτυξης

Οι δημιουργικές βιομηχανίες παρουσιάζουν τέτοια δυναμική και ανάπτυξη που αποτελούν πόλο επένδυσης σε υπηρεσίες και σχετικές τεχνολογίες, καθώς διαδραματίζουν κεντρικό ρόλο στην αναπτυξιακή προοπτική της χώρας



Μοντέρνα Τεχνολογία

Χρήση καινοτόμων τεχνολογιών όπως επαυξημένη και εικονική πραγματικότητα (AR, VR), 360, 3D modelling αντικειμένων, οπτικο-ακουστικές εφαρμογές και animation πολιτισμικά προϊόντα, gamification και mobile εφαρμογές

Ψηφιοποίηση

ΜΕΡΙΔΙΟ ΑΓΟΡΑΣ

Συμμετοχή σε τέσσερα από τα 15 κεντρικά έργα ψηφιοποίησης με διάρκεια υλοποίησης από το 2023 έως το 2026 (χωρίς πιθανές παρατάσεις)

ΕΜΠΕΙΡΟ ΠΡΟΣΩΠΙΚΟ

Πολυετής εμπειρία και εξειδικευμένη γνώση στον τομέα της σάρωσης, της ευρετηρίασης και της αρχειοθέτησης μεγάλων όγκων εγγράφων, με τις υπηρεσίες να παρέχονται με ασφάλεια από εξειδικευμένο προσωπικό



ΠΟΙΚΙΛΙΑ ΕΡΓΩΝ

Εκπόνηση σάρωσης και ψηφιοποίησης εγγράφων διαφόρων ειδών, όπως επιχειρηματικά έγγραφα, αρχεία ανθρώπινων πόρων (HR), τιμολόγια, συμβόλαια, νομικά έγγραφα, έγγραφα μεγάλου μεγέθους, ιατρικά αρχεία, αλληλογραφία κ.λ.π.

Ενδεικτικά Προϊόντα



Λογισμικό τύπου
Smart City Platform
διαχείρισης
δεδομένων και
εφαρμογών έξυπνης
πόλης για δημόσιους
οργανισμούς

Λογισμικό τύπου
Smart Parking
διαχείρισης
παρόδιας
στάθμευσης για
δημοτική αστυνομία
και χώρους
στάθμευσης

Λογισμικό τύπου
Smart Waste
διαχείρισης
αποκομιδής
απορριμμάτων και
ζυγίσεων

Λογισμικό τύπου
Smart Mobility
διαχείρισης στόλου
οχημάτων και
γραφείο κίνησης

Λογισμικό τύπου
Smart Energy
διαχείρισης
ενεργειακών
καταναλώσεων
οδοφωτισμού και
δημόσιων κτιρίων

Έρευνα και Ανάπτυξη



ΠΡΟΣΦΑΤΗ ΑΝΑΠΤΥΞΗ



Η Εταιρεία λειτουργεί οργανωμένο τμήμα έρευνας και ανάπτυξης από το 2011 και τα τελευταία πέντε χρόνια προχώρησε σε σημαντική επένδυση στο ανθρώπινο δυναμικό του εν λόγω τμήματος



ΕΙΔΙΚΗ ΜΕΘΟΔΟΛΟΓΙΑ



Η έρευνα πραγματοποιείται μέσα από συγκεκριμένη και προσαρμοσμένη στις ανάγκες της επιχείρησης μεθοδολογία, ώστε να εντοπιστούν με ακρίβεια οι ευκαιρίες και οι κίνδυνοι για την επιχειρηματική της δραστηριότητα



ΕΚΤΕΝΗΣ ΕΜΠΕΙΡΙΑ



Η εμπειρία υλοποίησης έργων έρευνας και ανάπτυξης που έχει αποκτήσει η Εταιρεία σε κάθετα τμήματα (έξυπνες πόλεις, περιβάλλον, μεταφορές κ.α.) με βάση Key Enabling Technologies (IoT, Cloud Architectures, Machine Learning κ.α.) της έχει επιτρέψει την ολοκλήρωση πάνω από δέκα ερευνητικών έργων την τελευταία τριετία



ΒΑΣΙΚΟΙ ΣΤΟΧΟΙ



Στόχος του τμήματος είναι ο σχεδιασμός και η παραγωγή νέων προϊόντων και υπηρεσιών, η βελτίωση μεθόδων υλοποίησης και ανάπτυξης σε όλα τα στάδια λειτουργίας της επιχείρησης και η επινόηση νέων προϊόντων και υπηρεσιών

Τεχνολογίες προς Χρήση



ARTIFICIAL INTELLIGENCE

Τεχνολογίες Τεχνητής Νοημοσύνης (AI) και Machine Learning (ML) για τις διαδικασίες λήψης αποφάσεων και των παρεχόμενων υπηρεσιών



INTERNET OF THINGS

Τεχνολογίες IoT βασισμένες σε 5G, NBIoT και LoRawan, όπου στα πλαίσια του έργου θα γίνει προμήθεια αισθητήρων με όλα τα δυνατά πρωτόκολλα επικοινωνίας.



EDGE COMPUTING

Edge Computing για δεδομένα των οποίων η επεξεργασία γίνεται εντός της συσκευής, όπως κάμερες κυκλοφορίας κ.τ.λ.



BUSINESS INTELLIGENCE

Πλατφόρμα Business Intelligence (BI) με έμφαση στην πιστοποίηση και εμπειρία που κατέχει η Εταιρεία σε Microsoft BI



BLOCKCHAIN

Blockchain και Smart Contracts για τις περιπτώσεις ανταλλαγής δεδομένων ενέργειας και υγείας



CLOUD COMPUTING

Cloud Computing για δεδομένα των οποίων η επεξεργασία μπορεί να γίνει σε Cloud υποδομές, όπως περιβαλλοντικά, μετεωρολογικά, ενέργειας, ποιότητας ζωής κ.τ.λ.

Προοπτικές Ανάπτυξης



Ανταγωνισμός



ΕΞΥΠΝΕΣ ΠΟΛΕΙΣ - ΚΕΝΤΡΙΚΕΣ ΠΛΑΤΦΟΡΜΕΣ*

AMCO, Cosmos Business Systems, Crowdpolicy, Intracom Telecom, Mytilineos, Link Technologies, Uni Systems, OTS, Space Hellas, WINGS ICT Solutions, Cosmote, Vodafone, Wind

1



2

ΚΙΝΗΤΙΚΟΤΗΤΑ - ΜΕΤΑΦΟΡΕΣ

AMCO, Cosmos Business Systems, Intracom Telecom, Link Technologies, Uni Systems, OTS, WINGS ICT Solutions, Cosmote, Vodafone, Wind



ΕΝΕΡΓΕΙΑ

AMCO, Intracom Telecom, Link Technologies, Uni Systems, Space Hellas, WINGS ICT Solutions, Cosmote, Vodafone

3



4

ΥΓΕΙΑ

Intracom Telecom, Uni Systems, Space Hellas, WINGS ICT Solutions, Vodafone



ΨΗΦΙΑΚΟΣ ΠΟΛΙΤΙΣΜΟΣ

Cosmos Business Systems, Crowdpolicy, Uni Systems, Space Hellas

5



*Κεντρικές πλατφόρμες παρέχουν οι Intracom Telecom, Uni Systems και Vodafone

Ανάλυση SWOT

ΔΥΝΑΤΑ ΣΗΜΕΙΑ

- Υψηλή τεχνογνωσία από υλοποίηση σύνθετων έργων σε διεθνείς οργανισμούς
- Όριμες λύσεις που καλύπτουν πλήρως τις ιδιαίτερες ανάγκες των δημοσίων οργανισμών
- Χρήση Cloud τεχνολογιών με συνδρομή

ΕΥΚΑΙΡΙΕΣ

- Μεγάλος όγκος δημοσίων έργων στην κατηγορία του ICT που θα πρέπει να υλοποιηθούν
- Η υφιστάμενη γεωγραφική περιφερειακή κάλυψη της εταιρείας
- Υιοθέτηση smart IoT λύσεων

ΘΕΤΙΚΑ

ΑΔΥΝΑΜΙΕΣ

- Η ηλικιακή διάρθρωση των στελεχών της επιχείρησης σε ότι αφορά τους προγραμματιστές και αναλυτές (24-30) με μεγάλη ευκολία για εναλλαγή σε εργασιακά περιβάλλοντα.

ΕΣΩΤΕΡΙΚΟΙ
ΠΑΡΑΓΟΝΤΕΣ

ΑΠΕΙΛΕΣ

- Η μεγάλη ζήτηση στελεχών στον τομέα της ανάπτυξης εφαρμογών και σχεδιασμού λύσεων
- Η αδυναμία των δημοσίων οργανισμών στη λειτουργία των IoT λύσεων που προσφέρει η Εταιρεία

ΕΣΩΤΕΡΙΚΟΙ
ΠΑΡΑΓΟΝΤΕΣ

ΑΡΝΗΤΙΚΑ

Προσωπικό

	2022	2023
Σύνολο Προσωπικού	39	70



Η Εταιρεία διατηρεί ένα άριστο εργασιακό κλίμα επενδύοντας στην εκπαίδευση των εργαζομένων της, παρέχοντας δυνατότητες εξέλιξης και ανάπτυξης με επιβράβευση και ανάδειξη των εργαζομένων που επιτυγχάνουν τους στόχους τους.



Σήμερα, το 90% των στελεχών της Εταιρείας είναι απόφοιτοι ανώτατων εκπαιδευτικών ιδρυμάτων, ενώ η πλειοψηφία αυτών είναι κάτοχοι μεταπτυχιακών τίτλων. Επιπρόσθετα, η Εταιρεία συνεργάζεται με έναν αριθμό εμπειρων και αξιόλογων εξωτερικών συνεργατών από τον επιχειρηματικό, επιστημονικό και ακαδημαϊκό χώρο.

Βραβεύσεις για το 2023

BEST CITY AWARDS

- Προμηθευτής Έξυπνης Πόλης της Χρονιάς
- TTLS: Έξυπνες μεταφορές και έξυπνος οδηγός για έξυπνο τουρισμό.
- Ianos Energy: Έξυπνο σύστημα διαχείρισης ενέργειας για δημοτικά κτίρια
- Μουσείων Τόπος: Διαδραστικές ψηφιακές εφαρμογές παιχνιδοποίησης
- Fleeto: Έξυπνο Σύστημα Διαχείρισης Απορριμμάτων με τη χρήση αισθητήρων.

MOBILITY AWARDS

- Υπηρεσίες κινητικότητας πόλης: Κέντρο Διαχείρισης και Παρακολούθησης Αστικής Κινητικότητας Δήμου Πρέβεζας.
- Fleeto FollowMe: Ολοκληρωμένο σύστημα οργάνωσης και διαχείρισης συλλογής απορριμμάτων με οπτικοποίηση διαδρομής για την υπηρεσία καθαρισμού.
- FleetoADAS: Σύστημα παρακολούθησης και ελέγχου οδήγησης.

GREEN BRAND AWARDS

- BD4QoL: Εφαρμογή καθαρού υπολογισμού για κινητά για συνεχή συλλογή δεδομένων ασθενών.
- TTLS: Πλατφόρμα παρακολούθησης της «πράσινης» οδηγικής συμπεριφοράς των οδηγών τουριστικών λεωφορείων.

CLOUD COMPUTING AWARDS

- Λιανικό εμπόριο, ηλεκτρονικό εμπόριο και αλυσίδα εφοδιασμού: Πλατφόρμα για δυναμική πρόβλεψη ζήτησης προϊόντων και ποσοτικοποίηση προστιθέμενης αξίας με χρήση τεχνητής νοημοσύνης.

Διοικητικό Συμβούλιο



Εταιρική Διακυβέρνηση



ΚΑΝΟΝΙΣΜΟΣ ΛΕΙΤΟΥΡΓΙΑΣ

Εγκρίθηκε και τέθηκε σε ισχύ την 30.06.2023. Περιλαμβάνει, μεταξύ άλλων, θέματα οργανωτικής διάρθρωσης, αρμοδιοτήτων ΔΣ, θέματα τυχόν σχέσεων εξάρτησης και συναλλαγών με συνδεδεμένα μέρη, θέματα διαχείρισης προνομιακών πληροφοριών κ.α.



ΜΟΝΑΔΑ ΕΞΥΠΗΡΕΤΗΣΗΣ ΜΕΤΟΧΩΝ

Βασικό αντικείμενο αποτελεί η διασφάλιση της συμμόρφωσης της Εταιρείας με τις υποχρεώσεις που απορρέουν από τους Κανόνες Λειτουργίας της ΕΝ.Α. του Χ.Α. και εν γένει στην κείμενη νομοθεσία, καθώς και η άμεση και ισότιμη πληροφόρηση των μετόχων και η εξυπηρέτησή τους



ΕΣΩΤΕΡΙΚΟΣ ΕΛΕΓΧΟΣ

Ο Κανονισμός Λειτουργίας της Εταιρείας, περιλαμβάνει τις βασικές αρμοδιότητες του Εσωτερικού Ελέγχου και ρυθμίζει τις απαιτούμενες διαδικασίες ώστε να διασφαλίζεται η αποτελεσματική λειτουργία του. Η Εταιρεία έχει αναθέσει την παροχή σε αυτήν υπηρεσιών Εσωτερικού Ελέγχου για το έτος 2023-2024 στην εταιρεία με την επωνυμία MARK CONSULTING IKE

3. Οικονομική Επιθεώρηση

Σύνοψη Εσόδων

Κατανομή Εσόδων ανά Λειτουργικό Τομέα

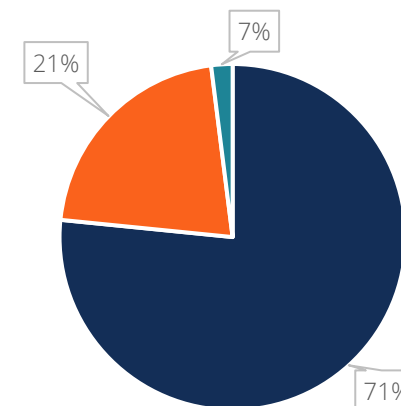
- Τα έσοδα της Εταιρείας προέρχονται από τους εξής τομείς δραστηριότητας: (i) Έργα Δημόσιου Τομέα, (ii) Τομέας Διεθνών Έργων και (iii) Έργα Ιδιωτικού Τομέα
- Τόσο για το 2023 όσο και για το 2022 και 2021, κύρια πηγή εσόδων της Εταιρείας είναι τα Έργα Δημόσιου Τομέα με έσοδα ύψους €5.931,02 χιλ. το 2023 (71% των συνολικών εσόδων) έναντι €2.925,72 χιλ. το 2022 (76%) και €2.822,09 χιλ. το 2021 (77%)
- Δεύτερη πηγή εσόδων για το 2023 είναι τα Έργα Ιδιωτικού Τομέα με έσοδα €1.785,96 χιλ. (21% των συνολικών πωλήσεων). Για το 2022 και 2021 τα αντίστοιχα ποσά ήταν €408,90 χιλ. (11%) και €73,36 χιλ. (2%). Τέλος τα Διεθνή Έργα παρήγαγαν έσοδα €620,52 χιλ. το 2023 (7% του συνολικού τζίρου), €508,73 χιλ. το 2022 και €789,30 χιλ. το 2021 (13% και 21%).

Κατανομή Εσόδων ανά Δραστηριότητα

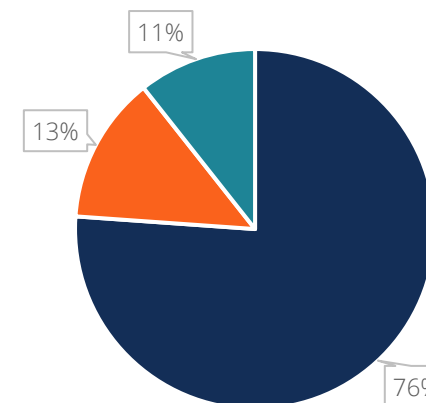
(ποσά σε € χιλ.)	2021	2022	2023
Πωλήσεις Εμπορευμάτων	546,00	659,0	957,87
Παροχή Υπηρεσιών	3.138,74	3.184,35	7.379,53
Σύνολο	3.684,75	3.843,35	8.337,50

Κατανομή ανά Λειτουργικό Τομέα

2023



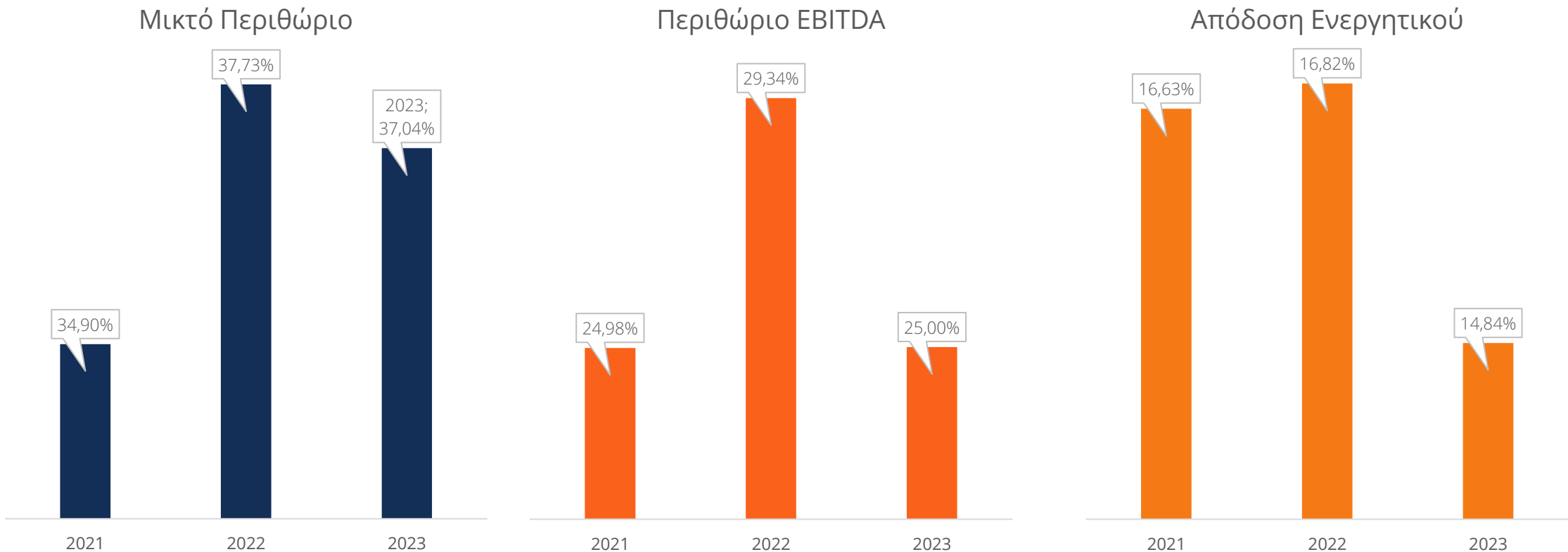
2022



■ Έργα Δημόσιου Τομέα ■ Διεθνή Έργα ■ Έργα Ιδιωτικού Τομέα

Ανάλυση Κερδοφορίας

ποσά σε €	2021	2022	2023
Πωλήσεις	3.684.749	3.843.353	8.337.504

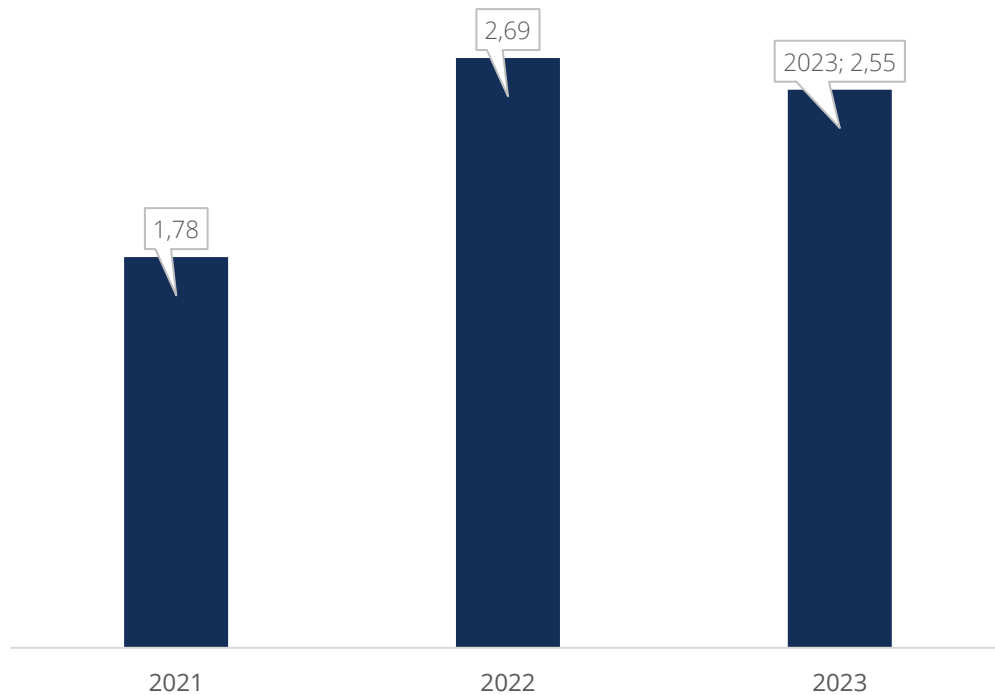


Πηγή Στοιχείων: Ετήσιες Οικονομικές Καταστάσεις χρήσεων 2022 & 2023, που έχουν συνταχθεί βάσει ΔΠΧΑ, ελεγμένες από Ορκωτό Ελεγκτή-Λογιστή.

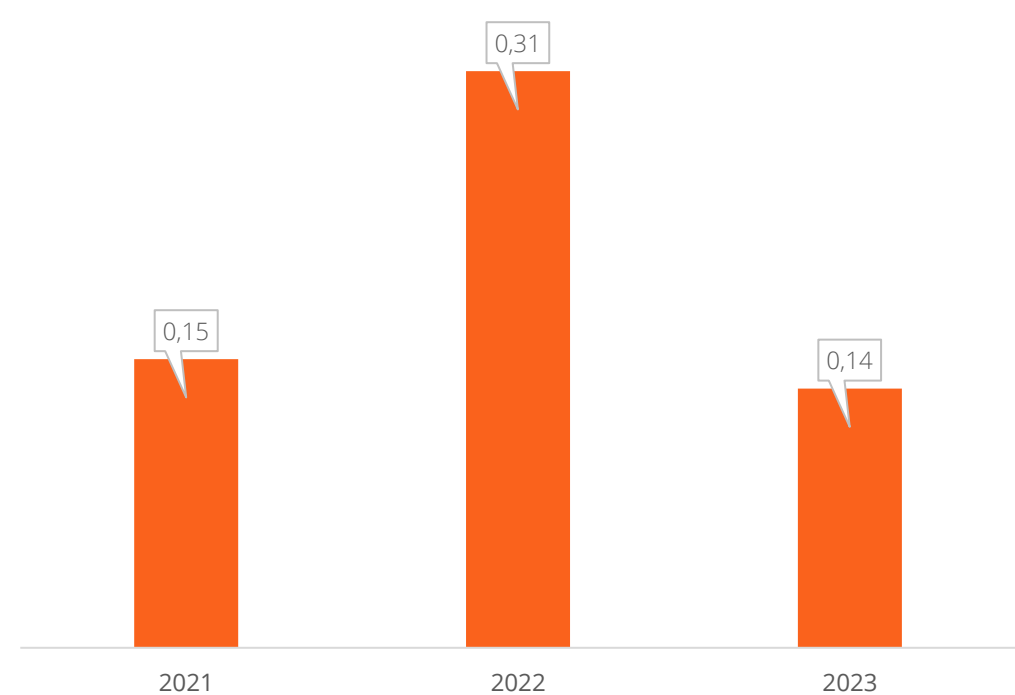
Ανάλυση Ρευστότητας

ποσά σε €	2021	2022	2023
Χρηματικά Διαθέσιμα	428.237	658.798	1.900.219

Δείκτης Κυκλοφοριακής Ρευστότητας



Δείκτης Χρέους



4. Παράρτημα

Οικονομικές Καταστάσεις (1/3)

Κατάσταση Συνολικού Εισοδήματος			
(ποσά σε €)	01.01-31.12.2023	01.01-31.12.2022	01.01-31.12.2021
Πωλήσεις	8.337.504	3.843.353	3.684.749
Κόστος πωλήσεων	(5.249.647)	(2.393.112)	(2.398.680)
Μικτά κέρδη	3.087.857	1.450.241	1.286.069
Λοιπά έσοδα εκμετάλλευσης	480.234	540.361	633.733
Έξοδα διοίκησης	(574.689)	(253.427)	(295.135)
Έξοδα διάθεσης	(169.231)	(88.222)	(110.723)
Έξοδα ερευνών	(847.220)	(608.749)	(647.999)
Λοιπά λειτουργικά έξοδα	(50.513)	(7.725)	(8.422)
Κέρδη (ζημίες) εκμετάλλευσης	1.926.437	1.032.479	857.522
Χρηματοοικονομικά έσοδα	24	774	36
Χρηματοοικονομικά έξοδα	(91.869)	(49.422)	(30.039)
Χρηματοοικονομικό αποτέλεσμα	(91.845)	(48.648)	(30.003)
Αποτελέσματα προ φόρων	1.834.593	983.831	827.519
Φόρος εισοδήματος	(344.122)	(254.822)	(191.558)
Αποτελέσματα μετά από φόρους (α)	1.490.471	729.009	635.961
Λοιπά συνολικά έσοδα μετά από φόρους (β)	(2.174)	1.920	(25)
Συγκεντρωτικά Συνολικά Έσοδα (α+β)	1.488.297	730.929	635.936
Αποτελέσματα προ φόρων, χρηματοδοτικών & επενδυτικών αποτελεσμάτων & αποσβέσεων (EBITDA)	2.086.717	1.127.478	920.525

Τυχόν αποκλίσεις στα σύνολα από το άθροισμα των επιμέρους μεγεθών οφείλονται σε στρογγυλοποιήσεις.

Πηγή: Ετήσιες Οικονομικές Καταστάσεις χρήσεων 2022 & 2023 ελεγμένες από Ορκωτό Ελεγκτή Λογιστή.

Οικονομικές Καταστάσεις (2/3)

Κατάσταση Οικονομικής Θέσης			
(ποσά σε €)	01.01-31.12.2023	01.01-31.12.2022	01.01-31.12.2021
ΕΝΕΡΓΗΤΙΚΟ			
Μη Κυκλοφορούντα Περιουσιακά Στοιχεία			
Ενσώματα πάγια στοιχεία	475.663	85.964	95.792
Ασώματα πάγια στοιχεία	12.540	7.411	19.890
Δικαιώματα Χρήσης Στοιχείων Ενεργητικού	279.122	54.309	55.858
Λοιπά χρηματοοικονομικά στοιχεία	23.026	20.189	10.700
Λοιπές μακροπρόθεσμες απαιτήσεις	16.091	7.597	6.010
Σύνολο μη κυκλοφορούντος ενεργητικού	806.442	175.470	188.250
Κυκλοφορούντα Περιουσιακά Στοιχεία			
Αποθέματα	30.793	105.223	42.595
Εμπορικές απαιτήσεις	5.686.898	2.231.001	1.490.353
Προκαταβολές και λοιπές απαιτήσεις	1.602.624	1.174.774	1.674.752
Χρηματικά διαθέσιμα	1.900.219	658.798	428.237
Σύνολο κυκλοφορούντος ενεργητικού	9.220.533	4.169.796	3.635.937
Σύνολο περιουσιακών στοιχείων Ενεργητικού	10.026.975	4.345.267	3.824.186

Κατάσταση Οικονομικής Θέσης			
	01.01-31.12.2023	01.01-31.12.2022	01.01-31.12.2021
ΙΔΙΑ ΚΕΦΑΛΑΙΑ			
Μετοχικό κεφάλαιο	312.000	260.000	260.000
Τακτικό, αφορολόγητα και ειδικά αποθεματικά	412.135	47.858	36.592
Κέρδη/(Ζημιές) εις νέον	2.855.529	1.732.508	1.012.845
Σύνολο ιδίων κεφαλαίων	5.530.351	2.040.366	1.309.437
ΥΠΟΧΡΕΩΣΕΙΣ			
Μακροπρόθεσμες υποχρεώσεις			
Προβλέψεις για αποζημίωση προσωπικού	12.829	7.707	7.989
Μακροπρόθεσμες δανειακές Υποχρεώσεις	300.907	443.160	125.288
Μακροπρόθεσμες υποχρεώσεις Χρηματοδοτικών Μισθώσεων	232.726	33.046	37.837
Επιχορηγήσεις	1.454	3.757	7.245
Αναβαλλόμενη φορολογική υποχρέωση	178.268	81.678	143.034
Λοιπές μακροπρόθεσμες υποχρεώσεις	161.000	188.000	156.200
Σύνολο Μακροπρόθεσμων Υποχρεώσεων	887.184	757.348	477.593
Βραχυπρόθεσμες υποχρεώσεις			
Εμπορικές υποχρεώσεις	1.889.168	776.649	1.595.205
Βραχυπρόθεσμα δάνεια	30.899	34.469	16.031
Μακροπρόθεσμες υποχρεώσεις πληρωτέες την επόμενη χρήση	146.284	94.105	60.245
Βραχυπρόθεσμες υποχρεώσεις χρηματοδοτικών μισθώσεων	54.056	22.769	19.725
Φόροι εισοδήματος πληρωτέοι	268.155	285.920	60.947
Δεδουλευμένες και λοιπές βραχυπρόθεσμες υποχρεώσεις	1.220.877	333.641	285.004
Σύνολο βραχυπρόθεσμων Υποχρεώσεων	3.609.440	1.547.553	2.037.156
Σύνολο ιδίων κεφαλαίων και υποχρεώσεων	10.026.975	4.345.267	3.824.186

Τυχόν αποκλίσεις στα σύνολα από το άθροισμα των επιμέρους μεγεθών οφείλονται σε στρογγυλοποιήσεις.
 Πηγή: Ετήσιες Οικονομικές Καταστάσεις χρήσεων 2022 & 2023 ελεγμένες από Ορκωτό Ελεγκτή Λογιστή.

Οικονομικές Καταστάσεις (3/3)

Κατάσταση Ταμειακών Ροών		
(ποσά σε €)	01.01-31.12.2023	01.01-31.12.2022
Ταμειακές ροές από λειτουργικές δραστηριότητες		
Αποτελέσματα προ φόρων	1.834.593	983.831
Πλέον/μείον προσαρμογές για:		
Απόσβεση ενσώματων παγίων περιουσιακών στοιχείων	144.520	24.881
Απόσβεση άυλων περιουσιακών στοιχείων	10.966	21.464
Απόσβεση δικαιωμάτων χρήσης περιουσιακών στοιχείων	42.916	52.142
Αποσβέσεις επιχορηγήσεων	(38.122)	(3.488)
Πιστωτικοί τόκοι και συναφή έσοδα	(24)	(774)
Έσοδα από αχρησιμοποίητες προβλέψεις	(31.482)	(5.168)
Πρόβλεψη για αποζημίωση προσωπικού	2.048	2.135
Χρεωστικοί τόκοι και συναφή έξοδα	91.869	49.422
Λειτουργικό κέρδος προ μεταβολών του κεφαλαίου κίνησης	3.057.283	1.124.445
(Αύξηση)/Μείωση σε:		
Αποθέματα	74.431	(62.629)
Εμπορικές και λοιπές απαιτήσεις	(3.879.266)	(235.502)
Λοιπές μακροπρόθεσμες απαιτήσεις	(8.494)	(1.587)
Εμπορικές και λοιπές υποχρεώσεις	1.999.756	(769.919)
Μείον:		
Χρεωστικοί τόκοι και συναφή έξοδα καταβλημένα	(77.722)	(46.284)
Καταβλημένοι Φόροι (Φόρος Εισοδήματος)	(264.684)	(59.947)
Καθαρές ταμειακές εισροές από λειτουργικές δραστηριότητες	(98.695)	(51.422)

Κατάσταση Ταμειακών Ροών		
(ποσά σε €)	01.01-31.12.2023	01.01-31.12.2022
Ταμειακές ροές από επενδυτικές δραστηριότητες		
Απόκτηση θυγατρικών, συγγενών, κοινοπραξιών και λοιπών επενδύσεων	(2.837)	(9.488)
Αγορά ενσώματων παγίων	(534.219)	(42.314)
Αγορά άυλων παγίων στοιχείων	(16.095)	(8.985)
Τόκοι εισπραχθέντες	24	774
Είσπραξη Επιχορηγήσεων	35.819	0,00
Καθαρές ταμειακές εισροές από επενδυτικές δραστηριότητες	(517.037)	(60.014)
Ταμειακές ροές από χρηματοδοτικές δραστηριότητες		
Εισπράξεις από αύξηση μετοχικού κεφαλαίου	2.002.000	-
Πληρωμές εξόδων αύξησης κεφαλαίου	(312)	-
Εισπράξεις από εκδοθέντα δάνεια	336.305	1.082.148
Εξοφλήσεις δανείων	(430.805)	(711.978)
Εξοφλήσεις υποχρεώσεων από μισθώσεις	(49.766)	(28.173)
Σύνολο εισροών/(εκροών) από χρηματοοικονομικές δραστηριότητες	1.857.422	341.997
Καθαρή αύξηση/(μείωση) στα ταμειακά διαθέσιμα και ισοδύναμα χρήσης	1.241.421	230.561
Ταμειακά διαθέσιμα και ισοδύναμα έναρξη χρήσης	658.798	428.237
Ταμειακά διαθέσιμα και ισοδύναμα λήξης χρήσης	1.900.219	658.798

Τυχόν αποκλίσεις στα σύνολα από το άθροισμα των επιμέρους μεγεθών οφείλονται σε στρογγυλοποιήσεις.
 Πηγή: Ετήσιες Οικονομικές Καταστάσεις χρήσεων 2022 & 2023 ελεγμένες από Ορκωτό Ελεγκτή Λογιστή.

Γλωσσάρι

AI (Artificial Intelligence)	Νοείται η τεχνητή νοημοσύνη (AI από το Artificial Intelligence) που καθιστά τις μηχανές ικανές να μαθαίνουν από την εμπειρία, να προσαρμόζονται σε νέα εισαγόμενα δεδομένα και να εκτελούν ανθρωπομορφικά έργα. Το AI είναι ιδιαίτερα χρήσιμο σε ό,τι αφορά εφαρμογές διαχείρισης ροών δεδομένων σε πραγματικό χρόνο, αναγνώρισης προσώπου, "έξυπνης βοήθειας" για την υποστήριξη πελατών, ανίχνευσης απάτης και πολλά άλλα.
Blockchain	Blockchain είναι μια νέα τεχνολογία η οποία παρουσιάζεται ως μία δημόσια, μη δυνάμενη να τροποποιηθεί ως προς το ιστορικό της, διανεμημένη σειρά δεδομένων, ομαδοποιημένων σε χρονικά αριθμημένα τμήματα, συστοιχίες (blocks).
Cloud (Υπολογιστικό Νέφος)	Νοείται η διάθεση υπολογιστικών πόρων μέσω διαδικτύου, από κεντρικά συστήματα που βρίσκονται απομακρυσμένα από τον τελικό χρήστη, τα οποία τον εξυπηρετούν αυτοματοποιώντας διαδικασίες, παρέχοντας ευκολίες και ευελιξία σύνδεσης.
EBITDA	Νοούνται τα κέρδη προ φόρων, χρηματοδοτικών, επενδυτικών αποτελεσμάτων και αποσβέσεων (earnings before interest, tax, depreciation and amortization).
Edge Computing	Edge computing είναι η ανάπτυξη υπολογιστικών και αποθηκευτικών πόρων στη θέση όπου παράγονται τα δεδομένα. Αυτό τοποθετεί ιδανικά τον υπολογισμό και την αποθήκευση στο ίδιο σημείο με την πηγή δεδομένων στην άκρη του δικτύου.
Help-Desk	Νοείται το τμήμα ή το άτομο που παρέχει βοήθεια και πληροφορίες.
IoT (Internet of Things)	Νοείται ένα σύστημα αλληλοσυνδεόμενων στο διαδίκτυο αντικειμένων που είναι σε θέση να συλλέγουν και να μεταφέρουν δεδομένα μέσω ασύρματου δικτύου χωρίς ανθρώπινη παρέμβαση.
SaaS (Software as a Service)	Νοείται το λογισμικό ως υπηρεσία είναι ένα μοντέλο διάθεσης και χρήσης λογισμικού όπου ο πελάτης δεν αγοράζει το λογισμικό που χρειάζεται αλλά αποκτά το δικαίωμα χρήσης του ετησίως, ως συνδρομητική υπηρεσία, ώστε να το χρησιμοποιήσει για τις ανάγκες του.
Απόδοση Ενεργητικού	Χρηματοοικονομικός δείκτης ο οποίος δείχνει την αναλογία των διαθέσιμων καθαρών κερδών μιας επιχείρησης ως προς την αξία του συνολικού ενεργητικού της, δηλαδή το πόσο αποτελεσματικά χρησιμοποιεί η εταιρεία τα στοιχεία του ενεργητικού της για την παραγωγή κέρδους
Αύξηση ή AMK	Νοείται η αύξηση του μετοχικού κεφαλαίου της εταιρείας κατά ποσό €52.000, με την έκδοση 520.000 νέων κοινών ονομαστικών μετά ψήφου μετοχών ονομαστικής αξίας €0,10 εκάστης, με καταβολή μετρητών, μέσω ιδιωτικής τοποθέτησης, με τιμή διάθεσης €3,85 ανά μετοχή, με αποκλεισμό (κατάργηση) του δικαιώματος προτίμησης των υφιστάμενων μετόχων της εταιρείας
Δείκτης Κυκλοφοριακής Ρευστότητας	Ο δείκτης κυκλοφοριακής ρευστότητας μετρά την ικανότητα μιας εταιρείας να πληρώσει τις βραχυπρόθεσμες υποχρεώσεις της ή αυτές που οφείλονται εντός ενός έτους.
Δείκτης Χρέους	Ο δείκτης χρέους (Debt/Equity) συγκρίνει τις συνολικές υποχρεώσεις μιας εταιρείας με τα ίδια κεφάλαια και μπορεί να χρησιμοποιηθεί για να εκτιμηθεί η έκταση της εξάρτησής της από το χρέος
Εταιρεία	Νοείται η ελληνική ανώνυμη εταιρεία με την επωνυμία «DOTSOFT ΟΛΟΚΛΗΡΩΜΕΝΕΣ ΛΥΣΕΙΣ ΤΕΧΝΟΛΟΓΙΑΣ ΠΛΗΡΟΦΟΡΙΚΗΣ ΑΝΩΝΥΜΗ ΕΤΑΙΡΙΑ» και το διακριτικό τίτλο «DOTSOFT Α.Ε.», με αριθμό Γ.Ε.ΜΗ. 059277904000 και έδρα στο Δήμο Θεσσαλονίκης, Ναυάρχου Κουντουριώτη 3, 546 25.
Μικτό Περιθώριο	Το μικτό περιθώριο κέρδους είναι ο λόγος που υπολογίζει την κερδοφορία της εταιρείας μετά την αφαίρεση του άμεσου κόστους των αγαθών που πωλούνται από τα έσοδα και εκφράζεται ως ποσοστό των πωλήσεων.
Περιθώριο EBITDA	Το περιθώριο EBITDA (EBITDA Margin) υπολογίζει πόσο παράγεται το EBITDA ως ποσοστό των Πωλήσεων και θεωρείται ιδιαίτερα χρήσιμο για την εκτίμηση της κερδοφορίας μιας εταιρείας επειδή ελαχιστοποιεί τις μη λειτουργικές επιπτώσεις της αναγνώρισης απόσβεσης