

Υπηρεσία Αρχικής Καταχώρισης τίτλων μη εισηγμένης Εκδότριας Εταιρείας

Οδηγίες εγγραφής στο σύστημα επικοινωνίας με την
ATHEXCSD

Έκδοση 1-0, 06/06/2024



ATHEXCSD
Κεντρικό Αποθετήριο Τίτλων

Οδηγίες χρήσης του συστήματος επικοινωνίας με την ATHEXCSD

Στο παρόν έγγραφο περιλαμβάνονται οδηγίες για τη λειτουργικότητα του συστήματος επικοινωνίας με την ATHEXCSD σχετικά με την εγγραφή νέας μη εισηγμένης Εταιρείας. Μετά την ολοκλήρωση της εγγραφής και την είσοδό σας στο σύστημα, στην ενότητα «**Ενημερωτικό Υλικό**» μπορείτε να ενημερωθείτε αναλυτικά, μεταξύ άλλων, και για τη λειτουργικότητα του συστήματος έως την ολοκλήρωση της αρχικής καταχώρισης των μη εισηγμένων τίτλων και αναλυτικές οδηγίες για τη λήψη της υπηρεσίας Αρχικής Καταχώρισης τίτλων Μη Εισηγμένης Εκδότριας Εταιρείας.

Αναλυτικές οδηγίες για την εγγραφή νέας μη εισηγμένης Εταιρείας

1. **Συνδεθείτε** μέσω της ιστοσελίδας του ομίλου ATHEXGROUP στο ηλεκτρονικό σύστημα επικοινωνίας με την ATHEXCSD για την έναρξη της διαδικασίας, επιλέγοντας «**ΚΑΤΑΧΩΡΙΣΤΕ ΤΗΝ ΕΤΑΙΡΕΙΑ ΣΑΣ**»

Διαδικασία Αρχικής Καταχώρισης της εταιρείας σας στην ATHEXCSD

Επιλέξτε «**ΚΑΤΑΧΩΡΙΣΤΕ ΤΗΝ ΕΤΑΙΡΕΙΑ ΣΑΣ**» για να εγγραφείτε* και να αποκτήσετε κωδικούς πρόσβασης σε ασφαλές και εύχρηστο ηλεκτρονικό σύστημα επικοινωνίας με την ATHEXCSD, προκειμένου να:

- Ενημερωθείτε αναλυτικά για τη διαδικασία υποβολής αίτησης για την Αρχική Καταχώριση της εταιρείας σας στην ATHEXCSD και τις σχετικές χρεώσεις
- Υποβάλετε την αίτηση και τα ζητούμενα συνοδευτικά έγγραφα για τη λήψη των σχετικών υπηρεσιών της ATHEXCSD
- Ενημερώνετε για την κατάσταση επεξεργασίας της αίτησής σας και τις απαιτούμενες ενέργειες ανά στάδιο
- Πληρώνετε ηλεκτρονικά τις χρεώσεις της ATHEXCSD για τη λήψη των υπηρεσιών μετά την αποδοχή της αίτησής σας
- Λαμβάνετε υποστήριξη από την ATHEXCSD σε όλα τα στάδια μέχρι την ολοκλήρωση της αρχικής καταχώρισης των τίτλων της Εταιρείας σας

*Δείτε [ΕΔΩ](#) τις αναλυτικές οδηγίες για την εγγραφή της Εταιρείας στο ηλεκτρονικό σύστημα επικοινωνίας με την ATHEXCSD.

ΚΑΤΑΧΩΡΙΣΤΕ ΤΗΝ ΕΤΑΙΡΕΙΑ ΣΑΣ

2. Πατώντας «**ΚΑΤΑΧΩΡΙΣΤΕ ΤΗΝ ΕΤΑΙΡΕΙΑ ΣΑΣ**» συνδέεστε στο ηλεκτρονικό σύστημα επικοινωνίας με την ATHEXCSD. Επιλέγετε «**Είσοδος/Εγγραφή**» προκειμένου να αποκτήσετε κωδικούς πρόσβασης και να συνδέεστε στο σύστημα. Σε περίπτωση που θέλετε να καταχωρίσετε πρόσθετη εταιρεία στο σύστημα, επιλέξτε «**εδώ**» πάνω από το εικονίδιο Είσοδος/Εγγραφή. Παρακαλούμε δείτε τα βήματα 14-15



Καλώς ήρθατε

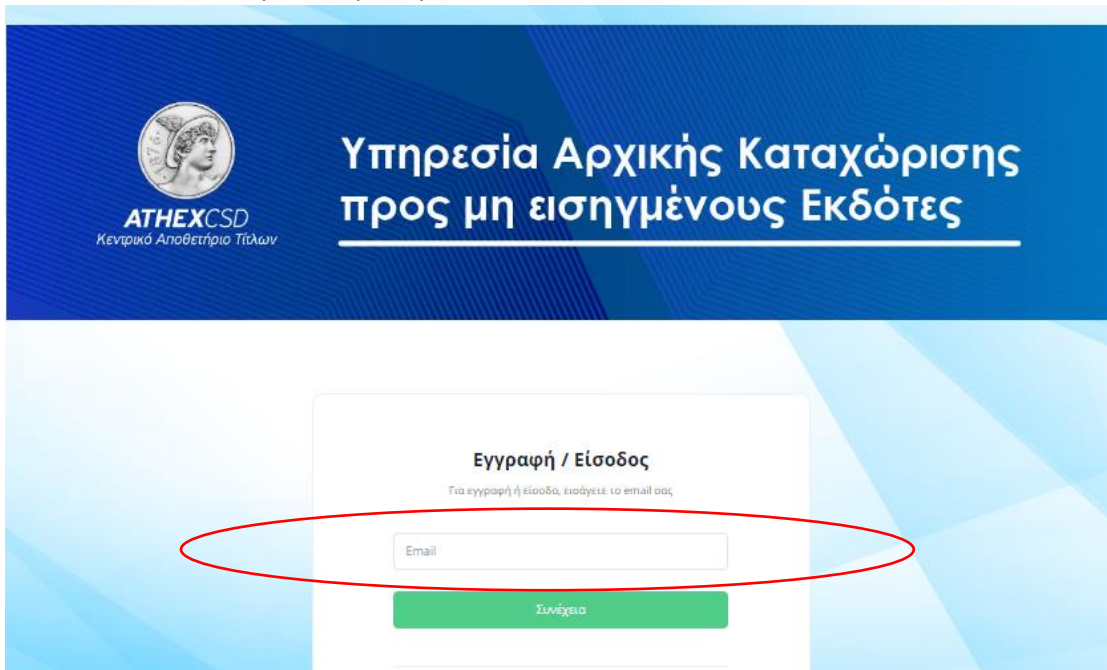
Επιλέξτε «**Εγγραφή/Είσοδος**» προκειμένου να αποκτήσετε κωδικούς πρόσβασης για την είσοδό σας στο σύστημα επικοινωνίας με την ATHEXCSD.

Αν επιθυμείτε να κάνετε **εγγραφή για πρόσθετη εταιρεία** παρακαλούμε επιλέξτε **εδώ**.

Οδηγίες σχετικά με την υποβολή αίτησης για τη λήψη της Υπηρεσίας και άλλες αναλυτικές πληροφορίες, μπορείτε να βρείτε μετά την είσοδό σας επιλέγοντας «**Ενημερωτικό Υλικό**».



3. **Καταχωρίστε το email σας** προκειμένου να λάβετε οδηγίες για τα επόμενα βήματα και πατήστε «**Συνέχεια**» για να προχωρήσετε.



ATHEXCSD
Κεντρικό Αποθετήριο Τίτλων


Υπηρεσία Αρχικής Καταχώρισης
προς μη εισηγμένους Εκδότες

Εγγραφή / Είσοδος
Για εγγραφή ή είσοδο, εισάγετε το email σας

Email

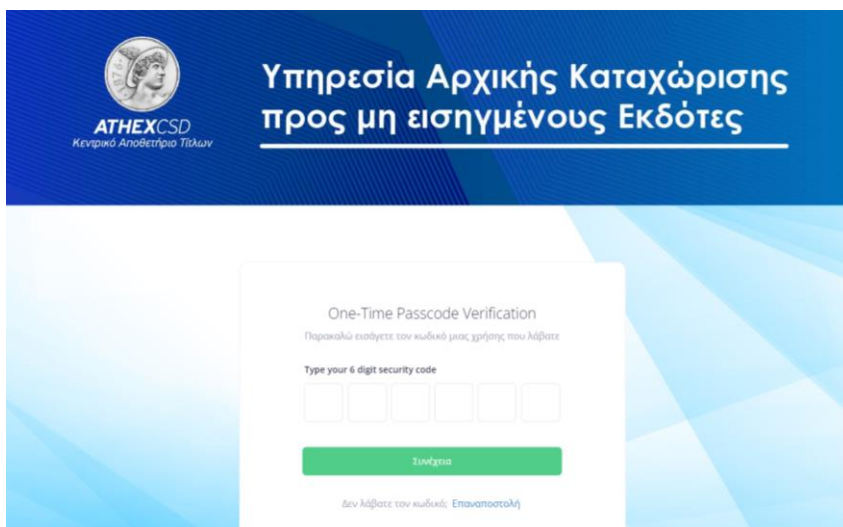
Συνέχεια

4. Στο σύστημα επικοινωνίας με την ATHEXCSD **δημιουργείτε κωδικό πρόσβασης** και επιλέγετε αποδοχή της Πολιτικής Ιδιωτικότητας της ATHEXCSD, για την οποία μπορείτε να ενημερωθείτε μέσω του σχετικού link.



The screenshot shows the ATHEXCSD registration page. The header features the ATHEXCSD logo and the title 'Υπηρεσία Αρχικής Καταχώρισης προς μη εισηγμένους Εκδότες'. The main content area is titled 'Δημιουργήστε τον λογαριασμό σας' (Create your account). It contains a form with the following fields: 'nik' (username), 'Όνομα' (Name), 'Επίθετο' (Surname), and 'Κωδικός' (Password). Below the password field, there is a note: 'Χρησιμοποιήστε 8 ή περισσότερους χαρακτήρες (λατινικά γράμματα, αριθμούς, σύμβολα)'. There is a checkbox for 'Σχολιασμός και αποδέχομαι την (Πολιτική) Ιδιωτικότητα' (Comments and I accept the (Privacy) Policy). At the bottom of the form, there is a reCAPTCHA widget with the text 'I'm not a robot' and a 'Εγγραφή' (Register) button.

5. Ενημερώνετε ότι πρέπει να εισάγετε τον **κωδικό μιας χρήσης** που λάβατε στο email σας. Η χρήση της λειτουργικότητας **“One-Time Password Verification”** παρέχει πρόσθετη ασφάλεια στη σύνδεσή σας.



The screenshot shows the ATHEXCSD registration page at the 'One-Time Passcode Verification' step. The header is the same as in the previous screenshot. The main content area is titled 'One-Time Passcode Verification' and includes the instruction 'Παρακαλώ εισάγετε τον κωδικό μιας χρήσης που λάβατε' (Please enter the one-time code you received). Below this, there is a prompt 'Type your 6 digit security code' followed by six empty input boxes. A green 'Συνέχεια' (Next) button is located below the input boxes. At the bottom, there is a note: 'Δεν λάβατε τον κωδικό; Επανεπιστολή' (Didn't receive the code? Resend).

6. Λαμβάνετε στο email σας μήνυμα με τον **κωδικό μιας χρήσης**, τον οποίο πρέπει να εισάγετε στο σύστημα προκειμένου να προχωρήσετε.



ATHEXCSD <notifications@eventora.com>
προς εγώ ▾

3:20 μ.μ. (πριν από 1 λεπτό)

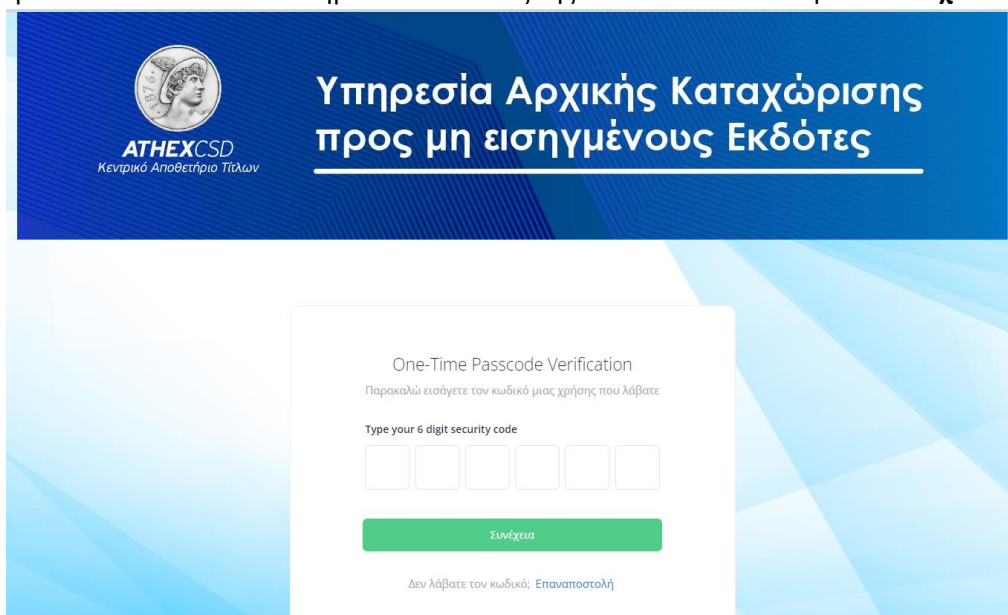
Ο κωδικός μιας χρήσης είναι: **691184**. Παραμένει ενεργός για 5'.

← Απάντηση

→ Προώθηση



7. Εισάγετε τον κωδικό στο σύστημα επικοινωνίας της ATHEXCSD και πατήστε «**Συνέχεια**».



The screenshot shows the ATHEXCSD website interface. At the top left is the ATHEXCSD logo with the text 'Κεντρικό Αποθετήριο Τίτλων'. To the right, the main heading reads 'Υπηρεσία Αρχικής Καταχώρισης προς μη εισηγμένους Εκδότες'. Below this is a white box titled 'One-Time Passcode Verification' with the instruction 'Παρακαλώ εισάγετε τον κωδικό μιας χρήσης που λάβατε'. Underneath, it says 'Type your 6 digit security code' and features six empty input boxes. A green button labeled 'Συνέχεια' is positioned below the boxes. At the bottom of the box, there is a link: 'Δεν λάβατε τον κωδικό; Επαναποστολή'.

8. Στην οθόνη Εγγραφής, επιλέξτε «**Εγγραφή Νέας Εταιρείας**» προκειμένου να καταχωρίσετε τα στοιχεία της Εταιρείας και τα στοιχεία επικοινωνίας σας.



Εγγραφή

< Πραγματούμενο

Εγγραφή Νέας Εταιρείας

Έχω διαβάσει και αποδέχομαι την (Πολιτική) Ιδιωτικότητα.

Ολοκλήρωση

9. Συμπληρώστε όλα τα πεδία με αστερίσκο (*), επιλέξτε αποδοχή της Πολιτικής Ιδιωτικότητας της ATHEXCSD, για την οποία μπορείτε να ενημερωθείτε μέσω του σχετικού link, και πατήστε «Ολοκλήρωση»



Εγγραφή

< Προηγούμενο

Εγγραφή Νέας Εταιρείας

Εγγραφή Νέας Εταιρείας
Παρακαλούμε συμπληρώστε τα ακόλουθα στοιχεία και πατήστε **Ολοκλήρωση**. Μετά την επιβεβαίωση της εγγραφής σας θα σας αποσταλεί ειδοποίηση μέσω email για να υποβληθείτε στην υποβολή της σχετικής αίτησης και των συνοδευτικών εγγράφων.

Στοιχεία Εταιρείας

Επωνυμία * Εταιρεία ΑΕ

ΓΕΜΗ * 123456

ΑΦΜ * 123456789

ΔΟΥ * Α Αθηνών

Διεύθυνση καταστατικής έδρας:

Οδός - Αριθμός * Α. Αθηνών 110

Πόλη * Αθήνα

Τ.Κ. * 10442

Πώς μάθατε για την Υπηρεσία μας?

Πώς μάθατε για την Υπηρεσία μας? * Σύμβουλος

Μέγεθος Εταιρείας

Μετοχικό Κεφάλαιο * 10000000

Αριθμός Μετοχών * 10000000

Αριθμός Μετόχων * 1000

Στοιχεία Προσώπου Επικοινωνίας Εταιρείας

Όνομα * Κίριος

Επίπλομο * Τάδε

Email * isa@athexgroup.gr

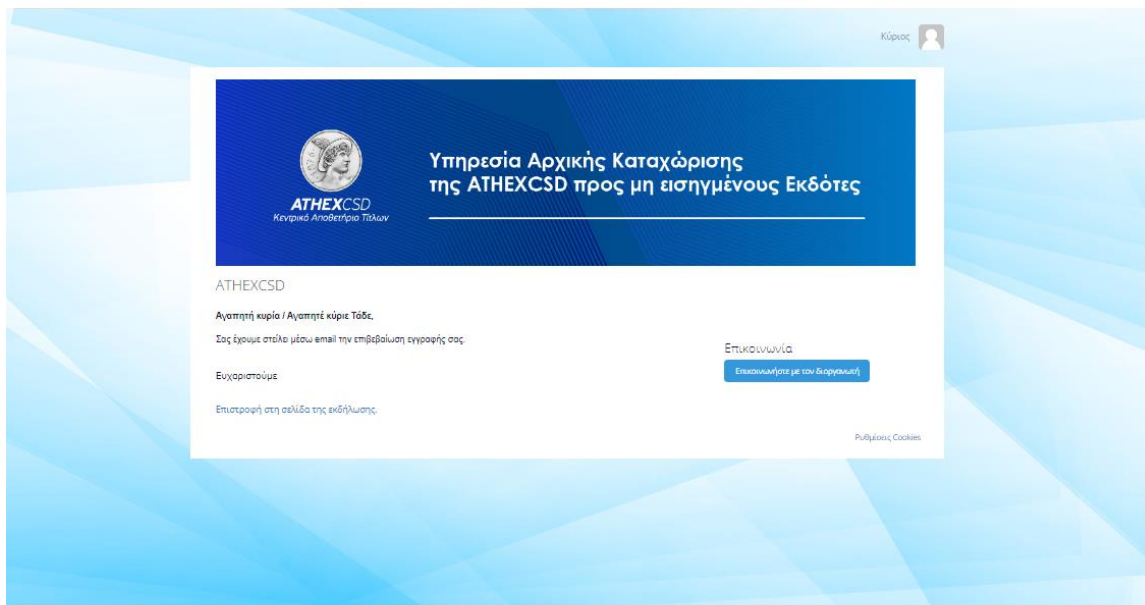
Τηλέφωνο * 6937903910

Έχω διαβάσει και αποδέχομαι την Πολιτική Ιδιωτικότητας.

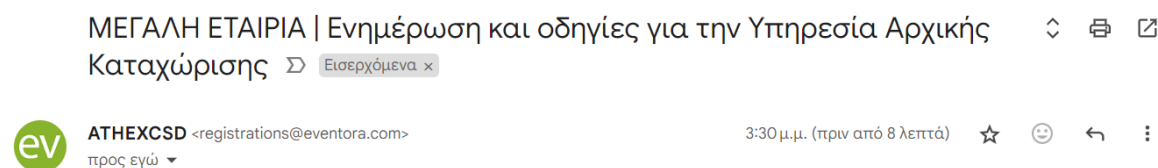
Ολοκλήρωση

10. Στη συνέχεια, ενημερώνεστε για την αποστολή email προκειμένου να επιβεβαιώσετε την εγγραφή σας.

Εγγραφή



11. Όταν λάβετε το παρακάτω email θα μπορείτε να πατήσετε «ΕΙΣΟΔΟΣ» για να συνδεθείτε στο σύστημα επικοινωνίας με την ATHEXCSD.



Αγαπητή/έ Κυρία/Κύριε,

Σας ευχαριστούμε για την εγγραφή της εταιρίας ΜΕΓΑΛΗ ΕΤΑΙΡΙΑ.

Για την είσοδό σας στην εφαρμογή πατήστε Είσοδος:

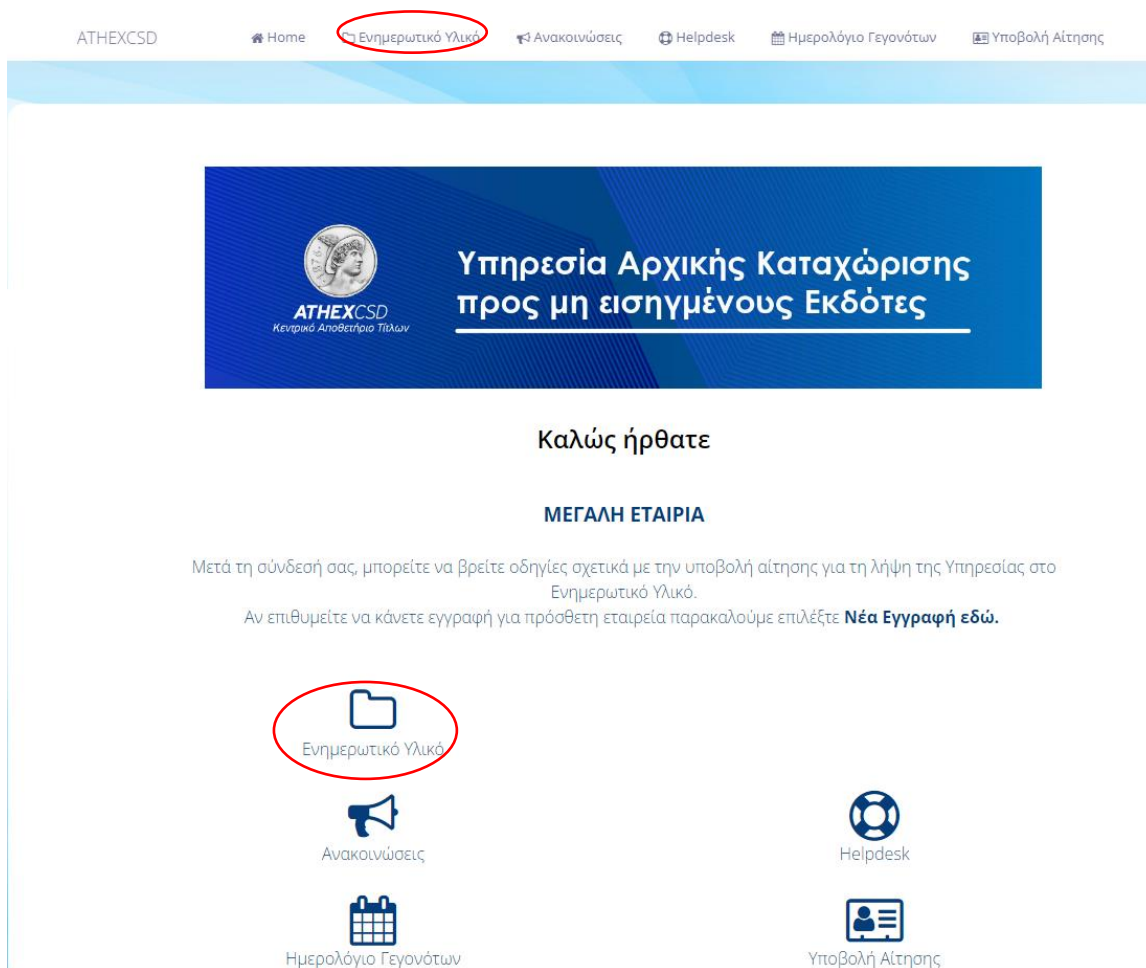
ΕΙΣΟΔΟΣ

Θα σας αποσταλεί νέα ειδοποίηση μέσω email για να προχωρήσετε στην υποβολή της σχετικής αίτησης και των συνοδευτικών εγγράφων.

*Παρακαλούμε μην μοιράζετε το σύνδεσμο και μην προωθείτε σε άλλους αυτό το email.
Περιέχει το προσωπικό σας κλειδί για είσοδο στο ηλεκτρονικό σύστημα επικοινωνίας με την ATHEXCSD*

12. Μετά τη σύνδεσή σας, μπορείτε να βρείτε οδηγίες και τις πρότυπες αιτήσεις για τη λήψη της υπηρεσίας την ενότητα «**Ενημερωτικό Υλικό**». Κατεβάστε τις **αιτήσεις** προς συμπλήρωση και υπογραφή, καθώς και το **Αρχείο Κατανομής** προς συμπλήρωση, προκειμένου να προετοιμάσετε την υποβολή τους κατόπιν σχετικής ενημέρωσης που θα λάβετε μέσω email.

Επισημαίνεται ότι εφόσον έχετε δημιουργήσει **κωδικούς πρόσβασης για περισσότερες από μια Εταιρείες**, θα πρέπει να συνδεθείτε στο σύστημα ακολουθώντας κάθε φορά τον σχετικό σύνδεσμο (επιλογή «**ΕΙΣΟΔΟΣ**») από τα **ενημερωτικά email που λαμβάνετε** τα οποία στον τίτλο τους (subject) αναφέρουν την επωνυμία κάθε Εταιρείας.



13. Στη συνέχεια θα λάβετε ενημερωτικό email προκειμένου να συνδεθείτε στο σύστημα επικοινωνίας με την ATHEXCSD, και να ολοκληρώσετε τις απαραίτητες ενέργειες ανά στάδιο για το οποίο θα ενημερώνεστε μέσω email.

14. Σε περίπτωση που θέλετε να καταχωρίσετε **πρόσθετη** εταιρεία στο σύστημα, επιλέξτε «**εδώ**». Δείτε το ακριβές σημείο στον κόκκινο κύκλο στην παρακάτω οθόνη.



Καλώς ήρθατε

Επιλέξτε «**Εγγραφή/Είσοδος**» προκειμένου να αποκτήσετε κωδικούς πρόσβασης για την είσοδό σας στο σύστημα επικοινωνίας με την ATHEXCSD.

Αν επιθυμείτε να κάνετε **εγγραφή για πρόσθετη εταιρεία** παρακαλούμε επιλέξτε **«εδώ»**.

Οδηγίες σχετικά με την υποβολή αίτησης για τη λήψη της Υπηρεσίας και άλλες αναλυτικές πληροφορίες, μπορείτε να βρείτε μετά την είσοδό σας επιλέγοντας «Ενημερωτικό Υλικό».



Εγγραφή / Είσοδος



Ανακοινώσεις



Ημερολόγιο Γεγονότων



Ενημερωτικό Υλικό



Helpdesk



Υποβολή Αίτησης

15. Στην οθόνη Εγγραφής, επιλέξτε «**Εγγραφή Νέας Εταιρείας**» προκειμένου να καταχωρίσετε τα στοιχεία της πρόσθετης Εταιρείας.



ATHEXCSD

Εγγραφή Νέας Εταιρείας

Έχω διαβάσει και αποδέχομαι την (Πολιτική Ιδιωτικότητας).

[Ολοκλήρωση](#)

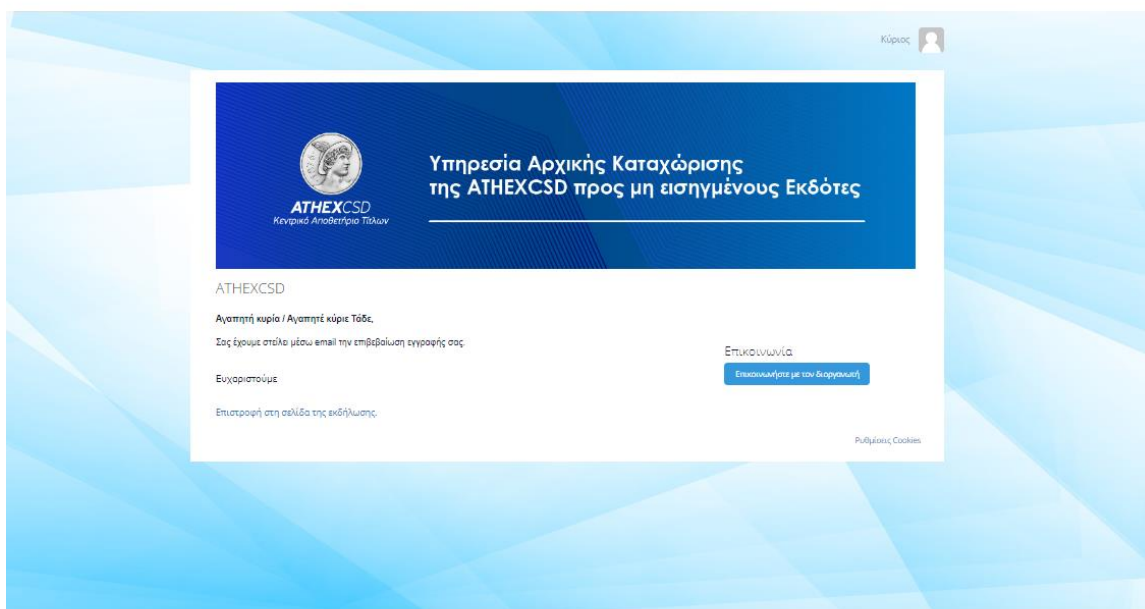
Επικοινωνία

[Επικοινωνήστε με τον διαχειριστή](#)

Ρυθμίσεις Cookies

15. Στη συνέχεια, ενημερώνεστε για την αποστολή email προκειμένου να **επιβεβαιώσετε την εγγραφή σας**.

Εγγραφή



16. Στη συνέχεια θα λάβετε ενημερωτικό email προκειμένου να συνδεθείτε στο σύστημα επικοινωνίας με την ATHEXCSD, και να ολοκληρώσετε τις απαραίτητες ενέργειες ανά στάδιο για το οποίο θα ενημερώνεστε μέσω email.