

24

Ημερήσιο Δελτίο
Συναλλακτικής Δραστηριότητας

Daily Official List
of Trading Activity

Παρασκευή, 28 Ιουνίου, 2024

Έτος: 145 Αύξων Αριθμός Συνεδρίασης: 120



ATHEXGROUP
Athens Exchange Group

Αποποίηση Ευθύνης:

Η εταιρεία Ελληνικά Χρηματιστήρια-Χρηματιστήριο Αθηνών Ανώνυμη Εταιρεία Συμμετοχών καταβάλλει κάθε δυνατή προσπάθεια ώστε να διασφαλίσει ότι οι πληροφορίες και τα λοιπά στοιχεία που εμφανίζονται στο Ημερήσιο Δελτίο Τιμών (Η.Δ.Τ.) είναι ορθά και πλήρη αλλά δεν έχει καμία ευθύνη για ενδεχόμενο λάθος ή παράλειψη στοιχείων και / ή ευθύνη σχετικά με την ακρίβεια, αξιοπιστία, επικαιροποίηση και πληρότητα των παραπάνω πληροφοριών και στοιχείων ή ευθύνη προερχόμενη άμεσα ή έμμεσα από την χρήση των παραπάνω πληροφοριών.

Η Εταιρία δεν έχει καμία ευθύνη για την ακρίβεια των στοιχείων που περιλαμβάνονται στις ανακοινώσεις των εισηγμένων εταιρειών. Πιθανές προσβολές δικαιωμάτων τρίτων από το περιεχόμενο των ανακοινώσεων συνιστούν αποκλειστική ευθύνη του αποστολέα των ανακοινώσεων.

Όλα τα αναγραφόμενα στο Η.Δ.Τ. στοιχεία παρέχονται μόνο για τους σκοπούς της πληροφόρησης και δεν συνιστούν παροχή επενδυτικών συμβουλών ή πρόσκληση για επένδυση σε κινητές αξίες που διαπραγματεύονται στο Χρηματιστήριο Αθηνών.

Αναγνωρίζεται και συμφωνείται ότι όλα τα δικαιώματα επί των πληροφοριών που εμφανίζονται στο Η.Δ.Τ. θα αποτελούν κυριότητα της εταιρίας και οποιοδήποτε άλλο δικαίωμα συμπεριλαμβανομένου του δικαιώματος πνευματικής ιδιοκτησίας, σήματος κλπ. ανήκουν στο Χρηματιστήριο Αθηνών.

Τα ανωτέρω στοιχεία αποτελούν ιδιοκτησία της Εταιρίας και προστατεύονται σύμφωνα με τις διατάξεις περί πνευματικής ιδιοκτησίας. Απαγορεύεται α) η με οποιοδήποτε τρόπο ή μέσο αναπαραγωγή, αναδημοσίευση, τροποποίηση, αντιγραφή, πώληση, μετάδοση ή διανομή του συνόλου ή μέρους τους, χωρίς αναφορά στην πηγή και β) η εμπορική εκμετάλλευση των στοιχείων από τρίτους.

Η Εταιρία δεν φέρει καμία ευθύνη προερχόμενη άμεσα ή έμμεσα από χρήση ή τυχόν αλλοίωση των ανωτέρω στοιχείων όταν αυτά χρησιμοποιούνται από

Ελληνικά Χρηματιστήρια - Χρηματιστήριο Αθηνών Α.Ε. Συμμετοχών

Λεωφόρος Αθηνών 110, 10442 Αθήνα, Τηλ: (210) 33.66.800, Fax: (210) 32.13.938

www.athexgroup.gr

Χρηματιστηριακό Κέντρο Θεσσαλονίκης

Κατούνη 16-18, Θεσ/νίκη 546 25, Τηλ: (2310) 567.667, Fax: (2310) 530.455

Συνεγγυητικό Κεφάλαιο Εξασφάλισης Επενδυτικών Υπηρεσιών

Φειδίου 14-16, Αθήνα 106 78, Τηλ: (210) 33.04.682, Fax: (210) 33.04.155

Επιτροπή Κεφαλαιαγοράς

Κολοκοτρώνη 1 & Σταδίου 1, Αθήνα 105 62, Τηλ: (210) 33.77.100, Fax: (210) 33.77.173

Πίνακας Περιεχομένων**Ενότητα 1: Στατιστικά Στοιχεία Χρεογράφων, Παραγώγων και Δανεισμού**

- Οι Αγορές Χρεογράφων Παραγώγων Δανεισμού
- Χρηματιστηριακοί Δείκτες
- Αναλυτικά Στοιχεία Συναλλαγών Αγοράς Χρεογράφων
- Στοιχεία Συναλλαγών Κλάδων Χρηματιστηρίου Αθηνών & Χρηματοοικονομικών Προϊόντων (Δ.Α.Κ.)
- Οι 10 Μετοχές με τη μεγαλύτερη Άνοδο & Πτώση
- Αναλυτικά Στοιχεία Συναλλαγών Αγοράς Παραγώγων

Ενότητα 2: Αναλυτικά Στοιχεία Συναλλαγών Χρεογράφων

- Αναλυτικά Στοιχεία Συναλλαγών Χρεογράφων
- Σημειώσεις Χρεογράφων

Ενότητα 3: Στοιχεία Συναλλαγών Χρεογράφων

- Στοιχεία Συναλλαγών Πακέτων
- Στοιχεία Συναλλαγών Δικαιωμάτων

- Στοιχεία Δανεισμού Τίτλων
- Στοιχεία Συναλλαγών Εκποιήσεων
- Στοιχεία Συναλλαγών Εκποιήσεων Ενσώματων Ονομαστικών Μετοχών
- Στοιχεία Ενεργητικού Διαπραγματεύσιμων Αμοιβαίων Κεφαλαίων (Δ.Α.Κ.)
- Χαρακτηριστικά Διαπραγματεύσιμων Αμοιβαίων Κεφαλαίων (Δ.Α.Κ.)

Ενότητα 4: Ανακοινώσεις**Ενότητα 5: Ομόλογα Διαπραγματεύσιμα στην Αγορά Αξιών Σταθερού Εισοδήματος**

- Ομολογιακά Δάνεια Επιχειρήσεων – Οργανωμένη Αγορά (Μετατρέψιμα)
- Ομολογιακά Δάνεια Επιχειρήσεων – Οργανωμένη Αγορά (Μη Μετατρέψιμα)
- Ομόλογα Ελληνικού Δημοσίου
- Έντοκα Γραμμάτια & Zero Coupon Ομόλογα Ελληνικού Δημοσίου
- Ομόλογα Ελληνικού Δημοσίου Διαπραγματεύσιμα με τη Μέθοδο Εκφώνησης - Αντιφώνησης
- Ομόλογα Κρατικών Τραπεζών

Ενότητα 6: Πρόσθετα Στοιχεία Ενημέρωσης

- Πίνακας Μελών Χρηματιστηρίου Αθηνών και Μελών ΕΤ.ΕΚ.
- Πίνακας Μετοχών Υπό Ειδική Διαπραγμάτευση
- Γνωστοποιήσεις Συναλλαγών - Κατάλογος Υπόχρεων Προσώπων

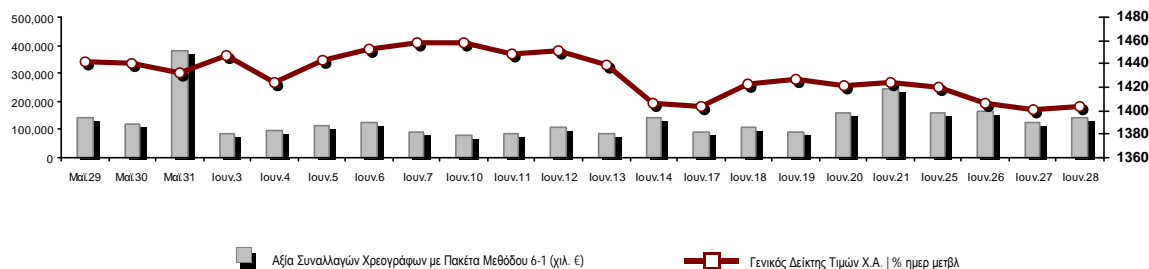
Ενότητα 7: Αναλυτικά Στοιχεία Συναλλαγών Αγοράς Παραγώγων

- Συμβόλαια Μελλοντικής Εκπλήρωσης σε Δείκτες
- Συμβόλαια Μελλοντικής Εκπλήρωσης σε Μετοχές
- Δικαιώματα Προαίρεσης σε Δείκτες
- Δικαιώματα Προαίρεσης σε Μετοχές
- Στοιχεία Συναλλαγών Προϊόντων Δανεισμού

Παράρτημα Α: Κωδικοί και ονομασίες Κλάδων Οικονομικής Δραστηριότητας του Χρηματιστηρίου Αθηνών

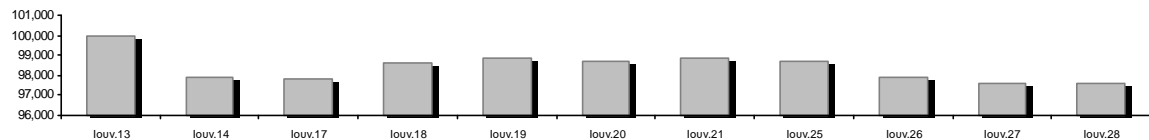
Οι Αγορές Χρεογράφων Παραγώγων Δανεισμού

Γενικός Δείκτης Τιμών και Αξία Συναλλαγών Μετοχών και Παραγώγων

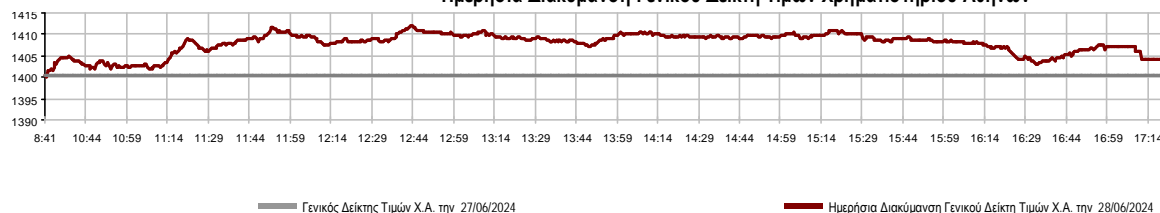


Κεφαλαιοποίηση Χ.Α. (εκατ. €)**:	97,562.02		Συνολικές Ανοικτές Θέσεις σε Παράγωγα	462,127
Ημερήσια μεταβολή: εκατ. € %	-1.36	0.00%	Ανοικτές θέσεις σε ΣΜΕ επί Δεικτών % ημερ μετβλ	4,812 2.32%
Μέση ετήσια Κεφ/ποίηση: εκατ. € % Μετβλ. Μέση προηγ. έτος	96,994.56	20.66%	Ανοικτές θέσεις σε ΣΜΕ επί μετοχών % ημερ μετβλ	456,047 0.35%
Γενικός Δείκτης Τιμών Χ.Α. % ημερ μετβλ	1,404.26	0.27%	Ανοικτές θέσεις σε Δικαιώματα επί Δεικτών % ημερ μετβλ	908 0.78%
Κεφαλαιοποίηση Γενικού Δείκτη (εκατ. €)	89,639.55		Ανοικτές θέσεις σε Δικαιώματα επί μετοχών % ημερ μετβλ	360 0.00%
Ημερήσια μεταβολή (εκατ. €)	-9.14			
Αξία Συναλλαγών Χρεογράφων με Πακέτα Μεθόδου 6-1 (χιλ. €)	140,022.45		Πλήθος Συμβολαίων Παραγώγων:	12,488
Ημερήσια μεταβολή: %	12,629.03	9.91%	Ημερήσια μεταβολή: τμχ %	997 8.68%
Μέση Αξία Συν/γών ΥΙΔ: χιλ. € % Μετβλ Μέση προηγ. έτος	141,075.83	28.76%	Μέσος Όγκος Συμβ. ΥΙΔ: % Μετβλ Μέσο προηγ. Έτος	41,652 -5.25%
Αξία Συναλλαγών Πακέτων Μεθόδου 6-1 (χιλ. €)	10,605.63		Πλήθος Πράξεων Παραγώγων:	1,053
Αξία Συναλλαγών Πακέτων Μεθόδου 6-2 & 6-3 (χιλ. €)	0.00		Ημερήσια μεταβολή: πλήθος %	164 18.45%
Αξία Συναλλαγών Ομολόγων (χιλ.€)	509.02		Μέσο Πλήθος Πράξεων ΥΙΔ: % Μετβλ Μέσο προηγ. Έτος	2,058 -11.69%
Όγκος Συναλλαγών Χρεογράφων με Πακέτα Μεθόδου 6-1 (χιλ. Τμχ)	38,008.70		Συνολικές Ανοικτές Θέσεις σε Δανεισμό	484,707
Ημερήσια μεταβολή: χιλ. τμχ %	7,103.49	22.98%	Ημερήσια μεταβολή: τμχ %	-69,907 -12.60%
Μέσος Όγκος Συν/γών ΥΙΔ: % Μετβλ Μέσο προηγ. Έτος	31,372.45	-6.69%	Πλήθος Συναλλαγών Δανεισμού (Πολυμερής/Διμερής)	1,301
Όγκος Συναλλαγών Πακέτων Μεθόδου 6-1 (χιλ. Τεμάχια)	3,815.84		Ημερήσια μεταβολή: τμχ %	-319,577
Όγκος Συναλλαγών Πακέτων Μεθόδου 6-2 & 6-3 (χιλ. Τεμάχια)	0.00		Πλήθος Πολυμερών Συναλλαγών	105
Όγκος Συναλλαγών Ομολόγων	525,000		Πλήθος Διμερών Συναλλαγών	1,196
Πλήθος Πράξεων Χρεογράφων με Πακέτα Μεθόδου 6-1	37,801		Πλήθος Πράξεων Δανεισμού:	2
Ημερήσια μεταβολή: πλήθος %	5,266	16.19%	Ημερήσια μεταβολή: %	-4
Μέσο Πλήθος Πράξεων ΥΙΔ: % Μετβλ Μέσο προηγ. Έτος	40,483	11.76%	Πλήθος Πράξεων Πολυμερών Συναλλαγών	1
Πλήθος πακέτων Μεθόδου 6-1	12		Πλήθος Πράξεων Διμερών Συναλλαγών	1
Πλήθος πακέτων Μεθόδου 6-2 & 6-3	0			
Πλήθος συναλλαγών Ομολόγων	123			

Κεφαλαιοποίηση Χ.Α. (εκατ. €)**



Ημερήσια Διακύμανση Γενικού Δείκτη Τιμών Χρηματιστηρίου Αθηνών



Χρηματιστηριακοί Δείκτες

Όνομασία Δείκτη	28/06/2024	27/06/2024	Δ μον.	Δ %	Κατώτερη	Ανώτερη	Κατ.έτους	Ανωτ.έτους	Ετησ. μεταβ.
Γενικός Δείκτης Τιμών Χ.Α.	1,404.26 #	1,400.43	3.83	0.27%	1,400.24	1,411.95	1,293.14	1,505.35	8.59% #
Δείκτης Συνολικής Απόδοσης Γενικού Δείκτη Χ.Α.	2,603.61 #	2,596.50	7.11	0.27%	2,596.15	2,617.85	2,355.44	2,756.70	10.54% #
Δείκτης ATHEX ESG	1,597.73 #	1,592.62	5.11	0.32%	1,592.62	1,608.21	1,471.77	1,722.97	8.56% #
Δείκτης Τιμών Εναλλακτικής Αγοράς Χ.Α.	13,387.71 #	13,259.40	128.31	0.97%	13,180.50	13,421.60	9,352.11	15,217.49	43.15% #
FTSE/Χ.Α. Large Cap	3,401.83 #	3,391.18	10.65	0.31%	3,391.18	3,424.70	3,122.79	3,665.50	8.94% #
FTSE/Χ.Α. Mid Cap	2,248.79 #	2,231.29	17.50	0.78%	2,215.70	2,248.79	2,167.92	2,459.55	-0.09% α
FTSE/Χ.Α. Υψηλής Μερισματικής Απόδοσης	3,872.10 #	3,863.02	9.08	0.24%	3,858.56	3,896.86	3,752.57	4,217.66	2.67% #
FTSE/Χ.Α. Δείκτης Αγοράς	812.80 #	811.07	1.73	0.21%	810.92	818.32	746.82	875.18	8.83% #
FTSE/Χ.Α. Τράπεζες	1,213.48 #	1,209.69	3.79	0.31%	1,207.34	1,225.06	1,057.67	1,349.28	14.30% #
FTSE/ATHEX ΤΕΧΝΟΛΟΓΙΑ & ΤΗΛΕΠΙΚΟΙΝΩΝΙΕΣ	5,252.33 α	5,263.02	-10.69	-0.20%	5,249.12	5,312.93	4,915.95	5,705.00	3.55% #
FTSE/ATHEX ΧΡΗΜΑΤΟΟΙΚΟΝΟΜΙΚΕΣ ΥΠΗΡΕΣΙΕΣ	5,705.55 #	5,686.50	19.05	0.34%	5,674.30	5,757.88	4,996.31	6,339.99	13.79% #
FTSE/ATHEX ΑΚΙΝΗΤΗΣ ΠΕΡΙΟΥΣΙΑΣ	4,617.31 #	4,554.35	62.96	1.38%	4,554.35	4,617.31	4,507.00	5,120.52	-6.92% α
FTSE/ATHEX ΚΑΤΑΝΑΛΩΤΙΚΑ ΠΡΟΪΟΝΤΑ	5,096.97 #	5,033.86	63.11	1.25%	5,027.40	5,100.78	4,919.19	5,557.48	1.62% #
FTSE/ATHEX ΒΑΣΙΚΑ ΑΓΑΘΑ	6,204.40 α	6,233.10	-28.70	-0.46%	6,204.40	6,285.75	5,069.68	6,458.99	21.93% #
FTSE/ATHEX ΒΙΟΜΗΧΑΝΙΕΣ	6,166.78 α	6,210.86	-44.08	-0.71%	6,150.25	6,223.09	5,044.08	6,445.12	21.36% #
FTSE/ATHEX ΠΡΩΤΕΣ ΎΛΕΣ	4,693.73 α	4,723.33	-29.60	-0.63%	4,693.73	4,793.57	4,577.28	5,876.05	-3.61% α
FTSE/ATHEX ΕΝΕΡΓΕΙΑ & ΥΠΗΡΕΣΙΕΣ ΚΟΙΝΗΣ ΩΦ	4,989.95 #	4,930.82	59.13	1.20%	4,930.82	4,998.31	4,930.82	5,474.06	0.05% #
Δείκτης Όλων των Μετοχών Χ.Α.	326.79 α	326.80	-0.01	0.00%	326.79	326.79	304.60	347.29	8.21% #
Ελληνικός Δείκτης Mid & Small Cap	2,040.91 #	2,024.90	16.01	0.79%	2,023.74	2,041.25	1,929.00	2,157.15	5.80% #
FTSE/Χ.Α. Large Cap Συνολικής Απόδοσης	5,720.33 #	5,702.42	17.91	0.31%			5,201.70	6,088.15	10.71% #
FTSE/Χ.Α. Mid Cap Συνολικής Απόδοσης	3,060.13 #	3,036.32	23.81	0.78%			2,922.90	3,302.69	0.95% #
MSCI GREECE REBASED	5,335.94 #	5,304.50	31.44	0.59%	5,299.21	5,372.10	4,984.69	5,837.84	7.05% #
Ελληνικός Δείκτης Εταιρικών Ομολόγων	132.54 #	132.48	0.06	0.05%			129.54	132.54	2.24% #
Ελληνικός Δείκτης Τιμών Εταιρικών Ομολόγων	91.21 #	91.18	0.03	0.04%			90.52	91.29	0.62% #

Σημείωση 1: Το κλείσιμο των Δεικτών FTSE/Μed 100, Ελληνικός Δείκτης Εταιρικών Ομολόγων και, Ελληνικός Δείκτης Τιμών Εταιρικών Ομολόγων αφορούν την συνεδρίαση της 26/06/2024.

Σημείωση 2: Ο Ελληνικός Δείκτης Mid & Small Cap είναι Customized δείκτης υπολογιζόμενος από το Χρηματιστήριο Αθηνών.

Αναλυτικά Στοιχεία Συναλλαγών Αγοράς Χρεογράφων

	Όλα τα Χρεόγραφα	Κύρια Αγορά	Επιτήρηση	Διαπραγματεύσιμα Αμοιβαία Κεφάλαια
Σύνολα	118	112	5	1
Ανοδικές / Καθοδικές / Σταθερές:	58 / 41 / 19	54 / 41 / 17	3 / 0 / 2	1 / 0 / 0
Κεφαλαιοποίηση Χ.Α. (εκατ €) **	97,562.02	97,492.02	70.00	
Μέση Ημερήσια Αξία Συν/γών (χιλ. €)	141,075.83	140,878.43	38.91	295.79
Αξία Συναλλαγών	140,022.45	139,986.65	19.03	16.77
Κύριος Πίνακας:	129,416.83	129,381.03	19.03	16.77
Προσυμφωνημένων Συναλλαγών 6_1_2_3:	10,605.63	10,605.63	0.00	0.00
Πίνακας Εκποιήσεων:	0.00	0.00	0.00	0.00
Πίνακας Ειδικών Όρων:	0.00	0.00	0.00	0.00
Μέσος Ημερήσιος Όγκος Συναλλαγών	31,372,453	31,216,379	171,747	8,549
Όγκος Συναλλαγών	38,008,696	37,914,347	93,868	481
Κύριος Πίνακας:	34,192,853	34,098,504	93,868	481
Προσυμφωνημένων Συναλλαγών 6_1_2_3:	3,815,843	3,815,843	0	0
Πίνακας Εκποιήσεων:	0	0	0	0
Πίνακας Ειδικών Όρων:	0	0	0	0
Μέσο Ημερήσιο Πλήθος Πράξεων	40,483	40,364	69	52
Αριθμός Πράξεων	37,801	37,716	44	41
Κύριος Πίνακας:	37,789	37,704	44	41
Προσυμφωνημένων Συναλλαγών 6_1_2_3:	12	12	0	0
Πίνακας Εκποιήσεων:	0	0	0	0
Πίνακας Ειδικών Όρων:	0	0	0	0

Στοιχεία Συναλλαγών Κλάδων Χρηματιστηρίου Αθηνών & Χρηματοοικονομικών Προϊόντων (Δ.Α.Κ.)

Κωδικός	Κλάδοι	Ανοδικές / Καθοδικές / Σταθερές	Αριθμός Πράξεων	Όγκος Συναλλαγών	Αξία Συναλλαγών	% στη Συνολική Αξία
12000	- Χρηματοοικονομικά Προϊόντα	1 / 0 / 0	41	481	16,767.34	0.01%
3510	- Ακίνητη Περιουσία	8 / 1 / 3	1,073	317,716	1,109,488.56	0.79%
3030	- Ασφάλειες	0 / 1 / 0	15	896	4,211.98	0.00%
5020	- Βιομηχανικά Προϊόντα & Υπηρεσίες	5 / 7 / 2	1,442	372,829	2,557,577.37	1.83%
4040	- Εμπόριο	6 / 0 / 0	1,089	161,208	3,758,997.06	2.68%
6010	- Ενέργεια	2 / 2 / 0	2,777	689,337	7,156,688.84	5.11%
4020	- Καταναλωτικά Προϊόντα & Υπηρεσίες	3 / 2 / 2	308	60,702	132,306.28	0.09%
5010	- Κατασκευές & Υλικά Κατασκευών	3 / 6 / 2	2,129	656,657	4,190,010.44	2.99%
4030	- Μέσα Ενημέρωσης	1 / 0 / 0	7	2,650	1,188.50	0.00%
4520	- Προσωπική Φροντίδα, Φάρμακα & Παντοπωλεία	0 / 1 / 1	244	34,391	281,589.18	0.20%
5510	- Πρώτες Ύλες	4 / 7 / 3	833	280,251	744,023.74	0.53%
4050	- Ταξίδια και Αναψυχή	2 / 1 / 2	3,203	2,207,812	8,719,424.04	6.23%
1010	- Τεχνολογία	4 / 5 / 2	811	282,292	1,281,958.09	0.92%
1510	- Τηλεπικοινωνίες	1 / 1 / 0	2,179	604,473	8,183,587.28	5.84%
3010	- Τράπεζες	4 / 3 / 0	16,684	30,903,666	81,752,012.33	58.38%
4510	- Τρόφιμα, Ποτά & Καπνοβιομηχανίες	4 / 1 / 1	167	25,632	472,702.09	0.34%
2010	- Υγεία	2 / 0 / 1	68	21,855	21,223.33	0.02%
6510	- Υπηρεσίες Κοινής Ωφέλειας	5 / 1 / 0	4,203	1,244,198	18,954,938.75	13.54%
3020	- Χρηματοοικονομικές Υπηρεσίες	3 / 2 / 0	528	141,650	683,758.85	0.49%

Οι 10 Μετοχές με τη μεγαλύτερη Άνοδο & Πτώση

Κύρια Αγορά

Μετοχές με τη μεγαλύτερη Θετική μεταβολή τιμής	Τιμή κλεισ.	Μεταβ.	Μετοχές με τη μεγαλύτερη Αρνητική μεταβολή τιμής	Τιμή κλεισ.	Μεταβ.
ALPHA ΥΠΗΡΕΣΙΩΝ ΣΥΜΜ (ΚΟ)	1.5235	4.17% #	INTERCONTINENTAL (ΚΟ)	2.38	-7.03% Α
INTERTEK (ΚΟ)	1.23	3.80% #	QUALITY & RELIABILITY (ΚΟ)	1.2	-3.23% Α
ΑΕΡΟΠΟΡΙΑ ΑΙΓΑΙΟΥ (ΚΟ)	11.68	3.64% #	CPI (ΚΟ)	0.61	-2.87% Α
ΔΕΗ (ΚΟ)	11.24	3.02% #	ΔΟΜΙΚΗ ΚΡΗΤΗΣ (ΚΟ)	3.745	-2.73% Α
QUEST ΣΥΜΜΕΤΟΧΩΝ (ΚΟ)	5.3	2.91% #	ΕΚΤΕΡ (ΚΟ)	4.375	-2.13% Α
JUMBO (ΚΟ)	26.88	2.91% #	CENERGY HOLDINGS (ΚΑ)	9.59	-2.04% Α
LAMDA DEVELOPMENT(ΚΟ)	6.74	2.74% #	COCA-COLA HBC AG (ΚΟ)	31.5	-1.75% Α
KPI - ΚΡΙ (ΚΟ)	11.35	2.71% #	TITAN CEMENT (ΚΑ)	29.25	-1.52% Α
ΚΛΟΥΚΙΝΑΣ - ΛΑΠΠΑΣ (ΚΟ)	1.535	2.33% #	ΕΛΛΑΔΟΣ ΤΡΑΠΕΖΑ (ΚΟ)	13.25	-1.49% Α
ΡΕΒΟΪΛ (ΚΟ)	1.78	2.30% #	EUROBANK HOLDINGS (ΚΟ)	2.021	-1.42% Α

Μετοχές με τη μεγαλύτερη Αξία Συναλλαγών	Αξία (χιλ. €)	Μεταβ.	Μετοχές με το μεγαλύτερο Όγκο Συναλλαγών	Όγκος	Μεταβ.
EUROBANK HOLDINGS (ΚΟ)	23,074.38	-1.42% Α	EUROBANK HOLDINGS (ΚΟ)	11,369,057	-1.42% Α
ΠΕΙΡΑΙΩΣ FINANCIAL HOLD (ΚΟ)	21,227.99	0.35% #	ALPHA ΥΠΗΡΕΣΙΩΝ ΣΥΜΜ (ΚΟ)	10,645,647	4.17% #
ΕΘΝΙΚΗ ΤΡΑΠΕΖΑ (ΚΟ)	20,169.62	-0.21% Α	ΠΕΙΡΑΙΩΣ FINANCIAL HOLD (ΚΟ)	6,211,247	0.35% #
ALPHA ΥΠΗΡΕΣΙΩΝ ΣΥΜΜ (ΚΟ)	16,080.77	4.17% #	ΕΘΝΙΚΗ ΤΡΑΠΕΖΑ (ΚΟ)	2,577,745	-0.21% Α
ΟΤΕ (ΚΟ)	8,180.24	-1.39% Α	INTRALOT (ΚΟ)	1,720,821	1.91% #
METLEN ENERGY & METALS (ΚΟ)	7,429.99	1.10% #	ΟΤΕ (ΚΟ)	603,968	-1.39% Α
ΔΕΗ (ΚΟ)	6,403.16	3.02% #	ΔΕΗ (ΚΟ)	574,031	3.02% #
ΟΠΑΠ (ΚΟ)	5,223.96	-1.01% Α	HELLENIQ ENERGY (ΚΟ)	470,728	-0.51% Α
ΤΕΡΝΑ ΕΝΕΡΓΕΙΑΚΗ (ΚΟ)	4,454.44	0.41% #	ΟΠΑΠ (ΚΟ)	354,428	-1.01% Α
HELLENIQ ENERGY (ΚΟ)	3,701.79	-0.51% Α	ΤΕΡΝΑ ΕΝΕΡΓΕΙΑΚΗ (ΚΟ)	228,648	0.41% #

Σημείωση: Απεικονίζονται οι Μετοχές που δεν ανήκουν στην Κατηγορία Επιτήρησης και πραγματοποιήσαν κατά τη διάρκεια της συνεδρίασης Αξία Συναλλαγών μεγαλύτερη από 10,000 Ευρώ.

Αναλυτικά Στοιχεία Συναλλαγών Αγοράς Παραγώγων

	Αριθμός Πράξεων	Όγκος	Ανοικτές θέσεις
Σ.Μ.Ε. σε Δείκτες	127	438	4,812
FTSE/X.A. Τράπεζες	2	6	1,038
FTSE/X.A. Large Cap	125	432	3,771
MSCI GREECE REBASED	0	0	3
Σ.Μ.Ε. σε Μετοχές	915	11,925	456,047
ΑΔΜΗΕ ΣΥΜΜΕΤΟΧΩΝ Α.Ε. (ΚΟ)	14	77	23,432
ΑΕΡΟΠΟΡΙΑ ΑΙΓΑΙΟΥ (ΚΟ)	15	45	3,423
ΑΙΡΡΗΑ ΥΠΗΡΕΣΙΩΝ ΣΥΜΜ (ΚΟ)	214	6,457	165,974
ΔΙΕΘΝΗΣ ΑΕΡΟΛΙΜΕΝΑΣ ΑΘΗΝΩΝ(ΚΟ)	0	0	686
ΑΥΤΟΗΕΛΛΑΣ (ΚΟ)	0	0	149
ΑΒΑΞ Α.Ε. (ΚΟ)	3	26	597
COCA-COLA HBC AG (ΚΟ)	2	6	96
CENERGY HOLDINGS (ΚΑ)	14	35	3,937
ΕΛΛΑΚΤΩΡ (ΚΟ)	8	55	3,631
ΕΛΒΑΛΧΑΛΚΟΡ (ΚΟ)	5	20	4,338
EUROBANK HOLDINGS (ΚΟ)	64	540	14,173
ΕΥΔΑΠ (ΚΟ)	8	23	4,189
FOURLIS ΣΥΜΜΕΤΟΧΩΝ (ΚΟ)	0	0	1,044
ΓΕΚ ΤΕΡΝΑ (ΚΟ)	44	241	13,016
ΕΛΛΗΝ. ΧΡΗΜΑΤΙΣΤΗΡΙΑ-Χ.Α. (ΚΟ)	14	68	5,887
HELLENIC ENERGY (ΚΟ)	6	26	4,969
INTRACOM HOLDINGS (ΚΟ)	9	25	7,185
INTRAKAT (ΚΟ)	22	45	2,316
JUMBO (ΚΟ)	5	7	518
LAMDA DEVELOPMENT(ΚΟ)	14	35	7,008
METLEN ENERGY & METALS (ΚΟ)	14	50	5,019
MIG (ΚΟ)	0	0	96
ΜΟΤΟΡ ΟΪΛ (ΚΟ)	18	44	851
ΕΘΝΙΚΗ ΤΡΑΠΕΖΑ (ΚΟ)	116	947	12,421
ΟΠΑΠ (ΚΟ)	17	92	2,957
ΤΡΑΠΕΖΑ ΟΡΤΙΜΑ BANK (ΚΟ)	11	35	61
ΟΤΕ (ΚΟ)	25	94	5,466
ΟΛΠ (ΚΟ)	4	14	74
ΠΕΙΡΑΙΩΣ FINANCIAL HOLD (ΚΟ)	128	2,340	102,968
ΔΕΗ (ΚΟ)	63	280	31,307
QUEST ΣΥΜΜΕΤΟΧΩΝ (ΚΟ)	0	0	185
ΤΕΡΝΑ ΕΝΕΡΓΕΙΑΚΗ (ΚΟ)	20	174	24,232
ΤΙΤΑΝ CEMENT (ΚΑ)	8	35	171
ΥΙΟΧΑΛΚΟ SA/ΝV (ΚΑ)	30	89	3,671
Δικαιώματα σε Δείκτες	8	65	908
FTSE/X.A. Large Cap	8	65	908
Δικαιώματα σε Μετοχές	3	60	360
ΑΙΡΡΗΑ ΥΠΗΡΕΣΙΩΝ ΣΥΜΜ (ΚΟ)	0	0	0
ΕΘΝΙΚΗ ΤΡΑΠΕΖΑ (ΚΟ)	0	0	0
ΟΠΑΠ (ΚΟ)	2	55	11
ΟΤΕ (ΚΟ)	1	5	13
ΠΕΙΡΑΙΩΣ FINANCIAL HOLD (ΚΟ)	0	0	220
ΔΕΗ (ΚΟ)	0	0	116
Συνολική Δραστηριότητα	1,053	12,488	462,127

Ημερήσιο Δελτίο Τιμών

Έτος: 145 Αύξων Αριθμός Συνεδρίασης: 120

Ενότητα 2: Αναλυτικά Στοιχεία Συναλλαγών Χρεογράφων

Παρασκευή, 28 Ιουνίου, 2024

Table with 26 columns: Πληθος Χρεογραφων, Ονομ. Αξια, Μερισματα [1], Ημερ. Τελ. Αποκοπής Μέρημα [2], Δικαιωμα, Σημ., Χρεόγραφα, Τιμή κλεισίματος, % μεταβ., Προηγ. Κλεισίμο-ημ/τία, Άνοιγμα, Κατωτ. Τιμή, Ανωτ. Τιμή, Τελ. Τιμή, Σταθμ. Τιμή, Τελευταία ζήτηση [7], Τελευταία προσφορά [7], Ρ/Ε μετά φ., Χρήστ., Όγκος, Πράξεις, Αξία Συναλλαγών[8], Χ.Α. Εταιρείας (χιλ. €) [3,5], Χαμηλό έτους, Υψηλό έτους, Κλάδος [4]. Rows include companies like TERNA ENERΓΕΙΑΚΗ (ΚΟ), ΤΡΑΠΕΖΑ ΟΡΤΙΜΑ BANK (ΚΟ), Α.Σ. COMPANY (ΚΟ), ALPHA REAL ESTATE (ΚΟ), ALPHA TRUST ΣΥΜΜΕΤΟΧΩΝ (ΚΟ), ΑΤΤΙΚΑ ΣΥΜΜΕΤΟΧΩΝ (ΚΟ), BRIO PROPERTIES (ΚΟ), CENTRIC ΣΥΜΜΕΤΟΧΩΝ (ΚΟ), CNL CAPITAL (ΚΟ), CPI (ΚΟ), DIMAND (ΚΟ), EPSILON NET (ΚΟ), INTERCONTINENTAL (ΚΟ), LAVIPHARM (ΚΟ), LOGISMOS (ΚΟ), LOULIS FOOD (ΚΟ), MEDICON ΕΛΛΑΣ (ΚΟ), ΜΕΒΑΚΟ (ΚΟ), ΜΙΓ (ΚΟ), ORILINA PROPERTIES ΑΕΕΑΠ (ΚΟ), PREMIA (ΚΟ), PROFILE (ΚΟ), SPACE HELLAS (ΚΟ), TRADE ESTATES ΑΕΕΑΠ (ΚΟ), UNIBIOS (ΚΟ), ΑΚΡΙΤΑΣ (ΚΟ), ΑΛΟΥΜΥΛΑ (ΚΟ), ΑΝΔΡΟΜΕΔΑ ΑΕΕΧ (ΚΟ), ΒΑΡΒΕΡΗΣ Ν. - MODA BAGNO (ΚΟ), ΒΙΟΚΑΡΠΕΤ (ΚΟ), ΒΟΓΙΑΤΖΟΓΛΟΥ (ΚΟ), ΓΕΝΙΚΗ ΕΜΠΟΡΙΟΥ (ΚΟ), ΔΟΜΙΚΗ ΚΡΗΤΗΣ (ΚΟ), ΔΡΟΜΕΑΣ (ΚΟ), ΕΒΡΟΦΑΡΜΑ (ΚΟ), ΕΛΑΣΤΡΟΝ (ΚΟ), ΕΛΙΝΟΙΑ (ΚΟ).

Κύρια Αγορά - Μέσης Συναλλακτικής Δραστηριότητας

Table with 26 columns: Πληθος Χρεογραφων, Ονομ. Αξια, Μερισματα [1], Ημερ. Τελ. Αποκοπής Μέρημα [2], Δικαιωμα, Σημ., Χρεόγραφα, Τιμή κλεισίματος, % μεταβ., Προηγ. Κλεισίμο-ημ/τία, Άνοιγμα, Κατωτ. Τιμή, Ανωτ. Τιμή, Τελ. Τιμή, Σταθμ. Τιμή, Τελευταία ζήτηση [7], Τελευταία προσφορά [7], Ρ/Ε μετά φ., Χρήστ., Όγκος, Πράξεις, Αξία Συναλλαγών[8], Χ.Α. Εταιρείας (χιλ. €) [3,5], Χαμηλό έτους, Υψηλό έτους, Κλάδος [4]. Rows include companies like A.S. COMPANY (ΚΟ), ALPHA REAL ESTATE (ΚΟ), ALPHA TRUST ΣΥΜΜΕΤΟΧΩΝ (ΚΟ), ΑΤΤΙΚΑ ΣΥΜΜΕΤΟΧΩΝ (ΚΟ), BRIO PROPERTIES (ΚΟ), CENTRIC ΣΥΜΜΕΤΟΧΩΝ (ΚΟ), CNL CAPITAL (ΚΟ), CPI (ΚΟ), DIMAND (ΚΟ), EPSILON NET (ΚΟ), INTERCONTINENTAL (ΚΟ), LAVIPHARM (ΚΟ), LOGISMOS (ΚΟ), LOULIS FOOD (ΚΟ), MEDICON ΕΛΛΑΣ (ΚΟ), ΜΕΒΑΚΟ (ΚΟ), ΜΙΓ (ΚΟ), ORILINA PROPERTIES ΑΕΕΑΠ (ΚΟ), PREMIA (ΚΟ), PROFILE (ΚΟ), SPACE HELLAS (ΚΟ), TRADE ESTATES ΑΕΕΑΠ (ΚΟ), UNIBIOS (ΚΟ), ΑΚΡΙΤΑΣ (ΚΟ), ΑΛΟΥΜΥΛΑ (ΚΟ), ΑΝΔΡΟΜΕΔΑ ΑΕΕΧ (ΚΟ), ΒΑΡΒΕΡΗΣ Ν. - MODA BAGNO (ΚΟ), ΒΙΟΚΑΡΠΕΤ (ΚΟ), ΒΟΓΙΑΤΖΟΓΛΟΥ (ΚΟ), ΓΕΝΙΚΗ ΕΜΠΟΡΙΟΥ (ΚΟ), ΔΟΜΙΚΗ ΚΡΗΤΗΣ (ΚΟ), ΔΡΟΜΕΑΣ (ΚΟ), ΕΒΡΟΦΑΡΜΑ (ΚΟ), ΕΛΑΣΤΡΟΝ (ΚΟ), ΕΛΙΝΟΙΑ (ΚΟ).

Ημερήσιο Δελτίο Τιμών

Έτος: 145 Αύξων Αριθμός Συνεδρίασης: 120

Ενότητα 2: Αναλυτικά Στοιχεία Συναλλαγών Χρεογράφων

Παρασκευή, 28 Ιουνίου, 2024

Πληθος Χρεογράφων	Ονομ. Αξία	Μερίσματα [1]			Ημερ. Τελευτ. Αποκοπή		Σημ.	Χρεόγραφο	Τιμή κλεισίματος	% μεταβ.	Προηγ. Κλεισιμο- ημ/τία	Άνοιγμα	Κατωτ Τιμή	Ανωτ Τιμή	Τελ Σταθμ Τιμή	Τελευταία ζήτηση [7]	Τελευταία προσφορά [7]	Ρ/Ε μετά φ. Χρήστ	Όγκος	Πράξεις	Αξία Συναλλαγών[8]	Χ.Α. Εταιρείας (χιλ. €) [3,5]	Χαμηλό έτους	Υψηλό έτους	Κλάδος [4]				
		2021	2022	2023	Μέρισμα [2]	Δικαιώμα																							
11,869,224	0.540	0.136	0.15	---	03/07/2023	30/08/2019	---	FLEXORPACK (ΚΟ)	8.05	---	8.05	27/06/2024	---	---	---	---	95@7.95	200@8.00	---	---	---	---	---	95,547.25	7.55	8.65	50203030		
468,700		3.42	4.06	2.8	13/06/2024	21/05/2004	---	MERMEREN KOMB. A.D. PR. (ΕΛΠ)	44.4	---	44.4	27/06/2024	---	---	---	---	10@44.80	225@47.80	1.52	2023	---	---	---	20,810.28	41.2	50	55102000		
244,669,638	0.500	0.02	0.03	---	23/06/2023	28/12/2023	---	TRASTOR A.E.E.A.P. (ΚΟ)	1.14	---	1.14	27/06/2024	---	---	---	---	2000@1.14	2000@1.24	---	---	---	---	---	278,923.39	1.1	1.42	35102000		
15,300,000	0.300	---	---	---	30/07/2009	13/12/1999	---	ΑΤΤΙΚΕΣ ΕΚΔΟΣΕΙΣ (ΚΟ)	0.418	---	0.418	27/06/2024	---	---	---	---	10@0.378	1039@0.398	---	---	---	---	---	6,395.40	0.292	0.452	40301030		
15,000,000	0.300	---	---	---	06/07/2007	18/07/2000	---	ΔΑΙΟΣ ΠΛΑΣΤΙΚΑ (ΚΟ)	3.32	---	3.32	27/06/2024	---	---	---	---	50@3.04	223@3.32	---	---	---	---	---	49,800.00	3.04	4.18	50203015		
3,307,500	0.210	---	0.4	---	13/10/2023	30/11/2022	---	ΕΛΒΕ Α.Β.Ε.Ε. (ΚΟ)	5.1	-1.92	€	5.2	27/06/2024	4.9	4.9	5.25	5.25	5.099	50@4.86	6@5.25	9.52	2023	272	8	1,387.05	16,868.25	4.7	5.45	40204020
86,735,980	0.310	---	---	---	06/07/2009	07/09/2023	---	ΙΑΤΡΙΚΟ ΑΘΗΝΩΝ (ΚΟ)	1.545	---	1.545	27/06/2024	1.5	1.5	1.595	1.59	1.536	100@1.51	105@1.59	---	---	358	9	550.00	134,007.09	1.45	2.03	20101025	
2,760,000	11.83	11	11.8	12.4	03/06/2024	16/07/1990	---	ΚΑΡΕΛΙΑ (ΚΟ)	334	---	334	27/06/2024	334	334	334	334	334	5@332.00	26@338.00	---	---	28	1	9,352.00	921,840.00	324	350	45103010	
6,700,000	0.800	0.047	0.047	---	23/08/2023	29/05/2014	---	ΚΕΠΕΝΟΥ ΜΥΛΟΙ (ΚΟ)	2	---	2	27/06/2024	---	---	---	---	---	---	630@2.04	21.47	2023	---	---	---	13,400.00	1.73	2.26	45102020	
18,017,472	0.360	---	---	---	09/09/2022	28/08/2017	---	ΚΤΗΜΑ Κ. ΛΑΖΑΡΙΔΗ (ΚΟ)	1.8	8.43	P	1.66	27/06/2024	1.7	1.7	1.8	1.8	1.784	10@1.75	239@1.80	---	---	4,000	11	7,136.74	32,431.45	1.64	1.9	45101015
21,364,000	1.12	---	0.4	---	21/08/2023	08/03/2023	---	ΛΑΜΨΑ (ΚΟ)	36.6	---	36.6	27/06/2024	36.6	36	36.6	36.6	36.587	---	---	---	---	815	8	29,818.00	781,922.40	28.4	39.8	40501025	
32,188,050	1.04	---	---	---	21/07/2008	20/01/2000	---	ΜΟΥΖΑΚΗΣ (ΚΟ)	0.69	---	0.69	27/06/2024	0.69	0.69	0.69	0.69	0.69	12@0.690	50@0.710	---	---	100	1	69.00	22,209.75	0.67	0.92	55101020	
6,340,000	0.600	0.17	0.1	0.2	11/12/2023	11/01/2024	---	ΝΑΚΑΣ ΜΟΥΣΙΚΗ (ΚΟ)	2.64	---	2.64	27/06/2024	---	---	---	---	---	52@2.66	600@2.86	---	---	---	---	---	16,737.60	2.52	3.16	40401030	
27,379,200	0.980	---	0.45	---	01/08/2023	29/08/2022	---	ΠΛΑΣΤΙΚΑ ΚΡΗΤΗΣ (ΚΟ)	14.9	-2.61	€	15.3	27/06/2024	15	14.9	15	15	14.912	635@14.80	439@15.20	---	---	260	4	3,877.00	407,950.08	14.4	16.4	50203015
255,494,534	2.71	0.279	0.255	0.247	14/06/2024	30/09/2021	---	ΠΡΟΝΤΕΑ (ΚΟ)	7.6	---	7.6	27/06/2024	7.1	7.1	7.4	7.4	7.156	14@7.15	158@7.40	---	---	227	5	1,624.35	1,941,758.46	7	8	35102000	
4,181,450	0.500	---	---	---	21/08/2000	05/03/2002	---	ΣΑΡΑΝΤΟΠΟΥΛΟΣ ΚΥΛ/ΜΥΛΟΙ (ΚΟ)	1.07	---	1.07	27/06/2024	---	---	---	---	---	---	599@1.17	---	---	---	---	---	4,474.15	0.965	1.17	45102020	

Διαπραγματεύσιμα Αμοιβαία Κεφάλαια (Δ.Α.Κ.)

934,675	---	---	---	---	15/06/2016	---	ALPHA ETF FTSE Athex Large Cap	34.87	0.37	P	34.74	27/06/2024	34.71	34.71	34.98	34.87	34.859	95@34.70	5@34.99	---	---	481	41	16,767.34	---	31.58	38	12003
---------	-----	-----	-----	-----	------------	-----	--------------------------------	-------	------	---	-------	------------	-------	-------	-------	-------	--------	----------	---------	-----	-----	-----	----	-----------	-----	-------	----	-------

Επιτήρηση

89,078,604	0.040	---	---	---	07/07/2010	16/01/2024	5160	FRIGOGLOSS (ΚΟ)	0.236	2.61	P	0.23	27/06/2024	0.238	0.236	0.238	0.236	0.236	9@0.234	9268@0.236	---	2023	47,713	20	11,268.27	21,022.55	0.208	0.44	50204000
65,326,268	0.530	---	---	---	04/07/2007	19/07/2006	4750	SATO AE (ΚΟ)	0.034	---	0.034	27/06/2024	0.031	0.031	0.031	0.031	---	---	18340@0.031	---	---	---	660	2	20.46	2,221.09	0.027	0.067	40202015
13,191,620	0.620	---	---	---	04/08/2010	09/09/2002	5232	ΥΑΛCO - ΚΩΝΣΤΑΝΤΙΝΟΥ (ΚΟ)	0.162	---	0.162	27/06/2024	---	---	---	---	---	---	4990@0.178	---	---	---	---	---	---	2,137.04	0.146	0.208	40202020
17,579,754	4.16	---	---	---	18/08/2006	02/08/2010	---	ΒΙΟΤΕΡ (ΚΟ)	0.232	---	0.232	27/06/2024	---	---	---	---	---	6500@0.240	1748@0.254	---	---	---	---	---	---	4,078.50	0.2	0.436	50101010
54,654,600	0.050	---	---	---	01/07/1998	30/12/2022	5275	ΒΙΣ (ΚΟ)	0.142	---	0.142	27/06/2024	---	---	---	---	---	500@0.142	---	---	2023	---	---	---	---	7,760.95	0.142	0.288	50203030
51,754,364	0.300	---	---	---	23/12/2003	24/01/2007	5197	ΕΠΙΛΕΚΤΟΣ (ΚΟ)	0.13	3.18	P	0.126	27/06/2024	0.13	0.13	0.13	0.13	---	500@0.130	---	---	40,000	9	5,200.00	6,728.07	0.108	0.164	55101020	
15,842,391	1.51	---	---	---	15/07/2009	12/05/2000	5141	ΜΠΗΤΡΟΣ ΣΥΜΜΕΤΟΧΙΚΗ (ΚΟ)	0.58	6.42	P	0.545	27/06/2024	0.58	0.58	0.58	0.58	0.58	1550@0.545	261@0.580	---	---	3,500	5	2,030.00	9,188.59	0.41	0.755	55102010
24,319,250	0.300	---	---	---	09/07/2002	04/07/2007	5165	ΠΡΟΟΔΟΥΤΙΚΗ (ΚΟ)	0.244	---	0.244	27/06/2024	0.258	0.258	0.258	0.258	0.258	4000@0.250	1655@0.258	---	---	1,995	8	514.71	5,933.90	0.22	0.4	50101010	
28,438,268	0.070	---	---	---	21/08/2006	24/11/1999	5253	ΣΠΥΡΟΥ ΑΓΡ. ΟΙΚ. (ΚΟ)	0.155	---	0.155	27/06/2024	---	---	---	---	---	1000@0.140	3050@0.170	---	---	---	---	---	---	4,407.93	0.14	0.252	45102010
1,011,000	1.00	---	---	---	01/07/2004	11/12/2012	5193	ΤΡΙΑ ΑΛΦΑ (ΚΟ)	6.45	---	6.45	27/06/2024	---	---	---	---	---	---	681@6.40	---	2023	---	---	---	---	6,520.95	5.35	8.95	55101020

Κατάσταση σε Αναστολή

12,417,000	0.310	---	---	---	27/08/2019	28/08/2017	5233	MLS ΠΛΗΡΟΦΟΡΙΚΗ (ΚΟ)	0.57	---	0.57	12/05/2020	---	---	---	---	---	---	---	---	---	---	---	---	---	7,077.69	0.57	0.57	10101015	
6,330,002	0.300	---	---	---	25/06/2002	15/03/2019	5278	ΒΑΡΒΑΡΕΣΙΟΣ (ΚΟ)	0.24	---	0.24	02/05/2023	---	---	---	---	---	---	---	---	---	---	---	---	---	---	1,519.20	0.24	0.24	55101020
3,961,300	1.28	---	---	---	29/06/2004	03/08/2000	5248	ΔΟΥΡΟΣ (ΚΟ)	0.25	---	0.25	24/04/2023	---	---	---	---	---	---	---	---	---	---	---	---	---	---	990.33	0.25	0.25	40204020
7,125,216	0.650	---	---	---	01/07/2005	14/12/1999	4955	ΚΡΕΚΑ (ΚΟ)	0.28	---	0.28	06/04/2023	---	---	---	---	---	---	---	---	---	---	---	---	---	---	1,995.06	0.28	0.28	45102010
7,734,375	1.00	---	---	---	09/07/2007	07/01/2011	5277	ΛΙΒΑΝΗ ΕΚΔΟΤ. ΟΡΓ. (ΚΟ)	0.125	---	0.125	28/04/2023	---	---	---	---	---	---	---	---	---	---	---	---	---	---	966.80	0.125	0.125	40301030
10,203,575	0.730	---	---	---	16/07/2007	18/10/1999	---	ΦΙΕΡΑΤΕΣ (ΚΟ)	0.359	---	0.359	30/04/2024	---	---	---	---	---	---	---	---	---	---	---	---	---	---	3,663.08	0.335	0.538	55101020

Σημειώσεις Χρεογράφων

Κωδικός	Κείμενο σημείωσης
()	- Προσαρμοσμένα Μέρισματα λόγω διανομής Δωρεάν μετοχών.
*	- Τελευταία προσαρμοσμένη τιμή κλεισίματος.
[1]	- Καθαρά μερίσματα.
[2]	- Στη στήλη "Ημερ. Αποκοπής τελευταίου δικαιώματος" αναφέρεται η Ημερομηνία εισαγωγής για Νέες Εταιρείες.
[3]	- Η Χρηματιστηριακή αξία αναφέρεται στο σύνολο των μετοχών
[4]	- Η κωδικοποίηση των Κλάδων Οικονομικής Δραστηριότητας του Χ.Α. παρουσιάζονται στο Παράρτημα Α
[5]	- Η Χρηματιστηριακή Αξία αναφέρεται στο σύνολο των κατηγοριών μετοχών (εφόσον έχουν εισαχθεί περισσότερες της μιας κατηγορίες) και δεν αναφέρεται σε επιμέρους κατηγορίες μετοχών μιας εταιρείας.
[6]	- P/E μεγαλύτερο του 100
[7]	- Τελευταία εικόνα του Βιβλίου Εντολών πριν το τέλος της συνεδρίασης
[8]	- Στην Αξία Συναλλαγών των Μετοχών περιλαμβάνονται όλοι οι τύποι Πακέτων
4750	- Μεταφορά στην Κατηγορία Επιτήρησης από 8/4/2011.
4955	- Μεταφορά στην Επιτήρηση από 5/4/2013.
5093	- Μεταφορά στην Κατηγορία Επιτήρησης από 8/4/2015.
5141	- Μεταφορά στην Κατηγορία Επιτήρησης από 10/05/2017.
5160	- Μεταφορά στην Κατηγορία Επιτήρησης από 15/04/2016.
5165	- Μεταφορά στην Κατηγορία Επιτήρησης από 15/02/2018.
5193	- Μεταφορά στην κατηγορία Επιτήρησης από 25/10/2018.
5197	- Μεταφορά στην κατηγορία Επιτήρησης από 07/11/2018.
5232	- Μεταφορά στην Κατηγορία Επιτήρησης από 08/04/2011.
5233	- Αναστολή διαπραγμάτευσης από 13/05/2020.
5248	- Μεταφορά στην κατηγορία Επιτήρησης από 06/09/2011.
5253	- Μεταφορά στην Επιτήρηση από 14/5/2021.
5275	- Μεταφορά στη Κατηγορία Επιτήρησης από 09/07/2020.
5277	- Αναστολή διαπραγμάτευσης από 02/05/2023.
5278	- Αναστολή διαπραγμάτευσης από 03/05/2023.

Στοιχεία Συναλλαγών Πακέτων

Χρεόγραφο	Όγκος πακέτου	Τιμή πακέτου	Αξία πακέτου	Ώρα έγκρισης	Σημείωση
ALPHA ΥΠΗΡΕΣΙΩΝ ΣΥΜΜ (ΚΟ)	438,261	1.50	658,268.02	11:54:00	20
EUROBANK HOLDINGS (ΚΟ)	872,300	2.04	1,782,108.90	14:21:00	20
EUROBANK HOLDINGS (ΚΟ)	339,753	2.05	695,134.64	14:37:18	20
EUROBANK HOLDINGS (ΚΟ)	500,000	2.05	1,023,000.00	14:43:05	20
ΠΕΙΡΑΙΩΣ FINANCIAL HOLD (ΚΟ)	274,154	3.42	937,606.68	15:10:36	20
ΠΕΙΡΑΙΩΣ FINANCIAL HOLD (ΚΟ)	93,431	3.42	319,440.59	15:27:48	20
ΠΕΙΡΑΙΩΣ FINANCIAL HOLD (ΚΟ)	100,000	3.43	343,000.00	15:56:36	20
ΠΕΙΡΑΙΩΣ FINANCIAL HOLD (ΚΟ)	100,000	3.43	343,100.00	15:57:08	20
EUROBANK HOLDINGS (ΚΟ)	339,753	2.03	690,378.10	16:33:03	20
EUROBANK HOLDINGS (ΚΟ)	339,753	2.03	690,038.34	16:33:55	20
ΠΕΙΡΑΙΩΣ FINANCIAL HOLD (ΚΟ)	200,000	3.42	683,600.00	16:57:09	20
ΔΕΗ (ΚΟ)	218,438	11.17	2,439,952.46	17:14:47	20

Σημειώσεις πακέτων

- 9 - Μέθοδος 6-1 / Ειδική Χρέωση
- 10 - Μέθοδος 6-1 / Ειδική Χρέωση, Αυθημερόν Διακανονισμός
- 14 - Μέθοδος 6-3 / Πακέτο Αποκατάστασης, Ατελής αγορά και Πώληση
- 18 - Μέθοδος 6-2 / SPOT 1
- 19 - Μέθοδος 6-2 / SPOT 2
- 20 - Μέθοδος 6-1 και Μέθοδος 6-1 Αυθημερόν Διακανονισμός
- 21 - Άλλη Προσυμφωνημένη

Στοιχεία Συναλλαγών Δικαιωμάτων

Ημερ. αποκοπής	Έναρξη εξάσκησης	Λήξη εξάσκησης	Λήξη διαπραγμάτευσης	Δικαιώματα	Κατωτ Τιμή	Ανωτ Τιμή	Τιμή κλεισ.	Τελευταία ζήτηση	Τελευταία προσφορά	Όγκος	Πράξεις	Αξία Συναλλαγών
----------------	------------------	----------------	----------------------	------------	------------	-----------	-------------	------------------	--------------------	-------	---------	-----------------

Δεν υπάρχουν Συναλλαγές Δικαιωμάτων.

Στοιχεία Συναλλαγών Εκποιήσεων

Χρεόγραφα	Τύπος Χρεογράφου	Όγκος Συναλλαγών	Αριθμός Πράξεων	Αξία Συναλλαγών	Σημείωση
-----------	------------------	------------------	-----------------	-----------------	----------

Δεν πραγματοποιήθηκαν Εκποιήσεις Μετοχών.

Σημειώσεις Εκποιήσεων

- Δημόσιος Ανοικτός Πλειστηριασμός
- Εκποίηση Ενσώματων Ονομαστικών Μετοχών
- Εκποίηση Αδιάθετων Κλασματικών Υπολοίπων

Περιγραφή	Στοιχεία
Όνομασία Δ.Α.Κ.	ALPHA ETF FTSE Athex Large Cap
Σύμβολο Δ.Α.Κ. (GR)	ΑΔΑΚ
Σύμβολο Δ.Α.Κ. (EN)	AETF
ISIN Δ.Α.Κ.	GRF000153004
Κατηγορία Διαπραγμάτευσης	Διαπραγματεύσιμα Αμοιβαία Κεφάλαια (Δ.Α.Κ.)
Τύπος Δ.Α.Κ.	Μετοχών
Τρόπος διαχείρισης	Παθητικός
Επενδυτική Στρατηγική	Σκοπός της επενδυτικής πολιτικής του Αμοιβαίου Κεφαλαίου είναι η αναπαραγωγή της αποδόσεως του Δείκτη FTSE/X.A. Large Cap του Χρηματιστηρίου Αθηνών σε όρους Ευρώ, ακολουθώντας πλήρως και πανομοιότυπες τη σύνθεση του υποκείμενου Δείκτη.
Εκδότης	ΑΛΦΑ ASSET MANAGEMENT Α.Ε.Δ.Α.Κ.
Εταιρεία Διαχείρισης	ΑΛΦΑ ASSET MANAGEMENT Α.Ε.Δ.Α.Κ.
Ειδικοί Διαπραγματευτές	ΑΛΦΑ FINANCE Α.Χ.Ε.Π.Ε.Υ., ΕΘΝΙΚΗ ΧΡΗΜΑΤΙΣΤΗΡΙΑΚΗ Α.Χ.Ε.Π.Ε.Υ.
Θεματοφύλακας	ΑΛΦΑ ΤΡΑΠΕΖΑ Α.Ε.
Σύμβολο Δείκτη (GR)	FTSE
Σύμβολο Δείκτη (EN)	FTSE
Όνομασία Δείκτη	FTSE/X.A. Large Cap
ISIN Δείκτη	GRI99201A006
Κλάσμα Δείκτη [1]	1/100
Αρχική Τιμή Μεριδίου	21.76
Συνολικός Αριθμός Μεριδίων [2]	934,675
Ημερομηνία πρώτης Έκδοσης	14/01/2008
Ημερομηνία έναρξης Διαπραγμάτευσης	24/01/2008
Νόμισμα Διαπραγμάτευσης	ΕΥΡΩ
Νόμισμα Ενεργητικού	ΕΥΡΩ
Αρχική Αξία Ενεργητικού [3]	3,000,000.00
Αριθμ. Μεριδίων για Δημιουργία-Εξαγορά [4]	5,000
Αμοιβή Διαχείρισης	0.375

Σημειώσεις Δ.Α.Κ.

[1] - Το κλάσμα της τιμής του δείκτη που αποτελεί η τιμή της πρώτης έκδοσης

[2] - Ο αριθμός μεριδίων που διαπραγματεύθηκαν στο Χρηματιστήριο την ημέρα T

[3] - Η αξία του ενεργητικού κατά την έκδοση

[4] - Ο αριθμός μεριδίων που απαιτείται κατά τη διαδικασία δημιουργίας εξαγοράς

Στοιχεία Ενεργητικού Διαπραγματεύσιμων Αμοιβαίων Κεφαλαίων (Δ.Α.Κ.)

	Ημερομηνία συναλλαγών	Δημιουργία / Εξαγορά	Αριθ. Μερ. (T-1)	Νέα Μερ. (T-1)	Εξαγορασθ. Μερ. (T-1)	Μερίδια (T) [1]	Αξία Ενεργητικού [2]	Καθαρή Τιμή	Μέρισμα /Μερίδιο	Ημερ. Αποκοπής
ALPHA ETF FTSE Athex Large Cap	28/06/2024	5,000	934,675	---	---	934,675	32,356,930.00	34.6184	0.62	03/07/2023

Σημειώσεις Δ.Α.Κ.

[1] - Αριθμ. μεριδίων (T) = Αριθμ. μεριδίων (T-1) + Νεοεκδιθέντα μερίδια (T-1) - Εξαγορασθέντα μερίδια (T-1)

[2] - Περιλαμβάνονται και τα μερίδια που δημιουργήθηκαν / εξαγοράσθηκαν την ημέρα T-1.

28/06/2024

Ανακοινώσεις

Η.Δ.Τ.



ΑΝΑΚΟΙΝΩΣΕΙΣ

ΕΤΑΙΡΙΚΕΣ ΠΡΑΞΕΙΣ

ΕΤΑΙΡΙΚΑ ΓΕΓΟΝΟΤΑ

Εισάγονται προς διαπραγμάτευση στο Χρηματιστήριο Αθηνών οι 410.000 νέες (ΚΟ) μετοχές της εταιρίας «**ΙΛΥΔΑ Α.Ε.**» (GRS475003018), που προέκυψαν από την πρόσφατη αύξηση του μετοχικού κεφαλαίου λόγω άσκησης δικαιωμάτων προαίρεσης αγοράς μετοχών, από στελέχη της εταιρίας, με τιμή διάθεσης μετοχής €0,45. Από την ίδια ημερομηνία, το νέο σύνολο εισηγμένων μετοχών της εταιρίας που είναι διαπραγματεύσιμες στο Χρηματιστήριο Αθηνών ανέρχεται σε 9.046.132 (ΚΟ) μετοχές.

Παύει η διαπραγμάτευση στο Χρηματιστήριο Αθηνών του δικαιώματος (ΝΤΟΠΛΕΡΔ - GRX502003007) της εταιρίας «**ΝΤΟΠΛΕΡ ΑΝΩΝΥΜΟΣ ΒΙΟΜΗΧΑΝΙΚΗ ΕΜΠΟΡΙΚΗ ΕΤΑΙΡΙΑ**», συμμετοχής στην πρόσφατη ΑΜΚ με καταβολή μετρητών. Ημερομηνία λήξης άσκησης του δικαιώματος προτίμησης ορίζεται η 02/07/2024.

ΓΝΩΣΤΟΠΟΙΗΣΕΙΣ ΕΤΑΙΡΙΩΝ

From: TRASTOR Α.Ε.Ε.Α.Π.
Posted At: 27 June 2024 17:33
Conversation: Ολοκλήρωση συγχώνευσης της κατά 100% θυγατρικής εταιρείας
Posted To: DOLAnnouncements2
Subject: Ολοκλήρωση συγχώνευσης της κατά 100% θυγατρικής εταιρείας

Παρακαλούμε όπως δείτε συνημμένο αρχείο.

[Ολοκλήρωση συγχώνευσης της κατά 100% θυγατρικής εταιρείας](#)

From: ΜΟΤΟΔΥΝΑΜΙΚΗ Α.Ε.Ε.
Posted At: 27 June 2024 17:36
Conversation: ΑΝΑΚΟΙΝΩΣΗ ΣΥΝΑΛΛΑΓΩΝ ΠΡΟΣΩΠΩΝ ΠΟΥ ΑΣΚΟΥΝ ΔΙΕΥΘΥΝΤΙΚΑ ΚΑΘΗΚΟΝΤΑ
Posted To: DOLAnnouncements2
Subject: ΑΝΑΚΟΙΝΩΣΗ ΣΥΝΑΛΛΑΓΩΝ ΠΡΟΣΩΠΩΝ ΠΟΥ ΑΣΚΟΥΝ ΔΙΕΥΘΥΝΤΙΚΑ ΚΑΘΗΚΟΝΤΑ

ΑΝΑΚΟΙΝΩΣΗ ΣΥΝΑΛΛΑΓΩΝ

σύμφωνα με τις διατάξεις του Κανονισμού 596/2014 του Ευρωπαϊκού Κοινοβουλίου και του Συμβουλίου

Η ανώνυμη εταιρία με την επωνυμία «**ΕΜΠΟΡΙΚΗ ΕΙΣΑΓΩΓΙΚΗ ΑΥΤΟΚΙΝΗΤΩΝ, ΔΙΤΡΟΧΩΝ ΚΑΙ ΜΗΧΑΝΩΝ ΘΑΛΑΣΣΗΣ ΑΝΩΝΥΜΗ ΕΜΠΟΡΙΚΗ ΕΤΑΙΡΙΑ**» και το διακριτικό τίτλο «**ΜΟΤΟΔΥΝΑΜΙΚΗ Α.Ε.Ε.**» (εφεξής: «**Εταιρία**») ανακοινώνει, σύμφωνα με τις διατάξεις του Κανονισμού 596/2014 του Ευρωπαϊκού Κοινοβουλίου και του Συμβουλίου και τις λοιπές ισχύουσες διατάξεις, ότι την 26.06.2024, τα ακόλουθα διευθυντικά στελέχη, υπόχρεα πρόσωπα βάσει του Κανονισμού (ΕΕ) 596/2014 του Ευρωπαϊκού Κοινοβουλίου και του Συμβουλίου, απέκτησαν δωρεάν από την Εταιρία μετοχές της, δυνάμει και σύμφωνα με τους όρους της από 23.05.2024 απόφασης της Τακτικής Γενικής Συνέλευσης των Μετόχων της και της κατ' εξουσιοδότηση αυτής από 11.06.2024 απόφασης του Διοικητικού της Συμβουλίου, και συγκεκριμένα, λαμβάνοντας υπόψη την τιμή κλεισίματος €2,80 της προηγούμενης εργάσιμης ημέρας:

α) ο κ. Πάρης Κυριακόπουλος, Διευθύνων Σύμβουλος της Εταιρίας, απέκτησε 40.764 κοινές ονομαστικές μετά ψήφου μετοχές συνολικής αξίας €114.139,20

β) ο κ. Δημήτριος Μποζάς, Διευθυντής Οικονομικών Υπηρεσιών Ομίλου (Group C.F.O.), απέκτησε

2.152 κοινές ονομαστικές μετά ψήφου μετοχές συνολικής αξίας €6.025,60

γ) ο κ. Νικόλαος Σινογιάννης, Διευθυντής Κλάδου PORSCHE, απέκτησε 2.120 κοινές ονομαστικές μετά ψήφου μετοχές συνολικής αξίας €5.936,00,

δ) ο κ. Γεώργιος Λειβαδίτης, Διευθυντής Κλάδου Sixt, απέκτησε 4.634 κοινές ονομαστικές μετά ψήφου μετοχές συνολικής αξίας €12.975,20,

ε) ο κ. Λεόνικος Μαυρογένης, Διευθύνων Σύμβουλος της «ΜΟΤΟΔΙΚΤΥΟ Μ.Α.Ε.», απέκτησε 2.152 κοινές ονομαστικές μετά ψήφου μετοχές συνολικής αξίας €6.025,60.

[Ανακοίνωση 27.06.2024 Δωρεάν Διάθεση Ιδίων Μετοχών σε Υπόχρεα Πρόσωπα](#)

From: ΜΟΤΟΔΥΝΑΜΙΚΗ Α.Ε.Ε.
Posted At: 27 June 2024 17:37
Conversation: ΑΝΑΚΟΙΝΩΣΗ ΔΩΡΕΑΝ ΔΙΑΘΕΣΗΣ ΙΔΙΩΝ ΜΕΤΟΧΩΝ
Posted To: DOLAnnouncements2

Subject: ΑΝΑΚΟΙΝΩΣΗ ΔΩΡΕΑΝ ΔΙΑΘΕΣΗΣ ΙΔΙΩΝ ΜΕΤΟΧΩΝ

ΑΝΑΚΟΙΝΩΣΗ

Η ανώνυμη εταιρία με την επωνυμία «**ΕΜΠΟΡΙΚΗ ΕΙΣΑΓΩΓΙΚΗ ΑΥΤΟΚΙΝΗΤΩΝ, ΔΙΤΡΟΧΩΝ ΚΑΙ ΜΗΧΑΝΩΝ ΘΑΛΑΣΣΗΣ ΑΝΩΝΥΜΗ ΕΜΠΟΡΙΚΗ ΕΤΑΙΡΙΑ**» και το διακριτικό τίτλο «**ΜΟΤΟΔΥΝΑΜΙΚΗ Α.Ε.Ε.**» (εφεξής: «**Εταιρία**») ανακοινώνει, σύμφωνα με τις διατάξεις του Ν. 3556/2007 σε συνδυασμό με τις διατάξεις του Κανονισμού (ΕΕ) 596/2014 του Ευρωπαϊκού Κοινοβουλίου και του Συμβουλίου, ότι, σε εκτέλεση και σύμφωνα με τους όρους της από 23.05.2024 απόφασης της Τακτικής Γενικής Συνέλευσης των Μετόχων της και της κατ' εξουσιοδότηση αυτής από 11.06.2024 απόφασης του Διοικητικού της Συμβουλίου, την 26.06.2024 διέθεσε δωρεάν, με εξωχρηματιστηριακή μεταβίβαση, στα στελέχη της ίδιας και των θυγατρικών της εταιριών που ειδικώς αναφέρονται στην ανωτέρω απόφαση του Διοικητικού της Συμβουλίου, συνολικά 61.436 ίδιες μετοχές (κοινές ονομαστικές μετά ψήφου), συνολικής αξίας €172.020,80, η οποία προκύπτει λαμβάνοντας υπόψη την τιμή κλεισίματος €2,80 της προηγούμενης εργάσιμης ημέρας.

Οι ως άνω ίδιες μετοχές, που διατέθηκαν δωρεάν στα ανωτέρω στελέχη, χωρίς υποχρέωση διακράτησης, αποκτήθηκαν από την Εταιρία δυνάμει των από 26.06.2020 και 16.06.2022 αποφάσεων της Τακτικής Γενικής Συνέλευσης των Μετόχων της Εταιρίας και των από 03.08.2020 και 06.07.2022, αντίστοιχα, αποφάσεων του Διοικητικού της Συμβουλίου, με μέση τιμή κτήσης €2,60428 ανά μετοχή. Μετά και την προαναφερόμενη διάθεση, η Εταιρία κατέχει συνολικά 446.713 ίδιες μετοχές, οι οποίες αντιστοιχούν σε ποσοστό 1,48% του συνόλου των μετοχών της.

[Ανακοίνωση 27.06.2024 Δωρεάν Διάθεση Ιδίων Μετοχών](#)

From: ΔΕΗ Α.Ε.
Posted At: 27 June 2024 18:00
Conversation: Ανακοίνωση - Ρυθμιζόμενη πληροφορία
Posted To: DOLAnnouncements2

Subject: Ανακοίνωση - Ρυθμιζόμενη πληροφορία

Δείτε την
ανακοίνωση

[Ανακοίνωση](#)

From: ΕΛΛΗΝΙΚΑ ΧΡΗΜΑΤΙΣΤΗΡΙΑ Α.Ε.
Posted At: 27 June 2024 18:04
Conversation: Συναλλαγές της Eurobank Equities
Posted To: DOLAnnouncements2

Subject: Συναλλαγές της Eurobank Equities

Η Εταιρία Ελληνικά Χρηματιστήρια-Χρηματιστήριο Αθηνών Α.Ε. Συμμετοχών (ΑΤΗΕΧ) ανακοινώνει σύμφωνα με τον Ν.3556/2007 και τις διατάξεις του Κανονισμού (ΕΕ) 596/2014 του Ευρωπαϊκού Κοινοβουλίου και του Συμβουλίου ότι η Eurobank Equities Α.Ε.Π.Ε.Υ. την ενημέρωσε ότι πραγματοποίησε τις εξής συναλλαγές:

α/α	Ημερομηνία γνωστοποίησης στην ΑΤΗΕΧ	Ημερομηνία συναλλαγής	Είδος συναλ.	Ποσότητα	Χρηματοπιστωτικό μέσο	Συνολική αξία (ευρώ)
1	25.06.2024	21.06.2024	Αγορά	3.833	Μετοχές ΕΧΑΕ (κο)	18.934,24
2	25.06.2024	21.06.2024	Πώληση	4.033	Μετοχές ΕΧΑΕ (κο)	19.920,98
3	25.06.2024	21.06.2024	Αγορά	3.281	ΣΜΕ ΕΧΑΕ	1.614.536,00
4	25.06.2024	21.06.2024	Αγορά	188	ΣΜΕ ΕΧΑΕ	90.844,00
5	26.06.2024	25.06.2024	Αγορά	3.491	Μετοχές ΕΧΑΕ (κο)	16.297,58
6	26.06.2024	25.06.2024	Πώληση	4.991	Μετοχές ΕΧΑΕ (κο)	23.347,59
7	26.06.2024	25.06.2024	Αγορά	15	ΣΜΕ ΕΧΑΕ	7.035,00
8	27.06.2024	26.06.2024	Αγορά	2.748	Μετοχές ΕΧΑΕ (κο)	12.745,30
9	27.06.2024	26.06.2024	Πώληση	2.748	Μετοχές ΕΧΑΕ (κο)	12.736,76

Η Eurobank Equities Α.Ε.Π.Ε.Υ. πραγματοποίησε τις ανωτέρω συναλλαγές λόγω της ειδικής διαπραγμάτευσης που έχει αναλάβει στην αγορά παραγώγων σε Συμβόλαια Μελλοντικής Εκπλήρωσης (ΣΜΕ) με υποκείμενο τίτλο τη μετοχή της εταιρίας (σύμβολο μετοχής: ΕΧΑΕ).

Η γνωστοποίηση εκ μέρους της Eurobank Equities Α.Ε.Π.Ε.Υ. προς την εταιρεία και ακολούθως από την εταιρία προς τις αρχές της Κεφαλαιαγοράς, γίνεται επειδή ο κ. Κωνσταντίνος Βασιλείου είναι μη εκτελεστικό μέλος του Δ.Σ. της Eurobank Equities Α.Ε.Π.Ε.Υ. ενώ κατέχει ταυτόχρονα τη θέση του Μη Εκτελεστικού Μέλους του Δ.Σ. της ΑΤΗΕΧ (υπόχρεο πρόσωπο με βάση το Ν.3340/2005).

From: O.T.E. A.E.
Posted At: 27 June 2024 18:18
Conversation: Ανακοίνωση - Έκδοση Ομολόγου
Posted To: DOLAnnouncements2

Subject: Ανακοίνωση - Έκδοση Ομολόγου

Ανακοίνωση - Έκδοση
Ομολόγου

[Ανακοίνωση](#)

From: ΠΑΠΟΥΤΣΑΝΗΣ Α.Β.Ε.Ε.
Posted At: 27 June 2024 18:57
Conversation: Αγορά Ιδίων Μετοχών
Posted To: DOLAnnouncements2
Subject: Αγορά Ιδίων Μετοχών

-

ΠΑΠΟΥΤΣΑΝΗΣ ΑΒΕΕ

-

Χαλκίδα, 27/06/2024

Η Εταιρεία "ΠΑΠΟΥΤΣΑΝΗΣ ΑΝΩΝΥΜΗ ΒΙΟΜΗΧΑΝΙΚΗ ΚΑΙ ΕΜΠΟΡΙΚΗ ΕΤΑΙΡΙΑ ΚΑΤΑΝΑΛΩΤΙΚΩΝ ΑΓΑΘΩΝ" (η Εταιρεία) ενημερώνει το επενδυτικό κοινό ότι κατ' εφαρμογή των Κανονισμών (ΕΕ) 2016/1052 και 596/2014, και σε εκτέλεση της από 18.05.2023 απόφασης της Τακτικής Γενικής Συνέλευσης των Μετόχων της Εταιρείας και της από 18.05.2023 απόφασης του Διοικητικού Συμβουλίου της Εταιρείας, προέβη σε αγορά ιδίων μετοχών στην αγορά του Χρηματιστηρίου Αθηνών, ως παρακάτω ανάλυση:

Ημερομηνία αγοράς ιδίων μετοχών	Τεμάχια αγοράς ιδίων μετοχών	Μέση τιμή κτήσης	Συνολική αξία συναλλαγών
26/06/2024	2.200	€ 2,33	€ 5.129,00

Οι συναλλαγές πραγματοποιήθηκαν μέσω του μέλους του Χρηματιστηρίου Αθηνών "ΒΕΤΑ ΧΡΗΜΑΤΙΣΤΗΡΙΑΚΗ ΑΕΠΕΥ ΧΡΗΜΑΤΙΣΤΗΡΙΑΚΕΣ ΕΡΓΑΣΙΕΣ".

Μετά και τις ανωτέρω αγορές, η Εταιρεία κατέχει συνολικά 214.036 ίδιες μετοχές (ήτοι, 0,790% του συνόλου των μετοχών της Εταιρείας που διαπραγματεύονται στο

Χρηματιστήριο Αθηνών).

From: COCA-COLA HBC A.G.
Posted At: 27 June 2024 19:13
Conversation: Transactions in Own Shares
Posted To: DOLAnnouncements2

Subject: Transactions in Own Shares

See the attached
announcement.

[Transactions in Own Shares](#)

From: LAMDA DEVELOPMENT A.E.
Posted At: 27 June 2024 19:50
Conversation: Παρουσίαση Τακτικής Γενικής Συνέλευσης 2024
Posted To: DOLAnnouncements2

Subject: Παρουσίαση Τακτικής Γενικής Συνέλευσης 2024

Παρουσίαση Τακτικής Γενικής Συνέλευσης
2024

[Παρουσίαση Τακτικής Γενικής Συνέλευσης
2024](#)

From: ALPHA ΥΠΗΡΕΣΙΩΝ ΚΑΙ ΣΥΜΜΕΤΟΧΩΝ Α.Ε.

Posted At: 27 June 2024 19:51

Conversation: Alpha Bank: Αναβάθμιση σε επενδυτική βαθμίδα με θετικές προοπτικές από τον οίκο αξιολόγησης Moody's Ratings (Ορθή Επανάληψη)

Posted To: DOLAnnouncements2

Subject: Alpha Bank: Αναβάθμιση σε επενδυτική βαθμίδα με θετικές προοπτικές από τον οίκο αξιολόγησης Moody's Ratings (Ορθή Επανάληψη)

Alpha Bank: Αναβάθμιση σε επενδυτική βαθμίδα με θετικές προοπτικές από τον οίκο αξιολόγησης Moody's Ratings

[Ανακοίνωση](#)

From: ΑΕΡΟΠΟΡΙΑ ΑΙΓΑΙΟΥ Α.Ε.
Posted At: 28 June 2024 09:04
Conversation: Αγορά Ιδίων Μετοχών
Posted To: DOLAnnouncements2

Subject: Αγορά Ιδίων Μετοχών

Αγορά Ιδίων
Μετοχών

[Αγορά Ιδίων
Μετοχών](#)

From: ΓΡ. ΣΑΡΑΝΤΗΣ Α.Β.Ε.Ε.
Posted At: 28 June 2024 09:09
Conversation: Αγορά Ιδίων Μετοχών
Posted To: DOLAnnouncements2
Subject: Αγορά Ιδίων Μετοχών

Αθήνα, 28 Ιουνίου 2024

Ανακοίνωση Αγοράς Ιδίων Μετοχών

Η εταιρεία ΓΡ. ΣΑΡΑΝΤΗΣ Α.Β.Ε.Ε. ανακοινώνει ότι, κατ' εφαρμογή της από 23.04.2024 σχετικής απόφασης της Τακτικής Γενικής Συνέλευσης των Μετόχων της, προέβη την 27^η Ιουνίου 2024 σε αγορά 8.600 ιδίων μετοχών με μέση τιμή κτήσης 10,93 ευρώ ανά μετοχή και συνολική αξία συναλλαγής 93.996,00 ευρώ.

Μετά και την προαναφερόμενη αγορά, η εταιρεία κατέχει συνολικά 2.269.404 ίδιες μετοχές, ήτοι ποσοστό 3,39% του συνόλου των μετοχών της εταιρείας.

Η ανακοίνωση εκδίδεται σύμφωνα με το άρθρο 49 του Ν. 4548/2018 και κατ' εφαρμογή του υπ' αριθμ. 596/2014 Κανονισμού του Ευρωπαϊκού Κοινοβουλίου και Συμβουλίου και του κατ' εξουσιοδότηση Κανονισμού (ΕΕ) 2016/1052.

[Αγορά Ιδίων Μετοχών](#)

From: ΜΟΤΟΡ ΟΪΛ Α.Ε.
Posted At: 28 June 2024 09:31
Conversation: Ρυθμιζόμενη Πληροφορία (Κανονισμός ΕΕ 596/2014:
Γνωστοποίηση χρηματιστηριακής συναλλαγής)
Posted To: DOLAnnouncements2

Subject: Ρυθμιζόμενη Πληροφορία (Κανονισμός ΕΕ 596/2014:
Γνωστοποίηση χρηματιστηριακής συναλλαγής)

Ανακοινώνεται ότι στις 27 Ιουνίου 2024 ο κ. Γεώργιος Τριανταφύλλου, προέβη στην αγορά 1.000 μετοχών εκδόσεως ΜΟΤΟΡ ΟΪΛ (ΕΛΛΑΣ) ΔΙΥΛΙΣΤΗΡΙΑ ΚΟΡΙΝΘΟΥ Α.Ε. συνολικής αξίας ΕΥΡΩ 23.900,00.

Ο κ. Γεώργιος Τριανταφύλλου είναι ο Γενικός Διευθυντής Στρατηγικής της Εταιρείας.

Η παρούσα ανακοίνωση εκδίδεται σύμφωνα με το άρθρο 19 του Κανονισμού ΕΕ 596/2014.

Μαρούσι, 28 Ιουνίου 2024

Το Διοικητικό Συμβούλο

From: PROFILE A.E.B.E.
Posted At: 28 June 2024 10:06
Conversation: ΓΝΩΣΤΟΠΟΙΗΣΗ ΑΓΟΡΑΣ ΙΔΙΩΝ ΜΕΤΟΧΩΝ
Posted To: DOLAnnouncements2

Subject: ΓΝΩΣΤΟΠΟΙΗΣΗ ΑΓΟΡΑΣ ΙΔΙΩΝ ΜΕΤΟΧΩΝ

Η Διοίκηση της Ανώνυμης Εταιρείας με την επωνυμία «PROFILE ΑΝΩΝΥΜΟΣ ΕΜΠΟΡΙΚΗ ΚΑΙ ΒΙΟΜΗΧΑΝΙΚΗ ΕΤΑΙΡΕΙΑ ΠΛΗΡΟΦΟΡΙΚΗΣ» και το διακριτικό τίτλο «PROFILE SYSTEMS & SOFTWARE A.E.» (εφεξής «Εταιρεία»), κατ' εφαρμογή της κείμενης νομοθεσίας και ειδικότερα του άρθρου 49 του ν. 4548/2018 , του Κανονισμού (ΕΕ) 596/2014 του Ευρωπαϊκού Κοινοβουλίου και του Συμβουλίου της 16^{ης} Απριλίου 2014 και του κατ' εξουσιοδότηση Κανονισμού (ΕΕ) 1052/2016 της Ευρωπαϊκής Επιτροπής και στο πλαίσιο της ορθής, έγκυρης και έγκαιρης ενημέρωσης του επενδυτικού κοινού, γνωστοποιεί ότι την 26^η Ιουνίου 2024 η Εταιρεία προέβη στην αγορά 1.944 ιδίων μετοχών με μέση τιμή κτήσης 4,4477 Ευρώ ανά μετοχή και συνολική αξία συναλλαγής 8.646,36 Ευρώ και την 27^η Ιουνίου 2024 η Εταιρεία προέβη στην αγορά 2.000 ιδίων μετοχών με μέση τιμή κτήσης 4,4125 Ευρώ ανά μετοχή και συνολική αξία συναλλαγής 8.825,36 Ευρώ σε εκτέλεση της από 31.05.2024 απόφασης της Τακτικής Γενικής Συνέλευσης των μετόχων της Εταιρείας και της από 14.06.2024 σχετικής αποφάσεως του Διοικητικού Συμβουλίου αυτής, δυνάμει της οποίας αποφασίσθηκε η έναρξη εφαρμογής του προγράμματος αγοράς ιδίων μετοχών.

Μετά τις προαναφερόμενες αποκτήσεις, η Εταιρεία κατέχει συνολικά 91.944 ίδιες μετοχές, ποσοστό 0,3740% του συνόλου των μετοχών της Εταιρείας.

From: LAMDA DEVELOPMENT A.E.

Posted At: 28 June 2024 10:06

Conversation: Αγορά ιδίων μετοχών

Posted To: DOLAnnouncements2

Subject: Αγορά ιδίων μετοχών

Αγορά ιδίων
μετοχών

[Αγορά ιδίων
μετοχών](#)

From: KPI-KPI A.E.
Posted At: 28 June 2024 10:07
Conversation: Ανακοίνωση Απόκτησης Ιδίων Μετοχών
Posted To: DOLAnnouncements2

Subject: Ανακοίνωση Απόκτησης Ιδίων Μετοχών

Η Εταιρεία με την επωνυμία «ΚΡΙ-ΚΡΙ ΒΙΟΜΗΧΑΝΙΑ ΓΑΛΑΚΤΟΣ ΑΝΩΝΥΜΗ ΒΙΟΜΗΧΑΝΙΚΗ & ΕΜΠΟΡΙΚΗ ΕΤΑΙΡΙΑ», με Α.Φ.Μ. 094289571 και αριθ. Γ.Ε.ΜΗ. 113772252000 [εφεξής η «**Εταιρεία**»], ανακοινώνει ότι, κατ' εφαρμογή της από 05.07.2022 απόφασης της Τακτικής Γενικής Συνέλευσης καθώς και σε συνέχεια της συνακόλουθης από 04.10.2022 ανακοίνωσής της, την 27.06.2024 απέκτησε μέσω του Χρηματιστηρίου Αθηνών 600 ίδιες μετοχές με τιμή κτήσης 10,9942 ευρώ ανά μετοχή, συνολικής αξίας 6.596,50 ευρώ.

Οι αποκτήσεις αυτές πραγματοποιήθηκαν μέσω του μέλους του Χρηματιστηρίου Αθηνών με την επωνυμία Εθνική Χρηματιστηριακή Α.Ε.Π.Ε.Υ. Μετά και την προαναφερόμενη απόκτηση, η Εταιρεία κατέχει συνολικά 46.780 ίδιες μετοχές, ήτοι ποσοστό 0,141% του συνόλου των μετοχών της Εταιρείας.

Η ανακοίνωση εκδίδεται σύμφωνα με τον Κανονισμό (ΕΕ) αριθ. 596/2014 και τον κατ' εξουσιοδότηση Κανονισμό (ΕΕ) 2016/1052.

From: ΔΕΗ Α.Ε.
Posted At: 28 June 2024 10:08
Conversation: Αποτελέσματα Τακτικής Γενικής Συνέλευσης των Μετόχων της ΔΕΗ Α.Ε.
Posted To: DOLAnnouncements2

Subject: Αποτελέσματα Τακτικής Γενικής Συνέλευσης των Μετόχων της ΔΕΗ Α.Ε.

Δείτε την
ανακοίνωση

[Ανακοίνωση](#)

From: QUEST ΣΥΜΜΕΤΟΧΩΝ Α.Ε.
Posted At: 28 June 2024 10:12
Conversation: Αύξηση συμμετοχής στο μετοχικό κεφάλαιο της εταιρείας Intelli Solutions
Posted To: DOLAnnouncements2
Subject: Αύξηση συμμετοχής στο μετοχικό κεφάλαιο της εταιρείας Intelli Solutions

Η Quest Συμμετοχών Α.Ε., γνωστοποιεί την αύξηση της συμμετοχής της στο μετοχικό κεφάλαιο της Intelli Solutions Α.Ε., μέσω της 100% θυγατρικής εταιρείας Uni Systems MAE .

Στο πλαίσιο της από 27 Ιουνίου 2024 συμφωνίας, η Uni Systems αποκτά επιπλέον 30% του μετοχικού κεφαλαίου της Intelli Solutions, φθάνοντας συνολικά τη συμμετοχή της στο μετοχικό κεφάλαιο της εταιρείας στο 90%. Το τίμημα της συμφωνίας για την απόκτηση του 30% ανέρχεται σε 4,8 εκατ. ευρώ, ενώ η συνολική επένδυση στην Intelli έχει ανέλθει στα 10 εκατ. ευρώ.

Η Intelli Solutions, είναι μία καινοτόμος εταιρεία παροχής υπηρεσιών πληροφορικής, με πάνω από 15 έτη επιτυχημένη πορεία στην αγορά, πολλές διακρίσεις και παρουσία στην Ελλάδα και τη ΝΑ Ευρώπη. Εξειδικεύεται στην παροχή υπηρεσιών ψηφιακού μετασχηματισμού, με έμφαση στις υπηρεσίες Customer Engagement - Απόκτησης και Διατήρησης Πελατών (Customer Onboarding & Customer Retention) - και Revenue Assurance, διαθέτοντας εκτενές πελατολόγιο σε κλάδους όπως οι Τηλεπικοινωνίες, ο Τραπεζικός και Ασφαλιστικός τομέας, η Ναυτιλία, οι Οργανισμοί Κοινής Ωφελείας και το Online Betting.

Η εταιρεία συμβούλων Sigma Catalyst Partners ενήργησε ως χρηματοοικονομικός σύμβουλος των πωλητών στον σχεδιασμό και υλοποίηση της συναλλαγής.

From: QUEST ΣΥΜΜΕΤΟΧΩΝ Α.Ε.
Posted At: 28 June 2024 10:13
Conversation: Αγορά ιδίων μετοχών (27/06/2024)
Posted To: DOLAnnouncements2

Subject: Αγορά ιδίων μετοχών (27/06/2024)

Η Quest Συμμετοχών Α.Ε. γνωστοποιεί ότι σύμφωνα με το άρθρο 49 του Ν 4548/2018 και σύμφωνα με τους όρους του Κανονισμού 2273 / 2003 της Ευρωπαϊκής Επιτροπής και σε εκτέλεση της από 13/06/2024 απόφασης της Τακτικής Γενικής Συνέλευσης των Μετόχων της Εταιρείας και της από 14/06/2024 απόφασης του Διοικητικού Συμβουλίου, προέβη κατά τη διάρκεια της συνεδρίασης της 27/06/2024, μέσω της χρηματιστηριακής εταιρείας «Eurobank Equities», σε αγορά 3.000 ιδίων μετοχών με μέση τιμή κτήσης 5,19 ευρώ και συνολική αξία συναλλαγής 15.568,33 ευρώ.

Μετά και την προαναφερόμενη αγορά, η Εταιρεία κατέχει 1.288.019 ίδιες μετοχές, ποσοστό 1,2013% του συνόλου των μετοχών της Εταιρείας.

From: SPACE HELLAS A.E.
Posted At: 28 June 2024 10:15
Conversation: ΑΝΑΚΟΙΝΩΣΗ ΓΙΑ ΤΙΣ ΑΠΟΦΑΣΕΙΣ ΤΗΣ ΤΑΚΤΙΚΗΣ ΓΕΝΙΚΗΣ
ΣΥΝΕΛΕΥΣΗΣ
Posted To: DOLAnnouncements2
Subject: ΑΝΑΚΟΙΝΩΣΗ ΓΙΑ ΤΙΣ ΑΠΟΦΑΣΕΙΣ ΤΗΣ ΤΑΚΤΙΚΗΣ ΓΕΝΙΚΗΣ
ΣΥΝΕΛΕΥΣΗΣ

Παρακαλούμε όπως δείτε το συνημμένο αρχείο

[ΑΠΟΦΑΣΕΙΣ ΤΑΚΤΙΚΗΣ ΓΕΝΙΚΗΣ ΣΥΝΕΛΕΥΣΗΣ
27062024](#)

From: EPSILON NET A.E.
Posted At: 28 June 2024 10:18
Conversation: Ανακοίνωση σύμφωνα με τις διατάξεις του άρθρου 24 παρ. 2 (α) του Ν. 3461/2006
Posted To: DOLAnnouncements2
Subject: Ανακοίνωση σύμφωνα με τις διατάξεις του άρθρου 24 παρ. 2 (α) του Ν. 3461/2006

Η Epsilon Net A.E. (η «**Εταιρεία**») ανακοινώνει, σύμφωνα με το άρθρο 24 παρ. 2 (α) του Ν. 3461/2006, πως η εταιρεία Ginger Digital BidCo Μονοπρόσωπη Α.Ε. (ο «**Προτείνων**») δηλώνει ότι στις 27.06.2024, απέκτησε συνολικά 3.529 κοινές ονομαστικές μετοχές της εταιρείας Epsilon Net A.E. (η «**Εταιρεία**»), που αντιστοιχούν στο 0,01% των δικαιωμάτων ψήφου της Εταιρείας, έναντι τιμήματος 12,00 ευρώ ανά μετοχή μέσω χρηματιστηριακών συναλλαγών, οι οποίες θα εκκαθαριστούν την 01.07.2024.

Λαμβάνοντας υπόψη τις ανωτέρω χρηματιστηριακές συναλλαγές-εξαγορές, ο Προτείνων, μαζί με τα Πρόσωπα που Ενεργούν Συντονισμένα (όπως ορίζονται στο άρθρο 2(ε) του Ν. 3461/2006), κατέχουν έως 27.06.2024 ποσοστό δικαιωμάτων ψήφου ίσο με 78,32% της Εταιρείας.

From: ΑΤΤΙCΑ Α.Ε. ΣΥΜΜΕΤΟΧΩΝ
Posted At: 28 June 2024 10:47
Conversation: ΑΝΑΚΟΙΝΩΣΗ - Υπογραφή συμφωνίας με την Stena RoRo
Posted To: DOLAnnouncements2

Subject: ΑΝΑΚΟΙΝΩΣΗ - Υπογραφή συμφωνίας με την Stena RoRo

Παρακαλώ δείτε τη συνημμένη
Ανακοίνωση.

[ΑΤΤΙCΑ ΓΡΟΨ - Συμφωνία με STENA
RoRo](#)

From: ΣΙΔΜΑ ΜΕΤΑΛΛΟΥΡΓΙΚΗ ΑΕ

Posted At: 28 June 2024 11:14

Conversation: ΑΝΑΚΟΙΝΩΣΗ ΡΥΘΜΙΖΟΜΕΝΗΣ ΠΛΗΡΟΦΟΡΙΑΣ ΤΟΥ Ν.
3556/2007: Γνωστοποίηση συναλλαγών (Ορθή Επανάληψη)

Posted To: DOLAnnouncements2

Subject: ΑΝΑΚΟΙΝΩΣΗ ΡΥΘΜΙΖΟΜΕΝΗΣ ΠΛΗΡΟΦΟΡΙΑΣ ΤΟΥ Ν.
3556/2007: Γνωστοποίηση συναλλαγών (Ορθή Επανάληψη)

Δείτε την
ανακοίνωση

[ανακοίνωση](#)

From: ΓΕΝΙΚΗ ΕΜΠΟΡΙΟΥ & ΒΙΟΜΗΧΑΝΙΑΣ

Posted At: 28 June 2024 11:19

Conversation: ΑΝΑΚΟΙΝΩΣΗ ΡΥΘΜΙΖΟΜΕΝΗΣ ΠΛΗΡΟΦΟΡΙΑΣ ΤΟΥ Ν. 3556/2007: Γνωστοποίηση συναλλαγών

Posted To: DOLAnnouncements2

Subject: ΑΝΑΚΟΙΝΩΣΗ ΡΥΘΜΙΖΟΜΕΝΗΣ ΠΛΗΡΟΦΟΡΙΑΣ ΤΟΥ Ν. 3556/2007: Γνωστοποίηση συναλλαγών

Η εταιρία «ΓΕΝΙΚΗ ΕΜΠΟΡΙΟΥ & ΒΙΟΜΗΧΑΝΙΑΣ Α.Ε.», σύμφωνα με τις διατάξεις του Ν. 3556/2007 (άρθρα 3 (ιστ), (ββ) και 21), σε συνδυασμό με το άρθρο 11 της απόφασης 1/434/03.07.2007 της Επιτροπής Κεφαλαιαγοράς και το άρθρο 19 του Κανονισμού (ΕΕ) αριθ. 596/2014 του Ευρωπαϊκού Κοινοβουλίου και του Συμβουλίου της 16^{ης} Απριλίου 2014, ενημερώνει το επενδυτικό κοινό ότι η Κα **Μαυρουδή Παναγιώτα** του Δημητρίου, εκτελεστικό μέλος του Διοικητικού Συμβουλίου της εταιρίας (υπόχρεο πρόσωπο με βάση το άρθρο 19 του κανονισμού), ενημέρωσε την εταιρία ότι κατά την συνεδρίαση του Χ.Α. της 27-06-2024 προέβη στην αγορά 3.500 ονομαστικών κοινών μετοχών της εταιρίας, συνολικής αξίας Ευρώ 4.746,77.

From: ΕΛΑΣΤΡΟΝ Α.Ε.Β.Ε.
Posted At: 28 June 2024 12:06
Conversation: ΑΝΑΚΟΙΝΩΣΗ ΓΙΑ ΤΙΣ ΑΠΟΦΑΣΕΙΣ ΓΕΝΙΚΗΣ ΣΥΝΕΛΕΥΣΗΣ
Posted To: DOLAnnouncements2

Subject: ΑΝΑΚΟΙΝΩΣΗ ΓΙΑ ΤΙΣ ΑΠΟΦΑΣΕΙΣ ΓΕΝΙΚΗΣ ΣΥΝΕΛΕΥΣΗΣ

Επισυνάπτεται η ανακοίνωση με τις αποφάσεις της Τακτικής Γενικής Συνέλευσης.

[ΑΝΑΚΟΙΝΩΣΗ ΑΠΟΦΑΣΕΩΝ ΓΕΝΙΚΗΣ ΣΥΝΕΛΕΥΣΗΣ](#)

From: ALPHA TRUST ΑΝΔΡΟΜΕΔΑ Α.Ε.Ε.Χ.
Posted At: 28 June 2024 12:28
Conversation: ΓΝΩΣΤΟΠΟΙΗΣΗ ΓΙΑ ΤΗΝ ΑΓΟΡΑ ΙΔΙΩΝ ΜΕΤΟΧΩΝ
Posted To: DOLAnnouncements2

Subject: ΓΝΩΣΤΟΠΟΙΗΣΗ ΓΙΑ ΤΗΝ ΑΓΟΡΑ ΙΔΙΩΝ ΜΕΤΟΧΩΝ

Ως συνημμένο

[ΑΓΟΡΑ ΙΔΙΩΝ ΜΕΤΟΧΩΝ](#)
[27.06.24](#)

From: LOULIS FOOD INGREDIENTS A.E.
Posted At: 28 June 2024 13:04
Conversation: Ανακοίνωση Ρυθμιζόμενης Πληροφορίας Ν. 3556/2007
Posted To: DOLAnnouncements2

Subject: Ανακοίνωση Ρυθμιζόμενης Πληροφορίας Ν. 3556/2007

Η εταιρεία LOULIS FOOD INGREDIENTS A.E. (η Εταιρεία), βάσει του ν. 3556/2007, του Κανονισμού 596/2014 και του Κανονισμού του Χρηματιστηρίου Αθηνών, έκαστος όπως ισχύει, ενημερώνει το επενδυτικό κοινό ότι, σύμφωνα με την από 27.06.2024 γνωστοποίηση συναλλαγών υπόχρεου προσώπου που υπέβαλλε ο κος **Ιωάννης Λουλουδάκης**, με την ιδιότητά του ως υπόχρεο πρόσωπο (Διευθύνων Σύμβουλος της θυγατρικής KENFOOD ABEE) , στις 27.06.2024 αγόρασε συνολικά 1.250 κοινές ονομαστικές μετοχές με δικαιώματα ψήφου της Εταιρείας στην αγορά του Χρηματιστηρίου Αθηνών στην μέση τιμή 2,70 ευρώ ανά μετοχή.

From: FRIGOGLASS A.B.E.E.
Posted At: 28 June 2024 13:25
Conversation: Αποφάσεις και Αποτελέσματα Ψηφοφορίας Τακτικής
Γενικής Συνέλευσης
Posted To: DOLAnnouncements2

Subject: Αποφάσεις και Αποτελέσματα Ψηφοφορίας Τακτικής
Γενικής Συνέλευσης

Δείτε το Δελτίου
Τύπου.

[Δελτίου Τύπου](#)

From: HELLENiQ ENERGY Holdings A.E.
Posted At: 28 June 2024 14:23
Conversation: Αποφάσεις Τακτικής Γενικής Συνέλευσης 27.06.2024
Posted To: DOLAnnouncements2

Subject: Αποφάσεις Τακτικής Γενικής Συνέλευσης 27.06.2024

Αποφάσεις Τακτικής Γενικής Συνέλευσης
27.06.2024

[ΑΠΟΦΑΣΕΙΣ ΤΓΣ 27.06.24](#)

From: HELLENiQ ENERGY Holdings A.E.
Posted At: 28 June 2024 14:31
Conversation: Ανακοίνωση για την καταβολή μερίσματος χρήσης 2023
Posted To: DOLAnnouncements2

Subject: Ανακοίνωση για την καταβολή μερίσματος χρήσης 2023

Ανακοίνωση για την καταβολή μερίσματος χρήσης
2023

[Ανακοίνωση Διανομής Μερίσματος 2023](#)

From: HELLENiQ ENERGY Holdings A.E.
Posted At: 28 June 2024 14:38
Conversation: Ανακοίνωση Σύνθεσης Νέου Διοικητικού Συμβουλίου
Posted To: DOLAnnouncements2

Subject: Ανακοίνωση Σύνθεσης Νέου Διοικητικού Συμβουλίου

Ανακοίνωση Σύνθεσης Νέου Διοικητικού
Συμβουλίου

[Ανακοίνωση Σύνθεσης νέου ΔΣ 2024](#)

From: AVE A.E.
Posted At: 28 June 2024 14:48
Conversation: ΑΝΑΚΟΙΝΩΣΗ ΓΙΑ ΤΙΣ ΑΠΟΦΑΣΕΙΣ ΓΕΝΙΚΗΣ ΣΥΝΕΛΕΥΣΗΣ
Posted To: DOLAnnouncements2

Subject: ΑΝΑΚΟΙΝΩΣΗ ΓΙΑ ΤΙΣ ΑΠΟΦΑΣΕΙΣ ΓΕΝΙΚΗΣ ΣΥΝΕΛΕΥΣΗΣ

Βλ. συνημμένο αρχείο

[AVE A.E. Αποφάσεις Τακτικής Γενικής Συνέλευσης_28.06.2024](#)

[AVE A.E. Αποτελέσματα Ψηφοφορίας Τακτικής Γενικής
Συνέλευσης_28.06.2024](#)

From: AVE A.E.
Posted At: 28 June 2024 14:54
Conversation: ΓΝΩΣΤΟΠΟΙΗΣΗ ΑΛΛΑΓΗΣ ΣΥΝΘΕΣΗΣ ΔΙΟΙΚΗΤΙΚΟΥ
ΣΥΜΒΟΥΛΙΟΥ
Posted To: DOLAnnouncements2
Subject: ΓΝΩΣΤΟΠΟΙΗΣΗ ΑΛΛΑΓΗΣ ΣΥΝΘΕΣΗΣ ΔΙΟΙΚΗΤΙΚΟΥ
ΣΥΜΒΟΥΛΙΟΥ

βλ. συνημμένο αρχείο

[AVE Εκλογή Μελών Δ.Σ. &
ΕΕ](#)

From: AVE A.Ε.
Posted At: 28 June 2024 14:55
Conversation: ΑΠΟΣΠΑΣΜΑ ΠΡΑΚΤΙΚΩΝ ΔΣ & ΕΠΙΤΡΟΠΗΣ ΕΛΕΓΧΟΥ
Posted To: DOLAnnouncements2

Subject: ΑΠΟΣΠΑΣΜΑ ΠΡΑΚΤΙΚΩΝ ΔΣ & ΕΠΙΤΡΟΠΗΣ ΕΛΕΓΧΟΥ

βλ. συνημμένο αρχείο

[AVE_ΑΠΟΣΠΑΣΜΑ ΔΣ ΣΥΓΚΡΟΤΗΣΗ ΣΕ ΣΩΜΑ
28.06.2024](#)

[AVE_ΑΠΟΣΠΑΣΜΑ ΕΕ ΣΥΓΚΡΟΤΗΣΗ ΣΕ ΣΩΜΑ
28.06.2024](#)

[AVE_ΑΠΟΣΠΑΣΜΑ ΤΓΣ 28.06.2024](#)

From: ΚΥΡΙΑΚΟΥΛΗΣ Μ.Κ.Ν. Α. Α.Ε.
Posted At: 28 June 2024 14:57
Conversation: ΑΝΑΚΟΙΝΩΣΗ ΓΙΑ ΤΗΝ ΠΡΟΑΝΑΓΓΕΛΙΑ ΓΕΝΙΚΗΣ ΣΥΝΕΛΕΥΣΗΣ
Posted To: DOLAnnouncements2

Subject: ΑΝΑΚΟΙΝΩΣΗ ΓΙΑ ΤΗΝ ΠΡΟΑΝΑΓΓΕΛΙΑ ΓΕΝΙΚΗΣ ΣΥΝΕΛΕΥΣΗΣ

ΠΡΟΣΚΛΗΣΗ

ΣΕ ΤΑΚΤΙΚΗ ΓΕΝΙΚΗ ΣΥΝΕΛΕΥΣΗ

ΤΩΝ ΜΕΤΟΧΩΝ ΤΗΣ ΑΝΩΝΥΜΗΣ ΕΤΑΙΡΕΙΑΣ ΜΕ ΤΗΝ ΕΠΩΝΥΜΙΑ

«ΚΥΡΙΑΚΟΥΛΗΣ ΜΕΣΟΓΕΙΑΚΑΙ ΚΡΟΥΑΖΙΕΡΑΙ ΝΑΥΤΙΛΙΑΚΗ ΑΝΩΝΥΜΟΣ ΕΤΑΙΡΕΙΑ»

Αρ. Γ.Ε.ΜΗ. 123800107000

Με την από 27.06.2024 απόφαση του Διοικητικού Συμβουλίου και σύμφωνα με το καταστατικό, καλούνται οι κ. Μέτοχοι της Εταιρείας στην Ετήσια Τακτική Γενική Συνέλευση στις **22 Ιουλίου 2024, ημέρα Δευτέρα και ώρα 16.30 μ.μ.**, στα γραφεία της Εταιρείας στον Άλιμο Αττικής, Λεωφόρος Αλίμου 7, για συζήτηση και λήψη αποφάσεων επί των ακόλουθων θεμάτων ημερήσιας διάταξης:

1. Υποβολή και έγκριση των Ετήσιων Εταιρικών και Ενοποιημένων Χρηματοοικονομικών Καταστάσεων της εταιρικής χρήσης 1.1. – 31.12.2023, της σχετικής Ετήσιας Έκθεσης Διαχείρισης του Διοικητικού Συμβουλίου και της επ' αυτών Έκθεσης Ελέγχου του Ανεξάρτητου Ορκωτού Ελεγκτή Λογιστή.
2. Έγκριση της συνολικής διαχείρισης που έλαβε χώρα κατά την εταιρική χρήση 1.1. – 31.12.2023 κατ' άρθρο 108 ν. 4548/2018 και απαλλαγή του Ορκωτού Ελεγκτή Λογιστή από κάθε ευθύνη κατ' άρθρο 117 ν. 4548/2018.

3. Εκλογή Ελεγκτικής Εταιρείας για τον έλεγχο της εταιρικής χρήσης 2024 και ορισμός της αμοιβής της.

4. Υποβολή προς συζήτηση και ψήφιση της Έκθεσης Αποδοχών για την εταιρική χρήση 2023, κατ' άρθρο 112 ν. 4548/2018.

5. Έγκριση καταβληθεισών αμοιβών και λοιπών παροχών στα μέλη του Διοικητικού Συμβουλίου κατά την εταιρική χρήση 2023, καθορισμός ύψους αυτών για την εταιρική χρήση 2024 και προκαταβολή αυτών μέχρι την Τακτική Γενική Συνέλευση του έτους 2025, κατ' άρθρο 109 ν. 4548/2018.

6. Υποβολή της Έκθεσης Πεπραγμένων της Επιτροπής Ελέγχου για τη χρήση 2023 κατ' άρθρο 44 ν. 4449/2017 και της Έκθεσης των Ανεξάρτητων Μη Εκτελεστικών Μελών του Διοικητικού Συμβουλίου κατ' άρθρο 9 ν. 4706/2020.

7. Χορήγηση άδειας στα μέλη του Διοικητικού Συμβουλίου και τους διευθυντές της Εταιρείας, κατ' άρθρο 98 ν. 4548/2018, να μετέχουν σε διοικητικά συμβούλια ή στη διεύθυνση άλλων εταιρειών που επιδιώκουν όμοιους ή παρεμφερείς σκοπούς.

8. Έγκριση του διορισμού νέου μέλους της Επιτροπής Ελέγχου (στη θέση παραιτηθέντος) με την από 15.4.2024 απόφαση του Διοικητικού Συμβουλίου ή εκλογή άλλου προσώπου στη θέση αυτή για το χρονικό διάστημα έως τη λήξη της θητείας της Επιτροπής, κατ' άρθρο 44 §1(στ) ν. 4449/2017, όπως ισχύει.

9. Έγκριση της Πολιτικής Αποδοχών κατ' άρθρα 110 και 111 ν. 4548/2018.

10. Διάφορα θέματα και ανακοινώσεις.

A. Δικαιώματα Συμμετοχής και Ψήφου

Στην Τακτική Γενική Συνέλευση δικαιούται να συμμετέχει και να ψηφίζει κάθε νομικό ή φυσικό πρόσωπο που έχει τη μετοχική ιδιότητα κατά την έναρξη της πέμπτης (5^{ης}) ημέρας πριν από την ημέρα συνεδρίασης της Γενικής Συνέλευσης της 22ας Ιουλίου 2024, δηλαδή κατά την έναρξη της 17^{ης} Ιουλίου 2024 (ημερομηνία καταγραφής).

Έναντι της Εταιρείας θεωρείται μέτοχος όποιος εμφανίζεται κατά την ημερομηνία καταγραφής ως εγγεγραμμένος στα αρχεία του Συστήματος Άυλων Τίτλων (Σ.Α.Τ.) της ανώνυμης εταιρείας «Ελληνικό Κεντρικό Αποθετήριο Τίτλων Α.Ε.» (ΕΛ.Κ.Α.Τ.) ή ο ταυτοποιούμενος ως τέτοιος βάσει της σχετικής ημερομηνίας μέσω εγγεγραμμένων ή άλλων διαμεσολαβητών, τηρουμένων των διατάξεων της νομοθεσίας (ν. 4548/2018, ν. 4569/2019, ν. 4706/2020, του Κανονισμού (ΕΕ) 2018/1212) ως και του Κανονισμού Λειτουργίας του Ελληνικού Κεντρικού Αποθετηρίου Τίτλων (ΦΕΚ Β/1007/16.3.2021).

Η απόδειξη της μετοχικής ιδιότητας γίνεται με κάθε νόμιμο μέσο και πάντως βάσει ενημέρωσης που λαμβάνει η Εταιρεία μέχρι και πριν την έναρξη διεξαγωγής της Τακτικής Γενικής Συνέλευσης από την ΕΛ.Κ.Α.Τ. ή μέσω των ως άνω διαμεσολαβητών σύμφωνα με τις ως άνω διατάξεις. Μέτοχος μπορεί να συμμετάσχει στη Γενική Συνέλευση βάσει επιβεβαιώσεων ή ειδοποιήσεων των άρθρων 5 και 6 του Κανονισμού (ΕΕ) 2018/1212 που παρέχονται από τον διαμεσολαβητή, εκτός αν η Συνέλευση αρνηθεί τη συμμετοχή αυτή για σπουδαίο λόγο που δικαιολογεί την άρνησή της, τηρουμένων των κειμένων διατάξεων (άρθρο 19 §1 ν. 4569/2018, άρθρο 124 §5 ν. 4548/2018). Κάθε μετοχή παρέχει δικαίωμα μίας ψήφου.

Η άσκηση των δικαιωμάτων συμμετοχής και ψήφου δεν προϋποθέτει τη δέσμευση των μετοχών του δικαιούχου ούτε την τήρηση άλλης ανάλογης διαδικασίας, η οποία περιορίζει την δυνατότητα πώλησης και μεταβίβασης αυτών κατά το χρονικό διάστημα που μεσολαβεί ανάμεσα στην ημερομηνία καταγραφής και την ημερομηνία συνεδρίασης της Γενικής Συνέλευσης.

Δεν είναι δυνατή η συμμετοχή των μετόχων στη Γενική Συνέλευση με ηλεκτρονικά μέσα, χωρίς τη φυσική παρουσία τους στον τόπο διεξαγωγής της ούτε και η συμμετοχή και άσκηση δικαιώματος ψήφου εξ αποστάσεως.

B. Διαδικασία Συμμετοχής και Ψήφου μέσω Αντιπροσώπου

Ο μέτοχος συμμετέχει στη Γενική Συνέλευση και ψηφίζει είτε αυτοπροσώπως είτε μέσω αντιπροσώπου. Νομικά πρόσωπα μετέχουν στη Γενική Συνέλευση δια των εκπροσώπων τους. Κάθε μέτοχος μπορεί να διορίζει μέχρι τρεις (3) αντιπροσώπους. Σε περίπτωση που Μέτοχος κατέχει μετοχές της Εταιρείας, οι οποίες εμφανίζονται σε περισσότερους του ενός λογαριασμούς αξιών, αυτός μπορεί να ορίσει διαφορετικούς αντιπροσώπους για τις μετοχές που εμφανίζονται στον κάθε λογαριασμό αξιών σε σχέση με τη Γενική Συνέλευση. Αντιπρόσωπος που ενεργεί για περισσότερους μετόχους μπορεί να ψηφίζει διαφορετικά για κάθε μέτοχο. Η παροχή πληρεξουσιότητας είναι ελεύθερα ανακλητή.

Ο αντιπρόσωπος ψηφίζει σύμφωνα με τις οδηγίες του Μετόχου, αν υφίστανται, και είναι υποχρεωμένος να αρχειοθετεί τις οδηγίες ψήφου για ένα (1) τουλάχιστον έτος από την ημερομηνία της Γενικής Συνέλευσης ή σε περίπτωση αναβολής της, από την ημερομηνία της τελευταίας επαναληπτικής συνέλευσης στην οποία έκανε χρήση του πληρεξουσίου. Ως προς τον διορισμό και την ανάκληση ή αντικατάσταση του αντιπροσώπου του Μετόχου και τις υποχρεώσεις αυτού, ισχύουν οι διατάξεις του άρθρου 128 §§4 και 5 ν. 4548/2018.

Ο αντιπρόσωπος Μετόχου υποχρεούται να γνωστοποιεί στην εταιρεία πριν από την έναρξη της συνεδρίασης της Γενικής Συνέλευσης, κάθε συγκεκριμένο γεγονός, το οποίο μπορεί να είναι χρήσιμο στους μετόχους για την αξιολόγηση του κινδύνου να εξυπηρετήσει ο αντιπρόσωπος άλλα συμφέροντα πλην των συμφερόντων του Μετόχου. Σύγκρουση συμφερόντων μπορεί να προκύπτει ιδίως όταν ο αντιπρόσωπος είναι: α) μέτοχος που ασκεί τον έλεγχο της εταιρείας ή άλλο νομικό πρόσωπο ή οντότητα που ελέγχεται από τον μέτοχο αυτόν, β) μέλος του Διοικητικού Συμβουλίου ή εν γένει της διοίκησης της εταιρείας ή μετόχου που ασκεί τον έλεγχο της εταιρείας ή άλλου νομικού προσώπου ή οντότητας που ελέγχεται από μέτοχο ο οποίος ασκεί τον έλεγχο της εταιρείας, γ) υπάλληλος ή ελεγκτής της εταιρείας ή μετόχου που ασκεί τον έλεγχό της ή άλλου νομικού προσώπου ή οντότητας που ελέγχεται από μέτοχο ο οποίος ασκεί τον έλεγχο της εταιρείας, δ) σύζυγος ή συγγενής α' βαθμού με ένα από τα φυσικά πρόσωπα που αναφέρονται στις ως άνω περιπτώσεις (α) έως (γ).

Ο διορισμός και η ανάκληση ή αντικατάσταση αντιπροσώπου Μετόχου γίνονται εγγράφως και υποβάλλονται στην εταιρεία τουλάχιστον σαράντα οκτώ (48) ώρες πριν από την ορισθείσα ημερομηνία συνεδρίασης της Γενικής Συνέλευσης, δηλαδή εν προκειμένω **έως τις 20.07.2024 και ώρα 16.30 μ.μ.**

Έντυπο πληρεξουσιότητας για το διορισμό αντιπροσώπου είναι διαθέσιμο στους Μετόχους σε ηλεκτρονική μορφή στην ιστοσελίδα της εταιρείας www.kiriacoulis.com στην ενότητα Δικαιώματα Μετόχων και σε έντυπη μορφή στα γραφεία της εταιρείας στην Υπηρεσία Σχέσεων με τους Επενδυτές (Λεωφ. Αλίμου 7, Άλιμος Αττικής, τηλ. 210 9886187). Το ανωτέρω έντυπο, νόμιμα συμπληρωμένο και υπογεγραμμένο από τον Μέτοχο, πρέπει να αποσταλεί μέσω ηλεκτρονικού ταχυδρομείου στην διεύθυνση accounting@kiriacoulis.com ή να κατατεθεί στα γραφεία της εταιρείας στην άνω

διεύθυνση εντός της ως άνω προθεσμίας. Οι Μέτοχοι καλούνται να μεριμνούν για την επιβεβαίωση της επιτυχούς αποστολής του εντύπου και της παραλαβής του από την Εταιρεία με τηλεφωνική επικοινωνία με την Υπηρεσία Σχέσεων με τους Επενδυτές (κ. Χ. Θεοδώρου, τηλ. 210 9886187).

Γ. Δικαιώματα Μειοψηφίας

1. Με αίτηση μετόχων που εκπροσωπούν το ένα εικοστό (1/20) του καταβεβλημένου μετοχικού κεφαλαίου, το Διοικητικό Συμβούλιο υποχρεούται να εγγράψει στην ημερήσια διάταξη της Γενικής Συνέλευσης που έχει ήδη συγκληθεί, πρόσθετα θέματα, αν η σχετική αίτηση περιέλθει στο Διοικητικό Συμβούλιο δεκαπέντε (15) τουλάχιστον ημέρες πριν από τη Γενική Συνέλευση (δηλ. εν προκειμένω το αργότερο έως την 7.7.2024). Τα πρόσθετα θέματα πρέπει να δημοσιεύονται ή να γνωστοποιούνται, με ευθύνη του Διοικητικού Συμβουλίου, κατ' άρθρο 122 ν. 4548/2018, επτά (7) τουλάχιστον ημέρες πριν από τη Γενική Συνέλευση. Η αίτηση για την εγγραφή πρόσθετων θεμάτων στην ημερήσια διάταξη συνοδεύεται από αιτιολόγηση ή από σχέδιο απόφασης προς έγκριση στη Γενική Συνέλευση και η αναθεωρημένη ημερήσια διάταξη δημοσιοποιείται με τον ίδιο τρόπο όπως η προηγούμενη ημερήσια διάταξη, δεκατρείς (13) ημέρες πριν από την ημερομηνία της Γενικής Συνέλευσης και ταυτόχρονα τίθεται στη διάθεση των Μετόχων στην ιστοσελίδα της εταιρείας www.kiriacoulis.com, μαζί με την αιτιολόγηση ή το σχέδιο απόφασης που έχει υποβληθεί από τους Μετόχους κατά τα προβλεπόμενα στο άρθρο 123 §4 ν. 4548/2018. Αν τα θέματα αυτά δεν δημοσιευθούν, οι αιτούντες μέτοχοι δικαιούνται να ζητήσουν την αναβολή της Γενικής Συνέλευσης, κατά τα προβλεπόμενα στο άρθρο 141 §5 ν. 4548/2018 και να προβούν οι ίδιοι στην δημοσίευση με δαπάνη της εταιρείας.

2. Μέτοχοι που εκπροσωπούν το ένα εικοστό (1/20) του καταβεβλημένου μετοχικού κεφαλαίου, έχουν το δικαίωμα με αίτησή τους, η οποία πρέπει να περιέλθει στο Διοικητικό Συμβούλιο επτά (7) τουλάχιστον ημέρες πριν από την ημερομηνία της Γενικής Συνέλευσης (δηλ. εν προκειμένω το αργότερο έως την 15.7.2024), να υποβάλλουν σχέδια αποφάσεων για θέματα που περιλαμβάνονται στην αρχική ή την τυχόν αναθεωρημένη ημερήσια διάταξη της Γενικής Συνέλευσης. Τα σχέδια των αποφάσεων τίθενται στη διάθεση των μετόχων κατά τα οριζόμενα στο άρθρο 123 §3 ν. 4548/2018, έξι (6) τουλάχιστον ημέρες πριν από την ημερομηνία της Γενικής Συνέλευσης.

3. Με αίτηση Μετόχου ή Μετόχων που εκπροσωπούν το ένα εικοστό (1/20) του καταβεβλημένου μετοχικού κεφαλαίου, ο Πρόεδρος της Συνέλευσης υποχρεούται να αναβάλει μία μόνο φορά τη λήψη αποφάσεων από τη Γενική Συνέλευση για όλα ή ορισμένα θέματα, ορίζοντας ημέρα συνέχισης της συνεδρίασης αυτήν που ορίζεται στην αίτηση των μετόχων, η οποία όμως δεν μπορεί να απέχει περισσότερες από είκοσι (20) ημέρες από τη χρονολογία της αναβολής. Η μετά από αναβολή Γενική

Συνέλευση αποτελεί συνέχιση της προηγούμενης και δεν απαιτείται η επανάληψη των διατυπώσεων δημοσίευσης της πρόσκλησης των Μετόχων. Στη Συνέλευση αυτή μπορούν να μετέχουν και νέοι μέτοχοι, τηρουμένων των σχετικών διατυπώσεων συμμετοχής.

4. Μετά από αίτηση οποιουδήποτε μετόχου που υποβάλλεται στην εταιρεία πέντε (5) τουλάχιστον πλήρεις ημέρες πριν από τη Γενική Συνέλευση (δηλ. εν προκειμένω το αργότερο έως την 16.7.2024), το Διοικητικό Συμβούλιο υποχρεούται να παρέχει στη Γενική Συνέλευση τις αιτούμενες συγκεκριμένες πληροφορίες για τις υποθέσεις της εταιρείας, στο μέτρο που αυτές είναι χρήσιμες για την πραγματική εκτίμηση των θεμάτων της ημερήσιας διάταξης. Το Διοικητικό Συμβούλιο μπορεί να απαντήσει ενιαία σε αιτήσεις μετόχων με το ίδιο περιεχόμενο. Υποχρέωση παροχής πληροφοριών δεν υφίσταται όταν οι σχετικές πληροφορίες διατίθενται ήδη στην ιστοσελίδα της εταιρείας, ιδίως με τη μορφή ερωτήσεων και απαντήσεων.

Επίσης, με αίτηση Μετόχων που εκπροσωπούν το ένα εικοστό (1/20) του καταβεβλημένου μετοχικού κεφαλαίου, το Διοικητικό Συμβούλιο υποχρεούται να ανακοινώνει στη Γενική Συνέλευση, τα ποσά που, κατά την τελευταία διετία, καταβλήθηκαν σε κάθε μέλος του Διοικητικού Συμβουλίου ή τους διευθυντές της εταιρείας, καθώς και κάθε παροχή προς τα πρόσωπα αυτά από οποιαδήποτε αιτία ή σύμβαση της εταιρείας με αυτούς.

Σε όλες τις παραπάνω περιπτώσεις το Διοικητικό Συμβούλιο μπορεί να αρνηθεί την παροχή των πληροφοριών για αποχρώντα ουσιώδη λόγο, ο οποίος αναγράφεται στα πρακτικά.

5. Μετά από αίτηση Μετόχων που εκπροσωπούν το ένα δέκατο (1/10) του καταβεβλημένου μετοχικού κεφαλαίου, η οποία υποβάλλεται στην εταιρεία πέντε (5) τουλάχιστον πλήρεις ημέρες πριν από τη Γενική Συνέλευση (δηλ. εν προκειμένω το αργότερο έως την 16.7.2024), το Διοικητικό Συμβούλιο υποχρεούται να παρέχει στη Γενική Συνέλευση πληροφορίες για την πορεία των εταιρικών υποθέσεων και την περιουσιακή κατάσταση της εταιρείας. Το Διοικητικό Συμβούλιο μπορεί να αρνηθεί την παροχή των πληροφοριών για αποχρώντα ουσιώδη λόγο, ο οποίος αναγράφεται στα πρακτικά.

Σε όλες τις ανωτέρω αναφερόμενες περιπτώσεις οι αιτούντες μέτοχοι οφείλουν να αποδεικνύουν τη μετοχική τους ιδιότητα και τον αριθμό των μετοχών που κατέχουν κατά την άσκηση του σχετικού δικαιώματος. Τέτοια απόδειξη αποτελεί και η προσκόμιση βεβαίωσης από τον φορέα στον οποίο τηρούνται οι οικείες κινητές αξίες ή η πιστοποίηση της μετοχικής ιδιότητας με απευθείας ηλεκτρονική σύνδεση φορέα και εταιρείας. Λεπτομερείς πληροφορίες σχετικά με τα ανωτέρω δικαιώματα μειοψηφίας και τους όρους άσκησής τους είναι διαθέσιμες και στην ιστοσελίδα της εταιρείας www.kiriacoulis.com.

Δ. Ερωτήσεις Μετόχων

Οι Μέτοχοι ή οι αντιπρόσωποί τους που θα συμμετάσχουν στη Γενική Συνέλευση θα μπορούν να υποβάλλουν ερωτήσεις αναφορικά με τα θέματα της ημερήσιας διάταξης κατά τη διάρκεια αυτής.

Για την καλύτερη προετοιμασία της Συνέλευσης, παρέχεται επίσης η δυνατότητα στους μετόχους να αποστείλουν εκ των προτέρων εγγράφως τις ερωτήσεις τους στην Υπηρεσία Σχέσεων με τους Επενδυτές, μέσω ηλεκτρονικού ταχυδρομείου στην διεύθυνση accounting@kiriacoulis.com.

Ε. Διαθέσιμα Έγγραφα και Πληροφορίες

Οι πληροφορίες και τα έγγραφα που προβλέπονται στο άρθρο 123 §§3 και 4 ν. 4548/2018 διατίθενται σε ηλεκτρονική μορφή στην ιστοσελίδα της εταιρείας www.kiriacoulis.com στην ενότητα Δικαιώματα Μετόχων και σε έντυπη μορφή στα γραφεία της εταιρείας στην Υπηρεσία Σχέσεων με τους Επενδυτές (Λεωφ. Αλίμου 7, Άλιμος Αττικής, τηλ. 210 9886187).

Άλιμος, 27 Ιουνίου 2024

ΤΟ ΔΙΟΙΚΗΤΙΚΟ ΣΥΜΒΟΥΛΙΟ

From: COCA-COLA HBC A.G.
Posted At: 28 June 2024 15:52
Conversation: Notification of transactions by Persons Discharging
Managerial Responsibilities
Posted To: DOLAnnouncements2
Subject: Notification of transactions by Persons Discharging
Managerial Responsibilities

see announcement attached

[Notification of transactions by Persons Discharging Managerial
Responsibilities](#)

From: REVOIL A.E.E.P.
Posted At: 28 June 2024 16:12
Conversation: Αναστολή προγράμματος αγοράς ιδίων μετοχών
Posted To: DOLAnnouncements2

Subject: Αναστολή προγράμματος αγοράς ιδίων μετοχών

Η Εταιρία REVOIL A.E.E.P., κατ' εφαρμογή της κείμενης νομοθεσίας και της από 28.6.2024 απόφασης του Διοικητικού της Συμβουλίου, γνωστοποιεί ότι αναστέλλει το πρόγραμμα αγοράς ιδίων μετοχών της που είχε αποφασισθεί από την Έκτακτη Γενική Συνέλευση των μετόχων της Εταιρίας της 15ης Σεπτεμβρίου 2023.

Σημειώνεται ότι η Εταιρία κατέχει, δυνάμει της από 15.9.2023 απόφασης της Έκτακτης Γενικής Συνέλευσης, 208.902 ίδιες μετοχές που αντιστοιχούν σε ποσοστό 0,95334% του καταβεβλημένου μετοχικού κεφαλαίου της.

From: AUSTRIACARD HOLDINGS AG
Posted At: 28 June 2024 16:17
Conversation: ΔΗΜΟΣΙΕΥΣΗ ΠΡΟΝΟΜΙΑΚΗΣ ΠΛΗΡΟΦΟΡΙΑΣ ΕΝΑΡΞΗΣ
ΝΕΟΥ ΠΡΟΓΡΑΜΜΑΤΟΣ ΕΠΑΝΑΓΟΡΑΣ ΜΕΤΟΧΩΝ
Posted To: DOLAnnouncements2
Subject: ΔΗΜΟΣΙΕΥΣΗ ΠΡΟΝΟΜΙΑΚΗΣ ΠΛΗΡΟΦΟΡΙΑΣ ΕΝΑΡΞΗΣ
ΝΕΟΥ ΠΡΟΓΡΑΜΜΑΤΟΣ ΕΠΑΝΑΓΟΡΑΣ ΜΕΤΟΧΩΝ

Επισυνάπτεται η ανακοίνωση και αναλυτικοί όροι του νέου Προγράμματος
Επαναγοράς Μετοχών

[ΔΗΜΟΣΙΕΥΣΗ ΠΡΟΝΟΜΙΑΚΗΣ ΠΛΗΡΟΦΟΡΙΑΣ ΕΝΑΡΞΗΣ ΝΕΟΥ ΠΡΟΓΡΑΜΜΑΤΟΣ
ΕΠΑΝΑΓΟΡΑΣ ΜΕΤΟΧΩΝ](#)
[ΝΕΟ ΠΡΟΓΡΑΜΜΑ ΕΠΑΝΑΓΟΡΑΣ ΜΕΤΟΧΩΝ](#)

Ομολογιακά Δάνεια Επιχειρήσεων – Οργανωμένη Αγορά (Μη Μετατρέψιμα)

Πλήθος Εισηγμένων Ομολογιών	Ονομαστική αξία	Τιμή έκδοσης	Σημερινό επιτόκιο	Ημερ. λήξης	Διάρκεια (έτη)	Σημείωση	Τοκομερίδιο		Μον. Διαπρα.	Ομόλογα Επιχειρήσεων	Δεδ. Τόκος	Αποδ. Λήξη	Κατωτ Τιμή	Ανωτ Τιμή	Τιμή κλεισ. Προηγ.	Κλείσιμο-ημ/νία	Όγκος	Αξία Συναλλαγών	Τελευταία εντολή					
							Κοινό	Προτιμησιακό											Τιμή	Αγορ./ Πώλ.	Ημερομηνία	λαχ έτους	Μεγ έτους	
130,000	1,000.00	1,000.00	6.00	27/02/2029	5	---	1	---	1	INTRALOT Α.Ε. (Μη μετατρέψιμο)	21.0000	5.6180	101.0000	101.0000	101.0000	100.7000	27/06/2024	19,000	19,589.00	100.9000	A	28/06/2024	100.0050	101.9000
320,000	1,000.00	1,000.00	3.40	21/07/2027	7	---	8	---	1	LAMDA DEVELOPMENT Α.Ε. (Μη μετατρέψιμο)	15.3000	4.5410	94.3100	95.8000	95.2150	94.3000	27/06/2024	28,000	26,994.30	94.3200	A	28/06/2024	92.0000	97.1500
200,000	1,000.00	1,000.00	2.10	27/10/2027	7	---	8	---	1	Ο.Π.Α.Π. Α.Ε. (Μη Μετατρέψιμο)	3.7333	3.8580	93.7100	94.2000	93.8461	93.8550	27/06/2024	18,000	16,959.50	94.0000	A	28/06/2024	90.5800	95.0000
200,000	1,000.00	1,000.00	1.90	23/03/2028	7	---	7	---	1	ΜΟΤΟΡ ΟΪΛ ΔΙΥΛΙΣΤΗΡΙΑ ΚΟΡΙΝΘΟΥ ΑΕ (Μη μετατρέψιμο)	5.1722	3.7740	92.9999	92.9999	92.9999	92.4460	27/06/2024	12,000	11,222.05	92.4100	A	28/06/2024	90.5000	92.9999
100,000	1,000.00	1,000.00	2.95	11/02/2027	5	---	5	---	1	SAFE BULKERS PARTICIPATIONS PLC (Μη μετατρέψιμο)	11.5542	5.4240	93.3500	93.3500	93.3500	93.4000	27/06/2024	15,000	14,175.81	93.0000	A	28/06/2024	92.6794	97.0000
230,000	1,000.00	1,000.00	4.70	12/07/2029	7	---	4	---	1	LAMDA DEVELOPMENT Α.Ε. (Μη μετατρέψιμο)	22.4556	4.3460	99.0000	100.0000	99.7778	99.7010	27/06/2024	9,000	9,182.10	99.0000	A	28/06/2024	97.0000	101.2000
100,000	1,000.00	1,000.00	4.40	26/07/2029	7	---	4	---	1	CPLP SHIPPING HOLDINGS PLC (Μη μετατρέψιμο)	19.3111	4.9910	95.7400	96.0000	95.8225	95.7400	27/06/2024	28,000	27,371.01	95.4000	A	28/06/2024	95.0948	100.2438
199,375	1,000.00	1,000.00	3.60	12/03/2026	7	---	11	---	1	ΑΕΡΟΠΟΡΙΑ ΑΙΓΑΙΟΥ Α.Ε. (Μη μετατρέψιμο)	11.2000	3.5720	98.7500	98.9800	98.9200	98.3070	27/06/2024	30,000	29,983.30	97.8000	A	28/06/2024	97.1458	99.3000
150,000	1,000.00	1,000.00	2.60	22/10/2026	7	---	10	---	1	ΤΕΡΝΑ ΕΝΕΡΓΕΙΑΚΗ Μ.Α.Ε.Χ. (Μη μετατρέψιμο)	5.1278	4.3250	95.0000	95.2999	95.1799	94.7000	27/06/2024	10,000	9,569.27	94.5000	A	28/06/2024	92.8293	95.9000
500,000	1,000.00	1,000.00	2.75	03/07/2027	7	---	8	---	1	ΓΕΚ ΤΕΡΝΑ Α.Ε. (Μη μετατρέψιμο)	13.8264	4.7550	92.5000	93.5000	93.2395	93.4500	27/06/2024	36,000	34,044.74	92.5000	A	28/06/2024	91.5500	94.0000
200,000	1,000.00	1,000.00	4.25	23/01/2029	5	---	1	---	1	AUTOHELLAS Α.Τ.Ε.Ε. (Μη μετατρέψιμο)	19.0069	4.0960	99.8000	100.3500	100.3033	99.8500	27/06/2024	30,000	30,536.31	99.5100	A	28/06/2024	97.5000	101.0000
175,000	1,000.00	1,000.00	3.40	26/07/2024	5	---	10	---	1	ΑΤΤΙΚΑ Α.Ε. ΣΥΜΜΕΤΟΧΩΝ (Μη μετατρέψιμο)	14.9222	4.6710	---	---	---	99.8400	27/06/2024	---	---	99.2502	A	28/06/2024	98.5000	99.8400
100,000	1,000.00	1,000.00	2.70	25/05/2026	5	---	7	---	1	COSTAMARE PARTICIPATIONS PLC (Μη μετατρέψιμο)	2.7000	4.5650	96.0000	96.0000	96.0000	95.3060	27/06/2024	1,000	962.70	95.2000	A	28/06/2024	94.2567	97.0000
300,000	1,000.00	1,000.00	2.30	20/07/2028	7	---	6	---	1	ΠΡΟΝΤΕΑ ΑΕΕΑΠ (Μη μετατρέψιμο)	10.3500	4.6950	89.8000	90.9500	90.6200	89.9000	27/06/2024	60,000	54,639.40	89.8800	A	28/06/2024	86.1234	92.3500
150,000	1,000.00	1,000.00	2.65	22/10/2026	5	---	6	---	1	CPLP SHIPPING HOLDINGS PLC (Μη μετατρέψιμο)	5.2264	4.6740	95.0000	95.0000	95.0000	94.5500	27/06/2024	2,000	1,910.45	94.5001	A	28/06/2024	93.0000	95.0000
250,000	1,000.00	1,000.00	2.45	16/11/2028	7	---	6	---	1	ΕΒΑΛΧΑΛΚΟΡ Α.Ε. (Μη μετατρέψιμο)	3.1986	4.5320	91.1000	91.3000	91.2000	91.3590	27/06/2024	40,000	36,607.94	91.0000	A	28/06/2024	88.4206	93.3241
120,000	1,000.00	1,000.00	2.65	06/12/2028	7	---	6	---	1	ΝΟΒΑΛ ΠΡΟΠΕΡΤΥ ΑΕΕΑΠ (Μη μετατρέψιμο)	1.9139	4.0970	93.2000	94.0000	93.4250	93.4840	27/06/2024	40,000	37,446.56	93.2000	A	28/06/2024	88.5000	94.2011
300,000	1,000.00	1,000.00	2.30	14/12/2028	7	---	6	---	1	ΓΕΚ ΤΕΡΝΑ Α.Ε. (Μη μετατρέψιμο)	1.1500	4.7870	89.0001	89.8900	89.6916	89.8610	27/06/2024	15,000	13,470.98	89.0500	A	28/06/2024	85.0000	90.9000

Σημειώσεις Εταιρικών Ομολόγων

Ο Όγκος Συναλλαγών υπολογίζεται ως (Τεμάχια) * (Ονομαστική Τιμή). Η Αξία Συναλλαγών υπολογίζεται ως (Τεμάχια) * (Ονομαστική Τιμή) * (Τιμή %) + (Δεδουλευμένοι Τόκοι).

Οι τιμές συναλλαγών των ομολόγων υπολογίζονται ως ποσοστό επί τοις εκατό (%) της ονομαστικής τους τιμής.

Όλα τα ομόλογα έχουν Ονομαστική Αξία εκπεφρασμένη σε Ευρώ (εκτός εάν σημειώνεται διαφορετικά).

Ομολογιακά Δάνεια Επιχειρήσεων – Οργανωμένη Αγορά (Μη Μετατρέψιμα)

Πλήθος Εισηγμένων Ομολογιών	Ονομαστική αξία	Τιμή έκδοσης	Σημερινό επιτόκιο	Ημερ. λήξης	Διάρκεια (έτη)	Σημείωση	Τοκομερίδιο		Μον. Διασπ.	Ομόλογα Επιχειρήσεων	Δεδ. Τόκος	Αποδ. Λήξη	Κατωτ Τιμή	Ανωτ Τιμή	Τιμή κλεισ. Προηγ.	Κλείσιμο-ημ/νία	Όγκος	Αξία Συναλλαγών	Τελευταία εντολή			Μεγ έτους		
							Κοινό	Προτιμησιακό											Τιμή	Αγορ./ Πώλ.	Ημερομηνία		λαχ	
100,000	1,000.00	1,000.00	2.80	25/01/2027	5	---	5	---	1	PREMIA A.E. (Μη μετατρέψιμο)	12.3667	5.3970	93.1999	93.1999	93.1999	92.0000	27/06/2024	1,000	944.37	92.0000	A	28/06/2024	90.9974	97.8048
500,000	1,000.00	1,000.00	4.00	10/07/2030	7	---	2	---	1	METLEN ENERGY & METALS A.E. (Μη μετατρέψιμο)	19.3333	3.8680	99.6000	100.1000	99.9003	99.7520	27/06/2024	130,000	132,383.78	99.8000	A	28/06/2024	98.3001	100.6000
120,000	1,000.00	1,000.00	3.95	04/04/2025	7	---	13	---	1	ΓΕΚ ΤΕΡΝΑ Α.Ε. (Μη μετατρέψιμο)	9.7653	3.5220	---	---	---	99.6580	27/06/2024	---	---	99.6000	A	28/06/2024	98.6000	100.1000
100,000	1,000.00	1,000.00	5.50	15/12/2028	5	---	2	---	1	IDEAL HOLDINGS A.E. (Μη μετατρέψιμο)	2.2917	4.8180	102.0000	102.0000	102.0000	102.2900	27/06/2024	1,000	1,022.29	102.0000	A	28/06/2024	100.6502	104.1000

Σημειώσεις Εταιρικών Ομολόγων

Ο Όγκος Συναλλαγών υπολογίζεται ως (Τεμάχια) * (Ονομαστική Τιμή). Η Αξία Συναλλαγών υπολογίζεται ως (Τεμάχια) * (Ονομαστική Τιμή) * (Τιμή %) + (Δεδουλευμένοι Τόκοι).

Οι τιμές συναλλαγών των ομολόγων υπολογίζονται ως ποσοστό επί τοις εκατό (%) της ονομαστικής τους τιμής.

Όλα τα ομόλογα έχουν Ονομαστική Αξία εκπεφρασμένη σε Ευρώ (εκτός εάν σημειώνεται διαφορετικά).

Ομόλογα Ελληνικού Δημοσίου

Πλήθος Εισηγμ. Ομολογιών	Ονομ. αξία	Σημερινό επιτόκιο	Υπολογισμός Δεδουλευμένων	Ημερ/νία Λήξης [1]	Διάρκεια (έτη)	Σημείωση	Ημερομηνία Πληρ.	Αξία τρέχοντος	Μον. Διαπρ.	Ομόλογα Ελληνικού Δημοσίου	Κατωτ Τιμή	Ανωτ Τιμή	Τιμή κλειστ.	Προηγ. Κλείσιμο-ημ/νία	Όγκος	Αξία Συναλλαγών	Τελευταία εντολή Αγορ./ Πώλ. Ημερομηνία
3,000,000	1,000.00	4.13	Πργμ/Πργμ	15/06/2054	30	---	15/06	4.13	1	ΟΕΔ-ΣΤΘ-150654-30X-4,125-1,000	---	---	---	---	---	---	---
4,700,000	1,000.00	1.88	Πργμ/Πργμ	04/02/2035	15	---	04/02	1.88	1	ΟΕΔ-ΣΤΘ-040235-15X-1,875-1,000	---	---	---	---	---	---	---
6,000,000	1,000.00	0.75	Πργμ/Πργμ	18/06/2031	10	---	18/06	0.75	1	ΟΕΔ-ΣΤΘ-180631-10X-0,750-1,000	---	---	---	---	---	---	---
3,600,000	1,000.00	3.88	Πργμ/Πργμ	15/06/2028	5	---	15/06	3.88	1	ΟΕΔ-ΣΤΘ-150628-05X-3,875-1,000	---	---	---	---	---	---	---
5,962,747,327	1.00	3.75	Πργμ/Πργμ	30/01/2028	10	---	/02 - 01/02 - 31/	3.75	1	ΟΕΔ-ΣΤΘ-300128-10X-3,750-1,00	---	---	---	85.4610 13/07/2018	---	---	1.0000 A 28/11/2018
7,067,309,386	1.00	3.90	Πργμ/Πργμ	30/01/2033	15	---	/02 - 01/02 - 31/	3.90	1	ΟΕΔ-ΣΤΘ-300133-15X-3,900-1,00	---	---	---	78.6730 13/07/2018	---	---	1.0000 A 28/11/2018
5,622,848,349	1.00	4.00	Πργμ/Πργμ	30/01/2037	19	---	/02 - 01/02 - 31/	4.00	1	ΟΕΔ-ΣΤΘ-300137-19X-4,000-1,00	---	---	---	77.0370 13/07/2018	---	---	1.0000 A 28/11/2018
5,476,770,669	1.00	4.20	Πργμ/Πργμ	30/01/2042	24	---	/02 - 01/02 - 31/	4.20	1	ΟΕΔ-ΣΤΘ-300142-24X-4,200-1,00	---	---	---	77.7640 13/07/2018	---	---	1.0000 A 28/11/2018
4,450,000	1,000.00	3.38	Πργμ/Πργμ	15/06/2034	10	---	15/06	3.38	1	ΟΕΔ-ΣΤΘ-150634-10X-3,375-1,000	---	---	---	---	---	---	---
40,248,141	1.00	4.30	Πργμ/Πργμ	24/02/2025	13	---	24/02	4.30	1	ΟΕΔ-ΣΤΘ-240225-13X-2,000-1,00	---	---	---	10.0000 22/06/2015	---	---	---
59,586,043	1.00	4.30	Πργμ/Πργμ	24/02/2026	14	---	24/02	4.30	1	ΟΕΔ-ΣΤΘ-240226-14X-2,000-1,00	---	---	---	10.0000 22/06/2015	---	---	---
41,118,344	1.00	4.30	Πργμ/Πργμ	24/02/2027	15	---	24/02	4.30	1	ΟΕΔ-ΣΤΘ-240227-15X-2,000-1,00	---	---	---	10.0000 22/06/2015	---	---	---
45,137,734	1.00	4.30	Πργμ/Πργμ	24/02/2028	16	---	24/02	4.30	1	ΟΕΔ-ΣΤΘ-240228-16X-2,000-1,00	---	---	---	10.0000 22/06/2015	---	---	---
61,768,888	1.00	4.30	Πργμ/Πργμ	24/02/2029	17	---	24/02	4.30	1	ΟΕΔ-ΣΤΘ-240229-17X-2,000-1,00	---	---	---	10.0000 22/06/2015	---	---	---
54,567,744	1.00	4.30	Πργμ/Πργμ	24/02/2030	18	---	24/02	4.30	1	ΟΕΔ-ΣΤΘ-240230-18X-2,000-1,00	---	---	---	10.0000 22/06/2015	---	---	---
37,541,515	1.00	4.30	Πργμ/Πργμ	24/02/2031	19	---	24/02	4.30	1	ΟΕΔ-ΣΤΘ-240231-19X-2,000-1,00	---	---	---	10.0000 22/06/2015	---	---	---
37,558,317	1.00	4.30	Πργμ/Πργμ	24/02/2032	20	---	24/02	4.30	1	ΟΕΔ-ΣΤΘ-240232-20X-2,000-1,00	---	---	---	10.0000 22/06/2015	---	---	---
37,473,732	1.00	4.30	Πργμ/Πργμ	24/02/2033	21	---	24/02	4.30	1	ΟΕΔ-ΣΤΘ-240233-21X-2,000-1,00	---	---	---	10.0000 22/06/2015	---	---	---
33,888,293	1.00	4.30	Πργμ/Πργμ	24/02/2034	22	---	24/02	4.30	1	ΟΕΔ-ΣΤΘ-240234-22X-2,000-1,00	---	---	---	10.0000 22/06/2015	---	---	---
35,177,800	1.00	4.30	Πργμ/Πργμ	24/02/2035	23	---	24/02	4.30	1	ΟΕΔ-ΣΤΘ-240235-23X-2,000-1,00	---	---	---	10.0000 22/06/2015	---	---	---
35,547,268	1.00	4.30	Πργμ/Πργμ	24/02/2036	24	---	24/02	4.30	1	ΟΕΔ-ΣΤΘ-240236-24X-2,000-1,00	---	---	---	10.0000 22/06/2015	---	---	---
40,246,306	1.00	4.30	Πργμ/Πργμ	24/02/2037	25	---	24/02	4.30	1	ΟΕΔ-ΣΤΘ-240237-25X-2,000-1,00	---	---	---	10.0000 22/06/2015	---	---	---
37,643,952	1.00	4.30	Πργμ/Πργμ	24/02/2038	26	---	24/02	4.30	1	ΟΕΔ-ΣΤΘ-240238-26X-2,000-1,00	---	---	---	10.0000 22/06/2015	---	---	---
36,977,100	1.00	4.30	Πργμ/Πργμ	24/02/2039	27	---	24/02	4.30	1	ΟΕΔ-ΣΤΘ-240239-27X-2,000-1,00	---	---	---	10.0000 22/06/2015	---	---	---
41,615,000	1.00	4.30	Πργμ/Πργμ	24/02/2040	28	---	24/02	4.30	1	ΟΕΔ-ΣΤΘ-240240-28X-2,000-1,00	---	---	---	10.0000 22/06/2015	---	---	---
42,227,208	1.00	4.30	Πργμ/Πργμ	24/02/2041	29	---	24/02	4.30	1	ΟΕΔ-ΣΤΘ-240241-29X-2,000-1,00	---	---	---	10.0000 22/06/2015	---	---	---
68,288,487	1.00	4.30	Πργμ/Πργμ	24/02/2042	30	---	24/02	4.30	1	ΟΕΔ-ΣΤΘ-240242-30X-2,000-1,00	---	---	---	10.0000 22/06/2015	---	---	---
4,000,000	1,000.00	3.88	Πργμ/Πργμ	12/03/2029	10	---	12/03	3.88	1	ΟΕΔ-ΣΤΘ-120329-10X-3,875-1,0000	---	---	---	---	---	100.0000	A 15/10/2019
4,500,000	1,000.00	0.00	Πργμ/Πργμ	12/02/2026	5	---	12/02	0.00	1	ΟΕΔ-ΣΤΘ-120226-05X-0,000-1,000	---	---	---	---	---	---	---
2,209,163	1,000.00	3.38	Πργμ/Πργμ	15/02/2025	7	---	15/02	3.38	1	ΟΕΔ-ΣΤΘ-150225-07X-3,375-1,000	---	---	---	---	---	---	---
964,000	1,000.00	3.25	Πργμ/Πργμ	20/03/2025	6	---	20/03	3.25	1	ΟΕΔ-ΣΤΘ-200325-06X-3,250-1,000	---	---	---	---	---	---	---
2,100,000	1,000.00	3.55	Πργμ/Πργμ	20/03/2026	7	---	20/03	3.55	1	ΟΕΔ-ΣΤΘ-200326-07X-3,550-1,000	---	---	---	---	---	---	---
5,500,000	1,000.00	1.50	Πργμ/Πργμ	18/06/2030	10	---	18/06	1.50	1	ΟΕΔ-ΣΤΘ-180630-10X-1,500-1,000	---	---	---	---	---	---	---
3,500,000	1,000.00	4.38	Πργμ/Πργμ	18/07/2038	15	---	18/07	4.38	1	ΟΕΔ-ΣΤΘ-180738-15X-4,375-1,000	---	---	---	---	---	---	---

Σημειώσεις Ομολόγων Ελλ. Δημοσίου

Ο Όγκος Συναλλαγών υπολογίζεται ως (Τεμάχια) * (Ονομαστική Τιμή). Η Αξία Συναλλαγών υπολογίζεται ως (Τεμάχια) * (Ονομαστική Τιμή) * (Τιμή %) + (Δεδουλευμένοι Τόκοι)

Η Αξία του τρέχοντος τοκομεριδίου για τις εκδόσεις Ονομαστικής Αξίας 0,01 ευρώ, αναφέρεται σε Ονομαστική Αξία 100 ευρώ.

FLR (= Floating Interest Rate) Ομόλογο Μεταβλητού Επιτοκίου.

[1] - Η Ημερομηνία Λήξης της τοκοφόρου περιόδου και η Ημερομηνία Πληρωμής του τοκομεριδίου.

Ομόλογα Ελληνικού Δημοσίου

Πλήθος Εισηγμ. Ομολογίων	Ονομ. αξία	Σημερινό επιτόκιο	Υπολογισμός Δεδουλευμένων	Ημερ/νία Λήξης [1]	Διάρκεια (έτη)	Σημείωση	Ημερομηνία Πληρ.	Αξία τρέχοντος	Μον. Διαπρ.	Ομόλογα Ελληνικού Δημοσίου	Κατωτ Τιμή	Ανωτ Τιμή	Τιμή κλεισ.	Προηγ. Κλείσιμο-ημ/νία	Όγκος	Αξία Συναλλαγών	Τελευταία εντολή Αγορ./ Πώλ. Ημερομηνία	
40,000	1,000.00	4.67	FLR	Πργμ/360	18/09/2024	1	---	18/09 - 19/03	---	1	ΟΕΔ-ΚΥΜ-180924-01X-4,670-1,000	---	---	---	---	---	---	
5,364,250	1,000.00	3.25		Πργμ/Πργμ	20/03/2050	30	---	20/03	3.25	1	ΟΕΔ-ΣΤΘ-200350-30X-3,250-1,000	---	---	---	---	---	---	
3,924,361	1,000.00	2.00		Πργμ/Πργμ	22/04/2027	7	---	22/04	2.00	1	ΟΕΔ-ΣΤΘ-220427-07X-2,000-1,000	---	---	---	---	---	99.9000 A 22/04/2020	
2,500,000	1,000.00	1.88		Πργμ/Πργμ	23/07/2026	7	---	23/07	1.88	1	ΟΕΔ-ΣΤΘ-230726-07X-1,875-1,000	---	---	---	---	---	---	---
4,900,000	1,000.00	4.25		Πργμ/Πργμ	15/06/2033	10	---	15/06	4.25	1	ΟΕΔ-ΣΤΘ-150633-10X-4,250-1,000	---	---	---	---	---	---	---
3,500,000	1,000.00	1.88		Πργμ/Πργμ	24/01/2052	30	---	24/01	1.88	1	ΟΕΔ-ΣΤΘ-240152-30X-1,875-1,000	---	---	---	---	---	---	---
3,700,000	1,000.00	1.75		Πργμ/Πργμ	18/06/2032	10	---	18/06	1.75	1	ΟΕΔ-ΣΤΘ-180632-10X-1,750-1,000	---	---	---	---	---	---	---
2,200,000	1,000.00	1.13	FLR	Πργμ/360	15/12/2027	5	---	- 15/12 - 15/03 -	---	1	ΟΕΔ-ΚΥΜ-151227-05X-1,130-1,000	---	---	---	---	---	102.1600 A 30/12/2022	

Σημειώσεις Ομολόγων Ελλ. Δημοσίου

Ο Όγκος Συναλλαγών υπολογίζεται ως (Τεμάχια) * (Ονομαστική Τιμή). Η Αξία Συναλλαγών υπολογίζεται ως (Τεμάχια) * (Ονομαστική Τιμή) * (Τιμή %) + (Δεδουλευμένοι Τόκοι)

Η Αξία του τρέχοντος τοκομεριδίου για τις εκδόσεις Ονομαστικής Αξίας 0,01 ευρώ, αναφέρεται σε Ονομαστική Αξία 100 ευρώ.

FLR (= Floating Interest Rate) Ομόλογο Μεταβλητού Επιτοκίου.

[1] - Η Ημερομηνία Λήξης της τοκοφόρου περιόδου και η Ημερομηνία Πληρωμής του τοκομεριδίου.

Έντοκα Γραμμάτια & Zero Coupon Ομόλογα Ελληνικού Δημοσίου

Ημερ/νία	Διάρκειας 13 εβδομάδων									Διάρκειας 26 εβδομάδων									Διάρκειας 52 εβδομάδων								
	Ημερ/νία Λήξης	Αρχικό Επιτόκιο	Πλήθος Εισηγμένων	Όνομ/κή αξία	Τιμή έκδοσης	Τελευταία Τιμή	Συναλλαγή Ημερομηνία	Όγκος Συναλλαγών	Σημ.	Ημερ/νία Λήξης	Αρχικό Επιτόκιο	Πλήθος Εισηγμένων	Όνομ/κή αξία	Τιμή έκδοσης	Τελευταία Τιμή	Συναλλαγή Ημερομηνία	Όγκος Συναλλαγών	Σημ.	Ημερ/νία Λήξης	Αρχικό Επιτόκιο	Πλήθος Εισηγμένων	Όνομ/κή αξία	Τιμή έκδοσης	Τελευταία Τιμή	Συναλλαγή Ημερομηνία	Όγκος Συναλλαγών	Σημ.
08/09/2023	---	---	---	---	---	---	---	---	---	---	---	---	---	---	---	---	---	---	06/09/2024	3.81	812,500	1,000.00	962.90	---	---	---	---
08/12/2023	---	---	---	---	---	---	---	---	---	---	---	---	---	---	---	---	---	---	06/12/2024	3.70	600,000	1,000.00	963.90	---	---	---	---
08/03/2024	---	---	---	---	---	---	---	---	---	---	---	---	---	---	---	---	---	---	07/03/2025	3.73	812,500	1,000.00	963.70	---	---	---	---
07/06/2024	---	---	---	---	---	---	---	---	---	---	---	---	---	---	---	---	---	---	06/06/2025	3.34	600,000	1,000.00	967.30	---	---	---	---

Ημερήσιο Δελτίο Τιμών

Έτος: 145 Αύξων Αριθμός Συνεδρίασης: 120

Ενότητα 5: Ομόλογα Ελληνικού Δημοσίου Διαπραγματεύσιμα με τη Μέθοδο Εκφώνησης - Αντιφώνησης

Παρασκευή, 28 Ιουνίου, 2024

Ομόλογα σε Κυκλοφορία	Νόμισμα / Ελάχιστη διαπραγ.	Ημερομηνία Πληρ.	Αξία τρέχοντος τοκομεριδίου	Σημείωση	Τοκομερίδιο	Μονάδα διαπίσης	Ημερ/νία Έκδοσης	Διάρκεια (έτη)	Σημερινό επιτόκιο	Υ.Δ.Τ σε ημέρες	Ομόλογα	Τελευταία τιμή προηγ.	Τελευτ. Τιμή	Εκφ. τοις μετρητοίς (€)	Συναλλαγές σε τμχ	Ελάχιστο ζωής	Μέγιστο ζωής		
0	GBP / 10	01/12	0.25	---	67	1	01/12/1928	100	2.5	360	Ε.Κ.Τ.Ε.	---	---	---	---	---	---		
103,746	GBP / 10	01/12	0.25	---	65	1	01/12/1930	98	2.5	360	Ε.Κ.Τ.Ε. σειρά	2.27	05/02/1996	2.27	Π	05/02/1996	---	2.27	2.27

Νομικών Προσώπων και Εταιρειών σε Συνάλλαγμα και Ευρο

Σημειώσεις Ομολόγων Ελλ. Δημοσίου

Υ.Δ.Τ: Υπολογισμός Δεδουλευμένων Τόκων.

FLR (= Floating Interest Rate) Ομόλογο Μεταβλητού Επιτοκίου.

Η ελάχιστη διαπραγματεύσιμη Ονομαστική Αξία για όλους τους Άυλους Τίτλους του Δημοσίου είναι τα 100 Ευρώ.

(μφρ-0)

Πίνακας Μελών Χρηματιστηρίου Αθηνών και Μελών ΕΤ.ΕΚ.

Επωνυμία	Διεύθυνση	Τηλέφωνο	Φαξ	Αγορά Μετοχών			Αγορά Παραγώγων		Μέλη ΕΤ.ΕΚ.	
				Μέλος Αγοράς	Μέλος εξ Αποστάσεως	Ειδικός Διαπρήτης	Διαπρήτης	Ειδικός Διαπρήτης	Γενικό Εκκαθιστικό	Άμεσο Εκκαθιστικό
AEONIC SECURITIES C.I.F. P.L.C.	ΛΑΪΟΥ 6, ΓΡ. 301B, ANNA COURT ,	35725337600		a						
ARGUS STOCKBROKERS LTD	25 ΛΕΩΦΟΡΟΣ ΔΗΜΟΣΘΕΝΗ ΣΕΒΕΡΗ 25 ,	0035722717000		a	a		a			
ATHLOS CAPITAL INVESTMENT SERVICES LTD	17 STASINOU AVENUE,BEDIZIA TOWER, 6TH & 7TH FL. ,	35722110777			a					
ATLANTIC SECURITIES LTD	ΠΡΟΔΡΟΜΟΥ 37 37,	0035722445400		a	a					
ΑΧΟΝ ΧΡΗΜΑΤΙΣΤΗΡΙΑΚΗ Α.Ε.Π.Ε.Υ.	ΣΤΑΔΙΟΥ 48 48, ΑΘΗΝΑ	2103363800		a			a			
ΒΕΤΑ ΧΡΗΜΑΤΙΣΤΗΡΙΑΚΗ Α.Ε.Π.Ε.Υ.	Λ.ΑΛΕΞΑΝΔΡΑΣ 29 29 , ΑΘΗΝΑ	210 6478900		a		a	a			a
BNP PARIBAS S.A.	ΛΑΜΨΑΚΟΥ 2 , ΑΘΗΝΑ	2107468525							a	
BOFA SECURITIES EUROPE SA	51 RUE LA BOÉTIE ,	+33 153655555		a	a					
CAPITAL AXEPEY	ΜΗΤΡΟΠΟΛΕΩΣ 58 58, ΑΘΗΝΑ	2103369700		a			a			
CITIGROUP GLOBAL MARKETS EUROPE AG	REUTERWEG 16 16,	+49 691366-0		a	a					
CITIGROUP GLOBAL MARKETS LIMITED	33 CANADA SQUARE -CANARY WHARF 1,	+44 02079864000		a						
CREDIT SUISSE BANK (EUROPE), S.A.	CALLE AYALA 42, 3A PLANTA-B MADRID ,	+34917916000		a						
CREDIT SUISSE SECURITIES (EUROPE) LIMITED	ONE CABOT SQUARE 1 , LONDON	+44 2078888888		a						
DEUTSCHE BANK AG	GREAT WINCHESTER STREET 1 , LONDON	+44 20 754 54209	00441133361437		a					
EUROBANK EQUITIES ΜΟΝΟΠΡΟΣΩΠΗ Α.Ε.Π.Ε.Υ.	ΦΙΛΕΛΛΗΝΩΝ 10 & ΞΕΝΟΦΩΝΤΟΣ 13 , ΑΘΗΝΑ	2103720425		a		a	a			a
EUROCORP Α.Ε.Π.Ε.Υ.	ΠΛ.ΦΙΛΙΚΗΣ ΕΤΑΙΡΕΙΑΣ 14 14, ΑΘΗΝΑ	2107263600		a			a			a
EUROTRUST ΧΡΗΜΑΤΙΣΤΗΡΙΑΚΗ Α.Ε.Π.Ε.Υ.	ΣΕΒΑΣΤΟΥΠΟΛΕΩΣ 113 113, ΑΘΗΝΑ	2103363100		a						
EUROXX ΧΡΗΜΑΤΙΣΤΗΡΙΑΚΗ Α.Ε.Π.Ε.Υ.	ΠΑΛΛΑΙΟΛΟΓΟΥ 7, ΧΑΛΑΝΔΡΙ	+30 2106879400	210-6879401	a		a	a			a
	ΠΑΛΛΑΙΟΛΟΓΟΥ 7, ΧΑΛΑΝΔΡΙ	(210)-6879400	(210)-6879401							
FREEDOM FINANCE EUROPE LTD	ΧΡΙΣΤΑΚΗ ΚΡΑΝΟΥ 20 ,	035725257786		a	a					
GLOBAL CAPITAL SECURITIES & FINANCIAL SERVICES LTD	Λ.ΑΡΧΙΕΠΙΣΚΟΠΟΥ ΜΑΚΑΡΙΟΥ Γ50 50,	00357227110710		a	a					
GREENPOST TRADING EUROPE LTD	ΚΙΜΟΝΟΣ 3, ACROPOLIS MANSIONS, 2ND FLOOR, FLAT/OFFICE 202 ,	035722521389		a	a	a				
HSBC CONTINENTAL EUROPE	Λ.ΜΕΣΣΟΓΕΙΩΝ 109-111 109-111,	2106960000							a	
INDEX ΧΡΗΜΑΤΙΣΤΗΡΙΑΚΗ Α.Ε.Π.Ε.Υ.	ΔΡΑΓΑΤΣΑΝΙΟΥ 6 6, ΑΘΗΝΑ	2103213920		a						
LAIKI FINANCIAL SERVICES LTD	ΛΕΩΦ. ΒΥΡΩΝΟΣ 26, ΛΕΥΚΩΣΙΑ ΚΥΠΡΟΥ	357 22367367	357 22718567		a					
MEGA EQUITY SECURITIES & FINANCIAL SERVICES PUBLIC LTD	ΛΕΩΦ.ΓΡΙΒΑ ΔΙΓΕΝΗ 42-44 42-44,	0035722711711		a	a		a			
MERIT ΧΡΗΜΑΤΙΣΤΗΡΙΑΚΗ Α.Ε.Π.Ε.Υ.	ΣΟΦΟΚΛΕΟΥΣ 5 5, ΑΘΗΝΑ	2141008814		a		a	a			a
MERRILL LYNCH INTERNATIONAL	2 KING EDWARD STREET 2 , LONDON	+44 20276281000		a						
NUNTIUS ΧΡΗΜΑΤΙΣΤΗΡΙΑΚΗ ΜΟΝΟΠΡ.Α.Ε.Π.Ε.Υ	ΔΡΑΓΑΤΣΑΝΙΟΥ 6 6, ΑΘΗΝΑ	2103350599		a						
ONE PLUS CAPITAL LIMITED	75 PRODRΟΜΟΥ AVENUE NICOSIA 1307 ,	35722873760		a	a					
PROCHOICE CHRIMATISTIRIAKI LTD	ΛΕΩΦ.ΣΠΥΡΟΥ ΚΥΠΡΙΑΝΟΥ 57, ΑΚΙΝΗΤΑ Φ 57,	035724661192		a	a					
SHARELINK SECURITIES & FINANCIAL SERVICES LTD	HOUSE-ΘΕΟΤΟΚΗ 6 ΜΕΓΑΡΟ ΕΛΛΗΝΑ 6 ,	+357 22554200		a			a			

Πίνακας Μελών Χρηματιστηρίου Αθηνών και Μελών ΕΤ.ΕΚ.

Επωνυμία	Διεύθυνση	Τηλέφωνο	Φαξ	Αγορά Μετοχών			Αγορά Παραγώγων		Μέλη ΕΤ.ΕΚ.	
				Μέλος Αγοράς	Μέλος εξ Αποστάσεως	Ειδικός Διαπρήτης	Διαπρήτης	Ειδικός Διαπρήτης	Γενικό Εκκαθιστικό	Άμεσο Εκκαθιστικό
SOCIETE GENERALE S.A.	17 COURS VALMY, CEDEX ,	+157290504		a	a		a			
SOLIDUS SECURITIES A.E.P.E.Y.	ΛΟΥΙΖΗΣ ΡΙΑΝΚΟΥΡ 64 64, ΑΘΗΝΑ	2106900600		a			a			a
THE CYPRUS INVESTMENT & SECURITIES CORPORATION LTD	1 AG. PROKORIOU & POSIDONOS 1ST FLOOR 154,	0035722121700		a	a					
UBS EUROPE SE	OPERNTURM, BOCKENHEIMER LANDSTRASSE 2-4 ,	496921790		a	a					
UBS LIMITED	FINSBURY AVENUE 1 , LONDON	+44 2075687135			a					
VIGOR FINANCE A.E.P.E.Y.	ΨΥΧΑΡΗ 14 , ΝΕΟ ΨΥΧΙΚΟ	2106718400		a			a			
A. ΣΑΡΡΗΣ ΧΡΗΜΑΤΙΣΤΗΡΙΑΚΗ Α.Ε.Π.Ε.Υ	ΔΡΑΓΑΤΣΑΝΙΟΥ 6 6, ΑΘΗΝΑ	2103367700		a						
ΑΛΦΑ FINANCE ΜΟΝΟΠΡΟΣΩΠΗ ΑΕΠΕΥ	ΠΑΝΕΠΙΣΤΗΜΙΟΥ 45 5, ΑΘΗΝΑ	2103677400		a		a	a	a		a
ΑΛΦΑ ΤΡΑΠΕΖΑ ΑΝΩΝΥΜΗ ΕΤΑΙΡΙΑ	ΣΤΑΔΙΟΥ 40 , ΑΘΗΝΑ	2103260000							a	
Γ. Α. ΠΕΡΒΑΝΑΣ ΧΡΗΜΑΤΙΣΤΗΡΙΑΚΗ Α.Ε.Π.Ε.Υ	ΣΟΦΟΚΛΕΟΥΣ 7-9 7-9, ΑΘΗΝΑ	2103727200		a						
ΕΘΝΙΚΗ ΤΡΑΠΕΖΑ ΤΗΣ ΕΛΛΑΔΟΣ Α.Ε.	ΑΙΟΛΟΥ 86, ΑΘΗΝΑ	(210)-3341000	(210)-3228187	a		a	a		a	
	ΑΚΑΔΗΜΙΑΣ 68, ΑΘΗΝΑ	(210)-3328817	(210)-3328678							
ΕΘΝΙΚΗ ΧΡΗΜΑΤΙΣΤΗΡΙΑΚΗ ΜΟΝΟΠΡΟΣΩΠΗ ΑΕΠΕΥ	ΛΕΩΦΟΡΟΣ ΑΘΗΝΩΝ 128-132 & ΙΦΙΓΕΝΙΑΣ 66, ΑΘΗΝΑ	2103328784		a		a	a	a		
ΕΛΛΗΝΙΚΗ ΤΡΑΠΕΖΑ (ΕΠΕΝΔΥΣΕΙΣ) ΛΤΔ	ΛΕΩΦ.ΚΥΡΙΑΚΟΥ ΜΑΤΣΗ 31 - ΤΘ 24747 , ΛΕΥΚΩΣΙΑ ΚΥΠΡΟΥ	+357 22500100	357 22500110		a					
ΕΛΛΗΝΟΑΜΕΡΙΚΑΝΙΚΗ ΧΡΗΜΑΤΙΣΤΗΡΙΑΚΗ ΑΕΠΕΥ	ΑΝΔΡΕΑ ΠΑΠΑΝΔΡΕΟΥ 27 27, ΜΑΡΟΥΣΙ	2103311100		a		a	a			a
I. Χ. ΜΑΥΡΙΚΗΣ ΧΡΗΜΑΤΙΣΤΗΡΙΑΚΗ Α.Ε.Π.Ε.Υ	ΣΟΦΟΚΛΕΟΥΣ 5 5, ΑΘΗΝΑ	2103216730		a						
ΚΑΠΠΑ ΧΡΗΜΑΤΙΣΤΗΡΙΑΚΗ Α.Ε.Π.Ε.Υ.	ΒΑΛΛΑΩΡΙΤΟΥ 15 15, ΑΘΗΝΑ	2103678600		a			a			
ΚΑΡΑΜΑΝΩΦ ΧΡΗΜΑΤΙΣΤΗΡΙΑΚΗ Α.Ε.Π.Ε.Υ.	ΠΛ.ΑΓ.ΘΕΟΔΩΡΩΝ 2 2, ΑΘΗΝΑ	2103212947		a						
ΚΥΚΛΟΣ ΧΡΗΜΑΤΙΣΤΗΡΙΑΚΗ Α.Ε.Π.Ε.Υ.	ΧΑΡΙΛΑΟΥ ΤΡΙΚΟΥΠΗ 6-8-10 39, ΑΘΗΝΑ	2103364300		a			a			
ΛΕΩΝ ΔΕΠΟΛΑΣ ΧΡΗΜΑΤΙΣΤΗΡΙΑΚΗ Α.Ε.Π.Ε.Υ.	ΧΡΗΣΤΟΥ ΛΑΔΑ 1 1, ΑΘΗΝΑ	2103213276 -28		a		a	a			
N. ΧΡΥΣΟΧΟΙΔΗΣ ΧΡΗΜΑΤΙΣΤΗΡΙΑΚΗ Α.Ε.Π.Ε.Υ	ΣΟΦΟΚΛΕΟΥΣ 7-9 7-9, ΑΘΗΝΑ	2103213913		a			a			a
ΠΑΓΚΡΗΤΙΑ ΤΡΑΠΕΖΑ ΑΝΩΝΥΜΗ ΕΤΑΙΡΕΙΑ	ΙΚΑΡΟΥ 5 ,	2810338746							a	
ΠΑΝΤΕΛΑΚΗΣ ΧΡΗΜΑΤΙΣΤΗΡΙΑΚΗ Α.Ε.Π.Ε.Υ	ΕΘΝΙΚΗΣ ΑΝΤΙΣΤΑΣΕΩΣ 57, ΚΤΙΡΙΟ Β 57, ΧΑΛΑΝΔΡΙ	2106965000		a		a	a	a		
ΠΕΙΡΑΙΩΣ ΜΟΝΟΠΡΟΣΩΠΗ Α.Ε.Π.Ε.Υ.	ΣΤΑΔΙΟΥ 10 10, ΑΘΗΝΑ	2103354100		a		a	a	a		a
ΣΤ. ΕΜ. ΛΑΥΡΕΝΤΑΚΗΣ ΧΡΗΜΑΤΙΣΤΗΡΙΑΚΗ Α.Ε.Π.Ε.Υ.	ΣΟΦΟΚΛΕΟΥΣ 7-9 7-9, ΑΘΗΝΑ	2103213336		a						
ΤΡΑΠΕΖΑ EUROBANK ΑΕ	ΟΘΩΝΟΣ 8 , ΑΘΗΝΑ	2144043907							a	
ΤΡΑΠΕΖΑ ΟΡΤΙΜΑ BANK Α.Ε.	ΑΙΓΙΑΛΕΙΑΣ 32 & ΠΑΡΑΔΕΙΣΟΥ , ΜΑΡΟΥΣΙ	210 8173000		a		a	a	a	a	
ΤΡΑΠΕΖΑ ΠΕΙΡΑΙΩΣ ΑΝΩΝΥΜΟΣ ΕΤΑΙΡΕΙΑ	ΑΜΕΡΙΚΗΣ 4 , ΑΘΗΝΑ	2103335000		a			a		a	

Πίνακας Μετοχών Υπό Ειδική Διαπραγμάτευση

Χρεόγραφο	Κατηγορία Διαπραγμάτευσης
Ειδικός Διαπραγματευτής	Εναρξη Ειδικής Διαπραγμάτευσης
MLS ΠΛΗΡΟΦΟΡΙΚΗ (ΚΟ)	Κατάσταση σε Αναστολή
ΠΕΙΡΑΙΩΣ ΜΟΝΟΠΡΟΣΩΠΗ Α.Ε.Π.Ε.Υ.	01/08/2019
ALPHA ETF FTSE Athex Large Cap	Διαπραγματεύσιμα Αμοιβαία Κεφάλαια (Δ.Α.Κ.)
ΑΛΦΑ FINANCE ΜΟΝΟΠΡΟΣΩΠΗ ΑΕΠΕΥ	02/01/1900
ΕΘΝΙΚΗ ΧΡΗΜΑΤΙΣΤΗΡΙΑΚΗ ΜΟΝΟΠΡΟΣΩΠΗ ΑΕΠΕΥ	02/01/1900
ALPHA TRUST ΣΥΜΜΕΤΟΧΩΝ (ΚΟ)	Κύρια Αγορά
EUROBANK EQUITIES ΜΟΝΟΠΡΟΣΩΠΗ Α.Ε.Π.Ε.Υ.	06/02/2023
ΛΕΩΝ ΔΕΠΟΛΑΣ ΧΡΗΜΑΤΙΣΤΗΡΙΑΚΗ Α.Ε.Π.Ε.Υ.	04/01/2021
ALPHA ΥΠΗΡΕΣΙΩΝ ΣΥΜΜ (ΚΟ)	Κύρια Αγορά
EUROBANK EQUITIES ΜΟΝΟΠΡΟΣΩΠΗ Α.Ε.Π.Ε.Υ.	22/10/2006
GREENPOST TRADING EUROPE LTD	12/06/2023
MERIT ΧΡΗΜΑΤΙΣΤΗΡΙΑΚΗ Α.Ε.Π.Ε.Υ.	03/09/2012
ΑΛΦΑ FINANCE ΜΟΝΟΠΡΟΣΩΠΗ ΑΕΠΕΥ	29/02/2016
ΕΘΝΙΚΗ ΧΡΗΜΑΤΙΣΤΗΡΙΑΚΗ ΜΟΝΟΠΡΟΣΩΠΗ ΑΕΠΕΥ	02/01/1900
ΕΛΛΗΝΟΑΜΕΡΙΚΑΝΙΚΗ ΧΡΗΜΑΤΙΣΤΗΡΙΑΚΗ ΑΕΠΕΥ	25/07/2014
ΛΕΩΝ ΔΕΠΟΛΑΣ ΧΡΗΜΑΤΙΣΤΗΡΙΑΚΗ Α.Ε.Π.Ε.Υ.	04/01/2016
ΠΕΙΡΑΙΩΣ ΜΟΝΟΠΡΟΣΩΠΗ Α.Ε.Π.Ε.Υ.	28/05/2009
ΑΤΤΙΚΑ BANK Α.Τ.Ε. (ΚΟ)	Κύρια Αγορά
EUROXX ΧΡΗΜΑΤΙΣΤΗΡΙΑΚΗ Α.Ε.Π.Ε.Υ.	22/01/2016
AUSTRIACARD (ΚΑ)	Κύρια Αγορά
ΒΕΤΑ ΧΡΗΜΑΤΙΣΤΗΡΙΑΚΗ Α.Ε.Π.Ε.Υ.	23/03/2023
EUROBANK EQUITIES ΜΟΝΟΠΡΟΣΩΠΗ Α.Ε.Π.Ε.Υ.	15/05/2023
EUROXX ΧΡΗΜΑΤΙΣΤΗΡΙΑΚΗ Α.Ε.Π.Ε.Υ.	10/06/2024
AUTOHELLAS (ΚΟ)	Κύρια Αγορά
EUROXX ΧΡΗΜΑΤΙΣΤΗΡΙΑΚΗ Α.Ε.Π.Ε.Υ.	02/07/2018
ΑΛΦΑ FINANCE ΜΟΝΟΠΡΟΣΩΠΗ ΑΕΠΕΥ	01/07/2019
AVE (ΚΟ)	Κύρια Αγορά
EUROXX ΧΡΗΜΑΤΙΣΤΗΡΙΑΚΗ Α.Ε.Π.Ε.Υ.	05/06/2020
BRIQ PROPERTIES (ΚΟ)	Κύρια Αγορά
EUROBANK EQUITIES ΜΟΝΟΠΡΟΣΩΠΗ Α.Ε.Π.Ε.Υ.	09/09/2019
ΛΕΩΝ ΔΕΠΟΛΑΣ ΧΡΗΜΑΤΙΣΤΗΡΙΑΚΗ Α.Ε.Π.Ε.Υ.	22/02/2021
ΠΕΙΡΑΙΩΣ ΜΟΝΟΠΡΟΣΩΠΗ Α.Ε.Π.Ε.Υ.	05/02/2024
CENERGY HOLDINGS (ΚΑ)	Κύρια Αγορά
EUROBANK EQUITIES ΜΟΝΟΠΡΟΣΩΠΗ Α.Ε.Π.Ε.Υ.	02/01/2016
ΑΛΦΑ FINANCE ΜΟΝΟΠΡΟΣΩΠΗ ΑΕΠΕΥ	02/01/2016
ΠΑΝΤΕΛΑΚΗΣ ΧΡΗΜΑΤΙΣΤΗΡΙΑΚΗ Α.Ε.Π.Ε.Υ.	27/12/2022
ΤΡΑΠΕΖΑ ΟΡΤΙΜΑ BANK Α.Ε.	14/03/2022
CNL CAPITAL (ΚΟ)	Κύρια Αγορά
MERIT ΧΡΗΜΑΤΙΣΤΗΡΙΑΚΗ Α.Ε.Π.Ε.Υ.	01/10/2018
COCA-COLA HBC AG (ΚΟ)	Κύρια Αγορά
ΒΕΤΑ ΧΡΗΜΑΤΙΣΤΗΡΙΑΚΗ Α.Ε.Π.Ε.Υ.	08/03/2021
ΕΘΝΙΚΗ ΧΡΗΜΑΤΙΣΤΗΡΙΑΚΗ ΜΟΝΟΠΡΟΣΩΠΗ ΑΕΠΕΥ	02/01/1900
ΠΕΙΡΑΙΩΣ ΜΟΝΟΠΡΟΣΩΠΗ Α.Ε.Π.Ε.Υ.	04/05/2015
DIMAND (ΚΟ)	Κύρια Αγορά
EUROBANK EQUITIES ΜΟΝΟΠΡΟΣΩΠΗ Α.Ε.Π.Ε.Υ.	08/08/2022
ΑΛΦΑ FINANCE ΜΟΝΟΠΡΟΣΩΠΗ ΑΕΠΕΥ	08/08/2022
ΠΑΝΤΕΛΑΚΗΣ ΧΡΗΜΑΤΙΣΤΗΡΙΑΚΗ Α.Ε.Π.Ε.Υ.	15/05/2023
EUROBANK HOLDINGS (ΚΟ)	Κύρια Αγορά
EUROBANK EQUITIES ΜΟΝΟΠΡΟΣΩΠΗ Α.Ε.Π.Ε.Υ.	01/06/2012
GREENPOST TRADING EUROPE LTD	12/06/2023
MERIT ΧΡΗΜΑΤΙΣΤΗΡΙΑΚΗ Α.Ε.Π.Ε.Υ.	06/11/2017
ΑΛΦΑ FINANCE ΜΟΝΟΠΡΟΣΩΠΗ ΑΕΠΕΥ	09/01/2006
ΕΘΝΙΚΗ ΧΡΗΜΑΤΙΣΤΗΡΙΑΚΗ ΜΟΝΟΠΡΟΣΩΠΗ ΑΕΠΕΥ	02/01/1900
ΕΛΛΗΝΟΑΜΕΡΙΚΑΝΙΚΗ ΧΡΗΜΑΤΙΣΤΗΡΙΑΚΗ ΑΕΠΕΥ	25/07/2014
ΛΕΩΝ ΔΕΠΟΛΑΣ ΧΡΗΜΑΤΙΣΤΗΡΙΑΚΗ Α.Ε.Π.Ε.Υ.	30/11/2018
ΠΕΙΡΑΙΩΣ ΜΟΝΟΠΡΟΣΩΠΗ Α.Ε.Π.Ε.Υ.	28/09/2009
FOURLIS ΣΥΜΜΕΤΟΧΩΝ (ΚΟ)	Κύρια Αγορά
EUROBANK EQUITIES ΜΟΝΟΠΡΟΣΩΠΗ Α.Ε.Π.Ε.Υ.	01/12/2016
ΠΕΙΡΑΙΩΣ ΜΟΝΟΠΡΟΣΩΠΗ Α.Ε.Π.Ε.Υ.	06/03/2017
HELLENIQ ENERGY (ΚΟ)	Κύρια Αγορά
EUROBANK EQUITIES ΜΟΝΟΠΡΟΣΩΠΗ Α.Ε.Π.Ε.Υ.	01/11/2023
ΑΛΦΑ FINANCE ΜΟΝΟΠΡΟΣΩΠΗ ΑΕΠΕΥ	07/11/2023
ΕΛΛΗΝΟΑΜΕΡΙΚΑΝΙΚΗ ΧΡΗΜΑΤΙΣΤΗΡΙΑΚΗ ΑΕΠΕΥ	14/09/2015
ΠΕΙΡΑΙΩΣ ΜΟΝΟΠΡΟΣΩΠΗ Α.Ε.Π.Ε.Υ.	20/03/2017
IDEAL HOLDINGS (ΚΟ)	Κύρια Αγορά
EUROBANK EQUITIES ΜΟΝΟΠΡΟΣΩΠΗ Α.Ε.Π.Ε.Υ.	07/06/2021
ΠΕΙΡΑΙΩΣ ΜΟΝΟΠΡΟΣΩΠΗ Α.Ε.Π.Ε.Υ.	07/06/2021
INTERCONTINENTAL (ΚΟ)	Κύρια Αγορά
ΛΕΩΝ ΔΕΠΟΛΑΣ ΧΡΗΜΑΤΙΣΤΗΡΙΑΚΗ Α.Ε.Π.Ε.Υ.	03/06/2019

Πίνακας Μετοχών Υπό Ειδική Διαπραγμάτευση

Χρεόγραφο	Κατηγορία Διαπραγμάτευσης
Ειδικός Διαπραγματευτής	Έναρξη Ειδικής Διαπραγμάτευσης
INTRAKAT (ΚΟ)	Κύρια Αγορά
ΒΕΤΑ ΧΡΗΜΑΤΙΣΤΗΡΙΑΚΗ Α.Ε.Π.Ε.Υ.	04/10/2021
ΠΑΝΤΕΛΑΚΗΣ ΧΡΗΜΑΤΙΣΤΗΡΙΑΚΗ Α.Ε.Π.Ε.Υ.	10/10/2022
JUMBO (ΚΟ)	Κύρια Αγορά
ΒΕΤΑ ΧΡΗΜΑΤΙΣΤΗΡΙΑΚΗ Α.Ε.Π.Ε.Υ.	01/02/2021
EUROBANK EQUITIES ΜΟΝΟΠΡΟΣΩΠΗ Α.Ε.Π.Ε.Υ.	25/05/2020
GREENPOST TRADING EUROPE LTD	12/06/2023
MERIT ΧΡΗΜΑΤΙΣΤΗΡΙΑΚΗ Α.Ε.Π.Ε.Υ.	06/11/2017
ΠΕΙΡΑΙΩΣ ΜΟΝΟΠΡΟΣΩΠΗ Α.Ε.Π.Ε.Υ.	06/03/2017
LAMBDA DEVELOPMENT (ΚΟ)	Κύρια Αγορά
EUROBANK EQUITIES ΜΟΝΟΠΡΟΣΩΠΗ Α.Ε.Π.Ε.Υ.	08/12/2014
ΠΑΝΤΕΛΑΚΗΣ ΧΡΗΜΑΤΙΣΤΗΡΙΑΚΗ Α.Ε.Π.Ε.Υ.	06/11/2017
ΠΕΙΡΑΙΩΣ ΜΟΝΟΠΡΟΣΩΠΗ Α.Ε.Π.Ε.Υ.	29/06/2017
METLEN ENERGY & METALS (ΚΟ)	Κύρια Αγορά
ΒΕΤΑ ΧΡΗΜΑΤΙΣΤΗΡΙΑΚΗ Α.Ε.Π.Ε.Υ.	11/04/2022
EUROBANK EQUITIES ΜΟΝΟΠΡΟΣΩΠΗ Α.Ε.Π.Ε.Υ.	20/09/2017
GREENPOST TRADING EUROPE LTD	12/06/2023
MERIT ΧΡΗΜΑΤΙΣΤΗΡΙΑΚΗ Α.Ε.Π.Ε.Υ.	25/02/2019
ΑΛΦΑ FINANCE ΜΟΝΟΠΡΟΣΩΠΗ ΑΕΠΕΥ	15/04/2019
ΕΘΝΙΚΗ ΧΡΗΜΑΤΙΣΤΗΡΙΑΚΗ ΜΟΝΟΠΡΟΣΩΠΗ ΑΕΠΕΥ	02/01/1900
ΠΕΙΡΑΙΩΣ ΜΟΝΟΠΡΟΣΩΠΗ Α.Ε.Π.Ε.Υ.	04/05/2015
ORILINA PROPERTIES ΑΕΕΑΠ (ΚΟ)	Κύρια Αγορά
EUROBANK EQUITIES ΜΟΝΟΠΡΟΣΩΠΗ Α.Ε.Π.Ε.Υ.	11/12/2023
ΛΕΩΝ ΔΕΠΟΛΑΣ ΧΡΗΜΑΤΙΣΤΗΡΙΑΚΗ Α.Ε.Π.Ε.Υ.	11/12/2023
PREMIA (ΚΟ)	Κύρια Αγορά
ΒΕΤΑ ΧΡΗΜΑΤΙΣΤΗΡΙΑΚΗ Α.Ε.Π.Ε.Υ.	01/06/2021
ΛΕΩΝ ΔΕΠΟΛΑΣ ΧΡΗΜΑΤΙΣΤΗΡΙΑΚΗ Α.Ε.Π.Ε.Υ.	05/12/2022
ΠΑΝΤΕΛΑΚΗΣ ΧΡΗΜΑΤΙΣΤΗΡΙΑΚΗ Α.Ε.Π.Ε.Υ.	23/12/2021
PROFILE (ΚΟ)	Κύρια Αγορά
ΠΑΝΤΕΛΑΚΗΣ ΧΡΗΜΑΤΙΣΤΗΡΙΑΚΗ Α.Ε.Π.Ε.Υ.	01/07/2019
ΤΡΑΠΕΖΑ ΟΡΤΙΜΑ BANK Α.Ε.	03/04/2023
QUALITY & RELIABILITY (ΚΟ)	Κύρια Αγορά
ΤΡΑΠΕΖΑ ΟΡΤΙΜΑ BANK Α.Ε.	03/01/2023
QUEST ΣΥΜΜΕΤΟΧΩΝ (ΚΟ)	Κύρια Αγορά
ΒΕΤΑ ΧΡΗΜΑΤΙΣΤΗΡΙΑΚΗ Α.Ε.Π.Ε.Υ.	26/03/2018
EUROBANK EQUITIES ΜΟΝΟΠΡΟΣΩΠΗ Α.Ε.Π.Ε.Υ.	28/01/2019
SPACE HELLAS (ΚΟ)	Κύρια Αγορά
MERIT ΧΡΗΜΑΤΙΣΤΗΡΙΑΚΗ Α.Ε.Π.Ε.Υ.	09/12/2022
TITAN CEMENT (ΚΑ)	Κύρια Αγορά
ΒΕΤΑ ΧΡΗΜΑΤΙΣΤΗΡΙΑΚΗ Α.Ε.Π.Ε.Υ.	01/02/2021
EUROBANK EQUITIES ΜΟΝΟΠΡΟΣΩΠΗ Α.Ε.Π.Ε.Υ.	06/11/2019
ΠΕΙΡΑΙΩΣ ΜΟΝΟΠΡΟΣΩΠΗ Α.Ε.Π.Ε.Υ.	18/01/2021
TRADE ESTATES ΑΕΕΑΠ (ΚΟ)	Κύρια Αγορά
EUROBANK EQUITIES ΜΟΝΟΠΡΟΣΩΠΗ Α.Ε.Π.Ε.Υ.	08/11/2023
EUROBANK EQUITIES ΜΟΝΟΠΡΟΣΩΠΗ Α.Ε.Π.Ε.Υ.	10/11/2023
ΠΑΝΤΕΛΑΚΗΣ ΧΡΗΜΑΤΙΣΤΗΡΙΑΚΗ Α.Ε.Π.Ε.Υ.	10/11/2023
ΠΑΝΤΕΛΑΚΗΣ ΧΡΗΜΑΤΙΣΤΗΡΙΑΚΗ Α.Ε.Π.Ε.Υ.	08/11/2023
VIOTALCO SA/NV (ΚΑ)	Κύρια Αγορά
EUROBANK EQUITIES ΜΟΝΟΠΡΟΣΩΠΗ Α.Ε.Π.Ε.Υ.	04/03/2014
MERIT ΧΡΗΜΑΤΙΣΤΗΡΙΑΚΗ Α.Ε.Π.Ε.Υ.	17/03/2014
ΑΛΦΑ FINANCE ΜΟΝΟΠΡΟΣΩΠΗ ΑΕΠΕΥ	11/03/2008
ΑΒΑΞ Α.Ε. (ΚΟ)	Κύρια Αγορά
EUROBANK EQUITIES ΜΟΝΟΠΡΟΣΩΠΗ Α.Ε.Π.Ε.Υ.	14/12/2015
ΠΕΙΡΑΙΩΣ ΜΟΝΟΠΡΟΣΩΠΗ Α.Ε.Π.Ε.Υ.	01/02/2021
ΤΡΑΠΕΖΑ ΟΡΤΙΜΑ BANK Α.Ε.	04/09/2023
ΑΔΜΗΣ ΣΥΜΜΕΤΟΧΩΝ Α.Ε. (ΚΟ)	Κύρια Αγορά
EUROBANK EQUITIES ΜΟΝΟΠΡΟΣΩΠΗ Α.Ε.Π.Ε.Υ.	24/05/2021
ΕΛΛΗΝΟΑΜΕΡΙΚΑΝΙΚΗ ΧΡΗΜΑΤΙΣΤΗΡΙΑΚΗ ΑΕΠΕΥ	09/03/2020
ΠΕΙΡΑΙΩΣ ΜΟΝΟΠΡΟΣΩΠΗ Α.Ε.Π.Ε.Υ.	29/06/2017
ΑΕΡΟΠΟΡΙΑ ΑΙΓΑΙΟΥ (ΚΟ)	Κύρια Αγορά
EUROBANK EQUITIES ΜΟΝΟΠΡΟΣΩΠΗ Α.Ε.Π.Ε.Υ.	22/09/2020
ΑΛΟΥΜΥΑ (ΚΟ)	Κύρια Αγορά
ΠΕΙΡΑΙΩΣ ΜΟΝΟΠΡΟΣΩΠΗ Α.Ε.Π.Ε.Υ.	31/07/2023
ΑΝΔΡΟΜΕΔΑ ΑΕΕΧ (ΚΟ)	Κύρια Αγορά
ΒΕΤΑ ΧΡΗΜΑΤΙΣΤΗΡΙΑΚΗ Α.Ε.Π.Ε.Υ.	15/02/2021
ΤΡΑΠΕΖΑ ΟΡΤΙΜΑ BANK Α.Ε.	03/04/2023

Πίνακας Μετοχών Υπό Ειδική Διαπραγμάτευση

Χρεόγραφο	Κατηγορία Διαπραγμάτευσης
Ειδικός Διαπραγματευτής	Έναρξη Ειδικής Διαπραγμάτευσης
ΓΕΚ ΤΕΡΝΑ (ΚΟ)	Κύρια Αγορά
ΒΕΤΑ ΧΡΗΜΑΤΙΣΤΗΡΙΑΚΗ Α.Ε.Π.Ε.Υ.	08/03/2021
ΕΥΡΟΒΑΝΚ ΕQUITIES ΜΟΝΟΠΡΟΣΩΠΗ Α.Ε.Π.Ε.Υ.	24/05/2021
ΠΕΙΡΑΙΩΣ ΜΟΝΟΠΡΟΣΩΠΗ Α.Ε.Π.Ε.Υ.	29/08/2019
ΔΕΗ (ΚΟ)	Κύρια Αγορά
ΒΕΤΑ ΧΡΗΜΑΤΙΣΤΗΡΙΑΚΗ Α.Ε.Π.Ε.Υ.	01/02/2021
ΕΥΡΟΒΑΝΚ ΕQUITIES ΜΟΝΟΠΡΟΣΩΠΗ Α.Ε.Π.Ε.Υ.	22/10/2006
GREENPOST TRADING EUROPE LTD	12/06/2023
MERIT ΧΡΗΜΑΤΙΣΤΗΡΙΑΚΗ Α.Ε.Π.Ε.Υ.	06/11/2017
ΑΛΦΑ FINANCE ΜΟΝΟΠΡΟΣΩΠΗ ΑΕΠΕΥ	09/01/2006
ΕΘΝΙΚΗ ΧΡΗΜΑΤΙΣΤΗΡΙΑΚΗ ΜΟΝΟΠΡΟΣΩΠΗ ΑΕΠΕΥ	02/01/1900
ΕΛΛΗΝΟΑΜΕΡΙΚΑΝΙΚΗ ΧΡΗΜΑΤΙΣΤΗΡΙΑΚΗ ΑΕΠΕΥ	01/09/2014
ΠΕΙΡΑΙΩΣ ΜΟΝΟΠΡΟΣΩΠΗ Α.Ε.Π.Ε.Υ.	28/09/2009
ΔΙΕΘΝΗΣ ΑΕΡΟΛΙΜΕΝΑΣ ΑΘΗΝΩΝ(ΚΟ)	Κύρια Αγορά
ΠΕΙΡΑΙΩΣ ΜΟΝΟΠΡΟΣΩΠΗ Α.Ε.Π.Ε.Υ.	03/06/2024
ΕΘΝΙΚΗ ΤΡΑΠΕΖΑ (ΚΟ)	Κύρια Αγορά
ΕΥΡΟΒΑΝΚ ΕQUITIES ΜΟΝΟΠΡΟΣΩΠΗ Α.Ε.Π.Ε.Υ.	22/10/2006
GREENPOST TRADING EUROPE LTD	12/06/2023
MERIT ΧΡΗΜΑΤΙΣΤΗΡΙΑΚΗ Α.Ε.Π.Ε.Υ.	03/09/2012
ΑΛΦΑ FINANCE ΜΟΝΟΠΡΟΣΩΠΗ ΑΕΠΕΥ	09/01/2006
ΕΘΝΙΚΗ ΧΡΗΜΑΤΙΣΤΗΡΙΑΚΗ ΜΟΝΟΠΡΟΣΩΠΗ ΑΕΠΕΥ	02/01/1900
ΕΛΛΗΝΟΑΜΕΡΙΚΑΝΙΚΗ ΧΡΗΜΑΤΙΣΤΗΡΙΑΚΗ ΑΕΠΕΥ	25/07/2014
ΛΕΩΝ ΔΕΠΟΛΑΣ ΧΡΗΜΑΤΙΣΤΗΡΙΑΚΗ Α.Ε.Π.Ε.Υ.	20/05/2015
ΠΕΙΡΑΙΩΣ ΜΟΝΟΠΡΟΣΩΠΗ Α.Ε.Π.Ε.Υ.	08/09/2008
ΕΚΤΕΡ (ΚΟ)	Κύρια Αγορά
ΒΕΤΑ ΧΡΗΜΑΤΙΣΤΗΡΙΑΚΗ Α.Ε.Π.Ε.Υ.	26/09/2022
ΕΥΡΟΒΑΝΚ ΕQUITIES ΜΟΝΟΠΡΟΣΩΠΗ Α.Ε.Π.Ε.Υ.	16/10/2017
ΛΕΩΝ ΔΕΠΟΛΑΣ ΧΡΗΜΑΤΙΣΤΗΡΙΑΚΗ Α.Ε.Π.Ε.Υ.	21/05/2018
ΕΛΑΣΤΡΟΝ (ΚΟ)	Κύρια Αγορά
ΛΕΩΝ ΔΕΠΟΛΑΣ ΧΡΗΜΑΤΙΣΤΗΡΙΑΚΗ Α.Ε.Π.Ε.Υ.	20/02/2017
ΕΛΒΑΛΧΑΛΚΟΡ (ΚΟ)	Κύρια Αγορά
ΒΕΤΑ ΧΡΗΜΑΤΙΣΤΗΡΙΑΚΗ Α.Ε.Π.Ε.Υ.	09/01/2023
ΕΥΡΟΒΑΝΚ ΕQUITIES ΜΟΝΟΠΡΟΣΩΠΗ Α.Ε.Π.Ε.Υ.	07/05/2018
ΑΛΦΑ FINANCE ΜΟΝΟΠΡΟΣΩΠΗ ΑΕΠΕΥ	07/05/2018
ΕΛΜΑΚΤΩΡ (ΚΟ)	Κύρια Αγορά
ΕΥΡΟΒΑΝΚ ΕQUITIES ΜΟΝΟΠΡΟΣΩΠΗ Α.Ε.Π.Ε.Υ.	01/06/2012
ΕΥΡΟΧΧ ΧΡΗΜΑΤΙΣΤΗΡΙΑΚΗ Α.Ε.Π.Ε.Υ.	24/09/2018
ΑΛΦΑ FINANCE ΜΟΝΟΠΡΟΣΩΠΗ ΑΕΠΕΥ	18/03/2019
ΕΘΝΙΚΗ ΧΡΗΜΑΤΙΣΤΗΡΙΑΚΗ ΜΟΝΟΠΡΟΣΩΠΗ ΑΕΠΕΥ	02/01/1900
ΠΕΙΡΑΙΩΣ ΜΟΝΟΠΡΟΣΩΠΗ Α.Ε.Π.Ε.Υ.	22/10/2018
ΕΛΛΗΝ. ΧΡΗΜΑΤΙΣΤΗΡΙΑ-Χ.Α. (ΚΟ)	Κύρια Αγορά
ΕΘΝΙΚΗ ΧΡΗΜΑΤΙΣΤΗΡΙΑΚΗ ΜΟΝΟΠΡΟΣΩΠΗ ΑΕΠΕΥ	02/01/1900
ΕΛΛΗΝΟΑΜΕΡΙΚΑΝΙΚΗ ΧΡΗΜΑΤΙΣΤΗΡΙΑΚΗ ΑΕΠΕΥ	01/09/2014
ΠΕΙΡΑΙΩΣ ΜΟΝΟΠΡΟΣΩΠΗ Α.Ε.Π.Ε.Υ.	04/05/2015
ΕΛΤΟΝ (ΚΟ)	Κύρια Αγορά
ΤΡΑΠΕΖΑ ΟΡΤΙΜΑ BANK Α.Ε.	30/01/2023
ΕΥΔΑΠ (ΚΟ)	Κύρια Αγορά
ΕΥΡΟΒΑΝΚ ΕQUITIES ΜΟΝΟΠΡΟΣΩΠΗ Α.Ε.Π.Ε.Υ.	10/06/2019
ΑΛΦΑ FINANCE ΜΟΝΟΠΡΟΣΩΠΗ ΑΕΠΕΥ	27/01/2020
ΕΥΡΩΣΥΜΒΟΥΛΟΙ (ΚΟ)	Κύρια Αγορά
ΕΥΡΟΒΑΝΚ ΕQUITIES ΜΟΝΟΠΡΟΣΩΠΗ Α.Ε.Π.Ε.Υ.	22/07/2014
ΤΡΑΠΕΖΑ ΟΡΤΙΜΑ BANK Α.Ε.	01/02/2023
ΙΝΤΕΡΓΟΥΝΤ-ΞΥΛΕΜΠΟΡΙΑ (ΚΟ)	Κύρια Αγορά
ΕΥΡΟΒΑΝΚ ΕQUITIES ΜΟΝΟΠΡΟΣΩΠΗ Α.Ε.Π.Ε.Υ.	05/07/2021
ΠΑΝΤΕΛΑΚΗΣ ΧΡΗΜΑΤΙΣΤΗΡΙΑΚΗ Α.Ε.Π.Ε.Υ.	01/07/2021
ΙΝΤΕΡΛΑΪΦ (ΚΟ)	Κύρια Αγορά
ΠΕΙΡΑΙΩΣ ΜΟΝΟΠΡΟΣΩΠΗ Α.Ε.Π.Ε.Υ.	22/01/2024
ΚΛΟΥΚΙΝΑΣ - ΛΑΠΠΑΣ (ΚΟ)	Κύρια Αγορά
ΤΡΑΠΕΖΑ ΟΡΤΙΜΑ BANK Α.Ε.	02/01/2023
ΚΛΩΣΤ/ΡΓΙΑ ΝΑΥΠΑΚΤΟΥ (ΚΟ)	Κύρια Αγορά
ΤΡΑΠΕΖΑ ΟΡΤΙΜΑ BANK Α.Ε.	29/01/2024
ΚΡΙ - ΚΡΙ (ΚΟ)	Κύρια Αγορά
ΕΥΡΟΒΑΝΚ ΕQUITIES ΜΟΝΟΠΡΟΣΩΠΗ Α.Ε.Π.Ε.Υ.	07/05/2018
ΠΕΙΡΑΙΩΣ ΜΟΝΟΠΡΟΣΩΠΗ Α.Ε.Π.Ε.Υ.	11/12/2023
ΛΑΜΨΑ (ΚΟ)	Κύρια Αγορά
ΛΕΩΝ ΔΕΠΟΛΑΣ ΧΡΗΜΑΤΙΣΤΗΡΙΑΚΗ Α.Ε.Π.Ε.Υ.	16/01/2017
ΜΟΤΟΔΥΝΑΜΙΚΗ (ΚΟ)	Κύρια Αγορά
ΤΡΑΠΕΖΑ ΟΡΤΙΜΑ BANK Α.Ε.	25/08/2023

Πίνακας Μετοχών Υπό Ειδική Διαπραγμάτευση

Χρεόγραφο	Κατηγορία Διαπραγμάτευσης
Ειδικός Διαπραγματευτής	Έναρξη Ειδικής Διαπραγμάτευσης
ΜΟΤΟΡ ΟΙΛ (ΚΟ)	Κύρια Αγορά
ΒΕΤΑ ΧΡΗΜΑΤΙΣΤΗΡΙΑΚΗ Α.Ε.Π.Ε.Υ.	08/03/2021
ΕΥΡΟΒΑΝΚ ΕQUITIES ΜΟΝΟΠΡΟΣΩΠΗ Α.Ε.Π.Ε.Υ.	22/10/2006
GREENPOST TRADING EUROPE LTD	12/06/2023
MERIT ΧΡΗΜΑΤΙΣΤΗΡΙΑΚΗ Α.Ε.Π.Ε.Υ.	25/02/2019
ΕΘΝΙΚΗ ΧΡΗΜΑΤΙΣΤΗΡΙΑΚΗ ΜΟΝΟΠΡΟΣΩΠΗ ΑΕΠΕΥ	02/01/1900
ΛΕΩΝ ΔΕΠΟΛΑΣ ΧΡΗΜΑΤΙΣΤΗΡΙΑΚΗ Α.Ε.Π.Ε.Υ.	01/04/2019
ΠΕΙΡΑΙΩΣ ΜΟΝΟΠΡΟΣΩΠΗ Α.Ε.Π.Ε.Υ.	04/05/2015
ΜΠΛΕ ΚΕΔΡΟΣ (ΚΟ)	Κύρια Αγορά
ΤΡΑΠΕΖΑ ΟΡΤΙΜΑ BANK Α.Ε.	16/10/2023
ΤΡΑΠΕΖΑ ΟΡΤΙΜΑ BANK Α.Ε.	08/11/2023
ΝΟΒΑ ΠΡΟΠΕΡΤΥ ΑΕΕΑΠ (ΚΟ)	Κύρια Αγορά
ΑΛΦΑ FINANCE ΜΟΝΟΠΡΟΣΩΠΗ ΑΕΠΕΥ	05/06/2024
ΠΕΙΡΑΙΩΣ ΜΟΝΟΠΡΟΣΩΠΗ Α.Ε.Π.Ε.Υ.	05/06/2024
ΟΛΠ (ΚΟ)	Κύρια Αγορά
ΕΥΡΟΒΑΝΚ ΕQUITIES ΜΟΝΟΠΡΟΣΩΠΗ Α.Ε.Π.Ε.Υ.	06/02/2019
ΟΠΑΠ (ΚΟ)	Κύρια Αγορά
ΕΥΡΟΒΑΝΚ ΕQUITIES ΜΟΝΟΠΡΟΣΩΠΗ Α.Ε.Π.Ε.Υ.	22/10/2006
GREENPOST TRADING EUROPE LTD	12/06/2023
MERIT ΧΡΗΜΑΤΙΣΤΗΡΙΑΚΗ Α.Ε.Π.Ε.Υ.	20/03/2017
ΑΛΦΑ FINANCE ΜΟΝΟΠΡΟΣΩΠΗ ΑΕΠΕΥ	09/01/2006
ΕΘΝΙΚΗ ΧΡΗΜΑΤΙΣΤΗΡΙΑΚΗ ΜΟΝΟΠΡΟΣΩΠΗ ΑΕΠΕΥ	02/01/1900
ΕΛΛΗΝΟΑΜΕΡΙΚΑΝΙΚΗ ΧΡΗΜΑΤΙΣΤΗΡΙΑΚΗ ΑΕΠΕΥ	25/07/2014
ΠΕΙΡΑΙΩΣ ΜΟΝΟΠΡΟΣΩΠΗ Α.Ε.Π.Ε.Υ.	04/05/2015
ΟΤΕ (ΚΟ)	Κύρια Αγορά
ΕΥΡΟΒΑΝΚ ΕQUITIES ΜΟΝΟΠΡΟΣΩΠΗ Α.Ε.Π.Ε.Υ.	22/10/2006
GREENPOST TRADING EUROPE LTD	12/06/2023
MERIT ΧΡΗΜΑΤΙΣΤΗΡΙΑΚΗ Α.Ε.Π.Ε.Υ.	20/03/2017
ΑΛΦΑ FINANCE ΜΟΝΟΠΡΟΣΩΠΗ ΑΕΠΕΥ	09/01/2006
ΕΘΝΙΚΗ ΧΡΗΜΑΤΙΣΤΗΡΙΑΚΗ ΜΟΝΟΠΡΟΣΩΠΗ ΑΕΠΕΥ	02/01/1900
ΕΛΛΗΝΟΑΜΕΡΙΚΑΝΙΚΗ ΧΡΗΜΑΤΙΣΤΗΡΙΑΚΗ ΑΕΠΕΥ	25/07/2014
ΛΕΩΝ ΔΕΠΟΛΑΣ ΧΡΗΜΑΤΙΣΤΗΡΙΑΚΗ Α.Ε.Π.Ε.Υ.	20/04/2015
ΠΕΙΡΑΙΩΣ ΜΟΝΟΠΡΟΣΩΠΗ Α.Ε.Π.Ε.Υ.	08/09/2008
ΠΑΠΟΥΤΣΑΝΗΣ (ΚΟ)	Κύρια Αγορά
ΒΕΤΑ ΧΡΗΜΑΤΙΣΤΗΡΙΑΚΗ Α.Ε.Π.Ε.Υ.	25/11/2013
ΑΛΦΑ FINANCE ΜΟΝΟΠΡΟΣΩΠΗ ΑΕΠΕΥ	19/11/2018
ΠΕΙΡΑΙΩΣ FINANCIAL HOLD (ΚΟ)	Κύρια Αγορά
ΕΥΡΟΒΑΝΚ ΕQUITIES ΜΟΝΟΠΡΟΣΩΠΗ Α.Ε.Π.Ε.Υ.	22/10/2006
ΕΥΡΟXX ΧΡΗΜΑΤΙΣΤΗΡΙΑΚΗ Α.Ε.Π.Ε.Υ.	15/02/2016
GREENPOST TRADING EUROPE LTD	12/06/2023
MERIT ΧΡΗΜΑΤΙΣΤΗΡΙΑΚΗ Α.Ε.Π.Ε.Υ.	16/09/2013
ΑΛΦΑ FINANCE ΜΟΝΟΠΡΟΣΩΠΗ ΑΕΠΕΥ	15/04/2019
ΕΘΝΙΚΗ ΧΡΗΜΑΤΙΣΤΗΡΙΑΚΗ ΜΟΝΟΠΡΟΣΩΠΗ ΑΕΠΕΥ	02/01/1900
ΕΛΛΗΝΟΑΜΕΡΙΚΑΝΙΚΗ ΧΡΗΜΑΤΙΣΤΗΡΙΑΚΗ ΑΕΠΕΥ	25/07/2014
ΛΕΩΝ ΔΕΠΟΛΑΣ ΧΡΗΜΑΤΙΣΤΗΡΙΑΚΗ Α.Ε.Π.Ε.Υ.	30/11/2018
ΠΕΙΡΑΙΩΣ ΜΟΝΟΠΡΟΣΩΠΗ Α.Ε.Π.Ε.Υ.	16/02/2009
ΠΕΤΡΟΠΟΥΛΟΣ ΠΕΤΡΟΣ (ΚΟ)	Κύρια Αγορά
ΕΥΡΟΒΑΝΚ ΕQUITIES ΜΟΝΟΠΡΟΣΩΠΗ Α.Ε.Π.Ε.Υ.	01/04/2019
ΠΑΝΤΕΛΑΚΗΣ ΧΡΗΜΑΤΙΣΤΗΡΙΑΚΗ Α.Ε.Π.Ε.Υ.	16/03/2020
ΠΛΑΣΤΙΚΑ ΘΡΑΚΗΣ (ΚΟ)	Κύρια Αγορά
ΑΛΦΑ FINANCE ΜΟΝΟΠΡΟΣΩΠΗ ΑΕΠΕΥ	26/03/2018
ΛΕΩΝ ΔΕΠΟΛΑΣ ΧΡΗΜΑΤΙΣΤΗΡΙΑΚΗ Α.Ε.Π.Ε.Υ.	28/03/2024
ΠΕΙΡΑΙΩΣ ΜΟΝΟΠΡΟΣΩΠΗ Α.Ε.Π.Ε.Υ.	02/04/2024
ΡΕΒΟΪΑ (ΚΟ)	Κύρια Αγορά
ΒΕΤΑ ΧΡΗΜΑΤΙΣΤΗΡΙΑΚΗ Α.Ε.Π.Ε.Υ.	26/06/2023
ΤΡΑΠΕΖΑ ΟΡΤΙΜΑ BANK Α.Ε.	15/04/2024
ΣΑΡΑΝΤΗΣ ΓΡ. (ΚΟ)	Κύρια Αγορά
ΒΕΤΑ ΧΡΗΜΑΤΙΣΤΗΡΙΑΚΗ Α.Ε.Π.Ε.Υ.	14/05/2012
ΕΥΡΟΒΑΝΚ ΕQUITIES ΜΟΝΟΠΡΟΣΩΠΗ Α.Ε.Π.Ε.Υ.	24/10/2016
ΠΕΙΡΑΙΩΣ ΜΟΝΟΠΡΟΣΩΠΗ Α.Ε.Π.Ε.Υ.	02/04/2024
ΣΙΔΜΑ ΜΕΤΑΛΛΟΥΡΓΙΚΗ (ΚΟ)	Κύρια Αγορά
ΤΡΑΠΕΖΑ ΟΡΤΙΜΑ BANK Α.Ε.	25/05/2023
ΤΕΡΝΑ ΕΝΕΡΓΕΙΑΚΗ (ΚΟ)	Κύρια Αγορά
ΕΥΡΟΒΑΝΚ ΕQUITIES ΜΟΝΟΠΡΟΣΩΠΗ Α.Ε.Π.Ε.Υ.	24/05/2021
ΠΕΙΡΑΙΩΣ ΜΟΝΟΠΡΟΣΩΠΗ Α.Ε.Π.Ε.Υ.	09/12/2019
ΤΕΧΝΙΚΗ ΟΛΥΜΠΙΑΚΗ (ΚΟ)	Κύρια Αγορά
ΤΡΑΠΕΖΑ ΟΡΤΙΜΑ BANK Α.Ε.	05/07/2023
ΤΖΙΡΑΚΙΑΝ ΠΡΟΦΙΛ (ΚΟ)	Κύρια Αγορά
ΛΕΩΝ ΔΕΠΟΛΑΣ ΧΡΗΜΑΤΙΣΤΗΡΙΑΚΗ Α.Ε.Π.Ε.Υ.	19/07/2021

Πίνακας Μετοχών Υπό Ειδική Διαπραγμάτευση

Χρεόγραφο	Κατηγορία Διαπραγμάτευσης
Ειδικός Διαπραγματευτής	Έναρξη Ειδικής Διαπραγμάτευσης
ΤΡΑΠΕΖΑ ΟΡΤΙΜΑ BANK (ΚΟ)	Κύρια Αγορά
EUROBANK EQUITIES ΜΟΝΟΠΡΟΣΩΠΗ Α.Ε.Π.Ε.Υ.	11/12/2023
ΑΛΦΑ FINANCE ΜΟΝΟΠΡΟΣΩΠΗ ΑΕΠΕΥ	12/12/2023
ΤΡΑΠΕΖΑ ΟΡΤΙΜΑ BANK Α.Ε.	06/11/2023

Γνωστοποιήσεις Συναλλαγών - Κατάλογος Υπόχρεων Προσώπων

Ημερομηνία Υποβολής [1]	Επωνυμία	Λόγος Υποβολής [2]	Υπόχρεος	Ιδιότητα Υποχρέου	Σχέση με τον Υπόχρεο	Ημερομηνία Συναλλαγής	Αγορά	Όγκος Συναλλαγών	Αξία Συναλλαγών	Φύση Συναλλαγής [3]	Είδος Χρηματικού μέσου	Παρατηρήσεις [4]
28/06/2024	LOULIS FOOD INGREDIENTS A.E.	A	ΛΟΥΛΟΥΔΑΚΗΣ ΙΩΑΝΝΗΣ	Άλος Διευθυντής	Ο Ιδιος	27/06/2024	AΞΙΩΝ ΧΑ	1,250	3,375.00	A	Μετοχή	1
28/06/2024	ΓΕΚ ΤΕΡΝΑ Α.Ε.	A	ΛΑΖΑΡΙΔΟΥ ΠΗΝΕΛΟΠΗ	Μέλος ΔΣ Εκτελεστικό	Ο Ιδιος	26/06/2024	AΞΙΩΝ ΧΑ	40,000	664,000.00	Π	Μετοχή	1
28/06/2024	ΓΕΝ. ΕΜΠΟΡΙΟΥ & ΒΙΟΜΗΧΑΝΙΑΣ	A	ΜΑΥΡΟΥΔΗ ΠΑΝΑΓΙΩΤΑ	Μέλος ΔΣ Εκτελεστικό	Ο Ιδιος	27/06/2024	AΞΙΩΝ ΧΑ	3,500	4,746.77	A	Μετοχή	1
28/06/2024	ΡΕΒΟΪΛ ΑΝΩΝΥΜΟΣ ΕΛΛΗΝΙΚΗ ΕΤΑΙΡΙΑ ΠΕΤΡΕΛΑΙΟΕΙΔΩΝ	A	ΡΟΥΣΣΟΣ ΓΕΩΡΓΙΟΣ	Διευθ. Σύμβουλος	Ο Ιδιος	27/06/2024	AΞΙΩΝ ΧΑ	321,098	545,866.60	Π	Μετοχή	1
28/06/2024	ΡΕΒΟΪΛ ΑΝΩΝΥΜΟΣ ΕΛΛΗΝΙΚΗ ΕΤΑΙΡΙΑ ΠΕΤΡΕΛΑΙΟΕΙΔΩΝ	A	ΡΟΥΣΣΟΣ ΙΩΑΝΝΗΣ	Αντιπρόεδρος ΔΣ	Ο Ιδιος	27/06/2024	AΞΙΩΝ ΧΑ	400,000	680,000.00	Π	Μετοχή	1

Σημειώσεις Γνωστοποιήσεων Συναλλαγών

Για περισσότερες πληροφορίες επί των γνωστοποιήσεων συναλλαγών επισκεφτείτε την ιστοσελίδα <http://athexgroup.gr/el/web/guest/companies-info-trade-notifications>.

[1] - Η Ημερομηνία Υποβολής αφορά την Ημερομηνία που η Γνωστοποίηση παρελήφθη από το Χ.Α.

[2] - Λόγος Υποβολής: Α: Πρόσωπο που ασκεί Διευθυντικά καθήκοντα, Β: Πρόσωπο που έχει στενό δεσμό με πρόσωπο που ασκεί Διευθυντικά καθήκοντα.

[3] - Φύση Συναλλαγής: Α: Αγορά, Π: Πώληση.

[4] - Παρατηρήσεις: 1 - Λόγω Συμμετοχής σε ΑΜΚ, 2 - Λόγω Εξάσκησης Δικαιώματος Προαίρεσης αγοράς μετοχών που παρέχεται στο προσωπικό, 3 - Λόγω Δωρεάς, 4 - Λόγω Συγχώνευσης ή Διάσπασης κλπ, 5 - Λόγω Μετατροπής ή Ανταλλαγής Ομολογιών, 6 - Ανταλλαγή Λόγω Προαιρετικής Δημόσιας Πρότασης.

Υποκείμενη Αγορά				Αγορά Παραγώγων													
Ανωτ Τιμή	Κατωτ Τιμή	Τιμή κλεισ.	Μεταβ.	Μήνας Παράδοσης	Ανοιγμα	Ανωτ Τιμή	Κατωτ Τιμή	Τελ Τιμή	Τιμή κλεισ.	Τελευταία ζήτηση	Τελευταία προσφορά	Τιμή Εκκαθάρισης*	Υψηλό ζωής	Χαμηλό ζωής	Πράξεις	Όγκος	Ανοικτές θέσεις
FTSE/X.A. Large Cap				(Μονάδα Διαπραγμάτευσης: 1 Μονάδα Δείκτη x 2€, Χρηματικός Διακανονισμός)													
3,424.70	3,391.18	3,401.83	0.31%	Ιούλιος 2024	3,382.00	3,405.75	3,377.25	3,378.00	3,378.00	---	---	---	3,624.50	---	109	377	3,547
				Αύγουστος 2024	3,350.00	3,368.50	3,348.50	3,354.50	3,354.50	---	---	---	3,398.00	---	16	55	224
				Σεπτέμβριος 2024	---	---	---	---	3,407.25	---	---	---	---	---	---	---	---
				Δεκέμβριος 2024	---	---	---	---	3,424.25	---	---	---	---	---	---	---	---
				Μάρτιος 2025	---	---	---	---	3,441.50	---	---	---	---	---	---	---	---
				Ιούνιος 2025	---	---	---	---	3,458.75	---	---	---	---	---	---	---	---
FTSE/X.A. Τράπεζες				(Μονάδα Διαπραγμάτευσης: 1 Μονάδα Δείκτη x 15€, Χρηματικός Διακανονισμός)													
1,225.06	1,207.34	1,213.48	0.31%	Σεπτέμβριος 2024	1,189.75	1,195.50	1,189.75	1,195.50	1,195.50	---	---	---	1,310.00	---	2	6	1,038
				Δεκέμβριος 2024	---	---	---	---	1,221.50	---	---	---	---	---	---	---	---
				Μάρτιος 2025	---	---	---	---	1,227.75	---	---	---	---	---	---	---	---
				Ιούνιος 2025	---	---	---	---	1,233.75	---	---	---	---	---	---	---	---
MSCI GREECE REBASED				(Μονάδα Διαπραγμάτευσης: 1 Μονάδα Δείκτη x 2€, Χρηματικός Διακανονισμός)													
5,372.10	5,299.21	5,335.94	0.59%	Ιούλιος 2024	---	---	---	---	5,224.25	---	---	---	5,636.00	---	---	---	3
				Αύγουστος 2024	---	---	---	---	5,319.25	---	---	---	---	---	---	---	---
				Σεπτέμβριος 2024	---	---	---	---	5,329.50	---	---	---	---	---	---	---	---
				Οκτώβριος 2024	---	---	---	---	5,337.75	---	---	---	---	---	---	---	---
				Νοέμβριος 2024	---	---	---	---	5,346.00	---	---	---	---	---	---	---	---
				Δεκέμβριος 2024	---	---	---	---	5,356.25	---	---	---	---	---	---	---	---
				Μάρτιος 2025	---	---	---	---	5,383.25	---	---	---	---	---	---	---	---
				Ιούνιος 2025	---	---	---	---	5,410.00	---	---	---	---	---	---	---	---

Σημειώσεις Παραγώγων

Τις τιμές εκκαθάρισης και τις τελικές ανοικτές θέσεις μπορείτε να τις ανακτήσετε στο ακόλουθο path <http://www.helex.gr/el/web/guest/statistics-end-of-day-derivatives>

Υποκείμενη Αγορά				Αγορά Παραγώγων													
Ανωτ Τιμή	Κατωτ Τιμή	Τιμή κλεισ.	Μεταβ.	Μήνας Παράδοσης	Άνοιγμα	Ανωτ Τιμή	Κατωτ Τιμή	Τελ Τιμή	Τιμή κλεισ.	Τελευταία ζήτηση	Τελευταία προσφορά	Τιμή Εκκαθάρισης*	Υψηλό ζωής	Χαμηλό ζωής	Πράξεις	Όγκος	Ανοικτές θέσεις
(Μέγεθος Συμβολαίου: 100 Χρεόγραφα, Φυσική Παράδοση)																	
ALPHA ΥΠΗΡΕΣΙΩΝ ΣΥΜΜ (ΚΟ)				Σεπτέμβριος 2024	1.50	1.53	1.48	1.51	1.51	---	---	---	1.79	---	214	6,457	165,974
1.5285	1.4825	1.5235	4.17%	Δεκέμβριος 2024	---	---	---	---	1.48	---	---	---	---	---	---	---	---
				Μάρτιος 2025	---	---	---	---	1.48	---	---	---	---	---	---	---	---
				Ιούνιος 2025	---	---	---	---	1.49	---	---	---	---	---	---	---	---
(Μέγεθος Συμβολαίου: 100 Χρεόγραφα, Φυσική Παράδοση)																	
AUTOHELLAS (ΚΟ)				Σεπτέμβριος 2024	---	---	---	---	10.59	---	---	---	11.70	---	---	---	149
11.32	11.12	11.32	1.62%	Δεκέμβριος 2024	---	---	---	---	11.25	---	---	---	---	---	---	---	---
				Μάρτιος 2025	---	---	---	---	11.31	---	---	---	---	---	---	---	---
				Ιούνιος 2025	---	---	---	---	11.36	---	---	---	---	---	---	---	---
(Μέγεθος Συμβολαίου: 100 Χρεόγραφα, Φυσική Παράδοση)																	
CENERGY HOLDINGS (ΚΑ)				Σεπτέμβριος 2024	9.79	9.82	9.61	9.61	9.61	---	---	---	9.85	---	14	35	3,937
9.79	9.49	9.59	-2.04%	Δεκέμβριος 2024	---	---	---	---	9.89	---	---	---	---	---	---	---	---
				Μάρτιος 2025	---	---	---	---	9.94	---	---	---	---	---	---	---	---
				Ιούνιος 2025	---	---	---	---	9.98	---	---	---	---	---	---	---	---
(Μέγεθος Συμβολαίου: 100 Χρεόγραφα, Φυσική Παράδοση)																	
COCA-COLA HBC AG (ΚΟ)				Σεπτέμβριος 2024	31.83	31.83	31.76	31.76	31.76	---	---	---	32.43	---	2	6	96
32.22	31.5	31.5	-1.75%	Δεκέμβριος 2024	---	---	---	---	32.37	---	---	---	---	---	---	---	---
				Μάρτιος 2025	---	---	---	---	32.54	---	---	---	---	---	---	---	---
				Ιούνιος 2025	---	---	---	---	32.70	---	---	---	---	---	---	---	---
(Μέγεθος Συμβολαίου: 100 Χρεόγραφα, Φυσική Παράδοση)																	
EUROBANK HOLDINGS (ΚΟ)				Σεπτέμβριος 2024	2.00	2.00	1.95	1.97	1.97	---	---	---	2.16	---	64	540	14,173
2.069	2.021	2.021	-1.42%	Δεκέμβριος 2024	---	---	---	---	2.07	---	---	---	---	---	---	---	---
				Μάρτιος 2025	---	---	---	---	2.08	---	---	---	---	---	---	---	---
				Ιούνιος 2025	---	---	---	---	2.09	---	---	---	---	---	---	---	---
(Μέγεθος Συμβολαίου: 100 Χρεόγραφα, Φυσική Παράδοση)																	
FOURLIS ΣΥΜΜΕΤΟΧΩΝ (ΚΟ)				Σεπτέμβριος 2024	---	---	---	---	3.79	---	---	---	4.19	---	---	---	1,044
3.88	3.81	3.88	2.11%	Δεκέμβριος 2024	---	---	---	---	3.84	---	---	---	---	---	---	---	---
				Μάρτιος 2025	---	---	---	---	3.86	---	---	---	---	---	---	---	---
				Ιούνιος 2025	---	---	---	---	3.88	---	---	---	---	---	---	---	---
(Μέγεθος Συμβολαίου: 100 Χρεόγραφα, Φυσική Παράδοση)																	
HELLENIQ ENERGY (ΚΟ)				Σεπτέμβριος 2024	7.44	7.44	7.32	7.32	7.32	---	---	---	8.40	---	6	26	4,969
7.99	7.8	7.8	-0.51%	Δεκέμβριος 2024	---	---	---	---	7.92	---	---	---	---	---	---	---	---
				Μάρτιος 2025	---	---	---	---	7.96	---	---	---	---	---	---	---	---
				Ιούνιος 2025	---	---	---	---	8.00	---	---	---	---	---	---	---	---

Σημειώσεις Παραγώγων

Τις τιμές εκκαθάρισης και τις τελικές ανοικτές θέσεις μπορείτε να τις ανακτήσετε στο ακόλουθο path <http://www.helex.gr/el/web/guest/statistics-end-of-day-derivatives>

Υποκείμενη Αγορά				Αγορά Παραγώγων													
Ανωτ Τιμή	Κατωτ Τιμή	Τιμή κλεισ.	Μεταβ.	Μήνας Παράδοσης	Άνοιγμα	Ανωτ Τιμή	Κατωτ Τιμή	Τελ Τιμή	Τιμή κλεισ.	Τελευταία ζήτηση	Τελευταία προσφορά	Τιμή Εκκαθάρισης*	Υψηλό ζωής	Χαμηλό ζωής	Πράξεις	Όγκος	Ανοικτές θέσεις
(Μέγεθος Συμβολαίου: 100 Χρεόγραφα, Φυσική Παράδοση)																	
INTRACOM HOLDINGS (ΚΟ)				Σεπτέμβριος 2024	3.30	3.30	3.25	3.25	3.25	---	---	---	3.80	---	9	25	7,185
3.285	3.21	3.21	-0.93%	Δεκέμβριος 2024	---	---	---	---	3.27	---	---	---	---	---	---	---	---
				Μάρτιος 2025	---	---	---	---	3.29	---	---	---	---	---	---	---	---
				Ιούνιος 2025	---	---	---	---	3.30	---	---	---	---	---	---	---	---
(Μέγεθος Συμβολαίου: 100 Χρεόγραφα, Φυσική Παράδοση)																	
INTRAKAT (ΚΟ)				Σεπτέμβριος 2024	5.08	5.10	5.05	5.05	5.05	---	---	---	5.20	---	22	45	2,316
5.15	5	5.1	0.39%	Δεκέμβριος 2024	---	---	---	---	5.13	---	---	---	---	---	---	---	---
				Μάρτιος 2025	---	---	---	---	5.16	---	---	---	---	---	---	---	---
				Ιούνιος 2025	---	---	---	---	5.18	---	---	---	---	---	---	---	---
(Μέγεθος Συμβολαίου: 100 Χρεόγραφα, Φυσική Παράδοση)																	
JUMBO (ΚΟ)				Σεπτέμβριος 2024	25.70	25.95	25.70	25.95	25.95	---	---	---	26.81	---	5	7	518
26.88	26.12	26.88	2.91%	Δεκέμβριος 2024	---	---	---	---	26.38	---	---	---	---	---	---	---	---
				Μάρτιος 2025	---	---	---	---	26.51	---	---	---	---	---	---	---	---
				Ιούνιος 2025	---	---	---	---	26.64	---	---	---	---	---	---	---	---
(Μέγεθος Συμβολαίου: 100 Χρεόγραφα, Φυσική Παράδοση)																	
LAMDA DEVELOPMENT(ΚΟ)				Σεπτέμβριος 2024	6.64	6.81	6.64	6.81	6.81	---	---	---	6.97	---	14	35	7,008
6.74	6.53	6.74	2.74%	Δεκέμβριος 2024	---	---	---	---	6.62	---	---	---	---	---	---	---	---
				Μάρτιος 2025	---	---	---	---	6.66	---	---	---	---	---	---	---	---
				Ιούνιος 2025	---	---	---	---	6.69	---	---	---	---	---	---	---	---
(Μέγεθος Συμβολαίου: 100 Χρεόγραφα, Φυσική Παράδοση)																	
METLEN ENERGY & METALS (ΚΟ)				Σεπτέμβριος 2024	35.25	35.29	35.14	35.29	35.29	---	---	---	38.35	---	14	50	5,019
35.1	34.44	34.86	1.10%	Δεκέμβριος 2024	---	---	---	---	34.82	---	---	---	---	---	---	---	---
				Μάρτιος 2025	---	---	---	---	34.99	---	---	---	---	---	---	---	---
				Ιούνιος 2025	---	---	---	---	35.17	---	---	---	---	---	---	---	---
(Μέγεθος Συμβολαίου: 100 Χρεόγραφα, Φυσική Παράδοση)																	
MIG (ΚΟ)				Σεπτέμβριος 2024	---	---	---	---	3.68	---	---	---	3.77	---	---	---	96
3.685	3.6	3.61	-1.50%	Δεκέμβριος 2024	---	---	---	---	3.70	---	---	---	---	---	---	---	---
				Μάρτιος 2025	---	---	---	---	3.72	---	---	---	---	---	---	---	---
				Ιούνιος 2025	---	---	---	---	3.74	---	---	---	---	---	---	---	---
(Μέγεθος Συμβολαίου: 100 Χρεόγραφα, Φυσική Παράδοση)																	
QUEST ΣΥΜΜΕΤΟΧΩΝ (ΚΟ)				Σεπτέμβριος 2024	---	---	---	---	5.11	---	---	---	5.38	---	---	---	185
5.3	5.19	5.3	2.91%	Δεκέμβριος 2024	---	---	---	---	5.20	---	---	---	---	---	---	---	---
				Μάρτιος 2025	---	---	---	---	5.23	---	---	---	---	---	---	---	---
				Ιούνιος 2025	---	---	---	---	5.25	---	---	---	---	---	---	---	---

Σημειώσεις Παραγώγων

Τις τιμές εκκαθάρισης και τις τελικές ανοικτές θέσεις μπορείτε να τις ανακτήσετε στο ακόλουθο path <http://www.helex.gr/el/web/guest/statistics-end-of-day-derivatives>

Υποκείμενη Αγορά				Αγορά Παραγώγων													
Ανωτ Τιμή	Κατωτ Τιμή	Τιμή κλεισ.	Μεταβ.	Μήνας Παράδοσης	Άνοιγμα	Ανωτ Τιμή	Κατωτ Τιμή	Τελ Τιμή	Τιμή κλεισ.	Τελευταία ζήτηση	Τελευταία προσφορά	Τιμή Εκκαθάρισης*	Υψηλό ζωής	Χαμηλό ζωής	Πράξεις	Όγκος	Ανοικτές θέσεις
(Μέγεθος Συμβολαίου: 100 Χρεόγραφα, Φυσική Παράδοση)																	
ΤΙΤΑΝ CEMENT (ΚΑ)				Σεπτέμβριος 2024	29.71	29.71	29.40	29.40	29.40	---	---		31.02	---	8	35	171
29.7	29.15	29.25	-1.52%	Δεκέμβριος 2024	---	---	---	---	29.99	---	---		---	---	---	---	---
				Μάρτιος 2025	---	---	---	---	30.14	---	---		---	---	---	---	---
				Ιούνιος 2025	---	---	---	---	30.29	---	---		---	---	---	---	---
(Μέγεθος Συμβολαίου: 100 Χρεόγραφα, Φυσική Παράδοση)																	
ΒΙΟΗΑΛCO SA/NV (ΚΑ)				Σεπτέμβριος 2024	5.89	5.89	5.73	5.73	5.73	---	---		6.50	---	30	89	3,671
5.86	5.69	5.69	-1.39%	Δεκέμβριος 2024	---	---	---	---	5.83	---	---		---	---	---	---	---
				Μάρτιος 2025	---	---	---	---	5.86	---	---		---	---	---	---	---
				Ιούνιος 2025	---	---	---	---	5.88	---	---		---	---	---	---	---
(Μέγεθος Συμβολαίου: 100 Χρεόγραφα, Φυσική Παράδοση)																	
ΑΒΑΞ Α.Ε. (ΚΟ)				Σεπτέμβριος 2024	1.47	1.47	1.34	1.34	1.34	---	---		1.49	---	3	26	597
1.38	1.342	1.358	0.59%	Δεκέμβριος 2024	---	---	---	---	1.36	---	---		---	---	---	---	---
				Μάρτιος 2025	---	---	---	---	1.37	---	---		---	---	---	---	---
				Ιούνιος 2025	---	---	---	---	1.38	---	---		---	---	---	---	---
(Μέγεθος Συμβολαίου: 100 Χρεόγραφα, Φυσική Παράδοση)																	
ΑΔΜΗΕ ΣΥΜΜΕΤΟΧΩΝ Α.Ε. (ΚΟ)				Σεπτέμβριος 2024	2.12	2.14	2.11	2.12	2.12	---	---		2.39	---	14	77	23,432
2.18	2.15	2.175	0.69%	Δεκέμβριος 2024	---	---	---	---	2.18	---	---		---	---	---	---	---
				Μάρτιος 2025	---	---	---	---	2.19	---	---		---	---	---	---	---
				Ιούνιος 2025	---	---	---	---	2.20	---	---		---	---	---	---	---
(Μέγεθος Συμβολαίου: 100 Χρεόγραφα, Φυσική Παράδοση)																	
ΑΕΡΟΠΟΡΙΑ ΑΙΓΑΙΟΥ (ΚΟ)				Σεπτέμβριος 2024	11.43	11.88	11.43	11.77	11.77	---	---		12.20	---	15	45	3,423
11.8	11.2	11.68	3.64%	Δεκέμβριος 2024	---	---	---	---	11.38	---	---		---	---	---	---	---
				Μάρτιος 2025	---	---	---	---	11.44	---	---		---	---	---	---	---
				Ιούνιος 2025	---	---	---	---	11.49	---	---		---	---	---	---	---
(Μέγεθος Συμβολαίου: 100 Χρεόγραφα, Φυσική Παράδοση)																	
ΓΕΚ ΤΕΡΝΑ (ΚΟ)				Σεπτέμβριος 2024	16.80	16.80	16.70	16.78	16.78	---	---		17.39	---	44	241	13,016
16.68	16.48	16.54	0.00%	Δεκέμβριος 2024	---	---	---	---	16.70	---	---		---	---	---	---	---
				Μάρτιος 2025	---	---	---	---	16.79	---	---		---	---	---	---	---
				Ιούνιος 2025	---	---	---	---	16.87	---	---		---	---	---	---	---
(Μέγεθος Συμβολαίου: 100 Χρεόγραφα, Φυσική Παράδοση)																	
ΔΕΗ (ΚΟ)				Σεπτέμβριος 2024	10.86	11.09	10.79	11.09	11.09	---	---		11.88	---	63	280	31,307
11.24	10.88	11.24	3.02%	Δεκέμβριος 2024	---	---	---	---	11.02	---	---		---	---	---	---	---
				Μάρτιος 2025	---	---	---	---	11.07	---	---		---	---	---	---	---
				Ιούνιος 2025	---	---	---	---	11.13	---	---		---	---	---	---	---

Σημειώσεις Παραγώγων

Τις τιμές εκκαθάρισης και τις τελικές ανοικτές θέσεις μπορείτε να τις ανακτήσετε στο ακόλουθο path <http://www.helex.gr/el/web/guest/statistics-end-of-day-derivatives>

Υποκείμενη Αγορά				Αγορά Παραγώγων										Ανοικτές θέσεις			
Ανωτ Τιμή	Κατωτ Τιμή	Τιμή κλεισ.	Μεταβ.	Μήνας Παράδοσης	Άνοιγμα	Ανωτ Τιμή	Κατωτ Τιμή	Τελ Τιμή	Τιμή κλεισ.	Τελευταία ζήτηση	Τελευταία προσφορά	Τιμή Εκκαθάρισης*	Υψηλό ζωής	Χαμηλό ζωής	Πράξεις	Όγκος	Ανοικτές θέσεις
ΔΙΕΘΝΗΣ ΑΕΡΟΛΙΜΕΝΑΣ ΑΘΗΝΩΝ(ΚΟ)																	
(Μέγεθος Συμβολαίου: 100 Χρεόγραφα, Φυσική Παράδοση)																	
7.902	7.85	7.85	-0.51%	Σεπτέμβριος 2024	---	---	---	---	8.12	---	---	---	8.41	---	---	---	686
				Δεκέμβριος 2024	---	---	---	---	7.97	---	---	---	---	---	---	---	---
				Μάρτιος 2025	---	---	---	---	8.01	---	---	---	---	---	---	---	---
				Ιούνιος 2025	---	---	---	---	8.05	---	---	---	---	---	---	---	---
ΕΘΝΙΚΗ ΤΡΑΠΕΖΑ (ΚΟ)																	
(Μέγεθος Συμβολαίου: 100 Χρεόγραφα, Φυσική Παράδοση)																	
7.93	7.728	7.784	-0.21%	Σεπτέμβριος 2024	7.55	7.63	7.48	7.55	7.55	---	---	---	8.36	---	116	947	12.421
				Δεκέμβριος 2024	---	---	---	---	7.88	---	---	---	---	---	---	---	---
				Μάρτιος 2025	---	---	---	---	7.92	---	---	---	---	---	---	---	---
				Ιούνιος 2025	---	---	---	---	7.96	---	---	---	---	---	---	---	---
ΕΒΑΛΧΑΛΚΟΡ (ΚΟ)																	
(Μέγεθος Συμβολαίου: 100 Χρεόγραφα, Φυσική Παράδοση)																	
1.79	1.764	1.764	0.23%	Σεπτέμβριος 2024	1.77	1.77	1.76	1.76	1.76	---	---	---	2.04	---	5	20	4.338
				Δεκέμβριος 2024	---	---	---	---	1.78	---	---	---	---	---	---	---	---
				Μάρτιος 2025	---	---	---	---	1.79	---	---	---	---	---	---	---	---
				Ιούνιος 2025	---	---	---	---	1.80	---	---	---	---	---	---	---	---
ΕΛΛΑΚΤΩΡ (ΚΟ)																	
(Μέγεθος Συμβολαίου: 100 Χρεόγραφα, Φυσική Παράδοση)																	
2.495	2.455	2.47	-0.20%	Σεπτέμβριος 2024	2.50	2.50	2.48	2.49	2.49	---	---	---	2.70	---	8	55	3.631
				Δεκέμβριος 2024	---	---	---	---	2.50	---	---	---	---	---	---	---	---
				Μάρτιος 2025	---	---	---	---	2.51	---	---	---	---	---	---	---	---
				Ιούνιος 2025	---	---	---	---	2.52	---	---	---	---	---	---	---	---
ΕΛΛΗΝ. ΧΡΗΜΑΤΙΣΤΗΡΙΑ-Χ.Α. (ΚΟ)																	
(Μέγεθος Συμβολαίου: 100 Χρεόγραφα, Φυσική Παράδοση)																	
4.84	4.68	4.84	1.90%	Σεπτέμβριος 2024	4.74	4.83	4.74	4.81	4.81	---	---	---	5.25	---	14	68	5.887
				Δεκέμβριος 2024	---	---	---	---	4.80	---	---	---	---	---	---	---	---
				Μάρτιος 2025	---	---	---	---	4.82	---	---	---	---	---	---	---	---
				Ιούνιος 2025	---	---	---	---	4.84	---	---	---	---	---	---	---	---
ΕΥΔΑΠ (ΚΟ)																	
(Μέγεθος Συμβολαίου: 100 Χρεόγραφα, Φυσική Παράδοση)																	
5.56	5.44	5.48	-1.08%	Σεπτέμβριος 2024	5.49	5.49	5.43	5.43	5.43	---	---	---	5.90	---	8	23	4.189
				Δεκέμβριος 2024	---	---	---	---	5.59	---	---	---	---	---	---	---	---
				Μάρτιος 2025	---	---	---	---	5.62	---	---	---	---	---	---	---	---
				Ιούνιος 2025	---	---	---	---	5.65	---	---	---	---	---	---	---	---
ΜΟΤΟΡ ΟΪΛ (ΚΟ)																	
(Μέγεθος Συμβολαίου: 100 Χρεόγραφα, Φυσική Παράδοση)																	
23.92	23.3	23.44	0.43%	Σεπτέμβριος 2024	23.90	23.90	23.64	23.64	23.64	---	---	---	26.50	---	18	44	851
				Δεκέμβριος 2024	---	---	---	---	23.57	---	---	---	---	---	---	---	---
				Μάρτιος 2025	---	---	---	---	23.69	---	---	---	---	---	---	---	---
				Ιούνιος 2025	---	---	---	---	23.80	---	---	---	---	---	---	---	---

Σημειώσεις Παραγώγων

Τις τιμές εκκαθάρισης και τις τελικές ανοικτές θέσεις μπορείτε να τις ανακτήσετε στο ακόλουθο path <http://www.helex.gr/el/web/guest/statistics-end-of-day-derivatives>

Υποκείμενη Αγορά				Αγορά Παραγώγων										Ανοικτές θέσεις			
Ανωτ Τιμή	Κατωτ Τιμή	Τιμή κλεισ.	Μεταβ.	Μήνας Παράδοσης	Άνοιγμα	Ανωτ Τιμή	Κατωτ Τιμή	Τελ Τιμή	Τιμή κλεισ.	Τελευταία ζήτηση	Τελευταία προσφορά	Τιμή Εκκαθάρισης*	Υψηλό ζωής	Χαμηλό ζωής	Πράξεις	Όγκος	Ανοικτές θέσεις
(Μέγεθος Συμβολαίου: 100 Χρεόγραφα, Φυσική Παράδοση)																	
ΟΛΠ (ΚΟ)				Σεπτέμβριος 2024	24.27	24.27	24.00	24.00	24.00	---	---	---	24.76	---	4	14	74
25.6	24.65	25	-0.20%	Δεκέμβριος 2024	---	---	---	---	25.29	---	---	---	---	---	---	---	---
				Μάρτιος 2025	---	---	---	---	25.42	---	---	---	---	---	---	---	---
				Ιούνιος 2025	---	---	---	---	25.55	---	---	---	---	---	---	---	---
(Μέγεθος Συμβολαίου: 102 Χρεόγραφα, Φυσική Παράδοση)																	
ΟΠΑΠ (ΚΟ)				Σεπτέμβριος 2024	14.98	15.02	14.81	14.82	14.82	---	---	---	15.02	14.60	17	92	2,957
14.94	14.64	14.64	-1.01%	Δεκέμβριος 2024	---	---	---	---	14.93	---	---	---	---	---	---	---	---
				Μάρτιος 2025	---	---	---	---	15.01	---	---	---	---	---	---	---	---
				Ιούνιος 2025	---	---	---	---	15.08	---	---	---	---	---	---	---	---
(Μέγεθος Συμβολαίου: 100 Χρεόγραφα, Φυσική Παράδοση)																	
ΟΤΕ (ΚΟ)				Σεπτέμβριος 2024	13.20	13.29	12.92	12.93	12.93	---	---	---	14.26	---	25	94	5,466
13.84	13.44	13.44	-1.39%	Δεκέμβριος 2024	---	---	---	---	13.76	---	---	---	---	---	---	---	---
				Μάρτιος 2025	---	---	---	---	13.83	---	---	---	---	---	---	---	---
				Ιούνιος 2025	---	---	---	---	13.90	---	---	---	---	---	---	---	---
(Μέγεθος Συμβολαίου: 100 Χρεόγραφα, Φυσική Παράδοση)																	
ΠΕΙΡΑΙΩΣ FINANCIAL HOLD (ΚΟ)				Σεπτέμβριος 2024	3.41	3.42	3.38	3.39	3.39	---	---	---	4.05	---	128	2,340	102,968
3.438	3.393	3.406	0.35%	Δεκέμβριος 2024	---	---	---	---	3.38	---	---	3.43	---	---	---	---	---
				Μάρτιος 2025	---	---	---	---	3.44	---	---	---	---	---	---	---	---
				Ιούνιος 2025	---	---	---	---	3.46	---	---	---	---	---	---	---	---
(Μέγεθος Συμβολαίου: 100 Χρεόγραφα, Φυσική Παράδοση)																	
ΤΕΡΝΑ ΕΝΕΡΓΕΙΑΚΗ (ΚΟ)				Σεπτέμβριος 2024	19.29	19.38	19.29	19.30	19.30	---	---	---	19.55	---	20	174	24,232
19.58	19.41	19.49	0.41%	Δεκέμβριος 2024	---	---	---	---	19.60	---	---	---	---	---	---	---	---
				Μάρτιος 2025	---	---	---	---	19.70	---	---	---	---	---	---	---	---
				Ιούνιος 2025	---	---	---	---	19.80	---	---	---	---	---	---	---	---
(Μέγεθος Συμβολαίου: 100 Χρεόγραφα, Φυσική Παράδοση)																	
ΤΡΑΠΕΖΑ ΟΡΤΙΜΑ BANK (ΚΟ)				Σεπτέμβριος 2024	11.80	11.80	11.57	11.73	11.73	---	---	---	13.13	---	11	35	61
12.02	11.62	12.02	0.17%	Δεκέμβριος 2024	---	---	---	---	12.12	---	---	---	---	---	---	---	---
				Μάρτιος 2025	---	---	---	---	12.18	---	---	---	---	---	---	---	---
				Ιούνιος 2025	---	---	---	---	12.24	---	---	---	---	---	---	---	---

Σημειώσεις Παραγώγων

Τις τιμές εκκαθάρισης και τις τελικές ανοικτές θέσεις μπορείτε να τις ανακτήσετε στο ακόλουθο path <http://www.helex.gr/el/web/guest/statistics-end-of-day-derivatives>

FTSE/X.A. Large Cap

(Μονάδα Διαπραγμάτευσης: 1 Μονάδα Δείκτη x 2€ - Τρόπος Εξάσκησης: Ευρωπαϊκός, Χρηματικός Διακανονισμός)

Δικαιώματα Αγοράς															Δικαιώματα Πώλησης																
Ιούλιος 2024								Αύγουστος 2024							Λοιποί Μήνες		Ιούλιος 2024						Αύγουστος 2024					Λοιποί Μήνες		Τιμή Εξάσκησης	
Τιμή Εξάσκησης	Ανοίγμα	Ανιψ. Τιμή	Κατωφ. Τιμή	Τελ. Τιμή	Τιμή κλεισ.	Όγκος	Ανοικτές θέσεις	Ανοίγμα	Ανιψ. Τιμή	Κατωφ. Τιμή	Τελ. Τιμή	Τιμή κλεισ.	Όγκος	Ανοικτές θέσεις	Όγκος	Ανοικτές θέσεις	Ανοίγμα	Ανιψ. Τιμή	Κατωφ. Τιμή	Τελ. Τιμή	Τιμή κλεισ.	Όγκος	Ανοικτές θέσεις	Όγκος	Ανοικτές θέσεις						
2,450	-	-	-	-	-	-	-	-	-	-	-	-	-	-	-	-	-	-	-	-	-	-	-	-	-	-	-	2,450			
2,500	-	-	-	-	-	-	-	-	-	-	-	-	-	-	-	-	-	-	-	-	-	-	-	-	-	-	-	2,500			
2,550	-	-	-	-	-	-	-	-	-	-	-	-	-	-	-	-	-	-	-	-	-	-	-	-	-	-	-	2,550			
2,600	-	-	-	-	-	-	-	-	-	-	-	-	-	-	-	-	-	-	-	-	-	-	-	-	-	-	-	2,600			
2,650	-	-	-	-	-	-	-	-	-	-	-	-	-	-	-	-	-	-	-	-	-	-	-	-	-	-	-	2,650			
2,700	-	-	-	-	-	-	-	-	-	-	-	-	-	-	-	-	-	-	-	-	-	-	-	-	-	-	-	2,700			
2,750	-	-	-	-	-	-	-	-	-	-	-	-	-	-	-	-	-	-	-	-	-	-	-	-	-	-	-	2,750			
2,800	-	-	-	-	-	-	-	-	-	-	-	-	-	-	-	-	-	-	-	-	-	-	-	-	-	-	-	2,800			
2,850	-	-	-	-	-	-	-	-	-	-	-	-	-	-	-	-	-	-	-	-	-	-	-	-	-	-	-	2,850			
2,900	-	-	-	-	-	-	-	-	-	-	-	-	-	-	-	-	-	-	-	-	-	-	-	-	-	-	-	2,900			
2,950	-	-	-	-	-	-	-	-	-	-	-	-	-	-	-	-	-	-	-	-	-	-	-	-	-	-	-	2,950			
3,000	-	-	-	-	-	-	-	-	-	-	-	-	-	-	-	-	-	-	-	-	-	-	-	-	-	-	-	3,000			
3,050	-	-	-	-	-	-	-	-	-	-	-	-	-	-	-	-	-	-	-	-	-	-	-	-	-	-	-	3,050			
3,100	-	-	-	-	-	-	-	-	-	-	-	-	-	-	-	-	-	-	-	-	-	-	-	-	-	-	-	3,100			
3,150	0.00	0.00	0.00	-	237.00	-	-	0.00	0.00	0.00	-	225.00	-	-	-	-	0.00	0.00	0.00	-	22.75	-	-	-	-	-	-	3,150			
3,200	0.00	0.00	0.00	-	192.00	-	-	0.00	0.00	0.00	-	186.00	-	-	-	-	0.00	0.00	0.00	-	34.25	-	-	-	-	-	-	3,200			
3,250	0.00	0.00	0.00	-	150.00	-	20	0.00	0.00	0.00	-	151.00	-	-	-	-	0.00	0.00	0.00	-	49.25	-	-	-	-	-	-	3,250			
3,300	0.00	0.00	0.00	-	113.00	-	-	0.00	0.00	0.00	-	121.00	-	-	-	-	74.50	74.50	69.00	69.00	69.00	40	-	-	-	-	-	3,300			
3,350	99.00	99.00	84.00	84.00	84.00	3	60	104.00	104.00	104.00	104.00	104.00	20	20	-	-	50.00	99.00	50.00	50.00	50.00	1	90	0.00	0.00	0.00	-	91.50	-	-	3,350
3,400	57.00	57.00	57.00	57.00	57.00	1	20	0.00	0.00	0.00	-	71.50	-	-	-	0.00	57.00	0.00	-	74.50	-	28	0.00	0.00	0.00	-	119.00	-	-	3,400	
3,450	0.00	0.00	0.00	-	37.50	-	60	0.00	0.00	0.00	-	53.50	-	20	-	-	0.00	0.00	0.00	-	151.00	-	-	-	-	-	-	-	3,450		
3,500	0.00	0.00	0.00	-	23.50	-	28	0.00	0.00	0.00	-	39.00	-	20	-	-	0.00	0.00	0.00	-	186.00	-	-	-	-	-	-	-	3,500		
3,550	0.00	0.00	0.00	-	14.00	-	90	0.00	0.00	0.00	-	27.75	-	-	-	0.00	0.00	0.00	-	225.00	-	-	-	-	-	-	-	-	3,550		
3,600	0.00	0.00	0.00	-	7.80	-	23	0.00	0.00	0.00	-	19.25	-	-	-	0.00	0.00	0.00	-	266.00	-	-	-	-	-	-	-	-	3,600		
3,650	0.00	0.00	0.00	-	4.20	-	70	0.00	0.00	0.00	-	13.00	-	-	-	0.00	0.00	0.00	-	310.00	-	-	-	-	-	-	-	-	3,650		
3,700	0.00	0.00	0.00	-	2.10	-	90	0.00	0.00	0.00	-	8.60	-	-	-	0.00	0.00	0.00	-	355.00	-	-	-	-	-	-	-	-	3,700		
3,750	0.00	0.00	0.00	-	1.00	-	20	0.00	0.00	0.00	-	5.60	-	-	-	0.00	0.00	0.00	-	402.00	-	-	-	-	-	-	-	-	3,750		
3,800	0.00	0.00	0.00	-	0.46	-	20	0.00	0.00	0.00	-	3.50	-	-	-	0.00	0.00	0.00	-	450.00	-	-	-	-	-	-	-	-	3,800		
3,850	0.00	0.00	0.00	-	0.20	-	-	0.00	0.00	0.00	-	2.20	-	-	-	0.00	0.00	0.00	-	498.00	-	-	-	-	-	-	-	-	3,850		
3,900	0.00	0.00	0.00	-	0.08	-	-	0.00	0.00	0.00	-	1.30	-	-	-	0.00	0.00	0.00	-	547.00	-	-	-	-	-	-	-	-	3,900		
Σύνολα:						4	501						20	60	0	0					1	347			40	0	0	0			
Αριθμός Πράξεων:						4						1		0			1				2			0							

ALPHA ΥΠΗΡΕΣΙΩΝ ΣΥΜΜ (ΚΟ)

(Μέγεθος Συμβολαίου: 100 Χρέογραφα, Τρόπος Εξάσκησης: Αμερικάνικος, Φυσική Παράδοση)

Τιμή Εξάσκησης	Δικαιώματα Αγοράς														Δικαιώματα Πώλησης															
	Ιούλιος 2024				Αύγουστος 2024				Λοιποί Μήνες		Ιούλιος 2024				Αύγουστος 2024				Λοιποί Μήνες		Τιμή Εξάσκησης									
	Άνοιγμα	Ανιγτ Τιμή	Καπιτ Τιμή	Τελ Τιμή	Τιμή κλεισ.	Όγκος	Ανοικτές θέσεις	Άνοιγμα	Ανιγτ Τιμή	Καπιτ Τιμή	Τελ Τιμή	Τιμή κλεισ.	Όγκος	Ανοικτές θέσεις	Όγκος	Ανοικτές θέσεις	Άνοιγμα	Ανιγτ Τιμή	Καπιτ Τιμή	Τελ Τιμή		Τιμή κλεισ.	Όγκος	Ανοικτές θέσεις	Όγκος	Ανοικτές θέσεις				
0.850						-	-							-	-														0.009	
0.900						-	-							-	-													0.009		
0.950						-	-							-	-													0.010		
1.000	0.000	0.000	0.000		0.461	-	-	0.000	0.000	0.000		0.463	-	-	0.000	0.000	0.000		0.001	-	-	0.000	0.000	0.000		0.001	-	-	0.010	
1.100	0.000	0.000	0.000		0.362	-	-	0.000	0.000	0.000		0.363	-	-	0.000	0.000	0.000		0.001	-	-	0.000	0.000	0.000		0.001	-	-	0.011	
1.200	0.000	0.000	0.000		0.264	-	-	0.000	0.000	0.000		0.266	-	-	0.000	0.000	0.000		0.003	-	-	0.000	0.000	0.000		0.003	-	-	0.012	
1.300	0.000	0.000	0.000		0.175	-	-	0.000	0.000	0.000		0.177	-	-	0.000	0.000	0.000		0.013	-	-	0.000	0.000	0.000		0.013	-	-	0.013	
1.400	0.000	0.000	0.000		0.102	-	-	0.000	0.000	0.000		0.104	-	-	0.000	0.000	0.000		0.040	-	-	0.000	0.000	0.000		0.040	-	-	0.014	
1.500	0.000	0.000	0.000		0.051	-	-	0.000	0.000	0.000		0.053	-	-	0.000	0.000	0.000		0.089	-	-	0.000	0.000	0.000		0.089	-	-	0.015	
1.600	0.000	0.000	0.000		0.022	-	-	0.000	0.000	0.000		0.023	-	-	0.000	0.000	0.000		0.160	-	-	0.000	0.000	0.000		0.160	-	-	0.016	
1.700	0.000	0.000	0.000		0.008	-	-	0.000	0.000	0.000		0.009	-	-	0.000	0.000	0.000		0.247	-	-	0.000	0.000	0.000		0.246	-	-	0.017	
1.800	0.000	0.000	0.000		0.003	-	-	0.000	0.000	0.000		0.003	-	-	0.000	0.000	0.000		0.342	-	-	0.000	0.000	0.000		0.341	-	-	0.018	
1.900	0.000	0.000	0.000		0.001	-	-	0.000	0.000	0.000		0.001	-	-	0.000	0.000	0.000		0.440	-	-	0.000	0.000	0.000		0.440	-	-	0.019	
2.000	0.000	0.000	0.000		0.001	-	-	0.000	0.000	0.000		0.001	-	-	0.000	0.000	0.000		0.540	-	-	0.000	0.000	0.000		0.540	-	-	0.020	
2.200	0.000	0.000	0.000		0.001	-	-	0.000	0.000	0.000		0.001	-	-	0.000	0.000	0.000		0.740	-	-	0.000	0.000	0.000		0.740	-	-	0.022	
2.400	0.000	0.000	0.000		0.001	-	-	0.000	0.000	0.000		0.001	-	-	0.000	0.000	0.000		0.940	-	-	0.000	0.000	0.000		0.940	-	-	0.024	
2.600	0.000	0.000	0.000		0.001	-	-	0.000	0.000	0.000		0.001	-	-	0.000	0.000	0.000		1.14	-	-	0.000	0.000	0.000		1.14	-	-	0.026	
Σύνολο:						0	0							0	0	0	0											0	0	
Αριθμός Πράξεων:						0								0		0												0		0

ΔΕΗ (ΚΟ)

(Μέγεθος Συμβολαίου: 100 Χρέογραφα, Τρόπος Εξάσκησης: Αμερικάνικος, Φυσική Παράδοση)

Τιμή Εξάσκησης	Δικαιώματα Αγοράς														Δικαιώματα Πώλησης														
	Ιούλιος 2024				Αύγουστος 2024				Λοιποί Μήνες		Ιούλιος 2024				Αύγουστος 2024				Λοιποί Μήνες		Τιμή Εξάσκησης								
	Άνοιγμα	Ανιψ. Τιμή	Κατωτ. Τιμή	Τελ. Τιμή	Τιμή κλεισ.	Όγκος	Ανοικτές θέσεις	Άνοιγμα	Ανιψ. Τιμή	Κατωτ. Τιμή	Τελ. Τιμή	Τιμή κλεισ.	Όγκος	Ανοικτές θέσεις	Όγκος	Ανοικτές θέσεις	Άνοιγμα	Ανιψ. Τιμή	Κατωτ. Τιμή	Τελ. Τιμή		Τιμή κλεισ.	Όγκος	Ανοικτές θέσεις	Όγκος	Ανοικτές θέσεις			
6.800						-	-							-	-													0.068	
7.200						-	-							-	-												0.072		
7.600						-	-							-	-												0.076		
8.000						-	-							-	-												0.080		
8.400	0.000	0.000	0.000		2.52	-	-	0.000	0.000	0.000		2.54	-	-	0.000	0.000	0.000		0.001	-	-	0.000	0.000	0.000		0.003	-	-	0.084
8.800	0.000	0.000	0.000		2.12	-	-	0.000	0.000	0.000		2.14	-	-	0.000	0.000	0.000		0.001	-	-	0.000	0.000	0.000		0.009	-	-	0.088
9.200	0.000	0.000	0.000		1.72	-	-	0.000	0.000	0.000		1.76	-	-	0.000	0.000	0.000		0.001	-	-	0.000	0.000	0.000		0.028	-	-	0.092
9.600	0.000	0.000	0.000		1.33	-	-	0.000	0.000	0.000		1.40	-	-	0.000	0.000	0.000		0.009	-	-	0.000	0.000	0.000		0.064	-	-	0.096
10.000	0.000	0.000	0.000		0.957	-	5	0.000	0.000	0.000		1.07	-	-	0.000	0.000	0.000		0.035	-	-	0.000	0.000	0.000		0.135	-	-	0.100
11.000	0.000	0.000	0.000		0.268	-	26	0.000	0.000	0.000		0.453	-	-	0.000	0.000	0.000		0.345	-	15	0.000	0.000	0.000		0.515	-	-	0.110
12.000	0.000	0.000	0.000		0.032	-	60	0.000	0.000	0.000		0.140	-	-	0.000	0.000	0.000		1.11	-	-	0.000	0.000	0.000		1.20	-	-	0.120
13.000	0.000	0.000	0.000		0.001	-	10	0.000	0.000	0.000		0.033	-	-	0.000	0.000	0.000		2.09	-	-	0.000	0.000	0.000		2.10	-	-	0.130
14.000	0.000	0.000	0.000		0.001	-	-	0.000	0.000	0.000		0.005	-	-	0.000	0.000	0.000		3.09	-	-	0.000	0.000	0.000		3.09	-	-	0.140
15.000	0.000	0.000	0.000		0.001	-	-	0.000	0.000	0.000		0.001	-	-	0.000	0.000	0.000		4.09	-	-	0.000	0.000	0.000		4.09	-	-	0.150
16.000	0.000	0.000	0.000		0.001	-	-	0.000	0.000	0.000		0.001	-	-	0.000	0.000	0.000		5.09	-	-	0.000	0.000	0.000		5.09	-	-	0.160
17.000	0.000	0.000	0.000		0.001	-	-	0.000	0.000	0.000		0.001	-	-	0.000	0.000	0.000		6.09	-	-	0.000	0.000	0.000		6.09	-	-	0.170
18.000						-	-							-	-													0.180	
Σύνολο:						0	101							0	0	0	0		0	15						0	0	0	0
Αριθμός Πράξεων:						0								0	0				0.00							0		0	

ΕΘΝΙΚΗ ΤΡΑΠΕΖΑ (ΚΟ)

(Μέγεθος Συμβολαίου: 100 Χρέεγραφα, Τρόπος Εξάσκησης: Αμερικάνικος, Φυσική Παράδοση)

Τιμή Εξάσκησης	Δικαιώματα Αγοράς														Δικαιώματα Πώλησης													
	Ιούλιος 2024				Αύγουστος 2024				Λοιποί Μήνες		Ιούλιος 2024				Αύγουστος 2024				Λοιποί Μήνες		Τιμή Εξάσκησης							
	Άνοιγμα	Ανιγτ Τιμή	Καπιτ Τιμή	Τελ Τιμή	Τιμή κλεισ.	Όγκος	Ανοικτές θέσεις	Άνοιγμα	Ανιγτ Τιμή	Καπιτ Τιμή	Τελ Τιμή	Τιμή κλεισ.	Όγκος	Ανοικτές θέσεις	Όγκος	Ανοικτές θέσεις	Άνοιγμα	Ανιγτ Τιμή	Καπιτ Τιμή	Τελ Τιμή		Τιμή κλεισ.	Όγκος	Ανοικτές θέσεις	Όγκος	Ανοικτές θέσεις		
3.400						-	-							-	-													
3.600						-	-							-	-													0.036
3.800						-	-							-	-													0.038
4.000						-	-							-	-													0.040
4.400						-	-							-	-													0.044
4.800						-	-							-	-													0.048
5.200	0.000	0.000	0.000		2.61	-	-							-	-													0.052
5.600	0.000	0.000	0.000		2.21	-	-	0.000	0.000	0.000		2.22	-	-														0.056
6.000	0.000	0.000	0.000		1.81	-	-	0.000	0.000	0.000		1.82	-	-														0.060
6.400	0.000	0.000	0.000		1.41	-	-	0.000	0.000	0.000		1.43	-	-														0.064
6.800	0.000	0.000	0.000		1.02	-	-	0.000	0.000	0.000		1.07	-	-														0.068
7.200	0.000	0.000	0.000		0.649	-	-	0.000	0.000	0.000		0.752	-	-														0.072
7.600	0.000	0.000	0.000		0.351	-	-	0.000	0.000	0.000		0.491	-	-														0.076
8.000	0.000	0.000	0.000		0.154	-	-	0.000	0.000	0.000		0.297	-	-														0.080
8.400	0.000	0.000	0.000		0.054	-	-	0.000	0.000	0.000		0.166	-	-														0.084
8.800	0.000	0.000	0.000		0.015	-	-	0.000	0.000	0.000		0.087	-	-														0.088
9.200	0.000	0.000	0.000		0.003	-	-	0.000	0.000	0.000		0.041	-	-														0.092
9.600	0.000	0.000	0.000		0.001	-	-	0.000	0.000	0.000		0.018	-	-														0.096
10.000	0.000	0.000	0.000		0.001	-	-	0.000	0.000	0.000		0.008	-	-														0.100
11.000	0.000	0.000	0.000		0.001	-	-	0.000	0.000	0.000		0.001	-	-														0.110
Σύνολο:						0	0							0	0													0
Αριθμός Πράξεων:						0								0														0

ΟΠΑΠ (ΚΟ)

(Μέγεθος Συμβολαίου: 102 Χρέεγραφα, Τρόπος Εξάσκησης: Αμερικάνικος, Φυσική Παράδοση)

Τιμή Εξάσκησης	Δικαιώματα Αγοράς														Δικαιώματα Πώλησης																	
	Ιούλιος 2024						Αύγουστος 2024						Λοιποί Μήνες		Ιούλιος 2024						Αύγουστος 2024						Λοιποί Μήνες		Τιμή Εξάσκησης			
	Ανοιγμα	Ανιγτ Τιμή	Καπιτ Τιμή	Τελ Τιμή	Τιμή κλεισ.	Όγκος	Ανοικτές θέσεις	Ανοιγμα	Ανιγτ Τιμή	Καπιτ Τιμή	Τελ Τιμή	Τιμή κλεισ.	Όγκος	Ανοικτές θέσεις	Όγκος	Ανοικτές θέσεις	Ανοιγμα	Ανιγτ Τιμή	Καπιτ Τιμή	Τελ Τιμή	Τιμή κλεισ.	Όγκος	Ανοικτές θέσεις	Όγκος	Ανοικτές θέσεις							
9.440	0.000	0.000	0.000		5.36	-	-						-	-			0.000	0.000	0.000		0.001	-	-									
9.600	0.000	0.000	0.000		5.20	-	-	0.000	0.000	0.000		5.22	-	-			0.000	0.000	0.000		0.001	-	-	0.000	0.000	0.000		0.001	-	-		0.096
9.830	0.000	0.000	0.000		4.97	-	-						-	-			0.000	0.000	0.000		0.001	-	-								0.098	
10.000	0.000	0.000	0.000		4.80	-	-	0.000	0.000	0.000		4.82	-	-			0.000	0.000	0.000		0.001	-	-	0.000	0.000	0.000		0.001	-	-		0.100
10.810	0.000	0.000	0.000		3.99	-	-						-	-			0.000	0.000	0.000		0.001	-	-								0.108	
11.000	0.000	0.000	0.000		3.80	-	-	0.000	0.000	0.000		3.82	-	-			0.000	0.000	0.000		0.001	-	-	0.000	0.000	0.000		0.001	-	-		0.110
11.790	0.000	0.000	0.000		3.01	-	-						-	-			0.000	0.000	0.000		0.001	-	-								0.118	
12.000	0.000	0.000	0.000		2.80	-	-	0.000	0.000	0.000		2.82	-	-			0.000	0.000	0.000		0.001	-	-	0.000	0.000	0.000		0.002	-	-		0.120
12.780	0.000	0.000	0.000		2.03	-	-						-	-			0.000	0.000	0.000		0.001	-	-								0.128	
13.000	0.000	0.000	0.000		1.81	-	-	0.000	0.000	0.000		1.85	-	-			0.000	0.000	0.000		0.002	-	-	0.000	0.000	0.000		0.028	-	-		0.130
13.760	0.000	0.000	0.000		1.08	-	-						-	-			0.000	0.000	0.000		0.033	-	11								0.138	
14.000	0.000	0.000	0.000		0.870	-	-	0.989	0.989	0.989	0.989	0.989	5	-			0.000	0.000	0.000		0.063	-	-	0.000	0.000	0.000		0.173	-	-		0.140
14.740	0.000	0.000	0.000		0.358	-	-						-	-			0.000	0.000	0.000		0.291	-	-								0.147	
15.000	0.000	0.000	0.000		0.238	-	-	0.000	0.000	0.000		0.415	-	-			0.000	0.000	0.000		0.431	-	-	0.000	0.000	0.000		0.587	-	-		0.150
15.730	0.000	0.000	0.000		0.056	-	-						-	-			0.000	0.000	0.000		0.982	-	-								0.157	
16.000	0.000	0.000	0.000		0.029	-	-	0.130	0.130	0.130	0.130	0.130	50	-			0.000	0.000	0.000		1.23	-	-	0.000	0.000	0.000		1.30	-	-		0.160
16.710	0.000	0.000	0.000		0.004	-	-						-	-			0.000	0.000	0.000		1.92	-	-								0.167	
17.000	0.000	0.000	0.000		0.001	-	-	0.000	0.000	0.000		0.026	-	-			0.000	0.000	0.000		2.21	-	-	0.000	0.000	0.000		2.22	-	-		0.170
17.690	0.000	0.000	0.000		0.001	-	-						-	-			0.000	0.000	0.000		2.90	-	-								0.177	
18.000	0.000	0.000	0.000		0.001	-	-	0.000	0.000	0.000		0.004	-	-			0.000	0.000	0.000		3.21	-	-	0.000	0.000	0.000		3.21	-	-		0.180
18.670	0.000	0.000	0.000		0.001	-	-						-	-			0.000	0.000	0.000		3.88	-	-								0.187	
19.000	0.000	0.000	0.000		0.001	-	-	0.000	0.000	0.000		0.001	-	-			0.000	0.000	0.000		4.21	-	-	0.000	0.000	0.000		4.21	-	-		0.190
19.660	0.000	0.000	0.000		0.001	-	-						-	-			0.000	0.000	0.000		4.87	-	-								0.197	
20.000	0.000	0.000	0.000		0.001	-	-	0.000	0.000	0.000		0.001	-	-			0.000	0.000	0.000		5.21	-	-	0.000	0.000	0.000		5.21	-	-		0.200
21.620	0.000	0.000	0.000		0.001	-	-						-	-			0.000	0.000	0.000		6.83	-	-								0.216	
22.000						-	-						-	-								-	-								0.220	
23.590	0.000	0.000	0.000		0.001	-	-						-	-			0.000	0.000	0.000		8.80	-	-								0.236	
24.000						-	-						-	-								-	-								0.240	
Σύνολο:						0	0						55	0	0	0					0	11					0	0	0	0		
Αριθμός Πράξεων:						0							2	0							0.00						0		0			

ΟΤΕ (ΚΟ)

(Μέγεθος Συμβολαίου: 100 Χρεόγραφα, Τρόπος Εξάσκησης: Αμερικάνικος, Φυσική Παράδοση)

Τιμή Εξάσκησης	Δικαιώματα Αγοράς													Δικαιώματα Πώλησης															
	Ιούλιος 2024				Αύγουστος 2024				Λοιποί Μήνες					Ιούλιος 2024				Αύγουστος 2024				Λοιποί Μήνες							
	Άνοιγμα	Ανιγτ Τιμή	Καπιτ Τιμή	Τελ Τιμή	Τιμή κλεισ.	Όγκος	Ανοικτές θέσεις	Άνοιγμα	Ανιγτ Τιμή	Καπιτ Τιμή	Τελ Τιμή	Τιμή κλεισ.	Όγκος	Ανοικτές θέσεις	Όγκος	Ανοικτές θέσεις	Άνοιγμα	Ανιγτ Τιμή	Καπιτ Τιμή	Τελ Τιμή	Τιμή κλεισ.	Όγκος	Ανοικτές θέσεις	Όγκος	Ανοικτές θέσεις	Τιμή Εξάσκησης			
9.200	0.000	0.000	0.000	4.44	-	-	0.000	0.000	0.000	4.46	-	-				0.000	0.000	0.000	0.001	-	-	0.000	0.000	0.000	0.001	-	-	0.092	
9.600	0.000	0.000	0.000	4.04	-	-	0.000	0.000	0.000	4.06	-	-				0.000	0.000	0.000	0.001	-	-	0.000	0.000	0.000	0.001	-	-	0.096	
10.000	0.000	0.000	0.000	3.64	-	-	0.000	0.000	0.000	3.66	-	-				0.000	0.000	0.000	0.001	-	-	0.000	0.000	0.000	0.001	-	-	0.100	
11.000	0.000	0.000	0.000	2.64	-	-	0.000	0.000	0.000	2.67	-	-				0.000	0.000	0.000	0.001	-	-	0.000	0.000	0.000	0.006	-	-	0.110	
12.000	0.000	0.000	0.000	1.66	-	-	0.000	0.000	0.000	1.72	-	-				0.000	0.000	0.000	0.016	-	-	0.000	0.000	0.000	0.055	-	-	0.120	
13.000	0.000	0.000	0.000	0.803	-	-	0.000	0.000	0.000	0.923	-	-				0.000	0.000	0.000	0.157	-	10	0.000	0.000	0.000	0.258	-	-	0.130	
14.000	0.000	0.000	0.000	0.262	-	-	0.000	0.000	0.000	0.390	-	-				0.874	0.874	0.874	0.874	0.874	5	-	0.000	0.000	0.000	0.725	-	-	0.140
15.000	0.000	0.000	0.000	0.054	-	3	0.000	0.000	0.000	0.131	-	-				0.000	0.000	0.000	1.41	-	-	0.000	0.000	0.000	1.47	-	-	0.150	
16.000	0.000	0.000	0.000	0.007	-	-	0.000	0.000	0.000	0.033	-	-				0.000	0.000	0.000	2.37	-	-	0.000	0.000	0.000	2.38	-	-	0.160	
17.000	0.000	0.000	0.000	0.001	-	-	0.000	0.000	0.000	0.006	-	-				0.000	0.000	0.000	3.37	-	-	0.000	0.000	0.000	3.37	-	-	0.170	
18.000	0.000	0.000	0.000	0.001	-	-	0.000	0.000	0.000	0.001	-	-				0.000	0.000	0.000	4.37	-	-	0.000	0.000	0.000	4.37	-	-	0.180	
19.000	0.000	0.000	0.000	0.001	-	-	0.000	0.000	0.000	0.001	-	-				0.000	0.000	0.000	5.37	-	-	0.000	0.000	0.000	5.37	-	-	0.190	
Σύνολο:					0	3					0	0	0	0					0	10				0	0	0	0		
Αριθμός Πράξεων:					0						0	0	0	0					1.00				0		0	0			

ΠΕΙΡΑΙΩΣ FINANCIAL HOLD (ΚΟ)

(Μέγεθος Συμβολαίου: 100 Χρέδωγραφα, Τρόπος Εξάσκησης: Αμερικάνικος, Φυσική Παράδοση)

Τιμή Εξάσκησης	Δικαιώματα Αγοράς														Δικαιώματα Πώλησης															
	Ιούλιος 2024				Αύγουστος 2024				Λοιποί Μήνες		Ιούλιος 2024				Αύγουστος 2024				Λοιποί Μήνες		Τιμή Εξάσκησης									
	Άνοιγμα	Ανιγν. Τιμή	Καπιτ. Τιμή	Τελ. Τιμή	Τιμή κλεισ.	Όγκος	Ανοικτές θέσεις	Άνοιγμα	Ανιγν. Τιμή	Καπιτ. Τιμή	Τελ. Τιμή	Τιμή κλεισ.	Όγκος	Ανοικτές θέσεις	Όγκος	Ανοικτές θέσεις	Άνοιγμα	Ανιγν. Τιμή	Καπιτ. Τιμή	Τελ. Τιμή		Τιμή κλεισ.	Όγκος	Ανοικτές θέσεις	Όγκος	Ανοικτές θέσεις				
1.800						-	-							-	-														0.018	
1.900						-	-							-	-													0.019		
2.000						-	-							-	-													0.020		
2.200						-	-							-	-													0.022		
2.400	0.000	0.000	0.000		0.993	-	-	0.000	0.000	0.000		0.997	-	-			0.000	0.000	0.000		0.001	-	-	0.000	0.000	0.000	0.001	-	-	0.024
2.600	0.000	0.000	0.000		0.793	-	-	0.000	0.000	0.000		0.799	-	-			0.000	0.000	0.000		0.001	-	-	0.000	0.000	0.000	0.002	-	-	0.026
2.800	0.000	0.000	0.000		0.596	-	-	0.000	0.000	0.000		0.606	-	-			0.000	0.000	0.000		0.003	-	-	0.000	0.000	0.000	0.008	-	-	0.028
3.000	0.000	0.000	0.000		0.409	-	-	0.000	0.000	0.000		0.428	-	-			0.000	0.000	0.000		0.016	-	-	0.000	0.000	0.000	0.030	-	-	0.030
3.200	0.000	0.000	0.000		0.248	-	-	0.000	0.000	0.000		0.278	-	-			0.000	0.000	0.000		0.054	-	-	0.000	0.000	0.000	0.079	-	-	0.032
3.400	0.000	0.000	0.000		0.130	-	200	0.000	0.000	0.000		0.162	-	20			0.000	0.000	0.000		0.136	-	-	0.000	0.000	0.000	0.164	-	-	0.034
3.600	0.000	0.000	0.000		0.058	-	-	0.000	0.000	0.000		0.087	-	-			0.000	0.000	0.000		0.264	-	-	0.000	0.000	0.000	0.288	-	-	0.036
3.800	0.000	0.000	0.000		0.022	-	-	0.000	0.000	0.000		0.042	-	-			0.000	0.000	0.000		0.428	-	-	0.000	0.000	0.000	0.444	-	-	0.038
4.000	0.000	0.000	0.000		0.007	-	-	0.000	0.000	0.000		0.018	-	-			0.000	0.000	0.000		0.614	-	-	0.000	0.000	0.000	0.621	-	-	0.040
4.400	0.000	0.000	0.000		0.001	-	-	0.000	0.000	0.000		0.003	-	-			0.000	0.000	0.000		1.01	-	-	0.000	0.000	0.000	1.01	-	-	0.044
4.800	0.000	0.000	0.000		0.001	-	-	0.000	0.000	0.000		0.001	-	-			0.000	0.000	0.000		1.41	-	-	0.000	0.000	0.000	1.41	-	-	0.048
5.200	0.000	0.000	0.000		0.001	-	-	0.000	0.000	0.000		0.001	-	-			0.000	0.000	0.000		1.81	-	-	0.000	0.000	0.000	1.81	-	-	0.052
5.600	0.000	0.000	0.000		0.001	-	-	0.000	0.000	0.000		0.001	-	-			0.000	0.000	0.000		2.21	-	-	0.000	0.000	0.000	2.21	-	-	0.056
6.000	0.000	0.000	0.000		0.001	-	-							-	-			0.000	0.000	0.000		2.61	-	-					0.060	
6.400						-	-							-	-														0.064	
Σύνολο:						0	200							0	20	0	0				0	0					0	0	0	0
Αριθμός Πράξεων:						0								0		0					0.00						0		0	

Προϊόν Δανεισμού	Υποκείμενος Τίτλος	Πολυμερείς Συναλλαγές[1]					Διμερείς Συναλλαγές[2]		Δανεισμός Τίτλων μέσω ΟΤC[3]
		Ανοιχτές θέσεις[5]	Προσφερόμενη ποσότητα	Μ.Σ.Τ[4]	Όγκος συναλλαγών	Μ.Σ.Τ[4]	Όγκος συναλλαγών	Μ.Σ.Τ[4]	Όγκος συναλλαγών
AETFBOR	ALPHA ETF FTSE Athex Large Cap	---	---	---	---	---	---	---	---
ALPHABOR	ALPHA ΥΠΗΡΕΣΙΩΝ ΣΥΜΜ (ΚΟ)	---	---	---	---	---	---	---	60,446,221
ACAGBOR	AUSTRIACARD (ΚΑ)	---	---	---	---	---	---	---	---
OTOELBOR	AUTOHELLAS (ΚΟ)	1,700	---	---	---	---	---	---	77,689
CENERBOR	CENERGY HOLDINGS (ΚΑ)	---	---	---	---	---	---	---	40,573
ΕΕΕBOR	COCA-COLA HBC AG (ΚΟ)	11,062	---	---	---	---	---	---	77,221
DIMANDBOR	DIMAND (ΚΟ)	---	---	---	---	---	---	---	88,800
EPSILBOR	EPSILON NET (ΚΟ)	---	---	---	---	---	---	---	28,000
EUROBBOR	EUROBANK HOLDINGS (ΚΟ)	197,375	---	---	---	---	---	---	52,557,549
FOYRKBOR	FOURLIS ΣΥΜΜΕΤΟΧΩΝ (ΚΟ)	230	---	---	---	---	---	---	46,297
ELPEBOR	HELLENIQ ENERGY (ΚΟ)	---	---	---	---	1,196	8.00%	---	612,363
INTEKBOR	IDEAL HOLDINGS (ΚΟ)	---	---	---	---	---	---	---	14,950
INTRKBOR	INTRACOM HOLDINGS (ΚΟ)	---	---	---	---	---	---	---	22,500
INKATBOR	INTRAKAT (ΚΟ)	---	---	---	---	---	---	---	534,064
BELABOR	JUMBO (ΚΟ)	---	---	---	---	---	---	---	205,735
LAMDABOR	LAMDA DEVELOPMENT(ΚΟ)	---	---	---	---	---	---	---	232,382
LAVIBOR	LAVIPHARM (ΚΟ)	---	---	---	---	---	---	---	---
MYTILBOR	METLEN ENERGY & METALS (ΚΟ)	1,000	---	---	---	---	---	---	161,228
MIGBOR	MIG (ΚΟ)	1,992	---	---	---	---	---	---	40,179
PROFBOR	PROFILE (ΚΟ)	---	---	---	---	---	---	---	5,000
QUESTBOR	QUEST ΣΥΜΜΕΤΟΧΩΝ (ΚΟ)	1,086	---	---	---	---	---	---	16,357
TITCBOR	TITAN CEMENT (ΚΑ)	2,337	---	---	105	4.75%	---	---	227,712
VIOBOR	VIOHALCO SA/NV (ΚΑ)	5,900	---	---	---	---	---	---	---
AVAXBOR	ΑΒΑΞ Α.Ε. (ΚΟ)	---	---	---	---	---	---	---	35,295
ADMIEBOR	ΑΔΜΗΕ ΣΥΜΜΕΤΟΧΩΝ Α.Ε. (ΚΟ)	---	---	---	---	---	---	---	202,364
AEGNBOR	ΑΕΡΟΠΟΡΙΑ ΑΙΓΑΙΟΥ (ΚΟ)	7,011	---	---	---	---	---	---	318,552
GEKTERNABOR	ΓΕΚ ΤΕΡΝΑ (ΚΟ)	---	---	---	---	---	---	---	3,698
PPCBOR	ΔΕΗ (ΚΟ)	2,000	---	---	---	---	---	---	2,778,881
AIABOR	ΔΙΕΘΝΗΣ ΑΕΡΟΛΙΜΕΝΑΣ ΑΘΗΝΩΝ(ΚΟ)	2,361	---	---	---	---	---	---	197,305
ETEBOR	ΕΘΝΙΚΗ ΤΡΑΠΕΖΑ (ΚΟ)	70,008	---	---	---	---	---	---	11,215,931
ELHABOR	ΕΛΒΑΛΧΑΛΚΟΡ (ΚΟ)	1,790	---	---	---	---	---	---	75,860

Σημειώσεις Προϊόντων Δανεισμού

[1] - Πολυμερείς Συμβάσεις Δανειοδοσίας των μεθόδων 8-1, 8-2 και 8-3-3 (σύμφ. Με Αποφ.17 ΔΣ του Χρηματιστηρίου).

[2] - Διμερείς Συμβάσεις Δανειοδοσίας των μεθόδων 8-3-1 και 8-3-2 & Συμβάσεις της μεθόδου 4 (σύμφ. Με Αποφ. 20 ΔΣ του Χρηματιστηρίου).

[3] - Τα στοιχεία Συναλλαγές Δανεισμού Τίτλων μέσω ΟΤC δηλώνονται από τους χειριστές ΣΑΤ και αφορούν τις ποσότητες που έχουν καταγραφεί στο ΣΑΤ έως και τη προηγούμενη εργάσιμη ημέρα.

[4] - Μ.Σ.Τ: - Μέση Σταθμισμένη Τιμή (ως προς τα τεμάχια)

[5] - Τα στοιχεία αφορούν σε ανοιχτές θέσεις πριν την έναρξη της συνεδρίασης

Προϊόν Δανεισμού	Υποκείμενος Τίτλος	Πολυμερείς Συναλλαγές[1]					Διμερείς Συναλλαγές[2]		Δανεισμός Τίτλων μέσω ΟΤC[3]	
		Ανοιχτές θέσεις[5]	Προσφερόμενη ποσότητα	Μ.Σ.Τ[4]	Όγκος συναλλαγών	Μ.Σ.Τ[4]	Όγκος συναλλαγών	Μ.Σ.Τ[4]	Όγκος συναλλαγών	
ELLAKTORBOR	ΕΛΛΑΚΤΩΡ (ΚΟ)	2,681	---	---	---	---	---	---	104,365	
ΕΧΑΕΒΟR	ΕΛΛΗΝ. ΧΡΗΜΑΤΙΣΤΗΡΙΑ-Χ.Α. (ΚΟ)	---	---	---	---	---	---	---	152,047	
ΕΥΑΡSΒΟR	ΕΥΑΘ (ΚΟ)	---	---	---	---	---	---	---	---	
ΕΥΔΑΡΒΟR	ΕΥΔΑΠ (ΚΟ)	845	---	---	---	---	---	---	210,666	
ΙΝΛΟΤΒΟR	ΙΝΤΡΑΛΟΤ (ΚΟ)	6,000	---	---	---	---	---	---	416,354	
ΚRIBOR	ΚR1 - ΚR1 (ΚΟ)	---	---	---	---	---	---	---	140	
ΜΟΗΒΟR	ΜΟΤΟΡ ΟΙΛ (ΚΟ)	28,102	---	---	---	---	---	---	440,680	
ΡRΑΒΟR	ΟΛΠ (ΚΟ)	5,807	---	---	---	---	---	---	71,144	
ΟΡΑΡΒΟR	ΟΠΑΠ (ΚΟ)	---	---	---	---	---	---	---	1,927,440	
ΗΤΟΒΟR	ΟΤΕ (ΚΟ)	12,200	---	---	---	---	---	---	1,733,641	
ΤRΕΙRΒΟR	ΠΕΙΡΑΙΩS FINANCIAL HOLD (ΚΟ)	79,583	---	---	---	---	---	---	7,461,257	
ΡLΑΤΒΟR	ΠΛΑΣΤΙΚΑ ΘΡΑΚΗΣ (ΚΟ)	---	---	---	---	---	---	---	1,596	
SΑRΒΟR	ΣΑΡΑΝΤΗΣ ΓΡ. (ΚΟ)	1,838	---	---	---	---	---	---	16,412	
TENERGYΒΟR	ΤΕΡΝΑ ΕΝΕΡΓΕΙΑΚΗ (ΚΟ)	232	---	---	---	---	---	---	448,341	
ΟLΥΜΡΒΟR	ΤΕΧΝΙΚΗ ΟΛΥΜΠΙΑΚΗ (ΚΟ)	---	---	---	---	---	---	---	---	
ΟΡΤΙΜΑΒΟR	ΤΡΑΠΕΖΑ ΟΡΤΙΜΑ BANK (ΚΟ)	41,567	---	---	---	---	---	---	1,362,816	

Σημειώσεις Προϊόντων Δανεισμού

[1] - Πολυμερείς Συμβάσεις Δανειοδοσίας των μεθόδων 8-1, 8-2 και 8-3-3 (σύμφ. Με Αποφ.17 ΔΣ του Χρηματιστηρίου).

[2] - Διμερείς Συμβάσεις Δανειοδοσίας των μεθόδων 8-3-1 και 8-3-2 & Συμβάσεις της μεθόδου 4 (σύμφ. Με Αποφ. 20 ΔΣ του Χρηματιστηρίου).

[3] - Τα στοιχεία Συναλλαγές Δανεισμού Τίτλων μέσω ΟΤC δηλώνονται από τους χειριστές ΣΑΤ και αφορούν τις ποσότητες που έχουν καταγραφεί στο ΣΑΤ έως και τη προηγούμενη εργάσιμη ημέρα.

[4] - Μ.Σ.Τ: - Μέση Σταθμισμένη Τιμή (ως προς τα τεμάχια)

[5] - Τα στοιχεία αφορούν σε ανοιχτές θέσεις πριν την έναρξη της συνεδρίασης

Κωδικοί και ονομασίες Κλάδων Οικονομικής Δραστηριότητας του Χρηματιστηρίου Αθηνών

12003 - Διαπραγματεύσιμα Αμοιβαία Κεφάλαια	10101010 Υπηρεσίες Ηλεκτρονικών Υπολογιστών
10101015 Λογισμικό	10102030 Υλικό Υπολογιστών
15101010 Εξοπλισμός Τηλεπικοινωνιών	15102015 Υπηρεσίες Τηλεπικοινωνιών
20101010 Υγειονομικές Μονάδες	20101025 Υπηρεσίες Υγείας
20102010 Ιατρικός Εξοπλισμός	20103015 Φαρμακευτικά Προϊόντα
30101010 Τράπεζες	30202000 Διαφοροποιημένες Χρηματοοικονομικές Υπηρεσίες
30202010 Διαχείριση Κεφαλαίων & Θεματοφύλακες	30202015 Επενδυτικές Υπηρεσίες
30204000 Επενδυτικές Εταιρείες κλειστού τύπου	30302010 Γενικές Ασφάλειες
30302015 Μεσίτες Ασφαλίσεων	30302025 Ασφάλειες Ιδιοκτησίας & Ζημιών
35101010 Συμμετοχές & Ανάπτυξη Ακίνητης Περιουσίας	35101015 Υπηρεσίες Ακίνητης Περιουσίας
35102000 Διαφοροποιημένες Α.Ε.Ε.Α.Π.	35102030 Α.Ε.Ε.Α.Π. Επαγγελματικών Χώρων
35102045 Α.Ε.Ε.Α.Π. Εμπορικών Χώρων	40201040 Υπηρεσίες Ενοικίασης και Χρηματοδοτικής Μίσθωσης
40202010 Κατασκευή Κατοικιών	40202015 Έπιπλα
40202020 Οικιακές Συσκευές	40203040 Ηλεκτρονική Ψυχαγωγία
40204020 Ρούχα και Αξεσουάρ	40301010 Ψυχαγωγία
40301030 Εκδόσεις	40301035 Ραδιοτηλεοπτικοί Φορείς
40401010 Διαφοροποιημένοι Έμποροι	40401020 Εμπόριο Ενδυμάτων
40401025 Εμπόριο Προϊόντων Οικιακής Βελτίωσης	40401030 Εξειδικευμένο Λιανικό Εμπόριο
40501010 Αεροπορικές Εταιρείες	40501015 Ταξίδια & Τουρισμός
40501020 Τυχερά Παιχνίδια	40501025 Ξενοδοχεία & Πανσιόν
45101015 Απόσταξη & Οινοπαραγωγή	45101020 Αναψυκτικά
45102010 Γεωργεία, Αλιεία, Εκτροφή και Φυτείες	45102020 Τρόφιμα
45103010 Καπνός	45201010 Λιανικό & Χονδρικό Εμπόριο Τροφίμων
45201020 Είδη Προσωπικής Φροντίδας	50101010 Κατασκευές
50101020 Κατασκευαστές Στέγασης & Επικαλύψεων	50101030 Τσιμέντα
50101035 Άλλα Οικοδομικά Υλικά	50202010 Ηλεκτρικά Εξαρτήματα
50203015 Πλαστικά	50203030 Υλικά Συσκευασίας
50204000 Μηχανήματα Βιομηχανικού Εξοπλισμού	50204020 Μηχανήματα Κατασκευών
50205010 Προμηθευτές Βιομηχανίας	50205020 Υποστηρικτικές Υπηρεσίες προς Επιχειρήσεις
50205030 Υπηρεσίες Μαζικής Εκτύπωσης	50206015 Εμπορικά Οχήματα & Ανταλλακτικά
50206030 Θαλάσσιες Μεταφορές	50206060 Υπηρεσίες Μεταφορών
55101000 Διαφοροποιημένα Υλικά	55101020 Κλωστοϋφαντουργικά Προϊόντα
55102000 Ορυχεία	55102010 Σίδηρος & Χάλυβας
55102015 Μεταλλουργία	55102035 Αλουμίνιο
60101020 Διυλιστήρια & Εμπορία Πετρελαιοειδών	65101010 Εναλλακτική Ηλεκτρική Ενέργεια
65101015 Συμβατική Ηλεκτρική Ενέργεια	65102000 Πολλαπλών Υπηρεσιών Κοινής Ωφέλειας
65102030 Ύδρευση	



ATHEX
Athens Stock Exchange

Λεωφ. Αθηνών 110 104 42 Αθήνα
110, Athinon Ave. GR 104 42 Athens
tel. (+30)210-33.66.800, fax (+30)210-33.66.101
www.athexgroup.gr