

24

Ημερήσιο Δελτίο
Συναλλακτικής Δραστηριότητας

Daily Official List
of Trading Activity

Πέμπτη, 27 Ιουνίου, 2024

Έτος: 145 Αύξων Αριθμός Συνεδρίασης: 119



ATHEXGROUP
Athens Exchange Group

Αποποίηση Ευθύνης:

Η εταιρεία Ελληνικά Χρηματιστήρια-Χρηματιστήριο Αθηνών Ανώνυμη Εταιρεία Συμμετοχών καταβάλλει κάθε δυνατή προσπάθεια ώστε να διασφαλίσει ότι οι πληροφορίες και τα λοιπά στοιχεία που εμφανίζονται στο Ημερήσιο Δελτίο Τιμών (Η.Δ.Τ.) είναι ορθά και πλήρη αλλά δεν έχει καμία ευθύνη για ενδεχόμενο λάθος ή παράλειψη στοιχείων και / ή ευθύνη σχετικά με την ακρίβεια, αξιοπιστία, επικαιροποίηση και πληρότητα των παραπάνω πληροφοριών και στοιχείων ή ευθύνη προερχόμενη άμεσα ή έμμεσα από την χρήση των παραπάνω πληροφοριών.

Η Εταιρία δεν έχει καμία ευθύνη για την ακρίβεια των στοιχείων που περιλαμβάνονται στις ανακοινώσεις των εισηγμένων εταιρειών. Πιθανές προσβολές δικαιωμάτων τρίτων από το περιεχόμενο των ανακοινώσεων συνιστούν αποκλειστική ευθύνη του αποστολέα των ανακοινώσεων.

Όλα τα αναγραφόμενα στο Η.Δ.Τ. στοιχεία παρέχονται μόνο για τους σκοπούς της πληροφόρησης και δεν συνιστούν παροχή επενδυτικών συμβουλών ή πρόσκληση για επένδυση σε κινητές αξίες που διαπραγματεύονται στο Χρηματιστήριο Αθηνών.

Αναγνωρίζεται και συμφωνείται ότι όλα τα δικαιώματα επί των πληροφοριών που εμφανίζονται στο Η.Δ.Τ. θα αποτελούν κυριότητα της εταιρίας και οποιοδήποτε άλλο δικαίωμα συμπεριλαμβανομένου του δικαιώματος πνευματικής ιδιοκτησίας, σήματος κλπ. ανήκουν στο Χρηματιστήριο Αθηνών.

Τα ανωτέρω στοιχεία αποτελούν ιδιοκτησία της Εταιρίας και προστατεύονται σύμφωνα με τις διατάξεις περί πνευματικής ιδιοκτησίας. Απαγορεύεται α) η με οποιοδήποτε τρόπο ή μέσο αναπαραγωγή, αναδημοσίευση, τροποποίηση, αντιγραφή, πώληση, μετάδοση ή διανομή του συνόλου ή μέρους τους, χωρίς αναφορά στην πηγή και β) η εμπορική εκμετάλλευση των στοιχείων από τρίτους.

Η Εταιρία δεν φέρει καμία ευθύνη προερχόμενη άμεσα ή έμμεσα από χρήση ή τυχόν αλλοίωση των ανωτέρω στοιχείων όταν αυτά χρησιμοποιούνται από

Ελληνικά Χρηματιστήρια - Χρηματιστήριο Αθηνών Α.Ε. Συμμετοχών

Λεωφόρος Αθηνών 110, 10442 Αθήνα, Τηλ: (210) 33.66.800, Fax: (210) 32.13.938

www.athexgroup.gr

Χρηματιστηριακό Κέντρο Θεσσαλονίκης

Κατούνη 16-18, Θεσ/νίκη 546 25, Τηλ: (2310) 567.667, Fax: (2310) 530.455

Συνεργητικό Κεφάλαιο Εξασφάλισης Επενδυτικών Υπηρεσιών

Φειδίου 14-16, Αθήνα 106 78, Τηλ: (210) 33.04.682, Fax: (210) 33.04.155

Επιτροπή Κεφαλαιαγοράς

Κολοκοτρώνη 1 & Σταδίου 1, Αθήνα 105 62, Τηλ: (210) 33.77.100, Fax: (210) 33.77.173

Πίνακας Περιεχομένων**Ενότητα 1: Στατιστικά Στοιχεία Χρεογράφων, Παραγώγων και Δανεισμού**

Οι Αγορές Χρεογράφων Παραγώγων Δανεισμού
Χρηματιστηριακοί Δείκτες
Αναλυτικά Στοιχεία Συναλλαγών Αγοράς Χρεογράφων
Στοιχεία Συναλλαγών Κλάδων Χρηματιστηρίου Αθηνών & Χρηματοοικονομικών Προϊόντων (Δ.Α.Κ.)
Οι 10 Μετοχές με τη μεγαλύτερη Άνοδο & Πτώση
Αναλυτικά Στοιχεία Συναλλαγών Αγοράς Παραγώγων

Ενότητα 2: Αναλυτικά Στοιχεία Συναλλαγών Χρεογράφων

Αναλυτικά Στοιχεία Συναλλαγών Χρεογράφων
Σημειώσεις Χρεογράφων

Ενότητα 3: Στοιχεία Συναλλαγών Χρεογράφων

Στοιχεία Συναλλαγών Πακέτων
Στοιχεία Συναλλαγών Δικαιωμάτων

Στοιχεία Δανεισμού Τίτλων
Στοιχεία Συναλλαγών Εκποιήσεων
Στοιχεία Συναλλαγών Εκποιήσεων Ενσώματων Ονομαστικών Μετοχών
Στοιχεία Ενεργητικού Διαπραγματεύσιμων Αμοιβαίων Κεφαλαίων (Δ.Α.Κ.)
Χαρακτηριστικά Διαπραγματεύσιμων Αμοιβαίων Κεφαλαίων (Δ.Α.Κ.)

Ενότητα 4: Ανακοινώσεις**Ενότητα 5: Ομόλογα Διαπραγματεύσιμα στην Αγορά Αξιών Σταθερού Εισοδήματος**

Ομολογιακά Δάνεια Επιχειρήσεων – Οργανωμένη Αγορά (Μετατρέψιμα)
Ομολογιακά Δάνεια Επιχειρήσεων – Οργανωμένη Αγορά (Μη Μετατρέψιμα)
Ομόλογα Ελληνικού Δημοσίου
Έντοκα Γραμμάτια & Zero Coupon Ομόλογα Ελληνικού Δημοσίου
Ομόλογα Ελληνικού Δημοσίου Διαπραγματεύσιμα με τη Μέθοδο Εκφώνησης - Αντιφώνησης
Ομόλογα Κρατικών Τραπεζών

Ενότητα 6: Πρόσθετα Στοιχεία Ενημέρωσης

Πίνακας Μελών Χρηματιστηρίου Αθηνών και Μελών ΕΤ.ΕΚ.
Πίνακας Μετοχών Υπό Ειδική Διαπραγμάτευση
Γνωστοποιήσεις Συναλλαγών - Κατάλογος Υπόχρεων Προσώπων

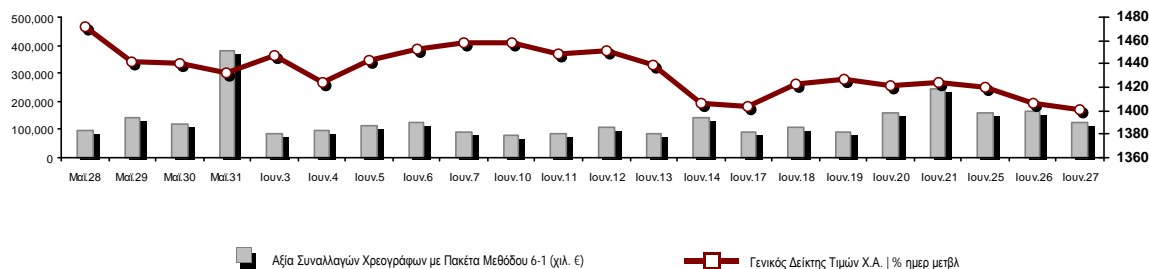
Ενότητα 7: Αναλυτικά Στοιχεία Συναλλαγών Αγοράς Παραγώγων

Συμβόλαια Μελλοντικής Εκπλήρωσης σε Δείκτες
Συμβόλαια Μελλοντικής Εκπλήρωσης σε Μετοχές
Δικαιώματα Προαίρεσης σε Δείκτες
Δικαιώματα Προαίρεσης σε Μετοχές
Στοιχεία Συναλλαγών Προϊόντων Δανεισμού

Παράρτημα Α: Κωδικοί και ονομασίες Κλάδων Οικονομικής Δραστηριότητας του Χρηματιστηρίου Αθηνών

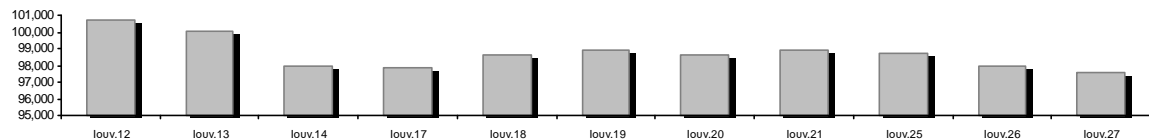
Οι Αγορές Χρεογράφων Παραγώγων Δανεισμού

Γενικός Δείκτης Τιμών και Αξία Συναλλαγών Μετοχών και Παραγώγων



Κεφαλαιοποίηση Χ.Α. (εκατ. €)**:	97,563.38		Συνολικές Ανοικτές Θέσεις σε Παράγωγα	460,428
Ημερήσια μεταβολή: εκατ. € %	-370.80	-0.38%	Ανοικτές θέσεις σε ΣΜΕ επί Δεικτών % ημερ μετβλ	4,703 0.71%
Μέση ετήσια Κεφ/ποίηση: εκατ. € % Μετβλ. Μέση προηγ. έτος	96,989.80	20.65%	Ανοικτές θέσεις σε ΣΜΕ επί μετοχών % ημερ μετβλ	454,464 0.52%
Γενικός Δείκτης Τιμών Χ.Α. % ημερ μετβλ	1,400.43	-0.41%	Ανοικτές θέσεις σε Δικαιώματα επί Δεικτών % ημερ μετβλ	901 8.42%
Κεφαλαιοποίηση Γενικού Δείκτη (εκατ. €)	89,648.69		Ανοικτές θέσεις σε Δικαιώματα επί μετοχών % ημερ μετβλ	360 0.00%
Ημερήσια μεταβολή (εκατ. €)	-386.91			
Αξία Συναλλαγών Χρεογράφων με Πακέτα Μεθόδου 6-1 (χιλ. €)	127,393.42		Πλήθος Συμβολαίων Παραγώγων:	11,491
Ημερήσια μεταβολή: %	-37,311.84	-22.65%	Ημερήσια μεταβολή: τμχ %	-4,172 -26.64%
Μέση Αξία Συν/γών ΥiD: χιλ. € % Μετβλ Μέση προηγ. έτος	141,084.69	28.76%	Μέσος Όγκος Συμβ. ΥiD: % Μετβλ Μέσο προηγ. Έτος	41,897 -4.70%
Αξία Συναλλαγών Πακέτων Μεθόδου 6-1 (χιλ. €)	34,991.26		Πλήθος Πράξεων Παραγώγων:	889
Αξία Συναλλαγών Πακέτων Μεθόδου 6-2 & 6-3 (χιλ. €)	470.10		Ημερήσια μεταβολή: πλήθος %	-523 -37.04%
Αξία Συναλλαγών Ομολόγων (χιλ.€)	1,185.52		Μέσο Πλήθος Πράξεων ΥiD: % Μετβλ Μέσο προηγ. Έτος	2,067 -11.33%
Όγκος Συναλλαγών Χρεογράφων με Πακέτα Μεθόδου 6-1 (χιλ. Τμχ)	30,905.21		Συνολικές Ανοικτές Θέσεις σε Δανεισμό	554,614
Ημερήσια μεταβολή: χιλ. τμχ %	-11,949.49	-27.88%	Ημερήσια μεταβολή: τμχ %	162,500 41.44%
Μέσος Όγκος Συν/γών ΥiD: % Μετβλ Μέσο προηγ. Έτος	31,316.69	-6.85%	Πλήθος Συναλλαγών Δανεισμού (Πολυμερής/Διμερής)	320,878
Όγκος Συναλλαγών Πακέτων Μεθόδου 6-1 (χιλ. Τεμάχια)	9,627.97		Ημερήσια μεταβολή: τμχ %	91,731
Όγκος Συναλλαγών Πακέτων Μεθόδου 6-2 & 6-3 (χιλ. Τεμάχια)	126.94		Πλήθος Πολυμερών Συναλλαγών	1,004
Όγκος Συναλλαγών Ομολόγων	1,214,000		Πλήθος Διμερών Συναλλαγών	319,874
Πλήθος Πράξεων Χρεογράφων με Πακέτα Μεθόδου 6-1	32,535		Πλήθος Πράξεων Δανεισμού:	6
Ημερήσια μεταβολή: πλήθος %	-10,044	-23.59%	Ημερήσια μεταβολή: %	-31
Μέσο Πλήθος Πράξεων ΥiD: % Μετβλ Μέσο προηγ. Έτος	40,506	11.82%	Πλήθος Πράξεων Πολυμερών Συναλλαγών	4
Πλήθος πακέτων Μεθόδου 6-1	28		Πλήθος Πράξεων Διμερών Συναλλαγών	2
Πλήθος πακέτων Μεθόδου 6-2 & 6-3	3			
Πλήθος συναλλαγών Ομολόγων	212			

Κεφαλαιοποίηση Χ.Α. (εκατ. €)**



Ημερήσια Διακύμανση Γενικού Δείκτη Τιμών Χρηματιστηρίου Αθηνών



Χρηματιστηριακοί Δείκτες

Όνομασία Δείκτη	27/06/2024	26/06/2024	Δ μον.	Δ %	Κατώτερη	Ανώτερη	Κατ.έτους	Ανωτ.έτους	Ετησ. μεταβ.
Γενικός Δείκτης Τιμών Χ.Α.	1,400.43	1,406.24	-5.81	-0.41%	1,400.41	1,411.17	1,293.14	1,505.35	8.30% #
Δείκτης Συνολικής Απόδοσης Γενικού Δείκτη Χ.Α.	2,596.50	2,607.28	-10.78	-0.41%	2,596.46	2,616.41	2,355.44	2,756.70	10.23% #
Δείκτης ATHEX ESG	1,592.62	1,599.19	-6.57	-0.41%	1,592.62	1,605.46	1,471.77	1,722.97	8.21% #
Δείκτης Τιμών Εναλλακτικής Αγοράς Χ.Α.	13,259.40	13,507.60	-248.20	-1.84%	13,249.95	13,570.53	9,352.11	15,217.49	41.78% #
FTSE/Χ.Α. Large Cap	3,391.18	3,405.32	-14.14	-0.42%	3,391.18	3,420.29	3,122.79	3,665.50	8.59% #
FTSE/Χ.Α. Mid Cap	2,231.29	2,257.33	-26.04	-1.15%	2,216.69	2,262.39	2,167.92	2,459.55	-0.87% €
FTSE/Χ.Α. Υψηλής Μερισματικής Απόδοσης	3,863.02	3,892.59	-29.57	-0.76%	3,862.39	3,909.35	3,752.57	4,217.66	2.43% #
FTSE/Χ.Α. Δείκτης Αγοράς	811.07	814.45	-3.38	-0.42%	811.06	817.58	746.82	875.18	8.60% #
FTSE/Χ.Α. Τράπεζες	1,209.69	1,206.82	2.87	0.24%	1,199.07	1,218.72	1,057.67	1,349.28	13.95% #
FTSE/ATHEX ΤΕΧΝΟΛΟΓΙΑ & ΤΗΛΕΠΙΚΟΙΝΩΝΙΕΣ	5,263.02	5,308.90	-45.88	-0.86%	5,260.83	5,340.11	4,915.95	5,705.00	3.76% #
FTSE/ATHEX ΧΡΗΜΑΤΟΟΙΚΟΝΟΜΙΚΕΣ ΥΠΗΡΕΣΙΕΣ	5,686.50	5,671.78	14.72	0.26%	5,635.45	5,726.28	4,996.31	6,339.99	13.41% #
FTSE/ATHEX ΑΚΙΝΗΤΗΣ ΠΕΡΙΟΥΣΙΑΣ	4,554.35	4,573.86	-19.51	-0.43%	4,554.35	4,592.94	4,507.00	5,120.52	-8.19% €
FTSE/ATHEX ΚΑΤΑΝΑΛΩΤΙΚΑ ΠΡΟΪΟΝΤΑ	5,033.86	5,075.47	-41.61	-0.82%	5,032.69	5,104.36	4,919.19	5,557.48	0.36% #
FTSE/ATHEX ΒΑΣΙΚΑ ΑΓΑΘΑ	6,233.10	6,272.92	-39.82	-0.63%	6,233.10	6,300.32	5,069.68	6,458.99	22.50% #
FTSE/ATHEX ΒΙΟΜΗΧΑΝΙΕΣ	6,210.86	6,196.34	14.52	0.23%	6,182.80	6,228.03	5,044.08	6,445.12	22.23% #
FTSE/ATHEX ΠΡΩΤΕΣ ΎΛΕΣ	4,723.33	4,737.08	-13.75	-0.29%	4,686.38	4,749.98	4,577.28	5,876.05	-3.00% €
FTSE/ATHEX ΕΝΕΡΓΕΙΑ & ΥΠΗΡΕΣΙΕΣ ΚΟΙΝΗΣ ΩΦ	4,930.82	4,989.96	-59.14	-1.19%	4,930.82	5,004.68	4,930.82	5,474.06	-1.14% €
Δείκτης Όλων των Μετοχών Χ.Α.	326.80	328.05	-1.25	-0.38%	326.80	326.80	304.60	347.29	8.21% #
Ελληνικός Δείκτης Mid & Small Cap	2,024.90	2,032.96	-8.06	-0.40%	2,024.69	2,036.10	1,929.00	2,157.15	4.97% #
FTSE/Χ.Α. Large Cap Συνολικής Απόδοσης	5,702.42	5,726.20	-23.78	-0.42%			5,201.70	6,088.15	10.36% #
FTSE/Χ.Α. Mid Cap Συνολικής Απόδοσης	3,036.32	3,071.75	-35.43	-1.15%			2,922.90	3,302.69	0.17% #
MSCI GREECE REBASED	5,304.50	5,321.50	-17.00	-0.32%	5,304.50	5,355.12	4,984.69	5,837.84	6.42% #
Ελληνικός Δείκτης Εταιρικών Ομολόγων	132.48	132.47	0.01	0.01%			129.54	132.48	2.19% #
Ελληνικός Δείκτης Τιμών Εταιρικών Ομολόγων	91.18	91.18	0.00	0.00%			90.52	91.29	0.59% #

Σημείωση 1: Το κλείσιμο των Δεικτών FTSE/Μed 100, Ελληνικός Δείκτης Εταιρικών Ομολόγων και, Ελληνικός Δείκτης Τιμών Εταιρικών Ομολόγων αφορούν την συνεδρίαση της 25/06/2024.

Σημείωση 2: Ο Ελληνικός Δείκτης Mid & Small Cap είναι Customized δείκτης υπολογιζόμενος από το Χρηματιστήριο Αθηνών.

Αναλυτικά Στοιχεία Συναλλαγών Αγοράς Χρεογράφων

	Όλα τα Χρεόγραφα	Κύρια Αγορά	Επιτήρηση	Διαπραγματεύσιμα Αμοιβαία Κεφάλαια
Σύνολα	123	115	7	1
Ανοδικές / Καθοδικές / Σταθερές:	46 / 54 / 23	43 / 54 / 18	2 / 0 / 5	1 / 0 / 0
Κεφαλαιοποίηση Χ.Α. (εκατ €) **	97,563.38	97,494.68	68.70	
Μέση Ημερήσια Αξία Συν/γών (χιλ. €)	141,084.69	140,885.93	39.08	298.14
Αξία Συναλλαγών	127,863.52	127,768.88	5.28	89.36
Κύριος Πίνακας:	92,402.16	92,307.53	5.28	89.36
Προσυμφωνημένων Συναλλαγών 6_1_2_3:	35,461.36	35,461.36	0.00	0.00
Πίνακας Εκποιήσεων:	0.00	0.00	0.00	0.00
Πίνακας Ειδικών Όρων:	0.00	0.00	0.00	0.00
Μέσος Ημερήσιος Όγκος Συναλλαγών	31,316,686	31,160,094	172,402	8,617
Όγκος Συναλλαγών	31,032,151	31,011,591	17,995	2,565
Κύριος Πίνακας:	21,277,240	21,256,680	17,995	2,565
Προσυμφωνημένων Συναλλαγών 6_1_2_3:	9,754,911	9,754,911	0	0
Πίνακας Εκποιήσεων:	0	0	0	0
Πίνακας Ειδικών Όρων:	0	0	0	0
Μέσο Ημερήσιο Πλήθος Πράξεων	40,506	40,386	69	52
Αριθμός Πράξεων	32,538	32,475	30	33
Κύριος Πίνακας:	32,507	32,444	30	33
Προσυμφωνημένων Συναλλαγών 6_1_2_3:	31	31	0	0
Πίνακας Εκποιήσεων:	0	0	0	0
Πίνακας Ειδικών Όρων:	0	0	0	0

Στοιχεία Συναλλαγών Κλάδων Χρηματιστηρίου Αθηνών & Χρηματοοικονομικών Προϊόντων (Δ.Α.Κ.)

Κωδικός	Κλάδοι	Ανοδικές / Καθοδικές / Σταθερές	Αριθμός Πράξεων	Όγκος Συναλλαγών	Αξία Συναλλαγών	% στη Συνολική Αξία
12000	- Χρηματοοικονομικά Προϊόντα	1 / 0 / 0	33	2,565	89,356.16	0.07%
3510	- Ακίνητη Περιουσία	5 / 6 / 2	927	348,776	1,565,292.03	1.22%
3030	- Ασφάλειες	1 / 0 / 0	14	526	2,501.86	0.00%
5020	- Βιομηχανικά Προϊόντα & Υπηρεσίες	10 / 2 / 4	1,206	274,106	2,177,588.15	1.70%
4040	- Εμπόριο	0 / 6 / 0	1,152	166,897	3,728,725.98	2.92%
6010	- Ενέργεια	1 / 3 / 0	2,821	1,323,395	9,188,374.25	7.19%
4020	- Καταναλωτικά Προϊόντα & Υπηρεσίες	1 / 3 / 3	298	80,423	212,920.47	0.17%
5010	- Κατασκευές & Υλικά Κατασκευών	7 / 3 / 3	2,069	1,987,564	10,759,347.11	8.41%
4030	- Μέσα Ενημέρωσης	0 / 0 / 1	2	520	230.24	0.00%
4520	- Προσωπική Φροντίδα, Φάρμακα & Παντοπωλεία	1 / 1 / 0	221	25,827	233,457.97	0.18%
5510	- Πρώτες Ύλες	5 / 5 / 5	1,079	297,882	901,543.52	0.71%
4050	- Ταξίδια και Αναψυχή	4 / 1 / 0	1,994	788,715	4,825,452.45	3.77%
1010	- Τεχνολογία	2 / 8 / 1	1,040	217,673	1,150,695.47	0.90%
1510	- Τηλεπικοινωνίες	0 / 1 / 1	927	253,408	3,473,535.29	2.72%
3010	- Τράπεζες	2 / 3 / 1	14,297	24,254,915	74,452,638.68	58.23%
4510	- Τρόφιμα, Ποτά & Καπνοβιομηχανίες	2 / 3 / 1	130	19,338	349,498.71	0.27%
2010	- Υγεία	2 / 1 / 0	168	142,040	133,836.40	0.10%
6510	- Υπηρεσίες Κοινής Ωφέλειας	1 / 4 / 1	3,797	730,622	14,063,043.11	11.00%
3020	- Χρηματοοικονομικές Υπηρεσίες	1 / 4 / 0	363	116,959	555,479.32	0.43%

Οι 10 Μετοχές με τη μεγαλύτερη Άνοδο & Πτώση

Κύρια Αγορά

Μετοχές με τη μεγαλύτερη Θετική μεταβολή τιμής	Τιμή κλεισ.	Μεταβ.	Μετοχές με τη μεγαλύτερη Αρνητική μεταβολή τιμής	Τιμή κλεισ.	Μεταβ.
PEVOIL (ΚΟ)	1.74	8.41% #	ΤΡΑΠΕΖΑ ΟΡΤΙΜΑ BANK (ΚΟ)	12	-4.76% α
EKTER (ΚΟ)	4.47	4.68% #	MEDICON ΕΛΛΑΣ (ΚΟ)	2.73	-3.87% α
LAVIPHARM (ΚΟ)	0.845	3.94% #	QUEST ΣΥΜΜΕΤΟΧΩΝ (ΚΟ)	5.15	-2.65% α
ΣΙΔΜΑ ΜΕΤΑΛΛΟΥΡΓΙΚΗ (ΚΟ)	1.55	3.33% #	ΚΛΟΥΚΙΝΑΣ - ΛΑΠΠΑΣ (ΚΟ)	1.5	-2.28% α
ΠΑΠΟΥΤΣΑΝΗΣ (ΚΟ)	2.41	2.99% #	MOTOR ΟΙΛ (ΚΟ)	23.34	-2.10% α
ΑΕΡΟΠΟΡΙΑ ΑΙΓΑΙΟΥ (ΚΟ)	11.27	2.27% #	CENTRIC ΣΥΜΜΕΤΟΧΩΝ (ΚΟ)	0.332	-2.06% α
ΕΘΝΙΚΗ ΤΡΑΠΕΖΑ (ΚΟ)	7.8	2.25% #	FOURLIS ΣΥΜΜΕΤΟΧΩΝ (ΚΟ)	3.8	-2.06% α
INTRAKAT (ΚΟ)	5.08	1.80% #	EUROBANK HOLDINGS (ΚΟ)	2.05	-1.68% α
ΕΛΛΗΝ. ΧΡΗΜΑΤΙΣΤΗΡΙΑ-Χ.Α. (ΚΟ)	4.75	1.71% #	A.S. COMPANY (ΚΟ)	2.96	-1.66% α
INTERCONTINENTAL (ΚΟ)	2.56	1.59% #	METLEN ENERGY & METALS (ΚΟ)	34.48	-1.49% α

Μετοχές με τη μεγαλύτερη Αξία Συναλλαγών	Αξία (χιλ. €)	Μεταβ.	Μετοχές με το μεγαλύτερο Όγκο Συναλλαγών	Όγκος	Μεταβ.
ΕΘΝΙΚΗ ΤΡΑΠΕΖΑ (ΚΟ)	26,936.95	2.25% #	EUROBANK HOLDINGS (ΚΟ)	12,288,553	-1.68% α
EUROBANK HOLDINGS (ΚΟ)	25,222.67	-1.68% α	ALPHA ΥΠΗΡΕΣΙΩΝ ΣΥΜΜ (ΚΟ)	4,164,484	-0.24% α
ΠΕΙΡΑΙΩΣ FINANCIAL HOLD (ΚΟ)	14,055.97	1.31% #	ΠΕΙΡΑΙΩΣ FINANCIAL HOLD (ΚΟ)	4,126,245	1.31% #
INTRAKAT (ΚΟ)	8,271.69	1.80% #	ΕΘΝΙΚΗ ΤΡΑΠΕΖΑ (ΚΟ)	3,503,706	2.25% #
METLEN ENERGY & METALS (ΚΟ)	7,191.47	-1.49% α	INTRAKAT (ΚΟ)	1,613,020	1.80% #
ALPHA ΥΠΗΡΕΣΙΩΝ ΣΥΜΜ (ΚΟ)	6,104.76	-0.24% α	PEVOIL (ΚΟ)	750,000	8.41% #
MOTOR ΟΙΛ (ΚΟ)	5,148.80	-2.10% α	INTRALOT (ΚΟ)	465,451	0.35% #
ΤΕΡΝΑ ΕΝΕΡΓΕΙΑΚΗ (ΚΟ)	3,640.38	0.16% #	HELLENIQ ENERGY (ΚΟ)	347,960	-1.26% α
ΟΠΑΠ (ΚΟ)	3,634.90	-0.74% α	ΔΕΗ (ΚΟ)	277,012	-0.82% α
JUMBO (ΚΟ)	3,629.90	-1.43% α	ΟΤΕ (ΚΟ)	253,209	-0.73% α

Σημείωση: Απεικονίζονται οι Μετοχές που δεν ανήκουν στην Κατηγορία Επιτήρησης και πραγματοποιήσαν κατά τη διάρκεια της συνεδρίασης Αξία Συναλλαγών μεγαλύτερη από 10,000 Ευρώ.

Αναλυτικά Στοιχεία Συναλλαγών Αγοράς Παραγώγων

	Αριθμός Πράξεων	Όγκος	Ανοικτές θέσεις
Σ.Μ.Ε. σε Δείκτες	74	359	4,703
FTSE/X.A. Τράπεζες	0	0	1,038
FTSE/X.A. Large Cap	74	359	3,662
MSCI GREECE REBASED	0	0	3
Σ.Μ.Ε. σε Μετοχές	812	11,125	454,464
ΑΔΜΗΕ ΣΥΜΜΕΤΟΧΩΝ Α.Ε. (ΚΟ)	5	16	23,417
ΑΕΡΟΠΟΡΙΑ ΑΙΓΑΙΟΥ (ΚΟ)	9	132	3,532
ΑΙΡΡΗΑ ΥΠΗΡΕΣΙΩΝ ΣΥΜΜ (ΚΟ)	101	3,342	164,217
ΔΙΕΘΝΗΣ ΑΕΡΟΛΙΜΕΝΑΣ ΑΘΗΝΩΝ(ΚΟ)	14	57	734
ΑΥΤΟΗΕΛΛΑΣ (ΚΟ)	0	0	149
ΑΒΑΞ Α.Ε. (ΚΟ)	3	23	597
COCA-COLA HBC AG (ΚΟ)	1	1	95
SENERGY HOLDINGS (ΚΑ)	11	31	3,954
ΕΛΛΑΚΤΩΡ (ΚΟ)	1	2	3,629
ΕΛΒΑΛΧΑΛΚΟΡ (ΚΟ)	4	12	4,341
EUROBANK HOLDINGS (ΚΟ)	65	1,874	15,383
ΕΥΔΑΠ (ΚΟ)	3	3	4,188
FOURLIS ΣΥΜΜΕΤΟΧΩΝ (ΚΟ)	1	1	1,043
ΓΕΚ ΤΕΡΝΑ (ΚΟ)	19	125	13,120
ΕΛΛΗΝ. ΧΡΗΜΑΤΙΣΤΗΡΙΑ-Χ.Α. (ΚΟ)	2	4	5,890
HELLENIC ENERGY (ΚΟ)	4	12	4,963
INTRACOM HOLDINGS (ΚΟ)	6	44	7,147
INTRAKAT (ΚΟ)	9	80	2,296
JUMBO (ΚΟ)	4	15	529
LAMDA DEVELOPMENT(ΚΟ)	8	17	6,995
METLEN ENERGY & METALS (ΚΟ)	28	79	4,987
MIG (ΚΟ)	0	0	96
ΜΟΤΟΡ ΟΪΛ (ΚΟ)	33	160	698
ΕΘΝΙΚΗ ΤΡΑΠΕΖΑ (ΚΟ)	199	1,771	12,325
ΟΠΑΠ (ΚΟ)	13	64	3,002
ΤΡΑΠΕΖΑ ΟΡΤΙΜΑ BANK (ΚΟ)	5	9	63
ΟΤΕ (ΚΟ)	22	52	5,419
ΟΛΠ (ΚΟ)	8	30	73
ΠΕΙΡΑΙΩΣ FINANCIAL HOLD (ΚΟ)	168	2,805	101,969
ΔΕΗ (ΚΟ)	45	207	31,288
QUEST ΣΥΜΜΕΤΟΧΩΝ (ΚΟ)	2	20	165
ΤΕΡΝΑ ΕΝΕΡΓΕΙΑΚΗ (ΚΟ)	9	107	24,322
ΤΙΤΑΝ CEMENT (ΚΑ)	1	5	171
ΥΙΟΧΑΛΚΟ SA/ΝV (ΚΑ)	9	25	3,667
Δικαιώματα σε Δείκτες	3	7	901
FTSE/X.A. Large Cap	3	7	901
Δικαιώματα σε Μετοχές	0	0	360
ΑΙΡΡΗΑ ΥΠΗΡΕΣΙΩΝ ΣΥΜΜ (ΚΟ)	0	0	0
ΕΘΝΙΚΗ ΤΡΑΠΕΖΑ (ΚΟ)	0	0	0
ΟΠΑΠ (ΚΟ)	0	0	11
ΟΤΕ (ΚΟ)	0	0	13
ΠΕΙΡΑΙΩΣ FINANCIAL HOLD (ΚΟ)	0	0	220
ΔΕΗ (ΚΟ)	0	0	116
Συνολική Δραστηριότητα	889	11,491	460,428

Πληθος Χρεογράφων	Ονομ. Αξία	Μερίσματα [1]			Ημερ. Τελευτ. Αποκοπής		Σημ. Χρεόγραφα	Τιμή κλεισίματος	% μεταβ.	Προηγ. Κλείσιμο-ημ/νία	Άνοιγμα	Κατωτ Τιμή	Ανωτ Τιμή	Τελ Σταθμ Τιμή	Τελευταία ζήτηση [7]	Τελευταία προσφορά [7]	Ρ/Ε μετά φ. Χρήσιμ	Όγκος	Πράξεις	Αξία Συναλλαγών[8]	Χ.Α. Εταιρείας (χιλ. €) [3,5]	Χαμηλό έτους	Υψηλό έτους	Κλάδος [4]					
		2021	2022	2023	Μέρισμα [2]	Δικαίωμα																							
2,352,839,697	0.290	---	---	---	07/04/2008	18/04/2017	---	ALPHA ΥΠΗΡΕΣΙΩΝ ΣΥΜΜ (ΚΟ)	1.4625	-0.24	€	1.466	26/06/2024	1.469	1.4535	1.487	1.4625	1.466	4359@1.46	100@1.47	---	---	4,164,484	2,299	6,104,761.80	3,441,028.06	1.444	1.79	30101010
36,353,868	1.00	---	(0.025)	---	10/07/2023	21/08/2023	---	AUSTRIACARD (ΚΑ)	5.75	-0.86	€	5.8	26/06/2024	5.8	5.7	5.84	5.75	5.747	700@5.73	20030@5.75	---	---	12,930	70	74,311.54	209,034.74	5.66	6.8	10101010
48,624,764	0.080	0.46	0.65	0.7	22/04/2024	05/12/2022	---	AUTOHELLAS (ΚΟ)	11.14	-1.42	€	11.3	26/06/2024	11.38	11.02	11.38	11.14	11.186	164@11.04	255@11.14	---	---	16,733	187	187,182.46	541,679.87	11.02	14.1	40201040
190,162,681	---	---	0.05	0.08	25/06/2024	07/12/2016	---	CENERGY HOLDINGS (ΚΑ)	9.79	0.93	₪	9.7	26/06/2024	9.7	9.65	9.83	9.79	9.775	5462@9.70	145@9.79	---	---	136,108	483	1,330,390.07	1,861,692.65	6.71	9.83	50202010
373,175,988	6.70	0.71	0.78	0.93	30/05/2024	29/04/2013	---	COCA-COLA HBC AG (ΚΟ)	32.06	-0.93	€	32.36	26/06/2024	32.38	32.06	32.48	32.06	32.314	75@32.02	525@32.12	---	---	6,537	53	211,235.701	1,964,022.18	25.66	33	45101020
3,716,479,777	0.220	---	---	---	02/05/2008	20/05/2019	---	EUROBANK HOLDINGS (ΚΟ)	2.05	-1.68	€	2.085	26/06/2024	2.07	2.031	2.086	2.05	2.053	56565@2.05	151814@2.05	---	---	12,288,553	3,459	25,222,673.40	7,618,783.54	1.599	2.209	30101010
52,131,944	1.00	0.1102	0.11	---	26/06/2024	23/07/2019	---	FOURLIS ΣΥΜΜΕΤΟΧΩΝ (ΚΟ)	3.8	-2.06	€	3.88	26/06/2024	3.92	3.8	3.92	3.8	3.837	265@3.80	541@3.91	---	---	16,615	93	63,751.33	198,101.39	3.765	4.37	40401010
305,635,185	2.18	0.1	0.3	0.3	10/01/2024	01/10/2003	---	HELLENIO ENERGY (ΚΟ)	7.84	-1.26	€	7.94	26/06/2024	7.995	7.84	8.03	7.84	7.905	1020@7.84	312@7.86	---	---	347,960	1,011	2,750,461.12	2,396,179.85	7.03	8.81	60101020
48,003,921	0.400	---	---	---	30/08/1993	26/06/2023	---	IDEAL HOLDINGS (ΚΟ)	5.56	-0.89	€	5.61	26/06/2024	5.65	5.54	5.65	5.56	5.567	200@5.53	352@5.58	---	---	22,226	304	123,740.80	266,901.80	5.5	6.78	10102030
83,600,000	0.760	---	---	0.0504	25/06/2024	17/07/2023	---	INTRACOM HOLDINGS (ΚΟ)	3.24	-0.46	€	3.255	26/06/2024	3.255	3.235	3.32	3.24	3.26	713@3.24	54@3.25	---	---	33,631	164	109,642.18	270,864.00	3.14	4.335	10101010
160,523,985	0.300	---	---	---	12/08/2008	30/12/2022	---	INTRAKAT (ΚΟ)	5.08	1.80	₪	4.99	26/06/2024	4.945	4.93	5.09	5.08	5.128	970@5.07	20356@5.08	---	---	1,613,020	526	8,271,692.22	815,461.84	4.46	5.64	50101010
136,059,759	0.880	0.77	0.322	---	19/03/2024	05/03/2014	---	JUMBO (ΚΟ)	26.12	-1.43	€	26.5	26/06/2024	26.84	26.12	26.84	26.12	26.286	1333@26.10	1023@26.32	---	---	138,092	967	3,629,896.34	3,553,880.91	24.44	30.1	40401010
176,736,715	0.300	---	---	---	30/05/2007	27/11/2019	---	LAMDA DEVELOPMENT(ΚΟ)	6.56	-0.30	€	6.58	26/06/2024	6.62	6.56	6.65	6.56	6.597	1749@6.55	58@6.57	---	---	180,491	443	1,190,664.16	1,159,392.85	6.15	7.31	35101010
142,891,161	0.970	0.4341	1.24	1.5531	26/06/2024	07/07/2017	---	METLEN ENERGY & METALS (ΚΟ)	34.48	-1.49	€	35	26/06/2024	35	34.48	35.4	34.48	34.724	1111@34.46	2058@34.72	---	---	207,103	1,790	7,191,474.92	4,926,887.23	33	39.56	65102000
27,345,120	0.280	---	---	---	18/07/2005	26/02/2014	---	QUALITY & RELIABILITY (ΚΟ)	1.24	-0.96	€	1.252	26/06/2024	1.264	1.228	1.28	1.24	1.242	100@1.23	1505@1.24	---	---	45,228	102	56,174.51	33,907.95	0.6	1.62	10101010
107,222,688	0.440	(0.5667)	0.2	0.22	25/06/2024	16/03/2022	---	QUEST ΣΥΜΜΕΤΟΧΩΝ (ΚΟ)	5.15	-2.65	€	5.29	26/06/2024	5.17	5.12	5.31	5.15	5.195	1071@5.15	23@5.16	---	---	23,692	155	123,091.17	552,196.84	5.02	6.25	10101010
78,325,475	---	0.6	0.85	25/06/2024	23/07/2019	---	TITAN CEMENT (ΚΑ)	29.7	0.51	₪	29.55	26/06/2024	29.7	29.45	29.75	29.7	29.607	4@29.60	14@29.75	---	---	17,197	299	509,155.25	2,326,266.61	20.9	32.2	50101030	
259,189,761	0.1	0.12	0.12	25/06/2024	26/02/2016	---	VIOHALCO SANNV (ΚΑ)	5.77	-0.52	€	5.8	26/06/2024	5.8	5.65	5.83	5.77	5.745	6@5.76	92@5.77	---	---	95,874	399	550,825.45	1,495,524.92	5.03	6.63	55102015	
148,321,516	0.300	---	0.07	---	19/06/2023	22/01/2020	---	ΑΒΑΣ Α.Ε. (ΚΟ)	1.35	0.75	₪	1.34	26/06/2024	1.34	1.322	1.368	1.35	1.347	100@1.35	540@1.36	---	---	77,791	180	104,757.60	200,234.05	1.322	1.884	50101010
232,000,000	2.12	0.0854	0.0682	0.0582	04/10/2023	19/06/2017	---	ΔΑΜΗΣ ΣΥΜΜΕΤΟΧΩΝ Α.Ε. (ΚΟ)	2.16	-1.14	€	2.185	26/06/2024	2.14	2.14	2.175	2.16	2.161	8428@2.16	87@2.17	8.53	2023	40,058	144	86,555.61	501,120.00	2.08	2.425	65101015
90,167,100	0.500	---	---	0.7515	20/05/2024	24/05/2021	---	ΑΕΡΟΠΟΡΙΑ ΑΙΓΑΙΟΥ (ΚΟ)	11.27	2.27	₪	11.02	26/06/2024	11.02	11.02	11.27	11.27	11.153	50@11.22	328@11.29	---	---	54,186	429	604,329.45	1,016,183.22	10.85	13.47	40501010
103,423,291	0.570	---	---	---	01/08/2011	23/08/2023	---	ΓΕΚ ΤΕΡΝΑ (ΚΟ)	16.54	-0.96	€	16.7	26/06/2024	16.6	16.54	16.78	16.54	16.591	722@16.52	100@16.58	---	---	81,406	412	1,350,638.78	1,710,621.23	12.98	17.14	50101010
382,000,000	2.48	---	---	---	20/07/2015	12/12/2001	---	ΔΕΗ (ΚΟ)	10.91	-0.82	€	11	26/06/2024	10.93	10.85	11.18	10.91	10.984	14514@10.90	1006@11.04	---	---	277,012	1,132	3,042,807.16	4,167,620.00	10.4	12.67	65101015
300,000,000	1.00	---	---	0.33	21/05/2024	07/02/2024	---	ΔΙΕΘΝΗΣ ΑΕΡΟΛΙΜΕΝΑΣ ΑΘΗΝΩΝ(ΚΟ)	7.89	0.79	₪	7.828	26/06/2024	7.86	7.802	7.99	7.89	7.898	14@7.89	2766@7.89	---	---	56,566	334	446,771.06	2,367,000.00	7.776	9.56	50206060
914,715,153	1.00	---	---	---	16/05/2008	29/08/2018	---	ΕΘΝΙΚΗ ΤΡΑΠΕΖΑ (ΚΟ)	7.8	2.25	₪	7.628	26/06/2024	7.6	7.532	7.85	7.8	7.688	179@7.79	1791@7.80	---	---	3,503,706	4,338	26,936,953.93	7,134,778.19	6.222	8.65	30101010
11,250,000	0.520	0.0405	0.08	---	07/08/2023	09/11/2015	---	ΕΚΤΕΡ (ΚΟ)	4.47	4.68	₪	4.27	26/06/2024	4.315	4.27	4.52	4.47	4.405	190@4.45	607@4.47	---	---	53,057	255	233,729.42	50,287.50	3.75	4.76	50101010
375,241,586	0.390	0.03	0.06	0.04	25/06/2024	14/07/2006	---	ΕΛΒΑΛΧΑΛΚΟΡ (ΚΟ)	1.76	-0.57	€	1.77	26/06/2024	1.77	1.74	1.784	1.76	1.763	3822@1.76	2460@1.77	---	---	161,174	429	284,210.87	660,425.19	1.74	2.435	55102015
348,192,005	0.040	---	---	---	05/07/2011	16/07/2021	---	ΕΛΛΑΚΤΩΡ (ΚΟ)	2.475	1.02	₪	2.45	26/06/2024	2.48	2.44	2.495	2.475	2.464	582@2.47	187339@2.48	---	---	100,666	273	248,057.82	861,775.21	2.32	2.84	50101010
60,348,000	0.420	0.1515	0.1565	0.2504	25/06/2024	04/08/2021	---	ΕΛΛΗΝ. ΧΡΗΜΑΤΙΣΤΗΡΙΑ-Χ.Α. (ΚΟ)	4.75	1.71	₪	4.67	26/06/2024	4.67	4.6	4.75	4.75	4.687	100@4.63	820@4.76	---	---	111,720	314	523,593.36	286,653.00	4.6	5.92	30202015
106,500,000	0.600	0.28	0.02	---	13/09/2023	13/09/2021	---	ΕΥΔΑΠ (ΚΟ)	5.54	---	₪	5.54	26/06/2024	5.47	5.46	5.55	5.54	5.518	285@5.50	1744@5.54	---	---	17,977	182	99,196.38	590,010.00	5.38	6.15	65102030
604,095,621	0.300	---	---	---	30/05/2013	10/10/2023	---	ΙΝΤΡΑΛΟΓ (ΚΟ)	1.154	0.35	₪	1.15	26/06/2024	1.16	1.142	1.16	1.154	1.153	172@1.15	306@1.16	---	---	465,451	331	536,671.94	697,126.35	1.014	1.264	40501020
110,782,980	0.750	0.9054	1.6299	1.8415	26/06/2024	04/11/2013	---	ΜΟΤΟΡ ΟΙΛ (ΚΟ)	23.34	-2.10	€	23.84	26/06/2024	23.86	23.34	24.06	23.34	23.535	408@23.34	206@23.50	---	---	218,771	1,701	5,148,797.46	2,585,674.75	23.34	28.56	60101020
126,431,958	2.50	---	---	0.025	19/06/2024	05/06/2024	---	ΝΟΒΑΛ ΠΡΟΠΕΡΤΥ ΑΕΕΑΠ (ΚΟ)	2.7	0.69	₪	2.6815	26/06/2024	2.671	2.671	2.7	2.7	2.681	5341@2.68	90@2.70	---	---	35,608	112	95,456.13	341,366.29	2.625	2.82	35102045
370,062,741	0.300	0.6	1	1.6123	29/04/2024	25/06/2024																							

Πληθος Χρεογράφων	Ονομ. Αξία	Μερίσματα [1]			Ημερ. Τελευτ. Αποκοπής		Σημ.	Χρεόγραφο	Τιμή κλεισίματος	% μεταβ.	Προηγ. Κλείσιμο-ημ/νία		Άνοιγμα	Κατωτ Τιμή	Ανωτ Τιμή	Τελ Τιμή	Σταθμ Τιμή	Τελευταία ζήτηση [7]	Τελευταία προσφορά [7]	Ρ/Ε μετά φ.	Χρήσι	Όγκος	Πράξεις	Αξία Συναλλαγών[8]	Χ.Α. Εταιρείας (χιλ. €) [3,5]	Χαμηλό έτους	Υψηλό έτους	Κλάδος [4]
		2021	2022	2023	Μέρισμα [2]	Δικαιώμα					26/06/2024	26/06/2024																
118,105,090	0.300	0.3411	0.3798	---	26/06/2023	05/03/2020	---	ΤΕΡΝΑ ΕΝΕΡΓΕΙΑΚΗ (ΚΟ)	19.41	0.16 P	19.38	26/06/2024	19.37	19.37	19.43	19.41	19.40426356@19.41	687@19.42	---	---	187,614	538	3,640,383.94	2,292,419.80	14.68	19.43	65101010	
73,774,142	3.45	---	---	0.44	25/06/2024	04/10/2023	---	ΤΡΑΠΕΖΑ ΟΡΤΙΜΑ BANK (ΚΟ)	12	-4.76 E	12.6	26/06/2024	12.7	11.76	12.7	12	12.396	50@11.94	4@12.02	---	---	170,862	528	2,117,930.73	885,289.70	7.24	13.2	30101010
Κύρια Αγορά - Μέσης Συναλλακτικής Δραστηριότητας																												
13,126,020	0.660	0.1163	0.1158	---	26/07/2023	04/09/2020	---	A.S. COMPANY (ΚΟ)	2.96	-1.66 E	3.01	26/06/2024	2.98	2.96	3.04	2.98	2.985	10@2.96	154@2.97	---	---	10,141	50	30,269.33	38,853.02	2.32	3.12	40401030
14,000,000	1.95	3.42	0.26	---	19/07/2023	26/03/2024	---	ALPHA REAL ESTATE (ΚΟ)	6.88	6.50 P	6.46	26/06/2024	6.34	6.34	6.9	6.88	6.705	100@6.46	194@6.88	---	---	714	14	4,787.26	96,320.00	6.32	11.75	35101015
3,114,144	0.360	0.3427	0.2304	0.563	20/05/2024	02/06/2020	---	ALPHA TRUST ΣΥΜΜΕΤΟΧΩΝ (ΚΟ)	8.44	-0.94 E	8.52	26/06/2024	8.52	8.44	8.52	8.44	8.506	100@8.22	200@8.50	---	---	1,000	10	8,506.00	26,283.38	5.9	8.6	30202010
243,164,193	0.300	---	---	---	30/12/2021	05/12/2023	---	ΑΤΤΙCΑ ΣΥΜΜΕΤΟΧΩΝ (ΚΟ)	2.38	0.85 P	2.36	26/06/2024	2.34	2.33	2.39	2.38	2.367	1209@2.36	166@2.38	---	---	18,217	44	43,125.27	578,730.78	1.86	2.58	40501015
35,764,593	2.10	0.075	0.1046	0.1045	12/06/2024	25/11/2019	---	BRIO PROPERTIES (ΚΟ)	1.845	-0.81 E	1.86	26/06/2024	1.85	1.845	1.89	1.845	1.868	15@1.85	3315@1.85	---	---	23,670	44	44,216.19	65,985.67	1.835	2.01	35102030
101,123,806	0.360	---	---	---	22/07/2010	28/06/2011	---	CENTRIC ΣΥΜΜΕΤΟΧΩΝ (ΚΟ)	0.332	-2.06 E	0.339	26/06/2024	0.335	0.324	0.339	0.332	0.33	2000@0.327	600@0.335	---	---	45,485	60	14,987.94	33,573.10	0.311	0.467	40203040
784,500	10.00	0.3	---	0.5008	28/05/2024	31/07/2018	---	CNL CAPITAL (ΚΟ)	7.35	-1.34 E	7.45	26/06/2024	7.4	7.3	7.4	7.3	7.332	200@7.30	100@7.35	---	2022	453	5	3,321.20	5,766.08	6.65	9	30202010
10,567,700	0.300	---	---	---	06/10/2005	13/02/2002	---	CPI (ΚΟ)	0.628	-0.95 E	0.634	26/06/2024	0.634	0.612	0.634	0.63	0.622	410@0.616	942@0.630	---	---	5,511	49	3,429.81	6,636.52	0.606	0.99	10102030
18,680,300	0.050	---	---	---	06/07/2022	---	---	DIMAND (ΚΟ)	8.44	-0.24 E	8.46	26/06/2024	8.48	8.42	8.48	8.44	8.438	106@8.41	125@8.44	---	---	10,340	47	87,253.90	157,661.73	8	10.95	35101010
54,200,000	0.075	0.035	0.074	---	18/07/2023	23/11/2021	---	EPSILON NET (ΚΟ)	12	---	12	26/06/2024	12	12	12.04	12	12.02	1009779@12.00	7494@12.02	---	---	46,095	38	554,167.26	650,400.00	8.8	12.3	10101015
10,500,000	2.40	0.29	0.3	2.21	25/06/2024	02/04/2024	---	INTERCONTINENTAL (ΚΟ)	2.56	1.59 P	2.52	26/06/2024	2.46	2.42	2.58	2.56	2.503	1719@2.46	3350@2.60	4.40	2023	8,197	64	20,516.02	26,880.00	2.42	6.9	35102000
167,868,482	0.300	---	---	---	20/08/2007	28/11/2022	---	LAVIPHARM (ΚΟ)	0.845	3.94 P	0.813	26/06/2024	0.82	0.819	0.845	0.845	0.831	1000@0.841	1700@0.845	---	---	132,879	77	110,402.65	141,848.87	0.76	1.01	20103015
4,740,000	0.860	---	---	---	14/03/2003	---	---	LOGISMOS (ΚΟ)	1.37	-0.72 E	1.38	26/06/2024	1.31	1.31	1.37	1.37	1.348	220@1.33	1210@1.37	-(6)-	2023	4,190	36	5,649.80	6,493.80	1.13	1.48	10101015
17,120,280	0.940	0.06	---	---	27/06/2022	26/06/2023	---	LOULIS FOOD (ΚΟ)	2.67	-2.56 E	2.74	26/06/2024	2.7	2.67	2.71	2.67	2.698	64@2.67	50@2.76	---	---	2,470	17	6,664.85	45,711.15	2.58	3.09	45102020
4,419,616	1.58	---	0.1531	---	10/07/2023	04/03/2015	---	MEDICON ΕΛΛΑΣ (ΚΟ)	2.73	-3.87 E	2.84	26/06/2024	2.72	2.67	2.77	2.73	2.704	71@2.69	368@2.73	---	---	8,016	71	21,677.55	12,065.55	2.67	3.49	20102010
10,500,000	0.950	---	---	---	24/06/2008	21/07/2023	---	MEVACO (ΚΟ)	3.79	-0.78 E	3.82	26/06/2024	3.77	3.77	3.85	3.85	3.788	6@3.79	30@3.90	---	2022	13	2	49.25	39,795.00	3.62	4.32	55102015
31,317,025	0.400	---	---	---	26/04/2007	10/05/2023	---	MIG (ΚΟ)	3.665	-0.41 E	3.68	26/06/2024	3.6	3.6	3.68	3.665	3.639	20@3.64	237@3.67	---	---	1,530	19	5,567.56	114,776.90	3.6	4.9	30202000
138,218,440	0.870	---	---	---	11/12/2023	---	---	ORILINA PROPERTIES ΑΕΕΑΠ (ΚΟ)	0.914	-0.76 E	0.921	26/06/2024	0.919	0.906	0.922	0.919	0.918	1307@0.906	6324@0.919	---	---	16,026	36	14,718.73	126,331.65	0.845	0.9628	35102000
87,127,162	0.500	---	---	0.0304	06/06/2024	28/07/2021	---	PREMIA (ΚΟ)	1.102	0.18 P	1.1	26/06/2024	1.1	1.09	1.108	1.102	1.099	2000@1.10	10400@1.10	---	---	40,056	82	44,003.55	96,014.13	1.09	1.256	35102000
24,586,446	0.230	---	0.04	0.049	04/06/2024	08/06/2022	---	PROFILE (ΚΟ)	4.41	-1.34 E	4.47	26/06/2024	4.47	4.4	4.49	4.41	4.428	201@4.40	370@4.42	---	---	20,147	107	89,213.79	108,426.23	3.925	5.43	10101010
6,456,530	1.08	0.12	0.1314	---	17/07/2023	02/08/2010	---	SPACE HELLAS (ΚΟ)	6.48	---	6.48	26/06/2024	6.48	6.48	6.48	6.48	6.48	200@6.42	95@6.48	---	---	199	5	1,289.52	41,838.31	6.38	8.48	15101010
120,528,771	1.60	---	---	0.08	19/06/2024	10/11/2023	---	TRADE ESTATES ΑΕΕΑΠ (ΚΟ)	1.622	-0.98 E	1.638	26/06/2024	1.64	1.62	1.64	1.622	1.63	1335@1.62	750@1.63	---	---	28,116	53	45,837.21	195,497.67	1.612	1.798	35102045
17,190,046	0.300	---	---	---	16/11/1992	04/12/2023	---	UNIBIOS (ΚΟ)	1.27	1.60 P	1.25	26/06/2024	1.255	1.25	1.27	1.27	1.252	977@1.25	5990@1.27	---	---	6,422	19	8,041.60	21,831.36	1.08	1.475	50204000
13,000,000	0.650	---	---	---	01/08/2007	07/04/2000	5093	ΑΚΡΙΤΑΣ (ΚΟ)	0.765	-3.16 E	0.79	26/06/2024	0.75	0.745	0.765	0.765	0.755	30@0.740	5@0.770	---	---	107	12	80.74	9,945.00	0.57	1.33	50101035
32,413,681	0.370	---	---	---	15/07/2009	11/05/2000	---	ΑΛΟΥΜΥΛΑ (ΚΟ)	2.65	1.34 P	2.615	26/06/2024	2.62	2.61	2.68	2.65	2.63	349@2.61	764@2.69	---	---	4,662	38	12,263.03	85,896.25	2.48	3.18	55102035
3,628,761	3.44	0.5109	---	0.316	13/05/2024	19/07/2022	---	ΑΝΔΡΟΜΕΔΑ ΑΕΕΧ (ΚΟ)	6.42	-0.93 E	6.48	26/06/2024	6.42	6.4	6.46	6.46	6.423	14@6.34	400@6.44	3.55	2023	2,256	15	14,491.20	23,296.65	6.34	7.1806	30204000
18,810,000	0.400	---	---	---	08/07/2010	14/11/2007	---	ΒΑΡΒΕΡΗΣ Ν. - MODA BAGNO (ΚΟ)	3.28	-3.25 E	3.39	26/06/2024	3.2	3.2	3.3	3.28	3.281	30@3.05	850@3.27	---	---	460	10	1,509.10	61,696.80	1.9	3.89	40401025
23,986,500	1.04	---	---	---	26/06/2009	28/08/2023	---	ΒΙΟΚΑΡΠΕΤ (ΚΟ)	2.48	---	2.48	26/06/2024	---	---	---	---	---	200@2.39	230@2.46	---	---	---	---	---	59,486.52	2.19	3.13	50101035
6,325,000	0.600	0.19	0.153	---	03/07/2023	17/02/2014	---	ΒΟΓΙΑΤΖΟΓΛΟΥ (ΚΟ)	2.42	---	2.42	26/06/2024	2.42	2.32	2.42	2.42	2.361	100@2.34	72@2.48	---	---	3,361	16	7,936.62	15,306.50	2.16	2.7	50205010
24,060,000	0.300	0.055	0.075	0.075	14/05/2024	01/07/2019	---	ΓΕΝΙΚΗ ΕΜΠΟΡΙΟΥ (ΚΟ)	1.375	0.73 P	1.365	26/06/2024	1.35	1.325	1.375	1.375	1.352	1500@1.36	328@1.38	9.30	2023	7,564	24	10,228.26	33,082.50	1.325	1.95	50205010
15,878,748	0.480	---	---	---	10/07/2006	22/03/2004	---	ΔΟΜΙΚΗ ΚΡΗΤΗΣ (ΚΟ)	3.85	1.32 P	3.8	26/06/2024	3.7	3.63	3.85	3.85	3.783	55@3.71	620@3.85	---	---	5,277	43	19,963.98	61,133.18	3.07	4.88	50101010
34,720,000	0.310	---	---	---	16/06/2010	01/08/2007	---	ΔΡΟΜΕΑΣ (ΚΟ)	0.315	0.32 P	0.314	26/06/2024	0.308	0.308	0.316	0.315	0.315	500@0.311	315@0.317	---	---	1,620	6	509.84	10,936.80	0.308	0.398	40202015
13,673,200	0.420	---	---	---	18/07/2008	26/07/2001	---	ΕΒΡΟΦΑΡΜΑ (ΚΟ)	1.48	0.68 P	1.47	26/06/2024	1.41	1.41	1.505	1.48	1.479	120@1.44	250@1.48	---	---	1,572	9	2,325.31	20,236.34	1.2	1.94	45102020

Πληθος Χρεογράφων	Ονομ. Αξία	Μερίσματα [1]			Ημερ. Τελευτ. Αποκοπή		Σημ.	Χρεόγραφο	Τιμή κλεισίματος	% μεταβ.	Προηγ. Κλείσιμο-ημ/νία	Άνοιγμα	Κατωτ Τιμή	Ανωτ Τιμή	Τελ Σταθμ Τιμή	Τελευταία ζήτηση [7]	Τελευταία προσφορά [7]	Ρ/Ε μετά φ. Χρήσιμ.	Όγκος	Πράξεις	Αξία Συναλλαγών[8]	Χ.Α. Εταιρείας (χιλ. €) [3,5]	Χαμηλό έτους	Υψηλό έτους	Κλάδος [4]				
		2021	2022	2023	Μέρισμα [2]	Δικαιώμα																							
19,864,886	5.60	0.672	0.672	0.672	18/04/2024	02/07/2008	---	ΕΛΛΑΔΟΣ ΤΡΑΠΕΖΑ (ΚΟ)	13.45	---	13.45	26/06/2024	13.8	13.4	13.8	13.45	13.469	575@13.40	280@13.45	---	---	1,065	15	14,344.20	267,182.72	13.3	15.85	30101010	
26,730,187	0.520	0.1	0.12	---	29/06/2023	01/08/2017	---	ΕΛΤΟΝ (ΚΟ)	1.636	0.37	P	1.63	26/06/2024	1.638	1.622	1.65	1.638	1.628	150@1.62	135@1.64	---	---	1,754	15	2,855.66	43,730.59	1.622	2.36	50205010
30,000,000	0.050	0.09	0.1	---	09/06/2023	11/06/2020	---	ΕΝΤΕΡΣΟΦΤ (ΚΟ)	7.91	0.13	P	7.9	26/06/2024	7.9	7.9	7.91	7.91	9006@7.91	2793@7.94	---	---	743	3	5,876.96	237,300.00	5.68	8.1	10101015	
36,300,000	1.12	0.2186	---	---	14/09/2022	12/12/2007	---	ΕΥΑΘ (ΚΟ)	3.06	-0.65	E	3.08	26/06/2024	3.08	3.01	3.08	3.08	3.06	200@3.02	500@3.08	---	---	858	11	2,625.10	111,078.00	3.01	3.58	65102030
15,083,480	0.150	---	---	---	02/06/2010	29/01/2024	---	ΕΥΡΩΣΥΜΒΟΥΛΟΙ (ΚΟ)	1.26	0.80	P	1.25	26/06/2024	1.26	1.245	1.265	1.26	1.258	2100@1.24	973@1.26	---	---	19,466	36	24,492.73	19,005.18	1.1	1.42	50205020
114,320,400	0.100	0.01	---	---	26/11/2021	05/08/2019	---	ΙΚΤΙΝΟΣ ΕΛΛΑΣ (ΚΟ)	0.3605	0.42	P	0.359	26/06/2024	0.354	0.354	0.364	0.3605	0.361	2500@0.355	4769@0.359	---	---	5,200	11	1,877.63	41,212.50	0.339	0.599	50101035
8,636,132	0.450	---	0.02	---	17/07/2023	13/10/2014	---	ΙΛΥΔΑ (ΚΟ)	1.665	0.91	P	1.65	26/06/2024	1.655	1.625	1.67	1.665	1.646	280@1.63	450@1.67	11.94	2023	3,280	12	5,397.65	14,379.16	1.29	2.02	10101015
3,417,600	0.100	0.016	0.016	---	03/07/2023	02/04/2024	---	ΙΝΤΕΡΓΟΥΝΤ-ΕΥΛΕΜΠΟΡΙΑ (ΠΟ)	0.462	---	---	0.462	26/06/2024	---	---	---	---	---	1100@0.330	239@0.462	---	---	---	---	---	13,387.45	0.252	0.595	50101020
45,417,399	0.100	---	---	---	25/07/2008	02/04/2024	---	ΙΝΤΕΡΓΟΥΝΤ-ΕΥΛΕΜΠΟΡΙΑ (ΚΟ)	0.26	---	---	0.26	26/06/2024	0.262	0.259	0.262	0.26	0.26	50@0.259	800@0.260	---	---	24,820	20	6,460.74	13,387.45	0.25	0.3917	50101020
18,567,912	0.590	0.24	---	---	05/07/2023	26/01/2021	---	ΙΝΤΕΡΛΑΪΦ (ΚΟ)	4.76	0.21	P	4.75	26/06/2024	4.74	4.74	4.77	4.76	4.756	1@4.74	100@4.77	6.45	2023	526	14	2,501.86	88,383.26	4.6	5.3	30302025
8,424,900	0.500	---	---	---	12/07/2010	04/07/2019	---	ΙΝΤΕΡΤΕΚ (ΚΟ)	1.185	---	---	1.185	26/06/2024	1.135	1.135	1.185	1.185	1.179	130@1.15	848@1.19	20.54	2023	1,174	15	1,384.18	9,983.51	1.085	1.485	50205010
19,804,134	0.150	---	---	---	01/07/2004	06/11/2017	---	ΚΕΚΡΟΦ (ΚΟ)	1.3	-2.62	E	1.335	26/06/2024	1.375	1.3	1.375	1.3	1.301	520@1.30	450@1.35	-(6)-	2023	605	4	786.88	25,745.37	1.215	1.965	35101010
40,219,218	0.260	---	---	---	29/08/2022	10/06/2019	---	ΚΛΟΥΚΙΝΑΣ - ΛΑΠΠΑΣ (ΚΟ)	1.5	-2.28	E	1.535	26/06/2024	1.505	1.47	1.555	1.5	1.52	1415@1.50	100@1.56	---	---	8,423	35	12,799.93	60,328.83	1.425	1.825	50101010
11,510,102	0.890	---	---	---	24/06/2005	06/10/1999	---	ΚΛΩΣΤ/ΡΓΙΑ ΝΑΥΠΑΚΤΟΥ (ΚΟ)	0.894	-1.97	E	0.912	26/06/2024	0.904	0.884	0.91	0.91	0.895	---	2261@0.900	---	---	232	6	207.56	10,290.03	0.68	1.34	55101020
21,224,340	0.420	0.02	---	---	06/09/2022	25/04/2006	---	ΚΟΡΔΕΛΛΟΥ Χ. ΑΦΟΙ (ΚΟ)	0.486	---	---	0.486	26/06/2024	0.462	0.461	0.486	0.486	0.474	221@0.476	547@0.486	---	2023	4,416	22	2,094.39	10,315.03	0.453	0.684	55102010
33,065,136	0.380	0.2001	0.2004	---	24/08/2023	16/09/2013	---	ΚΡΙ - ΚΡΙ (ΚΟ)	11.05	1.38	P	10.9	26/06/2024	10.9	10.9	11.1	11.05	11.007	424@11.05	2090@11.10	11.32	2023	7,937	40	87,359.45	365,369.75	9.58	12.3	45102020
7,595,160	0.600	---	---	---	10/09/2019	18/08/2010	---	ΚΥΡΙΑΚΟΥΛΗΣ (ΚΟ)	1.1	6.80	P	1.03	26/06/2024	1.02	1.005	1.1	1.1	1.04	50@1.04	261@1.10	---	---	6,175	34	6,422.05	8,354.68	0.95	1.65	40501015
6,200,000	0.500	---	---	---	22/06/2010	01/11/1995	---	ΛΑΔΕΝΗΣ Α.Ε. "ΜΙΝΕΡΒΑ" (ΚΟ)	0.52	---	---	0.52	26/06/2024	0.52	0.515	0.525	0.525	0.517	5370@0.515	990@0.525	---	---	15,482	17	7,996.88	3,224.00	0.456	0.98	40204020
5,939,268	0.620	---	---	---	10/07/2003	03/01/2002	---	ΛΑΝΑΚΑΜ (ΚΟ)	0.875	-3.85	E	0.91	26/06/2024	0.92	0.875	0.92	0.875	0.916	49@0.875	40@0.900	---	---	590	9	540.55	5,196.86	0.875	1.18	40401020
9,819,370	0.500	---	---	---	14/08/2007	09/01/2004	---	ΜΑΘΙΟΣ ΠΥΡΙΜΑΧΑ (ΚΟ)	0.862	-2.27	E	0.882	26/06/2024	0.808	0.808	0.862	0.862	0.83	200@0.830	41@0.862	---	---	445	6	369.55	8,464.30	0.714	1.3	55101000
30,150,000	0.360	0.0401	0.0908	0.122	28/05/2024	25/04/2019	---	ΜΟΤΟΔΥΝΑΜΙΚΗ (ΚΟ)	2.785	-1.42	E	2.825	26/06/2024	2.725	2.725	2.795	2.785	2.762	88@2.76	535@2.79	---	---	999	23	2,759.33	83,967.75	2.705	3.34	40401030
43,200,000	1.00	0.0824	---	---	07/09/2022	13/09/2023	---	ΜΠΛΕ ΚΕΑΡΟΣ (ΚΟ)	3.43	0.29	P	3.42	26/06/2024	3.41	3.4	3.43	3.43	3.415	110@3.43	500@3.45	---	---	4,900	26	16,735.70	148,176.00	3.2	3.43	35102000
8,321,682	0.670	---	---	---	17/08/2007	23/11/1999	---	Ν. ΛΕΒΕΝΤΕΡΗΣ (ΚΟ)	0.296	---	---	0.296	26/06/2024	0.282	0.276	0.296	0.296	0.288	50@0.274	400@0.296	---	2023	153	11	44.01	3,068.16	0.2	0.4	55102010
2,160,524	0.670	---	---	---	03/12/2018	23/11/1999	---	Ν. ΛΕΒΕΝΤΕΡΗΣ (ΠΟ)	0.28	6.06	P	0.264	26/06/2024	0.242	0.242	0.28	0.28	0.248	1000@0.240	730@0.280	---	2023	453	7	112.14	3,068.16	0.242	0.41	55102010
10,080,000	3.00	1.5	1.45	1.3	14/05/2024	27/08/2001	---	ΟΛΘ (ΚΟ)	20.4	-0.49	E	20.5	26/06/2024	20.6	20.4	20.6	20.4	20.473	5310@20.30	45@20.40	---	---	1,956	42	40,045.50	205,632.00	20.4	23.5	50206060
25,000,000	2.00	0.628	1.04	---	07/08/2023	08/08/2003	---	ΟΛΠ (ΚΟ)	25.05	-1.38	E	25.4	26/06/2024	25.4	24.5	25.4	25.05	25.128	199@25.05	150@25.20	9.37	2023	8,850	86	222,381.35	626,250.00	23	28.8	50206060
4,971,466	1.46	---	---	---	04/07/2007	08/10/2003	---	ΠΑΪΡΗΣ ΠΛΑΣΤΙΚΩΝ (ΚΟ)	1.09	---	---	1.09	26/06/2024	---	---	---	---	---	100@1.01	940@1.07	---	---	---	---	---	5,418.90	1	1.71	50203030
27,098,594	0.540	0.05	0.0401	0.0702	19/04/2024	14/01/2021	---	ΠΑΠΟΥΤΣΑΝΗΣ (ΚΟ)	2.41	2.99	P	2.34	26/06/2024	2.35	2.35	2.43	2.41	2.393	10000@2.41	40@2.46	16.00	2023	5,725	34	13,698.61	65,307.61	2.2	2.73	45201020
7,070,400	0.930	0.3242	0.2593	0.8645	15/04/2024	06/05/2016	---	ΠΕΤΡΟΠΟΥΛΟΣ ΠΕΤΡΟΣ (ΚΟ)	8	---	---	8	26/06/2024	7.98	7.96	8.06	8.04	7.999	40@7.98	150@8.04	---	---	3,480	28	27,837.80	56,563.20	7.94	10.65	50206015
43,741,452	0.660	0.2723	0.2629	0.2388	03/06/2024	01/11/1999	---	ΠΛΑΣΤΙΚΑ ΘΡΑΚΗΣ (ΚΟ)	3.845	0.26	P	3.835	26/06/2024	3.875	3.78	3.875	3.845	3.813	1@3.83	2121@3.85	---	---	12,897	80	49,177.81	168,185.88	3.78	4.595	50203015
21,912,599	0.300	---	0.048	0.0485	20/05/2024	23/02/2007	---	ΡΕΒΟΪΛ (ΚΟ)	1.74	8.41	P	1.605	26/06/2024	1.625	1.59	1.75	1.74	1.699	3200@1.70	520@1.75	---	---	750,000	93	1,274,423.85	38,127.92	1.49	1.94	60101020
13,582,223	1.35	---	---	---	24/06/2008	02/02/2016	---	ΣΙΔΑ ΜΕΤΑΛΛΟΥΡΓΙΚΗ (ΚΟ)	1.55	3.33	P	1.5	26/06/2024	1.505	1.505	1.585	1.55	1.544	5@1.55	200@1.58	---	---	12,166	68	18,789.55	21,052.45	1.5	2.4	55102010
40,693,350	5.00	---	---	---	03/07/2006	26/05/2015	---	ΤΕΧΝΙΚΗ ΟΛΥΜΠΙΑΚΗ (ΚΟ)	2.5	-0.79	E	2.52	26/06/2024	2.5	2.45	2.51	2.5	2.476	270@2.45	73@2.50	---	---	823	22	2,037.60	101,733.38	2.38	3.05	40202010
3,048,000	0.300	---	---	---	06/07/2007	01/06/2021	---	ΤΖΙΡΑΚΙΑΝ ΠΡΟΦΙΛ (ΚΟ)	1.37	---	---	1.37	26/06/2024	---	---	---	---	---	100@1.33	952@1.37	---	2023	---	---	---	4,175.76	1.345	1.925	55102010
8,340,750	1.16	---	---	---	25/06/2009	17/09/2018	---	ΧΑΪΔΕΜΕΝΟΣ (ΚΟ)	0.675	8.00	P	0.625	26/06/2024	0.575															

Πληθος Χρεογράφων	Ονομ. Αξία	Μερίσματα [1]			Ημερ. Τελευτ. Αποκοπή		Σημ. Χρεόγραφο	Τιμή κλεισίματος	% μεταβ.	Προηγ. Κλείσιμο-ημ/νία	Άνοιγμα	Κατωτ Τιμή	Ανωτ Τιμή	Τελ Τιμή	Σταθμ Τιμή	Τελευταία ζήτηση [7]	Τελευταία προσφορά [7]	Ρ/Ε μετά φ. Χρήστ	Όγκος	Πράξεις	Αξία Συναλλαγών[8]	Χ.Α. Εταιρείας (χιλ. €) [3,5]	Χαμηλό έτους	Υψηλό έτους	Κλάδος [4]					
		2021	2022	2023	Μέρισμα [2]	Δικαίωμα																								
11,869,224	0.540	0.136	0.15	---	03/07/2023	30/08/2019	---	FLEXORPACK (ΚΟ)	8.05	0.63	P	8	26/06/2024	8.05	8.05	8.05	8.05	8.05	300@7.65	200@8.05	---	---	300	1	2,415.00	95,547.25	7.55	8.65	50203030	
468,700		3.42	4.06	2.8	13/06/2024	21/05/2004	---	MERMEREN KOMB. A.D. PR. (ΕΛΠ)	44.4	---	γ	44.4	26/06/2024	---	---	---	---	40@40.40	100@44.40	1.52	2023	---	---	---	20,810.28	41.2	50	55102000		
244,669,638	0.500	0.02	0.03	---	23/06/2023	28/12/2023	---	TRASTOR A.E.E.A.P. (ΚΟ)	1.14	---	γ	1.14	26/06/2024	1.1	1.1	1.1	1.1	1.1	100@1.12	2000@1.24	---	---	10	1	11.00	278,923.39	1.1	1.42	35102000	
15,300,000	0.300	---	---	---	30/07/2009	13/12/1999	---	ΑΤΤΙΚΕΣ ΕΚΔΟΣΕΙΣ (ΚΟ)	0.418	---	γ	0.418	26/06/2024	---	---	---	---	---	1039@0.416	---	---	---	---	---	---	6,395.40	0.292	0.452	40301030	
15,000,000	0.300	---	---	---	06/07/2007	18/07/2000	---	ΔΑΙΟΣ ΠΛΑΣΤΙΚΑ (ΚΟ)	3.32	---	γ	3.32	26/06/2024	3.1	3.04	3.12	3.097	50@3.08	20@3.14	---	---	122	6	377.84	49,800.00	3.04	4.18	50203015		
3,307,500	0.210	---	0.4	---	13/10/2023	30/11/2022	---	ΕΛΒΕ Α.Β.Ε.Ε. (ΚΟ)	5.2	---	γ	5.2	26/06/2024	4.92	4.92	5.15	5.15	4.958	25@4.96	22@5.15	9.71	2023	40	5	198.31	17,199.00	4.7	5.45	40204020	
86,735,980	0.310	---	---	---	06/07/2009	07/09/2023	---	ΙΑΤΡΙΚΟ ΑΘΗΝΩΝ (ΚΟ)	1.545	3.34	P	1.495	26/06/2024	1.465	1.465	1.61	1.56	1.534	45@1.56	320@1.56	---	---	1,145	20	1,756.20	134,007.09	1.45	2.03	20101025	
2,760,000	11.83	11	11.8	12.4	03/06/2024	16/07/1990	---	ΚΑΡΕΛΙΑ (ΚΟ)	334	---	γ	334	26/06/2024	334	334	334	334	334	9@334.00	25@338.00	---	---	122	4	40,748.00	921,840.00	324	350	45103010	
6,700,000	0.800	0.047	0.047	---	23/08/2023	29/05/2014	---	ΚΕΠΕΝΟΥ ΜΥΛΟΙ (ΚΟ)	2	---	γ	2	26/06/2024	---	---	---	---	---	10@2.00	21.47	2023	---	---	---	---	13,400.00	1.73	2.26	45102020	
18,017,472	0.360	---	---	---	09/09/2022	28/08/2017	---	ΚΤΗΜΑ Κ. ΛΑΖΑΡΙΔΗ (ΚΟ)	1.66	-3.49	€	1.72	26/06/2024	1.66	1.66	1.7	1.66	1.665	9@1.66	45@1.75	---	---	700	7	1,165.40	29,909.00	1.64	1.9	45101015	
21,364,000	1.12	---	0.4	---	21/08/2023	08/03/2023	---	ΛΑΜΨΑ (ΚΟ)	36.6	---	γ	36.6	26/06/2024	---	---	---	---	---	50@36.00	100@36.60	---	---	---	---	---	781,922.40	28.4	39.8	40501025	
32,188,050	1.04	---	---	---	21/07/2008	20/01/2000	---	ΜΟΥΖΑΚΗΣ (ΚΟ)	0.69	---	γ	0.69	26/06/2024	0.68	0.67	0.68	0.67	0.674	470@0.670	90@0.715	---	---	230	3	155.10	22,209.75	0.67	0.92	55101020	
6,340,000	0.600	0.17	0.1	0.2	11/12/2023	11/01/2024	---	ΝΑΚΑΣ ΜΟΥΣΙΚΗ (ΚΟ)	2.64	---	γ	2.64	26/06/2024	---	---	---	---	---	52@2.66	50@2.80	---	---	---	---	---	16,737.60	2.52	3.16	40401030	
27,379,200	0.980	---	0.45	---	01/08/2023	29/08/2022	---	ΠΛΑΣΤΙΚΑ ΚΡΗΤΗΣ (ΚΟ)	15.3	---	γ	15.3	26/06/2024	---	---	---	---	---	100@14.60	189@15.20	---	---	---	---	---	418,901.76	14.4	16.4	50203015	
255,494,534	2.71	0.279	0.255	0.247	14/06/2024	30/09/2021	---	ΠΡΟΝΤΕΑ (ΚΟ)	7.6	---	γ	7.6	26/06/2024	7.1	7.1	7.1	7.1	7.1	157@7.10	500@7.50	---	---	43	1	305.30	1,941,758.46	7	8	35102000	
4,181,450	0.500	---	---	---	21/08/2000	05/03/2002	---	ΣΑΡΑΝΤΟΠΟΥΛΟΣ ΚΥΛ/ΜΥΛΟΙ (ΚΟ)	1.07	---	γ	1.07	26/06/2024	---	---	---	---	---	599@1.17	---	---	---	---	---	---	---	4,474.15	0.965	1.17	45102020

Διαπραγματεύσιμα Αμοιβαία Κεφάλαια (Δ.Α.Κ.)

934,675	---	---	---	---	15/06/2016	---	ALPHA ETF FTSE Athex Large Cap	34.74	0.09	P	34.71	26/06/2024	34.87	34.645	34.9	34.74	34.837	64@34.65	10@38.00	---	---	2,565	33	89,356.16	---	31.58	38	12003
---------	-----	-----	-----	-----	------------	-----	--------------------------------	-------	------	---	-------	------------	-------	--------	------	-------	--------	----------	----------	-----	-----	-------	----	-----------	-----	-------	----	-------

Επιτήρηση

89,078,604	0.040	---	---	---	07/07/2010	16/01/2024	5160	FRIGOGLOSS (ΚΟ)	0.23	4.54	P	0.22	26/06/2024	0.23	0.23	0.23	0.23	0.23	1500@0.224	11467@0.230	---	2023	14,050	18	3,231.50	20,488.08	0.208	0.44	50204000	
65,326,268	0.530	---	---	---	04/07/2007	19/07/2006	4750	SATO AE (ΚΟ)	0.034	---	γ	0.034	26/06/2024	0.031	0.031	0.031	0.031	0.031	---	33000@0.034	---	---	240	1	7.44	2,221.09	0.027	0.067	40202015	
13,191,620	0.620	---	---	---	04/08/2010	09/09/2002	5232	ΥΑΛCO - ΚΩΝΣΤΑΝΤΙΝΟΥ (ΚΟ)	0.162	---	γ	0.162	26/06/2024	---	---	---	---	---	---	4990@0.178	---	---	---	---	---	---	2,137.04	0.146	0.208	40202020
17,579,754	4.16	---	---	---	18/08/2006	02/08/2010	---	ΒΙΟΤΕΡ (ΚΟ)	0.232	---	γ	0.232	26/06/2024	0.23	0.23	0.23	0.23	0.23	1759@0.230	1748@0.254	---	---	100	1	23.00	4,078.50	0.2	0.436	50101010	
54,654,600	0.050	---	---	---	01/07/1998	30/12/2022	5275	ΒΙΣ (ΚΟ)	0.142	---	γ	0.142	26/06/2024	---	---	---	---	---	500@0.144	---	---	2023	---	---	---	---	7,760.95	0.142	0.288	50203030
51,754,364	0.300	---	---	---	23/12/2003	24/01/2007	5197	ΕΠΙΛΕΚΤΟΣ (ΚΟ)	0.126	---	γ	0.126	26/06/2024	0.115	0.115	0.115	0.115	0.115	2100@0.116	2000@0.135	---	---	50	1	5.75	6,521.05	0.108	0.164	55101020	
15,842,391	1.51	---	---	---	15/07/2009	12/05/2000	5141	ΜΠΗΤΡΟΣ ΣΥΜΜΕΤΟΧΙΚΗ (ΚΟ)	0.545	0.93	P	0.54	26/06/2024	0.54	0.54	0.545	0.545	0.542	2000@0.570	---	---	---	---	3,010	4	1,632.90	8,634.10	0.41	0.755	55102010
24,319,250	0.300	---	---	---	09/07/2002	04/07/2007	5165	ΠΡΟΟΔΕΥΤΙΚΗ (ΚΟ)	0.244	---	γ	0.244	26/06/2024	0.22	0.22	0.22	0.22	0.22	1000@0.226	200@0.230	---	---	500	2	110.00	5,933.90	0.22	0.4	50101010	
28,438,268	0.070	---	---	---	21/08/2006	24/11/1999	5253	ΣΠΥΡΟΥ ΑΓΡ. ΟΙΚ. (ΚΟ)	0.155	---	γ	0.155	26/06/2024	---	---	---	---	---	350@0.140	10050@0.170	---	---	---	---	---	---	4,407.93	0.14	0.252	45102010
1,011,000	1.00	---	---	---	01/07/2004	11/12/2012	5193	ΤΡΙΑ ΑΛΦΑ (ΚΟ)	6.45	---	γ	6.45	26/06/2024	5.85	5.85	6.45	6.45	5.917	---	111@6.40	---	2023	45	3	266.25	6,520.95	5.35	8.95	55101020	

Κατάσταση σε Αναστολή

12,417,000	0.310	---	---	---	27/08/2019	28/08/2017	5233	MLS ΠΛΗΡΟΦΟΡΙΚΗ (ΚΟ)	0.57	---	γ	0.57	12/05/2020	---	---	---	---	---	---	---	---	---	---	---	---	---	---	7,077.69	0.57	0.57	10101015
6,330,002	0.300	---	---	---	25/06/2002	15/03/2019	5278	ΒΑΡΒΑΡΕΣΙΟΣ (ΚΟ)	0.24	---	γ	0.24	02/05/2023	---	---	---	---	---	---	---	---	---	---	---	---	---	---	1,519.20	0.24	0.24	55101020
3,961,300	1.28	---	---	---	29/06/2004	03/08/2000	5248	ΔΟΥΡΟΣ (ΚΟ)	0.25	---	γ	0.25	24/04/2023	---	---	---	---	---	---	---	---	---	---	---	---	---	---	990.33	0.25	0.25	40204020
7,125,216	0.650	---	---	---	01/07/2005	14/12/1999	4955	ΚΡΕΚΑ (ΚΟ)	0.28	---	γ	0.28	06/04/2023	---	---	---	---	---	---	---	---	---	---	---	---	---	---	1,995.06	0.28	0.28	45102010
7,734,375	1.00	---	---	---	09/07/2007	07/01/2011	5277	ΛΙΒΑΝΗ ΕΚΔΟΤ. ΟΡΓ. (ΚΟ)	0.125	---	γ	0.125	28/04/2023	---	---	---	---	---	---	---	---	---	---	---	---	---	---	966.80	0.125	0.125	40301030
10,203,575	0.730	---	---	---	16/07/2007	18/10/1999	---	ΦΙΕΡΑΤΕΣ (ΚΟ)	0.359	---	γ	0.359	30/04/2024	---	---	---	---	---	---	---	---	---	---	---	---	---	---	3,663.08	0.335	0.538	55101020

Σημειώσεις Χρεογράφων

Κωδικός	Κείμενο σημείωσης
()	- Προσαρμοσμένα Μέρισματα λόγω διανομής Δωρεάν μετοχών.
*	- Τελευταία προσαρμοσμένη τιμή κλεισίματος.
[1]	- Καθαρά μερίσματα.
[2]	- Στη στήλη "Ημερ. Αποκοπής τελευταίου δικαιώματος" αναφέρεται η Ημερομηνία εισαγωγής για Νέες Εταιρείες.
[3]	- Η Χρηματιστηριακή αξία αναφέρεται στο σύνολο των μετοχών
[4]	- Η κωδικοποίηση των Κλάδων Οικονομικής Δραστηριότητας του Χ.Α. παρουσιάζονται στο Παράρτημα Α
[5]	- Η Χρηματιστηριακή Αξία αναφέρεται στο σύνολο των κατηγοριών μετοχών (εφόσον έχουν εισαχθεί περισσότερες της μιας κατηγορίες) και δεν αναφέρεται σε επιμέρους κατηγορίες μετοχών μιας εταιρείας.
[6]	- P/E μεγαλύτερο του 100
[7]	- Τελευταία εικόνα του Βιβλίου Εντολών πριν το τέλος της συνεδρίασης
[8]	- Στην Αξία Συναλλαγών των Μετοχών περιλαμβάνονται όλοι οι τύποι Πακέτων
4750	- Μεταφορά στην Κατηγορία Επιτήρησης από 8/4/2011.
4955	- Μεταφορά στην Επιτήρηση από 5/4/2013.
5093	- Μεταφορά στην Κατηγορία Επιτήρησης από 8/4/2015.
5141	- Μεταφορά στην Κατηγορία Επιτήρησης από 10/05/2017.
5160	- Μεταφορά στην Κατηγορία Επιτήρησης από 15/04/2016.
5165	- Μεταφορά στην Κατηγορία Επιτήρησης από 15/02/2018.
5193	- Μεταφορά στην κατηγορία Επιτήρησης από 25/10/2018.
5197	- Μεταφορά στην κατηγορία Επιτήρησης από 07/11/2018.
5232	- Μεταφορά στην Κατηγορία Επιτήρησης από 08/04/2011.
5233	- Αναστολή διαπραγμάτευσης από 13/05/2020.
5248	- Μεταφορά στην κατηγορία Επιτήρησης από 06/09/2011.
5253	- Μεταφορά στην Επιτήρηση από 14/5/2021.
5275	- Μεταφορά στη Κατηγορία Επιτήρησης από 09/07/2020.
5277	- Αναστολή διαπραγμάτευσης από 02/05/2023.
5278	- Αναστολή διαπραγμάτευσης από 03/05/2023.

Στοιχεία Συναλλαγών Πακέτων

Χρεόγραφο	Όγκος πακέτου	Τιμή πακέτου	Αξία πακέτου	Ώρα έγκρισης	Σημείωση
EUROBANK HOLDINGS (ΚΟ)	7,595	2.10	15,949.50	10:43:17	14
ΤΡΑΠΕΖΑ ΟΡΤΙΜΑ BANK (ΚΟ)	50,000	12.52	626,000.00	11:21:15	20
ΓΕΚ ΤΕΡΝΑ (ΚΟ)	20,720	16.62	344,366.40	11:31:56	20
LAMDA DEVELOPMENT(ΚΟ)	75,000	6.60	495,000.00	11:40:58	20
ΕΘΝΙΚΗ ΤΡΑΠΕΖΑ (ΚΟ)	100,000	7.58	758,000.00	11:43:47	20
EUROBANK HOLDINGS (ΚΟ)	500,000	2.05	1,026,500.00	11:46:07	20
ΕΘΝΙΚΗ ΤΡΑΠΕΖΑ (ΚΟ)	300,000	7.58	2,274,000.00	11:47:10	20
ΠΕΙΡΑΙΩΣ FINANCIAL HOLD (ΚΟ)	150,000	3.40	509,250.00	11:56:42	20
ΕΘΝΙΚΗ ΤΡΑΠΕΖΑ (ΚΟ)	372,273	7.58	2,821,829.34	12:02:21	20
ΕΘΝΙΚΗ ΤΡΑΠΕΖΑ (ΚΟ)	130,000	7.58	985,400.00	12:03:12	20
ΕΘΝΙΚΗ ΤΡΑΠΕΖΑ (ΚΟ)	300,000	7.60	2,280,000.00	12:03:21	20
METLEN ENERGY & METALS (ΚΟ)	10,000	34.86	348,600.00	12:08:55	20
ΠΕΙΡΑΙΩΣ FINANCIAL HOLD (ΚΟ)	150,000	3.41	510,750.00	12:12:53	20
EUROBANK HOLDINGS (ΚΟ)	99,979	2.11	210,575.77	12:16:16	14
ΠΕΙΡΑΙΩΣ FINANCIAL HOLD (ΚΟ)	200,000	3.43	686,000.00	13:09:51	20
EUROBANK HOLDINGS (ΚΟ)	500,000	2.06	1,030,500.00	13:34:35	20
EUROBANK HOLDINGS (ΚΟ)	500,000	2.06	1,030,500.00	13:35:14	20
ΤΡΑΠΕΖΑ ΟΡΤΙΜΑ BANK (ΚΟ)	19,366	12.58	243,571.99	14:03:45	14
ΕΘΝΙΚΗ ΤΡΑΠΕΖΑ (ΚΟ)	100,000	7.78	778,000.00	14:31:55	20
EUROBANK HOLDINGS (ΚΟ)	1,000,000	2.06	2,060,000.00	14:41:31	20
ΕΘΝΙΚΗ ΤΡΑΠΕΖΑ (ΚΟ)	69,880	7.78	543,945.92	15:08:07	20
EUROBANK HOLDINGS (ΚΟ)	300,000	2.04	611,400.00	15:53:18	20
EUROBANK HOLDINGS (ΚΟ)	2,000,000	2.05	4,100,000.00	16:02:06	20
ΡΕΒΟΪΛ (ΚΟ)	321,098	1.70	545,866.60	16:05:34	20
ΡΕΒΟΪΛ (ΚΟ)	400,000	1.70	680,000.00	16:06:38	20
ΠΕΙΡΑΙΩΣ FINANCIAL HOLD (ΚΟ)	250,000	3.40	848,750.00	16:27:59	20
HELLENIQ ENERGY (ΚΟ)	50,000	7.87	393,500.00	16:37:51	20
ALPHA ΥΠΗΡΕΣΙΩΝ ΣΥΜΜ (ΚΟ)	250,000	1.46	365,000.00	16:42:12	20
INTRAKAT (ΚΟ)	677,000	5.15	3,486,550.00	17:13:45	20
ΕΘΝΙΚΗ ΤΡΑΠΕΖΑ (ΚΟ)	175,000	7.80	1,365,000.00	17:14:05	20
INTRAKAT (ΚΟ)	677,000	5.15	3,486,550.00	17:14:44	20

Σημειώσεις πακέτων

- 9 - Μέθοδος 6-1 / Ειδική Χρέωση
- 10 - Μέθοδος 6-1 / Ειδική Χρέωση, Αυθημερόν Διακανονισμός
- 14 - Μέθοδος 6-3 / Πακέτο Αποκατάστασης, Ατελής αγορά και Πώληση
- 18 - Μέθοδος 6-2 / SPOT 1
- 19 - Μέθοδος 6-2 / SPOT 2
- 20 - Μέθοδος 6-1 και Μέθοδος 6-1 Αυθημερόν Διακανονισμός
- 21 - Άλλη Προσυμφωνημένη

Στοιχεία Συναλλαγών Δικαιωμάτων

Ημερ. αποκοπής	Έναρξη εξάσκησης	Λήξη εξάσκησης	Λήξη διαπραγμάτευσης	Δικαιώματα	Κατωτ Τιμή	Ανωτ Τιμή	Τιμή κλεισ.	Τελευταία ζήτηση	Τελευταία προσφορά	Όγκος	Πράξεις	Αξία Συναλλαγών
----------------	------------------	----------------	----------------------	------------	------------	-----------	-------------	------------------	--------------------	-------	---------	-----------------

Δεν υπάρχουν Συναλλαγές Δικαιωμάτων.

Στοιχεία Συναλλαγών Εκποιήσεων

Χρεόγραφα	Τύπος Χρεογράφου	Όγκος Συναλλαγών	Αριθμός Πράξεων	Αξία Συναλλαγών	Σημείωση
-----------	------------------	------------------	-----------------	-----------------	----------

Δεν πραγματοποιήθηκαν Εκποιήσεις Μετοχών.

Σημειώσεις Εκποιήσεων

- Δημόσιος Ανοικτός Πλειστηριασμός
- Εκποίηση Ενσώματων Ονομαστικών Μετοχών
- Εκποίηση Αδιάθετων Κλασματικών Υπολοίπων

Στοιχεία Ενεργητικού Διαπραγματεύσιμων Αμοιβαίων Κεφαλαίων (Δ.Α.Κ.)

	Ημερομηνία συναλλαγών	Δημιουργία / Εξαγορά	Αριθ. Μερ. (T-1)	Νέα Μερ. (T-1)	Εξαγορασθ. Μερ. (T-1)	Μερίδια (T) [1]	Αξία Ενεργητικού [2]	Καθαρή Τιμή	Μέρισμα /Μερίδιο	Ημερ. Αποκοπής
ALPHA ETF FTSE Athex Large Cap	27/06/2024	5,000	934,675	---	---	934,675	32,491,430.00	34.7623	0.62	03/07/2023

Σημειώσεις Δ.Α.Κ.

[1] - Αριθμ. μεριδίων (T) = Αριθμ. μεριδίων (T-1) + Νεοεκδιθέντα μερίδια (T-1) - Εξαγορασθέντα μερίδια (T-1)

[2] - Περιλαμβάνονται και τα μερίδια που δημιουργήθηκαν / εξαγοράσθηκαν την ημέρα T-1.

Περιγραφή	Στοιχεία
Όνομασία Δ.Α.Κ.	ALPHA ETF FTSE Athex Large Cap
Σύμβολο Δ.Α.Κ. (GR)	ΑΔΑΚ
Σύμβολο Δ.Α.Κ. (EN)	AETF
ISIN Δ.Α.Κ.	GRF000153004
Κατηγορία Διαπραγμάτευσης	Διαπραγματεύσιμα Αμοιβαία Κεφάλαια (Δ.Α.Κ.)
Τύπος Δ.Α.Κ.	Μετοχών
Τρόπος διαχείρισης	Παθητικός
Επενδυτική Στρατηγική	Σκοπός της επενδυτικής πολιτικής του Αμοιβαίου Κεφαλαίου είναι η αναπαραγωγή της αποδόσεως του Δείκτη FTSE/X.A. Large Cap του Χρηματιστηρίου Αθηνών σε όρους Ευρώ, ακολουθώντας πλήρως και πανομοιότυπες τη σύνθεση του υποκείμενου Δείκτη.
Εκδότης	ΑΛΦΑ ASSET MANAGEMENT Α.Ε.Δ.Α.Κ.
Εταιρεία Διαχείρισης	ΑΛΦΑ ASSET MANAGEMENT Α.Ε.Δ.Α.Κ.
Ειδικοί Διαπραγματευτές	ΑΛΦΑ FINANCE Α.Χ.Ε.Π.Ε.Υ., ΕΘΝΙΚΗ ΧΡΗΜΑΤΙΣΤΗΡΙΑΚΗ Α.Χ.Ε.Π.Ε.Υ.
Θεματοφύλακας	ΑΛΦΑ ΤΡΑΠΕΖΑ Α.Ε.
Σύμβολο Δείκτη (GR)	FTSE
Σύμβολο Δείκτη (EN)	FTSE
Όνομασία Δείκτη	FTSE/X.A. Large Cap
ISIN Δείκτη	GRI99201A006
Κλάσμα Δείκτη [1]	1/100
Αρχική Τιμή Μεριδίου	21.76
Συνολικός Αριθμός Μεριδίων [2]	934,675
Ημερομηνία πρώτης Έκδοσης	14/01/2008
Ημερομηνία έναρξης Διαπραγμάτευσης	24/01/2008
Νόμισμα Διαπραγμάτευσης	ΕΥΡΩ
Νόμισμα Ενεργητικού	ΕΥΡΩ
Αρχική Αξία Ενεργητικού [3]	3,000,000.00
Αριθμ. Μεριδίων για Δημιουργία-Εξαγορά [4]	5,000
Αμοιβή Διαχείρισης	0.375

Σημειώσεις Δ.Α.Κ.

[1] - Το κλάσμα της τιμής του δείκτη που αποτελεί η τιμή της πρώτης έκδοσης

[2] - Ο αριθμός μεριδίων που διαπραγματεύθηκαν στο Χρηματιστήριο την ημέρα T


[3] - Η αξία του ενεργητικού κατά την έκδοση

[4] - Ο αριθμός μεριδίων που απαιτείται κατά τη διαδικασία δημιουργίας εξαγοράς

27/06/2024

Ανακοινώσεις

Η.Δ.Τ.



ΑΝΑΚΟΙΝΩΣΕΙΣ

ΕΤΑΙΡΙΚΕΣ ΠΡΑΞΕΙΣ

ΕΤΑΙΡΙΚΑ ΓΕΓΟΝΟΤΑ

Εισάγονται προς διαπραγμάτευση στο Χ.Α. τα 200.000 τεμάχια Ομολόγου του Ελληνικού Δημοσίου, αρχικής έκδοσης 06/02/2024, δεκαετούς διάρκειας, σταθερού επιτοκίου 3,375% ετησίως, ονομαστικής αξίας εκάστου €1.000 και κωδικού ISIN GR0124040743. Από την ίδια ημερομηνία, το νέο σύνολο εισηγμένων τεμαχίων του εν λόγω ομολόγου που είναι διαπραγματεύσιμα στο Χ.Α. ανέρχεται σε 4.450.000 τεμάχια.

ΓΝΩΣΤΟΠΟΙΗΣΕΙΣ ΕΤΑΙΡΙΩΝ

From: ΤΕΧΝΙΚΗ ΟΛΥΜΠΙΑΚΗ Α.Ε.
Posted At: 26 June 2024 16:39
Conversation: ΑΝΑΚΟΙΝΩΣΗ ΓΙΑ ΤΙΣ ΑΠΟΦΑΣΕΙΣ ΓΕΝΙΚΗΣ ΣΥΝΕΛΕΥΣΗΣ
Posted To: DOLAnnouncements2
Subject: ΑΝΑΚΟΙΝΩΣΗ ΓΙΑ ΤΙΣ ΑΠΟΦΑΣΕΙΣ ΓΕΝΙΚΗΣ ΣΥΝΕΛΕΥΣΗΣ

Παρακαλούμε δείτε την συνημμένη ανακοίνωση.

[ΑΝΑΚΟΙΝΩΣΗ ΑΠΟΦΑΣΕΩΝ ΓΕΝΙΚΗΣ ΣΥΝΕΛΕΥΣΗΣ](#)

From: INTERTEK A.E.
Posted At: 26 June 2024 16:45
Conversation: ΑΝΑΚΟΙΝΩΣΗ ΓΙΑ ΤΙΣ ΑΠΟΦΑΣΕΙΣ ΓΕΝΙΚΗΣ ΣΥΝΕΛΕΥΣΗΣ
Posted To: DOLAnnouncements2
Subject: ΑΝΑΚΟΙΝΩΣΗ ΓΙΑ ΤΙΣ ΑΠΟΦΑΣΕΙΣ ΓΕΝΙΚΗΣ ΣΥΝΕΛΕΥΣΗΣ

«INTERTEK ΑΝΩΝΥΜΟΣ ΕΤΑΙΡΕΙΑ – ΔΙΕΘΝΕΙΣ ΤΕΧΝΟΛΟΓΙΕΣ»

ΑΡ. ΓΕΜΗ 121826860000

ΑΡ. ΜΑΕ 17099/006/Β/88/0029

ΑΝΑΚΟΙΝΩΣΗ

Ενημέρωση για τις αποφάσεις της Τακτικής Γενικής Συνέλευσης των Μετόχων της

26^{ης} Ιουνίου 2024

Η ανώνυμη εταιρεία «INTERTEK ΑΝΩΝΥΜΟΣ ΕΤΑΙΡΕΙΑ – ΔΙΕΘΝΕΙΣ ΤΕΧΝΟΛΟΓΙΕΣ» ανακοινώνει ότι την 26-06-2024 πραγματοποιήθηκε Τακτική Γενική Συνέλευση των Μετόχων της στα γραφεία της εταιρείας. Στην Γενική Συνέλευση παρέστησαν νόμιμα αυτοπροσώπως ή δι' αντιπροσώπου 5 μέτοχοι εκπροσωπώντας 5.501.727 μετοχές σε σύνολο 8.424.900 μετοχών, ήτοι ποσοστό 65,30 % του καταβεβλημένου μετοχικού κεφαλαίου της Εταιρείας και η οποία κατόπιν νόμιμης ψηφοφορίας συζήτησε και έλαβε τις κατωτέρω αποφάσεις:

Στο **1ο θέμα** η Γενική Συνέλευση ενέκρινε ομόφωνα τις ετήσιες χρηματοοικονομικές καταστάσεις της εταιρικής χρήσης 01/01/2023 - 31/12/2023, μετά των σχετικών Εκθέσεων και Δηλώσεων του Διοικητικού Συμβουλίου και του Ορκωτού Ελεγκτή.

Απαιτούμενη απαρτία: 20% καταβεβλημένου κεφαλαίου

Απαιτούμενη πλειοψηφία: 50% + 1 των παρισταμένων

Αριθμός μετοχών για τις οποίες δόθηκαν έγκυρες ψήφοι: 5.501.727

Ποσοστό μετοχικού κεφαλαίου: 65,30 %

Συνολικός αριθμός έγκυρων ψήφων: 5.501.727

Αριθμός ψήφων υπέρ: 5.501.727

Αριθμός ψήφων κατά: 0

Αριθμός αποχών (Παρών): 0

Ποσοστό ψήφων επί των παρισταμένων: 100%

Στο **2ο θέμα** η Γενική Συνέλευση ενέκρινε ομόφωνα τη συνολική διαχείριση που έλαβε χώρα κατά τη χρήση από 01/01/2023 έως 31/12/2023 και την απαλλαγή των ορκωτών ελεγκτών λογιστών για τη χρήση 01/01/2023 έως 31/12/2023.

Απαιτούμενη απαρτία: 20% καταβεβλημένου κεφαλαίου

Απαιτούμενη πλειοψηφία: 50% + 1 των παρισταμένων

Αριθμός μετοχών για τις οποίες δόθηκαν έγκυρες ψήφοι: 5.501.727

Ποσοστό μετοχικού κεφαλαίου: 65,30 %

Συνολικός αριθμός έγκυρων ψήφων: 5.501.727

Αριθμός ψήφων υπέρ: 5.501.727

Αριθμός ψήφων κατά: 0

Αριθμός αποχών (Παρών): 0

Ποσοστό ψήφων επί των παρισταμένων: 100%

Στο **3ο θέμα** η Γενική Συνέλευση ενέκρινε ομόφωνα την έκθεση αποδοχών του άρθρου 112 του ν. 4548/2018 για τη χρήση 2023. Η υποβαλλόμενη προς συζήτηση και ψηφοφορία έκθεση αποδοχών τέθηκε υπόψη των μετόχων και είναι διαθέσιμη στην ιστοσελίδα της Εταιρείας www.intertech.gr Η εν λόγω έκθεση αποδοχών αφορά τις αποδοχές των εκτελεστικών και μη εκτελεστικών μελών του διοικητικού συμβουλίου της Εταιρείας κατά το έτος 2023 και περιλαμβάνει τις απαιτούμενες από το άρθρο 112 του ν.4548/2018 πληροφορίες. Καταρτίστηκε με βάση τις παραδοχές που εμπεριέχονται στην τρέχουσα «Πολιτική Αποδοχών» και διατίθεται στον διαδικτυακό τόπο της Εταιρείας www.intertech.gr.

Απαιτούμενη απαρτία: 20% καταβεβλημένου κεφαλαίου

Απαιτούμενη πλειοψηφία: 50% + 1 των παρισταμένων

Αριθμός μετοχών για τις οποίες δόθηκαν έγκυρες ψήφοι: 5.501.727

Ποσοστό μετοχικού κεφαλαίου: 65,30 %

Συνολικός αριθμός έγκυρων ψήφων: 5.501.727

Αριθμός ψήφων υπέρ: 5.501.727

Αριθμός ψήφων κατά: 0

Αριθμός αποχών (Παρών): 0

Ποσοστό ψήφων επί των παρισταμένων: 100%

Στο **4ο θέμα** η Γενική Συνέλευση α) ενέκρινε ομόφωνα τις αμοιβές που τελικά καταβλήθηκαν στα μέλη του Διοικητικού Συμβουλίου της Εταιρείας κατά τη διάρκεια της παρελθούσας εταιρικής χρήσης 2023 για τις υπηρεσίες που προσέφεραν στην Εταιρεία, σύμφωνα με την Έκθεση Αποδοχών 2023 και β) ενέκρινε ομόφωνα την προκαταβολή αμοιβής σε μέλη του Διοικητικού Συμβουλίου για την εταιρική χρήση 01.01.2024-31.12.2024 και μέχρι την επόμενη Τακτική Γενική Συνέλευση ως εξής:

Αμοιβές Μελών Διοικητικού Συμβουλίου

Βασική μηνιαία αμοιβή για συμμετοχή στο Δ.Σ.

- Εκτελεστικός Πρόεδρος Δ.Σ.: 750 ευρώ
- Μη εκτελεστικά μέλη Δ.Σ.: 750 ευρώ
- Εκτελεστικό μέλος Δ.Σ. και Διευθύνων Σύμβουλος: 4.616,42 ευρώ βάσει σύμβασης εξαρτημένης εργασίας αορίστου χρόνου.

Απαιτούμενη απαρτία: 20% καταβεβλημένου κεφαλαίου

Απαιτούμενη πλειοψηφία: 50% + 1 των παρισταμένων

Αριθμός μετοχών για τις οποίες δόθηκαν έγκυρες ψήφοι: 5.501.727

Ποσοστό μετοχικού κεφαλαίου: 65,30 %

Συνολικός αριθμός έγκυρων ψήφων: 5.501.727

Αριθμός ψήφων υπέρ: 5.501.727

Αριθμός ψήφων κατά: 0

Αριθμός αποχών (Παρών): 0

Ποσοστό ψήφων επί των παρισταμένων: 100%

Στο **5ο θέμα** η Γενική Συνέλευση ενέκρινε ομόφωνα την ανάθεση του τακτικού ελέγχου των ατομικών και ενοποιημένων οικονομικών καταστάσεων της Εταιρείας για την τρέχουσα χρήση και την επισκόπηση της ενδιάμεσης οικονομικής πληροφόρησης για την περίοδο 01.01.2024-30.06.2024 στην εταιρεία Ορκωτών Ελεγκτών «BDO Ορκωτοί Ελεγκτές Α.Ε», με έδρα τη Λ. Μεσογείων αρ. 449, Αγ. Παρασκευή, εγγεγραμμένη στο Ειδικό Μητρώο της §5 του άρθρου 13 του Π.Δ.226/1992 με Α.Μ. Σ.Ο.Ε.Λ. 173, με ετήσια αμοιβή έως είκοσι χιλιάδες ευρώ (€20.000) πλέον Φ.Π.Α. και εξόδων σύμφωνα με την προσφορά της ελεγκτικής εταιρείας προς την Εταιρεία. Για τον φορολογικό έλεγχο της Εταιρείας για τη χρήση

2024, η αμοιβή της άνω ελεγκτικής εταιρείας ανέρχεται σε έως δέκα χιλιάδες ευρώ (€10.000), πλέον Φ.Π.Α.

Απαιτούμενη απαρτία: 20% καταβεβλημένου κεφαλαίου

Απαιτούμενη πλειοψηφία: 50% + 1 των παρισταμένων

Αριθμός μετοχών για τις οποίες δόθηκαν έγκυρες ψήφοι: 5.501.727

Ποσοστό μετοχικού κεφαλαίου: 65,30 %

Συνολικός αριθμός έγκυρων ψήφων: 5.501.727

Αριθμός ψήφων υπέρ: 5.501.727

Αριθμός ψήφων κατά: 0

Αριθμός αποχών (Παρών): 0

Ποσοστό ψήφων επί των παρισταμένων: 100%

Στο **6ο θέμα** η Γενική Συνέλευση αποφάσισε να παρασχεθεί στα μέλη του Διοικητικού Συμβουλίου της Εταιρείας άδεια να συμμετέχουν σε Διοικητικά Συμβούλια ή στην Διεύθυνση εταιρειών, συνδεδεμένων με την Εταιρεία όπως αυτές ορίζονται στο άρθρο 32 ν. 4308/2014, με σκοπούς που υπάγονται σε κάποιον από τους σκοπούς που επιδιώκει η Εταιρεία.

Απαιτούμενη απαρτία: 20% καταβεβλημένου κεφαλαίου

Απαιτούμενη πλειοψηφία: 50% + 1 των παρισταμένων

Αριθμός μετοχών για τις οποίες δόθηκαν έγκυρες ψήφοι: 5.501.727

Ποσοστό μετοχικού κεφαλαίου: 65,30 %

Συνολικός αριθμός έγκυρων ψήφων: 5.501.727

Αριθμός ψήφων υπέρ: 5.501.727

Αριθμός ψήφων κατά: 0

Αριθμός αποχών (Παρών): 0

Ποσοστό ψήφων επί των παρισταμένων: 100%

Στο **7ο θέμα** Ο Πρόεδρος της Επιτροπής Ελέγχου παρουσίασε στη Γενική Συνέλευση των Μετόχων την Έκθεση Πεπραγμένων της Επιτροπής Ελέγχου για τη χρήση 01/01/2023 – 31/12/2023, η οποία είναι ανηρτημένη και στην ιστοσελίδα της Εταιρείας www.intertech.gr.

Άνευ ψηφοφορίας

Στο **8ο θέμα** Ο Πρόεδρος παρουσίασε στη Γενική Συνέλευση των Μετόχων την Έκθεση των ανεξάρτητων μη εκτελεστικών μελών του ΔΣ η οποία είναι ανηρτημένη και στην ιστοσελίδα της Εταιρείας www.intertech.gr.

Άνευ ψηφοφορίας

Στο **9ο θέμα** η Τακτική Γενική Συνέλευση ενέκρινε ομόφωνα τη μη διανομή μερίσματος για τη χρήση 2023.

Απαιτούμενη απαρτία: 50% καταβεβλημένου κεφαλαίου

Απαιτούμενη πλειοψηφία: 80% των παρισταμένων

Αριθμός μετοχών για τις οποίες δόθηκαν έγκυρες ψήφοι: 5.501.727

Ποσοστό μετοχικού κεφαλαίου: 65,30 %

Συνολικός αριθμός έγκυρων ψήφων: 5.501.727

Αριθμός ψήφων υπέρ: 5.501.727

Αριθμός ψήφων κατά: 0

Αριθμός αποχών (Παρών): 0

Ποσοστό ψήφων επί των παρισταμένων: 100%

From: ΕΘΝΙΚΗ ΤΡΑΠΕΖΑ ΤΗΣ ΕΛΛΑΔΟΣ Α.Ε.

Posted At: 26 June 2024 17:35

Conversation: ΔΕΛΤΙΟ ΤΥΠΟΥ - Έναρξη της διαδικασίας άσκησης του δικαιώματος αγοράς (call option) των ανεξόφλητων εκ των €400.000.000 Subordinated Fixed Rate Resettable Tier 2 Ομολογιών λήξεως το 2029 (XS2028846363) που έχουν εκδοθεί την 18 Ιουλίου 2019 υπό το €5.000.00

Posted To: DOLAnnouncements2

Subject: ΔΕΛΤΙΟ ΤΥΠΟΥ - Έναρξη της διαδικασίας άσκησης του δικαιώματος αγοράς (call option) των ανεξόφλητων εκ των €400.000.000 Subordinated Fixed Rate Resettable Tier 2 Ομολογιών λήξεως το 2029 (XS2028846363) που έχουν εκδοθεί την 18 Ιουλίου 2019 υπό το €5.000.00

Δείτε την συνημμένη ανακοίνωση.

[ΔΕΛΤΙΟΥ ΤΥΠΟΥ_Call Option_gr](#)

From: CPI A.E.
Posted At: 26 June 2024 17:36
Conversation: Ορισμός υπευθύνου Εταιρικής Επικοινωνίας και Εξυπηρέτησης Μετόχων
Posted To: DOLAnnouncements2

Subject: Ορισμός υπευθύνου Εταιρικής Επικοινωνίας και Εξυπηρέτησης Μετόχων

Ορισμός υπευθύνου Εταιρικής Επικοινωνίας και Εξυπηρέτησης Μετόχων

Η εταιρεία CPI A.E. ενημερώνει το επενδυτικό κοινό ότι το Διοικητικό Συμβούλιο της Εταιρείας με την από 20.05.2024 απόφασή του, όρισε, ως νέο Υπεύθυνο Εταιρικής Επικοινωνίας και Εξυπηρέτησης Μετόχων, την κυρία Τόνια Κλημέγκου, η οποία αναλαμβάνει τα καθήκοντά της από σήμερα, 26.06.2024.

Τα στοιχεία επικοινωνίας της κυρίας Κλημέγκου είναι τα ακόλουθα:

Τηλ.: +30 210 4805800

e-mail: tkli@cpi.gr

From: ΜΕΥΑCO Α.Β.Ε.Ε.
Posted At: 26 June 2024 17:45
Conversation: ΑΠΟΣΠΑΣΜΑ ΠΡΑΚΤΙΚΟΥ ΣΥΝΕΔΡΙΑΣΕΩΣ ΕΠΙΤΡΟΠΗΣ ΕΛΕΓΧΟΥ
Posted To: DOLAnnouncements2

Subject: ΑΠΟΣΠΑΣΜΑ ΠΡΑΚΤΙΚΟΥ ΣΥΝΕΔΡΙΑΣΕΩΣ ΕΠΙΤΡΟΠΗΣ ΕΛΕΓΧΟΥ

[ΑΠΟΣΠΑΣΜΑ ΠΡΑΚΤΙΚΟΥ ΣΥΝΕΔΡΙΑΣΕΩΣ ΕΠΙΤΡΟΠΗΣ ΕΛΕΓΧΟΥ](#)

From: ΙΛΥΔΑ Α.Ε.

Posted At: 26 June 2024 17:46

Conversation: ΑΝΑΚΟΙΝΩΣΗ ΓΙΑ ΕΙΣΑΓΩΓΗ ΜΕΤΟΧΩΝ ΑΠΟ ΑΥΞΗΣΗ ΜΕΤΟΧΙΚΟΥ ΚΕΦΑΛΑΙΟΥ ΜΕΤΑ ΑΠΟ ΑΣΚΗΣΗ ΔΙΚΑΙΩΜΑΤΟΣ ΠΡΟΑΙΡΕΣΗΣ ΑΓΟΡΑΣ ΜΕΤΟΧΩΝ (STOCK OPTION PLAN)

Posted To: DOLAnnouncements2

Subject: ΑΝΑΚΟΙΝΩΣΗ ΓΙΑ ΕΙΣΑΓΩΓΗ ΜΕΤΟΧΩΝ ΑΠΟ ΑΥΞΗΣΗ ΜΕΤΟΧΙΚΟΥ ΚΕΦΑΛΑΙΟΥ ΜΕΤΑ ΑΠΟ ΑΣΚΗΣΗ ΔΙΚΑΙΩΜΑΤΟΣ ΠΡΟΑΙΡΕΣΗΣ ΑΓΟΡΑΣ ΜΕΤΟΧΩΝ (STOCK OPTION PLAN)

ΑΝΑΚΟΙΝΩΣΗ ΓΙΑ ΕΙΣΑΓΩΓΗ ΜΕΤΟΧΩΝ ΑΠΟ ΑΥΞΗΣΗ ΜΕΤΟΧΙΚΟΥ ΚΕΦΑΛΑΙΟΥ ΜΕΤΑ ΑΠΟ ΑΣΚΗΣΗ ΔΙΚΑΙΩΜΑΤΟΣ ΠΡΟΑΙΡΕΣΗΣ ΑΓΟΡΑΣ ΜΕΤΟΧΩΝ (STOCK OPTION PLAN)

[ΙΛΥΔΑ ΑΕ_Ανακοίνωση έναρξης διαπραγμάτευσης νέων κοινών ονομαστικών μετοχών \(stock option\)](#)

From: FLEXOPACK A.E.B.E.Π.
Posted At: 26 June 2024 17:46
Conversation: ΓΝΩΣΤΟΠΟΙΗΣΗ ΑΠΟΚΟΠΗΣ ΔΙΚΑΙΩΜΑΤΟΣ ΜΕΡΙΣΜΑΤΟΣ / ΠΛΗΡΩΜΗΣ ΜΕΡΙΣΜΑΤΟΣ/ ΠΡΟΜΕΡΙΣΜΑΤΟΣ
Posted To: DOLAnnouncements2
Subject: ΓΝΩΣΤΟΠΟΙΗΣΗ ΑΠΟΚΟΠΗΣ ΔΙΚΑΙΩΜΑΤΟΣ ΜΕΡΙΣΜΑΤΟΣ / ΠΛΗΡΩΜΗΣ ΜΕΡΙΣΜΑΤΟΣ/ ΠΡΟΜΕΡΙΣΜΑΤΟΣ

Η Ανώνυμη Εταιρεία με την επωνυμία «FLEXOPACK ΑΝΩΝΥΜΗ ΕΜΠΟΡΙΚΗ ΚΑΙ ΒΙΟΜΗΧΑΝΙΚΗ ΕΤΑΙΡΕΙΑ ΠΛΑΣΤΙΚΩΝ» και τον διακριτικό τίτλο «FLEXOPACK Α.Ε.» (εφεξής καλουμένη ως «Εταιρεία»), ανακοινώνει, σύμφωνα με τις παραγράφους 4.1.1 περ. 4 και 5.2 του Κανονισμού του Χρηματιστηρίου Αθηνών, (ως ισχύει σήμερα σε συνέχεια της τελευταίας τροποποίησής του δυνάμει της υπ' αριθ. 201/15.04.2024 απόφασης της Διοικούσας Επιτροπής των Χρηματιστηριακών Αγορών του Χ.Α. και σε εκτέλεση του σημείου 4 της υπ' αριθ. 25/15.04.2024 Αποφάσεως της Διοικούσας Επιτροπής Χρηματιστηριακών Αγορών του Χ.Α. ότι με απόφαση της Ετήσιας Τακτικής Γενικής Συνέλευσης των μετόχων της 21^{ης} Ιουνίου 2024 εγκρίθηκε η διανομή (καταβολή) προς τους μετόχους της Εταιρείας μερίσματος συνολικού ποσού 1.765.916,10 Ευρώ (μικτό ποσό), ήτοι ποσού 0,15 Ευρώ ανά μετοχή (μικτό ποσό).

Από το άνω ποσό παρακρατείται βάσει των άρθρων 40 παρ. 1 και 64 παρ. 1 του νόμου 4172/2013, όπως ισχύει μετά την τροποποίησή του από το άρθρο 24 του Ν. 4646/2019 (ΦΕΚ Α' 201/12.12.2019), ο αναλογών στο μέρισμα φόρος ποσοστού 5% (0,0075 Ευρώ) και συνεπώς το τελικώς καταβαλλόμενο καθαρό ποσό του μερίσματος θα ανέλθει σε 0,1425 Ευρώ ανά μετοχή (καθαρό ποσό), **το οποίο είναι προσαυξημένο κατά το ποσό του μερίσματος που αντιστοιχεί στις 96.450 ίδιες μετοχές, τις οποίες κατέχει η Εταιρεία και οι οποίες (ίδιες μετοχές) εξαιρούνται της καταβολής μερίσματος, σύμφωνα με τις διατάξεις του άρθρου 50 του ν. 4548/2018.**

Ημερομηνία αποκοπής του μερίσματος της χρήσεως 2023 (cut-off date) ορίσθηκε η **Τρίτη, 2 Ιουλίου 2024**, ημερομηνία κατά την οποία, οι μετοχές της Εταιρίας θα διαπραγματεύονται στο Χρηματιστήριο Αθηνών χωρίς το δικαίωμα είσπραξης του μερίσματος.

Διευκρινίζεται ότι με βάση τον ισχύοντα Κανονισμό του Χ.Α. οι εταιρικές πράξεις διενεργούνται σύμφωνα με τον κανόνα «record date» και συνακόλουθα δικαιούχοι της εταιρικής πράξης (εν προκειμένω του μερίσματος της χρήσεως 2023) είναι οι επενδυτές που είναι εγγεγραμμένοι στα αρχεία του Σ.Α.Τ. της σχετικής ημέρας (record date). Συνεπώς δικαιούχοι του ως άνω μερίσματος είναι οι εγγεγραμμένοι στα αρχεία του Συστήματος Αϋλων Τίτλων (Σ.Α.Τ.) μέτοχοι κατά την ημερομηνία

προσδιορισμού των δικαιούχων μερίσματος (record date) της χρήσεως 2023, ήτοι την **Τετάρτη, 3 Ιουλίου 2024**.

Η καταβολή του μερίσματος της χρήσεως 2023 θα ξεκινήσει την **Δευτέρα, 8 Ιουλίου 2024** και θα πραγματοποιηθεί μέσω της πληρώτριας Τράπεζας «ΕΘΝΙΚΗ ΤΡΑΠΕΖΑ ΤΗΣ ΕΛΛΑΔΟΣ Α.Ε.» ως ακολούθως:

1. Μέσω των Συμμετεχόντων των δικαιούχων στο Σ.Α.Τ. (Τράπεζες και Χρηματιστηριακές Εταιρείες) σύμφωνα με τα ισχύοντα στον Κανονισμό Λειτουργίας της ΕΛ.Κ.Α.Τ. και τις σχετικές αποφάσεις της ATHEXCSD.
2. Ειδικά στις περιπτώσεις πληρωμής μερίσματος σε κληρονόμους θανόντων δικαιούχων των οποίων οι τίτλοι τηρούνται στον Ειδικό Λογαριασμό της Μεριδας τους στο Σ.Α.Τ., υπό το χειρισμό της ATHEXCSD, η διαδικασία πληρωμής του μερίσματος θα διενεργείται μετά την ολοκλήρωση της νομιμοποίησης των κληρονόμων μέσω του δικτύου καταστημάτων της «ΕΘΝΙΚΗ ΤΡΑΠΕΖΑ ΤΗΣ ΕΛΛΑΔΟΣ Α.Ε.».

Υπενθυμίζεται ότι μερίσματα τα οποία δεν θα εισπραχθούν μέχρι την 31^η Δεκεμβρίου 2029, παραγράφονται (άρθρο 250 Α.Κ. περ. 15) και τα σχετικά ποσά περιέρχονται οριστικά στο Ελληνικό Δημόσιο σύμφωνα με το άρθρο 1 του ν.δ. 1195/1942.

Για περισσότερες πληροφορίες παρακαλούνται οι κ.κ. μέτοχοι να επικοινωνούν με το Τμήμα Εξυπηρέτησης Μετόχων και Εταιρικών Ανακοινώσεων της Εταιρείας (τηλ. 210-6680000, e-mail: investor.relations@flexopack.com).

Κορωπί, 26 Ιουνίου 2024

Το Διοικητικό Συμβούλιο

From: INTPAKOM A.E.
Posted At: 26 June 2024 17:50
Conversation: ΑΝΑΚΟΙΝΩΣΗ για τη μείωση του μετοχικού κεφαλαίου με μείωση της ονομαστικής αξίας της μετοχής και επιστροφή κεφαλαίου με καταβολή μετρητών
Posted To: DOLAnnouncements2
Subject: ΑΝΑΚΟΙΝΩΣΗ για τη μείωση του μετοχικού κεφαλαίου με μείωση της ονομαστικής αξίας της μετοχής και επιστροφή κεφαλαίου με καταβολή μετρητών

Μαρούσι, 26 Ιουνίου 2024 - Η «**INTPAKOM ΑΝΩΝΥΜΗ ΕΤΑΙΡΙΑ ΣΥΜΜΕΤΟΧΩΝ**» (δ.τ. «**INTRACOM HOLDINGS**»), ενημερώνει το επενδυτικό κοινό ότι η Τακτική Γενική Συνέλευση των μετόχων της Εταιρείας, η οποία πραγματοποιήθηκε στις 29.05.2024, αποφάσισε τη μείωση του μετοχικού κεφαλαίου της Εταιρείας κατά το ποσόν των € 5.852.000 με μείωση της ονομαστικής αξίας κάθε μετοχής κατά € 0,07, δηλ. από € 0,76 σε € 0,69, και επιστροφή – καταβολή του εν λόγω ποσού στους μετόχους της Εταιρείας.

Μετά την ως άνω μείωση, το μετοχικό κεφάλαιο της Εταιρείας ανέρχεται στο ποσόν των € 57.684.000,00, διαιρούμενο σε 83.600.000 Κοινές Ονομαστικές, μετά δικαιώματος ψήφου μετοχές, ονομαστικής αξίας € 0,69, η καθεμία.

Την 14.06.2024 εκδόθηκε η υπ' αριθμ. πρωτ. 3303135/2024 Ανακοίνωση καταχώρησης στο Γενικό Εμπορικό Μητρώο (Γ.Ε.ΜΗ.), δια της Διεύθυνσης Εταιρειών του Υπουργείου Ανάπτυξης, ως αρμόδιας Εποπτεύουσας Αρχής, της υπ' αριθμ. πρωτ. 3303135 ΑΠ/14.06.2024 απόφασης του Υπουργείου Ανάπτυξης με την οποία εγκρίθηκε η τροποποίηση του άρθρου 5 του Καταστατικού της Εταιρείας, συνεπεία της ως άνω μείωσης του μετοχικού κεφαλαίου, σύμφωνα με την απόφαση της από 29.05.2024 Τακτικής Γενικής Συνέλευσης των μετόχων της Εταιρείας.

Η Επιτροπή Εταιρικών Πράξεων του Χρηματιστηρίου Αθηνών κατά τη συνεδρίαση της 26^{ης} Ιουνίου 2024 ενημερώθηκε για τη μεταβολή της ονομαστικής αξίας των μετοχών της Εταιρείας και την επιστροφή κεφαλαίου με καταβολή μετρητών προς τους μετόχους, ποσού € 0,07, ανά μετοχή.

Κατόπιν των ανωτέρω, από τη **Τρίτη, 2 Ιουλίου 2024** οι μετοχές της Εταιρείας θα διαπραγματεύονται στο Χρηματιστήριο Αθηνών με ονομαστική αξία € 0,69, ανά μετοχή και χωρίς το δικαίωμα συμμετοχής στην επιστροφή κεφαλαίου με καταβολή μετρητών προς τους μετόχους ποσού € 0,07 ανά μετοχή.

Από την ίδια ημερομηνία (**Τρίτη, 2 Ιουλίου 2024**), η τιμή εκκίνησης των μετοχών της Εταιρείας στο Χρηματιστήριο Αθηνών θα διαμορφωθεί σύμφωνα με τον Κανονισμό

του Χρηματιστηρίου Αθηνών, σε συνδυασμό με την υπ' αριθ. 26 απόφαση του Δ.Σ. του Χρηματιστηρίου Αθηνών, ως ισχύει.

Δικαιούχοι στη λήψη της επιστροφής κεφαλαίου, βάσει του κανόνα προσδιορισμού δικαιούχων (record date), είναι οι εγγεγραμμένοι στα αρχεία του Συστήματος Αϋλων Τίτλων (Σ.Α.Τ.) επενδυτές την **Τετάρτη, 3 Ιουλίου 2024**.

Ως ημερομηνία έναρξης καταβολής της επιστροφής κεφαλαίου (€ 0,07 ανά μετοχή) ορίζεται η Δευτέρα, **8 Ιουλίου 2024**. Η επιστροφή του κεφαλαίου θα πραγματοποιηθεί από την πληρώτρια τράπεζα «ALPHA BANK», ως ακολούθως:

1. Μέσω των Συμμετεχόντων των λογαριασμών αξιών των Μετόχων (Τράπεζες και Χρηματιστηριακές Εταιρείες), σύμφωνα με τα ισχύοντα στον Κανονισμό Λειτουργίας της ATHEXCSD και τις σχετικές αποφάσεις της.

2. Ειδικά στις περιπτώσεις καταβολής επιστροφής κεφαλαίου σε κληρονόμους θανόντων δικαιούχων, των οποίων οι τίτλοι τηρούνται στον Ειδικό Λογαριασμό της Μεριδας τους στο Σ.Α.Τ., υπό το χειρισμό της ATHEXCSD, η καταβολή της επιστροφής κεφαλαίου θα διενεργείται μετά την ολοκλήρωση της νομιμοποίησης των κληρονόμων από την ATHEXCSD και κατόπιν έγγραφης εντολής της Εταιρείας προς την Τράπεζα.

Για περισσότερες πληροφορίες οι κ.κ. μέτοχοι μπορούν να απευθύνονται στη Μονάδα Εξυπηρέτησης Μετόχων της Εταιρείας (Λ. Κηφισίας 64, 151 25 Μαρούσι), τηλ. +30 210 6674451.

From: ΜΕΝΑCΟ Α.Β.Ε.Ε.
Posted At: 26 June 2024 17:50
Conversation: ΑΠΟΣΠΑΣΜΑ ΠΡΑΚΤΙΚΟΥ ΤΗΣ ΕΤΗΣΙΑΣ ΤΑΚΤΙΚΗΣ ΓΕΝΙΚΗΣ
ΣΥΝΕΛΕΥΣΗΣ
Posted To: DOLAnnouncements2

Subject: ΑΠΟΣΠΑΣΜΑ ΠΡΑΚΤΙΚΟΥ ΤΗΣ ΕΤΗΣΙΑΣ ΤΑΚΤΙΚΗΣ ΓΕΝΙΚΗΣ
ΣΥΝΕΛΕΥΣΗΣ

[ΑΠΟΣΠΑΣΜΑ ΠΡΑΚΤΙΚΟΥ ΤΗΣ ΕΤΗΣΙΑΣ ΤΑΚΤΙΚΗΣ ΓΕΝΙΚΗΣ ΣΥΝΕΛΕΥΣΗΣ](#)

From: MEVACO A.B.E.E.
Posted At: 26 June 2024 18:25
Conversation: ΓΝΩΣΤΟΠΟΙΗΣΗ ΑΠΟΚΟΠΗΣ ΔΙΚΑΙΩΜΑΤΟΣ ΜΕΡΙΣΜΑΤΟΣ / ΠΛΗΡΩΜΗΣ ΜΕΡΙΣΜΑΤΟΣ/ ΠΡΟΜΕΡΙΣΜΑΤΟΣ
Posted To: DOLAnnouncements2
Subject: ΓΝΩΣΤΟΠΟΙΗΣΗ ΑΠΟΚΟΠΗΣ ΔΙΚΑΙΩΜΑΤΟΣ ΜΕΡΙΣΜΑΤΟΣ / ΠΛΗΡΩΜΗΣ ΜΕΡΙΣΜΑΤΟΣ/ ΠΡΟΜΕΡΙΣΜΑΤΟΣ

Γνωστοποίηση Αποκοπής Δικαιώματος / Πληρωμής Μερίσματος Χρήσεως 2023

Η Ανώνυμη Εταιρεία με την επωνυμία «MEVACO ΜΕΤΑΛΛΟΥΡΓΙΚΗ ΑΝΩΝΥΜΗ ΒΙΟΜΗΧΑΝΙΚΗ ΚΑΙ ΕΜΠΟΡΙΚΗ ΕΤΑΙΡΕΙΑ» και τον διακριτικό τίτλο «MEVACO ΑΕ.» (εφεξής καλουμένη ως «Εταιρεία»), ανακοινώνει, σύμφωνα με τις παραγράφους 4.1.1 περ. 4 και 5.2 του Κανονισμού του Χρηματιστηρίου Αθηνών, (ως ισχύει σήμερα σε συνέχεια της τελευταίας τροποποίησής του δυνάμει της υπ' αριθμ. 201/15.04.2024 Απόφασης της Διοικούσας Επιτροπής των Χρηματιστηριακών Αγορών του Χ.Α) ,και σε εκτέλεση του σημείου 4 της εν λόγω Απόφασης, ότι με απόφαση της Ετήσιας Τακτικής Γενικής Συνέλευσης των Μετόχων της 20^{ης} Ιουνίου 2024 εγκρίθηκε η διανομή (καταβολή) μερίσματος συνολικού ποσού 1.575.000,00 Ευρώ (μικτό ποσό), ήτοι ποσού 0,15 Ευρώ ανά μετοχή (μικτό ποσό).

Από το άνω ποσό παρακρατείται βάσει των άρθρων 40 παρ. 1 και 64 παρ. 1 του νόμου 4172/2013, όπως ισχύει μετά την τροποποίησή του από το ν. 4646/2019 (ΦΕΚ Α' 201/12.12.2019), ο αναλογών στο μέρισμα φόρος ποσοστού 5% και συνεπώς το τελικώς καταβαλλόμενο καθαρό ποσό του μερίσματος θα ανέλθει σε 0,1425 Ευρώ ανά μετοχή.

Ημερομηνία αποκοπής (cut off date) του μερίσματος της χρήσεως 2023 ορίσθηκε η **Παρασκευή, 5 Ιουλίου 2024**, ημερομηνία κατά την οποία, οι μετοχές της Εταιρίας θα διαπραγματεύονται στο Χρηματιστήριο Αθηνών χωρίς το δικαίωμα είσπραξης του μερίσματος.

Διευκρινίζεται ότι με βάση τον ισχύοντα Κανονισμό του Χ.Α. οι εταιρικές πράξεις διενεργούνται σύμφωνα με τον κανόνα «record date» και συνακόλουθα δικαιούχοι της εταιρικής πράξης (εν προκειμένω του μερίσματος της χρήσεως 2023) είναι οι επενδυτές που είναι εγγεγραμμένοι στα αρχεία του Σ.Α.Τ. της σχετικής ημέρας

(record date). Συνεπώς δικαιούχοι του ως άνω μερίσματος είναι οι εγγεγραμμένοι στα αρχεία του Συστήματος Αϋλων Τίτλων (Σ.Α.Τ.) κατά την ημερομηνία προσδιορισμού των δικαιούχων μερίσματος (record date) της χρήσεως 2023, ήτοι την **Δευτέρα , 8 Ιουλίου 2024**.

Η καταβολή του μερίσματος της χρήσεως 2023 θα ξεκινήσει την **Τετάρτη, 10 Ιουλίου 2024** και θα πραγματοποιηθεί μέσω της πληρώτριας Τράπεζας « Πειραιώς » ως ακολούθως:

1. Μέσω των Συμμετεχόντων των δικαιούχων στο Σ.Α.Τ. (Τράπεζες και Χρηματιστηριακές Εταιρείες) σύμφωνα με τα ισχύοντα στον Κανονισμό Λειτουργίας της ΕΛ.Κ.Α.Τ. και τις σχετικές αποφάσεις της.

2. Ειδικά στις περιπτώσεις πληρωμής μερίσματος σε κληρονόμους θανόντων δικαιούχων των οποίων οι τίτλοι τηρούνται στον Ειδικό Λογαριασμό της Μεριδας τους στο Σ.Α.Τ., υπό το χειρισμό της ATHEXCSD, η διαδικασία πληρωμής του μερίσματος θα διενεργείται μετά την ολοκλήρωση της νομιμοποίησης των κληρονόμων μέσω του δικτύου της « Τράπεζας Πειραιώς ».

Για περισσότερες πληροφορίες παρακαλούνται οι κ.κ. μέτοχοι να επικοινωνούν με το Τμήμα Εξυπηρέτησης Μετόχων της Εταιρείας στο τηλέφωνο 210 5596623.

Υπενθυμίζεται ότι μερίσματα τα οποία δεν θα εισπραχθούν μέχρι την 31η Δεκεμβρίου 2029, παραγράφονται (άρθρο 250 Α.Κ. περ. 15) και τα σχετικά ποσά περιέρχονται οριστικά στο Ελληνικό Δημόσιο σύμφωνα με το άρθρο 1 του ν.δ. 1195/1942.

From: COCA-COLA HBC A.G.
Posted At: 26 June 2024 19:38
Conversation: Transactions in Own Shares
Posted To: DOLAnnouncements2

Subject: Transactions in Own Shares

See the attached announcement.

[Announcement](#)

From: ΓΕΚ ΤΕΡΝΑ Α.Ε.
Posted At: 26 June 2024 19:41
Conversation: Αποφάσεις Τακτικής Γενικής Συνέλευσης των Μετόχων της 26/6/2024
Posted To: DOLAnnouncements2

Subject: Αποφάσεις Τακτικής Γενικής Συνέλευσης των Μετόχων της 26/6/2024

Επισυνάπτεται η ανακοίνωση.

[Ανακοίνωση](#)

From: ΑΕΡΟΠΟΡΙΑ ΑΙΓΑΙΟΥ Α.Ε.
Posted At: 27 June 2024 08:34
Conversation: Αγορά Ιδίων Μετοχών
Posted To: DOLAnnouncements2

Subject: Αγορά Ιδίων Μετοχών

Αγορά Ιδίων Μετοχών

[Αγορά Ιδίων Μετοχών](#)

From: ΓΡ. ΣΑΡΑΝΤΗΣ Α.Β.Ε.Ε.
Posted At: 27 June 2024 08:50
Conversation: Αγορά Ιδίων Μετοχών
Posted To: DOLAnnouncements2

Subject: Αγορά Ιδίων Μετοχών

Αθήνα, 27 Ιουνίου 2024

Ανακοίνωση Αγοράς Ιδίων Μετοχών

Η εταιρεία ΓΡ. ΣΑΡΑΝΤΗΣ Α.Β.Ε.Ε. ανακοινώνει ότι, κατ' εφαρμογή της από 23.04.2024 σχετικής απόφασης της Τακτικής Γενικής Συνέλευσης των Μετόχων της, προέβη την 26^η Ιουνίου 2024 σε αγορά 5.301 ιδίων μετοχών με μέση τιμή κτήσης 10,99 ευρώ ανά μετοχή και συνολική αξία συναλλαγής 58.258,90 ευρώ.

Μετά και την προαναφερόμενη αγορά, η εταιρεία κατέχει συνολικά 2.260.804 ίδιες μετοχές, ήτοι ποσοστό 3,38% του συνόλου των μετοχών της εταιρείας.

Η ανακοίνωση εκδίδεται σύμφωνα με το άρθρο 49 του Ν. 4548/2018 και κατ' εφαρμογή του υπ' αριθμ. 596/2014 Κανονισμού του Ευρωπαϊκού Κοινοβουλίου και Συμβουλίου και του κατ' εξουσιοδότηση Κανονισμού (ΕΕ) 2016/1052.

[Αγορά Ιδίων Μετοχών](#)

From: EPSILON NET A.E.
Posted At: 27 June 2024 09:17
Conversation: Ανακοίνωση σύμφωνα με τις διατάξεις του άρθρου 24 παρ. 2 (α) του Ν. 3461/2006
Posted To: DOLAnnouncements2

Subject: Ανακοίνωση σύμφωνα με τις διατάξεις του άρθρου 24 παρ. 2 (α) του Ν. 3461/2006

Η Epsilon Net A.E. (η «**Εταιρεία**») ανακοινώνει, σύμφωνα με το άρθρο 24 παρ. 2 (α) του Ν. 3461/2006, πως η εταιρεία Ginger Digital BidCo Μονοπρόσωπη Α.Ε. (ο «**Προτείνων**») δηλώνει ότι στις 26.06.2024, απέκτησε συνολικά 3.683 κοινές ονομαστικές μετοχές της εταιρείας Epsilon Net A.E. (η «**Εταιρεία**»), που αντιστοιχούν στο 0,01% των δικαιωμάτων ψήφου της Εταιρείας, έναντι τιμήματος 12,00 ευρώ ανά μετοχή μέσω χρηματιστηριακών συναλλαγών, οι οποίες θα εκκαθαριστούν την 28.06.2024.

Λαμβάνοντας υπόψη τις ανωτέρω χρηματιστηριακές συναλλαγές-εξαγορές, ο Προτείνων, μαζί με τα Πρόσωπα που Ενεργούν Συντονισμένα (όπως ορίζονται στο άρθρο 2(ε) του Ν. 3461/2006), κατέχουν έως 26.06.2024 ποσοστό δικαιωμάτων ψήφου ίσο με 78,31% της Εταιρείας.

From: LAMDA DEVELOPMENT A.E.
Posted At: 27 June 2024 09:45
Conversation: Αγορά ιδίων μετοχών
Posted To: DOLAnnouncements2

Subject: Αγορά ιδίων μετοχών

Αγορά ιδίων μετοχών

[Αγορά ιδίων μετοχών](#)

From: ΦΙΛΙΠΠΟΣ ΝΑΚΑΣ Α.Β.Ε.Τ.Ε.
Posted At: 27 June 2024 10:00
Conversation: ΑΝΑΚΟΙΝΩΣΗ ΡΥΘΜΙΖΟΜΕΝΗΣ ΠΛΗΡΟΦΟΡΙΑΣ ΤΟΥ Ν.
3556/2007: Γνωστοποίηση συναλλαγών
Posted To: DOLAnnouncements2

Subject: ΑΝΑΚΟΙΝΩΣΗ ΡΥΘΜΙΖΟΜΕΝΗΣ ΠΛΗΡΟΦΟΡΙΑΣ ΤΟΥ Ν.
3556/2007: Γνωστοποίηση συναλλαγών

Η εταιρία με την επωνυμία "ΦΙΛΙΠΠΟΣ ΝΑΚΑΣ Α.Β.Ε.Τ.Ε." και το διακριτικό τίτλο "ΝΑΚΑΣ ΜΟΥΣΙΚΗ" (αρ. Γ.Ε.ΜΗ: 327701000), ενημερώνει το επενδυτικό κοινό ότι, σύμφωνα με τον Ν. 3556/2007 και το άρθρο 19 του Κανονισμού (ΕΕ) αριθ. 596/2014, ο κ. Στυλιανός Βασιλάκης του Δημητρίου, μη εκτελεστικό μέλος του ΔΣ της εταιρίας (υπόχρεο πρόσωπο με βάση το άρθρο 19 του Κανονισμού 596/2014), γνωστοποίησε στην εταιρία ότι στις 26/06/2024 προέβη σε πώληση με εξωχρηματιστηριακή συναλλαγή 6.400 κοινών μετοχών της εταιρίας, στους κ.κ. Κωνσταντίνο Φ. Νάκα και Γεώργιο Φ. Νάκα, οι οποίοι έλαβαν από 3.200 μετοχές έκαστος.

From: PREMIA Α.Ε.Ε.Α.Π.
Posted At: 27 June 2024 10:03
Conversation: ΑΠΟΚΤΗΣΗ ΙΔΙΩΝ ΜΕΤΟΧΩΝ
Posted To: DOLAnnouncements2

Subject: ΑΠΟΚΤΗΣΗ ΙΔΙΩΝ ΜΕΤΟΧΩΝ

Δείτε το συνημμένο.

[ΑΠΟΚΤΗΣΗ ΙΔΙΩΝ ΜΕΤΟΧΩΝ](#)

From: ΜΟΤΟΡ ΟΪΛ Α.Ε.
Posted At: 27 June 2024 13:32
Conversation: Απόσπασμα Πρακτικού Συγκρότησης του Διοικητικού Συμβουλίου σε Σώμα
Posted To: DOLAnnouncements2

Subject: Απόσπασμα Πρακτικού Συγκρότησης του Διοικητικού Συμβουλίου σε Σώμα

Σύμφωνα με την παρ. 4 του άρθρου 5 του Ν. 4706/2020 και την υπ' αριθμ. 428/21.02.2022 επιστολή της Επιτροπής Κεφαλαιαγοράς, αποστέλλεται συνημμένα απόσπασμα του Πρακτικού της 20ης Ιουνίου 2024 αναφορικά με τη Συγκρότηση σε Σώμα του Διοικητικού Συμβουλίου της ΜΟΤΟΡ ΟΪΛ (ΕΛΛΑΣ) ΔΙΥΛΙΣΤΗΡΙΑ ΚΟΡΙΝΘΟΥ Α.Ε.

[Απόσπασμα Πρακτικού Συγκρότησης του Διοικητικού Συμβουλίου σε Σώμα](#)

From: ΜΟΤΟΡ ΟΪΛ Α.Ε.
Posted At: 27 June 2024 13:37
Conversation: Απόσπασμα Πρακτικού της Ετήσιας Τακτικής Γενικής Συνέλευσης της 19ης Ιουνίου 2024
Posted To: DOLAnnouncements2

Subject: Απόσπασμα Πρακτικού της Ετήσιας Τακτικής Γενικής Συνέλευσης της 19ης Ιουνίου 2024

Σύμφωνα με την παρ. 4 του άρθρου 5 του Ν. 4706/2020 και την παρ. 4β του άρθρου 44 του ν. 4449/2017, αποστέλλεται συνημμένα απόσπασμα του Πρακτικού της Ετήσιας Τακτικής Γενικής Συνέλευσης των μετόχων της ΜΟΤΟΡ ΟΪΛ (ΕΛΛΑΣ) ΔΙΥΛΙΣΤΗΡΙΑ ΚΟΡΙΝΘΟΥ Α.Ε. της 19ης Ιουνίου 2024 αναφορικά με την εκλογή μελών νέου Διοικητικού Συμβουλίου και τον ορισμό των μελών της Επιτροπής Ελέγχου.

[Απόσπασμα Πρακτικού της Ετήσιας Τακτικής Γενικής Συνέλευσης της 19ης Ιουνίου 2024](#)

From: ΜΟΤΟΡ ΟΪΛ Α.Ε.
Posted At: 27 June 2024 13:37
Conversation: Απόσπασμα του Πρακτικού Συγκρότησης της Επιτροπής Ελέγχου σε Σώμα
Posted To: DOLAnnouncements2

Subject: Απόσπασμα του Πρακτικού Συγκρότησης της Επιτροπής Ελέγχου σε Σώμα

Σύμφωνα με την παρ. 4β του άρθρου 44 του Ν. 4449/2017 και την υπ' αριθμ. 428/21.02.2022 επιστολή της Επιτροπής Κεφαλαιαγοράς, αποστέλλεται συνημμένα απόσπασμα του Πρακτικού της 20ης Ιουνίου 2024 αναφορικά με τη Συγκρότηση σε Σώμα της Επιτροπής Ελέγχου της ΜΟΤΟΡ ΟΪΛ (ΕΛΛΑΣ) ΔΙΥΛΙΣΤΗΡΙΑ ΚΟΡΙΝΘΟΥ Α.Ε.

[Απόσπασμα του Πρακτικού Συγκρότησης της Επιτροπής Ελέγχου σε Σώμα](#)

From: OPTIMA BANK
Posted At: 27 June 2024 13:55
Conversation: ΑΝΑΚΟΙΝΩΣΗ ΡΥΘΜΙΖΟΜΕΝΗΣ ΠΛΗΡΟΦΟΡΙΑΣ ΤΟΥ Ν.
3556/2007: Γνωστοποίηση συναλλαγών
Posted To: DOLAnnouncements2

Subject: ΑΝΑΚΟΙΝΩΣΗ ΡΥΘΜΙΖΟΜΕΝΗΣ ΠΛΗΡΟΦΟΡΙΑΣ ΤΟΥ Ν.
3556/2007: Γνωστοποίηση συναλλαγών

δείτε συνημμένη ανακοίνωση

[Γνωστοποίηση Συναλλαγών](#)

From: ΑΒΑΞ Α.Ε.
Posted At: 27 June 2024 14:10
Conversation: Υπογραφή Νέας Σύμβασης με ΔΕΗ Ανανεώσιμες
Posted To: DOLAnnouncements2

Subject: Υπογραφή Νέας Σύμβασης με ΔΕΗ Ανανεώσιμες

Συνημμένο Εγγραφο

[Υπογραφή Νέας Σύμβασης με ΔΕΗ Ανανεώσιμες](#)

From: KPI-KPI A.E.
Posted At: 27 June 2024 14:28
Conversation: Ανακοίνωση Απόκτησης Ιδίων Μετοχών
Posted To: DOLAnnouncements2

Subject: Ανακοίνωση Απόκτησης Ιδίων Μετοχών

Η Εταιρεία με την επωνυμία «ΚΡΙ-ΚΡΙ ΒΙΟΜΗΧΑΝΙΑ ΓΑΛΑΚΤΟΣ ΑΝΩΝΥΜΗ ΒΙΟΜΗΧΑΝΙΚΗ & ΕΜΠΟΡΙΚΗ ΕΤΑΙΡΙΑ», με Α.Φ.Μ. 094289571 και αριθ. Γ.Ε.ΜΗ. 113772252000 [εφεξής η «Εταιρεία»], ανακοινώνει ότι, κατ' εφαρμογή της από 05.07.2022 απόφασης της Τακτικής Γενικής Συνέλευσης καθώς και σε συνέχεια της συνακόλουθης από 04.10.2022 ανακοίνωσής της, την 26.06.2024 απέκτησε μέσω του Χρηματιστηρίου Αθηνών 1.580 ίδιες μετοχές με τιμή κτήσης 10,9079 ευρώ ανά μετοχή, συνολικής αξίας 17.234,50 ευρώ.

Οι αποκτήσεις αυτές πραγματοποιήθηκαν μέσω του μέλους του Χρηματιστηρίου Αθηνών με την επωνυμία Εθνική Χρηματιστηριακή Α.Ε.Π.Ε.Υ. Μετά και την προαναφερόμενη απόκτηση, η Εταιρεία κατέχει συνολικά 46.180 ίδιες μετοχές, ήτοι ποσοστό 0,14% του συνόλου των μετοχών της Εταιρείας.

Η ανακοίνωση εκδίδεται σύμφωνα με τον Κανονισμό (ΕΕ) αριθ. 596/2014 και τον κατ' εξουσιοδότηση Κανονισμό (ΕΕ) 2016/1052.

From: ΚΥΛΙΝΔΡΟΜΥΛΟΙ Κ. ΣΑΡΑΝΤΟΠΟΥΛΟΣ Α.Ε.
Posted At: 27 June 2024 14:31
Conversation: ΑΝΑΚΟΙΝΩΣΗ ΓΙΑ ΤΙΣ ΑΠΟΦΑΣΕΙΣ ΓΕΝΙΚΗΣ ΣΥΝΕΛΕΥΣΗΣ
Posted To: DOLAnnouncements2
Subject: ΑΝΑΚΟΙΝΩΣΗ ΓΙΑ ΤΙΣ ΑΠΟΦΑΣΕΙΣ ΓΕΝΙΚΗΣ ΣΥΝΕΛΕΥΣΗΣ

Την Πέμπτη 27 Ιουνίου 2024 και ώρα 11:00 πραγματοποιήθηκε στην έδρα της Εταιρείας, Λεωφόρος Δημοκρατίας 3, Κερατσίνι, η 99η Ετήσια Τακτική Γενική Συνέλευση της «ΚΥΛΙΝΔΡΟΜΥΛΟΙ Κ. ΣΑΡΑΝΤΟΠΟΥΛΟΣ Α.Ε.».

Παρέστησαν νόμιμα τρείς (3) Μέτοχοι και Εκπρόσωποι Μετόχων κατέχοντες 2.292.052 μετοχές και ψήφους επί συνόλου 4.181.450 μετοχών και ψήφων, ήτοι Μέτοχοι εκπροσωπώντας το 54,8148% του καταβεβλημένου Μετοχικού Κεφαλαίου της Εταιρείας.

Η Γενική Συνέλευση :

Για το 1ο Θέμα, ενέκρινε ομόφωνα με πλειοψηφία 100% των παρισταμένων και εκπροσωπούμενων μετόχων και ψήφων, ήτοι με 2.292.052 ψήφους υπέρ, τις Ετήσιες και Ενοποιημένες Οικονομικές Καταστάσεις της Εταιρείας και του Ομίλου αυτής για τη χρήση 2023, μετά της σχετικής Έκθεσης Διαχείρισης του Διοικητικού Συμβουλίου και της Έκθεσης Ελέγχου του Ορκωτού Ελεγκτή – Λογιστή και της δήλωσης εταιρικής διακυβέρνησης.

Για το 2ο Θέμα με ειδική φανερή ψηφοφορία ενέκρινε ομόφωνα με πλειοψηφία 100% των παρισταμένων και εκπροσωπούμενων μετόχων και ψήφων, ήτοι με 2.292.052 ψήφους υπέρ, την συνολική διαχείριση, σύμφωνα με το άρθρο 108 του Ν.4548/2018 και απήλλαξε ομόφωνα και με πλειοψηφία 100% των παρισταμένων και εκπροσωπούμενων μετόχων και ψήφων, ήτοι με 2.292.052 ψήφους υπέρ, τα Μέλη του Δ.Σ. και τους Ορκωτούς Ελεγκτές – Λογιστές από κάθε ευθύνη αποζημίωσης για την εταιρική χρήση 2023, σύμφωνα με το άρθρο 117,παρ.1 περ. γ' του Ν.4548/2018.

Για το 3ο Θέμα υπεβλήθη στην Τακτική Γενική Συνέλευση, σύμφωνα με τις διατάξεις του άρθρου 44 παρ. 1 περ. θ' του ν. 4449/2017, όπως ισχύει μετά την

τροποποίησή του από το άρθρο 74 παρ. 4 του ν. 4706/2020, και αναγνώσθηκε η Έκθεση Πεπραγμένων της Επιτροπής Ελέγχου για την περίοδο από 01.01.2023 έως και 26.07.2023 καθώς και η Έκθεση Πεπραγμένων της - εκλεγείσας την 26.07.2023 νέας - Επιτροπής Ελέγχου για την περίοδο από 26.07.2023 έως και 31.12.2023, που αμφότερες αφορούν στην εταιρική χρήση 2023, με περιγραφή της πολιτικής βιώσιμης ανάπτυξης που ακολουθεί η Εταιρεία, με σκοπό την πλήρη, επαρκή και εμπεριστατωμένη ενημέρωση των μετόχων αναφορικά με το έργο της Επιτροπής κατά τη διάρκεια της κλειόμενης εταιρικής χρήσεως.

Για το 4ο Θέμα υπεβλήθη στην Τακτική Γενική Συνέλευση, σύμφωνα με τις διατάξεις του άρθρου 9 παρ. 5 του ν. 4706/2020, και αναγνώσθηκε η Έκθεση των Ανεξάρτητων μη Εκτελεστικών Μελών του Διοικητικού Συμβουλίου για την περίοδο από 01.01.2023 έως και 26.07.2023 και η Έκθεση των - εκλεγέντων την 26.07.2023 - Ανεξάρτητων μη Εκτελεστικών Μελών του νέου Διοικητικού Συμβουλίου για την περίοδο από 26.07.2023 έως και 31.12.2023, που αμφότερες αφορούν στην εταιρική χρήση 2023.

Για το 5ο Θέμα ενέκρινε ομόφωνα με πλειοψηφία 100% των παριστάμενων και εκπροσωπούμενων μετόχων και ψήφων, ήτοι με 2.292.052 ψήφους υπέρ, τις αμοιβές Μελών του Δ.Σ. χρήσης 2023 και προενέκρινε ομόφωνα και με πλειοψηφία 100% των παριστάμενων και εκπροσωπούμενων μετόχων και ψήφων, ήτοι με 2.292.052 ψήφους υπέρ τις αμοιβές των Μελών του Δ.Σ. χρήσης 2024.

Για το 6ο Θέμα αποφάσισε ομόφωνα με πλειοψηφία 100% των παριστάμενων και εκπροσωπούμενων μετόχων και ψήφων, ήτοι με 2.292.052 ψήφους υπέρ, την ανάθεση του Ελέγχου της χρήσης 2024 της Εταιρείας, σε Ορκωτούς Ελεγκτές – Λογιστές της «RSM Greece Ανώνυμη Εταιρεία Ορκωτοί Ελεγκτές Λογιστές και Σύμβουλοι Επιχειρήσεων», και ειδικότερα εξέλεξε από τους Ορκωτούς Ελεγκτές - Λογιστές της ανωτέρω ελεγκτικής Εταιρείας, τον κο Σταμέλο Κωνσταντίνο (Αριθμός ΕΛΤΕ : 1779) ως Τακτικό και τον κο Βασίλειο Πετίνη (Αριθμός ΕΛΤΕ : 3211) ως Αναπληρωματικό, για τη χρήση 2024 και καθόρισε την αμοιβή τους.

Για το 7ο Θέμα συζήτησε και ψήφισε ομόφωνα με πλειοψηφία 100% των παριστάμενων και εκπροσωπούμενων μετόχων και ψήφων, ήτοι με 2.292.052 ψήφους υπέρ την Έκθεση Αποδοχών του άρθρου 112 του Ν.4548/2018 για τις καταβληθείσες αμοιβές προς τα Μέλη του Διοικητικού Συμβουλίου για την χρήση από 1.1.2023 έως 31.12.2023.

Για το 8ο Θέμα χορήγησε ομόφωνα με πλειοψηφία 100% των παριστάμενων και εκπροσωπούμενων μετόχων και ψήφων, ήτοι με 2.292.052 ψήφους υπέρ, άδεια σύμφωνα με το άρθρο 98 του Ν. 4548/2018 σε Μέλη του Διοικητικού Συμβουλίου και σε Διευθυντές της Εταιρείας για τη συμμετοχή τους σε Διοικητικά Συμβούλια ή στη Διεύθυνση εταιρειών εντός ή/και εκτός του Ομίλου που επιδιώκουν όμοιους ή παρεμφερείς σκοπούς με τους σκοπούς της Εταιρείας.

Για το 9ο Θέμα Δεν ελήφθησαν αποφάσεις. Υπήρξαν ανακοινώσεις σχετικά με την πορεία της Εταιρείας.

Η Εταιρεία θα δημοσιεύσει και θα αναρτήσει στην ιστοσελίδα της <http://www.ksarantopoulos.gr> ανακοίνωση με τα αναλυτικά αποτελέσματα της ψηφοφορίας για κάθε απόφαση που ελήφθη επί των ανωτέρω θεμάτων σύμφωνα με τα προβλεπόμενα στο άρθρο 133 παρ. 2 του Ν. 4548/2018.

From: ΠΡΟΟΔΕΥΤΙΚΗ Α.Τ.Ε.
Posted At: 27 June 2024 15:04
Conversation: ΑΝΑΚΟΙΝΩΣΗ ΡΥΘΜΙΖΟΜΕΝΗΣ ΠΛΗΡΟΦΟΡΙΑΣ ΤΟΥ Ν. 3556/2007: Γνωστοποίηση για μεταβολή ποσοστού μετόχων σε επίπεδο δικαιωμάτων ψήφου
Posted To: DOLAnnouncements2

Subject:

ΑΝΑΚΟΙΝΩΣΗ ΡΥΘΜΙΖΟΜΕΝΗΣ ΠΛΗΡΟΦΟΡΙΑΣ ΤΟΥ Ν.
3556/2007: Γνωστοποίηση για μεταβολή ποσοστού μετόχων
σε επίπεδο δικαιωμάτων ψήφου

Δείτε την ανακοίνωση

[Ανακοίνωση](#)

From: ΣΙΔΜΑ ΜΕΤΑΛΛΟΥΡΓΙΚΗ ΑΕ

Posted At: 27 June 2024 15:09

Conversation: ΑΝΑΚΟΙΝΩΣΗ ΡΥΘΜΙΖΟΜΕΝΗΣ ΠΛΗΡΟΦΟΡΙΑΣ ΤΟΥ Ν. 3556/2007: Γνωστοποίηση συναλλαγών

Posted To: DOLAnnouncements2

Subject: ΑΝΑΚΟΙΝΩΣΗ ΡΥΘΜΙΖΟΜΕΝΗΣ ΠΛΗΡΟΦΟΡΙΑΣ ΤΟΥ Ν. 3556/2007: Γνωστοποίηση συναλλαγών

Η ανώνυμη εταιρεία με την επωνυμία «ΣΙΔΗΡΕΜΠΟΡΙΚΗ ΜΑΚΕΔΟΝΙΑΣ ΣΙΔΜΑ ΜΕΤΑΛΛΟΥΡΓΙΚΗ ΑΝΩΝΥΜΗ ΕΤΑΙΡΕΙΑ (η «Εταιρεία»), σύμφωνα με τις διατάξεις του Ν. 3556/2007 (άρθρα 3 (ιστ), (ββ) και 21), σε συνδυασμό με το άρθρο 11 της απόφασης 1/434/03.07.2007 της Επιτροπής Κεφαλαιαγοράς και το άρθρο 19 του Κανονισμού (ΕΕ) αριθ. 596/2014 του Ευρωπαϊκού Κοινοβουλίου και του Συμβουλίου της 16ης Απριλίου 2014, ενημερώνει το επενδυτικό κοινό ότι ο κ. ΒΙΚΤΩΡ ΠΙΖΑΝΤΕ (VICTOR PISANTE) του Αντρέα, Αντιπρόεδρος Μη εκτελεστικό Μέλος του Διοικητικού Συμβουλίου της Εταιρείας, (υπόχρεο πρόσωπο με βάση το άρθρο 19 του κανονισμού), ενημέρωσε την Εταιρεία ότι την 27-06-2024 προέβη στη διάθεση 560.000 άυλων, κοινών ονομαστικών μετά ψήφου μετοχών εκδόσεως της Εταιρείας, ήτοι 4,12% .

Σύμφωνα με τις παραπάνω αναφερόμενες διατάξεις, η εταιρία ενημερώνει το επενδυτικό κοινό ότι στις 27-06-2024 ο κ. ΜΑΡΣΕΛΛΟΣ – ΧΑΡΗΣ ΑΜΑΡΙΛΙΟ (MARCEL AMARIGLIO), υπόχρεο πρόσωπο με βάση το άρθρο 19 του κανονισμού, απέκτησε συνολικά 560.000 άυλες, κοινές ονομαστικές μετά ψήφου μετοχές εκδόσεως της Εταιρείας. Η διαδικασία ολοκληρώθηκε με εξωχρηματιστηριακή πράξη με τιμή ανά μετοχή 1,54 ευρώ. Το ποσοστό που κατέχει ο κος Μαρσέλλος – Χάρης Αμαρίλιο μετά τη συναλλαγή διαμορφώνεται σε 9,41% (ήτοι 1.277.792 μετοχές) - άμεσα 4,31% (585.190 μετοχές) και έμμεσα 5,10% (692.602 μετοχές) μέσω του trust SPRINGFLOWER FOUNDATION και της εταιρείας RAPALLO INVEST HOLDING S.A. – επί του συνόλου των δικαιωμάτων ψήφου της Εταιρείας.

From: ΙΑΤΡΙΚΟ ΑΘΗΝΩΝ Ε.Α.Ε.
Posted At: 27 June 2024 16:10
Conversation: ΑΝΑΚΟΙΝΩΣΗ ΓΙΑ ΤΙΣ ΑΠΟΦΑΣΕΙΣ ΓΕΝΙΚΗΣ ΣΥΝΕΛΕΥΣΗΣ
Posted To: DOLAnnouncements2
Subject: ΑΝΑΚΟΙΝΩΣΗ ΓΙΑ ΤΙΣ ΑΠΟΦΑΣΕΙΣ ΓΕΝΙΚΗΣ ΣΥΝΕΛΕΥΣΗΣ

Αποτελέσματα ψηφοφορίας και αποφάσεις

της Ετήσιας Τακτικής Γενικής Συνέλευσης της 27-6-2024

Την 27-6-2024 πραγματοποιήθηκε η Ετήσια Τακτική Γενική Συνέλευση των Μετόχων της Εταιρείας κατά την οποία συμμετείχαν 9 μέτοχοι κομιστές 70.763.565 μετοχών και δικαιωμάτων ψήφου, δηλαδή ποσοστό 81,59% και συνεπώς η Γενική Συνέλευση βρισκόταν σε νόμιμη απαρτία για συζήτηση και λήψη αποφάσεων επί όλων των θεμάτων της ημερήσιας διάταξης.

Η Γενική Συνέλευση με την ως άνω απαρτία έλαβε τις παρακάτω αποφάσεις:

1ο Θέμα : Υποβολή και έγκριση της ετήσιας Οικονομικής Έκθεσης της εταιρικής χρήσης 01/01/2023 - 31/12/2023 στην οποία περιλαμβάνονται οι Ετήσιες Οικονομικές Καταστάσεις της εταιρικής χρήσης 01/01/2023 - 31/12/2023 μετά των σχετικών Εκθέσεων του Διοικητικού Συμβουλίου και του Ελεγκτή.

Η Γενική Συνέλευση ενέκρινε παμψηφεί την Ετήσια Οικονομική Έκθεση της Εταιρικής Χρήσης 01/01/2023 - 31/12/2023 στην οποία περιλαμβάνονται οι Ετήσιες Οικονομικές Καταστάσεις της εταιρικής χρήσης 01/01/2023 - 31/12/2023 (Εταιρικές και Ενοποιημένες) μετά των σχετικών Εκθέσεων του Διοικητικού Συμβουλίου και του Ελεγκτή, όπως αυτές εγκρίθηκαν από το Διοικητικό Συμβούλιο της 29-4-2024.

ΥΠΕΡ	70.763.565	ΜΕΤΟΧΕΣ	100%
ΚΑΤΑ		ΜΕΤΟΧΕΣ	0%
ΑΠΟΧΗ		ΜΕΤΟΧΕΣ	0%

2ο Θέμα : Έγκριση διάθεσης κερδών της εταιρικής χρήσης 01/01/2023 - 31/12/2023 και διανομή μερίσματος.

Η Γενική Συνέλευση ενέκρινε παμψηφεί τη διάθεση κερδών της εταιρικής χρήσης 2023 και τη διανομή στους μετόχους της Εταιρείας μερίσματος για την εταιρική χρήση 2023, συνολικού ποσού € 1.734.719,60 (μικτό ποσό), ήτοι ποσού €0,02 ανά μετοχή.

Επίσης όρισε τις σημαντικές ημερομηνίες σχετικά με την καταβολή του μερίσματος, ως εξής:

22/7/ 2024, Ημερομηνία αποκοπής μερίσματος, χρήσης 2023

23/7/ 2024, Ημερομηνία προσδιορισμού των δικαιούχων μερίσματος (record date), και

29/7/2024 : Ημερομηνία έναρξης πληρωμής του μερίσματος χρήσης 2023, και εξουσιοδότησε το Διοικητικό Συμβούλιο της Εταιρείας για την υλοποίηση της σχετικής διαδικασίας.

ΥΠΕΡ	70.763.565	ΜΕΤΟΧΕΣ	100%
ΚΑΤΑ		ΜΕΤΟΧΕΣ	0%
ΑΠΟΧΗ		ΜΕΤΟΧΕΣ	0%

3ο Θέμα: Έγκριση της συνολικής διαχείρισης της Εταιρείας από το Διοικητικό Συμβούλιο κατά την εταιρική χρήση 2023 σύμφωνα με το άρθρο 108 του Ν. 4548/2018.

Η Γενική Συνέλευση ενέκρινε παμψηφεί τη συνολική διαχείριση της εταιρείας από το Διοικητικό Συμβούλιο για τις Ετήσιες Οικονομικές Καταστάσεις και τα πεπραγμένα της εταιρικής χρήσης 01/01/2023 – 31/12/2023.

ΥΠΕΡ	70.763.565	ΜΕΤΟΧΕΣ	100%
ΚΑΤΑ		ΜΕΤΟΧΕΣ	0%
ΑΠΟΧΗ		ΜΕΤΟΧΕΣ	0%

4ο Θέμα : Απαλλαγή του Ελεγκτή από κάθε ευθύνη αποζημιώσεως για την εταιρική χρήση 2023.

Η Γενική Συνέλευση παμψηφεί απήλλαξε τον Ελεγκτή από κάθε ευθύνη αποζημιώσεως για τις Ετήσιες Οικονομικές Καταστάσεις και τα πεπραγμένα της εταιρικής χρήσης 01/01/2023 – 31/12/2023.

ΥΠΕΡ	70.763.565	ΜΕΤΟΧΕΣ	100%
ΚΑΤΑ		ΜΕΤΟΧΕΣ	0%
ΑΠΟΧΗ		ΜΕΤΟΧΕΣ	0%

5ο Θέμα : Έγκριση αμοιβών μελών Διοικητικού Συμβουλίου και Μελών Επιτροπής Ελέγχου για τη χρήση 2023 και προέγκριση αμοιβών μελών του Διοικητικού Συμβουλίου και της Επιτροπής Ελέγχου για τη χρήση 2023.

Η Γενική Συνέλευση ενέκρινε παμψηφεί τις αμοιβές μελών του Διοικητικού Συμβουλίου για τις παρασχεθείσες εντός της χρήσης 2023 πραγματικές υπηρεσίες τους στην Εταιρεία και προενέκρινε τις αμοιβές μελών του Διοικητικού Συμβουλίου για τη χρήση 2024.

Περαιτέρω η Γενική Συνέλευση ενέκρινε παμψηφεί τις αμοιβές μελών της Επιτροπής Ελέγχου για τη χρήση 2023 και προενέκρινε τις αμοιβές μελών της Επιτροπής Ελέγχου για τη χρήση 2024.

ΥΠΕΡ	70.763.565	ΜΕΤΟΧΕΣ	100%
ΚΑΤΑ		ΜΕΤΟΧΕΣ	0%
ΑΠΟΧΗ		ΜΕΤΟΧΕΣ	0%

6ο Θέμα : Έγκριση αμοιβής Ορκωτού Ελεγκτή για τον τακτικό και φορολογικό έλεγχο της χρήσης 2023.

Η Γενική Συνέλευση ενέκρινε παμψηφεί την αμοιβή της ελεγκτικής εταιρείας «Grant Thornton Ανώνυμη Εταιρεία Ορκωτών Ελεγκτών και Συμβούλων Επιχειρήσεων» με αριθμό ΣΟΕΛ 127, για τον διενεργηθέντα τακτικό και φορολογικό έλεγχο της Εταιρικής Χρήσης (01/01/2023-31/12/2023).

ΥΠΕΡ	70.763.565	ΜΕΤΟΧΕΣ	100%
ΚΑΤΑ		ΜΕΤΟΧΕΣ	0%
ΑΠΟΧΗ		ΜΕΤΟΧΕΣ	0%

7ο Θέμα : Εκλογή ελεγκτικής εταιρείας για τον τακτικό και φορολογικό έλεγχο της χρήσης 2024 και καθορισμός της αμοιβής της.

Η Γενική Συνέλευση εξέλεξε παμψηφεί, λαμβάνοντας υπόψη και τη σύσταση της Επιτροπής Ελέγχου προς το Διοικητικό Συμβούλιο, την Ελεγκτική εταιρεία «Grant Thornton Ανώνυμη Εταιρεία Ορκωτών Ελεγκτών και Συμβούλων Επιχειρήσεων» με αριθμό ΣΟΕΛ 127, για την Εταιρική Χρήση 01/01/2024-31/12/2024.

Εν συνεχεία η Γενική Συνέλευση προενέκρινε παμψηφεί την αμοιβή της ελεγκτικής εταιρείας «Grant Thornton Ανώνυμη Εταιρεία Ορκωτών Ελεγκτών και Συμβούλων Επιχειρήσεων» με Α.Μ. ΣΟΕΛ 127, για τον τακτικό και φορολογικό έλεγχο της Εταιρικής Χρήσης (01/01/2024-31/12/2024).

ΥΠΕΡ	70.763.565	ΜΕΤΟΧΕΣ	100%
ΚΑΤΑ		ΜΕΤΟΧΕΣ	0%
ΑΠΟΧΗ		ΜΕΤΟΧΕΣ	0%

8ο Θέμα : Υποβολή προς την Τακτική Γενική Συνέλευση της Έκθεσης Αποδοχών των μελών του Διοικητικού Συμβουλίου για την εταιρική χρήση 1/1/2023-31/12/2023 σύμφωνα με το άρθρο 112 παρ. 3 του Ν. 4548/2018.

Στο όγδοο (8ο) θέμα της Ημερήσιας Διάταξης υπεβλήθη προς συζήτηση στη Γενική Συνέλευση των μετόχων η έκθεση Αποδοχών των μελών του Διοικητικού Συμβουλίου για την εταιρική χρήση 1/1/2023-31/12/2023 σύμφωνα με το άρθρο 112 παρ. 3 του ν. 4548/2018, η οποία έγινε δεκτή χωρίς παρατηρήσεις παμψηφεί.

ΥΠΕΡ	70.763.565	ΜΕΤΟΧΕΣ	100%
ΚΑΤΑ		ΜΕΤΟΧΕΣ	0%
ΑΠΟΧΗ		ΜΕΤΟΧΕΣ	0%

9ο Θέμα : Υποβολή προς την Τακτική Γενική Συνέλευση της ετήσιας έκθεσης πεπραγμένων της Επιτροπής Ελέγχου κατά την εταιρική χρήση 2023, σύμφωνα με τα οριζόμενα στο άρθρο 44 παρ. 1 του Ν. 4449/2017, όπως αντικαταστάθηκε από το άρθρο 74 παρ. 4 του Ν. 4706/2020.

Στο ένατο (9ο) θέμα της Ημερήσιας Διάταξης υπεβλήθη προς την Τακτική Γενική Συνέλευση η ετήσια έκθεση πεπραγμένων της Επιτροπής Ελέγχου σύμφωνα με τα οριζόμενα στο άρθρο 74 του ν. 4706/2020, επί της οποίας δεν διατυπώθηκαν παρατηρήσεις.

ΥΠΕΡ	70.763.565	ΜΕΤΟΧΕΣ	100%
------	------------	---------	------

ΚΑΤΑ	ΜΕΤΟΧΕΣ	0%
ΑΠΟΧΗ	ΜΕΤΟΧΕΣ	0%

10ο Θέμα : Υποβολή Έκθεσης των ανεξάρτητων μη εκτελεστικών μελών του Δ.Σ. σύμφωνα με τη διάταξη του άρθρου 9 παρ. 5 του Ν. 4706/2020.

Στο δέκατο (10ο) θέμα της Ημερησίας Διάταξης υπεβλήθη προς τη Γενική Συνέλευση η Έκθεση των ανεξάρτητων μη εκτελεστικών μελών του Δ.Σ. σύμφωνα με τη διάταξη του άρθρου 9 παρ. 5 του Ν. 4706/2020.

ΥΠΕΡ	70.763.565	ΜΕΤΟΧΕΣ	100%
ΚΑΤΑ		ΜΕΤΟΧΕΣ	0%
ΑΠΟΧΗ		ΜΕΤΟΧΕΣ	0%

11ο Θέμα : Διεύρυνση του σκοπού της εταιρείας. Τροποποίηση του άρθρου 2 του καταστατικού της εταιρείας και κωδικοποίησή του.

Στο ενδέκατο (11ο) θέμα της Ημερησίας Διάταξης η Γενική Συνέλευση αποφάσισε τη διεύρυνση του σκοπού της εταιρείας και την τροποποίηση του άρθρου 2 του καταστατικού της εταιρείας και κωδικοποίησή του.

ΥΠΕΡ	70.763.565	ΜΕΤΟΧΕΣ	100%
ΚΑΤΑ		ΜΕΤΟΧΕΣ	0%
ΑΠΟΧΗ		ΜΕΤΟΧΕΣ	0%

Μαρούσι, 27 Ιουνίου 2024

ΤΟ ΔΙΟΙΚΗΤΙΚΟ ΣΥΜΒΟΥΛΙΟ

From: ΕΚΤΕΡ Α.Ε.
Posted At: 27 June 2024 16:22
Conversation: ΝΕΑ ΣΥΜΒΑΣΗ ΕΡΓΟΥ
Posted To: DOLAnnouncements2

Subject: ΝΕΑ ΣΥΜΒΑΣΗ ΕΡΓΟΥ

Νέα σύμβαση έργου

[ΝΕΑ ΣΥΜΒΑΣΗ ΕΡΓΟΥ](#)

From: ΙΑΤΡΙΚΟ ΑΘΗΝΩΝ Ε.Α.Ε.
Posted At: 27 June 2024 16:26
Conversation: Επικαιροποίηση Οικονομικού Ημερολογίου Συμπλήρωση
Posted To: DOLAnnouncements2

Subject: Επικαιροποίηση Οικονομικού Ημερολογίου Συμπλήρωση

Στο πλαίσιο των υποχρεώσεων της Εταιρείας όσον αφορά στην ορθή και έγκαιρη ενημέρωση του επενδυτικού κοινού, η εταιρεία ΙΑΤΡΙΚΟ ΑΘΗΝΩΝ Ε.Α.Ε. ανακοινώνει ότι η Ετήσια Τακτική Γενική Συνέλευση των Μετόχων της 27ης Ιουνίου 2024, αποφάσισε την διανομή (καταβολή) προς τους μετόχους αυτής μερίσματος εκ των κερδών της χρήσεως 2023, συνολικού ποσού €1.734.719,60 (μικτό ποσό), ήτοι ποσού €0,02 ανά μετοχή

Ημερομηνία Αποκοπής Δικαιώματος Μερίσματος: 22 Ιουλίου 2024.

Ημερομηνία Προσδιορισμού Δικαιούχων Μερίσματος (record date): 23 Ιουλίου 2024.

Ημερομηνία Έναρξης Καταβολής Μερίσματος: 29 Ιουλίου 2024.

From: ENTEPΣOΦT A.E.
Posted At: 27 June 2024 16:28
Conversation: Ανακοίνωση για έναρξη διαδικασιών συγχώνευσης των 100% θυγατρικών WEDIA- SW RETAIL SOFT- INFOPOWER HR
Posted To: DOLAnnouncements2

Subject: Ανακοίνωση για έναρξη διαδικασιών συγχώνευσης των 100% θυγατρικών WEDIA- SW RETAIL SOFT- INFOPOWER HR

Ανακοίνωση για έναρξη διαδικασιών συγχώνευσης των 100% θυγατρικών WEDIA- SW RETAIL SOFT- INFOPOWER HR

[Ανακοίνωση για έναρξη διαδικασιών συγχώνευσης των 100% θυγατρικών WEDIA- SW RETAIL SOFT- INFOPOWER HR](#)

From: ΙΑΤΡΙΚΟ ΑΘΗΝΩΝ Ε.Α.Ε.
Posted At: 27 June 2024 16:35
Conversation: ΓΝΩΣΤΟΠΟΙΗΣΗ ΑΠΟΚΟΠΗΣ ΔΙΚΑΙΩΜΑΤΟΣ ΜΕΡΙΣΜΑΤΟΣ / ΠΛΗΡΩΜΗΣ ΜΕΡΙΣΜΑΤΟΣ/ ΠΡΟΜΕΡΙΣΜΑΤΟΣ
Posted To: DOLAnnouncements2
Subject: ΓΝΩΣΤΟΠΟΙΗΣΗ ΑΠΟΚΟΠΗΣ ΔΙΚΑΙΩΜΑΤΟΣ ΜΕΡΙΣΜΑΤΟΣ / ΠΛΗΡΩΜΗΣ ΜΕΡΙΣΜΑΤΟΣ/ ΠΡΟΜΕΡΙΣΜΑΤΟΣ

Η εταιρεία «ΙΑΤΡΙΚΟ ΑΘΗΝΩΝ Ε.Α.Ε.» ανακοινώνει, σύμφωνα με το άρθρο 4.1. του Κανονισμού του Χρηματιστηρίου Αθηνών, ότι η Τακτική Γενική Συνέλευση της 27ης Ιουνίου 2024, αποφάσισε την διανομή (καταβολή) μερίσματος συνολικού ποσού 1.734.719,60 Ευρώ (μικτό ποσό), ήτοι ποσού 0,02 Ευρώ ανά μετοχή (μικτό ποσό).

Το εν λόγω ποσό υπόκειται σε παρακράτηση φόρου 5%, σύμφωνα με το άρθρο 24 ν. 4646/2019 και συνεπώς οι μέτοχοι θα λάβουν συνολικό καθαρό ποσό Ευρώ 1.647.983,62, ήτοι καθαρό ποσό 0,019 ευρώ ανά μετοχή.

Δικαιούχοι της ως άνω διανομής είναι οι εγγεγραμμένοι στα αρχεία του Συστήματος Άυλων Τίτλων της Εταιρείας την Τρίτη 23/7/2024 (record date). Από την Δευτέρα 22/7/2024, οι μετοχές της Εταιρείας θα διαπραγματεύονται στο Χρηματιστήριο Αθηνών χωρίς το δικαίωμα είσπραξης.

Η καταβολή θα πραγματοποιηθεί την Δευτέρα 29/7/2024 και πληρώτρια Τράπεζα ορίστηκε η «EUROBANK Α.Ε.», ως εξής:

1. Μέσω των Συμμετεχόντων των δικαιούχων στο Σ.Α.Τ. (Τράπεζες και Χρηματιστηριακές Εταιρείες) σύμφωνα με τα ισχύοντα στον Κανονισμό Λειτουργίας της ΕΛ.Κ.Α.Τ. και τις σχετικές αποφάσεις της.
2. Ειδικά στις περιπτώσεις πληρωμής μερίσματος σε κληρονόμους θανόντων δικαιούχων των οποίων οι τίτλοι τηρούνται στον Ειδικό Λογαριασμό της Μεριδας τους στο Σ.Α.Τ., υπό το χειρισμό της ATHEXCSD, η διαδικασία πληρωμής του μερίσματος θα διενεργείται μετά την ολοκλήρωση της νομιμοποίησης των κληρονόμων μέσω του δικτύου της « Τράπεζας EUROBANK Α.Ε.».

Υπενθυμίζεται ότι μερίσματα τα οποία δεν θα εισπραχθούν μέχρι την 31η Δεκεμβρίου 2029, παραγράφονται (άρθρο 250 Α.Κ. περ. 15) και τα σχετικά ποσά περιέρχονται οριστικά στο Ελληνικό Δημόσιο σύμφωνα με το άρθρο 1 του ν.δ. 1195/1942.

Για περισσότερες πληροφορίες οι κ.κ. Μέτοχοι μπορούν να απευθύνονται στο Τμήμα Εξυπηρέτησης Μετόχων της Εταιρείας (τηλ. 210-6862454).

From: NOVAL PROPERTY
Posted At: 27 June 2024 16:40
Conversation: ΑΠΟΣΠΑΣΜΑ ΓΕΝΙΚΗΣ ΣΥΝΕΛΕΥΣΗΣ ΓΙΑ ΕΚΛΟΓΗ ΝΕΟΥ ΔΣ ΚΑΙ
ΕΙΔΟΣ ΕΠΙΤΡΟΠΗΣ ΕΛΕΓΧΟΥ
Posted To: DOLAnnouncements2

Subject: ΑΠΟΣΠΑΣΜΑ ΓΕΝΙΚΗΣ ΣΥΝΕΛΕΥΣΗΣ ΓΙΑ ΕΚΛΟΓΗ ΝΕΟΥ ΔΣ ΚΑΙ
ΕΙΔΟΣ ΕΠΙΤΡΟΠΗΣ ΕΛΕΓΧΟΥ

Παρακαλούμε δείτε τα επισυναπτόμενα πρακτικά.

[Απόσπασμα Γενικής Συνέλευσης_ Επιτροπή Ελέγχου](#)
[Απόσπασμα Γενικής Συνέλευσης_ εκλογή νέου ΔΣ](#)

From: NOVAL PROPERTY
Posted At: 27 June 2024 16:42
Conversation: Απόσπασμα πρακτικού Διοικητικού Συμβουλίου_Συγκρότηση και Εκπροσώπηση
Posted To: DOLAnnouncements2
Subject: Απόσπασμα πρακτικού Διοικητικού Συμβουλίου_Συγκρότηση και Εκπροσώπηση

Παρακαλούμε δείτε τα επισυναπτόμενα πρακτικά.

[Συγκρότηση και Εκπροσώπηση](#)

From: NOVAL PROPERTY
Posted At: 27 June 2024 16:47
Conversation: Απόσπασμα πρακτικού Διοικητικού Συμβουλίου_Εκλογή
Μελών Επιτροπής Ελέγχου
Posted To: DOLAnnouncements2

Subject: Απόσπασμα πρακτικού Διοικητικού Συμβουλίου_Εκλογή
Μελών Επιτροπής Ελέγχου

Παρακαλούμε δείτε τα επισυναπτόμενα πρακτικά.

[NOVAL PROPERTY_Εκλογή Μελών Επιτροπής Ελέγχου](#)

From: NOVAL PROPERTY
Posted At: 27 June 2024 16:50
Conversation: Απόσπασμα πρακτικού Διοικητικού Συμβουλίου_Εκλογή μελών Επιτροπής Αποδοχών & Ανάδειξης Υποψηφιοτήτων
Posted To: DOLAnnouncements2

Subject: Απόσπασμα πρακτικού Διοικητικού Συμβουλίου_Εκλογή μελών Επιτροπής Αποδοχών & Ανάδειξης Υποψηφιοτήτων

Παρακαλούμε δείτε το επισυναπτόμενο πρακτικό

[Εκλογή μελών Επιτροπής Αποδοχών & Ανάδειξης Υποψηφιοτήτων](#)

From: NOVAL PROPERTY
Posted At: 27 June 2024 16:53
Conversation: Αντίγραφο πρακτικού Επιτροπής Ελέγχου_Συγκρότηση σε σώμα
Posted To: DOLAnnouncements2

Subject: Αντίγραφο πρακτικού Επιτροπής Ελέγχου_Συγκρότηση σε σώμα

Παρακαλούμε δείτε το επισυναπτόμενο πρακτικό

[Συγκρότηση Επιτροπής Ελέγχου σε σώμα](#)

Ομολογιακά Δάνεια Επιχειρήσεων – Οργανωμένη Αγορά (Μη Μετατρέψιμα)

Πλήθος Εισηγμένων Ομολογιών	Ονομαστική αξία	Τιμή έκδοσης	Σημερινό επιτόκιο	Ημερ. λήξης	Διάρκεια (έτη)	Σημείωση	Τοκομερίδιο		Μον. Διαπρα.	Ομόλογα Επιχειρήσεων	Δεδ. Τόκος Αποδ./Λήξη	Κατωτ Τιμή	Ανωτ Τιμή	Τιμή κλειστ. Προηγ.	Κλείσιμο-ημ/νία	Όγκος	Αξία Συναλλαγών	Τελευταία εντολή			Μεγ έτους		
							Κοινό	Προτιμησιακό										Τιμή	Αγορ./ Πώλ.	Ημερομηνία		λαχ έτους	
130,000	1,000.00	1,000.00	6.00	27/02/2029	5	---	1	---	1	INTRALOT Α.Ε. (Μη μετατρέψιμο)	20.8333	5.6980	100.7000	100.7000	100.7010	26/06/2024	4,000	4,111.33	100.4020	A	27/06/2024	100.0050	101.9000
320,000	1,000.00	1,000.00	3.40	21/07/2027	7	---	8	---	1	LAMDA DEVELOPMENT Α.Ε. (Μη μετατρέψιμο)	15.2056	4.8520	94.2100	95.9000	94.3000	26/06/2024	51,000	49,013.98	94.3000	A	27/06/2024	92.0000	97.1500
200,000	1,000.00	1,000.00	2.10	27/10/2027	7	---	8	---	1	Ο.Π.Α.Π. Α.Ε. (Μη Μετατρέψιμο)	3.6750	3.8540	93.5000	94.2000	93.8550	26/06/2024	20,000	18,823.00	93.7100	A	27/06/2024	90.5800	95.0000
200,000	1,000.00	1,000.00	1.90	23/03/2028	7	---	7	---	1	ΜΟΤΟΡ ΟΪΛ ΔΙΥΛΙΣΤΗΡΙΑ ΚΟΡΙΝΘΟΥ ΑΕ (Μη μετατρέψιμο)	5.1194	3.9420	92.0000	92.7800	92.4457	26/06/2024	7,000	6,507.04	92.3000	A	27/06/2024	90.5000	92.8000
100,000	1,000.00	1,000.00	2.95	11/02/2027	5	---	5	---	1	SAFE BULKERS PARTICIPATIONS PLC (Μη μετατρέψιμο)	11.4722	5.4000	92.7100	93.4000	93.4000	26/06/2024	33,000	31,012.08	93.0000	A	27/06/2024	92.6794	97.0000
230,000	1,000.00	1,000.00	4.70	12/07/2029	7	---	4	---	1	LAMDA DEVELOPMENT Α.Ε. (Μη μετατρέψιμο)	22.3250	4.3640	98.8501	100.9700	99.7008	26/06/2024	106,000	108,691.60	98.9501	A	27/06/2024	97.0000	101.2000
100,000	1,000.00	1,000.00	4.40	26/07/2029	7	---	4	---	1	CPLP SHIPPING HOLDINGS PLC (Μη μετατρέψιμο)	19.1889	5.0100	94.5500	95.7400	95.7400	26/06/2024	25,000	24,252.65	94.3006	A	27/06/2024	95.0948	100.2438
199,375	1,000.00	1,000.00	3.60	12/03/2026	7	---	11	---	1	ΑΕΡΟΠΟΡΙΑ ΑΙΓΑΙΟΥ Α.Ε. (Μη μετατρέψιμο)	11.1000	3.8910	98.0000	98.9300	98.3073	26/06/2024	15,000	14,912.60	98.0500	A	27/06/2024	97.1458	99.3000
150,000	1,000.00	1,000.00	2.60	22/10/2026	7	---	10	---	1	ΤΕΡΝΑ ΕΝΕΡΓΕΙΑΚΗ Μ.Α.Ε.Χ. (Μη μετατρέψιμο)	5.0556	4.5330	94.7000	94.9986	94.7000	26/06/2024	15,000	14,310.69	94.5000	A	27/06/2024	92.8293	95.9000
500,000	1,000.00	1,000.00	2.75	03/07/2027	7	---	8	---	1	ΓΕΚ ΤΕΡΝΑ Α.Ε. (Μη μετατρέψιμο)	13.7500	4.6780	92.5000	93.5000	93.4500	26/06/2024	136,000	128,453.95	92.5100	A	27/06/2024	91.5500	94.0000
200,000	1,000.00	1,000.00	4.25	23/01/2029	5	---	1	---	1	AUTOHELLAS Α.Τ.Ε.Ε. (Μη μετατρέψιμο)	18.8889	4.2110	99.7510	99.8500	99.8500	26/06/2024	33,000	33,562.84	99.8500	A	27/06/2024	97.5000	101.0000
175,000	1,000.00	1,000.00	3.40	26/07/2024	5	---	10	---	1	ΑΤΤΙΚΑ Α.Ε. ΣΥΜΜΕΤΟΧΩΝ (Μη μετατρέψιμο)	14.8278	4.6110	99.8400	99.8400	99.8400	25/06/2024	10,000	10,132.28	99.2502	A	27/06/2024	98.5000	99.8400
100,000	1,000.00	1,000.00	2.70	25/05/2026	5	---	7	---	1	COSTAMARE PARTICIPATIONS PLC (Μη μετατρέψιμο)	2.6250	4.9380	95.3000	95.3500	95.3057	26/06/2024	96,000	91,745.50	95.2000	A	27/06/2024	94.2567	97.0000
300,000	1,000.00	1,000.00	2.30	20/07/2028	7	---	6	---	1	ΠΡΟΝΤΕΑ ΑΕΕΑΠ (Μη μετατρέψιμο)	10.2861	4.9090	89.1500	89.9000	89.9000	26/06/2024	55,000	49,679.74	89.2000	A	27/06/2024	86.1234	92.3500
150,000	1,000.00	1,000.00	2.65	22/10/2026	5	---	6	---	1	CPLP SHIPPING HOLDINGS PLC (Μη μετατρέψιμο)	5.1528	4.8810	94.1200	94.5500	94.5500	26/06/2024	18,000	17,062.89	94.1300	A	27/06/2024	93.0000	95.0000
250,000	1,000.00	1,000.00	2.45	16/11/2028	7	---	6	---	1	ΕΒΑΛΧΑΛΚΟΡ Α.Ε. (Μη μετατρέψιμο)	3.1306	4.4870	90.7500	91.8500	91.3589	26/06/2024	64,000	58,670.06	91.0000	A	27/06/2024	88.4206	93.3241
120,000	1,000.00	1,000.00	2.65	06/12/2028	7	---	6	---	1	ΝΟΒΑΛ ΠΡΟΠΕΡΤΥ ΑΕΕΑΠ (Μη μετατρέψιμο)	1.8403	4.0810	93.3000	94.0000	93.4839	26/06/2024	31,000	29,037.05	93.2000	A	27/06/2024	88.5000	94.2011
300,000	1,000.00	1,000.00	2.30	14/12/2028	7	---	6	---	1	ΓΕΚ ΤΕΡΝΑ Α.Ε. (Μη μετατρέψιμο)	1.0861	4.7380	89.8500	89.8700	89.8606	26/06/2024	41,000	36,887.38	89.0001	A	27/06/2024	85.0000	90.9000

Σημειώσεις Εταιρικών Ομολόγων

Ο Όγκος Συναλλαγών υπολογίζεται ως (Τεμάχια) * (Ονομαστική Τιμή). Η Αξία Συναλλαγών υπολογίζεται ως (Τεμάχια) * (Ονομαστική Τιμή) * (Τιμή %) + (Δεδουλευμένοι Τόκοι).

Οι τιμές συναλλαγών των ομολόγων υπολογίζονται ως ποσοστό επί τοις εκατό (%) της ονομαστικής τους τιμής.

Όλα τα ομόλογα έχουν Ονομαστική Αξία εκπεφρασμένη σε Ευρώ (εκτός εάν σημειώνεται διαφορετικά).

Ομολογιακά Δάνεια Επιχειρήσεων – Οργανωμένη Αγορά (Μη Μετατρέψιμα)

Πλήθος Εισηγμένων Ομολογιών	Ονομαστική αξία	Τιμή έκδοσης	Σημερινό επιτόκιο	Ημερ. λήξης	Διάρκεια (έτη)	Σημείωση	Τοκομερίδιο		Μον. Διασπ.	Ομόλογα Επιχειρήσεων	Δεδ. Τόκος	Αποδ. Λήξη	Κατωτ Τιμή	Ανωτ Τιμή	Τιμή κλεισ. Προηγ.	Κλείσιμο-ημ/νία	Όγκος	Αξία Συναλλαγών	Τελευταία εντολή			Μεγ έτους		
							Κοινό	Προτιμησιακό											Τιμή	Αγορ./ Πώλ.	Ημερομηνία		λαχ έτους	
100,000	1,000.00	1,000.00	2.80	25/01/2027	5	---	5	---	1	PREMIA A.E. (Μη μετατρέψιμο)	12.2889	5.9240	91.4530	92.0001	92.0000	93.4800	20/06/2024	17,000	15,832.50	91.6302	A	27/06/2024	90.9974	97.8048
500,000	1,000.00	1,000.00	4.00	10/07/2030	7	---	2	---	1	METLEN ENERGY & METALS A.E. (Μη μετατρέψιμο)	19.2222	3.8970	99.4500	99.9500	99.7520	99.5900	26/06/2024	325,000	330,106.66	99.6800	A	27/06/2024	98.3001	100.6000
120,000	1,000.00	1,000.00	3.95	04/04/2025	7	---	13	---	1	ΓΕΚ ΤΕΡΝΑ Α.Ε. (Μη μετατρέψιμο)	9.6556	3.5210	99.5500	99.9500	99.6581	99.7000	26/06/2024	111,000	111,692.27	99.5500	A	27/06/2024	98.6000	100.1000
100,000	1,000.00	1,000.00	5.50	15/12/2028	5	---	2	---	1	IDEAL HOLDINGS A.E. (Μη μετατρέψιμο)	2.1389	4.7450	102.2900	102.2900	102.2900	102.0250	26/06/2024	1,000	1,025.04	102.0000	A	27/06/2024	100.6502	104.1000

Σημειώσεις Εταιρικών Ομολόγων

Ο Όγκος Συναλλαγών υπολογίζεται ως (Τεμάχια) * (Ονομαστική Τιμή). Η Αξία Συναλλαγών υπολογίζεται ως (Τεμάχια) * (Ονομαστική Τιμή) * (Τιμή %) + (Δεδουλευμένοι Τόκοι).

Οι τιμές συναλλαγών των ομολόγων υπολογίζονται ως ποσοστό επί τοις εκατό (%) της ονομαστικής τους τιμής.

Όλα τα ομόλογα έχουν Ονομαστική Αξία εκπεφρασμένη σε Ευρώ (εκτός εάν σημειώνεται διαφορετικά).

Ομόλογα Ελληνικού Δημοσίου

Πλήθος Εισηγμ. Ομολογιών	Ονομ. αξία	Σημερινό επιτόκιο	Υπολογισμός Δεδουλευμένων	Ημερ/νία Λήξης [1]	Διάρκεια (έτη)	Σημείωση	Ημερομηνία Πληρ.	Αξία τρέχοντος	Μον. Διασπ.	Ομόλογα Ελληνικού Δημοσίου	Κατωτ Τιμή	Ανωτ Τιμή	Τιμή κλεισ.	Προηγ. Κλείσιμο-ημ/νία	Όγκος	Αξία Συναλλαγών	Τελευταία εντολή Αγορ./ Πώλ. Ημερομηνία
3,000,000	1,000.00	4.13	Πργμ/Πργμ	15/06/2054	30	---	15/06	4.13	1	ΟΕΔ-ΣΤΘ-150654-30X-4,125-1,000	---	---	---	---	---	---	---
4,700,000	1,000.00	1.88	Πργμ/Πργμ	04/02/2035	15	---	04/02	1.88	1	ΟΕΔ-ΣΤΘ-040235-15X-1,875-1,000	---	---	---	---	---	---	---
6,000,000	1,000.00	0.75	Πργμ/Πργμ	18/06/2031	10	---	18/06	0.75	1	ΟΕΔ-ΣΤΘ-180631-10X-0,750-1,000	---	---	---	---	---	---	---
3,600,000	1,000.00	3.88	Πργμ/Πργμ	15/06/2028	5	---	15/06	3.88	1	ΟΕΔ-ΣΤΘ-150628-05X-3,875-1,000	---	---	---	---	---	---	---
5,962,747,327	1.00	3.75	Πργμ/Πργμ	30/01/2028	10	---	/02 - 01/02 - 31/	3.75	1	ΟΕΔ-ΣΤΘ-300128-10X-3,750-1,00	---	---	---	85.4610 13/07/2018	---	---	1.0000 A 28/11/2018
7,067,309,386	1.00	3.90	Πργμ/Πργμ	30/01/2033	15	---	/02 - 01/02 - 31/	3.90	1	ΟΕΔ-ΣΤΘ-300133-15X-3,900-1,00	---	---	---	78.6730 13/07/2018	---	---	1.0000 A 28/11/2018
5,622,848,349	1.00	4.00	Πργμ/Πργμ	30/01/2037	19	---	/02 - 01/02 - 31/	4.00	1	ΟΕΔ-ΣΤΘ-300137-19X-4,000-1,00	---	---	---	77.0370 13/07/2018	---	---	1.0000 A 28/11/2018
5,476,770,669	1.00	4.20	Πργμ/Πργμ	30/01/2042	24	---	/02 - 01/02 - 31/	4.20	1	ΟΕΔ-ΣΤΘ-300142-24X-4,200-1,00	---	---	---	77.7640 13/07/2018	---	---	1.0000 A 28/11/2018
4,450,000	1,000.00	3.38	Πργμ/Πργμ	15/06/2034	10	---	15/06	3.38	1	ΟΕΔ-ΣΤΘ-150634-10X-3,375-1,000	---	---	---	---	---	---	---
40,248,141	1.00	4.30	Πργμ/Πργμ	24/02/2025	13	---	24/02	4.30	1	ΟΕΔ-ΣΤΘ-240225-13X-2,000-1,00	---	---	---	10.0000 22/06/2015	---	---	---
59,586,043	1.00	4.30	Πργμ/Πργμ	24/02/2026	14	---	24/02	4.30	1	ΟΕΔ-ΣΤΘ-240226-14X-2,000-1,00	---	---	---	10.0000 22/06/2015	---	---	---
41,118,344	1.00	4.30	Πργμ/Πργμ	24/02/2027	15	---	24/02	4.30	1	ΟΕΔ-ΣΤΘ-240227-15X-2,000-1,00	---	---	---	10.0000 22/06/2015	---	---	---
45,137,734	1.00	4.30	Πργμ/Πργμ	24/02/2028	16	---	24/02	4.30	1	ΟΕΔ-ΣΤΘ-240228-16X-2,000-1,00	---	---	---	10.0000 22/06/2015	---	---	---
61,768,888	1.00	4.30	Πργμ/Πργμ	24/02/2029	17	---	24/02	4.30	1	ΟΕΔ-ΣΤΘ-240229-17X-2,000-1,00	---	---	---	10.0000 22/06/2015	---	---	---
54,567,744	1.00	4.30	Πργμ/Πργμ	24/02/2030	18	---	24/02	4.30	1	ΟΕΔ-ΣΤΘ-240230-18X-2,000-1,00	---	---	---	10.0000 22/06/2015	---	---	---
37,541,515	1.00	4.30	Πργμ/Πργμ	24/02/2031	19	---	24/02	4.30	1	ΟΕΔ-ΣΤΘ-240231-19X-2,000-1,00	---	---	---	10.0000 22/06/2015	---	---	---
37,558,317	1.00	4.30	Πργμ/Πργμ	24/02/2032	20	---	24/02	4.30	1	ΟΕΔ-ΣΤΘ-240232-20X-2,000-1,00	---	---	---	10.0000 22/06/2015	---	---	---
37,473,732	1.00	4.30	Πργμ/Πργμ	24/02/2033	21	---	24/02	4.30	1	ΟΕΔ-ΣΤΘ-240233-21X-2,000-1,00	---	---	---	10.0000 22/06/2015	---	---	---
33,888,293	1.00	4.30	Πργμ/Πργμ	24/02/2034	22	---	24/02	4.30	1	ΟΕΔ-ΣΤΘ-240234-22X-2,000-1,00	---	---	---	10.0000 22/06/2015	---	---	---
35,177,800	1.00	4.30	Πργμ/Πργμ	24/02/2035	23	---	24/02	4.30	1	ΟΕΔ-ΣΤΘ-240235-23X-2,000-1,00	---	---	---	10.0000 22/06/2015	---	---	---
35,547,268	1.00	4.30	Πργμ/Πργμ	24/02/2036	24	---	24/02	4.30	1	ΟΕΔ-ΣΤΘ-240236-24X-2,000-1,00	---	---	---	10.0000 22/06/2015	---	---	---
40,246,306	1.00	4.30	Πργμ/Πργμ	24/02/2037	25	---	24/02	4.30	1	ΟΕΔ-ΣΤΘ-240237-25X-2,000-1,00	---	---	---	10.0000 22/06/2015	---	---	---
37,643,952	1.00	4.30	Πργμ/Πργμ	24/02/2038	26	---	24/02	4.30	1	ΟΕΔ-ΣΤΘ-240238-26X-2,000-1,00	---	---	---	10.0000 22/06/2015	---	---	---
36,977,100	1.00	4.30	Πργμ/Πργμ	24/02/2039	27	---	24/02	4.30	1	ΟΕΔ-ΣΤΘ-240239-27X-2,000-1,00	---	---	---	10.0000 22/06/2015	---	---	---
41,615,000	1.00	4.30	Πργμ/Πργμ	24/02/2040	28	---	24/02	4.30	1	ΟΕΔ-ΣΤΘ-240240-28X-2,000-1,00	---	---	---	10.0000 22/06/2015	---	---	---
42,227,208	1.00	4.30	Πργμ/Πργμ	24/02/2041	29	---	24/02	4.30	1	ΟΕΔ-ΣΤΘ-240241-29X-2,000-1,00	---	---	---	10.0000 22/06/2015	---	---	---
68,288,487	1.00	4.30	Πργμ/Πργμ	24/02/2042	30	---	24/02	4.30	1	ΟΕΔ-ΣΤΘ-240242-30X-2,000-1,00	---	---	---	10.0000 22/06/2015	---	---	---
4,000,000	1,000.00	3.88	Πργμ/Πργμ	12/03/2029	10	---	12/03	3.88	1	ΟΕΔ-ΣΤΘ-120329-10X-3,875-1,0000	---	---	---	---	---	100.0000	A 15/10/2019
4,500,000	1,000.00	0.00	Πργμ/Πργμ	12/02/2026	5	---	12/02	0.00	1	ΟΕΔ-ΣΤΘ-120226-05X-0,000-1,000	---	---	---	---	---	---	---
2,209,163	1,000.00	3.38	Πργμ/Πργμ	15/02/2025	7	---	15/02	3.38	1	ΟΕΔ-ΣΤΘ-150225-07X-3,375-1,000	---	---	---	---	---	---	---
964,000	1,000.00	3.25	Πργμ/Πργμ	20/03/2025	6	---	20/03	3.25	1	ΟΕΔ-ΣΤΘ-200325-06X-3,250-1,000	---	---	---	---	---	---	---
2,100,000	1,000.00	3.55	Πργμ/Πργμ	20/03/2026	7	---	20/03	3.55	1	ΟΕΔ-ΣΤΘ-200326-07X-3,550-1,000	---	---	---	---	---	---	---
5,500,000	1,000.00	1.50	Πργμ/Πργμ	18/06/2030	10	---	18/06	1.50	1	ΟΕΔ-ΣΤΘ-180630-10X-1,500-1,000	---	---	---	---	---	---	---
3,500,000	1,000.00	4.38	Πργμ/Πργμ	18/07/2038	15	---	18/07	4.38	1	ΟΕΔ-ΣΤΘ-180738-15X-4,375-1,000	---	---	---	---	---	---	---

Σημειώσεις Ομολόγων Ελλ. Δημοσίου

Ο Όγκος Συναλλαγών υπολογίζεται ως (Τεμάχια) * (Ονομαστική Τιμή). Η Αξία Συναλλαγών υπολογίζεται ως (Τεμάχια) * (Ονομαστική Τιμή) * (Τιμή %) + (Δεδουλευμένοι Τόκοι)

Η Αξία του τρέχοντος τοκομεριδίου για τις εκδόσεις Ονομαστικής Αξίας 0,01 ευρώ, αναφέρεται σε Ονομαστική Αξία 100 ευρώ.

FLR (= Floating Interest Rate) Ομόλογο Μεταβλητού Επιτοκίου.

[1] - Η Ημερομηνία Λήξης της τοκοφόρου περιόδου και η Ημερομηνία Πληρωμής του τοκομεριδίου.

Ομόλογα Ελληνικού Δημοσίου

Πλήθος Εισηγμ. Ομολογιών	Ονομ. αξία	Σημερινό επιτόκιο	Υπολογισμός Δεδουλευμένων	Ημερ/νία Λήξης [1]	Διάρκεια (έτη)	Σημείωση	Ημερομηνία Πληρ.	Αξία τρέχοντος	Μον. Διαπρ.	Ομόλογα Ελληνικού Δημοσίου	Κατωτ Τιμή	Ανωτ Τιμή	Τιμή κλεισ.	Προηγ. Κλείσιμο-ημ/νία	Όγκος	Αξία Συναλλαγών	Τελευταία εντολή Αγορ./ Πώλ. Ημερομηνία
40,000	1,000.00	4.67	FLR	Πργμ/360	18/09/2024	1	---	18/09 - 19/03	---	1	ΟΕΔ-ΚΥΜ-180924-01X-4,670-1,000	---	---	---	---	---	---
5,364,250	1,000.00	3.25		Πργμ/Πργμ	20/03/2050	30	---	20/03	3.25	1	ΟΕΔ-ΣΤΘ-200350-30X-3,250-1,000	---	---	---	---	---	---
3,924,361	1,000.00	2.00		Πργμ/Πργμ	22/04/2027	7	---	22/04	2.00	1	ΟΕΔ-ΣΤΘ-220427-07X-2,000-1,000	---	---	---	---	---	99.9000 A 22/04/2020
2,500,000	1,000.00	1.88		Πργμ/Πργμ	23/07/2026	7	---	23/07	1.88	1	ΟΕΔ-ΣΤΘ-230726-07X-1,875-1,000	---	---	---	---	---	---
4,900,000	1,000.00	4.25		Πργμ/Πργμ	15/06/2033	10	---	15/06	4.25	1	ΟΕΔ-ΣΤΘ-150633-10X-4,250-1,000	---	---	---	---	---	---
3,500,000	1,000.00	1.88		Πργμ/Πργμ	24/01/2052	30	---	24/01	1.88	1	ΟΕΔ-ΣΤΘ-240152-30X-1,875-1,000	---	---	---	---	---	---
3,700,000	1,000.00	1.75		Πργμ/Πργμ	18/06/2032	10	---	18/06	1.75	1	ΟΕΔ-ΣΤΘ-180632-10X-1,750-1,000	---	---	---	---	---	---
2,200,000	1,000.00	1.13	FLR	Πργμ/360	15/12/2027	5	---	- 15/12 - 15/03 -	---	1	ΟΕΔ-ΚΥΜ-151227-05X-1,130-1,000	---	---	---	---	---	102.1600 A 30/12/2022

Σημειώσεις Ομολόγων Ελλ. Δημοσίου

Ο Όγκος Συναλλαγών υπολογίζεται ως (Τεμάχια) * (Ονομαστική Τιμή). Η Αξία Συναλλαγών υπολογίζεται ως (Τεμάχια) * (Ονομαστική Τιμή) * (Τιμή %) + (Δεδουλευμένοι Τόκοι)

Η Αξία του τρέχοντος τοκομεριδίου για τις εκδόσεις Ονομαστικής Αξίας 0,01 ευρώ, αναφέρεται σε Ονομαστική Αξία 100 ευρώ.

FLR (= Floating Interest Rate) Ομόλογο Μεταβλητού Επιτοκίου.

[1] - Η Ημερομηνία Λήξης της τοκοφόρου περιόδου και η Ημερομηνία Πληρωμής του τοκομεριδίου.

Έντοκα Γραμμάτια & Zero Coupon Ομόλογα Ελληνικού Δημοσίου

Ημερ/νία	Διάρκειας 13 εβδομάδων									Διάρκειας 26 εβδομάδων									Διάρκειας 52 εβδομάδων								
	Ημερ/νία Λήξης	Αρχικό Επιτόκιο	Πλήθος Εισηγμένων	Όνομ/κή αξία	Τιμή έκδοσης	Τελευταία Τιμή	Συναλλαγή Ημερομηνία	Όγκος Συναλλαγών	Σημ.	Ημερ/νία Λήξης	Αρχικό Επιτόκιο	Πλήθος Εισηγμένων	Όνομ/κή αξία	Τιμή έκδοσης	Τελευταία Τιμή	Συναλλαγή Ημερομηνία	Όγκος Συναλλαγών	Σημ.	Ημερ/νία Λήξης	Αρχικό Επιτόκιο	Πλήθος Εισηγμένων	Όνομ/κή αξία	Τιμή έκδοσης	Τελευταία Τιμή	Συναλλαγή Ημερομηνία	Όγκος Συναλλαγών	Σημ.
08/09/2023	---	---	---	---	---	---	---	---	---	---	---	---	---	---	---	---	---	---	06/09/2024	3.81	812,500	1,000.00	962.90	---	---	---	---
08/12/2023	---	---	---	---	---	---	---	---	---	---	---	---	---	---	---	---	---	---	06/12/2024	3.70	600,000	1,000.00	963.90	---	---	---	---
08/03/2024	---	---	---	---	---	---	---	---	---	---	---	---	---	---	---	---	---	---	07/03/2025	3.73	812,500	1,000.00	963.70	---	---	---	---
07/06/2024	---	---	---	---	---	---	---	---	---	---	---	---	---	---	---	---	---	---	06/06/2025	3.34	600,000	1,000.00	967.30	---	---	---	---

Ημερήσιο Δελτίο Τιμών

Έτος: 145 Αύξων Αριθμός Συνεδρίασης: 119

Ενότητα 5: Ομόλογα Ελληνικού Δημοσίου Διαπραγματεύσιμα με τη Μέθοδο Εκφώνησης - Αντιφώνησης

Πέμπτη, 27 Ιουνίου, 2024

Ομόλογα σε Κυκλοφορία	Νόμισμα / Ελάχιστη διαπραγ.	Ημερομηνία Πληρ.	Αξία τρέχοντος τοκομεριδίου	Σημείωση	Τοκομερίδιο	Μονάδα διαπίσης	Ημερ/νία Έκδοσης	Διάρκεια (έτη)	Σημερινό επιτόκιο	Υ.Δ.Τ σε ημέρες	Ομόλογα	Τελευταία τιμή προηγ.	Τελευ. Τιμή	Εκφ. τοις μετρητοίς (€) Αγور. / Πώλ	μετρομηνία	Συναλλαγές σε τμχ	Ελάχιστο ζωής	Μέγιστο ζωής	
0	GBP / 10	01/12	0.25	---	67	1	01/12/1928	100	2.5	360	Ε.Κ.Τ.Ε.	---	---	---	---	---	---	---	
103,746	GBP / 10	01/12	0.25	---	65	1	01/12/1930	98	2.5	360	Ε.Κ.Τ.Ε. σειρά	2.27	05/02/1996	2.27	Π	05/02/1996	---	2.27	2.27

Νομικών Προσώπων και Εταιρειών σε Συνάλλαγμα και Ευρο

Σημειώσεις Ομολόγων Ελλ. Δημοσίου

Υ.Δ.Τ: Υπολογισμός Δεδουλευμένων Τόκων.

FLR (= Floating Interest Rate) Ομόλογο Μεταβλητού Επιτοκίου.

Η ελάχιστη διαπραγματεύσιμη Ονομαστική Αξία για όλους τους Άυλους Τίτλους του Δημοσίου είναι τα 100 Ευρώ.

(μφρ-0)

Πίνακας Μελών Χρηματιστηρίου Αθηνών και Μελών ΕΤ.ΕΚ.

Επωνυμία	Διεύθυνση	Τηλέφωνο	Φαξ	Αγορά Μετοχών			Αγορά Παραγώγων		Μέλη ΕΤ.ΕΚ.	
				Μέλος Αγοράς	Μέλος εξ Αποστάσεως	Ειδικός Διαπρήτης	Διαπρήτης	Ειδικός Διαπρήτης	Γενικό Εκκαθιστικό	Άμεσο Εκκαθιστικό
AEONIC SECURITIES C.I.F. P.L.C.	ΛΑΪΟΥ 6, ΓΡ. 301B, ANNA COURT ,	35725337600		a						
ARGUS STOCKBROKERS LTD	25 ΛΕΩΦΟΡΟΣ ΔΗΜΟΣΘΕΝΗ ΣΕΒΕΡΗ 25 ,	0035722717000		a	a		a			
ATHLOS CAPITAL INVESTMENT SERVICES LTD	17 STASINOU AVENUE,BEDIZIA TOWER, 6TH & 7TH FL. ,	35722110777			a					
ATLANTIC SECURITIES LTD	ΠΡΟΔΡΟΜΟΥ 37 37,	0035722445400		a	a					
ΑΧΟΝ ΧΡΗΜΑΤΙΣΤΗΡΙΑΚΗ Α.Ε.Π.Ε.Υ.	ΣΤΑΔΙΟΥ 48 48, ΑΘΗΝΑ	2103363800		a			a			
ΒΕΤΑ ΧΡΗΜΑΤΙΣΤΗΡΙΑΚΗ Α.Ε.Π.Ε.Υ.	Λ.ΑΛΕΞΑΝΔΡΑΣ 29 29 , ΑΘΗΝΑ	210 6478900		a		a	a			a
BNP PARIBAS S.A.	ΛΑΜΨΑΚΟΥ 2 , ΑΘΗΝΑ	2107468525							a	
BOFA SECURITIES EUROPE SA	51 RUE LA BOÏTIE ,	+33 153655555		a	a					
CAPITAL AXEPEY	ΜΗΤΡΟΠΟΛΕΩΣ 58 58, ΑΘΗΝΑ	2103369700		a			a			
CITIGROUP GLOBAL MARKETS EUROPE AG	REUTERWEG 16 16,	+49 691366-0		a	a					
CITIGROUP GLOBAL MARKETS LIMITED	33 CANADA SQUARE -CANARY WHARF 1,	+44 02079864000		a						
CREDIT SUISSE BANK (EUROPE), S.A.	CALLE AYALA 42, 3A PLANTA-B MADRID ,	+34917916000		a						
CREDIT SUISSE SECURITIES (EUROPE) LIMITED	ONE CABOT SQUARE 1 , LONDON	+44 2078888888		a						
DEUTSCHE BANK AG	GREAT WINCHESTER STREET 1 , LONDON	+44 20 754 54209	00441133361437		a					
EUROBANK EQUITIES ΜΟΝΟΠΡΟΣΩΠΗ Α.Ε.Π.Ε.Υ.	ΦΙΛΕΛΛΗΝΩΝ 10 & ΞΕΝΟΦΩΝΤΟΣ 13 , ΑΘΗΝΑ	2103720425		a		a	a			a
EUROCORP Α.Ε.Π.Ε.Υ.	ΠΛ.ΦΙΛΙΚΗΣ ΕΤΑΙΡΕΙΑΣ 14 14, ΑΘΗΝΑ	2107263600		a			a			a
EUROTRUST ΧΡΗΜΑΤΙΣΤΗΡΙΑΚΗ Α.Ε.Π.Ε.Υ.	ΣΕΒΑΣΤΟΥΠΟΛΕΩΣ 113 113, ΑΘΗΝΑ	2103363100		a						
EUROXX ΧΡΗΜΑΤΙΣΤΗΡΙΑΚΗ Α.Ε.Π.Ε.Υ.	ΠΑΛΛΑΙΟΛΟΓΟΥ 7, ΧΑΛΑΝΔΡΙ	+30 2106879400	210-6879401	a		a	a			a
	ΠΑΛΛΑΙΟΛΟΓΟΥ 7, ΧΑΛΑΝΔΡΙ	(210)-6879400	(210)-6879401							
FREEDOM FINANCE EUROPE LTD	ΧΡΙΣΤΑΚΗ ΚΡΑΝΟΥ 20 ,	035725257786		a	a					
GLOBAL CAPITAL SECURITIES & FINANCIAL SERVICES LTD	Λ.ΑΡΧΙΕΠΙΣΚΟΠΟΥ ΜΑΚΑΡΙΟΥ Γ50 50,	00357227110710		a	a					
GREENPOST TRADING EUROPE LTD	ΚΙΜΟΝΟΣ 3, ACROPOLIS MANSIONS, 2ND FLOOR, FLAT/OFFICE 202 ,	035722521389		a	a	a				
HSBC CONTINENTAL EUROPE	Λ.ΜΕΣΣΟΓΕΙΩΝ 109-111 109-111,	2106960000							a	
INDEX ΧΡΗΜΑΤΙΣΤΗΡΙΑΚΗ Α.Ε.Π.Ε.Υ.	ΔΡΑΓΑΤΣΑΝΙΟΥ 6 6, ΑΘΗΝΑ	2103213920		a						
LAIKI FINANCIAL SERVICES LTD	ΛΕΩΦ. ΒΥΡΩΝΟΣ 26, ΛΕΥΚΩΣΙΑ ΚΥΠΡΟΥ	357 22367367	357 22718567		a					
MEGA EQUITY SECURITIES & FINANCIAL SERVICES PUBLIC LTD	ΛΕΩΦ.ΓΡΙΒΑ ΔΙΓΕΝΗ 42-44 42-44,	0035722711711		a	a		a			
MERIT ΧΡΗΜΑΤΙΣΤΗΡΙΑΚΗ Α.Ε.Π.Ε.Υ.	ΣΟΦΟΚΛΕΟΥΣ 5 5, ΑΘΗΝΑ	2141008814		a		a	a			a
MERRILL LYNCH INTERNATIONAL	2 KING EDWARD STREET 2 , LONDON	+44 20276281000		a						
NUNTIUS ΧΡΗΜΑΤΙΣΤΗΡΙΑΚΗ ΜΟΝΟΠΡ.Α.Ε.Π.Ε.Υ	ΔΡΑΓΑΤΣΑΝΙΟΥ 6 6, ΑΘΗΝΑ	2103350599		a						
ONE PLUS CAPITAL LIMITED	75 PRODROMOU AVENUE NICOSIA 1307 ,	35722873760		a	a					
PROCHOICE CHRIMATISTIRIAKI LTD	ΛΕΩΦ.ΣΠΥΡΟΥ ΚΥΠΡΙΑΝΟΥ 57, ΑΚΙΝΗΤΑ Φ 57,	035724661192		a	a					
SHARELINK SECURITIES & FINANCIAL SERVICES LTD	HOUSE-ΘΕΟΤΟΚΗ 6 ΜΕΓΑΡΟ ΕΛΛΗΝΑ 6 ,	+357 22554200		a			a			

Πίνακας Μελών Χρηματιστηρίου Αθηνών και Μελών ΕΤ.ΕΚ.

Επωνυμία	Διεύθυνση	Τηλέφωνο	Φαξ	Αγορά Μετοχών			Αγορά Παραγώγων		Μέλη ΕΤ.ΕΚ.	
				Μέλος Αγοράς	Μέλος εξ Αποστάσεως	Ειδικός Διαπρήτης	Διαπρήτης	Ειδικός Διαπρήτης	Γενικό Εκκαθιστικό	Άμεσο Εκκαθιστικό
SOCIETE GENERALE S.A.				a	a		a			
17 COURS VALMY, CEDEX ,		+157290504								
SOLIDUS SECURITIES A.E.Π.Ε.Υ.				a			a			a
ΛΟΥΙΖΗΣ ΡΙΑΝΚΟΥΡ 64 64, ΑΘΗΝΑ		2106900600								
THE CYPRUS INVESTMENT & SECURITIES CORPORATION LTD				a	a					
1 AG. PROKORIOU & POSIDONOS 1ST FLOOR 154,		0035722121700								
UBS EUROPE SE				a	a					
OPERNTURM, BOCKENHEIMER LANDSTRASSE 2-4 ,		496921790								
UBS LIMITED					a					
FINSBURY AVENUE 1 , LONDON		+44 2075687135								
VIGOR FINANCE A.E.Π.Ε.Υ.				a			a			
ΨΥΧΑΡΗ 14 , ΝΕΟ ΨΥΧΙΚΟ		2106718400								
A. ΣΑΡΡΗΣ ΧΡΗΜΑΤΙΣΤΗΡΙΑΚΗ Α.Ε.Π.Ε.Υ				a						
ΔΡΑΓΑΤΣΑΝΙΟΥ 6 6, ΑΘΗΝΑ		2103367700								
ΑΛΦΑ FINANCE ΜΟΝΟΠΡΟΣΩΠΗ ΑΕΠΕΥ				a		a	a	a		a
ΠΑΝΕΠΙΣΤΗΜΙΟΥ 45 5, ΑΘΗΝΑ		2103677400								
ΑΛΦΑ ΤΡΑΠΕΖΑ ΑΝΩΝΥΜΗ ΕΤΑΙΡΙΑ									a	
ΣΤΑΔΙΟΥ 40 , ΑΘΗΝΑ		2103260000								
Γ. Α. ΠΕΡΒΑΝΑΣ ΧΡΗΜΑΤΙΣΤΗΡΙΑΚΗ Α.Ε.Π.Ε.Υ				a						
ΣΟΦΟΚΛΕΟΥΣ 7-9 7-9, ΑΘΗΝΑ		2103727200								
ΕΘΝΙΚΗ ΤΡΑΠΕΖΑ ΤΗΣ ΕΛΛΑΔΟΣ Α.Ε.				a		a	a		a	
ΑΙΟΛΟΥ 86, ΑΘΗΝΑ	(210)-3341000	(210)-3228187								
ΑΚΑΔΗΜΙΑΣ 68, ΑΘΗΝΑ	(210)-3328817	(210)-3328678								
ΕΘΝΙΚΗ ΧΡΗΜΑΤΙΣΤΗΡΙΑΚΗ ΜΟΝΟΠΡΟΣΩΠΗ ΑΕΠΕΥ				a		a	a	a		
ΛΕΩΦΟΡΟΣ ΑΘΗΝΩΝ 128-132 & ΙΦΙΓΕΝΙΑΣ 66, ΑΘΗΝΑ		2103328784								
ΕΛΛΗΝΙΚΗ ΤΡΑΠΕΖΑ (ΕΠΕΝΔΥΣΕΙΣ) ΛΤΔ					a					
ΛΕΩΦ.ΚΥΡΙΑΚΟΥ ΜΑΤΣΗ 31 - ΤΘ 24747 , ΛΕΥΚΩΣΙΑ ΚΥΠΡΟΥ	+357 22500100	357 22500110								
ΕΛΛΗΝΟΑΜΕΡΙΚΑΝΙΚΗ ΧΡΗΜΑΤΙΣΤΗΡΙΑΚΗ ΑΕΠΕΥ				a		a	a			a
ΑΝΔΡΕΑ ΠΑΠΑΝΔΡΕΟΥ 27 27, ΜΑΡΟΥΣΙ		2103311100								
I. X. ΜΑΥΡΙΚΗΣ ΧΡΗΜΑΤΙΣΤΗΡΙΑΚΗ Α.Ε.Π.Ε.Υ				a						
ΣΟΦΟΚΛΕΟΥΣ 5 5, ΑΘΗΝΑ		2103216730								
ΚΑΠΠΑ ΧΡΗΜΑΤΙΣΤΗΡΙΑΚΗ Α.Ε.Π.Ε.Υ.				a			a			
ΒΑΛΛΑΩΡΙΤΟΥ 15 15, ΑΘΗΝΑ		2103678600								
ΚΑΡΑΜΑΝΩΦ ΧΡΗΜΑΤΙΣΤΗΡΙΑΚΗ Α.Ε.Π.Ε.Υ.				a						
ΠΛ.ΑΓ.ΘΕΟΔΩΡΩΝ 2 2, ΑΘΗΝΑ		2103212947								
ΚΥΚΛΟΣ ΧΡΗΜΑΤΙΣΤΗΡΙΑΚΗ Α.Ε.Π.Ε.Υ.				a			a			
ΧΑΡΙΛΑΟΥ ΤΡΙΚΟΥΠΗ 6-8-10 39, ΑΘΗΝΑ		2103364300								
ΛΕΩΝ ΔΕΠΟΛΑΣ ΧΡΗΜΑΤΙΣΤΗΡΙΑΚΗ Α.Ε.Π.Ε.Υ.				a		a	a			
ΧΡΗΣΤΟΥ ΛΑΔΑ 1 1, ΑΘΗΝΑ		2103213276 -28								
N. ΧΡΥΣΟΧΟΙΔΗΣ ΧΡΗΜΑΤΙΣΤΗΡΙΑΚΗ Α.Ε.Π.Ε.Υ				a			a			a
ΣΟΦΟΚΛΕΟΥΣ 7-9 7-9, ΑΘΗΝΑ		2103213913								
ΠΑΓΚΡΗΤΙΑ ΤΡΑΠΕΖΑ ΑΝΩΝΥΜΗ ΕΤΑΙΡΕΙΑ									a	
ΙΚΑΡΟΥ 5 ,		2810338746								
ΠΑΝΤΕΛΑΚΗΣ ΧΡΗΜΑΤΙΣΤΗΡΙΑΚΗ Α.Ε.Π.Ε.Υ				a		a	a	a		
ΕΘΝΙΚΗΣ ΑΝΤΙΣΤΑΣΕΩΣ 57, ΚΤΙΡΙΟ Β 57, ΧΑΛΑΝΔΡΙ		2106965000								
ΠΕΙΡΑΙΩΣ ΜΟΝΟΠΡΟΣΩΠΗ Α.Ε.Π.Ε.Υ.				a		a	a	a		a
ΣΤΑΔΙΟΥ 10 10, ΑΘΗΝΑ		2103354100								
ΣΤ. ΕΜ. ΛΑΥΡΕΝΤΑΚΗΣ ΧΡΗΜΑΤΙΣΤΗΡΙΑΚΗ Α.Ε.Π.Ε.Υ.				a						
ΣΟΦΟΚΛΕΟΥΣ 7-9 7-9, ΑΘΗΝΑ		2103213336								
ΤΡΑΠΕΖΑ EUROBANK ΑΕ									a	
ΟΘΩΝΟΣ 8 , ΑΘΗΝΑ		2144043907								
ΤΡΑΠΕΖΑ ΟΡΤΙΜΑ BANK Α.Ε.				a		a	a	a		a
ΑΙΓΙΑΛΕΙΑΣ 32 & ΠΑΡΑΔΕΙΣΟΥ , ΜΑΡΟΥΣΙ		210 8173000								
ΤΡΑΠΕΖΑ ΠΕΙΡΑΙΩΣ ΑΝΩΝΥΜΟΣ ΕΤΑΙΡΕΙΑ				a			a		a	
ΑΜΕΡΙΚΗΣ 4 , ΑΘΗΝΑ		2103335000								

Πίνακας Μετοχών Υπό Ειδική Διαπραγμάτευση

Χρεόγραφο	Κατηγορία Διαπραγμάτευσης
Ειδικός Διαπραγματευτής	Εναρξη Ειδικής Διαπραγμάτευσης
MLS ΠΛΗΡΟΦΟΡΙΚΗ (ΚΟ)	Κατάσταση σε Αναστολή
ΠΕΙΡΑΙΩΣ ΜΟΝΟΠΡΟΣΩΠΗ Α.Ε.Π.Ε.Υ.	01/08/2019
ALPHA ETF FTSE Athex Large Cap	Διαπραγματεύσιμα Αμοιβαία Κεφάλαια (Δ.Α.Κ.)
ΑΛΦΑ FINANCE ΜΟΝΟΠΡΟΣΩΠΗ ΑΕΠΕΥ	02/01/1900
ΕΘΝΙΚΗ ΧΡΗΜΑΤΙΣΤΗΡΙΑΚΗ ΜΟΝΟΠΡΟΣΩΠΗ ΑΕΠΕΥ	02/01/1900
ALPHA TRUST ΣΥΜΜΕΤΟΧΩΝ (ΚΟ)	Κύρια Αγορά
EUROBANK EQUITIES ΜΟΝΟΠΡΟΣΩΠΗ Α.Ε.Π.Ε.Υ.	06/02/2023
ΛΕΩΝ ΔΕΠΟΛΑΣ ΧΡΗΜΑΤΙΣΤΗΡΙΑΚΗ Α.Ε.Π.Ε.Υ.	04/01/2021
ALPHA ΥΠΗΡΕΣΙΩΝ ΣΥΜΜ (ΚΟ)	Κύρια Αγορά
EUROBANK EQUITIES ΜΟΝΟΠΡΟΣΩΠΗ Α.Ε.Π.Ε.Υ.	22/10/2006
GREENPOST TRADING EUROPE LTD	12/06/2023
MERIT ΧΡΗΜΑΤΙΣΤΗΡΙΑΚΗ Α.Ε.Π.Ε.Υ.	03/09/2012
ΑΛΦΑ FINANCE ΜΟΝΟΠΡΟΣΩΠΗ ΑΕΠΕΥ	29/02/2016
ΕΘΝΙΚΗ ΧΡΗΜΑΤΙΣΤΗΡΙΑΚΗ ΜΟΝΟΠΡΟΣΩΠΗ ΑΕΠΕΥ	02/01/1900
ΕΛΛΗΝΟΑΜΕΡΙΚΑΝΙΚΗ ΧΡΗΜΑΤΙΣΤΗΡΙΑΚΗ ΑΕΠΕΥ	25/07/2014
ΛΕΩΝ ΔΕΠΟΛΑΣ ΧΡΗΜΑΤΙΣΤΗΡΙΑΚΗ Α.Ε.Π.Ε.Υ.	04/01/2016
ΠΕΙΡΑΙΩΣ ΜΟΝΟΠΡΟΣΩΠΗ Α.Ε.Π.Ε.Υ.	28/05/2009
ΑΤΤΙΚΑ BANK Α.Τ.Ε. (ΚΟ)	Κύρια Αγορά
EUROXX ΧΡΗΜΑΤΙΣΤΗΡΙΑΚΗ Α.Ε.Π.Ε.Υ.	22/01/2016
AUSTRIACARD (ΚΑ)	Κύρια Αγορά
ΒΕΤΑ ΧΡΗΜΑΤΙΣΤΗΡΙΑΚΗ Α.Ε.Π.Ε.Υ.	23/03/2023
EUROBANK EQUITIES ΜΟΝΟΠΡΟΣΩΠΗ Α.Ε.Π.Ε.Υ.	15/05/2023
EUROXX ΧΡΗΜΑΤΙΣΤΗΡΙΑΚΗ Α.Ε.Π.Ε.Υ.	10/06/2024
AUTOHELLAS (ΚΟ)	Κύρια Αγορά
EUROXX ΧΡΗΜΑΤΙΣΤΗΡΙΑΚΗ Α.Ε.Π.Ε.Υ.	02/07/2018
ΑΛΦΑ FINANCE ΜΟΝΟΠΡΟΣΩΠΗ ΑΕΠΕΥ	01/07/2019
AVE (ΚΟ)	Κύρια Αγορά
EUROXX ΧΡΗΜΑΤΙΣΤΗΡΙΑΚΗ Α.Ε.Π.Ε.Υ.	05/06/2020
BRIQ PROPERTIES (ΚΟ)	Κύρια Αγορά
EUROBANK EQUITIES ΜΟΝΟΠΡΟΣΩΠΗ Α.Ε.Π.Ε.Υ.	09/09/2019
ΛΕΩΝ ΔΕΠΟΛΑΣ ΧΡΗΜΑΤΙΣΤΗΡΙΑΚΗ Α.Ε.Π.Ε.Υ.	22/02/2021
ΠΕΙΡΑΙΩΣ ΜΟΝΟΠΡΟΣΩΠΗ Α.Ε.Π.Ε.Υ.	05/02/2024
CENERGY HOLDINGS (ΚΑ)	Κύρια Αγορά
EUROBANK EQUITIES ΜΟΝΟΠΡΟΣΩΠΗ Α.Ε.Π.Ε.Υ.	02/01/2016
ΑΛΦΑ FINANCE ΜΟΝΟΠΡΟΣΩΠΗ ΑΕΠΕΥ	02/01/2016
ΠΑΝΤΕΛΑΚΗΣ ΧΡΗΜΑΤΙΣΤΗΡΙΑΚΗ Α.Ε.Π.Ε.Υ.	27/12/2022
ΤΡΑΠΕΖΑ ΟΡΤΙΜΑ BANK Α.Ε.	14/03/2022
CNL CAPITAL (ΚΟ)	Κύρια Αγορά
MERIT ΧΡΗΜΑΤΙΣΤΗΡΙΑΚΗ Α.Ε.Π.Ε.Υ.	01/10/2018
COCA-COLA HBC AG (ΚΟ)	Κύρια Αγορά
ΒΕΤΑ ΧΡΗΜΑΤΙΣΤΗΡΙΑΚΗ Α.Ε.Π.Ε.Υ.	08/03/2021
ΕΘΝΙΚΗ ΧΡΗΜΑΤΙΣΤΗΡΙΑΚΗ ΜΟΝΟΠΡΟΣΩΠΗ ΑΕΠΕΥ	02/01/1900
ΠΕΙΡΑΙΩΣ ΜΟΝΟΠΡΟΣΩΠΗ Α.Ε.Π.Ε.Υ.	04/05/2015
DIMAND (ΚΟ)	Κύρια Αγορά
EUROBANK EQUITIES ΜΟΝΟΠΡΟΣΩΠΗ Α.Ε.Π.Ε.Υ.	08/08/2022
ΑΛΦΑ FINANCE ΜΟΝΟΠΡΟΣΩΠΗ ΑΕΠΕΥ	08/08/2022
ΠΑΝΤΕΛΑΚΗΣ ΧΡΗΜΑΤΙΣΤΗΡΙΑΚΗ Α.Ε.Π.Ε.Υ.	15/05/2023
EUROBANK HOLDINGS (ΚΟ)	Κύρια Αγορά
EUROBANK EQUITIES ΜΟΝΟΠΡΟΣΩΠΗ Α.Ε.Π.Ε.Υ.	01/06/2012
GREENPOST TRADING EUROPE LTD	12/06/2023
MERIT ΧΡΗΜΑΤΙΣΤΗΡΙΑΚΗ Α.Ε.Π.Ε.Υ.	06/11/2017
ΑΛΦΑ FINANCE ΜΟΝΟΠΡΟΣΩΠΗ ΑΕΠΕΥ	09/01/2006
ΕΘΝΙΚΗ ΧΡΗΜΑΤΙΣΤΗΡΙΑΚΗ ΜΟΝΟΠΡΟΣΩΠΗ ΑΕΠΕΥ	02/01/1900
ΕΛΛΗΝΟΑΜΕΡΙΚΑΝΙΚΗ ΧΡΗΜΑΤΙΣΤΗΡΙΑΚΗ ΑΕΠΕΥ	25/07/2014
ΛΕΩΝ ΔΕΠΟΛΑΣ ΧΡΗΜΑΤΙΣΤΗΡΙΑΚΗ Α.Ε.Π.Ε.Υ.	30/11/2018
ΠΕΙΡΑΙΩΣ ΜΟΝΟΠΡΟΣΩΠΗ Α.Ε.Π.Ε.Υ.	28/09/2009
FOURLIS ΣΥΜΜΕΤΟΧΩΝ (ΚΟ)	Κύρια Αγορά
EUROBANK EQUITIES ΜΟΝΟΠΡΟΣΩΠΗ Α.Ε.Π.Ε.Υ.	01/12/2016
ΠΕΙΡΑΙΩΣ ΜΟΝΟΠΡΟΣΩΠΗ Α.Ε.Π.Ε.Υ.	06/03/2017
HELLENIQ ENERGY (ΚΟ)	Κύρια Αγορά
EUROBANK EQUITIES ΜΟΝΟΠΡΟΣΩΠΗ Α.Ε.Π.Ε.Υ.	01/11/2023
ΑΛΦΑ FINANCE ΜΟΝΟΠΡΟΣΩΠΗ ΑΕΠΕΥ	07/11/2023
ΕΛΛΗΝΟΑΜΕΡΙΚΑΝΙΚΗ ΧΡΗΜΑΤΙΣΤΗΡΙΑΚΗ ΑΕΠΕΥ	14/09/2015
ΠΕΙΡΑΙΩΣ ΜΟΝΟΠΡΟΣΩΠΗ Α.Ε.Π.Ε.Υ.	20/03/2017
IDEAL HOLDINGS (ΚΟ)	Κύρια Αγορά
EUROBANK EQUITIES ΜΟΝΟΠΡΟΣΩΠΗ Α.Ε.Π.Ε.Υ.	07/06/2021
ΠΕΙΡΑΙΩΣ ΜΟΝΟΠΡΟΣΩΠΗ Α.Ε.Π.Ε.Υ.	07/06/2021
INTERCONTINENTAL (ΚΟ)	Κύρια Αγορά
ΛΕΩΝ ΔΕΠΟΛΑΣ ΧΡΗΜΑΤΙΣΤΗΡΙΑΚΗ Α.Ε.Π.Ε.Υ.	03/06/2019

Πίνακας Μετοχών Υπό Ειδική Διαπραγμάτευση

Χρεόγραφο	Κατηγορία Διαπραγμάτευσης
Ειδικός Διαπραγματευτής	Έναρξη Ειδικής Διαπραγμάτευσης
INTRAKAT (ΚΟ)	Κύρια Αγορά
ΒΕΤΑ ΧΡΗΜΑΤΙΣΤΗΡΙΑΚΗ Α.Ε.Π.Ε.Υ.	04/10/2021
ΠΑΝΤΕΛΑΚΗΣ ΧΡΗΜΑΤΙΣΤΗΡΙΑΚΗ Α.Ε.Π.Ε.Υ.	10/10/2022
JUMBO (ΚΟ)	Κύρια Αγορά
ΒΕΤΑ ΧΡΗΜΑΤΙΣΤΗΡΙΑΚΗ Α.Ε.Π.Ε.Υ.	01/02/2021
EUROBANK EQUITIES ΜΟΝΟΠΡΟΣΩΠΗ Α.Ε.Π.Ε.Υ.	25/05/2020
GREENPOST TRADING EUROPE LTD	12/06/2023
MERIT ΧΡΗΜΑΤΙΣΤΗΡΙΑΚΗ Α.Ε.Π.Ε.Υ.	06/11/2017
ΠΕΙΡΑΙΩΣ ΜΟΝΟΠΡΟΣΩΠΗ Α.Ε.Π.Ε.Υ.	06/03/2017
LAMDA DEVELOPMENT (ΚΟ)	Κύρια Αγορά
EUROBANK EQUITIES ΜΟΝΟΠΡΟΣΩΠΗ Α.Ε.Π.Ε.Υ.	08/12/2014
ΠΑΝΤΕΛΑΚΗΣ ΧΡΗΜΑΤΙΣΤΗΡΙΑΚΗ Α.Ε.Π.Ε.Υ.	06/11/2017
ΠΕΙΡΑΙΩΣ ΜΟΝΟΠΡΟΣΩΠΗ Α.Ε.Π.Ε.Υ.	29/06/2017
METLEN ENERGY & METALS (ΚΟ)	Κύρια Αγορά
ΒΕΤΑ ΧΡΗΜΑΤΙΣΤΗΡΙΑΚΗ Α.Ε.Π.Ε.Υ.	11/04/2022
EUROBANK EQUITIES ΜΟΝΟΠΡΟΣΩΠΗ Α.Ε.Π.Ε.Υ.	20/09/2017
GREENPOST TRADING EUROPE LTD	12/06/2023
MERIT ΧΡΗΜΑΤΙΣΤΗΡΙΑΚΗ Α.Ε.Π.Ε.Υ.	25/02/2019
ΑΛΦΑ FINANCE ΜΟΝΟΠΡΟΣΩΠΗ ΑΕΠΕΥ	15/04/2019
ΕΘΝΙΚΗ ΧΡΗΜΑΤΙΣΤΗΡΙΑΚΗ ΜΟΝΟΠΡΟΣΩΠΗ ΑΕΠΕΥ	02/01/1900
ΠΕΙΡΑΙΩΣ ΜΟΝΟΠΡΟΣΩΠΗ Α.Ε.Π.Ε.Υ.	04/05/2015
ORILINA PROPERTIES ΑΕΕΑΠ (ΚΟ)	Κύρια Αγορά
EUROBANK EQUITIES ΜΟΝΟΠΡΟΣΩΠΗ Α.Ε.Π.Ε.Υ.	11/12/2023
ΛΕΩΝ ΔΕΠΟΛΑΣ ΧΡΗΜΑΤΙΣΤΗΡΙΑΚΗ Α.Ε.Π.Ε.Υ.	11/12/2023
PREMIA (ΚΟ)	Κύρια Αγορά
ΒΕΤΑ ΧΡΗΜΑΤΙΣΤΗΡΙΑΚΗ Α.Ε.Π.Ε.Υ.	01/06/2021
ΛΕΩΝ ΔΕΠΟΛΑΣ ΧΡΗΜΑΤΙΣΤΗΡΙΑΚΗ Α.Ε.Π.Ε.Υ.	05/12/2022
ΠΑΝΤΕΛΑΚΗΣ ΧΡΗΜΑΤΙΣΤΗΡΙΑΚΗ Α.Ε.Π.Ε.Υ.	23/12/2021
PROFILE (ΚΟ)	Κύρια Αγορά
ΠΑΝΤΕΛΑΚΗΣ ΧΡΗΜΑΤΙΣΤΗΡΙΑΚΗ Α.Ε.Π.Ε.Υ.	01/07/2019
ΤΡΑΠΕΖΑ ΟΡΤΙΜΑ BANK Α.Ε.	03/04/2023
QUALITY & RELIABILITY (ΚΟ)	Κύρια Αγορά
ΤΡΑΠΕΖΑ ΟΡΤΙΜΑ BANK Α.Ε.	03/01/2023
QUEST ΣΥΜΜΕΤΟΧΩΝ (ΚΟ)	Κύρια Αγορά
ΒΕΤΑ ΧΡΗΜΑΤΙΣΤΗΡΙΑΚΗ Α.Ε.Π.Ε.Υ.	26/03/2018
EUROBANK EQUITIES ΜΟΝΟΠΡΟΣΩΠΗ Α.Ε.Π.Ε.Υ.	28/01/2019
SPACE HELLAS (ΚΟ)	Κύρια Αγορά
MERIT ΧΡΗΜΑΤΙΣΤΗΡΙΑΚΗ Α.Ε.Π.Ε.Υ.	09/12/2022
TITAN CEMENT (ΚΑ)	Κύρια Αγορά
ΒΕΤΑ ΧΡΗΜΑΤΙΣΤΗΡΙΑΚΗ Α.Ε.Π.Ε.Υ.	01/02/2021
EUROBANK EQUITIES ΜΟΝΟΠΡΟΣΩΠΗ Α.Ε.Π.Ε.Υ.	06/11/2019
ΠΕΙΡΑΙΩΣ ΜΟΝΟΠΡΟΣΩΠΗ Α.Ε.Π.Ε.Υ.	18/01/2021
TRADE ESTATES ΑΕΕΑΠ (ΚΟ)	Κύρια Αγορά
EUROBANK EQUITIES ΜΟΝΟΠΡΟΣΩΠΗ Α.Ε.Π.Ε.Υ.	08/11/2023
EUROBANK EQUITIES ΜΟΝΟΠΡΟΣΩΠΗ Α.Ε.Π.Ε.Υ.	10/11/2023
ΠΑΝΤΕΛΑΚΗΣ ΧΡΗΜΑΤΙΣΤΗΡΙΑΚΗ Α.Ε.Π.Ε.Υ.	10/11/2023
ΠΑΝΤΕΛΑΚΗΣ ΧΡΗΜΑΤΙΣΤΗΡΙΑΚΗ Α.Ε.Π.Ε.Υ.	08/11/2023
VIOTALCO SA/NV (ΚΑ)	Κύρια Αγορά
EUROBANK EQUITIES ΜΟΝΟΠΡΟΣΩΠΗ Α.Ε.Π.Ε.Υ.	04/03/2014
MERIT ΧΡΗΜΑΤΙΣΤΗΡΙΑΚΗ Α.Ε.Π.Ε.Υ.	17/03/2014
ΑΛΦΑ FINANCE ΜΟΝΟΠΡΟΣΩΠΗ ΑΕΠΕΥ	11/03/2008
ΑΒΑΞ Α.Ε. (ΚΟ)	Κύρια Αγορά
EUROBANK EQUITIES ΜΟΝΟΠΡΟΣΩΠΗ Α.Ε.Π.Ε.Υ.	14/12/2015
ΠΕΙΡΑΙΩΣ ΜΟΝΟΠΡΟΣΩΠΗ Α.Ε.Π.Ε.Υ.	01/02/2021
ΤΡΑΠΕΖΑ ΟΡΤΙΜΑ BANK Α.Ε.	04/09/2023
ΑΔΜΗΣ ΣΥΜΜΕΤΟΧΩΝ Α.Ε. (ΚΟ)	Κύρια Αγορά
EUROBANK EQUITIES ΜΟΝΟΠΡΟΣΩΠΗ Α.Ε.Π.Ε.Υ.	24/05/2021
ΕΛΛΗΝΟΑΜΕΡΙΚΑΝΙΚΗ ΧΡΗΜΑΤΙΣΤΗΡΙΑΚΗ ΑΕΠΕΥ	09/03/2020
ΠΕΙΡΑΙΩΣ ΜΟΝΟΠΡΟΣΩΠΗ Α.Ε.Π.Ε.Υ.	29/06/2017
ΑΕΡΟΠΟΡΙΑ ΑΙΓΑΙΟΥ (ΚΟ)	Κύρια Αγορά
EUROBANK EQUITIES ΜΟΝΟΠΡΟΣΩΠΗ Α.Ε.Π.Ε.Υ.	22/09/2020
ΑΛΟΥΜΥΛΑ (ΚΟ)	Κύρια Αγορά
ΠΕΙΡΑΙΩΣ ΜΟΝΟΠΡΟΣΩΠΗ Α.Ε.Π.Ε.Υ.	31/07/2023
ΑΝΔΡΟΜΕΔΑ ΑΕΕΧ (ΚΟ)	Κύρια Αγορά
ΒΕΤΑ ΧΡΗΜΑΤΙΣΤΗΡΙΑΚΗ Α.Ε.Π.Ε.Υ.	15/02/2021
ΤΡΑΠΕΖΑ ΟΡΤΙΜΑ BANK Α.Ε.	03/04/2023

Πίνακας Μετοχών Υπό Ειδική Διαπραγμάτευση

Χρεόγραφο	Κατηγορία Διαπραγμάτευσης
Ειδικός Διαπραγματευτής	Έναρξη Ειδικής Διαπραγμάτευσης
ΓΕΚ ΤΕΡΝΑ (ΚΟ)	Κύρια Αγορά
ΒΕΤΑ ΧΡΗΜΑΤΙΣΤΗΡΙΑΚΗ Α.Ε.Π.Ε.Υ.	08/03/2021
ΕΥΡΟΒΑΝΚ ΕQUITIES ΜΟΝΟΠΡΟΣΩΠΗ Α.Ε.Π.Ε.Υ.	24/05/2021
ΠΕΙΡΑΙΩΣ ΜΟΝΟΠΡΟΣΩΠΗ Α.Ε.Π.Ε.Υ.	29/08/2019
ΔΕΗ (ΚΟ)	Κύρια Αγορά
ΒΕΤΑ ΧΡΗΜΑΤΙΣΤΗΡΙΑΚΗ Α.Ε.Π.Ε.Υ.	01/02/2021
ΕΥΡΟΒΑΝΚ ΕQUITIES ΜΟΝΟΠΡΟΣΩΠΗ Α.Ε.Π.Ε.Υ.	22/10/2006
GREENPOST TRADING EUROPE LTD	12/06/2023
MERIT ΧΡΗΜΑΤΙΣΤΗΡΙΑΚΗ Α.Ε.Π.Ε.Υ.	06/11/2017
ΑΛΦΑ FINANCE ΜΟΝΟΠΡΟΣΩΠΗ ΑΕΠΕΥ	09/01/2006
ΕΘΝΙΚΗ ΧΡΗΜΑΤΙΣΤΗΡΙΑΚΗ ΜΟΝΟΠΡΟΣΩΠΗ ΑΕΠΕΥ	02/01/1900
ΕΛΛΗΝΟΑΜΕΡΙΚΑΝΙΚΗ ΧΡΗΜΑΤΙΣΤΗΡΙΑΚΗ ΑΕΠΕΥ	01/09/2014
ΠΕΙΡΑΙΩΣ ΜΟΝΟΠΡΟΣΩΠΗ Α.Ε.Π.Ε.Υ.	28/09/2009
ΔΙΕΘΝΗΣ ΑΕΡΟΛΙΜΕΝΑΣ ΑΘΗΝΩΝ(ΚΟ)	Κύρια Αγορά
ΠΕΙΡΑΙΩΣ ΜΟΝΟΠΡΟΣΩΠΗ Α.Ε.Π.Ε.Υ.	03/06/2024
ΕΘΝΙΚΗ ΤΡΑΠΕΖΑ (ΚΟ)	Κύρια Αγορά
ΕΥΡΟΒΑΝΚ ΕQUITIES ΜΟΝΟΠΡΟΣΩΠΗ Α.Ε.Π.Ε.Υ.	22/10/2006
GREENPOST TRADING EUROPE LTD	12/06/2023
MERIT ΧΡΗΜΑΤΙΣΤΗΡΙΑΚΗ Α.Ε.Π.Ε.Υ.	03/09/2012
ΑΛΦΑ FINANCE ΜΟΝΟΠΡΟΣΩΠΗ ΑΕΠΕΥ	09/01/2006
ΕΘΝΙΚΗ ΧΡΗΜΑΤΙΣΤΗΡΙΑΚΗ ΜΟΝΟΠΡΟΣΩΠΗ ΑΕΠΕΥ	02/01/1900
ΕΛΛΗΝΟΑΜΕΡΙΚΑΝΙΚΗ ΧΡΗΜΑΤΙΣΤΗΡΙΑΚΗ ΑΕΠΕΥ	25/07/2014
ΛΕΩΝ ΔΕΠΟΛΑΣ ΧΡΗΜΑΤΙΣΤΗΡΙΑΚΗ Α.Ε.Π.Ε.Υ.	20/05/2015
ΠΕΙΡΑΙΩΣ ΜΟΝΟΠΡΟΣΩΠΗ Α.Ε.Π.Ε.Υ.	08/09/2008
ΕΚΤΕΡ (ΚΟ)	Κύρια Αγορά
ΒΕΤΑ ΧΡΗΜΑΤΙΣΤΗΡΙΑΚΗ Α.Ε.Π.Ε.Υ.	26/09/2022
ΕΥΡΟΒΑΝΚ ΕQUITIES ΜΟΝΟΠΡΟΣΩΠΗ Α.Ε.Π.Ε.Υ.	16/10/2017
ΛΕΩΝ ΔΕΠΟΛΑΣ ΧΡΗΜΑΤΙΣΤΗΡΙΑΚΗ Α.Ε.Π.Ε.Υ.	21/05/2018
ΕΛΑΣΤΡΟΝ (ΚΟ)	Κύρια Αγορά
ΛΕΩΝ ΔΕΠΟΛΑΣ ΧΡΗΜΑΤΙΣΤΗΡΙΑΚΗ Α.Ε.Π.Ε.Υ.	20/02/2017
ΕΛΒΑΛΧΑΛΚΟΡ (ΚΟ)	Κύρια Αγορά
ΒΕΤΑ ΧΡΗΜΑΤΙΣΤΗΡΙΑΚΗ Α.Ε.Π.Ε.Υ.	09/01/2023
ΕΥΡΟΒΑΝΚ ΕQUITIES ΜΟΝΟΠΡΟΣΩΠΗ Α.Ε.Π.Ε.Υ.	07/05/2018
ΑΛΦΑ FINANCE ΜΟΝΟΠΡΟΣΩΠΗ ΑΕΠΕΥ	07/05/2018
ΕΛΜΑΚΤΩΡ (ΚΟ)	Κύρια Αγορά
ΕΥΡΟΒΑΝΚ ΕQUITIES ΜΟΝΟΠΡΟΣΩΠΗ Α.Ε.Π.Ε.Υ.	01/06/2012
ΕΥΡΟΧΧ ΧΡΗΜΑΤΙΣΤΗΡΙΑΚΗ Α.Ε.Π.Ε.Υ.	24/09/2018
ΑΛΦΑ FINANCE ΜΟΝΟΠΡΟΣΩΠΗ ΑΕΠΕΥ	18/03/2019
ΕΘΝΙΚΗ ΧΡΗΜΑΤΙΣΤΗΡΙΑΚΗ ΜΟΝΟΠΡΟΣΩΠΗ ΑΕΠΕΥ	02/01/1900
ΠΕΙΡΑΙΩΣ ΜΟΝΟΠΡΟΣΩΠΗ Α.Ε.Π.Ε.Υ.	22/10/2018
ΕΛΛΗΝ. ΧΡΗΜΑΤΙΣΤΗΡΙΑ-Χ.Α. (ΚΟ)	Κύρια Αγορά
ΕΘΝΙΚΗ ΧΡΗΜΑΤΙΣΤΗΡΙΑΚΗ ΜΟΝΟΠΡΟΣΩΠΗ ΑΕΠΕΥ	02/01/1900
ΕΛΛΗΝΟΑΜΕΡΙΚΑΝΙΚΗ ΧΡΗΜΑΤΙΣΤΗΡΙΑΚΗ ΑΕΠΕΥ	01/09/2014
ΠΕΙΡΑΙΩΣ ΜΟΝΟΠΡΟΣΩΠΗ Α.Ε.Π.Ε.Υ.	04/05/2015
ΕΛΤΟΝ (ΚΟ)	Κύρια Αγορά
ΤΡΑΠΕΖΑ ΟΡΤΙΜΑ BANK Α.Ε.	30/01/2023
ΕΥΔΑΠ (ΚΟ)	Κύρια Αγορά
ΕΥΡΟΒΑΝΚ ΕQUITIES ΜΟΝΟΠΡΟΣΩΠΗ Α.Ε.Π.Ε.Υ.	10/06/2019
ΑΛΦΑ FINANCE ΜΟΝΟΠΡΟΣΩΠΗ ΑΕΠΕΥ	27/01/2020
ΕΥΡΩΣΥΜΒΟΥΛΟΙ (ΚΟ)	Κύρια Αγορά
ΕΥΡΟΒΑΝΚ ΕQUITIES ΜΟΝΟΠΡΟΣΩΠΗ Α.Ε.Π.Ε.Υ.	22/07/2014
ΤΡΑΠΕΖΑ ΟΡΤΙΜΑ BANK Α.Ε.	01/02/2023
ΙΝΤΕΡΓΟΥΝΤ-ΞΥΛΕΜΠΟΡΙΑ (ΚΟ)	Κύρια Αγορά
ΕΥΡΟΒΑΝΚ ΕQUITIES ΜΟΝΟΠΡΟΣΩΠΗ Α.Ε.Π.Ε.Υ.	05/07/2021
ΠΑΝΤΕΛΑΚΗΣ ΧΡΗΜΑΤΙΣΤΗΡΙΑΚΗ Α.Ε.Π.Ε.Υ.	01/07/2021
ΙΝΤΕΡΛΑΪΦ (ΚΟ)	Κύρια Αγορά
ΠΕΙΡΑΙΩΣ ΜΟΝΟΠΡΟΣΩΠΗ Α.Ε.Π.Ε.Υ.	22/01/2024
ΚΛΟΥΚΙΝΑΣ - ΛΑΠΠΑΣ (ΚΟ)	Κύρια Αγορά
ΤΡΑΠΕΖΑ ΟΡΤΙΜΑ BANK Α.Ε.	02/01/2023
ΚΛΩΣΤ/ΡΓΙΑ ΝΑΥΠΑΚΤΟΥ (ΚΟ)	Κύρια Αγορά
ΤΡΑΠΕΖΑ ΟΡΤΙΜΑ BANK Α.Ε.	29/01/2024
ΚΡΙ - ΚΡΙ (ΚΟ)	Κύρια Αγορά
ΕΥΡΟΒΑΝΚ ΕQUITIES ΜΟΝΟΠΡΟΣΩΠΗ Α.Ε.Π.Ε.Υ.	07/05/2018
ΠΕΙΡΑΙΩΣ ΜΟΝΟΠΡΟΣΩΠΗ Α.Ε.Π.Ε.Υ.	11/12/2023
ΛΑΜΨΑ (ΚΟ)	Κύρια Αγορά
ΛΕΩΝ ΔΕΠΟΛΑΣ ΧΡΗΜΑΤΙΣΤΗΡΙΑΚΗ Α.Ε.Π.Ε.Υ.	16/01/2017
ΜΟΤΟΔΥΝΑΜΙΚΗ (ΚΟ)	Κύρια Αγορά
ΤΡΑΠΕΖΑ ΟΡΤΙΜΑ BANK Α.Ε.	25/08/2023

Πίνακας Μετοχών Υπό Ειδική Διαπραγμάτευση

Χρεόγραφο	Κατηγορία Διαπραγμάτευσης
Ειδικός Διαπραγματευτής	Έναρξη Ειδικής Διαπραγμάτευσης
ΜΟΤΟΡ ΟΙΛ (ΚΟ)	Κύρια Αγορά
ΒΕΤΑ ΧΡΗΜΑΤΙΣΤΗΡΙΑΚΗ Α.Ε.Π.Ε.Υ.	08/03/2021
ΕΥΡΟΒΑΝΚ ΕQUITIES ΜΟΝΟΠΡΟΣΩΠΗ Α.Ε.Π.Ε.Υ.	22/10/2006
GREENPOST TRADING EUROPE LTD	12/06/2023
MERIT ΧΡΗΜΑΤΙΣΤΗΡΙΑΚΗ Α.Ε.Π.Ε.Υ.	25/02/2019
ΕΘΝΙΚΗ ΧΡΗΜΑΤΙΣΤΗΡΙΑΚΗ ΜΟΝΟΠΡΟΣΩΠΗ ΑΕΠΕΥ	02/01/1900
ΛΕΩΝ ΔΕΠΟΛΑΣ ΧΡΗΜΑΤΙΣΤΗΡΙΑΚΗ Α.Ε.Π.Ε.Υ.	01/04/2019
ΠΕΙΡΑΙΩΣ ΜΟΝΟΠΡΟΣΩΠΗ Α.Ε.Π.Ε.Υ.	04/05/2015
ΜΠΛΕ ΚΕΔΡΟΣ (ΚΟ)	Κύρια Αγορά
ΤΡΑΠΕΖΑ ΟΡΤΙΜΑ BANK Α.Ε.	16/10/2023
ΤΡΑΠΕΖΑ ΟΡΤΙΜΑ BANK Α.Ε.	08/11/2023
ΝΟΒΑΛ ΠΡΟΠΕΡΤΥ ΑΕΕΑΠ (ΚΟ)	Κύρια Αγορά
ΑΛΦΑ FINANCE ΜΟΝΟΠΡΟΣΩΠΗ ΑΕΠΕΥ	05/06/2024
ΠΕΙΡΑΙΩΣ ΜΟΝΟΠΡΟΣΩΠΗ Α.Ε.Π.Ε.Υ.	05/06/2024
ΟΛΠ (ΚΟ)	Κύρια Αγορά
ΕΥΡΟΒΑΝΚ ΕQUITIES ΜΟΝΟΠΡΟΣΩΠΗ Α.Ε.Π.Ε.Υ.	06/02/2019
ΟΠΑΠ (ΚΟ)	Κύρια Αγορά
ΕΥΡΟΒΑΝΚ ΕQUITIES ΜΟΝΟΠΡΟΣΩΠΗ Α.Ε.Π.Ε.Υ.	22/10/2006
GREENPOST TRADING EUROPE LTD	12/06/2023
MERIT ΧΡΗΜΑΤΙΣΤΗΡΙΑΚΗ Α.Ε.Π.Ε.Υ.	20/03/2017
ΑΛΦΑ FINANCE ΜΟΝΟΠΡΟΣΩΠΗ ΑΕΠΕΥ	09/01/2006
ΕΘΝΙΚΗ ΧΡΗΜΑΤΙΣΤΗΡΙΑΚΗ ΜΟΝΟΠΡΟΣΩΠΗ ΑΕΠΕΥ	02/01/1900
ΕΛΛΗΝΟΑΜΕΡΙΚΑΝΙΚΗ ΧΡΗΜΑΤΙΣΤΗΡΙΑΚΗ ΑΕΠΕΥ	25/07/2014
ΠΕΙΡΑΙΩΣ ΜΟΝΟΠΡΟΣΩΠΗ Α.Ε.Π.Ε.Υ.	04/05/2015
ΟΤΕ (ΚΟ)	Κύρια Αγορά
ΕΥΡΟΒΑΝΚ ΕQUITIES ΜΟΝΟΠΡΟΣΩΠΗ Α.Ε.Π.Ε.Υ.	22/10/2006
GREENPOST TRADING EUROPE LTD	12/06/2023
MERIT ΧΡΗΜΑΤΙΣΤΗΡΙΑΚΗ Α.Ε.Π.Ε.Υ.	20/03/2017
ΑΛΦΑ FINANCE ΜΟΝΟΠΡΟΣΩΠΗ ΑΕΠΕΥ	09/01/2006
ΕΘΝΙΚΗ ΧΡΗΜΑΤΙΣΤΗΡΙΑΚΗ ΜΟΝΟΠΡΟΣΩΠΗ ΑΕΠΕΥ	02/01/1900
ΕΛΛΗΝΟΑΜΕΡΙΚΑΝΙΚΗ ΧΡΗΜΑΤΙΣΤΗΡΙΑΚΗ ΑΕΠΕΥ	25/07/2014
ΛΕΩΝ ΔΕΠΟΛΑΣ ΧΡΗΜΑΤΙΣΤΗΡΙΑΚΗ Α.Ε.Π.Ε.Υ.	20/04/2015
ΠΕΙΡΑΙΩΣ ΜΟΝΟΠΡΟΣΩΠΗ Α.Ε.Π.Ε.Υ.	08/09/2008
ΠΑΠΟΥΤΣΑΝΗΣ (ΚΟ)	Κύρια Αγορά
ΒΕΤΑ ΧΡΗΜΑΤΙΣΤΗΡΙΑΚΗ Α.Ε.Π.Ε.Υ.	25/11/2013
ΑΛΦΑ FINANCE ΜΟΝΟΠΡΟΣΩΠΗ ΑΕΠΕΥ	19/11/2018
ΠΕΙΡΑΙΩΣ FINANCIAL HOLD (ΚΟ)	Κύρια Αγορά
ΕΥΡΟΒΑΝΚ ΕQUITIES ΜΟΝΟΠΡΟΣΩΠΗ Α.Ε.Π.Ε.Υ.	22/10/2006
ΕΥΡΟXX ΧΡΗΜΑΤΙΣΤΗΡΙΑΚΗ Α.Ε.Π.Ε.Υ.	15/02/2016
GREENPOST TRADING EUROPE LTD	12/06/2023
MERIT ΧΡΗΜΑΤΙΣΤΗΡΙΑΚΗ Α.Ε.Π.Ε.Υ.	16/09/2013
ΑΛΦΑ FINANCE ΜΟΝΟΠΡΟΣΩΠΗ ΑΕΠΕΥ	15/04/2019
ΕΘΝΙΚΗ ΧΡΗΜΑΤΙΣΤΗΡΙΑΚΗ ΜΟΝΟΠΡΟΣΩΠΗ ΑΕΠΕΥ	02/01/1900
ΕΛΛΗΝΟΑΜΕΡΙΚΑΝΙΚΗ ΧΡΗΜΑΤΙΣΤΗΡΙΑΚΗ ΑΕΠΕΥ	25/07/2014
ΛΕΩΝ ΔΕΠΟΛΑΣ ΧΡΗΜΑΤΙΣΤΗΡΙΑΚΗ Α.Ε.Π.Ε.Υ.	30/11/2018
ΠΕΙΡΑΙΩΣ ΜΟΝΟΠΡΟΣΩΠΗ Α.Ε.Π.Ε.Υ.	16/02/2009
ΠΕΤΡΟΠΟΥΛΟΣ ΠΕΤΡΟΣ (ΚΟ)	Κύρια Αγορά
ΕΥΡΟΒΑΝΚ ΕQUITIES ΜΟΝΟΠΡΟΣΩΠΗ Α.Ε.Π.Ε.Υ.	01/04/2019
ΠΑΝΤΕΛΑΚΗΣ ΧΡΗΜΑΤΙΣΤΗΡΙΑΚΗ Α.Ε.Π.Ε.Υ.	16/03/2020
ΠΛΑΣΤΙΚΑ ΘΡΑΚΗΣ (ΚΟ)	Κύρια Αγορά
ΑΛΦΑ FINANCE ΜΟΝΟΠΡΟΣΩΠΗ ΑΕΠΕΥ	26/03/2018
ΛΕΩΝ ΔΕΠΟΛΑΣ ΧΡΗΜΑΤΙΣΤΗΡΙΑΚΗ Α.Ε.Π.Ε.Υ.	28/03/2024
ΠΕΙΡΑΙΩΣ ΜΟΝΟΠΡΟΣΩΠΗ Α.Ε.Π.Ε.Υ.	02/04/2024
ΡΕΒΟΪΑ (ΚΟ)	Κύρια Αγορά
ΒΕΤΑ ΧΡΗΜΑΤΙΣΤΗΡΙΑΚΗ Α.Ε.Π.Ε.Υ.	26/06/2023
ΤΡΑΠΕΖΑ ΟΡΤΙΜΑ BANK Α.Ε.	15/04/2024
ΣΑΡΑΝΤΗΣ ΓΡ. (ΚΟ)	Κύρια Αγορά
ΒΕΤΑ ΧΡΗΜΑΤΙΣΤΗΡΙΑΚΗ Α.Ε.Π.Ε.Υ.	14/05/2012
ΕΥΡΟΒΑΝΚ ΕQUITIES ΜΟΝΟΠΡΟΣΩΠΗ Α.Ε.Π.Ε.Υ.	24/10/2016
ΠΕΙΡΑΙΩΣ ΜΟΝΟΠΡΟΣΩΠΗ Α.Ε.Π.Ε.Υ.	02/04/2024
ΣΙΔΜΑ ΜΕΤΑΛΛΟΥΡΓΙΚΗ (ΚΟ)	Κύρια Αγορά
ΤΡΑΠΕΖΑ ΟΡΤΙΜΑ BANK Α.Ε.	25/05/2023
ΤΕΡΝΑ ΕΝΕΡΓΕΙΑΚΗ (ΚΟ)	Κύρια Αγορά
ΕΥΡΟΒΑΝΚ ΕQUITIES ΜΟΝΟΠΡΟΣΩΠΗ Α.Ε.Π.Ε.Υ.	24/05/2021
ΠΕΙΡΑΙΩΣ ΜΟΝΟΠΡΟΣΩΠΗ Α.Ε.Π.Ε.Υ.	09/12/2019
ΤΕΧΝΙΚΗ ΟΛΥΜΠΙΑΚΗ (ΚΟ)	Κύρια Αγορά
ΤΡΑΠΕΖΑ ΟΡΤΙΜΑ BANK Α.Ε.	05/07/2023
ΤΖΙΡΑΚΙΑΝ ΠΡΟΦΙΛ (ΚΟ)	Κύρια Αγορά
ΛΕΩΝ ΔΕΠΟΛΑΣ ΧΡΗΜΑΤΙΣΤΗΡΙΑΚΗ Α.Ε.Π.Ε.Υ.	19/07/2021

Πίνακας Μετοχών Υπό Ειδική Διαπραγμάτευση

Χρεόγραφο	Κατηγορία Διαπραγμάτευσης
Ειδικός Διαπραγματευτής	Έναρξη Ειδικής Διαπραγμάτευσης
ΤΡΑΠΕΖΑ ΟΡΤΙΜΑ BANK (ΚΟ)	Κύρια Αγορά
EUROBANK EQUITIES ΜΟΝΟΠΡΟΣΩΠΗ Α.Ε.Π.Ε.Υ.	11/12/2023
ΑΛΦΑ FINANCE ΜΟΝΟΠΡΟΣΩΠΗ ΑΕΠΕΥ	12/12/2023
ΤΡΑΠΕΖΑ ΟΡΤΙΜΑ BANK Α.Ε.	06/11/2023

Γνωστοποιήσεις Συναλλαγών - Κατάλογος Υπόχρεων Προσώπων

Ημερομηνία Υποβολής [1]	Επωνυμία	Λόγος Υποβολής [2]	Υπόχρεος	Ιδιότητα Υποχρέου	Σχέση με τον Υπόχρεο	Ημερομηνία Συναλλαγής	Αγορά	Όγκος Συναλλαγών	Αξία Συναλλαγών	Φύση Συναλλαγής [3]	Είδος Χρηματικού μέσου	Παρατηρήσεις [4]
27/06/2024	EUROBANK ERGASIAS YΠHPPEΣIΩN KAI ΣYMMETOΧΩN A.E.	B	ΒΑΣΙΛΕΙΟΥ ΚΩΝΣΤΑΝΤΙΝΟΣ	Μέλος ΔΣ Εκτελεστικό	Συνδεδόμενο Νομικό Πρόσωπο	26/06/2024	ΠΑΡΑΓΩΓΩΝ ΧΑ	230	46,227.00	A	Παράγωγο	1
27/06/2024	EUROBANK ERGASIAS YΠHPPEΣIΩN KAI ΣYMMETOΧΩN A.E.	B	ΒΑΣΙΛΕΙΟΥ ΚΩΝΣΤΑΝΤΙΝΟΣ	Μέλος ΔΣ Εκτελεστικό	Συνδεδόμενο Νομικό Πρόσωπο	26/06/2024	ΑΞΙΩΝ ΧΑ	2,970	6,200.13	Π	Μετοχή	1
27/06/2024	EUROBANK ERGASIAS YΠHPPEΣIΩN KAI ΣYMMETOΧΩN A.E.	B	ΒΑΣΙΛΕΙΟΥ ΚΩΝΣΤΑΝΤΙΝΟΣ	Μέλος ΔΣ Εκτελεστικό	Συνδεδόμενο Νομικό Πρόσωπο	26/06/2024	ΑΞΙΩΝ ΧΑ	142,487	297,379.60	A	Μετοχή	1
27/06/2024	EUROBANK ERGASIAS YΠHPPEΣIΩN KAI ΣYMMETOΧΩN A.E.	B	ΒΑΣΙΛΕΙΟΥ ΚΩΝΣΤΑΝΤΙΝΟΣ	Μέλος ΔΣ Εκτελεστικό	Συνδεδόμενο Νομικό Πρόσωπο	26/06/2024	ΑΞΙΩΝ ΧΑ	142,487	297,917.21	Π	Μετοχή	1
27/06/2024	EUROBANK ERGASIAS YΠHPPEΣIΩN KAI ΣYMMETOΧΩN A.E.	B	ΒΑΣΙΛΕΙΟΥ ΚΩΝΣΤΑΝΤΙΝΟΣ	Μέλος ΔΣ Εκτελεστικό	Συνδεδόμενο Νομικό Πρόσωπο	26/06/2024	ΑΞΙΩΝ ΧΑ	10,337	21,548.65	A	Μετοχή	1
27/06/2024	ΤΡΑΠΕΖΑ ΟΡΤΙΜΑ BANK A.E.	A	ΚΥΡΙΑΚΟΣ ΓΕΩΡΓΙΟΣ	Μέλος ΔΣ [Μη Εκτελεστικό]	Ο ίδιος	25/06/2024	ΑΞΙΩΝ ΧΑ	7,000	89,827.00	Π	Μετοχή	1
27/06/2024	ΦΙΛΙΠΠΟΣ ΝΑΚΑΣ ΑΝΩΝΥΜΟΣ ΒΙΟΤΕΧΝΙΚΗ ΕΜΠΟΡΙΚΗ ΕΚΠΑΙΔΕΥΤΙΚΗ & ΤΕΧΝΙΚΗ ΕΤΑΙΡΕΙΑ (Α.Β.Ε.Ε.Τ.Ε.)	A	ΝΑΚΑΣ ΓΕΩΡΓΙΟΣ	Διευθ. Σύμβουλος	Ο ίδιος	26/06/2024	ΕΚΤΟΣ ΑΓΟΡΩΝ	3,200	9,280.00	A	Μετοχή	1
27/06/2024	ΦΙΛΙΠΠΟΣ ΝΑΚΑΣ ΑΝΩΝΥΜΟΣ ΒΙΟΤΕΧΝΙΚΗ ΕΜΠΟΡΙΚΗ ΕΚΠΑΙΔΕΥΤΙΚΗ & ΤΕΧΝΙΚΗ ΕΤΑΙΡΕΙΑ (Α.Β.Ε.Ε.Τ.Ε.)	A	ΝΑΚΑΣ ΚΩΝΣΤΑΝΤΙΝΟΣ	Πρόεδρος ΔΣ	Ο ίδιος	26/06/2024	ΕΚΤΟΣ ΑΓΟΡΩΝ	3,200	9,280.00	A	Μετοχή	1

Σημειώσεις Γνωστοποιήσεων Συναλλαγών

Για περισσότερες πληροφορίες επί των γνωστοποιήσεων συναλλαγών επισκεφτείτε την ιστοσελίδα <http://athexgroup.gr/el/web/guest/companies-info-trade-notifications>.

[1] - Η Ημερομηνία Υποβολής αφορά την Ημερομηνία που η Γνωστοποίηση παρελήφθη από το Χ.Α.

[2] - Λόγος Υποβολής: Α: Πρόσωπο που ασκεί Διευθυντικά καθήκοντα, Β: Πρόσωπο που έχει στενό δεσμό με πρόσωπο που ασκεί Διευθυντικά καθήκοντα.

[3] - Φύση Συναλλαγής: Α: Αγορά, Π: Πώληση.

[4] - Παρατηρήσεις: 1 - Λόγω Συμμετοχής σε ΑΜΚ, 2 - Λόγω Εξάσκησης Δικαιώματος Προαίρεσης αγοράς μετοχών που παρέχεται στο προσωπικό, 3 - Λόγω Δωρεάς, 4 - Λόγω Συγχώνευσης ή Διάσπασης κλπ, 5 - Λόγω Μετατροπής ή Ανταλλαγής Ομολογιών, 6 - Ανταλλαγή Λόγω Προαιρετικής Δημόσιας Πρότασης.

Υποκείμενη Αγορά				Αγορά Παραγώγων													
Ανωτ Τιμή	Κατωτ Τιμή	Τιμή κλεισ.	Μεταβ.	Μήνας Παράδοσης	Ανοιγμα	Ανωτ Τιμή	Κατωτ Τιμή	Τελ Τιμή	Τιμή κλεισ.	Τελευταία ζήτηση	Τελευταία προσφορά	Τιμή Εκκαθάρισης*	Υψηλό ζωής	Χαμηλό ζωής	Πράξεις	Όγκος	Ανοικτές θέσεις
FTSE/X.A. Large Cap				(Μονάδα Διαπραγμάτευσης: 1 Μονάδα Δείκτη x 2€, Χρηματικός Διακανονισμός)													
3,420.29	3,391.18	3,391.18	-0.42%	Ιούλιος 2024	3,375.25	3,398.00	3,375.25	3,378.00	3,378.00	---	---	---	3,624.50	---	68	288	3,463
				Αύγουστος 2024	3,354.50	3,360.50	3,344.00	3,346.25	3,346.25	---	---	---	3,398.00	---	6	71	199
				Σεπτέμβριος 2024	---	---	---	---	3,421.50	---	---	---	---	---	---	---	---
				Δεκέμβριος 2024	---	---	---	---	3,438.75	---	---	---	---	---	---	---	---
				Μάρτιος 2025	---	---	---	---	3,456.00	---	---	---	---	---	---	---	---
				Ιούνιος 2025	---	---	---	---	3,473.25	---	---	---	---	---	---	---	---
FTSE/X.A. Τράπεζες				(Μονάδα Διαπραγμάτευσης: 1 Μονάδα Δείκτη x 15€, Χρηματικός Διακανονισμός)													
1,218.72	1,199.07	1,209.69	0.24%	Σεπτέμβριος 2024	---	---	---	---	1,182.75	---	---	---	1,310.00	---	---	---	1,038
				Δεκέμβριος 2024	---	---	---	---	1,218.75	---	---	---	---	---	---	---	---
				Μάρτιος 2025	---	---	---	---	1,224.75	---	---	---	---	---	---	---	---
				Ιούνιος 2025	---	---	---	---	1,231.00	---	---	---	---	---	---	---	---
MSCI GREECE REBASED				(Μονάδα Διαπραγμάτευσης: 1 Μονάδα Δείκτη x 2€, Χρηματικός Διακανονισμός)													
5,355.12	5,304.50	5,304.50	-0.32%	Ιούλιος 2024	---	---	---	---	5,241.00	---	---	---	5,636.00	---	---	---	3
				Αύγουστος 2024	---	---	---	---	5,336.50	---	---	---	---	---	---	---	---
				Σεπτέμβριος 2024	---	---	---	---	5,347.00	---	---	---	---	---	---	---	---
				Οκτώβριος 2024	---	---	---	---	5,355.25	---	---	---	---	---	---	---	---
				Νοέμβριος 2024	---	---	---	---	5,363.50	---	---	---	---	---	---	---	---
				Δεκέμβριος 2024	---	---	---	---	5,373.75	---	---	---	---	---	---	---	---
				Μάρτιος 2025	---	---	---	---	5,400.75	---	---	---	---	---	---	---	---
				Ιούνιος 2025	---	---	---	---	5,427.75	---	---	---	---	---	---	---	---

Σημειώσεις Παραγώγων

Τις τιμές εκκαθάρισης και τις τελικές ανοικτές θέσεις μπορείτε να τις ανακτήσετε στο ακόλουθο path <http://www.helex.gr/el/web/guest/statistics-end-of-day-derivatives>

Υποκείμενη Αγορά				Αγορά Παραγώγων													
Ανωτ Τιμή	Κατωτ Τιμή	Τιμή κλεισ.	Μεταβ.	Μήνας Παράδοσης	Άνοιγμα	Ανωτ Τιμή	Κατωτ Τιμή	Τελ Τιμή	Τιμή κλεισ.	Τελευταία ζήτηση	Τελευταία προσφορά	Τιμή Εκκαθάρισης*	Υψηλό ζωής	Χαμηλό ζωής	Πράξεις	Όγκος	Ανοικτές θέσεις
(Μέγεθος Συμβολαίου: 100 Χρεόγραφα, Φυσική Παράδοση)																	
ALPHA ΥΠΗΡΕΣΙΩΝ ΣΥΜΜ (ΚΟ)				Σεπτέμβριος 2024	1.46	1.47	1.45	1.45	1.45	---	---	---	1.79	---	101	3,342	164,217
1.487	1.4535	1.4625	-0.24%	Δεκέμβριος 2024	---	---	---	---	1.48	---	---	---	---	---	---	---	---
				Μάρτιος 2025	---	---	---	---	1.49	---	---	---	---	---	---	---	---
				Ιούνιος 2025	---	---	---	---	1.50	---	---	---	---	---	---	---	---
(Μέγεθος Συμβολαίου: 100 Χρεόγραφα, Φυσική Παράδοση)																	
AUTOHELLAS (ΚΟ)				Σεπτέμβριος 2024	---	---	---	---	10.74	---	---	---	11.70	---	---	---	149
11.38	11.02	11.14	-1.42%	Δεκέμβριος 2024	---	---	---	---	11.41	---	---	---	---	---	---	---	---
				Μάρτιος 2025	---	---	---	---	11.47	---	---	---	---	---	---	---	---
				Ιούνιος 2025	---	---	---	---	11.53	---	---	---	---	---	---	---	---
(Μέγεθος Συμβολαίου: 100 Χρεόγραφα, Φυσική Παράδοση)																	
CENERGY HOLDINGS (ΚΑ)				Σεπτέμβριος 2024	9.80	9.85	9.79	9.82	9.82	---	---	---	9.85	---	11	31	3,954
9.83	9.65	9.79	0.93%	Δεκέμβριος 2024	---	---	---	---	9.80	---	---	---	---	---	---	---	---
				Μάρτιος 2025	---	---	---	---	9.84	---	---	---	---	---	---	---	---
				Ιούνιος 2025	---	---	---	---	9.89	---	---	---	---	---	---	---	---
(Μέγεθος Συμβολαίου: 100 Χρεόγραφα, Φυσική Παράδοση)																	
COCA-COLA HBC AG (ΚΟ)				Σεπτέμβριος 2024	32.43	32.43	32.43	32.43	32.43	---	---	---	32.43	---	1	1	95
32.48	32.06	32.06	-0.93%	Δεκέμβριος 2024	---	---	---	---	32.68	---	---	---	---	---	---	---	---
				Μάρτιος 2025	---	---	---	---	32.84	---	---	---	---	---	---	---	---
				Ιούνιος 2025	---	---	---	---	33.01	---	---	---	---	---	---	---	---
(Μέγεθος Συμβολαίου: 100 Χρεόγραφα, Φυσική Παράδοση)																	
EUROBANK HOLDINGS (ΚΟ)				Σεπτέμβριος 2024	2.00	2.00	1.97	1.97	1.97	---	---	---	2.16	---	65	1,874	15,383
2.086	2.031	2.05	-1.68%	Δεκέμβριος 2024	---	---	---	---	2.11	---	---	---	---	---	---	---	---
				Μάρτιος 2025	---	---	---	---	2.12	---	---	---	---	---	---	---	---
				Ιούνιος 2025	---	---	---	---	2.13	---	---	---	---	---	---	---	---
(Μέγεθος Συμβολαίου: 100 Χρεόγραφα, Φυσική Παράδοση)																	
FOURLIS ΣΥΜΜΕΤΟΧΩΝ (ΚΟ)				Σεπτέμβριος 2024	3.85	3.85	3.85	3.85	3.85	---	---	---	4.19	---	1	1	1,043
3.92	3.8	3.8	-2.06%	Δεκέμβριος 2024	---	---	---	---	3.92	---	---	---	---	---	---	---	---
				Μάρτιος 2025	---	---	---	---	3.94	---	---	---	---	---	---	---	---
				Ιούνιος 2025	---	---	---	---	3.96	---	---	---	---	---	---	---	---
(Μέγεθος Συμβολαίου: 100 Χρεόγραφα, Φυσική Παράδοση)																	
HELLENIQ ENERGY (ΚΟ)				Σεπτέμβριος 2024	7.47	7.49	7.42	7.42	7.42	---	---	---	8.40	---	4	12	4,963
8.03	7.84	7.84	-1.26%	Δεκέμβριος 2024	---	---	---	---	8.02	---	---	---	---	---	---	---	---
				Μάρτιος 2025	---	---	---	---	8.06	---	---	---	---	---	---	---	---
				Ιούνιος 2025	---	---	---	---	8.10	---	---	---	---	---	---	---	---

Σημειώσεις Παραγώγων

Τις τιμές εκκαθάρισης και τις τελικές ανοικτές θέσεις μπορείτε να τις ανακτήσετε στο ακόλουθο path <http://www.helex.gr/el/web/guest/statistics-end-of-day-derivatives>

Υποκείμενη Αγορά				Αγορά Παραγώγων										Ανοικτές θέσεις				
Ανωτ Τιμή	Κατωτ Τιμή	Τιμή κλεισ.	Μεταβ.	Μήνας Παράδοσης	Άνοιγμα	Ανωτ Τιμή	Κατωτ Τιμή	Τελ Τιμή	Τιμή κλεισ.	Τελευταία ζήτηση	Τελευταία προσφορά	Τιμή Εκκαθάρισης*	Υψηλό ζωής	Χαμηλό ζωής	Πράξεις	Όγκος	Ανοικτές θέσεις	
INTRACOM HOLDINGS (ΚΟ)																		(Μέγεθος Συμβολαίου: 100 Χρεόγραφα, Φυσική Παράδοση)
3.32	3.235	3.24	-0.46%	Σεπτέμβριος 2024	3.30	3.31	3.28	3.28	3.28	---	---	---	3.80	---	6	44	7,147	
				Δεκέμβριος 2024	---	---	---	---	3.29	---	---	---	---	---	---	---	---	
				Μάρτιος 2025	---	---	---	---	3.30	---	---	---	---	---	---	---	---	
				Ιούνιος 2025	---	---	---	---	3.32	---	---	---	---	---	---	---	---	
INTRAKAT (ΚΟ)																		(Μέγεθος Συμβολαίου: 100 Χρεόγραφα, Φυσική Παράδοση)
5.09	4.93	5.08	1.80%	Σεπτέμβριος 2024	4.92	5.03	4.92	5.03	5.03	---	---	---	5.20	---	9	80	2,296	
				Δεκέμβριος 2024	---	---	---	---	5.04	---	---	---	---	---	---	---	---	
				Μάρτιος 2025	---	---	---	---	5.06	---	---	---	---	---	---	---	---	
				Ιούνιος 2025	---	---	---	---	5.09	---	---	---	---	---	---	---	---	
JUMBO (ΚΟ)																		(Μέγεθος Συμβολαίου: 100 Χρεόγραφα, Φυσική Παράδοση)
26.84	26.12	26.12	-1.43%	Σεπτέμβριος 2024	25.69	25.90	25.52	25.52	25.52	---	---	---	26.81	---	4	15	529	
				Δεκέμβριος 2024	---	---	---	---	26.76	---	---	---	---	---	---	---	---	
				Μάρτιος 2025	---	---	---	---	26.89	---	---	---	---	---	---	---	---	
				Ιούνιος 2025	---	---	---	---	27.03	---	---	---	---	---	---	---	---	
LAMDA DEVELOPMENT(ΚΟ)																		(Μέγεθος Συμβολαίου: 100 Χρεόγραφα, Φυσική Παράδοση)
6.65	6.56	6.56	-0.30%	Σεπτέμβριος 2024	6.67	6.67	6.62	6.63	6.63	---	---	---	6.97	---	8	17	6,995	
				Δεκέμβριος 2024	---	---	---	---	6.64	---	---	---	---	---	---	---	---	
				Μάρτιος 2025	---	---	---	---	6.68	---	---	---	---	---	---	---	---	
				Ιούνιος 2025	---	---	---	---	6.71	---	---	---	---	---	---	---	---	
METLEN ENERGY & METALS (ΚΟ)																		(Μέγεθος Συμβολαίου: 100 Χρεόγραφα, Φυσική Παράδοση)
35.4	34.48	34.48	-1.49%	Σεπτέμβριος 2024	35.52	35.60	34.70	34.70	34.70	---	---	---	38.35	---	28	79	4,987	
				Δεκέμβριος 2024	---	---	---	---	35.34	---	---	---	---	---	---	---	---	
				Μάρτιος 2025	---	---	---	---	35.52	---	---	---	---	---	---	---	---	
				Ιούνιος 2025	---	---	---	---	35.70	---	---	---	---	---	---	---	---	
MIG (ΚΟ)																		(Μέγεθος Συμβολαίου: 100 Χρεόγραφα, Φυσική Παράδοση)
3.68	3.6	3.665	-0.41%	Σεπτέμβριος 2024	---	---	---	---	3.70	---	---	---	3.77	---	---	---	96	
				Δεκέμβριος 2024	---	---	---	---	3.72	---	---	---	---	---	---	---	---	
				Μάρτιος 2025	---	---	---	---	3.73	---	---	---	---	---	---	---	---	
				Ιούνιος 2025	---	---	---	---	3.75	---	---	---	---	---	---	---	---	
QUEST ΣΥΜΜΕΤΟΧΩΝ (ΚΟ)																		(Μέγεθος Συμβολαίου: 100 Χρεόγραφα, Φυσική Παράδοση)
5.31	5.12	5.15	-2.65%	Σεπτέμβριος 2024	5.27	5.27	5.21	5.21	5.21	---	---	---	5.38	---	2	20	165	
				Δεκέμβριος 2024	---	---	---	---	5.34	---	---	---	---	---	---	---	---	
				Μάρτιος 2025	---	---	---	---	5.37	---	---	---	---	---	---	---	---	
				Ιούνιος 2025	---	---	---	---	5.40	---	---	---	---	---	---	---	---	

Σημειώσεις Παραγώγων

Τις τιμές εκκαθάρισης και τις τελικές ανοικτές θέσεις μπορείτε να τις ανακτήσετε στο ακόλουθο path <http://www.helex.gr/el/web/guest/statistics-end-of-day-derivatives>

Υποκείμενη Αγορά					Αγορά Παραγώγων												
Ανωτ Τιμή	Κατωτ Τιμή	Τιμή κλεισ.	Μεταβ.	Μήνας Παράδοσης	Άνοιγμα	Ανωτ Τιμή	Κατωτ Τιμή	Τελ Τιμή	Τιμή κλεισ.	Τελευταία ζήτηση	Τελευταία προσφορά	Τιμή Εκκαθάρισης*	Υψηλό ζωής	Χαμηλό ζωής	Πράξεις	Όγκος	Ανοικτές θέσεις
(Μέγεθος Συμβολαίου: 100 Χρεόγραφα, Φυσική Παράδοση)																	
ΤΙΤΑΝ CEMENT (ΚΑ)					Σεπτέμβριος 2024	29.71	29.71	29.71	29.71	29.71	---	---	31.02	---	1	5	171
29.75	29.45	29.7	0.51%	Δεκέμβριος 2024	---	---	---	---	29.84	---	---	---	---	---	---	---	---
					Μάρτιος 2025	---	---	---	---	---	---	---	---	---	---	---	---
					Ιούνιος 2025	---	---	---	---	---	---	---	---	---	---	---	---
(Μέγεθος Συμβολαίου: 100 Χρεόγραφα, Φυσική Παράδοση)																	
ΒΙΟΗΑΛCO SA/NV (ΚΑ)					Σεπτέμβριος 2024	5.84	5.84	5.75	5.75	---	---	---	6.50	---	9	25	3,667
5.83	5.65	5.77	-0.52%	Δεκέμβριος 2024	---	---	---	---	5.86	---	---	---	---	---	---	---	---
					Μάρτιος 2025	---	---	---	---	---	---	---	---	---	---	---	---
					Ιούνιος 2025	---	---	---	---	---	---	---	---	---	---	---	---
(Μέγεθος Συμβολαίου: 100 Χρεόγραφα, Φυσική Παράδοση)																	
ΑΒΑΞ Α.Ε. (ΚΟ)					Σεπτέμβριος 2024	1.32	1.32	1.31	1.31	---	---	---	1.49	---	3	23	597
1.368	1.322	1.35	0.75%	Δεκέμβριος 2024	---	---	---	---	1.35	---	---	---	---	---	---	---	---
					Μάρτιος 2025	---	---	---	---	---	---	---	---	---	---	---	---
					Ιούνιος 2025	---	---	---	---	---	---	---	---	---	---	---	---
(Μέγεθος Συμβολαίου: 100 Χρεόγραφα, Φυσική Παράδοση)																	
ΑΔΜΗ ΣΥΜΜΕΤΟΧΩΝ Α.Ε. (ΚΟ)					Σεπτέμβριος 2024	2.13	2.14	2.12	2.13	---	---	---	2.39	---	5	16	23,417
2.175	2.14	2.16	-1.14%	Δεκέμβριος 2024	---	---	---	---	2.21	---	---	---	---	---	---	---	---
					Μάρτιος 2025	---	---	---	---	---	---	---	---	---	---	---	---
					Ιούνιος 2025	---	---	---	---	---	---	---	---	---	---	---	---
(Μέγεθος Συμβολαίου: 100 Χρεόγραφα, Φυσική Παράδοση)																	
ΑΕΡΟΠΟΡΙΑ ΑΙΓΑΙΟΥ (ΚΟ)					Σεπτέμβριος 2024	11.21	11.34	11.20	11.30	---	---	---	12.20	---	9	132	3,532
11.27	11.02	11.27	2.27%	Δεκέμβριος 2024	---	---	---	---	11.13	---	---	---	---	---	---	---	---
					Μάρτιος 2025	---	---	---	---	---	---	---	---	---	---	---	---
					Ιούνιος 2025	---	---	---	---	---	---	---	---	---	---	---	---
(Μέγεθος Συμβολαίου: 100 Χρεόγραφα, Φυσική Παράδοση)																	
ΓΕΚ ΤΕΡΝΑ (ΚΟ)					Σεπτέμβριος 2024	16.80	16.84	16.68	16.84	---	---	---	17.39	---	19	125	13,120
16.78	16.54	16.54	-0.96%	Δεκέμβριος 2024	---	---	---	---	16.86	---	---	---	---	---	---	---	---
					Μάρτιος 2025	---	---	---	---	---	---	---	---	---	---	---	---
					Ιούνιος 2025	---	---	---	---	---	---	---	---	---	---	---	---
(Μέγεθος Συμβολαίου: 100 Χρεόγραφα, Φυσική Παράδοση)																	
ΔΕΗ (ΚΟ)					Σεπτέμβριος 2024	10.82	11.04	10.75	10.75	---	---	---	11.88	---	45	207	31,288
11.18	10.85	10.91	-0.82%	Δεκέμβριος 2024	---	---	---	---	11.11	---	---	---	---	---	---	---	---
					Μάρτιος 2025	---	---	---	---	---	---	---	---	---	---	---	---
					Ιούνιος 2025	---	---	---	---	---	---	---	---	---	---	---	---

Σημειώσεις Παραγώγων

Τις τιμές εκκαθάρισης και τις τελικές ανοικτές θέσεις μπορείτε να τις ανακτήσετε στο ακόλουθο path <http://www.helex.gr/el/web/guest/statistics-end-of-day-derivatives>

Υποκείμενη Αγορά				Αγορά Παραγώγων										Ανοικτές θέσεις			
Ανωτ Τιμή	Κατωτ Τιμή	Τιμή κλεισ.	Μεταβ.	Μήνας Παράδοσης	Άνοιγμα	Ανωτ Τιμή	Κατωτ Τιμή	Τελ Τιμή	Τιμή κλεισ.	Τελευταία ζήτηση	Τελευταία προσφορά	Τιμή Εκκαθάρισης*	Υψηλό ζωής	Χαμηλό ζωής	Πράξεις	Όγκος	Ανοικτές θέσεις
ΔΙΕΘΝΗΣ ΑΕΡΟΛΙΜΕΝΑΣ ΑΘΗΝΩΝ(ΚΟ)																	
(Μέγεθος Συμβολαίου: 100 Χρεόγραφα, Φυσική Παράδοση)																	
7.99	7.802	7.89	0.79%	Σεπτέμβριος 2024	7.91	7.98	7.85	7.94	7.94	---	---	---	8.41	---	14	57	734
				Δεκέμβριος 2024	---	---	---	---	7.90	---	---	---	---	---	---	---	---
				Μάρτιος 2025	---	---	---	---	7.94	---	---	---	---	---	---	---	---
				Ιούνιος 2025	---	---	---	---	7.98	---	---	---	---	---	---	---	---
ΕΘΝΙΚΗ ΤΡΑΠΕΖΑ (ΚΟ)																	
(Μέγεθος Συμβολαίου: 100 Χρεόγραφα, Φυσική Παράδοση)																	
7.85	7.532	7.8	2.25%	Σεπτέμβριος 2024	7.45	7.55	7.28	7.50	7.50	---	---	---	8.36	---	199	1,771	12,325
				Δεκέμβριος 2024	---	---	---	---	7.70	---	---	---	---	---	---	---	---
				Μάρτιος 2025	---	---	---	---	7.74	---	---	---	---	---	---	---	---
				Ιούνιος 2025	---	---	---	---	7.78	---	---	---	---	---	---	---	---
ΕΒΑΛΧΑΛΚΟΡ (ΚΟ)																	
(Μέγεθος Συμβολαίου: 100 Χρεόγραφα, Φυσική Παράδοση)																	
1.784	1.74	1.76	-0.57%	Σεπτέμβριος 2024	1.79	1.79	1.75	1.75	1.75	---	---	---	2.04	---	4	12	4,341
				Δεκέμβριος 2024	---	---	---	---	1.79	---	---	---	---	---	---	---	---
				Μάρτιος 2025	---	---	---	---	1.80	---	---	---	---	---	---	---	---
				Ιούνιος 2025	---	---	---	---	1.81	---	---	---	---	---	---	---	---
ΕΛΛΑΚΤΩΡ (ΚΟ)																	
(Μέγεθος Συμβολαίου: 100 Χρεόγραφα, Φυσική Παράδοση)																	
2.495	2.44	2.475	1.02%	Σεπτέμβριος 2024	2.48	2.48	2.48	2.48	2.48	---	---	---	2.70	---	1	2	3,629
				Δεκέμβριος 2024	---	---	---	---	2.47	---	---	---	---	---	---	---	---
				Μάρτιος 2025	---	---	---	---	2.49	---	---	---	---	---	---	---	---
				Ιούνιος 2025	---	---	---	---	2.50	---	---	---	---	---	---	---	---
ΕΛΛΗΝ. ΧΡΗΜΑΤΙΣΤΗΡΙΑ-Χ.Α. (ΚΟ)																	
(Μέγεθος Συμβολαίου: 100 Χρεόγραφα, Φυσική Παράδοση)																	
4.75	4.6	4.75	1.71%	Σεπτέμβριος 2024	4.73	4.73	4.73	4.73	4.73	---	---	---	5.25	---	2	4	5,890
				Δεκέμβριος 2024	---	---	---	---	4.72	---	---	---	---	---	---	---	---
				Μάρτιος 2025	---	---	---	---	4.74	---	---	---	---	---	---	---	---
				Ιούνιος 2025	---	---	---	---	4.76	---	---	---	---	---	---	---	---
ΕΥΔΑΠ (ΚΟ)																	
(Μέγεθος Συμβολαίου: 100 Χρεόγραφα, Φυσική Παράδοση)																	
5.55	5.46	5.54	0.00%	Σεπτέμβριος 2024	5.49	5.49	5.45	5.45	5.45	---	---	---	5.90	---	3	3	4,188
				Δεκέμβριος 2024	---	---	---	---	5.59	---	---	---	---	---	---	---	---
				Μάρτιος 2025	---	---	---	---	5.62	---	---	---	---	---	---	---	---
				Ιούνιος 2025	---	---	---	---	5.65	---	---	---	---	---	---	---	---
ΜΟΤΟΡ ΟΪΛ (ΚΟ)																	
(Μέγεθος Συμβολαίου: 100 Χρεόγραφα, Φυσική Παράδοση)																	
24.06	23.34	23.34	-2.10%	Σεπτέμβριος 2024	23.94	24.12	23.59	23.59	23.59	---	---	---	26.50	---	33	160	698
				Δεκέμβριος 2024	---	---	---	---	24.07	---	---	---	---	---	---	---	---
				Μάρτιος 2025	---	---	---	---	24.19	---	---	---	---	---	---	---	---
				Ιούνιος 2025	---	---	---	---	24.32	---	---	---	---	---	---	---	---

Σημειώσεις Παραγώγων

Τις τιμές εκκαθάρισης και τις τελικές ανοικτές θέσεις μπορείτε να τις ανακτήσετε στο ακόλουθο path <http://www.helex.gr/el/web/guest/statistics-end-of-day-derivatives>

Υποκείμενη Αγορά				Αγορά Παραγώγων										Ανοικτές θέσεις			
Ανωτ Τιμή	Κατωτ Τιμή	Τιμή κλεισ.	Μεταβ.	Μήνας Παράδοσης	Άνοιγμα	Ανωτ Τιμή	Κατωτ Τιμή	Τελ Τιμή	Τιμή κλεισ.	Τελευταία ζήτηση	Τελευταία προσφορά	Τιμή Εκκαθάρισης*	Υψηλό ζωής	Χαμηλό ζωής	Πράξεις	Όγκος	Ανοικτές θέσεις
(Μέγεθος Συμβολαίου: 100 Χρεόγραφα, Φυσική Παράδοση)																	
ΟΛΠ (ΚΟ)				Σεπτέμβριος 2024	23.68	24.14	23.56	24.04	24.04	---	---	---	24.76	---	8	30	73
25.4	24.5	25.05	-1.38%	Δεκέμβριος 2024	---	---	---	---	25.65	---	---	---	---	---	---	---	---
				Μάρτιος 2025	---	---	---	---	25.78	---	---	---	---	---	---	---	---
				Ιούνιος 2025	---	---	---	---	25.91	---	---	---	---	---	---	---	---
(Μέγεθος Συμβολαίου: 102 Χρεόγραφα, Φυσική Παράδοση)																	
ΟΠΑΠ (ΚΟ)				Σεπτέμβριος 2024	14.93	15.00	14.93	14.95	14.95	---	---	---	15.00	14.60	13	64	3,002
14.91	14.79	14.79	-0.74%	Δεκέμβριος 2024	---	---	---	---	15.05	---	---	---	---	---	---	---	---
				Μάρτιος 2025	---	---	---	---	15.12	---	---	---	---	---	---	---	---
				Ιούνιος 2025	---	---	---	---	15.20	---	---	---	---	---	---	---	---
(Μέγεθος Συμβολαίου: 100 Χρεόγραφα, Φυσική Παράδοση)																	
ΟΤΕ (ΚΟ)				Σεπτέμβριος 2024	13.28	13.34	13.17	13.17	13.17	---	---	---	14.26	---	22	52	5,419
13.93	13.63	13.63	-0.73%	Δεκέμβριος 2024	---	---	---	---	13.87	---	---	---	---	---	---	---	---
				Μάρτιος 2025	---	---	---	---	13.93	---	---	---	---	---	---	---	---
				Ιούνιος 2025	---	---	---	---	14.00	---	---	---	---	---	---	---	---
(Μέγεθος Συμβολαίου: 100 Χρεόγραφα, Φυσική Παράδοση)																	
ΠΕΙΡΑΙΩΣ FINANCIAL HOLD (ΚΟ)				Σεπτέμβριος 2024	3.37	3.42	3.35	3.37	3.37	---	---	---	4.05	---	168	2,805	101,969
3.439	3.362	3.394	1.31%	Δεκέμβριος 2024	---	---	---	---	3.34	---	---	3.43	---	---	---	---	---
				Μάρτιος 2025	---	---	---	---	3.40	---	---	---	---	---	---	---	---
				Ιούνιος 2025	---	---	---	---	3.42	---	---	---	---	---	---	---	---
(Μέγεθος Συμβολαίου: 100 Χρεόγραφα, Φυσική Παράδοση)																	
ΤΕΡΝΑ ΕΝΕΡΓΕΙΑΚΗ (ΚΟ)				Σεπτέμβριος 2024	19.23	19.25	19.23	19.24	19.24	---	---	---	19.55	---	9	107	24,322
19.43	19.37	19.41	0.16%	Δεκέμβριος 2024	---	---	---	---	19.57	---	---	---	---	---	---	---	---
				Μάρτιος 2025	---	---	---	---	19.67	---	---	---	---	---	---	---	---
				Ιούνιος 2025	---	---	---	---	19.77	---	---	---	---	---	---	---	---
(Μέγεθος Συμβολαίου: 100 Χρεόγραφα, Φυσική Παράδοση)																	
ΤΡΑΠΕΖΑ ΟΡΤΙΜΑ BANK (ΚΟ)				Σεπτέμβριος 2024	12.30	12.30	11.80	12.02	12.02	---	---	---	13.13	---	5	9	63
12.7	11.76	12	-4.76%	Δεκέμβριος 2024	---	---	---	---	12.72	---	---	---	---	---	---	---	---
				Μάρτιος 2025	---	---	---	---	12.79	---	---	---	---	---	---	---	---
				Ιούνιος 2025	---	---	---	---	12.85	---	---	---	---	---	---	---	---

Σημειώσεις Παραγώγων

Τις τιμές εκκαθάρισης και τις τελικές ανοικτές θέσεις μπορείτε να τις ανακτήσετε στο ακόλουθο path <http://www.helex.gr/el/web/guest/statistics-end-of-day-derivatives>

FTSE/X.A. Large Cap

(Μονάδα Διαπραγμάτευσης: 1 Μονάδα Δείκτη x 2€ - Τρόπος Εξάσκησης: Ευρωπαϊκός, Χρηματικός Διακανονισμός)

Τιμή Εξάσκησης	Δικαιώματα Αγοράς												Δικαιώματα Πώλησης												Τιμή Εξάσκησης								
	Ιούλιος 2024				Αύγουστος 2024				Λοιποί Μήνες				Ιούλιος 2024				Αύγουστος 2024				Λοιποί Μήνες												
	Άνοιγμα	Ανιγτ Τιμή	Κατωτ Τιμή	Τελ Τιμή	Τιμή κλεισ.	Όγκος	Ανοικτές θέσεις	Άνοιγμα	Ανιγτ Τιμή	Κατωτ Τιμή	Τελ Τιμή	Τιμή κλεισ.	Όγκος	Ανοικτές θέσεις	Όγκος	Ανοικτές θέσεις	Άνοιγμα	Ανιγτ Τιμή	Κατωτ Τιμή	Τελ Τιμή	Τιμή κλεισ.	Όγκος	Ανοικτές θέσεις	Όγκος		Ανοικτές θέσεις	Τιμή Εξάσκησης						
2,450	-	-	-	-	-	-	-	-	-	-	-	-	-	-	-	-	-	-	-	-	-	-	-	-	-	-	2,450						
2,500	-	-	-	-	-	-	-	-	-	-	-	-	-	-	-	-	-	-	-	-	-	-	-	-	-	-	2,500						
2,550	-	-	-	-	-	-	-	-	-	-	-	-	-	-	-	-	-	-	-	-	-	-	-	-	-	-	2,550						
2,600	-	-	-	-	-	-	-	-	-	-	-	-	-	-	-	-	-	-	-	-	-	-	-	-	-	-	2,600						
2,650	-	-	-	-	-	-	-	-	-	-	-	-	-	-	-	-	-	-	-	-	-	-	-	-	-	-	2,650						
2,700	-	-	-	-	-	-	-	-	-	-	-	-	-	-	-	-	-	-	-	-	-	-	-	-	-	-	2,700						
2,750	-	-	-	-	-	-	-	-	-	-	-	-	-	-	-	-	-	-	-	-	-	-	-	-	-	-	2,750						
2,800	-	-	-	-	-	-	-	-	-	-	-	-	-	-	-	-	-	-	-	-	-	-	-	-	-	-	2,800						
2,850	-	-	-	-	-	-	-	-	-	-	-	-	-	-	-	-	-	-	-	-	-	-	-	-	-	-	2,850						
2,900	-	-	-	-	-	-	-	-	-	-	-	-	-	-	-	-	-	-	-	-	-	-	-	-	-	-	2,900						
2,950	-	-	-	-	-	-	-	-	-	-	-	-	-	-	-	-	-	-	-	-	-	-	-	-	-	-	2,950						
3,000	-	-	-	-	-	-	-	-	-	-	-	-	-	-	-	-	-	-	-	-	-	-	-	-	-	-	3,000						
3,050	-	-	-	-	-	-	-	-	-	-	-	-	-	-	-	-	-	-	-	-	-	-	-	-	-	-	3,050						
3,100	-	-	-	-	-	-	-	-	-	-	-	-	-	-	-	-	-	-	-	-	-	-	-	-	-	-	3,100						
3,150	0.00	0.00	0.00	-	242.00	-	-	0.00	0.00	0.00	-	229.00	-	-	-	-	-	0.00	0.00	0.00	-	22.75	-	-	-	-	3,150						
3,200	0.00	0.00	0.00	-	198.00	-	-	0.00	0.00	0.00	-	190.00	-	-	-	-	-	0.00	0.00	0.00	-	34.00	-	-	-	-	3,200						
3,250	0.00	0.00	0.00	-	156.00	-	20	0.00	0.00	0.00	-	155.00	-	-	-	-	-	0.00	0.00	0.00	-	48.75	-	-	-	-	3,250						
3,300	0.00	0.00	0.00	-	119.00	-	-	0.00	0.00	0.00	-	124.00	-	-	-	-	-	0.00	0.00	0.00	-	67.50	-	-	-	-	3,300						
3,350	0.00	0.00	0.00	-	87.50	-	60	0.00	0.00	0.00	-	97.00	-	20	-	-	-	0.00	0.00	0.00	-	90.50	-	-	-	-	3,350						
3,400	0.00	0.00	0.00	-	61.50	-	20	0.00	0.00	0.00	-	74.50	-	-	-	-	70.00	0.00	70.00	70.00	70.00	1	27	-	-	0.00	0.00	0.00	-	118.00	-	-	3,400
3,450	0.00	0.00	0.00	-	41.50	-	60	0.00	0.00	0.00	-	55.50	-	20	-	-	100.00	0.00	100.00	100.00	100.00	1	61	-	-	0.00	0.00	0.00	-	149.00	-	-	3,450
3,500	23.00	23.00	23.00	23.00	23.00	5	23	0.00	0.00	0.00	-	40.75	-	20	-	-	0.00	23.00	0.00	-	139.00	-	60	-	-	0.00	0.00	0.00	-	184.00	-	-	3,500
3,550	0.00	0.00	0.00	-	16.25	-	90	0.00	0.00	0.00	-	29.25	-	-	-	-	0.00	0.00	0.00	-	179.00	-	20	-	-	0.00	0.00	0.00	-	222.00	-	-	3,550
3,600	0.00	0.00	0.00	-	9.50	-	23	0.00	0.00	0.00	-	20.50	-	-	-	-	0.00	0.00	0.00	-	222.00	-	40	-	-	0.00	0.00	0.00	-	263.00	-	-	3,600
3,650	0.00	0.00	0.00	-	5.30	-	70	0.00	0.00	0.00	-	14.00	-	-	-	-	0.00	0.00	0.00	-	268.00	-	-	-	-	0.00	0.00	0.00	-	307.00	-	-	3,650
3,700	0.00	0.00	0.00	-	2.80	-	90	0.00	0.00	0.00	-	9.30	-	-	-	-	0.00	0.00	0.00	-	315.00	-	20	-	-	0.00	0.00	0.00	-	352.00	-	-	3,700
3,750	0.00	0.00	0.00	-	1.40	-	20	0.00	0.00	0.00	-	6.10	-	-	-	-	0.00	0.00	0.00	-	364.00	-	-	-	-	0.00	0.00	0.00	-	398.00	-	-	3,750
3,800	0.00	0.00	0.00	-	0.67	-	20	0.00	0.00	0.00	-	3.90	-	-	-	-	0.00	0.00	0.00	-	413.00	-	-	-	-	0.00	0.00	0.00	-	446.00	-	-	3,800
3,850	0.00	0.00	0.00	-	0.30	-	-	0.00	0.00	0.00	-	2.40	-	-	-	-	0.00	0.00	0.00	-	462.00	-	-	-	-	0.00	0.00	0.00	-	495.00	-	-	3,850
3,900	0.00	0.00	0.00	-	0.13	-	-	0.00	0.00	0.00	-	1.50	-	-	-	-	0.00	0.00	0.00	-	512.00	-	-	-	-	0.00	0.00	0.00	-	543.00	-	-	3,900
Σύνολα:						5	496						0	60	0	0							2	345						0	0	0	0
Αριθμός Πράξεων:						1							0		0	0							2							0		0	0

ALPHA ΥΠΗΡΕΣΙΩΝ ΣΥΜΜ (ΚΟ)

(Μέγεθος Συμβολαίου: 100 Χρέεγραφα, Τρόπος Εξάσκησης: Αμερικάνικος, Φυσική Παράδοση)

Τιμή Εξάσκησης	Δικαιώματα Αγοράς														Δικαιώματα Πώλησης														
	Ιούλιος 2024				Αύγουστος 2024				Λοιποί Μήνες		Ιούλιος 2024				Αύγουστος 2024				Λοιποί Μήνες		Τιμή Εξάσκησης								
	Άνοιγμα	Ανιτ Τιμή	Κατωτ Τιμή	Τελ Τιμή	Τιμή κλεισ.	Όγκος	Ανοικτές θέσεις	Άνοιγμα	Ανιτ Τιμή	Κατωτ Τιμή	Τελ Τιμή	Τιμή κλεισ.	Όγκος	Ανοικτές θέσεις	Όγκος	Ανοικτές θέσεις	Άνοιγμα	Ανιτ Τιμή	Κατωτ Τιμή	Τελ Τιμή		Τιμή κλεισ.	Όγκος	Ανοικτές θέσεις	Όγκος	Ανοικτές θέσεις			
0.850						-	-							-	-														0.009
0.900						-	-							-	-													0.009	
0.950						-	-							-	-													0.010	
1.000	0.000	0.000	0.000		0.471	-	-	0.000	0.000	0.000		0.473	-	-	0.000	0.000	0.000		0.001	-	-	0.000	0.000	0.000		0.001	-	-	0.010
1.100	0.000	0.000	0.000		0.372	-	-	0.000	0.000	0.000		0.374	-	-	0.000	0.000	0.000		0.001	-	-	0.000	0.000	0.000		0.001	-	-	0.011
1.200	0.000	0.000	0.000		0.274	-	-	0.000	0.000	0.000		0.277	-	-	0.000	0.000	0.000		0.003	-	-	0.000	0.000	0.000		0.003	-	-	0.012
1.300	0.000	0.000	0.000		0.184	-	-	0.000	0.000	0.000		0.188	-	-	0.000	0.000	0.000		0.013	-	-	0.000	0.000	0.000		0.014	-	-	0.013
1.400	0.000	0.000	0.000		0.110	-	-	0.000	0.000	0.000		0.114	-	-	0.000	0.000	0.000		0.038	-	-	0.000	0.000	0.000		0.040	-	-	0.014
1.500	0.000	0.000	0.000		0.057	-	-	0.000	0.000	0.000		0.062	-	-	0.000	0.000	0.000		0.086	-	-	0.000	0.000	0.000		0.088	-	-	0.015
1.600	0.000	0.000	0.000		0.026	-	-	0.000	0.000	0.000		0.029	-	-	0.000	0.000	0.000		0.154	-	-	0.000	0.000	0.000		0.156	-	-	0.016
1.700	0.000	0.000	0.000		0.010	-	-	0.000	0.000	0.000		0.012	-	-	0.000	0.000	0.000		0.239	-	-	0.000	0.000	0.000		0.239	-	-	0.017
1.800	0.000	0.000	0.000		0.003	-	-	0.000	0.000	0.000		0.005	-	-	0.000	0.000	0.000		0.332	-	-	0.000	0.000	0.000		0.332	-	-	0.018
1.900	0.000	0.000	0.000		0.001	-	-	0.000	0.000	0.000		0.002	-	-	0.000	0.000	0.000		0.430	-	-	0.000	0.000	0.000		0.430	-	-	0.019
2.000	0.000	0.000	0.000		0.001	-	-	0.000	0.000	0.000		0.001	-	-	0.000	0.000	0.000		0.530	-	-	0.000	0.000	0.000		0.530	-	-	0.020
2.200	0.000	0.000	0.000		0.001	-	-	0.000	0.000	0.000		0.001	-	-	0.000	0.000	0.000		0.730	-	-	0.000	0.000	0.000		0.730	-	-	0.022
2.400	0.000	0.000	0.000		0.001	-	-	0.000	0.000	0.000		0.001	-	-	0.000	0.000	0.000		0.930	-	-	0.000	0.000	0.000		0.930	-	-	0.024
2.600	0.000	0.000	0.000		0.001	-	-	0.000	0.000	0.000		0.001	-	-	0.000	0.000	0.000		1.13	-	-	0.000	0.000	0.000		1.13	-	-	0.026
Σύνολο:						0	0							0	0	0	0										0	0	0
Αριθμός Πράξεων:						0								0		0											0		0

ΔΕΗ (ΚΟ)

(Μέγεθος Συμβολαίου: 100 Χρέδγραμμα, Τρόπος Εξάσκησης: Αμερικάνικος, Φυσική Παράδοση)

Τιμή Εξάσκησης	Δικαιώματα Αγοράς														Δικαιώματα Πώλησης													
	Ιούλιος 2024				Αύγουστος 2024				Λοιποί Μήνες		Ιούλιος 2024				Αύγουστος 2024				Λοιποί Μήνες		Τιμή Εξάσκησης							
	Άνοιγμα	Ανιψ. Τιμή	Κατωτ. Τιμή	Τελ. Τιμή	Τιμή κλεισ.	Όγκος	Ανοικτές θέσεις	Άνοιγμα	Ανιψ. Τιμή	Κατωτ. Τιμή	Τελ. Τιμή	Τιμή κλεισ.	Όγκος	Ανοικτές θέσεις	Όγκος	Ανοικτές θέσεις	Άνοιγμα	Ανιψ. Τιμή	Κατωτ. Τιμή	Τελ. Τιμή		Τιμή κλεισ.	Όγκος	Ανοικτές θέσεις	Όγκος	Ανοικτές θέσεις		
6.800						-	-							-	-													
7.200						-	-							-	-													0.072
7.600						-	-							-	-													0.076
8.000						-	-							-	-													0.080
8.400	0.000	0.000	0.000	2.61	-	-	0.000	0.000	0.000	2.63	-	-	0.000	0.000	0.000	0.001	-	-	0.000	0.000	0.000	0.003	-	-	0.000	0.000	0.084	
8.800	0.000	0.000	0.000	2.21	-	-	0.000	0.000	0.000	2.24	-	-	0.000	0.000	0.000	0.001	-	-	0.000	0.000	0.000	0.011	-	-	0.000	0.000	0.088	
9.200	0.000	0.000	0.000	1.81	-	-	0.000	0.000	0.000	1.86	-	-	0.000	0.000	0.000	0.002	-	-	0.000	0.000	0.000	0.031	-	-	0.000	0.000	0.092	
9.600	0.000	0.000	0.000	1.42	-	-	0.000	0.000	0.000	1.50	-	-	0.000	0.000	0.000	0.011	-	-	0.000	0.000	0.000	0.068	-	-	0.000	0.000	0.096	
10.000	0.000	0.000	0.000	1.05	-	5	0.000	0.000	0.000	1.16	-	-	0.000	0.000	0.000	0.040	-	-	0.000	0.000	0.000	0.137	-	-	0.000	0.000	0.100	
11.000	0.000	0.000	0.000	0.342	-	26	0.000	0.000	0.000	0.525	-	-	0.000	0.000	0.000	0.329	-	15	0.000	0.000	0.000	0.496	-	-	0.000	0.000	0.110	
12.000	0.000	0.000	0.000	0.057	-	60	0.000	0.000	0.000	0.186	-	-	0.000	0.000	0.000	1.05	-	-	0.000	0.000	0.000	1.16	-	-	0.000	0.000	0.120	
13.000	0.000	0.000	0.000	0.005	-	10	0.000	0.000	0.000	0.049	-	-	0.000	0.000	0.000	2.00	-	-	0.000	0.000	0.000	2.03	-	-	0.000	0.000	0.130	
14.000	0.000	0.000	0.000	0.001	-	-	0.000	0.000	0.000	0.011	-	-	0.000	0.000	0.000	3.00	-	-	0.000	0.000	0.000	3.00	-	-	0.000	0.000	0.140	
15.000	0.000	0.000	0.000	0.001	-	-	0.000	0.000	0.000	0.002	-	-	0.000	0.000	0.000	4.00	-	-	0.000	0.000	0.000	4.00	-	-	0.000	0.000	0.150	
16.000	0.000	0.000	0.000	0.001	-	-	0.000	0.000	0.000	0.001	-	-	0.000	0.000	0.000	5.00	-	-	0.000	0.000	0.000	5.00	-	-	0.000	0.000	0.160	
17.000	0.000	0.000	0.000	0.001	-	-	0.000	0.000	0.000	0.001	-	-	0.000	0.000	0.000	6.00	-	-	0.000	0.000	0.000	6.00	-	-	0.000	0.000	0.170	
18.000						-	-							-	-												0.180	
Σύνολο:						0	101						0	0	0	0	15					0	0	0	0			
Αριθμός Πράξεων:						0							0	0			0.00					0		0				

ΕΘΝΙΚΗ ΤΡΑΠΕΖΑ (ΚΟ)

(Μέγεθος Συμβολαίου: 100 Χρέεγραφα, Τρόπος Εξάσκησης: Αμερικάνικος, Φυσική Παράδοση)

Τιμή Εξάσκησης	Δικαιώματα Αγοράς														Δικαιώματα Πώλησης																			
	Ιούλιος 2024						Αύγουστος 2024						Λοιποί Μήνες		Ιούλιος 2024						Αύγουστος 2024						Λοιποί Μήνες		Τιμή Εξάσκησης					
	Άνοιγμα	Ανιτ Τιμή	Κατωτ Τιμή	Τελ Τιμή	Τιμή κλεισ.	Όγκος	Άνοιγμα	Ανιτ Τιμή	Κατωτ Τιμή	Τελ Τιμή	Τιμή κλεισ.	Όγκος	Άνοιγές θέσεις	Όγκος	Άνοιγές θέσεις	Άνοιγμα	Ανιτ Τιμή	Κατωτ Τιμή	Τελ Τιμή	Τιμή κλεισ.	Όγκος	Άνοιγές θέσεις	Άνοιγμα	Ανιτ Τιμή	Κατωτ Τιμή	Τελ Τιμή	Τιμή κλεισ.	Όγκος		Άνοιγές θέσεις	Όγκος	Άνοιγές θέσεις		
3.400						-						-										-												
3.600						-						-											-											0.036
3.800						-						-											-											0.038
4.000						-						-											-											0.040
4.400						-						-											-											0.044
4.800						-						-											-											0.048
5.200	0.000	0.000	0.000		2.44	-						-				0.000	0.000	0.000		0.001	-													0.052
5.600	0.000	0.000	0.000		2.04	-	0.000	0.000	0.000		2.05	-				0.000	0.000	0.000		0.001	-			0.000	0.000	0.000		0.002	-				0.056	
6.000	0.000	0.000	0.000		1.64	-	0.000	0.000	0.000		1.66	-				0.000	0.000	0.000		0.001	-			0.000	0.000	0.000		0.009	-				0.060	
6.400	0.000	0.000	0.000		1.24	-	0.000	0.000	0.000		1.28	-				0.000	0.000	0.000		0.002	-			0.000	0.000	0.000		0.031	-				0.064	
6.800	0.000	0.000	0.000		0.854	-	0.000	0.000	0.000		0.935	-				0.000	0.000	0.000		0.015	-			0.000	0.000	0.000		0.086	-				0.068	
7.200	0.000	0.000	0.000		0.511	-	0.000	0.000	0.000		0.642	-				0.000	0.000	0.000		0.072	-			0.000	0.000	0.000		0.192	-				0.072	
7.600	0.000	0.000	0.000		0.253	-	0.000	0.000	0.000		0.408	-				0.000	0.000	0.000		0.214	-			0.000	0.000	0.000		0.358	-				0.076	
8.000	0.000	0.000	0.000		0.101	-	0.000	0.000	0.000		0.244	-				0.000	0.000	0.000		0.462	-			0.000	0.000	0.000		0.594	-				0.080	
8.400	0.000	0.000	0.000		0.032	-	0.000	0.000	0.000		0.135	-				0.000	0.000	0.000		0.795	-			0.000	0.000	0.000		0.886	-				0.084	
8.800	0.000	0.000	0.000		0.008	-	0.000	0.000	0.000		0.068	-				0.000	0.000	0.000		1.17	-			0.000	0.000	0.000		1.22	-				0.088	
9.200	0.000	0.000	0.000		0.002	-	0.000	0.000	0.000		0.034	-				0.000	0.000	0.000		1.57	-			0.000	0.000	0.000		1.59	-				0.092	
9.600	0.000	0.000	0.000		0.001	-	0.000	0.000	0.000		0.015	-				0.000	0.000	0.000		1.97	-			0.000	0.000	0.000		1.97	-				0.096	
10.000	0.000	0.000	0.000		0.001	-	0.000	0.000	0.000		0.007	-				0.000	0.000	0.000		2.37	-			0.000	0.000	0.000		2.37	-				0.100	
11.000	0.000	0.000	0.000		0.001	-	0.000	0.000	0.000		0.001	-				0.000	0.000	0.000		3.37	-			0.000	0.000	0.000		3.37	-				0.110	
Σύνολο:						0	0					0	0	0	0						0	0												
Αριθμός Πράξεων:						0						0		0							0.00													

ΟΠΑΠ (ΚΟ)

(Μέγεθος Συμβολαίου: 102 Χρεόγραφα, Τρόπος Εξάσκησης: Αμερικάνικος, Φυσική Παράδοση)

Τιμή Εξάσκησης	Δικαιώματα Αγοράς													Δικαιώματα Πώλησης																		
	Ιούλιος 2024						Αύγουστος 2024						Λοιποί Μήνες		Ιούλιος 2024						Αύγουστος 2024						Λοιποί Μήνες		Τιμή Εξάσκησης			
	Ανοιγμα	Ανιτ Τιμή	Καπιτ Τιμή	Τελ Τιμή	Τιμή κλεισ.	Όγκος	Ανοικτές θέσεις	Ανοιγμα	Ανιτ Τιμή	Καπιτ Τιμή	Τελ Τιμή	Τιμή κλεισ.	Όγκος	Ανοικτές θέσεις	Όγκος	Ανοικτές θέσεις	Ανοιγμα	Ανιτ Τιμή	Καπιτ Τιμή	Τελ Τιμή	Τιμή κλεισ.	Όγκος	Ανοικτές θέσεις	Όγκος	Ανοικτές θέσεις							
9.440	0.000	0.000	0.000		5.47	-	-						-	-			0.000	0.000	0.000		0.001	-	-									
9.600	0.000	0.000	0.000		5.31	-	-	0.000	0.000	0.000		5.33	-	-			0.000	0.000	0.000		0.001	-	-	0.000	0.000	0.000		0.001	-	-		0.096
9.830	0.000	0.000	0.000		5.08	-	-						-	-			0.000	0.000	0.000		0.001	-	-									0.098
10.000	0.000	0.000	0.000		4.91	-	-	0.000	0.000	0.000		4.93	-	-			0.000	0.000	0.000		0.001	-	-	0.000	0.000	0.000		0.001	-	-		0.100
10.810	0.000	0.000	0.000		4.10	-	-						-	-			0.000	0.000	0.000		0.001	-	-									0.108
11.000	0.000	0.000	0.000		3.91	-	-	0.000	0.000	0.000		3.93	-	-			0.000	0.000	0.000		0.001	-	-	0.000	0.000	0.000		0.001	-	-		0.110
11.790	0.000	0.000	0.000		3.13	-	-						-	-			0.000	0.000	0.000		0.001	-	-									0.118
12.000	0.000	0.000	0.000		2.92	-	-	0.000	0.000	0.000		2.94	-	-			0.000	0.000	0.000		0.001	-	-	0.000	0.000	0.000		0.002	-	-		0.120
12.780	0.000	0.000	0.000		2.14	-	-						-	-			0.000	0.000	0.000		0.001	-	-									0.128
13.000	0.000	0.000	0.000		1.92	-	-	0.000	0.000	0.000		1.96	-	-			0.000	0.000	0.000		0.003	-	-	0.000	0.000	0.000		0.027	-	-		0.130
13.760	0.000	0.000	0.000		1.20	-	-						-	-			0.000	0.000	0.000		0.039	-	11									0.138
14.000	0.000	0.000	0.000		0.987	-	-	0.000	0.000	0.000		1.10	-	-			0.000	0.000	0.000		0.070	-	-	0.000	0.000	0.000		0.163	-	-		0.140
14.740	0.000	0.000	0.000		0.461	-	-						-	-			0.000	0.000	0.000		0.283	-	-									0.147
15.000	0.000	0.000	0.000		0.328	-	-	0.000	0.000	0.000		0.486	-	-			0.000	0.000	0.000		0.411	-	-	0.000	0.000	0.000		0.547	-	-		0.150
15.730	0.000	0.000	0.000		0.100	-	-						-	-			0.000	0.000	0.000		0.915	-	-									0.157
16.000	0.000	0.000	0.000		0.059	-	-	0.000	0.000	0.000		0.160	-	-			0.000	0.000	0.000		1.14	-	-	0.000	0.000	0.000		1.22	-	-		0.160
16.710	0.000	0.000	0.000		0.012	-	-						-	-			0.000	0.000	0.000		1.81	-	-									0.167
17.000	0.000	0.000	0.000		0.006	-	-	0.000	0.000	0.000		0.040	-	-			0.000	0.000	0.000		2.10	-	-	0.000	0.000	0.000		2.12	-	-		0.170
17.690	0.000	0.000	0.000		0.001	-	-						-	-			0.000	0.000	0.000		2.79	-	-									0.177
18.000	0.000	0.000	0.000		0.001	-	-	0.000	0.000	0.000		0.007	-	-			0.000	0.000	0.000		3.10	-	-	0.000	0.000	0.000		3.10	-	-		0.180
18.670	0.000	0.000	0.000		0.001	-	-						-	-			0.000	0.000	0.000		3.77	-	-									0.187
19.000	0.000	0.000	0.000		0.001	-	-	0.000	0.000	0.000		0.001	-	-			0.000	0.000	0.000		4.10	-	-	0.000	0.000	0.000		4.10	-	-		0.190
19.660	0.000	0.000	0.000		0.001	-	-						-	-			0.000	0.000	0.000		4.76	-	-									0.197
20.000	0.000	0.000	0.000		0.001	-	-	0.000	0.000	0.000		0.001	-	-			0.000	0.000	0.000		5.10	-	-	0.000	0.000	0.000		5.10	-	-		0.200
21.620	0.000	0.000	0.000		0.001	-	-						-	-			0.000	0.000	0.000		6.72	-	-									0.216
22.000						-	-						-	-								-	-									0.220
23.590	0.000	0.000	0.000		0.001	-	-						-	-			0.000	0.000	0.000		8.69	-	-									0.236
24.000						-	-						-	-								-	-									0.240
Σύνολα:						0	0						0	0	0	0					0	11						0	0	0	0	
Αριθμός Πράξεων:						0							0	0							0.00							0		0		

ΟΤΕ (ΚΟ)

(Μέγεθος Συμβολαίου: 100 Χρεόγραφα, Τρόπος Εξάσκησης: Αμερικάνικος, Φυσική Παράδοση)

Τιμή Εξάσκησης	Δικαιώματα Αγοράς													Δικαιώματα Πώλησης															
	Ιούλιος 2024				Αύγουστος 2024				Λοιποί Μήνες					Ιούλιος 2024				Αύγουστος 2024				Λοιποί Μήνες							
	Άνοιγμα	Ανιγτ Τιμή	Καπιτ Τιμή	Τελ Τιμή	Τιμή κλεισ.	Όγκος	Ανοικτές θέσεις	Άνοιγμα	Ανιγτ Τιμή	Καπιτ Τιμή	Τελ Τιμή	Τιμή κλεισ.	Όγκος	Ανοικτές θέσεις	Όγκος	Ανοικτές θέσεις	Άνοιγμα	Ανιγτ Τιμή	Καπιτ Τιμή	Τελ Τιμή	Τιμή κλεισ.	Όγκος	Ανοικτές θέσεις	Όγκος	Ανοικτές θέσεις	Όγκος	Ανοικτές θέσεις	Τιμή Εξάσκησης	
9.200	0.000	0.000	0.000	4.54	-	-	0.000	0.000	0.000		4.56	-	-			0.000	0.000	0.000	0.001	-	-	0.000	0.000	0.000	0.001	-	-		0.092
9.600	0.000	0.000	0.000	4.14	-	-	0.000	0.000	0.000		4.16	-	-			0.000	0.000	0.000	0.001	-	-	0.000	0.000	0.000	0.001	-	-		0.096
10.000	0.000	0.000	0.000	3.74	-	-	0.000	0.000	0.000		3.76	-	-			0.000	0.000	0.000	0.001	-	-	0.000	0.000	0.000	0.001	-	-		0.100
11.000	0.000	0.000	0.000	2.74	-	-	0.000	0.000	0.000		2.76	-	-			0.000	0.000	0.000	0.001	-	-	0.000	0.000	0.000	0.002	-	-		0.110
12.000	0.000	0.000	0.000	1.76	-	-	0.000	0.000	0.000		1.79	-	-			0.000	0.000	0.000	0.014	-	-	0.000	0.000	0.000	0.029	-	-		0.120
13.000	0.000	0.000	0.000	0.885	-	-	0.000	0.000	0.000		0.949	-	-			0.000	0.000	0.000	0.138	-	10	0.000	0.000	0.000	0.183	-	-		0.130
14.000	0.000	0.000	0.000	0.306	-	-	0.000	0.000	0.000		0.381	-	-			0.000	0.000	0.000	0.560	-	-	0.000	0.000	0.000	0.615	-	-		0.140
15.000	0.000	0.000	0.000	0.068	-	3	0.000	0.000	0.000		0.112	-	-			0.000	0.000	0.000	1.32	-	-	0.000	0.000	0.000	1.35	-	-		0.150
16.000	0.000	0.000	0.000	0.009	-	-	0.000	0.000	0.000		0.023	-	-			0.000	0.000	0.000	2.27	-	-	0.000	0.000	0.000	2.27	-	-		0.160
17.000	0.000	0.000	0.000	0.001	-	-	0.000	0.000	0.000		0.004	-	-			0.000	0.000	0.000	3.27	-	-	0.000	0.000	0.000	3.27	-	-		0.170
18.000	0.000	0.000	0.000	0.001	-	-	0.000	0.000	0.000		0.001	-	-			0.000	0.000	0.000	4.27	-	-	0.000	0.000	0.000	4.27	-	-		0.180
19.000	0.000	0.000	0.000	0.001	-	-	0.000	0.000	0.000		0.001	-	-			0.000	0.000	0.000	5.27	-	-	0.000	0.000	0.000	5.27	-	-		0.190
Σύνολο:					0	3						0	0	0	0				0	10				0	0	0	0		
Αριθμός Πράξεων:					0							0	0	0	0				0.00					0		0	0		

ΠΕΙΡΑΙΩΣ FINANCIAL HOLD (ΚΟ)

(Μέγεθος Συμβολαίου: 100 Χρεόγραφα, Τρόπος Εξάσκησης: Αμερικάνικος, Φυσική Παράδοση)

Τιμή Εξάσκησης	Δικαιώματα Αγοράς														Δικαιώματα Πώλησης																			
	Ιούλιος 2024				Αύγουστος 2024				Λοιποί Μήνες		Ιούλιος 2024				Αύγουστος 2024				Λοιποί Μήνες		Τιμή Εξάσκησης													
	Άνοιγμα	Ανιγν. Τιμή	Καπιτ. Τιμή	Τελ. Τιμή	Τιμή κλεισ.	Όγκος	Ανοικτές θέσεις	Άνοιγμα	Ανιγν. Τιμή	Καπιτ. Τιμή	Τελ. Τιμή	Τιμή κλεισ.	Όγκος	Ανοικτές θέσεις	Όγκος	Ανοικτές θέσεις	Άνοιγμα	Ανιγν. Τιμή	Καπιτ. Τιμή	Τελ. Τιμή		Τιμή κλεισ.	Όγκος	Ανοικτές θέσεις	Όγκος	Ανοικτές θέσεις								
1.800						-	-							-	-													0.018						
1.900						-	-							-	-												0.019							
2.000						-	-							-	-												0.020							
2.200						-	-							-	-												0.022							
2.400	0.000	0.000	0.000		0.953	-	-	0.000	0.000	0.000		0.957	-	-			0.000	0.000	0.000		0.001	-	-		0.000	0.000	0.000	0.001	-	-			0.024	
2.600	0.000	0.000	0.000		0.753	-	-	0.000	0.000	0.000		0.760	-	-			0.000	0.000	0.000		0.001	-	-		0.000	0.000	0.000	0.002	-	-			0.026	
2.800	0.000	0.000	0.000		0.555	-	-	0.000	0.000	0.000		0.569	-	-			0.000	0.000	0.000		0.001	-	-		0.000	0.000	0.000	0.011	-	-			0.028	
3.000	0.000	0.000	0.000		0.363	-	-	0.000	0.000	0.000		0.395	-	-			0.000	0.000	0.000		0.009	-	-		0.000	0.000	0.000	0.036	-	-			0.030	
3.200	0.000	0.000	0.000		0.199	-	-	0.000	0.000	0.000		0.251	-	-			0.000	0.000	0.000		0.045	-	-		0.000	0.000	0.000	0.092	-	-			0.032	
3.400	0.000	0.000	0.000		0.087	-	200	0.000	0.000	0.000		0.144	-	20			0.000	0.000	0.000		0.133	-	-		0.000	0.000	0.000	0.185	-	-			0.034	
3.600	0.000	0.000	0.000		0.029	-	-	0.000	0.000	0.000		0.074	-	-			0.000	0.000	0.000		0.275	-	-		0.000	0.000	0.000	0.315	-	-			0.036	
3.800	0.000	0.000	0.000		0.007	-	-	0.000	0.000	0.000		0.035	-	-			0.000	0.000	0.000		0.455	-	-		0.000	0.000	0.000	0.477	-	-			0.038	
4.000	0.000	0.000	0.000		0.001	-	-	0.000	0.000	0.000		0.015	-	-			0.000	0.000	0.000		0.650	-	-		0.000	0.000	0.000	0.658	-	-			0.040	
4.400	0.000	0.000	0.000		0.001	-	-	0.000	0.000	0.000		0.002	-	-			0.000	0.000	0.000		1.05	-	-		0.000	0.000	0.000	1.05	-	-			0.044	
4.800	0.000	0.000	0.000		0.001	-	-	0.000	0.000	0.000		0.001	-	-			0.000	0.000	0.000		1.45	-	-		0.000	0.000	0.000	1.45	-	-			0.048	
5.200	0.000	0.000	0.000		0.001	-	-	0.000	0.000	0.000		0.001	-	-			0.000	0.000	0.000		1.85	-	-		0.000	0.000	0.000	1.85	-	-			0.052	
5.600	0.000	0.000	0.000		0.001	-	-	0.000	0.000	0.000		0.001	-	-			0.000	0.000	0.000		2.25	-	-		0.000	0.000	0.000	2.25	-	-			0.056	
6.000	0.000	0.000	0.000		0.001	-	-							-	-			0.000	0.000	0.000		2.65	-	-									0.060	
6.400						-	-							-	-																			0.064
Σύνολο:						0	200							0	20	0	0																	
Αριθμός Πράξεων:							0								0	0																		

Προϊόν Δανεισμού	Υποκείμενος Τίτλος	Πολυμερείς Συναλλαγές[1]					Διμερείς Συναλλαγές[2]		Δανεισμός Τίτλων μέσω ΟΤC[3]
		Ανοιχτές θέσεις[5]	Προσφερόμενη ποσότητα	Μ.Σ.Τ[4]	Όγκος συναλλαγών	Μ.Σ.Τ[4]	Όγκος συναλλαγών	Μ.Σ.Τ[4]	Όγκος συναλλαγών
AETFBOR	ALPHA ETF FTSE Athex Large Cap	---	---	---	---	---	---	---	---
ALPHABOR	ALPHA ΥΠΗΡΕΣΙΩΝ ΣΥΜΜ (ΚΟ)	---	---	---	---	---	---	---	60,446,221
ACAGBOR	AUSTRIACARD (ΚΑ)	---	---	---	---	---	---	---	---
OTOELBOR	AUTOHELLAS (ΚΟ)	2,789	---	---	---	---	---	---	77,689
CENERBOR	CENERGY HOLDINGS (ΚΑ)	---	---	---	---	---	---	---	39,291
ΕΕΕBOR	COCA-COLA HBC AG (ΚΟ)	10,158	---	---	904	5.28%	---	---	77,221
DIMANDBOR	DIMAND (ΚΟ)	---	---	---	---	---	---	---	88,800
EPSILBOR	EPSILON NET (ΚΟ)	---	---	---	---	---	---	---	28,000
EUROBBOR	EUROBANK HOLDINGS (ΚΟ)	216,454	---	---	---	---	318,974	8.00%	52,184,186
FOYRKBOR	FOURLIS ΣΥΜΜΕΤΟΧΩΝ (ΚΟ)	230	---	---	---	---	---	---	46,297
ELPEBOR	HELLENIQ ENERGY (ΚΟ)	---	---	---	---	---	---	---	566,896
INTEKBOR	IDEAL HOLDINGS (ΚΟ)	---	---	---	---	---	---	---	14,950
INTRKBOR	INTRACOM HOLDINGS (ΚΟ)	1,899	---	---	---	---	---	---	22,500
INKATBOR	INTRAKAT (ΚΟ)	---	---	---	---	---	---	---	539,635
BELABOR	JUMBO (ΚΟ)	---	---	---	---	---	---	---	205,735
LAMDABOR	LAMDA DEVELOPMENT(ΚΟ)	2,870	---	---	---	---	---	---	232,382
LAVIBOR	LAVIPHARM (ΚΟ)	---	---	---	---	---	---	---	---
MYTILBOR	METLEN ENERGY & METALS (ΚΟ)	25,727	---	---	---	---	---	---	165,259
MIGBOR	MIG (ΚΟ)	1,992	---	---	---	---	---	---	40,179
PROFBOR	PROFILE (ΚΟ)	---	---	---	---	---	---	---	5,000
QUESTBOR	QUEST ΣΥΜΜΕΤΟΧΩΝ (ΚΟ)	1,086	---	---	---	---	---	---	16,357
TITCBOR	TITAN CEMENT (ΚΑ)	2,337	---	---	---	---	---	---	227,712
VIOBOR	VIOHALCO SA/NV (ΚΑ)	10,423	---	---	---	---	---	---	---
AVAXBOR	ΑΒΑΞ Α.Ε. (ΚΟ)	6,100	---	---	---	---	---	---	35,295
ADMIEBOR	ΑΔΜΗΕ ΣΥΜΜΕΤΟΧΩΝ Α.Ε. (ΚΟ)	---	---	---	---	---	900	0.01%	202,364
AEGNBOR	ΑΕΡΟΠΟΡΙΑ ΑΙΓΑΙΟΥ (ΚΟ)	7,011	---	---	---	---	---	---	316,987
GEKTERNABOR	ΓΕΚ ΤΕΡΝΑ (ΚΟ)	---	---	---	---	---	---	---	3,698
PPCBOR	ΔΕΗ (ΚΟ)	2,000	---	---	---	---	---	---	2,778,881
AIABOR	ΔΙΕΘΝΗΣ ΑΕΡΟΛΙΜΕΝΑΣ ΑΘΗΝΩΝ(ΚΟ)	5,461	---	---	---	---	---	---	197,305
ETEBOR	ΕΘΝΙΚΗ ΤΡΑΠΕΖΑ (ΚΟ)	70,008	---	---	---	---	---	---	11,089,216
ELHABOR	ΕΛΒΑΛΧΑΛΚΟΡ (ΚΟ)	1,790	---	---	---	---	---	---	75,860

Σημειώσεις Προϊόντων Δανεισμού

[1] - Πολυμερείς Συμβάσεις Δανειοδοσίας των μεθόδων 8-1, 8-2 και 8-3-3 (σύμφ. Με Αποφ.17 ΔΣ του Χρηματιστηρίου).

[2] - Διμερείς Συμβάσεις Δανειοδοσίας των μεθόδων 8-3-1 και 8-3-2 & Συμβάσεις της μεθόδου 4 (σύμφ. Με Αποφ. 20 ΔΣ του Χρηματιστηρίου).

[3] - Τα στοιχεία Συναλλαγές Δανεισμού Τίτλων μέσω ΟΤC δηλώνονται από τους χειριστές ΣΑΤ και αφορούν τις ποσότητες που έχουν καταγραφεί στο ΣΑΤ έως και τη προηγούμενη εργάσιμη ημέρα.

[4] - Μ.Σ.Τ: - Μέση Σταθμισμένη Τιμή (ως προς τα τεμάχια)

[5] - Τα στοιχεία αφορούν σε ανοιχτές θέσεις πριν την έναρξη της συνεδρίασης

Προϊόν Δανεισμού	Υποκείμενος Τίτλος	Πολυμερείς Συναλλαγές[1]					Διμερείς Συναλλαγές[2]		Δανεισμός Τίτλων μέσω ΟΤC[3]	
		Ανοιχτές θέσεις[5]	Προσφερόμενη ποσότητα	Μ.Σ.Τ[4]	Όγκος συναλλαγών	Μ.Σ.Τ[4]	Όγκος συναλλαγών	Μ.Σ.Τ[4]	Όγκος συναλλαγών	
ELLAKTORBOR	ΕΛΛΑΚΤΩΡ (ΚΟ)	2,681	---	---	---	---	---	---	104,365	
ΕΧΑΕΒΟR	ΕΛΛΗΝ. ΧΡΗΜΑΤΙΣΤΗΡΙΑ-Χ.Α. (ΚΟ)	---	---	---	---	---	---	---	152,047	
ΕΥΑΡSΒΟR	ΕΥΑΘ (ΚΟ)	---	---	---	---	---	---	---	---	
ΕΥΔΑΡΒΟR	ΕΥΔΑΠ (ΚΟ)	1,612	---	---	---	---	---	---	210,666	
ΙΝΛΟΤΒΟR	ΙΝΤΡΑΛΟΤ (ΚΟ)	6,000	---	---	---	---	---	---	489,205	
ΚRIBOR	ΚR1 - ΚR1 (ΚΟ)	---	---	---	---	---	---	---	140	
ΜΟΗΒΟR	ΜΟΤΟΡ ΟΙΛ (ΚΟ)	28,102	---	---	---	---	---	---	430,659	
ΡRΑΒΟR	ΟΛΠ (ΚΟ)	6,100	---	---	100	4.75%	---	---	73,338	
ΟΡΑΡΒΟR	ΟΠΑΠ (ΚΟ)	---	---	---	---	---	---	---	1,910,440	
ΗΤΟΒΟR	ΟΤΕ (ΚΟ)	14,755	---	---	---	---	---	---	1,753,219	
ΤRΕΙRΒΟR	ΠΕΙΡΑΙΩS FINANCIAL HOLD (ΚΟ)	79,583	---	---	---	---	---	---	7,461,257	
ΡLΑΤΒΟR	ΠΛΑΣΤΙΚΑ ΘΡΑΚΗΣ (ΚΟ)	---	---	---	---	---	---	---	1,596	
SΑRΒΟR	ΣΑΡΑΝΤΗΣ ΓΡ. (ΚΟ)	2,647	---	---	---	---	---	---	16,411	
TENERGYΒΟR	ΤΕΡΝΑ ΕΝΕΡΓΕΙΑΚΗ (ΚΟ)	232	---	---	---	---	---	---	448,341	
ΟLΥΜΡΒΟR	ΤΕΧΝΙΚΗ ΟΛΥΜΠΙΑΚΗ (ΚΟ)	---	---	---	---	---	---	---	---	
ΟΡΤΙΜΑΒΟR	ΤΡΑΠΕΖΑ ΟΡΤΙΜΑ BANK (ΚΟ)	44,567	---	---	---	---	---	---	1,398,390	

Σημειώσεις Προϊόντων Δανεισμού

[1] - Πολυμερείς Συμβάσεις Δανειοδοσίας των μεθόδων 8-1, 8-2 και 8-3-3 (σύμφ. Με Αποφ.17 ΔS του Χρηματιστηρίου).

[2] - Διμερείς Συμβάσεις Δανειοδοσίας των μεθόδων 8-3-1 και 8-3-2 & Συμβάσεις της μεθόδου 4 (σύμφ. Με Αποφ. 20 ΔS του Χρηματιστηρίου).

[3] - Τα στοιχεία Συναλλαγές Δανεισμού Τίτλων μέσω ΟΤC δηλώνονται από τους χειριστές ΣΑΤ και αφορούν τις ποσότητες που έχουν καταγραφεί στο ΣΑΤ έως και τη προηγούμενη εργάσιμη ημέρα.

[4] - Μ.Σ.Τ: - Μέση Σταθμισμένη Τιμή (ως προς τα τεμάχια)

[5] - Τα στοιχεία αφορούν σε ανοιχτές θέσεις πριν την έναρξη της συνεδρίασης

Κωδικοί και ονομασίες Κλάδων Οικονομικής Δραστηριότητας του Χρηματιστηρίου Αθηνών

12003 - Διαπραγματεύσιμα Αμοιβαία Κεφάλαια	10101010 Υπηρεσίες Ηλεκτρονικών Υπολογιστών
10101015 Λογισμικό	10102030 Υλικό Υπολογιστών
15101010 Εξοπλισμός Τηλεπικοινωνιών	15102015 Υπηρεσίες Τηλεπικοινωνιών
20101010 Υγειονομικές Μονάδες	20101025 Υπηρεσίες Υγείας
20102010 Ιατρικός Εξοπλισμός	20103015 Φαρμακευτικά Προϊόντα
30101010 Τράπεζες	30202000 Διαφοροποιημένες Χρηματοοικονομικές Υπηρεσίες
30202010 Διαχείριση Κεφαλαίων & Θεματοφύλακες	30202015 Επενδυτικές Υπηρεσίες
30204000 Επενδυτικές Εταιρείες κλειστού τύπου	30302010 Γενικές Ασφάλειες
30302015 Μεσίτες Ασφαλίσεων	30302025 Ασφάλειες Ιδιοκτησίας & Ζημιών
35101010 Συμμετοχές & Ανάπτυξη Ακίνητης Περιουσίας	35101015 Υπηρεσίες Ακίνητης Περιουσίας
35102000 Διαφοροποιημένες Α.Ε.Ε.Α.Π.	35102030 Α.Ε.Ε.Α.Π. Επαγγελματικών Χώρων
35102045 Α.Ε.Ε.Α.Π. Εμπορικών Χώρων	40201040 Υπηρεσίες Ενοικίασης και Χρηματοδοτικής Μίσθωσης
40202010 Κατασκευή Κατοικιών	40202015 Έπιπλα
40202020 Οικιακές Συσκευές	40203040 Ηλεκτρονική Ψυχαγωγία
40204020 Ρούχα και Αξεσουάρ	40301010 Ψυχαγωγία
40301030 Εκδόσεις	40301035 Ραδιοτηλεοπτικοί Φορείς
40401010 Διαφοροποιημένοι Έμποροι	40401020 Εμπόριο Ενδυμάτων
40401025 Εμπόριο Προϊόντων Οικιακής Βελτίωσης	40401030 Εξειδικευμένο Λιανικό Εμπόριο
40501010 Αεροπορικές Εταιρείες	40501015 Ταξίδια & Τουρισμός
40501020 Τυχερά Παιχνίδια	40501025 Ξενοδοχεία & Πανσιόν
45101015 Απόσταξη & Οινοπαραγωγή	45101020 Αναψυκτικά
45102010 Γεωργεία, Αλιεία, Εκτροφή και Φυτείες	45102020 Τρόφιμα
45103010 Καπνός	45201010 Λιανικό & Χονδρικό Εμπόριο Τροφίμων
45201020 Είδη Προσωπικής Φροντίδας	50101010 Κατασκευές
50101020 Κατασκευαστές Στέγασης & Επικαλύψεων	50101030 Τσιμέντα
50101035 Άλλα Οικοδομικά Υλικά	50202010 Ηλεκτρικά Εξαρτήματα
50203015 Πλαστικά	50203030 Υλικά Συσκευασίας
50204000 Μηχανήματα Βιομηχανικού Εξοπλισμού	50204020 Μηχανήματα Κατασκευών
50205010 Προμηθευτές Βιομηχανίας	50205020 Υποστηρικτικές Υπηρεσίες προς Επιχειρήσεις
50205030 Υπηρεσίες Μαζικής Εκτύπωσης	50206015 Εμπορικά Οχήματα & Ανταλλακτικά
50206030 Θαλάσσιες Μεταφορές	50206060 Υπηρεσίες Μεταφορών
55101000 Διαφοροποιημένα Υλικά	55101020 Κλωστοϋφαντουργικά Προϊόντα
55102000 Ορυχεία	55102010 Σίδηρος & Χάλυβας
55102015 Μεταλλουργία	55102035 Αλουμίνιο
60101020 Διυλιστήρια & Εμπορία Πετρελαιοειδών	65101010 Εναλλακτική Ηλεκτρική Ενέργεια
65101015 Συμβατική Ηλεκτρική Ενέργεια	65102000 Πολλαπλών Υπηρεσιών Κοινής Ωφέλειας
65102030 Ύδρευση	



ATHEX
Athens Stock Exchange

Λεωφ. Αθηνών 110 104 42 Αθήνα
110, Athinon Ave. GR 104 42 Athens
tel. (+30)210-33.66.800, fax (+30)210-33.66.101
www.athexgroup.gr