

24

Ημερήσιο Δελτίο
Συναλλακτικής Δραστηριότητας

Daily Official List
of Trading Activity

Τετάρτη, 26 Ιουνίου, 2024

Έτος: 145 Αύξων Αριθμός Συνεδρίασης: 118



ATHEXGROUP
Athens Exchange Group

Αποποίηση Ευθύνης:

Η εταιρεία Ελληνικά Χρηματιστήρια-Χρηματιστήριο Αθηνών Ανώνυμη Εταιρεία Συμμετοχών καταβάλλει κάθε δυνατή προσπάθεια ώστε να διασφαλίσει ότι οι πληροφορίες και τα λοιπά στοιχεία που εμφανίζονται στο Ημερήσιο Δελτίο Τιμών (Η.Δ.Τ.) είναι ορθά και πλήρη αλλά δεν έχει καμία ευθύνη για ενδεχόμενο λάθος ή παράλειψη στοιχείων και / ή ευθύνη σχετικά με την ακρίβεια, αξιοπιστία, επικαιροποίηση και πληρότητα των παραπάνω πληροφοριών και στοιχείων ή ευθύνη προερχόμενη άμεσα ή έμμεσα από την χρήση των παραπάνω πληροφοριών.

Η Εταιρία δεν έχει καμία ευθύνη για την ακρίβεια των στοιχείων που περιλαμβάνονται στις ανακοινώσεις των εισηγμένων εταιρειών. Πιθανές προσβολές δικαιωμάτων τρίτων από το περιεχόμενο των ανακοινώσεων συνιστούν αποκλειστική ευθύνη του αποστολέα των ανακοινώσεων.

Όλα τα αναγραφόμενα στο Η.Δ.Τ. στοιχεία παρέχονται μόνο για τους σκοπούς της πληροφόρησης και δεν συνιστούν παροχή επενδυτικών συμβουλών ή πρόσκληση για επένδυση σε κινητές αξίες που διαπραγματεύονται στο Χρηματιστήριο Αθηνών.

Αναγνωρίζεται και συμφωνείται ότι όλα τα δικαιώματα επί των πληροφοριών που εμφανίζονται στο Η.Δ.Τ. θα αποτελούν κυριότητα της εταιρίας και οποιοδήποτε άλλο δικαίωμα συμπεριλαμβανομένου του δικαιώματος πνευματικής ιδιοκτησίας, σήματος κλπ. ανήκουν στο Χρηματιστήριο Αθηνών.

Τα ανωτέρω στοιχεία αποτελούν ιδιοκτησία της Εταιρίας και προστατεύονται σύμφωνα με τις διατάξεις περί πνευματικής ιδιοκτησίας. Απαγορεύεται α) η με οποιοδήποτε τρόπο ή μέσο αναπαραγωγή, αναδημοσίευση, τροποποίηση, αντιγραφή, πώληση, μετάδοση ή διανομή του συνόλου ή μέρους τους, χωρίς αναφορά στην πηγή και β) η εμπορική εκμετάλλευση των στοιχείων από τρίτους.

Η Εταιρία δεν φέρει καμία ευθύνη προερχόμενη άμεσα ή έμμεσα από χρήση ή τυχόν αλλοίωση των ανωτέρω στοιχείων όταν αυτά χρησιμοποιούνται από

Ελληνικά Χρηματιστήρια - Χρηματιστήριο Αθηνών Α.Ε. Συμμετοχών

Λεωφόρος Αθηνών 110, 10442 Αθήνα, Τηλ: (210) 33.66.800, Fax: (210) 32.13.938

www.athexgroup.gr

Χρηματιστηριακό Κέντρο Θεσσαλονίκης

Κατούνη 16-18, Θεσ/νίκη 546 25, Τηλ: (2310) 567.667, Fax: (2310) 530.455

Συνεγγυητικό Κεφάλαιο Εξασφάλισης Επενδυτικών Υπηρεσιών

Φειδίου 14-16, Αθήνα 106 78, Τηλ: (210) 33.04.682, Fax: (210) 33.04.155

Επιτροπή Κεφαλαιαγοράς

Κολοκοτρώνη 1 & Σταδίου 1, Αθήνα 105 62, Τηλ: (210) 33.77.100, Fax: (210) 33.77.173

Πίνακας Περιεχομένων**Ενότητα 1: Στατιστικά Στοιχεία Χρεογράφων, Παραγώγων και Δανεισμού**

Οι Αγορές Χρεογράφων Παραγώγων Δανεισμού
Χρηματιστηριακοί Δείκτες
Αναλυτικά Στοιχεία Συναλλαγών Αγοράς Χρεογράφων
Στοιχεία Συναλλαγών Κλάδων Χρηματιστηρίου Αθηνών & Χρηματοοικονομικών Προϊόντων (Δ.Α.Κ.)
Οι 10 Μετοχές με τη μεγαλύτερη Άνοδο & Πτώση
Αναλυτικά Στοιχεία Συναλλαγών Αγοράς Παραγώγων

Ενότητα 2: Αναλυτικά Στοιχεία Συναλλαγών Χρεογράφων

Αναλυτικά Στοιχεία Συναλλαγών Χρεογράφων
Σημειώσεις Χρεογράφων

Ενότητα 3: Στοιχεία Συναλλαγών Χρεογράφων

Στοιχεία Συναλλαγών Πακέτων
Στοιχεία Συναλλαγών Δικαιωμάτων

Στοιχεία Δανεισμού Τίτλων
Στοιχεία Συναλλαγών Εκποιήσεων
Στοιχεία Συναλλαγών Εκποιήσεων Ενσώματων Ονομαστικών Μετοχών
Στοιχεία Ενεργητικού Διαπραγματεύσιμων Αμοιβαίων Κεφαλαίων (Δ.Α.Κ.)
Χαρακτηριστικά Διαπραγματεύσιμων Αμοιβαίων Κεφαλαίων (Δ.Α.Κ.)

Ενότητα 4: Ανακοινώσεις**Ενότητα 5: Ομόλογα Διαπραγματεύσιμα στην Αγορά Αξιών Σταθερού Εισοδήματος**

Ομολογιακά Δάνεια Επιχειρήσεων – Οργανωμένη Αγορά (Μετατρέψιμα)
Ομολογιακά Δάνεια Επιχειρήσεων – Οργανωμένη Αγορά (Μη Μετατρέψιμα)
Ομόλογα Ελληνικού Δημοσίου
Έντοκα Γραμμάτια & Zero Coupon Ομόλογα Ελληνικού Δημοσίου
Ομόλογα Ελληνικού Δημοσίου Διαπραγματεύσιμα με τη Μέθοδο Εκφώνησης - Αντιφώνησης
Ομόλογα Κρατικών Τραπεζών

Ενότητα 6: Πρόσθετα Στοιχεία Ενημέρωσης

Πίνακας Μελών Χρηματιστηρίου Αθηνών και Μελών ΕΤ.ΕΚ.
Πίνακας Μετοχών Υπό Ειδική Διαπραγμάτευση
Γνωστοποιήσεις Συναλλαγών - Κατάλογος Υπόχρεων Προσώπων

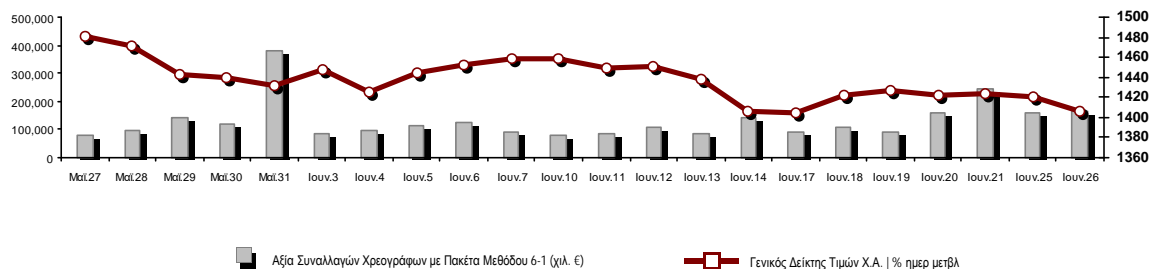
Ενότητα 7: Αναλυτικά Στοιχεία Συναλλαγών Αγοράς Παραγώγων

Συμβόλαια Μελλοντικής Εκπλήρωσης σε Δείκτες
Συμβόλαια Μελλοντικής Εκπλήρωσης σε Μετοχές
Δικαιώματα Προαίρεσης σε Δείκτες
Δικαιώματα Προαίρεσης σε Μετοχές
Στοιχεία Συναλλαγών Προϊόντων Δανεισμού

Παράρτημα Α: Κωδικοί και ονομασίες Κλάδων Οικονομικής Δραστηριότητας του Χρηματιστηρίου Αθηνών

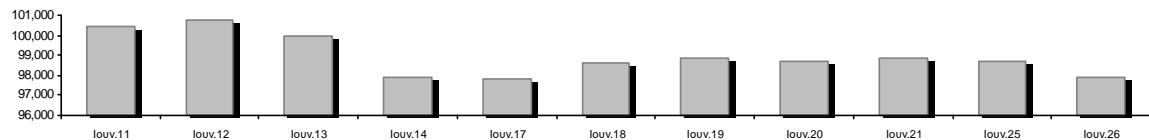
Οι Αγορές Χρεογράφων Παραγώγων Δανεισμού

Γενικός Δείκτης Τιμών και Αξία Συναλλαγών Μετοχών και Παραγώγων

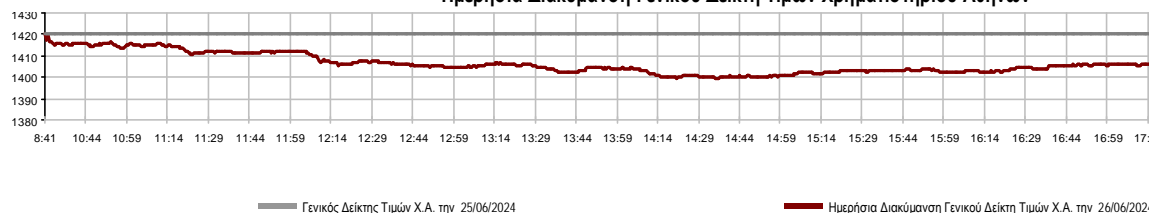


Κεφαλαιοποίηση Χ.Α. (εκατ. €)**:	97,934.18		Συνολικές Ανοικτές Θέσεις σε Παράγωγα	457,965
Ημερήσια μεταβολή: εκατ. € %	-791.64	-0.80%	Ανοικτές θέσεις σε ΣΜΕ επί Δεικτών % ημερ μετβλ	4,670 1.39%
Μέση ετήσια Κεφ/ποίηση: εκατ. € % Μετβλ. Μέση προηγ. έτος	96,984.93	20.65%	Ανοικτές θέσεις σε ΣΜΕ επί μετοχών % ημερ μετβλ	452,104 0.82%
Γενικός Δείκτης Τιμών Χ.Α. % ημερ μετβλ	1,406.24	-0.97%	Ανοικτές θέσεις σε Δικαιώματα επί Δεικτών % ημερ μετβλ	831 22.03%
Κεφαλαιοποίηση Γενικού Δείκτη (εκατ. €)	90,035.60		Ανοικτές θέσεις σε Δικαιώματα επί μετοχών % ημερ μετβλ	360 7.46%
Ημερήσια μεταβολή (εκατ. €)	-790.49			
Αξία Συναλλαγών Χρεογράφων με Πακέτα Μεθόδου 6-1 (χιλ. €)	164,705.26		Πλήθος Συμβολαίων Παραγώγων:	15,663
Ημερήσια μεταβολή: %	7,901.49	5.04%	Ημερήσια μεταβολή: τμχ %	-2,203 -12.33%
Μέση Αξία Συν/γών ΥiD: χιλ. € % Μετβλ Μέση προηγ. έτος	141,200.71	28.87%	Μέσος Όγκος Συμβ. ΥiD: % Μετβλ Μέσο προηγ. Έτος	42,155 -4.11%
Αξία Συναλλαγών Πακέτων Μεθόδου 6-1 (χιλ. €)	19,273.36		Πλήθος Πράξεων Παραγώγων:	1,412
Αξία Συναλλαγών Πακέτων Μεθόδου 6-2 & 6-3 (χιλ. €)	1,348.49		Ημερήσια μεταβολή: πλήθος %	30 2.17%
Αξία Συναλλαγών Ομολόγων (χιλ.€)	899.33		Μέσο Πλήθος Πράξεων ΥiD: % Μετβλ Μέσο προηγ. Έτος	2,077 -10.90%
Όγκος Συναλλαγών Χρεογράφων με Πακέτα Μεθόδου 6-1 (χιλ. Τμχ)	42,854.70		Συνολικές Ανοικτές Θέσεις σε Δανεισμό	392,114
Ημερήσια μεταβολή: χιλ. τμχ %	2,717.34	6.77%	Ημερήσια μεταβολή: τμχ %	13,030 3.44%
Μέσος Όγκος Συν/γών ΥiD: % Μετβλ Μέσο προηγ. Έτος	31,320.17	-6.84%	Πλήθος Συναλλαγών Δανεισμού (Πολυμερής/Διμερής)	229,147
Όγκος Συναλλαγών Πακέτων Μεθόδου 6-1 (χιλ. Τεμάχια)	5,627.93		Ημερήσια μεταβολή: τμχ %	49,417
Όγκος Συναλλαγών Πακέτων Μεθόδου 6-2 & 6-3 (χιλ. Τεμάχια)	100.23		Πλήθος Πολυμερών Συναλλαγών	163,673
Όγκος Συναλλαγών Ομολόγων	943,000		Πλήθος Διμερών Συναλλαγών	65,474
Πλήθος Πράξεων Χρεογράφων με Πακέτα Μεθόδου 6-1	42,579		Πλήθος Πράξεων Δανεισμού:	37
Ημερήσια μεταβολή: πλήθος %	-6,193	-12.70%	Ημερήσια μεταβολή: %	16
Μέσο Πλήθος Πράξεων ΥiD: % Μετβλ Μέσο προηγ. Έτος	40,573	12.01%	Πλήθος Πράξεων Πολυμερών Συναλλαγών	32
Πλήθος πακέτων Μεθόδου 6-1	22		Πλήθος Πράξεων Διμερών Συναλλαγών	5
Πλήθος πακέτων Μεθόδου 6-2 & 6-3	4			
Πλήθος συναλλαγών Ομολόγων	199			

Κεφαλαιοποίηση Χ.Α. (εκατ. €)**



Ημερήσια Διακύμανση Γενικού Δείκτη Τιμών Χρηματιστηρίου Αθηνών



Χρηματιστηριακοί Δείκτες

Όνομασία Δείκτη	26/06/2024	25/06/2024	Δ μον.	Δ %	Κατώτερη	Ανώτερη	Κατ.έτους	Ανωτ.έτους	Ετησ. μεταβ.
Γενικός Δείκτης Τιμών Χ.Α.	1,406.24	1,420.06	-13.82	-0.97%	1,399.55	1,420.06	1,293.14	1,505.35	8.75% #
Δείκτης Συνολικής Απόδοσης Γενικού Δείκτη Χ.Α.	2,607.28	2,619.07	-11.79	-0.45%	2,594.86	2,632.32	2,355.44	2,756.70	10.69% #
Δείκτης ATHEX ESG	1,599.19	1,616.97	-17.78	-1.10%	1,591.50	1,616.97	1,471.77	1,722.97	8.66% #
Δείκτης Τιμών Εναλλακτικής Αγοράς Χ.Α.	13,507.60	13,585.40	-77.80	-0.57%	13,438.88	13,639.24	9,352.11	15,217.49	44.43% #
FTSE/Χ.Α. Large Cap	3,405.32	3,442.49	-37.17	-1.08%	3,388.64	3,442.49	3,122.79	3,665.50	9.05% #
FTSE/Χ.Α. Mid Cap	2,257.33	2,282.98	-25.65	-1.12%	2,241.59	2,283.20	2,167.92	2,459.55	0.29% #
FTSE/Χ.Α. Υψηλής Μερισματικής Απόδοσης	3,892.59	3,908.83	-16.24	-0.42%	3,868.81	3,909.96	3,752.57	4,217.66	3.21% #
FTSE/Χ.Α. Δείκτης Αγοράς	814.45	823.48	-9.03	-1.10%	810.59	823.48	746.82	875.18	9.06% #
FTSE/Χ.Α. Τράπεζες	1,206.82	1,227.84	-21.02	-1.71%	1,198.25	1,231.81	1,057.67	1,349.28	13.68% #
FTSE/ATHEX ΤΕΧΝΟΛΟΓΙΑ & ΤΗΛΕΠΙΚΟΙΝΩΝΙΕΣ	5,308.90	5,337.46	-28.56	-0.54%	5,293.32	5,369.64	4,915.95	5,705.00	4.66% #
FTSE/ATHEX ΧΡΗΜΑΤΟΟΙΚΟΝΟΜΙΚΕΣ ΥΠΗΡΕΣΙΕΣ	5,671.78	5,768.68	-96.90	-1.68%	5,631.48	5,787.20	4,996.31	6,339.99	13.11% #
FTSE/ATHEX ΑΚΙΝΗΤΗΣ ΠΕΡΙΟΥΣΙΑΣ	4,573.86	4,603.58	-29.72	-0.65%	4,556.17	4,607.24	4,507.00	5,120.52	-7.79%
FTSE/ATHEX ΚΑΤΑΝΑΛΩΤΙΚΑ ΠΡΟΪΟΝΤΑ	5,075.47	5,060.15	15.32	0.30%	5,008.09	5,085.67	4,919.19	5,557.48	1.19% #
FTSE/ATHEX ΒΑΣΙΚΑ ΑΓΑΘΑ	6,272.92	6,280.36	-7.44	-0.12%	6,248.83	6,297.87	5,069.68	6,458.99	23.28% #
FTSE/ATHEX ΒΙΟΜΗΧΑΝΙΕΣ	6,196.34	6,170.35	25.99	0.42%	6,126.34	6,209.46	5,044.08	6,445.12	21.94% #
FTSE/ATHEX ΠΡΩΤΕΣ ΎΛΕΣ	4,737.08	4,770.31	-33.23	-0.70%	4,736.43	4,794.34	4,577.28	5,876.05	-2.72%
FTSE/ATHEX ΕΝΕΡΓΕΙΑ & ΥΠΗΡΕΣΙΕΣ ΚΟΙΝΗΣ ΩΦ	4,989.96	5,117.15	-127.19	-2.49%	4,976.32	5,117.15	4,939.33	5,474.06	0.05% #
Δείκτης Όλων των Μετοχών Χ.Α.	328.05	330.69	-2.64	-0.80%	328.05	328.05	304.60	347.29	8.63% #
Ελληνικός Δείκτης Mid & Small Cap	2,032.96	2,048.65	-15.69	-0.77%	2,023.55	2,048.65	1,929.00	2,157.15	5.39% #
FTSE/Χ.Α. Large Cap Συνολικής Απόδοσης	5,726.20	5,788.70	-62.50	-1.08%			5,201.70	6,088.15	10.82% #
FTSE/Χ.Α. Mid Cap Συνολικής Απόδοσης	3,071.75	3,106.65	-34.90	-1.12%			2,922.90	3,302.69	1.34% #
MSCI GREECE REBASED	5,321.50	5,407.36	-85.86	-1.59%	5,296.55	5,407.36	4,984.69	5,837.84	6.76% #
Ελληνικός Δείκτης Εταιρικών Ομολόγων	132.47	132.43	0.03	0.02%			129.54	132.47	2.18% #
Ελληνικός Δείκτης Τιμών Εταιρικών Ομολόγων	91.18	91.17	0.01	0.01%			90.52	91.29	0.59% #

Σημείωση 1: Το κλείσιμο των Δεικτών FTSE/Μed 100, Ελληνικός Δείκτης Εταιρικών Ομολόγων και, Ελληνικός Δείκτης Τιμών Εταιρικών Ομολόγων αφορούν την συνεδρίαση της 21/06/2024.

Σημείωση 2: Ο Ελληνικός Δείκτης Mid & Small Cap είναι Customized δείκτης υπολογιζόμενος από το Χρηματιστήριο Αθηνών.

Αναλυτικά Στοιχεία Συναλλαγών Αγοράς Χρεογράφων

	Όλα τα Χρεόγραφα	Κύρια Αγορά	Επιτήρηση	Διαπραγματεύσιμα Αμοιβαία Κεφάλαια
Σύνολα	118	110	7	1
Ανοδικές / Καθοδικές / Σταθερές:	33 / 68 / 17	33 / 64 / 13	0 / 3 / 4	0 / 1 / 0
Κεφαλαιοποίηση Χ.Α. (εκατ €) **	97,934.18	97,866.45	67.73	
Μέση Ημερήσια Αξία Συν/γών (χιλ. €)	141,200.71	140,997.09	39.36	299.90
Αξία Συναλλαγών	166,053.74	165,966.22	7.22	80.30
Κύριος Πίνακας:	145,431.90	145,344.38	7.22	80.30
Προσυμφωνημένων Συναλλαγών 6_1_2_3:	20,621.84	20,621.84	0.00	0.00
Πίνακας Εκποιήσεων:	0.00	0.00	0.00	0.00
Πίνακας Ειδικών Όρων:	0.00	0.00	0.00	0.00
Μέσος Ημερήσιος Όγκος Συναλλαγών	31,320,173	31,161,352	173,710	8,668
Όγκος Συναλλαγών	42,954,930	42,922,438	30,175	2,317
Κύριος Πίνακας:	37,226,773	37,194,281	30,175	2,317
Προσυμφωνημένων Συναλλαγών 6_1_2_3:	5,728,157	5,728,157	0	0
Πίνακας Εκποιήσεων:	0	0	0	0
Πίνακας Ειδικών Όρων:	0	0	0	0
Μέσο Ημερήσιο Πλήθος Πράξεων	40,573	40,453	69	52
Αριθμός Πράξεων	42,583	42,509	48	26
Κύριος Πίνακας:	42,557	42,483	48	26
Προσυμφωνημένων Συναλλαγών 6_1_2_3:	26	26	0	0
Πίνακας Εκποιήσεων:	0	0	0	0
Πίνακας Ειδικών Όρων:	0	0	0	0

Στοιχεία Συναλλαγών Κλάδων Χρηματιστηρίου Αθηνών & Χρηματοοικονομικών Προϊόντων (Δ.Α.Κ.)

Κωδικός	Κλάδοι	Ανοδικές / Καθοδικές / Σταθερές	Αριθμός Πράξεων	Όγκος Συναλλαγών	Αξία Συναλλαγών	% στη Συνολική Αξία
12000	- Χρηματοοικονομικά Προϊόντα	0 / 1 / 0	26	2,317	80,298.07	0.05%
3510	- Ακίνητη Περιουσία	2 / 8 / 1	1,086	472,070	1,307,214.20	0.79%
3030	- Ασφάλειες	0 / 1 / 0	21	1,390	6,542.92	0.00%
5020	- Βιομηχανικά Προϊόντα & Υπηρεσίες	3 / 10 / 3	2,144	652,346	4,399,871.71	2.65%
4040	- Εμπόριο	2 / 2 / 1	1,218	148,371	3,154,001.46	1.90%
6010	- Ενέργεια	2 / 2 / 0	3,308	751,608	9,588,660.21	5.77%
4020	- Καταναλωτικά Προϊόντα & Υπηρεσίες	2 / 3 / 2	331	81,223	232,670.24	0.14%
5010	- Κατασκευές & Υλικά Κατασκευών	6 / 6 / 2	2,800	951,936	5,562,289.26	3.35%
4030	- Μέσα Ενημέρωσης	1 / 0 / 0	17	23,910	10,338.53	0.01%
4520	- Προσωπική Φροντίδα, Φάρμακα & Παντοπωλεία	0 / 1 / 1	213	20,558	169,252.61	0.10%
5510	- Πρώτες Ύλες	2 / 10 / 3	912	319,140	962,680.52	0.58%
4050	- Ταξίδια και Αναψυχή	2 / 2 / 2	3,249	2,463,750	11,085,059.72	6.68%
1010	- Τεχνολογία	2 / 6 / 1	856	219,376	731,291.46	0.44%
1510	- Τηλεπικοινωνίες	0 / 2 / 0	1,429	299,372	4,135,996.37	2.49%
3010	- Τράπεζες	1 / 5 / 1	19,430	34,772,300	100,535,928.13	60.54%
4510	- Τρόφιμα, Ποτά & Καπνοβιομηχανίες	1 / 4 / 0	104	19,228	355,380.03	0.21%
2010	- Υγεία	1 / 1 / 0	202	102,340	86,537.91	0.05%
6510	- Υπηρεσίες Κοινής Ωφέλειας	3 / 3 / 0	4,861	1,560,751	23,213,753.98	13.98%
3020	- Χρηματοοικονομικές Υπηρεσίες	3 / 1 / 0	376	92,944	435,974.69	0.26%

Οι 10 Μετοχές με τη μεγαλύτερη Άνοδο & Πτώση

Κύρια Αγορά

Μετοχές με τη μεγαλύτερη Θετική μεταβολή τιμής	Τιμή κλεισ.	Μεταβ.	Μετοχές με τη μεγαλύτερη Αρνητική μεταβολή τιμής	Τιμή κλεισ.	Μεταβ.
ΕΚΤΕΡ (ΚΟ)	4.27	3.51% #	INTERCONTINENTAL (ΚΟ)	2.52	-25.44% α
ΟΠΑΠ (ΚΟ)	14.9	2.97% #	ΣΙΔΑΜΑ ΜΕΤΑΛΛΟΥΡΓΙΚΗ (ΚΟ)	1.5	-8.26% α
ΑΤΤΙΚΑ BANK A.T.E. (ΚΟ)	11.15	2.29% #	ΜΟΤΟΡ ΟΪΛ (ΚΟ)	23.84	-5.25% α
ΑVE (ΚΟ)	0.442	2.08% #	LAVIPHARM (ΚΟ)	0.813	-4.91% α
ΤΙΤΑΝ CEMENT (ΚΑ)	29.55	2.07% #	ΚΥΡΙΑΚΟΥΛΗΣ (ΚΟ)	1.03	-4.19% α
ΛΑΔΕΝΗΣ Α.Ε. "ΜΙΝΕΡΒΑ" (ΚΟ)	0.52	0.97% #	UNIBIOS (ΚΟ)	1.25	-3.85% α
ΡΕΒΟΪΛ (ΚΟ)	1.605	0.94% #	METLEN ENERGY & METALS (ΚΟ)	35	-3.42% α
ΑΔΜΗΕ ΣΥΜΜΕΤΟΧΩΝ Α.Ε. (ΚΟ)	2.185	0.92% #	ΑΒΑΞ Α.Ε. (ΚΟ)	1.34	-3.18% α
ΜΟΤΟΔΥΝΑΜΙΚΗ (ΚΟ)	2.825	0.89% #	ΤΡΑΠΕΖΑ ΟΡΤΙΜΑ BANK (ΚΟ)	12.6	-3.08% α
ΑΤΤΙΚΑ ΣΥΜΜΕΤΟΧΩΝ (ΚΟ)	2.36	0.86% #	QUALITY & RELIABILITY (ΚΟ)	1.252	-2.95% α

Μετοχές με τη μεγαλύτερη Αξία Συναλλαγών	Αξία (χιλ. €)	Μεταβ.	Μετοχές με το μεγαλύτερο Όγκο Συναλλαγών	Όγκος	Μεταβ.
ΕΘΝΙΚΗ ΤΡΑΠΕΖΑ (ΚΟ)	30,901.99	-2.46% α	EUROBANK HOLDINGS (ΚΟ)	13,423,135	-2.02% α
EUROBANK HOLDINGS (ΚΟ)	28,075.81	-2.02% α	ΑΛΡΗΑ ΥΠΗΡΕΣΙΩΝ ΣΥΜΜ (ΚΟ)	9,926,543	-0.54% α
ΠΕΙΡΑΙΩΣ FINANCIAL HOLD (ΚΟ)	23,961.54	-0.71% α	ΠΕΙΡΑΙΩΣ FINANCIAL HOLD (ΚΟ)	7,142,681	-0.71% α
ΑΛΡΗΑ ΥΠΗΡΕΣΙΩΝ ΣΥΜΜ (ΚΟ)	14,499.58	-0.54% α	ΕΘΝΙΚΗ ΤΡΑΠΕΖΑ (ΚΟ)	4,041,185	-2.46% α
ΟΠΑΠ (ΚΟ)	8,063.44	2.97% #	ΙΝΤΡΑΛΟΤ (ΚΟ)	1,783,496	-0.35% α
ΔΕΗ (ΚΟ)	7,701.88	-1.61% α	ΔΕΗ (ΚΟ)	700,186	-1.61% α
ΤΕΡΝΑ ΕΝΕΡΓΕΙΑΚΗ (ΚΟ)	7,608.30	0.05% #	ΟΠΑΠ (ΚΟ)	548,433	2.97% #
METLEN ENERGY & METALS (ΚΟ)	7,228.13	-3.42% α	HELLENIQ ENERGY (ΚΟ)	502,566	0.51% #
ΜΟΤΟΡ ΟΪΛ (ΚΟ)	5,583.47	-5.25% α	ΤΕΡΝΑ ΕΝΕΡΓΕΙΑΚΗ (ΚΟ)	392,850	0.05% #
ΟΤΕ (ΚΟ)	4,129.23	-0.44% α	ΟΤΕ (ΚΟ)	298,334	-0.44% α

Σημείωση: Απεικονίζονται οι Μετοχές που δεν ανήκουν στην Κατηγορία Επιτήρησης και πραγματοποιήσαν κατά τη διάρκεια της συνεδρίασης Αξία Συναλλαγών μεγαλύτερη από 10,000 Ευρώ.

Αναλυτικά Στοιχεία Συναλλαγών Αγοράς Παραγώγων

	Αριθμός Πράξεων	Όγκος	Ανοικτές θέσεις
Σ.Μ.Ε. σε Δείκτες	166	675	4,670
FTSE/X.A. Τράπεζες	3	5	1,038
FTSE/X.A. Large Cap	163	670	3,629
MSCI GREECE REBASED	0	0	3
Σ.Μ.Ε. σε Μετοχές	1,244	14,918	452,104
ΑΔΜΗΕ ΣΥΜΜΕΤΟΧΩΝ Α.Ε. (ΚΟ)	7	43	23,396
ΑΕΡΟΠΟΡΙΑ ΑΙΓΑΙΟΥ (ΚΟ)	34	395	3,755
ΑΙΡΡΗΑ ΥΠΗΡΕΣΙΩΝ ΣΥΜΜ (ΚΟ)	156	3,420	162,581
ΔΙΕΘΝΗΣ ΑΕΡΟΛΙΜΕΝΑΣ ΑΘΗΝΩΝ(ΚΟ)	2	4	730
ΑΥΤΟHELLAS (ΚΟ)	0	0	149
ΑΒΑΞ Α.Ε. (ΚΟ)	12	49	588
COCA-COLA HBC AG (ΚΟ)	5	25	70
SENERGY HOLDINGS (ΚΑ)	15	54	3,991
ΕΛΛΑΚΤΩΡ (ΚΟ)	9	17	3,612
ΕΛΒΑΛΧΑΛΚΟΡ (ΚΟ)	32	112	4,317
EUROBANK HOLDINGS (ΚΟ)	103	2,757	15,768
ΕΥΔΑΠ (ΚΟ)	6	34	4,154
FOURLIS ΣΥΜΜΕΤΟΧΩΝ (ΚΟ)	4	9	1,038
ΓΕΚ ΤΕΡΝΑ (ΚΟ)	33	184	13,022
ΕΛΛΗΝ. ΧΡΗΜΑΤΙΣΤΗΡΙΑ-Χ.Α. (ΚΟ)	23	109	5,945
HELLENIC ENERGY (ΚΟ)	6	29	4,947
INTRACOM HOLDINGS (ΚΟ)	18	97	7,066
INTRAKAT (ΚΟ)	2	20	2,276
JUMBO (ΚΟ)	9	14	528
LAMDA DEVELOPMENT(ΚΟ)	9	36	6,961
METLEN ENERGY & METALS (ΚΟ)	9	22	4,984
MIG (ΚΟ)	0	0	96
ΜΟΤΟΡ ΟΪΛ (ΚΟ)	21	45	714
ΕΘΝΙΚΗ ΤΡΑΠΕΖΑ (ΚΟ)	230	2,394	11,789
ΟΠΑΠ (ΚΟ)	24	111	3,013
ΤΡΑΠΕΖΑ ΟΡΤΙΜΑ BANK (ΚΟ)	6	26	74
ΟΤΕ (ΚΟ)	19	77	5,369
ΟΛΠ (ΚΟ)	0	0	73
ΠΕΙΡΑΙΩΣ FINANCIAL HOLD (ΚΟ)	295	3,856	100,952
ΔΕΗ (ΚΟ)	90	427	31,452
QUEST ΣΥΜΜΕΤΟΧΩΝ (ΚΟ)	1	1	165
ΤΕΡΝΑ ΕΝΕΡΓΕΙΑΚΗ (ΚΟ)	48	489	24,728
ΤΙΤΑΝ CEMENT (ΚΑ)	5	23	153
ΥΙΟHALCO SA/ΝV (ΚΑ)	11	39	3,648
Δικαιώματα σε Δείκτες	2	70	831
FTSE/X.A. Large Cap	2	70	831
Δικαιώματα σε Μετοχές	0	0	360
ΑΙΡΡΗΑ ΥΠΗΡΕΣΙΩΝ ΣΥΜΜ (ΚΟ)	0	0	0
ΕΘΝΙΚΗ ΤΡΑΠΕΖΑ (ΚΟ)	0	0	0
ΟΠΑΠ (ΚΟ)	0	0	11
ΟΤΕ (ΚΟ)	0	0	13
ΠΕΙΡΑΙΩΣ FINANCIAL HOLD (ΚΟ)	0	0	220
ΔΕΗ (ΚΟ)	0	0	116
Συνολική Δραστηριότητα	1,412	15,663	457,965

Πληθος Χρεογράφων	Ονομ. Αξία	Μερίσματα [1]			Ημερ. Τελευτ. Αποκοπής		Σημ. Χρεόγραφα	Τιμή κλεισίματος	% μεταβ.	Προηγ. Κλεισιμο- ημ/νία	Άνοιγμα	Κατωτ Τιμή	Ανωτ Τιμή	Τελ Σταθμ Τιμή	Τελευταία ζήτηση [7]	Τελευταία προσφορά [7]	Ρ/Ε μετά φ. Χρήσιμ	Όγκος	Πράξεις	Αξία Συναλλαγών[8]	Χ.Α. Εταιρείας (χιλ. €) [3,5]	Χαμηλό έτους	Υψηλό έτους	Κλάδος [4]					
		2021	2022	2023	Μέρισμα [2]	Δικαιώμα																							
2,352,839,697	0.290	---	---	---	07/04/2008	18/04/2017	---	ALPHA ΥΠΗΡΕΣΙΩΝ ΣΥΜΜ (ΚΟ)	1.466	-0.54	€	1.474	25/06/2024	1.471	1.444	1.478	1.466	1.461	18548@1.47	12139@1.47	---	---	9,926,543	4,734	14,499,577.58	3,449,263.00	1.444	1.79	30101010
36,353,868	1.00	---	(0.025)	---	10/07/2023	21/08/2023	---	AUSTRIACARD (ΚΑ)	5.8	-1.19	€	5.87	25/06/2024	5.88	5.78	5.88	5.8	5.808	225@5.78	308@5.79	---	---	16,797	82	97,562.91	210,852.43	5.66	6.8	10101010
48,624,764	0.080	0.46	0.65	0.7	22/04/2024	05/12/2022	---	AUTOHELLAS (ΚΟ)	11.3	-0.88	€	11.4	25/06/2024	11.4	11.18	11.4	11.3	11.311	363@11.18	750@11.34	---	---	17,786	162	201,171.60	549,459.83	11.18	14.1	40201040
190,162,681	---	---	0.05	0.08	25/06/2024	07/12/2016	---	CENERGY HOLDINGS (ΚΑ)	9.7	-0.21	€	9.72	25/06/2024	9.62	9.53	9.73	9.7	9.657	1000@9.67	2016@9.71	---	---	190,665	583	1,841,229.32	1,844,578.01	6.71	9.73	50202010
3,716,479,777	0.220	---	---	---	02/05/2008	29/04/2013	---	COCA-COLA HBC AG (ΚΟ)	32.36	-0.12	€	32.4	25/06/2024	32.5	32.22	32.5	32.32	32.347	4@32.38	727@32.40	---	---	8,148	56	263,565.66	2,075,974.97	25.66	33	45101020
52,131,944	1.00	0.1102	0.11	---	26/06/2024	23/07/2019	---	EUROBANK HOLDINGS (ΚΟ)	2.085	-2.02	€	2.128	25/06/2024	2.15	2.061	2.15	2.085	2.092	130630@2.08	38614@2.09	---	---	13,423,135	3,191	28,075,805.51	7,748,860.34	1.599	2.209	30101010
305,635,185	2.18	0.1	0.3	0.3	10/01/2024	01/10/2003	---	FOURLIS ΣΥΜΜΕΤΟΧΩΝ (ΚΟ)	3.88	-1.27	€	3.93	25/06/2024	3.9	3.85	3.9	3.88	3.876	60@3.87	360@3.89	---	---	11,647	86	45,140.87	202,271.94	3.765	4.37	40401010
48,003,921	0.400	---	---	---	30/08/1993	26/06/2023	---	HELLENIO ENERGY (ΚΟ)	7.94	0.51	ρ	7.9	25/06/2024	7.85	7.84	8.02	7.94	7.91	30@7.89	5158@7.95	---	---	502,566	1,221	3,975,289.99	2,426,743.37	7.03	8.81	60101020
83,600,000	0.760	---	---	0.0504	25/06/2024	17/07/2023	---	IDEAL HOLDINGS (ΚΟ)	5.61	-1.41	€	5.69	25/06/2024	5.67	5.58	5.67	5.61	5.611	450@5.60	300@5.64	---	---	13,104	135	73,527.95	269,302.00	5.5	6.78	10102030
160,523,985	0.300	---	---	---	12/08/2008	30/12/2022	---	INTRACOM HOLDINGS (ΚΟ)	3.255	-0.15	€	3.26	25/06/2024	3.33	3.21	3.33	3.255	3.252	1750@3.25	184@3.27	---	---	68,335	239	222,196.30	272,118.00	3.14	4.335	10101010
136,059,759	0.880	0.77	0.322	---	19/03/2024	05/03/2014	---	INTRAKAT (ΚΟ)	4.99	-1.19	€	5.05	25/06/2024	5.07	4.95	5.07	4.99	4.931	100@4.95	1875@4.96	---	---	177,104	278	873,382.54	801,014.69	4.46	5.64	50101010
176,736,715	0.300	---	---	---	30/05/2007	27/11/2019	---	JUMBO (ΚΟ)	6.58	-0.45	€	6.61	25/06/2024	6.61	6.57	6.63	6.58	6.594	3325@6.56	361@6.59	---	---	102,278	369	674,452.87	1,162,927.58	6.15	7.31	35101010
142,891,161	0.970	0.4341	1.24	1.5531	26/06/2024	07/07/2017	---	LAMDA DEVELOPMENT(ΚΟ)	35	-3.42	€	36.24	25/06/2024	35.22	34.98	35.32	35	35.06	205@34.98	2523@35.02	---	---	206,162	1,640	7,228,131.48	5,001,190.64	33	39.56	65102000
27,345,120	0.280	---	---	---	18/07/2005	26/02/2014	---	METLEN ENERGY & METALS (ΚΟ)	1.252	-2.95	€	1.29	25/06/2024	1.298	1.244	1.308	1.252	1.274	3150@1.25	2597@1.27	---	---	63,458	110	80,867.76	34,236.09	0.6	1.62	10101010
107,222,688	0.440	(0.5667)	0.2	0.22	25/06/2024	16/03/2022	---	QUALITY & RELIABILITY (ΚΟ)	5.29	0.19	ρ	5.28	25/06/2024	5.28	5.15	5.29	5.29	5.21	8714@5.15	1737@5.29	---	---	15,063	89	78,474.77	567,208.02	5.02	6.25	10101010
78,325,475	---	0.6	0.85	25/06/2024	23/07/2019	---	QUEST ΣΥΜΜΕΤΟΧΩΝ (ΚΟ)	29.55	2.07	ρ	28.95	25/06/2024	29.15	28.85	29.6	29.55	29.221	13@29.40	15@29.55	---	---	39,465	543	1,153,215.10	2,314,517.79	20.9	32.2	50101030	
259,189,761	0.1	0.12	0.12	25/06/2024	26/02/2016	---	TITAN CEMENT (ΚΑ)	5.8	0.35	ρ	5.78	25/06/2024	5.77	5.74	5.82	5.8	5.773	430@5.79	372@5.81	---	---	101,128	347	583,848.32	1,503,300.61	5.03	6.63	55102015	
148,321,516	0.300	---	0.07	---	19/06/2023	22/01/2020	---	VIOHALCO SANNV (ΚΑ)	1.34	-3.18	€	1.384	25/06/2024	1.356	1.334	1.364	1.34	1.345	602@1.34	2350@1.35	---	---	285,840	519	384,589.64	198,750.83	1.326	1.884	50101010
232,000,000	2.12	0.0854	0.0682	0.0582	04/10/2023	19/06/2017	---	ΑΒΑΣ Α.Ε. (ΚΟ)	2.185	0.92	ρ	2.165	25/06/2024	2.135	2.135	2.185	2.185	2.151	160@2.16	469@2.19	8.63	2023	226,164	302	486,413.96	506,920.00	2.08	2.425	65101015
90,167,100	0.500	---	---	0.7515	20/05/2024	24/05/2021	---	ΔΑΜΗΣ ΣΥΜΜΕΤΟΧΩΝ Α.Ε. (ΚΟ)	11.02	---	ρ	11.02	25/06/2024	11.22	11.01	11.22	11.02	11.095	4295@11.02	39@11.04	---	---	76,653	454	850,469.38	993,641.44	10.85	13.47	40501010
103,423,291	0.570	---	---	---	01/08/2011	23/08/2023	---	ΑΕΡΟΠΟΡΙΑ ΑΙΓΑΙΟΥ (ΚΟ)	16.7	0.84	ρ	16.56	25/06/2024	16.7	16.46	16.8	16.7	16.602	215@16.68	155@16.70	---	---	147,882	693	2,455,103.20	1,727,168.96	12.98	17.14	50101010
382,000,000	2.48	---	---	---	20/07/2015	12/12/2001	---	ΓΕΚ ΤΕΡΝΑ (ΚΟ)	11	-1.61	€	11.18	25/06/2024	11.12	10.87	11.18	11	11	410@10.99	2979@11.01	---	---	700,186	2,030	7,701,878.90	4,202,000.00	10.4	12.67	65101015
300,000,000	1.00	---	---	0.33	21/05/2024	07/02/2024	---	ΔΕΗ (ΚΟ)	7.828	-1.91	€	7.98	25/06/2024	8	7.776	8.02	7.828	7.843	27@7.82	14@7.84	---	---	278,109	1,076	2,181,075.96	2,348,400.00	7.776	9.56	50206060
914,715,153	1.00	---	---	---	16/05/2008	29/08/2018	---	ΔΙΕΘΝΗΣ ΑΕΡΟΛΙΜΕΝΑΣ ΑΘΗΝΩΝ(ΚΟ)	7.628	-2.46	€	7.82	25/06/2024	7.82	7.59	7.85	7.628	7.647	4990@7.63	3476@7.66	---	---	4,041,185	5,175	30,901,988.12	6,977,447.19	6.222	8.65	30101010
11,250,000	0.520	0.0405	0.08	---	07/08/2023	09/11/2015	---	ΕΘΝΙΚΗ ΤΡΑΠΕΖΑ (ΚΟ)	4.27	3.51	ρ	4.125	25/06/2024	4.14	4.14	4.3	4.27	4.241	50@4.27	583@4.27	---	---	27,769	192	117,762.24	48,037.50	3.75	4.76	50101010
375,241,586	0.390	0.03	0.06	0.04	25/06/2024	14/07/2006	---	ΕΚΤΕΡ (ΚΟ)	1.77	-0.90	€	1.786	25/06/2024	1.788	1.762	1.8	1.77	1.776	3000@1.76	4300@1.78	---	---	179,718	352	319,225.71	664,177.61	1.762	2.435	55102015
348,192,005	0.040	---	---	---	05/07/2011	16/07/2021	---	ΕΛΒΑΛΧΑΛΚΟΡ (ΚΟ)	2.45	-0.61	€	2.465	25/06/2024	2.52	2.43	2.52	2.45	2.464	6132@2.45	541@2.47	---	---	205,601	394	506,652.01	853,070.41	2.32	2.84	50101010
60,348,000	0.420	0.1515	0.1565	0.2504	25/06/2024	04/08/2021	---	ΕΛΛΗΝ. ΧΡΗΜΑΤΙΣΤΗΡΙΑ-Χ.Α. (ΚΟ)	4.67	0.22	ρ	4.66	25/06/2024	4.66	4.6	4.67	4.67	4.644	15591@4.67	435@4.68	---	---	90,302	342	419,375.08	281,825.16	4.6	5.92	30202015
106,500,000	0.600	0.28	0.02	---	13/09/2023	13/09/2021	---	ΕΥΔΑΠ (ΚΟ)	5.54	-0.18	€	5.55	25/06/2024	5.55	5.43	5.55	5.54	5.503	8@5.47	250@5.55	---	---	33,045	228	181,849.24	590,010.00	5.38	6.15	65102030
604,095,621	0.300	---	---	---	30/05/2013	10/10/2023	---	ΕΥΔΑΠ (ΚΟ)	1.15	-0.35	€	1.154	25/06/2024	1.166	1.134	1.178	1.15	1.163	15000@1.14	2830@1.15	---	---	1,783,496	570	2,074,297.29	694,709.96	1.014	1.264	40501020
110,782,980	0.750	0.9054	1.6299	1.8415	26/06/2024	04/11/2013	---	ΙΝΤΡΑΛΟΤ (ΚΟ)	23.84	-5.25	€	25.16	25/06/2024	24.02	23.8	24.32	23.84	23.973	500@23.82	1188@23.86	---	---	232,905	1,967	5,583,467.00	2,641,066.24	23.56	28.56	60101020
126,431,958	2.50	---	---	0.025	19/06/2024	05/06/2024	---	ΜΟΤΟΡ ΟΙΛ (ΚΟ)	2.6815	0.06	ρ	2.68	25/06/2024	2.66	2.66	2.683	2.682	2.678	10000@2.68	1913@2.68	---	---	46,735	108	125,157.81	339,027.30	2.625	2.82	35102045
370,062,741	0.300	0.6	1	1.6123	29/04/2024	25/06/2024	---	ΝΟΒΑΛ ΠΡΟΠΕΡΤΥ ΑΕΕΑΠ (ΚΟ)	14.9	2.97	ρ	14.47	25/06/2024	14.4	14.4	14.9	14.9	14.703	306@14.81	3500@14.90	---	---	548,433	2,071	8,063,441.13	5,513,934.84	14.4	17.35	40501020
418,002,013	2.83	0.8231	0.5888	---	05/07/2023	18/06/1998	---	Ο																					

Πληθος Χρεογράφων	Ονομ. Αξία	Μερίσματα [1]			Ημερ. Τελευτ. Αποκοπής		Σημ.	Χρεόγραφο	Τιμή κλεισίματος	% μεταβ.	Προηγ. Κλείσιμο-ημ/νία		Άνοιγμα	Κατωτ Τιμή	Ανωτ Τιμή	Τελ Τιμή	Σταθμ Τιμή	Τελευταία ζήτηση [7]	Τελευταία προσφορά [7]	P/E μετά φ. Χρήσιμ	Όγκος	Πράξεις	Αξία Συναλλαγών[8]	Χ.Α. Εταιρείας (χιλ. €) [3,5]	Χαμηλό έτους	Υψηλό έτους	Κλάδος [4]		
		2021	2022	2023	Μέρησα [2]	Δικαιώμα					Προηγ.	Κλείσιμο-ημ/νία																	
118,105,090	0.300	0.3411	0.3798	---	26/06/2023	05/03/2020	---	ΤΕΡΝΑ ΕΝΕΡΓΕΙΑΚΗ (ΚΟ)	19.38	0.05	Ρ	19.37	25/06/2024	19.37	19.35	19.42	19.38	19.367	8036@19.38	761@19.40	---	---	392,850	643	7,608,299.19	2,288,876.64	14.68	19.42	65101010
73,774,142	3.45	---	---	0.44	25/06/2024	04/10/2023	---	ΤΡΑΠΕΖΑ ΟΡΤΙΜΑ BANK (ΚΟ)	12.6	-3.08	Ε	13	25/06/2024	13	12.44	13	12.6	12.97	70@12.58	81@12.62	---	---	229,574	652	2,977,483.82	929,554.19	7.24	13.2	30101010
13,126,020	0.660	0.1163	0.1158	---	26/07/2023	04/09/2020	---	A.S. COMPANY (ΚΟ)	3.01	0.33	Ρ	3	25/06/2024	3.07	3	3.12	3.01	3.071	65@3.01	600@3.04	---	---	17,894	55	54,951.37	39,509.32	2.32	3.12	40401030
14,000,000	1.95	3.42	0.26	---	19/07/2023	26/03/2024	---	ALPHA REAL ESTATE (ΚΟ)	6.46	-0.61	Ε	6.5	25/06/2024	6.48	6.42	6.48	6.46	6.451	150@6.48	1@6.54	---	---	181	8	1,167.58	90,440.00	6.32	11.75	35101015
3,114,144	0.360	0.3427	0.2304	0.563	20/05/2024	02/06/2020	---	ALPHA TRUST ΣΥΜΜΕΤΟΧΩΝ (ΚΟ)	8.52	0.23	Ρ	8.5	25/06/2024	8.46	8.46	8.52	8.52	8.51	100@8.34	100@8.66	---	---	615	7	5,233.80	26,532.51	5.9	8.6	30202010
243,164,193	0.300	---	---	---	30/12/2021	05/12/2023	---	ATTICA ΣΥΜΜΕΤΟΧΩΝ (ΚΟ)	2.36	0.86	Ρ	2.34	25/06/2024	2.32	2.3	2.38	2.35	2.341	2000@2.34	2225@2.36	---	---	30,506	48	71,402.96	573,867.50	1.86	2.58	40501015
35,764,593	2.10	0.075	0.1046	0.1045	12/06/2024	25/11/2019	---	BRIQ PROPERTIES (ΚΟ)	1.86	-1.06	Ε	1.88	25/06/2024	1.89	1.86	1.89	1.86	1.875	2150@1.86	769@1.88	---	---	47,488	56	89,048.18	66,522.14	1.835	2.01	35102030
101,123,806	0.360	---	---	---	22/07/2010	28/06/2011	---	CENTRIC ΣΥΜΜΕΤΟΧΩΝ (ΚΟ)	0.339	-0.29	Ε	0.34	25/06/2024	0.344	0.328	0.344	0.339	0.334	1050@0.332	4282@0.339	---	---	24,955	51	8,346.35	34,280.97	0.311	0.467	40203040
784,500	10.00	0.3	---	0.5008	28/05/2024	31/07/2018	---	CNL CAPITAL (ΚΟ)	7.45	---	Υ	7.45	25/06/2024	---	---	---	---	---	100@7.40	100@7.50	---	2022	---	---	5,844.53	6.65	9	30202010	
10,567,700	0.300	---	---	---	06/10/2005	13/02/2002	---	CPI (ΚΟ)	0.634	-0.31	Ε	0.636	25/06/2024	0.638	0.62	0.64	0.634	0.634	4260@0.612	967@0.634	---	---	3,230	29	2,048.27	6,699.92	0.606	0.99	10102030
18,680,300	0.050	---	---	---	06/07/2022	---	---	DIMAND (ΚΟ)	8.46	-0.24	Ε	8.48	25/06/2024	8.5	8.36	8.5	8.48	8.442	14@8.34	100@8.46	---	---	10,456	63	88,267.01	158,035.34	8	10.95	35101010
54,200,000	0.075	0.035	0.074	---	18/07/2023	23/11/2021	---	EPSILON NET (ΚΟ)	12	---	Υ	12	25/06/2024	12	12	12.02	12	12.00	113308@12.00	1080@12.04	---	---	4,814	13	57,785.62	650,400.00	8.8	12.3	10101015
10,500,000	2.40	0.29	0.3	2.21	25/06/2024	02/04/2024	---	INTERCONTINENTAL (ΚΟ)	2.52	-25.44	Ε	3.38	25/06/2024	3.38	2.48	3.38	2.52	2.604	850@2.50	1550@2.58	4.33	2023	16,114	81	41,967.02	26,460.00	2.48	6.9	35102000
167,868,482	0.300	---	---	---	20/08/2007	28/11/2022	---	LAVIPHARM (ΚΟ)	0.813	-4.91	Ε	0.855	25/06/2024	0.855	0.813	0.86	0.813	0.83	1000@0.810	5296@0.819	---	---	99,874	182	82,861.18	136,477.08	0.76	1.01	20103015
4,740,000	0.860	---	---	---	14/03/2003	---	---	LOGISMOS (ΚΟ)	1.38	---	Υ	1.38	25/06/2024	---	---	---	---	---	90@1.32	100@1.37	-(6)	2023	---	---	6,541.20	1.13	1.48	10101015	
17,120,280	0.940	0.06	---	---	27/06/2022	26/06/2023	---	LOULIS FOOD (ΚΟ)	2.74	0.74	Ρ	2.72	25/06/2024	2.7	2.69	2.74	2.74	2.691	10@2.70	380@2.74	---	---	1,020	3	2,744.90	46,909.57	2.58	3.09	45102020
4,419,616	1.58	---	0.1531	---	10/07/2023	04/03/2015	---	MEDICON ΕΛΛΑΣ (ΚΟ)	2.84	---	Υ	2.84	25/06/2024	---	---	---	---	---	147@2.71	340@2.80	---	---	---	---	12,551.71	2.67	3.49	20102010	
10,500,000	0.950	---	---	---	24/06/2008	21/07/2023	---	MEVACO (ΚΟ)	3.82	-1.55	Ε	3.88	25/06/2024	3.8	3.8	3.89	3.82	3.819	165@3.77	351@3.89	---	2022	15	3	57.29	40,110.00	3.62	4.32	55102015
31,317,025	0.400	---	---	---	26/04/2007	10/05/2023	---	MIG (ΚΟ)	3.68	-0.68	Ε	3.705	25/06/2024	3.68	3.605	3.68	3.68	3.667	83@3.63	509@3.70	---	---	625	11	2,292.17	115,246.65	3.6	4.9	30202000
138,218,440	0.870	---	---	---	11/12/2023	---	---	ORILINA PROPERTIES ΑΕΕΑΠ (ΚΟ)	0.921	---	Υ	0.921	25/06/2024	0.921	0.914	0.923	0.923	0.921	2500@0.915	44975@0.923	---	---	90,951	48	83,732.44	127,299.18	0.845	0.9628	35102000
87,127,162	0.500	---	---	0.0304	06/06/2024	28/07/2021	---	PREMIA (ΚΟ)	1.1	-2.48	Ε	1.128	25/06/2024	1.128	1.09	1.13	1.1	1.104	500@1.09	500@1.11	---	---	112,335	230	123,998.15	95,839.88	1.09	1.256	35102000
24,586,446	0.230	---	0.04	0.049	04/06/2024	08/06/2022	---	PROFILE (ΚΟ)	4.47	-1.76	Ε	4.55	25/06/2024	4.6	4.44	4.6	4.47	4.53	206@4.44	1175@4.48	---	---	21,596	100	97,823.54	109,901.41	3.925	5.43	10101010
6,456,530	1.08	0.12	0.1314	---	17/07/2023	02/08/2010	---	SPACE HELLAS (ΚΟ)	6.48	-2.41	Ε	6.64	25/06/2024	6.6	6.48	6.64	6.48	6.522	100@6.42	100@6.54	---	---	1,038	14	6,769.70	41,838.31	6.38	8.48	15101010
120,528,771	1.60	---	---	0.08	19/06/2024	10/11/2023	---	TRADE ESTATES ΑΕΕΑΠ (ΚΟ)	1.638	-1.32	Ε	1.66	25/06/2024	1.66	1.612	1.666	1.638	1.624	384@1.62	1132@1.64	---	---	37,067	64	60,202.14	197,426.13	1.612	1.798	35102045
17,190,046	0.300	---	---	---	16/11/1992	04/12/2023	---	UNIBIOS (ΚΟ)	1.25	-3.85	Ε	1.3	25/06/2024	1.3	1.245	1.3	1.25	1.258	100@1.24	200@1.28	---	---	12,450	56	15,662.97	21,487.56	1.08	1.475	50204000
13,000,000	0.650	---	---	---	01/08/2007	07/04/2000	5093	ΑΚΡΙΤΑΣ (ΚΟ)	0.79	1.28	Ρ	0.78	25/06/2024	0.75	0.73	0.85	0.8	0.788	553@0.755	3950@0.780	---	---	1,036	29	816.48	10,270.00	0.57	1.33	50101035
32,413,681	0.370	---	---	---	15/07/2009	11/05/2000	---	ΑΛΟΥΜΥΛΑ (ΚΟ)	2.615	-3.33	Ε	2.705	25/06/2024	2.75	2.615	2.75	2.615	2.719	299@2.62	200@2.75	---	---	1,620	16	4,404.08	84,761.78	2.48	3.18	55102035
3,628,761	3.44	0.5109	---	0.316	13/05/2024	19/07/2022	---	ΑΝΔΡΟΜΕΔΑ ΑΕΕΧ (ΚΟ)	6.48	0.31	Ρ	6.46	25/06/2024	6.56	6.4	6.56	6.48	6.472	169@6.40	590@6.46	3.58	2023	1,402	16	9,073.64	23,514.37	6.34	7.1806	30204000
18,810,000	0.400	---	---	---	08/07/2010	14/11/2007	---	ΒΑΡΒΕΡΗΣ Ν. - MODA BAGNO (ΚΟ)	3.39	---	Υ	3.39	25/06/2024	---	---	---	---	---	77@3.07	150@3.33	---	---	---	---	63,765.90	1.9	3.89	40401025	
23,986,500	1.04	---	---	---	26/06/2009	28/08/2023	---	ΒΙΟΚΑΡΠΕΤ (ΚΟ)	2.48	1.22	Ρ	2.45	25/06/2024	2.48	2.48	2.48	2.48	2.48	13@2.31	493@2.44	---	---	10	1	24.80	59,486.52	2.19	3.13	50101035
6,325,000	0.600	0.19	0.153	---	03/07/2023	17/02/2014	---	ΒΟΓΙΑΤΖΟΓΛΟΥ (ΚΟ)	2.42	---	Υ	2.42	25/06/2024	---	---	---	---	---	90@2.26	1000@2.40	---	---	---	---	15,306.50	2.16	2.7	50205010	
24,060,000	0.300	0.055	0.075	0.075	14/05/2024	01/07/2019	---	ΓΕΝΙΚΗ ΕΜΠΟΡΙΟΥ (ΚΟ)	1.365	-0.73	Ε	1.375	25/06/2024	1.37	1.36	1.37	1.365	1.366	200@1.36	2066@1.37	9.23	2023	11,815	29	16,135.89	32,841.90	1.36	1.95	50205010
15,878,748	0.480	---	---	---	10/07/2006	22/03/2004	---	ΔΟΜΙΚΗ ΚΡΗΤΗΣ (ΚΟ)	3.8	-0.78	Ε	3.83	25/06/2024	3.83	3.7	3.91	3.8	3.802	116@3.72	160@3.80	---	---	9,971	60	37,908.43	60,339.24	3.07	4.88	50101010
34,720,000	0.310	---	---	---	16/06/2010	01/08/2007	---	ΔΡΟΜΕΑΣ (ΚΟ)	0.314	-3.68	Ε	0.326	25/06/2024	0.332	0.311	0.332	0.314	0.318	600@0.313	80@0.314	---	---	4,241	22	1,350.61	10,902.08	0.31	0.398	40202015
13,673,200	0.420	---	---	---	18/07/2008	26/07/2001	---	ΕΒΡΟΦΑΡΜΑ (ΚΟ)	1.47	-0.34	Ε	1.475	25/06/2024	1.51	1.465	1.51	1.47	1.47	95@1.46	3400@1.47	---	---	1,713	10	2,518.13	20,099.60	1.2	1.94	45102020
18,410,839	1.00	0.262</																											

Ημερήσιο Δελτίο Τιμών

Έτος: 145 Αύξων Αριθμός Συνεδρίασης: 118

Ενότητα 2: Αναλυτικά Στοιχεία Συναλλαγών Χρεογράφων

Τετάρτη, 26 Ιουνίου, 2024

Πληθος Χρεογράφων	Ονομ. Αξία	Μερίσματα [1]			Ημερ. Τελευτ. Αποκοπή		Σημ.	Χρεόγραφο	Τιμή κλεισίματος	% μεταβ.	Προηγ. Κλείσιμο-ημ/νία	Άνοιγμα	Κατωτ Τιμή	Ανωτ Τιμή	Τελ Τιμή	Σταθμ Τιμή	Τελευταία ζήτηση [7]	Τελευταία προσφορά [7]	Ρ/Ε μετά φ. Χρήσιμ.	Όγκος	Πράξεις	Αξία Συναλλαγών[8]	Χ.Α. Εταιρείας (χιλ. €) [3,5]	Χαμηλό έτους	Υψηλό έτους	Κλάδος [4]		
		2021	2022	2023	Μέρησρα [2]	Δικαιώμα																						
19,864,886	5.60	0.672	0.672	0.672	18/04/2024	02/07/2008	---	ΕΛΛΑΔΟΣ ΤΡΑΠΕΖΑ (ΚΟ)	13.45	---	13.45	25/06/2024	13.4	13.3	13.5	13.45	13.421	101@13.35	---	---	7,788	90	104,525.50	267,182.72	13.3	15.85	30101010	
26,730,187	0.520	0.1	0.12	---	29/06/2023	01/08/2017	---	ΕΛΤΟΝ (ΚΟ)	1.63	-2.86	€ 1.678	25/06/2024	1.7	1.63	1.7	1.63	1.634	500@1.61	---	---	5,993	27	9,793.57	43,570.20	1.63	2.36	50205010	
30,000,000	0.050	0.09	0.1	---	09/06/2023	11/06/2020	---	ΕΝΤΕΡΣΟΦΤ (ΚΟ)	7.9	---	7.9	25/06/2024	---	---	---	---	5697@7.90	2813@7.94	---	---	---	---	237,000.00	5.68	8.1	10101015		
36,300,000	1.12	0.2186	---	---	14/09/2022	12/12/2007	---	ΕΥΑΘ (ΚΟ)	3.08	0.33	ρ 3.07	25/06/2024	3.08	3.04	3.08	3.08	3.064	53@3.04	---	---	2,344	18	7,181.21	111,804.00	3.04	3.58	65102030	
15,083,480	0.150	---	---	---	02/06/2010	29/01/2024	---	ΕΥΡΩΣΥΜΒΟΥΛΟΙ (ΚΟ)	1.25	-0.40	€ 1.255	25/06/2024	1.255	1.25	1.285	1.25	1.262	8053@1.25	475@1.28	---	---	104,401	119	131,735.49	18,854.35	1.1	1.42	50205020
114,320,400	0.100	0.01	---	---	26/11/2021	05/08/2019	---	ΙΚΤΙΝΟΣ ΕΛΛΑΣ (ΚΟ)	0.359	-0.83	€ 0.362	25/06/2024	0.367	0.359	0.367	0.359	0.365	500@0.358	5000@0.364	---	---	16,008	20	5,837.98	41,041.02	0.339	0.599	50101035
8,636,132	0.450	---	0.02	---	17/07/2023	13/10/2014	---	ΙΛΥΔΑ (ΚΟ)	1.65	0.30	ρ 1.645	25/06/2024	1.64	1.595	1.65	1.65	1.618	175@1.61	57@1.65	11.83	2023	12,979	59	21,004.34	14,249.62	1.29	2.02	10101015
3,417,600	0.100	0.016	0.016	---	03/07/2023	02/04/2024	---	ΙΝΤΕΡΓΟΥΝΤ-ΕΥΛΕΜΠΟΡΙΑ (ΠΟ)	0.462	---	0.462	25/06/2024	---	---	---	---	1000@0.324	1039@0.470	---	---	---	---	13,387.45	0.252	0.595	50101020		
45,417,399	0.100	---	---	---	25/07/2008	02/04/2024	---	ΙΝΤΕΡΓΟΥΝΤ-ΕΥΛΕΜΠΟΡΙΑ (ΚΟ)	0.26	---	0.26	25/06/2024	0.264	0.26	0.264	0.26	0.263	60@0.259	9393@0.262	---	---	20,795	26	5,461.22	13,387.45	0.25	0.3917	50101020
18,567,912	0.590	0.24	---	---	05/07/2023	26/01/2021	---	ΙΝΤΕΡΛΑΪΦ (ΚΟ)	4.75	-0.83	€ 4.79	25/06/2024	4.8	4.69	4.8	4.75	4.707	30@4.70	38@4.75	6.43	2023	1,390	21	6,542.92	88,197.58	4.6	5.3	30302025
8,424,900	0.500	---	---	---	12/07/2010	04/07/2019	---	ΙΝΤΕΡΤΕΚ (ΚΟ)	1.185	1.28	ρ 1.17	25/06/2024	1.185	1.185	1.185	1.185	1.185	274@1.14	1100@1.18	20.54	2023	10	1	11.85	9,983.51	1.085	1.485	50205010
19,804,134	0.150	---	---	---	01/07/2004	06/11/2017	---	ΚΕΚΡΟΦ (ΚΟ)	1.335	-4.64	€ 1.4	25/06/2024	1.43	1.335	1.43	1.335	1.379	30@1.34	300@1.36	-(6)-	2023	4,735	20	6,527.70	26,438.52	1.215	1.965	35101010
40,219,218	0.260	---	---	---	29/08/2022	10/06/2019	---	ΚΛΟΥΚΙΝΑΣ - ΛΑΠΠΑΣ (ΚΟ)	1.535	0.66	ρ 1.525	25/06/2024	1.545	1.5	1.55	1.535	1.527	3000@1.52	500@1.55	---	---	12,919	34	19,730.55	61,736.50	1.425	1.825	50101010
11,510,102	0.890	---	---	---	24/06/2005	06/10/1999	---	ΚΛΩΣΤ/ΡΓΙΑ ΝΑΥΠΑΚΤΟΥ (ΚΟ)	0.912	-3.18	€ 0.942	25/06/2024	0.944	0.912	0.946	0.912	0.92	200@0.886	1414@0.912	---	---	610	9	561.04	10,497.21	0.68	1.34	55101020
21,224,340	0.420	0.02	---	---	06/09/2022	25/04/2006	---	ΚΟΡΔΕΛΛΟΥ Χ. ΑΦΟΙ (ΚΟ)	0.486	---	0.486	25/06/2024	0.486	0.472	0.486	0.486	0.472	2000@0.470	259@0.486	---	2023	2,633	5	1,243.44	10,315.03	0.453	0.684	55102010
33,065,136	0.380	0.2001	0.2004	---	24/08/2023	16/09/2013	---	ΚΡΙ - ΚΡΙ (ΚΟ)	10.9	-0.46	€ 10.95	25/06/2024	10.95	10.85	11	10.9	10.91	593@10.85	650@11.00	11.17	2023	7,856	30	85,706.80	360,409.98	9.58	12.3	45102020
7,595,160	0.600	---	---	---	10/09/2019	18/08/2010	---	ΚΥΡΙΑΚΟΥΛΗΣ (ΚΟ)	1.03	-4.19	€ 1.075	25/06/2024	1.05	1	1.05	1.03	1.025	20@1.01	1085@1.03	---	---	24,657	105	25,268.96	7,823.01	0.95	1.65	40501015
6,200,000	0.500	---	---	---	22/06/2010	01/11/1995	---	ΛΑΔΕΝΗΣ Α.Ε. "ΜΙΝΕΡΒΑ" (ΚΟ)	0.52	0.97	ρ 0.515	25/06/2024	0.515	0.498	0.56	0.52	0.516	653@0.505	863@0.520	---	---	31,810	65	16,419.56	3,224.00	0.456	0.98	40204020
5,939,268	0.620	---	---	---	10/07/2003	03/01/2002	---	ΛΑΝΑΚΑΜ (ΚΟ)	0.91	---	0.91	25/06/2024	---	---	---	---	200@0.880	370@0.920	---	---	---	---	---	---	5,404.73	0.895	1.18	40401020
9,819,370	0.500	---	---	---	14/08/2007	09/01/2004	---	ΜΑΘΙΟΣ ΠΥΡΙΜΑΧΑ (ΚΟ)	0.882	1.85	ρ 0.866	25/06/2024	0.872	0.872	0.892	0.892	0.882	1000@0.806	896@0.890	---	---	700	3	617.22	8,660.68	0.714	1.3	55101000
30,150,000	0.360	0.0401	0.0908	0.122	28/05/2024	25/04/2019	---	ΜΟΤΟΔΥΝΑΜΙΚΗ (ΚΟ)	2.825	0.89	ρ 2.8	25/06/2024	2.725	2.72	2.825	2.825	2.743	1@2.81	35@2.83	---	---	4,206	26	11,538.56	85,173.75	2.705	3.34	40401030
43,200,000	1.00	0.0824	---	---	07/09/2022	13/09/2023	---	ΜΠΛΕ ΚΕΔΡΟΣ (ΚΟ)	3.42	0.29	ρ 3.41	25/06/2024	3.39	3.39	3.42	3.42	3.403	280@3.42	100@3.44	---	---	3,730	39	12,693.30	147,744.00	3.2	3.42	35102000
8,321,682	0.670	---	---	---	17/08/2007	23/11/1999	---	Ν. ΛΕΒΕΝΤΕΡΗΣ (ΚΟ)	0.296	-1.33	€ 0.3	25/06/2024	0.292	0.28	0.296	0.296	0.295	95@0.272	471@0.296	---	2023	1,140	10	335.80	3,033.60	0.2	0.4	55102010
2,160,524	0.670	---	---	---	03/12/2018	23/11/1999	---	Ν. ΛΕΒΕΝΤΕΡΗΣ (ΠΟ)	0.264	-2.22	€ 0.27	25/06/2024	0.272	0.264	0.272	0.264	0.264	10@0.248	810@0.270	---	2023	21	3	5.55	3,033.60	0.26	0.41	55102010
10,080,000	3.00	1.5	1.45	1.3	14/05/2024	27/08/2001	---	ΟΛΘ (ΚΟ)	20.5	-0.49	€ 20.6	25/06/2024	20.6	20.5	20.9	20.5	20.559	42@20.50	233@20.90	---	---	929	19	19,099.40	206,640.00	20.5	23.5	50206060
25,000,000	2.00	0.628	1.04	---	07/08/2023	08/08/2003	---	ΟΛΠ (ΚΟ)	25.4	-0.20	€ 25.45	25/06/2024	25.55	25.25	25.55	25.4	25.38	50@25.25	1257@25.40	9.50	2023	2,543	50	64,540.15	635,000.00	23	28.8	50206060
4,971,466	1.46	---	---	---	04/07/2007	08/10/2003	---	ΠΑΪΡΗΣ ΠΛΑΣΤΙΚΩΝ (ΚΟ)	1.09	2.83	ρ 1.06	25/06/2024	1.09	1.09	1.09	1.09	1.09	100@1.01	154@1.05	---	---	2	1	2.18	5,418.90	1	1.71	50203030
27,098,594	0.540	0.05	0.0401	0.0702	19/04/2024	14/01/2021	---	ΠΑΠΟΥΤΣΑΝΗΣ (ΚΟ)	2.34	-0.43	€ 2.35	25/06/2024	2.3	2.3	2.34	2.34	2.318	20@2.26	785@2.34	15.54	2023	6,554	47	15,193.17	63,410.71	2.2	2.73	45201020
7,070,400	0.930	0.3242	0.2593	0.8645	15/04/2024	06/05/2016	---	ΠΕΤΡΟΠΟΥΛΟΣ ΠΕΤΡΟΣ (ΚΟ)	8	0.25	ρ 7.98	25/06/2024	8.02	7.98	8.06	8	8.003	45@7.98	120@8.06	---	---	4,240	37	33,932.98	56,563.20	7.94	10.65	50206015
43,741,452	0.660	0.2723	0.2629	0.2388	03/06/2024	01/11/1999	---	ΠΛΑΣΤΙΚΑ ΘΡΑΚΗΣ (ΚΟ)	3.835	-1.67	€ 3.9	25/06/2024	3.875	3.81	3.88	3.835	3.84	300@3.83	293@3.84	---	---	21,281	109	81,727.19	167,748.47	3.8	4.595	50203015
21,912,599	0.300	---	0.048	0.0485	20/05/2024	23/02/2007	---	ΡΕΒΟΪΛ (ΚΟ)	1.605	0.94	ρ 1.59	25/06/2024	1.625	1.56	1.63	1.61	1.592	5@1.58	718@1.61	---	---	9,172	49	14,606.22	35,169.72	1.49	1.94	60101020
13,582,223	1.35	---	---	---	24/06/2008	02/02/2016	---	ΣΙΔΑ ΜΕΤΑΛΛΟΥΡΓΙΚΗ (ΚΟ)	1.5	-8.26	€ 1.635	25/06/2024	1.665	1.5	1.67	1.5	1.536	50@1.49	56@1.50	---	---	12,531	83	19,246.30	20,373.33	1.5	2.4	55102010
40,693,350	5.00	---	---	---	03/07/2006	26/05/2015	---	ΤΕΧΝΙΚΗ ΟΛΥΜΠΙΑΚΗ (ΚΟ)	2.52	1.61	ρ 2.48	25/06/2024	2.44	2.43	2.53	2.52	2.443	100@2.46	290@2.53	---	---	2,081	29	5,083.52	102,547.24	2.38	3.05	40202010
3,048,000	0.300	---	---	---	06/07/2007	01/06/2021	---	ΤΖΙΡΑΚΙΑΝ ΠΡΟΦΙΛ (ΚΟ)	1.37	-0.36	€ 1.375	25/06/2024	1.355	1.35	1.37	1.37	1.361	160@1.33	179@1.37	---	2023	1,255	13	1,707.85	4,175.76	1.345	1.925	55102010
8,340,750	1.16	---	---	---	25/06/2009	17/09/2018	---	ΧΑΪΔΕΜΕΝΟΣ (ΚΟ)	0.625	---	0.625	25/06/2024	---	---	---	---	100@0.580	2000@0.675	---	2023	---	---	---	---	5,212.97	0.555	0.92	50205030

Κύρια Αγορά - Χαμη

Πληθος Χρεογράφων	Ονομ. Αξία	Μερίσματα [1]			Ημερ. Τελευτ. Αποκοπή		Σημ. Χρεόγραφο	Τιμή κλεισίματος	% μεταβ.	Προηγ. Κλεισίμο- ημ/τία	Άνοιγμα	Κατωτ Τιμή	Ανωτ Τιμή	Τελ Σταθμ Τιμή	Τελευταία ζήτηση [7]	Τελευταία προσφορά [7]	Ρ/Ε μετά φ. Χρήστ	Όγκος	Πράξεις	Αξία Συναλλαγών[8]	Χ.Α. Εταιρείας (χιλ. €) [3,5]	Χαμηλό έτους	Υψηλό έτους	Κλάδος [4]					
		2021	2022	2023	Μέρισμα [2]	Δικαίωμα																							
11,869,224	0.540	0.136	0.15	---	03/07/2023	30/08/2019	---	FLEXORPACK (ΚΟ)	8	---	---	8	25/06/2024	8.1	8.1	8.1	8.1	8.1	2000@7.80	2500@8.05	---	---	50	1	405.00	94,953.79	7.55	8.65	50203030
468,700	---	3.42	4.06	2.8	13/06/2024	21/05/2004	---	MERMEREN KOMB. A.D. PR. (ΕΛΠ)	44.4	---	---	44.4	25/06/2024	---	---	---	---	---	1@42.80	110@44.60	1.52	2023	---	---	---	20,810.28	41.2	50	55102000
244,669,638	0.500	0.02	0.03	---	23/06/2023	28/12/2023	---	TRASTOR A.E.E.A.P. (ΚΟ)	1.14	---	---	1.14	25/06/2024	---	---	---	---	---	625@1.11	2826@1.25	---	---	---	---	---	278,923.39	1.1	1.42	35102000
15,300,000	0.300	---	---	---	30/07/2009	13/12/1999	---	ΑΤΤΙΚΕΣ ΕΚΔΟΣΕΙΣ (ΚΟ)	0.418	---	---	0.418	25/06/2024	---	---	---	---	---	1039@0.398	---	---	---	---	---	---	6,395.40	0.292	0.452	40301030
15,000,000	0.300	---	---	---	06/07/2007	18/07/2000	---	ΔΑΙΟΣ ΠΛΑΣΤΙΚΑ (ΚΟ)	3.32	---	---	3.32	25/06/2024	3.1	3.1	3.18	3.12	3.126	50@3.08	5@3.20	---	---	85	5	265.70	49,800.00	3.1	4.18	50203015
3,307,500	0.210	---	0.4	---	13/10/2023	30/11/2022	---	ΕΛΒΕ Α.Β.Ε.Ε. (ΚΟ)	5.2	---	---	5.2	25/06/2024	5	5	5	5	5	231@4.88	305@5.20	9.71	2023	50	1	250.00	17,199.00	4.7	5.45	40204020
86,735,980	0.310	---	---	---	06/07/2009	07/09/2023	---	ΙΑΤΡΙΚΟ ΑΘΗΝΩΝ (ΚΟ)	1.495	0.67	Ρ	1.485	25/06/2024	1.525	1.45	1.525	1.5	1.491	35@1.50	3994@1.50	---	---	2,466	20	3,676.73	129,670.29	1.45	2.03	20101025
2,760,000	11.83	11	11.8	12.4	03/06/2024	16/07/1990	---	ΚΑΡΕΛΙΑ (ΚΟ)	334	---	---	334	25/06/2024	---	---	---	---	---	5@332.00	26@338.00	---	---	---	---	---	921,840.00	324	350	45103010
6,700,000	0.800	0.047	0.047	---	23/08/2023	29/05/2014	---	ΚΕΠΕΝΟΥ ΜΥΛΟΙ (ΚΟ)	2	---	---	2	25/06/2024	---	---	---	---	---	200@1.99	21.47	2023	---	---	---	---	13,400.00	1.73	2.26	45102020
18,017,472	0.360	---	---	---	09/09/2022	28/08/2017	---	ΚΤΗΜΑ Κ. ΛΑΖΑΡΙΔΗ (ΚΟ)	1.72	-3.91	Ε	1.79	25/06/2024	1.72	1.72	1.74	1.74	1.72	100@1.70	499@1.74	---	---	491	5	844.54	30,990.05	1.64	1.9	45101015
21,364,000	1.12	---	0.4	---	21/08/2023	08/03/2023	---	ΛΑΜΨΑ (ΚΟ)	36.6	---	---	36.6	25/06/2024	36	36	36	36	36	50@35.80	100@36.80	---	---	5	1	180.00	781,922.40	28.4	39.8	40501025
32,188,050	1.04	---	---	---	21/07/2008	20/01/2000	---	ΜΟΥΖΑΚΗΣ (ΚΟ)	0.69	---	---	0.69	25/06/2024	0.68	0.68	0.68	0.68	0.68	100@0.680	90@0.700	---	---	390	1	265.20	22,209.75	0.67	0.92	55101020
6,340,000	0.600	0.17	0.1	0.2	11/12/2023	11/01/2024	---	ΝΑΚΑΣ ΜΟΥΣΙΚΗ (ΚΟ)	2.64	---	---	2.64	25/06/2024	2.52	2.52	2.72	2.72	2.633	5@2.70	147@2.86	---	---	76	8	200.14	16,737.60	2.52	3.16	40401030
27,379,200	0.980	---	0.45	---	01/08/2023	29/08/2022	---	ΠΛΑΣΤΙΚΑ ΚΡΗΤΗΣ (ΚΟ)	15.3	---	---	15.3	25/06/2024	---	---	---	---	---	250@14.60	439@15.20	---	---	---	---	---	418,901.76	14.4	16.4	50203015
255,494,534	2.71	0.279	0.255	0.247	14/06/2024	30/09/2021	---	ΠΡΟΝΤΕΑ (ΚΟ)	7.6	---	---	7.6	25/06/2024	---	---	---	---	---	200@7.10	1000@7.50	---	---	---	---	---	1,941,758.46	7	8	35102000
4,181,450	0.500	---	---	---	21/08/2000	05/03/2002	---	ΣΑΡΑΝΤΟΠΟΥΛΟΣ ΚΥΛ/ΜΥΛΟΙ (ΚΟ)	1.07	---	---	1.07	25/06/2024	---	---	---	---	---	599@1.17	---	---	---	---	---	---	4,474.15	0.965	1.17	45102020

Διαπραγματεύσιμα Αμοιβαία Κεφάλαια (Δ.Α.Κ.)

934,675	---	---	---	---	15/06/2016	---	ALPHA ETF FTSE Athex Large Cap	34.71	-0.97	Ε	35.05	25/06/2024	35.055	34.6	35.06	34.71	34.656	500@34.68	267@34.75	---	---	2,317	26	80,298.07	---	31.58	38	12003
---------	-----	-----	-----	-----	------------	-----	--------------------------------	-------	-------	---	-------	------------	--------	------	-------	-------	--------	-----------	-----------	-----	-----	-------	----	-----------	-----	-------	----	-------

Επιτήρηση

89,078,604	0.040	---	---	---	07/07/2010	16/01/2024	5160	FRIGOGLOSS (ΚΟ)	0.22	-7.56	Ε	0.238	25/06/2024	0.22	0.22	0.22	0.22	0.22	4073@0.222	57@0.228	---	2023	18,273	29	4,020.06	19,597.29	0.208	0.44	50204000	
65,326,268	0.530	---	---	---	04/07/2007	19/07/2006	4750	SATO AE (ΚΟ)	0.034	---	---	0.034	25/06/2024	---	---	---	---	---	1@0.033	---	---	---	---	---	---	---	2,221.09	0.027	0.067	40202015
13,191,620	0.620	---	---	---	04/08/2010	09/09/2002	5232	ΥΑΛCO - ΚΩΝΣΤΑΝΤΙΝΟΥ (ΚΟ)	0.162	---	---	0.162	25/06/2024	0.162	0.162	0.162	0.162	0.162	639@0.166	4990@0.178	---	---	300	1	48.60	2,137.04	0.146	0.208	40202020	
17,579,754	4.16	---	---	---	18/08/2006	02/08/2010	---	ΒΙΟΤΕΡ (ΚΟ)	0.232	---	---	0.232	25/06/2024	0.222	0.222	0.232	0.232	0.227	524@0.232	5000@0.252	---	---	1,976	6	448.43	4,078.50	0.2	0.436	50101010	
54,654,600	0.050	---	---	---	01/07/1998	30/12/2022	5275	ΒΙΣ (ΚΟ)	0.142	---	---	0.142	25/06/2024	0.156	0.156	0.156	0.156	0.156	5000@0.145	---	---	2023	1,500	2	234.00	7,760.95	0.142	0.288	50203030	
51,754,364	0.300	---	---	---	23/12/2003	24/01/2007	5197	ΕΠΙΛΕΚΤΟΣ (ΚΟ)	0.126	---	---	0.126	25/06/2024	0.126	0.126	0.126	0.126	0.126	2341@0.126	693@0.136	---	---	659	1	83.03	6,521.05	0.108	0.164	55101020	
15,842,391	1.51	---	---	---	15/07/2009	12/05/2000	5141	ΜΠΗΤΡΟΣ ΣΥΜΜΕΤΟΧΙΚΗ (ΚΟ)	0.54	-6.90	Ε	0.58	25/06/2024	0.54	0.54	0.54	0.54	0.54	353@0.550	195@0.570	---	---	1,907	4	1,029.78	8,554.89	0.41	0.755	55102010	
24,319,250	0.300	---	---	---	09/07/2002	04/07/2007	5165	ΠΡΟΟΔΟΥΤΙΚΗ (ΚΟ)	0.244	-2.40	Ε	0.25	25/06/2024	0.244	0.244	0.244	0.244	0.244	7140@0.244	2500@0.274	---	---	5,560	5	1,356.64	5,933.90	0.228	0.4	50101010	
28,438,268	0.070	---	---	---	21/08/2006	24/11/1999	5253	ΣΠΥΡΟΥ ΑΓΡ. ΟΙΚ. (ΚΟ)	0.155	---	---	0.155	25/06/2024	---	---	---	---	---	---	10050@0.170	---	---	---	---	---	---	4,407.93	0.14	0.252	45102010
1,011,000	1.00	---	---	---	01/07/2004	11/12/2012	5193	ΤΡΙΑ ΑΛΦΑ (ΚΟ)	6.45	---	---	6.45	25/06/2024	---	---	---	---	---	27@6.00	1105@6.45	---	2023	---	---	---	---	6,520.95	5.35	8.95	55101020

Κατάσταση σε Αναστολή

12,417,000	0.310	---	---	---	27/08/2019	28/08/2017	5233	MLS ΠΛΗΡΟΦΟΡΙΚΗ (ΚΟ)	0.57	---	---	0.57	12/05/2020	---	---	---	---	---	---	---	---	---	---	---	---	---	7,077.69	0.57	0.57	10101015
6,330,002	0.300	---	---	---	25/06/2002	15/03/2019	5278	ΒΑΡΒΑΡΕΣΙΟΣ (ΚΟ)	0.24	---	---	0.24	02/05/2023	---	---	---	---	---	---	---	---	---	---	---	---	---	1,519.20	0.24	0.24	55101020
3,961,300	1.28	---	---	---	29/06/2004	03/08/2000	5248	ΔΟΥΡΟΣ (ΚΟ)	0.25	---	---	0.25	24/04/2023	---	---	---	---	---	---	---	---	---	---	---	---	---	990.33	0.25	0.25	40204020
7,125,216	0.650	---	---	---	01/07/2005	14/12/1999	4955	ΚΡΕΚΑ (ΚΟ)	0.28	---	---	0.28	06/04/2023	---	---	---	---	---	---	---	---	---	---	---	---	---	1,995.06	0.28	0.28	45102010
7,734,375	1.00	---	---	---	09/07/2007	07/01/2011	5277	ΛΙΒΑΝΗ ΕΚΔΟΤ. ΟΡΓ. (ΚΟ)	0.125	---	---	0.125	28/04/2023	---	---	---	---	---	---	---	---	---	---	---	---	---	966.80	0.125	0.125	40301030
10,203,575	0.730	---	---	---	16/07/2007	18/10/1999	---	ΦΙΕΡΑΤΕΣ (ΚΟ)	0.359	---	---	0.359	30/04/2024	---	---	---	---	---	---	---	---	---	---	---	---	---	3,663.08	0.335	0.538	55101020

Σημειώσεις Χρεογράφων

Κωδικός Κείμενο σημείωσης

- () - Προσαρμοσμένα Μερίσματα λόγω διανομής Δωρεάν μετοχών.
- * - Τελευταία προσαρμοσμένη τιμή κλεισίματος.
- [1] - Καθαρὰ μερίσματα.
- [2] - Στη στήλη "Ημερ. Αποκοπής τελευταίου δικαιώματος" αναφέρεται η Ημερομηνία εισαγωγής για Νέες Εταιρείες.
- [3] - Η Χρηματιστηριακή αξία αναφέρεται στο σύνολο των μετοχών
- [4] - Η κωδικοποίηση των Κλάδων Οικονομικής Δραστηριότητας του Χ.Α. παρουσιάζονται στο Παράρτημα Α
- [5] - Η Χρηματιστηριακή Αξία αναφέρεται στο σύνολο των κατηγοριών μετοχών (εφόσον έχουν εισαχθεί περισσότερες της μιας κατηγορίες) και δεν αναφέρεται σε επιμέρους κατηγορίες μετοχών μιας εταιρείας.
- [6] - P/E μεγαλύτερο του 100
- [7] - Τελευταία εικόνα του Βιβλίου Εντολών πριν το τέλος της συνεδρίασης
- [8] - Στην Αξία Συναλλαγών των Μετοχών περιλαμβάνονται όλοι οι τύποι Πακέτων

4750 - Μεταφορά στην Κατηγορία Επιτήρησης από 8/4/2011.

4955 - Μεταφορά στην Επιτήρηση από 5/4/2013.

5093 - Μεταφορά στην Κατηγορία Επιτήρησης από 8/4/2015.

5141 - Μεταφορά στην Κατηγορία Επιτήρησης από 10/05/2017.

5160 - Μεταφορά στην Κατηγορία Επιτήρησης από 15/04/2016.

5165 - Μεταφορά στην Κατηγορία Επιτήρησης από 15/02/2018.

5193 - Μεταφορά στην κατηγορία Επιτήρησης από 25/10/2018.

5197 - Μεταφορά στην κατηγορία Επιτήρησης από 07/11/2018.

5232 - Μεταφορά στην Κατηγορία Επιτήρησης από 08/04/2011.

5233 - Αναστολή διαπραγμάτευσης από 13/05/2020.

5248 - Μεταφορά στην κατηγορία Επιτήρησης από 06/09/2011.

5253 - Μεταφορά στην Επιτήρηση από 14/5/2021.

5275 - Μεταφορά στη Κατηγορία Επιτήρησης από 09/07/2020.

5277 - Αναστολή διαπραγμάτευσης από 02/05/2023.

5278 - Αναστολή διαπραγμάτευσης από 03/05/2023.

Στοιχεία Συναλλαγών Πακέτων

Χρεόγραφο	Όγκος πακέτου	Τιμή πακέτου	Αξία πακέτου	Ώρα έγκρισης	Σημείωση
ΤΕΡΝΑ ΕΝΕΡΓΕΙΑΚΗ (ΚΟ)	232	19.34	4,486.88	10:34:27	14
EUROBANK HOLDINGS (ΚΟ)	500,000	2.14	1,068,500.00	11:18:49	20
EUROBANK HOLDINGS (ΚΟ)	500,000	2.13	1,067,000.00	11:23:50	20
ΠΕΙΡΑΙΩΣ FINANCIAL HOLD (ΚΟ)	150,000	3.38	506,850.00	11:32:07	20
ΕΘΝΙΚΗ ΤΡΑΠΕΖΑ (ΚΟ)	50,000	7.77	388,500.00	11:39:10	20
EUROBANK HOLDINGS (ΚΟ)	317,342	2.12	672,447.70	11:43:13	20
ΕΘΝΙΚΗ ΤΡΑΠΕΖΑ (ΚΟ)	196,949	7.63	1,501,933.07	12:45:20	20
ΕΘΝΙΚΗ ΤΡΑΠΕΖΑ (ΚΟ)	200,000	7.61	1,522,000.00	13:19:13	20
ΤΕΡΝΑ ΕΝΕΡΓΕΙΑΚΗ (ΚΟ)	25,000	19.36	484,000.00	13:56:46	20
EUROBANK HOLDINGS (ΚΟ)	1,000,000	2.10	2,096,000.00	14:09:09	20
ΙΝΤΡΑΛΟΤ (ΚΟ)	250,000	1.18	294,500.00	14:13:04	20
ΙΝΤΡΑΛΟΤ (ΚΟ)	250,000	1.18	294,500.00	14:13:38	20
ΤΕΡΝΑ ΕΝΕΡΓΕΙΑΚΗ (ΚΟ)	35,000	19.37	677,950.00	15:19:46	20
ΕΘΝΙΚΗ ΤΡΑΠΕΖΑ (ΚΟ)	100,000	7.64	763,600.00	15:35:31	20
ΔΙΕΘΝΗΣ ΑΕΡΟΛΙΜΕΝΑΣ ΑΘΗΝΩΝ(ΚΟ)	56,942	7.79	443,578.18	15:41:25	20
ΕΘΝΙΚΗ ΤΡΑΠΕΖΑ (ΚΟ)	150,000	7.61	1,141,200.00	16:17:52	20
EUROBANK HOLDINGS (ΚΟ)	207,170	2.10	435,057.00	16:41:52	20
ΕΘΝΙΚΗ ΤΡΑΠΕΖΑ (ΚΟ)	194,000	7.64	1,482,160.00	16:50:13	20
ΤΡΑΠΕΖΑ ΟΡΤΙΜΑ BANK (ΚΟ)	70,000	13.44	940,800.00	17:09:32	18
ΤΡΑΠΕΖΑ ΟΡΤΙΜΑ BANK (ΚΟ)	8,500	13.44	114,240.00	17:09:54	18
ΤΡΑΠΕΖΑ ΟΡΤΙΜΑ BANK (ΚΟ)	21,500	13.44	288,960.00	17:11:05	18
EUROBANK HOLDINGS (ΚΟ)	1,000,000	2.09	2,085,000.00	17:11:30	20
ΟΠΑΠ (ΚΟ)	46,833	14.71	688,913.43	17:12:25	20
ΕΘΝΙΚΗ ΤΡΑΠΕΖΑ (ΚΟ)	125,000	7.63	953,500.00	17:14:36	20
EUROBANK HOLDINGS (ΚΟ)	223,689	2.08	466,167.88	17:15:33	20
ΙΝΤΡΑΚΑΤ (ΚΟ)	50,000	4.80	240,000.00	17:19:25	20

Σημειώσεις πακέτων

- 9 - Μέθοδος 6-1 / Ειδική Χρέωση
- 10 - Μέθοδος 6-1 / Ειδική Χρέωση, Αυθημερόν Διακανονισμός
- 14 - Μέθοδος 6-3 / Πακέτο Αποκατάστασης, Ατελής αγορά και Πώληση
- 18 - Μέθοδος 6-2 / SPOT 1
- 19 - Μέθοδος 6-2 / SPOT 2
- 20 - Μέθοδος 6-1 και Μέθοδος 6-1 Αυθημερόν Διακανονισμός
- 21 - Άλλη Προσυμφωνημένη

Στοιχεία Συναλλαγών Δικαιωμάτων

Ημερ. αποκοπής	Έναρξη εξάσκησης	Λήξη εξάσκησης	Λήξη διαπραγμάτευσης	Δικαιώματα	Κατωτ Τιμή	Ανωτ Τιμή	Τιμή κλεισ.	Τελευταία ζήτηση	Τελευταία προσφορά	Όγκος	Πράξεις	Αξία Συναλλαγών
----------------	------------------	----------------	----------------------	------------	------------	-----------	-------------	------------------	--------------------	-------	---------	-----------------

Δεν υπάρχουν Συναλλαγές Δικαιωμάτων.

Στοιχεία Συναλλαγών Εκποιήσεων

Χρεόγραφα	Τύπος Χρεογράφου	Όγκος Συναλλαγών	Αριθμός Πράξεων	Αξία Συναλλαγών	Σημείωση
-----------	------------------	------------------	-----------------	-----------------	----------

Δεν πραγματοποιήθηκαν Εκποιήσεις Μετοχών.

Σημειώσεις Εκποιήσεων

- Δημόσιος Ανοικτός Πλειστηριασμός
- Εκποίηση Ενσώματων Ονομαστικών Μετοχών
- Εκποίηση Αδιάθετων Κλασματικών Υπολοίπων

Στοιχεία Ενεργητικού Διαπραγματεύσιμων Αμοιβαίων Κεφαλαίων (Δ.Α.Κ.)

	Ημερομηνία συναλλαγών	Δημιουργία / Εξαγορά	Αριθ. Μερ. (T-1)	Νέα Μερ. (T-1)	Εξαγορασθ. Μερ. (T-1)	Μερίδια (T) [1]	Αξία Ενεργητικού [2]	Καθαρή Τιμή	Μέρισμα /Μερίδιο	Ημερ. Αποκοπής
ALPHA ETF FTSE Athex Large Cap	26/06/2024	5,000	934,675	---	---	934,675	32,641,220.00	34.9225	0.62	03/07/2023

Σημειώσεις Δ.Α.Κ.

[1] - Αριθμ. μεριδίων (T) = Αριθμ. μεριδίων (T-1) + Νεοεκδιθέντα μερίδια (T-1) - Εξαγορασθέντα μερίδια (T-1)

[2] - Περιλαμβάνονται και τα μερίδια που δημιουργήθηκαν / εξαγοράσθηκαν την ημέρα T-1.

Περιγραφή	Στοιχεία
Όνομασία Δ.Α.Κ.	ALPHA ETF FTSE Athex Large Cap
Σύμβολο Δ.Α.Κ. (GR)	ΑΔΑΚ
Σύμβολο Δ.Α.Κ. (EN)	AETF
ISIN Δ.Α.Κ.	GRF000153004
Κατηγορία Διαπραγμάτευσης	Διαπραγματέσιμα Αμοιβαία Κεφάλαια (Δ.Α.Κ.)
Τύπος Δ.Α.Κ.	Μετοχών
Τρόπος διαχείρισης	Παθητικός
Επενδυτική Στρατηγική	Σκοπός της επενδυτικής πολιτικής του Αμοιβαίου Κεφαλαίου είναι η αναπαραγωγή της αποδόσεως του Δείκτη FTSE/X.A. Large Cap του Χρηματιστηρίου Αθηνών σε όρους Ευρώ, ακολουθώντας πλήρως και πανομοιότυπες τη σύνθεση του υποκείμενου Δείκτη.
Εκδότης	ΑΛΦΑ ASSET MANAGEMENT Α.Ε.Δ.Α.Κ.
Εταιρεία Διαχείρισης	ΑΛΦΑ ASSET MANAGEMENT Α.Ε.Δ.Α.Κ.
Ειδικοί Διαπραγματευτές	ΑΛΦΑ FINANCE Α.Χ.Ε.Π.Ε.Υ., ΕΘΝΙΚΗ ΧΡΗΜΑΤΙΣΤΗΡΙΑΚΗ Α.Χ.Ε.Π.Ε.Υ.
Θεματοφύλακας	ΑΛΦΑ ΤΡΑΠΕΖΑ Α.Ε.
Σύμβολο Δείκτη (GR)	FTSE
Σύμβολο Δείκτη (EN)	FTSE
Όνομασία Δείκτη	FTSE/X.A. Large Cap
ISIN Δείκτη	GRI99201A006
Κλάσμα Δείκτη [1]	1/100
Αρχική Τιμή Μεριδίου	21.76
Συνολικός Αριθμός Μεριδίων [2]	934,675
Ημερομηνία πρώτης Έκδοσης	14/01/2008
Ημερομηνία έναρξης Διαπραγμάτευσης	24/01/2008
Νόμισμα Διαπραγμάτευσης	ΕΥΡΩ
Νόμισμα Ενεργητικού	ΕΥΡΩ
Αρχική Αξία Ενεργητικού [3]	3,000,000.00
Αριθμ. Μεριδίων για Δημιουργία-Εξαγορά [4]	5,000
Αμοιβή Διαχείρισης	0.375

Σημειώσεις Δ.Α.Κ.

- [1] - Το κλάσμα της τιμής του δείκτη που αποτελεί η τιμή της πρώτης έκδοσης
[2] - Ο αριθμός μεριδίων που διαπραγματεύθηκαν στο Χρηματιστήριο την ημέρα T
[3] - Η αξία του ενεργητικού κατά την έκδοση
[4] - Ο αριθμός μεριδίων που απαιτείται κατά τη διαδικασία δημιουργίας εξαγοράς

26/06/2024

Ανακοινώσεις

Η.Δ.Τ.



ΑΝΑΚΟΙΝΩΣΕΙΣ

ΕΤΑΙΡΙΚΕΣ ΠΡΑΞΕΙΣ

ΧΡΗΜΑΤΙΚΕΣ ΔΙΑΝΟΜΕΣ

ΜΟΤΟΡ ΟΪΛ (ΕΛΛΑΣ) ΔΙΥΛΙΣΤΗΡΙΑ ΚΟΡΙΝΘΟΥ Α.Ε.

Οι μετοχές της εταιρίας «**ΜΟΤΟΡ ΟΪΛ (ΕΛΛΑΣ) ΔΙΥΛΙΣΤΗΡΙΑ ΚΟΡΙΝΘΟΥ Α.Ε.**» (GRS426003000) είναι διαπραγματεύσιμες στο Χρηματιστήριο Αθηνών χωρίς το ποσό €1,432370310 ανά μετοχή, από το οποίο θα παρακρατηθεί ο αναλογούν φόρος, βάσει της κείμενης νομοθεσίας (καθαρό ποσό: €1,360751795 ανά μετοχή).

FOURLIS Α.Ε ΣΥΜΜΕΤΟΧΩΝ

Οι μετοχές της εταιρίας «**FOURLIS Α.Ε ΣΥΜΜΕΤΟΧΩΝ**» (GRS096003009) είναι διαπραγματεύσιμες στο Χρηματιστήριο Αθηνών χωρίς το ποσό €0,12 ανά μετοχή από το οποίο θα παρακρατηθεί ο αναλογούν φόρος, βάσει της κείμενης νομοθεσίας (καθαρό ποσό: €0,114 ανά μετοχή).

METLEN ENERGY & METALS Α.Ε.

Οι μετοχές της εταιρίας «**METLEN ENERGY & METALS Α.Ε.**» (GRS393503008) είναι διαπραγματεύσιμες στο Χρηματιστήριο Αθηνών χωρίς το ποσό €1,5530547629 ανά μετοχή από το οποίο θα παρακρατηθεί ο αναλογούν φόρος, βάσει της κείμενης νομοθεσίας (καθαρό ποσό: €1,4754020248 ανά μετοχή).

ΓΝΩΣΤΟΠΟΙΗΣΕΙΣ ΕΤΑΙΡΙΩΝ

From: AUSTRIACARD HOLDINGS AG
Posted At: 25 June 2024 16:39
Conversation: ΑΓΟΡΑ ΙΔΙΩΝ ΜΕΤΟΧΩΝ ΣΤΟ ΠΛΑΙΣΙΟ ΤΟΥ
ΠΡΟΓΡΑΜΜΑΤΟΣ ΕΠΑΝΑΓΟΡΑΣ ΜΕΤΟΧΩΝ
Posted To: DOLAnnouncements2
Subject: ΑΓΟΡΑ ΙΔΙΩΝ ΜΕΤΟΧΩΝ ΣΤΟ ΠΛΑΙΣΙΟ ΤΟΥ
ΠΡΟΓΡΑΜΜΑΤΟΣ ΕΠΑΝΑΓΟΡΑΣ ΜΕΤΟΧΩΝ

Παρακαλώ δείτε τη συνημμένη ανακοίνωση

[ΑΓΟΡΑ ΙΔΙΩΝ ΜΕΤΟΧΩΝ ΣΤΟ ΠΛΑΙΣΙΟ ΤΟΥ ΠΡΟΓΡΑΜΜΑΤΟΣ ΕΠΑΝΑΓΟΡΑΣ
ΜΕΤΟΧΩΝ](#)

From: AUSTRIACARD HOLDINGS AG
Posted At: 25 June 2024 16:52
Conversation: ΤΕΛΙΚΗ ΑΝΑΚΟΙΝΩΣΗ ΣΤΟ ΠΛΑΙΣΙΟ ΤΟΥ
ΠΡΟΓΡΑΜΜΑΤΟΣ ΕΠΑΝΑΓΟΡΑΣ ΜΕΤΟΧΩΝ
Posted To: DOLAnnouncements2
Subject: ΤΕΛΙΚΗ ΑΝΑΚΟΙΝΩΣΗ ΣΤΟ ΠΛΑΙΣΙΟ ΤΟΥ
ΠΡΟΓΡΑΜΜΑΤΟΣ ΕΠΑΝΑΓΟΡΑΣ ΜΕΤΟΧΩΝ

Παρακαλώ δείτε τη συνημμένη ανακοίνωση

[ΤΕΛΙΚΗ ΑΝΑΚΟΙΝΩΣΗ ΣΤΟ ΠΛΑΙΣΙΟ ΤΟΥ ΠΡΟΓΡΑΜΜΑΤΟΣ ΕΠΑΝΑΓΟΡΑΣ
ΜΕΤΟΧΩΝ](#)

From: ΑΒΑΞ Α.Ε.
Posted At: 25 June 2024 17:09
Conversation: Ενημέρωση για εξέλιξη υπόθεσης διεθνούς
διαιτησίας
Posted To: DOLAnnouncements2
Subject: Ενημέρωση για εξέλιξη υπόθεσης διεθνούς
διαιτησίας

Συνημμένο αρχείο pdf.

[Ενημέρωση για εξέλιξη υπόθεσης διεθνούς
διαιτησίας](#)

From: ΕΛΒΑΛΧΑΛΚΟΡ Ε.Β. ΧΑΛΚΟΥ & ΑΛΟΥΜΙΝΙΟΥ Α.Ε.
Posted At: 25 June 2024 17:32
Conversation: ΑΝΑΚΟΙΝΩΣΗ ΓΙΑ ΤΑ ΑΠΟΤΕΛΕΣΜΑΤΑ ΔΙΑΔΙΚΑΣΙΑΣ
ΕΠΑΝΕΞΕΤΑΣΗΣ ΤΟΥ ΔΑΣΜΟΥ ΕΙΣΑΓΩΓΗΣ ΠΡΟΙΟΝΤΩΝ
ΣΩΛΗΝΩΝ ΧΑΛΚΟΥ ΣΤΗ ΤΟΥΡΚΙΑ
Posted To: DOLAnnouncements2
Subject: ΑΝΑΚΟΙΝΩΣΗ ΓΙΑ ΤΑ ΑΠΟΤΕΛΕΣΜΑΤΑ ΔΙΑΔΙΚΑΣΙΑΣ
ΕΠΑΝΕΞΕΤΑΣΗΣ ΤΟΥ ΔΑΣΜΟΥ ΕΙΣΑΓΩΓΗΣ ΠΡΟΙΟΝΤΩΝ
ΣΩΛΗΝΩΝ ΧΑΛΚΟΥ ΣΤΗ ΤΟΥΡΚΙΑ

Παρακαλώ δείτε συνημμένα την ανακοίνωση

[ΑΝΑΚΟΙΝΩΣΗ ΓΙΑ ΤΑ ΑΠΟΤΕΛΕΣΜΑΤΑ ΔΙΑΔΙΚΑΣΙΑΣ ΕΠΑΝΕΞΕΤΑΣΗΣ ΤΟΥ ΔΑΣΜΟΥ
ΕΙΣΑΓΩΓΗΣ ΠΡΟΙΟΝΤΩΝ ΣΩΛΗΝΩΝ ΧΑΛΚΟΥ ΣΤΗ ΤΟΥΡΚΙΑ](#)

From: ΛΑΝΑΚΑΜ Α.Ε.
Posted At: 25 June 2024 17:39
Conversation: ΑΝΑΚΟΙΝΩΣΗ ΓΙΑ ΤΙΣ ΑΠΟΦΑΣΕΙΣ ΓΕΝΙΚΗΣ
ΣΥΝΕΛΕΥΣΗΣ 25/06/2024
Posted To: DOLAnnouncements2
Subject: ΑΝΑΚΟΙΝΩΣΗ ΓΙΑ ΤΙΣ ΑΠΟΦΑΣΕΙΣ ΓΕΝΙΚΗΣ
ΣΥΝΕΛΕΥΣΗΣ 25/06/2024

[ΑΝΑΚΟΙΝΩΣΗ ΓΙΑ ΤΙΣ ΑΠΟΦΑΣΕΙΣ ΤΗΣ ΤΑΚΤΙΚΗΣ ΓΕΝΙΚΗΣ ΣΥΝΕΛΕΥΣΗΣ
25/06/2024](#)

From: ΛΑΝΑΚΑΜ Α.Ε.
Posted At: 25 June 2024 17:40
Conversation: ΓΝΩΣΤΟΠΟΙΗΣΗ ΑΛΛΑΓΗΣ ΣΥΝΘΕΣΗΣ ΔΙΟΙΚΗΤΙΚΟΥ
ΣΥΜΒΟΥΛΙΟΥ
Posted To: DOLAnnouncements2
Subject: ΓΝΩΣΤΟΠΟΙΗΣΗ ΑΛΛΑΓΗΣ ΣΥΝΘΕΣΗΣ ΔΙΟΙΚΗΤΙΚΟΥ
ΣΥΜΒΟΥΛΙΟΥ

[ΓΝΩΣΤΟΠΟΙΗΣΗ ΑΛΛΑΓΗΣ ΣΥΝΘΕΣΗΣ ΔΙΟΙΚΗΤΙΚΟΥ
ΣΥΜΒΟΥΛΙΟΥ](#)

From: MEVACO A.B.E.E.
Posted At: 25 June 2024 17:42
Conversation: ΣΥΓΚΡΟΤΗΣΗ ΕΠΙΤΡΟΠΗΣ ΕΛΕΓΧΟΥ ΚΑΙ ΕΠΙΤΡΟΠΗΣ ΑΠΟΔΟΧΩΝ ΚΑΙ ΑΝΑΔΕΙΞΗΣ ΥΠΟΨΗΦΙΟΤΗΤΩΝ ΣΕ ΣΩΜΑ
Posted To: DOLAnnouncements2
Subject: ΣΥΓΚΡΟΤΗΣΗ ΕΠΙΤΡΟΠΗΣ ΕΛΕΓΧΟΥ ΚΑΙ ΕΠΙΤΡΟΠΗΣ ΑΠΟΔΟΧΩΝ ΚΑΙ ΑΝΑΔΕΙΞΗΣ ΥΠΟΨΗΦΙΟΤΗΤΩΝ ΣΕ ΣΩΜΑ

Η Ανώνυμη Εταιρεία με την επωνυμία «MEVACO ΜΕΤΑΛΛΟΥΡΓΙΚΗ ΑΝΩΝΥΜΗ ΒΙΟΜΗΧΑΝΙΚΗ ΚΑΙ ΕΜΠΟΡΙΚΗ ΕΤΑΙΡΕΙΑ» και τον διακριτικό τίτλο «MEVACO ΑΕ.» (καλούμενη εφεξής για λόγους συντομίας ως «**Εταιρεία**»), γνωστοποιεί προς το επενδυτικό κοινό, σύμφωνα με τα άρθρα 4.1.1 και 4.1.3. του Κανονισμού του Χρηματιστηρίου Αθηνών, όπως ισχύει κατόπιν τροποποίησής του με την υπ' αριθμ. 201/15.04.2024 απόφαση της Διοικούσας Επιτροπής των Χρηματιστηριακών Αγορών του Χ.Α., σε συνδυασμό με το άρθρο 17 παρ. 1 του Κανονισμού (ΕΕ) αριθ. 596/2014 του Ευρωπαϊκού Κοινοβουλίου και του Συμβουλίου της 16ης Απριλίου 2014, τα κάτωθι :

1) Η Ετήσια Τακτική Γενική Συνέλευση των μετόχων της Εταιρείας με την από 20^η Ιουνίου 2024 απόφασή της προέβη στην εκλογή νέας Επιτροπής Ελέγχου, σύμφωνα με τις διατάξεις του άρθρου 44 του ν.4449/2017, όπως ισχύει μετά την τροποποίηση του από το άρθρο 74 του ν.4706/2020, η οποία θα συνιστά **Ανεξάρτητη Μεικτή Επιτροπή** και θα αποτελείται από ένα (1) τρίτο πρόσωπο - μη μέλος του Διοικητικού Συμβουλίου και δύο (2) ανεξάρτητα μη εκτελεστικά μέλη αυτού.

Εν συνεχεία την 21^η Ιουνίου 2024 έλαβε χώρα η συνεδρίαση της Επιτροπής Ελέγχου, υπό την νέα της σύνθεση και μετά από ψηφοφορία μεταξύ των μελών της, σύμφωνα με τα οριζόμενα στο άρθρο 44 του ν.4449/2017, όπως ισχύει σήμερα και συγκροτήθηκε ομόφωνα σε σώμα ως ακολούθως :

1) Θεόδωρος Παπαηλιού του Νικολάου, **Τρίτο πρόσωπο - Μη Μέλος του Διοικητικού Συμβουλίου της Εταιρείας, Πρόεδρος της Επιτροπής Ελέγχου.**

2) Γεώργιος Βαγγέλας του Κωνσταντίνου, **Ανεξάρτητο Μη Εκτελεστικό Μέλος του Διοικητικού Συμβουλίου της Εταιρείας, Μέλος της Επιτροπής Ελέγχου.**

3) Ιουλία Καρβούνη του Σεραφείμ, **Ανεξάρτητο Μη Εκτελεστικό Μέλος του Διοικητικού Συμβουλίου της Εταιρείας, Μέλος της Επιτροπής Ελέγχου.**

Επισημαίνεται πως άπαντα τα μέλη της Επιτροπής Ελέγχου υπό τη νέα της σύνθεση πληρούν τεκμηριωμένα τις προϋποθέσεις του άρθρου 44 του ν. 4449/2017, διαθέτουν επαρκή γνώση του τομέα στον οποίο δραστηριοποιείται η Εταιρεία, καθώς αποτελούσαν μέλη και της προηγούμενης σύνθεσης της Επιτροπής Ελέγχου, ενώ ένα εξ αυτών διαθέτει αποδεδειγμένα επαρκή γνώση στον τομέα της ελεγκτικής, ήτοι ο κ. Θεόδωρος Παπαηλιού, ο οποίος τυγχάνει συνταξιούχος Ορκωτός Ελεγκτής - Λογιστής και κατά τη διάρκεια της επαγγελματικής πορείας του εξετέλεσε χρέη Ορκωτού Ελεγκτή - Λογιστή σε σημαντικό αριθμό επιχειρήσεων, εισηγμένων και μη σε ρυθμιζόμενη αγορά, με καθήκοντα, μεταξύ άλλων, την κατάρτιση και τον έλεγχο των χρηματοοικονομικών καταστάσεων, τη διενέργεια φορολογικών ελέγχων, την έκδοση φορολογικών πιστοποιητικών και εκθέσεων φορολογικής συμμόρφωσης κλπ.

Η θητεία της Επιτροπής Ελέγχου συμπίπτει με τη θητεία του Διοικητικού Συμβουλίου το οποίο εξελέγη από την Ετήσια Τακτική Γενική Συνέλευση των μετόχων της 20ης Ιουνίου 2024, ήτοι είναι πενταετής, λήγουσα την 20η Ιουνίου 2029, παρατεινόμενη μέχρι τη λήξη της προθεσμίας εντός της οποίας πρέπει να συνέλθει η αμέσως επόμενη Τακτική Γενική Συνέλευση και μέχρι τη λήψη σχετικής αποφάσεως.

2) Το νέο Διοικητικό Συμβούλιο της Εταιρείας, το οποίο εξελέγη από την Ετήσια Τακτική Γενική Συνέλευση των μετόχων της 20ης Ιουνίου 2024, μετά τη συγκρότηση αυτού σε σώμα και τον καθορισμό των Ανεξαρτήτων Μη Εκτελεστικών Μελών του, προέβη κατά τη συνεδρίαση της 25ης Ιουνίου 2024 στον ορισμό, σύμφωνα με τις διατάξεις του ισχύοντος νομοθετικού πλαισίου και του Κανονισμού Λειτουργίας της Επιτροπής Αποδοχών και Ανάδειξης Υποψηφιοτήτων της Εταιρείας, των νέων μελών της εν λόγω Επιτροπής, η οποία είναι Επιτροπή του Διοικητικού Συμβουλίου της Εταιρείας, αποτελείται από τρία (3) Μέλη του Διοικητικού Συμβουλίου της Εταιρείας, εκ των οποίων δύο (2) Ανεξάρτητα Μη Εκτελεστικά Μέλη, κατά την έννοια του άρθρου 9 παρ. 1 και 2 του ν. 4706/2020, όπως ισχύει, και ένα (1) Μη Εκτελεστικό Μέλος του

Διοικητικού Συμβουλίου της Εταιρείας και ασκεί από συστάσεώς της, τις προβλεπόμενες στα άρθρα 11 και 12 του ν. 4706/2020 καθήκοντα και αρμοδιότητες.

Ειδικότερα ως Μέλη της ενιαίας Επιτροπής Αποδοχών και Ανάδειξης Υποψηφιοτήτων ορίσθηκαν οι κ.κ.:

1) Μαρία Γρατσία του Νικολάου και της Μόσχας, Ανεξάρτητο Μη Εκτελεστικό μέλος του Διοικητικού Συμβουλίου.

2) Γεώργιος Βαγγέλας του Κωνσταντίνου και της Μαρίτσας, Ανεξάρτητο Μη Εκτελεστικό Μέλος του Διοικητικού Συμβουλίου.

3) Βασιλική Κωστοπούλου του Δημητρίου και της Χρυσούλας, Μη Εκτελεστικό Μέλος του Διοικητικού Συμβουλίου.

Διευκρινίζεται, χάριν πληρότητας, ότι τα Ανεξάρτητα Μη Εκτελεστικά Μέλη της Επιτροπής Αποδοχών και Ανάδειξης Υποψηφιοτήτων, ήτοι οι κ.κ. Μαρία Γρατσία του Νικολάου και Γεώργιος Βαγγέλας του Κωνσταντίνου, πληρούν στο ακέραιο τις τασσόμενες εκ του ισχύοντος νομοθετικού πλαισίου (άρθρο 9 παρ. 1 και 2 του ν. 4706/2020), προϋποθέσεις και κριτήρια ανεξαρτησίας, γεγονός το οποίο ελέγχθηκε, διαπιστώθηκε και επιβεβαιώθηκε από την Ετήσια Τακτική Γενική Συνέλευση των μετόχων της 20ης Ιουνίου 2024 κατά τη λήψη αποφάσεως περί αποδόσεως στα ως άνω φυσικά της ιδιότητας του Ανεξαρτήτου Μη Εκτελεστικού Μέλους. Η θητεία της Επιτροπής Αποδοχών και Ανάδειξης Υποψηφιοτήτων συμπίπτει με τη θητεία του Διοικητικού Συμβουλίου το οποίο εξελέγη από την Ετήσια Τακτική Γενική Συνέλευση των μετόχων της 20ης Ιουνίου 2024, ήτοι είναι πενταετής, λήγουσα την 20η Ιουνίου 2029, παρατεινόμενη μέχρι τη λήξη της προθεσμίας εντός της οποίας πρέπει να συνέλθει η αμέσως επόμενη Τακτική Γενική Συνέλευση και μέχρι τη λήψη σχετικής αποφάσεως.

Εν συνεχεία τα Μέλη της Επιτροπής Αποδοχών και Ανάδειξης Υποψηφιοτήτων κατά τη συνεδρίαση αυτής της 25ης Ιουνίου 2024 εξέλεξαν ομόφωνα ως Πρόεδρο της Επιτροπής την κα. Μαρία Γρατσία του Νικολάου, αφού προηγουμένως διακρίβωσαν ότι το εν λόγω πρόσωπο είναι ανεξάρτητο από την ελεγχόμενη οντότητα κατά την έννοια των διατάξεων του άρθρου 9 παρ. 1 και 2 του ν. 4706/2020, όπως ισχύει, ήτοι:

(α) δεν κατέχει άμεσα ή έμμεσα ποσοστό δικαιωμάτων ψήφου μεγαλύτερο του 0,5% του μετοχικού κεφαλαίου της Εταιρείας και

(β) είναι απαλλαγμένο από οιαδήποτε οικονομική, επιχειρηματική, οικογενειακή ή άλλου είδους σχέση εξάρτησης, όπως η σχέση αυτή εξειδικεύεται στην παράγραφο 2 του άρθρου 9 του ν. 4706/2020, η οποία δύναται να επηρεάσει τις αποφάσεις και την αντικειμενική, ανεξάρτητη και αμερόληπτη κρίση αυτού.

Κατόπιν τούτων, η Επιτροπή Αποδοχών και Ανάδειξης Υποψηφιοτήτων συγκροτήθηκε σε σώμα ως ακολούθως:

1) Μαρία Γρατσία του Νικολάου και της Μόσχας, Ανεξάρτητο Μη Εκτελεστικό μέλος του Διοικητικού Συμβουλίου, Πρόεδρος της Επιτροπής Αποδοχών και Ανάδειξης Υποψηφιοτήτων.

2) Γεώργιος Βαγγέλας του Κωνσταντίνου και της Μαρίτσας, Ανεξάρτητο Μη Εκτελεστικό Μέλος του Διοικητικού Συμβουλίου, Μέλος της Επιτροπής Αποδοχών και Ανάδειξης Υποψηφιοτήτων.

3) Βασιλική Κωστοπούλου του Δημητρίου και της Χρυσούλας, Μη Εκτελεστικό Μέλος του Διοικητικού Συμβουλίου, Μέλος της Επιτροπής Αποδοχών και Ανάδειξης Υποψηφιοτήτων

Ασπρόπυργος , 25 Ιουνίου 2024

Για την «MEVACO ΜΕΤΑΛΛΟΥΡΓΙΚΗ ΑΝΩΝΥΜΗ ΒΙΟΜΗΧΑΝΙΚΗ ΚΑΙ ΕΜΠΟΡΙΚΗ ΕΤΑΙΡΕΙΑ»

From: ΤΕΡΝΑ ΕΝΕΡΓΕΙΑΚΗ Α.Β.Ε.Τ.Ε.
Posted At: 25 June 2024 17:53
Conversation: Γνωστοποίηση αποκοπής δικαιώματος μερίσματος /
πληρωμής μερίσματος
Posted To: DOLAnnouncements2
Subject: Γνωστοποίηση αποκοπής δικαιώματος μερίσματος /
πληρωμής μερίσματος

Επισυνάπτεται η
ανακοίνωση.

[Ανακοίνωση](#)

From: ΓΡ. ΣΑΡΑΝΤΗΣ Α.Β.Ε.Ε.
Posted At: 26 June 2024 08:57
Conversation: Αγορά Ιδίων Μετοχών
Posted To: DOLAnnouncements2
Subject: Αγορά Ιδίων Μετοχών

Αθήνα, 26 Ιουνίου 2024

Ανακοίνωση Αγοράς Ιδίων Μετοχών

Η εταιρεία ΓΡ. ΣΑΡΑΝΤΗΣ Α.Β.Ε.Ε. ανακοινώνει ότι, κατ' εφαρμογή της από 23.04.2024 σχετικής απόφασης της Τακτικής Γενικής Συνέλευσης των Μετόχων της, προέβη την 25^η Ιουνίου 2024 σε αγορά 5.077 ιδίων μετοχών με μέση τιμή κτήσης 10,95 ευρώ ανά μετοχή και συνολική αξία συναλλαγής 55.599,94 ευρώ.

Μετά και την προαναφερόμενη αγορά, η εταιρεία κατέχει συνολικά 2.255.503 ίδιες μετοχές, ήτοι ποσοστό 3,37% του συνόλου των μετοχών της εταιρείας.

Η ανακοίνωση εκδίδεται σύμφωνα με το άρθρο 49 του Ν. 4548/2018 και κατ' εφαρμογή του υπ' αριθμ. 596/2014 Κανονισμού του Ευρωπαϊκού Κοινοβουλίου και Συμβουλίου και του κατ' εξουσιοδότηση Κανονισμού (ΕΕ) 2016/1052.

[Αγορά Ιδίων Μετοχών](#)

From: LAMDA DEVELOPMENT A.E.
Posted At: 26 June 2024 08:58
Conversation: Αγορά ιδίων μετοχών
Posted To: DOLAnnouncements2

Subject: Αγορά ιδίων μετοχών

Αγορά ιδίων
μετοχών

[Αγορά ιδίων
μετοχών](#)

From: COCA-COLA HBC A.G.
Posted At: 26 June 2024 09:09
Conversation: Transaction in Own Shares
Posted To: DOLAnnouncements2

Subject: Transaction in Own Shares

See the attached
announcement.

[Transaction in own shares](#)

From: INTRAKAT A.E. ΤΕΧΝΙΚΩΝ ΚΑΙ ΕΝΕΡΓΕΙΑΚΩΝ ΕΡΓΩΝ

Posted At: 26 June 2024 09:35

Conversation: Ενημερωτικό Σημείωμα - Ο Αλέξανδρος Εξάρχου ανέλυσε τον στρατηγικό σχεδιασμό του Ομίλου Intrakat στο Investor Update του 2024

Posted To: DOLAnnouncements2

Subject: Ενημερωτικό Σημείωμα - Ο Αλέξανδρος Εξάρχου ανέλυσε τον στρατηγικό σχεδιασμό του Ομίλου Intrakat στο Investor Update του 2024

Δείτε το Ενημερωτικό Σημείωμα της Εταιρείας

[Ενημερωτικό Σημείωμα - Ο Αλέξανδρος Εξάρχου ανέλυσε τον στρατηγικό σχεδιασμό του Ομίλου Intrakat στο Investor Update του 2024](#)

From: EPSILON NET A.E.
Posted At: 26 June 2024 09:46
Conversation: Ανακοίνωση σύμφωνα με τις διατάξεις του άρθρου 24 παρ. 2 (α) του Ν. 3461/2006
Posted To: DOLAnnouncements2
Subject: Ανακοίνωση σύμφωνα με τις διατάξεις του άρθρου 24 παρ. 2 (α) του Ν. 3461/2006

Η Epsilon Net A.E. (η «**Εταιρεία**») ανακοινώνει, σύμφωνα με το άρθρο 24 παρ. 2 (α) του Ν. 3461/2006, πως η εταιρεία Ginger Digital BidCo Μονοπρόσωπη Α.Ε. (ο «**Προτείνων**») δηλώνει ότι στις 25.06.2024, απέκτησε συνολικά 22.151 κοινές ονομαστικές μετοχές της εταιρείας Epsilon Net A.E. (η «**Εταιρεία**»), που αντιστοιχούν στο 0,04% των δικαιωμάτων ψήφου της Εταιρείας, έναντι τιμήματος 12,00 ευρώ ανά μετοχή μέσω χρηματιστηριακών συναλλαγών, οι οποίες θα εκκαθαριστούν την 27.06.2024.

Λαμβάνοντας υπόψη τις ανωτέρω χρηματιστηριακές συναλλαγές-εξαγορές, ο Προτείνων, μαζί με τα Πρόσωπα που Ενεργούν Συντονισμένα (όπως ορίζονται στο άρθρο 2(ε) του Ν. 3461/2006), κατέχουν έως 25.06.2024 ποσοστό δικαιωμάτων ψήφου ίσο με 78,30% της Εταιρείας.

From: ΑΕΡΟΠΟΡΙΑ ΑΙΓΑΙΟΥ Α.Ε.
Posted At: 26 June 2024 09:51
Conversation: Αγορά Ιδίων Μετοχών
Posted To: DOLAnnouncements2

Subject: Αγορά Ιδίων Μετοχών

Αγορά Ιδίων
Μετοχών

[Αγορά Ιδίων
Μετοχών](#)

From: ΕΛ. Δ. ΜΟΥΖΑΚΗΣ Α.Ε.Β.Ε.Μ. & Ε.
Posted At: 26 June 2024 10:31
Conversation: ΑΝΑΚΟΙΝΩΣΗ ΓΙΑ ΤΗΝ ΠΡΟΑΝΑΓΓΕΛΙΑ ΓΕΝΙΚΗΣ
ΣΥΝΕΛΕΥΣΗΣ
Posted To: DOLAnnouncements2
Subject: ΑΝΑΚΟΙΝΩΣΗ ΓΙΑ ΤΗΝ ΠΡΟΑΝΑΓΓΕΛΙΑ ΓΕΝΙΚΗΣ
ΣΥΝΕΛΕΥΣΗΣ

ΠΡΟΣΚΛΗΣΗ ΕΚΤΑΚΤΗΣ ΓΕΝΙΚΗΣ ΣΥΝΕΛΕΥΣΗΣ 17-07-
2024

[ΠΡΟΣΚΛΗΣΗ ΕΚΤΑΚΤΗΣ ΓΕΝΙΚΗΣ ΣΥΝΕΛΕΥΣΗΣ 17-07-
24](#)

From: EUROBANK ERGASIAS ΥΠΗΡΕΣΙΩΝ

Posted At: 26 June 2024 10:51

Conversation: ΑΝΑΚΟΙΝΩΣΗ - ΕΓΚΡΙΣΗ ΕΓΓΡΑΦΟΥ ΔΗΜΟΣΙΑΣ ΠΡΟΤΑΣΗΣ ΑΝΑΦΟΡΙΚΑ ΜΕ ΤΗ ΔΗΜΟΣΙΑ ΠΡΟΤΑΣΗ ΤΗΣ ΤΡΑΠΕΖΑΣ EUROBANK Α.Ε. ΠΡΟΣ ΤΟΥΣ ΜΕΤΟΧΟΥΣ ΤΗΣ HELLENIC BANK PUBLIC COMPANY LIMITED

Posted To: DOLAnnouncements2

Subject: ΑΝΑΚΟΙΝΩΣΗ - ΕΓΚΡΙΣΗ ΕΓΓΡΑΦΟΥ ΔΗΜΟΣΙΑΣ ΠΡΟΤΑΣΗΣ ΑΝΑΦΟΡΙΚΑ ΜΕ ΤΗ ΔΗΜΟΣΙΑ ΠΡΟΤΑΣΗ ΤΗΣ ΤΡΑΠΕΖΑΣ EUROBANK Α.Ε. ΠΡΟΣ ΤΟΥΣ ΜΕΤΟΧΟΥΣ ΤΗΣ HELLENIC BANK PUBLIC COMPANY LIMITED

Τετάρτη, 26 Ιουνίου 2024

ΑΝΑΚΟΙΝΩΣΗ

ΕΓΚΡΙΣΗ ΕΓΓΡΑΦΟΥ ΔΗΜΟΣΙΑΣ ΠΡΟΤΑΣΗΣ ΑΝΑΦΟΡΙΚΑ

ΜΕ ΤΗ ΔΗΜΟΣΙΑ ΠΡΟΤΑΣΗ ΤΗΣ ΤΡΑΠΕΖΑΣ EUROBANK Α.Ε.

ΠΡΟΣ ΤΟΥΣ ΜΕΤΟΧΟΥΣ ΤΗΣ HELLENIC BANK PUBLIC COMPANY LIMITED

Η Τράπεζα Eurobank Α.Ε. (η **“Προτείνουσα”**), θυγατρική της Eurobank Ergasias Υπηρεσιών και Συμμετοχών Α.Ε., σε συνέχεια της ανακοίνωσής της με ημερομηνία 4 Ιουνίου 2024 αναφορικά με την διενέργεια υποχρεωτικής δημόσιας πρότασης εξαγοράς (η **«Δημόσια Πρόταση»**) προς όλους τους μετόχους της εταιρείας Hellenic Bank Public Company Limited (**“Hellenic Bank”, “Ελληνική Τράπεζα”, “Υπό Εξαγορά Εταιρεία”**) για την απόκτηση μέχρι και του 100% του εκδομένου μετοχικού κεφαλαίου της Hellenic Bank και σύμφωνα με το Άρθρο 22(1)(α)(i) του περί Δημοσίων Προτάσεων Εξαγοράς Νόμου του 2007 έως 2022 (ο **«Νόμος»**), ανακοινώνει στο επενδυτικό κοινό ότι στις 25 Ιουνίου 2024, η Επιτροπή Κεφαλαιαγοράς Κύπρου (η **“Επιτροπή”**) ενέκρινε τη δημοσίευση του Εγγράφου Δημόσιας Πρότασης για την απόκτηση μέχρι και του

100% του εκδομένου μετοχικού κεφαλαίου της Ελληνικής Τράπεζας, οι τίτλοι της οποίας είναι εισηγμένοι στην Κύρια Αγορά του Χρηματιστηρίου Αξιών Κύπρου (“ΧΑΚ”).

Κατά την ημερομηνία της παρούσας ανακοίνωσης, η Προτείνουσα ήδη κατέχει άμεσα 229.029.857 μετοχές, ήτοι το 55,48% του εκδομένου μετοχικού κεφαλαίου της Ελληνικής Τράπεζας. Επομένως, σύμφωνα με τις σχετικές διατάξεις του Νόμου, η Δημόσια Πρόταση θεωρείται επιτυχής και είναι άνευ όρων. Κατά συνέπεια η Προτείνουσα είναι υποχρεωμένη να αποκτήσει το σύνολο των μετοχών της Υπό Εξαγορά Εταιρείας που θα της προσφερθεί με βάση τους όρους της παρούσας Δημόσιας Πρότασης και νοουμένου ότι δεν προκύψουν οποιεσδήποτε περιπτώσεις ανάκλησης ή ακύρωσης της Δημόσιας Πρότασης κατά τις διατάξεις του άρθρου 27 του Νόμου.

Επιπρόσθετα, η Προτείνουσα θα προβαίνει στην απόκτηση μετοχών της Υπό Εξαγορά Εταιρείας κατά την Περίοδο Αποδοχής της Δημόσιας Πρότασης στην τιμή της προσφερόμενης αντιπαροχής των €2,56 κατά τις χρηματιστηριακές συναντήσεις.

Με βάση το Έγγραφο Δημόσιας Πρότασης, η αντιπαροχή που προσφέρεται στους μετόχους της Ελληνικής Τράπεζας που θα αποδεχθούν τη Δημόσια Πρόταση είναι €2,56 ανά μετοχή πληρωτέα σε μετρητά. Η προτεινόμενη αντιπαροχή των €2,56 ανά μετοχή είναι κατά 3,03% σε έκπτωση επί της τιμής κλεισίματος της μετοχής την ημέρα που προηγήθηκε της ανακοίνωσης της Δημόσιας Πρότασης και σε υπεραξία της τάξης του 14,84% επί της μέσης τιμής κλεισίματος για τους 12 μήνες που προηγήθηκαν της ανακοίνωσης της Δημόσιας Πρότασης. Επίσης, η προτεινόμενη αντιπαροχή είναι σε έκπτωση της τάξης του 33,91% σε σχέση με την καθαρή αξία ενεργητικού ανά μετοχή της Hellenic Bank σύμφωνα με τις μη ελεγμένες συνοπτικές ενδιάμεσες ενοποιημένες οικονομικές καταστάσεις για την τριμηνία που έληξε στις 31 Μαρτίου 2024.

Η Περίοδος Αποδοχής της Δημόσιας Πρότασης για τους μετόχους της Ελληνικής Τράπεζας αρχίζει την 1^η Ιουλίου 2024 και λήγει στις 30 Ιουλίου 2024, η ώρα 14:30.

Το Έγγραφο της Δημόσιας Πρότασης περιέχει πλήρη στοιχεία για τη Δημόσια Πρόταση, την προσφερόμενη αντιπαροχή και λεπτομερή περιγραφή της διαδικασίας αποδοχής της Δημόσιας Πρότασης. Το Έγγραφο της Δημόσιας Πρότασης, το Έντυπο Αποδοχής και Μεταβίβασης, το Έντυπο Ανάκλησης καθώς και το Έντυπο Εντολής Επενδυτή θα ταχυδρομηθούν στους μετόχους της Ελληνικής Τράπεζας οι οποίοι κατέχουν ποσοστό μεγαλύτερο από 0,01% των μετοχών της Υπό Εξαγορά Εταιρείας. Επίσης το Έντυπο Αποδοχής και Μεταβίβασης, το Έντυπο Ανάκλησης και το Έντυπο Εντολής Επενδυτή θα διατίθενται στα ακόλουθα σημεία:

- στα καταστήματα της Τράπεζας Κύπρου Δημόσια Εταιρία Λίμιτεδ σε παγκύπρια βάση,

- στα καταστήματα της Eurobank Cyprus Ltd σε παγκύπρια βάση,
- στα Κεντρικά Γραφεία του Συμβούλου της Δημόσιας Πρότασης, The Cyprus Investment and Securities Corporation Limited (CISCO), στη Λευκωσία ως αναφέρεται πιο κάτω,
- στην ιστοσελίδα της CISCO www.cisco-online.com.cy, καθώς και
- στην ιστοσελίδα του ΧΑΚ www.cse.com.cy.

Το Έγγραφο Δημόσιας Πρότασης, όπως εγκρίθηκε από την Επιτροπή, θα είναι διαθέσιμο χωρίς επιβάρυνση σε ηλεκτρονική μορφή από την 1^η Ιουλίου 2024:

- στην ιστοσελίδα της Προτείνουσας (www.eurobank.gr)
- στην ιστοσελίδα του ΧΑΚ (www.cse.com.cy)
- στην ιστοσελίδα του Συμβούλου της Δημόσιας Πρότασης, CISCO (www.cisco-online.com.cy)

Οι ενδιαφερόμενοι μπορούν επίσης, από την 1^η Ιουλίου 2024, να προμηθεύονται δωρεάν αντίτυπο του Εγγράφου Δημόσιας Πρότασης από τα γραφεία του Συμβούλου της Δημόσιας Πρότασης, CISCO, στη διεύθυνση Οδός Αγίου Προκοπίου και Ποσειδώνος 1, 1^{ος} Όροφος, Έγκωμη, 2406, Λευκωσία, Κύπρος, τηλ. 22121700, Δευτέρα μέχρι Παρασκευή από 8:00 έως 17:00.

[ΑΝΑΚΟΙΝΩΣΗ - ΕΓΚΡΙΣΗ ΕΓΓΡΑΦΟΥ ΔΗΜΟΣΙΑΣ ΠΡΟΤΑΣΗΣ ΑΝΑΦΟΡΙΚΑ ΜΕ ΤΗ ΔΗΜΟΣΙΑ ΠΡΟΤΑΣΗ ΤΗΣ ΤΡΑΠΕΖΑΣ EUROBANK A.E. ΠΡΟΣ ΤΟΥΣ ΜΕΤΟΧΟΥΣ ΤΗΣ HELLENIC BANK PUBLIC COMPANY LIMITED](#)

From: ΠΑΠΑΠΑΝΑΓΙΩΤΟΥ Α.Β.Ε.Α. - ΔΡΟΜΕΑΣ
Posted At: 26 June 2024 11:07
Conversation: ΑΝΑΚΟΙΝΩΣΗ ΓΙΑ ΤΙΣ ΑΠΟΦΑΣΕΙΣ ΓΕΝΙΚΗΣ
ΣΥΝΕΛΕΥΣΗΣ (Ορθή Επανάληψη)
Posted To: DOLAnnouncements2

Subject: ΑΝΑΚΟΙΝΩΣΗ ΓΙΑ ΤΙΣ ΑΠΟΦΑΣΕΙΣ ΓΕΝΙΚΗΣ
ΣΥΝΕΛΕΥΣΗΣ (Ορθή Επανάληψη)

Δείτε το
συνημμένο.

[Αποφάσεις](#)

From: OPTIMA BANK
Posted At: 26 June 2024 11:07
Conversation: ΑΝΑΚΟΙΝΩΣΗ ΡΥΘΜΙΖΟΜΕΝΗΣ ΠΛΗΡΟΦΟΡΙΑΣ ΤΟΥ
N. 3556/2007: Γνωστοποίηση συναλλαγών
Posted To: DOLAnnouncements2
Subject: ΑΝΑΚΟΙΝΩΣΗ ΡΥΘΜΙΖΟΜΕΝΗΣ ΠΛΗΡΟΦΟΡΙΑΣ ΤΟΥ
N. 3556/2007: Γνωστοποίηση συναλλαγών

δείτε συνημμένη
ανακοίνωση

[Γνωστοποίηση Συναλλαγών](#)

From: AS COMPANY A.E.
Posted At: 26 June 2024 12:38
Conversation: ΑΝΑΚΟΙΝΩΣΗ ΡΥΘΜΙΖΟΜΕΝΗΣ ΠΛΗΡΟΦΟΡΙΑΣ ΤΟΥ Ν. 3556/2007: Γνωστοποίηση συναλλαγών
Posted To: DOLAnnouncements2
Subject: ΑΝΑΚΟΙΝΩΣΗ ΡΥΘΜΙΖΟΜΕΝΗΣ ΠΛΗΡΟΦΟΡΙΑΣ ΤΟΥ Ν. 3556/2007: Γνωστοποίηση συναλλαγών

Παρακαλούμε να δείτε την σχετική ανακοίνωση.

[ΑΝΑΚΟΙΝΩΣΗ ΡΥΘΜΙΖΟΜΕΝΗΣ ΠΛΗΡΟΦΟΡΙΑΣ ΤΟΥ Ν. 3556/2007](#)

From: Ο.Π.Α.Π. ΑΕ
Posted At: 26 June 2024 13:44
Conversation: Σύμβαση Παραχώρησης και δεκαπενταετής άδεια για την ΟΠΑΠ Κύπρου
Posted To: DOLAnnouncements2
Subject: Σύμβαση Παραχώρησης και δεκαπενταετής άδεια για την ΟΠΑΠ Κύπρου

Επισυνάπτεται η ανακοίνωση.

[Ανακοίνωση](#)

From: OPTIMA BANK
Posted At: 26 June 2024 13:49
Conversation: ΑΝΑΚΟΙΝΩΣΗ ΡΥΘΜΙΖΟΜΕΝΗΣ ΠΛΗΡΟΦΟΡΙΑΣ ΤΟΥ
N. 3556/2007: Γνωστοποίηση συναλλαγών
Posted To: DOLAnnouncements2
Subject: ΑΝΑΚΟΙΝΩΣΗ ΡΥΘΜΙΖΟΜΕΝΗΣ ΠΛΗΡΟΦΟΡΙΑΣ ΤΟΥ
N. 3556/2007: Γνωστοποίηση συναλλαγών

δείτε συνημμένη
ανακοίνωση

[Γνωστοποίηση Συναλλαγών](#)

From: ΠΑΠΟΥΤΣΑΝΗΣ Α.Β.Ε.Ε.
Posted At: 26 June 2024 14:37
Conversation: Αγορά Ιδίων Μετοχών
Posted To: DOLAnnouncements2
Subject: Αγορά Ιδίων Μετοχών

-

ΠΑΠΟΥΤΣΑΝΗΣ ΑΒΕΕ

-

Χαλκίδα, 26/06/2024

Η Εταιρεία "ΠΑΠΟΥΤΣΑΝΗΣ ΑΝΩΝΥΜΗ ΒΙΟΜΗΧΑΝΙΚΗ ΚΑΙ ΕΜΠΟΡΙΚΗ ΕΤΑΙΡΙΑ ΚΑΤΑΝΑΛΩΤΙΚΩΝ ΑΓΑΘΩΝ" (η Εταιρεία) ενημερώνει το επενδυτικό κοινό ότι κατ' εφαρμογή των Κανονισμών (ΕΕ) 2016/1052 και 596/2014, και σε εκτέλεση της από 18.05.2023 απόφασης της Τακτικής Γενικής Συνέλευσης των Μετόχων της Εταιρείας και της από 18.05.2023 απόφασης του Διοικητικού Συμβουλίου της Εταιρείας, προέβη σε αγορά ιδίων μετοχών στην αγορά του Χρηματιστηρίου Αθηνών, ως παρακάτω ανάλυση:

Ημερομηνία αγοράς ιδίων μετοχών	Τεμάχια αγοράς ιδίων μετοχών	Μέση τιμή κτήσης	Συνολική αξία συναλλαγών
25/06/2024	2.080	€ 2,32	€ 4.829,40

Οι συναλλαγές πραγματοποιήθηκαν μέσω του μέλους του Χρηματιστηρίου Αθηνών "ΒΕΤΑ ΧΡΗΜΑΤΙΣΤΗΡΙΑΚΗ ΑΕΠΕΥ ΧΡΗΜΑΤΙΣΤΗΡΙΑΚΕΣ ΕΡΓΑΣΙΕΣ".

Μετά και τις ανωτέρω αγορές, η Εταιρεία κατέχει συνολικά 211.836 ίδιες μετοχές (ήτοι, 0,782% του συνόλου των μετοχών της Εταιρείας που διαπραγματεύονται στο

Χρηματιστήριο Αθηνών).

From: ΔΕΗ Α.Ε.

Posted At: 26 June 2024 14:56

Conversation: Όμιλος ΔΕΗ: Συγχώνευση εταιρειών στη Ρουμανία για πιο αποτελεσματική λειτουργία και καλύτερες υπηρεσίες

Posted To: DOLAnnouncements2

Subject: Όμιλος ΔΕΗ: Συγχώνευση εταιρειών στη Ρουμανία για πιο αποτελεσματική λειτουργία και καλύτερες υπηρεσίες

Δείτε την
ανακοίνωση

[Ανακοίνωση](#)

From: ΒΟΓΙΑΤΖΟΓΛΟΥ ΑΝΩΝΥΜΟΣ ΕΤΑΙΡΙΑ
Posted At: 26 June 2024 15:24
Conversation: ΑΝΑΚΟΙΝΩΣΗ ΓΙΑ ΤΙΣ ΑΠΟΦΑΣΕΙΣ ΤΗΣ ΤΑΚΤΙΚΗΣ ΓΕΝΙΚΗΣ ΣΥΝΕΛΕΥΣΗΣ
Posted To: DOLAnnouncements2
Subject: ΑΝΑΚΟΙΝΩΣΗ ΓΙΑ ΤΙΣ ΑΠΟΦΑΣΕΙΣ ΤΗΣ ΤΑΚΤΙΚΗΣ ΓΕΝΙΚΗΣ ΣΥΝΕΛΕΥΣΗΣ

Η Ανώνυμη Εταιρεία με την επωνυμία «ΒΟΓΙΑΤΖΟΓΛΟΥ ΑΝΩΝΥΜΟΣ ΕΤΑΙΡΙΑ» (καλούμενη εφεξής για λόγους συντομίας ως «Εταιρεία»), ανακοινώνει ότι την 26η Ιουνίου 2024, ημέρα Τετάρτη και ώρα 11:00 π.μ., πραγματοποιήθηκε στα γραφεία της έδρας της Εταιρείας (12ο χλμ. Εθνικής Οδού Αθηνών-Λαμίας, Μεταμόρφωση Αττικής), η Ετήσια Τακτική Γενική Συνέλευση των μετόχων της, στην οποία παρέστησαν αυτοπροσώπως ή δι'αντιπροσώπου μέτοχοι, εκπροσωπώντας 5.460.728 κοινές, ονομαστικές μετοχές και ισάριθμα δικαιώματα ψήφου, ήτοι ποσοστό 86,34% επί συνόλου 6.325.000 μετοχών και ισαρίθμων δικαιωμάτων ψήφου της Εταιρείας.

Η Ετήσια Τακτική Γενική Συνέλευση των μετόχων της Εταιρείας έλαβε τις εξής αποφάσεις επί των θεμάτων της ημερησίας διατάξεως, όπως αυτές οι αποφάσεις παρουσιάζονται με βάση τα αποτελέσματα της ψηφοφορίας ανά θέμα, σύμφωνα με τα προβλεπόμενα στο άρθρο 133 παρ. 2 του ν. 4548/2018, τα οποία έχουν αναρτηθεί και στην νόμιμα καταχωρημένη ιστοσελίδα της Εταιρείας (<http://www.voyatzoglou.gr>).

Στο 1ο θέμα ενέκρινε ομόφωνα τις ετήσιες Χρηματοοικονομικές Καταστάσεις (εταιρικές και ενοποιημένες) που αφορούν στην κλειόμενη εταιρική χρήση 2023 (01.01.2023-31.12.2023) και συνολικά την ετήσια Οικονομική Έκθεση για την εν λόγω χρήση, η οποία συνετάγη σύμφωνα με τις διατάξεις του ισχύοντος κανονιστικού πλαισίου και τις απαιτήσεις του Ευρωπαϊκού Ενιαίου Ηλεκτρονικού Μορφότυπου (European Single Electronic Format) και δημοσιεύθηκε τόσο με ανάρτηση στη νόμιμα καταχωρημένη στο Γ.Ε.ΜΗ. διεύθυνση της ιστοσελίδας της Εταιρείας (<http://www.voyatzoglou.gr>), όσο και με αποστολή στην ιστοσελίδα της ρυθμιζόμενης αγοράς, στην οποία διαπραγματεύονται οι μετοχές της Εταιρείας (<http://www.athexgroup.gr>), καθώς και στην Επιτροπή Κεφαλαιαγοράς.

Περαιτέρω, ενέκρινε ομόφωνα την ετήσια Έκθεση Διαχείρισεως του Διοικητικού Συμβουλίου, η οποία περιλαμβάνεται εξ ολοκλήρου στο Πρακτικό του Διοικητικού Συμβουλίου της Εταιρείας της 29ης Απριλίου 2024, καθώς και την από 30 Απριλίου 2024 Έκθεση Ελέγχου του Ορκωτού Ελεγκτή-Λογιστή της Εταιρείας κ. Νικόλαου Ιωάννου (ΑΜ ΣΟΕΛ 29301) αναφορικά με τις ετήσιες Χρηματοοικονομικές Καταστάσεις της κλειόμενης

εταιρικής	χρήσεως	2023	(01.01.2023-31.12.2023).
Αριθμός μετοχών	για τις οποίες	δόθηκαν	έγκυρες ψήφοι: 5.460.728
Ποσοστό	μετοχικού	κεφαλαίου:	86,34%
Συνολικός	αριθμός	έγκυρων	ψήφων: 5.460.728
Αριθμός	ψήφων	υπέρ:	5.460.728
Αριθμός	ψήφων	κατά:	0
Αριθμός αποχών (Παρών): 0			

Στο 2ο θέμα υπεβλήθη προς το σώμα των μετόχων, σύμφωνα με τις διατάξεις του άρθρου 44 παρ. 1 περ. θ' του ν. 4449/2017, όπως ισχύει μετά την τροποποίησή του από το άρθρο 74 παρ. 4 του ν. 4706/2020, και αναγνώσθηκε η Ετήσια Έκθεση Πεπραγμένων της Επιτροπής Ελέγχου για την κλειόμενη εταιρική χρήση 2023 (01.01.2023-31.12.2023), επί σκοπώ πλήρους, επαρκούς και εμπειριστατωμένης ενημέρωσης των μετόχων αναφορικά με το έργο της Επιτροπής κατά τη διάρκεια της εν λόγω χρήσεως.

Στο 3ο θέμα ενέκρινε ομόφωνα και συνεπεία ψηφοφορίας που διενεργήθηκε με ονομαστική κλήση των μετόχων, την συνολική διαχείριση που έλαβε χώρα κατά τη διάρκεια της χρήσεως που έληξε την 31.12.2023, καθώς και την απαλλαγή των Ορκωτών Ελεγκτών-Λογιστών της Εταιρείας από κάθε ευθύνη αποζημίωσης για τα πεπραγμένα και την εν γένει διαχείριση της κλειόμενης εταιρικής χρήσεως 2023 (01.01.2023-31.12.2023), καθώς και για τις ετήσιες Χρηματοοικονομικές Καταστάσεις της εν λόγω χρήσεως.

Αριθμός μετοχών	για τις οποίες	δόθηκαν	έγκυρες ψήφοι: 5.460.728
Ποσοστό	μετοχικού	κεφαλαίου:	86,34%
Συνολικός	αριθμός	έγκυρων	ψήφων: 5.460.728
Αριθμός	ψήφων	υπέρ:	5.460.728
Αριθμός	ψήφων	κατά:	0
Αριθμός αποχών (Παρών): 0			

Στο 4ο θέμα ενέκρινε ομόφωνα τη διάθεση των αποτελεσμάτων της εταιρικής χρήσεως που έληξε την 31.12.2023 και ειδικότερα ενέκρινε την διανομή (καταβολή) προς τους μετόχους της Εταιρείας μερίσματος συνολικού ποσού 917.125,00 Ευρώ (μικτό ποσό), ήτοι ποσού 0,145 Ευρώ ανά μετοχή (μικτό ποσό), από το οποίο παρακρατείται ο αναλογών στο μέρισμα φόρος ποσοστού 5% και συνεπώς το καταβαλλόμενο ποσό του μερίσματος θα ανέλθει σε 0,13775 Ευρώ ανά μετοχή.

Δικαιούχοι είσπραξης του ως άνω μερίσματος είναι οι εγγεγραμμένοι στα αρχεία του Συστήματος Αύλων Τίτλων (Σ.Α.Τ.) μέτοχοι της Εταιρείας την Τρίτη, 16 Ιουλίου 2024 (record date).
 Ημερομηνία αποκοπής του δικαιώματος μερίσματος χρήσεως 2023 (cut off date)

ορίσθηκε η Δευτέρα, 15 Ιουλίου 2024, σύμφωνα με το άρθρο 5.2 του Κανονισμού του Χρηματιστηρίου Αθηνών.

Η καταβολή του μερίσματος θα ξεκινήσει την Δευτέρα, 22 Ιουλίου 2024 και θα πραγματοποιηθεί μέσω της Ανώνυμης Τραπεζικής Εταιρείας με την επωνυμία «ΤΡΑΠΕΖΑ EUROBANK Α.Ε.», σύμφωνα με την διαδικασία που προβλέπει ο ισχύων Κανονισμός του Χ.Α.

Τέλος, με την αυτή ομόφωνη απόφασή της η Γενική Συνέλευση των μετόχων παρείχε προς το Διοικητικό Συμβούλιο της Εταιρείας τις αναγκαίες και επιβεβλημένες εξουσιοδοτήσεις για την προσήκουσα και εμπρόθεσμη υλοποίηση και διεκπεραίωση της ληφθείσας απόφασεως περί διανομής (καταβολής) μερίσματος.

Αριθμός μετοχών για τις οποίες δόθηκαν έγκυρες ψήφοι:	5.460.728
Ποσοστό μετοχικού κεφαλαίου:	86,34%
Συνολικός αριθμός έγκυρων ψήφων:	5.460.728
Αριθμός ψήφων υπέρ:	5.460.728
Αριθμός ψήφων κατά:	0
Αριθμός αποχών (Παρών):	0

Στο 5ο θέμα ενέκρινε ομόφωνα, κατόπιν σχετικής εισηγήσεως-προτάσεως της Επιτροπής Ελέγχου, την εκλογή της εγγεγραμμένης στο Δημόσιο Μητρώο του άρθρου 14 του ν. 4449/2017 Ελεγκτικής Εταιρείας με την επωνυμία «Grant Thornton ΑΝΩΝΥΜΗ ΕΤΑΙΡΕΙΑ ΟΡΚΩΤΩΝ ΕΛΕΓΚΤΩΝ ΚΑΙ ΣΥΜΒΟΥΛΩΝ ΕΠΙΧΕΙΡΗΣΕΩΝ» (ΑΜ ΣΟΕΛ 127) για την διενέργεια του υποχρεωτικού ελέγχου των ετήσιων και εξαμηνιαίων Χρηματοοικονομικών Καταστάσεων για την τρέχουσα εταιρική χρήση 2024 (01.01.2024-31.12.2024).

Σημειώνεται ότι η ως άνω Ελεγκτική Εταιρεία θα αναλάβει παράλληλα και την διαδικασία έκδοσης του ετησίου φορολογικού πιστοποιητικού και της έκθεσης φορολογικής συμμόρφωσης της Εταιρείας για τη χρήση 2024, σύμφωνα με τα οριζόμενα στις διατάξεις του άρθρου 65Α του ν. 4174/2013.

Τέλος, με την αυτή ομόφωνη απόφασή της η Γενική Συνέλευση των μετόχων παρείχε προς το Διοικητικό Συμβούλιο τη σχετική εξουσιοδότηση να προβεί σε οριστική συμφωνία με την ως άνω Ελεγκτική Εταιρεία αναφορικά με το ύψος της αμοιβής της, για τον ανατιθέμενο σε αυτήν έλεγχο της τρέχουσας εταιρικής χρήσεως και την έκδοση του φορολογικού πιστοποιητικού, καθώς επίσης και να αποστείλει στην εκλεγείσα Ελεγκτική Εταιρεία την έγγραφη ειδοποίηση-εντολή εντός πέντε (5) ημερών από την ημερομηνία της εκλογής της.

Αριθμός μετοχών για τις οποίες δόθηκαν έγκυρες ψήφοι:	5.460.728
Ποσοστό μετοχικού κεφαλαίου:	86,34%
Συνολικός αριθμός έγκυρων ψήφων:	5.460.728
Αριθμός ψήφων υπέρ:	5.460.728
Αριθμός ψήφων κατά:	0
Αριθμός αποχών (Παρών):	0

Στο 6ο θέμα ενέκρινε ομόφωνα το σύνολο των αμοιβών, μισθών, αποζημιώσεων και λοιπών εν γένει παροχών, οι οποίες κατεβλήθησαν, σύμφωνα με την εγκεκριμένη και ισχύουσα Πολιτική Αποδοχών, προς τα μέλη του Διοικητικού Συμβουλίου (εκτελεστικά και μη) για τις υπηρεσίες που παρείχαν προς την Εταιρεία κατά την διάρκεια της κλειόμενης εταιρικής χρήσεως 2023 (01.01.2023-31.12.2023).

Αριθμός μετοχών για τις οποίες δόθηκαν έγκυρες ψήφοι:	5.460.728
Ποσοστό μετοχικού κεφαλαίου:	86,34%
Συνολικός αριθμός έγκυρων ψήφων:	5.460.728
Αριθμός ψήφων υπέρ:	5.460.728
Αριθμός ψήφων κατά:	0
Αριθμός αποχών (Παρών):	0

Στο 7ο θέμα ψήφισε ομόφωνα θετικά την Έκθεση Αποδοχών της κλειόμενης εταιρικής χρήσεως 2023 (01.01.2023- 31.12.2023), η οποία συνετάγη σύμφωνα με τις διατάξεις του άρθρου 112 του ν. 4548/2018, περιέχει ολοκληρωμένη επισκόπηση του συνόλου των αποδοχών των μελών του Διοικητικού Συμβουλίου (εκτελεστικών και μη), συμπεριλαμβανομένου του Διευθύνοντος Συμβούλου, και επεξηγεί τον τρόπο με τον οποίο υλοποιήθηκε η Πολιτική Αποδοχών της Εταιρείας για το αμέσως προηγούμενο οικονομικό έτος.

Αριθμός μετοχών για τις οποίες δόθηκαν έγκυρες ψήφοι:	5.460.728
Ποσοστό μετοχικού κεφαλαίου:	86,34%
Συνολικός αριθμός έγκυρων ψήφων:	5.460.728
Αριθμός ψήφων υπέρ:	5.460.728
Αριθμός ψήφων κατά:	0
Αριθμός αποχών (Παρών):	0

Στο 8ο θέμα ενέκρινε ομόφωνα τις αμοιβές, μισθούς, αποζημιώσεις και λοιπές εν γένει παροχές, οι οποίες θα καταβληθούν προς τα μέλη του Διοικητικού Συμβουλίου κατά την τρέχουσα εταιρική χρήση 2024 (01.01.2024-31.12.2024), και οι οποίες τελούν σε συμμόρφωση και ευθυγράμμιση με τις προβλέψεις της εγκεκριμένης και ισχύουσας Πολιτικής Αποδοχών της Εταιρείας, ενώ με την αυτή απόφασή της παρείχε την σχετική άδεια για προκαταβολή των εν λόγω αμοιβών στα ως άνω πρόσωπα για το χρονικό διάστημα μέχρι την επόμενη Τακτική Γενική Συνέλευση, σύμφωνα με τις διατάξεις του άρθρου 109 του ν. 4548/2018, όπως ισχύει.

Αριθμός μετοχών για τις οποίες δόθηκαν έγκυρες ψήφοι:	5.460.728
Ποσοστό μετοχικού κεφαλαίου:	86,34%
Συνολικός αριθμός έγκυρων ψήφων:	5.460.728
Αριθμός ψήφων υπέρ:	5.460.728

Αριθμός ψήφων κατά: 0
Αριθμός αποχών (Παρών): 0

Στο 9ο θέμα υπεβλήθη προς το σώμα των μετόχων, σύμφωνα με τις διατάξεις του άρθρου 9 παρ. 5 του ν. 4706/2020, και αναγνώσθηκε η από 31.05.2024 Έκθεση των Ανεξαρτήτων Μη Εκτελεστικών Μελών του Διοικητικού Συμβουλίου για την κλειόμενη εταιρική χρήση 2023 (01.01.2023-31.12.2023).

Στο 10ο θέμα ενέκρινε ομόφωνα την παροχή - χορήγηση αδειας, σύμφωνα με τις διατάξεις του άρθρου 98 παρ. 1 του ν. 4548/2018, προς τα μέλη του Διοικητικού Συμβουλίου και τους Διευθυντές της Εταιρείας, προκειμένου να συμμετέχουν σε Διοικητικά Συμβούλια ή στη διεύθυνση άλλων εταιρειών του Ομίλου (υφιστάμενων ή/και μελλοντικών) που επιδιώκουν όμοιους, συναφείς ή παρεμφερείς σκοπούς και να ενεργούν πράξεις που υπάγονται στους επιδιωκόμενους εκ μέρους της Εταιρείας σκοπούς.

Αριθμός μετοχών για τις οποίες δόθηκαν έγκυρες ψήφοι:	5.460.728
Ποσοστό μετοχικού κεφαλαίου:	86,34%
Συνολικός αριθμός έγκυρων ψήφων:	5.460.728
Αριθμός ψήφων υπέρ:	5.460.728
Αριθμός ψήφων κατά:	0
Αριθμός αποχών (Παρών):	0

Στο 11ο θέμα ενέκρινε ομόφωνα την τροποποίηση του σχετικού άρθρου 23 του Καταστατικού της Εταιρείας, με σκοπό την αποσαφήνιση και συμπλήρωση/επικαιροποίηση ορισμένων εξουσιών και αρμοδιοτήτων του Διοικητικού Συμβουλίου (με ταυτόχρονη αναδιατύπωση και δη ακριβέστερη αποτύπωση των κύριων αρμοδιοτήτων του Διοικητικού Συμβουλίου της Εταιρείας), στη μορφή ακριβώς που είχε ανακοινωθεί εν σχεδίο από την Εταιρεία.

Τέλος, με την αυτή ομόφωνη απόφασή της παρείχε προς το Διοικητικό Συμβούλιο της Εταιρείας τις επιβεβλημένες εξουσιοδοτήσεις, προκειμένου να προβεί σε όλες τις απαιτούμενες ενέργειες για την καταχώρηση στο Γενικό Εμπορικό Μητρώο (Γ.Ε.ΜΗ.) και την προσήκουσα και εμπρόθεσμη τήρηση των διατυπώσεων δημοσιότητας, σύμφωνα με τις διατάξεις του άρθρου 13 του ν. 4548/2018, αναφορικά με την τροποποίηση του ανωτέρω αναφερομένου άρθρου του Καταστατικού της Εταιρείας, υπογράφοντας κάθε αναγκαίο προς τούτο έγγραφο, δήλωση, αίτηση κλπ.

Αριθμός μετοχών για τις οποίες δόθηκαν έγκυρες ψήφοι:	5.460.728
Ποσοστό μετοχικού κεφαλαίου:	86,34%
Συνολικός αριθμός έγκυρων ψήφων:	5.460.728

Αριθμός	ψηφών	υπέρ:	5.460.728
Αριθμός	ψηφών	κατά:	0
Αριθμός αποχών (Παρών): 0			

From: ΒΟΓΙΑΤΖΟΓΛΟΥ ΑΝΩΝΥΜΟΣ ΕΤΑΙΡΙΑ
Posted At: 26 June 2024 15:34
Conversation: ΓΝΩΣΤΟΠΟΙΗΣΗ ΑΠΟΚΟΠΗΣ ΔΙΚΑΙΩΜΑΤΟΣ ΜΕΡΙΣΜΑΤΟΣ / ΠΛΗΡΩΜΗΣ ΜΕΡΙΣΜΑΤΟΣ
Posted To: DOLAnnouncements2
Subject: ΓΝΩΣΤΟΠΟΙΗΣΗ ΑΠΟΚΟΠΗΣ ΔΙΚΑΙΩΜΑΤΟΣ ΜΕΡΙΣΜΑΤΟΣ / ΠΛΗΡΩΜΗΣ ΜΕΡΙΣΜΑΤΟΣ

Η Ανώνυμη Εταιρεία με την επωνυμία «ΒΟΓΙΑΤΖΟΓΛΟΥ ΑΝΩΝΥΜΟΣ ΕΤΑΙΡΙΑ» (εφεξής «Εταιρεία») ανακοινώνει, σύμφωνα με τις παραγράφους 4.1.1 περ. 4 και 5.2 του Κανονισμού του Χρηματιστηρίου Αθηνών, (ως ισχύει σήμερα σε συνέχεια της τελευταίας τροποποίησής του δυνάμει της υπ' αριθμ. 201/15.04.2024 απόφασης της Διοικούσας Επιτροπής των Χρηματιστηριακών Αγορών του Χ.Α) και σε εκτέλεση και του σημείου 4 της υπ' αριθμ. 25/15.04.2024 Αποφάσεως της Διοικούσας Επιτροπής Χρηματιστηριακών Αγορών του ΧΑ, ότι με απόφαση της Ετήσιας Τακτικής Γενικής Συνέλευσης των Μετόχων της 26ης Ιουνίου 2024 εγκρίθηκε η διανομή (καταβολή) μερίσματος συνολικού ποσού 917.125,00 Ευρώ (μικτό ποσό), ήτοι ποσού 0,145 Ευρώ ανά μετοχή (μικτό ποσό).

Από το άνω ποσό παρακρατείται βάσει των άρθρων 40 παρ. 1 και 64 παρ. 1 του νόμου 4172/2013, όπως ισχύει μετά την τροποποίησή του από το άρθρο 24 του Ν. 4646/2019 (ΦΕΚ Α' 201/12.12.2019), ο αναλογών στο μέρισμα φόρος ποσοστού 5% και συνεπώς το τελικώς καταβαλλόμενο καθαρό ποσό του μερίσματος θα ανέλθει σε 0,13775 Ευρώ ανά μετοχή (καθαρό ποσό),

Ημερομηνία αποκοπής (cut of date) του μερίσματος χρήσεως 2023 (cut off date) ορίσθηκε η Δευτέρα, 15 Ιουλίου 2024. Διευκρινίζεται ότι με βάση τον Κανονισμό του Χ.Α. οι εταιρικές πράξεις διενεργούνται σύμφωνα με τον κανόνα «record date» και συνακόλουθα δικαιούχοι της συγκεκριμένης εταιρικής πράξης (του μερίσματος της χρήσεως 2023) είναι οι επενδυτές που είναι εγγεγραμμένοι στα αρχεία του Σ.Α.Τ. της σχετικής ημέρας (record date). Συνεπώς δικαιούχοι του ως άνω μερίσματος είναι οι εγγεγραμμένοι στα αρχεία του Συστήματος Αύλων Τίτλων της Εταιρείας κατά ημερομηνία προσδιορισμού των δικαιούχων (record date) της χρήσεως 2023, ήτοι την Τρίτη, 16 Ιουλίου 2024.

Η καταβολή του μερίσματος της χρήσεως 2023, θα ξεκινήσει την Δευτέρα, 22 Ιουλίου 2024 και θα πραγματοποιηθεί μέσω της πληρώτριας Τράπεζας «Τράπεζα Eurobank Ανώνυμη Εταιρεία», ως ακολούθως:

1. Μέσω των Συμμετεχόντων των δικαιούχων στο Σ.Α.Τ. (Τράπεζες και Χρηματιστηριακές Εταιρείες) σύμφωνα με τα ισχύοντα στον Κανονισμό Λειτουργίας της ΕΛ.Κ.Α.Τ. και τις σχετικές αποφάσεις της.

2. Ειδικά στις περιπτώσεις πληρωμής μερίσματος σε κληρονόμους θανόντων δικαιούχων των οποίων οι τίτλοι τηρούνται στον Ειδικό Λογαριασμό της Μερίδας τους στο Σ.Α.Τ., υπό το χειρισμό της ATHEXCSD, η διαδικασία πληρωμής του μερίσματος θα διενεργείται μετά την ολοκλήρωση της νομιμοποίησης των κληρονόμων, μέσω του δικτύου καταστημάτων της Τράπεζας Eurobank A.E.

Για περισσότερες πληροφορίες παρακαλούνται οι κ.κ. μέτοχοι να επικοινωνούν με το Τμήμα Εξυπηρέτησης Μετόχων της Εταιρείας στο τηλέφωνο 210-2888625.

Επιπρόσθετα τα στοιχεία επικοινωνίας της πληρώτριας «Τράπεζα Eurobank Ανώνυμη Εταιρεία» είναι τα ακόλουθα: Domestic Markets Custody Operations, Τμήμα Corporate Actions, Παναγούλη & Σινιόσογλου, Ν. Ιωνία, Τ.Κ. 14234 ,Τηλ. Επικοινωνίας : 214-4061369 και 214-4061399.

Υπενθυμίζεται ότι μερίσματα τα οποία δεν θα εισπραχθούν μέχρι την 31η Δεκεμβρίου 2029, παραγράφονται (άρθρο 250 Α.Κ. περ. 15) και τα σχετικά ποσά περιέρχονται οριστικά στο Ελληνικό Δημόσιο σύμφωνα με το άρθρο 1 του ν.δ. 1195/1942.

From: ALPHA TRUST ΑΝΔΡΟΜΕΔΑ Α.Ε.Ε.Χ.
Posted At: 26 June 2024 15:36
Conversation: ΓΝΩΣΤΟΠΟΙΗΣΗ ΓΙΑ ΤΗΝ ΑΓΟΡΑ ΙΔΙΩΝ ΜΕΤΟΧΩΝ
Posted To: DOLAnnouncements2

Subject: ΓΝΩΣΤΟΠΟΙΗΣΗ ΓΙΑ ΤΗΝ ΑΓΟΡΑ ΙΔΙΩΝ ΜΕΤΟΧΩΝ

Ως συνημμένο

[ΑΓΟΡΑ ΙΔΙΩΝ ΜΕΤΟΧΩΝ](#)
[25.06.24](#)

From: KPI-KPI A.E.
Posted At: 26 June 2024 15:48
Conversation: Ανακοίνωση Απόκτησης Ιδίων Μετοχών
Posted To: DOLAnnouncements2

Subject: Ανακοίνωση Απόκτησης Ιδίων Μετοχών

Η Εταιρεία με την επωνυμία «ΚΡΙ-ΚΡΙ ΒΙΟΜΗΧΑΝΙΑ ΓΑΛΑΚΤΟΣ ΑΝΩΝΥΜΗ ΒΙΟΜΗΧΑΝΙΚΗ & ΕΜΠΟΡΙΚΗ ΕΤΑΙΡΙΑ», με Α.Φ.Μ. 094289571 και αριθ. Γ.Ε.ΜΗ. 113772252000 [εφεξής η «**Εταιρεία**»], ανακοινώνει ότι, κατ' εφαρμογή της από 05.07.2022 απόφασης της Τακτικής Γενικής Συνέλευσης καθώς και σε συνέχεια της συνακόλουθης από 04.10.2022 ανακοίνωσής της, την 25.06.2024 απέκτησε μέσω του Χρηματιστηρίου Αθηνών 2.245 ίδιες μετοχές με τιμή κτήσης 10,8602 ευρώ ανά μετοχή, συνολικής αξίας 24.381,15 ευρώ.

Οι αποκτήσεις αυτές πραγματοποιήθηκαν μέσω του μέλους του Χρηματιστηρίου Αθηνών με την επωνυμία Εθνική Χρηματιστηριακή Α.Ε.Π.Ε.Υ. Μετά και την προαναφερόμενη απόκτηση, η Εταιρεία κατέχει συνολικά 44.600 ίδιες μετοχές, ήτοι ποσοστό 0,135% του συνόλου των μετοχών της Εταιρείας.

Η ανακοίνωση εκδίδεται σύμφωνα με τον Κανονισμό (ΕΕ) αριθ. 596/2014 και τον κατ' εξουσιοδότηση Κανονισμό (ΕΕ) 2016/1052.

From: LOGISMOS A.E.
Posted At: 26 June 2024 15:56
Conversation: ΑΝΑΚΟΙΝΩΣΗ ΓΙΑ ΤΙΣ ΑΠΟΦΑΣΕΙΣ ΓΕΝΙΚΗΣ
ΣΥΝΕΛΕΥΣΗΣ
Posted To: DOLAnnouncements2
Subject: ΑΝΑΚΟΙΝΩΣΗ ΓΙΑ ΤΙΣ ΑΠΟΦΑΣΕΙΣ ΓΕΝΙΚΗΣ
ΣΥΝΕΛΕΥΣΗΣ

Παρακαλώ δείτε το συνημμένο αρχείο των
αποφάσεων.

[ΑΠΟΦΑΣΕΙΣ ΤΑΚΤΙΚΗΣ ΓΕΝΙΚΗΣ ΣΥΝΕΛΕΥΣΗΣ 2024](#)

Ομολογιακά Δάνεια Επιχειρήσεων – Οργανωμένη Αγορά (Μη Μετατρέψιμα)

Πλήθος Εισηγμένων Ομολογίων	Ονομαστική αξία	Τιμή έκδοσης	Σημερινό επιτόκιο	Ημερ. λήξης	Διάρκεια (έτη)	Σημείωση	Τοκομερίδιο		Μον. Διασπ.	Ομόλογα Επιχειρήσεων	Δεδ. Τόκος	Αποδ. Λήξη	Κατωτ Τιμή	Ανωτ Τιμή	Τιμή κλειστ. Προηγ.	Κλείσιμο-ημ/νία	Όγκος	Αξία Συναλλαγών	Τελευταία εντολή					
							Κοινό	Προτιμησιακό											Τιμή	Αγορ./ Πώλ.	Ημερομηνία	λαχ έτους	Μεγ έτους	
130,000	1,000.00	1,000.00	6.00	27/02/2029	5	---	1	---	1	INTRALOT Α.Ε. (Μη μετατρέψιμο)	20.3333	5.6980	100.7000	100.7010	100.7010	101.4340	25/06/2024	5,000	5,136.71	100.7010	A	26/06/2024	100.0050	101.9000
320,000	1,000.00	1,000.00	3.40	21/07/2027	7	---	8	---	1	LAMDA DEVELOPMENT Α.Ε. (Μη μετατρέψιμο)	14.9222	4.4100	95.2000	95.8999	95.5999	95.2000	25/06/2024	37,000	35,873.11	94.6000	A	26/06/2024	92.0000	97.1500
200,000	1,000.00	1,000.00	2.10	27/10/2027	7	---	8	---	1	Ο.Π.Α.Π. Α.Ε. (Μη Μετατρέψιμο)	3.5000	3.9000	93.7010	93.7110	93.7110	93.8370	25/06/2024	5,000	4,702.85	93.7100	A	26/06/2024	90.5800	95.0000
200,000	1,000.00	1,000.00	1.90	23/03/2028	7	---	7	---	1	ΜΟΤΟΡ ΟΪΛ ΔΙΥΛΙΣΤΗΡΙΑ ΚΟΡΙΝΘΟΥ ΑΕ (Μη μετατρέψιμο)	4.9611	3.9640	92.2900	92.5000	92.3720	92.3170	25/06/2024	20,000	18,573.62	92.1000	A	26/06/2024	90.5000	92.8000
100,000	1,000.00	1,000.00	2.95	11/02/2027	5	---	5	---	1	SAFE BULKERS PARTICIPATIONS PLC (Μη μετατρέψιμο)	11.2264	5.6620	92.7100	93.1000	92.7859	92.9720	25/06/2024	37,000	34,746.18	92.7500	A	26/06/2024	92.6794	97.0000
230,000	1,000.00	1,000.00	4.70	12/07/2029	7	---	4	---	1	LAMDA DEVELOPMENT Α.Ε. (Μη μετατρέψιμο)	21.9333	4.3930	97.7100	100.9999	99.5710	98.1890	25/06/2024	76,000	77,340.88	99.8304	A	26/06/2024	97.0000	101.2000
100,000	1,000.00	1,000.00	4.40	26/07/2029	7	---	4	---	1	CPLP SHIPPING HOLDINGS PLC (Μη μετατρέψιμο)	18.8222	5.0430	95.5500	95.6000	95.5999	95.4860	25/06/2024	12,000	11,696.36	94.8000	A	26/06/2024	95.0948	100.2438
199,375	1,000.00	1,000.00	3.60	12/03/2026	7	---	11	---	1	ΑΕΡΟΠΟΡΙΑ ΑΙΓΑΙΟΥ Α.Ε. (Μη μετατρέψιμο)	10.8000	3.8470	97.7500	98.9200	98.3911	98.0500	25/06/2024	9,000	8,952.40	98.5000	A	26/06/2024	97.1458	99.3000
150,000	1,000.00	1,000.00	2.60	22/10/2026	7	---	10	---	1	ΤΕΡΝΑ ΕΝΕΡΓΕΙΑΚΗ Μ.Α.Ε.Χ. (Μη μετατρέψιμο)	4.8389	4.7070	93.0000	95.1510	94.3000	95.2050	25/06/2024	92,000	87,160.64	93.5300	A	26/06/2024	92.8293	95.9000
500,000	1,000.00	1,000.00	2.75	03/07/2027	7	---	8	---	1	ΓΕΚ ΤΕΡΝΑ Α.Ε. (Μη μετατρέψιμο)	13.5208	4.8380	92.4500	93.4998	93.0000	93.5000	25/06/2024	99,000	93,390.96	92.8000	A	26/06/2024	91.5500	94.0000
200,000	1,000.00	1,000.00	4.25	23/01/2029	5	---	1	---	1	AUTOHELLAS Α.Τ.Ε.Ε. (Μη μετατρέψιμο)	18.5347	4.2370	99.6000	99.7900	99.7500	99.7400	25/06/2024	38,000	38,605.02	99.5100	A	26/06/2024	97.5000	101.0000
175,000	1,000.00	1,000.00	3.40	26/07/2024	5	---	10	---	1	ΑΤΤΙΚΑ Α.Ε. ΣΥΜΜΕΤΟΧΩΝ (Μη μετατρέψιμο)	14.5444	11.1900	---	---	---	99.2000	25/06/2024	---	---	99.2502	A	26/06/2024	98.5000	99.8400
100,000	1,000.00	1,000.00	2.70	25/05/2026	5	---	7	---	1	COSTAMARE PARTICIPATIONS PLC (Μη μετατρέψιμο)	2.4000	4.9180	95.2500	95.9500	95.3378	95.5000	25/06/2024	45,000	43,010.00	95.2500	A	26/06/2024	94.2567	97.0000
300,000	1,000.00	1,000.00	2.30	20/07/2028	7	---	6	---	1	ΠΡΟΝΤΕΑ ΑΕΕΑΠ (Μη μετατρέψιμο)	10.0944	5.0750	89.3000	89.3500	89.3500	89.2850	25/06/2024	3,000	2,709.78	89.1000	A	26/06/2024	86.1234	92.3500
150,000	1,000.00	1,000.00	2.65	22/10/2026	5	---	6	---	1	CPLP SHIPPING HOLDINGS PLC (Μη μετατρέψιμο)	4.9319	5.1290	94.0000	94.1000	94.0143	94.1000	25/06/2024	14,000	13,231.05	94.0500	A	26/06/2024	93.0000	95.0000
250,000	1,000.00	1,000.00	2.45	16/11/2028	7	---	6	---	1	ΕΒΑΛΧΑΛΚΟΡ Α.Ε. (Μη μετατρέψιμο)	2.9264	4.6750	90.4000	91.5000	90.6769	90.8500	25/06/2024	173,000	157,827.08	90.4800	A	26/06/2024	88.4206	93.3241
120,000	1,000.00	1,000.00	2.65	06/12/2028	7	---	6	---	1	ΝΟΒΑΛ ΠΡΟΠΕΡΤΥ ΑΕΕΑΠ (Μη μετατρέψιμο)	1.6194	4.0760	92.6000	93.5000	93.5000	92.5000	25/06/2024	31,000	28,815.20	92.3000	A	26/06/2024	88.5000	94.2011
300,000	1,000.00	1,000.00	2.30	14/12/2028	7	---	6	---	1	ΓΕΚ ΤΕΡΝΑ Α.Ε. (Μη μετατρέψιμο)	0.8944	4.8550	88.1000	89.5001	89.4423	87.9950	25/06/2024	111,000	99,380.28	89.0001	A	26/06/2024	85.0000	90.9000

Σημειώσεις Εταιρικών Ομολόγων

Ο Όγκος Συναλλαγών υπολογίζεται ως (Τεμάχια) * (Ονομαστική Τιμή). Η Αξία Συναλλαγών υπολογίζεται ως (Τεμάχια) * (Ονομαστική Τιμή) * (Τιμή %) + (Δεδουλευμένοι Τόκοι).

Οι τιμές συναλλαγών των ομολόγων υπολογίζονται ως ποσοστό επί τοις εκατό (%) της ονομαστικής τους τιμής.

Όλα τα ομόλογα έχουν Ονομαστική Αξία εκπεφρασμένη σε Ευρώ (εκτός εάν σημειώνεται διαφορετικά).

Ομολογιακά Δάνεια Επιχειρήσεων – Οργανωμένη Αγορά (Μη Μετατρέψιμα)

Πλήθος Εισηγμένων Ομολογιών	Ονομαστική αξία	Τιμή έκδοσης	Σημερινό επιτόκιο	Ημερ. λήξης	Διάρκεια (έτη)	Σημείωση	Τοκομερίδιο		Μον. Διασπ.	Ομόλογα Επιχειρήσεων	Δεδ. Τόκος	Αποδ. Λήξη	Κατωτ Τιμή	Ανωτ Τιμή	Τιμή κλεισ. Προηγ.	Κλείσιμο-ημ/νία	Όγκος	Αξία Συναλλαγών	Τελευταία εντολή			Μεγ έτους		
							Κοινό	Προτιμησιακό											Τιμή	Αγορ./ Πώλ.	Ημερομηνία		λαχ	
100,000	1,000.00	1,000.00	2.80	25/01/2027	5	---	5	---	1	PREMIA A.E. (Μη μετατρέψιμο)	12.0556	5.2710	---	---	---	93.4800	20/06/2024	---	---	91.4544	A	26/06/2024	90.9974	97.8048
500,000	1,000.00	1,000.00	4.00	10/07/2030	7	---	2	---	1	METLEN ENERGY & METALS A.E. (Μη μετατρέψιμο)	18.8889	3.9290	99.5600	99.9500	99.5900	99.7430	25/06/2024	117,000	118,789.90	99.5700	A	26/06/2024	98.3001	100.6000
120,000	1,000.00	1,000.00	3.95	04/04/2025	7	---	13	---	1	ΓΕΚ ΤΕΡΝΑ Α.Ε. (Μη μετατρέψιμο)	9.3264	3.4760	99.7000	99.7000	99.7000	99.5500	25/06/2024	2,000	2,012.65	99.5110	A	26/06/2024	98.6000	100.1000
100,000	1,000.00	1,000.00	5.50	15/12/2028	5	---	2	---	1	IDEAL HOLDINGS A.E. (Μη μετατρέψιμο)	1.6806	4.8130	102.0100	102.2500	102.0248	102.0000	25/06/2024	17,000	17,372.78	102.0001	A	26/06/2024	100.6502	104.1000

Σημειώσεις Εταιρικών Ομολόγων

Ο Όγκος Συναλλαγών υπολογίζεται ως (Τεμάχια) * (Ονομαστική Τιμή). Η Αξία Συναλλαγών υπολογίζεται ως (Τεμάχια) * (Ονομαστική Τιμή) * (Τιμή %) + (Δεδουλευμένοι Τόκοι).

Οι τιμές συναλλαγών των ομολόγων υπολογίζονται ως ποσοστό επί τοις εκατό (%) της ονομαστικής τους τιμής.

Όλα τα ομόλογα έχουν Ονομαστική Αξία εκπεφρασμένη σε Ευρώ (εκτός εάν σημειώνεται διαφορετικά).

Ομόλογα Ελληνικού Δημοσίου

Πλήθος Εισηγμ. Ομολογιών	Ονομ. αξία	Σημερινό επιτόκιο	Υπολογισμός Δεδουλευμένων	Ημερ/νία Λήξης [1]	Διάρκεια (έτη)	Σημείωση	Ημερομηνία Πληρ.	Αξία τρέχοντος	Μον. Διαπρ.	Ομόλογα Ελληνικού Δημοσίου	Κατωτ Τιμή	Ανωτ Τιμή	Τιμή κλειστ.	Προηγ. Κλείσιμο-ημ/νία	Όγκος	Αξία Συναλλαγών	Τελευταία εντολή Αγορ./ Πώλ. Ημερομηνία
3,000,000	1,000.00	4.13	Πργμ/Πργμ	15/06/2054	30	---	15/06	4.13	1	ΟΕΔ-ΣΤΘ-150654-30X-4,125-1,000	---	---	---	---	---	---	---
4,700,000	1,000.00	1.88	Πργμ/Πργμ	04/02/2035	15	---	04/02	1.88	1	ΟΕΔ-ΣΤΘ-040235-15X-1,875-1,000	---	---	---	---	---	---	---
6,000,000	1,000.00	0.75	Πργμ/Πργμ	18/06/2031	10	---	18/06	0.75	1	ΟΕΔ-ΣΤΘ-180631-10X-0,750-1,000	---	---	---	---	---	---	---
3,600,000	1,000.00	3.88	Πργμ/Πργμ	15/06/2028	5	---	15/06	3.88	1	ΟΕΔ-ΣΤΘ-150628-05X-3,875-1,000	---	---	---	---	---	---	---
5,962,747,327	1.00	3.75	Πργμ/Πργμ	30/01/2028	10	---	/02 - 01/02 - 31/	3.75	1	ΟΕΔ-ΣΤΘ-300128-10X-3,750-1,00	---	---	---	85.4610 13/07/2018	---	---	1.0000 A 28/11/2018
7,067,309,386	1.00	3.90	Πργμ/Πργμ	30/01/2033	15	---	/02 - 01/02 - 31/	3.90	1	ΟΕΔ-ΣΤΘ-300133-15X-3,900-1,00	---	---	---	78.6730 13/07/2018	---	---	1.0000 A 28/11/2018
5,622,848,349	1.00	4.00	Πργμ/Πργμ	30/01/2037	19	---	/02 - 01/02 - 31/	4.00	1	ΟΕΔ-ΣΤΘ-300137-19X-4,000-1,00	---	---	---	77.0370 13/07/2018	---	---	1.0000 A 28/11/2018
5,476,770,669	1.00	4.20	Πργμ/Πργμ	30/01/2042	24	---	/02 - 01/02 - 31/	4.20	1	ΟΕΔ-ΣΤΘ-300142-24X-4,200-1,00	---	---	---	77.7640 13/07/2018	---	---	1.0000 A 28/11/2018
4,250,000	1,000.00	3.38	Πργμ/Πργμ	15/06/2034	10	---	15/06	3.38	1	ΟΕΔ-ΣΤΘ-150634-10X-3,375-1,000	---	---	---	---	---	---	---
40,248,141	1.00	4.30	Πργμ/Πργμ	24/02/2025	13	---	24/02	4.30	1	ΟΕΔ-ΣΤΘ-240225-13X-2,000-1,00	---	---	---	10.0000 22/06/2015	---	---	---
59,586,043	1.00	4.30	Πργμ/Πργμ	24/02/2026	14	---	24/02	4.30	1	ΟΕΔ-ΣΤΘ-240226-14X-2,000-1,00	---	---	---	10.0000 22/06/2015	---	---	---
41,118,344	1.00	4.30	Πργμ/Πργμ	24/02/2027	15	---	24/02	4.30	1	ΟΕΔ-ΣΤΘ-240227-15X-2,000-1,00	---	---	---	10.0000 22/06/2015	---	---	---
45,137,734	1.00	4.30	Πργμ/Πργμ	24/02/2028	16	---	24/02	4.30	1	ΟΕΔ-ΣΤΘ-240228-16X-2,000-1,00	---	---	---	10.0000 22/06/2015	---	---	---
61,768,888	1.00	4.30	Πργμ/Πργμ	24/02/2029	17	---	24/02	4.30	1	ΟΕΔ-ΣΤΘ-240229-17X-2,000-1,00	---	---	---	10.0000 22/06/2015	---	---	---
54,567,744	1.00	4.30	Πργμ/Πργμ	24/02/2030	18	---	24/02	4.30	1	ΟΕΔ-ΣΤΘ-240230-18X-2,000-1,00	---	---	---	10.0000 22/06/2015	---	---	---
37,541,515	1.00	4.30	Πργμ/Πργμ	24/02/2031	19	---	24/02	4.30	1	ΟΕΔ-ΣΤΘ-240231-19X-2,000-1,00	---	---	---	10.0000 22/06/2015	---	---	---
37,558,317	1.00	4.30	Πργμ/Πργμ	24/02/2032	20	---	24/02	4.30	1	ΟΕΔ-ΣΤΘ-240232-20X-2,000-1,00	---	---	---	10.0000 22/06/2015	---	---	---
37,473,732	1.00	4.30	Πργμ/Πργμ	24/02/2033	21	---	24/02	4.30	1	ΟΕΔ-ΣΤΘ-240233-21X-2,000-1,00	---	---	---	10.0000 22/06/2015	---	---	---
33,888,293	1.00	4.30	Πργμ/Πργμ	24/02/2034	22	---	24/02	4.30	1	ΟΕΔ-ΣΤΘ-240234-22X-2,000-1,00	---	---	---	10.0000 22/06/2015	---	---	---
35,177,800	1.00	4.30	Πργμ/Πργμ	24/02/2035	23	---	24/02	4.30	1	ΟΕΔ-ΣΤΘ-240235-23X-2,000-1,00	---	---	---	10.0000 22/06/2015	---	---	---
35,547,268	1.00	4.30	Πργμ/Πργμ	24/02/2036	24	---	24/02	4.30	1	ΟΕΔ-ΣΤΘ-240236-24X-2,000-1,00	---	---	---	10.0000 22/06/2015	---	---	---
40,246,306	1.00	4.30	Πργμ/Πργμ	24/02/2037	25	---	24/02	4.30	1	ΟΕΔ-ΣΤΘ-240237-25X-2,000-1,00	---	---	---	10.0000 22/06/2015	---	---	---
37,643,952	1.00	4.30	Πργμ/Πργμ	24/02/2038	26	---	24/02	4.30	1	ΟΕΔ-ΣΤΘ-240238-26X-2,000-1,00	---	---	---	10.0000 22/06/2015	---	---	---
36,977,100	1.00	4.30	Πργμ/Πργμ	24/02/2039	27	---	24/02	4.30	1	ΟΕΔ-ΣΤΘ-240239-27X-2,000-1,00	---	---	---	10.0000 22/06/2015	---	---	---
41,615,000	1.00	4.30	Πργμ/Πργμ	24/02/2040	28	---	24/02	4.30	1	ΟΕΔ-ΣΤΘ-240240-28X-2,000-1,00	---	---	---	10.0000 22/06/2015	---	---	---
42,227,208	1.00	4.30	Πργμ/Πργμ	24/02/2041	29	---	24/02	4.30	1	ΟΕΔ-ΣΤΘ-240241-29X-2,000-1,00	---	---	---	10.0000 22/06/2015	---	---	---
68,288,487	1.00	4.30	Πργμ/Πργμ	24/02/2042	30	---	24/02	4.30	1	ΟΕΔ-ΣΤΘ-240242-30X-2,000-1,00	---	---	---	10.0000 22/06/2015	---	---	---
4,000,000	1,000.00	3.88	Πργμ/Πργμ	12/03/2029	10	---	12/03	3.88	1	ΟΕΔ-ΣΤΘ-120329-10X-3,875-1,0000	---	---	---	---	---	100.0000	A 15/10/2019
4,500,000	1,000.00	0.00	Πργμ/Πργμ	12/02/2026	5	---	12/02	0.00	1	ΟΕΔ-ΣΤΘ-120226-05X-0,000-1,000	---	---	---	---	---	---	---
2,209,163	1,000.00	3.38	Πργμ/Πργμ	15/02/2025	7	---	15/02	3.38	1	ΟΕΔ-ΣΤΘ-150225-07X-3,375-1,000	---	---	---	---	---	---	---
964,000	1,000.00	3.25	Πργμ/Πργμ	20/03/2025	6	---	20/03	3.25	1	ΟΕΔ-ΣΤΘ-200325-06X-3,250-1,000	---	---	---	---	---	---	---
2,100,000	1,000.00	3.55	Πργμ/Πργμ	20/03/2026	7	---	20/03	3.55	1	ΟΕΔ-ΣΤΘ-200326-07X-3,550-1,000	---	---	---	---	---	---	---
5,500,000	1,000.00	1.50	Πργμ/Πργμ	18/06/2030	10	---	18/06	1.50	1	ΟΕΔ-ΣΤΘ-180630-10X-1,500-1,000	---	---	---	---	---	---	---
3,500,000	1,000.00	4.38	Πργμ/Πργμ	18/07/2038	15	---	18/07	4.38	1	ΟΕΔ-ΣΤΘ-180738-15X-4,375-1,000	---	---	---	---	---	---	---

Σημειώσεις Ομολόγων Ελλ. Δημοσίου

Ο Όγκος Συναλλαγών υπολογίζεται ως (Τεμάχια) * (Ονομαστική Τιμή). Η Αξία Συναλλαγών υπολογίζεται ως (Τεμάχια) * (Ονομαστική Τιμή) * (Τιμή %) + (Δεδουλευμένοι Τόκοι)

Η Αξία του τρέχοντος τοκομεριδίου για τις εκδόσεις Ονομαστικής Αξίας 0,01 ευρώ, αναφέρεται σε Ονομαστική Αξία 100 ευρώ.

FLR (= Floating Interest Rate) Ομόλογο Μεταβλητού Επιτοκίου.

[1] - Η Ημερομηνία Λήξης της τοκοφόρου περιόδου και η Ημερομηνία Πληρωμής του τοκομεριδίου.

Ομόλογα Ελληνικού Δημοσίου

Πλήθος Εισηγμ. Ομολογιών	Ονομ. αξία	Σημερινό επιτόκιο	Υπολογισμός Δεδουλευμένων	Ημερ/νία Λήξης [1]	Διάρκεια (έτη)	Σημείωση	Ημερομηνία Πληρ.	Αξία τρέχοντος	Μον. Διαπρ.	Ομόλογα Ελληνικού Δημοσίου	Κατωτ Τιμή	Ανωτ Τιμή	Τιμή κλεισ.	Προηγ. Κλείσιμο-ημ/νία	Όγκος	Αξία Συναλλαγών	Τελευταία εντολή Αγορ./ Πώλ. Ημερομηνία
40,000	1,000.00	4.67	FLR	Πργμ/360	18/09/2024	1	---	18/09 - 19/03	---	1	ΟΕΔ-ΚΥΜ-180924-01X-4,670-1,000	---	---	---	---	---	---
5,364,250	1,000.00	3.25		Πργμ/Πργμ	20/03/2050	30	---	20/03	3.25	1	ΟΕΔ-ΣΤΘ-200350-30X-3,250-1,000	---	---	---	---	---	---
3,924,361	1,000.00	2.00		Πργμ/Πργμ	22/04/2027	7	---	22/04	2.00	1	ΟΕΔ-ΣΤΘ-220427-07X-2,000-1,000	---	---	---	---	---	99.9000 A 22/04/2020
2,500,000	1,000.00	1.88		Πργμ/Πργμ	23/07/2026	7	---	23/07	1.88	1	ΟΕΔ-ΣΤΘ-230726-07X-1,875-1,000	---	---	---	---	---	---
4,900,000	1,000.00	4.25		Πργμ/Πργμ	15/06/2033	10	---	15/06	4.25	1	ΟΕΔ-ΣΤΘ-150633-10X-4,250-1,000	---	---	---	---	---	---
3,500,000	1,000.00	1.88		Πργμ/Πργμ	24/01/2052	30	---	24/01	1.88	1	ΟΕΔ-ΣΤΘ-240152-30X-1,875-1,000	---	---	---	---	---	---
3,700,000	1,000.00	1.75		Πργμ/Πργμ	18/06/2032	10	---	18/06	1.75	1	ΟΕΔ-ΣΤΘ-180632-10X-1,750-1,000	---	---	---	---	---	---
2,200,000	1,000.00	1.13	FLR	Πργμ/360	15/12/2027	5	---	- 15/12 - 15/03 -	---	1	ΟΕΔ-ΚΥΜ-151227-05X-1,130-1,000	---	---	---	---	---	102.1600 A 30/12/2022

Σημειώσεις Ομολόγων Ελλ. Δημοσίου

Ο Όγκος Συναλλαγών υπολογίζεται ως (Τεμάχια) * (Ονομαστική Τιμή). Η Αξία Συναλλαγών υπολογίζεται ως (Τεμάχια) * (Ονομαστική Τιμή) * (Τιμή %) + (Δεδουλευμένοι Τόκοι)

Η Αξία του τρέχοντος τοκομεριδίου για τις εκδόσεις Ονομαστικής Αξίας 0,01 ευρώ, αναφέρεται σε Ονομαστική Αξία 100 ευρώ.

FLR (= Floating Interest Rate) Ομόλογο Μεταβλητού Επιτοκίου.

[1] - Η Ημερομηνία Λήξης της τοκοφόρου περιόδου και η Ημερομηνία Πληρωμής του τοκομεριδίου.

Ημερήσιο Δελτίο Τιμών

Έτος: 145 Αύξων Αριθμός Συνεδρίασης: 118

Ενότητα 5: Ομόλογα Ελληνικού Δημοσίου Διαπραγματεύσιμα με τη Μέθοδο Εκφώνησης - Αντιφώνησης

Τετάρτη, 26 Ιουνίου, 2024

Ομόλογα σε Κυκλοφορία	Νόμισμα / Ελάχιστη διαπραγ.	Ημερομηνία Πληρ.	Αξία τρέχοντος τοκομεριδίου	Σημείωση	Τοκομερίδιο	Μονάδα διαπίσης	Ημερ/νία Έκδοσης	Διάρκεια (έτη)	Σημερινό επιτόκιο	Υ.Δ.Τ σε ημέρες	Ομόλογα	Τελευταία τιμή προηγ.	Τελευ. Τιμή	Εκφ. τοις μετρητοίς (€) Αγور. / Πώλ	μετρητοίς (€) Ημερομηνία	Συναλλαγές σε τμχ	Ελάχιστο ζωής	Μέγιστο ζωής	
0	GBP / 10	01/12	0.25	---	67	1	01/12/1928	100	2.5	360	Ε.Κ.Τ.Ε.	---	---	---	---	---	---	---	
103,746	GBP / 10	01/12	0.25	---	65	1	01/12/1930	98	2.5	360	Ε.Κ.Τ.Ε. σειρά	2.27	05/02/1996	2.27	Π	05/02/1996	---	2.27	2.27

Νομικών Προσώπων και Εταιρειών σε Συνάλλαγμα και Ευρο

Σημειώσεις Ομολόγων Ελλ. Δημοσίου

Υ.Δ.Τ: Υπολογισμός Δεδουλευμένων Τόκων.

FLR (= Floating Interest Rate) Ομόλογο Μεταβλητού Επιτοκίου.

Η ελάχιστη διαπραγματεύσιμη Ονομαστική Αξία για όλους τους Άυλους Τίτλους του Δημοσίου είναι τα 100 Ευρώ.

(μφρ-0)

Πίνακας Μελών Χρηματιστηρίου Αθηνών και Μελών ΕΤ.ΕΚ.

Επωνυμία	Διεύθυνση	Τηλέφωνο	Φαξ	Αγορά Μετοχών			Αγορά Παραγώγων		Μέλη ΕΤ.ΕΚ.	
				Μέλος Αγοράς	Μέλος εξ Αποστάσεως	Ειδικός Διαπρήτης	Διαπρήτης	Ειδικός Διαπρήτης	Γενικό Εκκαθιστικό	Άμεσο Εκκαθιστικό
AEONIC SECURITIES C.I.F. P.L.C.	ΛΑΪΟΥ 6, ΓΡ. 301B, ANNA COURT ,	35725337600		a						
ARGUS STOCKBROKERS LTD	25 ΛΕΩΦΟΡΟΣ ΔΗΜΟΣΘΕΝΗ ΣΕΒΕΡΗ 25 ,	0035722717000		a	a		a			
ATHLOS CAPITAL INVESTMENT SERVICES LTD	17 STASINOU AVENUE,BEDIZIA TOWER, 6TH & 7TH FL. ,	35722110777			a					
ATLANTIC SECURITIES LTD	ΠΡΟΔΡΟΜΟΥ 37 37,	0035722445400		a	a					
ΑΧΟΝ ΧΡΗΜΑΤΙΣΤΗΡΙΑΚΗ Α.Ε.Π.Ε.Υ.	ΣΤΑΔΙΟΥ 48 48, ΑΘΗΝΑ	2103363800		a			a			
ΒΕΤΑ ΧΡΗΜΑΤΙΣΤΗΡΙΑΚΗ Α.Ε.Π.Ε.Υ.	Λ.ΑΛΕΞΑΝΔΡΑΣ 29 29 , ΑΘΗΝΑ	210 6478900		a		a	a			a
BNP PARIBAS S.A.	ΛΑΜΨΑΚΟΥ 2 , ΑΘΗΝΑ	2107468525							a	
BOFA SECURITIES EUROPE SA	51 RUE LA BOÏTIE ,	+33 153655555		a	a					
CAPITAL AXEPEY	ΜΗΤΡΟΠΟΛΕΩΣ 58 58, ΑΘΗΝΑ	2103369700		a			a			
CITIGROUP GLOBAL MARKETS EUROPE AG	REUTERWEG 16 16,	+49 691366-0		a	a					
CITIGROUP GLOBAL MARKETS LIMITED	33 CANADA SQUARE -CANARY WHARF 1,	+44 02079864000		a						
CREDIT SUISSE BANK (EUROPE), S.A.	CALLE AYALA 42, 3A PLANTA-B MADRID ,	+34917916000		a						
CREDIT SUISSE SECURITIES (EUROPE) LIMITED	ONE CABOT SQUARE 1 , LONDON	+44 2078888888		a						
DEUTSCHE BANK AG	GREAT WINCHESTER STREET 1 , LONDON	+44 20 754 54209	00441133361437		a					
EUROBANK EQUITIES ΜΟΝΟΠΡΟΣΩΠΗ Α.Ε.Π.Ε.Υ.	ΦΙΛΕΛΛΗΝΩΝ 10 & ΞΕΝΟΦΩΝΤΟΣ 13 , ΑΘΗΝΑ	2103720425		a		a	a			a
EUROCORP Α.Ε.Π.Ε.Υ.	ΠΛ.ΦΙΛΙΚΗΣ ΕΤΑΙΡΕΙΑΣ 14 14, ΑΘΗΝΑ	2107263600		a			a			a
EUROTRUST ΧΡΗΜΑΤΙΣΤΗΡΙΑΚΗ Α.Ε.Π.Ε.Υ.	ΣΕΒΑΣΤΟΥΠΟΛΕΩΣ 113 113, ΑΘΗΝΑ	2103363100		a						
EUROXX ΧΡΗΜΑΤΙΣΤΗΡΙΑΚΗ Α.Ε.Π.Ε.Υ.	ΠΑΛΛΑΙΟΛΟΓΟΥ 7, ΧΑΛΑΝΔΡΙ	+30 2106879400	210-6879401	a		a	a			a
	ΠΑΛΛΑΙΟΛΟΓΟΥ 7, ΧΑΛΑΝΔΡΙ	(210)-6879400	(210)-6879401							
FREEDOM FINANCE EUROPE LTD	ΧΡΙΣΤΑΚΗ ΚΡΑΝΟΥ 20 ,	035725257786		a	a					
GLOBAL CAPITAL SECURITIES & FINANCIAL SERVICES LTD	Λ.ΑΡΧΙΕΠΙΣΚΟΠΟΥ ΜΑΚΑΡΙΟΥ Γ50 50,	00357227110710		a	a					
GREENPOST TRADING EUROPE LTD	ΚΙΜΟΝΟΣ 3, ACROPOLIS MANSIONS, 2ND FLOOR, FLAT/OFFICE 202 ,	035722521389		a	a	a				
HSBC CONTINENTAL EUROPE	Λ.ΜΕΣΣΟΓΕΙΩΝ 109-111 109-111,	2106960000							a	
INDEX ΧΡΗΜΑΤΙΣΤΗΡΙΑΚΗ Α.Ε.Π.Ε.Υ.	ΔΡΑΓΑΤΣΑΝΙΟΥ 6 6, ΑΘΗΝΑ	2103213920		a						
LAIKI FINANCIAL SERVICES LTD	ΛΕΩΦ. ΒΥΡΩΝΟΣ 26, ΛΕΥΚΩΣΙΑ ΚΥΠΡΟΥ	357 22367367	357 22718567		a					
MEGA EQUITY SECURITIES & FINANCIAL SERVICES PUBLIC LTD	ΛΕΩΦ.ΓΡΙΒΑ ΔΙΓΕΝΗ 42-44 42-44,	0035722711711		a	a		a			
MERIT ΧΡΗΜΑΤΙΣΤΗΡΙΑΚΗ Α.Ε.Π.Ε.Υ.	ΣΟΦΟΚΛΕΟΥΣ 5 5, ΑΘΗΝΑ	2141008814		a		a	a			a
MERRILL LYNCH INTERNATIONAL	2 KING EDWARD STREET 2 , LONDON	+44 20276281000		a						
NUNTIUS ΧΡΗΜΑΤΙΣΤΗΡΙΑΚΗ ΜΟΝΟΠΡ.Α.Ε.Π.Ε.Υ	ΔΡΑΓΑΤΣΑΝΙΟΥ 6 6, ΑΘΗΝΑ	2103350599		a						
ONE PLUS CAPITAL LIMITED	75 PRODROMOU AVENUE NICOSIA 1307 ,	35722873760		a	a					
PROCHOICE CHRIMATISTIRIAKI LTD	ΛΕΩΦ.ΣΠΥΡΟΥ ΚΥΠΡΙΑΝΟΥ 57, ΑΚΙΝΗΤΑ Φ 57,	035724661192		a	a					
SHARELINK SECURITIES & FINANCIAL SERVICES LTD	HOUSE-ΘΕΟΤΟΚΗ 6 ΜΕΓΑΡΟ ΕΛΛΗΝΑ 6 ,	+357 22554200		a			a			

Πίνακας Μελών Χρηματιστηρίου Αθηνών και Μελών ΕΤ.ΕΚ.

Επωνυμία	Διεύθυνση	Τηλέφωνο	Φαξ	Αγορά Μετοχών			Αγορά Παραγώγων		Μέλη ΕΤ.ΕΚ.	
				Μέλος Αγοράς	Μέλος εξ Αποστάσεως	Ειδικός Διαπρήτης	Διαπρήτης	Ειδικός Διαπρήτης	Γενικό Εκκαθιστικό	Άμεσο Εκκαθιστικό
SOCIETE GENERALE S.A.	17 COURS VALMY, CEDEX ,	+157290504		a	a		a			
SOLIDUS SECURITIES A.E.P.E.Y.	ΛΟΥΙΖΗΣ ΡΙΑΝΚΟΥΡ 64 64, ΑΘΗΝΑ	2106900600		a			a			a
THE CYPRUS INVESTMENT & SECURITIES CORPORATION LTD	1 AG. PROKOPIΟΥ & POSIDONOS 1ST FLOOR 154,	0035722121700		a	a					
UBS EUROPE SE	OPERNTURM, BOCKENHEIMER LANDSTRASSE 2-4 ,	496921790		a	a					
UBS LIMITED	FINSBURY AVENUE 1 , LONDON	+44 2075687135			a					
VIGOR FINANCE A.E.P.E.Y.	ΨΥΧΑΡΗ 14 , ΝΕΟ ΨΥΧΙΚΟ	2106718400		a			a			
A. ΣΑΡΡΗΣ ΧΡΗΜΑΤΙΣΤΗΡΙΑΚΗ Α.Ε.Π.Ε.Υ	ΔΡΑΓΑΤΣΑΝΙΟΥ 6 6, ΑΘΗΝΑ	2103367700		a						
ΑΛΦΑ FINANCE ΜΟΝΟΠΡΟΣΩΠΗ ΑΕΠΕΥ	ΠΑΝΕΠΙΣΤΗΜΙΟΥ 45 5, ΑΘΗΝΑ	2103677400		a		a	a	a		a
ΑΛΦΑ ΤΡΑΠΕΖΑ ΑΝΩΝΥΜΗ ΕΤΑΙΡΙΑ	ΣΤΑΔΙΟΥ 40 , ΑΘΗΝΑ	2103260000							a	
Γ. Α. ΠΕΡΒΑΝΑΣ ΧΡΗΜΑΤΙΣΤΗΡΙΑΚΗ Α.Ε.Π.Ε.Υ	ΣΟΦΟΚΛΕΟΥΣ 7-9 7-9, ΑΘΗΝΑ	2103727200		a						
ΕΘΝΙΚΗ ΤΡΑΠΕΖΑ ΤΗΣ ΕΛΛΑΔΟΣ Α.Ε.	ΑΙΟΛΟΥ 86, ΑΘΗΝΑ	(210)-3341000	(210)-3228187	a		a	a		a	
	ΑΚΑΔΗΜΙΑΣ 68, ΑΘΗΝΑ	(210)-3328817	(210)-3328678							
ΕΘΝΙΚΗ ΧΡΗΜΑΤΙΣΤΗΡΙΑΚΗ ΜΟΝΟΠΡΟΣΩΠΗ ΑΕΠΕΥ	ΛΕΩΦΟΡΟΣ ΑΘΗΝΩΝ 128-132 & ΙΦΙΓΕΝΙΑΣ 66, ΑΘΗΝΑ	2103328784		a		a	a	a		
ΕΛΛΗΝΙΚΗ ΤΡΑΠΕΖΑ (ΕΠΕΝΔΥΣΕΙΣ) ΛΤΔ	ΛΕΩΦ.ΚΥΡΙΑΚΟΥ ΜΑΤΣΗ 31 - ΤΘ 24747 , ΛΕΥΚΩΣΙΑ ΚΥΠΡΟΥ	+357 22500100	357 22500110		a					
ΕΛΛΗΝΟΑΜΕΡΙΚΑΝΙΚΗ ΧΡΗΜΑΤΙΣΤΗΡΙΑΚΗ ΑΕΠΕΥ	ΑΝΔΡΕΑ ΠΑΠΑΝΔΡΕΟΥ 27 27, ΜΑΡΟΥΣΙ	2103311100		a		a	a			a
I. Χ. ΜΑΥΡΙΚΗΣ ΧΡΗΜΑΤΙΣΤΗΡΙΑΚΗ Α.Ε.Π.Ε.Υ	ΣΟΦΟΚΛΕΟΥΣ 5 5, ΑΘΗΝΑ	2103216730		a						
ΚΑΠΠΑ ΧΡΗΜΑΤΙΣΤΗΡΙΑΚΗ Α.Ε.Π.Ε.Υ.	ΒΑΛΛΑΩΡΙΤΟΥ 15 15, ΑΘΗΝΑ	2103678600		a			a			
ΚΑΡΑΜΑΝΩΦ ΧΡΗΜΑΤΙΣΤΗΡΙΑΚΗ Α.Ε.Π.Ε.Υ.	ΠΛ.ΑΓ.ΘΕΟΔΩΡΩΝ 2 2, ΑΘΗΝΑ	2103212947		a						
ΚΥΚΛΟΣ ΧΡΗΜΑΤΙΣΤΗΡΙΑΚΗ Α.Ε.Π.Ε.Υ.	ΧΑΡΙΛΑΟΥ ΤΡΙΚΟΥΠΗ 6-8-10 39, ΑΘΗΝΑ	2103364300		a			a			
ΛΕΩΝ ΔΕΠΟΛΑΣ ΧΡΗΜΑΤΙΣΤΗΡΙΑΚΗ Α.Ε.Π.Ε.Υ.	ΧΡΗΣΤΟΥ ΛΑΔΑ 1 1, ΑΘΗΝΑ	2103213276 -28		a		a	a			
N. ΧΡΥΣΟΧΟΙΔΗΣ ΧΡΗΜΑΤΙΣΤΗΡΙΑΚΗ Α.Ε.Π.Ε.Υ	ΣΟΦΟΚΛΕΟΥΣ 7-9 7-9, ΑΘΗΝΑ	2103213913		a			a			a
ΠΑΓΚΡΗΤΙΑ ΤΡΑΠΕΖΑ ΑΝΩΝΥΜΗ ΕΤΑΙΡΕΙΑ	ΙΚΑΡΟΥ 5 ,	2810338746							a	
ΠΑΝΤΕΛΑΚΗΣ ΧΡΗΜΑΤΙΣΤΗΡΙΑΚΗ Α.Ε.Π.Ε.Υ	ΕΘΝΙΚΗΣ ΑΝΤΙΣΤΑΣΕΩΣ 57, ΚΤΙΡΙΟ Β 57, ΧΑΛΑΝΔΡΙ	2106965000		a		a	a	a		
ΠΕΙΡΑΙΩΣ ΜΟΝΟΠΡΟΣΩΠΗ Α.Ε.Π.Ε.Υ.	ΣΤΑΔΙΟΥ 10 10, ΑΘΗΝΑ	2103354100		a		a	a	a		a
ΣΤ. ΕΜ. ΛΑΥΡΕΝΤΑΚΗΣ ΧΡΗΜΑΤΙΣΤΗΡΙΑΚΗ Α.Ε.Π.Ε.Υ.	ΣΟΦΟΚΛΕΟΥΣ 7-9 7-9, ΑΘΗΝΑ	2103213336		a						
ΤΡΑΠΕΖΑ EUROBANK ΑΕ	ΟΘΩΝΟΣ 8 , ΑΘΗΝΑ	2144043907							a	
ΤΡΑΠΕΖΑ ΟΡΤΙΜΑ BANK Α.Ε.	ΑΙΓΙΑΛΕΙΑΣ 32 & ΠΑΡΑΔΕΙΣΟΥ , ΜΑΡΟΥΣΙ	210 8173000		a		a	a	a	a	
ΤΡΑΠΕΖΑ ΠΕΙΡΑΙΩΣ ΑΝΩΝΥΜΟΣ ΕΤΑΙΡΕΙΑ	ΑΜΕΡΙΚΗΣ 4 , ΑΘΗΝΑ	2103335000		a			a		a	

Πίνακας Μετοχών Υπό Ειδική Διαπραγμάτευση

Χρεόγραφο	Κατηγορία Διαπραγμάτευσης
Ειδικός Διαπραγματευτής	Εναρξη Ειδικής Διαπραγμάτευσης
MLS ΠΛΗΡΟΦΟΡΙΚΗ (ΚΟ)	Κατάσταση σε Αναστολή
ΠΕΙΡΑΙΩΣ ΜΟΝΟΠΡΟΣΩΠΗ Α.Ε.Π.Ε.Υ.	01/08/2019
ALPHA ETF FTSE Athex Large Cap	Διαπραγματεύσιμα Αμοιβαία Κεφάλαια (Δ.Α.Κ.)
ΑΛΦΑ FINANCE ΜΟΝΟΠΡΟΣΩΠΗ ΑΕΠΕΥ	02/01/1900
ΕΘΝΙΚΗ ΧΡΗΜΑΤΙΣΤΗΡΙΑΚΗ ΜΟΝΟΠΡΟΣΩΠΗ ΑΕΠΕΥ	02/01/1900
ALPHA TRUST ΣΥΜΜΕΤΟΧΩΝ (ΚΟ)	Κύρια Αγορά
EUROBANK EQUITIES ΜΟΝΟΠΡΟΣΩΠΗ Α.Ε.Π.Ε.Υ.	06/02/2023
ΛΕΩΝ ΔΕΠΟΛΑΣ ΧΡΗΜΑΤΙΣΤΗΡΙΑΚΗ Α.Ε.Π.Ε.Υ.	04/01/2021
ALPHA ΥΠΗΡΕΣΙΩΝ ΣΥΜΜ (ΚΟ)	Κύρια Αγορά
EUROBANK EQUITIES ΜΟΝΟΠΡΟΣΩΠΗ Α.Ε.Π.Ε.Υ.	22/10/2006
GREENPOST TRADING EUROPE LTD	12/06/2023
MERIT ΧΡΗΜΑΤΙΣΤΗΡΙΑΚΗ Α.Ε.Π.Ε.Υ.	03/09/2012
ΑΛΦΑ FINANCE ΜΟΝΟΠΡΟΣΩΠΗ ΑΕΠΕΥ	29/02/2016
ΕΘΝΙΚΗ ΧΡΗΜΑΤΙΣΤΗΡΙΑΚΗ ΜΟΝΟΠΡΟΣΩΠΗ ΑΕΠΕΥ	02/01/1900
ΕΛΛΗΝΟΑΜΕΡΙΚΑΝΙΚΗ ΧΡΗΜΑΤΙΣΤΗΡΙΑΚΗ ΑΕΠΕΥ	25/07/2014
ΛΕΩΝ ΔΕΠΟΛΑΣ ΧΡΗΜΑΤΙΣΤΗΡΙΑΚΗ Α.Ε.Π.Ε.Υ.	04/01/2016
ΠΕΙΡΑΙΩΣ ΜΟΝΟΠΡΟΣΩΠΗ Α.Ε.Π.Ε.Υ.	28/05/2009
ΑΤΤΙΚΑ BANK Α.Τ.Ε. (ΚΟ)	Κύρια Αγορά
EUROXX ΧΡΗΜΑΤΙΣΤΗΡΙΑΚΗ Α.Ε.Π.Ε.Υ.	22/01/2016
AUSTRIACARD (ΚΑ)	Κύρια Αγορά
ΒΕΤΑ ΧΡΗΜΑΤΙΣΤΗΡΙΑΚΗ Α.Ε.Π.Ε.Υ.	23/03/2023
EUROBANK EQUITIES ΜΟΝΟΠΡΟΣΩΠΗ Α.Ε.Π.Ε.Υ.	15/05/2023
EUROXX ΧΡΗΜΑΤΙΣΤΗΡΙΑΚΗ Α.Ε.Π.Ε.Υ.	10/06/2024
AUTOHELLAS (ΚΟ)	Κύρια Αγορά
EUROXX ΧΡΗΜΑΤΙΣΤΗΡΙΑΚΗ Α.Ε.Π.Ε.Υ.	02/07/2018
ΑΛΦΑ FINANCE ΜΟΝΟΠΡΟΣΩΠΗ ΑΕΠΕΥ	01/07/2019
AVE (ΚΟ)	Κύρια Αγορά
EUROXX ΧΡΗΜΑΤΙΣΤΗΡΙΑΚΗ Α.Ε.Π.Ε.Υ.	05/06/2020
BRIQ PROPERTIES (ΚΟ)	Κύρια Αγορά
EUROBANK EQUITIES ΜΟΝΟΠΡΟΣΩΠΗ Α.Ε.Π.Ε.Υ.	09/09/2019
ΛΕΩΝ ΔΕΠΟΛΑΣ ΧΡΗΜΑΤΙΣΤΗΡΙΑΚΗ Α.Ε.Π.Ε.Υ.	22/02/2021
ΠΕΙΡΑΙΩΣ ΜΟΝΟΠΡΟΣΩΠΗ Α.Ε.Π.Ε.Υ.	05/02/2024
CENERGY HOLDINGS (ΚΑ)	Κύρια Αγορά
EUROBANK EQUITIES ΜΟΝΟΠΡΟΣΩΠΗ Α.Ε.Π.Ε.Υ.	02/01/2016
ΑΛΦΑ FINANCE ΜΟΝΟΠΡΟΣΩΠΗ ΑΕΠΕΥ	02/01/2016
ΠΑΝΤΕΛΑΚΗΣ ΧΡΗΜΑΤΙΣΤΗΡΙΑΚΗ Α.Ε.Π.Ε.Υ.	27/12/2022
ΤΡΑΠΕΖΑ ΟΡΤΙΜΑ BANK Α.Ε.	14/03/2022
CNL CAPITAL (ΚΟ)	Κύρια Αγορά
MERIT ΧΡΗΜΑΤΙΣΤΗΡΙΑΚΗ Α.Ε.Π.Ε.Υ.	01/10/2018
COCA-COLA HBC AG (ΚΟ)	Κύρια Αγορά
ΒΕΤΑ ΧΡΗΜΑΤΙΣΤΗΡΙΑΚΗ Α.Ε.Π.Ε.Υ.	08/03/2021
ΕΘΝΙΚΗ ΧΡΗΜΑΤΙΣΤΗΡΙΑΚΗ ΜΟΝΟΠΡΟΣΩΠΗ ΑΕΠΕΥ	02/01/1900
ΠΕΙΡΑΙΩΣ ΜΟΝΟΠΡΟΣΩΠΗ Α.Ε.Π.Ε.Υ.	04/05/2015
DIMAND (ΚΟ)	Κύρια Αγορά
EUROBANK EQUITIES ΜΟΝΟΠΡΟΣΩΠΗ Α.Ε.Π.Ε.Υ.	08/08/2022
ΑΛΦΑ FINANCE ΜΟΝΟΠΡΟΣΩΠΗ ΑΕΠΕΥ	08/08/2022
ΠΑΝΤΕΛΑΚΗΣ ΧΡΗΜΑΤΙΣΤΗΡΙΑΚΗ Α.Ε.Π.Ε.Υ.	15/05/2023
EUROBANK HOLDINGS (ΚΟ)	Κύρια Αγορά
EUROBANK EQUITIES ΜΟΝΟΠΡΟΣΩΠΗ Α.Ε.Π.Ε.Υ.	01/06/2012
GREENPOST TRADING EUROPE LTD	12/06/2023
MERIT ΧΡΗΜΑΤΙΣΤΗΡΙΑΚΗ Α.Ε.Π.Ε.Υ.	06/11/2017
ΑΛΦΑ FINANCE ΜΟΝΟΠΡΟΣΩΠΗ ΑΕΠΕΥ	09/01/2006
ΕΘΝΙΚΗ ΧΡΗΜΑΤΙΣΤΗΡΙΑΚΗ ΜΟΝΟΠΡΟΣΩΠΗ ΑΕΠΕΥ	02/01/1900
ΕΛΛΗΝΟΑΜΕΡΙΚΑΝΙΚΗ ΧΡΗΜΑΤΙΣΤΗΡΙΑΚΗ ΑΕΠΕΥ	25/07/2014
ΛΕΩΝ ΔΕΠΟΛΑΣ ΧΡΗΜΑΤΙΣΤΗΡΙΑΚΗ Α.Ε.Π.Ε.Υ.	30/11/2018
ΠΕΙΡΑΙΩΣ ΜΟΝΟΠΡΟΣΩΠΗ Α.Ε.Π.Ε.Υ.	28/09/2009
FOURLIS ΣΥΜΜΕΤΟΧΩΝ (ΚΟ)	Κύρια Αγορά
EUROBANK EQUITIES ΜΟΝΟΠΡΟΣΩΠΗ Α.Ε.Π.Ε.Υ.	01/12/2016
ΠΕΙΡΑΙΩΣ ΜΟΝΟΠΡΟΣΩΠΗ Α.Ε.Π.Ε.Υ.	06/03/2017
HELLENIQ ENERGY (ΚΟ)	Κύρια Αγορά
EUROBANK EQUITIES ΜΟΝΟΠΡΟΣΩΠΗ Α.Ε.Π.Ε.Υ.	01/11/2023
ΑΛΦΑ FINANCE ΜΟΝΟΠΡΟΣΩΠΗ ΑΕΠΕΥ	07/11/2023
ΕΛΛΗΝΟΑΜΕΡΙΚΑΝΙΚΗ ΧΡΗΜΑΤΙΣΤΗΡΙΑΚΗ ΑΕΠΕΥ	14/09/2015
ΠΕΙΡΑΙΩΣ ΜΟΝΟΠΡΟΣΩΠΗ Α.Ε.Π.Ε.Υ.	20/03/2017
IDEAL HOLDINGS (ΚΟ)	Κύρια Αγορά
EUROBANK EQUITIES ΜΟΝΟΠΡΟΣΩΠΗ Α.Ε.Π.Ε.Υ.	07/06/2021
ΠΕΙΡΑΙΩΣ ΜΟΝΟΠΡΟΣΩΠΗ Α.Ε.Π.Ε.Υ.	07/06/2021
INTERCONTINENTAL (ΚΟ)	Κύρια Αγορά
ΛΕΩΝ ΔΕΠΟΛΑΣ ΧΡΗΜΑΤΙΣΤΗΡΙΑΚΗ Α.Ε.Π.Ε.Υ.	03/06/2019

Πίνακας Μετοχών Υπό Ειδική Διαπραγμάτευση

Χρεόγραφο	Κατηγορία Διαπραγμάτευσης
Ειδικός Διαπραγματευτής	Έναρξη Ειδικής Διαπραγμάτευσης
INTRAKAT (ΚΟ)	Κύρια Αγορά
ΒΕΤΑ ΧΡΗΜΑΤΙΣΤΗΡΙΑΚΗ Α.Ε.Π.Ε.Υ.	04/10/2021
ΠΑΝΤΕΛΑΚΗΣ ΧΡΗΜΑΤΙΣΤΗΡΙΑΚΗ Α.Ε.Π.Ε.Υ.	10/10/2022
JUMBO (ΚΟ)	Κύρια Αγορά
ΒΕΤΑ ΧΡΗΜΑΤΙΣΤΗΡΙΑΚΗ Α.Ε.Π.Ε.Υ.	01/02/2021
EUROBANK EQUITIES ΜΟΝΟΠΡΟΣΩΠΗ Α.Ε.Π.Ε.Υ.	25/05/2020
GREENPOST TRADING EUROPE LTD	12/06/2023
MERIT ΧΡΗΜΑΤΙΣΤΗΡΙΑΚΗ Α.Ε.Π.Ε.Υ.	06/11/2017
ΠΕΙΡΑΙΩΣ ΜΟΝΟΠΡΟΣΩΠΗ Α.Ε.Π.Ε.Υ.	06/03/2017
LAMBDA DEVELOPMENT (ΚΟ)	Κύρια Αγορά
EUROBANK EQUITIES ΜΟΝΟΠΡΟΣΩΠΗ Α.Ε.Π.Ε.Υ.	08/12/2014
ΠΑΝΤΕΛΑΚΗΣ ΧΡΗΜΑΤΙΣΤΗΡΙΑΚΗ Α.Ε.Π.Ε.Υ.	06/11/2017
ΠΕΙΡΑΙΩΣ ΜΟΝΟΠΡΟΣΩΠΗ Α.Ε.Π.Ε.Υ.	29/06/2017
METLEN ENERGY & METALS (ΚΟ)	Κύρια Αγορά
ΒΕΤΑ ΧΡΗΜΑΤΙΣΤΗΡΙΑΚΗ Α.Ε.Π.Ε.Υ.	11/04/2022
EUROBANK EQUITIES ΜΟΝΟΠΡΟΣΩΠΗ Α.Ε.Π.Ε.Υ.	20/09/2017
GREENPOST TRADING EUROPE LTD	12/06/2023
MERIT ΧΡΗΜΑΤΙΣΤΗΡΙΑΚΗ Α.Ε.Π.Ε.Υ.	25/02/2019
ΑΛΦΑ FINANCE ΜΟΝΟΠΡΟΣΩΠΗ ΑΕΠΕΥ	15/04/2019
ΕΘΝΙΚΗ ΧΡΗΜΑΤΙΣΤΗΡΙΑΚΗ ΜΟΝΟΠΡΟΣΩΠΗ ΑΕΠΕΥ	02/01/1900
ΠΕΙΡΑΙΩΣ ΜΟΝΟΠΡΟΣΩΠΗ Α.Ε.Π.Ε.Υ.	04/05/2015
ORILINA PROPERTIES ΑΕΕΑΠ (ΚΟ)	Κύρια Αγορά
EUROBANK EQUITIES ΜΟΝΟΠΡΟΣΩΠΗ Α.Ε.Π.Ε.Υ.	11/12/2023
ΛΕΩΝ ΔΕΠΟΛΑΣ ΧΡΗΜΑΤΙΣΤΗΡΙΑΚΗ Α.Ε.Π.Ε.Υ.	11/12/2023
PREMIA (ΚΟ)	Κύρια Αγορά
ΒΕΤΑ ΧΡΗΜΑΤΙΣΤΗΡΙΑΚΗ Α.Ε.Π.Ε.Υ.	01/06/2021
ΛΕΩΝ ΔΕΠΟΛΑΣ ΧΡΗΜΑΤΙΣΤΗΡΙΑΚΗ Α.Ε.Π.Ε.Υ.	05/12/2022
ΠΑΝΤΕΛΑΚΗΣ ΧΡΗΜΑΤΙΣΤΗΡΙΑΚΗ Α.Ε.Π.Ε.Υ.	23/12/2021
PROFILE (ΚΟ)	Κύρια Αγορά
ΠΑΝΤΕΛΑΚΗΣ ΧΡΗΜΑΤΙΣΤΗΡΙΑΚΗ Α.Ε.Π.Ε.Υ.	01/07/2019
ΤΡΑΠΕΖΑ ΟΡΤΙΜΑ BANK Α.Ε.	03/04/2023
QUALITY & RELIABILITY (ΚΟ)	Κύρια Αγορά
ΤΡΑΠΕΖΑ ΟΡΤΙΜΑ BANK Α.Ε.	03/01/2023
QUEST ΣΥΜΜΕΤΟΧΩΝ (ΚΟ)	Κύρια Αγορά
ΒΕΤΑ ΧΡΗΜΑΤΙΣΤΗΡΙΑΚΗ Α.Ε.Π.Ε.Υ.	26/03/2018
EUROBANK EQUITIES ΜΟΝΟΠΡΟΣΩΠΗ Α.Ε.Π.Ε.Υ.	28/01/2019
SPACE HELLAS (ΚΟ)	Κύρια Αγορά
MERIT ΧΡΗΜΑΤΙΣΤΗΡΙΑΚΗ Α.Ε.Π.Ε.Υ.	09/12/2022
TITAN CEMENT (ΚΑ)	Κύρια Αγορά
ΒΕΤΑ ΧΡΗΜΑΤΙΣΤΗΡΙΑΚΗ Α.Ε.Π.Ε.Υ.	01/02/2021
EUROBANK EQUITIES ΜΟΝΟΠΡΟΣΩΠΗ Α.Ε.Π.Ε.Υ.	06/11/2019
ΠΕΙΡΑΙΩΣ ΜΟΝΟΠΡΟΣΩΠΗ Α.Ε.Π.Ε.Υ.	18/01/2021
TRADE ESTATES ΑΕΕΑΠ (ΚΟ)	Κύρια Αγορά
EUROBANK EQUITIES ΜΟΝΟΠΡΟΣΩΠΗ Α.Ε.Π.Ε.Υ.	08/11/2023
EUROBANK EQUITIES ΜΟΝΟΠΡΟΣΩΠΗ Α.Ε.Π.Ε.Υ.	10/11/2023
ΠΑΝΤΕΛΑΚΗΣ ΧΡΗΜΑΤΙΣΤΗΡΙΑΚΗ Α.Ε.Π.Ε.Υ.	10/11/2023
ΠΑΝΤΕΛΑΚΗΣ ΧΡΗΜΑΤΙΣΤΗΡΙΑΚΗ Α.Ε.Π.Ε.Υ.	08/11/2023
VIOTALCO SA/NV (ΚΑ)	Κύρια Αγορά
EUROBANK EQUITIES ΜΟΝΟΠΡΟΣΩΠΗ Α.Ε.Π.Ε.Υ.	04/03/2014
MERIT ΧΡΗΜΑΤΙΣΤΗΡΙΑΚΗ Α.Ε.Π.Ε.Υ.	17/03/2014
ΑΛΦΑ FINANCE ΜΟΝΟΠΡΟΣΩΠΗ ΑΕΠΕΥ	11/03/2008
ΑΒΑΞ Α.Ε. (ΚΟ)	Κύρια Αγορά
EUROBANK EQUITIES ΜΟΝΟΠΡΟΣΩΠΗ Α.Ε.Π.Ε.Υ.	14/12/2015
ΠΕΙΡΑΙΩΣ ΜΟΝΟΠΡΟΣΩΠΗ Α.Ε.Π.Ε.Υ.	01/02/2021
ΤΡΑΠΕΖΑ ΟΡΤΙΜΑ BANK Α.Ε.	04/09/2023
ΑΔΜΗΣ ΣΥΜΜΕΤΟΧΩΝ Α.Ε. (ΚΟ)	Κύρια Αγορά
EUROBANK EQUITIES ΜΟΝΟΠΡΟΣΩΠΗ Α.Ε.Π.Ε.Υ.	24/05/2021
ΕΛΛΗΝΟΑΜΕΡΙΚΑΝΙΚΗ ΧΡΗΜΑΤΙΣΤΗΡΙΑΚΗ ΑΕΠΕΥ	09/03/2020
ΠΕΙΡΑΙΩΣ ΜΟΝΟΠΡΟΣΩΠΗ Α.Ε.Π.Ε.Υ.	29/06/2017
ΑΕΡΟΠΟΡΙΑ ΑΙΓΑΙΟΥ (ΚΟ)	Κύρια Αγορά
EUROBANK EQUITIES ΜΟΝΟΠΡΟΣΩΠΗ Α.Ε.Π.Ε.Υ.	22/09/2020
ΑΛΟΥΜΥΛΑ (ΚΟ)	Κύρια Αγορά
ΠΕΙΡΑΙΩΣ ΜΟΝΟΠΡΟΣΩΠΗ Α.Ε.Π.Ε.Υ.	31/07/2023
ΑΝΔΡΟΜΕΔΑ ΑΕΕΧ (ΚΟ)	Κύρια Αγορά
ΒΕΤΑ ΧΡΗΜΑΤΙΣΤΗΡΙΑΚΗ Α.Ε.Π.Ε.Υ.	15/02/2021
ΤΡΑΠΕΖΑ ΟΡΤΙΜΑ BANK Α.Ε.	03/04/2023

Πίνακας Μετοχών Υπό Ειδική Διαπραγμάτευση

Χρεόγραφο	Κατηγορία Διαπραγμάτευσης
Ειδικός Διαπραγματευτής	Έναρξη Ειδικής Διαπραγμάτευσης
ΓΕΚ ΤΕΡΝΑ (ΚΟ)	Κύρια Αγορά
ΒΕΤΑ ΧΡΗΜΑΤΙΣΤΗΡΙΑΚΗ Α.Ε.Π.Ε.Υ.	08/03/2021
ΕΥΡΟΒΑΝΚ ΕQUITIES ΜΟΝΟΠΡΟΣΩΠΗ Α.Ε.Π.Ε.Υ.	24/05/2021
ΠΕΙΡΑΙΩΣ ΜΟΝΟΠΡΟΣΩΠΗ Α.Ε.Π.Ε.Υ.	29/08/2019
ΔΕΗ (ΚΟ)	Κύρια Αγορά
ΒΕΤΑ ΧΡΗΜΑΤΙΣΤΗΡΙΑΚΗ Α.Ε.Π.Ε.Υ.	01/02/2021
ΕΥΡΟΒΑΝΚ ΕQUITIES ΜΟΝΟΠΡΟΣΩΠΗ Α.Ε.Π.Ε.Υ.	22/10/2006
GREENPOST TRADING EUROPE LTD	12/06/2023
MERIT ΧΡΗΜΑΤΙΣΤΗΡΙΑΚΗ Α.Ε.Π.Ε.Υ.	06/11/2017
ΑΛΦΑ FINANCE ΜΟΝΟΠΡΟΣΩΠΗ ΑΕΠΕΥ	09/01/2006
ΕΘΝΙΚΗ ΧΡΗΜΑΤΙΣΤΗΡΙΑΚΗ ΜΟΝΟΠΡΟΣΩΠΗ ΑΕΠΕΥ	02/01/1900
ΕΛΛΗΝΟΑΜΕΡΙΚΑΝΙΚΗ ΧΡΗΜΑΤΙΣΤΗΡΙΑΚΗ ΑΕΠΕΥ	01/09/2014
ΠΕΙΡΑΙΩΣ ΜΟΝΟΠΡΟΣΩΠΗ Α.Ε.Π.Ε.Υ.	28/09/2009
ΔΙΕΘΝΗΣ ΑΕΡΟΛΙΜΕΝΑΣ ΑΘΗΝΩΝ(ΚΟ)	Κύρια Αγορά
ΠΕΙΡΑΙΩΣ ΜΟΝΟΠΡΟΣΩΠΗ Α.Ε.Π.Ε.Υ.	03/06/2024
ΕΘΝΙΚΗ ΤΡΑΠΕΖΑ (ΚΟ)	Κύρια Αγορά
ΕΥΡΟΒΑΝΚ ΕQUITIES ΜΟΝΟΠΡΟΣΩΠΗ Α.Ε.Π.Ε.Υ.	22/10/2006
GREENPOST TRADING EUROPE LTD	12/06/2023
MERIT ΧΡΗΜΑΤΙΣΤΗΡΙΑΚΗ Α.Ε.Π.Ε.Υ.	03/09/2012
ΑΛΦΑ FINANCE ΜΟΝΟΠΡΟΣΩΠΗ ΑΕΠΕΥ	09/01/2006
ΕΘΝΙΚΗ ΧΡΗΜΑΤΙΣΤΗΡΙΑΚΗ ΜΟΝΟΠΡΟΣΩΠΗ ΑΕΠΕΥ	02/01/1900
ΕΛΛΗΝΟΑΜΕΡΙΚΑΝΙΚΗ ΧΡΗΜΑΤΙΣΤΗΡΙΑΚΗ ΑΕΠΕΥ	25/07/2014
ΛΕΩΝ ΔΕΠΟΛΑΣ ΧΡΗΜΑΤΙΣΤΗΡΙΑΚΗ Α.Ε.Π.Ε.Υ.	20/05/2015
ΠΕΙΡΑΙΩΣ ΜΟΝΟΠΡΟΣΩΠΗ Α.Ε.Π.Ε.Υ.	08/09/2008
ΕΚΤΕΡ (ΚΟ)	Κύρια Αγορά
ΒΕΤΑ ΧΡΗΜΑΤΙΣΤΗΡΙΑΚΗ Α.Ε.Π.Ε.Υ.	26/09/2022
ΕΥΡΟΒΑΝΚ ΕQUITIES ΜΟΝΟΠΡΟΣΩΠΗ Α.Ε.Π.Ε.Υ.	16/10/2017
ΛΕΩΝ ΔΕΠΟΛΑΣ ΧΡΗΜΑΤΙΣΤΗΡΙΑΚΗ Α.Ε.Π.Ε.Υ.	21/05/2018
ΕΛΑΣΤΡΟΝ (ΚΟ)	Κύρια Αγορά
ΛΕΩΝ ΔΕΠΟΛΑΣ ΧΡΗΜΑΤΙΣΤΗΡΙΑΚΗ Α.Ε.Π.Ε.Υ.	20/02/2017
ΕΛΒΑΛΧΑΛΚΟΡ (ΚΟ)	Κύρια Αγορά
ΒΕΤΑ ΧΡΗΜΑΤΙΣΤΗΡΙΑΚΗ Α.Ε.Π.Ε.Υ.	09/01/2023
ΕΥΡΟΒΑΝΚ ΕQUITIES ΜΟΝΟΠΡΟΣΩΠΗ Α.Ε.Π.Ε.Υ.	07/05/2018
ΑΛΦΑ FINANCE ΜΟΝΟΠΡΟΣΩΠΗ ΑΕΠΕΥ	07/05/2018
ΕΛΜΑΚΤΩΡ (ΚΟ)	Κύρια Αγορά
ΕΥΡΟΒΑΝΚ ΕQUITIES ΜΟΝΟΠΡΟΣΩΠΗ Α.Ε.Π.Ε.Υ.	01/06/2012
ΕΥΡΟΧΧ ΧΡΗΜΑΤΙΣΤΗΡΙΑΚΗ Α.Ε.Π.Ε.Υ.	24/09/2018
ΑΛΦΑ FINANCE ΜΟΝΟΠΡΟΣΩΠΗ ΑΕΠΕΥ	18/03/2019
ΕΘΝΙΚΗ ΧΡΗΜΑΤΙΣΤΗΡΙΑΚΗ ΜΟΝΟΠΡΟΣΩΠΗ ΑΕΠΕΥ	02/01/1900
ΠΕΙΡΑΙΩΣ ΜΟΝΟΠΡΟΣΩΠΗ Α.Ε.Π.Ε.Υ.	22/10/2018
ΕΛΛΗΝ. ΧΡΗΜΑΤΙΣΤΗΡΙΑ-Χ.Α. (ΚΟ)	Κύρια Αγορά
ΕΘΝΙΚΗ ΧΡΗΜΑΤΙΣΤΗΡΙΑΚΗ ΜΟΝΟΠΡΟΣΩΠΗ ΑΕΠΕΥ	02/01/1900
ΕΛΛΗΝΟΑΜΕΡΙΚΑΝΙΚΗ ΧΡΗΜΑΤΙΣΤΗΡΙΑΚΗ ΑΕΠΕΥ	01/09/2014
ΠΕΙΡΑΙΩΣ ΜΟΝΟΠΡΟΣΩΠΗ Α.Ε.Π.Ε.Υ.	04/05/2015
ΕΛΤΟΝ (ΚΟ)	Κύρια Αγορά
ΤΡΑΠΕΖΑ ΟΡΤΙΜΑ BANK Α.Ε.	30/01/2023
ΕΥΔΑΠ (ΚΟ)	Κύρια Αγορά
ΕΥΡΟΒΑΝΚ ΕQUITIES ΜΟΝΟΠΡΟΣΩΠΗ Α.Ε.Π.Ε.Υ.	10/06/2019
ΑΛΦΑ FINANCE ΜΟΝΟΠΡΟΣΩΠΗ ΑΕΠΕΥ	27/01/2020
ΕΥΡΩΣΥΜΒΟΥΛΟΙ (ΚΟ)	Κύρια Αγορά
ΕΥΡΟΒΑΝΚ ΕQUITIES ΜΟΝΟΠΡΟΣΩΠΗ Α.Ε.Π.Ε.Υ.	22/07/2014
ΤΡΑΠΕΖΑ ΟΡΤΙΜΑ BANK Α.Ε.	01/02/2023
ΙΝΤΕΡΓΟΥΝΤ-ΞΥΛΕΜΠΟΡΙΑ (ΚΟ)	Κύρια Αγορά
ΕΥΡΟΒΑΝΚ ΕQUITIES ΜΟΝΟΠΡΟΣΩΠΗ Α.Ε.Π.Ε.Υ.	05/07/2021
ΠΑΝΤΕΛΑΚΗΣ ΧΡΗΜΑΤΙΣΤΗΡΙΑΚΗ Α.Ε.Π.Ε.Υ.	01/07/2021
ΙΝΤΕΡΛΑΪΦ (ΚΟ)	Κύρια Αγορά
ΠΕΙΡΑΙΩΣ ΜΟΝΟΠΡΟΣΩΠΗ Α.Ε.Π.Ε.Υ.	22/01/2024
ΚΛΟΥΚΙΝΑΣ - ΛΑΠΠΑΣ (ΚΟ)	Κύρια Αγορά
ΤΡΑΠΕΖΑ ΟΡΤΙΜΑ BANK Α.Ε.	02/01/2023
ΚΛΩΣΤ/ΡΓΙΑ ΝΑΥΠΑΚΤΟΥ (ΚΟ)	Κύρια Αγορά
ΤΡΑΠΕΖΑ ΟΡΤΙΜΑ BANK Α.Ε.	29/01/2024
ΚΡΙ - ΚΡΙ (ΚΟ)	Κύρια Αγορά
ΕΥΡΟΒΑΝΚ ΕQUITIES ΜΟΝΟΠΡΟΣΩΠΗ Α.Ε.Π.Ε.Υ.	07/05/2018
ΠΕΙΡΑΙΩΣ ΜΟΝΟΠΡΟΣΩΠΗ Α.Ε.Π.Ε.Υ.	11/12/2023
ΛΑΜΨΑ (ΚΟ)	Κύρια Αγορά
ΛΕΩΝ ΔΕΠΟΛΑΣ ΧΡΗΜΑΤΙΣΤΗΡΙΑΚΗ Α.Ε.Π.Ε.Υ.	16/01/2017
ΜΟΤΟΔΥΝΑΜΙΚΗ (ΚΟ)	Κύρια Αγορά
ΤΡΑΠΕΖΑ ΟΡΤΙΜΑ BANK Α.Ε.	25/08/2023

Πίνακας Μετοχών Υπό Ειδική Διαπραγμάτευση

Χρεόγραφο	Κατηγορία Διαπραγμάτευσης
Ειδικός Διαπραγματευτής	Έναρξη Ειδικής Διαπραγμάτευσης
ΜΟΤΟΡ ΟΙΛ (ΚΟ)	Κύρια Αγορά
ΒΕΤΑ ΧΡΗΜΑΤΙΣΤΗΡΙΑΚΗ Α.Ε.Π.Ε.Υ.	08/03/2021
ΕΥΡΟΒΑΝΚ ΕQUITIES ΜΟΝΟΠΡΟΣΩΠΗ Α.Ε.Π.Ε.Υ.	22/10/2006
GREENPOST TRADING EUROPE LTD	12/06/2023
MERIT ΧΡΗΜΑΤΙΣΤΗΡΙΑΚΗ Α.Ε.Π.Ε.Υ.	25/02/2019
ΕΘΝΙΚΗ ΧΡΗΜΑΤΙΣΤΗΡΙΑΚΗ ΜΟΝΟΠΡΟΣΩΠΗ ΑΕΠΕΥ	02/01/1900
ΛΕΩΝ ΔΕΠΟΛΑΣ ΧΡΗΜΑΤΙΣΤΗΡΙΑΚΗ Α.Ε.Π.Ε.Υ.	01/04/2019
ΠΕΙΡΑΙΩΣ ΜΟΝΟΠΡΟΣΩΠΗ Α.Ε.Π.Ε.Υ.	04/05/2015
ΜΠΛΕ ΚΕΔΡΟΣ (ΚΟ)	Κύρια Αγορά
ΤΡΑΠΕΖΑ ΟΡΤΙΜΑ BANK Α.Ε.	16/10/2023
ΤΡΑΠΕΖΑ ΟΡΤΙΜΑ BANK Α.Ε.	08/11/2023
ΝΟΒΑΛ ΠΡΟΠΕΡΤΥ ΑΕΕΑΠ (ΚΟ)	Κύρια Αγορά
ΑΛΦΑ FINANCE ΜΟΝΟΠΡΟΣΩΠΗ ΑΕΠΕΥ	05/06/2024
ΠΕΙΡΑΙΩΣ ΜΟΝΟΠΡΟΣΩΠΗ Α.Ε.Π.Ε.Υ.	05/06/2024
ΟΛΠ (ΚΟ)	Κύρια Αγορά
ΕΥΡΟΒΑΝΚ ΕQUITIES ΜΟΝΟΠΡΟΣΩΠΗ Α.Ε.Π.Ε.Υ.	06/02/2019
ΟΠΑΠ (ΚΟ)	Κύρια Αγορά
ΕΥΡΟΒΑΝΚ ΕQUITIES ΜΟΝΟΠΡΟΣΩΠΗ Α.Ε.Π.Ε.Υ.	22/10/2006
GREENPOST TRADING EUROPE LTD	12/06/2023
MERIT ΧΡΗΜΑΤΙΣΤΗΡΙΑΚΗ Α.Ε.Π.Ε.Υ.	20/03/2017
ΑΛΦΑ FINANCE ΜΟΝΟΠΡΟΣΩΠΗ ΑΕΠΕΥ	09/01/2006
ΕΘΝΙΚΗ ΧΡΗΜΑΤΙΣΤΗΡΙΑΚΗ ΜΟΝΟΠΡΟΣΩΠΗ ΑΕΠΕΥ	02/01/1900
ΕΛΛΗΝΟΑΜΕΡΙΚΑΝΙΚΗ ΧΡΗΜΑΤΙΣΤΗΡΙΑΚΗ ΑΕΠΕΥ	25/07/2014
ΠΕΙΡΑΙΩΣ ΜΟΝΟΠΡΟΣΩΠΗ Α.Ε.Π.Ε.Υ.	04/05/2015
ΟΤΕ (ΚΟ)	Κύρια Αγορά
ΕΥΡΟΒΑΝΚ ΕQUITIES ΜΟΝΟΠΡΟΣΩΠΗ Α.Ε.Π.Ε.Υ.	22/10/2006
GREENPOST TRADING EUROPE LTD	12/06/2023
MERIT ΧΡΗΜΑΤΙΣΤΗΡΙΑΚΗ Α.Ε.Π.Ε.Υ.	20/03/2017
ΑΛΦΑ FINANCE ΜΟΝΟΠΡΟΣΩΠΗ ΑΕΠΕΥ	09/01/2006
ΕΘΝΙΚΗ ΧΡΗΜΑΤΙΣΤΗΡΙΑΚΗ ΜΟΝΟΠΡΟΣΩΠΗ ΑΕΠΕΥ	02/01/1900
ΕΛΛΗΝΟΑΜΕΡΙΚΑΝΙΚΗ ΧΡΗΜΑΤΙΣΤΗΡΙΑΚΗ ΑΕΠΕΥ	25/07/2014
ΛΕΩΝ ΔΕΠΟΛΑΣ ΧΡΗΜΑΤΙΣΤΗΡΙΑΚΗ Α.Ε.Π.Ε.Υ.	20/04/2015
ΠΕΙΡΑΙΩΣ ΜΟΝΟΠΡΟΣΩΠΗ Α.Ε.Π.Ε.Υ.	08/09/2008
ΠΑΠΟΥΤΣΑΝΗΣ (ΚΟ)	Κύρια Αγορά
ΒΕΤΑ ΧΡΗΜΑΤΙΣΤΗΡΙΑΚΗ Α.Ε.Π.Ε.Υ.	25/11/2013
ΑΛΦΑ FINANCE ΜΟΝΟΠΡΟΣΩΠΗ ΑΕΠΕΥ	19/11/2018
ΠΕΙΡΑΙΩΣ FINANCIAL HOLD (ΚΟ)	Κύρια Αγορά
ΕΥΡΟΒΑΝΚ ΕQUITIES ΜΟΝΟΠΡΟΣΩΠΗ Α.Ε.Π.Ε.Υ.	22/10/2006
ΕΥΡΟXX ΧΡΗΜΑΤΙΣΤΗΡΙΑΚΗ Α.Ε.Π.Ε.Υ.	15/02/2016
GREENPOST TRADING EUROPE LTD	12/06/2023
MERIT ΧΡΗΜΑΤΙΣΤΗΡΙΑΚΗ Α.Ε.Π.Ε.Υ.	16/09/2013
ΑΛΦΑ FINANCE ΜΟΝΟΠΡΟΣΩΠΗ ΑΕΠΕΥ	15/04/2019
ΕΘΝΙΚΗ ΧΡΗΜΑΤΙΣΤΗΡΙΑΚΗ ΜΟΝΟΠΡΟΣΩΠΗ ΑΕΠΕΥ	02/01/1900
ΕΛΛΗΝΟΑΜΕΡΙΚΑΝΙΚΗ ΧΡΗΜΑΤΙΣΤΗΡΙΑΚΗ ΑΕΠΕΥ	25/07/2014
ΛΕΩΝ ΔΕΠΟΛΑΣ ΧΡΗΜΑΤΙΣΤΗΡΙΑΚΗ Α.Ε.Π.Ε.Υ.	30/11/2018
ΠΕΙΡΑΙΩΣ ΜΟΝΟΠΡΟΣΩΠΗ Α.Ε.Π.Ε.Υ.	16/02/2009
ΠΕΤΡΟΠΟΥΛΟΣ ΠΕΤΡΟΣ (ΚΟ)	Κύρια Αγορά
ΕΥΡΟΒΑΝΚ ΕQUITIES ΜΟΝΟΠΡΟΣΩΠΗ Α.Ε.Π.Ε.Υ.	01/04/2019
ΠΑΝΤΕΛΑΚΗΣ ΧΡΗΜΑΤΙΣΤΗΡΙΑΚΗ Α.Ε.Π.Ε.Υ.	16/03/2020
ΠΛΑΣΤΙΚΑ ΘΡΑΚΗΣ (ΚΟ)	Κύρια Αγορά
ΑΛΦΑ FINANCE ΜΟΝΟΠΡΟΣΩΠΗ ΑΕΠΕΥ	26/03/2018
ΛΕΩΝ ΔΕΠΟΛΑΣ ΧΡΗΜΑΤΙΣΤΗΡΙΑΚΗ Α.Ε.Π.Ε.Υ.	28/03/2024
ΠΕΙΡΑΙΩΣ ΜΟΝΟΠΡΟΣΩΠΗ Α.Ε.Π.Ε.Υ.	02/04/2024
ΡΕΒΟΪΑ (ΚΟ)	Κύρια Αγορά
ΒΕΤΑ ΧΡΗΜΑΤΙΣΤΗΡΙΑΚΗ Α.Ε.Π.Ε.Υ.	26/06/2023
ΤΡΑΠΕΖΑ ΟΡΤΙΜΑ BANK Α.Ε.	15/04/2024
ΣΑΡΑΝΤΗΣ ΓΡ. (ΚΟ)	Κύρια Αγορά
ΒΕΤΑ ΧΡΗΜΑΤΙΣΤΗΡΙΑΚΗ Α.Ε.Π.Ε.Υ.	14/05/2012
ΕΥΡΟΒΑΝΚ ΕQUITIES ΜΟΝΟΠΡΟΣΩΠΗ Α.Ε.Π.Ε.Υ.	24/10/2016
ΠΕΙΡΑΙΩΣ ΜΟΝΟΠΡΟΣΩΠΗ Α.Ε.Π.Ε.Υ.	02/04/2024
ΣΙΔΜΑ ΜΕΤΑΛΛΟΥΡΓΙΚΗ (ΚΟ)	Κύρια Αγορά
ΤΡΑΠΕΖΑ ΟΡΤΙΜΑ BANK Α.Ε.	25/05/2023
ΤΕΡΝΑ ΕΝΕΡΓΕΙΑΚΗ (ΚΟ)	Κύρια Αγορά
ΕΥΡΟΒΑΝΚ ΕQUITIES ΜΟΝΟΠΡΟΣΩΠΗ Α.Ε.Π.Ε.Υ.	24/05/2021
ΠΕΙΡΑΙΩΣ ΜΟΝΟΠΡΟΣΩΠΗ Α.Ε.Π.Ε.Υ.	09/12/2019
ΤΕΧΝΙΚΗ ΟΛΥΜΠΙΑΚΗ (ΚΟ)	Κύρια Αγορά
ΤΡΑΠΕΖΑ ΟΡΤΙΜΑ BANK Α.Ε.	05/07/2023
ΤΖΙΡΑΚΙΑΝ ΠΡΟΦΙΛ (ΚΟ)	Κύρια Αγορά
ΛΕΩΝ ΔΕΠΟΛΑΣ ΧΡΗΜΑΤΙΣΤΗΡΙΑΚΗ Α.Ε.Π.Ε.Υ.	19/07/2021

Πίνακας Μετοχών Υπό Ειδική Διαπραγμάτευση

Χρεόγραφο	Κατηγορία Διαπραγμάτευσης
Ειδικός Διαπραγματευτής	Έναρξη Ειδικής Διαπραγμάτευσης
ΤΡΑΠΕΖΑ ΟΡΤΙΜΑ BANK (ΚΟ)	Κύρια Αγορά
EUROBANK EQUITIES ΜΟΝΟΠΡΟΣΩΠΗ Α.Ε.Π.Ε.Υ.	11/12/2023
ΑΛΦΑ FINANCE ΜΟΝΟΠΡΟΣΩΠΗ ΑΕΠΕΥ	12/12/2023
ΤΡΑΠΕΖΑ ΟΡΤΙΜΑ BANK Α.Ε.	06/11/2023

Γνωστοποιήσεις Συναλλαγών - Κατάλογος Υπόχρεων Προσώπων

Ημερομηνία Υποβολής [1]	Επωνυμία	Λόγος Υποβολής [2]	Υπόχρεος	Ιδιότητα Υποχρέου	Σχέση με τον Υπόχρεο	Ημερομηνία Συναλλαγής	Αγορά	Όγκος Συναλλαγών	Αξία Συναλλαγών	Φύση Συναλλαγής [3]	Είδος Χρηματικού μέσου	Παρατηρήσεις [4]
26/06/2024	A.S. ΕΜΠΟΡΙΚΗ-ΒΙΟΜ. ΕΤΑΙΡΙΑ Η/Υ & ΠΑΙΧΝΙΔΙΩΝ Α.Ε.	A	ΧΡΥΣΑΦΙΔΗΣ ΑΘΑΝΑΣΙΟΣ	Μέλος ΔΣ Μη Εκτελεστικό	Ο Ιδιος	25/06/2024	ΑΞΙΩΝ ΧΑ	3,000	9,197.22	A	Μετοχή	1
26/06/2024	EUROBANK ERGASIAS YΠΗΡΕΣΙΩΝ ΚΑΙ ΣΥΜΜΕΤΟΧΩΝ Α.Ε.	B	ΒΑΣΙΛΕΙΟΥ ΚΩΝΣΤΑΝΤΙΝΟΣ	Μέλος ΔΣ Εκτελεστικό	Συνδεδεμένο Νομικό Πρόσωπο	21/06/2024	ΑΞΙΩΝ ΧΑ	92,534	194,721.72	Π	Μετοχή	1
26/06/2024	EUROBANK ERGASIAS YΠΗΡΕΣΙΩΝ ΚΑΙ ΣΥΜΜΕΤΟΧΩΝ Α.Ε.	B	ΒΑΣΙΛΕΙΟΥ ΚΩΝΣΤΑΝΤΙΝΟΣ	Μέλος ΔΣ Εκτελεστικό	Συνδεδεμένο Νομικό Πρόσωπο	25/06/2024	ΠΑΡΑΓΩΓΩΝ ΧΑ	324	66,536.80	A	Παράγωγο	1
26/06/2024	EUROBANK ERGASIAS YΠΗΡΕΣΙΩΝ ΚΑΙ ΣΥΜΜΕΤΟΧΩΝ Α.Ε.	B	ΒΑΣΙΛΕΙΟΥ ΚΩΝΣΤΑΝΤΙΝΟΣ	Μέλος ΔΣ Εκτελεστικό	Συνδεδεμένο Νομικό Πρόσωπο	25/06/2024	ΑΞΙΩΝ ΧΑ	127,100	273,488.51	Π	Μετοχή	1
26/06/2024	EUROBANK ERGASIAS YΠΗΡΕΣΙΩΝ ΚΑΙ ΣΥΜΜΕΤΟΧΩΝ Α.Ε.	B	ΒΑΣΙΛΕΙΟΥ ΚΩΝΣΤΑΝΤΙΝΟΣ	Μέλος ΔΣ Εκτελεστικό	Συνδεδεμένο Νομικό Πρόσωπο	25/06/2024	ΑΞΙΩΝ ΧΑ	239,343	515,657.65	Π	Μετοχή	1
26/06/2024	EUROBANK ERGASIAS YΠΗΡΕΣΙΩΝ ΚΑΙ ΣΥΜΜΕΤΟΧΩΝ Α.Ε.	B	ΒΑΣΙΛΕΙΟΥ ΚΩΝΣΤΑΝΤΙΝΟΣ	Μέλος ΔΣ Εκτελεστικό	Συνδεδεμένο Νομικό Πρόσωπο	25/06/2024	ΑΞΙΩΝ ΧΑ	239,343	513,999.90	A	Μετοχή	1
26/06/2024	ΤΡΑΠΕΖΑ ΟΡΤΙΜΑ BANK Α.Ε.	A	ΒΛΑΓΚΟΥΛΗΣ ΑΛΕΞΑΝΔΡΟΣ	Άλος Διευθυντής	Ο Ιδιος	20/06/2024	ΕΚΤΟΣ ΑΓΟΡΩΝ	3,000	36,300.00	A	Μετοχή	1
26/06/2024	ΤΡΑΠΕΖΑ ΟΡΤΙΜΑ BANK Α.Ε.	A	ΓΑΒΡΙΗΛΙΔΗΣ ΠΑΝΑΓΙΩΤΗΣ	Άλος Διευθυντής	Ο Ιδιος	21/06/2024	ΠΑΡΑΓΩΓΩΝ ΧΑ	2,000	24,840.00	A	Μετοχή	1
26/06/2024	ΤΡΑΠΕΖΑ ΟΡΤΙΜΑ BANK Α.Ε.	A	ΓΕΩΡΓΑΚΟΠΟΥΛΟΣ ΘΕΩΔΩΡΟΣ	Άλος Διευθυντής	Ο Ιδιος	20/06/2024	ΕΚΤΟΣ ΑΓΟΡΩΝ	3,000	36,300.00	A	Μετοχή	1
26/06/2024	ΤΡΑΠΕΖΑ ΟΡΤΙΜΑ BANK Α.Ε.	A	ΓΙΟΥΧΑΣ ΠΑΣΧΑΛΗΣ	Άλος Διευθυντής	Ο Ιδιος	20/06/2024	ΕΚΤΟΣ ΑΓΟΡΩΝ	3,000	36,300.00	A	Μετοχή	1
26/06/2024	ΤΡΑΠΕΖΑ ΟΡΤΙΜΑ BANK Α.Ε.	A	ΚΥΠΑΡΙΣΣΗΣ ΔΗΜΗΤΡΙΟΣ	Διευθ. Σύμβουλος	Ο Ιδιος	20/06/2024	ΕΚΤΟΣ ΑΓΟΡΩΝ	5,000	60,500.00	A	Μετοχή	1
26/06/2024	ΤΡΑΠΕΖΑ ΟΡΤΙΜΑ BANK Α.Ε.	A	ΜΟΥΖΑΣ ΑΝΤΩΝΙΟΣ	Άλος Διευθυντής	Ο Ιδιος	20/06/2024	ΕΚΤΟΣ ΑΓΟΡΩΝ	3,000	36,300.00	A	Μετοχή	1
26/06/2024	ΤΡΑΠΕΖΑ ΟΡΤΙΜΑ BANK Α.Ε.	A	ΟΙΚΟΝΟΜΟΥ ΠΑΡΙΣ	Άλος Διευθυντής	Ο Ιδιος	20/06/2024	ΕΚΤΟΣ ΑΓΟΡΩΝ	3,000	36,300.00	A	Μετοχή	1
26/06/2024	ΤΡΑΠΕΖΑ ΟΡΤΙΜΑ BANK Α.Ε.	A	ΠΑΠΑΓΕΩΡΓΟΠΟΥΛΟΣ ΔΗΜΗΤΡΙΟΣ	Γεν. Διευθυντής	Ο Ιδιος	20/06/2024	ΕΚΤΟΣ ΑΓΟΡΩΝ	3,000	36,300.00	A	Μετοχή	1
26/06/2024	ΤΡΑΠΕΖΑ ΟΡΤΙΜΑ BANK Α.Ε.	A	ΠΑΡΝΗΣ ΙΩΑΝΝΗΣ	Άλος Διευθυντής	Ο Ιδιος	20/06/2024	ΕΚΤΟΣ ΑΓΟΡΩΝ	3,000	36,300.00	A	Μετοχή	1
26/06/2024	ΤΡΑΠΕΖΑ ΟΡΤΙΜΑ BANK Α.Ε.	A	ΠΕΤΣΙΝΑΡΗ ΑΝΑΣΤΑΣΙΑ	Προϊστάμενος Νομικών Υπηρεσιών	Ο Ιδιος	20/06/2024	ΕΚΤΟΣ ΑΓΟΡΩΝ	3,000	36,300.00	A	Μετοχή	1
26/06/2024	ΤΡΑΠΕΖΑ ΟΡΤΙΜΑ BANK Α.Ε.	A	ΣΑΠΡΑΝΙΔΗΣ ΑΓΓΕΛΟΣ	Δ/ντης Οικονομικών Υπηρεσιών	Ο Ιδιος	20/06/2024	ΕΚΤΟΣ ΑΓΟΡΩΝ	3,000	36,300.00	A	Μετοχή	1
26/06/2024	ΤΡΑΠΕΖΑ ΟΡΤΙΜΑ BANK Α.Ε.	A	ΤΑΝΙΣΚΙΔΗΣ ΓΕΩΡΓΙΟΣ	Πρόεδρος ΔΣ	Ο Ιδιος	20/06/2024	ΕΚΤΟΣ ΑΓΟΡΩΝ	45,000	544,500.00	A	Μετοχή	1
26/06/2024	ΦΟΥΝΤΑΝΙΚ ΑΝΩΝΥΜΗ ΕΜΠΟΡΙΚΗ ΚΑΙ ΒΙΟΜΗΧΑΝΙΚΗ ΕΤΑΙΡΙΑ ΤΡΟΦΙΜΩΝ, ΑΝΤΙΠΡΟΣΩΠΕΙΩΝ ΚΑΙ ΔΙΑΝΟΜΩΝ	B	ΚΑΡΑΚΟΥΛΑΚΗΣ ΒΑΣΙΛΕΙΟΣ	Πρόεδρος ΔΣ	Συνδεδεμένο Νομικό Πρόσωπο	25/06/2024	ΕΝΑΛΛΑΚΤΙΚΗ ΑΓΟΡΑ	5,000	2,278.72	A	Μετοχή	1

Σημειώσεις Γνωστοποιήσεων Συναλλαγών

Για περισσότερες πληροφορίες επί των γνωστοποιήσεων συναλλαγών επισκεφτείτε την ιστοσελίδα <http://athexgroup.gr/el/web/guest/companies-info-trade-notifications>

[1] - Η Ημερομηνία Υποβολής αφορά την Ημερομηνία που η Γνωστοποίηση παρελήφθη από το Χ.Α.

[2] - Λόγος Υποβολής: Α: Πρόσωπο που ασκεί Διευθυντικά καθήκοντα, Β: Πρόσωπο που έχει στενό δεσμό με πρόσωπο που ασκεί Διευθυντικά καθήκοντα.

[3] - Φύση Συναλλαγής: Α: Αγορά, Π: Πώληση.

[4] - Παρατηρήσεις: 1 - Λόγω Συμμετοχής σε ΑΜΚ, 2 - Λόγω Εξάσκησης Δικαιώματος Προαίρεσης αγοράς μετοχών που παρέχεται στο προσωπικό, 3 - Λόγω Δωρεάς, 4 - Λόγω Συγχώνευσης ή Διάσπασης κλπ, 5 - Λόγω Μετατροπής ή Ανταλλαγής Ομολογιών, 6 - Ανταλλαγή Λόγω Προαιρετικής Δημόσιας Πρότασης.

Υποκείμενη Αγορά				Αγορά Παραγώγων													
Ανωτ Τιμή	Κατωτ Τιμή	Τιμή κλεισ.	Μεταβ.	Μήνας Παράδοσης	Ανοιγμα	Ανωτ Τιμή	Κατωτ Τιμή	Τελ Τιμή	Τιμή κλεισ.	Τελευταία ζήτηση	Τελευταία προσφορά	Τιμή Εκκαθάρισης ¹	Υψηλό ζωής	Χαμηλό ζωής	Πράξεις	Όγκος	Ανοικτές θέσεις
FTSE/X.A. Large Cap				(Μονάδα Διαπραγμάτευσης: 1 Μονάδα Δείκτη x 2€, Χρηματικός Διακανονισμός)													
3,442.49	3,388.64	3,405.32	-1.08%	Ιούλιος 2024	3,395.00	3,414.50	3,361.00	3,389.00	3,389.00	---	---	---	3,624.50	---	149	564	3,413
				Αύγουστος 2024	3,375.00	3,375.00	3,338.00	3,350.00	3,350.00	---	---	---	3,398.00	---	14	106	216
				Σεπτέμβριος 2024	---	---	---	---	3,459.25	---	---	---	---	---	---	---	---
				Δεκέμβριος 2024	---	---	---	---	3,476.50	---	---	---	---	---	---	---	---
				Μάρτιος 2025	---	---	---	---	3,494.00	---	---	---	---	---	---	---	---
				Ιούνιος 2025	---	---	---	---	3,511.25	---	---	---	---	---	---	---	---
FTSE/X.A. Τράπεζες				(Μονάδα Διαπραγμάτευσης: 1 Μονάδα Δείκτη x 15€, Χρηματικός Διακανονισμός)													
1,231.81	1,198.25	1,206.82	-1.71%	Σεπτέμβριος 2024	1,183.00	1,183.00	1,174.00	1,177.50	1,177.50	---	---	---	1,310.00	---	3	5	1,038
				Δεκέμβριος 2024	---	---	---	---	1,240.00	---	---	---	---	---	---	---	---
				Μάρτιος 2025	---	---	---	---	1,246.25	---	---	---	---	---	---	---	---
				Ιούνιος 2025	---	---	---	---	1,252.50	---	---	---	---	---	---	---	---
MSCI GREECE REBASED				(Μονάδα Διαπραγμάτευσης: 1 Μονάδα Δείκτη x 2€, Χρηματικός Διακανονισμός)													
5,407.36	5,296.55	5,321.50	-1.59%	Ιούλιος 2024	---	---	---	---	5,325.50	---	---	---	5,636.00	---	---	---	3
				Αύγουστος 2024	---	---	---	---	5,423.00	---	---	---	---	---	---	---	---
				Σεπτέμβριος 2024	---	---	---	---	5,433.50	---	---	---	---	---	---	---	---
				Οκτώβριος 2024	---	---	---	---	5,442.00	---	---	---	---	---	---	---	---
				Νοέμβριος 2024	---	---	---	---	5,450.25	---	---	---	---	---	---	---	---
				Δεκέμβριος 2024	---	---	---	---	5,460.75	---	---	---	---	---	---	---	---
				Μάρτιος 2025	---	---	---	---	5,488.25	---	---	---	---	---	---	---	---
				Ιούνιος 2025	---	---	---	---	5,515.50	---	---	---	---	---	---	---	---

Σημειώσεις Παραγώγων

Τις τιμές εκκαθάρισης και τις τελικές ανοικτές θέσεις μπορείτε να τις ανακτήσετε στο ακόλουθο path <http://www.helex.gr/el/web/guest/statistics-end-of-day-derivatives>

Υποκείμενη Αγορά				Αγορά Παραγώγων													
Ανωτ Τιμή	Κατωτ Τιμή	Τιμή κλεισ.	Μεταβ.	Μήνας Παράδοσης	Άνοιγμα	Ανωτ Τιμή	Κατωτ Τιμή	Τελ Τιμή	Τιμή κλεισ.	Τελευταία ζήτηση	Τελευταία προσφορά	Τιμή Εκκαθάρισης*	Υψηλό ζωής	Χαμηλό ζωής	Πράξεις	Όγκος	Ανοικτές θέσεις
(Μέγεθος Συμβολαίου: 100 Χρεόγραφα, Φυσική Παράδοση)																	
ALPHA ΥΠΗΡΕΣΙΩΝ ΣΥΜΜ (ΚΟ)				Σεπτέμβριος 2024	1.47	1.48	1.44	1.46	1.46	---	---	---	1.79	---	156	3,420	162,581
1.478	1.444	1.466	-0.54%	Δεκέμβριος 2024	---	---	---	---	1.49	---	---	---	---	---	---	---	---
				Μάρτιος 2025	---	---	---	---	1.50	---	---	---	---	---	---	---	---
				Ιούνιος 2025	---	---	---	---	1.50	---	---	---	---	---	---	---	---
(Μέγεθος Συμβολαίου: 100 Χρεόγραφα, Φυσική Παράδοση)																	
AUTOHELLAS (ΚΟ)				Σεπτέμβριος 2024	---	---	---	---	10.83	---	---	---	11.70	---	---	---	149
11.4	11.18	11.3	-0.88%	Δεκέμβριος 2024	---	---	---	---	11.51	---	---	---	---	---	---	---	---
				Μάρτιος 2025	---	---	---	---	11.57	---	---	---	---	---	---	---	---
				Ιούνιος 2025	---	---	---	---	11.63	---	---	---	---	---	---	---	---
(Μέγεθος Συμβολαίου: 100 Χρεόγραφα, Φυσική Παράδοση)																	
CENERGY HOLDINGS (ΚΑ)				Σεπτέμβριος 2024	9.74	9.74	9.62	9.68	9.68	---	---	---	9.74	---	15	54	3,991
9.73	9.53	9.7	-0.21%	Δεκέμβριος 2024	---	---	---	---	9.82	---	---	---	---	---	---	---	---
				Μάρτιος 2025	---	---	---	---	9.87	---	---	---	---	---	---	---	---
				Ιούνιος 2025	---	---	---	---	9.91	---	---	---	---	---	---	---	---
(Μέγεθος Συμβολαίου: 100 Χρεόγραφα, Φυσική Παράδοση)																	
COCA-COLA HBC AG (ΚΟ)				Σεπτέμβριος 2024	32.32	32.33	32.31	32.31	32.31	---	---	---	32.33	---	5	25	70
32.5	32.22	32.36	-0.12%	Δεκέμβριος 2024	---	---	---	---	32.72	---	---	---	---	---	---	---	---
				Μάρτιος 2025	---	---	---	---	32.88	---	---	---	---	---	---	---	---
				Ιούνιος 2025	---	---	---	---	33.05	---	---	---	---	---	---	---	---
(Μέγεθος Συμβολαίου: 100 Χρεόγραφα, Φυσική Παράδοση)																	
EUROBANK HOLDINGS (ΚΟ)				Σεπτέμβριος 2024	2.05	2.05	1.98	2.01	2.01	---	---	---	2.16	---	103	2,757	15,768
2.15	2.061	2.085	-2.02%	Δεκέμβριος 2024	---	---	---	---	2.15	---	---	---	---	---	---	---	---
				Μάρτιος 2025	---	---	---	---	2.16	---	---	---	---	---	---	---	---
				Ιούνιος 2025	---	---	---	---	2.17	---	---	---	---	---	---	---	---
(Μέγεθος Συμβολαίου: 100 Χρεόγραφα, Φυσική Παράδοση)																	
FOURLIS ΣΥΜΜΕΤΟΧΩΝ (ΚΟ)				Σεπτέμβριος 2024	3.92	3.92	3.92	3.92	3.92	---	---	---	4.19	---	4	9	1,038
3.9	3.85	3.88	-1.27%	Δεκέμβριος 2024	---	---	---	---	3.97	---	---	---	---	---	---	---	---
				Μάρτιος 2025	---	---	---	---	3.99	---	---	---	---	---	---	---	---
				Ιούνιος 2025	---	---	---	---	4.01	---	---	---	---	---	---	---	---
(Μέγεθος Συμβολαίου: 100 Χρεόγραφα, Φυσική Παράδοση)																	
HELLENIQ ENERGY (ΚΟ)				Σεπτέμβριος 2024	7.52	7.52	7.38	7.38	7.38	---	---	---	8.40	---	6	29	4,947
8.02	7.84	7.94	0.51%	Δεκέμβριος 2024	---	---	---	---	7.98	---	---	---	---	---	---	---	---
				Μάρτιος 2025	---	---	---	---	8.02	---	---	---	---	---	---	---	---
				Ιούνιος 2025	---	---	---	---	8.06	---	---	---	---	---	---	---	---

Σημειώσεις Παραγώγων

Τις τιμές εκκαθάρισης και τις τελικές ανοικτές θέσεις μπορείτε να τις ανακτήσετε στο ακόλουθο path <http://www.helex.gr/el/web/guest/statistics-end-of-day-derivatives>

Υποκείμενη Αγορά				Αγορά Παραγώγων										Ανοικτές θέσεις			
Ανωτ Τιμή	Κατωτ Τιμή	Τιμή κλεισ.	Μεταβ.	Μήνας Παράδοσης	Άνοιγμα	Ανωτ Τιμή	Κατωτ Τιμή	Τελ Τιμή	Τιμή κλεισ.	Τελευταία ζήτηση	Τελευταία προσφορά	Τιμή Εκκαθάρισης*	Υψηλό ζωής	Χαμηλό ζωής	Πράξεις	Όγκος	Ανοικτές θέσεις
(Μέγεθος Συμβολαίου: 100 Χρεόγραφα, Φυσική Παράδοση)																	
INTRACOM HOLDINGS (ΚΟ)				Σεπτέμβριος 2024	3.33	3.34	3.27	3.34	3.34	---	---	---	3.80	---	18	97	7,066
3.33	3.21	3.255	-0.15%	Δεκέμβριος 2024	---	---	---	---	3.29	---	---	---	---	---	---	---	---
				Μάρτιος 2025	---	---	---	---	3.31	---	---	---	---	---	---	---	---
				Ιούνιος 2025	---	---	---	---	3.33	---	---	---	---	---	---	---	---
(Μέγεθος Συμβολαίου: 100 Χρεόγραφα, Φυσική Παράδοση)																	
INTRAKAT (ΚΟ)				Σεπτέμβριος 2024	5.02	5.03	5.02	5.03	5.03	---	---	---	5.20	---	2	20	2,276
5.07	4.95	4.99	-1.19%	Δεκέμβριος 2024	---	---	---	---	5.10	---	---	---	---	---	---	---	---
				Μάρτιος 2025	---	---	---	---	5.13	---	---	---	---	---	---	---	---
				Ιούνιος 2025	---	---	---	---	5.15	---	---	---	---	---	---	---	---
(Μέγεθος Συμβολαίου: 100 Χρεόγραφα, Φυσική Παράδοση)																	
JUMBO (ΚΟ)				Σεπτέμβριος 2024	25.53	25.68	25.48	25.68	25.68	---	---	---	26.81	---	9	14	528
27	26.26	26.5	-1.85%	Δεκέμβριος 2024	---	---	---	---	27.27	---	---	---	---	---	---	---	---
				Μάρτιος 2025	---	---	---	---	27.40	---	---	---	---	---	---	---	---
				Ιούνιος 2025	---	---	---	---	27.54	---	---	---	---	---	---	---	---
(Μέγεθος Συμβολαίου: 100 Χρεόγραφα, Φυσική Παράδοση)																	
LAMDA DEVELOPMENT(ΚΟ)				Σεπτέμβριος 2024	6.67	6.70	6.64	6.64	6.64	---	---	---	6.97	---	9	36	6,961
6.63	6.57	6.58	-0.45%	Δεκέμβριος 2024	---	---	---	---	6.68	---	---	---	---	---	---	---	---
				Μάρτιος 2025	---	---	---	---	6.71	---	---	---	---	---	---	---	---
				Ιούνιος 2025	---	---	---	---	6.74	---	---	---	---	---	---	---	---
(Μέγεθος Συμβολαίου: 100 Χρεόγραφα, Φυσική Παράδοση)																	
METLEN ENERGY & METALS (ΚΟ)				Σεπτέμβριος 2024	35.51	35.51	35.31	35.43	35.43	---	---	---	38.35	---	9	22	4,984
35.32	34.98	35	-3.42%	Δεκέμβριος 2024	---	---	---	---	36.60	---	---	---	---	---	---	---	---
				Μάρτιος 2025	---	---	---	---	36.78	---	---	---	---	---	---	---	---
				Ιούνιος 2025	---	---	---	---	36.96	---	---	---	---	---	---	---	---
(Μέγεθος Συμβολαίου: 100 Χρεόγραφα, Φυσική Παράδοση)																	
MIG (ΚΟ)				Σεπτέμβριος 2024	---	---	---	---	3.73	---	---	---	3.77	---	---	---	96
3.68	3.605	3.68	-0.68%	Δεκέμβριος 2024	---	---	---	---	3.74	---	---	---	---	---	---	---	---
				Μάρτιος 2025	---	---	---	---	3.76	---	---	---	---	---	---	---	---
				Ιούνιος 2025	---	---	---	---	3.78	---	---	---	---	---	---	---	---
(Μέγεθος Συμβολαίου: 100 Χρεόγραφα, Φυσική Παράδοση)																	
QUEST ΣΥΜΜΕΤΟΧΩΝ (ΚΟ)				Σεπτέμβριος 2024	5.26	5.26	5.26	5.26	5.26	---	---	---	5.38	---	1	1	165
5.29	5.15	5.29	0.19%	Δεκέμβριος 2024	---	---	---	---	5.33	---	---	---	---	---	---	---	---
				Μάρτιος 2025	---	---	---	---	5.36	---	---	---	---	---	---	---	---
				Ιούνιος 2025	---	---	---	---	5.39	---	---	---	---	---	---	---	---

Σημειώσεις Παραγώγων

Τις τιμές εκκαθάρισης και τις τελικές ανοικτές θέσεις μπορείτε να τις ανακτήσετε στο ακόλουθο path <http://www.helex.gr/el/web/guest/statistics-end-of-day-derivatives>

Υποκείμενη Αγορά				Αγορά Παραγώγων													
Ανωτ Τιμή	Κατωτ Τιμή	Τιμή κλεισ.	Μεταβ.	Μήνας Παράδοσης	Άνοιγμα	Ανωτ Τιμή	Κατωτ Τιμή	Τελ Τιμή	Τιμή κλεισ.	Τελευταία ζήτηση	Τελευταία προσφορά	Τιμή Εκκαθάρισης*	Υψηλό ζωής	Χαμηλό ζωής	Πράξεις	Όγκος	Ανοικτές θέσεις
(Μέγεθος Συμβολαίου: 100 Χρεόγραφα, Φυσική Παράδοση)																	
ΤΙΤΑΝ CEMENT (ΚΑ)				Σεπτέμβριος 2024	29.36	29.70	29.20	29.70	29.70	---	---	---	31.02	---	5	23	153
29.6	28.85	29.55	2.07%	Δεκέμβριος 2024	---	---	---	---	29.24	---	---	---	---	---	---	---	---
				Μάρτιος 2025	---	---	---	---	29.38	---	---	---	---	---	---	---	---
				Ιούνιος 2025	---	---	---	---	29.53	---	---	---	---	---	---	---	---
(Μέγεθος Συμβολαίου: 100 Χρεόγραφα, Φυσική Παράδοση)																	
ΒΙΟΗΑΛCO SA/NV (ΚΑ)				Σεπτέμβριος 2024	5.82	5.86	5.82	5.82	5.82	---	---	---	6.50	---	11	39	3,648
5.82	5.74	5.8	0.35%	Δεκέμβριος 2024	---	---	---	---	5.84	---	---	---	---	---	---	---	---
				Μάρτιος 2025	---	---	---	---	5.87	---	---	---	---	---	---	---	---
				Ιούνιος 2025	---	---	---	---	5.90	---	---	---	---	---	---	---	---
(Μέγεθος Συμβολαίου: 100 Χρεόγραφα, Φυσική Παράδοση)																	
ΑΒΑΞ Α.Ε. (ΚΟ)				Σεπτέμβριος 2024	1.35	1.35	1.33	1.33	1.33	---	---	---	1.49	---	12	49	588
1.364	1.334	1.34	-3.18%	Δεκέμβριος 2024	---	---	---	---	1.40	---	---	---	---	---	---	---	---
				Μάρτιος 2025	---	---	---	---	1.40	---	---	---	---	---	---	---	---
				Ιούνιος 2025	---	---	---	---	1.41	---	---	---	---	---	---	---	---
(Μέγεθος Συμβολαίου: 100 Χρεόγραφα, Φυσική Παράδοση)																	
ΑΔΜΗΕ ΣΥΜΜΕΤΟΧΩΝ Α.Ε. (ΚΟ)				Σεπτέμβριος 2024	2.12	2.12	2.10	2.12	2.12	---	---	---	2.39	---	7	43	23,396
2.185	2.135	2.185	0.92%	Δεκέμβριος 2024	---	---	---	---	2.19	---	---	---	---	---	---	---	---
				Μάρτιος 2025	---	---	---	---	2.20	---	---	---	---	---	---	---	---
				Ιούνιος 2025	---	---	---	---	2.21	---	---	---	---	---	---	---	---
(Μέγεθος Συμβολαίου: 100 Χρεόγραφα, Φυσική Παράδοση)																	
ΑΕΡΟΠΟΡΙΑ ΑΙΓΑΙΟΥ (ΚΟ)				Σεπτέμβριος 2024	11.30	11.30	11.10	11.12	11.12	---	---	---	12.20	---	34	395	3,755
11.22	11.01	11.02	0.00%	Δεκέμβριος 2024	---	---	---	---	11.13	---	---	---	---	---	---	---	---
				Μάρτιος 2025	---	---	---	---	11.18	---	---	---	---	---	---	---	---
				Ιούνιος 2025	---	---	---	---	11.24	---	---	---	---	---	---	---	---
(Μέγεθος Συμβολαίου: 100 Χρεόγραφα, Φυσική Παράδοση)																	
ΓΕΚ ΤΕΡΝΑ (ΚΟ)				Σεπτέμβριος 2024	16.81	16.90	16.69	16.86	16.86	---	---	---	17.39	---	33	184	13,022
16.8	16.46	16.7	0.84%	Δεκέμβριος 2024	---	---	---	---	16.72	---	---	---	---	---	---	---	---
				Μάρτιος 2025	---	---	---	---	16.81	---	---	---	---	---	---	---	---
				Ιούνιος 2025	---	---	---	---	16.89	---	---	---	---	---	---	---	---
(Μέγεθος Συμβολαίου: 100 Χρεόγραφα, Φυσική Παράδοση)																	
ΔΕΗ (ΚΟ)				Σεπτέμβριος 2024	11.03	11.03	10.73	10.90	10.90	---	---	---	11.88	---	90	427	31,452
11.18	10.87	11	-1.61%	Δεκέμβριος 2024	---	---	---	---	11.29	---	---	---	---	---	---	---	---
				Μάρτιος 2025	---	---	---	---	11.35	---	---	---	---	---	---	---	---
				Ιούνιος 2025	---	---	---	---	11.40	---	---	---	---	---	---	---	---

Σημειώσεις Παραγώγων

Τις τιμές εκκαθάρισης και τις τελικές ανοικτές θέσεις μπορείτε να τις ανακτήσετε στο ακόλουθο path <http://www.helex.gr/el/web/guest/statistics-end-of-day-derivatives>

Υποκείμενη Αγορά				Αγορά Παραγώγων										Ανοικτές θέσεις			
Ανωτ Τιμή	Κατωτ Τιμή	Τιμή κλεισ.	Μεταβ.	Μήνας Παράδοσης	Άνοιγμα	Ανωτ Τιμή	Κατωτ Τιμή	Τελ Τιμή	Τιμή κλεισ.	Τελευταία ζήτηση	Τελευταία προσφορά	Τιμή Εκκαθάρισης*	Υψηλό ζωής	Χαμηλό ζωής	Πράξεις	Όγκος	Ανοικτές θέσεις
ΔΙΕΘΝΗΣ ΑΕΡΟΛΙΜΕΝΑΣ ΑΘΗΝΩΝ(ΚΟ)																	
(Μέγεθος Συμβολαίου: 100 Χρεόγραφα, Φυσική Παράδοση)																	
8.02	7.776	7.828	-1.91%	Σεπτέμβριος 2024	8.01	8.01	7.89	7.89	7.89	---	---	---	8.41	---	2	4	730
				Δεκέμβριος 2024	---	---	---	---	8.06	---	---	---	---	---	---	---	---
				Μάρτιος 2025	---	---	---	---	8.10	---	---	---	---	---	---	---	---
				Ιούνιος 2025	---	---	---	---	8.14	---	---	---	---	---	---	---	---
ΕΘΝΙΚΗ ΤΡΑΠΕΖΑ (ΚΟ)																	
(Μέγεθος Συμβολαίου: 100 Χρεόγραφα, Φυσική Παράδοση)																	
7.85	7.59	7.628	-2.46%	Σεπτέμβριος 2024	7.60	7.60	7.32	7.38	7.38	---	---	---	8.36	---	230	2,394	11,789
				Δεκέμβριος 2024	---	---	---	---	7.90	---	---	---	---	---	---	---	---
				Μάρτιος 2025	---	---	---	---	7.94	---	---	---	---	---	---	---	---
				Ιούνιος 2025	---	---	---	---	7.98	---	---	---	---	---	---	---	---
ΕΒΑΛΧΑΛΚΟΡ (ΚΟ)																	
(Μέγεθος Συμβολαίου: 100 Χρεόγραφα, Φυσική Παράδοση)																	
1.8	1.762	1.77	-0.90%	Σεπτέμβριος 2024	1.81	1.81	1.77	1.77	1.77	---	---	---	2.04	---	32	112	4,317
				Δεκέμβριος 2024	---	---	---	---	1.80	---	---	---	---	---	---	---	---
				Μάρτιος 2025	---	---	---	---	1.81	---	---	---	---	---	---	---	---
				Ιούνιος 2025	---	---	---	---	1.82	---	---	---	---	---	---	---	---
ΕΛΛΑΚΤΩΡ (ΚΟ)																	
(Μέγεθος Συμβολαίου: 100 Χρεόγραφα, Φυσική Παράδοση)																	
2.52	2.43	2.45	-0.61%	Σεπτέμβριος 2024	2.51	2.51	2.47	2.47	2.47	---	---	---	2.70	---	9	17	3,612
				Δεκέμβριος 2024	---	---	---	---	2.49	---	---	---	---	---	---	---	---
				Μάρτιος 2025	---	---	---	---	2.50	---	---	---	---	---	---	---	---
				Ιούνιος 2025	---	---	---	---	2.51	---	---	---	---	---	---	---	---
ΕΛΛΗΝ. ΧΡΗΜΑΤΙΣΤΗΡΙΑ-Χ.Α. (ΚΟ)																	
(Μέγεθος Συμβολαίου: 100 Χρεόγραφα, Φυσική Παράδοση)																	
4.67	4.6	4.67	0.22%	Σεπτέμβριος 2024	4.72	4.72	4.65	4.68	4.68	---	---	---	5.25	---	23	109	5,945
				Δεκέμβριος 2024	---	---	---	---	4.71	---	---	---	---	---	---	---	---
				Μάρτιος 2025	---	---	---	---	4.73	---	---	---	---	---	---	---	---
				Ιούνιος 2025	---	---	---	---	4.75	---	---	---	---	---	---	---	---
ΕΥΔΑΠ (ΚΟ)																	
(Μέγεθος Συμβολαίου: 100 Χρεόγραφα, Φυσική Παράδοση)																	
5.55	5.43	5.54	-0.18%	Σεπτέμβριος 2024	5.51	5.51	5.41	5.41	5.41	---	---	---	5.90	---	6	34	4,154
				Δεκέμβριος 2024	---	---	---	---	5.60	---	---	---	---	---	---	---	---
				Μάρτιος 2025	---	---	---	---	5.63	---	---	---	---	---	---	---	---
				Ιούνιος 2025	---	---	---	---	5.66	---	---	---	---	---	---	---	---
ΜΟΤΟΡ ΟΪΛ (ΚΟ)																	
(Μέγεθος Συμβολαίου: 100 Χρεόγραφα, Φυσική Παράδοση)																	
24.32	23.8	23.84	-5.25%	Σεπτέμβριος 2024	24.20	24.38	23.98	24.05	24.05	---	---	---	26.50	---	21	45	714
				Δεκέμβριος 2024	---	---	---	---	25.41	---	---	---	---	---	---	---	---
				Μάρτιος 2025	---	---	---	---	25.54	---	---	---	---	---	---	---	---
				Ιούνιος 2025	---	---	---	---	25.66	---	---	---	---	---	---	---	---

Σημειώσεις Παραγώγων

Τις τιμές εκκαθάρισης και τις τελικές ανοικτές θέσεις μπορείτε να τις ανακτήσετε στο ακόλουθο path <http://www.helex.gr/el/web/guest/statistics-end-of-day-derivatives>

Υποκείμενη Αγορά				Αγορά Παραγώγων														
Ανωτ Τιμή	Κατωτ Τιμή	Τιμή κλεισ.	Μεταβ.	Μήνας Παράδοσης	Άνοιγμα	Ανωτ Τιμή	Κατωτ Τιμή	Τελ Τιμή	Τιμή κλεισ.	Τελευταία ζήτηση	Τελευταία προσφορά	Τιμή Εκκαθάρισης*	Υψηλό ζωής	Χαμηλό ζωής	Πράξεις	Όγκος	Ανοικτές θέσεις	
(Μέγεθος Συμβολαίου: 100 Χρεόγραφα, Φυσική Παράδοση)																		
ΟΛΠ (ΚΟ)				Σεπτέμβριος 2024	---	---	---	---	24.42	---	---	---	24.76	---	---	---	---	73
25.55	25.25	25.4	-0.20%	Δεκέμβριος 2024	---	---	---	---	25.70	---	---	---	---	---	---	---	---	
				Μάρτιος 2025	---	---	---	---	25.83	---	---	---	---	---	---	---	---	
				Ιούνιος 2025	---	---	---	---	25.96	---	---	---	---	---	---	---	---	
(Μέγεθος Συμβολαίου: 102 Χρεόγραφα, Φυσική Παράδοση)																		
ΟΠΑΠ (ΚΟ)				Σεπτέμβριος 2024	14.90	14.95	14.64	14.95	14.95	---	---	---	14.95	14.60	24	111	---	3,013
14.9	14.4	14.9	2.97%	Δεκέμβριος 2024	---	---	---	---	14.61	---	---	---	---	---	---	---	---	
				Μάρτιος 2025	---	---	---	---	14.69	---	---	---	---	---	---	---	---	
				Ιούνιος 2025	---	---	---	---	14.76	---	---	---	---	---	---	---	---	
(Μέγεθος Συμβολαίου: 100 Χρεόγραφα, Φυσική Παράδοση)																		
ΟΤΕ (ΚΟ)				Σεπτέμβριος 2024	13.36	13.50	13.33	13.33	13.33	---	---	---	14.26	---	19	77	---	5,369
13.99	13.73	13.73	-0.44%	Δεκέμβριος 2024	---	---	---	---	13.93	---	---	---	---	---	---	---	---	
				Μάρτιος 2025	---	---	---	---	14.00	---	---	---	---	---	---	---	---	
				Ιούνιος 2025	---	---	---	---	14.07	---	---	---	---	---	---	---	---	
(Μέγεθος Συμβολαίου: 100 Χρεόγραφα, Φυσική Παράδοση)																		
ΠΕΙΡΑΙΩΣ FINANCIAL HOLD (ΚΟ)				Σεπτέμβριος 2024	3.40	3.41	3.30	3.35	3.35	---	---	---	4.05	---	295	3,856	---	100,952
3.418	3.32	3.35	-0.71%	Δεκέμβριος 2024	---	---	---	---	3.35	---	---	3.43	---	---	---	---	---	
				Μάρτιος 2025	---	---	---	---	3.42	---	---	---	---	---	---	---	---	
				Ιούνιος 2025	---	---	---	---	3.44	---	---	---	---	---	---	---	---	
(Μέγεθος Συμβολαίου: 100 Χρεόγραφα, Φυσική Παράδοση)																		
ΤΕΡΝΑ ΕΝΕΡΓΕΙΑΚΗ (ΚΟ)				Σεπτέμβριος 2024	19.18	19.22	19.17	19.22	19.22	---	---	---	19.55	---	48	489	---	24,728
19.42	19.35	19.38	0.05%	Δεκέμβριος 2024	---	---	---	---	19.56	---	---	---	---	---	---	---	---	
				Μάρτιος 2025	---	---	---	---	19.66	---	---	---	---	---	---	---	---	
				Ιούνιος 2025	---	---	---	---	19.76	---	---	---	---	---	---	---	---	
(Μέγεθος Συμβολαίου: 100 Χρεόγραφα, Φυσική Παράδοση)																		
ΤΡΑΠΕΖΑ ΟΡΤΙΜΑ BANK (ΚΟ)				Σεπτέμβριος 2024	12.81	12.81	12.40	12.40	12.40	---	---	---	13.13	---	6	26	---	74
13	12.44	12.6	-3.08%	Δεκέμβριος 2024	---	---	---	---	13.13	---	---	---	---	---	---	---	---	
				Μάρτιος 2025	---	---	---	---	13.19	---	---	---	---	---	---	---	---	
				Ιούνιος 2025	---	---	---	---	13.26	---	---	---	---	---	---	---	---	

Σημειώσεις Παραγώγων

Τις τιμές εκκαθάρισης και τις τελικές ανοικτές θέσεις μπορείτε να τις ανακτήσετε στο ακόλουθο path <http://www.helex.gr/el/web/guest/statistics-end-of-day-derivatives>

ALPHA ΥΠΗΡΕΣΙΩΝ ΣΥΜΜ (ΚΟ)

(Μέγεθος Συμβολαίου: 100 Χρέδγραφα, Τρόπος Εξάσκησης: Αμερικάνικος, Φυσική Παράδοση)

Τιμή Εξάσκησης	Δικαιώματα Αγοράς														Δικαιώματα Πώλησης													
	Ιούλιος 2024				Αύγουστος 2024				Λοιποί Μήνες		Ιούλιος 2024				Αύγουστος 2024				Λοιποί Μήνες		Τιμή Εξάσκησης							
	Άνοιγμα	Ανιγτ Τιμή	Καπιτ Τιμή	Τελ Τιμή	Τιμή κλεισ.	Όγκος	Ανοικτές θέσεις	Άνοιγμα	Ανιγτ Τιμή	Καπιτ Τιμή	Τελ Τιμή	Τιμή κλεισ.	Όγκος	Ανοικτές θέσεις	Όγκος	Ανοικτές θέσεις	Άνοιγμα	Ανιγτ Τιμή	Καπιτ Τιμή	Τελ Τιμή		Τιμή κλεισ.	Όγκος	Ανοικτές θέσεις	Όγκος	Ανοικτές θέσεις		
0.850						-	-							-	-													
0.900						-	-							-	-													0.009
0.950						-	-							-	-													0.010
1.000	0.000	0.000	0.000	0.471	-	-	0.000	0.000	0.000	0.473	-	-	0.000	0.000	0.000	0.001	-	-	0.000	0.000	0.000	0.001	-	-	0.000	0.000	0.010	
1.100	0.000	0.000	0.000	0.372	-	-	0.000	0.000	0.000	0.373	-	-	0.000	0.000	0.000	0.001	-	-	0.000	0.000	0.000	0.001	-	-	0.000	0.000	0.011	
1.200	0.000	0.000	0.000	0.274	-	-	0.000	0.000	0.000	0.276	-	-	0.000	0.000	0.000	0.002	-	-	0.000	0.000	0.000	0.002	-	-	0.000	0.000	0.012	
1.300	0.000	0.000	0.000	0.183	-	-	0.000	0.000	0.000	0.185	-	-	0.000	0.000	0.000	0.011	-	-	0.000	0.000	0.000	0.011	-	-	0.000	0.000	0.013	
1.400	0.000	0.000	0.000	0.108	-	-	0.000	0.000	0.000	0.110	-	-	0.000	0.000	0.000	0.036	-	-	0.000	0.000	0.000	0.036	-	-	0.000	0.000	0.014	
1.500	0.000	0.000	0.000	0.055	-	-	0.000	0.000	0.000	0.057	-	-	0.000	0.000	0.000	0.083	-	-	0.000	0.000	0.000	0.083	-	-	0.000	0.000	0.015	
1.600	0.000	0.000	0.000	0.024	-	-	0.000	0.000	0.000	0.025	-	-	0.000	0.000	0.000	0.152	-	-	0.000	0.000	0.000	0.152	-	-	0.000	0.000	0.016	
1.700	0.000	0.000	0.000	0.009	-	-	0.000	0.000	0.000	0.010	-	-	0.000	0.000	0.000	0.238	-	-	0.000	0.000	0.000	0.236	-	-	0.000	0.000	0.017	
1.800	0.000	0.000	0.000	0.003	-	-	0.000	0.000	0.000	0.003	-	-	0.000	0.000	0.000	0.332	-	-	0.000	0.000	0.000	0.331	-	-	0.000	0.000	0.018	
1.900	0.000	0.000	0.000	0.001	-	-	0.000	0.000	0.000	0.001	-	-	0.000	0.000	0.000	0.430	-	-	0.000	0.000	0.000	0.430	-	-	0.000	0.000	0.019	
2.000	0.000	0.000	0.000	0.001	-	-	0.000	0.000	0.000	0.001	-	-	0.000	0.000	0.000	0.530	-	-	0.000	0.000	0.000	0.530	-	-	0.000	0.000	0.020	
2.200	0.000	0.000	0.000	0.001	-	-	0.000	0.000	0.000	0.001	-	-	0.000	0.000	0.000	0.730	-	-	0.000	0.000	0.000	0.730	-	-	0.000	0.000	0.022	
2.400	0.000	0.000	0.000	0.001	-	-	0.000	0.000	0.000	0.001	-	-	0.000	0.000	0.000	0.930	-	-	0.000	0.000	0.000	0.930	-	-	0.000	0.000	0.024	
2.600	0.000	0.000	0.000	0.001	-	-	0.000	0.000	0.000	0.001	-	-	0.000	0.000	0.000	1.13	-	-	0.000	0.000	0.000	1.13	-	-	0.000	0.000	0.026	
Σύνολο:						0	0						0	0	0	0			0	0					0	0	0	
Αριθμός Πράξεων:						0							0		0				0.00						0		0	

ΔΕΗ (ΚΟ)

(Μέγεθος Συμβολαίου: 100 Χρέογραφα, Τρόπος Εξάσκησης: Αμερικάνικος, Φυσική Παράδοση)

Τιμή Εξάσκησης	Δικαιώματα Αγοράς														Δικαιώματα Πώλησης														Τιμή Εξάσκησης	
	Ιούλιος 2024				Αύγουστος 2024				Λοιποί Μήνες		Ιούλιος 2024				Αύγουστος 2024				Λοιποί Μήνες											
	Άνοιγμα	Ανιψ. Τιμή	Κατωτ. Τιμή	Τελ. Τιμή	Τιμή κλεισ.	Όγκος	Ανοικτές θέσεις	Άνοιγμα	Ανιψ. Τιμή	Κατωτ. Τιμή	Τελ. Τιμή	Τιμή κλεισ.	Όγκος	Ανοικτές θέσεις	Όγκος	Ανοικτές θέσεις	Άνοιγμα	Ανιψ. Τιμή	Κατωτ. Τιμή	Τελ. Τιμή	Τιμή κλεισ.	Όγκος	Ανοικτές θέσεις	Όγκος	Ανοικτές θέσεις					
6.800						-	-																				0.068			
7.200						-	-																				0.072			
7.600						-	-																				0.076			
8.000						-	-																				0.080			
8.400	0.000	0.000	0.000		2.79	-	-	0.000	0.000	0.000		2.81	-	-			0.000	0.000	0.000		0.001	-	-	0.000	0.000	0.000	0.003	-	-	0.084
8.800	0.000	0.000	0.000		2.39	-	-	0.000	0.000	0.000		2.41	-	-			0.000	0.000	0.000		0.001	-	-	0.000	0.000	0.000	0.008	-	-	0.088
9.200	0.000	0.000	0.000		1.99	-	-	0.000	0.000	0.000		2.03	-	-			0.000	0.000	0.000		0.001	-	-	0.000	0.000	0.000	0.023	-	-	0.092
9.600	0.000	0.000	0.000		1.60	-	-	0.000	0.000	0.000		1.66	-	-			0.000	0.000	0.000		0.006	-	-	0.000	0.000	0.000	0.055	-	-	0.096
10.000	0.000	0.000	0.000		1.22	-	5	0.000	0.000	0.000		1.32	-	-			0.000	0.000	0.000		0.023	-	-	0.000	0.000	0.000	0.112	-	-	0.100
11.000	0.000	0.000	0.000		0.439	-	26	0.000	0.000	0.000		0.638	-	-			0.000	0.000	0.000		0.245	-	15	0.000	0.000	0.000	0.428	-	-	0.110
12.000	0.000	0.000	0.000		0.084	-	60	0.000	0.000	0.000		0.240	-	-			0.000	0.000	0.000		0.891	-	-	0.000	0.000	0.000	1.03	-	-	0.120
13.000	0.000	0.000	0.000		0.007	-	10	0.000	0.000	0.000		0.073	-	-			0.000	0.000	0.000		1.82	-	-	0.000	0.000	0.000	1.87	-	-	0.130
14.000	0.000	0.000	0.000		0.001	-	-	0.000	0.000	0.000		0.017	-	-			0.000	0.000	0.000		2.82	-	-	0.000	0.000	0.000	2.82	-	-	0.140
15.000	0.000	0.000	0.000		0.001	-	-	0.000	0.000	0.000		0.003	-	-			0.000	0.000	0.000		3.82	-	-	0.000	0.000	0.000	3.82	-	-	0.150
16.000	0.000	0.000	0.000		0.001	-	-	0.000	0.000	0.000		0.001	-	-			0.000	0.000	0.000		4.82	-	-	0.000	0.000	0.000	4.82	-	-	0.160
17.000	0.000	0.000	0.000		0.001	-	-	0.000	0.000	0.000		0.001	-	-			0.000	0.000	0.000		5.82	-	-	0.000	0.000	0.000	5.82	-	-	0.170
18.000						-	-																				0.180			
Σύνολο:						0	101						0	0	0	0					0	15				0	0	0	0	
Αριθμός Πράξεων:							0						0		0						0.00					0		0		

ΕΘΝΙΚΗ ΤΡΑΠΕΖΑ (ΚΟ)

(Μέγεθος Συμβολαίου: 100 Χρέεγραφα, Τρόπος Εξάσκησης: Αμερικάνικος, Φυσική Παράδοση)

Τιμή Εξάσκησης	Δικαιώματα Αγοράς														Δικαιώματα Πώλησης													
	Ιούλιος 2024				Αύγουστος 2024				Λοιποί Μήνες		Ιούλιος 2024				Αύγουστος 2024				Λοιποί Μήνες		Τιμή Εξάσκησης							
	Άνοιγμα	Ανιγτ Τιμή	Καπιτ Τιμή	Τελ Τιμή	Τιμή κλεισ.	Όγκος	Ανοικτές θέσεις	Άνοιγμα	Ανιγτ Τιμή	Καπιτ Τιμή	Τελ Τιμή	Τιμή κλεισ.	Όγκος	Ανοικτές θέσεις	Όγκος	Ανοικτές θέσεις	Άνοιγμα	Ανιγτ Τιμή	Καπιτ Τιμή	Τελ Τιμή		Τιμή κλεισ.	Όγκος	Ανοικτές θέσεις	Όγκος	Ανοικτές θέσεις		
3.400						-	-							-	-													
3.600						-	-							-	-													0.036
3.800						-	-							-	-													0.038
4.000						-	-							-	-													0.040
4.400						-	-							-	-													0.044
4.800						-	-							-	-													0.048
5.200	0.000	0.000	0.000		2.63	-	-							-	-													0.052
5.600	0.000	0.000	0.000		2.23	-	-							-	-													0.056
6.000	0.000	0.000	0.000		1.83	-	-	0.000	0.000	0.000		1.84	-	-														0.060
6.400	0.000	0.000	0.000		1.43	-	-	0.000	0.000	0.000		1.45	-	-														0.064
6.800	0.000	0.000	0.000		1.04	-	-	0.000	0.000	0.000		1.09	-	-														0.068
7.200	0.000	0.000	0.000		0.671	-	-	0.000	0.000	0.000		0.762	-	-														0.072
7.600	0.000	0.000	0.000		0.371	-	-	0.000	0.000	0.000		0.494	-	-														0.076
8.000	0.000	0.000	0.000		0.167	-	-	0.000	0.000	0.000		0.298	-	-														0.080
8.400	0.000	0.000	0.000		0.062	-	-	0.000	0.000	0.000		0.164	-	-														0.084
8.800	0.000	0.000	0.000		0.018	-	-	0.000	0.000	0.000		0.085	-	-														0.088
9.200	0.000	0.000	0.000		0.004	-	-	0.000	0.000	0.000		0.039	-	-														0.092
9.600	0.000	0.000	0.000		0.001	-	-	0.000	0.000	0.000		0.017	-	-														0.096
10.000	0.000	0.000	0.000		0.001	-	-	0.000	0.000	0.000		0.007	-	-														0.100
11.000	0.000	0.000	0.000		0.001	-	-	0.000	0.000	0.000		0.001	-	-														0.110
Σύνολο:						0	0							0	0													0
Αριθμός Πράξεων:						0								0														0

ΟΠΑΠ (ΚΟ)

(Μέγεθος Συμβολαίου: 102 Χρεόγραφα, Τρόπος Εξάσκησης: Αμερικάνικος, Φυσική Παράδοση)

Τιμή Εξάσκησης	Δικαιώματα Αγοράς														Δικαιώματα Πώλησης																	
	Ιούλιος 2024						Αύγουστος 2024						Λοιποί Μήνες		Ιούλιος 2024						Αύγουστος 2024						Λοιποί Μήνες		Τιμή Εξάσκησης			
	Ανοιγμα	Ανιτ Τιμή	Καπιτ Τιμή	Τελ Τιμή	Τιμή κλεισ.	Όγκος	Ανοικτές θέσεις	Ανοιγμα	Ανιτ Τιμή	Καπιτ Τιμή	Τελ Τιμή	Τιμή κλεισ.	Όγκος	Ανοικτές θέσεις	Όγκος	Ανοικτές θέσεις	Ανοιγμα	Ανιτ Τιμή	Καπιτ Τιμή	Τελ Τιμή	Τιμή κλεισ.	Όγκος	Ανοικτές θέσεις	Όγκος	Ανοικτές θέσεις							
9.440	0.000	0.000	0.000		5.04	-	-						-	-			0.000	0.000	0.000		0.001	-	-									0.094
9.600	0.000	0.000	0.000		4.88	-	-	0.000	0.000	0.000		4.90	-	-			0.000	0.000	0.000		0.001	-	-	0.000	0.000	0.000		0.001	-	-	0.096	
9.830	0.000	0.000	0.000		4.65	-	-						-	-			0.000	0.000	0.000		0.001	-	-								0.098	
10.000	0.000	0.000	0.000		4.48	-	-	0.000	0.000	0.000		4.50	-	-			0.000	0.000	0.000		0.001	-	-	0.000	0.000	0.000		0.001	-	-	0.100	
10.810	0.000	0.000	0.000		3.67	-	-						-	-			0.000	0.000	0.000		0.001	-	-								0.108	
11.000	0.000	0.000	0.000		3.48	-	-	0.000	0.000	0.000		3.50	-	-			0.000	0.000	0.000		0.001	-	-	0.000	0.000	0.000		0.001	-	-	0.110	
11.790	0.000	0.000	0.000		2.70	-	-						-	-			0.000	0.000	0.000		0.001	-	-								0.118	
12.000	0.000	0.000	0.000		2.49	-	-	0.000	0.000	0.000		2.51	-	-			0.000	0.000	0.000		0.001	-	-	0.000	0.000	0.000		0.006	-	-	0.120	
12.780	0.000	0.000	0.000		1.71	-	-						-	-			0.000	0.000	0.000		0.005	-	-								0.128	
13.000	0.000	0.000	0.000		1.50	-	-	0.000	0.000	0.000		1.57	-	-			0.000	0.000	0.000		0.011	-	-	0.000	0.000	0.000		0.059	-	-	0.130	
13.760	0.000	0.000	0.000		0.816	-	-						-	-			0.000	0.000	0.000		0.088	-	11								0.138	
14.000	0.000	0.000	0.000		0.635	-	-	0.000	0.000	0.000		0.792	-	-			0.000	0.000	0.000		0.147	-	-	0.000	0.000	0.000		0.283	-	-	0.140	
14.740	0.000	0.000	0.000		0.235	-	-						-	-			0.000	0.000	0.000		0.487	-	-								0.147	
15.000	0.000	0.000	0.000		0.152	-	-	0.000	0.000	0.000		0.306	-	-			0.000	0.000	0.000		0.665	-	-	0.000	0.000	0.000		0.799	-	-	0.150	
15.730	0.000	0.000	0.000		0.033	-	-						-	-			0.000	0.000	0.000		1.28	-	-								0.157	
16.000	0.000	0.000	0.000		0.017	-	-	0.000	0.000	0.000		0.086	-	-			0.000	0.000	0.000		1.54	-	-	0.000	0.000	0.000		1.58	-	-	0.160	
16.710	0.000	0.000	0.000		0.002	-	-						-	-			0.000	0.000	0.000		2.24	-	-								0.167	
17.000	0.000	0.000	0.000		0.001	-	-	0.000	0.000	0.000		0.019	-	-			0.000	0.000	0.000		2.53	-	-	0.000	0.000	0.000		2.53	-	-	0.170	
17.690	0.000	0.000	0.000		0.001	-	-						-	-			0.000	0.000	0.000		3.22	-	-								0.177	
18.000	0.000	0.000	0.000		0.001	-	-	0.000	0.000	0.000		0.003	-	-			0.000	0.000	0.000		3.53	-	-	0.000	0.000	0.000		3.53	-	-	0.180	
18.670	0.000	0.000	0.000		0.001	-	-						-	-			0.000	0.000	0.000		4.20	-	-								0.187	
19.000	0.000	0.000	0.000		0.001	-	-	0.000	0.000	0.000		0.001	-	-			0.000	0.000	0.000		4.53	-	-	0.000	0.000	0.000		4.53	-	-	0.190	
19.660	0.000	0.000	0.000		0.001	-	-						-	-			0.000	0.000	0.000		5.19	-	-								0.197	
20.000						-	-	0.000	0.000	0.000		0.001	-	-								-	-	0.000	0.000	0.000		5.53	-	-	0.200	
21.620	0.000	0.000	0.000		0.001	-	-						-	-			0.000	0.000	0.000		7.15	-	-								0.216	
22.000						-	-						-	-								-	-									0.220
23.590	0.000	0.000	0.000		0.001	-	-						-	-			0.000	0.000	0.000		9.12	-	-								0.236	
24.000						-	-						-	-								-	-									0.240
Σύνολα:						0	0						0	0	0	0					0	11			0	0	0	0				
Αριθμός Πράξεων:						0							0	0							0.00				0		0					

ΠΕΙΡΑΙΩΣ FINANCIAL HOLD (ΚΟ)

(Μέγεθος Συμβολαίου: 100 Χρέδγραφα, Τρόπος Εξάσκησης: Αμερικάνικος, Φυσική Παράδοση)

Τιμή Εξάσκησης	Δικαιώματα Αγοράς														Δικαιώματα Πώλησης																
	Ιούλιος 2024				Αύγουστος 2024				Λοιποί Μήνες		Ιούλιος 2024				Αύγουστος 2024				Λοιποί Μήνες		Τιμή Εξάσκησης										
	Άνοιγμα	Ανιγτ Τιμή	Καπιτ Τιμή	Τελ Τιμή	Τιμή κλεισ.	Όγκος	Ανοικτές θέσεις	Άνοιγμα	Ανιγτ Τιμή	Καπιτ Τιμή	Τελ Τιμή	Τιμή κλεισ.	Όγκος	Ανοικτές θέσεις	Όγκος	Ανοικτές θέσεις	Άνοιγμα	Ανιγτ Τιμή	Καπιτ Τιμή	Τελ Τιμή		Τιμή κλεισ.	Όγκος	Ανοικτές θέσεις	Όγκος	Ανοικτές θέσεις					
1.800						-	-							-	-														0.018		
1.900						-	-							-	-													0.019			
2.000						-	-							-	-													0.020			
2.200						-	-							-	-													0.022			
2.400	0.000	0.000	0.000		0.973	-	-	0.000	0.000	0.000		0.977	-	-			0.000	0.000	0.000		0.001	-	-		0.000	0.000	0.000	0.001	-	-	0.024
2.600	0.000	0.000	0.000		0.774	-	-	0.000	0.000	0.000		0.779	-	-			0.000	0.000	0.000		0.001	-	-		0.000	0.000	0.000	0.001	-	-	0.026
2.800	0.000	0.000	0.000		0.575	-	-	0.000	0.000	0.000		0.586	-	-			0.000	0.000	0.000		0.001	-	-		0.000	0.000	0.000	0.008	-	-	0.028
3.000	0.000	0.000	0.000		0.384	-	-	0.000	0.000	0.000		0.408	-	-			0.000	0.000	0.000		0.010	-	-		0.000	0.000	0.000	0.029	-	-	0.030
3.200	0.000	0.000	0.000		0.219	-	-	0.000	0.000	0.000		0.258	-	-			0.000	0.000	0.000		0.044	-	-		0.000	0.000	0.000	0.079	-	-	0.032
3.400	0.000	0.000	0.000		0.102	-	200	0.000	0.000	0.000		0.146	-	20			0.000	0.000	0.000		0.128	-	-		0.000	0.000	0.000	0.167	-	-	0.034
3.600	0.000	0.000	0.000		0.037	-	-	0.000	0.000	0.000		0.073	-	-			0.000	0.000	0.000		0.263	-	-		0.000	0.000	0.000	0.294	-	-	0.036
3.800	0.000	0.000	0.000		0.011	-	-	0.000	0.000	0.000		0.034	-	-			0.000	0.000	0.000		0.437	-	-		0.000	0.000	0.000	0.456	-	-	0.038
4.000	0.000	0.000	0.000		0.002	-	-	0.000	0.000	0.000		0.014	-	-			0.000	0.000	0.000		0.630	-	-		0.000	0.000	0.000	0.637	-	-	0.040
4.400	0.000	0.000	0.000		0.001	-	-	0.000	0.000	0.000		0.002	-	-			0.000	0.000	0.000		1.03	-	-		0.000	0.000	0.000	1.03	-	-	0.044
4.800	0.000	0.000	0.000		0.001	-	-	0.000	0.000	0.000		0.001	-	-			0.000	0.000	0.000		1.43	-	-		0.000	0.000	0.000	1.43	-	-	0.048
5.200	0.000	0.000	0.000		0.001	-	-	0.000	0.000	0.000		0.001	-	-			0.000	0.000	0.000		1.83	-	-		0.000	0.000	0.000	1.83	-	-	0.052
5.600	0.000	0.000	0.000		0.001	-	-	0.000	0.000	0.000		0.001	-	-			0.000	0.000	0.000		2.23	-	-		0.000	0.000	0.000	2.23	-	-	0.056
6.000	0.000	0.000	0.000		0.001	-	-							-	-						2.63	-	-						-	-	0.060
6.400						-	-							-	-																0.064
Σύνολο:						0	200							0	20	0	0				0	0							0	0	0
Αριθμός Πράξεων:						0								0		0					0.00								0		0

Προϊόν Δανεισμού	Υποκείμενος Τίτλος	Πολυμερείς Συναλλαγές[1]					Διμερείς Συναλλαγές[2]		Δανεισμός Τίτλων μέσω ΟΤC[3]
		Ανοιχτές θέσεις[5]	Προσφερόμενη ποσότητα	Μ.Σ.Τ[4]	Όγκος συναλλαγών	Μ.Σ.Τ[4]	Όγκος συναλλαγών	Μ.Σ.Τ[4]	Όγκος συναλλαγών
AETFBOR	ALPHA ETF FTSE Athex Large Cap	---	---	---	---	---	---	---	---
ALPHABOR	ALPHA ΥΠΗΡΕΣΙΩΝ ΣΥΜΜ (ΚΟ)	---	---	---	---	---	---	---	60,446,221
ACAGBOR	AUSTRIACARD (ΚΑ)	---	---	---	---	---	---	---	---
OTOELBOR	AUTOHELLAS (ΚΟ)	2,789	---	---	---	---	---	---	77,689
CENERBOR	CENERGY HOLDINGS (ΚΑ)	---	---	---	---	---	---	---	39,291
ΕΕΕBOR	COCA-COLA HBC AG (ΚΟ)	8,177	---	---	1,981	5.51%	---	---	77,221
DIMANDBOR	DIMAND (ΚΟ)	---	---	---	---	---	---	---	88,800
EPSILBOR	EPSILON NET (ΚΟ)	---	---	---	---	---	---	---	28,000
EUROBBOR	EUROBANK HOLDINGS (ΚΟ)	164,454	---	---	52,000	7.09%	55,574	9.52%	52,154,186
FOYRKBOR	FOURLIS ΣΥΜΜΕΤΟΧΩΝ (ΚΟ)	230	---	---	---	---	---	---	46,297
ELPEBOR	HELLENIQ ENERGY (ΚΟ)	---	---	---	---	---	---	---	557,816
INTEKBOR	IDEAL HOLDINGS (ΚΟ)	---	---	---	---	---	---	---	3,350
INTRKBOR	INTRACOM HOLDINGS (ΚΟ)	1,899	---	---	---	---	---	---	22,500
INKATBOR	INTRAKAT (ΚΟ)	---	---	---	---	---	---	---	529,635
BELABOR	JUMBO (ΚΟ)	---	---	---	---	---	---	---	205,735
LAMDABOR	LAMDA DEVELOPMENT(ΚΟ)	2,870	---	---	---	---	---	---	232,382
LAVIBOR	LAVIPHARM (ΚΟ)	---	---	---	---	---	---	---	---
MYTILBOR	METLEN ENERGY & METALS (ΚΟ)	25,727	---	---	---	---	---	---	182,501
MIGBOR	MIG (ΚΟ)	1,992	---	---	---	---	---	---	40,179
PROFBOR	PROFILE (ΚΟ)	---	---	---	---	---	---	---	5,000
QUESTBOR	QUEST ΣΥΜΜΕΤΟΧΩΝ (ΚΟ)	1,086	---	---	---	---	---	---	16,357
TITCBOR	TITAN CEMENT (ΚΑ)	2,772	---	---	---	---	---	---	227,712
VIOBOR	VIOHALCO SA/NV (ΚΑ)	10,423	---	---	---	---	---	---	---
AVAXBOR	ΑΒΑΞ Α.Ε. (ΚΟ)	6,100	---	---	---	---	---	---	35,295
ADMIEBOR	ΑΔΜΗΕ ΣΥΜΜΕΤΟΧΩΝ Α.Ε. (ΚΟ)	---	---	---	---	---	---	---	202,364
AEGNBOR	ΑΕΡΟΠΟΡΙΑ ΑΙΓΑΙΟΥ (ΚΟ)	7,011	---	---	---	---	---	---	311,987
GEKTERNABOR	ΓΕΚ ΤΕΡΝΑ (ΚΟ)	---	---	---	---	---	---	---	3,698
PPCBOR	ΔΕΗ (ΚΟ)	2,000	---	---	---	---	---	---	2,792,806
AIABOR	ΔΙΕΘΝΗΣ ΑΕΡΟΛΙΜΕΝΑΣ ΑΘΗΝΩΝ(ΚΟ)	5,461	---	---	---	---	---	---	168,105
ETEBOBOR	ΕΘΝΙΚΗ ΤΡΑΠΕΖΑ (ΚΟ)	70,008	---	---	---	---	---	---	11,089,216
ELHABOR	ΕΛΒΑΛΧΑΛΚΟΡ (ΚΟ)	1,790	---	---	---	---	---	---	76,987

Σημειώσεις Προϊόντων Δανεισμού

[1] - Πολυμερείς Συμβάσεις Δανειοδοσίας των μεθόδων 8-1, 8-2 και 8-3-3 (σύμφ. Με Αποφ.17 ΔΣ του Χρηματιστηρίου).

[2] - Διμερείς Συμβάσεις Δανειοδοσίας των μεθόδων 8-3-1 και 8-3-2 & Συμβάσεις της μεθόδου 4 (σύμφ. Με Αποφ. 20 ΔΣ του Χρηματιστηρίου).

[3] - Τα στοιχεία Συναλλαγές Δανεισμού Τίτλων μέσω ΟΤC δηλώνονται από τους χειριστές ΣΑΤ και αφορούν τις ποσότητες που έχουν καταγραφεί στο ΣΑΤ έως και τη προηγούμενη εργάσιμη ημέρα.

[4] - Μ.Σ.Τ: - Μέση Σταθμισμένη Τιμή (ως προς τα τεμάχια)

[5] - Τα στοιχεία αφορούν σε ανοιχτές θέσεις πριν την έναρξη της συνεδρίασης

Προϊόν Δανεισμού	Υποκείμενος Τίτλος	Πολυμερείς Συναλλαγές[1]				Διμερείς Συναλλαγές[2]		Δανεισμός Τίτλων μέσω ΟΤC[3]	
		Ανοιχτές θέσεις[5]	Προσφερόμενη ποσότητα	Μ.Σ.Τ[4]	Όγκος συναλλαγών	Μ.Σ.Τ[4]	Όγκος συναλλαγών	Όγκος συναλλαγών	
ELLAKTORBOR	ΕΛΛΑΚΤΩΡ (ΚΟ)	2,681	---	---	---	---	---	104,365	
EXAEBOR	ΕΛΛΗΝ. ΧΡΗΜΑΤΙΣΤΗΡΙΑ-Χ.Α. (ΚΟ)	---	---	---	---	---	---	152,047	
EYAPSBOR	ΕΥΑΘ (ΚΟ)	---	---	---	---	---	---	---	
EYDARBOR	ΕΥΔΑΠ (ΚΟ)	1,612	---	---	---	---	---	211,385	
INLOTBOR	ΙΝΤΡΑΛΟΤ (ΚΟ)	---	---	---	6,000	4.75%	---	489,205	
KRIBOR	ΚΡΙ - ΚΡΙ (ΚΟ)	---	---	---	---	---	---	140	
MOHBOR	ΜΟΤΟΡ ΟΙΛ (ΚΟ)	28,102	---	---	---	---	---	408,769	
PRABOR	ΟΛΠ (ΚΟ)	6,100	---	---	---	---	---	67,338	
OPARBOR	ΟΠΑΠ (ΚΟ)	738	---	---	---	---	---	1,902,562	
HTOBOR	ΟΤΕ (ΚΟ)	2,555	---	---	12,200	4.75%	---	1,753,219	
TREIRBOR	ΠΕΙΡΑΙΩΣ FINANCIAL HOLD (ΚΟ)	9,957	---	---	69,626	7.11%	9,400	9.00%	8,333,975
PLATBOR	ΠΛΑΣΤΙΚΑ ΘΡΑΚΗΣ (ΚΟ)	---	---	---	---	---	---	1,596	
SARBOR	ΣΑΡΑΝΤΗΣ ΓΡ. (ΚΟ)	2,647	---	---	---	---	500	6.50%	16,412
TENERGYBOR	ΤΕΡΝΑ ΕΝΕΡΓΕΙΑΚΗ (ΚΟ)	232	---	---	---	---	---	470,912	
OLYMPBOR	ΤΕΧΝΙΚΗ ΟΛΥΜΠΙΑΚΗ (ΚΟ)	---	---	---	---	---	---	---	
OPTIMABOR	ΤΡΑΠΕΖΑ ΟΡΤΙΜΑ BANK (ΚΟ)	22,701	---	---	21,866	6.05%	---	---	820,370

Σημειώσεις Προϊόντων Δανεισμού

[1] - Πολυμερείς Συμβάσεις Δανειοδοσίας των μεθόδων 8-1, 8-2 και 8-3-3 (σύμφ. Με Αποφ.17 ΔΣ του Χρηματιστηρίου).

[2] - Διμερείς Συμβάσεις Δανειοδοσίας των μεθόδων 8-3-1 και 8-3-2 & Συμβάσεις της μεθόδου 4 (σύμφ. Με Αποφ. 20 ΔΣ του Χρηματιστηρίου).

[3] - Τα στοιχεία Συναλλαγές Δανεισμού Τίτλων μέσω ΟΤC δηλώνονται από τους χειριστές ΣΑΤ και αφορούν τις ποσότητες που έχουν καταγραφεί στο ΣΑΤ έως και τη προηγούμενη εργάσιμη ημέρα.

[4] - Μ.Σ.Τ: - Μέση Σταθμισμένη Τιμή (ως προς τα τεμάχια)

[5] - Τα στοιχεία αφορούν σε ανοιχτές θέσεις πριν την έναρξη της συνεδρίασης

Κωδικοί και ονομασίες Κλάδων Οικονομικής Δραστηριότητας του Χρηματιστηρίου Αθηνών

12003 - Διαπραγματεύσιμα Αμοιβαία Κεφάλαια	10101010 Υπηρεσίες Ηλεκτρονικών Υπολογιστών
10101015 Λογισμικό	10102030 Υλικό Υπολογιστών
15101010 Εξοπλισμός Τηλεπικοινωνιών	15102015 Υπηρεσίες Τηλεπικοινωνιών
20101010 Υγειονομικές Μονάδες	20101025 Υπηρεσίες Υγείας
20102010 Ιατρικός Εξοπλισμός	20103015 Φαρμακευτικά Προϊόντα
30101010 Τράπεζες	30202000 Διαφοροποιημένες Χρηματοοικονομικές Υπηρεσίες
30202010 Διαχείριση Κεφαλαίων & Θεματοφύλακες	30202015 Επενδυτικές Υπηρεσίες
30204000 Επενδυτικές Εταιρείες κλειστού τύπου	30302010 Γενικές Ασφάλειες
30302015 Μεσίτες Ασφαλίσεων	30302025 Ασφάλειες Ιδιοκτησίας & Ζημιών
35101010 Συμμετοχές & Ανάπτυξη Ακίνητης Περιουσίας	35101015 Υπηρεσίες Ακίνητης Περιουσίας
35102000 Διαφοροποιημένες Α.Ε.Ε.Α.Π.	35102030 Α.Ε.Ε.Α.Π. Επαγγελματικών Χώρων
35102045 Α.Ε.Ε.Α.Π. Εμπορικών Χώρων	40201040 Υπηρεσίες Ενοικίασης και Χρηματοδοτικής Μίσθωσης
40202010 Κατασκευή Κατοικιών	40202015 Έπιπλα
40202020 Οικιακές Συσκευές	40203040 Ηλεκτρονική Ψυχαγωγία
40204020 Ρούχα και Αξεσουάρ	40301010 Ψυχαγωγία
40301030 Εκδόσεις	40301035 Ραδιοτηλεοπτικοί Φορείς
40401010 Διαφοροποιημένοι Έμποροι	40401020 Εμπόριο Ενδυμάτων
40401025 Εμπόριο Προϊόντων Οικιακής Βελτίωσης	40401030 Εξειδικευμένο Λιανικό Εμπόριο
40501010 Αεροπορικές Εταιρείες	40501015 Ταξίδια & Τουρισμός
40501020 Τυχερά Παιχνίδια	40501025 Ξενοδοχεία & Πανσιόν
45101015 Απόσταξη & Οινοπαραγωγή	45101020 Αναψυκτικά
45102010 Γεωργεία, Αλιεία, Εκτροφή και Φυτείες	45102020 Τρόφιμα
45103010 Καπνός	45201010 Λιανικό & Χονδρικό Εμπόριο Τροφίμων
45201020 Είδη Προσωπικής Φροντίδας	50101010 Κατασκευές
50101020 Κατασκευαστές Στέγασης & Επικαλύψεων	50101030 Τσιμέντα
50101035 Άλλα Οικοδομικά Υλικά	50202010 Ηλεκτρικά Εξαρτήματα
50203015 Πλαστικά	50203030 Υλικά Συσκευασίας
50204000 Μηχανήματα Βιομηχανικού Εξοπλισμού	50204020 Μηχανήματα Κατασκευών
50205010 Προμηθευτές Βιομηχανίας	50205020 Υποστηρικτικές Υπηρεσίες προς Επιχειρήσεις
50205030 Υπηρεσίες Μαζικής Εκτύπωσης	50206015 Εμπορικά Οχήματα & Ανταλλακτικά
50206030 Θαλάσσιες Μεταφορές	50206060 Υπηρεσίες Μεταφορών
55101000 Διαφοροποιημένα Υλικά	55101020 Κλωστοϋφαντουργικά Προϊόντα
55102000 Ορυχεία	55102010 Σίδηρος & Χάλυβας
55102015 Μεταλλουργία	55102035 Αλουμίνιο
60101020 Διυλιστήρια & Εμπορία Πετρελαιοειδών	65101010 Εναλλακτική Ηλεκτρική Ενέργεια
65101015 Συμβατική Ηλεκτρική Ενέργεια	65102000 Πολλαπλών Υπηρεσιών Κοινής Ωφέλειας
65102030 Ύδρευση	



ATHEX
Athens Stock Exchange

Λεωφ. Αθηνών 110 104 42 Αθήνα
110, Athinon Ave. GR 104 42 Athens
tel. (+30)210-33.66.800, fax (+30)210-33.66.101
www.athexgroup.gr