

24

Ημερήσιο Δελτίο  
Συναλλακτικής Δραστηριότητας

Daily Official List  
of Trading Activity

Τρίτη, 18 Ιουνίου, 2024

Έτος: 145 Αύξων Αριθμός Συνεδρίασης: 113



**ATHEXGROUP**  
Athens Exchange Group

**Αποποίηση Ευθύνης:**

Η εταιρεία Ελληνικά Χρηματιστήρια-Χρηματιστήριο Αθηνών Ανώνυμη Εταιρεία Συμμετοχών καταβάλλει κάθε δυνατή προσπάθεια ώστε να διασφαλίσει ότι οι πληροφορίες και τα λοιπά στοιχεία που εμφανίζονται στο Ημερήσιο Δελτίο Τιμών (Η.Δ.Τ.) είναι ορθά και πλήρη αλλά δεν έχει καμία ευθύνη για ενδεχόμενο λάθος ή παράλειψη στοιχείων και / ή ευθύνη σχετικά με την ακρίβεια, αξιοπιστία, επικαιροποίηση και πληρότητα των παραπάνω πληροφοριών και στοιχείων ή ευθύνη προερχόμενη άμεσα ή έμμεσα από την χρήση των παραπάνω πληροφοριών.

Η Εταιρία δεν έχει καμία ευθύνη για την ακρίβεια των στοιχείων που περιλαμβάνονται στις ανακοινώσεις των εισηγμένων εταιρειών. Πιθανές προσβολές δικαιωμάτων τρίτων από το περιεχόμενο των ανακοινώσεων συνιστούν αποκλειστική ευθύνη του αποστολέα των ανακοινώσεων.

Όλα τα αναγραφόμενα στο Η.Δ.Τ. στοιχεία παρέχονται μόνο για τους σκοπούς της πληροφόρησης και δεν συνιστούν παροχή επενδυτικών συμβουλών ή πρόσκληση για επένδυση σε κινητές αξίες που διαπραγματεύονται στο Χρηματιστήριο Αθηνών.

Αναγνωρίζεται και συμφωνείται ότι όλα τα δικαιώματα επί των πληροφοριών που εμφανίζονται στο Η.Δ.Τ. θα αποτελούν κυριότητα της εταιρίας και οποιοδήποτε άλλο δικαίωμα συμπεριλαμβανομένου του δικαιώματος πνευματικής ιδιοκτησίας, σήματος κλπ. ανήκουν στο Χρηματιστήριο Αθηνών.

Τα ανωτέρω στοιχεία αποτελούν ιδιοκτησία της Εταιρίας και προστατεύονται σύμφωνα με τις διατάξεις περί πνευματικής ιδιοκτησίας. Απαγορεύεται α) η με οποιοδήποτε τρόπο ή μέσο αναπαραγωγή, αναδημοσίευση, τροποποίηση, αντιγραφή, πώληση, μετάδοση ή διανομή του συνόλου ή μέρους τους, χωρίς αναφορά στην πηγή και β) η εμπορική εκμετάλλευση των στοιχείων από τρίτους.

Η Εταιρία δεν φέρει καμία ευθύνη προερχόμενη άμεσα ή έμμεσα από χρήση ή τυχόν αλλοίωση των ανωτέρω στοιχείων όταν αυτά χρησιμοποιούνται από

**Ελληνικά Χρηματιστήρια - Χρηματιστήριο Αθηνών Α.Ε. Συμμετοχών**

Λεωφόρος Αθηνών 110, 10442 Αθήνα, Τηλ: (210) 33.66.800, Fax: (210) 32.13.938

[www.athexgroup.gr](http://www.athexgroup.gr)

**Χρηματιστηριακό Κέντρο Θεσσαλονίκης**

Κατούνη 16-18, Θεσ/νίκη 546 25, Τηλ: (2310) 567.667, Fax: (2310) 530.455

**Συνεγγυητικό Κεφάλαιο Εξασφάλισης Επενδυτικών Υπηρεσιών**

Φειδίου 14-16, Αθήνα 106 78, Τηλ: (210) 33.04.682, Fax: (210) 33.04.155

**Επιτροπή Κεφαλαιαγοράς**

Κολοκοτρώνη 1 & Σταδίου 1, Αθήνα 105 62, Τηλ: (210) 33.77.100, Fax: (210) 33.77.173

**Πίνακας Περιεχομένων****Ενότητα 1: Στατιστικά Στοιχεία Χρεογράφων, Παραγώγων και Δανεισμού**

Οι Αγορές Χρεογράφων Παραγώγων Δανεισμού  
Χρηματιστηριακοί Δείκτες  
Αναλυτικά Στοιχεία Συναλλαγών Αγοράς Χρεογράφων  
Στοιχεία Συναλλαγών Κλάδων Χρηματιστηρίου Αθηνών & Χρηματοοικονομικών Προϊόντων (Δ.Α.Κ.)  
Οι 10 Μετοχές με τη μεγαλύτερη Άνοδο & Πτώση  
Αναλυτικά Στοιχεία Συναλλαγών Αγοράς Παραγώγων

**Ενότητα 2: Αναλυτικά Στοιχεία Συναλλαγών Χρεογράφων**

Αναλυτικά Στοιχεία Συναλλαγών Χρεογράφων  
Σημειώσεις Χρεογράφων

**Ενότητα 3: Στοιχεία Συναλλαγών Χρεογράφων**

Στοιχεία Συναλλαγών Πακέτων  
Στοιχεία Συναλλαγών Δικαιωμάτων

Στοιχεία Δανεισμού Τίτλων  
Στοιχεία Συναλλαγών Εκποιήσεων  
Στοιχεία Συναλλαγών Εκποιήσεων Ενσώματων Ονομαστικών Μετοχών  
Στοιχεία Ενεργητικού Διαπραγματεύσιμων Αμοιβαίων Κεφαλαίων (Δ.Α.Κ.)  
Χαρακτηριστικά Διαπραγματεύσιμων Αμοιβαίων Κεφαλαίων (Δ.Α.Κ.)

**Ενότητα 4: Ανακοινώσεις****Ενότητα 5: Ομόλογα Διαπραγματεύσιμα στην Αγορά Αξιών Σταθερού Εισοδήματος**

Ομολογιακά Δάνεια Επιχειρήσεων – Οργανωμένη Αγορά (Μετατρέψιμα)  
Ομολογιακά Δάνεια Επιχειρήσεων – Οργανωμένη Αγορά (Μη Μετατρέψιμα)  
Ομόλογα Ελληνικού Δημοσίου  
Έντοκα Γραμμάτια & Zero Coupon Ομόλογα Ελληνικού Δημοσίου  
Ομόλογα Ελληνικού Δημοσίου Διαπραγματεύσιμα με τη Μέθοδο Εκφώνησης - Αντιφώνησης  
Ομόλογα Κρατικών Τραπεζών

**Ενότητα 6: Πρόσθετα Στοιχεία Ενημέρωσης**

Πίνακας Μελών Χρηματιστηρίου Αθηνών και Μελών ΕΤ.ΕΚ.  
Πίνακας Μετοχών Υπό Ειδική Διαπραγμάτευση  
Γνωστοποιήσεις Συναλλαγών - Κατάλογος Υπόχρεων Προσώπων

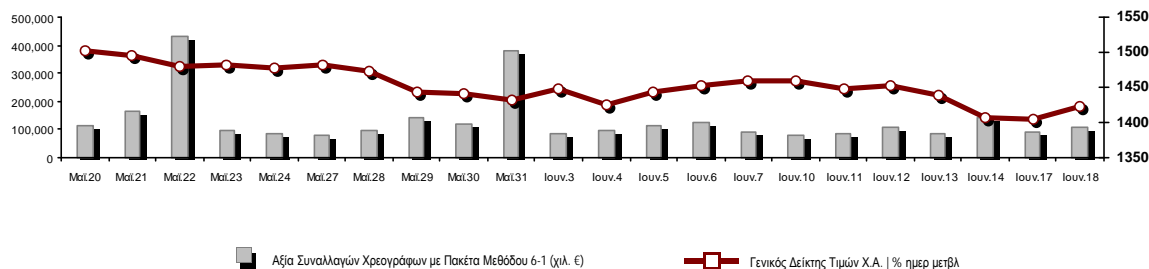
**Ενότητα 7: Αναλυτικά Στοιχεία Συναλλαγών Αγοράς Παραγώγων**

Συμβόλαια Μελλοντικής Εκπλήρωσης σε Δείκτες  
Συμβόλαια Μελλοντικής Εκπλήρωσης σε Μετοχές  
Δικαιώματα Προαίρεσης σε Δείκτες  
Δικαιώματα Προαίρεσης σε Μετοχές  
Στοιχεία Συναλλαγών Προϊόντων Δανεισμού

**Παράρτημα Α: Κωδικοί και ονομασίες Κλάδων Οικονομικής Δραστηριότητας του Χρηματιστηρίου Αθηνών**

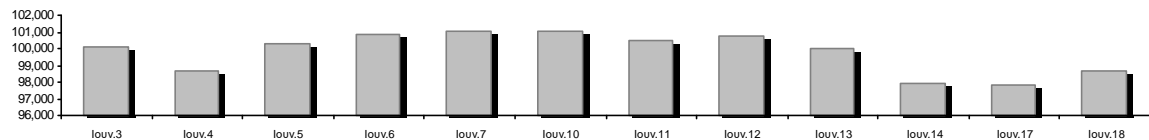
Οι Αγορές Χρεογράφων Παραγώγων Δανεισμού

Γενικός Δείκτης Τιμών και Αξία Συναλλαγών Μετοχών και Παραγώγων

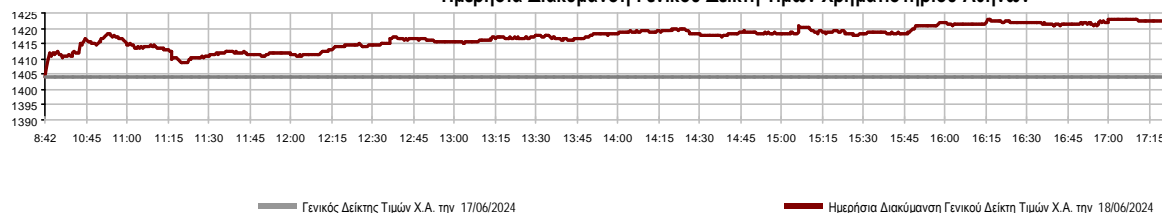


<b>Κεφαλαιοποίηση Χ.Α. (εκατ €)**:</b>	98,648.28		<b>Συνολικές Ανοικτές Θέσεις σε Παράγωγα</b>	533,792
Ημερήσια μεταβολή: εκατ. €   %	821.15	0.84%	Ανοικτές θέσεις σε ΣΜΕ επί Δεικτών   % ημερ μετβλ	5,637 1.38%
Μέση ετήσια Κεφ/ποίηση: εκατ. €   % Μετβλ. Μέση προηγ. έτος	96,912.83	20.56%	Ανοικτές θέσεις σε ΣΜΕ επί μετοχών   % ημερ μετβλ	525,815 -0.14%
<b>Γενικός Δείκτης Τιμών Χ.Α.   % ημερ μετβλ</b>	1,422.32	1.30%	Ανοικτές θέσεις σε Δικαιώματα επί Δεικτών   % ημερ μετβλ	1,746 4.68%
<b>Κεφαλαιοποίηση Γενικού Δείκτη (εκατ. €)</b>	89,347.43		Ανοικτές θέσεις σε Δικαιώματα επί μετοχών   % ημερ μετβλ	594 0.85%
Ημερήσια μεταβολή (εκατ. €)	961.48			
<b>Αξία Συναλλαγών Χρεογράφων με Πακέτα Μεθόδου 6-1 (χιλ. €)</b>	107,992.71		<b>Πλήθος Συμβολαίων Παραγώγων:</b>	256,583
Ημερήσια μεταβολή: %	14,689.29	15.74%	Ημερήσια μεταβολή: τμχ   %	99,582 63.43%
Μέση Αξία Συν/γών ΥΙD: χιλ. €   % Μετβλ Μέση προηγ. έτος	140,223.20	27.98%	Μέσος Όγκος Συμβ. ΥΙD: % Μετβλ Μέσο προηγ. Έτος	39,187 -10.86%
<b>Αξία Συναλλαγών Πακέτων Μεθόδου 6-1 (χιλ. €)</b>	15,653.05		<b>Πλήθος Πράξεων Παραγώγων:</b>	4,566
<b>Αξία Συναλλαγών Πακέτων Μεθόδου 6-2 &amp; 6-3 (χιλ. €)</b>	1,574.21		Ημερήσια μεταβολή: πλήθος   %	691 17.83%
<b>Αξία Συναλλαγών Ομολόγων (χιλ.€)</b>	866.80		Μέσο Πλήθος Πράξεων ΥΙD: % Μετβλ Μέσο προηγ. Έτος	2,034 -12.72%
<b>Όγκος Συναλλαγών Χρεογράφων με Πακέτα Μεθόδου 6-1 (χιλ. Τμχ)</b>	28,593.90		<b>Συνολικές Ανοικτές Θέσεις σε Δανεισμό</b>	589,003
Ημερήσια μεταβολή: χιλ. τμχ   %	4,147.29	16.96%	Ημερήσια μεταβολή: τμχ   %	269,684 84.46%
Μέσος Όγκος Συν/γών ΥΙD: % Μετβλ Μέσο προηγ. Έτος	31,188.85	-7.23%	<b>Πλήθος Συναλλαγών Δανεισμού (Πολυμερής/Διμερής)</b>	18,659
<b>Όγκος Συναλλαγών Πακέτων Μεθόδου 6-1 (χιλ. Τεμάχια)</b>	5,037.17		Ημερήσια μεταβολή: τμχ   %	-320,313
<b>Όγκος Συναλλαγών Πακέτων Μεθόδου 6-2 &amp; 6-3 (χιλ. Τεμάχια)</b>	289.44		<b>Πλήθος Πολυμερών Συναλλαγών</b>	7,159
<b>Όγκος Συναλλαγών Ομολόγων</b>	884,000		<b>Πλήθος Διμερών Συναλλαγών</b>	11,500
<b>Πλήθος Πράξεων Χρεογράφων με Πακέτα Μεθόδου 6-1</b>	37,897		<b>Πλήθος Πράξεων Δανεισμού:</b>	4
Ημερήσια μεταβολή: πλήθος   %	742	2.00%	Ημερήσια μεταβολή: %	-33
Μέσο Πλήθος Πράξεων ΥΙD: % Μετβλ Μέσο προηγ. Έτος	40,534	11.90%	<b>Πλήθος Πράξεων Πολυμερών Συναλλαγών</b>	3
<b>Πλήθος πακέτων Μεθόδου 6-1</b>	15		<b>Πλήθος Πράξεων Διμερών Συναλλαγών</b>	1
<b>Πλήθος πακέτων Μεθόδου 6-2 &amp; 6-3</b>	4			
<b>Πλήθος συναλλαγών Ομολόγων</b>	185			

Κεφαλαιοποίηση Χ.Α. (εκατ €)\*\*



Ημερήσια Διακύμανση Γενικού Δείκτη Τιμών Χρηματιστηρίου Αθηνών



**Χρηματιστηριακοί Δείκτες**

Όνομασία Δείκτη	18/06/2024	17/06/2024	Δ μον.	Δ %	Κατώτερη	Ανώτερη	Κατ.έτους	Ανωτ.έτους	Ετησ. μεταβ.
Γενικός Δείκτης Τιμών Χ.Α.	1,422.32 #	1,404.11	18.21	1.30%	1,404.11	1,423.05	1,293.14	1,505.35	9.99% #
Δείκτης Συνολικής Απόδοσης Γενικού Δείκτη Χ.Α.	2,615.20 #	2,581.73	33.47	1.30%	2,581.73	2,616.56	2,355.44	2,756.70	11.03% #
Δείκτης ATHEX ESG	1,620.18 #	1,600.88	19.30	1.21%	1,600.88	1,622.26	1,471.77	1,722.97	10.08% #
Δείκτης Τιμών Εναλλακτικής Αγοράς Χ.Α.	13,722.10 #	13,587.87	134.23	0.99%	13,546.89	13,848.16	9,352.11	15,217.49	46.73% #
FTSE/Χ.Α. Large Cap	3,446.86 #	3,405.71	41.15	1.21%	3,405.71	3,451.37	3,122.79	3,665.50	10.38% #
FTSE/Χ.Α. Mid Cap	2,272.35 #	2,251.94	20.41	0.91%	2,251.94	2,279.15	2,167.92	2,459.55	0.96% #
FTSE/Χ.Α. Υψηλής Μερισματικής Απόδοσης	3,947.43 #	3,898.61	48.82	1.25%	3,898.61	3,949.65	3,752.57	4,217.66	4.67% #
FTSE/Χ.Α. Δείκτης Αγοράς	823.82 #	814.42	9.40	1.15%	814.42	824.98	746.82	875.18	10.31% #
FTSE/Χ.Α. Τράπεζες	1,251.64 #	1,228.06	23.58	1.92%	1,225.41	1,257.66	1,057.67	1,349.28	17.90% #
FTSE/ATHEX ΤΕΧΝΟΛΟΓΙΑ & ΤΗΛΕΠΙΚΟΙΝΩΝΙΕΣ	5,285.90 #	5,262.83	23.07	0.44%	5,260.03	5,316.97	4,915.95	5,705.00	4.21% #
FTSE/ATHEX ΧΡΗΜΑΤΟΟΙΚΟΝΟΜΙΚΕΣ ΥΠΗΡΕΣΙΕΣ	5,885.50 #	5,776.26	109.24	1.89%	5,764.45	5,913.23	4,996.31	6,339.99	17.38% #
FTSE/ATHEX ΑΚΙΝΗΤΗΣ ΠΕΡΙΟΥΣΙΑΣ	4,581.42 #	4,579.72	1.70	0.04%	4,576.94	4,620.97	4,507.00	5,120.52	-7.64% #
FTSE/ATHEX ΚΑΤΑΝΑΛΩΤΙΚΑ ΠΡΟΪΟΝΤΑ	5,026.15 #	4,985.88	40.27	0.81%	4,985.88	5,043.32	4,919.19	5,557.48	0.21% #
FTSE/ATHEX ΒΑΣΙΚΑ ΑΓΑΘΑ	6,198.80 #	6,214.02	-15.22	-0.24%	6,198.80	6,270.38	5,069.68	6,458.99	21.82% #
FTSE/ATHEX ΒΙΟΜΗΧΑΝΙΕΣ	6,183.07 #	6,058.14	124.93	2.06%	6,058.14	6,183.19	5,044.08	6,445.12	21.68% #
FTSE/ATHEX ΠΡΩΤΕΣ ΎΛΕΣ	4,919.46 #	4,897.06	22.40	0.46%	4,882.57	4,979.00	4,577.28	5,876.05	1.02% #
FTSE/ATHEX ΕΝΕΡΓΕΙΑ & ΥΠΗΡΕΣΙΕΣ ΚΟΙΝΗΣ ΩΦ	5,055.09 #	4,985.04	70.05	1.41%	4,985.04	5,061.42	4,939.33	5,474.06	1.35% #
Δείκτης Όλων των Μετοχών Χ.Α.	330.12 #	326.85	3.27	1.00%	330.12	330.12	304.60	347.29	9.31% #
Ελληνικός Δείκτης Mid & Small Cap	2,047.22 #	2,018.25	28.97	1.44%	2,018.25	2,047.22	1,929.00	2,157.15	6.13% #
FTSE/Χ.Α. Large Cap Συνολικής Απόδοσης	5,753.42 #	5,684.73	68.69	1.21%			5,201.70	6,088.15	11.35% #
FTSE/Χ.Α. Mid Cap Συνολικής Απόδοσης	3,065.15 #	3,037.62	27.53	0.91%			2,922.90	3,302.69	1.12% #
MSCI GREECE REBASED	5,431.04 #	5,353.87	77.17	1.44%	5,352.74	5,442.35	4,984.69	5,837.84	8.95% #
Ελληνικός Δείκτης Εταιρικών Ομολόγων	132.21 ~	132.21	0.00	0.00%			129.54	132.21	1.98% #
Ελληνικός Δείκτης Τιμών Εταιρικών Ομολόγων	91.07 #	91.10	-0.03	-0.03%			90.52	91.29	0.47% #

Σημείωση 1: Το κλείσιμο των Δεικτών FTSE/Μed 100, Ελληνικός Δείκτης Εταιρικών Ομολόγων και, Ελληνικός Δείκτης Τιμών Εταιρικών Ομολόγων αφορούν την συνεδρίαση της 14/06/2024.

Σημείωση 2: Ο Ελληνικός Δείκτης Mid & Small Cap είναι Customized δείκτης υπολογιζόμενος από το Χρηματιστήριο Αθηνών.

**Αναλυτικά Στοιχεία Συναλλαγών Αγοράς Χρεογράφων**

	Όλα τα Χρεόγραφα	Κύρια Αγορά	Επιτήρηση	Διαπραγματεύσιμα Αμοιβαία Κεφάλαια
<b>Σύνολα</b>	115	111	3	1
Ανοδικές / Καθοδικές / Σταθερές:	68 / 27 / 20	66 / 27 / 18	1 / 0 / 2	1 / 0 / 0
<b>Κεφαλαιοποίηση Χ.Α. (εκατ €) **</b>	98,648.28	98,576.70	71.58	
Μέση Ημερήσια Αξία Συν/γών (χιλ. €)	140,223.20	140,016.11	39.04	297.54
<b>Αξία Συναλλαγών</b>	109,566.91	109,338.79	5.38	222.74
Κύριος Πίνακας:	91,727.17	91,499.05	5.38	222.74
Προσυμφωνημένων Συναλλαγών 6_1_2_3:	17,227.25	17,227.25	0.00	0.00
Πίνακας Εκποιήσεων:	612.49	612.49	0.00	0.00
Πίνακας Ειδικών Όρων:	0.00	0.00	0.00	0.00
Μέσος Ημερήσιος Όγκος Συναλλαγών	31,188,847	31,031,078	172,861	8,607
<b>Όγκος Συναλλαγών</b>	28,883,338	28,840,753	36,177	6,408
Κύριος Πίνακας:	23,514,843	23,472,258	36,177	6,408
Προσυμφωνημένων Συναλλαγών 6_1_2_3:	5,326,609	5,326,609	0	0
Πίνακας Εκποιήσεων:	41,886	41,886	0	0
Πίνακας Ειδικών Όρων:	0	0	0	0
Μέσο Ημερήσιο Πλήθος Πράξεων	40,534	40,413	70	53
<b>Αριθμός Πράξεων</b>	37,901	37,837	23	41
Κύριος Πίνακας:	37,818	37,754	23	41
Προσυμφωνημένων Συναλλαγών 6_1_2_3:	19	19	0	0
Πίνακας Εκποιήσεων:	64	64	0	0
Πίνακας Ειδικών Όρων:	0	0	0	0

**Στοιχεία Συναλλαγών Κλάδων Χρηματιστηρίου Αθηνών & Χρηματοοικονομικών Προϊόντων (Δ.Α.Κ.)**

Κωδικός	Κλάδοι	Ανοδικές / Καθοδικές / Σταθερές	Αριθμός Πράξεων	Όγκος Συναλλαγών	Αξία Συναλλαγών	% στη Συνολική Αξία
12000	- Χρηματοοικονομικά Προϊόντα	1 / 0 / 0	41	6,408	222,739.11	0.20%
3510	- Ακίνητη Περιουσία	5 / 5 / 2	1,299	359,596	1,526,719.66	1.39%
3030	- Ασφάλειες	1 / 0 / 0	24	2,209	10,384.04	0.01%
5020	- Βιομηχανικά Προϊόντα & Υπηρεσίες	7 / 2 / 3	1,371	288,557	1,816,771.39	1.66%
4040	- Εμπόριο	4 / 1 / 2	1,299	227,113	4,521,644.06	4.13%
6010	- Ενέργεια	4 / 0 / 0	1,824	242,122	3,362,605.74	3.07%
4020	- Καταναλωτικά Προϊόντα & Υπηρεσίες	4 / 1 / 2	443	115,818	388,661.37	0.35%
5010	- Κατασκευές & Υλικά Κατασκευών	10 / 1 / 3	3,836	1,156,790	4,863,217.71	4.44%
4030	- Μέσα Ενημέρωσης	1 / 0 / 0	10	3,890	1,786.87	0.00%
4520	- Προσωπική Φροντίδα, Φάρμακα & Παντοπωλεία	0 / 1 / 1	324	32,498	330,307.54	0.30%
5510	- Πρώτες Ύλες	4 / 6 / 1	1,050	326,379	1,096,949.37	1.00%
4050	- Ταξίδια και Αναψυχή	3 / 2 / 0	2,397	1,012,794	5,665,809.46	5.17%
1010	- Τεχνολογία	7 / 2 / 1	1,190	322,322	1,354,650.86	1.24%
1510	- Τηλεπικοινωνίες	2 / 0 / 0	1,221	279,412	3,764,737.95	3.44%
3010	- Τράπεζες	5 / 0 / 2	16,859	23,157,875	68,311,258.39	62.35%
4510	- Τρόφιμα, Ποτά & Καπνοβιομηχανίες	2 / 1 / 3	256	54,281	941,137.93	0.86%
2010	- Υγεία	2 / 1 / 0	72	39,421	35,362.62	0.03%
6510	- Υπηρεσίες Κοινής Ωφέλειας	5 / 1 / 0	4,075	1,206,134	11,098,736.03	10.13%
3020	- Χρηματοοικονομικές Υπηρεσίες	1 / 3 / 0	310	49,719	253,432.33	0.23%

## Οι 10 Μετοχές με τη μεγαλύτερη Άνοδο &amp; Πτώση

## Κύρια Αγορά

Μετοχές με τη μεγαλύτερη Θετική μεταβολή τιμής	Τιμή κλεισ.	Μεταβ.	Μετοχές με τη μεγαλύτερη Αρνητική μεταβολή τιμής	Τιμή κλεισ.	Μεταβ.
ΕΛΛΑΚΤΩΡ (ΚΟ)	2.47	5.11% #	MERMEREN KOMB. A.D. PR. (ΕΛΠ)	43.6	-7.23% Α
ΑΔΜΗΕ ΣΥΜΜΕΤΟΧΩΝ Α.Ε. (ΚΟ)	2.2	3.77% #	ALPHA REAL ESTATE (ΚΟ)	6.72	-3.17% Α
ΛΟΥΛΙΣ FOOD (ΚΟ)	2.75	3.77% #	ΤΕΧΝΙΚΗ ΟΛΥΜΠΙΑΚΗ (ΚΟ)	2.41	-1.63% Α
ΕΛΙΝΟΙΛ (ΚΟ)	2.33	3.56% #	QUALITY & RELIABILITY (ΚΟ)	1.136	-0.70% Α
TITAN CEMENT (ΚΑ)	30	3.45% #	COCA-COLA HBC AG (ΚΟ)	31.62	-0.63% Α
SPACE HELLAS (ΚΟ)	6.68	3.41% #	VIOHALCO SA/NV (ΚΑ)	5.93	-0.50% Α
ΕΘΝΙΚΗ ΤΡΑΠΕΖΑ (ΚΟ)	8.1	3.24% #	NOBALL PROPERTΥ ΑΕΕΑΠ (ΚΟ)	2.7	-0.37% Α
ΚΛΟΥΚΙΝΑΣ - ΛΑΠΠΑΣ (ΚΟ)	1.62	3.18% #	INTRALOT (ΚΟ)	1.096	-0.36% Α
ΔΕΗ (ΚΟ)	10.96	3.10% #	ΟΠΑΠ (ΚΟ)	14.75	-0.34% Α
ΑΒΑΞ Α.Ε. (ΚΟ)	1.456	2.97% #	ΑΝΔΡΟΜΕΔΑ ΑΕΕΧ (ΚΟ)	6.54	-0.30% Α

Μετοχές με τη μεγαλύτερη Αξία Συναλλαγών	Αξία (χιλ. €)	Μεταβ.	Μετοχές με το μεγαλύτερο Όγκο Συναλλαγών	Όγκος	Μεταβ.
ΠΕΙΡΑΙΩΣ FINANCIAL HOLD (ΚΟ)	19,630.88	1.39% #	EUROBANK HOLDINGS (ΚΟ)	8,570,350	0.98% #
ΕΘΝΙΚΗ ΤΡΑΠΕΖΑ (ΚΟ)	19,062.17	3.24% #	ALPHA ΥΠΗΡΕΣΙΩΝ ΣΥΜΜ (ΚΟ)	6,541,318	1.58% #
EUROBANK HOLDINGS (ΚΟ)	17,603.48	0.98% #	ΠΕΙΡΑΙΩΣ FINANCIAL HOLD (ΚΟ)	5,514,001	1.39% #
ALPHA ΥΠΗΡΕΣΙΩΝ ΣΥΜΜ (ΚΟ)	10,084.28	1.58% #	ΕΘΝΙΚΗ ΤΡΑΠΕΖΑ (ΚΟ)	2,369,435	3.24% #
JUMBO (ΚΟ)	4,318.32	1.61% #	INTRALOT (ΚΟ)	649,092	-0.36% Α
ΟΠΑΠ (ΚΟ)	4,199.88	-0.34% Α	ΑΔΜΗΕ ΣΥΜΜΕΤΟΧΩΝ Α.Ε. (ΚΟ)	629,420	3.77% #
ΜΥΤΙΛΗΝΑΙΟΣ (ΚΟ)	4,103.36	0.34% #	ΕΛΛΑΚΤΩΡ (ΚΟ)	460,189	5.11% #
ΟΤΕ (ΚΟ)	3,752.62	0.07% #	ΔΕΗ (ΚΟ)	325,618	3.10% #
ΔΕΗ (ΚΟ)	3,534.26	3.10% #	ΟΠΑΠ (ΚΟ)	284,054	-0.34% Α
ΜΟΤΟΡ ΟΪΛ (ΚΟ)	2,283.74	1.15% #	ΟΤΕ (ΚΟ)	277,568	0.07% #

Σημείωση: Απεικονίζονται οι Μετοχές που δεν ανήκουν στην Κατηγορία Επιτήρησης και πραγματοποιήσαν κατά τη διάρκεια της συνεδρίασης Αξία Συναλλαγών μεγαλύτερη από 10,000 Ευρώ.

**Αναλυτικά Στοιχεία Συναλλαγών Αγοράς Παραγώγων**

	Αριθμός Πράξεων	Όγκος	Ανοικτές θέσεις
<b>Σ.Μ.Ε. σε Δείκτες</b>	427	7,028	5,637
FTSE/X.A. Τράπεζες	11	786	1,185
FTSE/X.A. Large Cap	414	6,236	4,439
MSCI GREECE REBASED	2	6	13
<b>Σ.Μ.Ε. σε Μετοχές</b>	4,132	249,434	525,815
ΑΔΜΗΕ ΣΥΜΜΕΤΟΧΩΝ Α.Ε. (ΚΟ)	143	14,437	24,698
ΑΕΡΟΠΟΡΙΑ ΑΙΓΑΙΟΥ (ΚΟ)	44	2,085	4,852
ΑΛΡΗΑ ΥΠΗΡΕΣΙΩΝ ΣΥΜΜ (ΚΟ)	530	72,285	189,244
ΔΙΕΘΝΗΣ ΑΕΡΟΛΙΜΕΝΑΣ ΑΘΗΝΩΝ(ΚΟ)	24	750	1,080
ΑΥΤΟΗΕΛΛΑΣ (ΚΟ)	26	184	218
ΑΒΑΞ Α.Ε. (ΚΟ)	29	157	688
COCA-COLA HBC AG (ΚΟ)	10	44	64
SENERGY HOLDINGS (ΚΑ)	80	2,157	4,076
ΕΛΛΑΚΤΩΡ (ΚΟ)	187	4,446	4,771
ΕΛΒΑΛΧΑΛΚΟΡ (ΚΟ)	49	1,535	5,342
EUROBANK HOLDINGS (ΚΟ)	79	4,671	26,660
ΕΥΔΑΠ (ΚΟ)	32	3,892	4,675
FOURLIS ΣΥΜΜΕΤΟΧΩΝ (ΚΟ)	12	83	1,490
ΓΕΚ ΤΕΡΝΑ (ΚΟ)	169	6,784	15,629
ΕΛΛΗΝ. ΧΡΗΜΑΤΙΣΤΗΡΙΑ-Χ.Α. (ΚΟ)	88	4,824	7,453
HELLENIC ENERGY (ΚΟ)	58	1,997	5,106
INTRACOM HOLDINGS (ΚΟ)	46	3,467	8,847
INTRAKAT (ΚΟ)	80	1,005	2,390
JUMBO (ΚΟ)	38	225	576
LAMDA DEVELOPMENT(ΚΟ)	75	1,529	7,419
MIG (ΚΟ)	9	20	131
ΜΟΤΟΡ ΟΪΛ (ΚΟ)	40	285	899
ΜΥΤΙΛΗΝΑΙΟΣ (ΚΟ)	185	2,865	6,410
ΕΘΝΙΚΗ ΤΡΑΠΕΖΑ (ΚΟ)	265	13,562	13,335
ΟΠΑΠ (ΚΟ)	132	1,999	3,078
ΤΡΑΠΕΖΑ ΟΡΤΙΜΑ BANK (ΚΟ)	19	86	199
ΟΤΕ (ΚΟ)	110	4,563	6,830
ΟΛΠ (ΚΟ)	6	100	122
ΠΕΙΡΑΙΩΣ FINANCIAL HOLD (ΚΟ)	789	68,666	108,236
ΔΕΗ (ΚΟ)	439	11,572	33,719
QUEST ΣΥΜΜΕΤΟΧΩΝ (ΚΟ)	7	141	221
ΤΕΡΝΑ ΕΝΕΡΓΕΙΑΚΗ (ΚΟ)	232	16,882	32,920
ΤΙΤΑΝ CEMENT (ΚΑ)	19	62	166
ΥΙΟΧΑΛΚΟ SA/ΝV (ΚΑ)	81	2,074	4,271
<b>Δικαιώματα σε Δείκτες</b>	7	121	1,746
FTSE/X.A. Large Cap	7	121	1,746
<b>Δικαιώματα σε Μετοχές</b>	0	0	594
ΑΛΡΗΑ ΥΠΗΡΕΣΙΩΝ ΣΥΜΜ (ΚΟ)	0	0	0
ΕΘΝΙΚΗ ΤΡΑΠΕΖΑ (ΚΟ)	0	0	364
ΟΠΑΠ (ΚΟ)	0	0	64
ΟΤΕ (ΚΟ)	0	0	18
ΠΕΙΡΑΙΩΣ FINANCIAL HOLD (ΚΟ)	0	0	0
ΔΕΗ (ΚΟ)	0	0	148
<b>Συνολική Δραστηριότητα</b>	4,566	256,583	533,792











**Σημειώσεις Χρεογράφων**

**Κωδικός Κείμενο σημείωσης**

- ( ) - Προσαρμοσμένα Μέρισματα λόγω διανομής Δωρεάν μετοχών.
- \* - Τελευταία προσαρμοσμένη τιμή κλεισίματος.
- [1] - Καθαρά μερίσματα.
- [2] - Στη στήλη "Ημερ. Αποκοπής τελευταίου δικαιώματος" αναφέρεται η Ημερομηνία εισαγωγής για Νέες Εταιρείες.
- [3] - Η Χρηματιστηριακή αξία αναφέρεται στο σύνολο των μετοχών
- [4] - Η κωδικοποίηση των Κλάδων Οικονομικής Δραστηριότητας του Χ.Α. παρουσιάζονται στο Παράρτημα Α
- [5] - Η Χρηματιστηριακή Αξία αναφέρεται στο σύνολο των κατηγοριών μετοχών (εφόσον έχουν εισαχθεί περισσότερες της μιας κατηγορίες) και δεν αναφέρεται σε επιμέρους κατηγορίες μετοχών μιας εταιρείας.
- [6] - P/E μεγαλύτερο του 100
- [7] - Τελευταία εικόνα του Βιβλίου Εντολών πριν το τέλος της συνεδρίασης
- [8] - Στην Αξία Συναλλαγών των Μετοχών περιλαμβάνονται όλοι οι τύποι Πακέτων

4750 - Μεταφορά στην Κατηγορία Επιτήρησης από 8/4/2011.

4955 - Μεταφορά στην Επιτήρηση από 5/4/2013.

5093 - Μεταφορά στην Κατηγορία Επιτήρησης από 8/4/2015.

5141 - Μεταφορά στην Κατηγορία Επιτήρησης από 10/05/2017.

5160 - Μεταφορά στην Κατηγορία Επιτήρησης από 15/04/2016.

5165 - Μεταφορά στην Κατηγορία Επιτήρησης από 15/02/2018.

5193 - Μεταφορά στην κατηγορία Επιτήρησης από 25/10/2018.

5197 - Μεταφορά στην κατηγορία Επιτήρησης από 07/11/2018.

5232 - Μεταφορά στην Κατηγορία Επιτήρησης από 08/04/2011.

5233 - Αναστολή διαπραγμάτευσης από 13/05/2020.

5248 - Μεταφορά στην κατηγορία Επιτήρησης από 06/09/2011.

5253 - Μεταφορά στην Επιτήρηση από 14/5/2021.

5275 - Μεταφορά στη Κατηγορία Επιτήρησης από 09/07/2020.

5277 - Αναστολή διαπραγμάτευσης από 02/05/2023.

5278 - Αναστολή διαπραγμάτευσης από 03/05/2023.

## Στοιχεία Συναλλαγών Πακέτων

Χρεόγραφο	Όγκος πακέτου	Τιμή πακέτου	Αξία πακέτου	Ώρα έγκρισης	Σημείωση
ΠΕΙΡΑΙΩΣ FINANCIAL HOLD (ΚΟ)	150,000	3.55	533,100.00	10:59:04	20
ΕΘΝΙΚΗ ΤΡΑΠΕΖΑ (ΚΟ)	197,350	7.94	1,566,169.60	11:28:43	20
EUROBANK HOLDINGS (ΚΟ)	250,000	2.15	538,475.00	11:56:28	14
ΕΘΝΙΚΗ ΤΡΑΠΕΖΑ (ΚΟ)	50,000	8.00	400,000.00	12:41:45	20
JUMBO (ΚΟ)	14,331	26.31	377,078.71	13:16:21	14
JUMBO (ΚΟ)	25,000	26.30	657,500.00	13:18:06	14
ALPHA ΥΠΗΡΕΣΙΩΝ ΣΥΜΜ (ΚΟ)	250,000	1.55	386,500.00	16:14:41	20
ΠΕΙΡΑΙΩΣ FINANCIAL HOLD (ΚΟ)	200,000	3.57	714,600.00	16:18:21	20
ΠΕΙΡΑΙΩΣ FINANCIAL HOLD (ΚΟ)	379,720	3.57	1,357,119.28	16:21:55	20
JUMBO (ΚΟ)	25,000	26.30	657,500.00	16:34:50	20
ΕΘΝΙΚΗ ΤΡΑΠΕΖΑ (ΚΟ)	150,000	8.10	1,215,000.00	16:42:20	20
EUROBANK HOLDINGS (ΚΟ)	300,000	2.06	617,100.00	16:45:21	20
EUROBANK HOLDINGS (ΚΟ)	400,000	2.06	822,000.00	16:46:28	20
EUROBANK HOLDINGS (ΚΟ)	500,000	2.06	1,027,500.00	16:48:00	20
ΚΡΙ - ΚΡΙ (ΚΟ)	105	10.97	1,151.85	16:51:11	18
ΕΘΝΙΚΗ ΤΡΑΠΕΖΑ (ΚΟ)	241,103	8.08	1,947,147.83	16:58:14	20
EUROBANK HOLDINGS (ΚΟ)	1,000,000	2.06	2,055,000.00	16:58:20	20
ALPHA ΥΠΗΡΕΣΙΩΝ ΣΥΜΜ (ΚΟ)	194,000	1.55	300,312.00	17:13:45	20
EUROBANK HOLDINGS (ΚΟ)	1,000,000	2.05	2,054,000.00	17:15:31	20

## Σημειώσεις πακέτων

- 9 - Μέθοδος 6-1 / Ειδική Χρέωση  
10 - Μέθοδος 6-1 / Ειδική Χρέωση, Αυθημερόν Διακανονισμός  
14 - Μέθοδος 6-3 / Πακέτο Αποκατάστασης, Ατελής αγορά και Πώληση  
18 - Μέθοδος 6-2 / SPOT 1  
19 - Μέθοδος 6-2 / SPOT 2  
20 - Μέθοδος 6-1 και Μέθοδος 6-1 Αυθημερόν Διακανονισμός  
21 - Άλλη Προσυμφωνημένη

## Στοιχεία Συναλλαγών Δικαιωμάτων

Ημερ. αποκοπής	Έναρξη εξάσκησης	Λήξη εξάσκησης	Λήξη διαπραγμάτευσης	Δικαιώματα	Κατωτ Τιμή	Ανωτ Τιμή	Τιμή κλεισ.	Τελευταία ζήτηση	Τελευταία προσφορά	Όγκος	Πράξεις	Αξία Συναλλαγών
----------------	------------------	----------------	----------------------	------------	------------	-----------	-------------	------------------	--------------------	-------	---------	-----------------

Δεν υπάρχουν Συναλλαγές Δικαιωμάτων.

## Στοιχεία Συναλλαγών Εκποιήσεων

Χρεόγραφο	Τύπος Χρεογράφου	Όγκος Συναλλαγών	Αριθμός Πράξεων	Αξία Συναλλαγών	Σημείωση
ΟΤΕ (ΚΟ)	Μετοχή	12,534	20	169,209.00	1
ΟΠΑΠ (ΚΟ)	Μετοχή	87	1	1,283.25	1
ΜΟΤΟΡ ΟΪΛ (ΚΟ)	Μετοχή	4,197	3	103,581.96	1

## Σημειώσεις Εκποιήσεων

- Δημόσιος Ανοικτός Πλειστηριασμός
- Εκποίηση Ενσώματων Ονομαστικών Μετοχών
- Εκποίηση Αδιάθετων Κλασματικών Υπολοίπων



## Στοιχεία Ενεργητικού Διαπραγματεύσιμων Αμοιβαίων Κεφαλαίων (Δ.Α.Κ.)

	Ημερομηνία συναλλαγών	Δημιουργία / Εξαγορά	Αριθ. Μερ. (T-1)	Νέα Μερ. (T-1)	Εξαγορασθ. Μερ. (T-1)	Μερίδια (T) [1]	Αξία Ενεργητικού [2]	Καθαρή Τιμή	Μέρισμα /Μερίδιο	Ημερ. Αποκοπής
ALPHA ETF FTSE Athex Large Cap	18/06/2024	5,000	934,675	---	---	934,675	32,270,870.00	34.5263	0.62	03/07/2023

## Σημειώσεις Δ.Α.Κ.

[1] - Αριθμ. μεριδίων (T) = Αριθμ. μεριδίων (T-1) + Νεοεκδιθέντα μερίδια (T-1) - Εξαγορασθέντα μερίδια (T-1)

[2] - Περιλαμβάνονται και τα μερίδια που δημιουργήθηκαν / εξαγοράσθηκαν την ημέρα T-1.

Περιγραφή	Στοιχεία
Όνομασία Δ.Α.Κ.	ALPHA ETF FTSE Athex Large Cap
Σύμβολο Δ.Α.Κ. (GR)	ΑΔΑΚ
Σύμβολο Δ.Α.Κ. (EN)	AETF
ISIN Δ.Α.Κ.	GRF000153004
Κατηγορία Διαπραγμάτευσης	Διαπραγματεύσιμα Αμοιβαία Κεφάλαια (Δ.Α.Κ.)
Τύπος Δ.Α.Κ.	Μετοχών
Τρόπος διαχείρισης	Παθητικός
Επενδυτική Στρατηγική	Σκοπός της επενδυτικής πολιτικής του Αμοιβαίου Κεφαλαίου είναι η αναπαραγωγή της αποδόσεως του Δείκτη FTSE/X.A. Large Cap του Χρηματιστηρίου Αθηνών σε όρους Ευρώ, ακολουθώντας πλήρως και πανομοιότυπως τη σύνθεση του υποκείμενου Δείκτη.
Εκδότης	ΑΛΦΑ ASSET MANAGEMENT Α.Ε.Δ.Α.Κ.
Εταιρεία Διαχείρισης	ΑΛΦΑ ASSET MANAGEMENT Α.Ε.Δ.Α.Κ.
Ειδικοί Διαπραγματευτές	ΑΛΦΑ FINANCE Α.Χ.Ε.Π.Ε.Υ., ΕΘΝΙΚΗ ΧΡΗΜΑΤΙΣΤΗΡΙΑΚΗ Α.Χ.Ε.Π.Ε.Υ.
Θεματοφύλακας	ΑΛΦΑ ΤΡΑΠΕΖΑ Α.Ε.
Σύμβολο Δείκτη (GR)	FTSE
Σύμβολο Δείκτη (EN)	FTSE
Όνομασία Δείκτη	FTSE/X.A. Large Cap
ISIN Δείκτη	GRI99201A006
Κλάσμα Δείκτη [1]	1/100
Αρχική Τιμή Μεριδίου	21.76
Συνολικός Αριθμός Μεριδίων [2]	934,675
Ημερομηνία πρώτης Έκδοσης	14/01/2008
Ημερομηνία έναρξης Διαπραγμάτευσης	24/01/2008
Νόμισμα Διαπραγμάτευσης	ΕΥΡΩ
Νόμισμα Ενεργητικού	ΕΥΡΩ
Αρχική Αξία Ενεργητικού [3]	3,000,000.00
Αριθμ. Μεριδίων για Δημιουργία-Εξαγορά [4]	5,000
Αμοιβή Διαχείρισης	0.375

**Σημειώσεις Δ.Α.Κ.**

[1] - Το κλάσμα της τιμής του δείκτη που αποτελεί η τιμή της πρώτης έκδοσης

[2] - Ο αριθμός μεριδίων που διαπραγματεύθηκαν στο Χρηματιστήριο την ημέρα T

[3] - Η αξία του ενεργητικού κατά την έκδοση

[4] - Ο αριθμός μεριδίων που απαιτείται κατά τη διαδικασία δημιουργίας εξαγοράς

18/06/2024

# Ανακοινώσεις

Η.Δ.Τ.



## ΑΝΑΚΟΙΝΩΣΕΙΣ

### ΕΤΑΙΡΙΚΕΣ ΠΡΑΞΕΙΣ

#### [ΕΤΑΙΡΙΚΑ ΓΕΓΟΝΟΤΑ](#)

#### REDS A.E. ΑΝΑΠΤΥΞΗΣ ΑΚΙΝΗΤΩΝ & ΥΠΗΡΕΣΙΩΝ

Παύει η διαπραγμάτευση των μετοχών της εταιρίας "REDS A.E. ΑΝΑΠΤΥΞΗΣ ΑΚΙΝΗΤΩΝ & ΥΠΗΡΕΣΙΩΝ" (GRS106003007) στο Χρηματιστήριο Αθηνών.

### ΓΝΩΣΤΟΠΟΙΗΣΕΙΣ ΕΤΑΙΡΙΩΝ

From: LAVIPHARM A.E.  
Posted At: 17 June 2024 16:35  
Conversation: ΠΡΟΣΚΛΗΣΗ ΣΕ ΤΑΚΤΙΚΗ ΓΕΝΙΚΗ ΣΥΝΕΛΕΥΣΗ  
Posted To: DOLAnnouncements2  
Subject: ΠΡΟΣΚΛΗΣΗ ΣΕ ΤΑΚΤΙΚΗ ΓΕΝΙΚΗ ΣΥΝΕΛΕΥΣΗ

Δείτε την Πρόσκληση

[Πρόσκληση σε Τακτική Γενική  
Συνέλευση](#)

From: ΑΔΜΗΕ ΣΥΜΜΕΤΟΧΩΝ Α.Ε.  
Posted At: 17 June 2024 16:36  
Conversation: Επεξηγήσεις επί των θεμάτων της ΗΔ ΤΓΣ 03072024  
Posted To: DOLAnnouncements2  
  
Subject: Επεξηγήσεις επί των θεμάτων της ΗΔ ΤΓΣ 03072024

Επεξηγήσεις επί των θεμάτων της ΗΔ ΤΓΣ  
03072024

[Επεξηγήσεις επί των θεμάτων της ΗΔ ΤΓΣ  
03072024](#)

**From:** ENTERSOFT Α.Ε.

**Posted At:** 17 June 2024 16:40

**Conversation:** ΑΝΑΚΟΙΝΩΣΗ ΑΙΤΙΟΛΟΓΗΜΕΝΗΣ ΓΝΩΜΗΣ ΤΟΥ ΔΙΟΙΚΗΤΙΚΟΥ ΣΥΜΒΟΥΛΙΟΥ ΤΗΣ ΕΤΑΙΡΕΙΑΣ «ENTERSOFT ΑΝΩΝΥΜΗ ΕΤΑΙΡΕΙΑ ΠΑΡΑΓΩΓΗΣ ΚΑΙ ΕΜΠΟΡΙΑΣ ΛΟΓΙΣΜΙΚΟΥ ΚΑΙ ΥΠΗΡΕΣΙΩΝ» ΕΠΙ ΤΗΣ ΥΠΟΒΛΗΘΕΙΣΑΣ ΥΠΟΧΡΕΩΤΙΚΗΣ ΔΗΜΟΣΙΑΣ ΠΡΟΤΑΣΗΣ ΤΗΣ ΕΤΑΙΡΕΙΑΣ «UNITY HOLDING COMPANY ΜΟΝΟΠΡΟΣΩΠΗ ΑΝΩ

**Posted To:** DOLAnnouncements2

**Subject:** ΑΝΑΚΟΙΝΩΣΗ ΑΙΤΙΟΛΟΓΗΜΕΝΗΣ ΓΝΩΜΗΣ ΤΟΥ ΔΙΟΙΚΗΤΙΚΟΥ ΣΥΜΒΟΥΛΙΟΥ ΤΗΣ ΕΤΑΙΡΕΙΑΣ «ENTERSOFT ΑΝΩΝΥΜΗ ΕΤΑΙΡΕΙΑ ΠΑΡΑΓΩΓΗΣ ΚΑΙ ΕΜΠΟΡΙΑΣ ΛΟΓΙΣΜΙΚΟΥ ΚΑΙ ΥΠΗΡΕΣΙΩΝ» ΕΠΙ ΤΗΣ ΥΠΟΒΛΗΘΕΙΣΑΣ ΥΠΟΧΡΕΩΤΙΚΗΣ ΔΗΜΟΣΙΑΣ ΠΡΟΤΑΣΗΣ ΤΗΣ ΕΤΑΙΡΕΙΑΣ «UNITY HOLDING COMPANY ΜΟΝΟΠΡΟΣΩΠΗ ΑΝΩ

επισυνάπτονται

1. Ανακοινώση
2. Αιτιολογημένη Γνώμη του ΔΣ της ENTERSOFT
3. Έκθεση Χρηματοοικονομικού Συμβούλου άρθρο 15 120624

[Ανακοινώση](#)  
[Αιτιολογημένη Γνώμη του ΔΣ της ENTERSOFT](#)  
[Έκθεση Χρηματοοικονομικού Συμβούλου\\_?ρθρο 15\\_120624](#)

From: ΕΛΛΑΚΤΩΡ Α.Ε.  
Posted At: 17 June 2024 17:49  
Conversation: ΑΝΑΚΟΙΝΩΣΗ / ΑΓΟΡΕΣ REDS  
Posted To: DOLAnnouncements2  
Subject: ΑΝΑΚΟΙΝΩΣΗ / ΑΓΟΡΕΣ REDS

### Ανακοίνωση

Η εταιρεία με την επωνυμία «ΕΛΛΑΚΤΩΡ ΑΝΩΝΥΜΗ ΕΤΑΙΡΕΙΑ» και τον διακριτικό τίτλο «ΕΛΛΑΚΤΩΡ Α.Ε.» (εφεξής η «Εταιρεία»), ενημερώνει το επενδυτικό κοινό για τα κάτωθι:

Σε συνέχεια της από 19.04.2024 ανακοίνωσης της Εταιρείας σχετικά με την από 18.04.2024 απόφαση του Δ.Σ. της για αγορά επιπλέον μετοχών της εκδότριας REDS ΑΕ μέσω του ΧΑ, η ΕΛΛΑΚΤΩΡ απέκτησε την 17.06.2024, **η οποία ήταν και η τελευταία ημέρα διαπραγμάτευσης της μετοχής της REDS ΑΕ στο Χρηματιστήριο Αθηνών**, 89.110 μετοχές και αντίστοιχα δικαιώματα ψήφου της REDS ΑΕ, με τιμή αγοράς €2,70 ανά μετοχή.

Κατόπιν τούτου, η **ΕΛΛΑΚΤΩΡ ΑΕ κατέχει πλέον ποσοστό 97,49%** του συνολικού καταβεβλημένου μετοχικού κεφαλαίου και των δικαιωμάτων ψήφου της θυγατρικής της REDS ΑΕ.

Κηφισιά, 17.06.2024

[Ανακοίνωση 17.06.2024](#)

From: AS COMPANY A.E.  
Posted At: 17 June 2024 17:59  
Conversation: ΠΡΟΧΩΡΗΜΕΝΕΣ ΔΙΑΠΡΑΓΜΑΤΕΥΣΕΙΣ ΣΧΕΤΙΚΑ ΜΕ  
ΤΗΝ ΕΙΣΑΓΩΓΗ ΝΕΩΝ ΚΑΤΗΓΟΡΙΩΝ ΠΡΟΪΟΝΤΩΝ  
Posted To: DOLAnnouncements2  
Subject: ΠΡΟΧΩΡΗΜΕΝΕΣ ΔΙΑΠΡΑΓΜΑΤΕΥΣΕΙΣ ΣΧΕΤΙΚΑ ΜΕ  
ΤΗΝ ΕΙΣΑΓΩΓΗ ΝΕΩΝ ΚΑΤΗΓΟΡΙΩΝ ΠΡΟΪΟΝΤΩΝ

Παρακαλούμε δείτε τη συνημμένη ανακοίνωση.

[ΠΡΟΧΩΡΗΜΕΝΕΣ ΔΙΑΠΡΑΓΜΑΤΕΥΣΕΙΣ ΣΧΕΤΙΚΑ ΜΕ ΤΗΝ ΕΙΣΑΓΩΓΗ ΝΕΩΝ ΚΑΤΗΓΟΡΙΩΝ ΠΡΟΪΟΝΤΩΝ](#)



**From:** INTERCONTINENTAL INTERNATIONAL

**Posted At:** 17 June 2024 18:32

**Conversation:** ΑΝΑΚΟΙΝΩΣΗ ΓΙΑ ΤΙΣ ΑΠΟΦΑΣΕΙΣ ΠΟΥ ΕΛΗΦΘΗΣΑΝ  
ΣΤΗΝ ΤΑΚΤΙΚΗ ΓΕΝΙΚΗ ΣΥΝΕΛΕΥΣΗ ΤΩΝ ΜΕΤΟΧΩΝ  
ΤΗΣ 14.6.2024

**Posted To:** DOLAnnouncements2

**Subject:** ΑΝΑΚΟΙΝΩΣΗ ΓΙΑ ΤΙΣ ΑΠΟΦΑΣΕΙΣ ΠΟΥ ΕΛΗΦΘΗΣΑΝ  
ΣΤΗΝ ΤΑΚΤΙΚΗ ΓΕΝΙΚΗ ΣΥΝΕΛΕΥΣΗ ΤΩΝ ΜΕΤΟΧΩΝ  
ΤΗΣ 14.6.2024

Δείτε τις Αποφάσεις της Τακτικής  
ΓΣ

[Αποφάσεις ΓΣ](#)

**From:** INTERCONTINENTAL INTERNATIONAL  
**Posted At:** 17 June 2024 18:41  
**Conversation:** ΓΝΩΣΤΟΠΟΙΗΣΗ ΠΛΗΡΩΜΗΣ ΜΕΡΙΣΜΑΤΟΣ ΑΠΟ ΤΑ ΚΕΡΔΗ ΤΗΣ ΧΡΗΣΗΣ 2023 ΚΑΙ ΑΠΟ ΤΑ ΚΕΡΔΗ ΠΑΡΕΛΘΟΥΣΩΝ ΧΡΗΣΕΩΝ ΜΕΧΡΙ ΤΗΝ 31.12.2022  
**Posted To:** DOLAnnouncements2  
**Subject:** ΓΝΩΣΤΟΠΟΙΗΣΗ ΠΛΗΡΩΜΗΣ ΜΕΡΙΣΜΑΤΟΣ ΑΠΟ ΤΑ ΚΕΡΔΗ ΤΗΣ ΧΡΗΣΗΣ 2023 ΚΑΙ ΑΠΟ ΤΑ ΚΕΡΔΗ ΠΑΡΕΛΘΟΥΣΩΝ ΧΡΗΣΕΩΝ ΜΕΧΡΙ ΤΗΝ 31.12.2022

Η Intercontinental International Α.Ε.Α.Π. (η «Εταιρεία») ανακοινώνει σύμφωνα με την παρ. 4.1.1 περ 4 του Κανονισμού του Χρηματιστηρίου Αθηνών ότι η Τακτική Γενική Συνέλευση των μετόχων της 14ης Ιουνίου 2024 αποφάσισε τη διανομή μερίσματος ποσού 0,43 ευρώ ανά μετοχή (καθαρό ποσό με προσαρμογή με τον αριθμό των ιδίων μετοχών που κατέχει η εταιρεία) από τα κέρδη της χρήσης του 2023 (κέρδη μετά φόρων μείον τα καθαρά κέρδη από αναπροσαρμογές στην εύλογη αξία και λαμβάνοντας υπόψη τις μη πραγματοποιημένες συναλλαγματικές διαφορές), καθώς και ποσού 1,78 Ευρώ ανά μετοχή (καθαρό ποσό με προσαρμογή με τον αριθμό των ιδίων μετοχών που κατέχει η εταιρεία), από κέρδη παρελθουσών εταιρικών χρήσεων μέχρι την 31.12.2022, σύμφωνα με το άρθρο 162 παρ. 3 του ν.4548/2018.

Από την Τρίτη 25 Ιουνίου 2024 οι μετοχές της Εταιρείας θα διαπραγματεύονται στο Χρηματιστήριο Αθηνών χωρίς το δικαίωμα μερίσματος (ημερομηνία αποκοπής δικαιώματος συμμετοχής στο μέρισμα).

Δικαιούχοι των μερισμάτων είναι οι εγγεγραμμένοι στα αρχεία του Συστήματος Αυλών Τίτλων (Σ.Α.Τ.) που διαχειρίζεται η «Ελληνικό Κεντρικό Αποθετήριο Τίτλων Ανώνυμη Εταιρεία», την Τετάρτη, 26 Ιουνίου 2024 («record date»).

Τα μερίσματα θα αρχίσουν να καταβάλλονται από την Παρασκευή, 28 Ιουνίου 2024 μέσω της πληρώτριας Τράπεζας "OPTIMA BANK Α.Ε." ως εξής:

Α. Μέσω των Συμμετεχόντων των δικαιούχων στο Σ.Α.Τ. (Τράπεζες και Χρηματοπιστηριακές εταιρείες), σύμφωνα με τα ισχύοντα στον Κανονισμό Λειτουργίας της ΕΛ.Κ.Α.Τ. και τις σχετικές αποφάσεις της.

Β. Ειδικά στις περιπτώσεις πληρωμής μερίσματος σε κληρονόμους θανόντων δικαιούχων των οποίων οι τίτλοι τηρούνται στον Ειδικό Λογαριασμό της Μεριδας τους στο Σ.Α.Τ., υπό το χειρισμό της ATHEXCSD, η διαδικασία πληρωμής του μερίσματος θα διενεργείται μετά την ολοκλήρωση της νομιμοποίησης των κληρονόμων, μέσω του δικτύου της «OPTIMA BANK Α.Ε.» για πέντε (5) έτη από την ημερομηνία καταβολής. Μερίσματα που δεν θα εισπραχθούν εντός πέντε (5) ετών παραγράφονται υπέρ του Ελληνικού Δημοσίου. Σύμφωνα με το άρθρο 31 του Ν. 2778/1999, όπως ισχύει, τα διανεμόμενα μερίσματα των ΑΕΕΑΠ απαλλάσσονται της παρακράτησης φόρου.

Για περισσότερες πληροφορίες παρακαλούνται οι μέτοχοι να επικοινωνούν με το Τμήμα Ταμείου Χρημάτων της «OPTIMA BANK Α.Ε.» στο τηλέφωνο 210-8173540 (ή στο 210-8173000).

**From:** INTERCONTINENTAL INTERNATIONAL  
**Posted At:** 17 June 2024 18:44  
**Conversation:** ΑΝΑΚΟΙΝΩΣΗ ΣΥΓΚΡΟΤΗΣΗΣ ΔΙΟΙΚΗΤΙΚΟΥ  
ΣΥΜΒΟΥΛΙΟΥ  
**Posted To:** DOLAnnouncements2  
**Subject:** ΑΝΑΚΟΙΝΩΣΗ ΣΥΓΚΡΟΤΗΣΗΣ ΔΙΟΙΚΗΤΙΚΟΥ  
ΣΥΜΒΟΥΛΙΟΥ

Η εισηγμένη Εταιρεία με την επωνυμία «INTERCONTINENTAL INTERNATIONAL **ΑΝΩΝΥΜΗ ΕΤΑΙΡΕΙΑ ΕΠΕΝΔΥΣΕΩΝ ΣΕ ΑΚΙΝΗΤΗ ΠΕΡΙΟΥΣΙΑ**» (εφεξής η «Εταιρεία») σε εφαρμογή των διατάξεων του Κανονισμού 596/2014, του νόμου Ν 4443/2016, της απόφασης 3/347/12.7.2005 του Διοικητικού Συμβουλίου της Επιτροπής Κεφαλαιαγοράς και των παρ. 4.1.1 περ. 5 και 6 του Κανονισμού του Χρηματιστηρίου Αθηνών, όπως ισχύει, ανακοινώνει στο επενδυτικό κοινό ότι την 14<sup>η</sup> Ιουνίου 2024, κατόπιν της Τακτικής Γενικής Συνέλευσης της Εταιρείας την ίδια ημέρα, η οποία εξέλεξε τα μέλη αυτού, συγκροτήθηκε σε σώμα αποτελούμενο από τους κ.κ.:

1. Παναγιώτη-Αριστέιδη Χαλικιά του Μιχαήλ και της Φραγκίσκας, Πρόεδρο-Εκτελεστικό Μέλος
2. Παναγιώτα Χαλικιά του Μιχαήλ και της Φραγκίσκας, Αντιπρόεδρο – μη Εκτελεστικό Μέλος
3. Ευάγγελο Κοντό, του Ιωάννη και της Φερνάντα, Διευθύνοντα Σύμβουλο - Εκτελεστικό Μέλος
4. Νικόλαος Ζερδέ του Ιωάννη και της Βασιλικής, Μη Εκτελεστικό Μέλος,
5. Ελένη Χαλικιά του Μιχαήλ και της Φραγκίσκας, Εκτελεστικό Μέλος,
6. Άννα Αποστολίδου του Γεωργίου, Μη Εκτελεστικό Μέλος,
7. Σωκράτης Λαζαρίδης του Γεωργίου και της Γεωργίας, Ανεξάρτητο Μη Εκτελεστικό Μέλος,
8. Τζουζέππε Τζιάνο του Τζοβάννι, Ανεξάρτητο Μη Εκτελεστικό Μέλος
9. Σταύρος Στραβοπόδης του Ανδρέα και της Μαρίας, Ανεξάρτητο Μη Εκτελεστικό Μέλος

Ακολουθως το Διοικητικό Συμβούλιο και κατόπιν της από 16.5.2024 εισήγησης της Επιτροπής Αμοιβών και Ανάδειξης Υποψηφίων της Εταιρείας:

-όρισε την τριμελή σύνθεση της Επιτροπής Αμοιβών και Ανάδειξης Υποψηφιοτήτων της Εταιρείας ορίζοντας τον Πρόεδρο και τα μέλη της με πενταετή θητεία αποτελούμενη από της κ.κ. :

1. Σωκράτης Λαζαρίδης του Γεωργίου και της Γεωργίας, Πρόεδρος.
2. Παναγιώτα Χαλικιά του Μιχαήλ και της Φραγκίσκας, ως Μέλος
3. Τζουζέππε Τζιάνο (Giuseppe Giano) του Τζοβάννι (Giovanni), Μέλος

-όρισε την τριμελή σύνθεση της Επενδυτικής Επιτροπής ορίζοντας τον Πρόεδρο και τα μέλη της με πενταετή θητεία αποτελούμενη από του κ.κ. :

1. Ευάγγελος Κοντός, του Ιωάννη και της Φερνάντα, Πρόεδρος.
2. Παναγιώτα Χαλικιά του Μιχαήλ και της Φραγκίσκας, Μέλος
3. Παναγιώτης Αριστείδης Χαλικιάς του Μιχαήλ, Μέλος

Αθήνα, 14.6.2024

Το Διοικητικό Συμβούλιο

From: ALPHA TRUST ΑΝΔΡΟΜΕΔΑ Α.Ε.Ε.Χ.  
Posted At: 17 June 2024 18:45  
Conversation: ΑΝΑΚΟΙΝΩΣΗ ΡΥΘΜΙΖΟΜΕΝΗΣ ΠΛΗΡΟΦΟΡΙΑΣ ΤΟΥ  
Ν. 3556/2007: Γνωστοποίηση για μεταβολή ποσοστού  
μετόχων σε επίπεδο δικαιωμάτων ψήφου  
Posted To: DOLAnnouncements2  
Subject: ΑΝΑΚΟΙΝΩΣΗ ΡΥΘΜΙΖΟΜΕΝΗΣ ΠΛΗΡΟΦΟΡΙΑΣ ΤΟΥ  
Ν. 3556/2007: Γνωστοποίηση για μεταβολή ποσοστού  
μετόχων σε επίπεδο δικαιωμάτων ψήφου

Ως συνημμένο

[ΑΝΑΚΟΙΝΩΣΗ ΡΥΘΜΙΖΟΜΕΝΗΣ ΠΛΗΡΟΦΟΡΙΑΣ ΤΟΥ Ν. 3556/2007: Γνωστοποίηση για μεταβολή ποσοστού μετόχων σε επίπεδο δικαιωμάτων ψήφου](#)

**From:** INTERCONTINENTAL INTERNATIONAL  
**Posted At:** 17 June 2024 18:48  
**Conversation:** ΑΝΑΚΟΙΝΩΣΗ ΟΡΙΣΜΟΥ ΜΕΛΩΝ ΕΠΙΤΡΟΠΗΣ ΕΛΕΓΧΟΥ  
**Posted To:** DOLAnnouncements2  
  
**Subject:** ΑΝΑΚΟΙΝΩΣΗ ΟΡΙΣΜΟΥ ΜΕΛΩΝ ΕΠΙΤΡΟΠΗΣ ΕΛΕΓΧΟΥ

Η εισηγμένη Εταιρεία με την επωνυμία «**INTERCONTINENTAL INTERNATIONAL ΑΝΩΝΥΜΗ ΕΤΑΙΡΕΙΑ ΕΠΕΝΔΥΣΕΩΝ ΣΕ ΑΚΙΝΗΤΗ ΠΕΡΙΟΥΣΙΑ**» (εφεξής η «Εταιρεία») σε εφαρμογή των διατάξεων του Κανονισμού 596/2014, του νόμου Ν 4443/2016, της απόφασης 3/347/12.7.2005 του Διοικητικού Συμβουλίου της Επιτροπής Κεφαλαιαγοράς και των παρ. 4.1.1 περ. 5 και 6 του Κανονισμού του Χρηματιστηρίου Αθηνών, όπως ισχύει, ανακοινώνει στο επενδυτικό κοινό ότι κατόπιν του ορισμού νέου Διοικητικού Συμβουλίου από την Τακτική Γενική Συνέλευση της Εταιρείας την 14.6.2024, την ίδια ημέρα το Διοικητικό Συμβούλιο συγκρότησε εκ νέου την τριμελή Επιτροπή Ελέγχου της Εταιρείας, ορίζοντας τα μέλη αυτής με πενταετή θητεία τους κ.κ. Σωκράτη Λαζαρίδη του Γεωργίου και της Γεωργίας, Νικόλαο Ζερδέ του Ιωάννη και Τζουζέππε Τζιάνο (Giuseppe Giano) του Τζοβάννι (Giovanni).

Σύμφωνα με το νόμο, τον Εσωτερικό Κανονισμό και τον Κώδικα Εταιρικής Διακυβέρνησης, που υιοθέτησε η Εταιρεία, η Επιτροπή Ελέγχου αποτελείται από τρία Μη Εκτελεστικά μέλη του Διοικητικού Συμβουλίου, τα οποία έχουν αποδεδειγμένη και επαρκή γνώση σε θέματα λογιστικής και ελεγκτικής.

Το Διοικητικό δε Συμβούλιο, κατόπιν της από 16.5.2024 εισήγησης της Επιτροπής Αποδοχών και Υποψηφιοτήτων, διαπίστωσε ότι πληρούνται οι προϋποθέσεις του νόμου ως προς τα κριτήρια καταλληλότητας που έχει υιοθετήσει η Εταιρεία στον επικαιροποιημένο Κανονισμό Λειτουργίας και στην ισχύουσα Πολιτική Καταλληλότητας της, συμπληρωματικά προς τις διατάξεις του αρθρ. 44 του ν. 4449/2017, ότι η πλειονότητα των μελών της Επιτροπής Ελέγχου (ήτοι τα δυο από τα τρία μέλη, κ.κ. Σωκράτης Λαζαρίδης και Τζουζέππε Τζιάνο) πληρούν στο ακέραιο τα κριτήρια και τις προϋποθέσεις ανεξαρτησίας που θέτει το άρθρο 9 του ν.4706/2020, διαθέτουν στο σύνολο τους αποδεδειγμένα επαρκή γνώση στον τομέα στον οποίο δραστηριοποιείται η Εταιρεία, ο δε κ. Σωκράτης Λαζαρίδης διαθέτει επαρκή γνώση σε θέματα ελεγκτικής και λογιστικής. Ο Πρόεδρος της Επιτροπής Ελέγχου θα καθορισθεί από τα μέλη της κατά τη συνεδρίαση συγκρότησης σε σώμα της Επιτροπής και θα έχει την ιδιότητα του

ανεξάρτητου, μη εκτελεστικού μέλους του Διοικητικού Συμβουλίου κατά την έννοια των σχετικών διατάξεων του ν. 4449/2017.



**From:** INTERCONTINENTAL INTERNATIONAL  
**Posted At:** 17 June 2024 18:51  
**Conversation:** ΑΝΑΚΟΙΝΩΣΗ ΣΥΓΚΡΟΤΗΣΗΣ ΣΕ ΣΩΜΑ ΤΗΣ  
ΕΠΙΤΡΟΠΗΣ ΕΛΕΓΧΟΥ  
**Posted To:** DOLAnnouncements2  
**Subject:** ΑΝΑΚΟΙΝΩΣΗ ΣΥΓΚΡΟΤΗΣΗΣ ΣΕ ΣΩΜΑ ΤΗΣ  
ΕΠΙΤΡΟΠΗΣ ΕΛΕΓΧΟΥ

Η εισηγμένη Εταιρεία με την επωνυμία «INTERCONTINENTAL INTERNATIONAL **ΑΝΩΝΥΜΗ ΕΤΑΙΡΕΙΑ ΕΠΕΝΔΥΣΕΩΝ ΣΕ ΑΚΙΝΗΤΗ ΠΕΡΙΟΥΣΙΑ**» (εφεξής η «Εταιρεία») σε εφαρμογή των διατάξεων του Κανονισμού 596/2014, του νόμου Ν 4443/2016, της απόφασης 3/347/12.7.2005 του Διοικητικού Συμβουλίου της Επιτροπής Κεφαλαιαγοράς και των παρ. 4.1.1 περ. 5 και 6 του Κανονισμού του Χρηματιστηρίου Αθηνών, όπως ισχύει, ανακοινώνει στο επενδυτικό κοινό ότι κατόπιν του ορισμού νέου Διοικητικού Συμβουλίου από την Τακτική Γενική Συνέλευση της Εταιρείας την 14.6.2024, της από 14.6.2024 απόφασης του Διοικητικού Συμβουλίου της Εταιρείας περί ορισμού ως μελών της Επιτροπής Ελέγχου της Εταιρείας τους κ.κ. Σωκράτη Λαζαρίδη του Γεωργίου και της Γεωργίας, Νικόλαο Ζερδέ του Ιωάννη και Τζουζέππε Τζιάνο (Giuseppe Giano) του Τζοβάννι (Giovanni), οι οποίοι πληρούν τις προϋποθέσεις του άρθρου 44 του Ν. 4449/2017, η Επιτροπή Ελέγχου συνεδρίασε στις 14.6.2024 και εξέλεξε ομόφωνα μεταξύ των μελών την ως Πρόεδρο αυτής τον κ. Σωκράτη Λαζαρίδη, σύμφωνα με τα οριζόμενα στο άρθρο 44 παρ. 1 περ. ε του Ν. 4449/2017, ο οποίος διαθέτει την απαιτούμενη επαρκή γνώση στην ελεγκτική και λογιστική και ως ανεξάρτητος από την Εταιρεία θα παρίσταται υποχρεωτικώς στις συνεδριάσεις της Επιτροπής Ελέγχου που αφορούν στην έγκριση των οικονομικών καταστάσεων και συγκροτήθηκε σε σώμα ως εξής:

1. Σωκράτης Λαζαρίδης του Γεωργίου, Πρόεδρος της Επιτροπής Ελέγχου
2. Νικόλαος Ζερδές του Ιωάννη, Μέλος της Επιτροπής Ελέγχου
3. Τζουζέππε Τζιάνο (Giuseppe Giano) του Τζοβάννι (Giovanni), Μέλος της Επιτροπής Ελέγχου

From: COCA-COLA HBC A.G.  
Posted At: 17 June 2024 19:25  
Conversation: Transaction in Own Shares  
Posted To: DOLAnnouncements2  
  
Subject: Transaction in Own Shares

See the attached  
announcement.

[Transaction in Own Shares](#)

From: AUTOHELLAS A.T.E.E.  
Posted At: 17 June 2024 19:32  
Conversation: Δωρεάν Διάθεση Μετοχών σε στελέχη  
Posted To: DOLAnnouncements2  
  
Subject: Δωρεάν Διάθεση Μετοχών σε στελέχη

[Δωρεάν Διάθεση Μετοχών σε  
στελέχη](#)

**From:** ΕΛΛΗΝΙΚΑ ΧΡΗΜΑΤΙΣΤΗΡΙΑ Α.Ε.  
**Posted At:** 18 June 2024 07:58  
**Conversation:** 23η Τακτική ΓΣ: Συμμετοχή και αποτελέσματα ψηφοφορίας  
**Posted To:** DOLAnnouncements2  
**Subject:** 23η Τακτική ΓΣ: Συμμετοχή και αποτελέσματα ψηφοφορίας

Η ΕΛΛΗΝΙΚΑ ΧΡΗΜΑΤΙΣΤΗΡΙΑ-ΧΡΗΜΑΤΙΣΤΗΡΙΟ ΑΘΗΝΩΝ Α.Ε. ΣΥΜΜΕΤΟΧΩΝ ανακοινώνει ότι την Πέμπτη 13 Ιουνίου πραγματοποιήθηκε η 23<sup>η</sup> Τακτική Γενική Συνέλευση των μετόχων της Εταιρείας.

Τα αναλυτικά αποτελέσματα της ψηφοφορίας παρατίθενται στον πίνακα που επισυνάπτεται.

[Συμμετοχή & αποτελέσματα ψηφοφορίας 23ης Τακτικής ΓΣ](#)

**From:** ΜΟΤΟΔΥΝΑΜΙΚΗ Α.Ε.Ε.  
**Posted At:** 18 June 2024 07:59  
**Conversation:** ΓΝΩΣΤΟΠΟΙΗΣΗ ΑΠΟΦΑΣΗΣ ΓΙΑ ΤΗΝ ΑΓΟΡΑ ΙΔΙΩΝ ΜΕΤΟΧΩΝ  
**Posted To:** DOLAnnouncements2  
**Subject:** ΓΝΩΣΤΟΠΟΙΗΣΗ ΑΠΟΦΑΣΗΣ ΓΙΑ ΤΗΝ ΑΓΟΡΑ ΙΔΙΩΝ ΜΕΤΟΧΩΝ

Επισυνάπτεται η σχετική ανακοίνωση αναφορικά με την απόκτηση ιδίων μετοχών

[Ανακοίνωση Ιδίων Μετοχών 17.06.2024](#)

From: ΑΕΡΟΠΟΡΙΑ ΑΙΓΑΙΟΥ Α.Ε.  
Posted At: 18 June 2024 08:00  
Conversation: Αγορά Ιδίων Μετοχών  
Posted To: DOLAnnouncements2  
  
Subject: Αγορά Ιδίων Μετοχών

Αγορά Ιδίων  
Μετοχών

[Αγορά Ιδίων  
Μετοχών](#)

**From:** ΓΡ. ΣΑΡΑΝΤΗΣ Α.Β.Ε.Ε.  
**Posted At:** 18 June 2024 08:58  
**Conversation:** Αγορά Ιδίων Μετοχών  
**Posted To:** DOLAnnouncements2  
  
**Subject:** Αγορά Ιδίων Μετοχών

**Αθήνα, 18 Ιουνίου 2024**

### **Ανακοίνωση Αγοράς Ιδίων Μετοχών**

Η εταιρεία ΓΡ. ΣΑΡΑΝΤΗΣ Α.Β.Ε.Ε. ανακοινώνει ότι, κατ' εφαρμογή της από 23.04.2024 σχετικής απόφασης της Τακτικής Γενικής Συνέλευσης των Μετόχων της, προέβη την 17<sup>η</sup> Ιουνίου 2024 σε αγορά 2.047 ιδίων μετοχών με μέση τιμή κτήσης 11,02 ευρώ ανά μετοχή και συνολική αξία συναλλαγής 22.548,06 ευρώ.

Μετά και την προαναφερόμενη αγορά, η εταιρεία κατέχει συνολικά 2.228.304 ίδιες μετοχές, ήτοι ποσοστό 3,33% του συνόλου των μετοχών της εταιρείας.

*Η ανακοίνωση εκδίδεται σύμφωνα με το άρθρο 49 του Ν. 4548/2018 και κατ' εφαρμογή του υπ' αριθμ. 596/2014 Κανονισμού του Ευρωπαϊκού Κοινοβουλίου και Συμβουλίου και του κατ' εξουσιοδότηση Κανονισμού (ΕΕ) 2016/1052.*

[Αγορά Ιδίων Μετοχών](#)

From: AUSTRIACARD HOLDINGS AG  
Posted At: 18 June 2024 09:24  
Conversation: ΑΓΟΡΑ ΙΔΙΩΝ ΜΕΤΟΧΩΝ ΣΤΟ ΠΛΑΙΣΙΟ ΤΟΥ  
ΠΡΟΓΡΑΜΜΑΤΟΣ ΕΠΑΝΑΓΟΡΑΣ ΜΕΤΟΧΩΝ  
Posted To: DOLAnnouncements2  
Subject: ΑΓΟΡΑ ΙΔΙΩΝ ΜΕΤΟΧΩΝ ΣΤΟ ΠΛΑΙΣΙΟ ΤΟΥ  
ΠΡΟΓΡΑΜΜΑΤΟΣ ΕΠΑΝΑΓΟΡΑΣ ΜΕΤΟΧΩΝ

Παρακαλώ δείτε τη συνημμένη ανακοίνωση

[ΑΓΟΡΑ ΙΔΙΩΝ ΜΕΤΟΧΩΝ ΣΤΟ ΠΛΑΙΣΙΟ ΤΟΥ ΠΡΟΓΡΑΜΜΑΤΟΣ ΕΠΑΝΑΓΟΡΑΣ  
ΜΕΤΟΧΩΝ](#)



From: TITAN CEMENT INTERNATIONAL S.A  
Posted At: 18 June 2024 09:34  
Conversation: Πρόγραμμα αγοράς ιδίων μετοχών  
Posted To: DOLAnnouncements2  
  
Subject: Πρόγραμμα αγοράς ιδίων μετοχών

Δείτε το συνημμένο αρχείο.

[Πρόγραμμα αγοράς ιδίων  
μετοχών](#)

**From:** EPSILON NET A.E.  
**Posted At:** 18 June 2024 09:35  
**Conversation:** Ανακοίνωση σύμφωνα με τις διατάξεις του άρθρου 24 παρ. 2 (α) του Ν. 3461/2006  
**Posted To:** DOLAnnouncements2  
**Subject:** Ανακοίνωση σύμφωνα με τις διατάξεις του άρθρου 24 παρ. 2 (α) του Ν. 3461/2006

Δείτε την  
ανακοίνωση.

[Ανακοίνωση](#)

**From:** LOULIS FOOD INGREDIENTS A.E.  
**Posted At:** 18 June 2024 09:44  
**Conversation:** ΑΝΑΚΟΙΝΩΣΗ ΡΥΘΜΙΖΟΜΕΝΗΣ ΠΛΗΡΟΦΟΡΙΑΣ ΤΟΥ Ν. 3556/2007: Γνωστοποίηση συναλλαγών  
**Posted To:** DOLAnnouncements2  
  
**Subject:** ΑΝΑΚΟΙΝΩΣΗ ΡΥΘΜΙΖΟΜΕΝΗΣ ΠΛΗΡΟΦΟΡΙΑΣ ΤΟΥ Ν. 3556/2007: Γνωστοποίηση συναλλαγών

Η εταιρεία LOULIS FOOD INGREDIENTS A.E. (η Εταιρεία), βάσει του ν. 3556/2007, του Κανονισμού 596/2014 και του Κανονισμού του Χρηματιστηρίου Αθηνών, έκαστος όπως ισχύει, ενημερώνει το επενδυτικό κοινό ότι, σύμφωνα με την από 18.06.2024 γνωστοποίηση συναλλαγών υπόχρεου προσώπου που υπέβαλλε ο κος Διονύσιος Κασωτάκης, με την ιδιότητά του ως υπόχρεο πρόσωπο (Εμπορικός Διευθυντής Β2C της LOULIS FOOD INGREDIENTS A.E.), στις 17.06.2024 αγόρασε 345 κοινές ονομαστικές μετοχές με δικαιώματα ψήφου της Εταιρείας στην αγορά του Χρηματιστηρίου Αθηνών στην μέση τιμή 2,60 ευρώ ανά μετοχή.

From: ΑΔΜΗΕ ΣΥΜΜΕΤΟΧΩΝ Α.Ε.  
Posted At: 18 June 2024 09:54  
Conversation: Δελτίο Τύπου Q1 2024  
Posted To: DOLAnnouncements2  
  
Subject: Δελτίο Τύπου Q1 2024

Δελτίο Τύπου Q1  
2024

[Δελτίο Τύπου Q1  
2024](#)

From: LAMDA DEVELOPMENT A.E.  
Posted At: 18 June 2024 09:58  
Conversation: Αγορά ιδίων μετοχών  
Posted To: DOLAnnouncements2  
  
Subject: Αγορά ιδίων μετοχών

Αγορά ιδίων  
μετοχών

[Αγορά ιδίων  
μετοχών](#)

**From:** ΠΛΑΣΤΙΚΑ ΘΡΑΚΗΣ ΕΤΑΙΡΙΑ ΣΥΜΜΕΤΟΧΩΝ Α.Ε.Ε.  
**Posted At:** 18 June 2024 10:19  
**Conversation:** Ανακοίνωση Αγοράς Ιδίων Μετοχών  
**Posted To:** DOLAnnouncements2  
  
**Subject:** Ανακοίνωση Αγοράς Ιδίων Μετοχών

**Πλαστικά Θράκης Εταιρεία Συμμετοχών Α.Ε.Ε.**

18.6.2024

Η εταιρεία Πλαστικά Θράκης Εταιρεία Συμμετοχών Α.Ε.Ε. (εφεξής «Εταιρεία») ανακοινώνει ότι κατ' εφαρμογή του άρθρου 49 του ν. 4548/2018, του Κανονισμού (ΕΕ) 596/2014 του Ευρωπαϊκού Κοινοβουλίου και του Συμβουλίου της 16ης Απριλίου 2014 και του κατ' εξουσιοδότηση Κανονισμού (ΕΕ) 2016/1052 της 8ης Μαρτίου 2016 της Ευρωπαϊκής Επιτροπής, προέβη στις 17 Ιουνίου 2024 σε αγορά 1.449 ιδίων μετοχών μέσω του μέλους του Χρηματιστηρίου Αθηνών ΒΕΤΑ Χρηματιστηριακή Α.Ε.Π.Ε.Υ, με μέση τιμή κτήσης 3,84 Ευρώ ανά μετοχή και συνολική αξία της συναλλαγής 5.564,17 Ευρώ, σε εκτέλεση της σχετικής απόφασης της Τακτικής Γενικής Συνέλευσης των μετόχων της 24ης Μαΐου 2023. Η Εταιρεία κατέχει 822.325 ιδίες μετοχές, ποσοστό 1,87% του συνόλου των μετοχών της εταιρείας.

From: CENTRIC ΣΥΜΜΕΤΟΧΩΝ Α.Ε.  
Posted At: 18 June 2024 13:11  
Conversation: ΑΝΑΚΟΙΝΩΣΗ ΓΙΑ ΤΗΝ ΠΡΟΑΝΑΓΓΕΛΙΑ ΓΕΝΙΚΗΣ ΣΥΝΕΛΕΥΣΗΣ  
Posted To: DOLAnnouncements2  
Subject: ΑΝΑΚΟΙΝΩΣΗ ΓΙΑ ΤΗΝ ΠΡΟΑΝΑΓΓΕΛΙΑ ΓΕΝΙΚΗΣ ΣΥΝΕΛΕΥΣΗΣ

Δείτε συνημμένο αρχείο

[ΠΡΟΣΚΛΗΣΗ ΤΩΝ ΜΕΤΟΧΩΝ ΣΕ ΤΑΚΤΙΚΗ ΓΕΝΙΚΗ ΣΥΝΕΛΕΥΣΗ](#)

From: LOULIS FOOD INGREDIENTS A.E.  
Posted At: 18 June 2024 13:18  
Conversation: ΑΠΟΣΠΑΣΜΑ ΠΡΑΚΤΙΚΩΝ ΤΗΣ ΤΑΚΤΙΚΗΣ ΓΕΝΙΚΗΣ  
ΣΥΝΕΛΕΥΣΗΣ ΤΗΣ 17 ΙΟΥΝΙΟΥ 2024  
Posted To: DOLAnnouncements2  
Subject: ΑΠΟΣΠΑΣΜΑ ΠΡΑΚΤΙΚΩΝ ΤΗΣ ΤΑΚΤΙΚΗΣ ΓΕΝΙΚΗΣ  
ΣΥΝΕΛΕΥΣΗΣ ΤΗΣ 17 ΙΟΥΝΙΟΥ 2024

**ΑΠΟΣΠΑΣΜΑ ΠΡΑΚΤΙΚΩΝ ΤΗΣ ΤΑΚΤΙΚΗΣ ΓΕΝΙΚΗΣ ΣΥΝΕΛΕΥΣΗΣ**

**ΤΩΝ ΜΕΤΟΧΩΝ ΤΗΣ ΑΝΩΝΥΜΟΥ ΕΤΑΙΡΕΙΑΣ ΜΕ**

**ΤΗΝ ΕΠΩΝΥΜΙΑ «LOULIS FOOD INGREDIENTS ΑΝΩΝΥΜΗ ΕΤΑΙΡΕΙΑ»**

**[ΑΠΟΣΠΑΣΜΑ ΠΡΑΚΤΙΚΩΝ ΤΑΚΤΙΚΗΣ ΓΕΝΙΚΗΣ ΣΥΝΕΛΕΥΣΗΣ ΤΗΣ 17  
ΙΟΥΝΙΟΥ 2024](#)**



**From:** LOULIS FOOD INGREDIENTS A.E.  
**Posted At:** 18 June 2024 14:13  
**Conversation:** ΑΝΑΚΟΙΝΩΣΗ ΡΥΘΜΙΖΟΜΕΝΗΣ ΠΛΗΡΟΦΟΡΙΑΣ ΤΟΥ Ν. 3556/2007: Γνωστοποίηση συναλλαγών  
**Posted To:** DOLAnnouncements2  
**Subject:** ΑΝΑΚΟΙΝΩΣΗ ΡΥΘΜΙΖΟΜΕΝΗΣ ΠΛΗΡΟΦΟΡΙΑΣ ΤΟΥ Ν. 3556/2007: Γνωστοποίηση συναλλαγών

Η εταιρεία LOULIS FOOD INGREDIENTS A.E. (η Εταιρεία), βάσει του ν. 3556/2007, του Κανονισμού 596/2014 και του Κανονισμού του Χρηματιστηρίου Αθηνών, έκαστος όπως ισχύει, ενημερώνει το επενδυτικό κοινό ότι, σύμφωνα με την από 18.06.2024 γνωστοποίηση συναλλαγών υπόχρεου προσώπου που υπέβαλλε ο κος Αναστάσιος Θάνος, με την ιδιότητά του ως υπόχρεο πρόσωπο (Διευθυντής Αγορών & Logistics της LOULIS FOOD INGREDIENTS A.E.), στις 17.06.2024 αγόρασε 205 κοινές ονομαστικές μετοχές με δικαιώματα ψήφου της Εταιρείας στην αγορά του Χρηματιστηρίου Αθηνών στην μέση τιμή 2,63 ευρώ ανά μετοχή.

**Ομολογιακά Δάνεια Επιχειρήσεων – Οργανωμένη Αγορά (Μη Μετατρέψιμα)**

Πλήθος Εισηγμένων Ομολογιών	Ονομαστική αξία	Τιμή έκδοσης	Σημερινό επιτόκιο	Ημερ. λήξης	Διάρκεια (έτη)	Σημείωση	Τοκομερίδιο		Μον. Διασπ.	Ομόλογα Επιχειρήσεων	Δεδ. Τόκος Αποδ./Λήξη	Κατωτ Τιμή	Ανωτ Τιμή	Τιμή κλεισ. Προηγ.	Κλείσιμο-ημ/νία	Όγκος	Αξία Συναλλαγών	Τελευταία εντολή						
							Κοινό	Προτιμησιακό										Τιμή	Αγορ./ Πώλ.	Ημερομηνία	λαχ έτους	Μεγ έτους		
230,000	1,000.00	1,000.00	4.70	12/07/2029	7	---	4	---	1	LAMDA DEVELOPMENT A.E. (Μη μετατρέψιμο)	20.8889	4.7420	97.9000	98.2900	98.0189	97.9780	17/06/2024	120,000	120,095.68	97.9000	A	18/06/2024	97.0000	101.2000
320,000	1,000.00	1,000.00	3.40	21/07/2027	7	---	8	---	1	LAMDA DEVELOPMENT A.E. (Μη μετατρέψιμο)	14.1667	4.3810	95.6700	95.7000	95.6700	94.6810	17/06/2024	23,000	22,335.62	94.3970	A	18/06/2024	92.0000	97.1500
200,000	1,000.00	1,000.00	2.10	27/10/2027	7	---	8	---	1	Ο.Π.Α.Π. Α.Ε. (Μη μετατρέψιμο)	3.0333	3.9590	92.5001	93.5000	93.5000	92.8360	17/06/2024	14,000	13,112.58	93.5000	A	18/06/2024	90.5800	95.0000
200,000	1,000.00	1,000.00	1.90	23/03/2028	7	---	7	---	1	ΜΟΤΟΡ ΟΪΛ ΔΙΥΛΙΣΤΗΡΙΑ ΚΟΡΙΝΘΟΥ ΑΕ (Μη μετατρέψιμο)	4.5389	4.0370	92.1000	92.1000	92.1000	92.1000	17/06/2024	2,000	1,851.08	92.1000	A	18/06/2024	90.5000	92.8000
100,000	1,000.00	1,000.00	2.70	25/05/2026	5	---	7	---	1	COSTAMARE PARTICIPATIONS PLC (Μη μετατρέψιμο)	1.8000	4.8030	95.4000	95.6010	95.5070	96.0000	17/06/2024	68,000	65,067.15	95.4000	A	18/06/2024	94.2567	97.0000
300,000	1,000.00	1,000.00	2.30	20/07/2028	7	---	6	---	1	ΠΡΟΝΤΕΑ ΑΕΕΑΠ (Μη μετατρέψιμο)	9.5833	4.9570	89.5000	89.9900	89.7000	89.1750	17/06/2024	25,000	22,674.18	89.3000	A	18/06/2024	86.1234	92.3500
150,000	1,000.00	1,000.00	2.65	22/10/2026	5	---	6	---	1	CPLP SHIPPING HOLDINGS PLC (Μη μετατρέψιμο)	4.3431	4.9290	94.4000	94.4000	94.4000	94.3500	17/06/2024	7,000	6,638.40	94.4000	A	18/06/2024	93.0000	95.0000
250,000	1,000.00	1,000.00	2.45	16/11/2028	7	---	6	---	1	ΕΛΒΑΛΧΑΛΚΟΡ Α.Ε. (Μη μετατρέψιμο)	2.3819	3.9570	90.8138	93.2987	93.2987	91.4730	17/06/2024	86,000	79,316.70	92.0000	A	18/06/2024	88.4206	93.3241
120,000	1,000.00	1,000.00	2.65	06/12/2028	7	---	6	---	1	ΝΟΒΑΛ ΠΡΟΠΕΡΤΥ ΑΕΕΑΠ (Μη μετατρέψιμο)	1.0306	4.4410	92.0000	92.4000	92.1011	92.4000	17/06/2024	47,000	43,335.94	90.8665	A	18/06/2024	88.5000	93.2000
500,000	1,000.00	1,000.00	2.75	03/07/2027	7	---	8	---	1	ΓΕΚ ΤΕΡΝΑ Α.Ε. (Μη μετατρέψιμο)	12.9097	4.7750	92.8000	93.3999	93.1400	92.6270	17/06/2024	5,000	4,721.55	92.6000	A	18/06/2024	91.5500	94.0000
100,000	1,000.00	1,000.00	2.95	11/02/2027	5	---	5	---	1	SAFE BULKERS PARTICIPATIONS PLC (Μη μετατρέψιμο)	10.5708	5.5940	92.9000	92.9000	92.9000	92.8700	17/06/2024	9,000	8,456.14	92.8101	A	18/06/2024	92.6794	97.0000
175,000	1,000.00	1,000.00	3.40	26/07/2024	5	---	10	---	1	ΑΤΤΙΚΑ Α.Ε. ΣΥΜΜΕΤΟΧΩΝ (Μη μετατρέψιμο)	13.7889	8.6070	99.1500	99.5000	99.3032	99.2010	13/06/2024	62,000	62,422.91	99.1700	A	18/06/2024	98.5000	99.8400
100,000	1,000.00	1,000.00	4.40	26/07/2029	7	---	4	---	1	CPLP SHIPPING HOLDINGS PLC (Μη μετατρέψιμο)	17.8444	4.8180	96.4000	96.8899	96.5763	96.1130	17/06/2024	19,000	18,688.54	96.3500	A	18/06/2024	95.0948	100.2438
199,375	1,000.00	1,000.00	3.60	12/03/2026	7	---	11	---	1	ΑΕΡΟΠΟΡΙΑ ΑΙΓΑΙΟΥ Α.Ε. (Μη μετατρέψιμο)	10.0000	3.8860	98.2000	98.5000	98.3000	98.7000	17/06/2024	29,000	28,797.00	97.7010	A	18/06/2024	97.1458	99.3000
150,000	1,000.00	1,000.00	2.60	22/10/2026	7	---	10	---	1	ΤΕΡΝΑ ΕΝΕΡΓΕΙΑΚΗ Μ.Α.Ε.Χ. (Μη μετατρέψιμο)	4.2611	4.0180	95.8500	95.8500	95.8500	95.8830	17/06/2024	3,000	2,888.28	95.1200	A	18/06/2024	92.8293	95.9000
100,000	1,000.00	1,000.00	2.80	25/01/2027	5	---	5	---	1	ΠΡΕΜΙΑ Α.Ε. (Μη μετατρέψιμο)	11.4333	5.0770	91.4500	93.8978	93.8904	93.2460	17/06/2024	36,000	33,555.92	91.6556	A	18/06/2024	90.9974	97.8048
500,000	1,000.00	1,000.00	4.00	10/07/2030	7	---	2	---	1	ΜΥΤΙΛΗΝΑΙΟΣ Α.Ε. (Μη μετατρέψιμο)	18.0000	3.9170	99.5001	99.8000	99.6710	99.6350	17/06/2024	134,000	135,971.11	99.4500	A	18/06/2024	98.3001	100.6000
100,000	1,000.00	1,000.00	5.50	15/12/2028	5	---	2	---	1	IDEAL HOLDINGS Α.Ε. (Μη μετατρέψιμο)	0.4583	4.8280	102.0000	102.0000	102.0000	102.0000	17/06/2024	22,000	22,450.08	101.7501	A	18/06/2024	100.6502	104.1000

**Σημειώσεις Εταιρικών Ομολόγων**

Ο Όγκος Συναλλαγών υπολογίζεται ως (Τεμάχια) \* (Ονομαστική Τιμή). Η Αξία Συναλλαγών υπολογίζεται ως (Τεμάχια) \* (Ονομαστική Τιμή) \* (Τιμή %) + (Δεδουλευμένοι Τόκοι).

Οι τιμές συναλλαγών των ομολόγων υπολογίζονται ως ποσοστό επί τοις εκατό (%) της ονομαστικής τους τιμής.

Όλα τα ομόλογα έχουν Ονομαστική Αξία εκπεφρασμένη σε Ευρώ (εκτός εάν σημειώνεται διαφορετικά).

**Ομολογιακά Δάνεια Επιχειρήσεων – Οργανωμένη Αγορά (Μη Μετατρέψιμα)**

Πλήθος Εισηγμένων Ομολογιών	Ονομαστική αξία	Τιμή έκδοσης	Σημερινό επιτόκιο	Ημερ. λήξης	Διάρκεια (έτη)	Σημείωση	Τοκομερίδιο		Μον. Διασπ.	Ομόλογα Επιχειρήσεων	Δεδ. Τόκος	Αποδ./Λήξη	Κατωτ Τιμή	Ανωτ Τιμή	Τιμή κλεισ. Προηγ.	Κλείσιμο-ημ/νία	Όγκος	Αξία Συναλλαγών	Τελευταία εντολή			Μεγ έτους		
							Κοινό	Προτιμησιακό											Τιμή	Αγορ./ Πώλ.	Ημερομηνία		λαχ	
200,000	1,000.00	1,000.00	4.25	23/01/2029	5	---	1	---	1	AUTOHELLAS A.T.E.E. (Μη μετατρέψιμο)	17.5903	4.3020	99.5000	99.7500	99.5083	99.5500	17/06/2024	31,000	31,392.80	99.4000	A	18/06/2024	97.5000	101.0000
130,000	1,000.00	1,000.00	6.00	27/02/2029	5	---	1	---	1	INTRALOT A.E. (Μη μετατρέψιμο)	19.0000	5.5140	100.6000	101.5000	101.4460	100.4500	17/06/2024	50,000	51,673.00	100.4000	A	18/06/2024	100.0050	101.9000
120,000	1,000.00	1,000.00	3.95	04/04/2025	7	---	13	---	1	ΓΕΚ ΤΕΡΝΑ Α.Ε. (Μη μετατρέψιμο)	8.4486	3.5520	99.6200	99.7000	99.6200	99.8000	17/06/2024	83,000	83,425.83	99.6000	A	18/06/2024	98.6000	100.1000
300,000	1,000.00	1,000.00	2.30	14/12/2028	7	---	6	---	1	ΓΕΚ ΤΕΡΝΑ Α.Ε. (Μη μετατρέψιμο)	0.3833	5.2310	88.0000	88.2000	88.0889	87.7500	17/06/2024	9,000	7,931.45	88.0000	A	18/06/2024	85.0000	90.9000

**Σημειώσεις Εταιρικών Ομολόγων**

Ο Όγκος Συναλλαγών υπολογίζεται ως (Τεμάχια) \* (Ονομαστική Τιμή). Η Αξία Συναλλαγών υπολογίζεται ως (Τεμάχια) \* (Ονομαστική Τιμή) \* (Τιμή %) + (Δεδουλευμένοι Τόκοι).

Οι τιμές συναλλαγών των ομολόγων υπολογίζονται ως ποσοστό επί τοις εκατό (%) της ονομαστικής τους τιμής.

Όλα τα ομόλογα έχουν Ονομαστική Αξία εκπεφρασμένη σε Ευρώ (εκτός εάν σημειώνεται διαφορετικά).

**Ομόλογα Ελληνικού Δημοσίου**

Πλήθος Εισηγμ. Ομολογιών	Ονομ. αξία	Σημερινό επιτόκιο	Υπολογισμός Δεδουλευμένων	Ημερ/νία Λήξης [1]	Διάρκεια (έτη)	Σημείωση	Ημερομηνία Πληρ.	Αξία τρέχοντος	Μον. Διαπρ.	Ομόλογα Ελληνικού Δημοσίου	Κατωτ Τιμή	Ανωτ Τιμή	Τιμή κλειστ.	Προηγ. Κλείσιμο-ημ/νία	Όγκος	Αξία Συναλλαγών	Τελευταία εντολή Αγορ./ Πώλ. Ημερομηνία
3,000,000	1,000.00	4.13	Πργμ/Πργμ	15/06/2054	30	---	15/06	4.13	1	ΟΕΔ-ΣΤΘ-150654-30X-4,125-1,000	---	---	---	---	---	---	---
4,700,000	1,000.00	1.88	Πργμ/Πργμ	04/02/2035	15	---	04/02	1.88	1	ΟΕΔ-ΣΤΘ-040235-15X-1,875-1,000	---	---	---	---	---	---	---
6,000,000	1,000.00	0.75	Πργμ/Πργμ	18/06/2031	10	---	18/06	0.75	1	ΟΕΔ-ΣΤΘ-180631-10X-0,750-1,000	---	---	---	---	---	---	---
3,600,000	1,000.00	3.88	Πργμ/Πργμ	15/06/2028	5	---	15/06	3.88	1	ΟΕΔ-ΣΤΘ-150628-05X-3,875-1,000	---	---	---	---	---	---	---
5,962,747,327	1.00	3.75	Πργμ/Πργμ	30/01/2028	10	---	/02 - 01/02 - 31/	3.75	1	ΟΕΔ-ΣΤΘ-300128-10X-3,750-1,00	---	---	---	85.4610 13/07/2018	---	---	1.0000 A 28/11/2018
7,067,309,386	1.00	3.90	Πργμ/Πργμ	30/01/2033	15	---	/02 - 01/02 - 31/	3.90	1	ΟΕΔ-ΣΤΘ-300133-15X-3,900-1,00	---	---	---	78.6730 13/07/2018	---	---	1.0000 A 28/11/2018
5,622,848,349	1.00	4.00	Πργμ/Πργμ	30/01/2037	19	---	/02 - 01/02 - 31/	4.00	1	ΟΕΔ-ΣΤΘ-300137-19X-4,000-1,00	---	---	---	77.0370 13/07/2018	---	---	1.0000 A 28/11/2018
5,476,770,669	1.00	4.20	Πργμ/Πργμ	30/01/2042	24	---	/02 - 01/02 - 31/	4.20	1	ΟΕΔ-ΣΤΘ-300142-24X-4,200-1,00	---	---	---	77.7640 13/07/2018	---	---	1.0000 A 28/11/2018
4,250,000	1,000.00	3.38	Πργμ/Πργμ	15/06/2034	10	---	15/06	3.38	1	ΟΕΔ-ΣΤΘ-150634-10X-3,375-1,000	---	---	---	---	---	---	---
40,248,141	1.00	4.30	Πργμ/Πργμ	24/02/2025	13	---	24/02	4.30	1	ΟΕΔ-ΣΤΘ-240225-13X-2,000-1,00	---	---	---	10.0000 22/06/2015	---	---	---
59,586,043	1.00	4.30	Πργμ/Πργμ	24/02/2026	14	---	24/02	4.30	1	ΟΕΔ-ΣΤΘ-240226-14X-2,000-1,00	---	---	---	10.0000 22/06/2015	---	---	---
41,118,344	1.00	4.30	Πργμ/Πργμ	24/02/2027	15	---	24/02	4.30	1	ΟΕΔ-ΣΤΘ-240227-15X-2,000-1,00	---	---	---	10.0000 22/06/2015	---	---	---
45,137,734	1.00	4.30	Πργμ/Πργμ	24/02/2028	16	---	24/02	4.30	1	ΟΕΔ-ΣΤΘ-240228-16X-2,000-1,00	---	---	---	10.0000 22/06/2015	---	---	---
61,768,888	1.00	4.30	Πργμ/Πργμ	24/02/2029	17	---	24/02	4.30	1	ΟΕΔ-ΣΤΘ-240229-17X-2,000-1,00	---	---	---	10.0000 22/06/2015	---	---	---
54,567,744	1.00	4.30	Πργμ/Πργμ	24/02/2030	18	---	24/02	4.30	1	ΟΕΔ-ΣΤΘ-240230-18X-2,000-1,00	---	---	---	10.0000 22/06/2015	---	---	---
37,541,515	1.00	4.30	Πργμ/Πργμ	24/02/2031	19	---	24/02	4.30	1	ΟΕΔ-ΣΤΘ-240231-19X-2,000-1,00	---	---	---	10.0000 22/06/2015	---	---	---
37,558,317	1.00	4.30	Πργμ/Πργμ	24/02/2032	20	---	24/02	4.30	1	ΟΕΔ-ΣΤΘ-240232-20X-2,000-1,00	---	---	---	10.0000 22/06/2015	---	---	---
37,473,732	1.00	4.30	Πργμ/Πργμ	24/02/2033	21	---	24/02	4.30	1	ΟΕΔ-ΣΤΘ-240233-21X-2,000-1,00	---	---	---	10.0000 22/06/2015	---	---	---
33,888,293	1.00	4.30	Πργμ/Πργμ	24/02/2034	22	---	24/02	4.30	1	ΟΕΔ-ΣΤΘ-240234-22X-2,000-1,00	---	---	---	10.0000 22/06/2015	---	---	---
35,177,800	1.00	4.30	Πργμ/Πργμ	24/02/2035	23	---	24/02	4.30	1	ΟΕΔ-ΣΤΘ-240235-23X-2,000-1,00	---	---	---	10.0000 22/06/2015	---	---	---
35,547,268	1.00	4.30	Πργμ/Πργμ	24/02/2036	24	---	24/02	4.30	1	ΟΕΔ-ΣΤΘ-240236-24X-2,000-1,00	---	---	---	10.0000 22/06/2015	---	---	---
40,246,306	1.00	4.30	Πργμ/Πργμ	24/02/2037	25	---	24/02	4.30	1	ΟΕΔ-ΣΤΘ-240237-25X-2,000-1,00	---	---	---	10.0000 22/06/2015	---	---	---
37,643,952	1.00	4.30	Πργμ/Πργμ	24/02/2038	26	---	24/02	4.30	1	ΟΕΔ-ΣΤΘ-240238-26X-2,000-1,00	---	---	---	10.0000 22/06/2015	---	---	---
36,977,100	1.00	4.30	Πργμ/Πργμ	24/02/2039	27	---	24/02	4.30	1	ΟΕΔ-ΣΤΘ-240239-27X-2,000-1,00	---	---	---	10.0000 22/06/2015	---	---	---
41,615,000	1.00	4.30	Πργμ/Πργμ	24/02/2040	28	---	24/02	4.30	1	ΟΕΔ-ΣΤΘ-240240-28X-2,000-1,00	---	---	---	10.0000 22/06/2015	---	---	---
42,227,208	1.00	4.30	Πργμ/Πργμ	24/02/2041	29	---	24/02	4.30	1	ΟΕΔ-ΣΤΘ-240241-29X-2,000-1,00	---	---	---	10.0000 22/06/2015	---	---	---
68,288,487	1.00	4.30	Πργμ/Πργμ	24/02/2042	30	---	24/02	4.30	1	ΟΕΔ-ΣΤΘ-240242-30X-2,000-1,00	---	---	---	10.0000 22/06/2015	---	---	---
4,000,000	1,000.00	3.88	Πργμ/Πργμ	12/03/2029	10	---	12/03	3.88	1	ΟΕΔ-ΣΤΘ-120329-10X-3,875-1,000	---	---	---	---	---	100.0000	A 15/10/2019
4,500,000	1,000.00	0.00	Πργμ/Πργμ	12/02/2026	5	---	12/02	0.00	1	ΟΕΔ-ΣΤΘ-120226-05X-0,000-1,000	---	---	---	---	---	---	---
2,209,163	1,000.00	3.38	Πργμ/Πργμ	15/02/2025	7	---	15/02	3.38	1	ΟΕΔ-ΣΤΘ-150225-07X-3,375-1,000	---	---	---	---	---	---	---
964,000	1,000.00	3.25	Πργμ/Πργμ	20/03/2025	6	---	20/03	3.25	1	ΟΕΔ-ΣΤΘ-200325-06X-3,250-1,000	---	---	---	---	---	---	---
2,100,000	1,000.00	3.55	Πργμ/Πργμ	20/03/2026	7	---	20/03	3.55	1	ΟΕΔ-ΣΤΘ-200326-07X-3,550-1,000	---	---	---	---	---	---	---
5,500,000	1,000.00	1.50	Πργμ/Πργμ	18/06/2030	10	---	18/06	1.50	1	ΟΕΔ-ΣΤΘ-180630-10X-1,500-1,000	---	---	---	---	---	---	---
3,500,000	1,000.00	4.38	Πργμ/Πργμ	18/07/2038	15	---	18/07	4.38	1	ΟΕΔ-ΣΤΘ-180738-15X-4,375-1,000	---	---	---	---	---	---	---

**Σημειώσεις Ομολόγων Ελλ. Δημοσίου**

Ο Όγκος Συναλλαγών υπολογίζεται ως (Τεμάχια) \* (Ονομαστική Τιμή). Η Αξία Συναλλαγών υπολογίζεται ως (Τεμάχια) \* (Ονομαστική Τιμή) \* (Τιμή %) + (Δεδουλευμένοι Τόκοι)

Η Αξία του τρέχοντος τοκομεριδίου για τις εκδόσεις Ονομαστικής Αξίας 0,01 ευρώ, αναφέρεται σε Ονομαστική Αξία 100 ευρώ.

FLR (= Floating Interest Rate) Ομόλογο Μεταβλητού Επιτοκίου.

[1] - Η Ημερομηνία Λήξης της τοκοφόρου περιόδου και η Ημερομηνία Πληρωμής του τοκομεριδίου.

**Ομόλογα Ελληνικού Δημοσίου**

Πλήθος Εισηγμ. Ομολογιών	Ονομ. αξία	Σημερινό επιτόκιο	Υπολογισμός Δεδουλευμένων	Ημερ/νία Λήξης [1]	Διάρκεια (έτη)	Σημείωση	Ημερομηνία Πληρ.	Αξία τρέχοντος	Μον. Διαπρ.	Ομόλογα Ελληνικού Δημοσίου	Κατωτ Τιμή	Ανωτ Τιμή	Τιμή κλεισ.	Προηγ. Κλείσιμο-ημ/νία	Όγκος	Αξία Συναλλαγών	Τελευταία εντολή Αγορ./ Πώλ. Ημερομηνία		
40,000	1,000.00	4.67	FLR	Πργμ/360	18/09/2024	1	---	18/09 - 19/03	---	1	ΟΕΔ-ΚΥΜ-180924-01X-4,670-1,000	---	---	---	---	---	---		
5,364,250	1,000.00	3.25		Πργμ/Πργμ	20/03/2050	30	---	20/03	3.25	1	ΟΕΔ-ΣΤΘ-200350-30X-3,250-1,000	---	---	---	---	---	---		
3,924,361	1,000.00	2.00		Πργμ/Πργμ	22/04/2027	7	---	22/04	2.00	1	ΟΕΔ-ΣΤΘ-220427-07X-2,000-1,000	---	---	---	---	---	99.9000	A	22/04/2020
2,500,000	1,000.00	1.88		Πργμ/Πργμ	23/07/2026	7	---	23/07	1.88	1	ΟΕΔ-ΣΤΘ-230726-07X-1,875-1,000	---	---	---	---	---	---	---	
4,900,000	1,000.00	4.25		Πργμ/Πργμ	15/06/2033	10	---	15/06	4.25	1	ΟΕΔ-ΣΤΘ-150633-10X-4,250-1,000	---	---	---	---	---	---	---	
3,500,000	1,000.00	1.88		Πργμ/Πργμ	24/01/2052	30	---	24/01	1.88	1	ΟΕΔ-ΣΤΘ-240152-30X-1,875-1,000	---	---	---	---	---	---	---	
3,700,000	1,000.00	1.75		Πργμ/Πργμ	18/06/2032	10	---	18/06	1.75	1	ΟΕΔ-ΣΤΘ-180632-10X-1,750-1,000	---	---	---	---	---	---	---	
2,200,000	1,000.00	1.13	FLR	Πργμ/360	15/12/2027	5	---	- 15/12 - 15/03 -	---	1	ΟΕΔ-ΚΥΜ-151227-05X-1,130-1,000	---	---	---	---	---	102.1600	A	30/12/2022

**Σημειώσεις Ομολόγων Ελλ. Δημοσίου**

Ο Όγκος Συναλλαγών υπολογίζεται ως (Τεμάχια) \* (Ονομαστική Τιμή). Η Αξία Συναλλαγών υπολογίζεται ως (Τεμάχια) \* (Ονομαστική Τιμή) \* (Τιμή %) + (Δεδουλευμένοι Τόκοι)

Η Αξία του τρέχοντος τοκομεριδίου για τις εκδόσεις Ονομαστικής Αξίας 0,01 ευρώ, αναφέρεται σε Ονομαστική Αξία 100 ευρώ.

FLR (= Floating Interest Rate) Ομόλογο Μεταβλητού Επιτοκίου.

[1] - Η Ημερομηνία Λήξης της τοκοφόρου περιόδου και η Ημερομηνία Πληρωμής του τοκομεριδίου.

**Έντοκα Γραμμάτια & Zero Coupon Ομόλογα Ελληνικού Δημοσίου**

Ημερ/νία	Διάρκειας 13 εβδομάδων									Διάρκειας 26 εβδομάδων									Διάρκειας 52 εβδομάδων								
	Ημερ/νία Λήξης	Αρχικό Επιτόκιο	Πλήθος Εισηγμένων	Όνομ/κή αξία	Τιμή έκδοσης	Τελευταία Τιμή	Συναλλαγή Ημερομηνία	Όγκος Συναλλαγών	Σημ.	Ημερ/νία Λήξης	Αρχικό Επιτόκιο	Πλήθος Εισηγμένων	Όνομ/κή αξία	Τιμή έκδοσης	Τελευταία Τιμή	Συναλλαγή Ημερομηνία	Όγκος Συναλλαγών	Σημ.	Ημερ/νία Λήξης	Αρχικό Επιτόκιο	Πλήθος Εισηγμένων	Όνομ/κή αξία	Τιμή έκδοσης	Τελευταία Τιμή	Συναλλαγή Ημερομηνία	Όγκος Συναλλαγών	Σημ.
08/09/2023	---	---	---	---	---	---	---	---	---	---	---	---	---	---	---	---	---	---	06/09/2024	3.81	812,500	1,000.00	962.90	---	---	---	---
08/12/2023	---	---	---	---	---	---	---	---	---	---	---	---	---	---	---	---	---	---	06/12/2024	3.70	600,000	1,000.00	963.90	---	---	---	---
08/03/2024	---	---	---	---	---	---	---	---	---	---	---	---	---	---	---	---	---	---	07/03/2025	3.73	812,500	1,000.00	963.70	---	---	---	---
07/06/2024	---	---	---	---	---	---	---	---	---	---	---	---	---	---	---	---	---	---	06/06/2025	3.34	600,000	1,000.00	967.30	---	---	---	---

## Ημερήσιο Δελτίο Τιμών

Έτος: 145 Αύξων Αριθμός Συνεδρίασης: 113

Ενότητα 5: Ομόλογα Ελληνικού Δημοσίου Διαπραγματεύσιμα με τη Μέθοδο Εκφώνησης - Αντιφώνησης

Τρίτη, 18 Ιουνίου, 2024

Ομόλογα σε Κυκλοφορία	Νόμισμα / Ελάχιστη διαπραγ.	Ημερομηνία Πληρ.	Αξία τρέχοντος τοκομεριδίου	Σημείωση	Τοκομερίδιο	Μονάδα διαπίσης	Ημερ/νία Έκδοσης	Διάρκεια (έτη)	Σημερινό επιτόκιο	Υ.Δ.Τ σε ημέρες	Ομόλογα	Τελευταία τιμή προηγ.	Τελευ. Τιμή	Εκφ. τοις μετρητοίς (€) Αγور. / Πώλ Ημερομηνία	Συναλλαγές σε τμχ	Ελάχιστο ζωής	Μέγιστο ζωής		
0	GBP / 10	01/12	0.25	---	67	1	01/12/1928	100	2.5	360	Ε.Κ.Τ.Ε.	---	---	---	---	---	---	---	
103,746	GBP / 10	01/12	0.25	---	65	1	01/12/1930	98	2.5	360	Ε.Κ.Τ.Ε. σειρά	2.27	05/02/1996	2.27	Π	05/02/1996	---	2.27	2.27

## Νομικών Προσώπων και Εταιρειών σε Συνάλλαγμα και Ευρο

## Σημειώσεις Ομολόγων Ελλ. Δημοσίου

Υ.Δ.Τ: Υπολογισμός Δεδουλευμένων Τόκων.

FLR (= Floating Interest Rate) Ομόλογο Μεταβλητού Επιτοκίου.

Η ελάχιστη διαπραγματεύσιμη Ονομαστική Αξία για όλους τους Άυλους Τίτλους του Δημοσίου είναι τα 100 Ευρώ.

(μφρ-0)

**Πίνακας Μελών Χρηματιστηρίου Αθηνών και Μελών ΕΤ.ΕΚ.**

Επωνυμία	Διεύθυνση	Τηλέφωνο	Φαξ	Αγορά Μετοχών			Αγορά Παραγώγων		Μέλη ΕΤ.ΕΚ.	
				Μέλος Αγοράς	Μέλος εξ Αποστάσεως	Ειδικός Διαπρήτης	Διαπρήτης	Ειδικός Διαπρήτης	Γενικό Εκκαθιστικό	Άμεσο Εκκαθιστικό
AEONIC SECURITIES C.I.F. P.L.C.	ΛΑΪΟΥ 6, ΓΡ. 301B, ANNA COURT ,	35725337600		a						
ARGUS STOCKBROKERS LTD	25 ΛΕΩΦΟΡΟΣ ΔΗΜΟΣΘΕΝΗ ΣΕΒΕΡΗ 25 ,	0035722717000		a	a		a			
ATHLOS CAPITAL INVESTMENT SERVICES LTD	17 STASINOU AVENUE,BEDIZIA TOWER, 6TH & 7TH FL. ,	35722110777			a					
ATLANTIC SECURITIES LTD	ΠΡΟΔΡΟΜΟΥ 37 37,	0035722445400		a	a					
ΑΧΟΝ ΧΡΗΜΑΤΙΣΤΗΡΙΑΚΗ Α.Ε.Π.Ε.Υ.	ΣΤΑΔΙΟΥ 48 48, ΑΘΗΝΑ	2103363800		a			a			
ΒΕΤΑ ΧΡΗΜΑΤΙΣΤΗΡΙΑΚΗ Α.Ε.Π.Ε.Υ.	Λ.ΑΛΕΞΑΝΔΡΑΣ 29 29 , ΑΘΗΝΑ	210 6478900		a		a	a			a
BNP PARIBAS S.A.	ΛΑΜΨΑΚΟΥ 2 , ΑΘΗΝΑ	2107468525							a	
BOFA SECURITIES EUROPE SA	51 RUE LA BOÏTIE ,	+33 153655555		a	a					
CAPITAL AXEPEY	ΜΗΤΡΟΠΟΛΕΩΣ 58 58, ΑΘΗΝΑ	2103369700		a			a			
CITIGROUP GLOBAL MARKETS EUROPE AG	REUTERWEG 16 16,	+49 691366-0		a	a					
CITIGROUP GLOBAL MARKETS LIMITED	33 CANADA SQUARE -CANARY WHARF 1,	+44 02079864000		a						
CREDIT SUISSE BANK (EUROPE), S.A.	CALLE AYALA 42, 3A PLANTA-B MADRID ,	+34917916000		a						
CREDIT SUISSE SECURITIES (EUROPE) LIMITED	ONE CABOT SQUARE 1 , LONDON	+44 2078888888		a						
DEUTSCHE BANK AG	GREAT WINCHESTER STREET 1 , LONDON	+44 20 754 54209	00441133361437		a					
EUROBANK EQUITIES ΜΟΝΟΠΡΟΣΩΠΗ Α.Ε.Π.Ε.Υ.	ΦΙΛΕΛΛΗΝΩΝ 10 & ΞΕΝΟΦΩΝΤΟΣ 13 , ΑΘΗΝΑ	2103720425		a		a	a			a
EUROCORP Α.Ε.Π.Ε.Υ.	ΠΛ.ΦΙΛΙΚΗΣ ΕΤΑΙΡΕΙΑΣ 14 14, ΑΘΗΝΑ	2107263600		a			a			a
EUROTRUST ΧΡΗΜΑΤΙΣΤΗΡΙΑΚΗ Α.Ε.Π.Ε.Υ.	ΣΕΒΑΣΤΟΥΠΟΛΕΩΣ 113 113, ΑΘΗΝΑ	2103363100		a						
EUROXX ΧΡΗΜΑΤΙΣΤΗΡΙΑΚΗ Α.Ε.Π.Ε.Υ.	ΠΑΛΛΑΙΟΛΟΓΟΥ 7, ΧΑΛΑΝΔΡΙ	+30 2106879400	210-6879401	a		a	a			a
	ΠΑΛΛΑΙΟΛΟΓΟΥ 7, ΧΑΛΑΝΔΡΙ	(210)-6879400	(210)-6879401							
FREEDOM FINANCE EUROPE LTD	ΧΡΙΣΤΑΚΗ ΚΡΑΝΟΥ 20 ,	035725257786		a	a					
GLOBAL CAPITAL SECURITIES & FINANCIAL SERVICES LTD	Λ.ΑΡΧΙΕΠΙΣΚΟΠΟΥ ΜΑΚΑΡΙΟΥ Γ50 50,	00357227110710		a	a					
GREENPOST TRADING EUROPE LTD	ΚΙΜΟΝΟΣ 3, ACROPOLIS MANSIONS, 2ND FLOOR, FLAT/OFFICE 202 ,	035722521389		a	a	a				
HSBC CONTINENTAL EUROPE	Λ.ΜΕΣΣΟΓΕΙΩΝ 109-111 109-111,	2106960000							a	
INDEX ΧΡΗΜΑΤΙΣΤΗΡΙΑΚΗ Α.Ε.Π.Ε.Υ.	ΔΡΑΓΑΤΣΑΝΙΟΥ 6 6, ΑΘΗΝΑ	2103213920		a						
LAIKI FINANCIAL SERVICES LTD	ΛΕΩΦ. ΒΥΡΩΝΟΣ 26, ΛΕΥΚΩΣΙΑ ΚΥΠΡΟΥ	357 22367367	357 22718567		a					
MEGA EQUITY SECURITIES & FINANCIAL SERVICES PUBLIC LTD	ΛΕΩΦ.ΓΡΙΒΑ ΔΙΓΕΝΗ 42-44 42-44,	0035722711711		a	a		a			
MERIT ΧΡΗΜΑΤΙΣΤΗΡΙΑΚΗ Α.Ε.Π.Ε.Υ.	ΣΟΦΟΚΛΕΟΥΣ 5 5, ΑΘΗΝΑ	2141008814		a		a	a			a
MERRILL LYNCH INTERNATIONAL	2 KING EDWARD STREET 2 , LONDON	+44 20276281000		a						
NUNTIUS ΧΡΗΜΑΤΙΣΤΗΡΙΑΚΗ ΜΟΝΟΠΡ.Α.Ε.Π.Ε.Υ	ΔΡΑΓΑΤΣΑΝΙΟΥ 6 6, ΑΘΗΝΑ	2103350599		a						
ONE PLUS CAPITAL LIMITED	75 PRODRΟΜΟΥ AVENUE NICOSIA 1307 ,	35722873760		a	a					
PROCHOICE CHRIMATISTIRIAKI LTD	ΛΕΩΦ.ΣΠΥΡΟΥ ΚΥΠΡΙΑΝΟΥ 57, ΑΚΙΝΗΤΑ Φ 57,	035724661192		a	a					
SHARELINK SECURITIES & FINANCIAL SERVICES LTD	HOUSE-ΘΕΟΤΟΚΗ 6 ΜΕΓΑΡΟ ΕΛΛΗΝΑ 6 ,	+357 22554200		a			a			



**Πίνακας Μελών Χρηματιστηρίου Αθηνών και Μελών ΕΤ.ΕΚ.**

Επωνυμία	Διεύθυνση	Τηλέφωνο	Φαξ	Αγορά Μετοχών			Αγορά Παραγώγων		Μέλη ΕΤ.ΕΚ.	
				Μέλος Αγοράς	Μέλος εξ Αποστάσεως	Ειδικός Διαπρήτης	Διαπρήτης	Ειδικός Διαπρήτης	Γενικό Εκκαθιστικό	Άμεσο Εκκαθιστικό
SOCIETE GENERALE S.A.	17 COURS VALMY, CEDEX ,	+157290504		a	a		a			
SOLIDUS SECURITIES A.E.P.E.Y.	ΛΟΥΙΖΗΣ ΡΙΑΝΚΟΥΡ 64 64, ΑΘΗΝΑ	2106900600		a			a			a
THE CYPRUS INVESTMENT & SECURITIES CORPORATION LTD	1 AG. PROKOPIΟΥ & POSIDONOS 1ST FLOOR 154,	0035722121700		a	a					
UBS EUROPE SE	OPERNTURM, BOCKENHEIMER LANDSTRASSE 2-4 ,	496921790		a	a					
UBS LIMITED	FINSBURY AVENUE 1 , LONDON	+44 2075687135			a					
VIGOR FINANCE A.E.P.E.Y.	ΨΥΧΑΡΗ 14 , ΝΕΟ ΨΥΧΙΚΟ	2106718400		a			a			
A. ΣΑΡΡΗΣ ΧΡΗΜΑΤΙΣΤΗΡΙΑΚΗ Α.Ε.Π.Ε.Υ	ΔΡΑΓΑΤΣΑΝΙΟΥ 6 6, ΑΘΗΝΑ	2103367700		a						
ΑΛΦΑ FINANCE ΜΟΝΟΠΡΟΣΩΠΗ ΑΕΠΕΥ	ΠΑΝΕΠΙΣΤΗΜΙΟΥ 45 5, ΑΘΗΝΑ	2103677400		a		a	a	a		a
ΑΛΦΑ ΤΡΑΠΕΖΑ ΑΝΩΝΥΜΗ ΕΤΑΙΡΙΑ	ΣΤΑΔΙΟΥ 40 , ΑΘΗΝΑ	2103260000							a	
Γ. Α. ΠΕΡΒΑΝΑΣ ΧΡΗΜΑΤΙΣΤΗΡΙΑΚΗ Α.Ε.Π.Ε.Υ	ΣΟΦΟΚΛΕΟΥΣ 7-9 7-9, ΑΘΗΝΑ	2103727200		a						
ΕΘΝΙΚΗ ΤΡΑΠΕΖΑ ΤΗΣ ΕΛΛΑΔΟΣ Α.Ε.	ΑΙΟΛΟΥ 86, ΑΘΗΝΑ	(210)-3341000	(210)-3228187	a		a	a		a	
	ΑΚΑΔΗΜΙΑΣ 68, ΑΘΗΝΑ	(210)-3328817	(210)-3328678							
ΕΘΝΙΚΗ ΧΡΗΜΑΤΙΣΤΗΡΙΑΚΗ ΜΟΝΟΠΡΟΣΩΠΗ ΑΕΠΕΥ	ΛΕΩΦΟΡΟΣ ΑΘΗΝΩΝ 128-132 & ΙΦΙΓΕΝΙΑΣ 66, ΑΘΗΝΑ	2103328784		a		a	a	a		
ΕΛΛΗΝΙΚΗ ΤΡΑΠΕΖΑ (ΕΠΕΝΔΥΣΕΙΣ) ΛΤΔ	ΛΕΩΦ.ΚΥΡΙΑΚΟΥ ΜΑΤΣΗ 31 - ΤΘ 24747 , ΛΕΥΚΩΣΙΑ ΚΥΠΡΟΥ	+357 22500100	357 22500110		a					
ΕΛΛΗΝΟΑΜΕΡΙΚΑΝΙΚΗ ΧΡΗΜΑΤΙΣΤΗΡΙΑΚΗ ΑΕΠΕΥ	ΑΝΔΡΕΑ ΠΑΠΑΝΔΡΕΟΥ 27 27, ΜΑΡΟΥΣΙ	2103311100		a		a	a			a
I. Χ. ΜΑΥΡΙΚΗΣ ΧΡΗΜΑΤΙΣΤΗΡΙΑΚΗ Α.Ε.Π.Ε.Υ	ΣΟΦΟΚΛΕΟΥΣ 5 5, ΑΘΗΝΑ	2103216730		a						
ΚΑΠΠΑ ΧΡΗΜΑΤΙΣΤΗΡΙΑΚΗ Α.Ε.Π.Ε.Υ.	ΒΑΛΛΑΩΡΙΤΟΥ 15 15, ΑΘΗΝΑ	2103678600		a			a			
ΚΑΡΑΜΑΝΩΦ ΧΡΗΜΑΤΙΣΤΗΡΙΑΚΗ Α.Ε.Π.Ε.Υ.	ΠΛ.ΑΓ.ΘΕΟΔΩΡΩΝ 2 2, ΑΘΗΝΑ	2103212947		a						
ΚΥΚΛΟΣ ΧΡΗΜΑΤΙΣΤΗΡΙΑΚΗ Α.Ε.Π.Ε.Υ.	ΧΑΡΙΛΑΟΥ ΤΡΙΚΟΥΠΗ 6-8-10 39, ΑΘΗΝΑ	2103364300		a			a			
ΛΕΩΝ ΔΕΠΟΛΑΣ ΧΡΗΜΑΤΙΣΤΗΡΙΑΚΗ Α.Ε.Π.Ε.Υ.	ΧΡΗΣΤΟΥ ΛΑΔΑ 1 1, ΑΘΗΝΑ	2103213276 -28		a		a	a			
N. ΧΡΥΣΟΧΟΙΔΗΣ ΧΡΗΜΑΤΙΣΤΗΡΙΑΚΗ Α.Ε.Π.Ε.Υ	ΣΟΦΟΚΛΕΟΥΣ 7-9 7-9, ΑΘΗΝΑ	2103213913		a			a			a
ΠΑΓΚΡΗΤΙΑ ΤΡΑΠΕΖΑ ΑΝΩΝΥΜΗ ΕΤΑΙΡΕΙΑ	ΙΚΑΡΟΥ 5 ,	2810338746							a	
ΠΑΝΤΕΛΑΚΗΣ ΧΡΗΜΑΤΙΣΤΗΡΙΑΚΗ Α.Ε.Π.Ε.Υ	ΕΘΝΙΚΗΣ ΑΝΤΙΣΤΑΣΕΩΣ 57, ΚΤΙΡΙΟ Β 57, ΧΑΛΑΝΔΡΙ	2106965000		a		a	a	a		
ΠΕΙΡΑΙΩΣ ΜΟΝΟΠΡΟΣΩΠΗ Α.Ε.Π.Ε.Υ.	ΣΤΑΔΙΟΥ 10 10, ΑΘΗΝΑ	2103354100		a		a	a	a		a
ΣΤ. ΕΜ. ΛΑΥΡΕΝΤΑΚΗΣ ΧΡΗΜΑΤΙΣΤΗΡΙΑΚΗ Α.Ε.Π.Ε.Υ.	ΣΟΦΟΚΛΕΟΥΣ 7-9 7-9, ΑΘΗΝΑ	2103213336		a			a			
ΤΡΑΠΕΖΑ EUROBANK ΑΕ	ΟΘΩΝΟΣ 8 , ΑΘΗΝΑ	2144043907							a	
ΤΡΑΠΕΖΑ ΟΡΤΙΜΑ BANK Α.Ε.	ΑΙΓΙΑΛΕΙΑΣ 32 & ΠΑΡΑΔΕΙΣΟΥ , ΜΑΡΟΥΣΙ	210 8173000		a		a	a	a	a	
ΤΡΑΠΕΖΑ ΠΕΙΡΑΙΩΣ ΑΝΩΝΥΜΟΣ ΕΤΑΙΡΕΙΑ	ΑΜΕΡΙΚΗΣ 4 , ΑΘΗΝΑ	2103335000		a			a		a	

## Πίνακας Μετοχών Υπό Ειδική Διαπραγμάτευση

Χρεόγραφο	Κατηγορία Διαπραγμάτευσης
Ειδικός Διαπραγματευτής	Εναρξη Ειδικής Διαπραγμάτευσης
<b>MLS ΠΛΗΡΟΦΟΡΙΚΗ (ΚΟ)</b>	<b>Κατάσταση σε Αναστολή</b>
ΠΕΙΡΑΙΩΣ ΜΟΝΟΠΡΟΣΩΠΗ Α.Ε.Π.Ε.Υ.	01/08/2019
<b>ALPHA ETF FTSE Athex Large Cap</b>	<b>Διαπραγματεύσιμα Αμοιβαία Κεφάλαια (Δ.Α.Κ.)</b>
ΑΛΦΑ FINANCE ΜΟΝΟΠΡΟΣΩΠΗ ΑΕΠΕΥ	02/01/1900
ΕΘΝΙΚΗ ΧΡΗΜΑΤΙΣΤΗΡΙΑΚΗ ΜΟΝΟΠΡΟΣΩΠΗ ΑΕΠΕΥ	02/01/1900
<b>ALPHA TRUST ΣΥΜΜΕΤΟΧΩΝ (ΚΟ)</b>	<b>Κύρια Αγορά</b>
EUROBANK EQUITIES ΜΟΝΟΠΡΟΣΩΠΗ Α.Ε.Π.Ε.Υ.	06/02/2023
ΛΕΩΝ ΔΕΠΟΛΑΣ ΧΡΗΜΑΤΙΣΤΗΡΙΑΚΗ Α.Ε.Π.Ε.Υ.	04/01/2021
<b>ALPHA ΥΠΗΡΕΣΙΩΝ ΣΥΜΜ (ΚΟ)</b>	<b>Κύρια Αγορά</b>
EUROBANK EQUITIES ΜΟΝΟΠΡΟΣΩΠΗ Α.Ε.Π.Ε.Υ.	22/10/2006
GREENPOST TRADING EUROPE LTD	12/06/2023
MERIT ΧΡΗΜΑΤΙΣΤΗΡΙΑΚΗ Α.Ε.Π.Ε.Υ.	03/09/2012
ΑΛΦΑ FINANCE ΜΟΝΟΠΡΟΣΩΠΗ ΑΕΠΕΥ	29/02/2016
ΕΘΝΙΚΗ ΧΡΗΜΑΤΙΣΤΗΡΙΑΚΗ ΜΟΝΟΠΡΟΣΩΠΗ ΑΕΠΕΥ	02/01/1900
ΕΛΛΗΝΟΑΜΕΡΙΚΑΝΙΚΗ ΧΡΗΜΑΤΙΣΤΗΡΙΑΚΗ ΑΕΠΕΥ	25/07/2014
ΛΕΩΝ ΔΕΠΟΛΑΣ ΧΡΗΜΑΤΙΣΤΗΡΙΑΚΗ Α.Ε.Π.Ε.Υ.	04/01/2016
ΠΕΙΡΑΙΩΣ ΜΟΝΟΠΡΟΣΩΠΗ Α.Ε.Π.Ε.Υ.	28/05/2009
<b>ΑΤΤΙΚΑ BANK Α.Τ.Ε. (ΚΟ)</b>	<b>Κύρια Αγορά</b>
EUROXX ΧΡΗΜΑΤΙΣΤΗΡΙΑΚΗ Α.Ε.Π.Ε.Υ.	22/01/2016
<b>AUSTRIACARD (ΚΑ)</b>	<b>Κύρια Αγορά</b>
ΒΕΤΑ ΧΡΗΜΑΤΙΣΤΗΡΙΑΚΗ Α.Ε.Π.Ε.Υ.	23/03/2023
EUROBANK EQUITIES ΜΟΝΟΠΡΟΣΩΠΗ Α.Ε.Π.Ε.Υ.	15/05/2023
EUROXX ΧΡΗΜΑΤΙΣΤΗΡΙΑΚΗ Α.Ε.Π.Ε.Υ.	10/06/2024
<b>AUTOHELLAS (ΚΟ)</b>	<b>Κύρια Αγορά</b>
EUROXX ΧΡΗΜΑΤΙΣΤΗΡΙΑΚΗ Α.Ε.Π.Ε.Υ.	02/07/2018
ΑΛΦΑ FINANCE ΜΟΝΟΠΡΟΣΩΠΗ ΑΕΠΕΥ	01/07/2019
<b>AVE (ΚΟ)</b>	<b>Κύρια Αγορά</b>
EUROXX ΧΡΗΜΑΤΙΣΤΗΡΙΑΚΗ Α.Ε.Π.Ε.Υ.	05/06/2020
<b>BRIQ PROPERTIES (ΚΟ)</b>	<b>Κύρια Αγορά</b>
EUROBANK EQUITIES ΜΟΝΟΠΡΟΣΩΠΗ Α.Ε.Π.Ε.Υ.	09/09/2019
ΛΕΩΝ ΔΕΠΟΛΑΣ ΧΡΗΜΑΤΙΣΤΗΡΙΑΚΗ Α.Ε.Π.Ε.Υ.	22/02/2021
ΠΕΙΡΑΙΩΣ ΜΟΝΟΠΡΟΣΩΠΗ Α.Ε.Π.Ε.Υ.	05/02/2024
<b>CENERGY HOLDINGS (ΚΑ)</b>	<b>Κύρια Αγορά</b>
EUROBANK EQUITIES ΜΟΝΟΠΡΟΣΩΠΗ Α.Ε.Π.Ε.Υ.	02/01/2016
ΑΛΦΑ FINANCE ΜΟΝΟΠΡΟΣΩΠΗ ΑΕΠΕΥ	02/01/2016
ΠΑΝΤΕΛΑΚΗΣ ΧΡΗΜΑΤΙΣΤΗΡΙΑΚΗ Α.Ε.Π.Ε.Υ.	27/12/2022
ΤΡΑΠΕΖΑ ΟΡΤΙΜΑ BANK Α.Ε.	14/03/2022
<b>CNL CAPITAL (ΚΟ)</b>	<b>Κύρια Αγορά</b>
MERIT ΧΡΗΜΑΤΙΣΤΗΡΙΑΚΗ Α.Ε.Π.Ε.Υ.	01/10/2018
<b>COCA-COLA HBC AG (ΚΟ)</b>	<b>Κύρια Αγορά</b>
ΒΕΤΑ ΧΡΗΜΑΤΙΣΤΗΡΙΑΚΗ Α.Ε.Π.Ε.Υ.	08/03/2021
ΕΘΝΙΚΗ ΧΡΗΜΑΤΙΣΤΗΡΙΑΚΗ ΜΟΝΟΠΡΟΣΩΠΗ ΑΕΠΕΥ	02/01/1900
ΠΕΙΡΑΙΩΣ ΜΟΝΟΠΡΟΣΩΠΗ Α.Ε.Π.Ε.Υ.	04/05/2015
<b>DIMAND (ΚΟ)</b>	<b>Κύρια Αγορά</b>
EUROBANK EQUITIES ΜΟΝΟΠΡΟΣΩΠΗ Α.Ε.Π.Ε.Υ.	08/08/2022
ΑΛΦΑ FINANCE ΜΟΝΟΠΡΟΣΩΠΗ ΑΕΠΕΥ	08/08/2022
ΠΑΝΤΕΛΑΚΗΣ ΧΡΗΜΑΤΙΣΤΗΡΙΑΚΗ Α.Ε.Π.Ε.Υ.	15/05/2023
<b>EUROBANK HOLDINGS (ΚΟ)</b>	<b>Κύρια Αγορά</b>
EUROBANK EQUITIES ΜΟΝΟΠΡΟΣΩΠΗ Α.Ε.Π.Ε.Υ.	01/06/2012
GREENPOST TRADING EUROPE LTD	12/06/2023
MERIT ΧΡΗΜΑΤΙΣΤΗΡΙΑΚΗ Α.Ε.Π.Ε.Υ.	06/11/2017
ΑΛΦΑ FINANCE ΜΟΝΟΠΡΟΣΩΠΗ ΑΕΠΕΥ	09/01/2006
ΕΘΝΙΚΗ ΧΡΗΜΑΤΙΣΤΗΡΙΑΚΗ ΜΟΝΟΠΡΟΣΩΠΗ ΑΕΠΕΥ	02/01/1900
ΕΛΛΗΝΟΑΜΕΡΙΚΑΝΙΚΗ ΧΡΗΜΑΤΙΣΤΗΡΙΑΚΗ ΑΕΠΕΥ	25/07/2014
ΛΕΩΝ ΔΕΠΟΛΑΣ ΧΡΗΜΑΤΙΣΤΗΡΙΑΚΗ Α.Ε.Π.Ε.Υ.	30/11/2018
ΠΕΙΡΑΙΩΣ ΜΟΝΟΠΡΟΣΩΠΗ Α.Ε.Π.Ε.Υ.	28/09/2009
<b>FOURLIS ΣΥΜΜΕΤΟΧΩΝ (ΚΟ)</b>	<b>Κύρια Αγορά</b>
EUROBANK EQUITIES ΜΟΝΟΠΡΟΣΩΠΗ Α.Ε.Π.Ε.Υ.	01/12/2016
ΠΕΙΡΑΙΩΣ ΜΟΝΟΠΡΟΣΩΠΗ Α.Ε.Π.Ε.Υ.	06/03/2017
<b>HELLENIQ ENERGY (ΚΟ)</b>	<b>Κύρια Αγορά</b>
EUROBANK EQUITIES ΜΟΝΟΠΡΟΣΩΠΗ Α.Ε.Π.Ε.Υ.	01/11/2023
ΑΛΦΑ FINANCE ΜΟΝΟΠΡΟΣΩΠΗ ΑΕΠΕΥ	07/11/2023
ΕΛΛΗΝΟΑΜΕΡΙΚΑΝΙΚΗ ΧΡΗΜΑΤΙΣΤΗΡΙΑΚΗ ΑΕΠΕΥ	14/09/2015
ΠΕΙΡΑΙΩΣ ΜΟΝΟΠΡΟΣΩΠΗ Α.Ε.Π.Ε.Υ.	20/03/2017
<b>IDEAL HOLDINGS (ΚΟ)</b>	<b>Κύρια Αγορά</b>
EUROBANK EQUITIES ΜΟΝΟΠΡΟΣΩΠΗ Α.Ε.Π.Ε.Υ.	07/06/2021
ΠΕΙΡΑΙΩΣ ΜΟΝΟΠΡΟΣΩΠΗ Α.Ε.Π.Ε.Υ.	07/06/2021
<b>INTERCONTINENTAL (ΚΟ)</b>	<b>Κύρια Αγορά</b>
ΛΕΩΝ ΔΕΠΟΛΑΣ ΧΡΗΜΑΤΙΣΤΗΡΙΑΚΗ Α.Ε.Π.Ε.Υ.	03/06/2019

## Πίνακας Μετοχών Υπό Ειδική Διαπραγμάτευση

Χρεόγραφο	Κατηγορία Διαπραγμάτευσης
Ειδικός Διαπραγματευτής	Έναρξη Ειδικής Διαπραγμάτευσης
<b>INTRAKAT (ΚΟ)</b>	<b>Κύρια Αγορά</b>
ΒΕΤΑ ΧΡΗΜΑΤΙΣΤΗΡΙΑΚΗ Α.Ε.Π.Ε.Υ.	04/10/2021
ΠΑΝΤΕΛΑΚΗΣ ΧΡΗΜΑΤΙΣΤΗΡΙΑΚΗ Α.Ε.Π.Ε.Υ.	10/10/2022
<b>JUMBO (ΚΟ)</b>	<b>Κύρια Αγορά</b>
ΒΕΤΑ ΧΡΗΜΑΤΙΣΤΗΡΙΑΚΗ Α.Ε.Π.Ε.Υ.	01/02/2021
EUROBANK EQUITIES ΜΟΝΟΠΡΟΣΩΠΗ Α.Ε.Π.Ε.Υ.	25/05/2020
GREENPOST TRADING EUROPE LTD	12/06/2023
MERIT ΧΡΗΜΑΤΙΣΤΗΡΙΑΚΗ Α.Ε.Π.Ε.Υ.	06/11/2017
ΠΕΙΡΑΙΩΣ ΜΟΝΟΠΡΟΣΩΠΗ Α.Ε.Π.Ε.Υ.	06/03/2017
<b>LAMDA DEVELOPMENT(ΚΟ)</b>	<b>Κύρια Αγορά</b>
EUROBANK EQUITIES ΜΟΝΟΠΡΟΣΩΠΗ Α.Ε.Π.Ε.Υ.	08/12/2014
ΠΑΝΤΕΛΑΚΗΣ ΧΡΗΜΑΤΙΣΤΗΡΙΑΚΗ Α.Ε.Π.Ε.Υ.	06/11/2017
ΠΕΙΡΑΙΩΣ ΜΟΝΟΠΡΟΣΩΠΗ Α.Ε.Π.Ε.Υ.	29/06/2017
<b>ORILINA PROPERTIES ΑΕΕΑΠ (ΚΟ)</b>	<b>Κύρια Αγορά</b>
EUROBANK EQUITIES ΜΟΝΟΠΡΟΣΩΠΗ Α.Ε.Π.Ε.Υ.	11/12/2023
ΛΕΩΝ ΔΕΠΟΛΑΣ ΧΡΗΜΑΤΙΣΤΗΡΙΑΚΗ Α.Ε.Π.Ε.Υ.	11/12/2023
<b>PREMIA (ΚΟ)</b>	<b>Κύρια Αγορά</b>
ΒΕΤΑ ΧΡΗΜΑΤΙΣΤΗΡΙΑΚΗ Α.Ε.Π.Ε.Υ.	01/06/2021
ΛΕΩΝ ΔΕΠΟΛΑΣ ΧΡΗΜΑΤΙΣΤΗΡΙΑΚΗ Α.Ε.Π.Ε.Υ.	05/12/2022
ΠΑΝΤΕΛΑΚΗΣ ΧΡΗΜΑΤΙΣΤΗΡΙΑΚΗ Α.Ε.Π.Ε.Υ.	23/12/2021
<b>PROFILE (ΚΟ)</b>	<b>Κύρια Αγορά</b>
ΠΑΝΤΕΛΑΚΗΣ ΧΡΗΜΑΤΙΣΤΗΡΙΑΚΗ Α.Ε.Π.Ε.Υ.	01/07/2019
ΤΡΑΠΕΖΑ ΟΡΤΙΜΑ BANK Α.Ε.	03/04/2023
<b>QUALITY &amp; RELIABILITY (ΚΟ)</b>	<b>Κύρια Αγορά</b>
ΤΡΑΠΕΖΑ ΟΡΤΙΜΑ BANK Α.Ε.	03/01/2023
<b>QUEST ΣΥΜΜΕΤΟΧΩΝ (ΚΟ)</b>	<b>Κύρια Αγορά</b>
ΒΕΤΑ ΧΡΗΜΑΤΙΣΤΗΡΙΑΚΗ Α.Ε.Π.Ε.Υ.	26/03/2018
EUROBANK EQUITIES ΜΟΝΟΠΡΟΣΩΠΗ Α.Ε.Π.Ε.Υ.	28/01/2019
<b>SPACE HELLAS (ΚΟ)</b>	<b>Κύρια Αγορά</b>
MERIT ΧΡΗΜΑΤΙΣΤΗΡΙΑΚΗ Α.Ε.Π.Ε.Υ.	09/12/2022
<b>TITAN CEMENT (ΚΑ)</b>	<b>Κύρια Αγορά</b>
ΒΕΤΑ ΧΡΗΜΑΤΙΣΤΗΡΙΑΚΗ Α.Ε.Π.Ε.Υ.	01/02/2021
EUROBANK EQUITIES ΜΟΝΟΠΡΟΣΩΠΗ Α.Ε.Π.Ε.Υ.	06/11/2019
ΠΕΙΡΑΙΩΣ ΜΟΝΟΠΡΟΣΩΠΗ Α.Ε.Π.Ε.Υ.	18/01/2021
<b>TRADE ESTATES ΑΕΕΑΠ (ΚΟ)</b>	<b>Κύρια Αγορά</b>
EUROBANK EQUITIES ΜΟΝΟΠΡΟΣΩΠΗ Α.Ε.Π.Ε.Υ.	08/11/2023
EUROBANK EQUITIES ΜΟΝΟΠΡΟΣΩΠΗ Α.Ε.Π.Ε.Υ.	10/11/2023
ΠΑΝΤΕΛΑΚΗΣ ΧΡΗΜΑΤΙΣΤΗΡΙΑΚΗ Α.Ε.Π.Ε.Υ.	10/11/2023
ΠΑΝΤΕΛΑΚΗΣ ΧΡΗΜΑΤΙΣΤΗΡΙΑΚΗ Α.Ε.Π.Ε.Υ.	08/11/2023
<b>VIOTALCO SA/NV (ΚΑ)</b>	<b>Κύρια Αγορά</b>
EUROBANK EQUITIES ΜΟΝΟΠΡΟΣΩΠΗ Α.Ε.Π.Ε.Υ.	04/03/2014
MERIT ΧΡΗΜΑΤΙΣΤΗΡΙΑΚΗ Α.Ε.Π.Ε.Υ.	17/03/2014
ΑΛΦΑ FINANCE ΜΟΝΟΠΡΟΣΩΠΗ ΑΕΠΕΥ	11/03/2008
<b>ΑΒΑΞ Α.Ε. (ΚΟ)</b>	<b>Κύρια Αγορά</b>
EUROBANK EQUITIES ΜΟΝΟΠΡΟΣΩΠΗ Α.Ε.Π.Ε.Υ.	14/12/2015
ΠΕΙΡΑΙΩΣ ΜΟΝΟΠΡΟΣΩΠΗ Α.Ε.Π.Ε.Υ.	01/02/2021
ΤΡΑΠΕΖΑ ΟΡΤΙΜΑ BANK Α.Ε.	04/09/2023
<b>ΑΔΜΗΕ ΣΥΜΜΕΤΟΧΩΝ Α.Ε. (ΚΟ)</b>	<b>Κύρια Αγορά</b>
EUROBANK EQUITIES ΜΟΝΟΠΡΟΣΩΠΗ Α.Ε.Π.Ε.Υ.	24/05/2021
ΕΛΛΗΝΟΑΜΕΡΙΚΑΝΙΚΗ ΧΡΗΜΑΤΙΣΤΗΡΙΑΚΗ ΑΕΠΕΥ	09/03/2020
ΠΕΙΡΑΙΩΣ ΜΟΝΟΠΡΟΣΩΠΗ Α.Ε.Π.Ε.Υ.	29/06/2017
<b>ΑΕΡΟΠΟΡΙΑ ΑΙΓΑΙΟΥ (ΚΟ)</b>	<b>Κύρια Αγορά</b>
EUROBANK EQUITIES ΜΟΝΟΠΡΟΣΩΠΗ Α.Ε.Π.Ε.Υ.	22/09/2020
<b>ΑΛΟΥΜΥΛΑ (ΚΟ)</b>	<b>Κύρια Αγορά</b>
ΠΕΙΡΑΙΩΣ ΜΟΝΟΠΡΟΣΩΠΗ Α.Ε.Π.Ε.Υ.	31/07/2023
<b>ΑΝΔΡΟΜΕΔΑ ΑΕΕΧ (ΚΟ)</b>	<b>Κύρια Αγορά</b>
ΒΕΤΑ ΧΡΗΜΑΤΙΣΤΗΡΙΑΚΗ Α.Ε.Π.Ε.Υ.	15/02/2021
ΤΡΑΠΕΖΑ ΟΡΤΙΜΑ BANK Α.Ε.	03/04/2023
<b>ΓΕΚ ΤΕΡΝΑ (ΚΟ)</b>	<b>Κύρια Αγορά</b>
ΒΕΤΑ ΧΡΗΜΑΤΙΣΤΗΡΙΑΚΗ Α.Ε.Π.Ε.Υ.	08/03/2021
EUROBANK EQUITIES ΜΟΝΟΠΡΟΣΩΠΗ Α.Ε.Π.Ε.Υ.	24/05/2021
ΠΕΙΡΑΙΩΣ ΜΟΝΟΠΡΟΣΩΠΗ Α.Ε.Π.Ε.Υ.	29/08/2019

## Πίνακας Μετοχών Υπό Ειδική Διαπραγμάτευση

Χρεόγραφο	Κατηγορία Διαπραγμάτευσης
Ειδικός Διαπραγματευτής	Έναρξη Ειδικής Διαπραγμάτευσης
<b>ΔΕΗ (ΚΟ)</b>	<b>Κύρια Αγορά</b>
ΒΕΤΑ ΧΡΗΜΑΤΙΣΤΗΡΙΑΚΗ Α.Ε.Π.Ε.Υ.	01/02/2021
EUROBANK EQUITIES ΜΟΝΟΠΡΟΣΩΠΗ Α.Ε.Π.Ε.Υ.	22/10/2006
GREENPOST TRADING EUROPE LTD	12/06/2023
MERIT ΧΡΗΜΑΤΙΣΤΗΡΙΑΚΗ Α.Ε.Π.Ε.Υ.	06/11/2017
ΑΛΦΑ FINANCE ΜΟΝΟΠΡΟΣΩΠΗ ΑΕΠΕΥ	09/01/2006
ΕΘΝΙΚΗ ΧΡΗΜΑΤΙΣΤΗΡΙΑΚΗ ΜΟΝΟΠΡΟΣΩΠΗ ΑΕΠΕΥ	02/01/1900
ΕΛΛΗΝΟΑΜΕΡΙΚΑΝΙΚΗ ΧΡΗΜΑΤΙΣΤΗΡΙΑΚΗ ΑΕΠΕΥ	01/09/2014
ΠΕΙΡΑΙΩΣ ΜΟΝΟΠΡΟΣΩΠΗ Α.Ε.Π.Ε.Υ.	28/09/2009
<b>ΔΙΕΘΝΗΣ ΑΕΡΟΛΙΜΕΝΑΣ ΑΘΗΝΩΝ(ΚΟ)</b>	<b>Κύρια Αγορά</b>
ΠΕΙΡΑΙΩΣ ΜΟΝΟΠΡΟΣΩΠΗ Α.Ε.Π.Ε.Υ.	03/06/2024
<b>ΕΘΝΙΚΗ ΤΡΑΠΕΖΑ (ΚΟ)</b>	<b>Κύρια Αγορά</b>
EUROBANK EQUITIES ΜΟΝΟΠΡΟΣΩΠΗ Α.Ε.Π.Ε.Υ.	22/10/2006
GREENPOST TRADING EUROPE LTD	12/06/2023
MERIT ΧΡΗΜΑΤΙΣΤΗΡΙΑΚΗ Α.Ε.Π.Ε.Υ.	03/09/2012
ΑΛΦΑ FINANCE ΜΟΝΟΠΡΟΣΩΠΗ ΑΕΠΕΥ	09/01/2006
ΕΘΝΙΚΗ ΧΡΗΜΑΤΙΣΤΗΡΙΑΚΗ ΜΟΝΟΠΡΟΣΩΠΗ ΑΕΠΕΥ	02/01/1900
ΕΛΛΗΝΟΑΜΕΡΙΚΑΝΙΚΗ ΧΡΗΜΑΤΙΣΤΗΡΙΑΚΗ ΑΕΠΕΥ	25/07/2014
ΛΕΩΝ ΔΕΠΟΛΑΣ ΧΡΗΜΑΤΙΣΤΗΡΙΑΚΗ Α.Ε.Π.Ε.Υ.	20/05/2015
ΠΕΙΡΑΙΩΣ ΜΟΝΟΠΡΟΣΩΠΗ Α.Ε.Π.Ε.Υ.	08/09/2008
<b>ΕΚΤΕΡ (ΚΟ)</b>	<b>Κύρια Αγορά</b>
ΒΕΤΑ ΧΡΗΜΑΤΙΣΤΗΡΙΑΚΗ Α.Ε.Π.Ε.Υ.	26/09/2022
EUROBANK EQUITIES ΜΟΝΟΠΡΟΣΩΠΗ Α.Ε.Π.Ε.Υ.	16/10/2017
ΛΕΩΝ ΔΕΠΟΛΑΣ ΧΡΗΜΑΤΙΣΤΗΡΙΑΚΗ Α.Ε.Π.Ε.Υ.	21/05/2018
<b>ΕΛΑΣΤΡΟΝ (ΚΟ)</b>	<b>Κύρια Αγορά</b>
ΛΕΩΝ ΔΕΠΟΛΑΣ ΧΡΗΜΑΤΙΣΤΗΡΙΑΚΗ Α.Ε.Π.Ε.Υ.	20/02/2017
<b>ΕΛΒΑΛΧΑΛΚΟΡ (ΚΟ)</b>	<b>Κύρια Αγορά</b>
ΒΕΤΑ ΧΡΗΜΑΤΙΣΤΗΡΙΑΚΗ Α.Ε.Π.Ε.Υ.	09/01/2023
EUROBANK EQUITIES ΜΟΝΟΠΡΟΣΩΠΗ Α.Ε.Π.Ε.Υ.	07/05/2018
ΑΛΦΑ FINANCE ΜΟΝΟΠΡΟΣΩΠΗ ΑΕΠΕΥ	07/05/2018
<b>ΕΛΜΑΚΤΩΡ (ΚΟ)</b>	<b>Κύρια Αγορά</b>
EUROBANK EQUITIES ΜΟΝΟΠΡΟΣΩΠΗ Α.Ε.Π.Ε.Υ.	01/06/2012
EUROXX ΧΡΗΜΑΤΙΣΤΗΡΙΑΚΗ Α.Ε.Π.Ε.Υ.	24/09/2018
ΑΛΦΑ FINANCE ΜΟΝΟΠΡΟΣΩΠΗ ΑΕΠΕΥ	18/03/2019
ΕΘΝΙΚΗ ΧΡΗΜΑΤΙΣΤΗΡΙΑΚΗ ΜΟΝΟΠΡΟΣΩΠΗ ΑΕΠΕΥ	02/01/1900
ΠΕΙΡΑΙΩΣ ΜΟΝΟΠΡΟΣΩΠΗ Α.Ε.Π.Ε.Υ.	22/10/2018
<b>ΕΛΛΗΝ. ΧΡΗΜΑΤΙΣΤΗΡΙΑ Χ.Α. (ΚΟ)</b>	<b>Κύρια Αγορά</b>
ΕΘΝΙΚΗ ΧΡΗΜΑΤΙΣΤΗΡΙΑΚΗ ΜΟΝΟΠΡΟΣΩΠΗ ΑΕΠΕΥ	02/01/1900
ΕΛΛΗΝΟΑΜΕΡΙΚΑΝΙΚΗ ΧΡΗΜΑΤΙΣΤΗΡΙΑΚΗ ΑΕΠΕΥ	01/09/2014
ΠΕΙΡΑΙΩΣ ΜΟΝΟΠΡΟΣΩΠΗ Α.Ε.Π.Ε.Υ.	04/05/2015
<b>ΕΛΤΟΝ (ΚΟ)</b>	<b>Κύρια Αγορά</b>
ΤΡΑΠΕΖΑ ΟΡΤΙΜΑ BANK Α.Ε.	30/01/2023
<b>ΕΥΔΑΠ (ΚΟ)</b>	<b>Κύρια Αγορά</b>
EUROBANK EQUITIES ΜΟΝΟΠΡΟΣΩΠΗ Α.Ε.Π.Ε.Υ.	10/06/2019
ΑΛΦΑ FINANCE ΜΟΝΟΠΡΟΣΩΠΗ ΑΕΠΕΥ	27/01/2020
<b>ΕΥΡΩΣΥΜΒΟΥΛΟΙ (ΚΟ)</b>	<b>Κύρια Αγορά</b>
EUROBANK EQUITIES ΜΟΝΟΠΡΟΣΩΠΗ Α.Ε.Π.Ε.Υ.	22/07/2014
ΤΡΑΠΕΖΑ ΟΡΤΙΜΑ BANK Α.Ε.	01/02/2023
<b>ΙΝΤΕΡΓΟΥΝΤ-ΞΥΛΕΜΠΟΡΙΑ (ΚΟ)</b>	<b>Κύρια Αγορά</b>
EUROBANK EQUITIES ΜΟΝΟΠΡΟΣΩΠΗ Α.Ε.Π.Ε.Υ.	05/07/2021
ΠΑΝΤΕΛΑΚΗΣ ΧΡΗΜΑΤΙΣΤΗΡΙΑΚΗ Α.Ε.Π.Ε.Υ.	01/07/2021
<b>ΙΝΤΕΡΛΑΪΦ (ΚΟ)</b>	<b>Κύρια Αγορά</b>
ΠΕΙΡΑΙΩΣ ΜΟΝΟΠΡΟΣΩΠΗ Α.Ε.Π.Ε.Υ.	22/01/2024
<b>ΚΛΟΥΚΙΝΑΣ - ΛΑΠΠΑΣ (ΚΟ)</b>	<b>Κύρια Αγορά</b>
ΤΡΑΠΕΖΑ ΟΡΤΙΜΑ BANK Α.Ε.	02/01/2023
<b>ΚΛΩΣΤ/ΡΓΙΑ ΝΑΥΠΙΑΚΤΟΥ (ΚΟ)</b>	<b>Κύρια Αγορά</b>
ΤΡΑΠΕΖΑ ΟΡΤΙΜΑ BANK Α.Ε.	29/01/2024
<b>ΚΡΙ - ΚΡΙ (ΚΟ)</b>	<b>Κύρια Αγορά</b>
EUROBANK EQUITIES ΜΟΝΟΠΡΟΣΩΠΗ Α.Ε.Π.Ε.Υ.	07/05/2018
ΠΕΙΡΑΙΩΣ ΜΟΝΟΠΡΟΣΩΠΗ Α.Ε.Π.Ε.Υ.	11/12/2023
<b>ΛΑΜΨΑ (ΚΟ)</b>	<b>Κύρια Αγορά</b>
ΛΕΩΝ ΔΕΠΟΛΑΣ ΧΡΗΜΑΤΙΣΤΗΡΙΑΚΗ Α.Ε.Π.Ε.Υ.	16/01/2017
<b>ΜΟΤΟΔΥΝΑΜΙΚΗ (ΚΟ)</b>	<b>Κύρια Αγορά</b>
ΤΡΑΠΕΖΑ ΟΡΤΙΜΑ BANK Α.Ε.	25/08/2023

## Πίνακας Μετοχών Υπό Ειδική Διαπραγμάτευση

Χρεόγραφο	Κατηγορία Διαπραγμάτευσης
Ειδικός Διαπραγματευτής	Έναρξη Ειδικής Διαπραγμάτευσης
<strong>ΜΟΤΟΡ ΟΙΛ (ΚΟ)</strong>	<strong>Κύρια Αγορά</strong>
ΒΕΤΑ ΧΡΗΜΑΤΙΣΤΗΡΙΑΚΗ Α.Ε.Π.Ε.Υ.	08/03/2021
EUROBANK EQUITIES ΜΟΝΟΠΡΟΣΩΠΗ Α.Ε.Π.Ε.Υ.	22/10/2006
GREENPOST TRADING EUROPE LTD	12/06/2023
MERIT ΧΡΗΜΑΤΙΣΤΗΡΙΑΚΗ Α.Ε.Π.Ε.Υ.	25/02/2019
ΕΘΝΙΚΗ ΧΡΗΜΑΤΙΣΤΗΡΙΑΚΗ ΜΟΝΟΠΡΟΣΩΠΗ ΑΕΠΕΥ	02/01/1900
ΛΕΩΝ ΔΕΠΟΛΑΣ ΧΡΗΜΑΤΙΣΤΗΡΙΑΚΗ Α.Ε.Π.Ε.Υ.	01/04/2019
ΠΕΙΡΑΙΩΣ ΜΟΝΟΠΡΟΣΩΠΗ Α.Ε.Π.Ε.Υ.	04/05/2015
<strong>ΜΠΛΕ ΚΕΔΡΟΣ (ΚΟ)</strong>	<strong>Κύρια Αγορά</strong>
ΤΡΑΠΕΖΑ ΟΡΤΙΜΑ BANK Α.Ε.	08/11/2023
ΤΡΑΠΕΖΑ ΟΡΤΙΜΑ BANK Α.Ε.	16/10/2023
<strong>ΜΥΤΙΛΗΝΑΙΟΣ (ΚΟ)</strong>	<strong>Κύρια Αγορά</strong>
ΒΕΤΑ ΧΡΗΜΑΤΙΣΤΗΡΙΑΚΗ Α.Ε.Π.Ε.Υ.	11/04/2022
EUROBANK EQUITIES ΜΟΝΟΠΡΟΣΩΠΗ Α.Ε.Π.Ε.Υ.	20/09/2017
GREENPOST TRADING EUROPE LTD	12/06/2023
MERIT ΧΡΗΜΑΤΙΣΤΗΡΙΑΚΗ Α.Ε.Π.Ε.Υ.	25/02/2019
ΑΛΦΑ FINANCE ΜΟΝΟΠΡΟΣΩΠΗ ΑΕΠΕΥ	15/04/2019
ΕΘΝΙΚΗ ΧΡΗΜΑΤΙΣΤΗΡΙΑΚΗ ΜΟΝΟΠΡΟΣΩΠΗ ΑΕΠΕΥ	02/01/1900
ΠΕΙΡΑΙΩΣ ΜΟΝΟΠΡΟΣΩΠΗ Α.Ε.Π.Ε.Υ.	04/05/2015
<strong>ΝΟΒΑΛ ΠΡΟΠΕΡΤΥ ΑΕΕΑΠ (ΚΟ)</strong>	<strong>Κύρια Αγορά</strong>
ΑΛΦΑ FINANCE ΜΟΝΟΠΡΟΣΩΠΗ ΑΕΠΕΥ	05/06/2024
ΠΕΙΡΑΙΩΣ ΜΟΝΟΠΡΟΣΩΠΗ Α.Ε.Π.Ε.Υ.	05/06/2024
<strong>ΟΛΠ (ΚΟ)</strong>	<strong>Κύρια Αγορά</strong>
EUROBANK EQUITIES ΜΟΝΟΠΡΟΣΩΠΗ Α.Ε.Π.Ε.Υ.	06/02/2019
<strong>ΟΠΑΠ (ΚΟ)</strong>	<strong>Κύρια Αγορά</strong>
EUROBANK EQUITIES ΜΟΝΟΠΡΟΣΩΠΗ Α.Ε.Π.Ε.Υ.	22/10/2006
GREENPOST TRADING EUROPE LTD	12/06/2023
MERIT ΧΡΗΜΑΤΙΣΤΗΡΙΑΚΗ Α.Ε.Π.Ε.Υ.	20/03/2017
ΑΛΦΑ FINANCE ΜΟΝΟΠΡΟΣΩΠΗ ΑΕΠΕΥ	09/01/2006
ΕΘΝΙΚΗ ΧΡΗΜΑΤΙΣΤΗΡΙΑΚΗ ΜΟΝΟΠΡΟΣΩΠΗ ΑΕΠΕΥ	02/01/1900
ΕΛΛΗΝΟΑΜΕΡΙΚΑΝΙΚΗ ΧΡΗΜΑΤΙΣΤΗΡΙΑΚΗ ΑΕΠΕΥ	25/07/2014
ΠΕΙΡΑΙΩΣ ΜΟΝΟΠΡΟΣΩΠΗ Α.Ε.Π.Ε.Υ.	04/05/2015
<strong>ΟΤΕ (ΚΟ)</strong>	<strong>Κύρια Αγορά</strong>
EUROBANK EQUITIES ΜΟΝΟΠΡΟΣΩΠΗ Α.Ε.Π.Ε.Υ.	22/10/2006
GREENPOST TRADING EUROPE LTD	12/06/2023
MERIT ΧΡΗΜΑΤΙΣΤΗΡΙΑΚΗ Α.Ε.Π.Ε.Υ.	20/03/2017
ΑΛΦΑ FINANCE ΜΟΝΟΠΡΟΣΩΠΗ ΑΕΠΕΥ	09/01/2006
ΕΘΝΙΚΗ ΧΡΗΜΑΤΙΣΤΗΡΙΑΚΗ ΜΟΝΟΠΡΟΣΩΠΗ ΑΕΠΕΥ	02/01/1900
ΕΛΛΗΝΟΑΜΕΡΙΚΑΝΙΚΗ ΧΡΗΜΑΤΙΣΤΗΡΙΑΚΗ ΑΕΠΕΥ	25/07/2014
ΛΕΩΝ ΔΕΠΟΛΑΣ ΧΡΗΜΑΤΙΣΤΗΡΙΑΚΗ Α.Ε.Π.Ε.Υ.	20/04/2015
ΠΕΙΡΑΙΩΣ ΜΟΝΟΠΡΟΣΩΠΗ Α.Ε.Π.Ε.Υ.	08/09/2008
<strong>ΠΑΠΟΥΤΣΑΝΗΣ (ΚΟ)</strong>	<strong>Κύρια Αγορά</strong>
ΒΕΤΑ ΧΡΗΜΑΤΙΣΤΗΡΙΑΚΗ Α.Ε.Π.Ε.Υ.	25/11/2013
ΑΛΦΑ FINANCE ΜΟΝΟΠΡΟΣΩΠΗ ΑΕΠΕΥ	19/11/2018
<strong>ΠΕΙΡΑΙΩΣ FINANCIAL HOLD (ΚΟ)</strong>	<strong>Κύρια Αγορά</strong>
EUROBANK EQUITIES ΜΟΝΟΠΡΟΣΩΠΗ Α.Ε.Π.Ε.Υ.	22/10/2006
EUROXX ΧΡΗΜΑΤΙΣΤΗΡΙΑΚΗ Α.Ε.Π.Ε.Υ.	15/02/2016
GREENPOST TRADING EUROPE LTD	12/06/2023
MERIT ΧΡΗΜΑΤΙΣΤΗΡΙΑΚΗ Α.Ε.Π.Ε.Υ.	16/09/2013
ΑΛΦΑ FINANCE ΜΟΝΟΠΡΟΣΩΠΗ ΑΕΠΕΥ	15/04/2019
ΕΘΝΙΚΗ ΧΡΗΜΑΤΙΣΤΗΡΙΑΚΗ ΜΟΝΟΠΡΟΣΩΠΗ ΑΕΠΕΥ	02/01/1900
ΕΛΛΗΝΟΑΜΕΡΙΚΑΝΙΚΗ ΧΡΗΜΑΤΙΣΤΗΡΙΑΚΗ ΑΕΠΕΥ	25/07/2014
ΛΕΩΝ ΔΕΠΟΛΑΣ ΧΡΗΜΑΤΙΣΤΗΡΙΑΚΗ Α.Ε.Π.Ε.Υ.	30/11/2018
ΠΕΙΡΑΙΩΣ ΜΟΝΟΠΡΟΣΩΠΗ Α.Ε.Π.Ε.Υ.	16/02/2009
<strong>ΠΕΤΡΟΠΟΥΛΟΣ ΠΕΤΡΟΣ (ΚΟ)</strong>	<strong>Κύρια Αγορά</strong>
EUROBANK EQUITIES ΜΟΝΟΠΡΟΣΩΠΗ Α.Ε.Π.Ε.Υ.	01/04/2019
ΠΑΝΤΕΛΑΚΗΣ ΧΡΗΜΑΤΙΣΤΗΡΙΑΚΗ Α.Ε.Π.Ε.Υ.	16/03/2020
<strong>ΠΛΑΣΤΙΚΑ ΘΡΑΚΗΣ (ΚΟ)</strong>	<strong>Κύρια Αγορά</strong>
ΑΛΦΑ FINANCE ΜΟΝΟΠΡΟΣΩΠΗ ΑΕΠΕΥ	26/03/2018
ΛΕΩΝ ΔΕΠΟΛΑΣ ΧΡΗΜΑΤΙΣΤΗΡΙΑΚΗ Α.Ε.Π.Ε.Υ.	28/03/2024
ΠΕΙΡΑΙΩΣ ΜΟΝΟΠΡΟΣΩΠΗ Α.Ε.Π.Ε.Υ.	02/04/2024
<strong>ΡΕΒΟΪΑ (ΚΟ)</strong>	<strong>Κύρια Αγορά</strong>
ΒΕΤΑ ΧΡΗΜΑΤΙΣΤΗΡΙΑΚΗ Α.Ε.Π.Ε.Υ.	26/06/2023
ΤΡΑΠΕΖΑ ΟΡΤΙΜΑ BANK Α.Ε.	15/04/2024
<strong>ΣΑΡΑΝΤΗΣ ΓΡ. (ΚΟ)</strong>	<strong>Κύρια Αγορά</strong>
ΒΕΤΑ ΧΡΗΜΑΤΙΣΤΗΡΙΑΚΗ Α.Ε.Π.Ε.Υ.	14/05/2012
EUROBANK EQUITIES ΜΟΝΟΠΡΟΣΩΠΗ Α.Ε.Π.Ε.Υ.	24/10/2016
ΠΕΙΡΑΙΩΣ ΜΟΝΟΠΡΟΣΩΠΗ Α.Ε.Π.Ε.Υ.	02/04/2024

## Πίνακας Μετοχών Υπό Ειδική Διαπραγμάτευση

Χρεόγραφο	Κατηγορία Διαπραγμάτευσης
Ειδικός Διαπραγματευτής	Έναρξη Ειδικής Διαπραγμάτευσης
<b>ΣΙΔΜΑ ΜΕΤΑΛΛΟΥΡΓΙΚΗ (ΚΟ)</b>	<b>Κύρια Αγορά</b>
ΤΡΑΠΕΖΑ ΟΡΤΙΜΑ BANK Α.Ε.	25/05/2023
<b>ΤΕΡΝΑ ΕΝΕΡΓΕΙΑΚΗ (ΚΟ)</b>	<b>Κύρια Αγορά</b>
ΕΥΡΟΒΑΝΚ ΕQUITIES ΜΟΝΟΠΡΟΣΩΠΗ Α.Ε.Π.Ε.Υ.	24/05/2021
ΠΕΙΡΑΙΩΣ ΜΟΝΟΠΡΟΣΩΠΗ Α.Ε.Π.Ε.Υ.	09/12/2019
<b>ΤΕΧΝΙΚΗ ΟΛΥΜΠΙΑΚΗ (ΚΟ)</b>	<b>Κύρια Αγορά</b>
ΤΡΑΠΕΖΑ ΟΡΤΙΜΑ BANK Α.Ε.	05/07/2023
<b>ΤΖΙΡΑΚΙΑΝ ΠΡΟΦΙΛ (ΚΟ)</b>	<b>Κύρια Αγορά</b>
ΛΕΩΝ ΔΕΠΟΛΑΣ ΧΡΗΜΑΤΙΣΤΗΡΙΑΚΗ Α.Ε.Π.Ε.Υ.	19/07/2021
<b>ΤΡΑΠΕΖΑ ΟΡΤΙΜΑ BANK (ΚΟ)</b>	<b>Κύρια Αγορά</b>
ΕΥΡΟΒΑΝΚ ΕQUITIES ΜΟΝΟΠΡΟΣΩΠΗ Α.Ε.Π.Ε.Υ.	11/12/2023
ΑΛΦΑ FINANCE ΜΟΝΟΠΡΟΣΩΠΗ ΑΕΠΕΥ	12/12/2023
ΤΡΑΠΕΖΑ ΟΡΤΙΜΑ BANK Α.Ε.	06/11/2023

**Γνωστοποιήσεις Συναλλαγών - Κατάλογος Υπόχρεων Προσώπων**

Ημερομηνία Υποβολής [1]	Επωνυμία	Λόγος Υποβολής [2]	Υπόχρεος	Ιδιότητα Υποχρέου	Σχέση με τον Υπόχρεο	Ημερομηνία Συναλλαγής	Αγορά	Όγκος Συναλλαγών	Αξία Συναλλαγών	Φύση Συναλλαγής [3]	Είδος Χρηματικού μέσου	Παρατηρήσεις [4]
18/06/2024	EUROBANK ERGASIAS YΠHPPEΣIΩN KAI CΥMMETOXΩN A.E.	B	BAΣIΛEIOY KΩNCTANTINOΣ	Μέλος ΔΣ Εκτελεστικό	Συνδεδόμενο Νομικό Πρόσωπο	13/06/2024	AΞIΩN XA	44,989	96,928.56	A	Μετοχή	1
18/06/2024	EUROBANK ERGASIAS YΠHPPEΣIΩN KAI CΥMMETOXΩN A.E.	B	BAΣIΛEIOY KΩNCTANTINOΣ	Μέλος ΔΣ Εκτελεστικό	Συνδεδόμενο Νομικό Πρόσωπο	13/06/2024	AΞIΩN XA	44,989	96,978.00	Π	Μετοχή	1
18/06/2024	EUROBANK ERGASIAS YΠHPPEΣIΩN KAI CΥMMETOXΩN A.E.	B	BAΣIΛEIOY KΩNCTANTINOΣ	Μέλος ΔΣ Εκτελεστικό	Συνδεδόμενο Νομικό Πρόσωπο	13/06/2024	AΞIΩN XA	77,564	167,566.98	Π	Μετοχή	1
18/06/2024	EUROBANK ERGASIAS YΠHPPEΣIΩN KAI CΥMMETOXΩN A.E.	B	BAΣIΛEIOY KΩNCTANTINOΣ	Μέλος ΔΣ Εκτελεστικό	Συνδεδόμενο Νομικό Πρόσωπο	13/06/2024	ΠAPAΓΩΓΩN XA	629	135,647.00	A	Παράγωγο	1
18/06/2024	EUROBANK ERGASIAS YΠHPPEΣIΩN KAI CΥMMETOXΩN A.E.	B	BAΣIΛEIOY KΩNCTANTINOΣ	Μέλος ΔΣ Εκτελεστικό	Συνδεδόμενο Νομικό Πρόσωπο	13/06/2024	ΠAPAΓΩΓΩN XA	1	210.00	Π	Παράγωγο	1
18/06/2024	EUROBANK ERGASIAS YΠHPPEΣIΩN KAI CΥMMETOXΩN A.E.	B	BAΣIΛEIOY KΩNCTANTINOΣ	Μέλος ΔΣ Εκτελεστικό	Συνδεδόμενο Νομικό Πρόσωπο	14/06/2024	AΞIΩN XA	170,596	356,013.05	Π	Μετοχή	1
18/06/2024	EUROBANK ERGASIAS YΠHPPEΣIΩN KAI CΥMMETOXΩN A.E.	B	BAΣIΛEIOY KΩNCTANTINOΣ	Μέλος ΔΣ Εκτελεστικό	Συνδεδόμενο Νομικό Πρόσωπο	14/06/2024	AΞIΩN XA	5,000	10,475.00	A	Μετοχή	1
18/06/2024	EUROBANK ERGASIAS YΠHPPEΣIΩN KAI CΥMMETOXΩN A.E.	B	BAΣIΛEIOY KΩNCTANTINOΣ	Μέλος ΔΣ Εκτελεστικό	Συνδεδόμενο Νομικό Πρόσωπο	14/06/2024	AΞIΩN XA	249,201	522,838.40	A	Μετοχή	1
18/06/2024	EUROBANK ERGASIAS YΠHPPEΣIΩN KAI CΥMMETOXΩN A.E.	B	BAΣIΛEIOY KΩNCTANTINOΣ	Μέλος ΔΣ Εκτελεστικό	Συνδεδόμενο Νομικό Πρόσωπο	14/06/2024	ΠAPAΓΩΓΩN XA	1,586	331,408.00	A	Παράγωγο	1
18/06/2024	EUROBANK ERGASIAS YΠHPPEΣIΩN KAI CΥMMETOXΩN A.E.	B	BAΣIΛEIOY KΩNCTANTINOΣ	Μέλος ΔΣ Εκτελεστικό	Συνδεδόμενο Νομικό Πρόσωπο	14/06/2024	ΠAPAΓΩΓΩN XA	51	10,399.00	Π	Παράγωγο	1
18/06/2024	EUROBANK ERGASIAS YΠHPPEΣIΩN KAI CΥMMETOXΩN A.E.	B	BAΣIΛEIOY KΩNCTANTINOΣ	Μέλος ΔΣ Εκτελεστικό	Συνδεδόμενο Νομικό Πρόσωπο	14/06/2024	AΞIΩN XA	249,201	525,195.57	Π	Μετοχή	1
18/06/2024	EUROBANK ERGASIAS YΠHPPEΣIΩN KAI CΥMMETOXΩN A.E.	B	BAΣIΛEIOY KΩNCTANTINOΣ	Μέλος ΔΣ Εκτελεστικό	Συνδεδόμενο Νομικό Πρόσωπο	17/06/2024	ΠAPAΓΩΓΩN XA	155	30,243.00	Π	Παράγωγο	1
18/06/2024	EUROBANK ERGASIAS YΠHPPEΣIΩN KAI CΥMMETOXΩN A.E.	B	BAΣIΛEIOY KΩNCTANTINOΣ	Μέλος ΔΣ Εκτελεστικό	Συνδεδόμενο Νομικό Πρόσωπο	17/06/2024	AΞIΩN XA	46,479	94,347.30	A	Μετοχή	1
18/06/2024	EUROBANK ERGASIAS YΠHPPEΣIΩN KAI CΥMMETOXΩN A.E.	B	BAΣIΛEIOY KΩNCTANTINOΣ	Μέλος ΔΣ Εκτελεστικό	Συνδεδόμενο Νομικό Πρόσωπο	17/06/2024	AΞIΩN XA	34,025	69,363.61	Π	Μετοχή	1
18/06/2024	EUROBANK ERGASIAS YΠHPPEΣIΩN KAI CΥMMETOXΩN A.E.	B	BAΣIΛEIOY KΩNCTANTINOΣ	Μέλος ΔΣ Εκτελεστικό	Συνδεδόμενο Νομικό Πρόσωπο	17/06/2024	AΞIΩN XA	10,662	21,630.29	A	Μετοχή	1
18/06/2024	EUROBANK ERGASIAS YΠHPPEΣIΩN KAI CΥMMETOXΩN A.E.	B	BAΣIΛEIOY KΩNCTANTINOΣ	Μέλος ΔΣ Εκτελεστικό	Συνδεδόμενο Νομικό Πρόσωπο	17/06/2024	AΞIΩN XA	46,479	94,300.53	Π	Μετοχή	1
18/06/2024	EUROBANK ERGASIAS YΠHPPEΣIΩN KAI CΥMMETOXΩN A.E.	B	BAΣIΛEIOY KΩNCTANTINOΣ	Μέλος ΔΣ Εκτελεστικό	Συνδεδόμενο Νομικό Πρόσωπο	17/06/2024	ΠAPAΓΩΓΩN XA	158	31,932.00	A	Παράγωγο	1
18/06/2024	EUROBANK ERGASIAS YΠHPPEΣIΩN KAI CΥMMETOXΩN A.E.	B	BAΣIΛEIOY KΩNCTANTINOΣ	Μέλος ΔΣ Εκτελεστικό	Συνδεδόμενο Νομικό Πρόσωπο	17/06/2024	ΠAPAΓΩΓΩN XA	2	408.00	Π	Παράγωγο	1
18/06/2024	LOULIS FOOD INGREDIENTS A.E.	A	ΘANOC ANACCTAZIOC	Διευθυντής Αγορών & Logistics της LOULIS FOOD INGREDIENTS A.E.	Ο ίδιος	17/06/2024	AΞIΩN XA	205	539.15	A	Μετοχή	1
18/06/2024	LOULIS FOOD INGREDIENTS A.E.	A	KACΩTAKHC ΔIΩNOCYIOC	Γλος Διευθυντής	Ο ίδιος	17/06/2024	AΞIΩN XA	345	897.00	A	Μετοχή	1

**Σημειώσεις Γνωστοποιήσεων Συναλλαγών**

Για περισσότερες πληροφορίες επί των γνωστοποιήσεων συναλλαγών επισκεφτείτε την ιστοσελίδα <http://athexgroup.gr/el/web/guest/companies-info-trade-notifications>

[1] - Η Ημερομηνία Υποβολής αφορά την Ημερομηνία που η Γνωστοποίηση παρελήφθη από το Χ.Α.

[2] - Λόγος Υποβολής: Α: Πρόσωπο που ασκεί Διευθυντικά καθήκοντα, Β: Πρόσωπο που έχει στενό δεσμό με πρόσωπο που ασκεί Διευθυντικά καθήκοντα.

[3] - Φύση Συναλλαγής: Α: Αγορά, Π: Πώληση.

[4] - Παρατηρήσεις: 1 - Λόγω Συμμετοχής σε ΑΜΚ, 2 - Λόγω Εξάσκησης Δικαιώματος Προαίρεσης αγοράς μετοχών που παρέχεται στο προσωπικό, 3 - Λόγω Δωρεάς, 4 - Λόγω Συγχώνευσης ή Διάσπασης κλπ, 5 - Λόγω Μετατροπής ή Ανταλλαγής Ομολογιών, 6 - Ανταλλαγή Προαιρετικής Δημόσιας Πρότασης.

Υποκείμενη Αγορά				Αγορά Παραγώγων													
Ανωτ Τιμή	Κατωτ Τιμή	Τιμή κλεισ.	Μεταβ.	Μήνας Παράδοσης	Ανοιγμα	Ανωτ Τιμή	Κατωτ Τιμή	Τελ Τιμή	Τιμή κλεισ.	Τελευταία ζήτηση	Τελευταία προσφορά	Τιμή Εκκαθάρισης*	Υψηλό ζωής	Χαμηλό ζωής	Πράξεις	Όγκος	Ανοικτές θέσεις
<b>FTSE/X.A. Large Cap</b>				(Μονάδα Διαπραγμάτευσης: 1 Μονάδα Δείκτη x 2€, Χρηματικός Διακανονισμός)													
3,451.37	3,405.71	3,446.86	1.21%	Ιούνιος 2024	3,437.75	3,451.00	3,411.00	3,446.00	3,446.00	---	---		3,669.75	---	231	3,249	3,768
				Ιούλιος 2024	3,378.00	3,410.50	3,368.00	3,404.00	3,404.00	---	---		3,624.50	---	182	2,967	650
				Αύγουστος 2024	3,369.75	3,369.75	3,369.75	3,369.75	3,369.75	---	---		3,384.00	---	1	20	21
				Σεπτέμβριος 2024	---	---	---	---	3,423.75	---	---		---	---	---	---	---
				Δεκέμβριος 2024	---	---	---	---	3,441.00	---	---		---	---	---	---	---
				Μάρπος 2025	---	---	---	---	3,458.00	---	---		---	---	---	---	---
<b>FTSE/X.A. Τράπεζες</b>				(Μονάδα Διαπραγμάτευσης: 1 Μονάδα Δείκτη x 15€, Χρηματικός Διακανονισμός)													
1,257.66	1,225.41	1,251.64	1.92%	Ιούνιος 2024	1,222.75	1,249.50	1,222.75	1,249.50	1,249.50	---	---		1,345.50	---	6	394	918
				Σεπτέμβριος 2024	1,199.75	1,226.50	1,199.75	1,226.50	1,226.50	---	---		1,310.00	---	5	392	267
				Δεκέμβριος 2024	---	---	---	---	1,240.75	---	---		---	---	---	---	---
				Μάρπος 2025	---	---	---	---	1,247.00	---	---		---	---	---	---	---
<b>MSCI GREECE REBASED</b>				(Μονάδα Διαπραγμάτευσης: 1 Μονάδα Δείκτη x 2€, Χρηματικός Διακανονισμός)													
5,442.35	5,352.74	5,431.04	1.44%	Ιούνιος 2024	5,331.75	5,331.75	5,331.75	5,331.75	5,331.75	---	---		5,705.00	---	1	3	13
				Ιούλιος 2024	5,281.75	5,281.75	5,281.75	5,281.75	5,281.75	---	---		5,636.00	---	1	3	---
				Αύγουστος 2024	---	---	---	---	5,371.75	---	---		---	---	---	---	---
				Σεπτέμβριος 2024	---	---	---	---	5,382.25	---	---		---	---	---	---	---
				Οκτώβριος 2024	---	---	---	---	5,390.50	---	---		---	---	---	---	---
				Νοέμβριος 2024	---	---	---	---	5,398.75	---	---		---	---	---	---	---
				Δεκέμβριος 2024	---	---	---	---	5,409.25	---	---		---	---	---	---	---
				Μάρπος 2025	---	---	---	---	5,436.25	---	---		---	---	---	---	---

Σημειώσεις Παραγώγων

Τις τιμές εκκαθάρισης και τις τελικές ανοικτές θέσεις μπορείτε να τις ανακτήσετε στο ακόλουθο path <http://www.helex.gr/el/web/guest/statistics-end-of-day-derivatives>



Υποκείμενη Αγορά				Αγορά Παραγώγων													
Ανωτ Τιμή	Κατωτ Τιμή	Τιμή κλεισ.	Μεταβ.	Μήνας Παράδοσης	Άνοιγμα	Ανωτ Τιμή	Κατωτ Τιμή	Τελ Τιμή	Τιμή κλεισ.	Τελευταία ζήτηση	Τελευταία προσφορά	Τιμή Εκκαθάρισης*	Υψηλό ζωής	Χαμηλό ζωής	Πράξεις	Όγκος	Ανοικτές θέσεις
(Μέγεθος Συμβολαίου: 100 Χρεόγραφα, Φυσική Παράδοση)																	
<b>ALPHA ΥΠΗΡΕΣΙΩΝ ΣΥΜΜ (ΚΟ)</b>				Ιούνιος 2024	1.53	1.55	1.52	1.54	1.54	---	---	---	1.82	---	234	36,206	123,378
1.5525	1.5125	1.548	1.58%	Σεπτέμβριος 2024	1.53	1.55	1.51	1.55	1.55	---	---	---	1.79	---	296	36,079	65,866
				Δεκέμβριος 2024	---	---	---	---	1.54	---	---	---	---	---	---	---	---
				Μάρτιος 2025	---	---	---	---	1.55	---	---	---	---	---	---	---	---
(Μέγεθος Συμβολαίου: 100 Χρεόγραφα, Φυσική Παράδοση)																	
<b>AUTOHELLAS (ΚΟ)</b>				Ιούνιος 2024	11.01	11.01	11.01	11.01	11.01	---	---	---	13.67	---	13	92	193
11.84	11.34	11.76	2.08%	Σεπτέμβριος 2024	11.16	11.17	11.16	11.17	11.17	---	---	---	11.28	---	13	92	25
				Δεκέμβριος 2024	---	---	---	---	11.64	---	---	---	---	---	---	---	---
				Μάρτιος 2025	---	---	---	---	11.70	---	---	---	---	---	---	---	---
(Μέγεθος Συμβολαίου: 100 Χρεόγραφα, Φυσική Παράδοση)																	
<b>CENERGY HOLDINGS (ΚΑ)</b>				Ιούνιος 2024	8.99	9.13	8.99	9.13	9.13	---	---	---	9.57	---	27	1,030	3,240
9.2	8.95	9.2	2.56%	Σεπτέμβριος 2024	9.03	9.13	8.99	9.13	9.13	---	---	---	9.52	---	53	1,127	836
				Δεκέμβριος 2024	---	---	---	---	9.06	---	---	---	---	---	---	---	---
				Μάρτιος 2025	---	---	---	---	9.11	---	---	---	---	---	---	---	---
(Μέγεθος Συμβολαίου: 100 Χρεόγραφα, Φυσική Παράδοση)																	
<b>COCA-COLA HBC AG (ΚΟ)</b>				Ιούνιος 2024	31.82	31.82	31.82	31.82	31.82	---	---	---	32.02	---	2	7	58
31.98	31.54	31.62	-0.63%	Σεπτέμβριος 2024	31.98	31.98	31.81	31.81	31.81	---	---	---	32.29	---	8	37	6
				Δεκέμβριος 2024	---	---	---	---	32.15	---	---	---	---	---	---	---	---
				Μάρτιος 2025	---	---	---	---	32.31	---	---	---	---	---	---	---	---
(Μέγεθος Συμβολαίου: 100 Χρεόγραφα, Φυσική Παράδοση)																	
<b>EUROBANK HOLDINGS (ΚΟ)</b>				Ιούνιος 2024	2.03	2.06	2.03	2.05	2.05	---	---	---	2.21	---	39	2,373	20,296
2.073	2.012	2.054	0.98%	Σεπτέμβριος 2024	1.97	2.00	1.97	1.99	1.99	---	---	---	2.16	---	40	2,298	6,364
				Δεκέμβριος 2024	---	---	---	---	2.06	---	---	---	---	---	---	---	---
				Μάρτιος 2025	---	---	---	---	2.07	---	---	---	---	---	---	---	---
(Μέγεθος Συμβολαίου: 100 Χρεόγραφα, Φυσική Παράδοση)																	
<b>FOURLIS ΣΥΜΜΕΤΟΧΩΝ (ΚΟ)</b>				Ιούνιος 2024	3.90	3.90	3.84	3.87	3.87	---	---	---	4.38	---	7	47	747
3.945	3.83	3.945	2.47%	Σεπτέμβριος 2024	3.86	3.86	3.78	3.84	3.84	---	---	---	4.19	---	5	36	743
				Δεκέμβριος 2024	---	---	---	---	3.89	---	---	---	---	---	---	---	---
				Μάρτιος 2025	---	---	---	---	3.91	---	---	---	---	---	---	---	---
(Μέγεθος Συμβολαίου: 100 Χρεόγραφα, Φυσική Παράδοση)																	
<b>HELLENIQ ENERGY (ΚΟ)</b>				Ιούνιος 2024	8.12	8.13	8.06	8.10	8.10	---	---	---	8.86	---	31	1,016	3,788
8.18	8.05	8.14	1.56%	Σεπτέμβριος 2024	7.73	7.73	7.61	7.66	7.66	---	---	---	8.40	---	27	981	1,318
				Δεκέμβριος 2024	---	---	---	---	8.10	---	---	---	---	---	---	---	---
				Μάρτιος 2025	---	---	---	---	8.14	---	---	---	---	---	---	---	---

**Σημειώσεις Παραγώγων**

Τις τιμές εκκαθάρισης και τις τελικές ανοικτές θέσεις μπορείτε να τις ανακτήσετε στο ακόλουθο path <http://www.helex.gr/el/web/guest/statistics-end-of-day-derivatives>

Υποκείμενη Αγορά				Αγορά Παραγώγων										Ανοικτές θέσεις			
Ανωτ Τιμή	Κατωτ Τιμή	Τιμή κλεισ.	Μεταβ.	Μήνας Παράδοσης	Άνοιγμα	Ανωτ Τιμή	Κατωτ Τιμή	Τελ Τιμή	Τιμή κλεισ.	Τελευταία ζήτηση	Τελευταία προσφορά	Τιμή Εκκαθάρισης*	Υψηλό ζωής	Χαμηλό ζωής	Πράξεις	Όγκος	Ανοικτές θέσεις
(Μέγεθος Συμβολαίου: 100 Χρεόγραφα, Φυσική Παράδοση)																	
<b>INTRACOM HOLDINGS (ΚΟ)</b>				Ιούνιος 2024	3.25	3.30	3.25	3.30	3.30	---	---	---	4.30	---	22	1,729	6,117
3.32	3.235	3.29	1.70%	Σεπτέμβριος 2024	3.30	3.36	3.25	3.36	3.36	---	---	---	3.80	---	24	1,738	2,730
				Δεκέμβριος 2024	---	---	---	---	3.27	---	---	---	---	---	---	---	---
				Μάρτιος 2025	---	---	---	---	3.28	---	---	---	---	---	---	---	---
(Μέγεθος Συμβολαίου: 100 Χρεόγραφα, Φυσική Παράδοση)																	
<b>INTRAKAT (ΚΟ)</b>				Ιούνιος 2024	5.05	5.09	5.05	5.08	5.08	---	---	---	5.66	---	51	640	1,475
5.12	5.03	5.08	0.00%	Σεπτέμβριος 2024	5.07	5.09	5.06	5.09	5.09	---	---	---	5.20	---	29	365	915
				Δεκέμβριος 2024	---	---	---	---	5.13	---	---	---	---	---	---	---	---
				Μάρτιος 2025	---	---	---	---	5.16	---	---	---	---	---	---	---	---
(Μέγεθος Συμβολαίου: 100 Χρεόγραφα, Φυσική Παράδοση)																	
<b>JUMBO (ΚΟ)</b>				Ιούνιος 2024	26.12	26.26	26.12	26.26	26.26	---	---	---	29.93	---	19	112	360
26.48	26	26.46	1.61%	Σεπτέμβριος 2024	25.64	25.64	25.32	25.50	25.50	---	---	---	26.30	---	19	113	216
				Δεκέμβριος 2024	---	---	---	---	26.31	---	---	---	---	---	---	---	---
				Μάρτιος 2025	---	---	---	---	26.44	---	---	---	---	---	---	---	---
(Μέγεθος Συμβολαίου: 100 Χρεόγραφα, Φυσική Παράδοση)																	
<b>LAMDA DEVELOPMENT(ΚΟ)</b>				Ιούνιος 2024	6.78	6.80	6.70	6.70	6.70	---	---	---	7.20	---	36	745	5,077
6.8	6.69	6.7	-0.30%	Σεπτέμβριος 2024	6.88	6.90	6.79	6.79	6.79	---	---	---	6.97	---	39	784	2,342
				Δεκέμβριος 2024	---	---	---	---	6.79	---	---	---	---	---	---	---	---
				Μάρτιος 2025	---	---	---	---	6.82	---	---	---	---	---	---	---	---
(Μέγεθος Συμβολαίου: 100 Χρεόγραφα, Φυσική Παράδοση)																	
<b>MIG (ΚΟ)</b>				Ιούνιος 2024	3.70	3.70	3.65	3.65	3.65	---	---	---	4.25	---	7	10	126
3.76	3.62	3.67	-2.13%	Σεπτέμβριος 2024	3.70	3.70	3.70	3.70	3.70	---	---	---	3.74	---	2	10	5
				Δεκέμβριος 2024	---	---	---	---	3.79	---	---	---	---	---	---	---	---
				Μάρτιος 2025	---	---	---	---	3.81	---	---	---	---	---	---	---	---
(Μέγεθος Συμβολαίου: 100 Χρεόγραφα, Φυσική Παράδοση)																	
<b>QUEST ΣΥΜΜΕΤΟΧΩΝ (ΚΟ)</b>				Ιούνιος 2024	5.18	5.18	5.18	5.18	5.18	---	---	---	6.29	---	3	70	174
5.3	5.17	5.22	0.38%	Σεπτέμβριος 2024	5.06	5.09	5.04	5.09	5.09	---	---	---	5.28	---	4	71	47
				Δεκέμβριος 2024	---	---	---	---	5.25	---	---	---	---	---	---	---	---
				Μάρτιος 2025	---	---	---	---	5.28	---	---	---	---	---	---	---	---
(Μέγεθος Συμβολαίου: 100 Χρεόγραφα, Φυσική Παράδοση)																	
<b>TITAN CEMENT (ΚΑ)</b>				Ιούνιος 2024	29.08	29.79	29.03	29.79	29.79	---	---	---	32.15	---	12	35	116
30	28.9	30	3.45%	Σεπτέμβριος 2024	28.51	29.00	28.47	28.83	28.83	---	---	---	31.02	---	7	27	50
				Δεκέμβριος 2024	---	---	---	---	29.30	---	---	---	---	---	---	---	---
				Μάρτιος 2025	---	---	---	---	29.45	---	---	---	---	---	---	---	---

**Σημειώσεις Παραγώγων**

Τις τιμές εκκαθάρισης και τις τελικές ανοικτές θέσεις μπορείτε να τις ανακτήσετε στο ακόλουθο path <http://www.helex.gr/el/web/guest/statistics-end-of-day-derivatives>

Υποκείμενη Αγορά				Αγορά Παραγώγων										Ανοικτές θέσεις			
Ανωτ Τιμή	Κατωτ Τιμή	Τιμή κλεισ.	Μεταβ.	Μήνας Παράδοσης	Άνοιγμα	Ανωτ Τιμή	Κατωτ Τιμή	Τελ Τιμή	Τιμή κλεισ.	Τελευταία ζήτηση	Τελευταία προσφορά	Τιμή Εκκαθάρισης*	Υψηλό ζωής	Χαμηλό ζωής	Πράξεις	Όγκος	Ανοικτές θέσεις
(Μέγεθος Συμβολαίου: 100 Χρεόγραφα, Φυσική Παράδοση)																	
<b>ΒΙΟΗΑΛCO SA/NV (ΚΑ)</b>				Ιούνιος 2024	6.01	6.01	5.92	5.96	5.96	---	---	---	6.64	---	44	974	2,997
6.05	5.92	5.93	-0.50%	Σεπτέμβριος 2024	5.99	6.00	5.91	5.95	5.95	---	---	---	6.50	---	37	1,100	1,274
				Δεκέμβριος 2024	---	---	---	---	6.02	---	---	---	---	---	---	---	---
				Μάρτιος 2025	---	---	---	---	6.05	---	---	---	---	---	---	---	---
(Μέγεθος Συμβολαίου: 100 Χρεόγραφα, Φυσική Παράδοση)																	
<b>ΑΒΑΞ Α.Ε. (ΚΟ)</b>				Ιούνιος 2024	1.42	1.43	1.41	1.43	1.43	---	---	---	1.72	---	14	58	624
1.456	1.408	1.456	2.97%	Σεπτέμβριος 2024	1.44	1.46	1.42	1.46	1.46	---	---	---	1.49	---	15	99	64
				Δεκέμβριος 2024	---	---	---	---	1.43	---	---	---	---	---	---	---	---
				Μάρτιος 2025	---	---	---	---	1.44	---	---	---	---	---	---	---	---
(Μέγεθος Συμβολαίου: 100 Χρεόγραφα, Φυσική Παράδοση)																	
<b>ΑΔΜΗ ΣΥΜΜΕΤΟΧΩΝ Α.Ε. (ΚΟ)</b>				Ιούνιος 2024	2.16	2.20	2.15	2.20	2.20	---	---	---	2.44	---	78	7,544	12,115
2.21	2.16	2.2	3.77%	Σεπτέμβριος 2024	2.14	2.19	2.10	2.17	2.17	---	---	---	2.39	---	65	6,893	12,583
				Δεκέμβριος 2024	---	---	---	---	2.14	---	---	---	---	---	---	---	---
				Μάρτιος 2025	---	---	---	---	2.15	---	---	---	---	---	---	---	---
(Μέγεθος Συμβολαίου: 100 Χρεόγραφα, Φυσική Παράδοση)																	
<b>ΑΕΡΟΠΟΡΙΑ ΑΙΓΑΙΟΥ (ΚΟ)</b>				Ιούνιος 2024	11.16	11.43	11.16	11.40	11.40	---	---	---	12.79	---	27	1,074	3,435
11.45	11.18	11.37	2.25%	Σεπτέμβριος 2024	11.28	11.60	11.28	11.51	11.51	---	---	---	12.20	---	17	1,011	1,417
				Δεκέμβριος 2024	---	---	---	---	11.23	---	---	---	---	---	---	---	---
				Μάρτιος 2025	---	---	---	---	11.29	---	---	---	---	---	---	---	---
(Μέγεθος Συμβολαίου: 100 Χρεόγραφα, Φυσική Παράδοση)																	
<b>ΓΕΚ ΤΕΡΝΑ (ΚΟ)</b>				Ιούνιος 2024	16.32	16.49	16.32	16.49	16.49	---	---	---	17.26	---	88	3,403	13,255
16.48	16.28	16.4	0.61%	Σεπτέμβριος 2024	16.62	16.68	16.58	16.60	16.60	---	---	---	17.17	---	81	3,381	2,374
				Δεκέμβριος 2024	---	---	---	---	16.47	---	---	---	---	---	---	---	---
				Μάρτιος 2025	---	---	---	---	16.55	---	---	---	---	---	---	---	---
(Μέγεθος Συμβολαίου: 100 Χρεόγραφα, Φυσική Παράδοση)																	
<b>ΔΕΗ (ΚΟ)</b>				Ιούνιος 2024	10.65	11.03	10.65	10.99	10.99	---	---	---	12.75	---	229	6,032	19,891
11.06	10.65	10.96	3.10%	Σεπτέμβριος 2024	10.56	10.95	10.56	10.93	10.93	---	---	---	11.88	---	210	5,540	13,828
				Δεκέμβριος 2024	---	---	---	---	10.74	---	---	---	---	---	---	---	---
				Μάρτιος 2025	---	---	---	---	10.79	---	---	---	---	---	---	---	---
(Μέγεθος Συμβολαίου: 100 Χρεόγραφα, Φυσική Παράδοση)																	
<b>ΔΙΕΘΝΗΣ ΑΕΡΟΛΙΜΕΝΑΣ ΑΘΗΝΩΝ(ΚΟ)</b>				Ιούνιος 2024	7.83	8.04	7.82	8.04	8.04	---	---	---	8.65	---	17	407	994
8	7.846	7.982	2.07%	Σεπτέμβριος 2024	7.95	7.98	7.92	7.93	7.93	---	---	---	8.41	---	7	343	86
				Δεκέμβριος 2024	---	---	---	---	7.90	---	---	---	---	---	---	---	---
				Μάρτιος 2025	---	---	---	---	7.94	---	---	---	---	---	---	---	---

**Σημειώσεις Παραγώγων**

Τις τιμές εκκαθάρισης και τις τελικές ανοικτές θέσεις μπορείτε να τις ανακτήσετε στο ακόλουθο path <http://www.helex.gr/el/web/guest/statistics-end-of-day-derivatives>

Υποκείμενη Αγορά				Αγορά Παραγώγων										Ανοικτές θέσεις			
Ανωτ Τιμή	Κατωτ Τιμή	Τιμή κλεισ.	Μεταβ.	Μήνας Παράδοσης	Άνοιγμα	Ανωτ Τιμή	Κατωτ Τιμή	Τελ Τιμή	Τιμή κλεισ.	Τελευταία ζήτηση	Τελευταία προσφορά	Τιμή Εκκαθάρισης*	Υψηλό ζωής	Χαμηλό ζωής	Πράξεις	Όγκος	Ανοικτές θέσεις
(Μέγεθος Συμβολαίου: 100 Χρεόγραφα, Φυσική Παράδοση)																	
<b>ΕΘΝΙΚΗ ΤΡΑΠΕΖΑ (ΚΟ)</b>				Ιούνιος 2024	7.99	8.13	7.92	8.11	8.11	---	---	---	8.67	---	144	7,193	9,500
8.13	7.85	8.1	3.24%	Σεπτέμβριος 2024	7.70	7.87	7.67	7.86	7.86	---	---	---	8.36	---	121	6,369	3,835
				Δεκέμβριος 2024	---	---	---	---	7.93	---	---	---	---	---	---	---	---
				Μάρτιος 2025	---	---	---	---	7.97	---	---	---	---	---	---	---	---
(Μέγεθος Συμβολαίου: 100 Χρεόγραφα, Φυσική Παράδοση)																	
<b>ΕΒΑΛΧΑΛΚΟΡ (ΚΟ)</b>				Ιούνιος 2024	1.81	1.84	1.81	1.84	1.84	---	---	---	2.28	---	23	754	4,196
1.85	1.79	1.846	1.88%	Σεπτέμβριος 2024	1.83	1.83	1.80	1.82	1.82	---	---	---	2.04	---	26	781	1,146
				Δεκέμβριος 2024	---	---	---	---	1.83	---	---	---	---	---	---	---	---
				Μάρτιος 2025	---	---	---	---	1.84	---	---	---	---	---	---	---	---
(Μέγεθος Συμβολαίου: 100 Χρεόγραφα, Φυσική Παράδοση)																	
<b>ΕΛΛΑΚΤΩΡ (ΚΟ)</b>				Ιούνιος 2024	2.38	2.49	2.38	2.48	2.48	---	---	---	2.83	---	145	2,536	4,142
2.5	2.37	2.47	5.11%	Σεπτέμβριος 2024	2.44	2.52	2.44	2.51	2.51	---	---	---	2.70	---	42	1,910	629
				Δεκέμβριος 2024	---	---	---	---	2.37	---	---	---	---	---	---	---	---
				Μάρτιος 2025	---	---	---	---	2.39	---	---	---	---	---	---	---	---
(Μέγεθος Συμβολαίου: 100 Χρεόγραφα, Φυσική Παράδοση)																	
<b>ΕΛΛΗΝ. ΧΡΗΜΑΤΙΣΤΗΡΙΑ-Χ.Α. (ΚΟ)</b>				Ιούνιος 2024	5.01	5.02	5.00	5.00	5.00	---	---	---	5.71	---	55	2,491	5,217
5.04	4.98	5.04	0.40%	Σεπτέμβριος 2024	4.89	4.89	4.84	4.84	4.84	---	---	---	5.25	---	33	2,333	2,236
				Δεκέμβριος 2024	---	---	---	---	5.07	---	---	---	---	---	---	---	---
				Μάρτιος 2025	---	---	---	---	5.10	---	---	---	---	---	---	---	---
(Μέγεθος Συμβολαίου: 100 Χρεόγραφα, Φυσική Παράδοση)																	
<b>ΕΥΔΑΠ (ΚΟ)</b>				Ιούνιος 2024	5.61	5.67	5.61	5.67	5.67	---	---	---	6.10	---	18	1,956	2,692
5.7	5.58	5.7	1.24%	Σεπτέμβριος 2024	5.62	5.66	5.60	5.66	5.66	---	---	---	5.90	---	14	1,936	1,983
				Δεκέμβριος 2024	---	---	---	---	5.69	---	---	---	---	---	---	---	---
				Μάρτιος 2025	---	---	---	---	5.72	---	---	---	---	---	---	---	---
(Μέγεθος Συμβολαίου: 100 Χρεόγραφα, Φυσική Παράδοση)																	
<b>ΜΟΤΟΡ ΟΪΛ (ΚΟ)</b>				Ιούνιος 2024	24.80	24.99	24.80	24.95	24.95	---	---	---	28.77	---	17	141	401
25.02	24.62	24.68	1.15%	Σεπτέμβριος 2024	24.70	24.70	23.86	23.87	23.87	---	---	---	26.50	---	23	144	498
				Δεκέμβριος 2024	---	---	---	---	24.65	---	---	---	---	---	---	---	---
				Μάρτιος 2025	---	---	---	---	24.78	---	---	---	---	---	---	---	---
(Μέγεθος Συμβολαίου: 100 Χρεόγραφα, Φυσική Παράδοση)																	
<b>ΜΥΤΙΛΗΝΑΙΟΣ (ΚΟ)</b>				Ιούνιος 2024	35.60	35.78	35.50	35.78	35.78	---	---	---	39.58	---	89	1,418	4,027
35.76	35.4	35.76	0.34%	Σεπτέμβριος 2024	34.80	34.90	34.48	34.50	34.50	---	---	---	38.35	---	96	1,447	2,383
				Δεκέμβριος 2024	---	---	---	---	36.01	---	---	---	---	---	---	---	---
				Μάρτιος 2025	---	---	---	---	36.19	---	---	---	---	---	---	---	---

**Σημειώσεις Παραγώγων**

Τις τιμές εκκαθάρισης και τις τελικές ανοικτές θέσεις μπορείτε να τις ανακτήσετε στο ακόλουθο path <http://www.helex.gr/el/web/guest/statistics-end-of-day-derivatives>

Υποκείμενη Αγορά				Αγορά Παραγώγων										Ανοικτές θέσεις			
Ανωτ Τιμή	Κατωτ Τιμή	Τιμή κλεισ.	Μεταβ.	Μήνας Παράδοσης	Άνοιγμα	Ανωτ Τιμή	Κατωτ Τιμή	Τελ Τιμή	Τιμή κλεισ.	Τελευταία ζήτηση	Τελευταία προσφορά	Τιμή Εκκαθάρισης*	Υψηλό ζωής	Χαμηλό ζωής	Πράξεις	Όγκος	Ανοικτές θέσεις
<b>ΟΛΠ (ΚΟ)</b>				(Μέγεθος Συμβολαίου: 100 Χρεόγραφα, Φυσική Παράδοση)													
25.45	24.95	25.1	1.01%	Ιούνιος 2024	24.74	24.74	24.74	24.74	24.74	---	---	---	28.71	---	3	50	117
				Σεπτέμβριος 2024	23.89	23.89	23.89	23.89	23.89	---	---	---	24.46	---	3	50	5
				Δεκέμβριος 2024	---	---	---	---	25.11	---	---	---	---	---	---	---	---
				Μάρτιος 2025	---	---	---	---	25.23	---	---	---	---	---	---	---	---
<b>ΟΠΑΠ (ΚΟ)</b>				(Μέγεθος Συμβολαίου: 100 Χρεόγραφα, Φυσική Παράδοση)													
14.9	14.73	14.75	-0.34%	Ιούνιος 2024	14.81	14.84	14.74	14.74	14.74	---	---	---	16.99	---	56	983	2,344
				Σεπτέμβριος 2024	15.01	15.07	14.85	14.87	14.87	---	---	---	15.30	---	76	1,016	734
				Δεκέμβριος 2024	---	---	---	---	14.95	---	---	---	---	---	---	---	---
				Μάρτιος 2025	---	---	---	---	15.03	---	---	---	---	---	---	---	---
<b>ΟΤΕ (ΚΟ)</b>				(Μέγεθος Συμβολαίου: 100 Χρεόγραφα, Φυσική Παράδοση)													
13.62	13.46	13.5	0.07%	Ιούνιος 2024	13.50	13.56	13.47	13.51	13.51	---	---	---	14.58	---	54	2,390	4,696
				Σεπτέμβριος 2024	13.16	13.49	13.00	13.23	13.23	---	---	---	14.26	---	56	2,173	2,134
				Δεκέμβριος 2024	---	---	---	---	13.63	---	---	---	---	---	---	---	---
				Μάρτιος 2025	---	---	---	---	13.70	---	---	---	---	---	---	---	---
<b>ΠΕΙΡΑΙΩΣ FINANCIAL HOLD (ΚΟ)</b>				(Μέγεθος Συμβολαίου: 100 Χρεόγραφα, Φυσική Παράδοση)													
3.584	3.517	3.565	1.39%	Ιούνιος 2024	3.54	3.58	3.53	3.56	3.56	---	---	---	4.26	---	369	35,536	75,281
				Σεπτέμβριος 2024	3.55	3.57	3.52	3.57	3.57	---	---	---	4.05	---	420	33,130	32,955
				Δεκέμβριος 2024	---	---	---	---	3.55	---	---	---	---	---	---	---	---
				Μάρτιος 2025	---	---	---	---	3.57	---	---	---	---	---	---	---	---
<b>ΤΕΡΝΑ ΕΝΕΡΓΕΙΑΚΗ (ΚΟ)</b>				(Μέγεθος Συμβολαίου: 100 Χρεόγραφα, Φυσική Παράδοση)													
18.96	18.62	18.88	1.40%	Ιούνιος 2024	18.59	18.95	18.59	18.87	18.87	---	---	---	19.07	---	123	8,458	23,049
				Σεπτέμβριος 2024	18.24	18.88	18.24	18.77	18.77	---	---	---	19.06	---	109	8,424	9,871
				Δεκέμβριος 2024	---	---	---	---	18.81	---	---	---	---	---	---	---	---
				Μάρτιος 2025	---	---	---	---	18.91	---	---	---	---	---	---	---	---
<b>ΤΡΑΠΕΖΑ ΟΡΤΙΜΑ BANK (ΚΟ)</b>				(Μέγεθος Συμβολαίου: 100 Χρεόγραφα, Φυσική Παράδοση)													
12.02	11.66	11.86	0.68%	Ιούνιος 2024	11.51	11.79	11.50	11.78	11.78	---	---	---	11.81	---	7	37	191
				Σεπτέμβριος 2024	11.33	11.60	11.31	11.38	11.38	---	---	---	11.72	---	12	49	8
				Δεκέμβριος 2024	---	---	---	---	11.90	---	---	---	---	---	---	---	---
				Μάρτιος 2025	---	---	---	---	11.96	---	---	---	---	---	---	---	---

Σημειώσεις Παραγώγων

Τις τιμές εκκαθάρισης και τις τελικές ανοικτές θέσεις μπορείτε να τις ανακτήσετε στο ακόλουθο path <http://www.helex.gr/el/web/guest/statistics-end-of-day-derivatives>

FTSE/X.A. Large Cap

(Μονάδα Διαπραγμάτευσης: 1 Μονάδα Δείκτη x 2€ - Τρόπος Εξάσκησης: Ευρωπαϊκός, Χρηματικός Διακανονισμός)

Τιμή Εξάσκησης	Δικαιώματα Αγοράς													Δικαιώματα Πώλησης																		
	Ιούνιος 2024						Ιούλιος 2024						Λοιποί Μήνες		Ιούνιος 2024						Ιούλιος 2024						Λοιποί Μήνες		Τιμή Εξάσκησης			
	Ανοιγμα	Ανιγτ Τιμή	Καπιτ Τιμή	Τελ Τιμή	Τιμή κλεισ.	Όγκος	Ανοιγμ	Ανιγτ Τιμή	Καπιτ Τιμή	Τελ Τιμή	Τιμή κλεισ.	Όγκος	Ανοικτές θέσεις	Όγκος	Ανοικτές θέσεις	Ανοιγμα	Ανιγτ Τιμή	Καπιτ Τιμή	Τελ Τιμή	Τιμή κλεισ.	Όγκος	Ανοικτές θέσεις	Ανοιγμ	Ανιγτ Τιμή	Καπιτ Τιμή	Τελ Τιμή	Τιμή κλεισ.	Όγκος		Ανοικτές θέσεις	Όγκος	Ανοικτές θέσεις
2,450	0.00	0.00	0.00	-	958.00	-	-	-	-	-	-	-	-	-	-	0.00	0.00	0.00	-	0.02	-	-	-	-	-	-	-	-		-	-	2,450
2,500	0.00	0.00	0.00	-	908.00	-	-	-	-	-	-	-	-	-	-	0.00	0.00	0.00	-	0.01	-	-	-	-	-	-	-	-	-	-	2,500	
2,550	0.00	0.00	0.00	-	858.00	-	-	-	-	-	-	-	-	-	-	0.00	0.00	0.00	-	0.01	-	-	-	-	-	-	-	-	-	-	2,550	
2,600	0.00	0.00	0.00	-	808.00	-	-	-	-	-	-	-	-	-	-	0.00	0.00	0.00	-	0.01	-	-	-	-	-	-	-	-	-	-	2,600	
2,650	0.00	0.00	0.00	-	758.00	-	-	-	-	-	-	-	-	-	-	0.00	0.00	0.00	-	0.01	-	-	-	-	-	-	-	-	-	-	2,650	
2,700	0.00	0.00	0.00	-	708.00	-	-	-	-	-	-	-	-	-	-	0.00	0.00	0.00	-	0.01	-	-	-	-	-	-	-	-	-	-	2,700	
2,750	0.00	0.00	0.00	-	658.00	-	-	-	-	-	-	-	-	-	-	0.00	0.00	0.00	-	0.01	-	-	-	-	-	-	-	-	-	-	2,750	
2,800	0.00	0.00	0.00	-	608.00	-	-	-	-	-	-	-	-	-	-	0.00	0.00	0.00	-	0.01	-	-	-	-	-	-	-	-	-	-	2,800	
2,850	0.00	0.00	0.00	-	558.00	-	-	-	-	-	-	-	-	-	-	0.00	0.00	0.00	-	0.01	-	-	-	-	-	-	-	-	-	-	2,850	
2,900	0.00	0.00	0.00	-	508.00	-	-	-	-	-	-	-	-	-	-	0.00	0.00	0.00	-	0.01	-	-	-	-	-	-	-	-	-	-	2,900	
2,950	0.00	0.00	0.00	-	458.00	-	-	-	-	-	-	-	-	-	-	0.00	0.00	0.00	-	0.01	-	-	-	-	-	-	-	-	-	-	2,950	
3,000	0.00	0.00	0.00	-	408.00	-	-	-	-	-	-	-	-	-	-	0.00	0.00	0.00	-	0.02	-	-	-	-	-	-	-	-	-	-	3,000	
3,050	0.00	0.00	0.00	-	358.00	-	-	-	-	-	-	-	-	-	-	0.00	0.00	0.00	-	0.01	-	-	-	-	-	-	-	-	-	-	3,050	
3,100	0.00	0.00	0.00	-	308.00	-	-	-	-	-	-	-	-	-	-	0.00	0.00	0.00	-	0.02	-	-	-	-	-	-	-	-	-	-	3,100	
3,150	0.00	0.00	0.00	-	258.00	-	-	0.00	0.00	0.00	-	231.00	-	-	-	0.00	0.00	0.00	-	0.04	-	-	0.00	0.00	0.00	-	14.00	-	-	-	3,150	
3,200	0.00	0.00	0.00	-	208.00	-	-	0.00	0.00	0.00	-	190.00	-	-	-	0.00	0.00	0.00	-	0.03	-	-	0.00	0.00	0.00	-	22.75	-	-	-	3,200	
3,250	0.00	0.00	0.00	-	159.00	-	-	0.00	0.00	0.00	-	153.00	-	-	-	0.00	0.00	0.00	-	0.29	-	-	0.00	0.00	0.00	-	35.25	-	-	-	3,250	
3,300	0.00	0.00	0.00	-	110.00	-	-	0.00	0.00	0.00	-	120.00	-	20	-	0.00	0.00	0.00	-	1.90	-	-	0.00	0.00	0.00	-	52.00	-	20	-	3,300	
3,350	0.00	0.00	0.00	-	66.50	-	-	107.00	107.00	107.00	107.00	107.00	20	20	-	8.00	0.00	8.00	8.00	8.00	8.00	1	58	0.00	0.00	0.00	-	73.50	-	40	-	3,350
3,400	56.00	56.00	56.00	56.00	56.00	20	41	0.00	0.00	0.00	-	67.50	-	21	-	0.00	56.00	0.00	-	24.50	-	62	0.00	0.00	0.00	-	100.00	-	27	-	3,400	
3,450	0.00	0.00	0.00	-	12.75	-	52	0.00	0.00	0.00	-	48.50	-	60	-	0.00	0.00	0.00	-	54.00	-	143	114.00	114.00	114.00	114.00	114.00	20	20	-	3,450	
3,500	0.00	0.00	0.00	-	3.60	-	125	0.00	0.00	0.00	-	34.00	-	20	-	0.00	0.00	0.00	-	95.00	-	60	149.00	149.00	147.00	147.00	147.00	60	20	-	3,500	
3,550	0.00	0.00	0.00	-	0.75	-	92	0.00	0.00	0.00	-	23.00	-	80	-	0.00	0.00	0.00	-	142.00	-	70	0.00	0.00	0.00	-	205.00	-	20	-	3,550	
3,600	0.00	0.00	0.00	-	0.11	-	166	0.00	0.00	0.00	-	15.00	-	23	-	0.00	0.00	0.00	-	192.00	-	120	0.00	0.00	0.00	-	247.00	-	40	-	3,600	
3,650	0.00	0.00	0.00	-	0.01	-	20	0.00	0.00	0.00	-	9.50	-	20	-	0.00	0.00	0.00	-	241.00	-	80	0.00	0.00	0.00	-	291.00	-	-	-	3,650	
3,700	0.00	0.00	0.00	-	0.01	-	20	0.00	0.00	0.00	-	5.90	-	40	-	0.00	0.00	0.00	-	291.00	-	41	0.00	0.00	0.00	-	338.00	-	20	-	3,700	
3,750	0.00	0.00	0.00	-	0.01	-	-	0.00	0.00	0.00	-	3.50	-	20	-	0.00	0.00	0.00	-	341.00	-	-	0.00	0.00	0.00	-	385.00	-	-	-	3,750	
3,800	0.00	0.00	0.00	-	0.01	-	10	0.00	0.00	0.00	-	2.00	-	20	-	0.00	0.00	0.00	-	391.00	-	-	0.00	0.00	0.00	-	434.00	-	-	-	3,800	
3,850	0.00	0.00	0.00	-	0.01	-	35	0.00	0.00	0.00	-	1.10	-	-	-	0.00	0.00	0.00	-	441.00	-	-	0.00	0.00	0.00	-	483.00	-	-	-	3,850	
3,900	0.00	0.00	0.00	-	0.03	-	-	0.00	0.00	0.00	-	0.62	-	-	-	0.00	0.00	0.00	-	491.00	-	-	0.00	0.00	0.00	-	532.00	-	-	-	3,900	
Σύνολα:						20	561					20	344	0	0					1	634					80	207	0	0			
Αριθμός Πράξεων:							1						1		0						1						4		0			

ALPHA ΥΠΗΡΕΣΙΩΝ ΣΥΜΜ (ΚΟ)

(Μέγεθος Συμβολαίου: 100 Χρέεγραφα, Τρόπος Εξάσκησης: Αμερικάνικος, Φυσική Παράδοση)

Τιμή Εξάσκησης	Δικαιώματα Αγοράς													Δικαιώματα Πώλησης															
	Ιούνιος 2024						Ιούλιος 2024						Λοιποί Μήνες		Ιούνιος 2024						Ιούλιος 2024					Λοιποί Μήνες		Τιμή Εξάσκησης	
	Άνοιγμα	Ανιγν. Τιμή	Καπιτ. Τιμή	Τελ. Τιμή	Τιμή κλεισ.	Όγκος	Άνοιγ. θέσεις	Άνοιγμα	Ανιγν. Τιμή	Καπιτ. Τιμή	Τελ. Τιμή	Τιμή κλεισ.	Όγκος	Άνοιγ. θέσεις	Όγκος	Άνοιγ. θέσεις	Άνοιγμα	Ανιγν. Τιμή	Καπιτ. Τιμή	Τελ. Τιμή	Τιμή κλεισ.	Όγκος	Άνοιγ. θέσεις	Όγκος	Άνοιγ. θέσεις				
0.850	0.000	0.000	0.000	0.670	-	-											0.000	0.000	0.000	0.001	-	-							
0.900	0.000	0.000	0.000	0.620	-	-											0.000	0.000	0.000	0.002	-	-							0.009
0.950	0.000	0.000	0.000	0.570	-	-											0.000	0.000	0.000	0.004	-	-							0.010
1.000	0.000	0.000	0.000	0.520	-	-	0.000	0.000	0.000		0.522	-	-				0.000	0.000	0.000	0.001	-	-	0.000	0.000	0.000	0.001	-	-	0.010
1.100	0.000	0.000	0.000	0.420	-	-	0.000	0.000	0.000		0.422	-	-				0.000	0.000	0.000	0.001	-	-	0.000	0.000	0.000	0.001	-	-	0.011
1.200	0.000	0.000	0.000	0.320	-	-	0.000	0.000	0.000		0.323	-	-				0.000	0.000	0.000	0.001	-	-	0.000	0.000	0.000	0.001	-	-	0.012
1.300	0.000	0.000	0.000	0.221	-	-	0.000	0.000	0.000		0.228	-	-				0.000	0.000	0.000	0.001	-	-	0.000	0.000	0.000	0.005	-	-	0.013
1.400	0.000	0.000	0.000	0.126	-	-	0.000	0.000	0.000		0.144	-	-				0.000	0.000	0.000	0.006	-	-	0.000	0.000	0.000	0.021	-	-	0.014
1.500	0.000	0.000	0.000	0.052	-	-	0.000	0.000	0.000		0.079	-	-				0.000	0.000	0.000	0.032	-	-	0.000	0.000	0.000	0.056	-	-	0.015
1.600	0.000	0.000	0.000	0.014	-	-	0.000	0.000	0.000		0.037	-	-				0.000	0.000	0.000	0.094	-	-	0.000	0.000	0.000	0.115	-	-	0.016
1.700	0.000	0.000	0.000	0.002	-	-	0.000	0.000	0.000		0.015	-	-				0.000	0.000	0.000	0.182	-	-	0.000	0.000	0.000	0.193	-	-	0.017
1.800	0.000	0.000	0.000	0.003	-	-	0.000	0.000	0.000		0.005	-	-				0.000	0.000	0.000	0.280	-	-	0.000	0.000	0.000	0.283	-	-	0.018
1.900	0.000	0.000	0.000	0.002	-	-	0.000	0.000	0.000		0.002	-	-				0.000	0.000	0.000	0.380	-	-	0.000	0.000	0.000	0.380	-	-	0.019
2.000	0.000	0.000	0.000	0.001	-	-	0.000	0.000	0.000		0.001	-	-				0.000	0.000	0.000	0.480	-	-	0.000	0.000	0.000	0.480	-	-	0.020
2.200	0.000	0.000	0.000	0.001	-	-	0.000	0.000	0.000		0.001	-	-				0.000	0.000	0.000	0.680	-	-	0.000	0.000	0.000	0.680	-	-	0.022
2.400	0.000	0.000	0.000	0.001	-	-	0.000	0.000	0.000		0.001	-	-				0.000	0.000	0.000	0.880	-	-	0.000	0.000	0.000	0.880	-	-	0.024
2.600	0.000	0.000	0.000	0.001	-	-	0.000	0.000	0.000		0.001	-	-				0.000	0.000	0.000	1.08	-	-	0.000	0.000	0.000	1.08	-	-	0.026
<b>Σύνολο:</b>					0	0						0	0	0	0					0	0						0	0	
<b>Αριθμός Πράξεων:</b>					0							0		0						0.00						0		0	

ΔΕΗ (ΚΟ)

(Μέγεθος Συμβολαίου: 100 Χρεόγραφα, Τρόπος Εξάσκησης: Αμερικάνικος, Φυσική Παράδοση)

Τιμή Εξάσκησης	Δικαιώματα Αγοράς												Δικαιώματα Πώλησης												Τιμή Εξάσκησης				
	Ιούνιος 2024				Ιούλιος 2024				Λοιποί Μήνες				Ιούνιος 2024				Ιούλιος 2024				Λοιποί Μήνες								
	Άνοιγμα	Ανιγν. Τιμή	Καπιτ. Τιμή	Τελ. Τιμή	Τιμή κλεισ.	Όγκος	Ανοικτές θέσεις	Άνοιγμα	Ανιγν. Τιμή	Καπιτ. Τιμή	Τελ. Τιμή	Τιμή κλεισ.	Όγκος	Ανοικτές θέσεις	Όγκος	Ανοικτές θέσεις	Άνοιγμα	Ανιγν. Τιμή	Καπιτ. Τιμή	Τελ. Τιμή	Τιμή κλεισ.	Όγκος	Ανοικτές θέσεις	Όγκος		Ανοικτές θέσεις			
6.800	0.000	0.000	0.000	3.83	-	-											0.000	0.000	0.000	0.001	-	-							0.068
7.200	0.000	0.000	0.000	3.43	-	-											0.000	0.000	0.000	0.001	-	-							0.072
7.600	0.000	0.000	0.000	3.03	-	-											0.000	0.000	0.000	0.001	-	-							0.076
8.000	0.000	0.000	0.000	2.63	-	-											0.000	0.000	0.000	0.001	-	-							0.080
8.400	0.000	0.000	0.000	2.23	-	-	0.000	0.000	0.000		2.25	-	-				0.000	0.000	0.000	0.001	-	-	0.000	0.000	0.000	0.001	-	-	0.084
8.800	0.000	0.000	0.000	1.83	-	-	0.000	0.000	0.000		1.85	-	-				0.000	0.000	0.000	0.001	-	-	0.000	0.000	0.000	0.005	-	-	0.088
9.200	0.000	0.000	0.000	1.43	-	-	0.000	0.000	0.000		1.47	-	-				0.000	0.000	0.000	0.001	-	-	0.000	0.000	0.000	0.019	-	-	0.092
9.600	0.000	0.000	0.000	1.03	-	-	0.000	0.000	0.000		1.10	-	-				0.000	0.000	0.000	0.004	-	-	0.000	0.000	0.000	0.055	-	-	0.096
10.000	0.000	0.000	0.000	0.640	-	-	0.000	0.000	0.000		0.781	-	5				0.000	0.000	0.000	0.008	-	-	0.000	0.000	0.000	0.134	-	-	0.100
11.000	0.000	0.000	0.000	0.040	-	5	0.000	0.000	0.000		0.239	-	26				0.000	0.000	0.000	0.408	-	-	0.000	0.000	0.000	0.591	-	-	0.110
12.000	0.000	0.000	0.000	0.001	-	29	0.000	0.000	0.000		0.043	-	60				0.000	0.000	0.000	1.37	-	-	0.000	0.000	0.000	1.40	-	-	0.120
13.000	0.000	0.000	0.000	0.001	-	3	0.000	0.000	0.000		0.005	-	10				0.000	0.000	0.000	2.37	-	-	0.000	0.000	0.000	2.37	-	-	0.130
14.000	0.000	0.000	0.000	0.001	-	-	0.000	0.000	0.000		0.001	-	-				0.000	0.000	0.000	3.37	-	-	0.000	0.000	0.000	3.37	-	-	0.140
15.000	0.000	0.000	0.000	0.001	-	-	0.000	0.000	0.000		0.001	-	-				0.000	0.000	0.000	4.37	-	-	0.000	0.000	0.000	4.37	-	-	0.150
16.000	0.000	0.000	0.000	0.001	-	-	0.000	0.000	0.000		0.001	-	-				0.000	0.000	0.000	5.37	-	-	0.000	0.000	0.000	5.37	-	-	0.160
17.000	0.000	0.000	0.000	0.001	-	-	0.000	0.000	0.000		0.001	-	-				0.000	0.000	0.000	6.37	-	-	0.000	0.000	0.000	6.37	-	-	0.170
18.000	0.000	0.000	0.000	0.001	-	-											0.000	0.000	0.000	7.37	-	-							0.180
<b>Σύνολο:</b>					0	37						0	101	0	0					0	0					0	10	0	0
<b>Αριθμός Πράξεων:</b>						0															0.00						0		0



ΕΘΝΙΚΗ ΤΡΑΠΕΖΑ (ΚΟ)

(Μέγεθος Συμβολαίου: 100 Χρέεγραφα, Τρόπος Εξάσκησης: Αμερικάνικος, Φυσική Παράδοση)

Τιμή Εξάσκησης	Δικαιώματα Αγοράς												Δικαιώματα Πώλησης																	
	Ιούνιος 2024						Ιούλιος 2024						Λοιποί Μήνες		Ιούνιος 2024						Ιούλιος 2024						Λοιποί Μήνες		Τιμή Εξάσκησης	
	Άνοιγμα	Ανιγτ Τιμή	Καπιτ Τιμή	Τελ Τιμή	Τιμή κλεισ.	Όγκος	Άνοιγμα	Ανιγτ Τιμή	Καπιτ Τιμή	Τελ Τιμή	Τιμή κλεισ.	Όγκος	Άνοιγτ	Ανοικτές θέσεις	Όγκος	Ανοικτές θέσεις	Άνοιγμα	Ανιγτ Τιμή	Καπιτ Τιμή	Τελ Τιμή	Τιμή κλεισ.	Όγκος	Άνοιγτ	Ανοικτές θέσεις	Όγκος	Ανοικτές θέσεις				
3.400	0.000	0.000	0.000	4.45	-	-											0.000	0.000	0.000	0.001	-	-								
3.600	0.000	0.000	0.000	4.25	-	-											0.000	0.000	0.000	0.001	-	-								0.036
3.800	0.000	0.000	0.000	4.05	-	-											0.000	0.000	0.000	0.001	-	-								0.038
4.000	0.000	0.000	0.000	3.85	-	-											0.000	0.000	0.000	0.001	-	-								0.040
4.400	0.000	0.000	0.000	3.45	-	-											0.000	0.000	0.000	0.001	-	-								0.044
4.800	0.000	0.000	0.000	3.05	-	-											0.000	0.000	0.000	0.001	-	-								0.048
5.200	0.000	0.000	0.000	2.65	-	-	0.000	0.000	0.000	2.66	-	-					0.000	0.000	0.000	0.001	-	-	0.000	0.000	0.000	0.001	-	-		0.052
5.600	0.000	0.000	0.000	2.25	-	-	0.000	0.000	0.000	2.26	-	-					0.000	0.000	0.000	0.001	-	-	0.000	0.000	0.000	0.001	-	-		0.056
6.000	0.000	0.000	0.000	1.85	-	-	0.000	0.000	0.000	1.86	-	-					0.000	0.000	0.000	0.001	-	-	0.000	0.000	0.000	0.001	-	-		0.060
6.400	0.000	0.000	0.000	1.45	-	-	0.000	0.000	0.000	1.46	-	-					0.000	0.000	0.000	0.002	-	-	0.000	0.000	0.000	0.002	-	-		0.064
6.800	0.000	0.000	0.000	1.05	-	-	0.000	0.000	0.000	1.08	-	-					0.000	0.000	0.000	0.001	-	-	0.000	0.000	0.000	0.013	-	-		0.068
7.200	0.000	0.000	0.000	0.652	-	-	0.000	0.000	0.000	0.718	-	-					0.000	0.000	0.000	0.002	-	-	0.000	0.000	0.000	0.055	-	-		0.072
7.600	0.000	0.000	0.000	0.272	-	30	0.000	0.000	0.000	0.423	-	-					0.000	0.000	0.000	0.020	-	324	0.000	0.000	0.000	0.160	-	-		0.076
8.000	0.000	0.000	0.000	0.043	-	-	0.000	0.000	0.000	0.216	-	-					0.000	0.000	0.000	0.192	-	-	0.000	0.000	0.000	0.353	-	-		0.080
8.400	0.000	0.000	0.000	0.002	-	-	0.000	0.000	0.000	0.094	-	-					0.000	0.000	0.000	0.551	-	10	0.000	0.000	0.000	0.632	-	-		0.084
8.800	0.000	0.000	0.000	0.002	-	-	0.000	0.000	0.000	0.035	-	-					0.000	0.000	0.000	0.950	-	-	0.000	0.000	0.000	0.975	-	-		0.088
9.200	0.000	0.000	0.000	0.001	-	-	0.000	0.000	0.000	0.011	-	-					0.000	0.000	0.000	1.35	-	-	0.000	0.000	0.000	1.35	-	-		0.092
9.600	0.000	0.000	0.000	0.001	-	-	0.000	0.000	0.000	0.003	-	-					0.000	0.000	0.000	1.75	-	-	0.000	0.000	0.000	1.75	-	-		0.096
10.000	0.000	0.000	0.000	0.001	-	-	0.000	0.000	0.000	0.001	-	-					0.000	0.000	0.000	2.15	-	-	0.000	0.000	0.000	2.15	-	-		0.100
11.000	0.000	0.000	0.000	0.001	-	-	0.000	0.000	0.000	0.001	-	-					0.000	0.000	0.000	3.15	-	-	0.000	0.000	0.000	3.15	-	-		0.110
Σύνολο:					0	30					0	0	0	0						0	334						0	0	0	0
Αριθμός Πράξεων:											0		0							0.00						0		0		

ΟΠΑΠ (ΚΟ)

(Μέγεθος Συμβολαίου: 100 Χρεόγραφα, Τρόπος Εξάσκησης: Αμερικάνικος, Φυσική Παράδοση)

Τιμή Εξάσκησης	Δικαιώματα Αγοράς													Δικαιώματα Πώλησης																		
	Ιούνιος 2024						Ιούλιος 2024						Λοιποί Μήνες		Ιούνιος 2024						Ιούλιος 2024						Λοιποί Μήνες		Τιμή Εξάσκησης			
	Άνοιγμα	Ανιγτ Τιμή	Καπιτ Τιμή	Τελ Τιμή	Τιμή κλεισ.	Όγκος	Άνοιγμα	Ανιγτ Τιμή	Καπιτ Τιμή	Τελ Τιμή	Τιμή κλεισ.	Όγκος	Άνοιγτ	Ανοιγτ	Όγκος	Άνοιγτ	Ανοιγτ	Όγκος	Άνοιγτ	Ανοιγτ	Όγκος	Άνοιγτ	Ανοιγτ	Όγκος	Άνοιγτ	Ανοιγτ	Όγκος	Άνοιγτ		Ανοιγτ		
9.600	0.000	0.000	0.000	5.20	-	-										0.000	0.000	0.000	0.001	-	-											
10.000	0.000	0.000	0.000	4.80	-	-	0.000	0.000	0.000	4.82	-	-				0.000	0.000	0.000	0.001	-	-				0.000	0.000	0.000	0.001	-	-		0.100
11.000	0.000	0.000	0.000	3.80	-	-	0.000	0.000	0.000	3.82	-	-				0.000	0.000	0.000	0.001	-	-				0.000	0.000	0.000	0.001	-	-		0.110
12.000	0.000	0.000	0.000	2.80	-	-	0.000	0.000	0.000	2.82	-	-				0.000	0.000	0.000	0.001	-	-				0.000	0.000	0.000	0.001	-	-		0.120
13.000	0.000	0.000	0.000	1.80	-	-	0.000	0.000	0.000	1.83	-	-				0.000	0.000	0.000	0.002	-	-				0.000	0.000	0.000	0.009	-	-		0.130
14.000	0.000	0.000	0.000	0.805	-	-	0.000	0.000	0.000	0.933	-	-				0.000	0.000	0.000	0.002	-	-				0.000	0.000	0.000	0.109	-	-		0.140
15.000	0.000	0.000	0.000	0.078	-	-	0.000	0.000	0.000	0.324	-	-				0.000	0.000	0.000	0.275	-	20				0.000	0.000	0.000	0.500	-	-		0.150
16.000	0.000	0.000	0.000	0.003	-	-	0.000	0.000	0.000	0.068	-	-				0.000	0.000	0.000	1.20	-	-				0.000	0.000	0.000	1.25	-	-		0.160
17.000	0.000	0.000	0.000	0.001	-	33	0.000	0.000	0.000	0.008	-	-				0.000	0.000	0.000	2.20	-	-				0.000	0.000	0.000	2.20	-	-		0.170
18.000	0.000	0.000	0.000	0.001	-	-	0.000	0.000	0.000	0.001	-	-				0.000	0.000	0.000	3.20	-	-				0.000	0.000	0.000	3.20	-	-		0.180
19.000	0.000	0.000	0.000	0.001	-	-	0.000	0.000	0.000	0.001	-	-				0.000	0.000	0.000	4.20	-	-				0.000	0.000	0.000	4.20	-	-		0.190
20.000	0.000	0.000	0.000	0.001	-	-	0.000	0.000	0.000	0.001	-	-				0.000	0.000	0.000	5.20	-	-				0.000	0.000	0.000	5.20	-	-		0.200
22.000	0.000	0.000	0.000	0.001	-	-	0.000	0.000	0.000	0.001	-	-				0.000	0.000	0.000	7.20	-	-				0.000	0.000	0.000	7.20	-	-		0.220
24.000	0.000	0.000	0.000	0.001	-	-	0.000	0.000	0.000	0.001	-	-				0.000	0.000	0.000	9.20	-	-				0.000	0.000	0.000	9.20	-	-		0.240
<b>Σύνολα:</b>					0	33					0	0	0	0					0	20							0	11	0	0		
<b>Αριθμός Πράξεων:</b>					0						0		0						0.00								0		0			

ΟΤΕ (ΚΟ)

(Μέγεθος Συμβολαίου: 100 Χρεόγραφα, Τρόπος Εξάσκησης: Αμερικάνικος, Φυσική Παράδοση)

Τιμή Εξάσκησης	Δικαιώματα Αγοράς												Δικαιώματα Πώλησης															
	Ιούνιος 2024				Ιούλιος 2024				Λοιποί Μήνες				Ιούνιος 2024				Ιούλιος 2024				Λοιποί Μήνες							
	Άνοιγμα	Ανιγτ Τιμή	Κατωτ Τιμή	Τελ Τιμή	Τιμή κλεισ.	Όγκος	Ανοικτές θέσεις	Άνοιγμα	Ανιγτ Τιμή	Κατωτ Τιμή	Τελ Τιμή	Τιμή κλεισ.	Όγκος	Ανοικτές θέσεις	Όγκος	Ανοικτές θέσεις	Άνοιγμα	Ανιγτ Τιμή	Κατωτ Τιμή	Τελ Τιμή	Τιμή κλεισ.	Όγκος	Ανοικτές θέσεις	Όγκος	Ανοικτές θέσεις	Τιμή Εξάσκησης		
9.200	0.000	0.000	0.000	4.29	-	-	0.000	0.000	0.000	4.31	-	-	0.000	0.000	0.000	0.001	-	-	0.000	0.000	0.000	0.001	-	-	0.000	0.000	0.000	0.092
9.600	0.000	0.000	0.000	3.89	-	-	0.000	0.000	0.000	3.91	-	-	0.000	0.000	0.000	0.001	-	-	0.000	0.000	0.000	0.001	-	-	0.000	0.000	0.000	0.096
10.000	0.000	0.000	0.000	3.49	-	-	0.000	0.000	0.000	3.51	-	-	0.000	0.000	0.000	0.001	-	-	0.000	0.000	0.000	0.001	-	-	0.000	0.000	0.000	0.100
11.000	0.000	0.000	0.000	2.49	-	-	0.000	0.000	0.000	2.51	-	-	0.000	0.000	0.000	0.001	-	-	0.000	0.000	0.000	0.004	-	-	0.000	0.000	0.000	0.110
12.000	0.000	0.000	0.000	1.49	-	-	0.000	0.000	0.000	1.56	-	-	0.000	0.000	0.000	0.001	-	-	0.000	0.000	0.000	0.054	-	-	0.000	0.000	0.000	0.120
13.000	0.000	0.000	0.000	0.518	-	-	0.000	0.000	0.000	0.784	-	-	0.000	0.000	0.000	0.025	-	-	0.000	0.000	0.000	0.272	-	-	0.000	0.000	0.000	0.130
14.000	0.000	0.000	0.000	0.027	-	-	0.000	0.000	0.000	0.298	-	-	0.000	0.000	0.000	0.534	-	5	0.000	0.000	0.000	0.786	-	-	0.000	0.000	0.000	0.140
15.000	0.000	0.000	0.000	0.002	-	-	0.000	0.000	0.000	0.081	-	3	0.000	0.000	0.000	1.51	-	-	0.000	0.000	0.000	1.57	-	-	0.000	0.000	0.000	0.150
16.000	0.000	0.000	0.000	0.001	-	-	0.000	0.000	0.000	0.017	-	-	0.000	0.000	0.000	2.51	-	-	0.000	0.000	0.000	2.51	-	-	0.000	0.000	0.000	0.160
17.000	0.000	0.000	0.000	0.002	-	-	0.000	0.000	0.000	0.002	-	-	0.000	0.000	0.000	3.51	-	-	0.000	0.000	0.000	3.51	-	-	0.000	0.000	0.000	0.170
18.000	0.000	0.000	0.000	0.002	-	-	0.000	0.000	0.000	0.001	-	-	0.000	0.000	0.000	4.51	-	-	0.000	0.000	0.000	4.51	-	-	0.000	0.000	0.000	0.180
19.000	0.000	0.000	0.000	0.001	-	-	0.000	0.000	0.000	0.001	-	-	0.000	0.000	0.000	5.51	-	-	0.000	0.000	0.000	5.51	-	-	0.000	0.000	0.000	0.190
20.000	0.000	0.000	0.000	0.001	-	-					-	-	0.000	0.000	0.000	6.51	-	-				-	-				0.200	
22.000	0.000	0.000	0.000	0.001	-	-					-	-	0.000	0.000	0.000	8.51	-	-				-	-				0.220	
<b>Σύνολα:</b>					0	0					0	3	0	0		0	5					0	10	0	0			
<b>Αριθμός Πράξεων:</b>					0						0	0				0.00						0		0				

ΠΕΙΡΑΙΩΣ FINANCIAL HOLD (ΚΟ)

(Μέγεθος Συμβολαίου: 100 Χρέδγραφα, Τρόπος Εξάσκησης: Αμερικάνικος, Φυσική Παράδοση)

Τιμή Εξάσκησης	Δικαιώματα Αγοράς														Δικαιώματα Πώλησης																	
	Ιούνιος 2024						Ιούλιος 2024						Λοιποί Μήνες		Ιούνιος 2024						Ιούλιος 2024						Λοιποί Μήνες		Τιμή Εξάσκησης			
	Άνοιγμα	Ανιγτ Τιμή	Καπιτ Τιμή	Τελ Τιμή	Τιμή κλεισ.	Όγκος	Άνοιγμα	Ανιγτ Τιμή	Καπιτ Τιμή	Τελ Τιμή	Τιμή κλεισ.	Όγκος	Άνοιγτες θέσεις	Όγκος	Άνοιγτες θέσεις	Άνοιγμα	Ανιγτ Τιμή	Καπιτ Τιμή	Τελ Τιμή	Τιμή κλεισ.	Όγκος	Άνοιγτες θέσεις	Άνοιγμα	Ανιγτ Τιμή	Καπιτ Τιμή	Τελ Τιμή	Τιμή κλεισ.	Όγκος		Άνοιγτες θέσεις	Όγκος	Άνοιγτες θέσεις
1.800	0.000	0.000	0.000	1.72	-	-										0.000	0.000	0.000	0.001	-	-											
1.900	0.000	0.000	0.000	1.62	-	-										0.000	0.000	0.000	0.001	-	-											0.019
2.000	0.000	0.000	0.000	1.52	-	-										0.000	0.000	0.000	0.001	-	-											0.020
2.200	0.000	0.000	0.000	1.32	-	-										0.000	0.000	0.000	0.001	-	-											0.022
2.400	0.000	0.000	0.000	1.12	-	-										0.000	0.000	0.000	0.001	-	-											0.024
2.600	0.000	0.000	0.000	0.921	-	-	0.000	0.000	0.000	0.925	-	-				0.000	0.000	0.000	0.001	-	-	0.000	0.000	0.000	0.000	0.001	-	-				0.026
2.800	0.000	0.000	0.000	0.721	-	-	0.000	0.000	0.000	0.726	-	-				0.000	0.000	0.000	0.001	-	-	0.000	0.000	0.000	0.000	0.001	-	-				0.028
3.000	0.000	0.000	0.000	0.521	-	-	0.000	0.000	0.000	0.530	-	-				0.000	0.000	0.000	0.001	-	-	0.000	0.000	0.000	0.000	0.005	-	-				0.030
3.200	0.000	0.000	0.000	0.321	-	-	0.000	0.000	0.000	0.350	-	-				0.000	0.000	0.000	0.001	-	-	0.000	0.000	0.000	0.000	0.024	-	-				0.032
3.400	0.000	0.000	0.000	0.134	-	-	0.000	0.000	0.000	0.201	-	-				0.000	0.000	0.000	0.013	-	-	0.000	0.000	0.000	0.000	0.076	-	-				0.034
3.600	0.000	0.000	0.000	0.023	-	-	0.000	0.000	0.000	0.098	-	-				0.000	0.000	0.000	0.103	-	-	0.000	0.000	0.000	0.000	0.173	-	-				0.036
3.800	0.000	0.000	0.000	0.001	-	-	0.000	0.000	0.000	0.040	-	-				0.000	0.000	0.000	0.281	-	-	0.000	0.000	0.000	0.000	0.315	-	-				0.038
4.000	0.000	0.000	0.000	0.001	-	-	0.000	0.000	0.000	0.014	-	-				0.000	0.000	0.000	0.480	-	-	0.000	0.000	0.000	0.000	0.489	-	-				0.040
4.400	0.000	0.000	0.000	0.001	-	-	0.000	0.000	0.000	0.001	-	-				0.000	0.000	0.000	0.880	-	-	0.000	0.000	0.000	0.000	0.880	-	-				0.044
4.800	0.000	0.000	0.000	0.001	-	-	0.000	0.000	0.000	0.001	-	-				0.000	0.000	0.000	1.28	-	-	0.000	0.000	0.000	0.000	1.28	-	-				0.048
5.200	0.000	0.000	0.000	0.001	-	-	0.000	0.000	0.000	0.001	-	-				0.000	0.000	0.000	1.68	-	-	0.000	0.000	0.000	0.000	1.68	-	-				0.052
5.600	0.000	0.000	0.000	0.001	-	-	0.000	0.000	0.000	0.001	-	-				0.000	0.000	0.000	2.08	-	-	0.000	0.000	0.000	0.000	2.08	-	-				0.056
6.000	0.000	0.000	0.000	0.001	-	-	0.000	0.000	0.000	0.001	-	-				0.000	0.000	0.000	2.48	-	-	0.000	0.000	0.000	0.000	2.48	-	-				0.060
6.400	0.000	0.000	0.000	0.001	-	-					-	-				0.000	0.000	0.000	2.88	-	-					-	-				0.064	
<b>Σύνολο:</b>					0	0					0	0	0	0						0	0							0	0	0	0	
<b>Αριθμός Πράξεων:</b>					0						0		0							0.00							0		0			

Προϊόν Δανεισμού	Υποκείμενος Τίτλος	Πολυμερείς Συναλλαγές[1]					Διμερείς Συναλλαγές[2]		Δανεισμός Τίτλων μέσω ΟΤC[3]
		Ανοιχτές θέσεις[5]	Προσφερόμενη ποσότητα	Μ.Σ.Τ[4]	Όγκος συναλλαγών	Μ.Σ.Τ[4]	Όγκος συναλλαγών	Μ.Σ.Τ[4]	Όγκος συναλλαγών
AETFBOR	ALPHA ETF FTSE Athex Large Cap	---	---	---	---	---	---	---	---
ALPHABOR	ALPHA ΥΠΗΡΕΣΙΩΝ ΣΥΜΜ (ΚΟ)	---	---	---	---	---	---	---	60,810,684
ACAGBOR	AUSTRIACARD (ΚΑ)	---	---	---	---	---	---	---	---
OTOELBOR	AUTOHELLAS (ΚΟ)	2,589	---	---	---	---	---	---	78,789
CENERBOR	CENERGY HOLDINGS (ΚΑ)	---	---	---	---	---	---	---	47,213
ΕΕΕBOR	COCA-COLA HBC AG (ΚΟ)	5,151	---	---	---	---	---	---	77,221
DIMANDBOR	DIMAND (ΚΟ)	---	---	---	---	---	---	---	86,800
EPSILBOR	EPSILON NET (ΚΟ)	---	---	---	---	---	---	---	8,700
EUROBBOR	EUROBANK HOLDINGS (ΚΟ)	365,990	---	---	---	---	---	---	52,459,186
FOYRKBOR	FOURLIS ΣΥΜΜΕΤΟΧΩΝ (ΚΟ)	230	---	---	---	---	---	---	43,297
ELPEBOR	HELLENIQ ENERGY (ΚΟ)	---	---	---	---	---	---	---	574,842
INTEKBOR	IDEAL HOLDINGS (ΚΟ)	---	---	---	---	---	---	---	3,350
INTRKBOR	INTRACOM HOLDINGS (ΚΟ)	---	---	---	---	---	---	---	20,000
INKATBOR	INTRAKAT (ΚΟ)	---	---	---	---	---	---	---	467,184
BELABOR	JUMBO (ΚΟ)	41,979	---	---	---	---	---	---	195,735
LAMDABOR	LAMDA DEVELOPMENT(ΚΟ)	2,870	---	---	---	11,500	0.01%	---	239,508
LAVIBOR	LAVIPHARM (ΚΟ)	---	---	---	---	---	---	---	---
MIGBOR	MIG (ΚΟ)	1,992	---	---	---	---	---	---	40,179
PREMIABOR	PREMIA (ΚΟ)	---	---	---	---	---	---	---	---
PROFBOR	PROFILE (ΚΟ)	---	---	---	---	---	---	---	5,000
QUESTBOR	QUEST ΣΥΜΜΕΤΟΧΩΝ (ΚΟ)	719	---	---	---	---	---	---	11,331
TITCBOR	TITAN CEMENT (ΚΑ)	1,537	---	---	---	---	---	---	227,712
VIOBOR	VIOHALCO SA/NV (ΚΑ)	5,900	---	---	---	---	---	---	---
AVAXBOR	ΑΒΑΞ Α.Ε. (ΚΟ)	---	---	---	---	---	---	---	20,295
ADMIEBOR	ΑΔΜΗΕ ΣΥΜΜΕΤΟΧΩΝ Α.Ε. (ΚΟ)	1,000	---	---	---	---	---	---	202,364
AEGNBOR	ΑΕΡΟΠΟΡΙΑ ΑΙΓΑΙΟΥ (ΚΟ)	7,011	---	---	---	---	---	---	305,429
ALMYBOR	ΑΛΟΥΜΥΛ (ΚΟ)	---	---	---	---	---	---	---	---
GEKTERNABOR	ΓΕΚ ΤΕΡΝΑ (ΚΟ)	---	---	---	---	---	---	---	3,698
PPCBOR	ΔΕΗ (ΚΟ)	2,000	---	---	---	---	---	---	2,792,806
AIABOR	ΔΙΕΘΝΗΣ ΑΕΡΟΛΙΜΕΝΑΣ ΑΘΗΝΩΝ(ΚΟ)	4,895	---	---	---	---	---	---	152,400
ETEBOR	ΕΘΝΙΚΗ ΤΡΑΠΕΖΑ (ΚΟ)	53,000	---	---	---	---	---	---	10,970,203

**Σημειώσεις Προϊόντων Δανεισμού**

[1] - Πολυμερείς Συμβάσεις Δανειοδοσίας των μεθόδων 8-1, 8-2 και 8-3-3 (σύμφ. Με Αποφ.17 ΔΣ του Χρηματιστηρίου).

[2] - Διμερείς Συμβάσεις Δανειοδοσίας των μεθόδων 8-3-1 και 8-3-2 & Συμβάσεις της μεθόδου 4 (σύμφ. Με Αποφ. 20 ΔΣ του Χρηματιστηρίου).

[3] - Τα στοιχεία Συναλλαγές Δανεισμού Τίτλων μέσω ΟΤC δηλώνονται από τους χειριστές ΣΑΤ και αφορούν τις ποσότητες που έχουν καταγραφεί στο ΣΑΤ έως και τη προηγούμενη εργάσιμη ημέρα.

[4] - Μ.Σ.Τ: - Μέση Σταθμισμένη Τιμή (ως προς τα τεμάχια)

[5] - Τα στοιχεία αφορούν σε ανοιχτές θέσεις πριν την έναρξη της συνεδρίασης

Προϊόν Δανεισμού	Υποκείμενος Τίτλος	Πολυμερείς Συναλλαγές[1]				Διμερείς Συναλλαγές[2]		Δανεισμός Τίτλων μέσω ΟΤC[3]
		Ανοιχτές θέσεις[5]	Προσφερόμενη ποσότητα	Μ.Σ.Τ[4]	Όγκος συναλλαγών	Μ.Σ.Τ[4]	Όγκος συναλλαγών	Όγκος συναλλαγών
ELHABOR	ΕΛΒΑΛΧΑΛΚΟΡ (ΚΟ)	3,134	---	---	---	---	---	76,987
ELLAKTORBOR	ΕΛΛΑΚΤΩΡ (ΚΟ)	2,681	---	---	---	---	---	37,365
ΕΧΑΕΒΟR	ΕΛΛΗΝ. ΧΡΗΜΑΤΙΣΤΗΡΙΑ-Χ.Α. (ΚΟ)	---	---	---	---	---	---	152,047
ΕΥΑΡSΒΟR	ΕΥΑΘ (ΚΟ)	---	---	---	---	---	---	---
ΕΥΔΑΡΒΟR	ΕΥΔΑΠ (ΚΟ)	845	---	---	---	---	---	222,766
INLOTBOR	ΙΝΤΡΑΛΟΤ (ΚΟ)	---	---	---	---	---	---	988,769
KRIBOR	ΚΡΙ - ΚΡΙ (ΚΟ)	---	---	---	---	---	---	140
ΜΟΗΒΟR	ΜΟΤΟΡ ΟΪΛ (ΚΟ)	20,241	---	---	1,700	4.75%	---	405,480
ΜΥΤΙΛΒΟR	ΜΥΤΙΛΗΝΑΙΟΣ (ΚΟ)	15,859	---	---	5,459	4.85%	---	203,113
ΡΡΑΒΟR	ΟΛΠ (ΚΟ)	5,200	---	---	---	---	---	67,438
ΟΡΑΡΒΟR	ΟΠΑΠ (ΚΟ)	13,216	---	---	---	---	---	1,873,664
ΗΤΟΒΟR	ΟΤΕ (ΚΟ)	---	---	---	---	---	---	1,718,882
ΤΡΕΙRΒΟR	ΠΕΙΡΑΙΩS FINANCIAL HOLD (ΚΟ)	5,512	---	---	---	---	---	9,122,769
PLATBOR	ΠΛΑΣΤΙΚΑ ΘΡΑΚΗΣ (ΚΟ)	---	---	---	---	---	---	1,596
SARBOR	ΣΑΡΑΝΤΗΣ ΓΡ. (ΚΟ)	2,751	---	---	---	---	---	16,411
TENERGYBOR	ΤΕΡΝΑ ΕΝΕΡΓΕΙΑΚΗ (ΚΟ)	---	---	---	---	---	---	379,008
ΟΛΥΜΡΒΟR	ΤΕΧΝΙΚΗ ΟΛΥΜΠΙΑΚΗ (ΚΟ)	---	---	---	---	---	---	---
ΟΡΤΙΜΑΒΟR	ΤΡΑΠΕΖΑ ΟΡΤΙΜΑ ΒΑΝΚ (ΚΟ)	22,701	---	---	---	---	---	75,000

**Σημειώσεις Προϊόντων Δανεισμού**

[1] - Πολυμερείς Συμβάσεις Δανειοδοσίας των μεθόδων 8-1, 8-2 και 8-3-3 (σύμφ. Με Αποφ.17 ΔS του Χρηματιστηρίου).

[2] - Διμερείς Συμβάσεις Δανειοδοσίας των μεθόδων 8-3-1 και 8-3-2 & Συμβάσεις της μεθόδου 4 (σύμφ. Με Αποφ. 20 ΔS του Χρηματιστηρίου).

[3] - Τα στοιχεία Συναλλαγές Δανεισμού Τίτλων μέσω ΟΤC δηλώνονται από τους χειριστές ΣΑΤ και αφορούν τις ποσότητες που έχουν καταγραφεί στο ΣΑΤ έως και τη προηγούμενη εργάσιμη ημέρα.

[4] - Μ.Σ.Τ: - Μέση Σταθμισμένη Τιμή (ως προς τα τεμάχια)

[5] - Τα στοιχεία αφορούν σε ανοιχτές θέσεις πριν την έναρξη της συνεδρίασης

**Κωδικοί και ονομασίες Κλάδων Οικονομικής Δραστηριότητας του Χρηματιστηρίου Αθηνών**

12003 - Διαπραγματεύσιμα Αμοιβαία Κεφάλαια	10101010 Υπηρεσίες Ηλεκτρονικών Υπολογιστών
10101015 Λογισμικό	10102030 Υλικό Υπολογιστών
15101010 Εξοπλισμός Τηλεπικοινωνιών	15102015 Υπηρεσίες Τηλεπικοινωνιών
20101010 Υγειονομικές Μονάδες	20101025 Υπηρεσίες Υγείας
20102010 Ιατρικός Εξοπλισμός	20103015 Φαρμακευτικά Προϊόντα
30101010 Τράπεζες	30202000 Διαφοροποιημένες Χρηματοοικονομικές Υπηρεσίες
30202010 Διαχείριση Κεφαλαίων & Θεματοφύλακες	30202015 Επενδυτικές Υπηρεσίες
30204000 Επενδυτικές Εταιρείες κλειστού τύπου	30302010 Γενικές Ασφάλειες
30302015 Μεσίτες Ασφαλίσεων	30302025 Ασφάλειες Ιδιοκτησίας & Ζημιών
35101010 Συμμετοχές & Ανάπτυξη Ακίνητης Περιουσίας	35101015 Υπηρεσίες Ακίνητης Περιουσίας
35102000 Διαφοροποιημένες Α.Ε.Ε.Α.Π.	35102030 Α.Ε.Ε.Α.Π. Επαγγελματικών Χώρων
35102045 Α.Ε.Ε.Α.Π. Εμπορικών Χώρων	40201040 Υπηρεσίες Ενοικίασης και Χρηματοδοτικής Μίσθωσης
40202010 Κατασκευή Κατοικιών	40202015 Έπιπλα
40202020 Οικιακές Συσκευές	40203040 Ηλεκτρονική Ψυχαγωγία
40204020 Ρούχα και Αξεσουάρ	40301010 Ψυχαγωγία
40301030 Εκδόσεις	40301035 Ραδιοτηλεοπτικοί Φορείς
40401010 Διαφοροποιημένοι Έμποροι	40401020 Εμπόριο Ενδυμάτων
40401025 Εμπόριο Προϊόντων Οικιακής Βελτίωσης	40401030 Εξειδικευμένο Λιανικό Εμπόριο
40501010 Αεροπορικές Εταιρείες	40501015 Ταξίδια & Τουρισμός
40501020 Τυχερά Παιχνίδια	40501025 Ξενοδοχεία & Πανσιόν
45101015 Απόσταξη & Οινοπαραγωγή	45101020 Αναψυκτικά
45102010 Γεωργεία, Αλιεία, Εκτροφή και Φυτείες	45102020 Τρόφιμα
45103010 Καπνός	45201010 Λιανικό & Χονδρικό Εμπόριο Τροφίμων
45201020 Είδη Προσωπικής Φροντίδας	50101010 Κατασκευές
50101020 Κατασκευαστές Στέγασης & Επικαλύψεων	50101030 Τσιμέντα
50101035 Άλλα Οικοδομικά Υλικά	50202010 Ηλεκτρικά Εξαρτήματα
50203015 Πλαστικά	50203030 Υλικά Συσκευασίας
50204000 Μηχανήματα Βιομηχανικού Εξοπλισμού	50204020 Μηχανήματα Κατασκευών
50205010 Προμηθευτές Βιομηχανίας	50205020 Υποστηρικτικές Υπηρεσίες προς Επιχειρήσεις
50205030 Υπηρεσίες Μαζικής Εκτύπωσης	50206015 Εμπορικά Οχήματα & Ανταλλακτικά
50206030 Θαλάσσιες Μεταφορές	50206060 Υπηρεσίες Μεταφορών
55101000 Διαφοροποιημένα Υλικά	55101020 Κλωστοϋφαντουργικά Προϊόντα
55102000 Ορυχεία	55102010 Σίδηρος & Χάλυβας
55102015 Μεταλλουργία	55102035 Αλουμίνιο
60101020 Διυλιστήρια & Εμπορία Πετρελαιοειδών	65101010 Εναλλακτική Ηλεκτρική Ενέργεια
65101015 Συμβατική Ηλεκτρική Ενέργεια	65102000 Πολλαπλών Υπηρεσιών Κοινής Ωφέλειας
65102030 Ύδρευση	



**ATHEX**  
Athens Stock Exchange

Λεωφ. Αθηνών 110 104 42 Αθήνα  
110, Athinon Ave. GR 104 42 Athens  
tel. (+30)210-33.66.800, fax (+30)210-33.66.101  
[www.athexgroup.gr](http://www.athexgroup.gr)