

24

Ημερήσιο Δελτίο  
Συναλλακτικής Δραστηριότητας

Daily Official List  
of Trading Activity

Δευτέρα, 17 Ιουνίου, 2024

Έτος: 145 Αύξων Αριθμός Συνεδρίασης: 112



**ATHEXGROUP**  
Athens Exchange Group

**Αποποίηση Ευθύνης:**

Η εταιρεία Ελληνικά Χρηματιστήρια-Χρηματιστήριο Αθηνών Ανώνυμη Εταιρεία Συμμετοχών καταβάλλει κάθε δυνατή προσπάθεια ώστε να διασφαλίσει ότι οι πληροφορίες και τα λοιπά στοιχεία που εμφανίζονται στο Ημερήσιο Δελτίο Τιμών (Η.Δ.Τ.) είναι ορθά και πλήρη αλλά δεν έχει καμία ευθύνη για ενδεχόμενο λάθος ή παράλειψη στοιχείων και / ή ευθύνη σχετικά με την ακρίβεια, αξιοπιστία, επικαιροποίηση και πληρότητα των παραπάνω πληροφοριών και στοιχείων ή ευθύνη προερχόμενη άμεσα ή έμμεσα από την χρήση των παραπάνω πληροφοριών.

Η Εταιρία δεν έχει καμία ευθύνη για την ακρίβεια των στοιχείων που περιλαμβάνονται στις ανακοινώσεις των εισηγμένων εταιρειών. Πιθανές προσβολές δικαιωμάτων τρίτων από το περιεχόμενο των ανακοινώσεων συνιστούν αποκλειστική ευθύνη του αποστολέα των ανακοινώσεων.

Όλα τα αναγραφόμενα στο Η.Δ.Τ. στοιχεία παρέχονται μόνο για τους σκοπούς της πληροφόρησης και δεν συνιστούν παροχή επενδυτικών συμβουλών ή πρόσκληση για επένδυση σε κινητές αξίες που διαπραγματεύονται στο Χρηματιστήριο Αθηνών.

Αναγνωρίζεται και συμφωνείται ότι όλα τα δικαιώματα επί των πληροφοριών που εμφανίζονται στο Η.Δ.Τ. θα αποτελούν κυριότητα της εταιρίας και οποιοδήποτε άλλο δικαίωμα συμπεριλαμβανομένου του δικαιώματος πνευματικής ιδιοκτησίας, σήματος κλπ. ανήκουν στο Χρηματιστήριο Αθηνών.

Τα ανωτέρω στοιχεία αποτελούν ιδιοκτησία της Εταιρίας και προστατεύονται σύμφωνα με τις διατάξεις περί πνευματικής ιδιοκτησίας. Απαγορεύεται α) η με οποιοδήποτε τρόπο ή μέσο αναπαραγωγή, αναδημοσίευση, τροποποίηση, αντιγραφή, πώληση, μετάδοση ή διανομή του συνόλου ή μέρους τους, χωρίς αναφορά στην πηγή και β) η εμπορική εκμετάλλευση των στοιχείων από τρίτους.

Η Εταιρία δεν φέρει καμία ευθύνη προερχόμενη άμεσα ή έμμεσα από χρήση ή τυχόν αλλοίωση των ανωτέρω στοιχείων όταν αυτά χρησιμοποιούνται από

**Ελληνικά Χρηματιστήρια - Χρηματιστήριο Αθηνών Α.Ε. Συμμετοχών**

Λεωφόρος Αθηνών 110, 10442 Αθήνα, Τηλ: (210) 33.66.800, Fax: (210) 32.13.938

[www.athexgroup.gr](http://www.athexgroup.gr)

**Χρηματιστηριακό Κέντρο Θεσσαλονίκης**

Κατούνη 16-18, Θεσ/νίκη 546 25, Τηλ: (2310) 567.667, Fax: (2310) 530.455

**Συνεγγυητικό Κεφάλαιο Εξασφάλισης Επενδυτικών Υπηρεσιών**

Φειδίου 14-16, Αθήνα 106 78, Τηλ: (210) 33.04.682, Fax: (210) 33.04.155

**Επιτροπή Κεφαλαιαγοράς**

Κολοκοτρώνη 1 & Σταδίου 1, Αθήνα 105 62, Τηλ: (210) 33.77.100, Fax: (210) 33.77.173

**Πίνακας Περιεχομένων****Ενότητα 1: Στατιστικά Στοιχεία Χρεογράφων, Παραγώγων και Δανεισμού**

Οι Αγορές Χρεογράφων Παραγώγων Δανεισμού  
Χρηματιστηριακοί Δείκτες  
Αναλυτικά Στοιχεία Συναλλαγών Αγοράς Χρεογράφων  
Στοιχεία Συναλλαγών Κλάδων Χρηματιστηρίου Αθηνών & Χρηματοοικονομικών Προϊόντων (Δ.Α.Κ.)  
Οι 10 Μετοχές με τη μεγαλύτερη Άνοδο & Πτώση  
Αναλυτικά Στοιχεία Συναλλαγών Αγοράς Παραγώγων

**Ενότητα 2: Αναλυτικά Στοιχεία Συναλλαγών Χρεογράφων**

Αναλυτικά Στοιχεία Συναλλαγών Χρεογράφων  
Σημειώσεις Χρεογράφων

**Ενότητα 3: Στοιχεία Συναλλαγών Χρεογράφων**

Στοιχεία Συναλλαγών Πακέτων  
Στοιχεία Συναλλαγών Δικαιωμάτων

Στοιχεία Δανεισμού Τίτλων  
Στοιχεία Συναλλαγών Εκποιήσεων  
Στοιχεία Συναλλαγών Εκποιήσεων Ενσώματων Ονομαστικών Μετοχών  
Στοιχεία Ενεργητικού Διαπραγματεύσιμων Αμοιβαίων Κεφαλαίων (Δ.Α.Κ.)  
Χαρακτηριστικά Διαπραγματεύσιμων Αμοιβαίων Κεφαλαίων (Δ.Α.Κ.)

**Ενότητα 4: Ανακοινώσεις****Ενότητα 5: Ομόλογα Διαπραγματεύσιμα στην Αγορά Αξιών Σταθερού Εισοδήματος**

Ομολογιακά Δάνεια Επιχειρήσεων – Οργανωμένη Αγορά (Μετατρέψιμα)  
Ομολογιακά Δάνεια Επιχειρήσεων – Οργανωμένη Αγορά (Μη Μετατρέψιμα)  
Ομόλογα Ελληνικού Δημοσίου  
Έντοκα Γραμμάτια & Zero Coupon Ομόλογα Ελληνικού Δημοσίου  
Ομόλογα Ελληνικού Δημοσίου Διαπραγματεύσιμα με τη Μέθοδο Εκφώνησης - Αντιφώνησης  
Ομόλογα Κρατικών Τραπεζών

**Ενότητα 6: Πρόσθετα Στοιχεία Ενημέρωσης**

Πίνακας Μελών Χρηματιστηρίου Αθηνών και Μελών ΕΤ.ΕΚ.  
Πίνακας Μετοχών Υπό Ειδική Διαπραγμάτευση  
Γνωστοποιήσεις Συναλλαγών - Κατάλογος Υπόχρεων Προσώπων

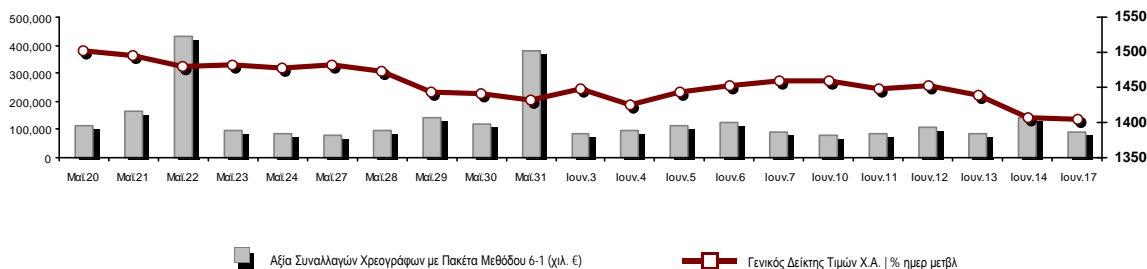
**Ενότητα 7: Αναλυτικά Στοιχεία Συναλλαγών Αγοράς Παραγώγων**

Συμβόλαια Μελλοντικής Εκπλήρωσης σε Δείκτες  
Συμβόλαια Μελλοντικής Εκπλήρωσης σε Μετοχές  
Δικαιώματα Προαίρεσης σε Δείκτες  
Δικαιώματα Προαίρεσης σε Μετοχές  
Στοιχεία Συναλλαγών Προϊόντων Δανεισμού

**Παράρτημα Α: Κωδικοί και ονομασίες Κλάδων Οικονομικής Δραστηριότητας του Χρηματιστηρίου Αθηνών**

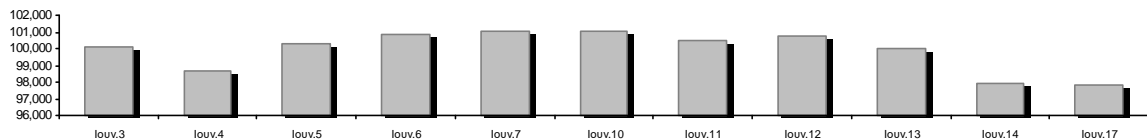
Οι Αγορές Χρεογράφων Παραγώγων Δανεισμού

Γενικός Δείκτης Τιμών και Αξία Συναλλαγών Μετοχών και Παραγώγων

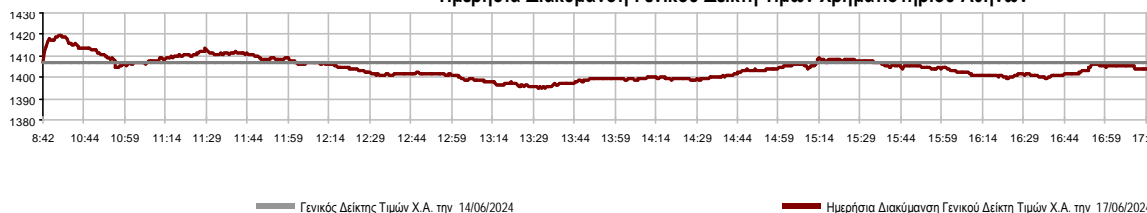


<b>Κεφαλαιοποίηση Χ.Α. (εκατ €)**:</b>	97,827.13		<b>Συνολικές Ανοικτές Θέσεις σε Παράγωγα</b>	534,392
Ημερήσια μεταβολή: εκατ. €   %	-101.29	-0.10%	Ανοικτές θέσεις σε ΣΜΕ επί Δεικτών   % ημερ μετβλ	5,560 5.00%
Μέση ετήσια Κεφ/ποίηση: εκατ. €   % Μετβλ. Μέση προηγ. έτος	96,897.34	20.54%	Ανοικτές θέσεις σε ΣΜΕ επί μετοχών   % ημερ μετβλ	526,575 -0.30%
<b>Γενικός Δείκτης Τιμών Χ.Α.   % ημερ μετβλ</b>	1,404.11	-0.20%	Ανοικτές θέσεις σε Δικαιώματα επί Δεικτών   % ημερ μετβλ	1,668 7.34%
<b>Κεφαλαιοποίηση Γενικού Δείκτη (εκατ. €)</b>	88,385.94		Ανοικτές θέσεις σε Δικαιώματα επί μετοχών   % ημερ μετβλ	589 -0.84%
Ημερήσια μεταβολή (εκατ. €)	-76.45			
<b>Αξία Συναλλαγών Χρεογράφων με Πακέτα Μεθόδου 6-1 (χιλ. €)</b>	93,303.42		<b>Πλήθος Συμβολαίων Παραγώγων:</b>	157,001
Ημερήσια μεταβολή: %	-47,326.34	-33.65%	Ημερήσια μεταβολή: τμχ   %	41,124 35.49%
Μέση Αξία Συν/γών ΥΙΔ: χιλ. €   % Μετβλ Μέση προηγ. έτος	140,510.98	28.24%	Μέσος Όγκος Συμβ. ΥΙΔ: % Μετβλ Μέσο προηγ. Έτος	37,246 -15.28%
<b>Αξία Συναλλαγών Πακέτων Μεθόδου 6-1 (χιλ. €)</b>	3,004.86		<b>Πλήθος Πράξεων Παραγώγων:</b>	3,875
<b>Αξία Συναλλαγών Πακέτων Μεθόδου 6-2 &amp; 6-3 (χιλ. €)</b>	2.17		Ημερήσια μεταβολή: πλήθος   %	-195 -4.79%
<b>Αξία Συναλλαγών Ομολόγων (χιλ.€)</b>	1,634.03		Μέσο Πλήθος Πράξεων ΥΙΔ: % Μετβλ Μέσο προηγ. Έτος	2,012 -13.69%
<b>Όγκος Συναλλαγών Χρεογράφων με Πακέτα Μεθόδου 6-1 (χιλ. Τμχ)</b>	24,446.61		<b>Συνολικές Ανοικτές Θέσεις σε Δανεισμό</b>	319,319
Ημερήσια μεταβολή: χιλ. τμχ   %	-11,646.64	-32.27%	Ημερήσια μεταβολή: τμχ   %	-46,759 -12.77%
Μέσος Όγκος Συν/γών ΥΙΔ: % Μετβλ Μέσο προηγ. Έτος	31,212.02	-7.16%	<b>Πλήθος Συναλλαγών Δανεισμού (Πολυμερής/Διμερής)</b>	338,972
<b>Όγκος Συναλλαγών Πακέτων Μεθόδου 6-1 (χιλ. Τεμάχια)</b>	249.78		Ημερήσια μεταβολή: τμχ   %	320,375
<b>Όγκος Συναλλαγών Πακέτων Μεθόδου 6-2 &amp; 6-3 (χιλ. Τεμάχια)</b>	1.00		<b>Πλήθος Πολυμερών Συναλλαγών</b>	274,172
<b>Όγκος Συναλλαγών Ομολόγων</b>	1,720,000		<b>Πλήθος Διμερών Συναλλαγών</b>	64,800
<b>Πλήθος Πράξεων Χρεογράφων με Πακέτα Μεθόδου 6-1</b>	37,155		<b>Πλήθος Πράξεων Δανεισμού:</b>	37
Ημερήσια μεταβολή: πλήθος   %	-14,889	-28.61%	Ημερήσια μεταβολή: %	28
Μέσο Πλήθος Πράξεων ΥΙΔ: % Μετβλ Μέσο προηγ. Έτος	40,558	11.97%	<b>Πλήθος Πράξεων Πολυμερών Συναλλαγών</b>	33
<b>Πλήθος πακέτων Μεθόδου 6-1</b>	5		<b>Πλήθος Πράξεων Διμερών Συναλλαγών</b>	4
<b>Πλήθος πακέτων Μεθόδου 6-2 &amp; 6-3</b>	1			
<b>Πλήθος συναλλαγών Ομολόγων</b>	253			

Κεφαλαιοποίηση Χ.Α. (εκατ €)\*\*



Ημερήσια Διακύμανση Γενικού Δείκτη Τιμών Χρηματιστηρίου Αθηνών



**Χρηματιστηριακοί Δείκτες**

Όνομασία Δείκτη	17/06/2024	14/06/2024	Δ μον.	Δ %	Κατώτερη	Ανώτερη	Κατ.έτους	Ανωτ.έτους	Ετησ. μεταβ.
Γενικός Δείκτης Τιμών Χ.Α.	1,404.11	1,406.91	-2.80	-0.20%	1,395.06	1,419.49	1,293.14	1,505.35	8.58% #
Δείκτης Συνολικής Απόδοσης Γενικού Δείκτη Χ.Α.	2,581.73	2,586.87	-5.14	-0.20%	2,565.08	2,610.01	2,355.44	2,756.70	9.61% #
Δείκτης ATHEX ESG	1,600.88	1,603.44	-2.56	-0.16%	1,588.87	1,618.80	1,471.77	1,722.97	8.77% #
Δείκτης Τιμών Εναλλακτικής Αγοράς Χ.Α.	13,587.87	13,721.45	-133.58	-0.97%	13,377.97	13,853.11	9,352.11	15,217.49	45.29% #
FTSE/Χ.Α. Large Cap	3,405.71	3,411.35	-5.64	-0.17%	3,380.68	3,444.84	3,122.79	3,665.50	9.06% #
FTSE/Χ.Α. Mid Cap	2,251.94	2,252.25	-0.31	-0.01%	2,220.27	2,269.60	2,167.92	2,459.55	0.05% #
FTSE/Χ.Α. Υψηλής Μερισματικής Απόδοσης	3,898.61	3,909.10	-10.49	-0.27%	3,885.29	3,952.09	3,752.57	4,217.66	3.37% #
FTSE/Χ.Α. Δείκτης Αγοράς	814.42	815.47	-1.05	-0.13%	808.28	823.11	746.82	875.18	9.05% #
FTSE/Χ.Α. Τράπεζες	1,228.06	1,240.86	-12.80	-1.03%	1,214.77	1,255.40	1,057.67	1,349.28	15.68% #
FTSE/ATHEX ΤΕΧΝΟΛΟΓΙΑ & ΤΗΛΕΠΙΚΟΙΝΩΝΙΕΣ	5,262.83	5,280.13	-17.30	-0.33%	5,245.40	5,330.85	4,915.95	5,705.00	3.75% #
FTSE/ATHEX ΧΡΗΜΑΤΟΟΙΚΟΝΟΜΙΚΕΣ ΥΠΗΡΕΣΙΕΣ	5,776.26	5,834.60	-58.34	-1.00%	5,712.78	5,901.88	4,996.31	6,339.99	15.20% #
FTSE/ATHEX ΑΚΙΝΗΤΗΣ ΠΕΡΙΟΥΣΙΑΣ	4,579.72	4,512.74	66.98	1.48%	4,507.00	4,579.72	4,507.00	5,120.52	-7.68% €
FTSE/ATHEX ΚΑΤΑΝΑΛΩΤΙΚΑ ΠΡΟΪΟΝΤΑ	4,985.88	4,965.83	20.05	0.40%	4,949.42	5,031.60	4,919.19	5,557.48	-0.60% €
FTSE/ATHEX ΒΑΣΙΚΑ ΑΓΑΘΑ	6,214.02	6,181.94	32.08	0.52%	6,180.22	6,278.84	5,069.68	6,458.99	22.12% #
FTSE/ATHEX ΒΙΟΜΗΧΑΝΙΕΣ	6,058.14	6,110.68	-52.54	-0.86%	6,016.24	6,159.16	5,044.08	6,445.12	19.22% #
FTSE/ATHEX ΠΡΩΤΕΣ ΎΛΕΣ	4,897.06	4,923.69	-26.63	-0.54%	4,830.16	4,979.90	4,577.28	5,876.05	0.56% #
FTSE/ATHEX ΕΝΕΡΓΕΙΑ & ΥΠΗΡΕΣΙΕΣ ΚΟΙΝΗΣ ΩΦ	4,985.04	4,952.69	32.35	0.65%	4,939.33	5,006.97	4,939.33	5,474.06	-0.05% €
Δείκτης Όλων των Μετοχών Χ.Α.	326.85	327.19	-0.34	-0.10%	326.85	326.85	304.60	347.29	8.23% #
Ελληνικός Δείκτης Mid & Small Cap	2,018.25	2,012.91	5.34	0.27%	1,997.94	2,032.25	1,929.00	2,157.15	4.63% #
FTSE/Χ.Α. Large Cap Συνολικής Απόδοσης	5,684.73	5,694.14	-9.41	-0.17%			5,201.70	6,088.15	10.02% #
FTSE/Χ.Α. Mid Cap Συνολικής Απόδοσης	3,037.62	3,038.04	-0.42	-0.01%			2,922.90	3,302.69	0.21% #
MSCI GREECE REBASED	5,353.87	5,369.28	-15.41	-0.29%	5,307.05	5,431.09	4,984.69	5,837.84	7.41% #
Ελληνικός Δείκτης Εταιρικών Ομολόγων	132.21	132.21	0.00	0.00%			129.54	132.21	1.98% #
Ελληνικός Δείκτης Τιμών Εταιρικών Ομολόγων	91.10	91.11	-0.01	-0.01%			90.52	91.29	0.50% #

Σημείωση 1: Το κλείσιμο των Δεικτών FTSE/Med 100, Ελληνικός Δείκτης Εταιρικών Ομολόγων και, Ελληνικός Δείκτης Τιμών Εταιρικών Ομολόγων αφορούν την συνεδρίαση της 13/06/2024.

Σημείωση 2: Ο Ελληνικός Δείκτης Mid & Small Cap είναι Customized δείκτης υπολογιζόμενος από το Χρηματιστήριο Αθηνών.

**Αναλυτικά Στοιχεία Συναλλαγών Αγοράς Χρεογράφων**

	Όλα τα Χρεόγραφα	Κύρια Αγορά	Επιτήρηση	Διαπραγματεύσιμα Αμοιβαία Κεφάλαια
<b>Σύνολα</b>	122	114	7	1
Ανοδικές / Καθοδικές / Σταθερές:	48 / 51 / 23	47 / 50 / 17	1 / 0 / 6	0 / 1 / 0
<b>Κεφαλαιοποίηση Χ.Α. (εκατ €) **</b>	97,827.13	97,756.44	70.69	
Μέση Ημερήσια Αξία Συν/γών (χιλ. €)	140,510.98	140,290.01	39.34	298.21
<b>Αξία Συναλλαγών</b>	93,305.58	93,181.95	13.31	110.33
Κύριος Πίνακας:	89,607.41	89,483.77	13.31	110.33
Προσυμφωνημένων Συναλλαγών 6_1_2_3:	3,007.03	3,007.03	0.00	0.00
Πίνακας Εκποιήσεων:	691.15	691.15	0.00	0.00
Πίνακας Ειδικών Όρων:	0.00	0.00	0.00	0.00
Μέσος Ημερήσιος Όγκος Συναλλαγών	31,212,016	31,050,635	174,081	8,626
<b>Όγκος Συναλλαγών</b>	24,447,610	24,385,624	58,796	3,190
Κύριος Πίνακας:	24,148,362	24,086,376	58,796	3,190
Προσυμφωνημένων Συναλλαγών 6_1_2_3:	250,784	250,784	0	0
Πίνακας Εκποιήσεων:	48,464	48,464	0	0
Πίνακας Ειδικών Όρων:	0	0	0	0
Μέσο Ημερήσιο Πλήθος Πράξεων	40,558	40,436	70	53
<b>Αριθμός Πράξεων</b>	37,156	37,069	26	61
Κύριος Πίνακας:	37,099	37,012	26	61
Προσυμφωνημένων Συναλλαγών 6_1_2_3:	6	6	0	0
Πίνακας Εκποιήσεων:	51	51	0	0
Πίνακας Ειδικών Όρων:	0	0	0	0

**Στοιχεία Συναλλαγών Κλάδων Χρηματιστηρίου Αθηνών & Χρηματοοικονομικών Προϊόντων (Δ.Α.Κ.)**

Κωδικός	Κλάδοι	Ανοδικές / Καθοδικές / Σταθερές	Αριθμός Πράξεων	Όγκος Συναλλαγών	Αξία Συναλλαγών	% στη Συνολική Αξία
12000	- Χρηματοοικονομικά Προϊόντα	0 / 1 / 0	61	3,190	110,331.04	0.12%
3510	- Ακίνητη Περιουσία	8 / 3 / 1	1,694	540,329	2,321,829.81	2.49%
3030	- Ασφάλειες	0 / 1 / 0	32	3,522	16,369.08	0.02%
5020	- Βιομηχανικά Προϊόντα & Υπηρεσίες	6 / 6 / 4	1,675	472,328	2,806,908.10	3.01%
4040	- Εμπόριο	3 / 3 / 1	1,095	227,961	3,827,516.14	4.10%
6010	- Ενέργεια	0 / 1 / 3	2,060	273,726	3,656,400.47	3.92%
4020	- Καταναλωτικά Προϊόντα & Υπηρεσίες	2 / 2 / 2	302	57,236	106,210.34	0.11%
5010	- Κατασκευές & Υλικά Κατασκευών	7 / 5 / 2	3,462	1,023,649	4,387,392.92	4.70%
4030	- Μέσα Ενημέρωσης	0 / 1 / 0	30	21,605	9,132.54	0.01%
4520	- Προσωπική Φροντίδα, Φάρμακα & Παντοπωλεία	1 / 0 / 1	253	19,224	182,789.17	0.20%
5510	- Πρώτες Ύλες	5 / 5 / 4	1,226	264,722	980,604.00	1.05%
4050	- Ταξίδια και Αναψυχή	0 / 6 / 0	2,203	1,036,115	4,256,072.94	4.56%
1010	- Τεχνολογία	4 / 4 / 2	1,264	359,783	1,864,407.34	2.00%
1510	- Τηλεπικοινωνίες	0 / 2 / 0	967	251,575	3,409,774.18	3.65%
3010	- Τράπεζες	0 / 6 / 1	14,572	18,573,961	47,871,212.63	51.31%
4510	- Τρόφιμα, Ποτά & Καπνοβιομηχανίες	3 / 1 / 1	199	33,109	602,801.83	0.65%
2010	- Υγεία	1 / 2 / 0	175	80,834	73,727.67	0.08%
6510	- Υπηρεσίες Κοινής Ωφέλειας	5 / 1 / 0	5,444	1,108,115	16,336,387.55	17.51%
3020	- Χρηματοοικονομικές Υπηρεσίες	3 / 1 / 1	442	96,626	485,716.00	0.52%

## Οι 10 Μετοχές με τη μεγαλύτερη Άνοδο &amp; Πτώση

## Κύρια Αγορά

Μετοχές με τη μεγαλύτερη Θετική μεταβολή τιμής	Τιμή κλεισ.	Μεταβ.	Μετοχές με τη μεγαλύτερη Αρνητική μεταβολή τιμής	Τιμή κλεισ.	Μεταβ.
LAMDA DEVELOPMENT(KO)	6.72	3.38% #	ΕΥΡΩΣΥΜΒΟΥΛΟΙ (ΚΟ)	1.28	-3.03% α
INTRAKAT (ΚΟ)	5.08	2.83% #	ΙΚΤΙΝΟΣ ΕΛΛΑΣ (ΚΟ)	0.347	-2.94% α
IDEAL HOLDINGS (ΚΟ)	5.71	2.33% #	LAVIPHARM (ΚΟ)	0.866	-2.70% α
ΔΟΜΙΚΗ ΚΡΗΤΗΣ (ΚΟ)	3.98	2.05% #	TITAN CEMENT (ΚΑ)	29	-2.36% α
ΚΕΚΡΟΨ (ΚΟ)	1.295	1.97% #	ΠΕΙΡΑΙΩΣ FINANCIAL HOLD (ΚΟ)	3.516	-2.33% α
JUMBO (ΚΟ)	26.04	1.64% #	PROFILE (ΚΟ)	4.49	-2.28% α
BRIQ PROPERTIES (ΚΟ)	1.865	1.63% #	UNIBIOS (ΚΟ)	1.29	-2.27% α
ΜΥΤΙΛΗΝΑΙΟΣ (ΚΟ)	35.64	1.48% #	CENTRIC ΣΥΜΜΕΤΟΧΩΝ (ΚΟ)	0.331	-2.07% α
ΜΟΤΟΔΥΝΑΜΙΚΗ (ΚΟ)	2.835	1.25% #	ΑΤΤΙΚΑ ΣΥΜΜΕΤΟΧΩΝ (ΚΟ)	2.26	-1.74% α
AUSTRIACARD (ΚΑ)	5.84	1.21% #	INTRACOM HOLDINGS (ΚΟ)	3.235	-1.67% α

Μετοχές με τη μεγαλύτερη Αξία Συναλλαγών	Αξία (χιλ. €)	Μεταβ.	Μετοχές με το μεγαλύτερο Όγκο Συναλλαγών	Όγκος	Μεταβ.
ΠΕΙΡΑΙΩΣ FINANCIAL HOLD (ΚΟ)	18,541.72	-2.33% α	ALPHA ΥΠΗΡΕΣΙΩΝ ΣΥΜΜ (ΚΟ)	9,379,797	-1.04% α
ALPHA ΥΠΗΡΕΣΙΩΝ ΣΥΜΜ (ΚΟ)	14,230.96	-1.04% α	ΠΕΙΡΑΙΩΣ FINANCIAL HOLD (ΚΟ)	5,253,176	-2.33% α
ΜΥΤΙΛΗΝΑΙΟΣ (ΚΟ)	7,740.75	1.48% #	EUROBANK HOLDINGS (ΚΟ)	2,864,740	-0.63% α
ΕΘΝΙΚΗ ΤΡΑΠΕΖΑ (ΚΟ)	6,868.29	-0.56% α	ΕΘΝΙΚΗ ΤΡΑΠΕΖΑ (ΚΟ)	872,146	-0.56% α
ΔΕΗ (ΚΟ)	6,406.32	0.28% #	INTRALOT (ΚΟ)	776,135	-1.26% α
EUROBANK HOLDINGS (ΚΟ)	5,807.39	-0.63% α	ΔΕΗ (ΚΟ)	608,172	0.28% #
JUMBO (ΚΟ)	3,529.91	1.64% #	ΕΛΛΑΚΤΩΡ (ΚΟ)	297,025	0.86% #
ΟΤΕ (ΚΟ)	3,403.38	-0.44% α	LAMDA DEVELOPMENT(KO)	251,782	3.38% #
ΟΠΑΠ (ΚΟ)	2,583.42	-0.20% α	ΟΤΕ (ΚΟ)	250,589	-0.44% α
ΤΡΑΠΕΖΑ ΟΡΤΙΜΑ BANK (ΚΟ)	2,368.11	0.00% -	ΜΥΤΙΛΗΝΑΙΟΣ (ΚΟ)	218,446	1.48% #

Σημείωση: Απεικονίζονται οι Μετοχές που δεν ανήκουν στην Κατηγορία Επιτήρησης και πραγματοποιήσαν κατά τη διάρκεια της συνεδρίασης Αξία Συναλλαγών μεγαλύτερη από 10,000 Ευρώ.

**Αναλυτικά Στοιχεία Συναλλαγών Αγοράς Παραγώγων**

	Αριθμός Πράξεων	Όγκος	Ανοικτές θέσεις
<b>Σ.Μ.Ε. σε Δείκτες</b>	316	1,657	5,560
FTSE/X.A. Τράπεζες	11	105	1,132
FTSE/X.A. Large Cap	305	1,552	4,415
MSCI GREECE REBASED	0	0	13
<b>Σ.Μ.Ε. σε Μετοχές</b>	3,547	155,246	526,575
ΑΔΜΗΕ ΣΥΜΜΕΤΟΧΩΝ Α.Ε. (ΚΟ)	149	6,762	24,806
ΑΕΡΟΠΟΡΙΑ ΑΙΓΑΙΟΥ (ΚΟ)	28	897	4,466
ΑΙΡΡΗΑ ΥΠΗΡΕΣΙΩΝ ΣΥΜΜ (ΚΟ)	662	60,988	200,067
ΔΙΕΘΝΗΣ ΑΕΡΟΛΙΜΕΝΑΣ ΑΘΗΝΩΝ(ΚΟ)	10	73	1,058
ΑΥΤΟΗΕΛΛΑΣ (ΚΟ)	2	30	203
ΑΒΑΞ Α.Ε. (ΚΟ)	10	66	718
COCA-COLA HBC AG (ΚΟ)	2	6	70
CEENERGY HOLDINGS (ΚΑ)	81	1,853	3,885
ΕΛΛΑΚΤΩΡ (ΚΟ)	66	1,084	4,651
ΕΛΒΑΛΧΑΛΚΟΡ (ΚΟ)	67	475	5,265
EUROBANK HOLDINGS (ΚΟ)	102	4,238	25,512
ΕΥΔΑΠ (ΚΟ)	60	3,823	4,241
FOURLIS ΣΥΜΜΕΤΟΧΩΝ (ΚΟ)	22	543	1,223
ΓΕΚ ΤΕΡΝΑ (ΚΟ)	76	3,856	15,743
ΕΛΛΗΝ. ΧΡΗΜΑΤΙΣΤΗΡΙΑ-Χ.Α. (ΚΟ)	52	1,497	7,547
HELLENIC ENERGY (ΚΟ)	43	721	5,158
INTRACOM HOLDINGS (ΚΟ)	50	3,314	7,806
INTRAKAT (ΚΟ)	45	1,221	2,359
JUMBO (ΚΟ)	15	42	605
LAMDA DEVELOPMENT(ΚΟ)	72	2,002	7,490
MIG (ΚΟ)	3	15	126
ΜΟΤΟΡ ΟΪΛ (ΚΟ)	25	121	879
ΜΥΤΙΛΗΝΑΙΟΣ (ΚΟ)	159	1,062	6,252
ΕΘΝΙΚΗ ΤΡΑΠΕΖΑ (ΚΟ)	131	3,180	12,368
ΟΠΑΠ (ΚΟ)	42	454	3,083
ΤΡΑΠΕΖΑ ΟΡΤΙΜΑ BANK (ΚΟ)	2	2	201
ΟΤΕ (ΚΟ)	150	2,575	6,076
ΟΛΠ (ΚΟ)	2	8	122
ΠΕΙΡΑΙΩΣ FINANCIAL HOLD (ΚΟ)	672	29,531	104,377
ΔΕΗ (ΚΟ)	284	5,344	34,142
QUEST ΣΥΜΜΕΤΟΧΩΝ (ΚΟ)	3	10	221
ΤΕΡΝΑ ΕΝΕΡΓΕΙΑΚΗ (ΚΟ)	350	18,107	31,815
ΤΙΤΑΝ CEMENT (ΚΑ)	27	70	169
ΥΙΟΧΑΛΚΟ SA/ΝV (ΚΑ)	83	1,276	3,871
<b>Δικαιώματα σε Δείκτες</b>	11	93	1,668
FTSE/X.A. Large Cap	11	93	1,668
<b>Δικαιώματα σε Μετοχές</b>	1	5	589
ΑΙΡΡΗΑ ΥΠΗΡΕΣΙΩΝ ΣΥΜΜ (ΚΟ)	0	0	0
ΕΘΝΙΚΗ ΤΡΑΠΕΖΑ (ΚΟ)	0	0	364
ΟΠΑΠ (ΚΟ)	0	0	64
ΟΤΕ (ΚΟ)	0	0	18
ΠΕΙΡΑΙΩΣ FINANCIAL HOLD (ΚΟ)	0	0	0
ΔΕΗ (ΚΟ)	1	5	143
<b>Συνολική Δραστηριότητα</b>	3,875	157,001	534,392



Πληθος Χρεογράφων	Ονομ. Αξία	Μερίσματα [1]			Ημερ. Τελευτ. Αποκοπή		Σημ. Χρεόγραφα	Τιμή κλεισίματος	% μεταβ.	Προηγ. Κλεισίμο- ημ/νία	Άνοιγμα	Κατωτ Τιμή	Ανωτ Τιμή	Τελ Σταθμ Τιμή	Τελευταία ζήτηση [7]	Τελευταία προσφορά [7]	Ρ/Ε μετά φ. Χρήσιμ	Όγκος	Πράξεις	Αξία Συναλλαγών[8]	Χ.Α. Εταιρείας (χιλ. €) [3,5]	Χαμηλό έτους	Υψηλό έτους	Κλάδος [4]					
		2021	2022	2023	Μέρισμα [2]	Δικαίωμα																							
2,352,839,697	0.290	---	---	---	07/04/2008	18/04/2017	---	ALPHA ΥΠΗΡΕΣΙΩΝ ΣΥΜΜ (ΚΟ)	1.524	-1.04	€	1.54	14/06/2024	1.55	1.49	1.56	1.524	1.517	10000@1.52	9777@1.52	---	---	9,379,797	4,708	14,230,964.86	3,585,727.70	1.49	1.79	30101010
36,353,868	1.00	---	(0.025)	---	10/07/2023	21/08/2023	---	AUSTRIACARD (ΚΑ)	5.84	1.21	ρ	5.77	14/06/2024	5.78	5.66	5.84	5.84	5.739	150@5.71	155@5.84	---	---	24,481	123	140,497.36	212,306.59	5.66	6.8	10101010
48,624,764	0.080	0.46	0.65	0.7	22/04/2024	05/12/2022	---	AUTOHELLAS (ΚΟ)	11.52	0.70	ρ	11.44	14/06/2024	11.46	11.34	11.6	11.52	11.464	100@11.36	809@11.52	---	---	7,000	169	80,244.66	560,157.28	11.32	14.1	40201040
190,162,681	---	---	0.05	---	19/06/2023	07/12/2016	---	CENERGY HOLDINGS (ΚΑ)	8.97	0.67	ρ	8.91	14/06/2024	8.91	8.73	8.99	8.97	8.836	100@8.92	199@8.97	---	---	129,077	492	1,140,490.29	1,705,759.25	6.71	9.59	50202010
373,175,988	6.70	0.71	0.78	0.93	30/05/2024	29/04/2013	---	COCA-COLA HBC AG (ΚΟ)	31.82	0.82	ρ	31.56	14/06/2024	31.56	31.56	31.96	31.82	31.803	309@31.84	134@32.00	---	---	13,746	97	437,164.661	1,874,459.94	25.66	33	45101020
3,716,479,777	0.220	---	---	---	02/05/2008	20/05/2019	---	EUROBANK HOLDINGS (ΚΟ)	2.034	-0.63	€	2.047	14/06/2024	2.05	2	2.067	2.034	2.027	843@2.03	1202@2.04	---	---	2,864,740	1,599	5,807,393.37	7,559,319.87	1.599	2.209	30101010
52,131,944	1.00	0.1102	0.11	---	29/06/2023	23/07/2019	---	FOURLIS ΣΥΜΜΕΤΟΧΩΝ (ΚΟ)	3.85	-1.28	€	3.9	14/06/2024	3.92	3.795	3.93	3.85	3.843	60@3.81	5406@3.85	---	---	43,335	165	166,527.08	200,707.98	3.795	4.37	40401010
305,635,185	2.18	0.1	0.3	0.3	10/01/2024	01/10/2003	---	HELLENIO ENERGY (ΚΟ)	8.015	-0.19	€	8.03	14/06/2024	8.115	7.995	8.115	8.015	8.047	4810@8.01	16@8.03	---	---	169,717	989	1,365,785.49	2,449,666.01	7.03	8.81	60101020
48,003,921	0.400	---	---	---	30/08/1993	26/06/2023	---	IDEAL HOLDINGS (ΚΟ)	5.71	2.33	ρ	5.58	14/06/2024	5.58	5.56	5.71	5.71	5.619	15@5.68	228@5.70	---	---	13,494	121	75,824.44	274,102.39	5.5	6.78	10102030
83,600,000	0.760	---	---	---	03/07/2007	17/07/2023	---	INTRACOM HOLDINGS (ΚΟ)	3.235	-1.67	€	3.29	14/06/2024	3.34	3.2	3.355	3.235	3.242	224@3.24	93@3.24	---	---	86,555	356	280,651.98	270,446.00	3.14	4.335	10101010
160,523,985	0.300	---	---	---	12/08/2008	30/12/2022	---	INTRAKAT (ΚΟ)	5.08	2.83	ρ	4.94	14/06/2024	5.08	4.85	5.09	5.08	4.941	205@4.91	5920@5.08	---	---	156,462	581	773,155.82	815,461.84	4.46	5.64	50101010
136,059,759	0.880	0.77	0.322	---	19/03/2024	05/03/2014	---	JUMBO (ΚΟ)	26.04	1.64	ρ	25.62	14/06/2024	26.16	25.62	26.16	26.04	25.948	500@26.02	92@26.06	---	---	136,040	787	3,529,905.90	3,542,996.12	24.44	30.1	40401010
176,736,715	0.300	---	---	---	30/05/2007	27/11/2019	---	LAMDA DEVELOPMENT(ΚΟ)	6.72	3.38	ρ	6.5	14/06/2024	6.58	6.5	6.74	6.72	6.639	3500@6.71	3054@6.73	---	---	251,782	973	1,671,652.35	1,187,670.72	6.15	7.31	35101010
27,345,120	0.280	---	---	---	18/07/2005	26/02/2014	---	QUALITY & RELIABILITY (ΚΟ)	1.144	0.53	ρ	1.138	14/06/2024	1.14	1.108	1.15	1.144	1.13	500@1.14	4467@1.14	---	---	80,103	154	90,495.25	31,282.82	0.6	1.62	10101010
107,222,688	0.440	(0.5667)	0.2	---	20/06/2023	16/03/2022	---	QUEST ΣΥΜΜΕΤΟΧΩΝ (ΚΟ)	5.2	-0.76	€	5.24	14/06/2024	5.38	5.18	5.38	5.2	5.231	563@5.20	6685@5.24	---	---	26,732	164	139,843.87	557,557.98	5.02	6.25	10101010
78,325,475	---	---	0.6	---	28/06/2023	23/07/2019	---	TITAN CEMENT (ΚΑ)	29	-2.36	€	29.7	14/06/2024	30	28.8	30.1	29	29.357	2@28.95	1328@29.00	---	---	43,732	648	1,283,844.80	2,271,438.78	20.9	32.2	50101030
259,189,761	0.1	0.12	---	---	19/06/2023	26/02/2016	---	VIOHALCO SANNV (ΚΑ)	5.96	-0.67	€	6	14/06/2024	5.96	5.8	6.06	5.96	5.916	200@5.94	879@5.96	---	---	122,740	621	726,085.64	1,544,770.98	5.03	6.63	55102015
148,321,516	0.300	---	0.07	---	19/06/2023	22/01/2020	---	ΑΒΑΣ Α.Ε. (ΚΟ)	1.414	-1.39	€	1.434	14/06/2024	1.42	1.384	1.43	1.414	1.405	499@1.40	1817@1.41	---	---	155,815	356	218,973.96	209,726.62	1.326	1.884	50101010
232,000,000	2.12	0.0854	0.0682	0.0582	04/10/2023	19/06/2017	---	ΔΑΜΗΣ ΣΥΜΜΕΤΟΧΩΝ Α.Ε. (ΚΟ)	2.12	0.71	ρ	2.105	14/06/2024	2.145	2.085	2.145	2.12	2.109	1981@2.11	1287@2.12	8.37	2023	166,415	304	350,925.11	491,840.00	2.08	2.425	65101015
90,167,100	0.500	---	---	0.7515	20/05/2024	24/05/2021	---	ΑΕΡΟΠΟΡΙΑ ΑΙΓΑΙΟΥ (ΚΟ)	11.12	-1.59	€	11.3	14/06/2024	11.3	11	11.38	11.12	11.128	1116@11.12	9@11.15	---	---	69,550	612	773,965.43	1,002,658.15	11	13.47	40501010
103,423,291	0.570	---	---	---	01/08/2011	23/08/2023	---	ΓΕΚ ΤΕΡΝΑ (ΚΟ)	16.3	-0.73	€	16.42	14/06/2024	16.42	16.22	16.48	16.3	16.322	12@16.28	389@16.32	---	---	72,512	602	1,183,506.22	1,685,799.64	12.98	17.1	50101010
382,000,000	2.48	---	---	---	20/07/2015	12/12/2001	---	ΔΕΗ (ΚΟ)	10.63	0.28	ρ	10.6	14/06/2024	10.7	10.4	10.72	10.63	10.534	1040@10.62	811@10.64	---	---	608,172	2,105	6,406,315.85	4,060,660.00	10.4	12.67	65101015
300,000,000	1.00	---	---	0.33	21/05/2024	07/02/2024	---	ΔΙΕΘΝΗΣ ΑΕΡΟΛΙΜΕΝΑΣ ΑΘΗΝΩΝ(ΚΟ)	7.82	-1.01	€	7.9	14/06/2024	7.9	7.812	7.998	7.82	7.863	245@7.82	22@7.82	---	---	169,928	719	1,336,188.85	2,346,000.00	7.812	9.56	50206060
914,715,153	1.00	---	---	---	16/05/2008	29/08/2018	---	ΕΘΝΙΚΗ ΤΡΑΠΕΖΑ (ΚΟ)	7.846	-0.56	€	7.89	14/06/2024	8	7.792	8.01	7.846	7.875	399@7.84	257@7.87	---	---	872,146	1,785	6,868,292.51	7,176,855.09	6.222	8.65	30101010
11,250,000	0.520	0.0405	0.08	---	07/08/2023	09/11/2015	---	ΕΚΤΕΡ (ΚΟ)	4.16	-0.24	€	4.17	14/06/2024	4.285	4.06	4.285	4.16	4.158	37@4.16	181@4.18	---	---	20,874	163	86,783.73	46,800.00	3.75	4.76	50101010
375,241,586	0.390	0.03	0.06	---	26/06/2023	14/07/2006	---	ΕΒΑΛΧΑΛΚΟΡ (ΚΟ)	1.812	-0.98	€	1.83	14/06/2024	1.854	1.8	1.854	1.812	1.816	1542@1.81	500@1.82	---	---	121,561	387	220,756.80	679,937.75	1.768	2.435	55102015
348,192,005	0.040	---	---	---	05/07/2011	16/07/2021	---	ΕΛΛΑΚΤΩΡ (ΚΟ)	2.35	0.86	ρ	2.33	14/06/2024	2.33	2.32	2.37	2.35	2.346	11092@2.35	500@2.37	---	---	297,025	708	696,797.89	818,251.21	2.32	2.84	50101010
60,348,000	0.420	0.1515	0.1565	---	14/06/2023	04/08/2021	---	ΕΛΛΗΝ. ΧΡΗΜΑΤΙΣΤΗΡΙΑ-Χ.Α. (ΚΟ)	5.02	0.80	ρ	4.98	14/06/2024	4.99	4.9	5.02	5.02	4.979	2000@5.00	1591@5.03	---	---	94,079	388	468,822.80	302,946.96	4.825	5.92	30202015
106,500,000	0.600	0.28	0.02	---	13/09/2023	13/09/2021	---	ΕΥΔΑΠ (ΚΟ)	5.63	0.54	ρ	5.6	14/06/2024	5.68	5.53	5.68	5.63	5.584	372@5.57	853@5.63	---	---	22,897	258	127,860.59	599,595.00	5.38	6.15	65102030
604,095,621	0.300	---	---	---	30/05/2013	10/10/2023	---	ΙΝΤΡΑΛΟΤ (ΚΟ)	1.1	-1.26	€	1.114	14/06/2024	1.114	1.086	1.128	1.1	1.096	1132@1.09	5700@1.10	---	---	776,135	409	850,897.17	664,505.18	1.014	1.264	40501020
110,782,980	0.750	0.9054	1.6299	0.4091	18/12/2023	04/11/2013	---	ΜΟΤΟΡ ΟΙΛ (ΚΟ)	24.4	---	---	24.4	14/06/2024	24.4	24.4	24.88	24.4	24.596	333@24.38	149@24.42	---	---	92,256	983	2,268,739.30	2,703,104.71	23.56	28.56	60101020
142,891,161	0.970	0.4341	1.24	---	27/06/2023	07/07/2017	---	ΜΥΤΙΛΗΝΑΙΟΣ (ΚΟ)	35.64	1.48	ρ	35.12	14/06/2024	35.22	35.1	35.66	35.64	35.431	28@35.62	3874@35.66	---	---	218,446	2,065	7,740,749.08	5,092,640.98	33	39.56	65102000
126,431,958	2.50	---	---	---	05/06/2024	---	---	ΝΟΒΑΛ ΠΡΟΠΕΡΤΥ ΑΕΕΑΠ (ΚΟ)	2.71	-0.84	€	2.733	14/06/2024	2.73	2.68	2.75	2.71	2.709	500@2.71	500@2.71	---	---	64,472	197	174,646.34	342,630.61	2.68	2.82	35102045
370,062,741	0.300	0.6	1	1.6123	29/04/2024	19/06/2023	---	ΟΠΑΠ (ΚΟ)	14.8	-0.20	€	14.83	14/06/2024	14.99															

Πληθος Χρεογράφων	Ονομ. Αξία	Μερίσματα [1]			Ημερ. Τελευτ. Αποκοπής Μέρισμα [2]	Αποκοπή Δικαιώμα	Σημ. Χρεόγραφα	Τιμή κλεισίματος	% μεταβ.	Προηγ. Κλεισιμο- ημ/νία	Άνοιγμα	Κατωτ Ανωτ Τιμή	Τελ Σταθμ Τιμή	Τελευταία ζήτηση [7]	Τελευταία προσφορά [7]	Ρ/Ε μετά φ. Χρήσιμ	Όγκος	Πράξεις	Αξία Συναλλαγών[8]	Χ.Α. Εταιρείας (χιλ. €) [3,5]	Χαμηλό έτους	Υψηλό έτους	Κλάδος [4]				
		2021	2022	2023																							
118,105,090	0.300	0.3411	0.3798	---	26/06/2023	05/03/2020	---	18.62	0.11 P	18.6	14/06/2024	18.79	18.5	18.79	18.62	18.614	15@18.61	233@18.62	---	---	91,835	709	1,709,451.92	2,199,116.78	14.68	19.1	65101010
73,694,142	3.45	---	---	---	04/10/2023	---	---	11.78	---	11.78	14/06/2024	11.78	11.68	12.08	11.78	11.839	5@11.74	2085@11.80	---	---	200,020	1,168	2,368,110.08	868,116.99	7.24	12.42	30101010

Κύρια Αγορά - Μέσης Συναλλακτικής Δραστηριότητας

13,126,020	0.660	0.1163	0.1158	---	26/07/2023	04/09/2020	---	2.7	1.12 P	2.67	14/06/2024	2.68	2.61	2.71	2.7	2.675	412@2.70	200@2.71	---	---	22,692	38	60,694.36	35,440.25	2.32	2.88	40401030
14,000,000	1.95	3.42	0.26	---	19/07/2023	26/03/2024	---	6.94	2.06 P	6.8	14/06/2024	7	6.82	7	6.82	6.947	200@6.76	362@6.82	---	---	137	4	951.80	97,160.00	6.74	11.75	35101015
3,114,144	0.360	0.3427	0.2304	0.563	20/05/2024	02/06/2020	---	8.44	---	8.44	14/06/2024	8.44	8.44	8.44	8.44	100@8.28	93@8.40	---	---	713	16	6,017.72	26,283.38	5.9	8.6	30202010	
243,164,193	0.300	---	---	---	30/12/2021	05/12/2023	---	2.26	-1.74 E	2.3	14/06/2024	2.3	2.24	2.3	2.26	2.273	1029@2.26	1026@2.30	---	---	14,845	35	33,748.78	549,551.08	1.86	2.58	40501015
35,764,593	2.10	0.075	0.1046	0.1045	12/06/2024	25/11/2019	---	1.865	1.63 P	1.835	14/06/2024	1.855	1.85	1.875	1.865	1.858	251@1.86	200@1.87	---	---	26,028	40	48,354.41	66,700.97	1.835	2.01	35102030
101,123,806	0.360	---	---	---	22/07/2010	28/06/2011	---	0.331	-2.07 E	0.338	14/06/2024	0.339	0.331	0.346	0.331	0.335	89@0.331	3200@0.335	---	---	43,832	72	14,666.18	33,471.98	0.331	0.467	40203040
784,500	10.00	0.3	---	0.5008	28/05/2024	31/07/2018	---	7.5	1.35 P	7.4	14/06/2024	7.45	7.45	7.6	7.6	7.5	30@7.50	100@7.65	---	2022	160	3	1,200.00	5,883.75	6.65	9	30202010
10,567,700	0.300	---	---	---	06/10/2005	13/02/2002	---	0.646	0.62 P	0.642	14/06/2024	0.676	0.628	0.676	0.646	0.651	90@0.630	167@0.646	---	---	1,681	116	1,094.48	6,826.73	0.606	0.99	10102030
18,680,300	0.050	---	---	---	06/07/2022	---	---	8.2	-0.61 E	8.25	14/06/2024	8.25	8.16	8.25	8.2	8.227	100@8.15	200@8.23	---	---	6,510	50	53,560.05	153,178.46	8.14	10.95	35101010
54,200,000	0.075	0.035	0.074	---	18/07/2023	23/11/2021	---	12	---	12	14/06/2024	12	12	12	12	12	17174285@12.00	200@12.02	---	---	78,560	33	942,720.00	650,400.00	8.8	12.1	10101015
10,500,000	2.40	0.29	0.3	---	16/05/2023	02/04/2024	---	4.68	0.43 P	4.66	14/06/2024	4.76	4.66	4.76	4.66	4.69	100@4.50	200@4.64	8.04	2023	142	2	665.92	49,140.00	4.18	6.9	35102000
167,868,482	0.300	---	---	---	20/08/2007	28/11/2022	---	0.866	-2.70 E	0.89	14/06/2024	0.872	0.855	0.88	0.87	0.866	700@0.863	2950@0.870	---	---	75,076	145	65,024.35	145,374.11	0.76	1.01	20103015
4,740,000	0.860	---	---	---	14/03/2003	---	---	1.35	---	1.35	14/06/2024	---	---	---	---	---	815@1.24	26@1.37	-(6)	2023	---	---	---	6,399.00	1.13	1.48	10101015
17,120,280	0.940	0.06	---	---	27/06/2022	26/06/2023	---	2.65	-0.75 E	2.67	14/06/2024	2.63	2.6	2.67	2.65	2.637	340@2.65	176@2.67	---	---	1,534	11	4,045.73	45,368.74	2.58	3.09	45102020
4,419,616	1.58	---	0.1531	---	10/07/2023	04/03/2015	---	2.83	2.91 P	2.75	14/06/2024	2.83	2.83	2.83	2.83	2.83	10@2.72	500@2.80	---	---	6	1	16.98	12,507.51	2.67	3.49	20102010
10,500,000	0.950	---	---	---	24/06/2008	21/07/2023	---	3.87	-0.26 E	3.88	14/06/2024	3.8	3.8	3.89	3.87	3.804	419@3.80	92@3.87	---	2022	85	8	323.31	40,635.00	3.62	4.32	55102015
31,317,025	0.400	---	---	---	26/04/2007	10/05/2023	---	3.75	-0.93 E	3.785	14/06/2024	3.7	3.615	3.78	3.76	3.68	50@3.66	148@3.76	---	---	454	21	1,670.52	117,438.84	3.615	4.9	30202000
138,218,440	0.870	---	---	---	11/12/2023	---	---	0.923	0.33 P	0.92	14/06/2024	0.924	0.92	0.929	0.923	0.925	2500@0.920	3894@0.929	---	---	21,406	57	19,796.12	127,575.62	0.845	0.9628	35102000
87,127,162	0.500	---	---	0.0304	06/06/2024	28/07/2021	---	1.13	0.53 P	1.124	14/06/2024	1.138	1.12	1.138	1.13	1.127	358@1.13	485@1.13	---	---	44,022	90	49,598.34	98,453.69	1.11	1.256	35102000
24,586,446	0.230	---	0.04	0.049	04/06/2024	08/06/2022	---	4.49	-2.28 E	4.595	14/06/2024	4.55	4.425	4.605	4.49	4.52	2892@4.49	360@4.50	---	---	38,956	151	176,083.14	110,393.14	3.925	5.43	10101010
6,456,530	1.08	0.12	0.1314	---	17/07/2023	02/08/2010	---	6.46	-1.22 E	6.54	14/06/2024	6.54	6.38	6.6	6.46	6.485	211@6.40	47@6.46	---	---	986	31	6,394.56	41,709.18	6.38	8.48	15101010
120,528,771	1.60	---	---	---	10/11/2023	---	---	1.666	0.36 P	1.66	14/06/2024	1.66	1.654	1.67	1.666	1.664	100@1.66	1198@1.67	---	---	18,379	41	30,578.79	200,800.93	1.626	1.798	35102045
17,190,046	0.300	---	---	---	16/11/1992	04/12/2023	---	1.29	-2.27 E	1.32	14/06/2024	1.32	1.28	1.325	1.29	1.29	100@1.28	23049@1.29	---	---	11,937	48	15,403.77	22,175.16	1.08	1.475	50204000
13,000,000	0.650	---	---	---	01/08/2007	07/04/2000	5093	0.94	25.33 P	0.75	14/06/2024	0.735	0.72	0.95	0.94	0.765	59@0.740	15@0.920	---	---	1,617	22	1,237.21	12,220.00	0.68	1.33	50101035
32,413,681	0.370	---	---	---	15/07/2009	11/05/2000	---	2.735	1.30 P	2.7	14/06/2024	2.73	2.69	2.74	2.735	2.713	246@2.71	99@2.74	---	---	3,629	28	9,846.27	88,651.42	2.48	3.18	55102035
3,628,761	3.44	0.5109	---	0.316	13/05/2024	19/07/2022	---	6.56	0.92 P	6.5	14/06/2024	6.62	6.56	6.62	6.58	6.561	50@6.46	590@6.56	3.63	2023	1,220	14	8,004.96	23,804.67	6.4205	7.1806	30204000
18,810,000	0.400	---	---	---	08/07/2010	14/11/2007	---	3.45	-0.86 E	3.48	14/06/2024	3.43	3.43	3.45	3.45	3.445	20@3.06	5@3.45	---	---	170	5	585.62	64,894.50	1.9	3.73	40401025
23,986,500	1.04	---	---	---	26/06/2009	28/08/2023	---	2.39	---	2.39	14/06/2024	2.37	2.35	2.43	2.39	2.375	5@2.38	399@2.39	---	---	2,033	28	4,829.38	57,327.74	2.35	3.13	50101035
6,325,000	0.600	0.19	0.153	---	03/07/2023	17/02/2014	---	2.44	3.39 P	2.36	14/06/2024	2.4	2.4	2.46	2.46	2.443	34@2.38	1082@2.40	---	---	35	2	85.50	15,433.00	2.16	2.7	50205010
24,060,000	0.300	0.055	0.075	0.075	14/05/2024	01/07/2019	---	1.435	0.70 P	1.425	14/06/2024	1.42	1.395	1.435	1.435	1.415	4@1.43	434@1.44	9.71	2023	6,797	20	9,618.97	34,526.10	1.395	1.95	50205010
15,878,748	0.480	---	---	---	10/07/2006	22/03/2004	---	3.98	2.05 P	3.9	14/06/2024	3.9	3.9	4	3.98	3.981	20@3.89	230@3.95	---	---	7,750	35	30,852.19	63,197.42	3.07	4.88	50101010
34,720,000	0.310	---	---	---	16/06/2010	01/08/2007	---	0.32	---	0.32	14/06/2024	0.319	0.319	0.324	0.324	0.32	198@0.312	200@0.319	---	---	2,000	5	640.25	11,110.40	0.31	0.398	40202015
13,673,200	0.420	---	---	---	18/07/2008	26/07/2001	---	1.465	0.34 P	1.46	14/06/2024	1.52	1.42	1.52	1.465	1.444	300@1.43	132@1.47	---	---	3,221	23	4,650.19	20,031.24	1.2	1.94	45102020
18,410,839	1.00	0.262	0.202	---	23/08/2023	10/09/2010	---	2.18	0.93 P	2.16	14/06/2024	2.18	2.12	2.23	2.18	2.153	40@2.13	786@2.18	---	---	6,934	42	14,927.16	40,135.63	2.12	2.84	55102010
23,828,130	0.500	0.0737	---	---	18/07/2022	17/02/2009	---	2.25	---	2.25	14/06/2024	2.25	2.2	2.26	2.25	2.216	446@2.20	45@2.25	---	---	5,161	48	11,438.40	53,613.29	2.2	2.94	60101020

Ημερήσιο Δελτίο Τιμών

Έτος: 145 Αύξων Αριθμός Συνεδρίασης: 112

Ενότητα 2: Αναλυτικά Στοιχεία Συναλλαγών Χρεογράφων

Δευτέρα, 17 Ιουνίου, 2024

Πληθος Χρεογράφων	Ονομ. Αξία	Μερίσματα [1]			Ημερ. Τελευτ. Αποκοπής		Σημ.	Χρεόγραφο	Τιμή κλεισίματος	% μεταβ.	Προηγ. Κλεισίση-ημ/νία	Άνοιγμα	Κατωτ Τιμή	Ανωτ Τιμή	Τελ Σταθμ Τιμή	Τελευταία ζήτηση [7]	Τελευταία προσφορά [7]	Ρ/Ε μετά φ. Χρήστ	Όγκος	Πράξεις	Αξία Συναλλαγών[8]	Χ.Α. Εταιρείας (χιλ. €) [3,5]	Χαμηλό έτους	Υψηλό έτους	Κλάδος [4]					
		2021	2022	2023	Μέρισμα [2]	Δικαιώμα																								
19,864,886	5.60	0.672	0.672	0.672	18/04/2024	02/07/2008	---	ΕΛΛΑΔΟΣ ΤΡΑΠΕΖΑ (ΚΟ)	13.6	-0.37	€	13.65	14/06/2024	13.95	13.6	13.95	13.6	13.722	2641@13.60	14@13.75	---	---	3,640	53	49,946.40	270,162.45	13.6	15.85	30101010	
26,730,187	0.520	0.1	0.12	---	29/06/2023	01/08/2017	---	ΕΛΤΟΝ (ΚΟ)	1.664	---	₹	1.664	14/06/2024	1.68	1.63	1.69	1.664	1.664	1600@1.66	356@1.68	---	---	5,622	46	9,354.48	44,479.03	1.63	2.36	50205010	
30,000,000	0.050	0.09	0.1	---	09/06/2023	11/06/2020	---	ΕΝΤΕΡΣΟΦΤ (ΚΟ)	7.86	-0.13	€	7.87	14/06/2024	7.86	7.86	7.86	7.86	7.86	4499@7.86	6380@7.93	---	---	351	3	2,758.86	235,800.00	5.68	8.1	10101015	
36,300,000	1.12	0.2186	---	---	14/09/2022	12/12/2007	---	ΕΥΑΘ (ΚΟ)	3.1	-0.32	€	3.11	14/06/2024	3.1	3.1	3.1	3.1	80@3.05	220@3.10	---	---	350	3	1,085.00	112,530.00	3.04	3.58	65102030		
15,083,480	0.150	---	---	---	02/06/2010	29/01/2024	---	ΕΥΡΩΣΥΜΒΟΥΛΟΙ (ΚΟ)	1.28	-3.03	€	1.32	14/06/2024	1.33	1.265	1.33	1.28	1.297	1000@1.27	1648@1.29	---	---	71,593	109	92,843.72	19,306.85	1.1	1.42	50205020	
114,320,400	0.100	0.01	---	---	26/11/2021	05/08/2019	---	ΙΚΤΙΝΟΣ ΕΛΛΑΣ (ΚΟ)	0.347	-2.94	€	0.3575	14/06/2024	0.353	0.347	0.3665	0.347	0.352	1900@0.346	2912@0.350	---	---	164,462	215	57,811.10	39,669.18	0.347	0.599	50101035	
8,636,132	0.450	---	0.02	---	17/07/2023	13/10/2014	---	ΙΛΥΔΑ (ΚΟ)	1.64	---	₹	1.64	14/06/2024	1.64	1.6	1.725	1.64	1.628	150@1.62	240@1.64	11.76	2023	8,870	43	14,437.96	14,163.26	1.29	2.02	10101015	
3,417,600	0.100	0.016	0.016	---	03/07/2023	02/04/2024	---	ΙΝΤΕΡΓΟΥΝΤ-ΕΥΛΕΜΠΟΡΙΑ (ΠΟ)	0.535	8.30	₪	0.494	14/06/2024	0.52	0.52	0.565	0.565	0.535	450@0.350	350@0.560	---	---	1,482	6	792.65	13,591.52	0.252	0.565	50101020	
45,417,399	0.100	---	---	---	25/07/2008	02/04/2024	---	ΙΝΤΕΡΓΟΥΝΤ-ΕΥΛΕΜΠΟΡΙΑ (ΚΟ)	0.259	0.39	₪	0.258	14/06/2024	0.259	0.25	0.261	0.259	0.256	500@0.254	976@0.259	---	---	77,154	43	19,758.91	13,591.52	0.25	0.3917	50101020	
18,567,912	0.590	0.24	---	---	05/07/2023	26/01/2021	---	ΙΝΤΕΡΛΑΪΦ (ΚΟ)	4.66	-0.85	€	4.7	14/06/2024	4.75	4.6	4.75	4.66	4.648	115@4.63	67@4.69	6.31	2023	3,522	32	16,369.08	86,526.47	4.6	5.3	30302025	
8,424,900	0.500	---	---	---	12/07/2010	04/07/2019	---	ΙΝΤΕΡΤΕΚ (ΚΟ)	1.17	---	₹	1.17	14/06/2024	1.175	1.17	1.175	1.17	1.172	100@1.15	45@1.17	20.28	2023	600	5	703.48	9,857.13	1.115	1.485	50205010	
19,804,134	0.150	---	---	---	01/07/2004	06/11/2017	---	ΚΕΚΡΟΦ (ΚΟ)	1.295	1.97	₪	1.27	14/06/2024	1.255	1.215	1.295	1.27	1.243	200@1.27	500@1.29	-(6)-	2023	14,281	40	17,754.49	25,646.35	1.215	1.965	35101010	
40,219,218	0.260	---	---	---	29/08/2022	10/06/2019	---	ΚΛΟΥΚΙΝΑΣ - ΛΑΠΠΑΣ (ΚΟ)	1.57	0.64	₪	1.56	14/06/2024	1.53	1.525	1.6	1.6	1.56	740@1.57	100@1.60	---	---	17,731	53	27,669.06	63,144.17	1.425	1.825	50101010	
11,510,102	0.890	---	---	---	24/06/2005	06/10/1999	---	ΚΛΩΣΤ/ΡΓΙΑ ΝΑΥΠΑΚΤΟΥ (ΚΟ)	0.916	-2.55	€	0.94	14/06/2024	0.966	0.68	0.968	0.916	0.882	250@0.862	81@0.916	---	---	6,190	108	5,460.43	10,543.25	0.68	1.34	55101020	
21,224,340	0.420	0.02	---	---	06/09/2022	25/04/2006	---	ΚΟΡΔΕΛΛΟΥ Χ. ΑΦΟΙ (ΚΟ)	0.489	1.24	₪	0.483	14/06/2024	0.453	0.453	0.491	0.489	0.461	100@0.464	447@0.487	---	2023	632	8	291.17	10,378.70	0.453	0.684	55102010	
33,065,136	0.380	0.2001	0.2004	---	24/08/2023	16/09/2013	---	ΚΡΙ - ΚΡΙ (ΚΟ)	10.6	0.95	₪	10.5	14/06/2024	10.8	10.45	10.85	10.6	10.7	79@10.45	3155@10.60	10.86	2023	14,606	67	156,277.25	350,490.44	9.58	12.3	45102020	
7,595,160	0.600	---	---	---	10/09/2019	18/08/2010	---	ΚΥΡΙΑΚΟΥΛΗΣ (ΚΟ)	1.13	-4.64	€	1.185	14/06/2024	1.12	1.12	1.175	1.13	1.146	244@1.13	250@1.18	---	---	1,076	17	1,233.27	8,582.53	0.95	1.65	40501015	
6,200,000	0.500	---	---	---	22/06/2010	01/11/1995	---	ΛΑΔΕΝΗΣ Α.Ε. "ΜΙΝΕΡΒΑ" (ΚΟ)	0.49	2.08	₪	0.48	14/06/2024	0.488	0.488	0.49	0.49	0.489	750@0.434	224@0.490	---	---	20	2	9.78	3,038.00	0.456	0.98	40204020	
5,939,268	0.620	---	---	---	10/07/2003	03/01/2002	---	ΛΑΝΑΚΑΜ (ΚΟ)	0.93	-2.11	€	0.95	14/06/2024	0.93	0.93	0.93	0.93	0.93	1000@0.710	200@0.930	---	---	500	1	465.00	5,523.52	0.895	1.18	40401020	
9,819,370	0.500	---	---	---	14/08/2007	09/01/2004	---	ΜΑΘΙΟΣ ΠΥΡΙΜΑΧΑ (ΚΟ)	0.928	---	₹	0.928	14/06/2024	---	---	---	---	---	1200@0.740	883@0.936	---	---	---	---	---	---	9,112.38	0.714	1.3	55101000
30,150,000	0.360	0.0401	0.0908	0.122	28/05/2024	25/04/2019	---	ΜΟΤΟΔΥΝΑΜΙΚΗ (ΚΟ)	2.835	1.25	₪	2.8	14/06/2024	2.8	2.705	2.835	2.835	2.749	52@2.73	682@2.84	---	---	25,189	96	69,243.38	85,475.25	2.705	3.34	40401030	
43,200,000	1.00	0.0824	---	---	07/09/2022	13/09/2023	---	ΜΠΛΕ ΚΕΑΡΟΣ (ΚΟ)	3.38	-0.59	€	3.4	14/06/2024	3.35	3.35	3.38	3.38	3.368	500@3.36	442@3.40	---	---	4,060	31	13,674.20	146,016.00	3.2	3.4	35102000	
8,321,682	0.670	---	---	---	17/08/2007	23/11/1999	---	Ν. ΛΕΒΕΝΤΕΡΗΣ (ΚΟ)	0.278	0.72	₪	0.276	14/06/2024	0.278	0.278	0.278	0.278	0.278	3000@0.194	70@0.278	---	2023	10	1	2.78	2,944.30	0.254	0.4	55102010	
2,160,524	0.670	---	---	---	03/12/2018	23/11/1999	---	Ν. ΛΕΒΕΝΤΕΡΗΣ (ΠΟ)	0.292	---	₹	0.292	14/06/2024	---	---	---	---	---	2001@0.220	725@0.280	---	2023	---	---	---	---	2,944.30	0.26	0.41	55102010
10,080,000	3.00	1.5	1.45	1.3	14/05/2024	27/08/2001	---	ΟΛΘ (ΚΟ)	21.5	0.94	₪	21.3	14/06/2024	21.1	21	21.5	21.5	21.193	10@21.00	188@21.50	---	---	640	15	13,563.40	216,720.00	20.9	23.5	50206060	
25,000,000	2.00	0.628	1.04	---	07/08/2023	08/08/2003	---	ΟΛΠ (ΚΟ)	24.85	-0.60	€	25	14/06/2024	25.05	24.55	25.05	24.85	24.946	173@24.85	40@25.40	9.29	2023	4,010	68	100,035.15	621,250.00	23	28.8	50206060	
4,971,466	1.46	---	---	---	04/07/2007	08/10/2003	---	ΠΑΪΡΗΣ ΠΛΑΣΤΙΚΩΝ (ΚΟ)	1.095	-0.46	€	1.1	14/06/2024	1.095	1.095	1.095	1.095	1.095	1000@1.02	390@1.09	---	---	400	2	438.00	5,443.76	1.04	1.71	50203030	
27,098,594	0.540	0.05	0.0401	0.0702	19/04/2024	14/01/2021	---	ΠΑΠΟΥΤΣΑΝΗΣ (ΚΟ)	2.45	---	₹	2.45	14/06/2024	2.44	2.43	2.45	2.45	2.44	25@2.41	9480@2.46	16.27	2023	3,457	28	8,435.33	66,391.56	2.2	2.73	45201020	
7,070,400	0.930	0.3242	0.2593	0.8645	15/04/2024	06/05/2016	---	ΠΕΤΡΟΠΟΥΛΟΣ ΠΕΤΡΟΣ (ΚΟ)	8.1	---	₹	8.1	14/06/2024	8.1	8	8.16	8.1	8.112	50@8.02	551@8.10	---	---	2,484	30	20,149.46	57,270.24	8	10.65	50206015	
43,741,452	0.660	0.2723	0.2629	0.2388	03/06/2024	01/11/1999	---	ΠΛΑΣΤΙΚΑ ΘΡΑΚΗΣ (ΚΟ)	3.85	-0.26	€	3.86	14/06/2024	3.86	3.81	3.885	3.85	3.853	339@3.85	299@3.86	---	---	14,420	92	55,564.01	168,404.59	3.8	4.595	50203015	
21,912,599	0.300	---	0.048	0.0485	20/05/2024	23/02/2007	---	ΡΕΒΟΪΛ (ΚΟ)	1.57	---	₹	1.57	14/06/2024	1.605	1.53	1.615	1.57	1.583	100@1.55	700@1.58	---	---	6,592	40	10,437.28	34,402.78	1.49	1.94	60101020	
13,582,223	1.35	---	---	---	24/06/2008	02/02/2016	---	ΣΙΔΑ ΜΕΤΑΛΛΟΥΡΓΙΚΗ (ΚΟ)	1.815	-0.27	€	1.82	14/06/2024	1.85	1.77	1.85	1.815	1.806	350@1.77	1044@1.82	---	---	821	13	1,483.10	24,651.73	1.76	2.4	55102010	
40,693,350	5.00	---	---	---	03/07/2006	26/05/2015	---	ΤΕΧΝΙΚΗ ΟΛΥΜΠΙΑΚΗ (ΚΟ)	2.45	-0.81	€	2.47	14/06/2024	2.48	2.42	2.5	2.45	2.449	50@2.42	1664@2.45	---	---	4,348	53	10,648.35	99,698.71	2.42	3.05	40202010	
3,048,000	0.300	---	---	---	06/07/2007	01/06/2021	---	ΤΖΙΡΑΚΙΑΝ ΠΡΟΦΙΛ (ΚΟ)	1.43	0.70	₪	1.42	14/06/2024	1.43	1.43	1.43	1.43	1.43	50@1.38	54@1.43	---	2023	10	1	14.30	4,358.64	1.385	1.925	55102010	
8,340,750	1.16	---	---	---	25/06/2009	17/09/2018																								

Ημερήσιο Δελτίο Τιμών

Έτος: 145 Αύξων Αριθμός Συνεδρίασης: 112

Ενότητα 2: Αναλυτικά Στοιχεία Συναλλαγών Χρεογράφων

Δευτέρα, 17 Ιουνίου, 2024

Πληθος Χρεογράφων	Ονομ. Αξία	Μερίσματα [1]			Ημερ. Τελευτ. Αποκοπής		Σημ.	Χρεόγραφο	Τιμή κλεισίματος	% μεταβ.	Προηγ. Κλεισίμο- ημ/νία		Άνοιγμα	Κατωτ Τιμή	Ανωτ Τιμή	Τελ Σταθμ Τιμή	Τελευταία ζήτηση [7]	Τελευταία προσφορά [7]	Ρ/Ε μετά φ.	Χρήσιμ	Όγκος	Πράξεις	Αξία Συναλλαγών[8]	Χ.Α. Εταιρείας (χιλ. €) [3,5]	Χαμηλό έτους	Υψηλό έτους	Κλάδος [4]		
		2021	2022	2023	Μέρισμα [2]	Δικαιώμα					Προηγ.	Κλεισίμο- ημ/νία																	
11,869,224	0.540	0.136	0.15	---	03/07/2023	30/08/2019	---	FLEXORPACK (ΚΟ)	7.8	---	7.8	14/06/2024	---	---	---	---	81@7.85	826@8.05	---	---	---	---	---	92,579.95	7.55	8.65	50203030		
468,700		3.42	4.06	2.8	13/06/2024	21/05/2004	---	MERMEREN KOMB. A.D. PR. (ΕΛΠ)	47	---	47	14/06/2024	---	---	---	---	69@42.40	2@48.60	1.61	2023	---	---	---	22,028.90	42.2	50	55102000		
57,434,884	1.17	---	---	---	05/06/2008	12/06/2009	---	REDS (ΚΟ)	2.7	---	2.7	14/06/2024	2.7	2.7	2.7	2.7	2.7910890@2.70	---	---	---	---	89,110	169	240,597.00	155,074.19	2.25	2.74	35101010	
244,669,638	0.500	0.02	0.03	---	23/06/2023	28/12/2023	---	TRASTOR A.E.E.A.P. (ΚΟ)	1.14	---	1.14	14/06/2024	---	---	---	---	950@1.10	6@1.20	---	---	---	---	---	278,923.39	1.1	1.42	35102000		
15,300,000	0.300	---	---	---	30/07/2009	13/12/1999	---	ΑΤΤΙΚΕΣ ΕΚΔΟΣΕΙΣ (ΚΟ)	0.418	---	0.418	14/06/2024	---	---	---	---	---	1539@0.418	---	---	---	---	---	6,395.40	0.292	0.452	40301030		
15,000,000	0.300	---	---	---	06/07/2007	18/07/2000	---	ΔΑΙΟΣ ΠΛΑΣΤΙΚΑ (ΚΟ)	3.62	---	3.62	14/06/2024	---	---	---	---	230@3.32	259@3.76	---	---	---	---	---	54,300.00	3.18	4.18	50203015		
3,307,500	0.210	---	0.4	---	13/10/2023	30/11/2022	---	ΕΛΒΕ Α.Β.Ε.Ε. (ΚΟ)	5.2	---	5.2	14/06/2024	---	---	---	---	600@5.00	368@5.30	9.71	2023	---	---	---	17,199.00	4.7	5.45	40204020		
86,735,980	0.310	---	---	---	06/07/2009	07/09/2023	---	ΙΑΤΡΙΚΟ ΑΘΗΝΩΝ (ΚΟ)	1.5	-1.96	€	1.53	14/06/2024	1.6	1.5	1.6	1.5	500@1.54	60@1.53	---	---	5,752	29	8,686.34	130,103.97	1.49	2.03	20101025	
2,760,000	11.83	11	11.8	12.4	03/06/2024	16/07/1990	---	ΚΑΡΕΛΙΑ (ΚΟ)	332	---	332	14/06/2024	332	332	332	332	3@332.00	40@336.00	---	---	---	2	1	664.00	916,320.00	324	350	45103010	
6,700,000	0.800	0.047	0.047	---	23/08/2023	29/05/2014	---	ΚΕΠΕΝΟΥ ΜΥΛΟΙ (ΚΟ)	2	---	2	14/06/2024	---	---	---	---	5@1.90	630@2.00	21.47	2023	---	---	---	13,400.00	1.73	2.26	45102020		
18,017,472	0.360	---	---	---	09/09/2022	28/08/2017	---	ΚΤΗΜΑ Κ. ΛΑΖΑΡΙΔΗ (ΚΟ)	1.79	---	1.79	14/06/2024	---	---	---	---	245@1.68	281@1.80	---	---	---	---	---	32,251.27	1.64	1.9	45101015		
21,364,000	1.12	---	0.4	---	21/08/2023	08/03/2023	---	ΛΑΜΨΑ (ΚΟ)	36.6	-0.54	€	36.8	14/06/2024	36.6	36.4	36.6	36.6	36.594	160@36.60	---	---	350	5	12,808.00	781,922.40	28.4	39.8	40501025	
32,188,050	1.04	---	---	---	21/07/2008	20/01/2000	---	ΜΟΥΖΑΚΗΣ (ΚΟ)	0.675	---	0.675	14/06/2024	0.68	0.67	0.68	0.67	0.674	1200@0.670	3000@0.730	---	---	---	500	2	337.00	21,726.93	0.67	0.92	55101020
6,340,000	0.600	0.17	0.1	0.2	11/12/2023	11/01/2024	---	ΝΑΚΑΣ ΜΟΥΣΙΚΗ (ΚΟ)	2.64	---	2.64	14/06/2024	2.76	2.7	2.76	2.7	2.709	56@2.66	19@2.74	---	---	---	35	3	94.80	16,737.60	2.54	3.16	40401030
27,379,200	0.980	---	0.45	---	01/08/2023	29/08/2022	---	ΠΛΑΣΤΙΚΑ ΚΡΗΤΗΣ (ΚΟ)	15.3	---	15.3	14/06/2024	---	---	---	---	50@13.80	250@15.40	---	---	---	---	---	418,901.76	14.4	16.4	50203015		
255,494,534	2.71	0.279	0.255	0.247	14/06/2024	30/09/2021	---	ΠΡΟΝΤΕΑ (ΚΟ)	7.8	---	7.8	14/06/2024	---	---	---	---	500@7.80	---	---	---	---	---	---	1,992,857.37	7	8	35102000		
4,181,450	0.500	---	---	---	21/08/2000	05/03/2002	---	ΣΑΡΑΝΤΟΠΟΥΛΟΣ ΚΥΛ/ΜΥΛΟΙ (ΚΟ)	1.07	---	1.07	14/06/2024	---	---	---	---	---	---	910@1.07	---	---	---	---	---	4,474.15	0.965	1.12	45102020	

Διαπραγματεύσιμα Αμοιβαία Κεφάλαια (Δ.Α.Κ.)

934,675	---	---	---	---	15/06/2016	---	ALPHA ETF FTSE Athex Large Cap	34.67	-0.16	€	34.725	14/06/2024	34.99	34.325	34.99	34.67	34.587	500@34.50	498@34.67	---	---	---	3,190	61	110,331.04	---	31.58	38	12003
---------	-----	-----	-----	-----	------------	-----	--------------------------------	-------	-------	---	--------	------------	-------	--------	-------	-------	--------	-----------	-----------	-----	-----	-----	-------	----	------------	-----	-------	----	-------

Επιτήρηση

89,078,604	0.040	---	---	---	07/07/2010	16/01/2024	5160	FRIGOGLOSS (ΚΟ)	0.22	5.77	€	0.208	14/06/2024	0.21	0.21	0.22	0.22	0.219	4500@0.218	4000@0.226	---	2023	---	44,950	13	9,826.50	19,597.29	0.208	0.44	50204000	
65,326,268	0.530	---	---	---	04/07/2007	19/07/2006	4750	SATO AE (ΚΟ)	0.034	---	0.034	14/06/2024	0.031	0.031	0.031	0.031	0.031	24964@0.031	5000@0.034	---	---	---	36	1	1.12	2,221.09	0.027	0.067	40202015		
13,191,620	0.620	---	---	---	04/08/2010	09/09/2002	5232	ΥΑΛCO - ΚΩΝΣΤΑΝΤΙΝΟΥ (ΚΟ)	0.162	---	0.162	14/06/2024	---	---	---	---	---	---	500@0.150	---	---	---	---	---	---	2,137.04	0.146	0.208	40202020		
17,579,754	4.16	---	---	---	18/08/2006	02/08/2010	---	ΒΙΟΤΕΡ (ΚΟ)	0.256	---	0.256	14/06/2024	---	---	---	---	---	---	10000@0.254	---	---	---	---	---	---	4,500.42	0.2	0.436	50101010		
54,654,600	0.050	---	---	---	01/07/1998	30/12/2022	5275	ΒΙΣ (ΚΟ)	0.142	---	0.142	14/06/2024	0.142	0.142	0.142	0.142	0.142	1000@0.145	---	---	---	---	---	2023	7,200	3	1,022.40	7,760.95	0.142	0.288	50203030
51,754,364	0.300	---	---	---	23/12/2003	24/01/2007	5197	ΕΠΙΛΕΚΤΟΣ (ΚΟ)	0.14	---	0.14	14/06/2024	0.126	0.126	0.126	0.126	0.126	500@0.126	693@0.129	---	---	---	---	---	540	3	68.04	7,245.61	0.108	0.164	55101020
15,842,391	1.51	---	---	---	15/07/2009	12/05/2000	5141	ΜΠΗΤΡΟΣ ΣΥΜΜΕΤΟΧΙΚΗ (ΚΟ)	0.64	---	0.64	14/06/2024	0.63	0.63	0.63	0.63	0.63	680@0.580	3761@0.630	---	---	---	---	---	1,000	1	630.00	10,139.13	0.41	0.755	55102010
24,319,250	0.300	---	---	---	09/07/2002	04/07/2007	5165	ΠΡΟΔΕΥΤΙΚΗ (ΚΟ)	0.276	---	0.276	14/06/2024	0.276	0.276	0.276	0.276	0.276	1500@0.266	2790@0.290	---	---	---	---	---	5,000	2	1,380.00	6,712.11	0.228	0.4	50101010
28,438,268	0.070	---	---	---	21/08/2006	24/11/1999	5253	ΣΠΥΡΟΥ ΑΓΡ. ΟΙΚ. (ΚΟ)	0.155	---	0.155	14/06/2024	---	---	---	---	---	---	150@0.150	---	---	---	---	---	---	4,407.93	0.14	0.252	45102010		
1,011,000	1.00	---	---	---	01/07/2004	11/12/2012	5193	ΤΡΙΑ ΑΛΦΑ (ΚΟ)	5.9	---	5.9	14/06/2024	5.4	5.4	5.4	5.4	5.4	138@5.40	110@5.85	---	---	---	---	---	2023	70	378.00	5,964.90	5.35	8.95	55101020

Κατάσταση σε Αναστολή

12,417,000	0.310	---	---	---	27/08/2019	28/08/2017	5233	MLS ΠΛΗΡΟΦΟΡΙΚΗ (ΚΟ)	0.57	---	0.57	12/05/2020	---	---	---	---	---	---	---	---	---	---	---	---	---	---	7,077.69	0.57	0.57	10101015	
6,330,002	0.300	---	---	---	25/06/2002	15/03/2019	5278	ΒΑΡΒΑΡΕΣΙΟΣ (ΚΟ)	0.24	---	0.24	02/05/2023	---	---	---	---	---	---	---	---	---	---	---	---	---	---	---	1,519.20	0.24	0.24	55101020
3,961,300	1.28	---	---	---	29/06/2004	03/08/2000	5248	ΔΟΥΡΟΣ (ΚΟ)	0.25	---	0.25	24/04/2023	---	---	---	---	---	---	---	---	---	---	---	---	---	---	---	990.33	0.25	0.25	40204020
7,125,216	0.650	---	---	---	01/07/2005	14/12/1999	4955	ΚΡΕΚΑ (ΚΟ)	0.28	---	0.28	06/04/2023	---	---	---	---	---	---	---	---	---	---	---	---	---	---	---	1,995.06	0.28	0.28	45102010
7,734,375	1.00	---	---	---	09/07/2007	07/01/2011	5277	ΛΙΒΑΝΗ ΕΚΔΟΤ. ΟΡΓ. (ΚΟ)	0.125	---	0.125	28/04/2023	---	---	---	---	---	---	---	---	---	---	---	---	---	---	---	966.80	0.125	0.125	40301030
10,203,575	0.730	---	---	---	16/07/2007	18/10/1999	---	ΦΙΕΡΑΤΕΣ (ΚΟ)	0.359	---	0.359	30/04/2024	---	---	---	---	---	---	---	---	---	---	---	---	---	---	---	3,663.08	0.335	0.538	55101020

**Σημειώσεις Χρεογράφων**

Κωδικός	Κείμενο σημείωσης
( )	- Προσαρμοσμένα Μέρισματα λόγω διανομής Δωρεάν μετοχών.
*	- Τελευταία προσαρμοσμένη τιμή κλεισίματος.
[1]	- Καθαρά μερίσματα.
[2]	- Στη στήλη "Ημερ. Αποκοπής τελευταίου δικαιώματος" αναφέρεται η Ημερομηνία εισαγωγής για Νέες Εταιρείες.
[3]	- Η Χρηματιστηριακή αξία αναφέρεται στο σύνολο των μετοχών
[4]	- Η κωδικοποίηση των Κλάδων Οικονομικής Δραστηριότητας του Χ.Α. παρουσιάζονται στο Παράρτημα Α
[5]	- Η Χρηματιστηριακή Αξία αναφέρεται στο σύνολο των κατηγοριών μετοχών (εφόσον έχουν εισαχθεί περισσότερες της μιας κατηγορίες) και δεν αναφέρεται σε επιμέρους κατηγορίες μετοχών μιας εταιρείας.
[6]	- P/E μεγαλύτερο του 100
[7]	- Τελευταία εικόνα του Βιβλίου Εντολών πριν το τέλος της συνεδρίασης
[8]	- Στην Αξία Συναλλαγών των Μετοχών περιλαμβάνονται όλοι οι τύποι Πακέτων
4750	- Μεταφορά στην Κατηγορία Επιτήρησης από 8/4/2011.
4955	- Μεταφορά στην Επιτήρηση από 5/4/2013.
5093	- Μεταφορά στην Κατηγορία Επιτήρησης από 8/4/2015.
5141	- Μεταφορά στην Κατηγορία Επιτήρησης από 10/05/2017.
5160	- Μεταφορά στην Κατηγορία Επιτήρησης από 15/04/2016.
5165	- Μεταφορά στην Κατηγορία Επιτήρησης από 15/02/2018.
5193	- Μεταφορά στην κατηγορία Επιτήρησης από 25/10/2018.
5197	- Μεταφορά στην κατηγορία Επιτήρησης από 07/11/2018.
5232	- Μεταφορά στην Κατηγορία Επιτήρησης από 08/04/2011.
5233	- Αναστολή διαπραγμάτευσης από 13/05/2020.
5248	- Μεταφορά στην κατηγορία Επιτήρησης από 06/09/2011.
5253	- Μεταφορά στην Επιτήρηση από 14/5/2021.
5275	- Μεταφορά στη Κατηγορία Επιτήρησης από 09/07/2020.
5277	- Αναστολή διαπραγμάτευσης από 02/05/2023.
5278	- Αναστολή διαπραγμάτευσης από 03/05/2023.

## Στοιχεία Συναλλαγών Πακέτων

Χρεόγραφο	Όγκος πακέτου	Τιμή πακέτου	Αξία πακέτου	Ωρα έγκρισης	Σημείωση
ΟΤΕ (ΚΟ)	25,000	13.62	340,500.00	11:23:27	20
ΕΘΝΙΚΗ ΤΡΑΠΕΖΑ (ΚΟ)	50,000	7.88	393,800.00	11:46:50	20
ΕΘΝΙΚΗ ΤΡΑΠΕΖΑ (ΚΟ)	100,000	7.87	787,000.00	12:12:55	20
ΔΕΗ (ΚΟ)	30,000	10.49	314,700.00	12:28:21	20
ΑΔΜΗΕ ΣΥΜΜΕΤΟΧΩΝ Α.Ε. (ΚΟ)	1,000	2.17	2,165.00	14:27:35	14
JUMBO (ΚΟ)	44,784	26.10	1,168,862.40	16:54:53	20

## Σημειώσεις πακέτων

- 9 - Μέθοδος 6-1 / Ειδική Χρέωση  
10 - Μέθοδος 6-1 / Ειδική Χρέωση, Αυθημερόν Διακανονισμός  
14 - Μέθοδος 6-3 / Πακέτο Αποκατάστασης, Ατελής αγορά και Πώληση  
18 - Μέθοδος 6-2 / SPOT 1  
19 - Μέθοδος 6-2 / SPOT 2  
20 - Μέθοδος 6-1 και Μέθοδος 6-1 Αυθημερόν Διακανονισμός  
21 - Άλλη Προσυμφωνημένη

## Στοιχεία Συναλλαγών Δικαιωμάτων

Ημερ. αποκοπής	Έναρξη εξάσκησης	Λήξη εξάσκησης	Λήξη διαπραγμάτευσης	Δικαιώματα	Κατωτ Τιμή	Ανωτ Τιμή	Τιμή κλεισ.	Τελευταία ζήτηση	Τελευταία προσφορά	Όγκος	Πράξεις	Αξία Συναλλαγών
----------------	------------------	----------------	----------------------	------------	------------	-----------	-------------	------------------	--------------------	-------	---------	-----------------

Δεν υπάρχουν Συναλλαγές Δικαιωμάτων.

## Στοιχεία Συναλλαγών Εκποιήσεων

Χρεόγραφο	Τύπος Χρεογράφου	Όγκος Συναλλαγών	Αριθμός Πράξεων	Αξία Συναλλαγών	Σημείωση
ΟΤΕ (ΚΟ)	Μετοχή	8,256	10	111,373.44	1
ΜΥΤΙΛΗΝΑΙΟΣ (ΚΟ)	Μετοχή	4,340	3	154,677.60	1
ΕΛΛΗΝ. ΧΡΗΜΑΤΙΣΤΗΡΙΑ-Χ.Α. (ΚΟ)	Μετοχή	10,420	1	52,308.40	1
ΟΠΑΠ (ΚΟ)	Μετοχή	7,083	7	104,828.40	1
ΜΟΤΟΡ ΟΪΛ (ΚΟ)	Μετοχή	1,853	10	45,213.20	1

## Σημειώσεις Εκποιήσεων

- 1 - Δημόσιος Ανοικτός Πλειστηριασμός
- 2 - Εκποίηση Ενσώματων Ονομαστικών Μετοχών
- 3 - Εκποίηση Αδιάθετων Κλασματικών Υπολοίπων



## Στοιχεία Ενεργητικού Διαπραγματεύσιμων Αμοιβαίων Κεφαλαίων (Δ.Α.Κ.)

	Ημερομηνία συναλλαγών	Δημιουργία / Εξαγορά	Αριθ. Μερ. (T-1)	Νέα Μερ. (T-1)	Εξαγορασθ. Μερ. (T-1)	Μερίδια (T) [1]	Αξία Ενεργητικού [2]	Καθαρή Τιμή	Μέρισμα /Μερίδιο	Ημερ. Αποκοπής
ALPHA ETF FTSE Athex Large Cap	17/06/2024	5,000	934,675	---	---	934,675	32,326,230.00	34.5855	0.62	03/07/2023

## Σημειώσεις Δ.Α.Κ.

[1] - Αριθμ. μεριδίων (T) = Αριθμ. μεριδίων (T-1) + Νεοεκδιθέντα μερίδια (T-1) - Εξαγορασθέντα μερίδια (T-1)

[2] - Περιλαμβάνονται και τα μερίδια που δημιουργήθηκαν / εξαγοράσθηκαν την ημέρα T-1.

Περιγραφή	Στοιχεία
Όνομασία Δ.Α.Κ.	ALPHA ETF FTSE Athex Large Cap
Σύμβολο Δ.Α.Κ. (GR)	ΑΔΑΚ
Σύμβολο Δ.Α.Κ. (EN)	AETF
ISIN Δ.Α.Κ.	GRF000153004
Κατηγορία Διαπραγμάτευσης	Διαπραγματεύσιμα Αμοιβαία Κεφάλαια (Δ.Α.Κ.)
Τύπος Δ.Α.Κ.	Μετοχών
Τρόπος διαχείρισης	Παθητικός
Επενδυτική Στρατηγική	Σκοπός της επενδυτικής πολιτικής του Αμοιβαίου Κεφαλαίου είναι η αναπαραγωγή της αποδόσεως του Δείκτη FTSE/X.A. Large Cap του Χρηματιστηρίου Αθηνών σε όρους Ευρώ, ακολουθώντας πλήρως και πανομοιότυπες τη σύνθεση του υποκείμενου Δείκτη.
Εκδότης	ΑΛΦΑ ASSET MANAGEMENT Α.Ε.Δ.Α.Κ.
Εταιρεία Διαχείρισης	ΑΛΦΑ ASSET MANAGEMENT Α.Ε.Δ.Α.Κ.
Ειδικοί Διαπραγματευτές	ΑΛΦΑ FINANCE Α.Χ.Ε.Π.Ε.Υ., ΕΘΝΙΚΗ ΧΡΗΜΑΤΙΣΤΗΡΙΑΚΗ Α.Χ.Ε.Π.Ε.Υ.
Θεματοφύλακας	ΑΛΦΑ ΤΡΑΠΕΖΑ Α.Ε.
Σύμβολο Δείκτη (GR)	FTSE
Σύμβολο Δείκτη (EN)	FTSE
Όνομασία Δείκτη	FTSE/X.A. Large Cap
ISIN Δείκτη	GRI99201A006
Κλάσμα Δείκτη [1]	1/100
Αρχική Τιμή Μεριδίου	21.76
Συνολικός Αριθμός Μεριδίων [2]	934,675
Ημερομηνία πρώτης Έκδοσης	14/01/2008
Ημερομηνία έναρξης Διαπραγμάτευσης	24/01/2008
Νόμισμα Διαπραγμάτευσης	ΕΥΡΩ
Νόμισμα Ενεργητικού	ΕΥΡΩ
Αρχική Αξία Ενεργητικού [3]	3,000,000.00
Αριθμ. Μεριδίων για Δημιουργία-Εξαγορά [4]	5,000
Αμοιβή Διαχείρισης	0.375

**Σημειώσεις Δ.Α.Κ.**

[1] - Το κλάσμα της τιμής του δείκτη που αποτελεί η τιμή της πρώτης έκδοσης

[2] - Ο αριθμός μεριδίων που διαπραγματεύθηκαν στο Χρηματιστήριο την ημέρα T

[3] - Η αξία του ενεργητικού κατά την έκδοση

[4] - Ο αριθμός μεριδίων που απαιτείται κατά τη διαδικασία δημιουργίας εξαγοράς

17/06/2024

# Ανακοινώσεις

Η.Δ.Τ.



## ΑΝΑΚΟΙΝΩΣΕΙΣ

### ΕΤΑΙΡΙΚΕΣ ΠΡΑΞΕΙΣ

#### ΕΚΠΟΙΗΣΕΙΣ

Κατά την περίοδο από 17/06/2024 έως και 01/07/2024 πρόκειται να εκποιηθούν κατά την περίοδο της Μεθόδου 3, 20.790 (ΚΟ) μετοχές της εταιρείας «**ΟΤΕ Α.Ε.**» (ISIN:GRS260333000), μέσω του Μέλους Διαπραγμάτευσης Ν.ΧΡΥΣΟΧΟΙΔΗΣ ΧΡΗΜΑΤΙΣΤΗΡΙΑΚΗ Α.Ε.Π.Ε.Υ.

Κατά την περίοδο από 17/06/2024 έως και 25/06/2024 πρόκειται να εκποιηθούν κατά την περίοδο της Μεθόδου 3, 93.467 (ΚΟ) μετοχές της εταιρείας «**ΔΑΪΟΣ ΠΛΑΣΤΙΚΑ Α.Ε.Β.Ε.**» (ISIN: GRS382073005), μέσω του Μέλους Διαπραγμάτευσης ΠΕΙΡΑΙΩΣ ΜΟΝΟΠΡΟΣΩΠΗ Α.Ε.Π.Ε.Υ.

Κατά την περίοδο από 17/06/2024 έως και 12/07/2024 πρόκειται να εκποιηθούν κατά την περίοδο της Μεθόδου 3:

- 4.340 (ΚΟ) μετοχές της εταιρείας «**ΜΥΤΙΛΗΝΑΙΟΣ Α.Ε.**» (ISIN:GRS393503008)
- 10.420 (ΚΟ) μετοχές της εταιρείας «**ΕΛΛΗΝΙΚΑ ΧΡΗΜΑΤΙΣΤΗΡΙΑ - ΧΡΗΜΑΤΙΣΤΗΡΙΟ ΑΘΗΝΩΝ ΑΝΩΝΥΜΗ ΕΤΑΙΡΕΙΑ ΣΥΜΜΕΤΟΧΩΝ**» (ISIN:GRS395363005)
- 7.170 (ΚΟ) μετοχές της εταιρείας «**ΟΡΓΑΝΙΣΜΟΣ ΠΡΟΓΝΩΣΤΙΚΩΝ ΑΓΩΝΩΝ ΠΟΔΟΣΦΑΙΡΟΥ Α.Ε.**» (ISIN:GRS419003009)
- 6.050 (ΚΟ) μετοχές της εταιρείας «**ΜΟΤΟΡ ΟΪΛ (ΕΛΛΑΣ) ΔΙΥΛΙΣΤΗΡΙΑ ΚΟΡΙΝΘΟΥ ΑΕ.**» (ISIN: GRS426003000)

μέσω του Μέλους Διαπραγμάτευσης ΤΡΑΠΕΖΑ ΟΡΤΙΜΑ BANK Α.Ε

Λεπτομέρειες για την καθημερινή πορεία της εκποίησης είναι διαθέσιμες [εδώ](#).

**ΓΝΩΣΤΟΠΟΙΗΣΕΙΣ ΕΤΑΙΡΙΩΝ**

**From:** DIMAND A.E.  
**Posted At:** 14 June 2024 17:17  
**Conversation:** Ανακοίνωση Ρυθμιζόμενης Πληροφορίας του νόμου 3556/2007  
**Posted To:** DOLAnnouncements2  
**Subject:** Ανακοίνωση Ρυθμιζόμενης Πληροφορίας του νόμου 3556/2007

Παρακαλώ δείτε συνημμένα

[Ανακοίνωση Ρυθμιζόμενης Πληροφορίας του νόμου 3556/2007](#)

**From:** ΑΦΟΙ ΚΟΡΔΕΛΛΟΥ Α.Ε.Β.Ε.  
**Posted At:** 14 June 2024 17:20  
**Conversation:** ΑΝΑΚΟΙΝΩΣΗ ΓΙΑ ΤΙΣ ΑΠΟΦΑΣΕΙΣ ΓΕΝΙΚΗΣ ΣΥΝΕΛΕΥΣΗΣ  
**Posted To:** DOLAnnouncements2  
  
**Subject:** ΑΝΑΚΟΙΝΩΣΗ ΓΙΑ ΤΙΣ ΑΠΟΦΑΣΕΙΣ ΓΕΝΙΚΗΣ ΣΥΝΕΛΕΥΣΗΣ

ΑΝΑΚΟΙΝΩΣΗ ΓΙΑ ΤΙΣ ΑΠΟΦΑΣΕΙΣ ΓΕΝΙΚΗΣ ΣΥΝΕΛΕΥΣΗΣ

[ΑΝΑΚΟΙΝΩΣΗ ΓΙΑ ΤΗΣ ΑΠΟΦΑΣΕΙΣ ΤΗΣ ΓΕΝΙΚΗΣ  
ΣΥΝΕΛΕΥΣΗΣ](#)

**From:** ΓΡ. ΣΑΡΑΝΤΗΣ Α.Β.Ε.Ε.  
**Posted At:** 14 June 2024 17:24  
**Conversation:** Ανακοίνωση γνωστοποίησης συναλλαγών  
**Posted To:** DOLAnnouncements2  
  
**Subject:** Ανακοίνωση γνωστοποίησης συναλλαγών

**Αθήνα, 14 Ιουνίου 2024**

### **Ανακοίνωση Γνωστοποίησης Συναλλαγών**

Η εταιρεία ΓΡ. ΣΑΡΑΝΤΗΣ Α.Β.Ε.Ε. ανακοινώνει ότι η κυρία Αικατερίνη Σαράντη προέβη την 10η Ιουνίου 2024 σε αγορά 400 κοινών ονομαστικών μετοχών στη μέση τιμή των 11,36 ευρώ ανά μετοχή, την 11<sup>η</sup> Ιουνίου 2024 σε αγορά 852 κοινών ονομαστικών μετοχών στη μέση τιμή των 11,19 ευρώ ανά μετοχή, την 12η Ιουνίου 2024 σε αγορά 1.500 κοινών ονομαστικών μετοχών στη μέση τιμή των 11,15 ευρώ ανά μετοχή, καθώς και την 13<sup>η</sup> Ιουνίου 2024 σε αγορά 90 κοινών ονομαστικών μετοχών στη μέση τιμή των 11,08 ευρώ ανά μετοχή.

Η παρούσα ανακοίνωση λαμβάνει χώρα χωρίς να επιβάλλεται από το κανονιστικό πλαίσιο, αλλά για την πληρέστερη ενημέρωση του επενδυτικού κοινού, καθόσον η κυρία Αικατερίνη Σαράντη αποτελεί Συντονισμένο Πρόσωπο με τους κκ. Κυριάκο Σαράντη, Πρόεδρο του Διοικητικού Συμβουλίου και Εκτελεστικό Μέλος, και Γρηγόρη Σαράντη, Αντιπρόεδρο και μη Εκτελεστικό Μέλος.

[Ανακοίνωση Γνωστοποίησης Συναλλαγών](#)

From: ΕΛΛΗΝΙΚΑ ΧΡΗΜΑΤΙΣΤΗΡΙΑ Α.Ε.  
Posted At: 14 June 2024 17:27  
Conversation: Συναλλαγές της Eurobank Equities  
Posted To: DOLAnnouncements2  
Subject: Συναλλαγές της Eurobank Equities

Η Εταιρία Ελληνικά Χρηματιστήρια-Χρηματιστήριο Αθηνών Α.Ε. Συμμετοχών (ΑΤΗΧ) ανακοινώνει σύμφωνα με τον Ν.3556/2007 και τις διατάξεις του Κανονισμού (ΕΕ) 596/2014 του Ευρωπαϊκού Κοινοβουλίου και του Συμβουλίου ότι η Eurobank Equities Α.Ε.Π.Ε.Υ. την ενημέρωσε ότι πραγματοποίησε τις εξής συναλλαγές:

α/α	Ημερομηνία γνωστοποίησης στην ΑΤΗΧ	Ημερομηνία συναλλαγής	Είδος συναλ.	Ποσότητα	Χρηματοπιστωτικό μέσο	Συνολική αξία (ευρώ)
1	13.06.2024	12.06.2024	Αγορά	992	Μετοχές ΕΧΑΕ (κο)	4.979,83
2	13.06.2024	12.06.2024	Πώληση	992	Μετοχές ΕΧΑΕ (κο)	5.049,29
3	13.06.2024	12.06.2024	Πώληση	10	ΣΜΕ ΕΧΑΕ	5.070,00
4	14.06.2024	13.06.2024	Αγορά	2.943	Μετοχές ΕΧΑΕ (κο)	14.884,07
5	14.06.2024	13.06.2024	Πώληση	1.943	Μετοχές ΕΧΑΕ (κο)	9.860,39
6	14.06.2024	13.06.2024	Αγορά	13	ΣΜΕ ΕΧΑΕ	6.552,00
7	14.06.2024	13.06.2024	Αγορά	5	ΣΜΕ ΕΧΑΕ	2.440,00
8	14.06.2024	13.06.2024	Πώληση	18	ΣΜΕ ΕΧΑΕ	8.810,00

Η Eurobank Equities Α.Ε.Π.Ε.Υ. πραγματοποίησε τις ανωτέρω συναλλαγές λόγω της ειδικής διαπραγμάτευσης που έχει αναλάβει στην αγορά παραγώγων σε Συμβόλαια Μελλοντικής Εκπλήρωσης (ΣΜΕ) με υποκείμενο τίτλο τη μετοχή της εταιρίας (σύμβολο μετοχής: ΕΧΑΕ).

Η γνωστοποίηση εκ μέρους της Eurobank Equities Α.Ε.Π.Ε.Υ. προς την εταιρεία και ακολούθως από την εταιρία προς τις αρχές της Κεφαλαιαγοράς, γίνεται επειδή ο κ. Κωνσταντίνος Βασιλείου είναι μη εκτελεστικό μέλος του Δ.Σ. της Eurobank Equities Α.Ε.Π.Ε.Υ. ενώ κατέχει ταυτόχρονα τη θέση του Μη Εκτελεστικού Μέλους του Δ.Σ. της ΑΤΗΧ (υπόχρεο πρόσωπο με βάση το Ν.3340/2005).



From: DIMAND A.E.  
Posted At: 14 June 2024 17:30  
Conversation: Αποτελέσματα ψηφοφορίας Τακτικής Γενικής Συνέλευσης  
Posted To: DOLAnnouncements2  
  
Subject: Αποτελέσματα ψηφοφορίας Τακτικής Γενικής Συνέλευσης



Παρακαλώ δείτε συνημμένα

[Dimand Αναλυτικά αποτελέσματα ψηφοφορίας ΓΣ  
13.06.2024](#)

From: ΕΛΛΑΚΤΩΡ Α.Ε.  
Posted At: 14 June 2024 17:31  
Conversation: ΑΝΑΚΟΙΝΩΣΗ / ΑΓΟΡΕΣ REDS  
Posted To: DOLAnnouncements2  
  
Subject: ΑΝΑΚΟΙΝΩΣΗ / ΑΓΟΡΕΣ REDS

### **Ανακοίνωση**

Η εταιρεία με την επωνυμία «ΕΛΛΑΚΤΩΡ ΑΝΩΝΥΜΗ ΕΤΑΙΡΕΙΑ» και τον διακριτικό τίτλο «ΕΛΛΑΚΤΩΡ Α.Ε.» (εφεξής η «Εταιρεία»), ενημερώνει το επενδυτικό κοινό για τα κάτωθι:

Σε συνέχεια της από 19.04.2024 ανακοίνωσης της Εταιρείας σχετικά με την από 18.04.2024 απόφαση του Δ.Σ. της για αγορά επιπλέον μετοχών της εκδότριας REDS ΑΕ μέσω του ΧΑ, η ΕΛΛΑΚΤΩΡ απέκτησε την 14.06.2024, 30.100 μετοχές και αντίστοιχα δικαιώματα ψήφου της REDS ΑΕ, με τιμή αγοράς €2,70 ανά μετοχή.

Κηφισιά, 14.06.2024

[Ανακοίνωση 14.06.2024](#)

From: ΕΛΛΑΚΤΩΡ Α.Ε.  
Posted At: 14 June 2024 17:38  
Conversation: ΑΝΑΚΟΙΝΩΣΗ ΟΙΚΟΝΟΜΙΚΟΥ ΗΜΕΡΟΛΟΓΙΟΥ/  
ΣΥΜΠΛΗΡΩΣΗ  
Posted To: DOLAnnouncements2  
Subject: ΑΝΑΚΟΙΝΩΣΗ ΟΙΚΟΝΟΜΙΚΟΥ ΗΜΕΡΟΛΟΓΙΟΥ/  
ΣΥΜΠΛΗΡΩΣΗ

### Συμπλήρωση Οικονομικού Ημερολογίου 2024

Η ανώνυμη εταιρεία με την επωνυμία ΕΛΛΑΚΤΩΡ ΑΝΩΝΥΜΗ ΕΤΑΙΡΕΙΑ (η "Εταιρεία"), σύμφωνα με το άρθρο 4.1.3.15.1 του Κανονισμού του Χρηματιστηρίου Αθηνών, σε συνέχεια της από 15.04.2024 ανακοίνωσής της, ενημερώνει το επενδυτικό κοινό ότι, η από 31.05.2024 Τακτική Γενική Συνέλευση των μετόχων της Εταιρείας αποφάσισε, μεταξύ άλλων, την Επιστροφή Κεφαλαίου στους μετόχους της, ήτοι €0,50 ανά μετοχή. Κατόπιν τούτου το Οικονομικό Ημερολόγιο 2024 συμπληρώνεται ως ακολούθως:

Επιστροφή Κεφαλαίου στους μετόχους της Εταιρείας<sup>[1]</sup>:

α) **Ημερομηνία Αποκοπής** 22.07.2024 (δηλ. μετά την 19.07.2024 που σηματοδοτεί την ημερομηνία λήξης Συμβολαίων Μελλοντικής Εκπλήρωσης επί της μετοχής και επί του Δείκτη FTSE/ATHEX Large Cap στον οποίο συμπεριλαμβάνεται η Εταιρεία). Από την 22.07.2024 οι μετοχές της Εταιρείας θα διαπραγματεύονται χωρίς το δικαίωμα συμμετοχής στην επιστροφή κεφαλαίου.

β) **Ημερομηνία προσδιορισμού των Δικαιούχων** (record date) 23.07.2024.

γ) **Έναρξη καταβολής επιστροφής κεφαλαίου** 26.07.2024.

Κηφισιά, 14.06.2024

---

[1] Οι ανωτέρω ημερομηνίες τελούν υπό την αίρεση της ενημέρωσης/έγκρισης της Επιτροπής Εταιρικών Πράξεων του ΧΑ. Η καταβολή της επιστροφής κεφαλαίου στους μετόχους θα γίνει μέσω πληρώτριας Τράπεζας σύμφωνα με τα όσα προβλέπονται στον Κανονισμό του ΧΑ και του ΕΛ.ΚΑΤ. Οι λεπτομέρειες θα δοθούν με νεότερη ανακοίνωση της Εταιρείας.

[Συμπλήρωση Οικονομικού Ημερολογίου 2024](#)

**From:** QUEST ΣΥΜΜΕΤΟΧΩΝ Α.Ε.  
**Posted At:** 14 June 2024 17:44  
**Conversation:** Αγορά ιδίων μετοχών (13/06/2024)  
**Posted To:** DOLAnnouncements2  
  
**Subject:** Αγορά ιδίων μετοχών (13/06/2024)

Η Quest Συμμετοχών Α.Ε. γνωστοποιεί ότι σύμφωνα με το άρθρο 49 του Ν 4548/2018 και σύμφωνα με τους όρους του Κανονισμού 2273 / 2003 της Ευρωπαϊκής Επιτροπής και σε εκτέλεση της από 15/06/2022 απόφασης της Τακτικής Γενικής Συνέλευσης των Μετόχων της Εταιρείας και της από 3/1/2024 απόφασης του Διοικητικού Συμβουλίου, προέβη κατά τη διάρκεια της συνεδρίασης της 13/06/2024, μέσω της χρηματιστηριακής εταιρείας «Eurobank Equities», σε αγορά 3.000 ιδίων μετοχών με μέση τιμή κτήσης 5,32 ευρώ και συνολική αξία συναλλαγής 15.959,79 ευρώ.

Μετά και την προαναφερόμενη αγορά, η Εταιρεία κατέχει 1.278.357 ίδιες μετοχές, ποσοστό 1,1922% του συνόλου των μετοχών της Εταιρείας.

From: O.T.E. A.E.  
Posted At: 14 June 2024 17:54  
Conversation: Ανακοίνωση Αγορά Ιδίων Μετοχών  
Posted To: DOLAnnouncements2  
  
Subject: Ανακοίνωση Αγορά Ιδίων Μετοχών

Βλ. συνημμένο αρχείο

[Ανακοίνωση Αγορά Ιδίων  
Μετοχών](#)

**From:** ΜΟΤΟΔΥΝΑΜΙΚΗ Α.Ε.Ε.  
**Posted At:** 14 June 2024 17:55  
**Conversation:** ΓΝΩΣΤΟΠΟΙΗΣΗ ΑΠΟΦΑΣΗΣ ΓΙΑ ΤΗΝ ΑΓΟΡΑ ΙΔΙΩΝ ΜΕΤΟΧΩΝ  
**Posted To:** DOLAnnouncements2  
**Subject:** ΓΝΩΣΤΟΠΟΙΗΣΗ ΑΠΟΦΑΣΗΣ ΓΙΑ ΤΗΝ ΑΓΟΡΑ ΙΔΙΩΝ ΜΕΤΟΧΩΝ

Επισυνάπτεται η σχετική ανακοίνωση αναφορικά με την απόκτηση ιδίων μετοχών

[Ανακοίνωση Ιδίων Μετοχών 14.06.2024](#)

From: ΜΠΛΕ ΚΕΔΡΟΣ ΑΕΕΑΠ  
Posted At: 14 June 2024 18:07  
Conversation: Γνωστοποίηση αγοράς ιδίων μετοχών  
Posted To: DOLAnnouncements2  
  
Subject: Γνωστοποίηση αγοράς ιδίων μετοχών

Δείτε την ανακοίνωση

[Γνωστοποίηση αγοράς ιδίων  
μετοχών](#)



From: ORILINA PROPERTIES A.E.E.A.Π.  
Posted At: 14 June 2024 18:34  
Conversation: ΓΝΩΣΤΟΠΟΙΗΣΗ ΓΙΑ ΤΗΝ ΑΓΟΡΑ ΙΔΙΩΝ ΜΕΤΟΧΩΝ  
Posted To: DOLAnnouncements2  
  
Subject: ΓΝΩΣΤΟΠΟΙΗΣΗ ΓΙΑ ΤΗΝ ΑΓΟΡΑ ΙΔΙΩΝ ΜΕΤΟΧΩΝ

ΑΝΑΚΟΙΝΩΣΗ

[ΓΝΩΣΤΟΠΟΙΗΣΗ ΓΙΑ ΤΗΝ ΑΓΟΡΑ ΙΔΙΩΝ  
ΜΕΤΟΧΩΝ](#)

From: COCA-COLA HBC A.G.  
Posted At: 14 June 2024 19:18  
Conversation: Transaction in Own Shares  
Posted To: DOLAnnouncements2  
  
Subject: Transaction in Own Shares

See the attached  
announcement.

[Transaction in Own Shares](#)

From: ΓΡ. ΣΑΡΑΝΤΗΣ Α.Β.Ε.Ε.  
Posted At: 17 June 2024 08:55  
Conversation: Αγορά Ιδίων Μετοχών  
Posted To: DOLAnnouncements2  
Subject: Αγορά Ιδίων Μετοχών

Αθήνα, 17 Ιουνίου 2024

### Ανακοίνωση Αγοράς Ιδίων Μετοχών

Η εταιρεία ΓΡ. ΣΑΡΑΝΤΗΣ Α.Β.Ε.Ε. ανακοινώνει ότι, κατ' εφαρμογή της από 23.04.2024 σχετικής απόφασης της Τακτικής Γενικής Συνέλευσης των Μετόχων της, προέβη την 14<sup>η</sup> Ιουνίου 2024 σε αγορά 1.000 ιδίων μετοχών με μέση τιμή κτήσης 11,03 ευρώ ανά μετοχή και συνολική αξία συναλλαγής 11.031,38 ευρώ.

Μετά και την προαναφερόμενη αγορά, η εταιρεία κατέχει συνολικά 2.226.257 ίδιες μετοχές, ήτοι ποσοστό 3,33% του συνόλου των μετοχών της εταιρείας.

*Η ανακοίνωση εκδίδεται σύμφωνα με το άρθρο 49 του Ν. 4548/2018 και κατ' εφαρμογή του υπ' αριθμ. 596/2014 Κανονισμού του Ευρωπαϊκού Κοινοβουλίου και Συμβουλίου και του κατ' εξουσιοδότηση Κανονισμού (ΕΕ) 2016/1052.*

[Αγορά Ιδίων Μετοχών](#)

**From:** AS COMPANY A.E.  
**Posted At:** 17 June 2024 09:27  
**Conversation:** ΑΝΑΚΟΙΝΩΣΗ ΡΥΘΜΙΖΟΜΕΝΗΣ ΠΛΗΡΟΦΟΡΙΑΣ ΤΟΥ Ν.  
3556/2007: Γνωστοποίηση συναλλαγών  
**Posted To:** DOLAnnouncements2  
**Subject:** ΑΝΑΚΟΙΝΩΣΗ ΡΥΘΜΙΖΟΜΕΝΗΣ ΠΛΗΡΟΦΟΡΙΑΣ ΤΟΥ Ν.  
3556/2007: Γνωστοποίηση συναλλαγών

Παρακαλούμε να δείτε την σχετική ανακοίνωση.

[ΑΝΑΚΟΙΝΩΣΗ ΡΥΘΜΙΖΟΜΕΝΗΣ ΠΛΗΡΟΦΟΡΙΑΣ ΤΟΥ Ν.  
3556/2007](#)

**From:** ΤΡΑΠΕΖΑ ΤΗΣ ΕΛΛΑΔΟΣ Α.Ε.  
**Posted At:** 17 June 2024 09:33  
**Conversation:** ΜΗΝΙΑΙΑ ΣΥΝΟΠΤΙΚΗ ΛΟΓΙΣΤΙΚΗ ΚΑΤΑΣΤΑΣΗ - ΜΑΪΟΣ 2024  
**Posted To:** DOLAnnouncements2  
  
**Subject:** ΜΗΝΙΑΙΑ ΣΥΝΟΠΤΙΚΗ ΛΟΓΙΣΤΙΚΗ ΚΑΤΑΣΤΑΣΗ - ΜΑΪΟΣ 2024

Δείτε το συνημμένο αρχείο

[ΜΗΝΙΑΙΑ ΣΥΝΟΠΤΙΚΗ ΛΟΓΙΣΤΙΚΗ ΚΑΤΑΣΤΑΣΗ - ΜΑΪΟΣ  
2024](#)

**From:** Ο.Π.Α.Π. ΑΕ  
**Posted At:** 17 June 2024 09:54  
**Conversation:** Γνωστοποίηση Αγοράς Ιδίων Μετοχών  
**Posted To:** DOLAnnouncements2  
  
**Subject:** Γνωστοποίηση Αγοράς Ιδίων Μετοχών

Επισυνάπτεται η  
ανακοίνωση.

[Ανακοίνωση](#)

From: ΑΕΡΟΠΟΡΙΑ ΑΙΓΑΙΟΥ Α.Ε.  
Posted At: 17 June 2024 09:56  
Conversation: Αγορά Ιδίων Μετοχών  
Posted To: DOLAnnouncements2  
  
Subject: Αγορά Ιδίων Μετοχών

Αγορά Ιδίων  
Μετοχών

[Αγορά Ιδίων  
Μετοχών](#)

**From:** EPSILON NET A.E.  
**Posted At:** 17 June 2024 09:57  
**Conversation:** Ανακοίνωση σύμφωνα με τις διατάξεις του άρθρου 24 παρ. 2 (α) του Ν. 3461/2006  
**Posted To:** DOLAnnouncements2  
**Subject:** Ανακοίνωση σύμφωνα με τις διατάξεις του άρθρου 24 παρ. 2 (α) του Ν. 3461/2006

Η Epsilon Net A.E. (η «**Εταιρεία**») ανακοινώνει, σύμφωνα με το άρθρο 24 παρ. 2 (α) του Ν. 3461/2006, πως η εταιρεία Ginger Digital BidCo Μονοπρόσωπη Α.Ε. (ο «**Προτείνων**») δηλώνει ότι στις 14.06.2024, απέκτησε συνολικά 22.586 κοινές ονομαστικές μετοχές της εταιρείας Epsilon Net A.E. (η «**Εταιρεία**»), που αντιστοιχούν στο 0,04% των δικαιωμάτων ψήφου της Εταιρείας, έναντι τιμήματος 12,00 ευρώ ανά μετοχή μέσω χρηματιστηριακών συναλλαγών, οι οποίες θα εκκαθαριστούν την 18.06.2024.

Λαμβάνοντας υπόψη τις ανωτέρω χρηματιστηριακές συναλλαγές-εξαγορές, ο Προτείνων, μαζί με τα Πρόσωπα που Ενεργούν Συντονισμένα (όπως ορίζονται στο άρθρο 2(ε) του Ν. 3461/2006), κατέχουν έως 14.06.2024 ποσοστό δικαιωμάτων ψήφου ίσο με 77,87% της Εταιρείας.



From: LAMDA DEVELOPMENT A.E.  
Posted At: 17 June 2024 10:00  
Conversation: Ανακοίνωση Απόφασης Πώλησης Ιδίων Μετοχών  
Posted To: DOLAnnouncements2  
  
Subject: Ανακοίνωση Απόφασης Πώλησης Ιδίων Μετοχών

Ανακοίνωση Απόφασης Πώλησης Ιδίων  
Μετοχών

[Ανακοίνωση Απόφασης Πώλησης Ιδίων  
Μετοχών](#)

From: ALPHA ΥΠΗΡΕΣΙΩΝ ΚΑΙ ΣΥΜΜΕΤΟΧΩΝ Α.Ε.  
Posted At: 17 June 2024 10:10  
Conversation: Τροποποίηση Οικονομικού Ημερολογίου 2024  
Posted To: DOLAnnouncements2  
  
Subject: Τροποποίηση Οικονομικού Ημερολογίου 2024

Τροποποίηση Οικονομικού Ημερολογίου  
2024

[ΔΕΛΤΙΟ ΤΥΠΟΥ](#)

From: LAMDA DEVELOPMENT A.E.

Posted At: 17 June 2024 10:17

Conversation: Αγορά ιδίων μετοχών

Posted To: DOLAnnouncements2

Subject: Αγορά ιδίων μετοχών

Αγορά ιδίων  
μετοχών

[Αγορά ιδίων  
μετοχών](#)

**From:** ΠΛΑΣΤΙΚΑ ΘΡΑΚΗΣ ΕΤΑΙΡΙΑ ΣΥΜΜΕΤΟΧΩΝ Α.Ε.Ε.  
**Posted At:** 17 June 2024 10:46  
**Conversation:** Ανακοίνωση Αγοράς Ιδίων Μετοχών  
**Posted To:** DOLAnnouncements2  
  
**Subject:** Ανακοίνωση Αγοράς Ιδίων Μετοχών

**Πλαστικά Θράκης Εταιρεία Συμμετοχών Α.Ε.Ε.**

17.6.2024

Η εταιρεία Πλαστικά Θράκης Εταιρεία Συμμετοχών Α.Ε.Ε. (εφεξής «Εταιρεία») ανακοινώνει ότι κατ' εφαρμογή του άρθρου 49 του ν. 4548/2018, του Κανονισμού (ΕΕ) 596/2014 του Ευρωπαϊκού Κοινοβουλίου και του Συμβουλίου της 16ης Απριλίου 2014 και του κατ' εξουσιοδότηση Κανονισμού (ΕΕ) 2016/1052 της 8ης Μαρτίου 2016 της Ευρωπαϊκής Επιτροπής, προέβη στις 14 Ιουνίου 2024 σε αγορά 1.900 ιδίων μετοχών μέσω του μέλους του Χρηματιστηρίου Αθηνών ΒΕΤΑ Χρηματιστηριακή Α.Ε.Π.Ε.Υ, με μέση τιμή κτήσης 3,87 Ευρώ ανά μετοχή και συνολική αξία της συναλλαγής 7.361,50 Ευρώ, σε εκτέλεση της σχετικής απόφασης της Τακτικής Γενικής Συνέλευσης των μετόχων της 24ης Μαΐου 2023. Η Εταιρεία κατέχει 820.876 ιδίες μετοχές, ποσοστό 1,87% του συνόλου των μετοχών της εταιρείας.

**From:** ΒΙΟΚΑΡΠΕΤ Α.Ε.  
**Posted At:** 17 June 2024 11:02  
**Conversation:** Διαγραφή της θυγατρικής εταιρείας (ΥΠΟ ΕΚΚΑΘΑΡΙΣΗ)  
ΥΒΡΙΔΙΚΑ ΣΥΣΤΗΜΑΤΑ ΚΩ ΙΔΙΩΤΙΚΗ ΚΕΦΑΛΑΙΟΥΧΙΚΗ  
ΕΤΑΙΡΙΑ.  
**Posted To:** DOLAnnouncements2  
**Subject:** Διαγραφή της θυγατρικής εταιρείας (ΥΠΟ ΕΚΚΑΘΑΡΙΣΗ)  
ΥΒΡΙΔΙΚΑ ΣΥΣΤΗΜΑΤΑ ΚΩ ΙΔΙΩΤΙΚΗ ΚΕΦΑΛΑΙΟΥΧΙΚΗ  
ΕΤΑΙΡΙΑ.

Την 17/06/2024 καταχωρήθηκε με ΚΑΚ 4228785 στο Γενικό Εμπορικό Μητρώο (Γ.Ε.ΜΗ.), ο τελικός ισολογισμός πέρατος εκκαθάρισης και το από 14/06/2024 Πρακτικό Γενικής Συνέλευσης έγκρισης αυτού, της Ιδιωτικής Κεφαλαιουχικής Εταιρείας με την επωνυμία (ΥΠΟ ΕΚΚΑΘΑΡΙΣΗ) ΥΒΡΙΔΙΚΑ ΣΥΣΤΗΜΑΤΑ ΚΩ ΙΔΙΩΤΙΚΗ ΚΕΦΑΛΑΙΟΥΧΙΚΗ ΕΤΑΙΡΙΑ και τον διακριτικό τίτλο ΥΒΡΙΔΙΚΑ ΣΥΣΤΗΜΑΤΑ ΚΩ Ι.Κ.Ε. και αριθμό ΓΕΜΗ 140782501000, δυνάμει του οποίου αποφασίστηκε η οριστική λύση, λόγω περάτωσης της εκκαθάρισής της και κατά συνέπεια η ανωτέρω εταιρεία διαγράφηκε από το Μητρώο της Υπηρεσίας Γενικού Εμπορικού Μητρώου (Γ.Ε.ΜΗ).

Λάρισα 17/6/2024

ΥΠΗΡΕΣΙΑ ΕΤΑΙΡΙΚΩΝ ΑΝΑΚΟΙΝΩΣΕΩΝ

From: ALPHA TRUST ΑΝΔΡΟΜΕΔΑ Α.Ε.Ε.Χ.  
Posted At: 17 June 2024 11:14  
Conversation: ΓΝΩΣΤΟΠΟΙΗΣΗ ΓΙΑ ΤΗΝ ΑΓΟΡΑ ΙΔΙΩΝ ΜΕΤΟΧΩΝ  
Posted To: DOLAnnouncements2  
  
Subject: ΓΝΩΣΤΟΠΟΙΗΣΗ ΓΙΑ ΤΗΝ ΑΓΟΡΑ ΙΔΙΩΝ ΜΕΤΟΧΩΝ

Ως συνημμένο

[ΑΓΟΡΑ ΙΔΙΩΝ ΜΕΤΟΧΩΝ](#)  
[14.06.2024](#)

**From:** UNIBIOS A.E.  
**Posted At:** 17 June 2024 11:40  
**Conversation:** ΑΓΟΡΑ ΙΔΙΩΝ ΜΕΤΟΧΩΝ  
**Posted To:** DOLAnnouncements2  
  
**Subject:** ΑΓΟΡΑ ΙΔΙΩΝ ΜΕΤΟΧΩΝ

Η Unibios A.E. Συμμετοχών **κατ' εφαρμογή των Κανονισμών (ΕΕ) 2016/1052 και 596/2014 και του άρθρου 49 του Ν. 4548/2018**, γνωστοποιεί στο επενδυτικό κοινό ότι , σε εκτέλεση της από 09.09.2022 απόφασης της Τακτικής Γενικής Συνέλευσης των μετόχων της εταιρίας, προέβη στις 14.06.2024 σε αγορά 4.000 ιδίων μετοχών με μέση τιμή κτήσης 1,290 ευρώ και συνολική αξία συναλλαγής 5.203,55 ευρώ. Οι ως άνω μετοχές αγοράστηκαν μέσω του μέλους του Χρηματιστηρίου Αθηνών «Ν. Χρυσοχόϊδης Χρηματιστηριακή Α.Ε.Π.Ε.Υ».

Μετά από αυτές τις συναλλαγές η εταιρία κατέχει 42.872 ίδιες μετοχές που αντιστοιχούν σε 0,249 % των δικαιωμάτων ψήφου της εταιρίας.

From: INTERΛΑΪΦ Α.Α.Ε.Γ.Α.  
Posted At: 17 June 2024 12:21  
Conversation: ΑΝΑΚΟΙΝΩΣΗ ΓΙΑ ΤΙΣ ΑΠΟΦΑΣΕΙΣ ΓΕΝΙΚΗΣ ΣΥΝΕΛΕΥΣΗΣ  
Posted To: DOLAnnouncements2  
  
Subject: ΑΝΑΚΟΙΝΩΣΗ ΓΙΑ ΤΙΣ ΑΠΟΦΑΣΕΙΣ ΓΕΝΙΚΗΣ ΣΥΝΕΛΕΥΣΗΣ

Η Ανώνυμη Εταιρία με την επωνυμία «INTERΛΑΪΦ (INTERLIFE) ΑΝΩΝΥΜΗ ΑΣΦΑΛΙΣΤΙΚΗ ΕΤΑΙΡΙΑ ΓΕΝΙΚΩΝ ΑΣΦΑΛΙΣΕΩΝ» ενημερώνει το επενδυτικό κοινό ότι την 14<sup>η</sup> Ιουνίου του έτους 2024, ημέρα Παρασκευή και ώρα 18:30 πραγματοποιήθηκε η Τακτική Γενική Συνέλευση της Εταιρείας στο Κτήμα Χρηστίδη, στην Ανω Περαιά Θεσσαλονίκης επί της οδού Μεταμορφώσεως και στη θέση «Ρέμα Χατζημπαλή», Τ.Κ. 57019, κατόπιν της από 24/05/2024 πρόσκλησης του Διοικητικού Συμβουλίου. Στη Γενική Συνέλευση υπήρξε **απαρτία** σύμφωνα με το νόμο και το καταστατικό της Εταιρίας.

Επισυνάπτονται οι αποφάσεις της Γενικής Συνέλευσης.

**Θεσσαλονίκη, 17/06/2024**

[ΑΠΟΦΑΣΕΙΣ ΤΓΣ 14 06 2024](#)



**From:** INTERLLAΪΦ A.A.E.Γ.A.  
**Posted At:** 17 June 2024 12:22  
**Conversation:** ΓΝΩΣΤΟΠΟΙΗΣΗ ΑΠΟΚΟΠΗΣ ΔΙΚΑΙΩΜΑΤΟΣ ΜΕΡΙΣΜΑΤΟΣ / ΠΛΗΡΩΜΗΣ ΜΕΡΙΣΜΑΤΟΣ/ ΠΡΟΜΕΡΙΣΜΑΤΟΣ  
**Posted To:** DOLAnnouncements2  
**Subject:** ΓΝΩΣΤΟΠΟΙΗΣΗ ΑΠΟΚΟΠΗΣ ΔΙΚΑΙΩΜΑΤΟΣ ΜΕΡΙΣΜΑΤΟΣ / ΠΛΗΡΩΜΗΣ ΜΕΡΙΣΜΑΤΟΣ/ ΠΡΟΜΕΡΙΣΜΑΤΟΣ

Επισυνάπτεται η ανακοίνωση.

[ΑΝΑΚΟΙΝΩΣΗ ΓΙΑ ΔΙΑΝΟΜΗ  
ΜΕΡΙΣΜΑΤΟΣ](#)

**From:** LOULIS FOOD INGREDIENTS A.E.  
**Posted At:** 17 June 2024 12:23  
**Conversation:** ΑΝΑΚΟΙΝΩΣΗ ΡΥΘΜΙΖΟΜΕΝΗΣ ΠΛΗΡΟΦΟΡΙΑΣ ΤΟΥ Ν. 3556/2007: Γνωστοποίηση συναλλαγών  
**Posted To:** DOLAnnouncements2  
**Subject:** ΑΝΑΚΟΙΝΩΣΗ ΡΥΘΜΙΖΟΜΕΝΗΣ ΠΛΗΡΟΦΟΡΙΑΣ ΤΟΥ Ν. 3556/2007: Γνωστοποίηση συναλλαγών

Η εταιρεία LOULIS FOOD INGREDIENTS A.E. (η Εταιρεία), βάσει του ν. 3556/2007, του Κανονισμού 596/2014 και του Κανονισμού του Χρηματιστηρίου Αθηνών, έκαστος όπως ισχύει, ενημερώνει το επενδυτικό κοινό ότι, ο κος Αναστάσιος Θάνος, με την ιδιότητά του ως υπόχρεο πρόσωπο (Διευθυντής Αγορών & Logistics της LOULIS FOOD INGREDIENTS A.E.), μας ενημέρωσε ότι :

- στις 13.06.2024 αγόρασε 740 κοινές ονομαστικές μετοχές με δικαιώματα ψήφου της Εταιρείας στην αγορά του Χρηματιστηρίου Αθηνών στην μέση τιμή 2,70 ευρώ ανά μετοχή.
- στις 14.06.2024 αγόρασε 175 κοινές ονομαστικές μετοχές με δικαιώματα ψήφου της Εταιρείας στην αγορά του Χρηματιστηρίου Αθηνών στην μέση τιμή 2,63 ευρώ ανά μετοχή.

**From:** LOULIS FOOD INGREDIENTS A.E.  
**Posted At:** 17 June 2024 12:45  
**Conversation:** ΑΝΑΚΟΙΝΩΣΗ ΡΥΘΜΙΖΟΜΕΝΗΣ ΠΛΗΡΟΦΟΡΙΑΣ ΤΟΥ Ν.  
3556/2007: Γνωστοποίηση συναλλαγών  
**Posted To:** DOLAnnouncements2  
  
**Subject:** ΑΝΑΚΟΙΝΩΣΗ ΡΥΘΜΙΖΟΜΕΝΗΣ ΠΛΗΡΟΦΟΡΙΑΣ ΤΟΥ Ν.  
3556/2007: Γνωστοποίηση συναλλαγών

Η εταιρεία LOULIS FOOD INGREDIENTS A.E. (η Εταιρεία), βάσει του ν. 3556/2007, του Κανονισμού 596/2014 και του Κανονισμού του Χρηματιστηρίου Αθηνών, έκαστος όπως ισχύει, ενημερώνει το επενδυτικό κοινό ότι, σύμφωνα με την από 14.06.2024 γνωστοποίηση συναλλαγών υπόχρεου προσώπου που υπέβαλλε ο κος Διονύσιος Κασωτάκης, με την ιδιότητά του ως υπόχρεο πρόσωπο (Εμπορικός Διευθυντής Β2C της LOULIS FOOD INGREDIENTS A.E.), στις 14.06.2024 αγόρασε 1.240 κοινές ονομαστικές μετοχές με δικαιώματα ψήφου της Εταιρείας στην αγορά του Χρηματιστηρίου Αθηνών στην μέση τιμή 2,67 ευρώ ανά μετοχή.

**From:** MOTOP ΟΪΛ Α.Ε.  
**Posted At:** 17 June 2024 13:44  
**Conversation:** Ανακοίνωση επιχειρηματικών εξελίξεων  
**Posted To:** DOLAnnouncements2  
  
**Subject:** Ανακοίνωση επιχειρηματικών εξελίξεων

Η ΜΟΤΟΡ ΟΙΛ (ΕΛΛΑΣ) ΔΙΥΛΙΣΤΗΡΙΑ ΚΟΡΙΝΘΟΥ Α.Ε. ανακοινώνει τη συμμετοχή της θυγατρικής της εταιρείας MORE με ποσοστό 49% σε κοινοπρακτικό σχήμα (Joint Venture) του οποίου μέτοχος πλειοψηφίας με ποσοστό 51% είναι η Alive Renewable Holding Limited. Η τελευταία είναι θυγατρική της εισηγμένης στο Χρηματιστήριο του Βουκουρεστίου εταιρείας PREMIER ENERGY PLC.

Η κοινοπραξία ανέλαβε την κατασκευή δύο φωτοβολταϊκών σταθμών συνολικής εγκατεστημένης ισχύος 86 MW που θα είναι συνδεδεμένοι με συστήματα αποθήκευσης ενέργειας χωρητικότητας 18 MW και θα ευρίσκονται στην περιοχή της κομητείας Buzău στη Ρουμανία. Η ολοκλήρωση της κατασκευής των έργων τοποθετείται το δεύτερο εξάμηνο του 2025.

Η ΜΟΤΟΡ ΟΙΛ (ΕΛΛΑΣ) ΔΙΥΛΙΣΤΗΡΙΑ ΚΟΡΙΝΘΟΥ Α.Ε. θα ενημερώνει το επενδυτικό κοινό σχετικά με την κατασκευαστική πορεία των δύο παραπάνω έργων με μεταγενέστερες ανακοινώσεις ή μέσω των ενδιάμεσων και ετήσιων οικονομικών εκθέσεων.

Μαρούσι, 17 Ιουνίου 2024

Το Διοικητικό Συμβούλιο

**From:** QUEST ΣΥΜΜΕΤΟΧΩΝ Α.Ε.  
**Posted At:** 17 June 2024 14:15  
**Conversation:** Αγορά ιδίων μετοχών (14/06/2024)  
**Posted To:** DOLAnnouncements2  
  
**Subject:** Αγορά ιδίων μετοχών (14/06/2024)

Η Quest Συμμετοχών Α.Ε. γνωστοποιεί ότι σύμφωνα με το άρθρο 49 του Ν 4548/2018 και σύμφωνα με τους όρους του Κανονισμού 2273 / 2003 της Ευρωπαϊκής Επιτροπής και σε εκτέλεση της από 13/06/2024 απόφασης της Τακτικής Γενικής Συνέλευσης των Μετόχων της Εταιρείας και της από 14/06/2024 απόφασης του Διοικητικού Συμβουλίου, προέβη κατά τη διάρκεια της συνεδρίασης της 14/06/2024, μέσω της χρηματιστηριακής εταιρείας «Eurobank Equities», σε αγορά 3.662 ιδίων μετοχών με μέση τιμή κτήσης 5,31 ευρώ και συνολική αξία συναλλαγής 19.441,65 ευρώ.

Μετά και την προαναφερόμενη αγορά, η Εταιρεία κατέχει 1.282.019 ίδιες μετοχές, ποσοστό 1,1957% του συνόλου των μετοχών της Εταιρείας.

**From:** PROFILE A.E.B.E.

**Posted At:** 17 June 2024 14:16

**Conversation:** Απόσπασμα Πρακτικού Γενικής Συνέλευσης σχετικά με Εκλογή νέων μελών ΔΣ & Ορισμός νέων μελών στην Επιτροπή Ελέγχου

**Posted To:** DOLAnnouncements2

**Subject:** Απόσπασμα Πρακτικού Γενικής Συνέλευσης σχετικά με Εκλογή νέων μελών ΔΣ & Ορισμός νέων μελών στην Επιτροπή Ελέγχου

Παρακαλώ δείτε το συνημμένο αρχείο

[Απόσπασμα Πρακτικού Γενικής Συνέλευσης σχετικά με Εκλογή νέων μελών ΔΣ & Ορισμός νέων μελών στην Επιτροπή Ελέγχου](#)

From: PROFILE A.E.B.E.  
Posted At: 17 June 2024 14:22  
Conversation: Ανακοίνωση για ανασυγκρότηση ΔΣ  
Posted To: DOLAnnouncements2  
  
Subject: Ανακοίνωση για ανασυγκρότηση ΔΣ

Παρακαλώ δείτε το συνημμένο αρχείο

[Profile Ανακοίνωση για ανασυγκρότηση  
ΔΣ](#)

From: PROFILE A.E.B.E.  
Posted At: 17 June 2024 14:24  
Conversation: Ανακοίνωση για ανασυγκρότηση επιτροπών ΕΕ και ΕΠΑΥ  
Posted To: DOLAnnouncements2  
  
Subject: Ανακοίνωση για ανασυγκρότηση επιτροπών ΕΕ και ΕΠΑΥ

Παρακαλώ δείτε το συνημμένο αρχείο

[Profile Ανακοίνωση για ανασυγκρότηση επιτροπών ΕΕ και ΕΠΑΥ](#)



**From:** PROFILE A.E.B.E.  
**Posted At:** 17 June 2024 14:26  
**Conversation:** ΓΝΩΣΤΟΠΟΙΗΣΗ ΑΠΟΦΑΣΗΣ ΓΙΑ ΤΗΝ ΑΓΟΡΑ ΙΔΙΩΝ ΜΕΤΟΧΩΝ  
**Posted To:** DOLAnnouncements2  
**Subject:** ΓΝΩΣΤΟΠΟΙΗΣΗ ΑΠΟΦΑΣΗΣ ΓΙΑ ΤΗΝ ΑΓΟΡΑ ΙΔΙΩΝ ΜΕΤΟΧΩΝ

### **Έναρξη Προγράμματος Αγοράς Ιδίων Μετοχών**

Η Διοίκηση της Ανώνυμης Εταιρείας με την επωνυμία «PROFILE ΑΝΩΝΥΜΟΣ ΕΜΠΟΡΙΚΗ ΚΑΙ ΒΙΟΜΗΧΑΝΙΚΗ ΕΤΑΙΡΕΙΑ ΠΛΗΡΟΦΟΡΙΚΗΣ» και τον διακριτικό τίτλο «PROFILE SYSTEMS & SOFTWARE A.E.» (εφεξής καλουμένη ως «Εταιρεία»), κατ' εφαρμογή των αποφάσεων αφενός μεν της ετήσιας Τακτικής Γενικής Συνέλευσης των μετόχων της 31ης Μαΐου 2024 και αφετέρου του Διοικητικού Συμβουλίου της 14ης Ιουνίου 2024, ανακοινώνει προς το επενδυτικό κοινό την έναρξη εφαρμογής – υλοποίησης του εγκριθέντος κατά τα ανωτέρω Προγράμματος αγοράς ιδίων μετοχών, δυνάμει του οποίου προβλέπεται η απόκτηση από την Εταιρεία, εντός χρονικού διαστήματος είκοσι τεσσάρων (24) μηνών (από την 31.5.2024) , σύμφωνα με τις διατάξεις του άρθρου 49 του ν. 4548/2018, όπως ισχύει, κατ' ανώτατο όριο ενός εκατομμυρίου (1.000.000) ιδίων μετοχών, με εύρος τιμών αγοράς τα δύο Ευρώ (2,00 ευρώ) ανά μετοχή (κατώτατο όριο), και τα οκτώ Ευρώ (8,00 ευρώ) ανά μετοχή (ανώτατο όριο) και με ημερομηνία λήξεως του ως άνω Προγράμματος την 31<sup>η</sup> Μαΐου 2026.

Οι αγορές θα πραγματοποιούνται σύμφωνα με το εκάστοτε ισχύον κανονιστικό πλαίσιο και ειδικότερα σύμφωνα με τον Κανονισμό (ΕΕ) αριθ. 596/2014 του Ευρωπαϊκού Κοινοβουλίου και του Συμβουλίου της 16ης Απριλίου 2014 και τον κατ' εξουσιοδότηση Κανονισμό (ΕΕ) 2016/1052 της Επιτροπής της 8ης Μαρτίου 2016

Επισημαίνεται για λόγους πληρότητας ότι η Εταιρεία κατέχει , κατά τη χρονική στιγμή της παρούσας γνωστοποίησης, συνολικά 87.000 ίδιες μετοχές, ήτοι ποσοστό 0,3539%

του συνόλου του μετοχικού κεφαλαίου της Εταιρείας , που έχουν αποκτηθεί από προηγούμενα προγράμματα αγοράς ιδίων μετοχών .

Νέα Σμύρνη , 17 Ιουνίου 2024

Για την PROFILE SYSTEMS & SOFTWARE Α.Ε

From: LOULIS FOOD INGREDIENTS A.E.  
Posted At: 17 June 2024 14:53  
Conversation: ΑΝΑΚΟΙΝΩΣΗ ΓΙΑ ΤΙΣ ΑΠΟΦΑΣΕΙΣ ΓΕΝΙΚΗΣ ΣΥΝΕΛΕΥΣΗΣ ΤΗΣ  
17 ΙΟΥΝΙΟΥ 2024  
Posted To: DOLAnnouncements2  
Subject: ΑΝΑΚΟΙΝΩΣΗ ΓΙΑ ΤΙΣ ΑΠΟΦΑΣΕΙΣ ΓΕΝΙΚΗΣ ΣΥΝΕΛΕΥΣΗΣ ΤΗΣ  
17 ΙΟΥΝΙΟΥ 2024

ΑΝΑΚΟΙΝΩΣΗ ΓΙΑ ΤΙΣ ΑΠΟΦΑΣΕΙΣ ΓΕΝΙΚΗΣ ΣΥΝΕΛΕΥΣΗΣ ΤΗΣ 17  
ΙΟΥΝΙΟΥ 2024

[ΑΝΑΚΟΙΝΩΣΗ ΓΙΑ ΤΙΣ ΑΠΟΦΑΣΕΙΣ ΓΕΝΙΚΗΣ ΣΥΝΕΛΕΥΣΗΣ ΤΗΣ 17  
ΙΟΥΝΙΟΥ 2024](#)

From: ΑΒΑΞ Α.Ε.  
Posted At: 17 June 2024 15:12  
Conversation: ΓΝΩΣΤΟΠΟΙΗΣΗ ΑΠΟΦΑΣΗΣ ΓΙΑ ΤΗΝ ΑΓΟΡΑ ΙΔΙΩΝ  
ΜΕΤΟΧΩΝ  
Posted To: DOLAnnouncements2  
Subject: ΓΝΩΣΤΟΠΟΙΗΣΗ ΑΠΟΦΑΣΗΣ ΓΙΑ ΤΗΝ ΑΓΟΡΑ ΙΔΙΩΝ  
ΜΕΤΟΧΩΝ

Συνημμένο αρχείο pdf.

[Έναρξη του Προγράμματος Αγοράς Ιδίων  
Μετοχών](#)

**From:** BRIQ PROPERTIES A.E.E.A.Π.  
**Posted At:** 17 June 2024 15:34  
**Conversation:** Ανακοίνωση απόκτησης επενδυτικού ακινήτου στην  
Γλυφάδα  
**Posted To:** DOLAnnouncements2  
**Subject:** Ανακοίνωση απόκτησης επενδυτικού ακινήτου στην  
Γλυφάδα

ως συνημμένο αρχείο

[Ανακοίνωση απόκτησης επενδυτικού ακινήτου στην  
Γλυφάδα](#)  
[Announcement: acquisition of an investment property in  
Glyfada](#)

**From:** QUALITY & RELIABILITY A.B.E.E.  
**Posted At:** 17 June 2024 15:36  
**Conversation:** ΕΝΗΜΕΡΩΣΗ ΕΠΕΝΔΥΤΙΚΟΥ ΚΟΙΝΟΥ  
**Posted To:** DOLAnnouncements2  
  
**Subject:** ΕΝΗΜΕΡΩΣΗ ΕΠΕΝΔΥΤΙΚΟΥ ΚΟΙΝΟΥ

### **ΕΝΗΜΕΡΩΣΗ ΕΠΕΝΔΥΤΙΚΟΥ ΚΟΙΝΟΥ**

Σε συνέχεια σχετικού αιτήματος της Επιτροπής Κεφαλαιαγοράς, η Εταιρία ενημερώνει το επενδυτικό κοινό για τα ακόλουθα:

Η μέτοχος της Εταιρίας κα Σωτηράκου, εκπροσωπούσα ποσοστό που υπερβαίνει το 1/20, στην Επαναληπτική Έκτακτη Γενική Συνέλευση της 13ης Ιουνίου 2024 υπέβαλε αίτημα αναβολής λήψης απόφασης κατ' άρθρον 141 παρ.5 ν.4548/2018.

Το αίτημα αυτό υποχρεωτικά κατά τις προβλέψεις του οικείου άρθρου έγινε δεκτό από τον Πρόεδρο της Γενικής Συνέλευσης κ. Πασχαλάκη και η Γενική Συνέλευση αναβλήθηκε (πάλι κατά το περιεχόμενο του σχετικού αιτήματος) για την 3η Ιουλίου 2024.

Η Εταιρία προέβη την ίδια ημέρα σε όλες τις αναγκαίες δημοσιεύσεις και ανακοινώσεις.

Παρότι η ως άνω μέτοχος δεν ήταν υποχρεωμένη κατ' άρθρο 141 παρ.5 ν. 4548/2018 όπως αιτιολογήσει τους λόγους για τους οποίους αιτήθηκε την αναβολή, αναφέρθηκε επιγραμματικά στην πρόθεσή της να ασκήσει πρόσθετο δικαίωμα της (κατ' άρθρο 141 παρ.2 ν.4548/2018) τις επόμενες ημέρες και να ζητήσει να εγγραφεί ως πρόσθετο θέμα ημερήσιας διάταξης η έκδοση μετατρέψιμου ομολογιακού δανείου, ενώ ανέπτυξε προφορικά επιμέρους όρους του προτεινόμενου ομολογιακού δανείου που προτίθεται να προτείνει όπως εγγραφούν στο θέμα της ημερήσιας διάταξης.

Επί του παρόντος και αναφορικά με διάφορα δημοσιεύματα που έχουν προκύψει, δηλώνουμε ότι δεν έχει ασκηθεί το σχετικό δικαίωμα και η μέτοχος δεν έχει αιτηθεί την κατ' άρθρον 141 παρ.2 ν.4548/2018 προσθήκη θέματος ημερήσιας διάταξης, ούτε έχει υποβάλλει κάτι εγγράφως ή με άλλο τρόπο στο Διοικητικό Συμβούλιο της Εταιρίας, οπότε και σε γνώση της Εταιρίας μας δεν έχει περιέλθει οποιαδήποτε σχετική πληροφορία, πολλώ δε μάλλον προνομιακή.

Με την υποβολή του σχετικού θέματος ή με την γνώση οποιασδήποτε σχετικής πληροφορίας η Εταιρία θα εκπληρώσει στο ακέραιο, όπως πράττει διαρκώς, κάθε σχετική εκ του νόμου υποχρέωσή της, θέτοντας την ενημέρωση του επενδυτικού κοινού και τη διαφάνεια, πρωταρχική της υποχρέωση. Μέχρι την άσκηση του εν λόγω δικαιώματος κατά τα σχετικώς διαλαμβανόμενα στο ν. 4548/2018, η Εταιρία δεν δύναται ούτε της επιτρέπεται να προβεί σε οιασδήποτε εικασίες ή ανακοινώσεις ανεπιβεβαίωτων πληροφοριών, δεδομένου ότι, εάν το έπραττε, θα δημιουργείτο σοβαρός κίνδυνος για την ακεραιότητα της αγοράς και την ορθή πληροφόρηση του επενδυτικού κοινού.

**Ομολογιακά Δάνεια Επιχειρήσεων – Οργανωμένη Αγορά (Μη Μετατρέψιμα)**

Πλήθος Εισηγμένων Ομολογιών	Ονομαστική αξία	Τιμή έκδοσης	Σημερινό επιτόκιο	Ημερ. λήξης	Διάρκεια (έτη)	Σημείωση	Τοκομερίδιο		Μον. Διαπρα.	Ομόλογα Επιχειρήσεων	Δεδ. Τόκος	Αποδ. Λήξη	Κατωτ Τιμή	Ανωτ Τιμή	Τιμή κλειστ. Προηγ.	Κλείσιμο-ημ/νία	Όγκος	Αξία Συναλλαγών	Τελευταία εντολή					
							Κοινό	Προτιμησιακό											Τιμή	Αγορ./ Πώλ.	Ημερομηνία	λαχ έτους	Μεγ έτους	
130,000	1,000.00	1,000.00	6.00	27/02/2029	5	---	1	---	1	INTRALOT Α.Ε. (Μη μετατρέψιμο)	18.8333	5.7730	100.3000	100.5000	100.4500	100.4000	14/06/2024	13,000	13,289.83	100.3000	A	17/06/2024	100.0050	101.9000
320,000	1,000.00	1,000.00	3.40	21/07/2027	7	---	8	---	1	LAMDA DEVELOPMENT Α.Ε. (Μη μετατρέψιμο)	14.0722	4.7120	94.0010	95.1000	94.6809	94.6820	14/06/2024	62,000	59,574.63	95.0000	A	17/06/2024	92.0000	97.1500
200,000	1,000.00	1,000.00	2.10	27/10/2027	7	---	8	---	1	Ο.Π.Α.Π. Α.Ε. (Μη Μετατρέψιμο)	2.9750	4.1770	92.5610	93.3600	92.8361	93.3690	14/06/2024	9,000	8,382.03	92.8000	A	17/06/2024	90.5800	95.0000
200,000	1,000.00	1,000.00	1.90	23/03/2028	7	---	7	---	1	ΜΟΤΟΡ ΟΪΛ ΔΙΥΛΙΣΤΗΡΙΑ ΚΟΡΙΝΘΟΥ ΑΕ (Μη μετατρέψιμο)	4.4861	4.0350	92.1000	92.6000	92.1000	92.1720	14/06/2024	2,000	1,855.97	92.1000	A	17/06/2024	90.5000	92.8000
100,000	1,000.00	1,000.00	2.95	11/02/2027	5	---	5	---	1	SAFE BULKERS PARTICIPATIONS PLC (Μη μετατρέψιμο)	10.4889	5.6050	92.8700	92.8701	92.8700	92.9680	14/06/2024	3,000	2,817.57	92.8800	A	17/06/2024	92.6794	97.0000
230,000	1,000.00	1,000.00	4.70	12/07/2029	7	---	4	---	1	LAMDA DEVELOPMENT Α.Ε. (Μη μετατρέψιμο)	20.7583	4.7510	97.8000	98.1499	97.9784	98.4350	14/06/2024	143,000	143,077.55	97.8000	A	17/06/2024	97.0000	101.2000
100,000	1,000.00	1,000.00	4.40	26/07/2029	7	---	4	---	1	CPLP SHIPPING HOLDINGS PLC (Μη μετατρέψιμο)	17.7222	4.9250	95.3001	96.7999	96.1127	96.5000	14/06/2024	11,000	10,767.34	95.6100	A	17/06/2024	95.0948	100.2438
199,375	1,000.00	1,000.00	3.60	12/03/2026	7	---	11	---	1	ΑΕΡΟΠΟΡΙΑ ΑΙΓΑΙΟΥ Α.Ε. (Μη μετατρέψιμο)	9.9000	3.6790	97.5100	98.9800	98.7000	98.9300	14/06/2024	149,000	147,718.30	98.3000	A	17/06/2024	97.1458	99.3000
150,000	1,000.00	1,000.00	2.60	22/10/2026	7	---	10	---	1	ΤΕΡΝΑ ΕΝΕΡΓΕΙΑΚΗ Μ.Α.Ε.Χ. (Μη μετατρέψιμο)	4.1889	4.0030	95.0100	95.9000	95.8833	95.2700	12/06/2024	78,000	74,740.78	95.1000	A	17/06/2024	92.8293	95.9000
500,000	1,000.00	1,000.00	2.75	03/07/2027	7	---	8	---	1	ΓΕΚ ΤΕΡΝΑ Α.Ε. (Μη μετατρέψιμο)	12.8333	4.9580	92.1500	92.9000	92.6267	92.3480	14/06/2024	137,000	128,656.72	92.8000	A	17/06/2024	91.5500	94.0000
200,000	1,000.00	1,000.00	4.25	23/01/2029	5	---	1	---	1	AUTOHELLAS Α.Τ.Ε.Ε. (Μη μετατρέψιμο)	17.4722	4.2920	99.5000	99.7000	99.5500	99.7000	14/06/2024	5,000	5,066.36	99.5000	A	17/06/2024	97.5000	101.0000
175,000	1,000.00	1,000.00	3.40	26/07/2024	5	---	10	---	1	ΑΤΤΙΚΑ Α.Ε. ΣΥΜΜΕΤΟΧΩΝ (Μη μετατρέψιμο)	13.6944	9.2820	---	---	---	99.2010	13/06/2024	---	---	99.1800	A	17/06/2024	98.5000	99.8400
100,000	1,000.00	1,000.00	2.70	25/05/2026	5	---	7	---	1	COSTAMARE PARTICIPATIONS PLC (Μη μετατρέψιμο)	1.7250	4.5370	96.0000	96.0000	96.0000	95.9000	14/06/2024	2,000	1,923.45	96.1000	A	17/06/2024	94.2567	97.0000
300,000	1,000.00	1,000.00	2.30	20/07/2028	7	---	6	---	1	ΠΡΟΝΤΕΑ ΑΕΕΑΠ (Μη μετατρέψιμο)	9.5194	5.1150	89.1000	89.9995	89.1750	89.5500	14/06/2024	9,000	8,162.96	89.1000	A	17/06/2024	86.1234	92.3500
150,000	1,000.00	1,000.00	2.65	22/10/2026	5	---	6	---	1	CPLP SHIPPING HOLDINGS PLC (Μη μετατρέψιμο)	4.2694	4.9500	94.3000	94.7000	94.3500	94.5000	14/06/2024	3,000	2,846.81	94.3000	A	17/06/2024	93.0000	95.0000
250,000	1,000.00	1,000.00	2.45	16/11/2028	7	---	6	---	1	ΕΒΑΛΧΑΛΚΟΡ Α.Ε. (Μη μετατρέψιμο)	2.3139	4.4470	90.0804	91.7000	91.4727	91.1960	14/06/2024	273,000	250,466.94	90.6189	A	17/06/2024	88.4206	93.3241
120,000	1,000.00	1,000.00	2.65	06/12/2028	7	---	6	---	1	ΝΟΒΑΛ ΠΡΟΠΕΡΤΥ ΑΕΕΑΠ (Μη μετατρέψιμο)	0.9569	4.3600	91.8000	93.2000	92.4000	91.8000	14/06/2024	108,000	100,251.67	90.4001	A	17/06/2024	88.5000	93.2000
300,000	1,000.00	1,000.00	2.30	14/12/2028	7	---	6	---	1	ΓΕΚ ΤΕΡΝΑ Α.Ε. (Μη μετατρέψιμο)	0.3194	5.3280	86.9000	88.7999	87.7500	87.5000	14/06/2024	334,000	295,134.99	87.7500	A	17/06/2024	85.0000	90.9000

**Σημειώσεις Εταιρικών Ομολόγων**

Ο Όγκος Συναλλαγών υπολογίζεται ως (Τεμάχια) \* (Ονομαστική Τιμή). Η Αξία Συναλλαγών υπολογίζεται ως (Τεμάχια) \* (Ονομαστική Τιμή) \* (Τιμή %) + (Δεδουλευμένοι Τόκοι).

Οι τιμές συναλλαγών των ομολόγων υπολογίζονται ως ποσοστό επί τοις εκατό (%) της ονομαστικής τους τιμής.

Όλα τα ομόλογα έχουν Ονομαστική Αξία εκπεφρασμένη σε Ευρώ (εκτός εάν σημειώνεται διαφορετικά).



**Ομολογιακά Δάνεια Επιχειρήσεων – Οργανωμένη Αγορά (Μη Μετατρέψιμα)**

Πλήθος Εισηγμένων Ομολογίων	Ονομαστική αξία	Τιμή έκδοσης	Σημερινό επιτόκιο	Ημερ. λήξης	Διάρκεια (έτη)	Σημείωση	Τοκομερίδιο		Μον. Διασπ.	Ομόλογα Επιχειρήσεων	Δεδ. Τόκς Αποδ./Λήξη		Κατωτ Τιμή	Ανωτ Τιμή	Τιμή κλεισ. Προηγ.	Κλείσιμο-ημ/νία	Όγκος	Αξία Συναλλαγών	Τελευταία εντολή			Μεγ έτους		
							Κοινό	Προτιμησιακό			Τιμή	Αγορ./ Πώλ.							Ημερομηνία	λαχ έτους				
100,000	1,000.00	1,000.00	2.80	25/01/2027	5	---	5	---	1	PREMIA A.E. (Μη μετατρέψιμο)	11.3556	5.3520	92.5100	94.4989	93.2457	94.3490	11/06/2024	64,000	60,403.98	91.8616	A	17/06/2024	90.9974	97.8048
500,000	1,000.00	1,000.00	4.00	10/07/2030	7	---	2	---	1	ΜΥΤΙΛΗΝΑΙΟΣ Α.Ε. (Μη μετατρέψιμο)	17.8889	3.9240	99.5500	99.6800	99.6350	99.6850	14/06/2024	185,000	187,619.94	99.5600	A	17/06/2024	98.3001	100.6000
120,000	1,000.00	1,000.00	3.95	04/04/2025	7	---	13	---	1	ΓΕΚ ΤΕΡΝΑ Α.Ε. (Μη μετατρέψιμο)	8.3389	3.3670	99.6000	99.8000	99.8000	99.7710	13/06/2024	97,000	97,520.87	99.5000	A	17/06/2024	98.6000	100.1000
100,000	1,000.00	1,000.00	5.50	15/12/2028	5	---	2	---	1	IDEAL HOLDINGS A.E. (Μη μετατρέψιμο)	0.3056	4.8280	102.0000	103.0000	102.0000	102.3000	14/06/2024	33,000	33,750.68	102.0000	A	17/06/2024	100.6502	104.1000

**Σημειώσεις Εταιρικών Ομολόγων**

Ο Όγκος Συναλλαγών υπολογίζεται ως (Τεμάχια) \* (Ονομαστική Τιμή). Η Αξία Συναλλαγών υπολογίζεται ως (Τεμάχια) \* (Ονομαστική Τιμή) \* (Τιμή %) + (Δεδουλευμένοι Τόκοι).

Οι τιμές συναλλαγών των ομολόγων υπολογίζονται ως ποσοστό επί τοις εκατό (%) της ονομαστικής τους τιμής.

Όλα τα ομόλογα έχουν Ονομαστική Αξία εκπεφρασμένη σε Ευρώ (εκτός εάν σημειώνεται διαφορετικά).

**Ομόλογα Ελληνικού Δημοσίου**

Πλήθος Εισηγμ. Ομολογιών	Ονομ. αξία	Σημερινό επιτόκιο	Υπολογισμός Δεδουλευμένων	Ημερ/νία Λήξης [1]	Διάρκεια (έτη)	Σημείωση	Ημερομηνία Πληρ.	Αξία τρέχοντος	Μον. Διασπ.	Ομόλογα Ελληνικού Δημοσίου	Κατωτ Τιμή	Ανωτ Τιμή	Τιμή κλειστ.	Προηγ. Κλείσιμο-ημ/νία	Όγκος	Αξία Συναλλαγών	Τελευταία εντολή Αγορ./ Πώλ. Ημερομηνία
3,000,000	1,000.00	4.13	Πργμ/Πργμ	15/06/2054	30	---	15/06	4.13	1	ΟΕΔ-ΣΤΘ-150654-30X-4,125-1,000	---	---	---	---	---	---	---
4,700,000	1,000.00	1.88	Πργμ/Πργμ	04/02/2035	15	---	04/02	1.88	1	ΟΕΔ-ΣΤΘ-040235-15X-1,875-1,000	---	---	---	---	---	---	---
6,000,000	1,000.00	0.75	Πργμ/Πργμ	18/06/2031	10	---	18/06	0.75	1	ΟΕΔ-ΣΤΘ-180631-10X-0,750-1,000	---	---	---	---	---	---	---
3,600,000	1,000.00	3.88	Πργμ/Πργμ	15/06/2028	5	---	15/06	3.88	1	ΟΕΔ-ΣΤΘ-150628-05X-3,875-1,000	---	---	---	---	---	---	---
5,962,747,327	1.00	3.75	Πργμ/Πργμ	30/01/2028	10	---	/02 - 01/02 - 31/	3.75	1	ΟΕΔ-ΣΤΘ-300128-10X-3,750-1,00	---	---	---	85.4610 13/07/2018	---	---	1.0000 A 28/11/2018
7,067,309,386	1.00	3.90	Πργμ/Πργμ	30/01/2033	15	---	/02 - 01/02 - 31/	3.90	1	ΟΕΔ-ΣΤΘ-300133-15X-3,900-1,00	---	---	---	78.6730 13/07/2018	---	---	1.0000 A 28/11/2018
5,622,848,349	1.00	4.00	Πργμ/Πργμ	30/01/2037	19	---	/02 - 01/02 - 31/	4.00	1	ΟΕΔ-ΣΤΘ-300137-19X-4,000-1,00	---	---	---	77.0370 13/07/2018	---	---	1.0000 A 28/11/2018
5,476,770,669	1.00	4.20	Πργμ/Πργμ	30/01/2042	24	---	/02 - 01/02 - 31/	4.20	1	ΟΕΔ-ΣΤΘ-300142-24X-4,200-1,00	---	---	---	77.7640 13/07/2018	---	---	1.0000 A 28/11/2018
4,250,000	1,000.00	3.38	Πργμ/Πργμ	15/06/2034	10	---	15/06	3.38	1	ΟΕΔ-ΣΤΘ-150634-10X-3,375-1,000	---	---	---	---	---	---	---
40,248,141	1.00	4.30	Πργμ/Πργμ	24/02/2025	13	---	24/02	4.30	1	ΟΕΔ-ΣΤΘ-240225-13X-2,000-1,00	---	---	---	10.0000 22/06/2015	---	---	---
59,586,043	1.00	4.30	Πργμ/Πργμ	24/02/2026	14	---	24/02	4.30	1	ΟΕΔ-ΣΤΘ-240226-14X-2,000-1,00	---	---	---	10.0000 22/06/2015	---	---	---
41,118,344	1.00	4.30	Πργμ/Πργμ	24/02/2027	15	---	24/02	4.30	1	ΟΕΔ-ΣΤΘ-240227-15X-2,000-1,00	---	---	---	10.0000 22/06/2015	---	---	---
45,137,734	1.00	4.30	Πργμ/Πργμ	24/02/2028	16	---	24/02	4.30	1	ΟΕΔ-ΣΤΘ-240228-16X-2,000-1,00	---	---	---	10.0000 22/06/2015	---	---	---
61,768,888	1.00	4.30	Πργμ/Πργμ	24/02/2029	17	---	24/02	4.30	1	ΟΕΔ-ΣΤΘ-240229-17X-2,000-1,00	---	---	---	10.0000 22/06/2015	---	---	---
54,567,744	1.00	4.30	Πργμ/Πργμ	24/02/2030	18	---	24/02	4.30	1	ΟΕΔ-ΣΤΘ-240230-18X-2,000-1,00	---	---	---	10.0000 22/06/2015	---	---	---
37,541,515	1.00	4.30	Πργμ/Πργμ	24/02/2031	19	---	24/02	4.30	1	ΟΕΔ-ΣΤΘ-240231-19X-2,000-1,00	---	---	---	10.0000 22/06/2015	---	---	---
37,558,317	1.00	4.30	Πργμ/Πργμ	24/02/2032	20	---	24/02	4.30	1	ΟΕΔ-ΣΤΘ-240232-20X-2,000-1,00	---	---	---	10.0000 22/06/2015	---	---	---
37,473,732	1.00	4.30	Πργμ/Πργμ	24/02/2033	21	---	24/02	4.30	1	ΟΕΔ-ΣΤΘ-240233-21X-2,000-1,00	---	---	---	10.0000 22/06/2015	---	---	---
33,888,293	1.00	4.30	Πργμ/Πργμ	24/02/2034	22	---	24/02	4.30	1	ΟΕΔ-ΣΤΘ-240234-22X-2,000-1,00	---	---	---	10.0000 22/06/2015	---	---	---
35,177,800	1.00	4.30	Πργμ/Πργμ	24/02/2035	23	---	24/02	4.30	1	ΟΕΔ-ΣΤΘ-240235-23X-2,000-1,00	---	---	---	10.0000 22/06/2015	---	---	---
35,547,268	1.00	4.30	Πργμ/Πργμ	24/02/2036	24	---	24/02	4.30	1	ΟΕΔ-ΣΤΘ-240236-24X-2,000-1,00	---	---	---	10.0000 22/06/2015	---	---	---
40,246,306	1.00	4.30	Πργμ/Πργμ	24/02/2037	25	---	24/02	4.30	1	ΟΕΔ-ΣΤΘ-240237-25X-2,000-1,00	---	---	---	10.0000 22/06/2015	---	---	---
37,643,952	1.00	4.30	Πργμ/Πργμ	24/02/2038	26	---	24/02	4.30	1	ΟΕΔ-ΣΤΘ-240238-26X-2,000-1,00	---	---	---	10.0000 22/06/2015	---	---	---
36,977,100	1.00	4.30	Πργμ/Πργμ	24/02/2039	27	---	24/02	4.30	1	ΟΕΔ-ΣΤΘ-240239-27X-2,000-1,00	---	---	---	10.0000 22/06/2015	---	---	---
41,615,000	1.00	4.30	Πργμ/Πργμ	24/02/2040	28	---	24/02	4.30	1	ΟΕΔ-ΣΤΘ-240240-28X-2,000-1,00	---	---	---	10.0000 22/06/2015	---	---	---
42,227,208	1.00	4.30	Πργμ/Πργμ	24/02/2041	29	---	24/02	4.30	1	ΟΕΔ-ΣΤΘ-240241-29X-2,000-1,00	---	---	---	10.0000 22/06/2015	---	---	---
68,288,487	1.00	4.30	Πργμ/Πργμ	24/02/2042	30	---	24/02	4.30	1	ΟΕΔ-ΣΤΘ-240242-30X-2,000-1,00	---	---	---	10.0000 22/06/2015	---	---	---
4,000,000	1,000.00	3.88	Πργμ/Πργμ	12/03/2029	10	---	12/03	3.88	1	ΟΕΔ-ΣΤΘ-120329-10X-3,875-1,000	---	---	---	---	---	100.0000	A 15/10/2019
4,500,000	1,000.00	0.00	Πργμ/Πργμ	12/02/2026	5	---	12/02	0.00	1	ΟΕΔ-ΣΤΘ-120226-05X-0,000-1,000	---	---	---	---	---	---	---
2,209,163	1,000.00	3.38	Πργμ/Πργμ	15/02/2025	7	---	15/02	3.38	1	ΟΕΔ-ΣΤΘ-150225-07X-3,375-1,000	---	---	---	---	---	---	---
964,000	1,000.00	3.25	Πργμ/Πργμ	20/03/2025	6	---	20/03	3.25	1	ΟΕΔ-ΣΤΘ-200325-06X-3,250-1,000	---	---	---	---	---	---	---
2,100,000	1,000.00	3.55	Πργμ/Πργμ	20/03/2026	7	---	20/03	3.55	1	ΟΕΔ-ΣΤΘ-200326-07X-3,550-1,000	---	---	---	---	---	---	---
5,500,000	1,000.00	1.50	Πργμ/Πργμ	18/06/2030	10	---	18/06	1.50	1	ΟΕΔ-ΣΤΘ-180630-10X-1,500-1,000	---	---	---	---	---	---	---
3,500,000	1,000.00	4.38	Πργμ/Πργμ	18/07/2038	15	---	18/07	4.38	1	ΟΕΔ-ΣΤΘ-180738-15X-4,375-1,000	---	---	---	---	---	---	---

**Σημειώσεις Ομολόγων Ελλ. Δημοσίου**

Ο Όγκος Συναλλαγών υπολογίζεται ως (Τεμάχια) \* (Ονομαστική Τιμή). Η Αξία Συναλλαγών υπολογίζεται ως (Τεμάχια) \* (Ονομαστική Τιμή) \* (Τιμή %) + (Δεδουλευμένοι Τόκοι)

Η Αξία του τρέχοντος τοκομεριδίου για τις εκδόσεις Ονομαστικής Αξίας 0,01 ευρώ, αναφέρεται σε Ονομαστική Αξία 100 ευρώ.

FLR (= Floating Interest Rate) Ομόλογο Μεταβλητού Επιτοκίου.

[1] - Η Ημερομηνία Λήξης της τοκοφόρου περιόδου και η Ημερομηνία Πληρωμής του τοκομεριδίου.

**Ομόλογα Ελληνικού Δημοσίου**

Πλήθος Εισηγμ. Ομολογιών	Ονομ. αξία	Σημερινό επιτόκιο	Υπολογισμός Δεδουλευμένων	Ημερ/νία Λήξης [1]	Διάρκεια (έτη)	Σημείωση	Ημερομηνία Πληρ.	Αξία τρέχοντος	Μον. Διαπρ.	Ομόλογα Ελληνικού Δημοσίου	Κατωτ Τιμή	Ανωτ Τιμή	Τιμή κλεισ.	Προηγ. Κλείσιμο-ημ/νία	Όγκος	Αξία Συναλλαγών	Τελευταία εντολή Αγορ./ Πώλ. Ημερομηνία
40,000	1,000.00	4.67	FLR	Πργμ/360	18/09/2024	1	---	18/09 - 19/03	---	1	ΟΕΔ-ΚΥΜ-180924-01X-4,670-1,000	---	---	---	---	---	---
5,364,250	1,000.00	3.25		Πργμ/Πργμ	20/03/2050	30	---	20/03	3.25	1	ΟΕΔ-ΣΤΘ-200350-30X-3,250-1,000	---	---	---	---	---	---
3,924,361	1,000.00	2.00		Πργμ/Πργμ	22/04/2027	7	---	22/04	2.00	1	ΟΕΔ-ΣΤΘ-220427-07X-2,000-1,000	---	---	---	---	---	99.9000 A 22/04/2020
2,500,000	1,000.00	1.88		Πργμ/Πργμ	23/07/2026	7	---	23/07	1.88	1	ΟΕΔ-ΣΤΘ-230726-07X-1,875-1,000	---	---	---	---	---	---
4,900,000	1,000.00	4.25		Πργμ/Πργμ	15/06/2033	10	---	15/06	4.25	1	ΟΕΔ-ΣΤΘ-150633-10X-4,250-1,000	---	---	---	---	---	---
3,500,000	1,000.00	1.88		Πργμ/Πργμ	24/01/2052	30	---	24/01	1.88	1	ΟΕΔ-ΣΤΘ-240152-30X-1,875-1,000	---	---	---	---	---	---
3,700,000	1,000.00	1.75		Πργμ/Πργμ	18/06/2032	10	---	18/06	1.75	1	ΟΕΔ-ΣΤΘ-180632-10X-1,750-1,000	---	---	---	---	---	---
2,200,000	1,000.00	1.13	FLR	Πργμ/360	15/12/2027	5	---	- 15/12 - 15/03 -	---	1	ΟΕΔ-ΚΥΜ-151227-05X-1,130-1,000	---	---	---	---	---	102.1600 A 30/12/2022

**Σημειώσεις Ομολόγων Ελλ. Δημοσίου**

Ο Όγκος Συναλλαγών υπολογίζεται ως (Τεμάχια) \* (Ονομαστική Τιμή). Η Αξία Συναλλαγών υπολογίζεται ως (Τεμάχια) \* (Ονομαστική Τιμή) \* (Τιμή %) + (Δεδουλευμένοι Τόκοι)

Η Αξία του τρέχοντος τοκομεριδίου για τις εκδόσεις Ονομαστικής Αξίας 0,01 ευρώ, αναφέρεται σε Ονομαστική Αξία 100 ευρώ.

FLR (= Floating Interest Rate) Ομόλογο Μεταβλητού Επιτοκίου.

[1] - Η Ημερομηνία Λήξης της τοκοφόρου περιόδου και η Ημερομηνία Πληρωμής του τοκομεριδίου.

**Έντοκα Γραμμάτια & Zero Coupon Ομόλογα Ελληνικού Δημοσίου**

Ημερ/νία	Διάρκειας 13 εβδομάδων									Διάρκειας 26 εβδομάδων									Διάρκειας 52 εβδομάδων								
	Ημερ/νία Λήξης	Αρχικό Επιτόκιο	Πλήθος Εισηγμένων	Όνομ/κή αξία	Τιμή έκδοσης	Τελευταία Τιμή	Συναλλαγή Ημερομηνία	Όγκος Συναλλαγών	Σημ.	Ημερ/νία Λήξης	Αρχικό Επιτόκιο	Πλήθος Εισηγμένων	Όνομ/κή αξία	Τιμή έκδοσης	Τελευταία Τιμή	Συναλλαγή Ημερομηνία	Όγκος Συναλλαγών	Σημ.	Ημερ/νία Λήξης	Αρχικό Επιτόκιο	Πλήθος Εισηγμένων	Όνομ/κή αξία	Τιμή έκδοσης	Τελευταία Τιμή	Συναλλαγή Ημερομηνία	Όγκος Συναλλαγών	Σημ.
08/09/2023	---	---	---	---	---	---	---	---	---	---	---	---	---	---	---	---	---	---	06/09/2024	3.81	812,500	1,000.00	962.90	---	---	---	---
08/12/2023	---	---	---	---	---	---	---	---	---	---	---	---	---	---	---	---	---	---	06/12/2024	3.70	600,000	1,000.00	963.90	---	---	---	---
08/03/2024	---	---	---	---	---	---	---	---	---	---	---	---	---	---	---	---	---	---	07/03/2025	3.73	812,500	1,000.00	963.70	---	---	---	---
07/06/2024	---	---	---	---	---	---	---	---	---	---	---	---	---	---	---	---	---	---	06/06/2025	3.34	600,000	1,000.00	967.30	---	---	---	---

## Ημερήσιο Δελτίο Τιμών

Έτος: 145 Αύξων Αριθμός Συνεδρίασης: 112

Ενότητα 5: Ομόλογα Ελληνικού Δημοσίου Διαπραγματεύσιμα με τη Μέθοδο Εκφώνησης - Αντιφώνησης

Δευτέρα, 17 Ιουνίου, 2024

Ομόλογα σε Κυκλοφορία	Νόμισμα / Ελάχιστη διαπραγ.	Ημερομηνία Πληρ.	Αξία τρέχοντος τοκομεριδίου	Σημείωση	Τοκομερίδιο	Μονάδα διαπίσης	Ημερ/νία Έκδοσης	Διάρκεια (έτη)	Σημερινό επιτόκιο	Υ.Δ.Τ σε ημέρες	Ομόλογα	Τελευταία τιμή προηγ.	Τελευ. Τιμή	Εκφ. τοις μετρητοίς (€) Αγور. / Πώλ	μετρητοίς (€) Ημερομηνία	Συναλλαγές σε τμχ	Ελάχιστο ζωής	Μέγιστο ζωής	
0	GBP / 10	01/12	0.25	---	67	1	01/12/1928	100	2.5	360	Ε.Κ.Τ.Ε.	---	---	---	---	---	---	---	
103,746	GBP / 10	01/12	0.25	---	65	1	01/12/1930	98	2.5	360	Ε.Κ.Τ.Ε. σειρά	2.27	05/02/1996	2.27	Π	05/02/1996	---	2.27	2.27

## Νομικών Προσώπων και Εταιρειών σε Συνάλλαγμα και Ευρο

## Σημειώσεις Ομολόγων Ελλ. Δημοσίου

Υ.Δ.Τ: Υπολογισμός Δεδουλευμένων Τόκων.

FLR (= Floating Interest Rate) Ομόλογο Μεταβλητού Επιτοκίου.

Η ελάχιστη διαπραγματεύσιμη Ονομαστική Αξία για όλους τους Άυλους Τίτλους του Δημοσίου είναι τα 100 Ευρώ.

(μφρ-0)

**Πίνακας Μελών Χρηματιστηρίου Αθηνών και Μελών ΕΤ.ΕΚ.**

Επωνυμία	Διεύθυνση	Τηλέφωνο	Φαξ	Αγορά Μετοχών			Αγορά Παραγώγων		Μέλη ΕΤ.ΕΚ.	
				Μέλος Αγοράς	Μέλος εξ Αποστάσεως	Ειδικός Διαπρήτης	Διαπρήτης	Ειδικός Διαπρήτης	Γενικό Εκκαθιστικό	Άμεσο Εκκαθιστικό
AEONIC SECURITIES C.I.F. P.L.C.	ΛΑΪΟΥ 6, ΓΡ. 301B, ANNA COURT ,	35725337600		a						
ARGUS STOCKBROKERS LTD	25 ΛΕΩΦΟΡΟΣ ΔΗΜΟΣΘΕΝΗ ΣΕΒΕΡΗ 25 ,	0035722717000		a	a		a			
ATHLOS CAPITAL INVESTMENT SERVICES LTD	17 STASINOU AVENUE,BEDIZIA TOWER, 6TH & 7TH FL. ,	35722110777			a					
ATLANTIC SECURITIES LTD	ΠΡΟΔΡΟΜΟΥ 37 37,	0035722445400		a	a					
ΑΧΟΝ ΧΡΗΜΑΤΙΣΤΗΡΙΑΚΗ Α.Ε.Π.Ε.Υ.	ΣΤΑΔΙΟΥ 48 48, ΑΘΗΝΑ	2103363800		a			a			
ΒΕΤΑ ΧΡΗΜΑΤΙΣΤΗΡΙΑΚΗ Α.Ε.Π.Ε.Υ.	Λ.ΑΛΕΞΑΝΔΡΑΣ 29 29 , ΑΘΗΝΑ	210 6478900		a		a	a			a
BNP PARIBAS S.A.	ΛΑΜΨΑΚΟΥ 2 , ΑΘΗΝΑ	2107468525							a	
BOFA SECURITIES EUROPE SA	51 RUE LA BOÉTIE ,	+33 153655555		a	a					
CAPITAL AXEPEY	ΜΗΤΡΟΠΟΛΕΩΣ 58 58, ΑΘΗΝΑ	2103369700		a			a			
CITIGROUP GLOBAL MARKETS EUROPE AG	REUTERWEG 16 16,	+49 691366-0		a	a					
CITIGROUP GLOBAL MARKETS LIMITED	33 CANADA SQUARE -CANARY WHARF 1,	+44 02079864000		a						
CREDIT SUISSE BANK (EUROPE), S.A.	CALLE AYALA 42, 3A PLANTA-B MADRID ,	+34917916000		a						
CREDIT SUISSE SECURITIES (EUROPE) LIMITED	ONE CABOT SQUARE 1 , LONDON	+44 2078888888		a						
DEUTSCHE BANK AG	GREAT WINCHESTER STREET 1 , LONDON	+44 20 754 54209	00441133361437		a					
EUROBANK EQUITIES ΜΟΝΟΠΡΟΣΩΠΗ Α.Ε.Π.Ε.Υ.	ΦΙΛΕΛΛΗΝΩΝ 10 & ΞΕΝΟΦΩΝΤΟΣ 13 , ΑΘΗΝΑ	2103720425		a		a	a			a
EUROCORP Α.Ε.Π.Ε.Υ.	ΠΛ.ΦΙΛΙΚΗΣ ΕΤΑΙΡΕΙΑΣ 14 14, ΑΘΗΝΑ	2107263600		a			a			a
EUROTRUST ΧΡΗΜΑΤΙΣΤΗΡΙΑΚΗ Α.Ε.Π.Ε.Υ.	ΣΕΒΑΣΤΟΥΠΟΛΕΩΣ 113 113, ΑΘΗΝΑ	2103363100		a						
EUROXX ΧΡΗΜΑΤΙΣΤΗΡΙΑΚΗ Α.Ε.Π.Ε.Υ.	ΠΑΛΛΑΙΟΛΟΓΟΥ 7, ΧΑΛΑΝΔΡΙ	+30 2106879400	210-6879401	a		a	a			a
	ΠΑΛΛΑΙΟΛΟΓΟΥ 7, ΧΑΛΑΝΔΡΙ	(210)-6879400	(210)-6879401							
FREEDOM FINANCE EUROPE LTD	ΧΡΙΣΤΑΚΗ ΚΡΑΝΟΥ 20 ,	035725257786		a	a					
GLOBAL CAPITAL SECURITIES & FINANCIAL SERVICES LTD	Λ.ΑΡΧΙΕΠΙΣΚΟΠΟΥ ΜΑΚΑΡΙΟΥ Γ50 50,	00357227110710		a	a					
GREENPOST TRADING EUROPE LTD	ΚΙΜΟΝΟΣ 3, ACROPOLIS MANSIONS, 2ND FLOOR, FLAT/OFFICE 202 ,	035722521389		a	a	a				
HSBC CONTINENTAL EUROPE	Λ.ΜΕΣΣΟΓΕΙΩΝ 109-111 109-111,	2106960000							a	
INDEX ΧΡΗΜΑΤΙΣΤΗΡΙΑΚΗ Α.Ε.Π.Ε.Υ.	ΔΡΑΓΑΤΣΑΝΙΟΥ 6 6, ΑΘΗΝΑ	2103213920		a						
LAIKI FINANCIAL SERVICES LTD	ΛΕΩΦ. ΒΥΡΩΝΟΣ 26, ΛΕΥΚΩΣΙΑ ΚΥΠΡΟΥ	357 22367367	357 22718567		a					
MEGA EQUITY SECURITIES & FINANCIAL SERVICES PUBLIC LTD	ΛΕΩΦ.ΓΡΙΒΑ ΔΙΓΕΝΗ 42-44 42-44,	0035722711711		a	a		a			
MERIT ΧΡΗΜΑΤΙΣΤΗΡΙΑΚΗ Α.Ε.Π.Ε.Υ.	ΣΟΦΟΚΛΕΟΥΣ 5 5, ΑΘΗΝΑ	2141008814		a		a	a			a
MERRILL LYNCH INTERNATIONAL	2 KING EDWARD STREET 2 , LONDON	+44 20276281000		a						
NUNTIUS ΧΡΗΜΑΤΙΣΤΗΡΙΑΚΗ ΜΟΝΟΠΡ.Α.Ε.Π.Ε.Υ	ΔΡΑΓΑΤΣΑΝΙΟΥ 6 6, ΑΘΗΝΑ	2103350599		a						
ONE PLUS CAPITAL LIMITED	75 PRODRΟΜΟΥ AVENUE NICOSIA 1307 ,	35722873760		a	a					
PROCHOICE CHRIMATISTIRIAKI LTD	ΛΕΩΦ.ΣΠΥΡΟΥ ΚΥΠΡΙΑΝΟΥ 57, ΑΚΙΝΗΤΑ Φ 57,	035724661192		a	a					
SHARELINK SECURITIES & FINANCIAL SERVICES LTD	HOUSE-ΘΕΟΤΟΚΗ 6 ΜΕΓΑΡΟ ΕΛΛΗΝΑ 6 ,	+357 22554200		a			a			

**Πίνακας Μελών Χρηματιστηρίου Αθηνών και Μελών ΕΤ.ΕΚ.**

Επωνυμία	Διεύθυνση	Τηλέφωνο	Φαξ	Αγορά Μετοχών			Αγορά Παραγώγων		Μέλη ΕΤ.ΕΚ.	
				Μέλος Αγοράς	Μέλος εξ Αποστάσεως	Ειδικός Διαπρήτης	Διαπρήτης	Ειδικός Διαπρήτης	Γενικό Εκκαθιστικό	Άμεσο Εκκαθιστικό
SOCIETE GENERALE S.A.	17 COURS VALMY, CEDEX ,	+157290504		a	a		a			
SOLIDUS SECURITIES A.E.Π.Ε.Υ.	ΛΟΥΙΖΗΣ ΡΙΑΝΚΟΥΡ 64 64, ΑΘΗΝΑ	2106900600		a			a			a
THE CYPRUS INVESTMENT & SECURITIES CORPORATION LTD	1 AG. PROKOPIΟΥ & POSIDONOS 1ST FLOOR 154,	0035722121700		a	a					
UBS EUROPE SE	OPERNTURM, BOCKENHEIMER LANDSTRASSE 2-4 ,	496921790		a	a					
UBS LIMITED	FINSBURY AVENUE 1 , LONDON	+44 2075687135			a					
VIGOR FINANCE A.E.Π.Ε.Υ.	ΨΥΧΑΡΗ 14 , ΝΕΟ ΨΥΧΙΚΟ	2106718400		a			a			
A. ΣΑΡΡΗΣ ΧΡΗΜΑΤΙΣΤΗΡΙΑΚΗ Α.Ε.Π.Ε.Υ	ΔΡΑΓΑΤΣΑΝΙΟΥ 6 6, ΑΘΗΝΑ	2103367700		a						
ΑΛΦΑ FINANCE ΜΟΝΟΠΡΟΣΩΠΗ ΑΕΠΕΥ	ΠΑΝΕΠΙΣΤΗΜΙΟΥ 45 5, ΑΘΗΝΑ	2103677400		a		a	a	a		a
ΑΛΦΑ ΤΡΑΠΕΖΑ ΑΝΩΝΥΜΗ ΕΤΑΙΡΙΑ	ΣΤΑΔΙΟΥ 40 , ΑΘΗΝΑ	2103260000							a	
Γ. Α. ΠΕΡΒΑΝΑΣ ΧΡΗΜΑΤΙΣΤΗΡΙΑΚΗ Α.Ε.Π.Ε.Υ	ΣΟΦΟΚΛΕΟΥΣ 7-9 7-9, ΑΘΗΝΑ	2103727200		a						
ΕΘΝΙΚΗ ΤΡΑΠΕΖΑ ΤΗΣ ΕΛΛΑΔΟΣ Α.Ε.	ΑΙΟΛΟΥ 86, ΑΘΗΝΑ	(210)-3341000	(210)-3228187	a		a	a		a	
	ΑΚΑΔΗΜΙΑΣ 68, ΑΘΗΝΑ	(210)-3328817	(210)-3328678							
ΕΘΝΙΚΗ ΧΡΗΜΑΤΙΣΤΗΡΙΑΚΗ ΜΟΝΟΠΡΟΣΩΠΗ ΑΕΠΕΥ	ΛΕΩΦΟΡΟΣ ΑΘΗΝΩΝ 128-132 & ΙΦΙΓΕΝΙΑΣ 66, ΑΘΗΝΑ	2103328784		a		a	a	a		
ΕΛΛΗΝΙΚΗ ΤΡΑΠΕΖΑ (ΕΠΕΝΔΥΣΕΙΣ) ΛΤΔ	ΛΕΩΦ.ΚΥΡΙΑΚΟΥ ΜΑΤΣΗ 31 - ΤΘ 24747 , ΛΕΥΚΩΣΙΑ ΚΥΠΡΟΥ	+357 22500100	357 22500110		a					
ΕΛΛΗΝΟΑΜΕΡΙΚΑΝΙΚΗ ΧΡΗΜΑΤΙΣΤΗΡΙΑΚΗ ΑΕΠΕΥ	ΑΝΔΡΕΑ ΠΑΠΑΝΔΡΕΟΥ 27 27, ΜΑΡΟΥΣΙ	2103311100		a		a	a			a
I. Χ. ΜΑΥΡΙΚΗΣ ΧΡΗΜΑΤΙΣΤΗΡΙΑΚΗ Α.Ε.Π.Ε.Υ	ΣΟΦΟΚΛΕΟΥΣ 5 5, ΑΘΗΝΑ	2103216730		a						
ΚΑΠΠΑ ΧΡΗΜΑΤΙΣΤΗΡΙΑΚΗ Α.Ε.Π.Ε.Υ.	ΒΑΛΛΑΩΡΙΤΟΥ 15 15, ΑΘΗΝΑ	2103678600		a			a			
ΚΑΡΑΜΑΝΩΦ ΧΡΗΜΑΤΙΣΤΗΡΙΑΚΗ Α.Ε.Π.Ε.Υ.	ΠΛ.ΑΓ.ΘΕΟΔΩΡΩΝ 2 2, ΑΘΗΝΑ	2103212947		a						
ΚΥΚΛΟΣ ΧΡΗΜΑΤΙΣΤΗΡΙΑΚΗ Α.Ε.Π.Ε.Υ.	ΧΑΡΙΛΑΟΥ ΤΡΙΚΟΥΠΗ 6-8-10 39, ΑΘΗΝΑ	2103364300		a			a			
ΛΕΩΝ ΔΕΠΟΛΑΣ ΧΡΗΜΑΤΙΣΤΗΡΙΑΚΗ Α.Ε.Π.Ε.Υ.	ΧΡΗΣΤΟΥ ΛΑΔΑ 1 1, ΑΘΗΝΑ	2103213276 -28		a		a	a			
N. ΧΡΥΣΟΧΟΙΔΗΣ ΧΡΗΜΑΤΙΣΤΗΡΙΑΚΗ Α.Ε.Π.Ε.Υ	ΣΟΦΟΚΛΕΟΥΣ 7-9 7-9, ΑΘΗΝΑ	2103213913		a			a			a
ΠΑΓΚΡΗΤΙΑ ΤΡΑΠΕΖΑ ΑΝΩΝΥΜΗ ΕΤΑΙΡΕΙΑ	ΙΚΑΡΟΥ 5 ,	2810338746							a	
ΠΑΝΤΕΛΑΚΗΣ ΧΡΗΜΑΤΙΣΤΗΡΙΑΚΗ Α.Ε.Π.Ε.Υ	ΕΘΝΙΚΗΣ ΑΝΤΙΣΤΑΣΕΩΣ 57, ΚΤΙΡΙΟ Β 57, ΧΑΛΑΝΔΡΙ	2106965000		a		a	a	a		
ΠΕΙΡΑΙΩΣ ΜΟΝΟΠΡΟΣΩΠΗ Α.Ε.Π.Ε.Υ.	ΣΤΑΔΙΟΥ 10 10, ΑΘΗΝΑ	2103354100		a		a	a	a		a
ΣΤ. ΕΜ. ΛΑΥΡΕΝΤΑΚΗΣ ΧΡΗΜΑΤΙΣΤΗΡΙΑΚΗ Α.Ε.Π.Ε.Υ.	ΣΟΦΟΚΛΕΟΥΣ 7-9 7-9, ΑΘΗΝΑ	2103213336		a			a			
ΤΡΑΠΕΖΑ EUROBANK ΑΕ	ΟΘΩΝΟΣ 8 , ΑΘΗΝΑ	2144043907							a	
ΤΡΑΠΕΖΑ ΟΡΤΙΜΑ BANK Α.Ε.	ΑΙΓΙΑΛΕΙΑΣ 32 & ΠΑΡΑΔΕΙΣΟΥ , ΜΑΡΟΥΣΙ	210 8173000		a		a	a	a	a	
ΤΡΑΠΕΖΑ ΠΕΙΡΑΙΩΣ ΑΝΩΝΥΜΟΣ ΕΤΑΙΡΕΙΑ	ΑΜΕΡΙΚΗΣ 4 , ΑΘΗΝΑ	2103335000		a			a		a	

## Πίνακας Μετοχών Υπό Ειδική Διαπραγμάτευση

Χρεόγραφο	Κατηγορία Διαπραγμάτευσης
Ειδικός Διαπραγματευτής	Εναρξη Ειδικής Διαπραγμάτευσης
<b>MLS ΠΛΗΡΟΦΟΡΙΚΗ (ΚΟ)</b>	<b>Κατάσταση σε Αναστολή</b>
ΠΕΙΡΑΙΩΣ ΜΟΝΟΠΡΟΣΩΠΗ Α.Ε.Π.Ε.Υ.	01/08/2019
<b>ALPHA ETF FTSE Athex Large Cap</b>	<b>Διαπραγματεύσιμα Αμοιβαία Κεφάλαια (Δ.Α.Κ.)</b>
ΑΛΦΑ FINANCE ΜΟΝΟΠΡΟΣΩΠΗ ΑΕΠΕΥ	02/01/1900
ΕΘΝΙΚΗ ΧΡΗΜΑΤΙΣΤΗΡΙΑΚΗ ΜΟΝΟΠΡΟΣΩΠΗ ΑΕΠΕΥ	02/01/1900
<b>ALPHA TRUST ΣΥΜΜΕΤΟΧΩΝ (ΚΟ)</b>	<b>Κύρια Αγορά</b>
EUROBANK EQUITIES ΜΟΝΟΠΡΟΣΩΠΗ Α.Ε.Π.Ε.Υ.	06/02/2023
ΛΕΩΝ ΔΕΠΟΛΑΣ ΧΡΗΜΑΤΙΣΤΗΡΙΑΚΗ Α.Ε.Π.Ε.Υ.	04/01/2021
<b>ALPHA ΥΠΗΡΕΣΙΩΝ ΣΥΜΜ (ΚΟ)</b>	<b>Κύρια Αγορά</b>
EUROBANK EQUITIES ΜΟΝΟΠΡΟΣΩΠΗ Α.Ε.Π.Ε.Υ.	22/10/2006
GREENPOST TRADING EUROPE LTD	12/06/2023
MERIT ΧΡΗΜΑΤΙΣΤΗΡΙΑΚΗ Α.Ε.Π.Ε.Υ.	03/09/2012
ΑΛΦΑ FINANCE ΜΟΝΟΠΡΟΣΩΠΗ ΑΕΠΕΥ	29/02/2016
ΕΘΝΙΚΗ ΧΡΗΜΑΤΙΣΤΗΡΙΑΚΗ ΜΟΝΟΠΡΟΣΩΠΗ ΑΕΠΕΥ	02/01/1900
ΕΛΛΗΝΟΑΜΕΡΙΚΑΝΙΚΗ ΧΡΗΜΑΤΙΣΤΗΡΙΑΚΗ ΑΕΠΕΥ	25/07/2014
ΛΕΩΝ ΔΕΠΟΛΑΣ ΧΡΗΜΑΤΙΣΤΗΡΙΑΚΗ Α.Ε.Π.Ε.Υ.	04/01/2016
ΠΕΙΡΑΙΩΣ ΜΟΝΟΠΡΟΣΩΠΗ Α.Ε.Π.Ε.Υ.	28/05/2009
<b>ΑΤΤΙΚΑ BANK Α.Τ.Ε. (ΚΟ)</b>	<b>Κύρια Αγορά</b>
EUROXX ΧΡΗΜΑΤΙΣΤΗΡΙΑΚΗ Α.Ε.Π.Ε.Υ.	22/01/2016
<b>AUSTRIACARD (ΚΑ)</b>	<b>Κύρια Αγορά</b>
ΒΕΤΑ ΧΡΗΜΑΤΙΣΤΗΡΙΑΚΗ Α.Ε.Π.Ε.Υ.	23/03/2023
EUROBANK EQUITIES ΜΟΝΟΠΡΟΣΩΠΗ Α.Ε.Π.Ε.Υ.	15/05/2023
EUROXX ΧΡΗΜΑΤΙΣΤΗΡΙΑΚΗ Α.Ε.Π.Ε.Υ.	10/06/2024
<b>AUTOHELLAS (ΚΟ)</b>	<b>Κύρια Αγορά</b>
EUROXX ΧΡΗΜΑΤΙΣΤΗΡΙΑΚΗ Α.Ε.Π.Ε.Υ.	02/07/2018
ΑΛΦΑ FINANCE ΜΟΝΟΠΡΟΣΩΠΗ ΑΕΠΕΥ	01/07/2019
<b>AVE (ΚΟ)</b>	<b>Κύρια Αγορά</b>
EUROXX ΧΡΗΜΑΤΙΣΤΗΡΙΑΚΗ Α.Ε.Π.Ε.Υ.	05/06/2020
<b>BRIQ PROPERTIES (ΚΟ)</b>	<b>Κύρια Αγορά</b>
EUROBANK EQUITIES ΜΟΝΟΠΡΟΣΩΠΗ Α.Ε.Π.Ε.Υ.	09/09/2019
ΛΕΩΝ ΔΕΠΟΛΑΣ ΧΡΗΜΑΤΙΣΤΗΡΙΑΚΗ Α.Ε.Π.Ε.Υ.	22/02/2021
ΠΕΙΡΑΙΩΣ ΜΟΝΟΠΡΟΣΩΠΗ Α.Ε.Π.Ε.Υ.	05/02/2024
<b>CENERGY HOLDINGS (ΚΑ)</b>	<b>Κύρια Αγορά</b>
EUROBANK EQUITIES ΜΟΝΟΠΡΟΣΩΠΗ Α.Ε.Π.Ε.Υ.	02/01/2016
ΑΛΦΑ FINANCE ΜΟΝΟΠΡΟΣΩΠΗ ΑΕΠΕΥ	02/01/2016
ΠΑΝΤΕΛΑΚΗΣ ΧΡΗΜΑΤΙΣΤΗΡΙΑΚΗ Α.Ε.Π.Ε.Υ.	27/12/2022
ΤΡΑΠΕΖΑ ΟΡΤΙΜΑ BANK Α.Ε.	14/03/2022
<b>CNL CAPITAL (ΚΟ)</b>	<b>Κύρια Αγορά</b>
MERIT ΧΡΗΜΑΤΙΣΤΗΡΙΑΚΗ Α.Ε.Π.Ε.Υ.	01/10/2018
<b>COCA-COLA HBC AG (ΚΟ)</b>	<b>Κύρια Αγορά</b>
ΒΕΤΑ ΧΡΗΜΑΤΙΣΤΗΡΙΑΚΗ Α.Ε.Π.Ε.Υ.	08/03/2021
ΕΘΝΙΚΗ ΧΡΗΜΑΤΙΣΤΗΡΙΑΚΗ ΜΟΝΟΠΡΟΣΩΠΗ ΑΕΠΕΥ	02/01/1900
ΠΕΙΡΑΙΩΣ ΜΟΝΟΠΡΟΣΩΠΗ Α.Ε.Π.Ε.Υ.	04/05/2015
<b>DIMAND (ΚΟ)</b>	<b>Κύρια Αγορά</b>
EUROBANK EQUITIES ΜΟΝΟΠΡΟΣΩΠΗ Α.Ε.Π.Ε.Υ.	08/08/2022
ΑΛΦΑ FINANCE ΜΟΝΟΠΡΟΣΩΠΗ ΑΕΠΕΥ	08/08/2022
ΠΑΝΤΕΛΑΚΗΣ ΧΡΗΜΑΤΙΣΤΗΡΙΑΚΗ Α.Ε.Π.Ε.Υ.	15/05/2023
<b>EUROBANK HOLDINGS (ΚΟ)</b>	<b>Κύρια Αγορά</b>
EUROBANK EQUITIES ΜΟΝΟΠΡΟΣΩΠΗ Α.Ε.Π.Ε.Υ.	01/06/2012
GREENPOST TRADING EUROPE LTD	12/06/2023
MERIT ΧΡΗΜΑΤΙΣΤΗΡΙΑΚΗ Α.Ε.Π.Ε.Υ.	06/11/2017
ΑΛΦΑ FINANCE ΜΟΝΟΠΡΟΣΩΠΗ ΑΕΠΕΥ	09/01/2006
ΕΘΝΙΚΗ ΧΡΗΜΑΤΙΣΤΗΡΙΑΚΗ ΜΟΝΟΠΡΟΣΩΠΗ ΑΕΠΕΥ	02/01/1900
ΕΛΛΗΝΟΑΜΕΡΙΚΑΝΙΚΗ ΧΡΗΜΑΤΙΣΤΗΡΙΑΚΗ ΑΕΠΕΥ	25/07/2014
ΛΕΩΝ ΔΕΠΟΛΑΣ ΧΡΗΜΑΤΙΣΤΗΡΙΑΚΗ Α.Ε.Π.Ε.Υ.	30/11/2018
ΠΕΙΡΑΙΩΣ ΜΟΝΟΠΡΟΣΩΠΗ Α.Ε.Π.Ε.Υ.	28/09/2009
<b>FOURLIS ΣΥΜΜΕΤΟΧΩΝ (ΚΟ)</b>	<b>Κύρια Αγορά</b>
EUROBANK EQUITIES ΜΟΝΟΠΡΟΣΩΠΗ Α.Ε.Π.Ε.Υ.	01/12/2016
ΠΕΙΡΑΙΩΣ ΜΟΝΟΠΡΟΣΩΠΗ Α.Ε.Π.Ε.Υ.	06/03/2017
<b>HELLENIQ ENERGY (ΚΟ)</b>	<b>Κύρια Αγορά</b>
EUROBANK EQUITIES ΜΟΝΟΠΡΟΣΩΠΗ Α.Ε.Π.Ε.Υ.	01/11/2023
ΑΛΦΑ FINANCE ΜΟΝΟΠΡΟΣΩΠΗ ΑΕΠΕΥ	07/11/2023
ΕΛΛΗΝΟΑΜΕΡΙΚΑΝΙΚΗ ΧΡΗΜΑΤΙΣΤΗΡΙΑΚΗ ΑΕΠΕΥ	14/09/2015
ΠΕΙΡΑΙΩΣ ΜΟΝΟΠΡΟΣΩΠΗ Α.Ε.Π.Ε.Υ.	20/03/2017
<b>IDEAL HOLDINGS (ΚΟ)</b>	<b>Κύρια Αγορά</b>
EUROBANK EQUITIES ΜΟΝΟΠΡΟΣΩΠΗ Α.Ε.Π.Ε.Υ.	07/06/2021
ΠΕΙΡΑΙΩΣ ΜΟΝΟΠΡΟΣΩΠΗ Α.Ε.Π.Ε.Υ.	07/06/2021
<b>INTERCONTINENTAL (ΚΟ)</b>	<b>Κύρια Αγορά</b>
ΛΕΩΝ ΔΕΠΟΛΑΣ ΧΡΗΜΑΤΙΣΤΗΡΙΑΚΗ Α.Ε.Π.Ε.Υ.	03/06/2019



## Πίνακας Μετοχών Υπό Ειδική Διαπραγμάτευση

Χρεόγραφο	Κατηγορία Διαπραγμάτευσης
Ειδικός Διαπραγματευτής	Έναρξη Ειδικής Διαπραγμάτευσης
<b>INTRAKAT (ΚΟ)</b>	<b>Κύρια Αγορά</b>
ΒΕΤΑ ΧΡΗΜΑΤΙΣΤΗΡΙΑΚΗ Α.Ε.Π.Ε.Υ.	04/10/2021
ΠΑΝΤΕΛΑΚΗΣ ΧΡΗΜΑΤΙΣΤΗΡΙΑΚΗ Α.Ε.Π.Ε.Υ.	10/10/2022
<b>JUMBO (ΚΟ)</b>	<b>Κύρια Αγορά</b>
ΒΕΤΑ ΧΡΗΜΑΤΙΣΤΗΡΙΑΚΗ Α.Ε.Π.Ε.Υ.	01/02/2021
EUROBANK EQUITIES ΜΟΝΟΠΡΟΣΩΠΗ Α.Ε.Π.Ε.Υ.	25/05/2020
GREENPOST TRADING EUROPE LTD	12/06/2023
MERIT ΧΡΗΜΑΤΙΣΤΗΡΙΑΚΗ Α.Ε.Π.Ε.Υ.	06/11/2017
ΠΕΙΡΑΙΩΣ ΜΟΝΟΠΡΟΣΩΠΗ Α.Ε.Π.Ε.Υ.	06/03/2017
<b>LAMDA DEVELOPMENT(ΚΟ)</b>	<b>Κύρια Αγορά</b>
EUROBANK EQUITIES ΜΟΝΟΠΡΟΣΩΠΗ Α.Ε.Π.Ε.Υ.	08/12/2014
ΠΑΝΤΕΛΑΚΗΣ ΧΡΗΜΑΤΙΣΤΗΡΙΑΚΗ Α.Ε.Π.Ε.Υ.	06/11/2017
ΠΕΙΡΑΙΩΣ ΜΟΝΟΠΡΟΣΩΠΗ Α.Ε.Π.Ε.Υ.	29/06/2017
<b>ORILINA PROPERTIES ΑΕΕΑΠ (ΚΟ)</b>	<b>Κύρια Αγορά</b>
EUROBANK EQUITIES ΜΟΝΟΠΡΟΣΩΠΗ Α.Ε.Π.Ε.Υ.	11/12/2023
ΛΕΩΝ ΔΕΠΟΛΑΣ ΧΡΗΜΑΤΙΣΤΗΡΙΑΚΗ Α.Ε.Π.Ε.Υ.	11/12/2023
<b>PREMIA (ΚΟ)</b>	<b>Κύρια Αγορά</b>
ΒΕΤΑ ΧΡΗΜΑΤΙΣΤΗΡΙΑΚΗ Α.Ε.Π.Ε.Υ.	01/06/2021
ΛΕΩΝ ΔΕΠΟΛΑΣ ΧΡΗΜΑΤΙΣΤΗΡΙΑΚΗ Α.Ε.Π.Ε.Υ.	05/12/2022
ΠΑΝΤΕΛΑΚΗΣ ΧΡΗΜΑΤΙΣΤΗΡΙΑΚΗ Α.Ε.Π.Ε.Υ.	23/12/2021
<b>PROFILE (ΚΟ)</b>	<b>Κύρια Αγορά</b>
ΠΑΝΤΕΛΑΚΗΣ ΧΡΗΜΑΤΙΣΤΗΡΙΑΚΗ Α.Ε.Π.Ε.Υ.	01/07/2019
ΤΡΑΠΕΖΑ ΟΡΤΙΜΑ BANK Α.Ε.	03/04/2023
<b>QUALITY &amp; RELIABILITY (ΚΟ)</b>	<b>Κύρια Αγορά</b>
ΤΡΑΠΕΖΑ ΟΡΤΙΜΑ BANK Α.Ε.	03/01/2023
<b>QUEST ΣΥΜΜΕΤΟΧΩΝ (ΚΟ)</b>	<b>Κύρια Αγορά</b>
ΒΕΤΑ ΧΡΗΜΑΤΙΣΤΗΡΙΑΚΗ Α.Ε.Π.Ε.Υ.	26/03/2018
EUROBANK EQUITIES ΜΟΝΟΠΡΟΣΩΠΗ Α.Ε.Π.Ε.Υ.	28/01/2019
<b>SPACE HELLAS (ΚΟ)</b>	<b>Κύρια Αγορά</b>
MERIT ΧΡΗΜΑΤΙΣΤΗΡΙΑΚΗ Α.Ε.Π.Ε.Υ.	09/12/2022
<b>TITAN CEMENT (ΚΑ)</b>	<b>Κύρια Αγορά</b>
ΒΕΤΑ ΧΡΗΜΑΤΙΣΤΗΡΙΑΚΗ Α.Ε.Π.Ε.Υ.	01/02/2021
EUROBANK EQUITIES ΜΟΝΟΠΡΟΣΩΠΗ Α.Ε.Π.Ε.Υ.	06/11/2019
ΠΕΙΡΑΙΩΣ ΜΟΝΟΠΡΟΣΩΠΗ Α.Ε.Π.Ε.Υ.	18/01/2021
<b>TRADE ESTATES ΑΕΕΑΠ (ΚΟ)</b>	<b>Κύρια Αγορά</b>
EUROBANK EQUITIES ΜΟΝΟΠΡΟΣΩΠΗ Α.Ε.Π.Ε.Υ.	08/11/2023
EUROBANK EQUITIES ΜΟΝΟΠΡΟΣΩΠΗ Α.Ε.Π.Ε.Υ.	10/11/2023
ΠΑΝΤΕΛΑΚΗΣ ΧΡΗΜΑΤΙΣΤΗΡΙΑΚΗ Α.Ε.Π.Ε.Υ.	10/11/2023
ΠΑΝΤΕΛΑΚΗΣ ΧΡΗΜΑΤΙΣΤΗΡΙΑΚΗ Α.Ε.Π.Ε.Υ.	08/11/2023
<b>VIOTALCO SA/NV (ΚΑ)</b>	<b>Κύρια Αγορά</b>
EUROBANK EQUITIES ΜΟΝΟΠΡΟΣΩΠΗ Α.Ε.Π.Ε.Υ.	04/03/2014
MERIT ΧΡΗΜΑΤΙΣΤΗΡΙΑΚΗ Α.Ε.Π.Ε.Υ.	17/03/2014
ΑΛΦΑ FINANCE ΜΟΝΟΠΡΟΣΩΠΗ ΑΕΠΕΥ	11/03/2008
<b>ΑΒΑΞ Α.Ε. (ΚΟ)</b>	<b>Κύρια Αγορά</b>
EUROBANK EQUITIES ΜΟΝΟΠΡΟΣΩΠΗ Α.Ε.Π.Ε.Υ.	14/12/2015
ΠΕΙΡΑΙΩΣ ΜΟΝΟΠΡΟΣΩΠΗ Α.Ε.Π.Ε.Υ.	01/02/2021
ΤΡΑΠΕΖΑ ΟΡΤΙΜΑ BANK Α.Ε.	04/09/2023
<b>ΑΔΜΗΕ ΣΥΜΜΕΤΟΧΩΝ Α.Ε. (ΚΟ)</b>	<b>Κύρια Αγορά</b>
EUROBANK EQUITIES ΜΟΝΟΠΡΟΣΩΠΗ Α.Ε.Π.Ε.Υ.	24/05/2021
ΕΛΛΗΝΟΑΜΕΡΙΚΑΝΙΚΗ ΧΡΗΜΑΤΙΣΤΗΡΙΑΚΗ ΑΕΠΕΥ	09/03/2020
ΠΕΙΡΑΙΩΣ ΜΟΝΟΠΡΟΣΩΠΗ Α.Ε.Π.Ε.Υ.	29/06/2017
<b>ΑΕΡΟΠΟΡΙΑ ΑΙΓΑΙΟΥ (ΚΟ)</b>	<b>Κύρια Αγορά</b>
EUROBANK EQUITIES ΜΟΝΟΠΡΟΣΩΠΗ Α.Ε.Π.Ε.Υ.	22/09/2020
<b>ΑΛΟΥΜΥΛΑ (ΚΟ)</b>	<b>Κύρια Αγορά</b>
ΠΕΙΡΑΙΩΣ ΜΟΝΟΠΡΟΣΩΠΗ Α.Ε.Π.Ε.Υ.	31/07/2023
<b>ΑΝΔΡΟΜΕΔΑ ΑΕΕΧ (ΚΟ)</b>	<b>Κύρια Αγορά</b>
ΒΕΤΑ ΧΡΗΜΑΤΙΣΤΗΡΙΑΚΗ Α.Ε.Π.Ε.Υ.	15/02/2021
ΤΡΑΠΕΖΑ ΟΡΤΙΜΑ BANK Α.Ε.	03/04/2023
<b>ΓΕΚ ΤΕΡΝΑ (ΚΟ)</b>	<b>Κύρια Αγορά</b>
ΒΕΤΑ ΧΡΗΜΑΤΙΣΤΗΡΙΑΚΗ Α.Ε.Π.Ε.Υ.	08/03/2021
EUROBANK EQUITIES ΜΟΝΟΠΡΟΣΩΠΗ Α.Ε.Π.Ε.Υ.	24/05/2021
ΠΕΙΡΑΙΩΣ ΜΟΝΟΠΡΟΣΩΠΗ Α.Ε.Π.Ε.Υ.	29/08/2019

## Πίνακας Μετοχών Υπό Ειδική Διαπραγμάτευση

Χρεόγραφο	Κατηγορία Διαπραγμάτευσης
Ειδικός Διαπραγματευτής	Έναρξη Ειδικής Διαπραγμάτευσης
<b>ΔΕΗ (ΚΟ)</b>	<b>Κύρια Αγορά</b>
ΒΕΤΑ ΧΡΗΜΑΤΙΣΤΗΡΙΑΚΗ Α.Ε.Π.Ε.Υ.	01/02/2021
ΕΥΡΟΒΑΝΚ ΕQUITIES ΜΟΝΟΠΡΟΣΩΠΗ Α.Ε.Π.Ε.Υ.	22/10/2006
GREENPOST TRADING EUROPE LTD	12/06/2023
MERIT ΧΡΗΜΑΤΙΣΤΗΡΙΑΚΗ Α.Ε.Π.Ε.Υ.	06/11/2017
ΑΛΦΑ FINANCE ΜΟΝΟΠΡΟΣΩΠΗ ΑΕΠΕΥ	09/01/2006
ΕΘΝΙΚΗ ΧΡΗΜΑΤΙΣΤΗΡΙΑΚΗ ΜΟΝΟΠΡΟΣΩΠΗ ΑΕΠΕΥ	02/01/1900
ΕΛΛΗΝΟΑΜΕΡΙΚΑΝΙΚΗ ΧΡΗΜΑΤΙΣΤΗΡΙΑΚΗ ΑΕΠΕΥ	01/09/2014
ΠΕΙΡΑΙΩΣ ΜΟΝΟΠΡΟΣΩΠΗ Α.Ε.Π.Ε.Υ.	28/09/2009
<b>ΔΙΕΘΝΗΣ ΑΕΡΟΛΙΜΕΝΑΣ ΑΘΗΝΩΝ (ΚΟ)</b>	<b>Κύρια Αγορά</b>
ΠΕΙΡΑΙΩΣ ΜΟΝΟΠΡΟΣΩΠΗ Α.Ε.Π.Ε.Υ.	03/06/2024
<b>ΕΘΝΙΚΗ ΤΡΑΠΕΖΑ (ΚΟ)</b>	<b>Κύρια Αγορά</b>
ΕΥΡΟΒΑΝΚ ΕQUITIES ΜΟΝΟΠΡΟΣΩΠΗ Α.Ε.Π.Ε.Υ.	22/10/2006
GREENPOST TRADING EUROPE LTD	12/06/2023
MERIT ΧΡΗΜΑΤΙΣΤΗΡΙΑΚΗ Α.Ε.Π.Ε.Υ.	03/09/2012
ΑΛΦΑ FINANCE ΜΟΝΟΠΡΟΣΩΠΗ ΑΕΠΕΥ	09/01/2006
ΕΘΝΙΚΗ ΧΡΗΜΑΤΙΣΤΗΡΙΑΚΗ ΜΟΝΟΠΡΟΣΩΠΗ ΑΕΠΕΥ	02/01/1900
ΕΛΛΗΝΟΑΜΕΡΙΚΑΝΙΚΗ ΧΡΗΜΑΤΙΣΤΗΡΙΑΚΗ ΑΕΠΕΥ	25/07/2014
ΛΕΩΝ ΔΕΠΟΛΑΣ ΧΡΗΜΑΤΙΣΤΗΡΙΑΚΗ Α.Ε.Π.Ε.Υ.	20/05/2015
ΠΕΙΡΑΙΩΣ ΜΟΝΟΠΡΟΣΩΠΗ Α.Ε.Π.Ε.Υ.	08/09/2008
<b>ΕΚΤΕΡ (ΚΟ)</b>	<b>Κύρια Αγορά</b>
ΒΕΤΑ ΧΡΗΜΑΤΙΣΤΗΡΙΑΚΗ Α.Ε.Π.Ε.Υ.	26/09/2022
ΕΥΡΟΒΑΝΚ ΕQUITIES ΜΟΝΟΠΡΟΣΩΠΗ Α.Ε.Π.Ε.Υ.	16/10/2017
ΛΕΩΝ ΔΕΠΟΛΑΣ ΧΡΗΜΑΤΙΣΤΗΡΙΑΚΗ Α.Ε.Π.Ε.Υ.	21/05/2018
<b>ΕΛΑΣΤΡΟΝ (ΚΟ)</b>	<b>Κύρια Αγορά</b>
ΛΕΩΝ ΔΕΠΟΛΑΣ ΧΡΗΜΑΤΙΣΤΗΡΙΑΚΗ Α.Ε.Π.Ε.Υ.	20/02/2017
<b>ΕΛΒΑΛΧΑΛΚΟΡ (ΚΟ)</b>	<b>Κύρια Αγορά</b>
ΒΕΤΑ ΧΡΗΜΑΤΙΣΤΗΡΙΑΚΗ Α.Ε.Π.Ε.Υ.	09/01/2023
ΕΥΡΟΒΑΝΚ ΕQUITIES ΜΟΝΟΠΡΟΣΩΠΗ Α.Ε.Π.Ε.Υ.	07/05/2018
ΑΛΦΑ FINANCE ΜΟΝΟΠΡΟΣΩΠΗ ΑΕΠΕΥ	07/05/2018
<b>ΕΛΜΑΚΤΩΡ (ΚΟ)</b>	<b>Κύρια Αγορά</b>
ΕΥΡΟΒΑΝΚ ΕQUITIES ΜΟΝΟΠΡΟΣΩΠΗ Α.Ε.Π.Ε.Υ.	01/06/2012
ΕΥΡΟΧΧ ΧΡΗΜΑΤΙΣΤΗΡΙΑΚΗ Α.Ε.Π.Ε.Υ.	24/09/2018
ΑΛΦΑ FINANCE ΜΟΝΟΠΡΟΣΩΠΗ ΑΕΠΕΥ	18/03/2019
ΕΘΝΙΚΗ ΧΡΗΜΑΤΙΣΤΗΡΙΑΚΗ ΜΟΝΟΠΡΟΣΩΠΗ ΑΕΠΕΥ	02/01/1900
ΠΕΙΡΑΙΩΣ ΜΟΝΟΠΡΟΣΩΠΗ Α.Ε.Π.Ε.Υ.	22/10/2018
<b>ΕΛΛΗΝ. ΧΡΗΜΑΤΙΣΤΗΡΙΑ Χ.Α. (ΚΟ)</b>	<b>Κύρια Αγορά</b>
ΕΘΝΙΚΗ ΧΡΗΜΑΤΙΣΤΗΡΙΑΚΗ ΜΟΝΟΠΡΟΣΩΠΗ ΑΕΠΕΥ	02/01/1900
ΕΛΛΗΝΟΑΜΕΡΙΚΑΝΙΚΗ ΧΡΗΜΑΤΙΣΤΗΡΙΑΚΗ ΑΕΠΕΥ	01/09/2014
ΠΕΙΡΑΙΩΣ ΜΟΝΟΠΡΟΣΩΠΗ Α.Ε.Π.Ε.Υ.	04/05/2015
<b>ΕΛΤΟΝ (ΚΟ)</b>	<b>Κύρια Αγορά</b>
ΤΡΑΠΕΖΑ ΟΡΤΙΜΑ BANK Α.Ε.	30/01/2023
<b>ΕΥΔΑΠ (ΚΟ)</b>	<b>Κύρια Αγορά</b>
ΕΥΡΟΒΑΝΚ ΕQUITIES ΜΟΝΟΠΡΟΣΩΠΗ Α.Ε.Π.Ε.Υ.	10/06/2019
ΑΛΦΑ FINANCE ΜΟΝΟΠΡΟΣΩΠΗ ΑΕΠΕΥ	27/01/2020
<b>ΕΥΡΩΣΥΜΒΟΥΛΟΙ (ΚΟ)</b>	<b>Κύρια Αγορά</b>
ΕΥΡΟΒΑΝΚ ΕQUITIES ΜΟΝΟΠΡΟΣΩΠΗ Α.Ε.Π.Ε.Υ.	22/07/2014
ΤΡΑΠΕΖΑ ΟΡΤΙΜΑ BANK Α.Ε.	01/02/2023
<b>ΙΝΤΕΡΓΟΥΝΤ-ΞΥΛΕΜΠΟΡΙΑ (ΚΟ)</b>	<b>Κύρια Αγορά</b>
ΕΥΡΟΒΑΝΚ ΕQUITIES ΜΟΝΟΠΡΟΣΩΠΗ Α.Ε.Π.Ε.Υ.	05/07/2021
ΠΑΝΤΕΛΑΚΗΣ ΧΡΗΜΑΤΙΣΤΗΡΙΑΚΗ Α.Ε.Π.Ε.Υ.	01/07/2021
<b>ΙΝΤΕΡΛΑΪΦ (ΚΟ)</b>	<b>Κύρια Αγορά</b>
ΠΕΙΡΑΙΩΣ ΜΟΝΟΠΡΟΣΩΠΗ Α.Ε.Π.Ε.Υ.	22/01/2024
<b>ΚΛΟΥΚΙΝΑΣ - ΛΑΠΠΑΣ (ΚΟ)</b>	<b>Κύρια Αγορά</b>
ΤΡΑΠΕΖΑ ΟΡΤΙΜΑ BANK Α.Ε.	02/01/2023
<b>ΚΛΩΣΤ/ΡΓΙΑ ΝΑΥΠΙΑΚΤΟΥ (ΚΟ)</b>	<b>Κύρια Αγορά</b>
ΤΡΑΠΕΖΑ ΟΡΤΙΜΑ BANK Α.Ε.	29/01/2024
<b>ΚΡΙ - ΚΡΙ (ΚΟ)</b>	<b>Κύρια Αγορά</b>
ΕΥΡΟΒΑΝΚ ΕQUITIES ΜΟΝΟΠΡΟΣΩΠΗ Α.Ε.Π.Ε.Υ.	07/05/2018
ΠΕΙΡΑΙΩΣ ΜΟΝΟΠΡΟΣΩΠΗ Α.Ε.Π.Ε.Υ.	11/12/2023
<b>ΛΑΜΨΑ (ΚΟ)</b>	<b>Κύρια Αγορά</b>
ΛΕΩΝ ΔΕΠΟΛΑΣ ΧΡΗΜΑΤΙΣΤΗΡΙΑΚΗ Α.Ε.Π.Ε.Υ.	16/01/2017
<b>ΜΟΤΟΔΥΝΑΜΙΚΗ (ΚΟ)</b>	<b>Κύρια Αγορά</b>
ΤΡΑΠΕΖΑ ΟΡΤΙΜΑ BANK Α.Ε.	25/08/2023

## Πίνακας Μετοχών Υπό Ειδική Διαπραγμάτευση

Χρεόγραφο	Κατηγορία Διαπραγμάτευσης
Ειδικός Διαπραγματευτής	Έναρξη Ειδικής Διαπραγμάτευσης
<strong>ΜΟΤΟΡ ΟΙΛ (ΚΟ)</strong>	<strong>Κύρια Αγορά</strong>
ΒΕΤΑ ΧΡΗΜΑΤΙΣΤΗΡΙΑΚΗ Α.Ε.Π.Ε.Υ.	08/03/2021
EUROBANK EQUITIES ΜΟΝΟΠΡΟΣΩΠΗ Α.Ε.Π.Ε.Υ.	22/10/2006
GREENPOST TRADING EUROPE LTD	12/06/2023
MERIT ΧΡΗΜΑΤΙΣΤΗΡΙΑΚΗ Α.Ε.Π.Ε.Υ.	25/02/2019
ΕΘΝΙΚΗ ΧΡΗΜΑΤΙΣΤΗΡΙΑΚΗ ΜΟΝΟΠΡΟΣΩΠΗ ΑΕΠΕΥ	02/01/1900
ΛΕΩΝ ΔΕΠΟΛΑΣ ΧΡΗΜΑΤΙΣΤΗΡΙΑΚΗ Α.Ε.Π.Ε.Υ.	01/04/2019
ΠΕΙΡΑΙΩΣ ΜΟΝΟΠΡΟΣΩΠΗ Α.Ε.Π.Ε.Υ.	04/05/2015
<strong>ΜΠΛΕ ΚΕΔΡΟΣ (ΚΟ)</strong>	<strong>Κύρια Αγορά</strong>
ΤΡΑΠΕΖΑ ΟΡΤΙΜΑ BANK Α.Ε.	08/11/2023
ΤΡΑΠΕΖΑ ΟΡΤΙΜΑ BANK Α.Ε.	16/10/2023
<strong>ΜΥΤΙΛΗΝΑΙΟΣ (ΚΟ)</strong>	<strong>Κύρια Αγορά</strong>
ΒΕΤΑ ΧΡΗΜΑΤΙΣΤΗΡΙΑΚΗ Α.Ε.Π.Ε.Υ.	11/04/2022
EUROBANK EQUITIES ΜΟΝΟΠΡΟΣΩΠΗ Α.Ε.Π.Ε.Υ.	20/09/2017
GREENPOST TRADING EUROPE LTD	12/06/2023
MERIT ΧΡΗΜΑΤΙΣΤΗΡΙΑΚΗ Α.Ε.Π.Ε.Υ.	25/02/2019
ΑΛΦΑ FINANCE ΜΟΝΟΠΡΟΣΩΠΗ ΑΕΠΕΥ	15/04/2019
ΕΘΝΙΚΗ ΧΡΗΜΑΤΙΣΤΗΡΙΑΚΗ ΜΟΝΟΠΡΟΣΩΠΗ ΑΕΠΕΥ	02/01/1900
ΠΕΙΡΑΙΩΣ ΜΟΝΟΠΡΟΣΩΠΗ Α.Ε.Π.Ε.Υ.	04/05/2015
<strong>ΝΟΒΑΛ ΠΡΟΠΕΡΤΥ ΑΕΕΑΠ (ΚΟ)</strong>	<strong>Κύρια Αγορά</strong>
ΑΛΦΑ FINANCE ΜΟΝΟΠΡΟΣΩΠΗ ΑΕΠΕΥ	05/06/2024
ΠΕΙΡΑΙΩΣ ΜΟΝΟΠΡΟΣΩΠΗ Α.Ε.Π.Ε.Υ.	05/06/2024
<strong>ΟΛΠ (ΚΟ)</strong>	<strong>Κύρια Αγορά</strong>
EUROBANK EQUITIES ΜΟΝΟΠΡΟΣΩΠΗ Α.Ε.Π.Ε.Υ.	06/02/2019
<strong>ΟΠΑΠ (ΚΟ)</strong>	<strong>Κύρια Αγορά</strong>
EUROBANK EQUITIES ΜΟΝΟΠΡΟΣΩΠΗ Α.Ε.Π.Ε.Υ.	22/10/2006
GREENPOST TRADING EUROPE LTD	12/06/2023
MERIT ΧΡΗΜΑΤΙΣΤΗΡΙΑΚΗ Α.Ε.Π.Ε.Υ.	20/03/2017
ΑΛΦΑ FINANCE ΜΟΝΟΠΡΟΣΩΠΗ ΑΕΠΕΥ	09/01/2006
ΕΘΝΙΚΗ ΧΡΗΜΑΤΙΣΤΗΡΙΑΚΗ ΜΟΝΟΠΡΟΣΩΠΗ ΑΕΠΕΥ	02/01/1900
ΕΛΛΗΝΟΑΜΕΡΙΚΑΝΙΚΗ ΧΡΗΜΑΤΙΣΤΗΡΙΑΚΗ ΑΕΠΕΥ	25/07/2014
ΠΕΙΡΑΙΩΣ ΜΟΝΟΠΡΟΣΩΠΗ Α.Ε.Π.Ε.Υ.	04/05/2015
<strong>ΟΤΕ (ΚΟ)</strong>	<strong>Κύρια Αγορά</strong>
EUROBANK EQUITIES ΜΟΝΟΠΡΟΣΩΠΗ Α.Ε.Π.Ε.Υ.	22/10/2006
GREENPOST TRADING EUROPE LTD	12/06/2023
MERIT ΧΡΗΜΑΤΙΣΤΗΡΙΑΚΗ Α.Ε.Π.Ε.Υ.	20/03/2017
ΑΛΦΑ FINANCE ΜΟΝΟΠΡΟΣΩΠΗ ΑΕΠΕΥ	09/01/2006
ΕΘΝΙΚΗ ΧΡΗΜΑΤΙΣΤΗΡΙΑΚΗ ΜΟΝΟΠΡΟΣΩΠΗ ΑΕΠΕΥ	02/01/1900
ΕΛΛΗΝΟΑΜΕΡΙΚΑΝΙΚΗ ΧΡΗΜΑΤΙΣΤΗΡΙΑΚΗ ΑΕΠΕΥ	25/07/2014
ΛΕΩΝ ΔΕΠΟΛΑΣ ΧΡΗΜΑΤΙΣΤΗΡΙΑΚΗ Α.Ε.Π.Ε.Υ.	20/04/2015
ΠΕΙΡΑΙΩΣ ΜΟΝΟΠΡΟΣΩΠΗ Α.Ε.Π.Ε.Υ.	08/09/2008
<strong>ΠΑΠΟΥΤΣΑΝΗΣ (ΚΟ)</strong>	<strong>Κύρια Αγορά</strong>
ΒΕΤΑ ΧΡΗΜΑΤΙΣΤΗΡΙΑΚΗ Α.Ε.Π.Ε.Υ.	25/11/2013
ΑΛΦΑ FINANCE ΜΟΝΟΠΡΟΣΩΠΗ ΑΕΠΕΥ	19/11/2018
<strong>ΠΕΙΡΑΙΩΣ FINANCIAL HOLD (ΚΟ)</strong>	<strong>Κύρια Αγορά</strong>
EUROBANK EQUITIES ΜΟΝΟΠΡΟΣΩΠΗ Α.Ε.Π.Ε.Υ.	22/10/2006
EUROXX ΧΡΗΜΑΤΙΣΤΗΡΙΑΚΗ Α.Ε.Π.Ε.Υ.	15/02/2016
GREENPOST TRADING EUROPE LTD	12/06/2023
MERIT ΧΡΗΜΑΤΙΣΤΗΡΙΑΚΗ Α.Ε.Π.Ε.Υ.	16/09/2013
ΑΛΦΑ FINANCE ΜΟΝΟΠΡΟΣΩΠΗ ΑΕΠΕΥ	15/04/2019
ΕΘΝΙΚΗ ΧΡΗΜΑΤΙΣΤΗΡΙΑΚΗ ΜΟΝΟΠΡΟΣΩΠΗ ΑΕΠΕΥ	02/01/1900
ΕΛΛΗΝΟΑΜΕΡΙΚΑΝΙΚΗ ΧΡΗΜΑΤΙΣΤΗΡΙΑΚΗ ΑΕΠΕΥ	25/07/2014
ΛΕΩΝ ΔΕΠΟΛΑΣ ΧΡΗΜΑΤΙΣΤΗΡΙΑΚΗ Α.Ε.Π.Ε.Υ.	30/11/2018
ΠΕΙΡΑΙΩΣ ΜΟΝΟΠΡΟΣΩΠΗ Α.Ε.Π.Ε.Υ.	16/02/2009
<strong>ΠΕΤΡΟΠΟΥΛΟΣ ΠΕΤΡΟΣ (ΚΟ)</strong>	<strong>Κύρια Αγορά</strong>
EUROBANK EQUITIES ΜΟΝΟΠΡΟΣΩΠΗ Α.Ε.Π.Ε.Υ.	01/04/2019
ΠΑΝΤΕΛΑΚΗΣ ΧΡΗΜΑΤΙΣΤΗΡΙΑΚΗ Α.Ε.Π.Ε.Υ.	16/03/2020
<strong>ΠΛΑΣΤΙΚΑ ΘΡΑΚΗΣ (ΚΟ)</strong>	<strong>Κύρια Αγορά</strong>
ΑΛΦΑ FINANCE ΜΟΝΟΠΡΟΣΩΠΗ ΑΕΠΕΥ	26/03/2018
ΛΕΩΝ ΔΕΠΟΛΑΣ ΧΡΗΜΑΤΙΣΤΗΡΙΑΚΗ Α.Ε.Π.Ε.Υ.	28/03/2024
ΠΕΙΡΑΙΩΣ ΜΟΝΟΠΡΟΣΩΠΗ Α.Ε.Π.Ε.Υ.	02/04/2024
<strong>ΡΕΒΟΪΑ (ΚΟ)</strong>	<strong>Κύρια Αγορά</strong>
ΒΕΤΑ ΧΡΗΜΑΤΙΣΤΗΡΙΑΚΗ Α.Ε.Π.Ε.Υ.	26/06/2023
ΤΡΑΠΕΖΑ ΟΡΤΙΜΑ BANK Α.Ε.	15/04/2024
<strong>ΣΑΡΑΝΤΗΣ ΓΡ. (ΚΟ)</strong>	<strong>Κύρια Αγορά</strong>
ΒΕΤΑ ΧΡΗΜΑΤΙΣΤΗΡΙΑΚΗ Α.Ε.Π.Ε.Υ.	14/05/2012
EUROBANK EQUITIES ΜΟΝΟΠΡΟΣΩΠΗ Α.Ε.Π.Ε.Υ.	24/10/2016
ΠΕΙΡΑΙΩΣ ΜΟΝΟΠΡΟΣΩΠΗ Α.Ε.Π.Ε.Υ.	02/04/2024

## Πίνακας Μετοχών Υπό Ειδική Διαπραγμάτευση

Χρεόγραφο	Κατηγορία Διαπραγμάτευσης
Ειδικός Διαπραγματευτής	Έναρξη Ειδικής Διαπραγμάτευσης
<b>ΣΙΔΜΑ ΜΕΤΑΛΛΟΥΡΓΙΚΗ (ΚΟ)</b>	<b>Κύρια Αγορά</b>
ΤΡΑΠΕΖΑ ΟΡΤΙΜΑ BANK Α.Ε.	25/05/2023
<b>ΤΕΡΝΑ ΕΝΕΡΓΕΙΑΚΗ (ΚΟ)</b>	<b>Κύρια Αγορά</b>
ΕΥΡΟΒΑΝΚ ΕQUITIES ΜΟΝΟΠΡΟΣΩΠΗ Α.Ε.Π.Ε.Υ.	24/05/2021
ΠΕΙΡΑΙΩΣ ΜΟΝΟΠΡΟΣΩΠΗ Α.Ε.Π.Ε.Υ.	09/12/2019
<b>ΤΕΧΝΙΚΗ ΟΛΥΜΠΙΑΚΗ (ΚΟ)</b>	<b>Κύρια Αγορά</b>
ΤΡΑΠΕΖΑ ΟΡΤΙΜΑ BANK Α.Ε.	05/07/2023
<b>ΤΖΙΡΑΚΙΑΝ ΠΡΟΦΙΛ (ΚΟ)</b>	<b>Κύρια Αγορά</b>
ΛΕΩΝ ΔΕΠΟΛΑΣ ΧΡΗΜΑΤΙΣΤΗΡΙΑΚΗ Α.Ε.Π.Ε.Υ.	19/07/2021
<b>ΤΡΑΠΕΖΑ ΟΡΤΙΜΑ BANK (ΚΟ)</b>	<b>Κύρια Αγορά</b>
ΕΥΡΟΒΑΝΚ ΕQUITIES ΜΟΝΟΠΡΟΣΩΠΗ Α.Ε.Π.Ε.Υ.	11/12/2023
ΑΛΦΑ FINANCE ΜΟΝΟΠΡΟΣΩΠΗ ΑΕΠΕΥ	12/12/2023
ΤΡΑΠΕΖΑ ΟΡΤΙΜΑ BANK Α.Ε.	06/11/2023

## Γνωστοποιήσεις Συναλλαγών - Κατάλογος Υπόχρεων Προσώπων

Ημερομηνία Υποβολής [1]	Επωνυμία	Λόγος Υποβολής [2]	Υπόχρεος	Ιδιότητα Υποχρέου	Σχέση με τον Υπόχρεο	Ημερομηνία Συναλλαγής	Αγορά	Όγκος Συναλλαγών	Αξία Συναλλαγών	Φύση Συναλλαγής [3]	Είδος Χρηματικού μέσου	Παρατηρήσεις [4]
17/06/2024	A.S. ΕΜΠΟΡΙΚΗ-ΒΙΟΜ. ΕΤΑΙΡΙΑ Η/Υ & ΠΑΙΧΝΙΔΙΩΝ Α.Ε.	A	ΧΡΥΣΑΦΙΔΗΣ ΑΘΑΝΑΣΙΟΣ	Μέλος ΔΣ Μη Εκτελεστικό	Ο Ιδιος	14/06/2024	ΑΞΙΩΝ ΧΑ	2,400	6,286.56	A	Μετοχή	1
17/06/2024	LOULIS FOOD INGREDIENTS A.E.	A	ΘΑΝΟΣ ΑΝΑΣΤΑΣΙΟΣ	Διευθυντής Αγορών & Logistics της LOULIS FOOD INGREDIENTS A.E.	Ο Ιδιος	13/06/2024	ΑΞΙΩΝ ΧΑ	740	1,998.00	A	Μετοχή	1
17/06/2024	LOULIS FOOD INGREDIENTS A.E.	A	ΘΑΝΟΣ ΑΝΑΣΤΑΣΙΟΣ	Διευθυντής Αγορών & Logistics της LOULIS FOOD INGREDIENTS A.E.	Ο Ιδιος	14/06/2024	ΑΞΙΩΝ ΧΑ	175	460.25	A	Μετοχή	1
17/06/2024	LOULIS FOOD INGREDIENTS A.E.	A	ΚΑΣΩΤΑΚΗΣ ΔΙΟΝΥΣΙΟΣ	Άλος Διευθυντής	Ο Ιδιος	14/06/2024	ΑΞΙΩΝ ΧΑ	1,240	3,306.65	A	Μετοχή	1
17/06/2024	ΕΘΝΙΚΗ ΤΡΑΠΕΖΑ ΤΗΣ ΕΛΛΑΔΟΣ Α.Ε.	A	ΝΤΟΙΜΑ ΔΗΜΗΤΡΑ	ΒΟΗΘΟΣ ΓΕΝ. Δ/ΝΤΡΙΑ	Ο Ιδιος	22/11/2022	ΕΚΤΟΣ ΑΓΟΡΩΝ	100,000	99,160.00	A	Χρεωστικός Τίτλος	1
17/06/2024	ΦΟΥΝΤΛΙΝΚ ΑΝΩΝΥΜΗ ΕΜΠΟΡΙΚΗ ΚΑΙ ΒΙΟΜΗΧΑΝΙΚΗ ΕΤΑΙΡΙΑ ΤΡΟΦΙΜΩΝ, ΑΝΤΙΠΡΟΣΩΠΕΙΩΝ ΚΑΙ ΔΙΑΝΟΜΩΝ	B	ΚΑΡΑΚΟΥΛΑΚΗΣ ΒΑΣΙΛΕΙΟΣ	Πρόεδρος ΔΣ	Συνδεδεμένο Νομικό Πρόσωπο	14/06/2024	ΕΝΑΛΛΑΚΤΙΚΗ ΑΓΟΡΑ	15,000	6,954.24	A	Μετοχή	1

## Σημειώσεις Γνωστοποιήσεων Συναλλαγών

Για περισσότερες πληροφορίες επί των γνωστοποιήσεων συναλλαγών επισκεφτείτε την ιστοσελίδα <http://athexgroup.gr/el/web/guest/companies-info-trade-notifications>.

[1] - Η Ημερομηνία Υποβολής αφορά την Ημερομηνία που η Γνωστοποίηση παρελήφθη από το Χ.Α.

[2] - Λόγος Υποβολής: Α: Πρόσωπο που ασκεί Διευθυντικά καθήκοντα, Β: Πρόσωπο που έχει στενό δεσμό με πρόσωπο που ασκεί Διευθυντικά καθήκοντα.

[3] - Φύση Συναλλαγής: Α: Αγορά, Π: Πώληση.

[4] - Παρατηρήσεις: 1 - Λόγω Συμμετοχής σε ΑΜΚ, 2 - Λόγω Εξάσκησης Δικαιώματος Προαίρεσης αγοράς μετοχών που παρέχεται στο προσωπικό, 3 - Λόγω Δωρεάς, 4 - Λόγω Συγχώνευσης ή Διάσπασης κλπ, 5 - Λόγω Μετατροπής ή Ανταλλαγής Ομολογιών, 6 - Ανταλλαγή Λόγων Προαιρετικής Δημόσιας Πρότασης.

Υποκείμενη Αγορά				Αγορά Παραγώγων													
Ανωτ Τιμή	Κατωτ Τιμή	Τιμή κλεισ.	Μεταβ.	Μήνας Παράδοσης	Ανοιγμα	Ανωτ Τιμή	Κατωτ Τιμή	Τελ Τιμή	Τιμή κλεισ.	Τελευταία ζήτηση	Τελευταία προσφορά	Τιμή Εκκαθάρισης	Υψηλό ζωής	Χαμηλό ζωής	Πράξεις	Όγκος	Ανοικτές θέσεις
<b>FTSE/X.A. Large Cap</b>				(Μονάδα Διαπραγμάτευσης: 1 Μονάδα Δείκτη x 2€, Χρηματικός Διακανονισμός)													
3,444.84	3,380.68	3,405.71	-0.17%	Ιούνιος 2024	3,419.00	3,434.00	3,376.75	3,408.25	3,408.25	---	---	---	3,669.75	---	226	1,144	3,785
				Ιούλιος 2024	3,391.00	3,397.25	3,334.25	3,369.00	3,369.00	---	---	---	3,624.50	---	77	367	630
				Αύγουστος 2024	3,384.00	3,384.00	3,338.50	3,338.50	3,338.50	---	---	---	3,384.00	---	2	41	---
				Σεπτέμβριος 2024	---	---	---	---	3,430.00	---	---	---	---	---	---	---	---
				Δεκέμβριος 2024	---	---	---	---	3,447.25	---	---	---	---	---	---	---	---
				Μάρπος 2025	---	---	---	---	3,464.50	---	---	---	---	---	---	---	---
<b>FTSE/X.A. Τράπεζες</b>				(Μονάδα Διαπραγμάτευσης: 1 Μονάδα Δείκτη x 15€, Χρηματικός Διακανονισμός)													
1,255.40	1,214.77	1,228.06	-1.03%	Ιούνιος 2024	1,238.75	1,240.00	1,230.00	1,230.00	1,230.00	---	---	---	1,345.50	---	4	32	918
				Σεπτέμβριος 2024	1,224.00	1,224.00	1,200.00	1,204.50	1,204.50	---	---	---	1,310.00	---	7	73	214
				Δεκέμβριος 2024	---	---	---	---	1,254.00	---	---	---	---	---	---	---	---
				Μάρπος 2025	---	---	---	---	1,260.25	---	---	---	---	---	---	---	---
<b>MSCI GREECE REBASED</b>				(Μονάδα Διαπραγμάτευσης: 1 Μονάδα Δείκτη x 2€, Χρηματικός Διακανονισμός)													
5,431.09	5,307.05	5,353.87	-0.29%	Ιούνιος 2024	---	---	---	---	5,347.25	---	---	---	5,705.00	---	---	---	13
				Ιούλιος 2024	---	---	---	---	5,288.00	---	---	---	5,636.00	---	---	---	---
				Αύγουστος 2024	---	---	---	---	5,388.00	---	---	---	---	---	---	---	---
				Σεπτέμβριος 2024	---	---	---	---	5,398.50	---	---	---	---	---	---	---	---
				Οκτώβριος 2024	---	---	---	---	5,406.75	---	---	---	---	---	---	---	---
				Νοέμβριος 2024	---	---	---	---	5,415.25	---	---	---	---	---	---	---	---
				Δεκέμβριος 2024	---	---	---	---	5,425.75	---	---	---	---	---	---	---	---
				Μάρπος 2025	---	---	---	---	5,452.75	---	---	---	---	---	---	---	---

Σημειώσεις Παραγώγων

Τις τιμές εκκαθάρισης και τις τελικές ανοικτές θέσεις μπορείτε να τις ανακτήσετε στο ακόλουθο path <http://www.helex.gr/el/web/guest/statistics-end-of-day-derivatives>

Υποκείμενη Αγορά				Αγορά Παραγώγων													
Ανωτ Τιμή	Κατωτ Τιμή	Τιμή κλεισ.	Μεταβ.	Μήνας Παράδοσης	Άνοιγμα	Ανωτ Τιμή	Κατωτ Τιμή	Τελ Τιμή	Τιμή κλεισ.	Τελευταία ζήτηση	Τελευταία προσφορά	Τιμή Εκκαθάρισης*	Υψηλό ζωής	Χαμηλό ζωής	Πράξεις	Όγκος	Ανοικτές θέσεις
<b>ALPHA ΥΠΗΡΕΣΙΩΝ ΣΥΜΜ (ΚΟ)</b>				(Μέγεθος Συμβολαίου: 100 Χρεόγραφα, Φυσική Παράδοση)													
1.56	1.49	1.524	-1.04%	Ιούνιος 2024	1.54	1.56	1.49	1.50	1.50	---	---	---	1.82	---	264	28,689	137,803
				Σεπτέμβριος 2024	1.56	1.56	1.48	1.50	1.50	---	---	---	1.79	---	398	32,299	62,264
				Δεκέμβριος 2024	---	---	---	---	1.56	---	---	---	---	---	---	---	---
				Μάρτιος 2025	---	---	---	---	1.56	---	---	---	---	---	---	---	---
<b>AUTOHELLAS (ΚΟ)</b>				(Μέγεθος Συμβολαίου: 100 Χρεόγραφα, Φυσική Παράδοση)													
11.6	11.34	11.52	0.70%	Ιούνιος 2024	10.98	10.98	10.98	10.98	10.98	---	---	---	13.67	---	1	15	193
				Σεπτέμβριος 2024	11.17	11.17	11.17	11.17	11.17	---	---	---	11.28	---	1	15	10
				Δεκέμβριος 2024	---	---	---	---	11.56	---	---	---	---	---	---	---	---
				Μάρτιος 2025	---	---	---	---	11.62	---	---	---	---	---	---	---	---
<b>CENERGY HOLDINGS (ΚΑ)</b>				(Μέγεθος Συμβολαίου: 100 Χρεόγραφα, Φυσική Παράδοση)													
8.99	8.73	8.97	0.67%	Ιούνιος 2024	8.87	8.89	8.72	8.89	8.89	---	---	---	9.57	---	39	897	3,799
				Σεπτέμβριος 2024	8.92	8.96	8.74	8.93	8.93	---	---	---	9.52	---	42	956	86
				Δεκέμβριος 2024	---	---	---	---	9.00	---	---	---	---	---	---	---	---
				Μάρτιος 2025	---	---	---	---	9.05	---	---	---	---	---	---	---	---
<b>COCA-COLA HBC AG (ΚΟ)</b>				(Μέγεθος Συμβολαίου: 100 Χρεόγραφα, Φυσική Παράδοση)													
31.96	31.56	31.82	0.82%	Ιούνιος 2024	31.75	31.80	31.75	31.80	31.80	---	---	---	32.02	---	2	6	64
				Σεπτέμβριος 2024	---	---	---	---	31.77	---	---	---	32.29	---	---	---	6
				Δεκέμβριος 2024	---	---	---	---	31.89	---	---	---	---	---	---	---	---
				Μάρτιος 2025	---	---	---	---	32.05	---	---	---	---	---	---	---	---
<b>EUROBANK HOLDINGS (ΚΟ)</b>				(Μέγεθος Συμβολαίου: 100 Χρεόγραφα, Φυσική Παράδοση)													
2.067	2	2.034	-0.63%	Ιούνιος 2024	2.05	2.05	2.00	2.04	2.04	---	---	---	2.21	---	57	2,312	20,883
				Σεπτέμβριος 2024	1.99	1.99	1.93	1.98	1.98	---	---	---	2.16	---	45	1,926	4,629
				Δεκέμβριος 2024	---	---	---	---	2.07	---	---	---	---	---	---	---	---
				Μάρτιος 2025	---	---	---	---	2.08	---	---	---	---	---	---	---	---
<b>FOURLIS ΣΥΜΜΕΤΟΧΩΝ (ΚΟ)</b>				(Μέγεθος Συμβολαίου: 100 Χρεόγραφα, Φυσική Παράδοση)													
3.93	3.795	3.85	-1.28%	Ιούνιος 2024	3.93	3.93	3.82	3.82	3.82	---	---	---	4.38	---	12	276	747
				Σεπτέμβριος 2024	3.86	3.86	3.76	3.76	3.76	---	---	---	4.19	---	10	267	476
				Δεκέμβριος 2024	---	---	---	---	3.94	---	---	---	---	---	---	---	---
				Μάρτιος 2025	---	---	---	---	3.96	---	---	---	---	---	---	---	---
<b>HELLENIQ ENERGY (ΚΟ)</b>				(Μέγεθος Συμβολαίου: 100 Χρεόγραφα, Φυσική Παράδοση)													
8.115	7.995	8.015	-0.19%	Ιούνιος 2024	8.06	8.07	8.01	8.01	8.01	---	---	---	8.86	---	28	379	4,137
				Σεπτέμβριος 2024	7.60	7.62	7.52	7.62	7.62	---	---	---	8.40	---	15	342	1,021
				Δεκέμβριος 2024	---	---	---	---	8.11	---	---	---	---	---	---	---	---
				Μάρτιος 2025	---	---	---	---	8.15	---	---	---	---	---	---	---	---

Σημειώσεις Παραγώγων

Τις τιμές εκκαθάρισης και τις τελικές ανοικτές θέσεις μπορείτε να τις ανακτήσετε στο ακόλουθο path <http://www.helex.gr/el/web/guest/statistics-end-of-day-derivatives>

Υποκείμενη Αγορά				Αγορά Παραγώγων										Ανοικτές θέσεις				
Ανωτ Τιμή	Κατωτ Τιμή	Τιμή κλεισ.	Μεταβ.	Μήνας Παράδοσης	Άνοιγμα	Ανωτ Τιμή	Κατωτ Τιμή	Τελ Τιμή	Τιμή κλεισ.	Τελευταία ζήτηση	Τελευταία προσφορά	Τιμή Εκκαθάρισης*	Υψηλό ζωής	Χαμηλό ζωής	Πράξεις	Όγκος	Ανοικτές θέσεις	
<b>INTRACOM HOLDINGS (ΚΟ)</b>																		(Μέγεθος Συμβολαίου: 100 Χρεόγραφα, Φυσική Παράδοση)
3.355	3.2	3.235	-1.67%	Ιούνιος 2024	3.26	3.26	3.20	3.25	3.25	---	---	---	4.30	---	24	1,653	6,726	
				Σεπτέμβριος 2024	3.23	3.28	3.20	3.26	3.26	---	---	---	3.80	---	26	1,661	1,080	
				Δεκέμβριος 2024	---	---	---	---	3.32	---	---	---	---	---	---	---	---	
				Μάρτιος 2025	---	---	---	---	3.34	---	---	---	---	---	---	---	---	
<b>INTRAKAT (ΚΟ)</b>																		(Μέγεθος Συμβολαίου: 100 Χρεόγραφα, Φυσική Παράδοση)
5.09	4.85	5.08	2.83%	Ιούνιος 2024	5.03	5.04	4.88	4.93	4.93	---	---	---	5.66	---	21	618	2,043	
				Σεπτέμβριος 2024	4.92	4.93	4.85	4.93	4.93	---	---	---	5.20	---	24	603	316	
				Δεκέμβριος 2024	---	---	---	---	4.99	---	---	---	---	---	---	---	---	
				Μάρτιος 2025	---	---	---	---	5.02	---	---	---	---	---	---	---	---	
<b>JUMBO (ΚΟ)</b>																		(Μέγεθος Συμβολαίου: 100 Χρεόγραφα, Φυσική Παράδοση)
26.16	25.62	26.04	1.64%	Ιούνιος 2024	25.68	26.26	25.68	26.00	26.00	---	---	---	29.93	---	14	40	391	
				Σεπτέμβριος 2024	25.53	25.53	25.53	25.53	25.53	---	---	---	26.30	---	1	2	214	
				Δεκέμβριος 2024	---	---	---	---	25.89	---	---	---	---	---	---	---	---	
				Μάρτιος 2025	---	---	---	---	26.02	---	---	---	---	---	---	---	---	
<b>LAMDA DEVELOPMENT(ΚΟ)</b>																		(Μέγεθος Συμβολαίου: 100 Χρεόγραφα, Φυσική Παράδοση)
6.74	6.5	6.72	3.38%	Ιούνιος 2024	6.58	6.73	6.58	6.70	6.70	---	---	---	7.20	---	45	1,028	6,085	
				Σεπτέμβριος 2024	6.64	6.86	6.60	6.73	6.73	---	---	---	6.97	---	27	974	1,405	
				Δεκέμβριος 2024	---	---	---	---	6.57	---	---	---	---	---	---	---	---	
				Μάρτιος 2025	---	---	---	---	6.60	---	---	---	---	---	---	---	---	
<b>MIG (ΚΟ)</b>																		(Μέγεθος Συμβολαίου: 100 Χρεόγραφα, Φυσική Παράδοση)
3.78	3.615	3.75	-0.93%	Ιούνιος 2024	3.71	3.71	3.71	3.71	3.71	---	---	---	4.25	---	1	5	126	
				Σεπτέμβριος 2024	3.67	3.74	3.67	3.74	3.74	---	---	---	3.74	---	2	10	---	
				Δεκέμβριος 2024	---	---	---	---	3.82	---	---	---	---	---	---	---	---	
				Μάρτιος 2025	---	---	---	---	3.84	---	---	---	---	---	---	---	---	
<b>QUEST ΣΥΜΜΕΤΟΧΩΝ (ΚΟ)</b>																		(Μέγεθος Συμβολαίου: 100 Χρεόγραφα, Φυσική Παράδοση)
5.38	5.18	5.2	-0.76%	Ιούνιος 2024	5.18	5.18	5.18	5.18	5.18	---	---	---	6.29	---	3	10	174	
				Σεπτέμβριος 2024	---	---	---	---	5.20	---	---	---	5.28	---	---	---	47	
				Δεκέμβριος 2024	---	---	---	---	5.30	---	---	---	---	---	---	---	---	
				Μάρτιος 2025	---	---	---	---	5.32	---	---	---	---	---	---	---	---	
<b>TITAN CEMENT (ΚΑ)</b>																		(Μέγεθος Συμβολαίου: 100 Χρεόγραφα, Φυσική Παράδοση)
30.1	28.8	29	-2.36%	Ιούνιος 2024	29.61	29.61	28.90	28.90	28.90	---	---	---	32.15	---	21	44	144	
				Σεπτέμβριος 2024	28.73	28.73	28.10	28.10	28.10	---	---	---	31.02	---	6	26	25	
				Δεκέμβριος 2024	---	---	---	---	30.01	---	---	---	---	---	---	---	---	
				Μάρτιος 2025	---	---	---	---	30.16	---	---	---	---	---	---	---	---	

**Σημειώσεις Παραγώγων**

Τις τιμές εκκαθάρισης και τις τελικές ανοικτές θέσεις μπορείτε να τις ανακτήσετε στο ακόλουθο path <http://www.helex.gr/el/web/guest/statistics-end-of-day-derivatives>



Υποκείμενη Αγορά				Αγορά Παραγώγων													
Ανωτ Τιμή	Κατωτ Τιμή	Τιμή κλεισ.	Μεταβ.	Μήνας Παράδοσης	Άνοιγμα	Ανωτ Τιμή	Κατωτ Τιμή	Τελ Τιμή	Τιμή κλεισ.	Τελευταία ζήτηση	Τελευταία προσφορά	Τιμή Εκκαθάρισης*	Υψηλό ζωής	Χαμηλό ζωής	Πράξεις	Όγκος	Ανοικτές θέσεις
(Μέγεθος Συμβολαίου: 100 Χρεόγραφα, Φυσική Παράδοση)																	
<b>ΒΙΟΗΑΛCO SA/NV (ΚΑ)</b>				Ιούνιος 2024	6.04	6.04	5.85	5.99	5.99	---	---	---	6.64	---	65	724	3,131
6.06	5.8	5.96	-0.67%	Σεπτέμβριος 2024	5.91	5.92	5.82	5.83	5.83	---	---	---	6.50	---	18	552	740
				Δεκέμβριος 2024	---	---	---	---	6.06	---	---	---	---	---	---	---	---
				Μάρτιος 2025	---	---	---	---	6.09	---	---	---	---	---	---	---	---
(Μέγεθος Συμβολαίου: 100 Χρεόγραφα, Φυσική Παράδοση)																	
<b>ΑΒΑΞ Α.Ε. (ΚΟ)</b>				Ιούνιος 2024	1.47	1.47	1.37	1.42	1.42	---	---	---	1.72	---	9	51	669
1.43	1.384	1.414	-1.39%	Σεπτέμβριος 2024	1.49	1.49	1.49	1.49	1.49	---	---	---	1.49	---	1	15	49
				Δεκέμβριος 2024	---	---	---	---	1.45	---	---	---	---	---	---	---	---
				Μάρτιος 2025	---	---	---	---	1.46	---	---	---	---	---	---	---	---
(Μέγεθος Συμβολαίου: 100 Χρεόγραφα, Φυσική Παράδοση)																	
<b>ΑΔΜΗ ΣΥΜΜΕΤΟΧΩΝ Α.Ε. (ΚΟ)</b>				Ιούνιος 2024	2.11	2.12	2.09	2.12	2.12	---	---	---	2.44	---	78	3,430	15,510
2.145	2.085	2.12	0.71%	Σεπτέμβριος 2024	2.11	2.12	2.09	2.10	2.10	---	---	---	2.39	---	71	3,332	9,296
				Δεκέμβριος 2024	---	---	---	---	2.13	---	---	---	---	---	---	---	---
				Μάρτιος 2025	---	---	---	---	2.14	---	---	---	---	---	---	---	---
(Μέγεθος Συμβολαίου: 100 Χρεόγραφα, Φυσική Παράδοση)																	
<b>ΑΕΡΟΠΟΡΙΑ ΑΙΓΑΙΟΥ (ΚΟ)</b>				Ιούνιος 2024	11.19	11.28	11.11	11.16	11.16	---	---	---	12.79	---	16	453	3,493
11.38	11	11.12	-1.59%	Σεπτέμβριος 2024	11.25	11.45	11.25	11.32	11.32	---	---	---	12.20	---	12	444	973
				Δεκέμβριος 2024	---	---	---	---	11.42	---	---	---	---	---	---	---	---
				Μάρτιος 2025	---	---	---	---	11.48	---	---	---	---	---	---	---	---
(Μέγεθος Συμβολαίου: 100 Χρεόγραφα, Φυσική Παράδοση)																	
<b>ΓΕΚ ΤΕΡΝΑ (ΚΟ)</b>				Ιούνιος 2024	16.40	16.40	16.22	16.30	16.30	---	---	---	17.26	---	56	1,986	15,228
16.48	16.22	16.3	-0.73%	Σεπτέμβριος 2024	16.41	16.58	16.41	16.58	16.58	---	---	---	17.17	---	20	1,870	515
				Δεκέμβριος 2024	---	---	---	---	16.59	---	---	---	---	---	---	---	---
				Μάρτιος 2025	---	---	---	---	16.68	---	---	---	---	---	---	---	---
(Μέγεθος Συμβολαίου: 100 Χρεόγραφα, Φυσική Παράδοση)																	
<b>ΔΕΗ (ΚΟ)</b>				Ιούνιος 2024	10.68	10.70	10.42	10.60	10.60	---	---	---	12.75	---	165	2,780	22,461
10.72	10.4	10.63	0.28%	Σεπτέμβριος 2024	10.63	10.63	10.36	10.50	10.50	---	---	---	11.88	---	119	2,564	11,681
				Δεκέμβριος 2024	---	---	---	---	10.71	---	---	---	---	---	---	---	---
				Μάρτιος 2025	---	---	---	---	10.76	---	---	---	---	---	---	---	---
(Μέγεθος Συμβολαίου: 100 Χρεόγραφα, Φυσική Παράδοση)																	
<b>ΔΙΕΘΝΗΣ ΑΕΡΟΛΙΜΕΝΑΣ ΑΘΗΝΩΝ(ΚΟ)</b>				Ιούνιος 2024	8.01	8.01	7.82	7.82	7.82	---	---	---	8.65	---	6	43	1,002
7.998	7.812	7.82	-1.01%	Σεπτέμβριος 2024	8.10	8.10	7.99	8.04	8.04	---	---	---	8.41	---	4	30	56
				Δεκέμβριος 2024	---	---	---	---	7.98	---	---	---	---	---	---	---	---
				Μάρτιος 2025	---	---	---	---	8.02	---	---	---	---	---	---	---	---

**Σημειώσεις Παραγώγων**

Τις τιμές εκκαθάρισης και τις τελικές ανοικτές θέσεις μπορείτε να τις ανακτήσετε στο ακόλουθο path <http://www.helex.gr/el/web/guest/statistics-end-of-day-derivatives>

Υποκείμενη Αγορά				Αγορά Παραγώγων										Ανοικτές θέσεις			
Ανωτ Τιμή	Κατωτ Τιμή	Τιμή κλεισ.	Μεταβ.	Μήνας Παράδοσης	Άνοιγμα	Ανωτ Τιμή	Κατωτ Τιμή	Τελ Τιμή	Τιμή κλεισ.	Τελευταία ζήτηση	Τελευταία προσφορά	Τιμή Εκκαθάρισης*	Υψηλό ζωής	Χαμηλό ζωής	Πράξεις	Όγκος	Ανοικτές θέσεις
(Μέγεθος Συμβολαίου: 100 Χρεόγραφα, Φυσική Παράδοση)																	
<b>ΕΘΝΙΚΗ ΤΡΑΠΕΖΑ (ΚΟ)</b>				Ιούνιος 2024	7.95	8.00	7.81	7.89	7.89	---	---	---	8.67	---	85	1,799	9,683
8.01	7.792	7.846	-0.56%	Σεπτέμβριος 2024	7.57	7.74	7.39	7.64	7.64	---	---	---	8.36	---	46	1,381	2,685
				Δεκέμβριος 2024	---	---	---	---	7.97	---	---	---	---	---	---	---	---
				Μάρτιος 2025	---	---	---	---	8.01	---	---	---	---	---	---	---	---
(Μέγεθος Συμβολαίου: 100 Χρεόγραφα, Φυσική Παράδοση)																	
<b>ΕΒΑΛΧΑΛΚΟΡ (ΚΟ)</b>				Ιούνιος 2024	1.81	1.83	1.80	1.80	1.80	---	---	---	2.28	---	50	339	4,253
1.854	1.8	1.812	-0.98%	Σεπτέμβριος 2024	1.78	1.84	1.78	1.81	1.81	---	---	---	2.04	---	17	136	1,012
				Δεκέμβριος 2024	---	---	---	---	1.85	---	---	---	---	---	---	---	---
				Μάρτιος 2025	---	---	---	---	1.86	---	---	---	---	---	---	---	---
(Μέγεθος Συμβολαίου: 100 Χρεόγραφα, Φυσική Παράδοση)																	
<b>ΕΛΛΑΚΤΩΡ (ΚΟ)</b>				Ιούνιος 2024	2.33	2.37	2.33	2.35	2.35	---	---	---	2.83	---	53	642	4,464
2.37	2.32	2.35	0.86%	Σεπτέμβριος 2024	2.39	2.40	2.36	2.40	2.40	---	---	---	2.70	---	13	442	187
				Δεκέμβριος 2024	---	---	---	---	2.35	---	---	---	---	---	---	---	---
				Μάρτιος 2025	---	---	---	---	2.37	---	---	---	---	---	---	---	---
(Μέγεθος Συμβολαίου: 100 Χρεόγραφα, Φυσική Παράδοση)																	
<b>ΕΛΛΗΝ. ΧΡΗΜΑΤΙΣΤΗΡΙΑ-Χ.Α. (ΚΟ)</b>				Ιούνιος 2024	4.98	5.01	4.95	5.00	5.00	---	---	---	5.71	---	32	797	6,009
5.02	4.9	5.02	0.80%	Σεπτέμβριος 2024	4.75	4.85	4.75	4.85	4.85	---	---	---	5.25	---	20	700	1,538
				Δεκέμβριος 2024	---	---	---	---	5.03	---	---	---	---	---	---	---	---
				Μάρτιος 2025	---	---	---	---	5.06	---	---	---	---	---	---	---	---
(Μέγεθος Συμβολαίου: 100 Χρεόγραφα, Φυσική Παράδοση)																	
<b>ΕΥΔΑΠ (ΚΟ)</b>				Ιούνιος 2024	5.59	5.59	5.56	5.56	5.56	---	---	---	6.10	---	29	1,904	4,152
5.68	5.53	5.63	0.54%	Σεπτέμβριος 2024	5.56	5.60	5.53	5.55	5.55	---	---	---	5.90	---	31	1,919	89
				Δεκέμβριος 2024	---	---	---	---	5.66	---	---	---	---	---	---	---	---
				Μάρτιος 2025	---	---	---	---	5.69	---	---	---	---	---	---	---	---
(Μέγεθος Συμβολαίου: 100 Χρεόγραφα, Φυσική Παράδοση)																	
<b>ΜΟΤΟΡ ΟΪΛ (ΚΟ)</b>				Ιούνιος 2024	24.52	24.71	24.51	24.71	24.71	---	---	---	28.77	---	10	54	431
24.88	24.4	24.4	0.00%	Σεπτέμβριος 2024	23.63	23.91	23.51	23.51	23.51	---	---	---	26.50	---	15	67	448
				Δεκέμβριος 2024	---	---	---	---	24.66	---	---	---	---	---	---	---	---
				Μάρτιος 2025	---	---	---	---	24.78	---	---	---	---	---	---	---	---
(Μέγεθος Συμβολαίου: 100 Χρεόγραφα, Φυσική Παράδοση)																	
<b>ΜΥΤΙΛΗΝΑΙΟΣ (ΚΟ)</b>				Ιούνιος 2024	35.40	35.62	35.12	35.62	35.62	---	---	---	39.58	---	118	671	4,216
35.66	35.1	35.64	1.48%	Σεπτέμβριος 2024	34.44	34.70	34.19	34.70	34.70	---	---	---	38.35	---	41	391	2,036
				Δεκέμβριος 2024	---	---	---	---	35.49	---	---	---	---	---	---	---	---
				Μάρτιος 2025	---	---	---	---	35.67	---	---	---	---	---	---	---	---

**Σημειώσεις Παραγώγων**

Τις τιμές εκκαθάρισης και τις τελικές ανοικτές θέσεις μπορείτε να τις ανακτήσετε στο ακόλουθο path <http://www.helex.gr/el/web/guest/statistics-end-of-day-derivatives>

Υποκείμενη Αγορά				Αγορά Παραγώγων										Ανοικτές θέσεις			
Ανωτ Τιμή	Κατωτ Τιμή	Τιμή κλεισ.	Μεταβ.	Μήνας Παράδοσης	Άνοιγμα	Ανωτ Τιμή	Κατωτ Τιμή	Τελ Τιμή	Τιμή κλεισ.	Τελευταία ζήτηση	Τελευταία προσφορά	Τιμή Εκκαθάρισης*	Υψηλό ζωής	Χαμηλό ζωής	Πράξεις	Όγκος	Ανοικτές θέσεις
(Μέγεθος Συμβολαίου: 100 Χρεόγραφα, Φυσική Παράδοση)																	
<b>ΟΛΠ (ΚΟ)</b>				Ιούνιος 2024	24.93	24.93	24.93	24.93	24.93	---	---	---	28.71	---	1	4	121
25.05	24.55	24.85	-0.60%	Σεπτέμβριος 2024	24.03	24.03	24.03	24.03	24.03	---	---	---	24.46	---	1	4	1
				Δεκέμβριος 2024	---	---	---	---	25.26	---	---	---	---	---	---	---	---
				Μάρτιος 2025	---	---	---	---	25.39	---	---	---	---	---	---	---	---
(Μέγεθος Συμβολαίου: 100 Χρεόγραφα, Φυσική Παράδοση)																	
<b>ΟΠΑΠ (ΚΟ)</b>				Ιούνιος 2024	14.82	14.94	14.75	14.75	14.75	---	---	---	16.99	---	23	234	2,568
14.99	14.76	14.8	-0.20%	Σεπτέμβριος 2024	14.98	15.14	14.97	14.97	14.97	---	---	---	15.30	---	19	220	515
				Δεκέμβριος 2024	---	---	---	---	14.99	---	---	---	---	---	---	---	---
				Μάρτιος 2025	---	---	---	---	15.06	---	---	---	---	---	---	---	---
(Μέγεθος Συμβολαίου: 100 Χρεόγραφα, Φυσική Παράδοση)																	
<b>ΟΤΕ (ΚΟ)</b>				Ιούνιος 2024	13.61	13.63	13.49	13.49	13.49	---	---	---	14.58	---	97	1,333	5,171
13.69	13.49	13.49	-0.44%	Σεπτέμβριος 2024	13.18	13.21	13.01	13.02	13.02	---	---	---	14.26	---	53	1,242	905
				Δεκέμβριος 2024	---	---	---	---	13.69	---	---	---	---	---	---	---	---
				Μάρτιος 2025	---	---	---	---	13.76	---	---	---	---	---	---	---	---
(Μέγεθος Συμβολαίου: 100 Χρεόγραφα, Φυσική Παράδοση)																	
<b>ΠΕΙΡΑΙΩΣ FINANCIAL HOLD (ΚΟ)</b>				Ιούνιος 2024	3.62	3.63	3.50	3.50	3.50	---	---	---	4.26	---	304	15,073	83,312
3.638	3.49	3.516	-2.33%	Σεπτέμβριος 2024	3.60	3.63	3.49	3.50	3.50	---	---	---	4.05	---	368	14,458	21,065
				Δεκέμβριος 2024	---	---	---	---	3.64	---	---	---	---	---	---	---	---
				Μάρτιος 2025	---	---	---	---	3.66	---	---	---	---	---	---	---	---
(Μέγεθος Συμβολαίου: 100 Χρεόγραφα, Φυσική Παράδοση)																	
<b>ΤΕΡΝΑ ΕΝΕΡΓΕΙΑΚΗ (ΚΟ)</b>				Ιούνιος 2024	18.70	18.71	18.56	18.59	18.59	---	---	---	19.07	---	222	9,133	30,371
18.79	18.5	18.62	0.11%	Σεπτέμβριος 2024	18.52	18.61	18.44	18.50	18.50	---	---	---	19.06	---	128	8,974	1,444
				Δεκέμβριος 2024	---	---	---	---	18.80	---	---	---	---	---	---	---	---
				Μάρτιος 2025	---	---	---	---	18.89	---	---	---	---	---	---	---	---
(Μέγεθος Συμβολαίου: 100 Χρεόγραφα, Φυσική Παράδοση)																	
<b>ΤΡΑΠΕΖΑ ΟΡΤΙΜΑ BANK (ΚΟ)</b>				Ιούνιος 2024	11.46	11.46	11.46	11.46	11.46	---	---	---	11.81	---	2	2	193
12.08	11.68	11.78	0.00%	Σεπτέμβριος 2024	---	---	---	---	11.43	---	---	---	11.72	---	---	---	8
				Δεκέμβριος 2024	---	---	---	---	11.90	---	---	---	---	---	---	---	---
				Μάρτιος 2025	---	---	---	---	11.96	---	---	---	---	---	---	---	---

**Σημειώσεις Παραγώγων**

Τις τιμές εκκαθάρισης και τις τελικές ανοικτές θέσεις μπορείτε να τις ανακτήσετε στο ακόλουθο path <http://www.helex.gr/el/web/guest/statistics-end-of-day-derivatives>

FTSE/X.A. Large Cap

(Μονάδα Διαπραγμάτευσης: 1 Μονάδα Δείκτη x 2€ - Τρόπος Εξάσκησης: Ευρωπαϊκός, Χρηματικός Διακανονισμός)

Τιμή Εξάσκησης	Δικαιώματα Αγοράς														Δικαιώματα Πώλησης																		
	Ιούνιος 2024							Ιούλιος 2024							Λοιποί Μήνες		Ιούνιος 2024							Ιούλιος 2024							Λοιποί Μήνες		Τιμή Εξάσκησης
	Ανοιγμα	Ανιγ. Τιμή	Καπιτ. Τιμή	Τελ. Τιμή	Τιμή κλεισ.	Όγκος	Ανοικτές θέσεις	Ανοιγμα	Ανιγ. Τιμή	Καπιτ. Τιμή	Τελ. Τιμή	Τιμή κλεισ.	Όγκος	Ανοικτές θέσεις	Όγκος	Ανοικτές θέσεις	Ανοιγμα	Ανιγ. Τιμή	Καπιτ. Τιμή	Τελ. Τιμή	Τιμή κλεισ.	Όγκος	Ανοικτές θέσεις	Ανοιγμα	Ανιγ. Τιμή	Καπιτ. Τιμή	Τελ. Τιμή	Τιμή κλεισ.	Όγκος	Ανοικτές θέσεις	Όγκος	Ανοικτές θέσεις	
2,450	0.00	0.00	0.00	-	969.00	-	-	-	-	-	-	-	-	-	-	-	0.00	0.00	0.00	-	0.02	-	-	-	-	-	-	-	-	-	-	2,450	
2,500	0.00	0.00	0.00	-	919.00	-	-	-	-	-	-	-	-	-	-	-	0.00	0.00	0.00	-	0.01	-	-	-	-	-	-	-	-	-	-	2,500	
2,550	0.00	0.00	0.00	-	869.00	-	-	-	-	-	-	-	-	-	-	-	0.00	0.00	0.00	-	0.01	-	-	-	-	-	-	-	-	-	-	2,550	
2,600	0.00	0.00	0.00	-	819.00	-	-	-	-	-	-	-	-	-	-	-	0.00	0.00	0.00	-	0.01	-	-	-	-	-	-	-	-	-	-	2,600	
2,650	0.00	0.00	0.00	-	769.00	-	-	-	-	-	-	-	-	-	-	-	0.00	0.00	0.00	-	0.01	-	-	-	-	-	-	-	-	-	-	2,650	
2,700	0.00	0.00	0.00	-	719.00	-	-	-	-	-	-	-	-	-	-	-	0.00	0.00	0.00	-	0.01	-	-	-	-	-	-	-	-	-	-	2,700	
2,750	0.00	0.00	0.00	-	669.00	-	-	-	-	-	-	-	-	-	-	-	0.00	0.00	0.00	-	0.01	-	-	-	-	-	-	-	-	-	-	2,750	
2,800	0.00	0.00	0.00	-	619.00	-	-	-	-	-	-	-	-	-	-	-	0.00	0.00	0.00	-	0.01	-	-	-	-	-	-	-	-	-	-	2,800	
2,850	0.00	0.00	0.00	-	569.00	-	-	-	-	-	-	-	-	-	-	-	0.00	0.00	0.00	-	0.01	-	-	-	-	-	-	-	-	-	-	2,850	
2,900	0.00	0.00	0.00	-	519.00	-	-	-	-	-	-	-	-	-	-	-	0.00	0.00	0.00	-	0.01	-	-	-	-	-	-	-	-	-	-	2,900	
2,950	0.00	0.00	0.00	-	469.00	-	-	-	-	-	-	-	-	-	-	-	0.00	0.00	0.00	-	0.01	-	-	-	-	-	-	-	-	-	-	2,950	
3,000	0.00	0.00	0.00	-	419.00	-	-	-	-	-	-	-	-	-	-	-	0.00	0.00	0.00	-	0.02	-	-	-	-	-	-	-	-	-	-	3,000	
3,050	0.00	0.00	0.00	-	369.00	-	-	-	-	-	-	-	-	-	-	-	0.00	0.00	0.00	-	0.01	-	-	-	-	-	-	-	-	-	-	3,050	
3,100	0.00	0.00	0.00	-	319.00	-	-	-	-	-	-	-	-	-	-	-	0.00	0.00	0.00	-	0.02	-	-	-	-	-	-	-	-	-	-	3,100	
3,150	0.00	0.00	0.00	-	269.00	-	-	0.00	0.00	0.00	-	248.00	-	-	-	-	0.00	0.00	0.00	-	0.04	-	-	0.00	0.00	0.00	-	15.50	-	-	-	3,150	
3,200	0.00	0.00	0.00	-	219.00	-	-	0.00	0.00	0.00	-	207.00	-	-	-	-	0.00	0.00	0.00	-	0.27	-	-	0.00	0.00	0.00	-	24.25	-	-	-	3,200	
3,250	0.00	0.00	0.00	-	170.00	-	-	0.00	0.00	0.00	-	170.00	-	-	-	-	0.00	0.00	0.00	-	1.30	-	-	0.00	0.00	0.00	-	36.50	-	-	-	3,250	
3,300	0.00	0.00	0.00	-	123.00	-	-	122.00	122.00	122.00	122.00	122.00	20	-	-	-	0.00	0.00	0.00	-	4.50	-	-	55.50	55.50	55.50	55.50	55.50	20	-	-	3,300	
3,350	0.00	0.00	0.00	-	81.50	-	-	0.00	0.00	0.00	-	106.00	-	20	-	-	0.00	0.00	0.00	-	12.75	-	58	0.00	0.00	0.00	-	73.00	-	40	-	3,350	
3,400	23.00	27.50	23.00	27.50	27.50	45	8	67.00	67.00	67.00	67.00	67.00	1	21	-	26.00	27.50	26.00	36.00	36.00	6	58	0.00	0.00	0.00	-	98.00	-	27	-	3,400		
3,450	15.00	15.00	15.00	15.00	15.00	1	51	0.00	0.00	0.00	-	60.50	-	60	-	-	0.00	15.00	0.00	-	55.50	-	143	0.00	0.00	0.00	-	127.00	-	20	-	3,450	
3,500	0.00	0.00	0.00	-	10.75	-	125	0.00	0.00	0.00	-	44.25	-	20	-	-	0.00	0.00	0.00	-	91.50	-	60	0.00	0.00	0.00	-	161.00	-	20	-	3,500	
3,550	0.00	0.00	0.00	-	4.00	-	92	0.00	0.00	0.00	-	31.25	-	80	-	-	0.00	0.00	0.00	-	135.00	-	70	0.00	0.00	0.00	-	198.00	-	20	-	3,550	
3,600	0.00	0.00	0.00	-	1.20	-	166	0.00	0.00	0.00	-	21.75	-	23	-	-	0.00	0.00	0.00	-	182.00	-	120	0.00	0.00	0.00	-	238.00	-	40	-	3,600	
3,650	0.00	0.00	0.00	-	0.31	-	20	0.00	0.00	0.00	-	14.50	-	20	-	-	0.00	0.00	0.00	-	231.00	-	80	0.00	0.00	0.00	-	281.00	-	-	-	3,650	
3,700	0.00	0.00	0.00	-	0.07	-	20	0.00	0.00	0.00	-	9.60	-	40	-	-	0.00	0.00	0.00	-	281.00	-	41	0.00	0.00	0.00	-	326.00	-	20	-	3,700	
3,750	0.00	0.00	0.00	-	0.01	-	-	0.00	0.00	0.00	-	6.10	-	20	-	-	0.00	0.00	0.00	-	331.00	-	-	0.00	0.00	0.00	-	372.00	-	-	-	3,750	
3,800	0.00	0.00	0.00	-	0.01	-	10	0.00	0.00	0.00	-	3.80	-	20	-	-	0.00	0.00	0.00	-	381.00	-	-	0.00	0.00	0.00	-	420.00	-	-	-	3,800	
3,850	0.00	0.00	0.00	-	0.01	-	35	0.00	0.00	0.00	-	2.30	-	-	-	-	0.00	0.00	0.00	-	431.00	-	-	0.00	0.00	0.00	-	468.00	-	-	-	3,850	
3,900	0.00	0.00	0.00	-	0.03	-	-	0.00	0.00	0.00	-	1.40	-	-	-	-	0.00	0.00	0.00	-	481.00	-	-	0.00	0.00	0.00	-	517.00	-	-	-	3,900	
Σύνολα:						46	527						21	324	0	0					6	630						20	187	0	0		
Αριθμός Πράξεων:							4						2		0							4						1		0			

ALPHA ΥΠΗΡΕΣΙΩΝ ΣΥΜΜ (ΚΟ)

(Μέγεθος Συμβολαίου: 100 Χρέογραφα, Τρόπος Εξάσκησης: Αμερικάνικος, Φυσική Παράδοση)

Τιμή Εξάσκησης	Δικαιώματα Αγοράς														Δικαιώματα Πώλησης															
	Ιούνιος 2024						Ιούλιος 2024						Λοιποί Μήνες		Ιούνιος 2024						Ιούλιος 2024					Λοιποί Μήνες		Τιμή Εξάσκησης		
	Άνοιγμα	Ανιγν. Τιμή	Καπιτ. Τιμή	Τελ. Τιμή	Τιμή κλεισ.	Όγκος	Άνοιγ. θέσεις	Άνοιγμα	Ανιγν. Τιμή	Καπιτ. Τιμή	Τελ. Τιμή	Τιμή κλεισ.	Όγκος	Άνοιγ. θέσεις	Όγκος	Άνοιγ. θέσεις	Άνοιγμα	Ανιγν. Τιμή	Καπιτ. Τιμή	Τελ. Τιμή	Τιμή κλεισ.	Όγκος	Άνοιγ. θέσεις	Όγκος	Άνοιγ. θέσεις					
0.850	0.000	0.000	0.000	0.690	-	-							-	-			0.000	0.000	0.000	0.001	-	-			-	-				0.009
0.900	0.000	0.000	0.000	0.640	-	-							-	-			0.000	0.000	0.000	0.002	-	-			-	-			0.009	
0.950	0.000	0.000	0.000	0.590	-	-							-	-			0.000	0.000	0.000	0.004	-	-			-	-			0.010	
1.000	0.000	0.000	0.000	0.540	-	-	0.000	0.000	0.000		0.542	-	-			0.000	0.000	0.000	0.001	-	-	0.000	0.000	0.000	0.001	-	-			0.010
1.100	0.000	0.000	0.000	0.440	-	-	0.000	0.000	0.000		0.442	-	-			0.000	0.000	0.000	0.001	-	-	0.000	0.000	0.000	0.001	-	-			0.011
1.200	0.000	0.000	0.000	0.341	-	-	0.000	0.000	0.000		0.343	-	-			0.000	0.000	0.000	0.001	-	-	0.000	0.000	0.000	0.001	-	-			0.012
1.300	0.000	0.000	0.000	0.242	-	-	0.000	0.000	0.000		0.246	-	-			0.000	0.000	0.000	0.001	-	-	0.000	0.000	0.000	0.004	-	-			0.013
1.400	0.000	0.000	0.000	0.150	-	-	0.000	0.000	0.000		0.159	-	-			0.000	0.000	0.000	0.010	-	-	0.000	0.000	0.000	0.016	-	-			0.014
1.500	0.000	0.000	0.000	0.077	-	-	0.000	0.000	0.000		0.090	-	-			0.000	0.000	0.000	0.037	-	-	0.000	0.000	0.000	0.047	-	-			0.015
1.600	0.000	0.000	0.000	0.032	-	-	0.000	0.000	0.000		0.044	-	-			0.000	0.000	0.000	0.091	-	-	0.000	0.000	0.000	0.101	-	-			0.016
1.700	0.000	0.000	0.000	0.010	-	-	0.000	0.000	0.000		0.018	-	-			0.000	0.000	0.000	0.170	-	-	0.000	0.000	0.000	0.176	-	-			0.017
1.800	0.000	0.000	0.000	0.003	-	-	0.000	0.000	0.000		0.006	-	-			0.000	0.000	0.000	0.262	-	-	0.000	0.000	0.000	0.264	-	-			0.018
1.900	0.000	0.000	0.000	0.002	-	-	0.000	0.000	0.000		0.002	-	-			0.000	0.000	0.000	0.360	-	-	0.000	0.000	0.000	0.361	-	-			0.019
2.000	0.000	0.000	0.000	0.001	-	-	0.000	0.000	0.000		0.001	-	-			0.000	0.000	0.000	0.460	-	-	0.000	0.000	0.000	0.460	-	-			0.020
2.200	0.000	0.000	0.000	0.001	-	-	0.000	0.000	0.000		0.001	-	-			0.000	0.000	0.000	0.660	-	-	0.000	0.000	0.000	0.660	-	-			0.022
2.400	0.000	0.000	0.000	0.001	-	-	0.000	0.000	0.000		0.001	-	-			0.000	0.000	0.000	0.860	-	-	0.000	0.000	0.000	0.860	-	-			0.024
2.600	0.000	0.000	0.000	0.001	-	-	0.000	0.000	0.000		0.001	-	-			0.000	0.000	0.000	1.06	-	-	0.000	0.000	0.000	1.06	-	-			0.026
<b>Σύνολο:</b>					0	0							0	0	0	0					0	0				0	0	0	0	
<b>Αριθμός Πράξεων:</b>					0								0		0					0.00						0		0		

ΔΕΗ (ΚΟ)

(Μέγεθος Συμβολαίου: 100 Χρέεγραφα, Τρόπος Εξάσκησης: Αμερικάνικος, Φυσική Παράδοση)

Τιμή Εξάσκησης	Δικαιώματα Αγοράς												Δικαιώματα Πώλησης												Τιμή Εξάσκησης					
	Ιούνιος 2024				Ιούλιος 2024				Λοιποί Μήνες				Ιούνιος 2024				Ιούλιος 2024				Λοιποί Μήνες									
	Άνοιγμα	Ανιγτ Τιμή	Καπιτ Τιμή	Τελ Τιμή	Τιμή κλεισ.	Όγκος	Ανοικτές θέσεις	Άνοιγμα	Ανιγτ Τιμή	Καπιτ Τιμή	Τελ Τιμή	Τιμή κλεισ.	Όγκος	Ανοικτές θέσεις	Όγκος	Ανοικτές θέσεις	Άνοιγμα	Ανιγτ Τιμή	Καπιτ Τιμή	Τελ Τιμή	Τιμή κλεισ.	Όγκος	Ανοικτές θέσεις	Όγκος		Ανοικτές θέσεις				
6.800	0.000	0.000	0.000	3.80	-	-											0.000	0.000	0.000	0.001	-	-								0.068
7.200	0.000	0.000	0.000	3.40	-	-											0.000	0.000	0.000	0.001	-	-								0.072
7.600	0.000	0.000	0.000	3.00	-	-											0.000	0.000	0.000	0.001	-	-								0.076
8.000	0.000	0.000	0.000	2.60	-	-											0.000	0.000	0.000	0.001	-	-								0.080
8.400	0.000	0.000	0.000	2.20	-	-	0.000	0.000	0.000		2.22	-	-				0.000	0.000	0.000	0.001	-	-	0.000	0.000	0.000	0.002	-	-		0.084
8.800	0.000	0.000	0.000	1.80	-	-	0.000	0.000	0.000		1.83	-	-				0.000	0.000	0.000	0.001	-	-	0.000	0.000	0.000	0.009	-	-		0.088
9.200	0.000	0.000	0.000	1.40	-	-	0.000	0.000	0.000		1.45	-	-				0.000	0.000	0.000	0.001	-	-	0.000	0.000	0.000	0.028	-	-		0.092
9.600	0.000	0.000	0.000	1.01	-	-	0.000	0.000	0.000		1.09	-	-				0.000	0.000	0.000	0.004	-	-	0.000	0.000	0.000	0.074	-	-		0.096
10.000	0.000	0.000	0.000	0.633	-	-	0.788	0.788	0.788	0.788	0.788	5	-				0.000	0.000	0.000	0.029	-	-	0.000	0.000	0.000	0.160	-	-		0.100
11.000	0.000	0.000	0.000	0.072	-	5	0.000	0.000	0.000		0.253	-	26				0.000	0.000	0.000	0.468	-	-	0.000	0.000	0.000	0.634	-	-		0.110
12.000	0.000	0.000	0.000	0.001	-	29	0.000	0.000	0.000		0.053	-	60				0.000	0.000	0.000	1.40	-	-	0.000	0.000	0.000	1.44	-	-		0.120
13.000	0.000	0.000	0.000	0.001	-	3	0.000	0.000	0.000		0.007	-	10				0.000	0.000	0.000	2.40	-	-	0.000	0.000	0.000	2.40	-	-		0.130
14.000	0.000	0.000	0.000	0.001	-	-	0.000	0.000	0.000		0.001	-	-				0.000	0.000	0.000	3.40	-	-	0.000	0.000	0.000	3.40	-	-		0.140
15.000	0.000	0.000	0.000	0.001	-	-	0.000	0.000	0.000		0.001	-	-				0.000	0.000	0.000	4.40	-	-	0.000	0.000	0.000	4.40	-	-		0.150
16.000	0.000	0.000	0.000	0.001	-	-	0.000	0.000	0.000		0.001	-	-				0.000	0.000	0.000	5.40	-	-	0.000	0.000	0.000	5.40	-	-		0.160
17.000	0.000	0.000	0.000	0.001	-	-	0.000	0.000	0.000		0.001	-	-				0.000	0.000	0.000	6.40	-	-	0.000	0.000	0.000	6.40	-	-		0.170
18.000	0.000	0.000	0.000	0.001	-	-						-	-				0.000	0.000	0.000	7.40	-	-					-	-		0.180
<b>Σύνολο:</b>					0	37						5	96	0	0					0	0					0	10	0	0	
<b>Αριθμός Πράξεων:</b>						0							1		0						0.00						0		0	

ΕΘΝΙΚΗ ΤΡΑΠΕΖΑ (ΚΟ)

(Μέγεθος Συμβολαίου: 100 Χρέδγραφα, Τρόπος Εξάσκησης: Αμερικάνικος, Φυσική Παράδοση)

Τιμή Εξάσκησης	Δικαιώματα Αγοράς												Δικαιώματα Πώλησης																		
	Ιούνιος 2024						Ιούλιος 2024						Λοιποί Μήνες		Ιούνιος 2024						Ιούλιος 2024						Λοιποί Μήνες		Τιμή Εξάσκησης		
	Άνοιγμα	Ανιγτ Τιμή	Καπιτ Τιμή	Τελ Τιμή	Τιμή κλεισ.	Όγκος	Άνοιγμα	Ανιγτ Τιμή	Καπιτ Τιμή	Τελ Τιμή	Τιμή κλεισ.	Όγκος	Άνοιγτ Τιμή	Ανοιγτ Τιμή	Όγκος	Άνοιγτ Τιμή	Ανοιγτ Τιμή	Όγκος	Άνοιγτ Τιμή	Ανοιγτ Τιμή	Όγκος	Άνοιγτ Τιμή	Ανοιγτ Τιμή	Όγκος	Άνοιγτ Τιμή	Ανοιγτ Τιμή	Όγκος	Άνοιγτ Τιμή		Ανοιγτ Τιμή	
3.400	0.000	0.000	0.000	4.49	-	-										0.000	0.000	0.000	0.001	-	-										
3.600	0.000	0.000	0.000	4.29	-	-										0.000	0.000	0.000	0.001	-	-										0.036
3.800	0.000	0.000	0.000	4.09	-	-										0.000	0.000	0.000	0.001	-	-										0.038
4.000	0.000	0.000	0.000	3.89	-	-										0.000	0.000	0.000	0.001	-	-										0.040
4.400	0.000	0.000	0.000	3.49	-	-										0.000	0.000	0.000	0.001	-	-										0.044
4.800	0.000	0.000	0.000	3.09	-	-										0.000	0.000	0.000	0.001	-	-										0.048
5.200	0.000	0.000	0.000	2.69	-	-	0.000	0.000	0.000	2.70	-	-				0.000	0.000	0.000	0.001	-	-	0.000	0.000	0.000	0.001	-	-				0.052
5.600	0.000	0.000	0.000	2.29	-	-	0.000	0.000	0.000	2.30	-	-				0.000	0.000	0.000	0.001	-	-	0.000	0.000	0.000	0.001	-	-				0.056
6.000	0.000	0.000	0.000	1.89	-	-	0.000	0.000	0.000	1.90	-	-				0.000	0.000	0.000	0.001	-	-	0.000	0.000	0.000	0.001	-	-				0.060
6.400	0.000	0.000	0.000	1.49	-	-	0.000	0.000	0.000	1.50	-	-				0.000	0.000	0.000	0.002	-	-	0.000	0.000	0.000	0.002	-	-				0.064
6.800	0.000	0.000	0.000	1.09	-	-	0.000	0.000	0.000	1.12	-	-				0.000	0.000	0.000	0.001	-	-	0.000	0.000	0.000	0.013	-	-				0.068
7.200	0.000	0.000	0.000	0.694	-	-	0.000	0.000	0.000	0.759	-	-				0.000	0.000	0.000	0.002	-	-	0.000	0.000	0.000	0.055	-	-				0.072
7.600	0.000	0.000	0.000	0.326	-	30	0.000	0.000	0.000	0.460	-	-				0.000	0.000	0.000	0.033	-	324	0.000	0.000	0.000	0.156	-	-				0.076
8.000	0.000	0.000	0.000	0.087	-	-	0.000	0.000	0.000	0.244	-	-				0.000	0.000	0.000	0.194	-	-	0.000	0.000	0.000	0.340	-	-				0.080
8.400	0.000	0.000	0.000	0.011	-	-	0.000	0.000	0.000	0.112	-	-				0.000	0.000	0.000	0.518	-	10	0.000	0.000	0.000	0.609	-	-				0.084
8.800	0.000	0.000	0.000	0.002	-	-	0.000	0.000	0.000	0.044	-	-				0.000	0.000	0.000	0.910	-	-	0.000	0.000	0.000	0.942	-	-				0.088
9.200	0.000	0.000	0.000	0.001	-	-	0.000	0.000	0.000	0.015	-	-				0.000	0.000	0.000	1.31	-	-	0.000	0.000	0.000	1.32	-	-				0.092
9.600	0.000	0.000	0.000	0.001	-	-	0.000	0.000	0.000	0.005	-	-				0.000	0.000	0.000	1.71	-	-	0.000	0.000	0.000	1.71	-	-				0.096
10.000	0.000	0.000	0.000	0.001	-	-	0.000	0.000	0.000	0.001	-	-				0.000	0.000	0.000	2.11	-	-	0.000	0.000	0.000	2.11	-	-				0.100
11.000	0.000	0.000	0.000	0.001	-	-	0.000	0.000	0.000	0.001	-	-				0.000	0.000	0.000	3.11	-	-	0.000	0.000	0.000	3.11	-	-				0.110
Σύνολο:					0	30					0	0	0	0					0	334						0	0	0	0		
Αριθμός Πράξεων:																				0.00						0		0			

ΟΠΑΠ (ΚΟ)

(Μέγεθος Συμβολαίου: 100 Χρέδγραφα, Τρόπος Εξάσκησης: Αμερικάνικος, Φυσική Παράδοση)

Τιμή Εξάσκησης	Δικαιώματα Αγοράς														Δικαιώματα Πώλησης																	
	Ιούνιος 2024						Ιούλιος 2024						Λοιποί Μήνες		Ιούνιος 2024						Ιούλιος 2024						Λοιποί Μήνες		Τιμή Εξάσκησης			
	Άνοιγμα	Ανιγτ Τιμή	Καπιτ Τιμή	Τελ Τιμή	Τιμή κλεισ.	Όγκος	Άνοιγμα	Ανιγτ Τιμή	Καπιτ Τιμή	Τελ Τιμή	Τιμή κλεισ.	Όγκος	Άνοιγτ	Ανοιγτ	Όγκος	Άνοιγτ	Ανοιγτ	Όγκος	Άνοιγτ	Ανοιγτ	Όγκος	Άνοιγτ	Ανοιγτ	Όγκος	Άνοιγτ	Ανοιγτ	Όγκος	Άνοιγτ		Ανοιγτ		
9.600	0.000	0.000	0.000	5.23	-	-										0.000	0.000	0.000	0.001	-	-											
10.000	0.000	0.000	0.000	4.83	-	-	0.000	0.000	0.000	4.85	-	-				0.000	0.000	0.000	0.001	-	-				0.000	0.000	0.000	0.001	-	-		0.100
11.000	0.000	0.000	0.000	3.83	-	-	0.000	0.000	0.000	3.85	-	-				0.000	0.000	0.000	0.001	-	-				0.000	0.000	0.000	0.001	-	-		0.110
12.000	0.000	0.000	0.000	2.83	-	-	0.000	0.000	0.000	2.85	-	-				0.000	0.000	0.000	0.001	-	-				0.000	0.000	0.000	0.001	-	-		0.120
13.000	0.000	0.000	0.000	1.84	-	-	0.000	0.000	0.000	1.87	-	-				0.000	0.000	0.000	0.002	-	-				0.000	0.000	0.000	0.011	-	-		0.130
14.000	0.000	0.000	0.000	0.846	-	-	0.000	0.000	0.000	0.968	-	-				0.000	0.000	0.000	0.010	-	-				0.000	0.000	0.000	0.111	-	-		0.140
15.000	0.000	0.000	0.000	0.136	-	-	0.000	0.000	0.000	0.352	-	-				0.000	0.000	0.000	0.301	-	20				0.000	0.000	0.000	0.495	-	-		0.150
16.000	0.000	0.000	0.000	0.003	-	-	0.000	0.000	0.000	0.080	-	-				0.000	0.000	0.000	1.17	-	-				0.000	0.000	0.000	1.23	-	-		0.160
17.000	0.000	0.000	0.000	0.001	-	33	0.000	0.000	0.000	0.011	-	-				0.000	0.000	0.000	2.17	-	-				0.000	0.000	0.000	2.17	-	-		0.170
18.000	0.000	0.000	0.000	0.001	-	-	0.000	0.000	0.000	0.001	-	-				0.000	0.000	0.000	3.17	-	-				0.000	0.000	0.000	3.17	-	-		0.180
19.000	0.000	0.000	0.000	0.001	-	-	0.000	0.000	0.000	0.001	-	-				0.000	0.000	0.000	4.17	-	-				0.000	0.000	0.000	4.17	-	-		0.190
20.000	0.000	0.000	0.000	0.001	-	-	0.000	0.000	0.000	0.001	-	-				0.000	0.000	0.000	5.17	-	-				0.000	0.000	0.000	5.17	-	-		0.200
22.000	0.000	0.000	0.000	0.001	-	-	0.000	0.000	0.000	0.001	-	-				0.000	0.000	0.000	7.17	-	-				0.000	0.000	0.000	7.17	-	-		0.220
24.000	0.000	0.000	0.000	0.001	-	-	0.000	0.000	0.000	0.001	-	-				0.000	0.000	0.000	9.17	-	-				0.000	0.000	0.000	9.17	-	-		0.240
<b>Σύνολο:</b>					0	33					0	0	0	0					0	20							0	11	0	0		
<b>Αριθμός Πράξεων:</b>					0						0		0						0.00								0		0			



ΟΤΕ (ΚΟ)

(Μέγεθος Συμβολαίου: 100 Χρέδγραφα, Τρόπος Εξάσκησης: Αμερικάνικος, Φυσική Παράδοση)

Τιμή Εξάσκησης	Δικαιώματα Αγοράς												Δικαιώματα Πώλησης																			
	Ιούνιος 2024				Ιούλιος 2024				Λοιποί Μήνες				Ιούνιος 2024				Ιούλιος 2024				Λοιποί Μήνες											
	Άνοιγμα	Ανιγτ Τιμή	Κατωτ Τιμή	Τελ Τιμή	Τιμή κλεισ.	Όγκος	Ανοικτές θέσεις	Άνοιγμα	Ανιγτ Τιμή	Κατωτ Τιμή	Τελ Τιμή	Τιμή κλεισ.	Όγκος	Ανοικτές θέσεις	Όγκος	Ανοικτές θέσεις	Άνοιγμα	Ανιγτ Τιμή	Κατωτ Τιμή	Τελ Τιμή	Τιμή κλεισ.	Όγκος	Ανοικτές θέσεις	Όγκος	Ανοικτές θέσεις	Τιμή Εξάσκησης						
9.200	0.000	0.000	0.000		4.35	-	-	0.000	0.000	0.000		4.37	-	-			0.000	0.000	0.000		0.001	-	-	0.000	0.000	0.000		0.001	-	-		0.092
9.600	0.000	0.000	0.000		3.95	-	-	0.000	0.000	0.000		3.97	-	-			0.000	0.000	0.000		0.001	-	-	0.000	0.000	0.000		0.001	-	-		0.096
10.000	0.000	0.000	0.000		3.55	-	-	0.000	0.000	0.000		3.57	-	-			0.000	0.000	0.000		0.001	-	-	0.000	0.000	0.000		0.001	-	-		0.100
11.000	0.000	0.000	0.000		2.55	-	-	0.000	0.000	0.000		2.58	-	-			0.000	0.000	0.000		0.001	-	-	0.000	0.000	0.000		0.004	-	-		0.110
12.000	0.000	0.000	0.000		1.55	-	-	0.000	0.000	0.000		1.62	-	-			0.000	0.000	0.000		0.001	-	-	0.000	0.000	0.000		0.048	-	-		0.120
13.000	0.000	0.000	0.000		0.603	-	-	0.000	0.000	0.000		0.826	-	-			0.000	0.000	0.000		0.048	-	-	0.000	0.000	0.000		0.252	-	-		0.130
14.000	0.000	0.000	0.000		0.075	-	-	0.000	0.000	0.000		0.319	-	-			0.000	0.000	0.000		0.520	-	5	0.000	0.000	0.000		0.745	-	-		0.140
15.000	0.000	0.000	0.000		0.002	-	-	0.000	0.000	0.000		0.089	-	3			0.000	0.000	0.000		1.45	-	-	0.000	0.000	0.000		1.52	-	-		0.150
16.000	0.000	0.000	0.000		0.001	-	-	0.000	0.000	0.000		0.019	-	-			0.000	0.000	0.000		2.45	-	-	0.000	0.000	0.000		2.46	-	-		0.160
17.000	0.000	0.000	0.000		0.002	-	-	0.000	0.000	0.000		0.003	-	-			0.000	0.000	0.000		3.45	-	-	0.000	0.000	0.000		3.45	-	-		0.170
18.000	0.000	0.000	0.000		0.002	-	-	0.000	0.000	0.000		0.001	-	-			0.000	0.000	0.000		4.45	-	-	0.000	0.000	0.000		4.45	-	-		0.180
19.000	0.000	0.000	0.000		0.001	-	-	0.000	0.000	0.000		0.001	-	-			0.000	0.000	0.000		5.45	-	-	0.000	0.000	0.000		5.45	-	-		0.190
20.000	0.000	0.000	0.000		0.001	-	-						-	-			0.000	0.000	0.000		6.45	-	-					-	-		0.200	
22.000	0.000	0.000	0.000		0.001	-	-						-	-			0.000	0.000	0.000		8.45	-	-					-	-		0.220	
<b>Σύνολο:</b>						0	0						0	3	0	0					0	5					0	10	0	0		
<b>Αριθμός Πράξεων:</b>						0							0	0							0.00						0		0			

ΠΕΙΡΑΙΩΣ FINANCIAL HOLD (ΚΟ)

(Μέγεθος Συμβολαίου: 100 Χρέδγραφα, Τρόπος Εξάσκησης: Αμερικάνικος, Φυσική Παράδοση)

Τιμή Εξάσκησης	Δικαιώματα Αγοράς														Δικαιώματα Πώλησης																	
	Ιούνιος 2024						Ιούλιος 2024						Λοιποί Μήνες		Ιούνιος 2024						Ιούλιος 2024						Λοιποί Μήνες		Τιμή Εξάσκησης			
	Άνοιγμα	Ανιγτ Τιμή	Καπιτ Τιμή	Τελ Τιμή	Τιμή κλεισ.	Όγκος	Άνοιγμα	Ανιγτ Τιμή	Καπιτ Τιμή	Τελ Τιμή	Τιμή κλεισ.	Όγκος	Άνοιγτες θέσεις	Όγκος	Άνοιγτες θέσεις	Άνοιγμα	Ανιγτ Τιμή	Καπιτ Τιμή	Τελ Τιμή	Τιμή κλεισ.	Όγκος	Άνοιγτες θέσεις	Άνοιγμα	Ανιγτ Τιμή	Καπιτ Τιμή	Τελ Τιμή	Τιμή κλεισ.	Όγκος		Άνοιγτες θέσεις	Όγκος	Άνοιγτες θέσεις
1.800	0.000	0.000	0.000	1.80	-	-										0.000	0.000	0.000	0.001	-	-											
1.900	0.000	0.000	0.000	1.70	-	-										0.000	0.000	0.000	0.001	-	-											0.019
2.000	0.000	0.000	0.000	1.60	-	-										0.000	0.000	0.000	0.001	-	-											0.020
2.200	0.000	0.000	0.000	1.40	-	-										0.000	0.000	0.000	0.001	-	-											0.022
2.400	0.000	0.000	0.000	1.20	-	-										0.000	0.000	0.000	0.001	-	-											0.024
2.600	0.000	0.000	0.000	1.00	-	-	0.000	0.000	0.000	1.01	-	-				0.000	0.000	0.000	0.001	-	-	0.000	0.000	0.000	0.000	0.000	0.001	-	-			0.026
2.800	0.000	0.000	0.000	0.801	-	-	0.000	0.000	0.000	0.806	-	-				0.000	0.000	0.000	0.001	-	-	0.000	0.000	0.000	0.000	0.001	-	-			0.028	
3.000	0.000	0.000	0.000	0.601	-	-	0.000	0.000	0.000	0.610	-	-				0.000	0.000	0.000	0.001	-	-	0.000	0.000	0.000	0.000	0.004	-	-			0.030	
3.200	0.000	0.000	0.000	0.402	-	-	0.000	0.000	0.000	0.424	-	-				0.000	0.000	0.000	0.001	-	-	0.000	0.000	0.000	0.000	0.018	-	-			0.032	
3.400	0.000	0.000	0.000	0.212	-	-	0.000	0.000	0.000	0.264	-	-				0.000	0.000	0.000	0.011	-	-	0.000	0.000	0.000	0.000	0.058	-	-			0.034	
3.600	0.000	0.000	0.000	0.073	-	-	0.000	0.000	0.000	0.144	-	-				0.000	0.000	0.000	0.071	-	-	0.000	0.000	0.000	0.000	0.138	-	-			0.036	
3.800	0.000	0.000	0.000	0.014	-	-	0.000	0.000	0.000	0.069	-	-				0.000	0.000	0.000	0.213	-	-	0.000	0.000	0.000	0.000	0.262	-	-			0.038	
4.000	0.000	0.000	0.000	0.001	-	-	0.000	0.000	0.000	0.028	-	-				0.000	0.000	0.000	0.401	-	-	0.000	0.000	0.000	0.000	0.423	-	-			0.040	
4.400	0.000	0.000	0.000	0.001	-	-	0.000	0.000	0.000	0.003	-	-				0.000	0.000	0.000	0.800	-	-	0.000	0.000	0.000	0.000	0.800	-	-			0.044	
4.800	0.000	0.000	0.000	0.001	-	-	0.000	0.000	0.000	0.001	-	-				0.000	0.000	0.000	1.20	-	-	0.000	0.000	0.000	0.000	1.20	-	-			0.048	
5.200	0.000	0.000	0.000	0.001	-	-	0.000	0.000	0.000	0.001	-	-				0.000	0.000	0.000	1.60	-	-	0.000	0.000	0.000	0.000	1.60	-	-			0.052	
5.600	0.000	0.000	0.000	0.001	-	-	0.000	0.000	0.000	0.001	-	-				0.000	0.000	0.000	2.00	-	-	0.000	0.000	0.000	0.000	2.00	-	-			0.056	
6.000	0.000	0.000	0.000	0.001	-	-	0.000	0.000	0.000	0.001	-	-				0.000	0.000	0.000	2.40	-	-	0.000	0.000	0.000	0.000	2.40	-	-			0.060	
6.400	0.000	0.000	0.000	0.001	-	-					-	-				0.000	0.000	0.000	2.80	-	-					-	-			0.064		
<b>Σύνολο:</b>					0	0					0	0	0	0						0	0							0	0	0	0	
<b>Αριθμός Πράξεων:</b>					0						0		0							0.00							0		0			

Προϊόν Δανεισμού	Υποκείμενος Τίτλος	Πολυμερείς Συναλλαγές[1]					Διμερείς Συναλλαγές[2]		Δανεισμός Τίτλων μέσω ΟΤC[3]
		Ανοιχτές θέσεις[5]	Προσφερόμενη ποσότητα	Μ.Σ.Τ[4]	Όγκος συναλλαγών	Μ.Σ.Τ[4]	Όγκος συναλλαγών	Μ.Σ.Τ[4]	Όγκος συναλλαγών
AETFBOR	ALPHA ETF FTSE Athex Large Cap	---	---	---	---	---	---	---	---
ALPHABOR	ALPHA ΥΠΗΡΕΣΙΩΝ ΣΥΜΜ (ΚΟ)	---	---	---	---	---	---	---	60,810,684
ACAGBOR	AUSTRIACARD (ΚΑ)	---	---	---	---	---	---	---	---
OTOELBOR	AUTOHELLAS (ΚΟ)	2,589	---	---	---	---	---	---	78,789
CENERBOR	CENERGY HOLDINGS (ΚΑ)	---	---	---	---	---	---	---	47,878
ΕΕΕBOR	COCA-COLA HBC AG (ΚΟ)	4,904	---	---	247	4.79%	---	---	77,221
DIMANDBOR	DIMAND (ΚΟ)	---	---	---	---	---	---	---	86,800
EPSILBOR	EPSILON NET (ΚΟ)	---	---	---	---	---	---	---	8,700
EUROBBOR	EUROBANK HOLDINGS (ΚΟ)	149,990	---	---	216,000	7.11%	34,000	10.00%	52,459,186
FOYRKBOR	FOURLIS ΣΥΜΜΕΤΟΧΩΝ (ΚΟ)	230	---	---	---	---	---	---	43,297
ELPEBOR	HELLENIQ ENERGY (ΚΟ)	---	---	---	---	---	---	---	576,928
INTEKBOR	IDEAL HOLDINGS (ΚΟ)	---	---	---	---	---	---	---	3,350
INTRKBOR	INTRACOM HOLDINGS (ΚΟ)	---	---	---	---	---	---	---	---
INKATBOR	INTRAKAT (ΚΟ)	---	---	---	---	---	---	---	470,965
BELABOR	JUMBO (ΚΟ)	2,648	---	---	39,331	5.42%	---	---	195,735
LAMDABOR	LAMDA DEVELOPMENT(ΚΟ)	---	---	---	2,870	6.96%	---	---	239,508
LAVIBOR	LAVIPHARM (ΚΟ)	---	---	---	---	---	---	---	---
MIGBOR	MIG (ΚΟ)	1,992	---	---	---	---	---	---	40,179
PREMIABOR	PREMIA (ΚΟ)	---	---	---	---	---	---	---	---
PROFBOR	PROFILE (ΚΟ)	---	---	---	---	---	---	---	5,000
QUESTBOR	QUEST ΣΥΜΜΕΤΟΧΩΝ (ΚΟ)	633	---	---	86	5.20%	---	---	11,331
TITCBOR	TITAN CEMENT (ΚΑ)	1,537	---	---	---	---	---	---	227,712
VIOBOR	VIOHALCO SA/NV (ΚΑ)	5,900	---	---	---	---	---	---	---
AVAXBOR	ΑΒΑΞ Α.Ε. (ΚΟ)	---	---	---	---	---	---	---	20,295
ADMIEBOR	ΑΔΜΗΕ ΣΥΜΜΕΤΟΧΩΝ Α.Ε. (ΚΟ)	1,000	---	---	---	---	---	---	202,364
AEGNBOR	ΑΕΡΟΠΟΡΙΑ ΑΙΓΑΙΟΥ (ΚΟ)	7,011	---	---	---	---	---	---	309,494
ALMYBOR	ΑΛΟΥΜΥΛ (ΚΟ)	---	---	---	---	---	---	---	---
GEKTERNABOR	ΓΕΚ ΤΕΡΝΑ (ΚΟ)	---	---	---	---	---	---	---	3,698
PPCBOR	ΔΕΗ (ΚΟ)	2,000	---	---	---	---	---	---	2,792,806
AIABOR	ΔΙΕΘΝΗΣ ΑΕΡΟΛΙΜΕΝΑΣ ΑΘΗΝΩΝ(ΚΟ)	3,956	---	---	939	5.65%	5,600	6.50%	152,400
ETEBOR	ΕΘΝΙΚΗ ΤΡΑΠΕΖΑ (ΚΟ)	53,000	---	---	---	---	---	---	10,970,203

Σημειώσεις Προϊόντων Δανεισμού

[1] - Πολυμερείς Συμβάσεις Δανειοδοσίας των μεθόδων 8-1, 8-2 και 8-3-3 (σύμφ. Με Αποφ.17 ΔΣ του Χρηματιστηρίου).

[2] - Διμερείς Συμβάσεις Δανειοδοσίας των μεθόδων 8-3-1 και 8-3-2 & Συμβάσεις της μεθόδου 4 (σύμφ. Με Αποφ. 20 ΔΣ του Χρηματιστηρίου).

[3] - Τα στοιχεία Συναλλαγές Δανεισμού Τίτλων μέσω ΟΤC δηλώνονται από τους χειριστές ΣΑΤ και αφορούν τις ποσότητες που έχουν καταγραφεί στο ΣΑΤ έως και τη προηγούμενη εργάσιμη ημέρα.

[4] - Μ.Σ.Τ: - Μέση Σταθμισμένη Τιμή (ως προς τα τεμάχια)

[5] - Τα στοιχεία αφορούν σε ανοιχτές θέσεις πριν την έναρξη της συνεδρίασης

Προϊόν Δανεισμού	Υποκείμενος Τίτλος	Πολυμερείς Συναλλαγές[1]				Διμερείς Συναλλαγές[2]		Δανεισμός Τίτλων μέσω ΟΤC[3]	
		Ανοιχτές θέσεις[5]	Προσφερόμενη ποσότητα	Μ.Σ.Τ[4]	Όγκος συναλλαγών	Μ.Σ.Τ[4]	Όγκος συναλλαγών	Όγκος συναλλαγών	
ELHABOR	ΕΛΒΑΛΧΑΛΚΟΡ (ΚΟ)	3,134	---	---	---	---	---	76,987	
ELLAKTORBOR	ΕΛΛΑΚΤΩΡ (ΚΟ)	2,681	---	---	---	---	---	37,365	
ΕΧΑΕΒΟR	ΕΛΛΗΝ. ΧΡΗΜΑΤΙΣΤΗΡΙΑ-Χ.Α. (ΚΟ)	---	---	---	---	---	---	152,047	
ΕΥΑΡSΒΟR	ΕΥΑΘ (ΚΟ)	---	---	---	---	---	---	---	
ΕΥΔΑΡΒΟR	ΕΥΔΑΠ (ΚΟ)	845	---	---	---	---	---	222,766	
INLOTBOR	ΙΝΤΡΑΛΟΤ (ΚΟ)	---	---	---	---	---	---	1,004,808	
KRIBOR	ΚΡΙ - ΚΡΙ (ΚΟ)	---	---	---	---	---	---	140	
ΜΟΗΒΟR	ΜΟΤΟΡ ΟΪΛ (ΚΟ)	19,039	---	---	1,202	4.75%	---	405,480	
ΜΥΤΙΛΒΟR	ΜΥΤΙΛΗΝΑΙΟΣ (ΚΟ)	2,362	---	---	13,497	5.08%	---	203,113	
ΡΡΑΒΟR	ΟΛΠ (ΚΟ)	5,200	---	---	---	---	---	67,438	
ΟΡΑΡΒΟR	ΟΠΑΠ (ΚΟ)	13,216	---	---	---	---	---	1,864,848	
ΗΤΟΒΟR	ΟΤΕ (ΚΟ)	---	---	---	---	---	---	1,713,611	
ΤΡΕΙRΒΟR	ΠΕΙΡΑΙΩS FINANCIAL HOLD (ΚΟ)	10,000	---	---	---	---	---	9,101,560	
PLATBOR	ΠΛΑΣΤΙΚΑ ΘΡΑΚΗΣ (ΚΟ)	---	---	---	---	---	---	1,596	
SARBOR	ΣΑΡΑΝΤΗΣ ΓΡ. (ΚΟ)	2,751	---	---	---	---	200	6.50%	18,591
TENERGYBOR	ΤΕΡΝΑ ΕΝΕΡΓΕΙΑΚΗ (ΚΟ)	---	---	---	---	---	---	---	385,627
ΟΛΥΜΡΒΟR	ΤΕΧΝΙΚΗ ΟΛΥΜΠΙΑΚΗ (ΚΟ)	---	---	---	---	---	---	---	---
ΟΡΤΙΜΑΒΟR	ΤΡΑΠΕΖΑ ΟΡΤΙΜΑ BANK (ΚΟ)	22,701	---	---	---	---	25,000	6.00%	75,000

**Σημειώσεις Προϊόντων Δανεισμού**

[1] - Πολυμερείς Συμβάσεις Δανειοδοσίας των μεθόδων 8-1, 8-2 και 8-3-3 (σύμφ. Με Αποφ.17 ΔS του Χρηματιστηρίου).

[2] - Διμερείς Συμβάσεις Δανειοδοσίας των μεθόδων 8-3-1 και 8-3-2 & Συμβάσεις της μεθόδου 4 (σύμφ. Με Αποφ. 20 ΔS του Χρηματιστηρίου).

[3] - Τα στοιχεία Συναλλαγές Δανεισμού Τίτλων μέσω ΟΤC δηλώνονται από τους χειριστές ΣΑΤ και αφορούν τις ποσότητες που έχουν καταγραφεί στο ΣΑΤ έως και τη προηγούμενη εργάσιμη ημέρα.

[4] - Μ.Σ.Τ: - Μέση Σταθμισμένη Τιμή (ως προς τα τεμάχια)

[5] - Τα στοιχεία αφορούν σε ανοιχτές θέσεις πριν την έναρξη της συνεδρίασης

**Κωδικοί και ονομασίες Κλάδων Οικονομικής Δραστηριότητας του Χρηματιστηρίου Αθηνών**

12003 - Διαπραγματεύσιμα Αμοιβαία Κεφάλαια	10101010 Υπηρεσίες Ηλεκτρονικών Υπολογιστών
10101015 Λογισμικό	10102030 Υλικό Υπολογιστών
15101010 Εξοπλισμός Τηλεπικοινωνιών	15102015 Υπηρεσίες Τηλεπικοινωνιών
20101010 Υγειονομικές Μονάδες	20101025 Υπηρεσίες Υγείας
20102010 Ιατρικός Εξοπλισμός	20103015 Φαρμακευτικά Προϊόντα
30101010 Τράπεζες	30202000 Διαφοροποιημένες Χρηματοοικονομικές Υπηρεσίες
30202010 Διαχείριση Κεφαλαίων & Θεματοφύλακες	30202015 Επενδυτικές Υπηρεσίες
30204000 Επενδυτικές Εταιρείες κλειστού τύπου	30302010 Γενικές Ασφάλειες
30302015 Μεσίτες Ασφαλίσεων	30302025 Ασφάλειες Ιδιοκτησίας & Ζημιών
35101010 Συμμετοχές & Ανάπτυξη Ακίνητης Περιουσίας	35101015 Υπηρεσίες Ακίνητης Περιουσίας
35102000 Διαφοροποιημένες Α.Ε.Ε.Α.Π.	35102030 Α.Ε.Ε.Α.Π. Επαγγελματικών Χώρων
35102045 Α.Ε.Ε.Α.Π. Εμπορικών Χώρων	40201040 Υπηρεσίες Ενοικίασης και Χρηματοδοτικής Μίσθωσης
40202010 Κατασκευή Κατοικιών	40202015 Έπιπλα
40202020 Οικιακές Συσκευές	40203040 Ηλεκτρονική Ψυχαγωγία
40204020 Ρούχα και Αξεσουάρ	40301010 Ψυχαγωγία
40301030 Εκδόσεις	40301035 Ραδιοτηλεοπτικοί Φορείς
40401010 Διαφοροποιημένοι Έμποροι	40401020 Εμπόριο Ενδυμάτων
40401025 Εμπόριο Προϊόντων Οικιακής Βελτίωσης	40401030 Εξειδικευμένο Λιανικό Εμπόριο
40501010 Αεροπορικές Εταιρείες	40501015 Ταξίδια & Τουρισμός
40501020 Τυχερά Παιχνίδια	40501025 Ξενοδοχεία & Πανσιόν
45101015 Απόσταξη & Οινοπαραγωγή	45101020 Αναψυκτικά
45102010 Γεωργεία, Αλιεία, Εκτροφή και Φυτείες	45102020 Τρόφιμα
45103010 Καπνός	45201010 Λιανικό & Χονδρικό Εμπόριο Τροφίμων
45201020 Είδη Προσωπικής Φροντίδας	50101010 Κατασκευές
50101020 Κατασκευαστές Στέγασης & Επικαλύψεων	50101030 Τσιμέντα
50101035 Άλλα Οικοδομικά Υλικά	50202010 Ηλεκτρικά Εξαρτήματα
50203015 Πλαστικά	50203030 Υλικά Συσκευασίας
50204000 Μηχανήματα Βιομηχανικού Εξοπλισμού	50204020 Μηχανήματα Κατασκευών
50205010 Προμηθευτές Βιομηχανίας	50205020 Υποστηρικτικές Υπηρεσίες προς Επιχειρήσεις
50205030 Υπηρεσίες Μαζικής Εκτύπωσης	50206015 Εμπορικά Οχήματα & Ανταλλακτικά
50206030 Θαλάσσιες Μεταφορές	50206060 Υπηρεσίες Μεταφορών
55101000 Διαφοροποιημένα Υλικά	55101020 Κλωστοϋφαντουργικά Προϊόντα
55102000 Ορυχεία	55102010 Σίδηρος & Χάλυβας
55102015 Μεταλλουργία	55102035 Αλουμίνιο
60101020 Διυλιστήρια & Εμπορία Πετρελαιοειδών	65101010 Εναλλακτική Ηλεκτρική Ενέργεια
65101015 Συμβατική Ηλεκτρική Ενέργεια	65102000 Πολλαπλών Υπηρεσιών Κοινής Ωφέλειας
65102030 Ύδρευση	



**ATHEX**  
Athens Stock Exchange

Λεωφ. Αθηνών 110 104 42 Αθήνα  
110, Athinon Ave. GR 104 42 Athens  
tel. (+30)210-33.66.800, fax (+30)210-33.66.101  
[www.athexgroup.gr](http://www.athexgroup.gr)