

# 24

## Εναλλακτική Αγορά Ημερήσιο Δελτίο Συναλλακτικής Δραστηριότητας

Alternative Market  
Daily Official List of Trading Activity

Πέμπτη, 23 Μαΐου, 2024

Έτος: 17 Αύξων Αριθμός Συνεδρίασης: 95



**ATHEX**  
Athens Stock Exchange

**Αποποίηση Ευθύνης:**

Η Ελληνικά Χρηματιστήρια - Χρηματιστήριο Αθηνών Α.Ε. Καταβάλλει κάθε δυνατή προσπάθεια ώστε να διασφαλίσει ότι οι πληροφορίες και τα λοιπά στοιχεία που εμφανίζονται στο Δελτίο

Ημερήσιων Συναλλαγών της Εναλλακτικής Αγοράς (ΕΝ.Α.) είναι ορθά και πλήρη αλλά δεν έχει καμία ευθύνη για ενδεχόμενο λάθος ή παράλειψη στοιχείων και / ή ευθύνη σχετικά με την ακρίβεια, αξιοπιστία, επικαιροποίηση και πληρότητα των παραπάνω πληροφοριών και στοιχείων ή ευθύνη προερχόμενη άμεσα ή έμμεσα από την χρήση των παραπάνω πληροφοριών.

Όλα τα αναγραφόμενα στο Δελτίο Ημερήσιων Συναλλαγών της Εναλλακτικής Αγοράς (ΕΝ.Α.) στοιχεία παρέχονται μόνο για τους σκοπούς της πληροφόρησης και δεν συνιστούν παροχή επενδυτικών συμβουλών ή πρόσκληση για επένδυση σε κινητές αξίες που διαπραγματεύονται στην Ελληνικά Χρηματιστήρια - Χρηματιστήριο Αθηνών Α.Ε.

Αναγνωρίζεται και συμφωνείται ότι όλα τα δικαιώματα επί των πληροφοριών που εμφανίζονται στο Δελτίο Ημερήσιων Συναλλαγών της Εναλλακτικής Αγοράς (ΕΝ.Α.) θα αποτελούν κυριότητα της Εταιρείας και οποιοδήποτε άλλο δικαίωμα συμπεριλαμβανομένου του δικαιώματος πνευματικής ιδιοκτησίας, σήματος κλπ. Ανήκουν στην Ελληνικά Χρηματιστήρια - Χρηματιστήριο Αθηνών Α.Ε.

**Αυστηρώς απαγορεύεται η αναπαραγωγή, αναμετάδοση, διανομή και διαβίβαση με οποιοδήποτε μέσο των στοιχείων και πληροφοριών που αναγράφονται στο Δελτίο Ημερήσιων Συναλλαγών της Εναλλακτικής Αγοράς (ΕΝ.Α.), χωρίς τη συναίνεση της Ελληνικά Χρηματιστήρια - Χρηματιστήριο Αθηνών Α.Ε.**

**Ελληνικά Χρηματιστήρια - Χρηματιστήριο Αθηνών Α.Ε. Συμμετοχών**

Λεωφόρος Αθηνών 110, 10442 Αθήνα, Τηλ: (210) 33.66.800, Fax: (210) 32.13.938

[www.athexgroup.gr](http://www.athexgroup.gr)

**Χρηματιστηριακό Κέντρο Θεσσαλονίκης**

Κατούνη 16-18, Θεσ/νίκη 546 25, Τηλ: (2310) 567.667, Fax: (2310) 530.455

**Συνεγγυητικό Κεφάλαιο Εξασφάλισης Επενδυτικών Υπηρεσιών**

Φειδίου 14-16, Αθήνα 106 78, Τηλ: (210) 33.04.682, Fax: (210) 33.04.155

**Επιτροπή Κεφαλαιαγοράς**

Κολοκοτρώνη 1 & Σταδίου 1, Αθήνα 105 62, Τηλ: (210) 33.77.100, Fax: (210) 33.77.173

## Πίνακας Περιεχομένων

**Ενότητα 1: Στατιστικά Στοιχεία Συνεδρίασης**

Στατιστικά Στοιχεία Συνεδρίασης  
Χρηματιστηριακοί Δείκτες  
Αναλυτικά Στοιχεία Συναλλαγών Αγοράς Χρεογράφων

**Ενότητα 2: Στοιχεία Συναλλαγών Μετοχών**

Στοιχεία Συναλλαγών Μετοχών  
Σημειώσεις Μετοχών

**Ενότητα 3: Στοιχεία Λοιπών Συναλλαγών Μετοχών**

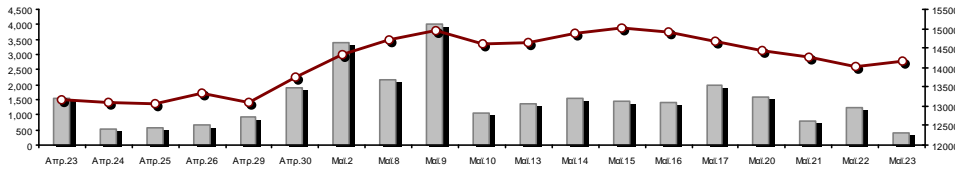
Στοιχεία Συναλλαγών Πακέτων  
Στοιχεία Συναλλαγών Δικαιωμάτων

**Ενότητα 4: Στοιχεία Συναλλαγών Ομολόγων**

Ομολογιακά Δάνεια Επιχειρήσεων – ΕΝ.Α. (Μη Μετατρέψιμα)

Στατιστικά Στοιχεία Συνεδρίασης

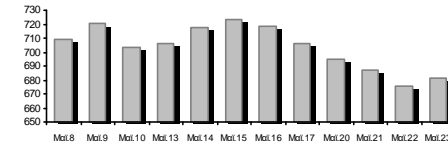
Δείκτης Τιμών ΕΝ.Α. και Αξία Συναλλαγών Μετοχών



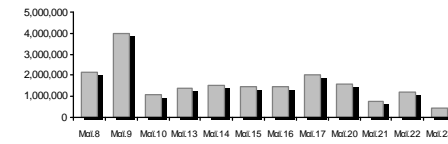
Αξία Συναλλαγών Μετοχών (€)

Δείκτης Τιμών Εναλλακτικής Αγοράς Χ.Α. | % ημερ

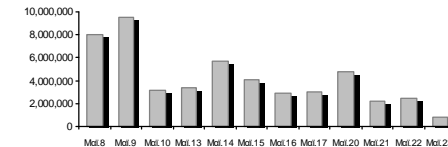
<b>Συνολική Αξία Συναλλαγών Μετοχών (€):</b>	416,579.41	<b>Κεφαλαιοποίηση (€)</b>	
<b>Κεφαλαιοποίηση (€):</b>	681,532,091.68	Ημερήσια μεταβολή: €   %	6,035,078.08 0.89%
Μέση ετήσια Κεφ/ποίηση: €   % Μετβλ. Μέση προηγ. Έτος	595,147,094.05	76.28%	
<b>Δείκτης Τιμών Εναλλακτικής Αγοράς Χ.Α.   % ημερ μετβλ</b>	14,150.77	0.89%	
<b>Κεφαλαιοποίηση Δείκτη ΕΝ.Α. (€)</b>	681,532,091.68		
Ημερήσια μεταβολή (€)	6,035,078.08		



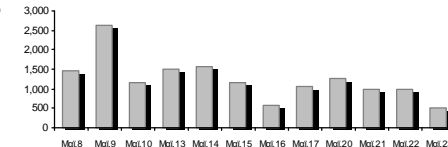
<b>Αξία Συναλλαγών Μετοχών (€)</b>	416,579.41	<b>Αξία Συναλλαγών (€)</b>	
Ημερήσια μεταβολή: €   %	-807,349.15 -65.96%	Μέση Αξία Συν/γών ΥiD: €   % Μετβλ Μέση προηγ. Έτος	1,503,312.62 179.15%
<b>Αξία Συναλλαγών Πακέτων μετοχών</b>	0.00		
<b>Αξία Συναλλαγών Ομολόγων (χιλ. €)</b>	0.00		



<b>Όγκος Συναλλαγών Μετοχών (τμχ)</b>	795,726.00	<b>Όγκος Συναλλαγών</b>	
Ημερήσια μεταβολή: τμχ   %	-1,625,565.00 -67.14%	Μέσος Όγκος Συν/γών ΥiD: τμχ   % Μετβλ Μέσο προηγ. Έτος	6,728,558.81 92.90%
<b>Όγκος Συναλλαγών Πακέτων μετοχών (τεμάχια)</b>	0.00		
<b>Όγκος Συναλλαγών Ομολόγων</b>	0		



<b>Πλήθος Πράξεων Μετοχών</b>	509	<b>Αριθμός Πράξεων</b>	
Ημερήσια μεταβολή: πλήθος   %	-479 -48.48%	Μέσο Πλήθος Πράξεων ΥiD: €   % Μετβλ Μέσο προηγ. Έτος	1,319 94.94%
<b>Πλήθος πακέτων μετοχών</b>	0		
<b>Πλήθος συναλλαγών Ομολόγων</b>	0		



Ημερήσια Διακύμανση Δείκτη Τιμών Εναλλακτικής Αγοράς Χ.Α.



Δείκτης Τιμών Εναλλακτικής Αγοράς Χ.Α. την 22/05/2024

Ημερήσια Διακύμανση Δείκτη Τιμών Εναλλακτικής Αγοράς Χ.Α. την 23/05/2024

## Χρηματιστηριακοί Δείκτες

Ονομασία Δείκτη	23/05/2024	22/05/2024	Δ μον.	Δ %	Κατώτερη	Ανώτερη	Κατ.έτους	Ανωτ.έτους	Ετησ. μεταβ.
Δείκτης Τιμών Εναλλακτικής Αγοράς Χ.Α.	14,150.77 #	14,025.46	125.31	0.89%	14,025.46	14,275.36	9,352.11	15,217.49	51.31% #

**Αναλυτικά Στοιχεία Συναλλαγών Αγοράς Χρεογράφων**

		Όλες οι Μετοχές
<b>Σύνολα</b>		9
	Ανοδικές / Καθοδικές / Σταθερές:	7 / 1 / 1
<b>Κεφαλαιοποίηση (€)</b>		681,532,091.68
Μέση Ημερήσια Αξία Συναλλαγών (€)		1,503,312.62
<b>Αξία Συναλλαγών Μετοχών (€)</b>		416,579.41
	Κύριος Πίνακας:	416,579.41
	Πίνακας Προσυμφωνημένων Συναλλαγών:	0.00
	Πίνακας Εκποιήσεων:	0.00
	Πίνακας Ειδικών Όρων:	0.00
Μέσος Ημερήσιος Όγκος Συναλλαγών		6,728,559
<b>Όγκος Συναλλαγών</b>		795,726
	Κύριος Πίνακας:	795,726
	Πίνακας Προσυμφωνημένων Συναλλαγών:	0
	Πίνακας Εκποιήσεων:	0
	Πίνακας Ειδικών Όρων:	0
Μέσο Ημερήσιο Πλήθος Πράξεων		1,319
<b>Αριθμός Πράξεων</b>		509
	Κύριος Πίνακας:	509
	Πίνακας Προσυμφωνημένων Συναλλαγών:	0
	Πίνακας Εκποιήσεων:	0
	Πίνακας Ειδικών Όρων:	0

**Στοιχεία Συναλλαγών Κλάδων**

Κωδικός	Κλάδοι	Ανοδικές / Καθοδικές / Σταθερές	Αριθμός Πράξεων	Όγκος Συναλλαγών	Αξία Συναλλαγών	% στη Συνολική Αξία
5020	- Βιομηχανικά Προϊόντα & Υπηρεσίες	2 / 0 / 0	33	12,445	10,250.08	2.46%
4040	- Εμπόριο	0 / 0 / 1	1	100	95.50	0.02%
1010	- Τεχνολογία	2 / 0 / 0	174	28,816	182,231.50	43.74%
4510	- Τρόφιμα, Ποτά & Καπνοβιομηχανίες	0 / 0 / 0	---	---	---	---
2010	- Υγεία	0 / 0 / 0	---	---	---	---
3020	- Χρηματοοικονομικές Υπηρεσίες	3 / 1 / 0	301	754,365	224,002.33	53.77%

**Οι 10 Μετοχές με τη μεγαλύτερη Άνοδο & Πτώση**

Μετοχές με τη μεγαλύτερη Θετική μεταβολή τιμής	Τιμή κλεισ.	Μεταβ.	Μετοχές με τη μεγαλύτερη Αρνητική μεταβολή τιμής	Τιμή κλεισ.	Μεταβ.
ΝΤΟΠΛΕΡ (ΚΟ)	1.24	7.83% #	PHOENIX VEGA (ΚΟ)	0.087	-0.69% α
ΦΟΥΝΤΛΙΝΚ Α.Ε. (ΚΟ)	0.470	3.07% #			
PERFORMANCE TECHNOLOGIES (ΚΟ)	6.98	1.90% #			
SUNRISEMEZZ (ΚΟ)	0.339	1.81% #			
REAL CONSULTING (ΚΟ)	3.97	1.28% #			
CAIRO MEZZ (ΚΟ)	0.398	1.02% #			
GALAXY COSMOS MEZZ (ΚΟ)	0.720	0.28% #			
MED A.B.E.E. (ΚΟ)	0.960	0.00% -			

Μετοχές με τη μεγαλύτερη Αξία Συναλλαγών	Αξία (€)	Μεταβ.	Μετοχές με το μεγαλύτερο Όγκο Συναλλαγών	Όγκος	Μεταβ.
PERFORMANCE TECHNOLOGIES (ΚΟ)	159.26	1.90% #	PHOENIX VEGA (ΚΟ)	312,781	-0.69% α
CAIRO MEZZ (ΚΟ)	113.22	1.02% #	CAIRO MEZZ (ΚΟ)	282,918	1.02% #
GALAXY COSMOS MEZZ (ΚΟ)	55.41	0.28% #	SUNRISEMEZZ (ΚΟ)	81,744	1.81% #
PHOENIX VEGA (ΚΟ)	27.73	-0.69% α	GALAXY COSMOS MEZZ (ΚΟ)	76,922	0.28% #
SUNRISEMEZZ (ΚΟ)	27.64	1.81% #	PERFORMANCE TECHNOLOGIES (ΚΟ)	22,950	1.90% #
REAL CONSULTING (ΚΟ)	22.97	1.28% #	ΦΟΥΝΤΛΙΝΚ Α.Ε. (ΚΟ)	6,500	3.07% #
ΝΤΟΠΛΕΡ (ΚΟ)	7.20	7.83% #	ΝΤΟΠΛΕΡ (ΚΟ)	5,945	7.83% #
ΦΟΥΝΤΛΙΝΚ Α.Ε. (ΚΟ)	3.05	3.07% #	REAL CONSULTING (ΚΟ)	5,866	1.28% #
MED A.B.E.E. (ΚΟ)	0.10	0.00% -	MED A.B.E.E. (ΚΟ)	100	0.00% -

Πληθ. Μετοχών	Εισηγμ. Αξία	Μερίσματα [1]			Ημερ. Τελευτ. Αποκοπής Μέρισμα [2]	Αποκοπή Δικαίωμα	Σημ.	Χρεόγραφο	Τιμή κλεισίματος	% μεταβ.	Προηγ. Κλείσιμο-ημ/νία	Άνοιγμα	Κατωτ Τιμή	Ανωτ Τιμή	Τελ Σταθμ Τιμή	Τελευταία ζήτηση [7]	Τελευταία προσφορά [7]	Ρ/Ε μετά φ. Χρήση	Όγκος	Πράξεις	Αξία Συναλλαγών	Χ.Α. Εταιρείας (€) [3,5]	Χαμηλό έτους	Υψηλό έτους	Κλάδος [4]					
		2021	2022	2023																										
3,120,000	0.100	---	---	---	10/08/2023	---	DOTSOFT (ΚΟ)	8.10	---	↘	8.10	21/05/2024	---	---	---	---	700@8.40	---	---	---	---	---	25,272.00	4.24	8.10	10101010				
11,917,870	0.240	---	---	---	07/07/2023	---	MED A.B.E.E. (ΚΟ)	0.960	---	↘	0.960	22/05/2024	0.955	0.955	0.955	0.955	500@0.875	400@0.940	---	---	100	1	95.50	11,441.160	930	1.23	40401020			
178,623,895	0.081	---	---	---	29/11/2023	---	SUNRISEMEZZ (ΚΟ)	0.339	1.81	P	0.333	22/05/2024	0.331	0.331	0.344	0.339	0.338	2220@0.336	18272@0.340	15.32	2023	81,744	42	27,643.02	60,464.190	210	0.399	30202010		
86,941,164	0.164	---	---	---	14/12/2023	---	GALAXY COSMOS MEZZ (ΚΟ)	0.720	0.28	P	0.718	22/05/2024	0.716	0.716	0.733	0.720	0.720	1500@0.717	10074@0.730	11.56	2023	76,922	45	55,414.03	62,597.640	482	0.890	30202010		
1,250,367,229	0.021	---	---	---	29/11/2023	---	PHOENIX VEGA (ΚΟ)	0.087	-0.69	E	0.087	22/05/2024	0.088	0.087	0.091	0.087	0.089	50000@0.086	200@0.089	9.70	2023	312,781	43	27,725.96	108,531.880	045	0.106	30202010		
21,500,000	0.400	0.03	0.03	---	14/09/2023	06/08/2021	REAL CONSULTING (ΚΟ)	3.97	1.28	P	3.92	22/05/2024	3.95	3.89	3.98	3.97	3.92	100@3.89	100@3.96	---	---	5,866	38	22,970.60	85,355.00	2.55	4.32	10101010		
309,096,827	0.100	---	---	---	29/09/2020	---	CAIRO MEZZ (ΚΟ)	0.398	1.02	P	0.394	22/05/2024	0.396	0.396	0.408	0.398	0.400	203@0.398	9999@0.400	1.00	2023	282,918	171	113,219.32	123,020.540	160	0.470	30202010		
33,352,551	0.100	---	---	---	12/06/2012	25/08/2023	ΦΟΥΝΤΛΙΝΚ Α.Ε. (ΚΟ)	0.470	3.07	P	0.456	22/05/2024	0.462	0.462	0.470	0.470	0.469	1500@0.460	500@0.476	---	---	6,500	10	3,047.25	15,675.700	367	0.590	50205010		
3,333,500	0.300	---	---	---	13/07/2020	09/12/2008	ΟΠΤΟΗΛΕΚΤΡΟΝΙΚΕΣ ΤΕΧΝΟΛ. (ΚΟ)	1.51	---	↘	1.51	13/05/2024	---	---	---	---	---	500@1.36	500@1.58	23.64	2023	---	---	---	5,033.59	1.25	1.86	10102015		
10,600,010	0.040	---	---	---	19/08/2008	07/05/2008	ΝΤΟΠΛΕΡ (ΚΟ)	1.24	7.83	P	1.15	21/05/2024	1.24	1.14	1.25	1.24	1.21	970@1.15	1779@1.24	---	---	5,945	23	7,202.83	13,144.010	620	1.25	50204000		
14,791,000	0.360	---	---	---	05/05/2010	12/05/2008	EUROXX (ΚΟ)	4.10	---	↘	4.10	09/04/2024	---	---	---	---	---	---	---	16.40	2023	---	---	---	60,643.10	4.00	4.20	30202015		
7,300,000	0.500	---	0.0387	---	03/07/2023	28/02/2008	MEDITERRA (ΚΟ)	1.57	---	↘	1.57	15/05/2024	---	---	---	---	233@1.46	320@1.56	29.84	2023	---	---	---	---	---	11,461.00	1.22	1.74	45102020	
13,902,683	0.100	0.036	0.0421	---	26/06/2023	02/11/2021	PERFORMANCE TECHNOLOGIES (Κ)	6.98	1.90	P	6.85	22/05/2024	6.92	6.85	7.17	6.95	6.94	300@6.95	230@6.98	---	---	22,950	136	159,260.90	97,040.73	4.70	7.48	10101010		
857,210	1.05	---	---	---	08/06/2010	12/03/2010	VIDAVO (ΚΟ)	2.16	---	↘	2.16	02/05/2024	---	---	---	---	---	---	---	14.94	2023	---	---	---	---	---	1,851.57	2.04	2.74	20101025



## Σημειώσεις Μετοχών

## Κωδικός Κείμενο σημείωσης

- ( ) - Προσαρμοσμένα Μέρισματά λόγω διανομής Δωρεάν μετοχών.  
\* - Τελευταία προσαρμοσμένη τιμή κλεισίματος.  
[1] - Καθαρά μερίσματα.  
[2] - Στη στήλη "Ημερ. Αποκοπής τελευταίου δικαιώματος" αναφέρεται η Ημερομηνία εισαγωγής για Νέες Εταιρείες.  
[3] - Η Χρηματιστηριακή αξία αναφέρεται μόνο στο πλήθος των εισηγμένων μετοχών  
[4] - Η κωδικοποίηση των Κλάδων Οικονομικής Δραστηριότητας του Χ.Α. παρουσιάζονται στο Παράρτημα Α  
[5] - Η Χρηματιστηριακή Αξία αναφέρεται στο σύνολο των κατηγοριών μετοχών (εφόσον έχουν εισαχθεί περισσότερες της μιας κατηγορίες) και δεν αναφέρεται σε επιμέρους κατηγορίες μετοχών μιας εταιρείας.  
[6] - Ρ/Ε μεγαλύτερο του 100  
[7] - Τελευταία εικόνα του Βιβλίου Εντολών πριν το τέλος της συνεδρίασης

## Στοιχεία Συναλλαγών Πακέτων

## Μετοχές

Όγκος πακέτου

Τιμή πακέτου

Αξία πακέτου

Ώρα έγκρισης

Σημείωση

Δεν υπάρχουν Συναλλαγές Πακέτων.

## Σημειώσεις πακέτων

2 - Πακέτο Διακανονισμού SPOT 1 ή SPOT 2

3 - Πακέτο με Short Selling

4 - Πακέτο με Buy to Close

6 - Ταυτόχρονη Κατάρτιση

7 - Σύμφωνο Επαναγοράς

8 - Επίτευξη Διασποράς (μη εισηγμένων)

9 - Επίτευξη Διασποράς (εισηγμένων)

10 - Με Πλειοψηφία του Ελλ. Δημοσίου (&gt; 50 δις)

11 - Ενεργητικό Εταιρίας &gt; 500 δις

12 - Προσφορά προς πώληση μέσω ΧΑ

13 - Εκποιήσεις ΥΠΕΘΟ

14 - Πακέτο Αποκατάστασης

15 - Πακέτο Ειδικού Διαπραγματευτή

16 - Πακέτο Ανοικτής Πώλησης

18 - Πακέτο Διακανονισμού SPOT 1

20 - Πακέτο Μεθόδου 6-1

## Στοιχεία Συναλλαγών Δικαιωμάτων

Ημερ. αποκοπής	Έναρξη εξάσκησης	Λήξη εξάσκησης	Λήξη διαπραγμάτευσης	Δικαιώματα	Κατω Τιμή	Ανω Τιμή	Τιμή κλεισ.	Τελευταία ζήτηση	Τελευταία προσφορά	Όγκος	Πράξεις	Αξία Συναλλαγών
-------------------	---------------------	-------------------	-------------------------	------------	--------------	-------------	----------------	---------------------	-----------------------	-------	---------	--------------------

Δεν υπάρχουν Συναλλαγές Δικαιωμάτων.

## Ομολογιακά Δάνεια Επιχειρήσεων – ΕΝ.Α. (Μη Μετατρέψιμα)

Πλήθος Εισηγμένων Ομολογίων	Ονομαστική αξία	Τιμή έκδοσης	Σημερινό επιτόκιο	Ημερ. Λήξης	Διάρκεια (έτη)	Σημείωση	Τοκομερίδιο Κοινό	Μον. Διατ. Προτιμησιακό	Μον. Διατ. Ρ.	Ομολογιακά Δάνεια Επιχειρήσεων –	Δεδ. Τόκοι	Αποδ. Λήξη	Καπιτ. Τιμή	Ανωτ. Τιμή	λ ή κλεισ. Προηγ.	Κλείσιμο-ημ/νία	Όγκος	Αξία Συναλλαγών	Τελευταία εντολή Τιμή	Αγορ./ Πώλ.	Ημερομηνία	Έλαχ. Έτους	Μεγ. Έτους	
4,075	1,000.00	1,000.00	4.50	22/12/2026	5	---	5	---	1	Ρ ΕΝΕΡΓΕΙΑ 1 ΕΝΕΡΓΕΙΑΚΗ Α.Ε. (Μη μετατ	19.6250	4.0910	---	---	---	99.9000	09/05/2024	---	---	98.2500	A	23/05/2024	98.0000	99.9000
6,700	1,000.00	1,000.00	4.30	25/07/2024	5	---	20	---	1	M.L.S. ΠΛΗΡΟΦΟΡΙΚΗ Α.Ε. (Μη Μετατρέψι	3.8222	160.7990	---	---	---	74.0000	06/05/2020	---	---	3.0100	A	27/07/2021	74.0000	74.0000
6,500	506.00	1,000.00	5.50	22/12/2024	7	---	13	---	1	ΔΕΛΤΑ ΤΕΧΝΙΚΗ Α.Κ.Β.Ε.Τ.Ε. (Μη Μετατρέ	12.1370	4.0500	---	---	---	100.0000	22/05/2024	---	---	98.0804	A	23/05/2024	97.7978	100.0000

## Σημειώσεις Εταιρικών Ομολόγων

Ο Όγκος Συναλλαγών υπολογίζεται ως (Τεμάχια) \* (Ονομαστική Τιμή). Η Αξία Συναλλαγών υπολογίζεται ως (Τεμάχια) \* (Ονομαστική Τιμή) \* (Τιμή %) + (Δεδουλευμένοι Τόκοι).

Οι τιμές συναλλαγών των ομολόγων υπολογίζονται ως ποσοστό επί τοις εκατό (%) της ονομαστικής τους τιμής.

Όλα τα ομόλογα έχουν Ονομαστική Αξία εκπεφρασμένη σε Ευρώ (εκτός εάν σημειώνεται διαφορετικά).



**ATHEX**  
Athens Stock Exchange

Λεωφ. Αθηνών 110 104 42 Αθήνα  
110, Athinon Ave. GR 104 42 Athens  
tel. (+30)210-33.66.800, fax (+30)210-33.66.101  
[www.athexgroup.gr](http://www.athexgroup.gr)