

24

Ημερήσιο Δελτίο
Συναλλακτικής Δραστηριότητας

Daily Official List
of Trading Activity

Τρίτη, 23 Απριλίου, 2024

Έτος: 145 Αύξων Αριθμός Συνεδρίασης: 77



ATHEXGROUP
Athens Exchange Group

Αποποίηση Ευθύνης:

Η εταιρεία Ελληνικά Χρηματιστήρια-Χρηματιστήριο Αθηνών Ανώνυμη Εταιρεία Συμμετοχών καταβάλλει κάθε δυνατή προσπάθεια ώστε να διασφαλίσει ότι οι πληροφορίες και τα λοιπά στοιχεία που εμφανίζονται στο Ημερήσιο Δελτίο Τιμών (Η.Δ.Τ.) είναι ορθά και πλήρη αλλά δεν έχει καμία ευθύνη για ενδεχόμενο λάθος ή παράλειψη στοιχείων και / ή ευθύνη σχετικά με την ακρίβεια, αξιοπιστία, επικαιροποίηση και πληρότητα των παραπάνω πληροφοριών και στοιχείων ή ευθύνη προερχόμενη άμεσα ή έμμεσα από την χρήση των παραπάνω πληροφοριών.

Η Εταιρία δεν έχει καμία ευθύνη για την ακρίβεια των στοιχείων που περιλαμβάνονται στις ανακοινώσεις των εισηγμένων εταιρειών. Πιθανές προσβολές δικαιωμάτων τρίτων από το περιεχόμενο των ανακοινώσεων συνιστούν αποκλειστική ευθύνη του αποστολέα των ανακοινώσεων.

Όλα τα αναγραφόμενα στο Η.Δ.Τ. στοιχεία παρέχονται μόνο για τους σκοπούς της πληροφόρησης και δεν συνιστούν παροχή επενδυτικών συμβουλών ή πρόσκληση για επένδυση σε κινητές αξίες που διαπραγματεύονται στο Χρηματιστήριο Αθηνών.

Αναγνωρίζεται και συμφωνείται ότι όλα τα δικαιώματα επί των πληροφοριών που εμφανίζονται στο Η.Δ.Τ. θα αποτελούν κυριότητα της εταιρίας και οποιοδήποτε άλλο δικαίωμα συμπεριλαμβανομένου του δικαιώματος πνευματικής ιδιοκτησίας, σήματος κλπ. ανήκουν στο Χρηματιστήριο Αθηνών.

Τα ανωτέρω στοιχεία αποτελούν ιδιοκτησία της Εταιρίας και προστατεύονται σύμφωνα με τις διατάξεις περί πνευματικής ιδιοκτησίας. Απαγορεύεται α) η με οποιοδήποτε τρόπο ή μέσο αναπαραγωγή, αναδημοσίευση, τροποποίηση, αντιγραφή, πώληση, μετάδοση ή διανομή του συνόλου ή μέρους τους, χωρίς αναφορά στην πηγή και β) η εμπορική εκμετάλλευση των στοιχείων από τρίτους.

Η Εταιρία δεν φέρει καμία ευθύνη προερχόμενη άμεσα ή έμμεσα από χρήση ή τυχόν αλλοίωση των ανωτέρω στοιχείων όταν αυτά χρησιμοποιούνται από

Ελληνικά Χρηματιστήρια - Χρηματιστήριο Αθηνών Α.Ε. Συμμετοχών

Λεωφόρος Αθηνών 110, 10442 Αθήνα, Τηλ: (210) 33.66.800, Fax: (210) 32.13.938

www.athexgroup.gr

Χρηματιστηριακό Κέντρο Θεσσαλονίκης

Κατούνη 16-18, Θεσ/νίκη 546 25, Τηλ: (2310) 567.667, Fax: (2310) 530.455

Συνεγγυητικό Κεφάλαιο Εξασφάλισης Επενδυτικών Υπηρεσιών

Φειδίου 14-16, Αθήνα 106 78, Τηλ: (210) 33.04.682, Fax: (210) 33.04.155

Επιτροπή Κεφαλαιαγοράς

Κολοκοτρώνη 1 & Σταδίου 1, Αθήνα 105 62, Τηλ: (210) 33.77.100, Fax: (210) 33.77.173

Πίνακας Περιεχομένων**Ενότητα 1: Στατιστικά Στοιχεία Χρεογράφων, Παραγώγων και Δανεισμού**

Οι Αγορές Χρεογράφων Παραγώγων Δανεισμού
Χρηματιστηριακοί Δείκτες
Αναλυτικά Στοιχεία Συναλλαγών Αγοράς Χρεογράφων
Στοιχεία Συναλλαγών Κλάδων Χρηματιστηρίου Αθηνών & Χρηματοοικονομικών Προϊόντων (Δ.Α.Κ.)
Οι 10 Μετοχές με τη μεγαλύτερη Άνοδο & Πτώση
Αναλυτικά Στοιχεία Συναλλαγών Αγοράς Παραγώγων

Ενότητα 2: Αναλυτικά Στοιχεία Συναλλαγών Χρεογράφων

Αναλυτικά Στοιχεία Συναλλαγών Χρεογράφων
Σημειώσεις Χρεογράφων

Ενότητα 3: Στοιχεία Συναλλαγών Χρεογράφων

Στοιχεία Συναλλαγών Πακέτων
Στοιχεία Συναλλαγών Δικαιωμάτων

Στοιχεία Δανεισμού Τίτλων
Στοιχεία Συναλλαγών Εκποιήσεων
Στοιχεία Συναλλαγών Εκποιήσεων Ενσώματων Ονομαστικών Μετοχών
Στοιχεία Ενεργητικού Διαπραγματεύσιμων Αμοιβαίων Κεφαλαίων (Δ.Α.Κ.)
Χαρακτηριστικά Διαπραγματεύσιμων Αμοιβαίων Κεφαλαίων (Δ.Α.Κ.)

Ενότητα 4: Ανακοινώσεις**Ενότητα 5: Ομόλογα Διαπραγματεύσιμα στην Αγορά Αξιών Σταθερού Εισοδήματος**

Ομολογιακά Δάνεια Επιχειρήσεων – Οργανωμένη Αγορά (Μετατρέψιμα)
Ομολογιακά Δάνεια Επιχειρήσεων – Οργανωμένη Αγορά (Μη Μετατρέψιμα)
Ομόλογα Ελληνικού Δημοσίου
Έντοκα Γραμμάτια & Zero Coupon Ομόλογα Ελληνικού Δημοσίου
Ομόλογα Ελληνικού Δημοσίου Διαπραγματεύσιμα με τη Μέθοδο Εκφώνησης - Αντιφώνησης
Ομόλογα Κρατικών Τραπεζών

Ενότητα 6: Πρόσθετα Στοιχεία Ενημέρωσης

Πίνακας Μελών Χρηματιστηρίου Αθηνών και Μελών ΕΤ.ΕΚ.
Πίνακας Μετοχών Υπό Ειδική Διαπραγμάτευση
Γνωστοποιήσεις Συναλλαγών - Κατάλογος Υπόχρεων Προσώπων

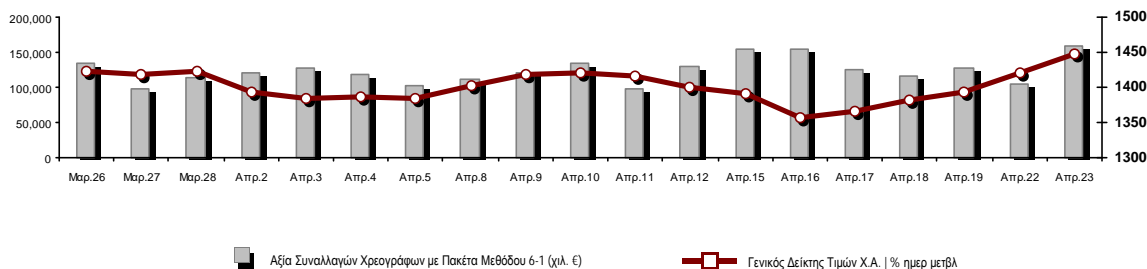
Ενότητα 7: Αναλυτικά Στοιχεία Συναλλαγών Αγοράς Παραγώγων

Συμβόλαια Μελλοντικής Εκπλήρωσης σε Δείκτες
Συμβόλαια Μελλοντικής Εκπλήρωσης σε Μετοχές
Δικαιώματα Προαίρεσης σε Δείκτες
Δικαιώματα Προαίρεσης σε Μετοχές
Στοιχεία Συναλλαγών Προϊόντων Δανεισμού

Παράρτημα Α: Κωδικοί και ονομασίες Κλάδων Οικονομικής Δραστηριότητας του Χρηματιστηρίου Αθηνών

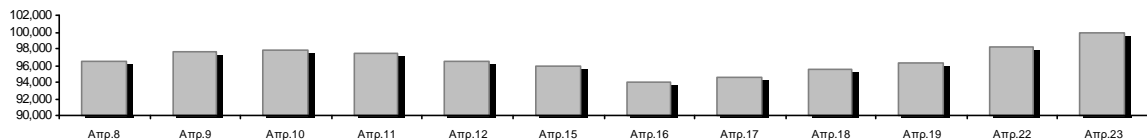
Οι Αγορές Χρεογράφων Παραγώγων Δανεισμού

Γενικός Δείκτης Τιμών και Αξία Συναλλαγών Μετοχών και Παραγώγων

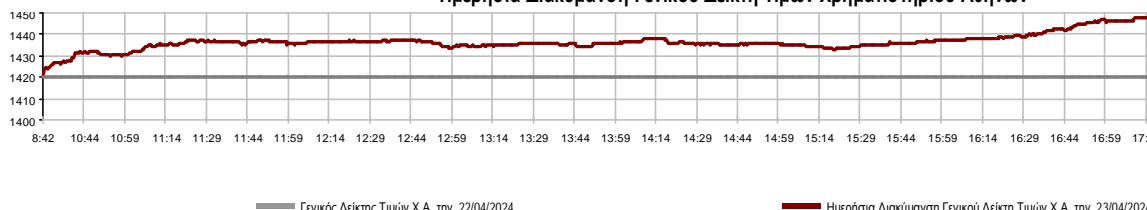


Κεφαλαιοποίηση Χ.Α. (εκατ €) **:	99,921.67		Συνολικές Ανοικτές Θέσεις σε Παράγωγα	443,685
Ημερήσια μεταβολή: εκατ. € %	1,821.10	1.86%	Ανοικτές θέσεις σε ΣΜΕ επί Δεικτών % ημερ μετβλ	4,620 -2.76%
Μέση ετήσια Κεφ/ποίηση: εκατ. € % Μετβλ. Μέση προηγ. έτος	95,089.69	18.29%	Ανοικτές θέσεις σε ΣΜΕ επί μετοχών % ημερ μετβλ	438,277 0.04%
Γενικός Δείκτης Τιμών Χ.Α. % ημερ μετβλ	1,447.82	1.93%	Ανοικτές θέσεις σε Δικαιώματα επί Δεικτών % ημερ μετβλ	382 19.75%
Κεφαλαιοποίηση Γενικού Δείκτη (εκατ. €)	90,848.73		Ανοικτές θέσεις σε Δικαιώματα επί μετοχών % ημερ μετβλ	406 0.50%
Ημερήσια μεταβολή (εκατ. €)	1,666.79			
Αξία Συναλλαγών Χρεογράφων με Πακέτα Μεθόδου 6-1 (χιλ. €)	159,373.13		Πλήθος Συμβολαίων Παραγώγων:	40,879
Ημερήσια μεταβολή: %	55,921.55	54.06%	Ημερήσια μεταβολή: τμχ %	13,291 48.18%
Μέση Αξία Συν/γών ΥΙD: χιλ. € % Μετβλ Μέση προηγ. έτος	140,211.90	27.97%	Μέσος Όγκος Συμβ. ΥΙD: % Μετβλ Μέσο προηγ. Έτος	39,888 -9.27%
Αξία Συναλλαγών Πακέτων Μεθόδου 6-1 (χιλ. €)	15,840.84		Πλήθος Πράξεων Παραγώγων:	2,839
Αξία Συναλλαγών Πακέτων Μεθόδου 6-2 & 6-3 (χιλ. €)	0.00		Ημερήσια μεταβολή: πλήθος %	404 16.59%
Αξία Συναλλαγών Ομολόγων (χιλ.€)	2,053.40		Μέσο Πλήθος Πράξεων ΥΙD: % Μετβλ Μέσο προηγ. Έτος	2,146 -7.94%
Όγκος Συναλλαγών Χρεογράφων με Πακέτα Μεθόδου 6-1 (χιλ. Τμχ)	34,469.44		Συνολικές Ανοικτές Θέσεις σε Δανεισμό	869,502
Ημερήσια μεταβολή: χιλ. τμχ %	12,238.23	55.05%	Ημερήσια μεταβολή: τμχ %	98,378 12.76%
Μέσος Όγκος Συν/γών ΥΙD: % Μετβλ Μέσο προηγ. Έτος	32,469.93	-3.42%	Πλήθος Συναλλαγών Δανεισμού (Πολυμερής/Διμερής)	81,593
Όγκος Συναλλαγών Πακέτων Μεθόδου 6-1 (χιλ. Τεμάχια)	2,305.78		Ημερήσια μεταβολή: τμχ %	-87,408
Όγκος Συναλλαγών Πακέτων Μεθόδου 6-2 & 6-3 (χιλ. Τεμάχια)	0.00		Πλήθος Πολυμερών Συναλλαγών	81,593
Όγκος Συναλλαγών Ομολόγων	2,141,000		Πλήθος Διμερών Συναλλαγών	0
Πλήθος Πράξεων Χρεογράφων με Πακέτα Μεθόδου 6-1	47,066		Πλήθος Πράξεων Δανεισμού:	9
Ημερήσια μεταβολή: πλήθος %	7,011	17.50%	Ημερήσια μεταβολή: %	0
Μέσο Πλήθος Πράξεων ΥΙD: % Μετβλ Μέσο προηγ. Έτος	41,465	14.47%	Πλήθος Πράξεων Πολυμερών Συναλλαγών	9
Πλήθος πακέτων Μεθόδου 6-1	19		Πλήθος Πράξεων Διμερών Συναλλαγών	0
Πλήθος πακέτων Μεθόδου 6-2 & 6-3	0			
Πλήθος συναλλαγών Ομολόγων	166			

Κεφαλαιοποίηση Χ.Α. (εκατ €) **



Ημερήσια Διακύμανση Γενικού Δείκτη Τιμών Χρηματιστηρίου Αθηνών



Χρηματιστηριακοί Δείκτες

Όνομασία Δείκτη	23/04/2024	22/04/2024	Δ μον.	Δ %	Κατώτερη	Ανώτερη	Κατ.έτους	Ανωτ.έτους	Ετησ. μεταβ.
Γενικός Δείκτης Τιμών Χ.Α.	1,447.82 #	1,420.40	27.42	1.93%	1,420.40	1,447.82	1,293.14	1,447.82	11.96% #
Δείκτης Συνολικής Απόδοσης Γενικού Δείκτη Χ.Α.	2,644.10 #	2,594.02	50.08	1.93%	2,594.02	2,644.10	2,355.44	2,644.10	12.26% #
Δείκτης ATHEX ESG	1,656.33 #	1,620.68	35.65	2.20%	1,620.68	1,656.33	1,471.77	1,656.33	12.54% #
Δείκτης Τιμών Εναλλακτικής Αγοράς Χ.Α.	13,172.86 #	13,089.70	83.16	0.64%	13,084.09	13,352.33	9,352.11	13,974.15	40.85% #
FTSE/Χ.Α. Large Cap	3,531.11 #	3,455.33	75.78	2.19%	3,455.33	3,531.11	3,122.79	3,531.11	13.08% #
FTSE/Χ.Α. Mid Cap	2,327.86 #	2,297.56	30.30	1.32%	2,294.22	2,327.86	2,167.92	2,459.55	3.42% #
FTSE/Χ.Α. Υψηλής Μερισματικής Απόδοσης	4,129.05 #	4,075.33	53.72	1.32%	4,075.33	4,132.76	3,752.57	4,182.26	9.48% #
FTSE/Χ.Α. Δείκτης Αγοράς	840.16 #	822.54	17.62	2.14%	822.54	840.16	746.82	840.16	12.50% #
FTSE/Χ.Α. Τράπεζες	1,257.25 #	1,214.98	42.27	3.48%	1,214.98	1,257.25	1,057.67	1,269.79	18.43% #
FTSE/ATHEX ΤΕΧΝΟΛΟΓΙΑ & ΤΗΛΕΠΙΚΟΙΝΩΝΙΕΣ	5,470.75 #	5,373.40	97.35	1.81%	5,350.84	5,474.78	4,915.95	5,567.15	7.85% #
FTSE/ATHEX ΧΡΗΜΑΤΟΟΙΚΟΝΟΜΙΚΕΣ ΥΠΗΡΕΣΙΕΣ	5,914.65 #	5,717.97	196.68	3.44%	5,717.97	5,914.65	4,996.31	5,980.67	17.96% #
FTSE/ATHEX ΑΚΙΝΗΤΗΣ ΠΕΡΙΟΥΣΙΑΣ	4,919.17 α	4,940.23	-21.06	-0.43%	4,894.97	4,948.59	4,639.72	5,120.52	-0.83% α
FTSE/ATHEX ΚΑΤΑΝΑΛΩΤΙΚΑ ΠΡΟΪΟΝΤΑ	5,482.06 #	5,449.45	32.61	0.60%	5,449.08	5,492.80	4,993.33	5,557.48	9.30% #
FTSE/ATHEX ΒΑΣΙΚΑ ΑΓΑΘΑ	6,271.62 #	6,179.62	92.00	1.49%	6,168.51	6,289.30	5,069.68	6,448.78	23.25% #
FTSE/ATHEX ΒΙΟΜΗΧΑΝΙΕΣ	6,014.58 #	5,898.26	116.32	1.97%	5,898.26	6,016.39	5,044.08	6,016.39	18.36% #
FTSE/ATHEX ΠΡΩΤΕΣ ΎΛΕΣ	5,096.39 #	4,997.94	98.45	1.97%	4,990.25	5,097.10	4,577.28	5,876.05	4.66% #
FTSE/ATHEX ΕΝΕΡΓΕΙΑ & ΥΠΗΡΕΣΙΕΣ ΚΟΙΝΗΣ ΩΦ	5,326.17 #	5,241.60	84.57	1.61%	5,241.60	5,332.50	4,961.47	5,361.67	6.79% #
Δείκτης Όλων των Μετοχών Χ.Α.	335.14 #	329.03	6.11	1.86%	335.14	335.14	304.60	335.14	10.97% #
Ελληνικός Δείκτης Mid & Small Cap	2,082.99 #	2,060.83	22.16	1.08%	2,060.83	2,082.99	1,929.00	2,092.76	7.98% #
FTSE/Χ.Α. Large Cap Συνολικής Απόδοσης	5,857.32 #	5,731.62	125.70	2.19%			5,201.70	5,857.32	13.36% #
FTSE/Χ.Α. Mid Cap Συνολικής Απόδοσης	3,134.98 #	3,094.17	40.81	1.32%			2,922.90	3,302.69	3.42% #
MSCI GREECE REBASED	5,639.01 #	5,500.98	138.03	2.51%	5,500.98	5,639.01	4,984.69	5,639.01	13.13% #
Ελληνικός Δείκτης Εταιρικών Ομολόγων	131.43 #	131.32	0.11	0.08%			129.54	131.60	1.38% #
Ελληνικός Δείκτης Τιμών Εταιρικών Ομολόγων	91.06 #	91.01	0.05	0.05%			90.52	91.29	0.45% #

Σημείωση 1: Το κλείσιμο των Δεικτών FTSE/Μed 100, Ελληνικός Δείκτης Εταιρικών Ομολόγων και, Ελληνικός Δείκτης Τιμών Εταιρικών Ομολόγων αφορούν την συνεδρίαση της 19/04/2024.

Σημείωση 2: Ο Ελληνικός Δείκτης Mid & Small Cap είναι Customized δείκτης υπολογιζόμενος από το Χρηματιστήριο Αθηνών.

Αναλυτικά Στοιχεία Συναλλαγών Αγοράς Χρεογράφων

	Όλα τα Χρεόγραφα	Κύρια Αγορά	Επιτήρηση	Διαπραγματεύσιμα Αμοιβαία Κεφάλαια
Σύνολα	133	123	9	1
Ανοδικές / Καθοδικές / Σταθερές:	77 / 32 / 24	72 / 31 / 20	4 / 1 / 4	1 / 0 / 0
Κεφαλαιοποίηση Χ.Α. (εκατ €) **	99,921.67	99,839.19	82.49	
Μέση Ημερήσια Αξία Συν/γών (χιλ. €)	140,211.90	139,961.79	47.54	310.78
Αξία Συναλλαγών	159,373.13	158,328.18	21.67	1,023.27
Κύριος Πίνακας:	143,532.28	142,487.34	21.67	1,023.27
Προσυμφωνημένων Συναλλαγών 6_1_2_3:	15,840.84	15,840.84	0.00	0.00
Πίνακας Εκποιήσεων:	0.00	0.00	0.00	0.00
Πίνακας Ειδικών Όρων:	0.00	0.00	0.00	0.00
Μέσος Ημερήσιος Όγκος Συναλλαγών	32,469,927	32,269,720	212,484	9,140
Όγκος Συναλλαγών	34,469,439	34,370,644	69,850	28,945
Κύριος Πίνακας:	32,163,663	32,064,868	69,850	28,945
Προσυμφωνημένων Συναλλαγών 6_1_2_3:	2,305,776	2,305,776	0	0
Πίνακας Εκποιήσεων:	0	0	0	0
Πίνακας Ειδικών Όρων:	0	0	0	0
Μέσο Ημερήσιο Πλήθος Πράξεων	41,465	41,328	78	60
Αριθμός Πράξεων	47,066	46,964	63	39
Κύριος Πίνακας:	47,047	46,945	63	39
Προσυμφωνημένων Συναλλαγών 6_1_2_3:	19	19	0	0
Πίνακας Εκποιήσεων:	0	0	0	0
Πίνακας Ειδικών Όρων:	0	0	0	0

Στοιχεία Συναλλαγών Κλάδων Χρηματιστηρίου Αθηνών & Χρηματοοικονομικών Προϊόντων (Δ.Α.Κ.)

Κωδικός	Κλάδοι	Ανοδικές / Καθοδικές / Σταθερές	Αριθμός Πράξεων	Όγκος Συναλλαγών	Αξία Συναλλαγών	% στη Συνολική Αξία
12000	- Χρηματοοικονομικά Προϊόντα	1 / 0 / 0	39	28,945	1,023,274.05	0.64%
3510	- Ακίνητη Περιουσία	5 / 5 / 3	1,533	693,511	2,439,824.26	1.53%
3030	- Ασφάλειες	0 / 1 / 0	28	3,579	17,297.78	0.01%
5020	- Βιομηχανικά Προϊόντα & Υπηρεσίες	11 / 3 / 4	2,148	573,327	3,434,417.61	2.15%
4040	- Εμπόριο	3 / 2 / 2	1,653	358,990	6,893,472.18	4.33%
6010	- Ενέργεια	3 / 1 / 0	2,356	445,108	5,822,125.31	3.65%
4020	- Καταναλωτικά Προϊόντα & Υπηρεσίες	2 / 2 / 3	536	124,047	397,401.08	0.25%
5010	- Κατασκευές & Υλικά Κατασκευών	7 / 6 / 2	3,441	965,511	5,958,152.82	3.74%
4030	- Μέσα Ενημέρωσης	0 / 0 / 1	11	1,538	745.34	0.00%
4520	- Προσωπική Φροντίδα, Φάρμακα & Παντοπωλεία	2 / 0 / 0	310	26,880	276,672.43	0.17%
5510	- Πρώτες Ύλες	8 / 6 / 2	1,859	588,755	2,206,764.03	1.38%
4050	- Ταξίδια και Αναψυχή	4 / 1 / 1	3,252	2,339,880	11,860,199.60	7.44%
1010	- Τεχνολογία	10 / 1 / 0	2,344	938,953	3,507,513.69	2.20%
1510	- Τηλεπικοινωνίες	1 / 1 / 0	2,022	403,034	5,744,796.94	3.60%
3010	- Τράπεζες	6 / 1 / 0	17,896	25,278,590	77,350,772.14	48.53%
4510	- Τρόφιμα, Ποτά & Καπνοβιομηχανίες	4 / 1 / 3	307	43,962	768,402.87	0.48%
2010	- Υγεία	2 / 1 / 0	191	131,850	124,852.70	0.08%
6510	- Υπηρεσίες Κοινής Ωφέλειας	5 / 0 / 1	6,547	1,431,584	31,064,309.46	19.49%
3020	- Χρηματοοικονομικές Υπηρεσίες	3 / 0 / 2	593	91,395	482,132.12	0.30%

Οι 10 Μετοχές με τη μεγαλύτερη Άνοδο & Πτώση

Κύρια Αγορά

Μετοχές με τη μεγαλύτερη Θετική μεταβολή τιμής	Τιμή κλεισ.	Μεταβ.	Μετοχές με τη μεγαλύτερη Αρνητική μεταβολή τιμής	Τιμή κλεισ.	Μεταβ.
ΤΕΧΝΙΚΗ ΟΛΥΜΠΙΑΚΗ (ΚΟ)	2.9	6.23% #	ΚΕΚΡΟΥ (ΚΟ)	1.595	-4.49% Α
ΠΡΟΝΤΕΑ (ΚΟ)	7.8	6.12% #	SPACE HELLAS (ΚΟ)	7.54	-2.08% Α
ΑΛΟΥΜΥΛ (ΚΟ)	2.8	5.66% #	ΕΛΙΝΟΙΛ (ΚΟ)	2.41	-2.03% Α
ΤΙΤΑΝ CEMENT (ΚΑ)	28.35	4.61% #	ΔΟΜΙΚΗ ΚΡΗΤΗΣ (ΚΟ)	4.48	-1.54% Α
ΕΘΝΙΚΗ ΤΡΑΠΕΖΑ (ΚΟ)	7.512	3.99% #	ΕΚΤΕΡ (ΚΟ)	4.225	-1.40% Α
ALPHA ΥΠΗΡΕΣΙΩΝ ΣΥΜΜ (ΚΟ)	1.667	3.64% #	ΕΛΛΑΚΤΟΡ (ΚΟ)	2.57	-1.34% Α
EUROBANK HOLDINGS (ΚΟ)	1.9845	3.36% #	ΕΛΤΟΝ (ΚΟ)	1.86	-1.06% Α
ΙΝΤΡΑΛΟΤ (ΚΟ)	1.17	3.36% #	MEDICON ΕΛΛΑΣ (ΚΟ)	2.92	-1.02% Α
ΒΙΟΗΑΛCO SA/NV (ΚΑ)	5.77	3.04% #	ΤΡΑΠΕΖΑ ΟΡΤΙΜΑ BANK (ΚΟ)	10.28	-0.77% Α
ΡΕΒΟΪΛ (ΚΟ)	1.625	2.85% #	AUTOHELLAS (ΚΟ)	12.88	-0.77% Α

Μετοχές με τη μεγαλύτερη Αξία Συναλλαγών	Αξία (χιλ. €)	Μεταβ.	Μετοχές με το μεγαλύτερο Όγκο Συναλλαγών	Όγκος	Μεταβ.
ΠΕΙΡΑΙΩΣ FINANCIAL HOLD (ΚΟ)	35,580.88	2.80% #	ΠΕΙΡΑΙΩΣ FINANCIAL HOLD (ΚΟ)	8,955,576	2.80% #
ΜΥΤΙΛΗΝΑΙΟΣ (ΚΟ)	22,743.93	2.54% #	EUROBANK HOLDINGS (ΚΟ)	8,951,714	3.36% #
EUROBANK HOLDINGS (ΚΟ)	17,574.02	3.36% #	ALPHA ΥΠΗΡΕΣΙΩΝ ΣΥΜΜ (ΚΟ)	5,384,424	3.64% #
ΕΘΝΙΚΗ ΤΡΑΠΕΖΑ (ΚΟ)	13,526.33	3.99% #	ΕΘΝΙΚΗ ΤΡΑΠΕΖΑ (ΚΟ)	1,816,911	3.99% #
ALPHA ΥΠΗΡΕΣΙΩΝ ΣΥΜΜ (ΚΟ)	8,880.34	3.64% #	ΙΝΤΡΑΛΟΤ (ΚΟ)	1,675,888	3.36% #
ΟΠΑΠ (ΚΟ)	8,827.65	0.06% #	ΜΥΤΙΛΗΝΑΙΟΣ (ΚΟ)	591,523	2.54% #
JUMBO (ΚΟ)	6,423.85	1.01% #	ΟΠΑΠ (ΚΟ)	528,721	0.06% #
ΟΤΕ (ΚΟ)	5,723.83	2.27% #	ΔΕΗ (ΚΟ)	441,073	1.78% #
ΔΕΗ (ΚΟ)	5,015.20	1.78% #	ΟΤΕ (ΚΟ)	400,291	2.27% #
ΜΟΤΟΡ ΟΪΛ (ΚΟ)	3,425.01	0.68% #	ΒΙΟΗΑΛCO SA/NV (ΚΑ)	289,604	3.04% #

Σημείωση: Απεικονίζονται οι Μετοχές που δεν ανήκουν στην Κατηγορία Επιτήρησης και πραγματοποιήσαν κατά τη διάρκεια της συνεδρίασης Αξία Συναλλαγών μεγαλύτερη από 10,000 Ευρώ.

Αναλυτικά Στοιχεία Συναλλαγών Αγοράς Παραγώγων

	Αριθμός Πράξεων	Όγκος	Ανοικτές θέσεις
Σ.Μ.Ε. σε Δείκτες	383	1,105	4,620
FTSE/X.A. Τράπεζες	8	33	907
FTSE/X.A. Large Cap	375	1,072	3,670
MSCI GREECE REBASED	0	0	43
Σ.Μ.Ε. σε Μετοχές	2,433	39,488	438,277
ΑΔΜΗΕ ΣΥΜΜΕΤΟΧΩΝ Α.Ε. (ΚΟ)	37	340	26,663
ΑΕΡΟΠΟΡΙΑ ΑΙΓΑΙΟΥ (ΚΟ)	21	80	4,873
ΑΙΡΡΗΑ ΥΠΗΡΕΣΙΩΝ ΣΥΜΜ (ΚΟ)	365	18,684	153,796
ΔΙΕΘΝΗΣ ΑΕΡΟΛΙΜΕΝΑΣ ΑΘΗΝΩΝ(ΚΟ)	6	37	1,024
ΑΥΤΟΗΕΛΛΑΣ (ΚΟ)	1	3	205
ΑΒΑΞ Α.Ε. (ΚΟ)	11	21	864
COCA-COLA HBC AG (ΚΟ)	1	1	104
CEENERGY HOLDINGS (ΚΑ)	21	60	4,544
ΕΛΛΑΚΤΩΡ (ΚΟ)	64	188	4,104
ΕΛΒΑΛΧΑΛΚΟΡ (ΚΟ)	39	206	4,117
EUROBANK HOLDINGS (ΚΟ)	250	4,443	32,100
ΕΥΔΑΠ (ΚΟ)	2	6	4,333
FOURLIS ΣΥΜΜΕΤΟΧΩΝ (ΚΟ)	6	30	1,040
ΓΕΚ ΤΕΡΝΑ (ΚΟ)	24	76	15,146
ΕΛΛΗΝ. ΧΡΗΜΑΤΙΣΤΗΡΙΑ-Χ.Α. (ΚΟ)	47	205	7,704
HELLENIC ENERGY (ΚΟ)	55	284	4,635
INTRACOM HOLDINGS (ΚΟ)	79	532	7,602
INTRAKAT (ΚΟ)	21	129	2,232
JUMBO (ΚΟ)	8	30	174
LAMDA DEVELOPMENT(ΚΟ)	18	93	7,283
MIG (ΚΟ)	0	0	106
ΜΟΤΟΡ ΟΪΛ (ΚΟ)	7	20	417
ΜΥΤΙΛΗΝΑΙΟΣ (ΚΟ)	174	775	5,763
ΕΘΝΙΚΗ ΤΡΑΠΕΖΑ (ΚΟ)	227	2,106	13,018
ΟΠΑΠ (ΚΟ)	7	35	856
ΤΡΑΠΕΖΑ ΟΡΤΙΜΑ BANK (ΚΟ)	20	49	141
ΟΤΕ (ΚΟ)	51	201	5,754
ΟΛΠ (ΚΟ)	0	0	131
ΠΕΙΡΑΙΩΣ FINANCIAL HOLD (ΚΟ)	330	8,133	62,097
ΔΕΗ (ΚΟ)	187	1,181	29,895
QUEST ΣΥΜΜΕΤΟΧΩΝ (ΚΟ)	22	66	232
ΤΕΡΝΑ ΕΝΕΡΓΕΙΑΚΗ (ΚΟ)	60	250	31,208
ΤΙΤΑΝ CEMENT (ΚΑ)	17	32	185
ΥΙΟΗΑΛCO SA/NV (ΚΑ)	255	1,192	5,931
Δικαιώματα σε Δείκτες	22	256	382
FTSE/X.A. Large Cap	22	256	382
Δικαιώματα σε Μετοχές	1	30	406
ΑΙΡΡΗΑ ΥΠΗΡΕΣΙΩΝ ΣΥΜΜ (ΚΟ)	0	0	0
ΕΘΝΙΚΗ ΤΡΑΠΕΖΑ (ΚΟ)	1	30	324
ΟΠΑΠ (ΚΟ)	0	0	1
ΟΤΕ (ΚΟ)	0	0	16
ΠΕΙΡΑΙΩΣ FINANCIAL HOLD (ΚΟ)	0	0	0
ΔΕΗ (ΚΟ)	0	0	65
Συνολική Δραστηριότητα	2,839	40,879	443,685

Πληθος Χρεογράφων	Ονομ. Αξία	Μερίσματα [1]			Ημερ. Τελευτ. Αποκοπής		Σημ. Χρεόγραφα	Τιμή κλεισίματος	% μεταβ.	Προηγ. Κλείσιμο-ημ/νία	Άνοιγμα	Κατωτ Τιμή	Ανωτ Τιμή	Τελ Σταθμ Τιμή	Τελευταία ζήτηση [7]	Τελευταία προσφορά [7]	Ρ/Ε μετά φ. Χρήστ	Όγκος	Πράξεις	Αξία Συναλλαγών[8]	Χ.Α. Εταιρείας (χιλ. €) [3,5]	Χαμηλό έτους	Υψηλό έτους	Κλάδος [4]					
		2021	2022	2023	Μέρισμα [2]	Δικαίωμα																							
2,352,839,697	0.290	---	---	---	07/04/2008	18/04/2017	---	ALPHA ΥΠΗΡΕΣΙΩΝ ΣΥΜΜ (ΚΟ)	1.667	3.64	P	1.6085	22/04/2024	1.61	1.61	1.667	1.667	1.649	300@1.66	1600@1.67	---	---	5,384,424	3,401	8,880,339.33	3,922,183.77	1.504	1.79	30101010
36,353,868	1.00	---	(0.025)	---	10/07/2023	21/08/2023	---	AUSTRIACARD (ΚΑ)	6.5	1.56	P	6.4	22/04/2024	6.4	6.4	6.5	6.5	6.476	500@6.47	161@6.50	---	---	32,875	132	212,891.72	236,300.14	5.8	6.8	10101010
48,624,764	0.080	0.46	0.65	0.7	22/04/2024	05/12/2022	---	AUTOHELLAS (ΚΟ)	12.88	-0.77	€	12.98	22/04/2024	13	12.84	13	12.88	12.917	455@12.86	16@12.90	---	---	22,179	262	286,476.04	626,286.96	12.78	14.1	40201040
190,162,681	---	---	0.05	---	19/06/2023	07/12/2016	---	CENERGY HOLDINGS (ΚΑ)	7.44	0.41	P	7.41	22/04/2024	7.44	7.38	7.5	7.44	7.429	6@7.43	613@7.45	---	---	166,245	483	1,234,978.09	1,414,810.35	6.71	7.67	50202010
372,977,222	6.70	0.71	0.78	---	25/05/2023	29/04/2013	---	COCA-COLA HBC AG (ΚΟ)	29.5	1.65	P	29.02	22/04/2024	29.02	29.02	29.5	29.5	29.301	2@29.42	12@29.52	---	---	21,952	169	643,206.001	1,002,828.05	25.66	29.67	45101020
3,716,479,777	0.220	---	---	---	02/05/2008	20/05/2019	---	EUROBANK HOLDINGS (ΚΟ)	1.9845	3.36	P	1.92	22/04/2024	1.914	1.914	1.985	1.9845	1.963	310@1.98	1050@1.99	---	---	8,951,714	3,887	17,574,019.13	7,375,354.12	1.599	1.985	30101010
52,131,944	1.00	0.1102	0.11	---	29/06/2023	23/07/2019	---	FOURLIS ΣΥΜΜΕΤΟΧΩΝ (ΚΟ)	4.17	-0.24	€	4.18	22/04/2024	4.15	4.145	4.2	4.17	4.182	557@4.16	189@4.18	---	---	92,231	320	385,728.90	217,390.21	3.85	4.37	40401010
305,635,185	2.18	0.1	0.3	0.3	10/01/2024	01/10/2003	---	HELLENIO ENERGY (ΚΟ)	8.31	0.54	P	8.265	22/04/2024	8.3	8.3	8.43	8.31	8.355	2285@8.31	3000@8.37	---	---	279,088	1,252	2,331,734.70	2,539,828.39	7.03	8.64	60101020
48,003,921	0.400	---	---	---	30/08/1993	26/06/2023	---	IDEAL HOLDINGS (ΚΟ)	6.4	2.07	P	6.27	22/04/2024	6.46	6.33	6.6	6.4	6.446	200@6.38	500@6.43	---	---	213,114	495	1,373,708.54	307,225.09	5.8	6.78	10102030
83,600,000	0.760	---	---	---	03/07/2007	17/07/2023	---	INTRACOM HOLDINGS (ΚΟ)	3.55	1.14	P	3.51	22/04/2024	3.545	3.46	3.575	3.55	3.533	62@3.55	80@3.57	---	---	160,074	529	565,499.91	296,780.00	3.14	4.335	10101010
160,523,985	0.300	---	---	---	12/08/2008	30/12/2022	---	INTRAKAT (ΚΟ)	5.03	0.60	P	5	22/04/2024	5.04	4.88	5.04	5.03	4.963	1073@5.02	506@5.03	---	---	278,596	528	1,382,698.91	807,435.64	4.46	5.64	50101010
136,059,759	0.880	0.77	0.322	---	19/03/2024	05/03/2014	---	JUMBO (ΚΟ)	28.06	1.01	P	27.78	22/04/2024	27.8	27.8	28.06	28.06	27.996	1459@28.04	1800@28.08	---	---	229,455	1,179	6,423,845.18	3,817,836.84	24.44	28.08	40401010
176,736,715	0.300	---	---	---	30/05/2007	27/11/2019	---	LAMDA DEVELOPMENT(ΚΟ)	7.03	-0.71	€	7.08	22/04/2024	7.09	6.93	7.09	7.03	7.021	15064@7.03	1123@7.04	---	---	208,230	811	1,461,895.22	1,242,459.11	6.15	7.31	35101010
27,345,120	0.280	---	---	---	18/07/2005	26/02/2014	---	QUALITY & RELIABILITY (ΚΟ)	1.426	1.28	P	1.408	22/04/2024	1.394	1.392	1.49	1.426	1.444	400@1.42	400@1.44	---	---	235,238	347	339,593.20	38,994.14	0.6	1.62	10101010
107,222,688	0.440	(0.5667)	0.2	---	20/06/2023	16/03/2022	---	QUEST ΣΥΜΜΕΤΟΧΩΝ (ΚΟ)	5.7	1.79	P	5.6	22/04/2024	5.6	5.45	5.7	5.7	5.568	50@5.51	1422@5.70	---	---	36,044	260	200,691.57	611,169.32	5.02	6.25	10101010
78,325,475	---	---	0.6	---	28/06/2023	23/07/2019	---	TITAN CEMENT (ΚΑ)	28.35	4.61	P	27.1	22/04/2024	27.4	27.4	28.35	28.35	28.023	22@28.25	1766@28.35	---	---	69,542	659	1,948,758.15	2,220,527.22	20.9	28.35	50101030
259,189,761	---	0.1	0.12	---	19/06/2023	26/02/2016	---	VIOHALCO SANNV (ΚΑ)	5.77	3.04	P	5.6	22/04/2024	5.62	5.62	5.78	5.77	5.696	551@5.75	1542@5.77	---	---	289,604	1,032	1,649,536.73	1,495,524.92	5.03	6.58	55102015
148,321,516	0.300	---	0.07	---	19/06/2023	22/01/2020	---	ΑΒΑΣ Α.Ε. (ΚΟ)	1.49	-0.13	€	1.492	22/04/2024	1.492	1.478	1.528	1.49	1.496	2000@1.49	375@1.49	---	---	112,097	324	167,679.79	220,999.06	1.326	1.884	50101010
232,000,000	2.12	0.0854	0.0682	0.0582	04/10/2023	19/06/2017	---	ΔΑΜΗΣ ΣΥΜΜΕΤΟΧΩΝ Α.Ε. (ΚΟ)	2.25	0.90	P	2.23	22/04/2024	2.23	2.2	2.25	2.25	2.229	503@2.24	1546@2.26	8.88	2023	222,942	468	496,934.97	522,000.00	2.08	2.425	65101015
90,167,100	0.500	---	---	---	03/06/2019	24/05/2021	---	ΑΕΡΟΠΟΡΙΑ ΑΙΓΑΙΟΥ (ΚΟ)	12.33	0.33	P	12.29	22/04/2024	12.21	12.21	12.41	12.33	12.343	941@12.30	7044@12.34	---	---	78,431	537	968,102.56	1,111,760.34	11.08	12.96	40501010
103,423,291	0.570	---	---	---	01/08/2011	23/08/2023	---	ΓΕΚ ΤΕΡΝΑ (ΚΟ)	16.6	1.34	P	16.38	22/04/2024	16.34	16.32	16.6	16.6	16.451	212@16.50	224@16.60	---	---	92,198	827	1,516,747.48	1,716,826.63	12.98	17.1	50101010
382,000,000	2.48	---	---	---	20/07/2015	12/12/2001	---	ΔΕΗ (ΚΟ)	11.42	1.78	P	11.22	22/04/2024	11.3	11.3	11.47	11.42	11.37	826@11.41	609@11.43	---	---	441,073	1,646	5,015,199.94	4,362,440.00	10.85	12.67	65101015
300,000,000	1.00	---	---	---	07/02/2024	---	---	ΔΙΕΘΝΗΣ ΑΕΡΟΛΙΜΕΝΑΣ ΑΘΗΝΩΝ(ΚΟ)	8.448	1.17	P	8.35	22/04/2024	8.45	8.35	8.49	8.448	8.434	527@8.45	1980@8.46	---	---	158,971	623	1,340,744.85	2,534,400.00	8.104	9.56	50206060
914,715,153	1.00	---	---	---	16/05/2008	29/08/2018	---	ΕΘΝΙΚΗ ΤΡΑΠΕΖΑ (ΚΟ)	7.512	3.99	P	7.224	22/04/2024	7.27	7.262	7.512	7.512	7.445	1032@7.50	6269@7.51	---	---	1,816,911	4,122	13,526,334.03	6,871,340.23	6.222	7.512	30101010
11,250,000	0.520	0.0405	0.08	---	07/08/2023	09/11/2015	---	ΕΚΤΕΡ (ΚΟ)	4.225	-1.40	€	4.285	22/04/2024	4.29	4.175	4.3	4.225	4.238	4199@4.23	500@4.25	---	---	38,067	164	161,336.64	47,531.25	3.75	4.57	50101010
375,241,586	0.390	0.03	0.06	---	26/06/2023	14/07/2006	---	ΕΒΑΛΧΑΛΚΟΡ (ΚΟ)	1.97	0.61	P	1.958	22/04/2024	1.952	1.924	1.972	1.97	1.952	2500@1.96	2624@1.97	---	---	175,573	462	342,786.19	739,225.92	1.768	2.435	55102015
348,192,005	0.040	---	---	---	05/07/2011	16/07/2021	---	ΕΛΛΑΚΤΩΡ (ΚΟ)	2.57	-1.34	€	2.605	22/04/2024	2.605	2.555	2.63	2.57	2.589	39150@2.56	3600@2.61	---	---	259,251	660	671,322.27	894,853.45	2.38	2.84	50101010
60,348,000	0.420	0.1515	0.1565	---	14/06/2023	04/08/2021	---	ΕΛΛΗΝ. ΧΡΗΜΑΤΙΣΤΗΡΙΑ Χ.Α. (ΚΟ)	5.23	1.75	P	5.14	22/04/2024	5.15	5.15	5.24	5.23	5.188	357@5.23	1100@5.24	---	---	85,412	501	443,136.97	315,620.04	4.825	5.92	30202015
106,500,000	0.600	0.28	0.02	---	13/09/2023	13/09/2021	---	ΕΥΔΑΠ (ΚΟ)	5.8	0.87	P	5.75	22/04/2024	5.7	5.7	5.81	5.8	5.756	50@5.71	1368@5.80	---	---	28,286	206	162,816.57	617,700.00	5.38	6.15	65102030
604,095,621	0.300	---	---	---	30/05/2013	10/10/2023	---	ΙΝΤΡΑΛΟΤ (ΚΟ)	1.17	3.36	P	1.132	22/04/2024	1.134	1.128	1.176	1.17	1.153	100@1.16	12054@1.17	---	---	1,675,888	772	1,932,233.69	706,791.88	1.014	1.264	40501020
110,782,980	0.750	0.9054	1.6299	0.4091	18/12/2023	04/11/2013	---	ΜΟΤΟΡ ΟΙΛ (ΚΟ)	26.54	0.68	P	26.36	22/04/2024	26.36	26.2	26.58	26.54	26.466	2328@26.50	600@26.58	---	---	129,412	968	3,425,013.82	2,940,180.29	23.56	28	60101020
142,891,161	0.970	0.4341	1.24	---	27/06/2023	07/07/2017	---	ΜΥΤΙΛΗΝΑΙΟΣ (ΚΟ)	38.8	2.54	P	37.84	22/04/2024	37.96	37.92	38.86	38.8	38.45	155@38.76	1256@38.82	---	---	591,523	2,930	22,743,929.54	5,544,177.05	33	39.56	65102000
370,062,741	0.300	0.6	1	1.0018	02/11/2023	19/06/2023	---	ΟΠΑΠ (ΚΟ)	16.65	0.06	P	16.64	22/04/2024	16.64	16.64	16.75	16.65	16.696	5221@16.64	100@16.71	---	---	528,721	1,703	8,827,650.96	6,161,544.64	15.32	17.35	40501020
418,002,013	2.83	0.8231	0.5888	---	05/07/2023	18/06/1998	---	ΟΤΕ (ΚΟ)	14.42	2.27	P	14.1																	

Πληθος Χρεογράφων	Ονομ. Αξία	Μερίσματα [1]			Ημερ. Τελευτ. Αποκοπής Μέρημα [2]	Αποκοπή Δικαίωμα	Σημ. Χρεόγραφο	Τιμή κλεισίματος	% μεταβ.	Προηγ. Κλείσιμο-ημ/νία	Άνοιγμα	Κατωτ Τιμή	Ανωτ Τιμή	Τελ Σταθμ Τιμή	Τελευταία ζήτηση [7]	Τελευταία προσφορά [7]	Ρ/Ε μετά φ. Χρήστ	Όγκος	Πράξεις	Αξία Συναλλαγών[8]	Χ.Α. Εταιρείας (χιλ. €) [3,5]	Χαμηλό έτους	Υψηλό έτους	Κλάδος [4]				
		2021	2022	2023																								
73,694,142	3.45	---	---	---	04/10/2023	---	ΤΡΑΠΕΖΑ ΟΡΤΙΜΑ BANK (ΚΟ)	10.28	-0.77	€	10.36	22/04/2024	10.36	10.18	10.68	10.28	10.385	100@10.26	500@10.36	---	---	163,802	708	1,701,131.00	757,575.78	7.24	10.68	30101010
Κύρια Αγορά - Μέσης Συναλλακτικής Δραστηριότητας																												
13,126,020	0.660	0.1163	0.1158	---	26/07/2023	04/09/2020	A.S. COMPANY (ΚΟ)	2.66	-0.75	€	2.68	22/04/2024	2.62	2.62	2.67	2.66	2.654	40@2.60	985@2.66	---	---	1,530	20	4,061.37	34,915.21	2.32	2.7	40401030
14,000,000	1.95	3.42	0.26	---	19/07/2023	26/03/2024	ALPHA REAL ESTATE (ΚΟ)	7.4	-1.33	€	7.5	22/04/2024	7.62	7.34	7.62	7.4	7.393	40@7.40	1250@7.50	---	---	1,170	7	8,650.36	103,600.00	7	11.75	35101015
3,114,144	0.360	0.3427	0.2304	---	29/05/2023	02/06/2020	ALPHA TRUST ΣΥΜΜΕΤΟΧΩΝ (ΚΟ)	7.54	---	---	7.54	22/04/2024	7.54	7.54	7.58	7.58	7.546	300@7.60	---	---	---	950	16	7,169.00	23,480.65	5.9	7.58	30202010
243,164,193	0.300	---	---	---	30/12/2021	05/12/2023	ATTICA ΣΥΜΜΕΤΟΧΩΝ (ΚΟ)	2.36	0.86	€	2.34	22/04/2024	2.34	2.32	2.37	2.36	2.342	1126@2.35	480@2.36	---	---	50,876	209	119,144.90	573,867.50	1.86	2.46	40501015
35,764,593	2.10	0.075	0.1046	---	02/05/2023	25/11/2019	BRIQ PROPERTIES (ΚΟ)	1.945	0.26	€	1.94	22/04/2024	1.935	1.935	1.95	1.95	1.945	1000@1.95	210@1.95	---	---	19,108	37	37,171.57	69,562.13	1.865	1.985	35102030
101,123,806	0.360	---	---	---	22/07/2010	28/06/2011	CENTRIC ΣΥΜΜΕΤΟΧΩΝ (ΚΟ)	0.38	0.26	€	0.379	22/04/2024	0.38	0.37	0.386	0.38	0.379	1300@0.377	50@0.380	---	---	64,107	78	24,288.66	38,427.05	0.353	0.467	40203040
784,500	10.00	0.3	---	0.2508	30/11/2023	31/07/2018	CNL CAPITAL (ΚΟ)	6.75	---	---	6.75	22/04/2024	6.8	6.65	6.8	6.8	6.721	100@6.70	839@6.80	---	2022	1,815	22	12,199.10	5,295.38	6.65	9	30202010
10,567,700	0.300	---	---	---	06/10/2005	13/02/2002	CPI (ΚΟ)	0.77	1.58	€	0.758	22/04/2024	0.782	0.75	0.782	0.77	0.762	5049@0.750	1500@0.778	---	---	120,916	145	92,080.60	8,137.13	0.606	0.99	10102030
18,680,300	0.050	---	---	---	06/07/2022	---	DIMAND (ΚΟ)	9.69	-0.61	€	9.75	22/04/2024	9.78	9.68	9.8	9.69	9.759	31@9.68	103@9.69	---	---	8,751	73	85,401.29	181,012.11	9.6	10.95	35101010
54,200,000	0.075	0.035	0.074	---	18/07/2023	23/11/2021	EPSILON NET (ΚΟ)	9.61	1.37	€	9.48	22/04/2024	9.5	9.13	9.69	9.61	9.564	101@9.43	8627@9.61	---	---	29,780	126	284,829.56	520,862.00	8.8	11.18	10101015
10,500,000	2.40	0.29	0.3	---	16/05/2023	02/04/2024	INTERCONTINENTAL (ΚΟ)	4.42	-0.90	€	4.46	22/04/2024	4.36	4.36	4.44	4.42	4.412	80@4.42	20@4.46	7.59	2023	430	8	1,897.20	46,410.00	4.18	6.9	35102000
167,868,482	0.300	---	---	---	20/08/2007	28/11/2022	LAVIPHARM (ΚΟ)	0.855	0.94	€	0.847	22/04/2024	0.847	0.84	0.858	0.855	0.851	6000@0.851	478@0.855	---	---	123,376	129	104,966.03	143,527.55	0.76	0.96	20103015
4,740,000	0.860	---	---	---	14/03/2003	---	LOGISMOS (ΚΟ)	1.39	-0.71	€	1.4	22/04/2024	1.36	1.36	1.42	1.39	1.392	500@1.36	835@1.40	---	2022	8,450	24	11,761.30	6,588.60	1.13	1.42	10101015
17,120,280	0.940	0.06	---	---	27/06/2022	26/06/2023	LOULIS FOOD (ΚΟ)	2.75	2.23	€	2.69	22/04/2024	2.7	2.65	2.76	2.75	2.696	2000@2.72	60@2.74	---	---	3,215	30	8,666.34	47,080.77	2.6	3.09	45102020
4,419,616	1.58	---	0.1531	---	10/07/2023	04/03/2015	MEDICON ΕΛΛΑΣ (ΚΟ)	2.92	-1.02	€	2.95	22/04/2024	2.95	2.87	2.95	2.92	2.904	300@2.87	200@2.93	---	---	4,735	36	13,749.96	12,905.28	2.81	3.49	20102010
10,500,000	0.950	---	---	---	24/06/2008	21/07/2023	MEVACO (ΚΟ)	3.87	-2.27	€	3.96	22/04/2024	4	3.87	4.01	3.95	3.888	1093@3.87	411@3.94	---	2022	2,412	18	9,378.86	40,635.00	3.62	4.32	55102015
31,317,025	0.400	---	---	---	26/04/2007	10/05/2023	MIG (ΚΟ)	3.91	0.26	€	3.9	22/04/2024	3.835	3.835	3.94	3.92	3.909	1@3.90	115@3.92	---	---	825	26	3,225.23	122,449.57	3.71	4.9	30202000
138,218,440	0.870	---	---	---	11/12/2023	---	ORILINA PROPERTIES ΑΕΕΑΠ (ΚΟ)	0.878	0.34	€	0.875	22/04/2024	0.882	0.862	0.888	0.875	0.875	300@0.870	330@0.887	---	---	27,037	85	23,662.05	121,355.79	0.845	0.9628	35102000
87,127,162	0.500	---	---	---	08/06/2023	28/07/2021	PREMIA (ΚΟ)	1.16	1.75	€	1.14	22/04/2024	1.138	1.138	1.168	1.16	1.154	1000@1.16	5000@1.16	---	---	203,942	329	235,421.90	101,067.51	1.112	1.21	35102000
24,586,446	0.230	---	0.04	---	03/07/2023	08/06/2022	PROFILE (ΚΟ)	4.445	1.60	€	4.375	22/04/2024	4.385	4.32	4.45	4.445	4.374	960@4.44	156@4.45	---	---	75,893	218	331,951.49	109,286.75	3.925	4.81	10101010
6,456,530	1.08	0.12	0.1314	---	17/07/2023	02/08/2010	SPACE HELLAS (ΚΟ)	7.54	-2.08	€	7.7	22/04/2024	7.72	7.54	7.74	7.54	7.642	50@7.48	20@7.64	---	---	2,743	33	20,962.04	48,682.24	7	8.48	15101010
120,528,771	1.60	---	---	---	10/11/2023	---	TRADE ESTATES ΑΕΕΑΠ (ΚΟ)	1.746	0.81	€	1.732	22/04/2024	1.74	1.738	1.75	1.738	1.745	110@1.73	1474@1.74	---	---	19,454	33	33,948.69	210,443.23	1.626	1.788	35102045
17,190,046	0.300	---	---	---	16/11/1992	04/12/2023	UNIBIOS (ΚΟ)	1.22	0.41	€	1.215	22/04/2024	1.225	1.2	1.24	1.22	1.217	256@1.22	5650@1.23	---	---	17,132	43	20,851.88	20,971.86	1.08	1.45	50204000
13,000,000	0.650	---	---	---	01/08/2007	07/04/2000	5093 ΑΚΡΙΤΑΣ (ΚΟ)	0.91	2.82	€	0.885	22/04/2024	0.885	0.875	0.925	0.91	0.91	29@0.915	100@0.950	---	---	660	26	600.59	11,830.00	0.78	1.33	50101035
32,413,681	0.370	---	---	---	15/07/2009	11/05/2000	ΑΛΟΥΜΥΛΑ (ΚΟ)	2.8	5.66	€	2.65	22/04/2024	2.67	2.61	2.8	2.8	2.724	200@2.75	500@2.82	---	---	53,916	133	146,875.25	90,758.31	2.48	3.18	55102035
3,576,883	3.44	0.5109	---	---	30/10/2023	19/07/2022	ΑΝΔΡΟΜΕΔΑ ΑΕΕΧ (ΚΟ)	6.8	0.89	€	6.74	22/04/2024	6.74	6.74	6.92	6.8	6.854	125@6.76	50@6.96	3.76	2023	2,393	28	16,401.82	24,322.80	6.42	7.18	30204000
18,810,000	0.400	---	---	---	08/07/2010	14/11/2007	ΒΑΡΒΕΡΗΣ Ν. - MODA BAGNO (ΚΟ)	3.02	---	---	3.02	22/04/2024	3.09	3.02	3.09	3.02	3.083	90@3.02	400@3.09	---	---	890	8	2,744.10	56,806.20	1.9	3.44	40401025
23,986,500	1.04	---	---	---	26/06/2009	28/08/2023	ΒΙΟΚΑΡΠΕΤ (ΚΟ)	2.65	-0.75	€	2.67	22/04/2024	2.76	2.64	2.77	2.65	2.678	139@2.65	151@2.74	---	---	6,830	70	18,293.54	63,564.23	2.47	3.13	50101035
6,325,000	0.600	0.19	0.153	---	03/07/2023	17/02/2014	ΒΟΓΙΑΤΖΟΓΛΟΥ (ΚΟ)	2.5	0.81	€	2.48	22/04/2024	2.48	2.46	2.5	2.5	2.5	2@2.50	180@2.52	---	---	687	6	1,717.28	15,812.50	2.16	2.7	50205010
24,060,000	0.300	0.055	0.075	---	25/04/2023	01/07/2019	ΓΕΝΙΚΗ ΕΜΠΟΡΙΟΥ (ΚΟ)	1.67	-1.18	€	1.69	22/04/2024	1.66	1.65	1.68	1.67	1.659	84@1.66	300@1.68	11.30	2023	2,368	24	3,927.85	40,180.20	1.565	1.95	50205010
15,878,748	0.480	---	---	---	10/07/2006	22/03/2004	ΔΟΜΙΚΗ ΚΡΗΤΗΣ (ΚΟ)	4.48	-1.54	€	4.55	22/04/2024	4.665	4.48	4.665	4.48	4.489	266@4.48	114@4.60	---	---	9,820	28	44,079.00	71,136.79	3.07	4.81	50101010
34,720,000	0.310	---	---	---	16/06/2010	01/08/2007	ΔΡΟΜΕΑΣ (ΚΟ)	0.35	---	---	0.35	22/04/2024	0.345	0.343	0.355	0.35	0.348	500@0.340	1300@0.350	---	---	4,550	15	1,581.25	12,152.00	0.321	0.398	40202015
13,673,200	0.420	---	---	---	18/07/2008	26/07/2001	ΕΒΡΟΦΑΡΜΑ (ΚΟ)	1.685	0.90	€	1.67	22/04/2024	1.725	1.64	1.725	1.685	1.696	50@1.67	270@1.69	---	---	6,717	35	11,391.06	23,039.34	1.2	1.94	45102020
18,410,839	1.00	0.262	0.202	---	23/08/2023	10/09/2010	ΕΛΑΣΤΡΟΝ (ΚΟ)	2.48	0.81	€	2.46	22/04/2024	2.47	2.47	2.57	2.48	2.496	110@2.45	480@2.48	---	---	6,480	36	16,174.15	45,658.88	2.31	2.84	55102010
23,828,130	0.500	0.0737	---	---	18/07/2022	17/02/2009	ΕΛΙΝΟΙΑ (ΚΟ)																					

Πληθος Χρεογράφων	Όνομ. Αξία	Μερίσματα [1]			Ημερ. Τελευτ. Αποκοπή		Σημ.	Χρεόγραφο	Τιμή κλεισίματος	% μεταβ.	Προηγ. Κλείσιμο-ημ/νία	Άνοιγμα	Κατωτ Τιμή	Ανωτ Τιμή	Τελ Σταθμ Τιμή	Τελευταία ζήτηση [7]	Τελευταία προσφορά [7]	Ρ/Ε μετά φ. Χρήστ	Όγκος	Πράξεις	Αξία Συναλλαγών[8]	Χ.Α. Εταιρείας (χιλ. €) [3,5]	Χαμηλό έτους	Υψηλό έτους	Κλάδος [4]				
		2021	2022	2023	Μέρισμα [2]	Δικαιώμα																							
26,730,187	0.520	0.1	0.12	---	29/06/2023	01/08/2017	---	ΕΛΤΟΝ (ΚΟ)	1.86	-1.06	€	1.88	22/04/2024	1.898	1.85	1.898	1.86	1.86	66@1.86	1000@1.86	---	---	13,938	86	25,922.79	49,718.15	1.786	2.36	50205010
30,000,000	0.050	0.09	0.1	---	09/06/2023	11/06/2020	---	ΕΝΤΕΡΣΟΦΤ (ΚΟ)	7.86	0.13	ρ	7.85	22/04/2024	7.85	7.85	7.88	7.86	7.854	11400@7.85	10780@7.86	---	---	8,229	17	64,633.53	235,800.00	5.68	8.1	10101015
36,300,000	1.12	0.2186	---	---	14/09/2022	12/12/2007	---	ΕΥΑΘ (ΚΟ)	3.27	---	γ	3.27	22/04/2024	3.31	3.24	3.32	3.27	3.279	120@3.27	550@3.32	---	---	3,503	28	11,485.40	118,701.00	3.15	3.58	65102030
15,083,480	0.150	---	---	---	02/06/2010	29/01/2024	---	ΕΥΡΩΣΥΜΒΟΥΛΟΙ (ΚΟ)	1.245	0.81	ρ	1.235	22/04/2024	1.26	1.225	1.265	1.245	1.236	1657@1.24	1500@1.26	---	---	54,853	115	67,795.80	18,778.93	1.1	1.345	50205020
114,320,400	0.100	0.01	---	---	26/11/2021	05/08/2019	---	ΙΚΤΙΝΟΣ ΕΛΛΑΣ (ΚΟ)	0.455	---	γ	0.455	22/04/2024	0.459	0.455	0.468	0.455	0.459	387@0.455	90@0.460	---	---	22,866	43	10,493.39	52,015.78	0.433	0.599	50101035
8,636,132	0.450	---	0.02	---	17/07/2023	13/10/2014	---	ΙΛΥΔΑ (ΚΟ)	1.65	1.23	ρ	1.63	22/04/2024	1.625	1.61	1.68	1.65	1.629	250@1.63	430@1.65	---	2022	18,340	51	29,872.27	14,249.62	1.29	2.02	10101015
3,417,600	0.100	0.016	0.016	---	03/07/2023	02/04/2024	---	ΙΝΤΕΡΓΟΥΝΤ-ΕΥΛΕΜΠΟΡΙΑ (ΠΟ)	0.334	1.83	ρ	0.328	22/04/2024	0.34	0.282	0.34	0.334	0.321	100@0.286	254@0.334	---	---	15	9	4.81	15,116.20	0.2588	0.388	50101020
46,582,400	0.100	---	---	---	25/07/2008	02/04/2024	---	ΙΝΤΕΡΓΟΥΝΤ-ΕΥΛΕΜΠΟΡΙΑ (ΚΟ)	0.3	1.35	ρ	0.296	22/04/2024	0.298	0.291	0.3	0.3	0.298	300@0.295	2361@0.300	---	---	54,969	41	16,367.88	15,116.20	0.277	0.3917	50101020
18,567,912	0.590	0.24	---	---	05/07/2023	26/01/2021	---	ΙΝΤΕΡΛΑΪΦ (ΚΟ)	4.82	-0.41	€	4.84	22/04/2024	4.85	4.8	4.88	4.82	4.833	104@4.81	32@4.82	---	2022	3,579	28	17,297.78	89,497.34	4.62	5.3	30302025
8,424,900	0.500	---	---	---	12/07/2010	04/07/2019	---	ΙΝΤΕΡΤΕΚ (ΚΟ)	1.235	---	γ	1.235	22/04/2024	1.245	1.2	1.245	1.235	1.213	200@1.21	93@1.24	---	2022	6,978	57	8,462.45	10,404.75	1.18	1.485	50205010
19,804,134	0.150	---	---	---	01/07/2004	06/11/2017	---	ΚΕΚΡΟΦ (ΚΟ)	1.595	-4.49	€	1.67	22/04/2024	1.67	1.595	1.72	1.595	1.649	1565@1.59	940@1.66	---	2022	12,006	56	19,797.52	31,587.59	1.455	1.965	35101010
40,219,218	0.260	---	---	---	29/08/2022	10/06/2019	---	ΚΛΟΥΚΙΝΑΣ - ΛΑΠΠΑΣ (ΚΟ)	1.595	-0.31	€	1.6	22/04/2024	1.61	1.57	1.64	1.595	1.602	1000@1.57	1002@1.60	---	---	10,455	50	16,749.77	64,149.65	1.425	1.825	50101010
11,510,102	0.890	---	---	---	24/06/2005	06/10/1999	---	ΚΛΩΣΤ/ΡΓΙΑ ΝΑΥΠΑΚΤΟΥ (ΚΟ)	1.03	6.85	ρ	0.964	22/04/2024	1.02	0.984	1.045	1.045	1.021	191@0.986	1500@1.05	---	---	4,692	22	4,788.66	11,855.41	0.944	1.34	55101020
21,224,340	0.420	0.02	---	---	06/09/2022	25/04/2006	---	ΚΟΡΔΕΛΛΟΥ Χ. ΑΦΟΙ (ΚΟ)	0.54	---	γ	0.54	22/04/2024	0.54	0.508	0.554	0.54	0.523	282@0.532	1741@0.540	---	2022	13,331	53	6,974.14	11,461.14	0.508	0.684	55102010
33,065,136	0.380	0.2001	0.2004	---	24/08/2023	16/09/2013	---	ΚΡΙ - ΚΡΙ (ΚΟ)	11	---	γ	11	22/04/2024	10.85	10.85	11.25	11	11.019	81@10.95	1207@11.00	11.27	2023	8,553	62	94,247.00	363,716.50	9.58	12.3	45102020
7,595,160	0.600	---	---	---	10/09/2019	18/08/2010	---	ΚΥΡΙΑΚΟΥΛΗΣ (ΚΟ)	1.4	-2.78	€	1.44	22/04/2024	1.44	1.4	1.44	1.4	1.419	150@1.39	200@1.43	---	---	5,814	26	8,247.49	10,633.22	0.95	1.65	40501015
6,200,000	0.500	---	---	---	22/06/2010	01/11/1995	---	ΛΑΔΕΝΗΣ Α.Ε. "ΜΙΝΕΡΒΑ" (ΚΟ)	0.635	-0.78	€	0.64	22/04/2024	0.65	0.62	0.65	0.65	0.636	440@0.610	266@0.645	---	---	2,875	10	1,828.25	3,937.00	0.51	0.98	40204020
5,939,268	0.620	---	---	---	10/07/2003	03/01/2002	---	ΛΑΝΑΚΑΜ (ΚΟ)	1.1	1.85	ρ	1.08	22/04/2024	1.01	1	1.1	1.1	1.058	2000@1.09	1349@1.15	---	---	14,492	41	15,329.54	6,533.19	0.92	1.18	40401020
9,819,370	0.500	---	---	---	14/08/2007	09/01/2004	---	ΜΑΘΙΟΣ ΠΥΡΙΜΑΧΑ (ΚΟ)	1.065	-0.47	€	1.07	22/04/2024	1.065	1.05	1.07	1.07	1.065	7@1.05	70@1.07	---	---	1,050	10	1,117.89	10,457.63	1	1.3	55101000
30,150,000	0.360	0.0401	0.0908	---	15/06/2023	25/04/2019	---	ΜΟΤΟΔΥΝΑΜΙΚΗ (ΚΟ)	3.03	1.17	ρ	2.995	22/04/2024	3.045	2.985	3.05	3.03	3.029	1500@2.99	950@3.03	---	---	20,367	83	61,695.09	91,354.50	2.83	3.34	40401030
43,200,000	1.00	0.0824	---	---	07/09/2022	13/09/2023	---	ΜΠΛΕ ΚΕΔΡΟΣ (ΚΟ)	3.33	---	γ	3.33	22/04/2024	3.32	3.32	3.33	3.33	3.33	300@3.32	1000@3.37	---	---	4,312	21	14,357.96	143,856.00	3.2	3.37	35102000
8,321,682	0.670	---	---	---	17/08/2007	23/11/1999	---	Ν. ΛΕΒΕΝΤΕΡΗΣ (ΚΟ)	0.352	---	γ	0.352	22/04/2024	0.352	0.352	0.352	0.352	0.352	500@0.322	1584@0.352	---	2022	3,944	6	1,388.29	3,724.30	0.27	0.4	55102010
2,160,524	0.670	---	---	---	03/12/2018	23/11/1999	---	Ν. ΛΕΒΕΝΤΕΡΗΣ (ΠΟ)	0.368	---	γ	0.368	22/04/2024	---	---	---	---	---	1500@0.330	2000@0.380	---	2022	---	---	---	3,724.30	0.26	0.41	55102010
10,080,000	3.00	1.5	1.45	---	11/05/2023	27/08/2001	---	ΟΛΘ (ΚΟ)	22.4	---	γ	22.4	22/04/2024	22.5	22.4	22.5	22.4	22.458	268@22.40	1816@22.50	---	---	1,520	22	34,136.40	225,792.00	21.2	23.5	50206060
25,000,000	2.00	0.628	1.04	---	07/08/2023	08/08/2003	---	ΟΛΠ (ΚΟ)	24.75	0.20	ρ	24.7	22/04/2024	24.7	24.25	24.9	24.75	24.62	20@24.70	5@24.75	9.26	2023	9,090	214	223,796.50	618,750.00	23	28.8	50206060
4,971,466	1.46	---	---	---	04/07/2007	08/10/2003	---	ΠΑΪΡΗΣ ΠΛΑΣΤΙΚΩΝ (ΚΟ)	1.22	-1.21	€	1.235	22/04/2024	1.185	1.185	1.22	1.22	1.185	1840@1.18	205@1.22	---	---	1,005	9	1,191.07	6,065.19	1.04	1.71	50203030
27,098,594	0.540	0.05	0.0401	0.0702	19/04/2024	14/01/2021	---	ΠΑΠΟΥΤΣΑΝΗΣ (ΚΟ)	2.62	0.77	ρ	2.6	22/04/2024	2.62	2.61	2.66	2.62	2.623	1450@2.59	150@2.67	17.40	2023	4,439	27	11,644.91	70,998.32	2.2	2.73	45201020
7,070,400	0.930	0.3242	0.2593	0.8645	15/04/2024	06/05/2016	---	ΠΕΤΡΟΠΟΥΛΟΣ ΠΕΤΡΟΣ (ΚΟ)	8.66	2.12	ρ	8.48	22/04/2024	8.48	8.48	8.68	8.66	8.558	103@8.62	135@8.66	---	---	10,660	76	91,227.34	61,229.66	8.26	10.65	50206015
43,741,452	0.660	0.2723	0.2629	0.0699	30/11/2023	01/11/1999	---	ΠΛΑΣΤΙΚΑ ΘΡΑΚΗΣ (ΚΟ)	4.07	1.50	ρ	4.01	22/04/2024	4.01	4.01	4.1	4.07	4.078	381@4.06	1383@4.07	---	---	84,748	340	345,569.95	178,027.71	3.8	4.595	50203015
21,912,599	0.300	---	0.048	---	18/05/2023	23/02/2007	---	ΡΕΒΟΪΛ (ΚΟ)	1.625	2.85	ρ	1.58	22/04/2024	1.58	1.58	1.65	1.62	1.62	875@1.61	730@1.63	---	---	28,760	81	46,603.00	35,607.97	1.49	1.94	60101020
13,582,223	1.35	---	---	---	24/06/2008	02/02/2016	---	ΣΙΔΑΜΑ ΜΕΤΑΛΛΟΥΡΓΙΚΗ (ΚΟ)	2.06	-0.48	€	2.07	22/04/2024	2.1	2.04	2.11	2.06	2.064	90@2.05	100@2.08	---	---	6,785	43	14,007.04	27,979.38	1.97	2.4	55102010
40,693,350	5.00	---	---	---	03/07/2006	26/05/2015	---	ΤΕΧΝΙΚΗ ΟΛΥΜΠΙΑΚΗ (ΚΟ)	2.9	6.23	ρ	2.73	22/04/2024	2.7	2.7	2.9	2.9	2.822	500@2.85	135@2.91	---	---	29,136	167	82,209.38	118,010.72	2.49	3.05	40202010
3,048,000	0.300	---	---	---	06/07/2007	01/06/2021	---	ΤΖΙΡΑΚΙΑΝ ΠΡΟΦΙΛ (ΚΟ)	1.675	2.13	ρ	1.64	22/04/2024	1.67	1.61	1.68	1.675	1.626	26@1.63	149@1.68	---	2022	443	15	720.23	5,105.40	1.56	1.925	55102010
10,203,575	0.730	---	---	---	16/07/2007	18/10/1999	---	ΦΙΕΡΑΤΕΣ (ΚΟ)	0.361	-1.37	€	0.366	22/04/2024	0.354	0.35	0.361	0.361	0.354	2000@0.355	125@0.361	---	2022	9,200	8	3,258.50	3,683.49	0.335	0.538	55101020
8,340,750	1.16	---	---	---	25/06																								

Πληθος Χρεογράφων	Ονομ. Αξία	Μερίσματα [1]			Ημερ. Τελευτ. Αποκοπή		Σημ.	Χρεόγραφο	Τιμή κλεισίματος	% μεταβ.	Προηγ. Κλεισίμο- ημ/τία		Άνοιγμα	Κατωτ Τιμή	Ανωτ Τιμή	Τελ Σταθμ Τιμή	Τελευταία ζήτηση [7]	Τελευταία προσφορά [7]	Ρ/Ε μετά φ. Χρήσιμ	Όγκος	Πράξεις	Αξία Συναλλαγών[8]	Χ.Α. Εταιρείας (χιλ. €) [3,5]	Χαμηλό έτους	Υψηλό έτους	Κλάδος [4]			
		2021	2022	2023	Μέρισμα [2]	Δικαιώμα					Προηγ.	Κλεισίμο- ημ/τία																	
11,869,224	0.540	0.136	0.15	---	03/07/2023	30/08/2019	---	FLEXORPACK (ΚΟ)	8.25	---	8.25	22/04/2024	8.3	8.1	8.3	8.2	8.21	745@8.20	748@8.25	---	---	1,999	7	16,411.50	97,921.10	7.55	8.65	50203030	
468,700		3.42	4.06	---	22/12/2023	21/05/2004	---	MERMEREN KOMB. A.D. PR. (ΕΛΠ)	46.2	---	46.2	22/04/2024	---	---	---	---	---	50@42.00	54@45.80	---	2022	---	---	---	21,653.94	42.2	49.6	55102000	
57,434,884	1.17	---	---	---	05/06/2008	12/06/2009	---	REDS (ΚΟ)	2.7	---	2.7	22/04/2024	2.7	2.7	2.72	2.7	2.7	2000@2.52	287@2.72	---	---	187,446	63	506,106.20	155,074.19	2.25	2.74	35101010	
205,177,538	0.500	0.02	0.03	---	23/06/2023	28/12/2023	---	TRASTOR A.E.E.A.P. (ΚΟ)	1.12	---	1.12	22/04/2024	1.12	1.12	1.16	1.16	1.136	500@1.12	280@1.16	---	---	170	2	193.20	229,798.84	1.1	1.42	35102000	
15,300,000	0.300	---	---	---	30/07/2009	13/12/1999	---	ΑΤΤΙΚΕΣ ΕΚΔΟΣΕΙΣ (ΚΟ)	0.378	---	0.378	22/04/2024	---	---	---	---	---	---	690@0.378	---	---	---	---	---	5,783.40	0.292	0.414	40301030	
15,000,000	0.300	---	---	---	06/07/2007	18/07/2000	---	ΔΑΙΟΣ ΠΛΑΣΤΙΚΑ (ΚΟ)	3.78	5.59	P	3.58	22/04/2024	3.76	3.76	3.8	3.78	3.783	130@3.24	---	---	---	310	5	1,172.60	56,700.00	3.18	4.18	50203015
3,307,500	0.210	---	0.4	---	13/10/2023	30/11/2022	---	ΕΛΒΕ Α.Β.Ε.Ε. (ΚΟ)	4.88	---	4.88	22/04/2024	4.9	4.86	4.9	4.86	4.875	4@4.88	5@5.00	---	2022	200	3	975.00	16,140.60	4.7	5.45	40204020	
86,735,980	0.310	---	---	---	06/07/2009	07/09/2023	---	ΙΑΤΡΙΚΟ ΑΘΗΝΩΝ (ΚΟ)	1.65	0.61	P	1.64	22/04/2024	1.59	1.59	1.7	1.65	1.641	104@1.63	37@1.66	---	---	3,739	26	6,136.71	143,114.37	1.57	2.03	20101025
2,760,000	11.83	11	11.8	---	14/06/2023	16/07/1990	---	ΚΑΡΕΛΙΑ (ΚΟ)	342	0.59	P	340	22/04/2024	342	342	342	342	342	26@330.00	21@342.00	---	---	16	2	5,472.00	943,920.00	330	350	45103010
6,700,000	0.800	0.047	0.047	---	23/08/2023	29/05/2014	---	ΚΕΠΕΝΟΥ ΜΥΛΟΙ (ΚΟ)	1.82	-5.21	E	1.92	22/04/2024	1.83	1.8	1.9	1.9	1.824	3@1.85	22@1.94	---	2022	449	6	819.11	12,194.00	1.73	2.26	45102020
18,017,472	0.360	---	---	---	09/09/2022	28/08/2017	---	ΚΤΗΜΑ Κ. ΛΑΖΑΡΙΔΗ (ΚΟ)	1.8	---	1.8	22/04/2024	1.8	1.8	1.8	1.8	1.8	2000@1.80	1396@1.85	---	---	2,500	1	4,500.00	32,431.45	1.64	1.88	45101015	
21,364,000	1.12	---	0.4	---	21/08/2023	08/03/2023	---	ΛΑΜΨΑ (ΚΟ)	32.4	---	32.4	22/04/2024	31.6	31.6	32.4	32.4	32.133	---	350@33.00	---	---	150	5	4,820.00	692,193.60	28.4	33.6	40501025	
32,188,050	1.04	---	---	---	21/07/2008	20/01/2000	---	ΜΟΥΖΑΚΗΣ (ΚΟ)	0.74	-0.67	E	0.745	22/04/2024	0.71	0.71	0.77	0.74	0.719	500@0.730	100@0.760	---	---	5,770	9	4,150.60	23,819.16	0.67	0.92	55101020
6,340,000	0.600	0.17	0.1	0.2	11/12/2023	11/01/2024	---	ΝΑΚΑΣ ΜΟΥΣΙΚΗ (ΚΟ)	2.72	---	2.72	22/04/2024	2.72	2.72	2.72	2.72	2.72	14@2.74	20@2.74	---	---	25	2	68.00	17,244.80	2.54	3.16	40401030	
27,379,200	0.980	---	0.45	---	01/08/2023	29/08/2022	---	ΠΛΑΣΤΙΚΑ ΚΡΗΤΗΣ (ΚΟ)	15.5	3.33	P	15	22/04/2024	15.5	15.5	15.5	15.5	15.5	200@14.80	270@15.50	---	---	233	2	3,611.50	424,377.60	14.4	16.4	50203015
255,494,534	2.71	0.279	0.255	0.11	11/12/2023	30/09/2021	---	ΠΡΟΝΤΕΑ (ΚΟ)	7.8	6.12	P	7.35	22/04/2024	7.6	7.6	7.8	7.8	7.781	522@7.80	200@7.90	---	---	1,455	8	11,321.10	1,992,857.37	7	7.95	35102000
4,181,450	0.500	---	---	---	21/08/2000	05/03/2002	---	ΣΑΡΑΝΤΟΠΟΥΛΟΣ ΚΥΛ/ΜΥΛΟΙ (ΚΟ)	1.07	---	1.07	22/04/2024	---	---	---	---	---	---	1000@1.17	---	---	---	---	---	---	4,474.15	0.965	1.12	45102020

Διαπραγματεύσιμα Αμοιβαία Κεφάλαια (Δ.Α.Κ.)

934,675	---	---	---	---	15/06/2016	---	ALPHA ETF FTSE Athex Large Cap	35.61	2.12	P	34.87	22/04/2024	35.14	35.13	35.73	35.61	35.352	100@32.55	---	---	---	28,945	39	1,023,274.05	---	31.58	38	12003
---------	-----	-----	-----	-----	------------	-----	--------------------------------	-------	------	---	-------	------------	-------	-------	-------	-------	--------	-----------	-----	-----	-----	--------	----	--------------	-----	-------	----	-------

Επιτήρηση

89,078,604	0.040	---	---	---	07/07/2010	16/01/2024	5160	FRIGOGLOSS (ΚΟ)	0.314	8.28	P	0.29	22/04/2024	0.3	0.3	0.314	0.314	0.31	5000@0.304	995@0.314	---	---	39,690	33	12,322.66	27,970.68	0.256	0.44	50204000
65,326,268	0.530	---	---	---	04/07/2007	19/07/2006	4750	SATO AE (ΚΟ)	0.047	---	0.047	22/04/2024	0.0425	0.0425	0.0425	0.0425	0.043	---	9200@0.043	---	---	1,000	1	42.50	3,070.33	0.027	0.067	40202015	
13,191,620	0.620	---	---	---	04/08/2010	09/09/2002	5232	ΥΑΛCO - ΚΩΝΣΤΑΝΤΙΝΟΥ (ΚΟ)	0.18	---	0.18	22/04/2024	---	---	---	---	---	---	1000@0.175	---	---	---	---	---	---	2,374.49	0.178	0.208	40202020
17,579,754	4.16	---	---	---	18/08/2006	02/08/2010	---	ΒΙΟΤΕΡ (ΚΟ)	0.274	---	0.274	22/04/2024	0.252	0.252	0.272	0.272	0.262	400@0.272	750@0.292	---	---	602	3	157.70	4,816.85	0.2	0.436	50101010	
54,654,600	0.050	---	---	---	01/07/1998	30/12/2022	5275	ΒΙΣ (ΚΟ)	0.182	---	0.182	22/04/2024	0.199	0.199	0.199	0.199	0.199	350@0.190	300@0.199	---	2023	2,900	3	577.10	9,947.14	0.176	0.288	50203030	
51,754,364	0.300	---	---	---	23/12/2003	24/01/2007	5197	ΕΠΙΛΕΚΤΟΣ (ΚΟ)	0.143	10.00	P	0.13	22/04/2024	0.13	0.13	0.143	0.143	0.14237182@0.130	17873@0.143	---	---	11,000	6	1,560.00	7,400.87	0.108	0.155	55101020	
15,842,391	1.51	---	---	---	15/07/2009	12/05/2000	5141	ΜΠΗΤΡΟΣ ΣΥΜΜΕΤΟΧΙΚΗ (ΚΟ)	0.45	-10.00	E	0.5	22/04/2024	0.45	0.45	0.45	0.45	0.45	---	750@0.450	---	---	4,250	2	1,912.50	7,129.08	0.45	0.755	55102010
24,319,250	0.300	---	---	---	09/07/2002	04/07/2007	5165	ΠΡΟΟΔΕΥΤΙΚΗ (ΚΟ)	0.3	2.04	P	0.294	22/04/2024	0.3	0.3	0.3	0.3	0.3	1050@0.280	6019@0.300	---	---	9,543	9	2,862.90	7,295.78	0.292	0.4	50101010
28,438,268	0.070	---	---	---	21/08/2006	24/11/1999	5253	ΣΠΥΡΟΥ ΑΓΡ. ΟΙΚ. (ΚΟ)	0.19	---	0.19	22/04/2024	0.181	0.181	0.181	0.181	0.181	2000@0.180	600@0.200	---	---	560	2	101.36	5,403.27	0.171	0.252	45102010	
1,011,000	1.00	---	---	---	01/07/2004	11/12/2012	5193	ΤΡΙΑ ΑΛΦΑ (ΚΟ)	7	0.72	P	6.95	22/04/2024	7	7	7	7	7	15@7.05	25@7.10	---	2022	305	4	2,135.00	7,077.00	6.65	8.95	55101020

Κατάσταση σε Αναστολή

12,417,000	0.310	---	---	---	27/08/2019	28/08/2017	5233	MLS ΠΛΗΡΟΦΟΡΙΚΗ (ΚΟ)	0.57	---	0.57	12/05/2020	---	---	---	---	---	---	---	---	---	---	---	---	---	7,077.69	0.57	0.57	10101015
6,330,002	0.300	---	---	---	25/06/2002	15/03/2019	5278	ΒΑΡΒΑΡΕΣΙΟΣ (ΚΟ)	0.24	---	0.24	02/05/2023	---	---	---	---	---	---	---	---	---	---	---	---	---	1,519.20	0.24	0.24	55101020
3,961,300	1.28	---	---	---	29/06/2004	03/08/2000	5248	ΔΟΥΡΟΣ (ΚΟ)	0.25	---	0.25	24/04/2023	---	---	---	---	---	---	---	---	---	---	---	---	---	990.33	0.25	0.25	40204020
7,125,216	0.650	---	---	---	01/07/2005	14/12/1999	4955	ΚΡΕΚΑ (ΚΟ)	0.28	---	0.28	06/04/2023	---	---	---	---	---	---	---	---	---	---	---	---	---	1,995.06	0.28	0.28	45102010
7,734,375	1.00	---	---	---	09/07/2007	07/01/2011	5277	ΛΙΒΑΝΗ ΕΚΔΟΤ. ΟΡΓ. (ΚΟ)	0.125	---	0.125	28/04/2023	---	---	---	---	---	---	---	---	---	---	---	---	---	966.80	0.125	0.125	40301030

Σημειώσεις Χρεογράφων

Κωδικός	Κείμενο σημείωσης
()	- Προσαρμοσμένα Μερισίματα λόγω διανομής Δωρεάν μετοχών.
*	- Τελευταία προσαρμοσμένη τιμή κλεισίματος.
[1]	- Καθαρά μερίσματα.
[2]	- Στη στήλη "Ημερ. Αποκοπής τελευταίου δικαιώματος" αναφέρεται η Ημερομηνία εισαγωγής για Νέες Εταιρείες.
[3]	- Η Χρηματιστηριακή αξία αναφέρεται στο σύνολο των μετοχών
[4]	- Η κωδικοποίηση των Κλάδων Οικονομικής Δραστηριότητας του Χ.Α. παρουσιάζονται στο Παράρτημα Α
[5]	- Η Χρηματιστηριακή Αξία αναφέρεται στο σύνολο των κατηγοριών μετοχών (εφόσον έχουν εισαχθεί περισσότερες της μιας κατηγορίες) και δεν αναφέρεται σε επιμέρους κατηγορίες μετοχών μιας εταιρείας.
[6]	- P/E μεγαλύτερο του 100
[7]	- Τελευταία εικόνα του Βιβλίου Εντολών πριν το τέλος της συνεδρίασης
[8]	- Στην Αξία Συναλλαγών των Μετοχών περιλαμβάνονται όλοι οι τύποι Πακέτων
4750	- Μεταφορά στην Κατηγορία Επιτήρησης από 8/4/2011.
4955	- Μεταφορά στην Επιτήρηση από 5/4/2013.
5093	- Μεταφορά στην Κατηγορία Επιτήρησης από 8/4/2015.
5141	- Μεταφορά στην Κατηγορία Επιτήρησης από 10/05/2017.
5160	- Μεταφορά στην Κατηγορία Επιτήρησης από 15/04/2016.
5165	- Μεταφορά στην Κατηγορία Επιτήρησης από 15/02/2018.
5193	- Μεταφορά στην κατηγορία Επιτήρησης από 25/10/2018.
5197	- Μεταφορά στην κατηγορία Επιτήρησης από 07/11/2018.
5232	- Μεταφορά στην Κατηγορία Επιτήρησης από 08/04/2011.
5233	- Αναστολή διαπραγμάτευσης από 13/05/2020.
5248	- Μεταφορά στην κατηγορία Επιτήρησης από 06/09/2011.
5253	- Μεταφορά στην Επιτήρηση από 14/5/2021.
5275	- Μεταφορά στη Κατηγορία Επιτήρησης από 09/07/2020.
5277	- Αναστολή διαπραγμάτευσης από 02/05/2023.
5278	- Αναστολή διαπραγμάτευσης από 03/05/2023.

Στοιχεία Συναλλαγών Πακέτων

Χρεόγραφο	Όγκος πακέτου	Τιμή πακέτου	Αξία πακέτου	Ώρα έγκρισης	Σημείωση
ΠΕΙΡΑΙΩΣ FINANCIAL HOLD (ΚΟ)	250,000	3.91	977,500.00	10:33:54	20
IDEAL HOLDINGS (ΚΟ)	50,000	6.45	322,500.00	10:37:58	20
EUROBANK HOLDINGS (ΚΟ)	200,000	1.93	385,200.00	10:53:07	20
ΠΕΙΡΑΙΩΣ FINANCIAL HOLD (ΚΟ)	150,000	3.90	585,300.00	10:55:25	20
ΜΥΤΙΛΗΝΑΙΟΣ (ΚΟ)	25,000	38.16	954,000.00	10:59:48	20
ΟΠΑΠ (ΚΟ)	50,000	16.70	835,000.00	11:13:23	20
EUROBANK HOLDINGS (ΚΟ)	250,000	1.95	487,500.00	11:30:22	20
ΤΡΑΠΕΖΑ ΟΡΤΙΜΑ BANK (ΚΟ)	10,000	10.36	103,600.00	12:34:04	20
ΜΥΤΙΛΗΝΑΙΟΣ (ΚΟ)	73,000	38.31	2,796,630.00	12:58:12	20
ALPHA ΥΠΗΡΕΣΙΩΝ ΣΥΜΜ (ΚΟ)	260,000	1.64	426,920.00	12:58:51	20
ΟΠΑΠ (ΚΟ)	39,050	16.73	653,111.25	13:46:32	20
ΠΛΑΣΤΙΚΑ ΘΡΑΚΗΣ (ΚΟ)	30,000	4.08	122,400.00	14:55:14	20
EUROBANK HOLDINGS (ΚΟ)	350,000	1.95	682,500.00	15:06:39	20
ΜΟΤΟΡ ΟΪΛ (ΚΟ)	10,000	26.36	263,600.00	15:22:41	20
ΜΥΤΙΛΗΝΑΙΟΣ (ΚΟ)	15,000	38.32	574,800.00	15:40:43	20
ΟΠΑΠ (ΚΟ)	20,000	16.71	334,200.00	16:17:00	20
ΠΕΙΡΑΙΩΣ FINANCIAL HOLD (ΚΟ)	330,000	3.97	1,310,760.00	16:46:56	20
ΜΥΤΙΛΗΝΑΙΟΣ (ΚΟ)	93,726	38.68	3,625,321.68	16:50:48	20
ΠΕΙΡΑΙΩΣ FINANCIAL HOLD (ΚΟ)	100,000	4.00	400,000.00	17:16:50	20

Σημειώσεις πακέτων

- 9 - Μέθοδος 6-1 / Ειδική Χρέωση
- 10 - Μέθοδος 6-1 / Ειδική Χρέωση, Αυθημερόν Διακανονισμός
- 14 - Μέθοδος 6-3 / Πακέτο Αποκατάστασης, Ατελής αγορά και Πώληση
- 18 - Μέθοδος 6-2 / SPOT 1
- 19 - Μέθοδος 6-2 / SPOT 2
- 20 - Μέθοδος 6-1 και Μέθοδος 6-1 Αυθημερόν Διακανονισμός
- 21 - Άλλη Προσυμφωνημένη

Στοιχεία Συναλλαγών Δικαιωμάτων

Ημερ. αποκοπής	Έναρξη εξάσκησης	Λήξη εξάσκησης	Λήξη διαπραγμάτευσης	Δικαιώματα	Κατωτ Τιμή	Ανωτ Τιμή	Τιμή κλεισ.	Τελευταία ζήτηση	Τελευταία προσφορά	Όγκος	Πράξεις	Αξία Συναλλαγών
----------------	------------------	----------------	----------------------	------------	------------	-----------	-------------	------------------	--------------------	-------	---------	-----------------

Δεν υπάρχουν Συναλλαγές Δικαιωμάτων.

Στοιχεία Συναλλαγών Εκποιήσεων

Χρεόγραφα	Τύπος Χρεογράφου	Όγκος Συναλλαγών	Αριθμός Πράξεων	Αξία Συναλλαγών	Σημείωση
-----------	------------------	------------------	-----------------	-----------------	----------

Δεν πραγματοποιήθηκαν Εκποιήσεις Μετοχών.

Σημειώσεις Εκποιήσεων

- Δημόσιος Ανοικτός Πλειστηριασμός
- Εκποίηση Ενσώματων Ονομαστικών Μετοχών
- Εκποίηση Αδιάθετων Κλασματικών Υπολοίπων

Στοιχεία Ενεργητικού Διαπραγματεύσιμων Αμοιβαίων Κεφαλαίων (Δ.Α.Κ.)

	Ημερομηνία συναλλαγών	Δημιουργία / Εξαγορά	Αριθ. Μερ. (T-1)	Νέα Μερ. (T-1)	Εξαγορασθ. Μερ. (T-1)	Μερίδια (T) [1]	Αξία Ενεργητικού [2]	Καθαρή Τιμή	Μέρισμα /Μερίδιο	Ημερ. Αποκοπής
ALPHA ETF FTSE Athex Large Cap	23/04/2024	5,000	934,675	---	---	934,675	32,575,400.00	34.8521	0.62	03/07/2023

Σημειώσεις Δ.Α.Κ.

[1] - Αριθμ. μεριδίων (T) = Αριθμ. μεριδίων (T-1) + Νεοεκδιθέντα μερίδια (T-1) - Εξαγορασθέντα μερίδια (T-1)

[2] - Περιλαμβάνονται και τα μερίδια που δημιουργήθηκαν / εξαγοράσθηκαν την ημέρα T-1.

Περιγραφή	Στοιχεία
Όνομασία Δ.Α.Κ.	ALPHA ETF FTSE Athex Large Cap
Σύμβολο Δ.Α.Κ. (GR)	ΑΔΑΚ
Σύμβολο Δ.Α.Κ. (EN)	AETF
ISIN Δ.Α.Κ.	GRF000153004
Κατηγορία Διαπραγμάτευσης	Διαπραγματεύσιμα Αμοιβαία Κεφάλαια (Δ.Α.Κ.)
Τύπος Δ.Α.Κ.	Μετοχών
Τρόπος διαχείρισης	Παθητικός
Επενδυτική Στρατηγική	Σκοπός της επενδυτικής πολιτικής του Αμοιβαίου Κεφαλαίου είναι η αναπαραγωγή της αποδόσεως του Δείκτη FTSE/X.A. Large Cap του Χρηματιστηρίου Αθηνών σε όρους Ευρώ, ακολουθώντας πλήρως και πανομοιότυπες τη σύνθεση του υποκείμενου Δείκτη.
Εκδότης	ΑΛΦΑ ASSET MANAGEMENT Α.Ε.Δ.Α.Κ.
Εταιρεία Διαχείρισης	ΑΛΦΑ ASSET MANAGEMENT Α.Ε.Δ.Α.Κ.
Ειδικοί Διαπραγματευτές	ΑΛΦΑ FINANCE Α.Χ.Ε.Π.Ε.Υ., ΕΘΝΙΚΗ ΧΡΗΜΑΤΙΣΤΗΡΙΑΚΗ Α.Χ.Ε.Π.Ε.Υ.
Θεματοφύλακας	ΑΛΦΑ ΤΡΑΠΕΖΑ Α.Ε.
Σύμβολο Δείκτη (GR)	FTSE
Σύμβολο Δείκτη (EN)	FTSE
Όνομασία Δείκτη	FTSE/X.A. Large Cap
ISIN Δείκτη	GRI99201A006
Κλάσμα Δείκτη [1]	1/100
Αρχική Τιμή Μεριδίου	21.76
Συνολικός Αριθμός Μεριδίων [2]	934,675
Ημερομηνία πρώτης Έκδοσης	14/01/2008
Ημερομηνία έναρξης Διαπραγμάτευσης	24/01/2008
Νόμισμα Διαπραγμάτευσης	ΕΥΡΩ
Νόμισμα Ενεργητικού	ΕΥΡΩ
Αρχική Αξία Ενεργητικού [3]	3,000,000.00
Αριθμ. Μεριδίων για Δημιουργία-Εξαγορά [4]	5,000
Αμοιβή Διαχείρισης	0.375

Σημειώσεις Δ.Α.Κ.

[1] - Το κλάσμα της τιμής του δείκτη που αποτελεί η τιμή της πρώτης έκδοσης

[2] - Ο αριθμός μεριδίων που διαπραγματεύθηκαν στο Χρηματιστήριο την ημέρα T

[3] - Η αξία του ενεργητικού κατά την έκδοση

[4] - Ο αριθμός μεριδίων που απαιτείται κατά τη διαδικασία δημιουργίας εξαγοράς

23/04/2023

Ανακοινώσεις

Η.Δ.Τ.



ΑΝΑΚΟΙΝΩΣΕΙΣ

ΓΝΩΣΤΟΠΟΙΗΣΕΙΣ ΕΤΑΙΡΙΩΝ

From: ΣΙΔΜΑ ΜΕΤΑΛΛΟΥΡΓΙΚΗ ΑΕ
Posted At: 22 April 2024 16:46
Conversation: ΟΙΚΟΝΟΜΙΚΟ ΗΜΕΡΟΛΟΓΙΟ 2024
Posted To: DOLAnnouncements2

Subject: ΟΙΚΟΝΟΜΙΚΟ ΗΜΕΡΟΛΟΓΙΟ 2024

ΔΕΙΤΕ ΤΗΝ ΑΝΑΚΟΙΝΩΣΗ

[ΟΙΚΟΝΟΜΙΚΟ
ΗΜΕΡΟΛΟΓΙΟ](#)

From: DIMAND A.E.
Posted At: 22 April 2024 17:33
Conversation: Ανακοίνωση Ρυθμιζόμενης Πληροφορίας του νόμου 3556/2007
Posted To: DOLAnnouncements2
Subject: Ανακοίνωση Ρυθμιζόμενης Πληροφορίας του νόμου 3556/2007

Παρακαλώ δείτε συνημμένα

[Ανακοίνωση Ρυθμιζόμενης Πληροφορίας του νόμου 3556/2007](#)

From: FLEXOPACK Α.Ε.Β.Ε.Π.
Posted At: 22 April 2024 17:35
Conversation: ΑΝΑΚΟΙΝΩΣΗ ΟΙΚΟΝΟΜΙΚΟΥ ΗΜΕΡΟΛΟΓΙΟΥ
Posted To: DOLAnnouncements2

Subject: ΑΝΑΚΟΙΝΩΣΗ ΟΙΚΟΝΟΜΙΚΟΥ ΗΜΕΡΟΛΟΓΙΟΥ

Στο πλαίσιο της ορθής, έγκυρης και έγκαιρης ενημέρωσης του επενδυτικού κοινού και σύμφωνα με τα άρθρα 4.1.2 (παρ. 1 περ. β΄) και 4.1.3.15.1 του Κανονισμού του Χρηματιστηρίου Αθηνών, όπως ισχύει σήμερα (εφεξής «**Κανονισμός**»), η Ανώνυμη Εταιρεία με την επωνυμία «**FLEXOPACK ΑΝΩΝΥΜΗ ΕΜΠΟΡΙΚΗ ΚΑΙ ΒΙΟΜΗΧΑΝΙΚΗ ΕΤΑΙΡΕΙΑ ΠΛΑΣΤΙΚΩΝ**» και το διακριτικό τίτλο «**FLEXOPACK Α.Ε.**» (εφεξής «**Εταιρεία**»), ανακοινώνει το Οικονομικό Ημερολόγιο του έτους 2024:

- Ημερομηνία ανακοίνωσης και δημοσίευσης των Ετησίων Χρηματοοικονομικών Καταστάσεων (εταιρικών και ενοποιημένων) χρήσεως 2023 (01.01.2023-31.12.2023): **Τετάρτη, 24 Απριλίου 2024.**

Η Ετήσια Οικονομική Έκθεση της χρήσεως 2023 θα είναι διαθέσιμη στην ιστοσελίδα της Εταιρείας (www.flexopack.com), καθώς και στην ιστοσελίδα του Χρηματιστηρίου Αθηνών (www.athexgroup.gr) μετά τη λήξη της συνεδρίασης του Χ.Α της ως άνω ημερομηνίας (24.4.2024) .

- Ημερομηνία Ετήσιας Ενημέρωσης Αναλυτών, σύμφωνα με το άρθρο 4.1.3.15.2 του Κανονισμού, σχετικά με τα οικονομικά αποτελέσματα της χρήσεως 2023 (01.01.2023-31.12.2023) μέσω τηλεδιάσκεψης: **Παρασκευή, 17 Μαΐου 2024 και ώρα 16:00.**

- Ημερομηνία Ετήσιας Τακτικής Γενικής Συνέλευσης των Μετόχων: **Παρασκευή, 21 Ιουνίου 2024.**

- Ημερομηνία Αποκοπής Δικαιώματος Μερισματος Χρήσεως 2023: **Τρίτη 2 Ιουλίου 2024.**

- Ημερομηνία Προσδιορισμού Δικαιούχων Μερισματος Χρήσεως 2023: **Τετάρτη 3 Ιουλίου 2024.**

- Ημερομηνία Έναρξης Καταβολής Μερίσματος Χρήσεως 2023 μέσω πιστωτικού ιδρύματος ή μέσω της Ε.Χ.Α.Ε.: **Δευτέρα 8 Ιουλίου 2024.**

Οι ανωτέρω αναφερόμενες ημερομηνίες αναφορικά με τη διανομή και την καταβολή του μερίσματος τελούν υπό την αυτονόητη έγκριση της Ετήσιας Τακτικής Γενικής Συνέλευσης των Μετόχων.

Ειδικότερες λεπτομέρειες σχετικά με τα ανωτέρω θα δοθούν με νεότερη ανακοίνωση της Εταιρείας, σε μεταγενέστερη ημερομηνία.

Η Εταιρεία διατηρεί το δικαίωμα να μεταβάλει τις παραπάνω ημερομηνίες ή/και το περιεχόμενο του παρόντος Ημερολογίου, εφόσον ενημερώσει εγκαίρως το επενδυτικό κοινό με τροποποίηση του παρόντος, σύμφωνα με τα οριζόμενα στον Κανονισμό.

Κορωπί 22 Απριλίου 2024

From: ΕΛΛΗΝΙΚΑ ΧΡΗΜΑΤΙΣΤΗΡΙΑ Α.Ε.
Posted At: 22 April 2024 17:48
Conversation: Συναλλαγές της Eurobank Equities
Posted To: DOLAnnouncements2

Subject: Συναλλαγές της Eurobank Equities

Η Εταιρία Ελληνικά Χρηματιστήρια-Χρηματιστήριο Αθηνών Α.Ε. Συμμετοχών (ΑΤΗΧ) ανακοινώνει σύμφωνα με τον Ν.3556/2007 και τις διατάξεις του Κανονισμού (ΕΕ) 596/2014 του Ευρωπαϊκού Κοινοβουλίου και του Συμβουλίου ότι η Eurobank Equities Α.Ε.Π.Ε.Υ. την ενημέρωσε ότι πραγματοποίησε τις εξής συναλλαγές:

α/α	Ημερομηνία γνωστοποίησης στην ΑΤΗΧ	Ημερομηνία συναλλαγής	Είδος συναλ.	Ποσότητα	Χρηματοπιστωτικό μέσο	Συνολική αξία (ευρώ)
1	18.04.2024	17.04.2024	Αγορά	8.170	Μετοχές ΕΧΑΕ (κο)	40.011,06
2	18.04.2024	17.04.2024	Πώληση	13.576	Μετοχές ΕΧΑΕ (κο)	66.606,32
3	19.04.2024	18.04.2024	Αγορά	3.071	Μετοχές ΕΧΑΕ (κο)	15.188,50
4	19.04.2024	18.04.2024	Πώληση	3.071	Μετοχές ΕΧΑΕ (κο)	15.247,78
5	22.04.2024	19.04.2024	Αγορά	1.844	Μετοχές ΕΧΑΕ (κο)	9.162,59
6	22.04.2024	19.04.2024	Πώληση	1.844	Μετοχές ΕΧΑΕ (κο)	9.204,48

Η Eurobank Equities Α.Ε.Π.Ε.Υ. πραγματοποίησε τις ανωτέρω συναλλαγές λόγω της ειδικής διαπραγμάτευσης που έχει αναλάβει στην αγορά παραγώγων σε Συμβόλαια Μελλοντικής Εκπλήρωσης (ΣΜΕ) με υποκείμενο τίτλο τη μετοχή της εταιρίας (σύμβολο μετοχής: ΕΧΑΕ).

Η γνωστοποίηση εκ μέρους της Eurobank Equities Α.Ε.Π.Ε.Υ. προς την εταιρεία και ακολούθως από την εταιρία προς τις αρχές της Κεφαλαιαγοράς, γίνεται επειδή ο κ. Κωνσταντίνος Βασιλείου είναι μη εκτελεστικό μέλος του Δ.Σ. της Eurobank Equities Α.Ε.Π.Ε.Υ. ενώ κατέχει ταυτόχρονα τη θέση του Μη Εκτελεστικού Μέλους του Δ.Σ. της ΑΤΗΧ (υπόχρεο πρόσωπο με βάση το Ν.3340/2005).

From: QUALITY & RELIABILITY A.B.E.E.
Posted At: 22 April 2024 17:52
Conversation: ΑΝΑΚΟΙΝΩΣΗ ΡΥΘΜΙΖΟΜΕΝΗΣ ΠΛΗΡΟΦΟΡΙΑΣ ΤΟΥ Ν. 3556/2007: Γνωστοποίηση για μεταβολή ποσοστού μετόχων σε επίπεδο δικαιωμάτων ψήφου
Posted To: DOLAnnouncements2
Subject: ΑΝΑΚΟΙΝΩΣΗ ΡΥΘΜΙΖΟΜΕΝΗΣ ΠΛΗΡΟΦΟΡΙΑΣ ΤΟΥ Ν. 3556/2007: Γνωστοποίηση για μεταβολή ποσοστού μετόχων σε επίπεδο δικαιωμάτων ψήφου

Η εταιρεία με την επωνυμία Quality & Reliability ΑΕ ανακοινώνει, σύμφωνα με τις διατάξεις του Ν.3556/2007 και δυνάμει σχετικών γνωστοποιήσεων που έλαβε την 19/03/2024 ότι η εταιρεία Marbella Investments INC προέβη την 17/04/2024 σε πώληση 1.362.000 κοινών ονομαστικών μετοχών κατά την οποία επήλθε μεταβολή στο ποσοστό των δικαιωμάτων ψήφου και συγκεκριμένα κατήλθε του ποσοστού του 5% στο μετοχικό κεφάλαιο της εταιρείας και συγκεκριμένα κατήλθε από το 5,010% στο 0,0292 %

From: ΠΡΟΝΤΕΑ Α.Ε.Ε.Α.Π.
Posted At: 22 April 2024 18:14
Conversation: Prodea Investments - ΑΝΑΚΟΙΝΩΣΗ ΟΙΚΟΝΟΜΙΚΟΥ
ΗΜΕΡΟΛΟΓΙΟΥ 2024
Posted To: DOLAnnouncements2
Subject: Prodea Investments - ΑΝΑΚΟΙΝΩΣΗ ΟΙΚΟΝΟΜΙΚΟΥ
ΗΜΕΡΟΛΟΓΙΟΥ 2024

Παρακαλώ δείτε το συνημμένα

[Prodea Investments - ΑΝΑΚΟΙΝΩΣΗ ΟΙΚΟΝΟΜΙΚΟΥ ΗΜΕΡΟΛΟΓΙΟΥ
2024](#)

From: ALPHA REAL ESTATE SERVICES
Posted At: 22 April 2024 18:15
Conversation: ΤΡΟΠΟΠΟΙΗΣΗ ΟΙΚΟΝΟΜΙΚΟΥ ΗΜΕΡΟΛΟΓΙΟΥ 2024
Posted To: DOLAnnouncements2

Subject: ΤΡΟΠΟΠΟΙΗΣΗ ΟΙΚΟΝΟΜΙΚΟΥ ΗΜΕΡΟΛΟΓΙΟΥ 2024

Αθήνα 22/04/2024

ΤΡΟΠΟΠΟΙΗΣΗ ΟΙΚΟΝΟΜΙΚΟΥ ΗΜΕΡΟΛΟΓΙΟΥ 2024

Στα πλαίσια της ορθής και έγκαιρης ενημέρωσης του επενδυτικού κοινού και σύμφωνα με τις διατάξεις των άρθρων 4.1.2 & 4.1.3.15.1 του Κανονισμού του Χρηματιστηρίου Αθηνών η ALPHA REAL ESTATE SERVICES Α.Ε. τροποποιεί την με ημερομηνία 28/03/2024 αρχική ανακοίνωση του Οικονομικού Ημερολογίου του Έτους 2024 ως προς την ημερομηνία της ανακοίνωσης των Ετησίων Οικονομικών Αποτελεσμάτων της χρήσης 2024 η οποία θα γίνει τη Δευτέρα 29 Απριλίου 2024 αντί της Πέμπτης 25 Απριλίου 2024 που είχε αρχικά προγραμματιστεί.

Το Διοικητικό Συμβούλιο

From: TITAN CEMENT INTERNATIONAL S.A
Posted At: 22 April 2024 18:50
Conversation: Πρόγραμμα αγοράς ιδίων μετοχών
Posted To: DOLAnnouncements2

Subject: Πρόγραμμα αγοράς ιδίων μετοχών

Δείτε το συνημμένο αρχείο.

[Πρόγραμμα αγοράς ιδίων
μετοχών](#)

From: ΜΟΤΟΔΥΝΑΜΙΚΗ Α.Ε.Ε.
Posted At: 22 April 2024 22:29
Conversation: ΑΝΑΚΟΙΝΩΣΗ ΑΠΟΚΤΗΣΗΣ ΙΔΙΩΝ ΜΕΤΟΧΩΝ
Posted To: DOLAnnouncements2

Subject: ΑΝΑΚΟΙΝΩΣΗ ΑΠΟΚΤΗΣΗΣ ΙΔΙΩΝ ΜΕΤΟΧΩΝ

Επισυνάπτεται η σχετική ανακοίνωση αναφορικά με την απόκτηση ιδίων μετοχών

[Ανακοίνωση Ιδίων Μετοχών 22.04.2024](#)

From: ΓΡ. ΣΑΡΑΝΤΗΣ Α.Β.Ε.Ε.
Posted At: 23 April 2024 07:50
Conversation: Αγορά Ιδίων Μετοχών
Posted To: DOLAnnouncements2
Subject: Αγορά Ιδίων Μετοχών

Αθήνα, 23 Απριλίου 2024

Ανακοίνωση Αγοράς Ιδίων Μετοχών

Η εταιρεία ΓΡ. ΣΑΡΑΝΤΗΣ Α.Β.Ε.Ε. ανακοινώνει ότι, κατ' εφαρμογή της από 31.05.2022 σχετικής απόφασης της Τακτικής Γενικής Συνέλευσης των Μετόχων της, προέβη την 22^η Απριλίου 2024 σε αγορά 11.000 ιδίων μετοχών με μέση τιμή κτήσης 11,56 ευρώ ανά μετοχή και συνολική αξία συναλλαγής 127.108,16 ευρώ.

Μετά και την προαναφερόμενη αγορά, η εταιρεία κατέχει συνολικά 1.980.857 ίδιες μετοχές, ήτοι ποσοστό 2,96% του συνόλου των μετοχών της εταιρείας.

Η ανακοίνωση εκδίδεται σύμφωνα με το άρθρο 49 του Ν. 4548/2018 και κατ' εφαρμογή του υπ' αριθμ. 596/2014 Κανονισμού του Ευρωπαϊκού Κοινοβουλίου και Συμβουλίου και του κατ' εξουσιοδότηση Κανονισμού (ΕΕ) 2016/1052.

[Αγορά Ιδίων Μετοχών](#)

From: IDEAL HOLDINGS A.E.
Posted At: 23 April 2024 09:10
Conversation: Η IDEAL Holdings συμφωνεί τη μεταβίβαση της Astir Vitogiannis S.A. στην Guala Closures
Posted To: DOLAnnouncements2
Subject: Η IDEAL Holdings συμφωνεί τη μεταβίβαση της Astir Vitogiannis S.A. στην Guala Closures

Δείτε ακολούθως το κείμενο της
Ανακοίνωσης

[Ανακοίνωση μεταβίβασης Astir Vitogiannis](#)

From: ΤΡΑΠΕΖΑ ΤΗΣ ΕΛΛΑΔΟΣ Α.Ε.
Posted At: 23 April 2024 09:23
Conversation: ΜΗΝΙΑΙΑ ΣΥΝΟΠΤΙΚΗ ΛΟΓΙΣΤΙΚΗ ΚΑΤΑΣΤΑΣΗ - ΜΑΡΤΙΟΣ 2024
Posted To: DOLAnnouncements2
Subject: ΜΗΝΙΑΙΑ ΣΥΝΟΠΤΙΚΗ ΛΟΓΙΣΤΙΚΗ ΚΑΤΑΣΤΑΣΗ - ΜΑΡΤΙΟΣ 2024

Δείτε το συνημμένο αρχείο

[ΜΗΝΙΑΙΑ ΣΥΝΟΠΤΙΚΗ ΛΟΓΙΣΤΙΚΗ ΚΑΤΑΣΤΑΣΗ - ΜΑΡΤΙΟΣ 2024](#)

From: LAMDA DEVELOPMENT A.E.
Posted At: 23 April 2024 09:44
Conversation: Αγορά ιδίων μετοχών
Posted To: DOLAnnouncements2

Subject: Αγορά ιδίων μετοχών

Αγορά ιδίων
μετοχών

[Αγορά ιδίων
μετοχών](#)

From: ΠΛΑΣΤΙΚΑ ΘΡΑΚΗΣ ΕΤΑΙΡΙΑ ΣΥΜΜΕΤΟΧΩΝ Α.Ε.Ε.
Posted At: 23 April 2024 09:44
Conversation: ΟΙΚΟΝΟΜΙΚΑ ΑΠΟΤΕΛΕΣΜΑΤΑ ΕΤΟΥΣ 2023
Posted To: DOLAnnouncements2

Subject: ΟΙΚΟΝΟΜΙΚΑ ΑΠΟΤΕΛΕΣΜΑΤΑ ΕΤΟΥΣ 2023

ΟΙΚΟΝΟΜΙΚΑ ΑΠΟΤΕΛΕΣΜΑΤΑ ΕΤΟΥΣ
2023

[ΟΙΚΟΝΟΜΙΚΑ ΑΠΟΤΕΛΕΣΜΑΤΑ ΕΤΟΥΣ
2023](#)

From: ΕΛΛΑΚΤΩΡ Α.Ε.
Posted At: 23 April 2024 10:09
Conversation: ΑΝΑΚΟΙΝΩΣΗ
Posted To: DOLAnnouncements2

Subject: ΑΝΑΚΟΙΝΩΣΗ

Ανακοίνωση

Η εταιρεία με την επωνυμία «ΕΛΛΑΚΤΩΡ ΑΝΩΝΥΜΗ ΕΤΑΙΡΕΙΑ» και τον διακριτικό τίτλο «ΕΛΛΑΚΤΩΡ Α.Ε.» (εφεξής η «Εταιρεία»), ενημερώνει το επενδυτικό κοινό για τα κάτωθι:

Σε συνέχεια της από 19.04.2024 ανακοίνωσης της Εταιρείας σχετικά με την από 18.04.2024 απόφαση του Δ.Σ. της για αγορά επιπλέον μετοχών της εκδότριας REDS ΑΕ μέσω του ΧΑ, η ΕΛΛΑΚΤΩΡ απέκτησε την 22.04.2024 64.082 μετοχές και αντίστοιχα δικαιώματα ψήφου της REDS ΑΕ, με τιμή αγοράς €2,70 ανά μετοχή.

Κηφισιά, 23.04.2024

[Ανακοίνωση 23.04.2024](#)

From: LAMDA DEVELOPMENT A.E.
Posted At: 23 April 2024 10:09
Conversation: Επανεκλογή της Επιτροπής Αποδοχών & Ορισμού Υποψηφίων
Posted To: DOLAnnouncements2
Subject: Επανεκλογή της Επιτροπής Αποδοχών & Ορισμού Υποψηφίων

Επανεκλογή της Επιτροπής Αποδοχών & Ορισμού
Υποψηφίων

[Επανεκλογή της Επιτροπής Αποδοχών & Ορισμού
Υποψηφίων](#)

From: ΒΙΟΚΑΡΠΕΤ Α.Ε.
Posted At: 23 April 2024 10:11
Conversation: ΑΝΑΚΟΙΝΩΣΗ ΒΙΟΚΑΡΠΕΤ ΓΙΑ ΤΗΝ ΔΗΜΟΣΙΕΥΣΗ ΤΗΣ
ΕΚΘΕΣΗΣ ΒΙΩΣΙΜΗΣ ΑΝΑΠΤΥΞΗΣ ΤΟΥ ΕΤΟΥΣ 2023
Posted To: DOLAnnouncements2
Subject: ΑΝΑΚΟΙΝΩΣΗ ΒΙΟΚΑΡΠΕΤ ΓΙΑ ΤΗΝ ΔΗΜΟΣΙΕΥΣΗ ΤΗΣ
ΕΚΘΕΣΗΣ ΒΙΩΣΙΜΗΣ ΑΝΑΠΤΥΞΗΣ ΤΟΥ ΕΤΟΥΣ 2023

[ΑΝΑΚΟΙΝΩΣΗ ΒΙΟΚΑΡΠΕΤ ΓΙΑ ΤΗΝ ΔΗΜΟΣΙΕΥΣΗ ΤΗΣ ΕΚΘΕΣΗΣ ΒΙΩΣΙΜΗΣ ΑΝΑΠΤΥΞΗΣ
ΤΟΥ ΕΤΟΥΣ 2023](#)
[ΕΚΘΕΣΗ ΒΙΩΣΙΜΗΣ ΑΝΑΠΤΥΞΗΣ ΟΜΙΛΟΥ ΒΙΟΚΑΡΠΕΤ 2023](#)

From: ΕΛΑΣΤΡΟΝ Α.Ε.Β.Ε.
Posted At: 23 April 2024 10:52
Conversation: ΑΝΑΚΟΙΝΩΣΗ ΑΓΟΡΑΣ ΙΔΙΩΝ ΜΕΤΟΧΩΝ
Posted To: DOLAnnouncements2

Subject: ΑΝΑΚΟΙΝΩΣΗ ΑΓΟΡΑΣ ΙΔΙΩΝ ΜΕΤΟΧΩΝ

Επισυνάπτεται η ανακοίνωση.

[Ανακοίνωση αγοράς ιδίων
μετοχών](#)

From: IDEAL HOLDINGS A.E.
Posted At: 23 April 2024 11:43
Conversation: Ανακοίνωση για ενημέρωση αναλυτών
Posted To: DOLAnnouncements2

Subject: Ανακοίνωση για ενημέρωση αναλυτών

Η εταιρεία «IDEAL HOLDINGS A.E.», σύμφωνα με το 4.1.3.11 άρθρο του Κανονισμού του Χρηματιστηρίου Αθηνών και σε συνέχεια της από 18.04.2024 ανακοινώσεώς της, ενημερώνει ότι την Τετάρτη 24 Απριλίου και ώρα 12:00, θα πραγματοποιηθεί διαδικτυακά, ενημέρωση των Οικονομικών Αναλυτών.

Για περισσότερες πληροφορίες, παρακαλούμε επικοινωνήστε με τις κ.κ. Κατερίνα Ψηφή 210 51 93 977, Λυδία Πιστιόλα 215 215 9610.

From: ΓΕΚ ΤΕΡΝΑ Α.Ε.
Posted At: 23 April 2024 12:53
Conversation: Ενημέρωση για τη Συνέλευση των Ομολογιούχων του ΚΟΔ 2018
Posted To: DOLAnnouncements2
Subject: Ενημέρωση για τη Συνέλευση των Ομολογιούχων του ΚΟΔ 2018

Επισυνάπτεται η ανακοίνωση.

[Ανακοίνωση](#)

From: ΚΕΚΡΟΨ Α.Ε.
Posted At: 23 April 2024 13:08
Conversation: ΑΝΑΚΟΙΝΩΣΗ ΟΙΚΟΝΟΜΙΚΟΥ ΗΜΕΡΟΛΟΓΙΟΥ
Posted To: DOLAnnouncements2
Subject: ΑΝΑΚΟΙΝΩΣΗ ΟΙΚΟΝΟΜΙΚΟΥ ΗΜΕΡΟΛΟΓΙΟΥ

ΚΕΚΡΟΨ Α.Ε.

Αρ. Πρωτ. 6
2024

Π. Ψυχικό, 23 Απριλίου

Οικονομικό Ημερολόγιο

Η Εταιρεία με την επωνυμία **Ξενοδοχειακά – Τουριστικά – Οικοδομικά και Λατομικά Επιχειρήσεις Ο ΚΕΚΡΟΨ Α.Ε.**, ανακοινώνει το **Οικονομικό Ημερολόγιο έτους 2024**, στο πλαίσιο της ορθής και έγκαιρης ενημέρωσης του επενδυτικού κοινού, σύμφωνα με τα άρθρα 4.1.2 & 4.1.3.15.1 του Κανονισμού του Χρηματιστηρίου Αθηνών:

Δημοσίευση της Ετήσιας Οικονομικής Έκθεσης της Χρήσης 2023 και ανάρτηση στις ιστοσελίδες της Εταιρείας (www.kekrops.gr) και του Χρηματιστηρίου Αθηνών (www.helex.gr): **Παρασκευή 26 Απριλίου 2024** μετά την λήξη της συνεδρίασης του Χρηματιστηρίου Αθηνών.

Ετήσια Τακτική Γενική Συνέλευση των Μετόχων: **Παρασκευή 7 Ιουνίου 2024**.

Η Εταιρεία δε θα διανείμει μέρισμα για τη χρήση 2023.

Η Εταιρεία διατηρεί το δικαίωμα να μεταβάλει τις παραπάνω ημερομηνίες, εφόσον

ενημερώσει εγκαίρως το επενδυτικό κοινό με τροποποίηση του παρόντος, σύμφωνα με τα οριζόμενα στον Κανονισμό του Χρηματιστηρίου Αθηνών.

[ΟΙΚΟΝΟΜΙΚΟ ΗΜΕΡΟΛΟΓΙΟ 2024](#)

From: ΓΕΚ ΤΕΡΝΑ Α.Ε.
Posted At: 23 April 2024 15:03
Conversation: Ενημέρωση για τη Συνέλευση των Ομολογιούχων του ΚΟΔ 2020
Posted To: DOLAnnouncements2
Subject: Ενημέρωση για τη Συνέλευση των Ομολογιούχων του ΚΟΔ 2020

Επισυνάπτεται η ανακοίνωση.

[Ανακοίνωση](#)

From: Ε.ΥΔ.Α.Π. Α.Ε.
Posted At: 23 April 2024 15:04
Conversation: Ετήσια Ενημέρωση Αναλυτών Οικονομικών Αποτελεσμάτων 2023
Posted To: DOLAnnouncements2
Subject: Ετήσια Ενημέρωση Αναλυτών Οικονομικών Αποτελεσμάτων 2023

Επισυνάπτεται σχετικό αρχείο

[Ετήσια Ενημέρωση Αναλυτών Οικονομικών Αποτελεσμάτων 2023](#)

Ομολογιακά Δάνεια Επιχειρήσεων – Οργανωμένη Αγορά (Μη Μετατρέψιμα)

Πλήθος Εισηγμένων Ομολογιών	Ονομαστική αξία	Τιμή έκδοσης	Σημερινό επιτόκιο	Ημερ. λήξης	Διάρκεια (έτη)	Σημείωση	Τοκομερίδιο		Μον. Διαπρα.	Ομόλογα Επιχειρήσεων	Δεδ. Τόκς Αποδ./Λήξη		Κατωτ Τιμή	Ανωτ Τιμή	Τιμή κλειστ. Προηγ. Κλείσιμο-ημ/νία			Όγκος	Αξία Συναλλαγών	Τελευταία εντολή				
							Κοινό	Προτιμησιακό			Αποδ.	Λήξη			Προηγ.	Κλείσιμο-ημ/νία	Τιμή			Αγορ./ Πώλ.	Ημερομηνία	λαχ έτους	Μεγ έτους	
130,000	1,000.00	1,000.00	6.00	27/02/2029	5	---	1	---	1	INTRALOT Α.Ε. (Μη μετατρέψιμο)	9.6667	5.8510	100.2000	100.5500	100.3598	101.4000	22/04/2024	56,000	56,742.83	100.5000	A	23/04/2024	100.0050	101.9000
320,000	1,000.00	1,000.00	3.40	21/07/2027	7	---	8	---	1	LAMDA DEVELOPMENT Α.Ε. (Μη μετατρέψιμο)	8.8778	4.6060	94.4000	94.8500	94.8500	94.5000	22/04/2024	113,000	107,964.57	94.4000	A	23/04/2024	92.0000	97.1500
200,000	1,000.00	1,000.00	2.10	27/10/2027	7	---	7	---	1	Ο.Π.Α.Π. Α.Ε. (Μη Μετατρέψιμο)	10.5583	3.9140	92.6510	94.0400	93.4223	93.1900	22/04/2024	1,099,000	1,044,611.62	93.2000	A	23/04/2024	90.5800	95.0000
200,000	1,000.00	1,000.00	1.90	23/03/2028	7	---	7	---	1	ΜΟΤΟΡ ΟΙΛ ΔΙΥΛΙΣΤΗΡΙΑ ΚΟΡΙΝΘΟΥ ΑΕ (Μη μετατρέψιμο)	1.5833	4.1280	91.5000	91.8000	91.5600	91.8000	22/04/2024	5,000	4,585.92	91.5000	A	23/04/2024	90.5000	92.7000
100,000	1,000.00	1,000.00	2.95	11/02/2027	5	---	5	---	1	SAFE BULKERS PARTICIPATIONS PLC (Μη μετατρέψιμο)	5.9819	5.0310	---	---	---	94.0000	22/04/2024	---	---	94.3000	A	23/04/2024	93.3364	97.0000
230,000	1,000.00	1,000.00	4.70	12/07/2029	7	---	4	---	1	LAMDA DEVELOPMENT Α.Ε. (Μη μετατρέψιμο)	13.5778	4.3760	99.6000	99.9500	99.7918	99.7830	22/04/2024	79,000	79,908.14	99.7000	A	23/04/2024	98.3500	101.2000
100,000	1,000.00	1,000.00	4.40	26/07/2029	7	---	4	---	1	CPLP SHIPPING HOLDINGS PLC (Μη μετατρέψιμο)	11.0000	4.4590	98.2500	98.2500	98.2500	98.8000	22/04/2024	2,000	1,987.00	98.0000	A	23/04/2024	95.0948	100.2438
199,375	1,000.00	1,000.00	3.60	12/03/2026	7	---	11	---	1	ΑΕΡΟΠΟΡΙΑ ΑΙΓΑΙΟΥ Α.Ε. (Μη μετατρέψιμο)	4.4000	3.9950	97.5300	98.7000	97.9719	97.5330	22/04/2024	128,000	125,967.20	97.5400	A	23/04/2024	96.7110	99.3000
150,000	1,000.00	1,000.00	2.60	22/10/2026	7	---	10	---	1	ΤΕΡΝΑ ΕΝΕΡΓΕΙΑΚΗ Μ.Α.Ε.Χ. (Μη μετατρέψιμο)	0.2167	4.6600	94.0010	94.1011	94.0788	94.6130	22/04/2024	9,000	8,469.04	94.1102	A	23/04/2024	92.8293	95.7989
500,000	1,000.00	1,000.00	2.75	03/07/2027	7	---	8	---	1	ΓΕΚ ΤΕΡΝΑ Α.Ε. (Μη μετατρέψιμο)	8.6319	5.1390	91.6000	92.1999	91.8500	91.5660	22/04/2024	168,000	155,433.16	91.6500	A	23/04/2024	91.5500	94.0000
200,000	1,000.00	1,000.00	4.25	23/01/2029	5	---	1	---	1	AUTOHELLAS Α.Τ.Ε.Ε. (Μη μετατρέψιμο)	10.9792	4.2630	99.7000	100.0000	99.7645	99.3090	22/04/2024	31,000	31,267.35	99.3000	A	23/04/2024	97.5000	101.0000
175,000	1,000.00	1,000.00	3.40	26/07/2024	5	---	10	---	1	ΑΤΤΙΚΑ Α.Ε. ΣΥΜΜΕΤΟΧΩΝ (Μη μετατρέψιμο)	8.5000	3.7530	99.0000	99.7500	99.7500	99.4000	22/04/2024	60,000	60,091.00	99.1000	A	23/04/2024	98.5000	99.7500
100,000	1,000.00	1,000.00	2.70	25/05/2026	5	---	6	---	1	COSTAMARE PARTICIPATIONS PLC (Μη μετατρέψιμο)	11.2500	5.1370	94.0400	95.3000	94.5649	95.8500	22/04/2024	63,000	60,284.65	94.4000	A	23/04/2024	94.2567	97.0000
300,000	1,000.00	1,000.00	2.30	20/07/2028	7	---	6	---	1	ΠΡΟΝΤΕΑ ΑΕΕΑΠ (Μη μετατρέψιμο)	6.0056	4.8670	89.7500	90.2000	89.7510	90.0500	22/04/2024	31,000	28,030.72	89.7510	A	23/04/2024	86.1234	92.3500
150,000	1,000.00	1,000.00	2.65	22/10/2026	5	---	6	---	1	CPLP SHIPPING HOLDINGS PLC (Μη μετατρέψιμο)	0.2208	4.9360	94.0000	94.1500	94.1050	94.1500	22/04/2024	20,000	18,825.42	94.0000	A	23/04/2024	93.0000	95.0000
250,000	1,000.00	1,000.00	2.45	16/11/2028	7	---	5	---	1	ΕΒΑΛΧΑΛΚΟΡ Α.Ε. (Μη μετατρέψιμο)	10.9569	4.3740	91.5000	91.6000	91.5666	91.6000	22/04/2024	30,000	27,798.68	90.6000	A	23/04/2024	88.4206	93.3000
120,000	1,000.00	1,000.00	2.65	06/12/2028	7	---	5	---	1	ΝΟΒΑΛ ΠΡΟΠΕΡΤΥ ΑΕΕΑΠ (Μη μετατρέψιμο)	10.3792	4.5590	90.7001	92.6394	91.5000	93.2000	22/04/2024	33,000	30,579.16	91.0000	A	23/04/2024	88.5000	93.1999
300,000	1,000.00	1,000.00	2.30	14/12/2028	7	---	5	---	1	ΓΕΚ ΤΕΡΝΑ Α.Ε. (Μη μετατρέψιμο)	8.4972	5.1840	87.0001	88.8000	88.0000	88.7000	22/04/2024	29,000	25,624.94	87.5000	A	23/04/2024	85.0000	90.9000

Σημειώσεις Εταιρικών Ομολόγων

Ο Όγκος Συναλλαγών υπολογίζεται ως (Τεμάχια) * (Ονομαστική Τιμή). Η Αξία Συναλλαγών υπολογίζεται ως (Τεμάχια) * (Ονομαστική Τιμή) * (Τιμή %) + (Δεδουλευμένοι Τόκοι).

Οι τιμές συναλλαγών των ομολόγων υπολογίζονται ως ποσοστό επί τοις εκατό (%) της ονομαστικής τους τιμής.

Όλα τα ομόλογα έχουν Ονομαστική Αξία εκπεφρασμένη σε Ευρώ (εκτός εάν σημειώνεται διαφορετικά).

Ομολογιακά Δάνεια Επιχειρήσεων – Οργανωμένη Αγορά (Μη Μετατρέψιμα)

Πλήθος Εισηγμένων Ομολογιών	Ονομαστική αξία	Τιμή έκδοσης	Σημερινό επιτόκιο	Ημερ. λήξης	Διάρκεια (έτη)	Σημείωση	Τοκομερίδιο		Μον. Διασπ.	Ομόλογα Επιχειρήσεων	Δεδ. Τόκος	Αποδ. Λήξη	Κατωτ Τιμή	Ανωτ Τιμή	Τιμή κλεισ. Προηγ.	Κλείσιμο-ημ/νία	Όγκος	Αξία Συναλλαγών	Τελευταία εντολή					
							Κοινό	Προτιμησιακό											Τιμή	Αγορ./ Πώλ.	Ημερομηνία	λαχ έτους	Μεγ έτους	
100,000	1,000.00	1,000.00	2.80	25/01/2027	5	---	5	---	1	PREMIA A.E. (Μη μετατρέψιμο)	7.0778	4.6850	---	---	---	94.6000	22/04/2024	---	---	93.0600	A	23/04/2024	90.9974	97.8048
500,000	1,000.00	1,000.00	4.00	10/07/2030	7	---	2	---	1	ΜΥΤΙΛΗΝΑΙΟΣ Α.Ε. (Μη μετατρέψιμο)	11.7778	4.0660	98.7000	99.1000	99.0178	98.8030	22/04/2024	162,000	162,316.90	98.9701	A	23/04/2024	98.3001	100.6000
120,000	1,000.00	1,000.00	3.95	04/04/2025	7	---	13	---	1	ΓΕΚ ΤΕΡΝΑ Α.Ε. (Μη μετατρέψιμο)	2.3042	3.9610	99.1000	99.1000	99.1000	99.4900	22/04/2024	22,000	21,852.69	99.1000	A	23/04/2024	98.6000	99.8000
100,000	1,000.00	1,000.00	5.50	15/12/2028	5	---	1	---	1	IDEAL HOLDINGS A.E. (Μη μετατρέψιμο)	20.1667	4.3650	104.1000	104.1000	104.1000	104.1000	22/04/2024	1,000	1,061.17	102.0000	A	23/04/2024	100.6502	104.1000

Σημειώσεις Εταιρικών Ομολόγων

Ο Όγκος Συναλλαγών υπολογίζεται ως (Τεμάχια) * (Ονομαστική Τιμή). Η Αξία Συναλλαγών υπολογίζεται ως (Τεμάχια) * (Ονομαστική Τιμή) * (Τιμή %) + (Δεδουλευμένοι Τόκοι).

Οι τιμές συναλλαγών των ομολόγων υπολογίζονται ως ποσοστό επί τοις εκατό (%) της ονομαστικής τους τιμής.

Όλα τα ομόλογα έχουν Ονομαστική Αξία εκπεφρασμένη σε Ευρώ (εκτός εάν σημειώνεται διαφορετικά).

Ομόλογα Ελληνικού Δημοσίου

Πλήθος Εισηγμ. Ομολογιών	Ονομ. αξία	Σημερινό επιτόκιο	Υπολογισμός Δεδουλευμένων	Ημερ/νία Λήξης [1]	Διάρκεια (έτη)	Σημείωση	Ημερομηνία Πληρ.	Αξία τρέχοντος	Μον. Διασπ.	Ομόλογα Ελληνικού Δημοσίου	Κατωτ Τιμή	Ανωτ Τιμή	Τιμή κλεισ.	Προηγ. Κλείσιμο-ημ/νία	Όγκος	Αξία Συναλλαγών	Τελευταία εντολή Αγορ./ Πώλ. Ημερομηνία
4,500,000	1,000.00	1.88	Πργμ/Πργμ	04/02/2035	15	---	04/02	1.88	1	ΟΕΔ-ΣΤΘ-040235-15X-1,875-1,000	---	---	---	---	---	---	---
6,000,000	1,000.00	0.75	Πργμ/Πργμ	18/06/2031	10	---	18/06	0.75	1	ΟΕΔ-ΣΤΘ-180631-10X-0,750-1,000	---	---	---	---	---	---	---
3,600,000	1,000.00	3.88	Πργμ/Πργμ	15/06/2028	5	---	15/06	3.88	1	ΟΕΔ-ΣΤΘ-150628-05X-3,875-1,000	---	---	---	---	---	---	---
5,962,747,327	1.00	3.75	Πργμ/Πργμ	30/01/2028	10	--- /02 - 01/02 - 31/	30/01/2028	3.75	1	ΟΕΔ-ΣΤΘ-300128-10X-3,750-1,00	---	---	---	85.4610 13/07/2018	---	---	1.0000 A 28/11/2018
7,067,309,386	1.00	3.90	Πργμ/Πργμ	30/01/2033	15	--- /02 - 01/02 - 31/	30/01/2033	3.90	1	ΟΕΔ-ΣΤΘ-300133-15X-3,900-1,00	---	---	---	78.6730 13/07/2018	---	---	1.0000 A 28/11/2018
5,622,848,349	1.00	4.00	Πργμ/Πργμ	30/01/2037	19	--- /02 - 01/02 - 31/	30/01/2037	4.00	1	ΟΕΔ-ΣΤΘ-300137-19X-4,000-1,00	---	---	---	77.0370 13/07/2018	---	---	1.0000 A 28/11/2018
5,476,770,669	1.00	4.20	Πργμ/Πργμ	30/01/2042	24	--- /02 - 01/02 - 31/	30/01/2042	4.20	1	ΟΕΔ-ΣΤΘ-300142-24X-4,200-1,00	---	---	---	77.7640 13/07/2018	---	---	1.0000 A 28/11/2018
4,000,000	1,000.00	3.38	Πργμ/Πργμ	15/06/2034	10	---	15/06	3.38	1	ΟΕΔ-ΣΤΘ-150634-10X-3,375-1,000	---	---	---	---	---	---	---
40,248,141	1.00	4.30	Πργμ/Πργμ	24/02/2025	13	---	24/02	4.30	1	ΟΕΔ-ΣΤΘ-240225-13X-2,000-1,00	---	---	---	10.0000 22/06/2015	---	---	---
59,586,043	1.00	4.30	Πργμ/Πργμ	24/02/2026	14	---	24/02	4.30	1	ΟΕΔ-ΣΤΘ-240226-14X-2,000-1,00	---	---	---	10.0000 22/06/2015	---	---	---
41,118,344	1.00	4.30	Πργμ/Πργμ	24/02/2027	15	---	24/02	4.30	1	ΟΕΔ-ΣΤΘ-240227-15X-2,000-1,00	---	---	---	10.0000 22/06/2015	---	---	---
45,137,734	1.00	4.30	Πργμ/Πργμ	24/02/2028	16	---	24/02	4.30	1	ΟΕΔ-ΣΤΘ-240228-16X-2,000-1,00	---	---	---	10.0000 22/06/2015	---	---	---
61,768,888	1.00	4.30	Πργμ/Πργμ	24/02/2029	17	---	24/02	4.30	1	ΟΕΔ-ΣΤΘ-240229-17X-2,000-1,00	---	---	---	10.0000 22/06/2015	---	---	---
54,567,744	1.00	4.30	Πργμ/Πργμ	24/02/2030	18	---	24/02	4.30	1	ΟΕΔ-ΣΤΘ-240230-18X-2,000-1,00	---	---	---	10.0000 22/06/2015	---	---	---
37,541,515	1.00	4.30	Πργμ/Πργμ	24/02/2031	19	---	24/02	4.30	1	ΟΕΔ-ΣΤΘ-240231-19X-2,000-1,00	---	---	---	10.0000 22/06/2015	---	---	---
37,558,317	1.00	4.30	Πργμ/Πργμ	24/02/2032	20	---	24/02	4.30	1	ΟΕΔ-ΣΤΘ-240232-20X-2,000-1,00	---	---	---	10.0000 22/06/2015	---	---	---
37,473,732	1.00	4.30	Πργμ/Πργμ	24/02/2033	21	---	24/02	4.30	1	ΟΕΔ-ΣΤΘ-240233-21X-2,000-1,00	---	---	---	10.0000 22/06/2015	---	---	---
33,888,293	1.00	4.30	Πργμ/Πργμ	24/02/2034	22	---	24/02	4.30	1	ΟΕΔ-ΣΤΘ-240234-22X-2,000-1,00	---	---	---	10.0000 22/06/2015	---	---	---
35,177,800	1.00	4.30	Πργμ/Πργμ	24/02/2035	23	---	24/02	4.30	1	ΟΕΔ-ΣΤΘ-240235-23X-2,000-1,00	---	---	---	10.0000 22/06/2015	---	---	---
35,547,268	1.00	4.30	Πργμ/Πργμ	24/02/2036	24	---	24/02	4.30	1	ΟΕΔ-ΣΤΘ-240236-24X-2,000-1,00	---	---	---	10.0000 22/06/2015	---	---	---
40,246,306	1.00	4.30	Πργμ/Πργμ	24/02/2037	25	---	24/02	4.30	1	ΟΕΔ-ΣΤΘ-240237-25X-2,000-1,00	---	---	---	10.0000 22/06/2015	---	---	---
37,643,952	1.00	4.30	Πργμ/Πργμ	24/02/2038	26	---	24/02	4.30	1	ΟΕΔ-ΣΤΘ-240238-26X-2,000-1,00	---	---	---	10.0000 22/06/2015	---	---	---
36,977,100	1.00	4.30	Πργμ/Πργμ	24/02/2039	27	---	24/02	4.30	1	ΟΕΔ-ΣΤΘ-240239-27X-2,000-1,00	---	---	---	10.0000 22/06/2015	---	---	---
41,615,000	1.00	4.30	Πργμ/Πργμ	24/02/2040	28	---	24/02	4.30	1	ΟΕΔ-ΣΤΘ-240240-28X-2,000-1,00	---	---	---	10.0000 22/06/2015	---	---	---
42,227,208	1.00	4.30	Πργμ/Πργμ	24/02/2041	29	---	24/02	4.30	1	ΟΕΔ-ΣΤΘ-240241-29X-2,000-1,00	---	---	---	10.0000 22/06/2015	---	---	---
68,288,487	1.00	4.30	Πργμ/Πργμ	24/02/2042	30	---	24/02	4.30	1	ΟΕΔ-ΣΤΘ-240242-30X-2,000-1,00	---	---	---	10.0000 22/06/2015	---	---	---
4,000,000	1,000.00	3.88	Πργμ/Πργμ	12/03/2029	10	---	12/03	3.88	1	ΟΕΔ-ΣΤΘ-120329-10X-3,875-1,000	---	---	---	---	---	100.0000	A 15/10/2019
4,500,000	1,000.00	0.00	Πργμ/Πργμ	12/02/2026	5	---	12/02	0.00	1	ΟΕΔ-ΣΤΘ-120226-05X-0,000-1,000	---	---	---	---	---	---	---
2,209,163	1,000.00	3.38	Πργμ/Πργμ	15/02/2025	7	---	15/02	3.38	1	ΟΕΔ-ΣΤΘ-150225-07X-3,375-1,000	---	---	---	---	---	---	---
964,000	1,000.00	3.25	Πργμ/Πργμ	20/03/2025	6	---	20/03	3.25	1	ΟΕΔ-ΣΤΘ-200325-06X-3,250-1,000	---	---	---	---	---	---	---
2,100,000	1,000.00	3.55	Πργμ/Πργμ	20/03/2026	7	---	20/03	3.55	1	ΟΕΔ-ΣΤΘ-200326-07X-3,550-1,000	---	---	---	---	---	---	---
5,500,000	1,000.00	1.50	Πργμ/Πργμ	18/06/2030	10	---	18/06	1.50	1	ΟΕΔ-ΣΤΘ-180630-10X-1,500-1,000	---	---	---	---	---	---	---
3,500,000	1,000.00	4.38	Πργμ/Πργμ	18/07/2038	15	---	18/07	4.38	1	ΟΕΔ-ΣΤΘ-180738-15X-4,375-1,000	---	---	---	---	---	---	---
40,000	1,000.00	4.67	FLR Πργμ/360	18/09/2024	1	---	18/09 - 19/03	---	1	ΟΕΔ-ΚΥΜ-180924-01X-4,670-1,000	---	---	---	---	---	---	---

Σημειώσεις Ομολόγων Ελλ. Δημοσίου

Ο Όγκος Συναλλαγών υπολογίζεται ως (Τεμάχια) * (Ονομαστική Τιμή). Η Αξία Συναλλαγών υπολογίζεται ως (Τεμάχια) * (Ονομαστική Τιμή) * (Τιμή %) + (Δεδουλευμένοι Τόκοι)

Η Αξία του τρέχοντος τοκομεριδίου για τις εκδόσεις Ονομαστικής Αξίας 0,01 ευρώ, αναφέρεται σε Ονομαστική Αξία 100 ευρώ.

FLR (= Floating Interest Rate) Ομόλογο Μεταβλητού Επιτοκίου.

[1] - Η Ημερομηνία Λήξης της τοκοφόρου περιόδου και η Ημερομηνία Πληρωμής του τοκομεριδίου.

Ομόλογα Ελληνικού Δημοσίου

Πλήθος Εισηγμ. Ομολογιών	Ονομ. αξία	Σημερινό επιτόκιο	Υπολογισμός Δεδουλευμένων	Ημερ/νία Λήξης [1]	Διάρκεια (έτη)	Σημείωση	Ημερομηνία Πληρ.	Αξία τρέχοντος	Μον. Διαπρ.	Ομόλογα Ελληνικού Δημοσίου	Κατωτ Τιμή	Ανωτ Τιμή	Τιμή κλεισ.	Προηγ. Κλείσιμο-ημ/νία	Όγκος	Αξία Συναλλαγών	Τελευταία εντολή Αγορ./ Πώλ. Ημερομηνία
5,364,250	1,000.00	3.25	Πργμ/Πργμ	20/03/2050	30	---	20/03	3.25	1	ΟΕΔ-ΣΤΘ-200350-30Χ-3,250-1,000	---	---	---	---	---	---	---
3,924,361	1,000.00	2.00	Πργμ/Πργμ	22/04/2027	7	---	22/04	2.00	1	ΟΕΔ-ΣΤΘ-220427-07Χ-2,000-1,000	---	---	---	---	---	99.9000	A 22/04/2020
2,500,000	1,000.00	1.88	Πργμ/Πργμ	23/07/2026	7	---	23/07	1.88	1	ΟΕΔ-ΣΤΘ-230726-07Χ-1,875-1,000	---	---	---	---	---	---	---
4,900,000	1,000.00	4.25	Πργμ/Πργμ	15/06/2033	10	---	15/06	4.25	1	ΟΕΔ-ΣΤΘ-150633-10Χ-4,250-1,000	---	---	---	---	---	---	---
3,500,000	1,000.00	1.88	Πργμ/Πργμ	24/01/2052	30	---	24/01	1.88	1	ΟΕΔ-ΣΤΘ-240152-30Χ-1,875-1,000	---	---	---	---	---	---	---
3,700,000	1,000.00	1.75	Πργμ/Πργμ	18/06/2032	10	---	18/06	1.75	1	ΟΕΔ-ΣΤΘ-180632-10Χ-1,750-1,000	---	---	---	---	---	---	---
2,200,000	1,000.00	1.13	FLR Πργμ/360	15/12/2027	5	---	- 15/12 - 15/03 -	---	1	ΟΕΔ-ΚΥΜ-151227-05Χ-1,130-1,000	---	---	---	---	---	102.1600	A 30/12/2022

Σημειώσεις Ομολόγων Ελλ. Δημοσίου

Ο Όγκος Συναλλαγών υπολογίζεται ως (Τεμάχια) * (Ονομαστική Τιμή). Η Αξία Συναλλαγών υπολογίζεται ως (Τεμάχια) * (Ονομαστική Τιμή) * (Τιμή %) + (Δεδουλευμένοι Τόκοι)

Η Αξία του τρέχοντος τοκομεριδίου για τις εκδόσεις Ονομαστικής Αξίας 0,01 ευρώ, αναφέρεται σε Ονομαστική Αξία 100 ευρώ.

FLR (= Floating Interest Rate) Ομόλογο Μεταβλητού Επιτοκίου.

[1] - Η Ημερομηνία Λήξης της τοκοφόρου περιόδου και η Ημερομηνία Πληρωμής του τοκομεριδίου.

Ημερήσιο Δελτίο Τιμών

Έτος: 145 Αύξων Αριθμός Συνεδρίασης: 77

Ενότητα 5: Ομόλογα Ελληνικού Δημοσίου Διαπραγματεύσιμα με τη Μέθοδο Εκφώνησης - Αντιφώνησης

Τρίτη, 23 Απριλίου, 2024

Ομόλογα σε Κυκλοφορία	Νόμισμα / Ελάχιστη διαπραγ.	Ημερομηνία Πληρ.	Αξία τρέχοντος τοκομεριδίου	Σημείωση	Τοκομερίδιο	Μονάδα διαπίσης	Ημερ/νία Έκδοσης	Διάρκεια (έτη)	Σημερινό επιτόκιο	Υ.Δ.Τ σε ημέρες	Ομόλογα	Τελευταία τιμή προηγ.	Τελευ. Τιμή	Εκφ. τοις μετρητοίς (€) Αγορ. / Πώλ	μετρομηνία	Συναλλαγές σε τμχ	Ελάχιστο ζωής	Μέγιστο ζωής	
0	GBP / 10	01/12	0.25	---	67	1	01/12/1928	100	2.5	360	Ε.Κ.Τ.Ε.	---	---	---	---	---	---	---	
103,746	GBP / 10	01/12	0.25	---	65	1	01/12/1930	98	2.5	360	Ε.Κ.Τ.Ε. σειρά	2.27	05/02/1996	2.27	Π	05/02/1996	---	2.27	2.27

Νομικών Προσώπων και Εταιρειών σε Συνάλλαγμα και Ευρο

Σημειώσεις Ομολόγων Ελλ. Δημοσίου

Υ.Δ.Τ: Υπολογισμός Δεδουλευμένων Τόκων.

FLR (= Floating Interest Rate) Ομόλογο Μεταβλητού Επιτοκίου.

Η ελάχιστη διαπραγματεύσιμη Ονομαστική Αξία για όλους τους Άυλους Τίτλους του Δημοσίου είναι τα 100 Ευρώ.

(μφρ-0)

Πίνακας Μελών Χρηματιστηρίου Αθηνών και Μελών ΕΤ.ΕΚ.

Επωνυμία	Διεύθυνση	Τηλέφωνο	Φαξ	Αγορά Μετοχών			Αγορά Παραγώγων		Μέλη ΕΤ.ΕΚ.	
				Μέλος Αγοράς	Μέλος εξ Αποστάσεως	Ειδικός Διαπρήτης	Διαπρήτης	Ειδικός Διαπρήτης	Γενικό Εκκαθιστικό	Άμεσο Εκκαθιστικό
AEONIC SECURITIES C.I.F. P.L.C.	ΛΑΪΟΥ 6, ΓΡ. 301B, ANNA COURT ,	35725337600		a						
ARGUS STOCKBROKERS LTD	25 ΛΕΩΦΟΡΟΣ ΔΗΜΟΣΘΕΝΗ ΣΕΒΕΡΗ 25 ,	0035722717000		a	a		a			
ATHLOS CAPITAL INVESTMENT SERVICES LTD	17 STASINOU AVENUE,BEDIZIA TOWER, 6TH & 7TH FL. ,	35722110777			a					
ATLANTIC SECURITIES LTD	ΠΡΟΔΡΟΜΟΥ 37 37,	0035722445400		a	a					
ΑΧΟΝ ΧΡΗΜΑΤΙΣΤΗΡΙΑΚΗ Α.Ε.Π.Ε.Υ.	ΣΤΑΔΙΟΥ 48 48, ΑΘΗΝΑ	2103363800		a			a			
ΒΕΤΑ ΧΡΗΜΑΤΙΣΤΗΡΙΑΚΗ Α.Ε.Π.Ε.Υ.	Λ.ΑΛΕΞΑΝΔΡΑΣ 29 29 , ΑΘΗΝΑ	210 6478900		a		a	a			a
BNP PARIBAS S.A.	ΛΑΜΨΑΚΟΥ 2 , ΑΘΗΝΑ	2107468525							a	
BOFA SECURITIES EUROPE SA	51 RUE LA BOÉTIE ,	+33 153655555		a	a					
CAPITAL AXEPEY	ΜΗΤΡΟΠΟΛΕΩΣ 58 58, ΑΘΗΝΑ	2103369700		a			a			
CITIGROUP GLOBAL MARKETS EUROPE AG	REUTERWEG 16 16,	+49 691366-0		a	a					
CITIGROUP GLOBAL MARKETS LIMITED	33 CANADA SQUARE -CANARY WHARF 1,	+44 02079864000		a						
CREDIT SUISSE BANK (EUROPE), S.A.	CALLE AYALA 42, 3A PLANTA-B MADRID ,	+34917916000		a						
CREDIT SUISSE SECURITIES (EUROPE) LIMITED	ONE CABOT SQUARE 1 , LONDON	+44 2078888888		a						
DEUTSCHE BANK AG	GREAT WINCHESTER STREET 1 , LONDON	+44 20 754 54209	00441133361437		a					
EUROBANK EQUITIES ΜΟΝΟΠΡΟΣΩΠΗ Α.Ε.Π.Ε.Υ.	ΦΙΛΕΛΛΗΝΩΝ 10 & ΞΕΝΟΦΩΝΤΟΣ 13 , ΑΘΗΝΑ	2103720425		a		a	a			a
EUROCORP Α.Ε.Π.Ε.Υ.	ΠΛ.ΦΙΛΙΚΗΣ ΕΤΑΙΡΕΙΑΣ 14 14, ΑΘΗΝΑ	2107263600		a			a			a
EUROTRUST ΧΡΗΜΑΤΙΣΤΗΡΙΑΚΗ Α.Ε.Π.Ε.Υ.	ΣΕΒΑΣΤΟΥΠΟΛΕΩΣ 113 113, ΑΘΗΝΑ	2103363100		a						
EUROXX ΧΡΗΜΑΤΙΣΤΗΡΙΑΚΗ Α.Ε.Π.Ε.Υ.	ΠΑΛΛΑΙΟΛΟΓΟΥ 7, ΧΑΛΑΝΔΡΙ	+30 2106879400	210-6879401	a		a	a			a
	ΠΑΛΛΑΙΟΛΟΓΟΥ 7, ΧΑΛΑΝΔΡΙ	(210)-6879400	(210)-6879401							
FREEDOM FINANCE EUROPE LTD	ΧΡΙΣΤΑΚΗ ΚΡΑΝΟΥ 20 ,	035725257786		a	a					
GLOBAL CAPITAL SECURITIES & FINANCIAL SERVICES LTD	Λ.ΑΡΧΙΕΠΙΣΚΟΠΟΥ ΜΑΚΑΡΙΟΥ Γ50 50,	00357227110710		a	a					
GREENPOST TRADING EUROPE LTD	ΚΙΜΟΝΟΣ 3, ACROPOLIS MANSIONS, 2ND FLOOR, FLAT/OFFICE 202 ,	035722521389		a	a	a				
HSBC CONTINENTAL EUROPE	Λ.ΜΕΣΣΟΓΕΙΩΝ 109-111 109-111,	2106960000							a	
INDEX ΧΡΗΜΑΤΙΣΤΗΡΙΑΚΗ Α.Ε.Π.Ε.Υ.	ΔΡΑΓΑΤΣΑΝΙΟΥ 6 6, ΑΘΗΝΑ	2103213920		a						
LAIKI FINANCIAL SERVICES LTD	ΛΕΩΦ. ΒΥΡΩΝΟΣ 26, ΛΕΥΚΩΣΙΑ ΚΥΠΡΟΥ	357 22367367	357 22718567		a					
MEGA EQUITY SECURITIES & FINANCIAL SERVICES PUBLIC LTD	ΛΕΩΦ.ΓΡΙΒΑ ΔΙΓΕΝΗ 42-44 42-44,	0035722711711		a	a		a			
MERIT ΧΡΗΜΑΤΙΣΤΗΡΙΑΚΗ Α.Ε.Π.Ε.Υ.	ΣΟΦΟΚΛΕΟΥΣ 5 5, ΑΘΗΝΑ	2141008814		a		a	a			a
MERRILL LYNCH INTERNATIONAL	2 KING EDWARD STREET 2 , LONDON	+44 20276281000		a						
NUNTIUS ΧΡΗΜΑΤΙΣΤΗΡΙΑΚΗ Μον. Α.Ε.Π.Ε.Υ.	ΔΡΑΓΑΤΣΑΝΙΟΥ 6 6, ΑΘΗΝΑ	2103350599		a						
ONE PLUS CAPITAL LIMITED	75 PRODRΟΜΟΥ AVENUE NICOSIA 1307 ,	35722873760		a	a					
PROCHOICE CHRIMATISTIRIAKI LTD	ΛΕΩΦ.ΣΠΥΡΟΥ ΚΥΠΡΙΑΝΟΥ 57, ΑΚΙΝΗΤΑ Φ 57,	035724661192		a	a					
SHARELINK SECURITIES & FINANCIAL SERVICES LTD	HOUSE-ΘΕΟΤΟΚΗ 6 ΜΕΓΑΡΟ ΕΛΛΗΝΑ 6 ,	+357 22554200		a			a			

Πίνακας Μελών Χρηματιστηρίου Αθηνών και Μελών ΕΤ.ΕΚ.

Επωνυμία	Διεύθυνση	Τηλέφωνο	Φαξ	Αγορά Μετοχών			Αγορά Παραγώγων		Μέλη ΕΤ.ΕΚ.	
				Μέλος Αγοράς	Μέλος εξ Αποστάσεως	Ειδικός Διαπρήτης	Διαπρήτης	Ειδικός Διαπρήτης	Γενικό Εκκαθιστικό	Άμεσο Εκκαθιστικό
SOCIETE GENERALE S.A.	17 COURS VALMY, CEDEX ,	+157290504		a	a		a			
SOLIDUS SECURITIES A.E.P.E.Y.	ΛΟΥΙΖΗΣ ΡΙΑΝΚΟΥΡ 64 64, ΑΘΗΝΑ	2106900600		a			a			a
THE CYPRUS INVESTMENT & SECURITIES CORPORATION LTD	1 AG. PROKORIOU & POSIDONOS 1ST FLOOR 154,	0035722121700		a	a					
UBS EUROPE SE	OPERNTURM, BOCKENHEIMER LANDSTRASSE 2-4 ,	496921790		a	a					
UBS LIMITED	FINSBURY AVENUE 1 , LONDON	+44 2075687135			a					
VIGOR FINANCE A.E.P.E.Y.	ΨΥΧΑΡΗ 14 , ΝΕΟ ΨΥΧΙΚΟ	2106718400		a			a			
A. ΣΑΡΡΗΣ ΧΡΗΜΑΤΙΣΤΗΡΙΑΚΗ Α.Ε.Π.Ε.Υ	ΔΡΑΓΑΤΣΑΝΙΟΥ 6 6, ΑΘΗΝΑ	2103367700		a						
ΑΛΦΑ FINANCE ΜΟΝΟΠΡΟΣΩΠΗ ΑΕΠΕΥ	ΠΑΝΕΠΙΣΤΗΜΙΟΥ 45 5, ΑΘΗΝΑ	2103677400		a		a	a	a		a
ΑΛΦΑ ΤΡΑΠΕΖΑ ΑΝΩΝΥΜΗ ΕΤΑΙΡΙΑ	ΣΤΑΔΙΟΥ 40 , ΑΘΗΝΑ	2103260000							a	
Γ. Α. ΠΕΡΒΑΝΑΣ ΧΡΗΜΑΤΙΣΤΗΡΙΑΚΗ Α.Ε.Π.Ε.Υ	ΣΟΦΟΚΛΕΟΥΣ 7-9 7-9, ΑΘΗΝΑ	2103727200		a						
ΕΘΝΙΚΗ ΤΡΑΠΕΖΑ ΤΗΣ ΕΛΛΑΔΟΣ Α.Ε.	ΑΙΟΛΟΥ 86, ΑΘΗΝΑ	(210)-3341000	(210)-3228187	a		a	a		a	
	ΑΚΑΔΗΜΙΑΣ 68, ΑΘΗΝΑ	(210)-3328817	(210)-3328678							
ΕΘΝΙΚΗ ΧΡΗΜΑΤΙΣΤΗΡΙΑΚΗ ΜΟΝΟΠΡΟΣΩΠΗ ΑΕΠΕΥ	ΛΕΩΦΟΡΟΣ ΑΘΗΝΩΝ 128-132 & ΙΦΙΓΕΝΙΑΣ 66, ΑΘΗΝΑ	2103328784		a		a	a	a		
ΕΛΛΗΝΙΚΗ ΤΡΑΠΕΖΑ (ΕΠΕΝΔΥΣΕΙΣ) ΛΤΔ	ΛΕΩΦ.ΚΥΡΙΑΚΟΥ ΜΑΤΣΗ 31 - ΤΘ 24747 , ΛΕΥΚΩΣΙΑ ΚΥΠΡΟΥ	+357 22500100	357 22500110		a					
ΕΛΛΗΝΟΑΜΕΡΙΚΑΝΙΚΗ ΧΡΗΜΑΤΙΣΤΗΡΙΑΚΗ ΑΕΠΕΥ	ΑΝΔΡΕΑ ΠΑΠΑΝΔΡΕΟΥ 27 27, ΜΑΡΟΥΣΙ	2103311100		a		a	a			a
I. Χ. ΜΑΥΡΙΚΗΣ ΧΡΗΜΑΤΙΣΤΗΡΙΑΚΗ Α.Ε.Π.Ε.Υ	ΣΟΦΟΚΛΕΟΥΣ 5 5, ΑΘΗΝΑ	2103216730		a						
ΚΑΠΠΑ ΧΡΗΜΑΤΙΣΤΗΡΙΑΚΗ Α.Ε.Π.Ε.Υ.	ΒΑΛΛΑΩΡΙΤΟΥ 15 15, ΑΘΗΝΑ	2103678600		a			a			
ΚΑΡΑΜΑΝΩΦ ΧΡΗΜΑΤΙΣΤΗΡΙΑΚΗ Α.Ε.Π.Ε.Υ.	ΠΛ.ΑΓ.ΘΕΟΔΩΡΩΝ 2 2, ΑΘΗΝΑ	2103212947		a						
ΚΥΚΛΟΣ ΧΡΗΜΑΤΙΣΤΗΡΙΑΚΗ Α.Ε.Π.Ε.Υ.	ΧΑΡΙΛΑΟΥ ΤΡΙΚΟΥΠΗ 6-8-10 39, ΑΘΗΝΑ	2103364300		a			a			
ΛΕΩΝ ΔΕΠΟΛΑΣ ΧΡΗΜΑΤΙΣΤΗΡΙΑΚΗ Α.Ε.Π.Ε.Υ.	ΧΡΗΣΤΟΥ ΛΑΔΑ 1 1, ΑΘΗΝΑ	2103213276 -28		a		a	a			
N. ΧΡΥΣΟΧΟΙΔΗΣ ΧΡΗΜΑΤΙΣΤΗΡΙΑΚΗ Α.Ε.Π.Ε.Υ	ΣΟΦΟΚΛΕΟΥΣ 7-9 7-9, ΑΘΗΝΑ	2103213913		a			a			a
ΠΑΓΚΡΗΤΙΑ ΤΡΑΠΕΖΑ ΑΝΩΝΥΜΗ ΕΤΑΙΡΕΙΑ	ΙΚΑΡΟΥ 5 ,	2810338746							a	
ΠΑΝΤΕΛΑΚΗΣ ΧΡΗΜΑΤΙΣΤΗΡΙΑΚΗ Α.Ε.Π.Ε.Υ	ΕΘΝΙΚΗΣ ΑΝΤΙΣΤΑΣΕΩΣ 57, ΚΤΙΡΙΟ Β 57, ΧΑΛΑΝΔΡΙ	2106965000		a		a	a	a		
ΠΕΙΡΑΙΩΣ ΜΟΝΟΠΡΟΣΩΠΗ Α.Ε.Π.Ε.Υ.	ΣΤΑΔΙΟΥ 10 10, ΑΘΗΝΑ	2103354100		a		a	a	a		a
ΣΤ. ΕΜ. ΛΑΥΡΕΝΤΑΚΗΣ ΧΡΗΜΑΤΙΣΤΗΡΙΑΚΗ Α.Ε.Π.Ε.Υ.	ΣΟΦΟΚΛΕΟΥΣ 7-9 7-9, ΑΘΗΝΑ	2103213336		a			a			
ΤΡΑΠΕΖΑ EUROBANK ΑΕ	ΟΘΩΝΟΣ 8 , ΑΘΗΝΑ	2144043907							a	
ΤΡΑΠΕΖΑ ΟΡΤΙΜΑ BANK Α.Ε.	ΑΙΓΙΑΛΕΙΑΣ 32 & ΠΑΡΑΔΕΙΣΟΥ , ΜΑΡΟΥΣΙ	210 8173000		a		a	a	a	a	
ΤΡΑΠΕΖΑ ΠΕΙΡΑΙΩΣ ΑΝΩΝΥΜΟΣ ΕΤΑΙΡΕΙΑ	ΑΜΕΡΙΚΗΣ 4 , ΑΘΗΝΑ	2103335000		a			a		a	

Πίνακας Μετοχών Υπό Ειδική Διαπραγμάτευση

Χρέγραφα	Κατηγορία Διαπραγμάτευσης
Ειδικός Διαπραγματευτής	Εναρξη Ειδικής Διαπραγμάτευσης
MLS ΠΛΗΡΟΦΟΡΙΚΗ (ΚΟ)	Κατάσταση σε Αναστολή
ΠΕΙΡΑΙΩΣ ΜΟΝΟΠΡΟΣΩΠΗ Α.Ε.Π.Ε.Υ.	01/08/2019
ALPHA ETF FTSE Athex Large Cap	Διαπραγματεύσιμα Αμοιβαία Κεφάλαια (Δ.Α.Κ.)
ΑΛΦΑ FINANCE ΜΟΝΟΠΡΟΣΩΠΗ ΑΕΠΕΥ	02/01/1900
ΕΘΝΙΚΗ ΧΡΗΜΑΤΙΣΤΗΡΙΑΚΗ ΜΟΝΟΠΡΟΣΩΠΗ ΑΕΠΕΥ	02/01/1900
ALPHA TRUST ΣΥΜΜΕΤΟΧΩΝ (ΚΟ)	Κύρια Αγορά
ΕΥΡΟΒΑΝΚ ΕΚΙΤΙΕΣ ΜΟΝΟΠΡΟΣΩΠΗ Α.Ε.Π.Ε.Υ.	06/02/2023
ΛΕΩΝ ΔΕΠΟΛΑΣ ΧΡΗΜΑΤΙΣΤΗΡΙΑΚΗ Α.Ε.Π.Ε.Υ.	04/01/2021
ALPHA ΥΠΗΡΕΣΙΩΝ ΣΥΜΜ (ΚΟ)	Κύρια Αγορά
ΕΥΡΟΒΑΝΚ ΕΚΙΤΙΕΣ ΜΟΝΟΠΡΟΣΩΠΗ Α.Ε.Π.Ε.Υ.	22/10/2006
GREENPOST TRADING EUROPE LTD	12/06/2023
MERIT ΧΡΗΜΑΤΙΣΤΗΡΙΑΚΗ Α.Ε.Π.Ε.Υ.	03/09/2012
ΑΛΦΑ FINANCE ΜΟΝΟΠΡΟΣΩΠΗ ΑΕΠΕΥ	29/02/2016
ΕΘΝΙΚΗ ΧΡΗΜΑΤΙΣΤΗΡΙΑΚΗ ΜΟΝΟΠΡΟΣΩΠΗ ΑΕΠΕΥ	02/01/1900
ΕΛΛΗΝΟΑΜΕΡΙΚΑΝΙΚΗ ΧΡΗΜΑΤΙΣΤΗΡΙΑΚΗ ΑΕΠΕΥ	25/07/2014
ΛΕΩΝ ΔΕΠΟΛΑΣ ΧΡΗΜΑΤΙΣΤΗΡΙΑΚΗ Α.Ε.Π.Ε.Υ.	04/01/2016
ΠΕΙΡΑΙΩΣ ΜΟΝΟΠΡΟΣΩΠΗ Α.Ε.Π.Ε.Υ.	28/05/2009
ΑΤΤΙΚΑ BANK Α.Τ.Ε. (ΚΟ)	Κύρια Αγορά
ΕΥΡΟXX ΧΡΗΜΑΤΙΣΤΗΡΙΑΚΗ Α.Ε.Π.Ε.Υ.	22/01/2016
AUSTRIACARD (ΚΑ)	Κύρια Αγορά
ΒΕΤΑ ΧΡΗΜΑΤΙΣΤΗΡΙΑΚΗ Α.Ε.Π.Ε.Υ.	23/03/2023
ΕΥΡΟΒΑΝΚ ΕΚΙΤΙΕΣ ΜΟΝΟΠΡΟΣΩΠΗ Α.Ε.Π.Ε.Υ.	15/05/2023
AUTOHELLAS (ΚΟ)	Κύρια Αγορά
ΕΥΡΟXX ΧΡΗΜΑΤΙΣΤΗΡΙΑΚΗ Α.Ε.Π.Ε.Υ.	02/07/2018
ΑΛΦΑ FINANCE ΜΟΝΟΠΡΟΣΩΠΗ ΑΕΠΕΥ	01/07/2019
AVE (ΚΟ)	Κύρια Αγορά
ΕΥΡΟXX ΧΡΗΜΑΤΙΣΤΗΡΙΑΚΗ Α.Ε.Π.Ε.Υ.	05/06/2020
BRIQ PROPERTIES (ΚΟ)	Κύρια Αγορά
ΕΥΡΟΒΑΝΚ ΕΚΙΤΙΕΣ ΜΟΝΟΠΡΟΣΩΠΗ Α.Ε.Π.Ε.Υ.	09/09/2019
ΛΕΩΝ ΔΕΠΟΛΑΣ ΧΡΗΜΑΤΙΣΤΗΡΙΑΚΗ Α.Ε.Π.Ε.Υ.	22/02/2021
ΠΕΙΡΑΙΩΣ ΜΟΝΟΠΡΟΣΩΠΗ Α.Ε.Π.Ε.Υ.	05/02/2024
CENERGY HOLDINGS (ΚΑ)	Κύρια Αγορά
ΕΥΡΟΒΑΝΚ ΕΚΙΤΙΕΣ ΜΟΝΟΠΡΟΣΩΠΗ Α.Ε.Π.Ε.Υ.	02/01/2016
ΑΛΦΑ FINANCE ΜΟΝΟΠΡΟΣΩΠΗ ΑΕΠΕΥ	02/01/2016
ΠΑΝΤΕΛΑΚΗΣ ΧΡΗΜΑΤΙΣΤΗΡΙΑΚΗ Α.Ε.Π.Ε.Υ.	27/12/2022
ΤΡΑΠΕΖΑ ΟΡΤΙΜΑ BANK Α.Ε.	14/03/2022
CNL CAPITAL (ΚΟ)	Κύρια Αγορά
MERIT ΧΡΗΜΑΤΙΣΤΗΡΙΑΚΗ Α.Ε.Π.Ε.Υ.	01/10/2018
COCA-COLA HBC AG (ΚΟ)	Κύρια Αγορά
ΒΕΤΑ ΧΡΗΜΑΤΙΣΤΗΡΙΑΚΗ Α.Ε.Π.Ε.Υ.	08/03/2021
ΕΘΝΙΚΗ ΧΡΗΜΑΤΙΣΤΗΡΙΑΚΗ ΜΟΝΟΠΡΟΣΩΠΗ ΑΕΠΕΥ	02/01/1900
ΠΕΙΡΑΙΩΣ ΜΟΝΟΠΡΟΣΩΠΗ Α.Ε.Π.Ε.Υ.	04/05/2015
DIMAND (ΚΟ)	Κύρια Αγορά
ΕΥΡΟΒΑΝΚ ΕΚΙΤΙΕΣ ΜΟΝΟΠΡΟΣΩΠΗ Α.Ε.Π.Ε.Υ.	08/08/2022
ΑΛΦΑ FINANCE ΜΟΝΟΠΡΟΣΩΠΗ ΑΕΠΕΥ	08/08/2022
ΠΑΝΤΕΛΑΚΗΣ ΧΡΗΜΑΤΙΣΤΗΡΙΑΚΗ Α.Ε.Π.Ε.Υ.	15/05/2023
EUROBANK HOLDINGS (ΚΟ)	Κύρια Αγορά
ΕΥΡΟΒΑΝΚ ΕΚΙΤΙΕΣ ΜΟΝΟΠΡΟΣΩΠΗ Α.Ε.Π.Ε.Υ.	01/06/2012
GREENPOST TRADING EUROPE LTD	12/06/2023
MERIT ΧΡΗΜΑΤΙΣΤΗΡΙΑΚΗ Α.Ε.Π.Ε.Υ.	06/11/2017
ΑΛΦΑ FINANCE ΜΟΝΟΠΡΟΣΩΠΗ ΑΕΠΕΥ	09/01/2006
ΕΘΝΙΚΗ ΧΡΗΜΑΤΙΣΤΗΡΙΑΚΗ ΜΟΝΟΠΡΟΣΩΠΗ ΑΕΠΕΥ	02/01/1900
ΕΛΛΗΝΟΑΜΕΡΙΚΑΝΙΚΗ ΧΡΗΜΑΤΙΣΤΗΡΙΑΚΗ ΑΕΠΕΥ	25/07/2014
ΛΕΩΝ ΔΕΠΟΛΑΣ ΧΡΗΜΑΤΙΣΤΗΡΙΑΚΗ Α.Ε.Π.Ε.Υ.	30/11/2018
ΠΕΙΡΑΙΩΣ ΜΟΝΟΠΡΟΣΩΠΗ Α.Ε.Π.Ε.Υ.	28/09/2009
FOURLIS ΣΥΜΜΕΤΟΧΩΝ (ΚΟ)	Κύρια Αγορά
ΕΥΡΟΒΑΝΚ ΕΚΙΤΙΕΣ ΜΟΝΟΠΡΟΣΩΠΗ Α.Ε.Π.Ε.Υ.	01/12/2016
ΠΕΙΡΑΙΩΣ ΜΟΝΟΠΡΟΣΩΠΗ Α.Ε.Π.Ε.Υ.	06/03/2017
HELLENIQ ENERGY (ΚΟ)	Κύρια Αγορά
ΕΥΡΟΒΑΝΚ ΕΚΙΤΙΕΣ ΜΟΝΟΠΡΟΣΩΠΗ Α.Ε.Π.Ε.Υ.	01/11/2023
ΑΛΦΑ FINANCE ΜΟΝΟΠΡΟΣΩΠΗ ΑΕΠΕΥ	07/11/2023
ΕΛΛΗΝΟΑΜΕΡΙΚΑΝΙΚΗ ΧΡΗΜΑΤΙΣΤΗΡΙΑΚΗ ΑΕΠΕΥ	14/09/2015
ΠΕΙΡΑΙΩΣ ΜΟΝΟΠΡΟΣΩΠΗ Α.Ε.Π.Ε.Υ.	20/03/2017
IDEAL HOLDINGS (ΚΟ)	Κύρια Αγορά
ΕΥΡΟΒΑΝΚ ΕΚΙΤΙΕΣ ΜΟΝΟΠΡΟΣΩΠΗ Α.Ε.Π.Ε.Υ.	07/06/2021
ΠΕΙΡΑΙΩΣ ΜΟΝΟΠΡΟΣΩΠΗ Α.Ε.Π.Ε.Υ.	07/06/2021
INTERCONTINENTAL (ΚΟ)	Κύρια Αγορά
ΛΕΩΝ ΔΕΠΟΛΑΣ ΧΡΗΜΑΤΙΣΤΗΡΙΑΚΗ Α.Ε.Π.Ε.Υ.	03/06/2019

Πίνακας Μετοχών Υπό Ειδική Διαπραγμάτευση

Χρεόγραφο	Κατηγορία Διαπραγμάτευσης
Ειδικός Διαπραγματευτής	Έναρξη Ειδικής Διαπραγμάτευσης
INTRAKAT (ΚΟ)	Κύρια Αγορά
ΒΕΤΑ ΧΡΗΜΑΤΙΣΤΗΡΙΑΚΗ Α.Ε.Π.Ε.Υ.	04/10/2021
ΠΑΝΤΕΛΑΚΗΣ ΧΡΗΜΑΤΙΣΤΗΡΙΑΚΗ Α.Ε.Π.Ε.Υ.	10/10/2022
JUMBO (ΚΟ)	Κύρια Αγορά
ΒΕΤΑ ΧΡΗΜΑΤΙΣΤΗΡΙΑΚΗ Α.Ε.Π.Ε.Υ.	01/02/2021
EUROBANK EQUITIES ΜΟΝΟΠΡΟΣΩΠΗ Α.Ε.Π.Ε.Υ.	25/05/2020
GREENPOST TRADING EUROPE LTD	12/06/2023
MERIT ΧΡΗΜΑΤΙΣΤΗΡΙΑΚΗ Α.Ε.Π.Ε.Υ.	06/11/2017
ΠΕΙΡΑΙΩΣ ΜΟΝΟΠΡΟΣΩΠΗ Α.Ε.Π.Ε.Υ.	06/03/2017
LAMDA DEVELOPMENT(ΚΟ)	Κύρια Αγορά
EUROBANK EQUITIES ΜΟΝΟΠΡΟΣΩΠΗ Α.Ε.Π.Ε.Υ.	08/12/2014
ΠΑΝΤΕΛΑΚΗΣ ΧΡΗΜΑΤΙΣΤΗΡΙΑΚΗ Α.Ε.Π.Ε.Υ.	06/11/2017
ΠΕΙΡΑΙΩΣ ΜΟΝΟΠΡΟΣΩΠΗ Α.Ε.Π.Ε.Υ.	29/06/2017
ORILINA PROPERTIES ΑΕΕΑΠ (ΚΟ)	Κύρια Αγορά
EUROBANK EQUITIES ΜΟΝΟΠΡΟΣΩΠΗ Α.Ε.Π.Ε.Υ.	11/12/2023
ΛΕΩΝ ΔΕΠΟΛΑΣ ΧΡΗΜΑΤΙΣΤΗΡΙΑΚΗ Α.Ε.Π.Ε.Υ.	11/12/2023
PREMIA (ΚΟ)	Κύρια Αγορά
ΒΕΤΑ ΧΡΗΜΑΤΙΣΤΗΡΙΑΚΗ Α.Ε.Π.Ε.Υ.	01/06/2021
ΛΕΩΝ ΔΕΠΟΛΑΣ ΧΡΗΜΑΤΙΣΤΗΡΙΑΚΗ Α.Ε.Π.Ε.Υ.	05/12/2022
ΠΑΝΤΕΛΑΚΗΣ ΧΡΗΜΑΤΙΣΤΗΡΙΑΚΗ Α.Ε.Π.Ε.Υ.	23/12/2021
PROFILE (ΚΟ)	Κύρια Αγορά
ΠΑΝΤΕΛΑΚΗΣ ΧΡΗΜΑΤΙΣΤΗΡΙΑΚΗ Α.Ε.Π.Ε.Υ.	01/07/2019
ΤΡΑΠΕΖΑ ΟΡΤΙΜΑ BANK Α.Ε.	03/04/2023
QUALITY & RELIABILITY (ΚΟ)	Κύρια Αγορά
ΤΡΑΠΕΖΑ ΟΡΤΙΜΑ BANK Α.Ε.	03/01/2023
QUEST ΣΥΜΜΕΤΟΧΩΝ (ΚΟ)	Κύρια Αγορά
ΒΕΤΑ ΧΡΗΜΑΤΙΣΤΗΡΙΑΚΗ Α.Ε.Π.Ε.Υ.	26/03/2018
EUROBANK EQUITIES ΜΟΝΟΠΡΟΣΩΠΗ Α.Ε.Π.Ε.Υ.	28/01/2019
SPACE HELLAS (ΚΟ)	Κύρια Αγορά
MERIT ΧΡΗΜΑΤΙΣΤΗΡΙΑΚΗ Α.Ε.Π.Ε.Υ.	09/12/2022
TITAN CEMENT (ΚΑ)	Κύρια Αγορά
ΒΕΤΑ ΧΡΗΜΑΤΙΣΤΗΡΙΑΚΗ Α.Ε.Π.Ε.Υ.	01/02/2021
EUROBANK EQUITIES ΜΟΝΟΠΡΟΣΩΠΗ Α.Ε.Π.Ε.Υ.	06/11/2019
ΠΕΙΡΑΙΩΣ ΜΟΝΟΠΡΟΣΩΠΗ Α.Ε.Π.Ε.Υ.	18/01/2021
TRADE ESTATES ΑΕΕΑΠ (ΚΟ)	Κύρια Αγορά
EUROBANK EQUITIES ΜΟΝΟΠΡΟΣΩΠΗ Α.Ε.Π.Ε.Υ.	10/11/2023
EUROBANK EQUITIES ΜΟΝΟΠΡΟΣΩΠΗ Α.Ε.Π.Ε.Υ.	08/11/2023
ΠΑΝΤΕΛΑΚΗΣ ΧΡΗΜΑΤΙΣΤΗΡΙΑΚΗ Α.Ε.Π.Ε.Υ.	08/11/2023
ΠΑΝΤΕΛΑΚΗΣ ΧΡΗΜΑΤΙΣΤΗΡΙΑΚΗ Α.Ε.Π.Ε.Υ.	10/11/2023
VIOTALCO SA/NV (ΚΑ)	Κύρια Αγορά
EUROBANK EQUITIES ΜΟΝΟΠΡΟΣΩΠΗ Α.Ε.Π.Ε.Υ.	04/03/2014
MERIT ΧΡΗΜΑΤΙΣΤΗΡΙΑΚΗ Α.Ε.Π.Ε.Υ.	17/03/2014
ΑΛΦΑ FINANCE ΜΟΝΟΠΡΟΣΩΠΗ ΑΕΠΕΥ	11/03/2008
ΑΒΑΣ Α.Ε. (ΚΟ)	Κύρια Αγορά
EUROBANK EQUITIES ΜΟΝΟΠΡΟΣΩΠΗ Α.Ε.Π.Ε.Υ.	14/12/2015
ΠΕΙΡΑΙΩΣ ΜΟΝΟΠΡΟΣΩΠΗ Α.Ε.Π.Ε.Υ.	01/02/2021
ΤΡΑΠΕΖΑ ΟΡΤΙΜΑ BANK Α.Ε.	04/09/2023
ΑΔΜΗΕ ΣΥΜΜΕΤΟΧΩΝ Α.Ε. (ΚΟ)	Κύρια Αγορά
EUROBANK EQUITIES ΜΟΝΟΠΡΟΣΩΠΗ Α.Ε.Π.Ε.Υ.	24/05/2021
ΕΛΛΗΝΟΑΜΕΡΙΚΑΝΙΚΗ ΧΡΗΜΑΤΙΣΤΗΡΙΑΚΗ ΑΕΠΕΥ	09/03/2020
ΠΕΙΡΑΙΩΣ ΜΟΝΟΠΡΟΣΩΠΗ Α.Ε.Π.Ε.Υ.	29/06/2017
ΑΕΡΟΠΟΡΙΑ ΑΙΓΑΙΟΥ (ΚΟ)	Κύρια Αγορά
EUROBANK EQUITIES ΜΟΝΟΠΡΟΣΩΠΗ Α.Ε.Π.Ε.Υ.	22/09/2020
ΑΛΟΥΜΥΛΑ (ΚΟ)	Κύρια Αγορά
ΠΕΙΡΑΙΩΣ ΜΟΝΟΠΡΟΣΩΠΗ Α.Ε.Π.Ε.Υ.	31/07/2023
ΑΝΔΡΟΜΕΔΑ ΑΕΕΧ (ΚΟ)	Κύρια Αγορά
ΒΕΤΑ ΧΡΗΜΑΤΙΣΤΗΡΙΑΚΗ Α.Ε.Π.Ε.Υ.	15/02/2021
ΤΡΑΠΕΖΑ ΟΡΤΙΜΑ BANK Α.Ε.	03/04/2023
ΓΕΚ ΤΕΡΝΑ (ΚΟ)	Κύρια Αγορά
ΒΕΤΑ ΧΡΗΜΑΤΙΣΤΗΡΙΑΚΗ Α.Ε.Π.Ε.Υ.	08/03/2021
EUROBANK EQUITIES ΜΟΝΟΠΡΟΣΩΠΗ Α.Ε.Π.Ε.Υ.	24/05/2021
ΠΕΙΡΑΙΩΣ ΜΟΝΟΠΡΟΣΩΠΗ Α.Ε.Π.Ε.Υ.	29/08/2019

Πίνακας Μετοχών Υπό Ειδική Διαπραγμάτευση

Χρεόγραφο	Κατηγορία Διαπραγμάτευσης
Ειδικός Διαπραγματευτής	Έναρξη Ειδικής Διαπραγμάτευσης
ΔΕΗ (ΚΟ)	Κύρια Αγορά
ΒΕΤΑ ΧΡΗΜΑΤΙΣΤΗΡΙΑΚΗ Α.Ε.Π.Ε.Υ.	01/02/2021
EUROBANK EQUITIES ΜΟΝΟΠΡΟΣΩΠΗ Α.Ε.Π.Ε.Υ.	22/10/2006
GREENPOST TRADING EUROPE LTD	12/06/2023
MERIT ΧΡΗΜΑΤΙΣΤΗΡΙΑΚΗ Α.Ε.Π.Ε.Υ.	06/11/2017
ΑΛΦΑ FINANCE ΜΟΝΟΠΡΟΣΩΠΗ ΑΕΠΕΥ	09/01/2006
ΕΘΝΙΚΗ ΧΡΗΜΑΤΙΣΤΗΡΙΑΚΗ ΜΟΝΟΠΡΟΣΩΠΗ ΑΕΠΕΥ	02/01/1900
ΕΛΛΗΝΟΑΜΕΡΙΚΑΝΙΚΗ ΧΡΗΜΑΤΙΣΤΗΡΙΑΚΗ ΑΕΠΕΥ	01/09/2014
ΠΕΙΡΑΙΩΣ ΜΟΝΟΠΡΟΣΩΠΗ Α.Ε.Π.Ε.Υ.	28/09/2009
ΕΘΝΙΚΗ ΤΡΑΠΕΖΑ (ΚΟ)	Κύρια Αγορά
EUROBANK EQUITIES ΜΟΝΟΠΡΟΣΩΠΗ Α.Ε.Π.Ε.Υ.	22/10/2006
GREENPOST TRADING EUROPE LTD	12/06/2023
MERIT ΧΡΗΜΑΤΙΣΤΗΡΙΑΚΗ Α.Ε.Π.Ε.Υ.	03/09/2012
ΑΛΦΑ FINANCE ΜΟΝΟΠΡΟΣΩΠΗ ΑΕΠΕΥ	09/01/2006
ΕΘΝΙΚΗ ΧΡΗΜΑΤΙΣΤΗΡΙΑΚΗ ΜΟΝΟΠΡΟΣΩΠΗ ΑΕΠΕΥ	02/01/1900
ΕΛΛΗΝΟΑΜΕΡΙΚΑΝΙΚΗ ΧΡΗΜΑΤΙΣΤΗΡΙΑΚΗ ΑΕΠΕΥ	25/07/2014
ΛΕΩΝ ΔΕΠΟΛΑΣ ΧΡΗΜΑΤΙΣΤΗΡΙΑΚΗ Α.Ε.Π.Ε.Υ.	20/05/2015
ΠΕΙΡΑΙΩΣ ΜΟΝΟΠΡΟΣΩΠΗ Α.Ε.Π.Ε.Υ.	08/09/2008
ΕΚΤΕΡ (ΚΟ)	Κύρια Αγορά
ΒΕΤΑ ΧΡΗΜΑΤΙΣΤΗΡΙΑΚΗ Α.Ε.Π.Ε.Υ.	26/09/2022
EUROBANK EQUITIES ΜΟΝΟΠΡΟΣΩΠΗ Α.Ε.Π.Ε.Υ.	16/10/2017
ΛΕΩΝ ΔΕΠΟΛΑΣ ΧΡΗΜΑΤΙΣΤΗΡΙΑΚΗ Α.Ε.Π.Ε.Υ.	21/05/2018
ΕΛΑΣΤΡΟΝ (ΚΟ)	Κύρια Αγορά
ΛΕΩΝ ΔΕΠΟΛΑΣ ΧΡΗΜΑΤΙΣΤΗΡΙΑΚΗ Α.Ε.Π.Ε.Υ.	20/02/2017
ΕΒΑΛΧΑΛΚΟΡ (ΚΟ)	Κύρια Αγορά
ΒΕΤΑ ΧΡΗΜΑΤΙΣΤΗΡΙΑΚΗ Α.Ε.Π.Ε.Υ.	09/01/2023
EUROBANK EQUITIES ΜΟΝΟΠΡΟΣΩΠΗ Α.Ε.Π.Ε.Υ.	07/05/2018
ΑΛΦΑ FINANCE ΜΟΝΟΠΡΟΣΩΠΗ ΑΕΠΕΥ	07/05/2018
ΕΛΛΑΚΤΩΡ (ΚΟ)	Κύρια Αγορά
EUROBANK EQUITIES ΜΟΝΟΠΡΟΣΩΠΗ Α.Ε.Π.Ε.Υ.	01/06/2012
EUROXX ΧΡΗΜΑΤΙΣΤΗΡΙΑΚΗ Α.Ε.Π.Ε.Υ.	24/09/2018
ΑΛΦΑ FINANCE ΜΟΝΟΠΡΟΣΩΠΗ ΑΕΠΕΥ	18/03/2019
ΕΘΝΙΚΗ ΧΡΗΜΑΤΙΣΤΗΡΙΑΚΗ ΜΟΝΟΠΡΟΣΩΠΗ ΑΕΠΕΥ	02/01/1900
ΠΕΙΡΑΙΩΣ ΜΟΝΟΠΡΟΣΩΠΗ Α.Ε.Π.Ε.Υ.	22/10/2018
ΕΛΛΗΝ ΧΡΗΜΑΤΙΣΤΗΡΙΑ-Χ.Α. (ΚΟ)	Κύρια Αγορά
ΕΘΝΙΚΗ ΧΡΗΜΑΤΙΣΤΗΡΙΑΚΗ ΜΟΝΟΠΡΟΣΩΠΗ ΑΕΠΕΥ	02/01/1900
ΕΛΛΗΝΟΑΜΕΡΙΚΑΝΙΚΗ ΧΡΗΜΑΤΙΣΤΗΡΙΑΚΗ ΑΕΠΕΥ	01/09/2014
ΠΕΙΡΑΙΩΣ ΜΟΝΟΠΡΟΣΩΠΗ Α.Ε.Π.Ε.Υ.	04/05/2015
ΕΛΤΟΝ (ΚΟ)	Κύρια Αγορά
ΤΡΑΠΕΖΑ ΟΡΤΙΜΑ BANK Α.Ε.	30/01/2023
ΕΝΤΕΡΣΟΦΤ (ΚΟ)	Κύρια Αγορά
EUROBANK EQUITIES ΜΟΝΟΠΡΟΣΩΠΗ Α.Ε.Π.Ε.Υ.	22/06/2020
ΑΛΦΑ FINANCE ΜΟΝΟΠΡΟΣΩΠΗ ΑΕΠΕΥ	23/03/2023
ΕΥΔΑΠ (ΚΟ)	Κύρια Αγορά
EUROBANK EQUITIES ΜΟΝΟΠΡΟΣΩΠΗ Α.Ε.Π.Ε.Υ.	10/06/2019
ΑΛΦΑ FINANCE ΜΟΝΟΠΡΟΣΩΠΗ ΑΕΠΕΥ	27/01/2020
ΕΥΡΩΣΥΜΒΟΥΛΟΙ (ΚΟ)	Κύρια Αγορά
ΤΡΑΠΕΖΑ ΟΡΤΙΜΑ BANK Α.Ε.	01/02/2023
ΙΝΤΕΡΓΟΥΝΤ-ΞΥΛΕΜΠΟΡΙΑ (ΚΟ)	Κύρια Αγορά
EUROBANK EQUITIES ΜΟΝΟΠΡΟΣΩΠΗ Α.Ε.Π.Ε.Υ.	05/07/2021
ΠΑΝΤΕΛΑΚΗΣ ΧΡΗΜΑΤΙΣΤΗΡΙΑΚΗ Α.Ε.Π.Ε.Υ.	01/07/2021
ΙΝΤΕΡΛΑΪΦ (ΚΟ)	Κύρια Αγορά
ΒΕΤΑ ΧΡΗΜΑΤΙΣΤΗΡΙΑΚΗ Α.Ε.Π.Ε.Υ.	24/10/2022
ΠΕΙΡΑΙΩΣ ΜΟΝΟΠΡΟΣΩΠΗ Α.Ε.Π.Ε.Υ.	22/01/2024
ΚΛΟΥΚΙΝΑΣ - ΛΑΠΠΑΣ (ΚΟ)	Κύρια Αγορά
ΤΡΑΠΕΖΑ ΟΡΤΙΜΑ BANK Α.Ε.	02/01/2023
ΚΛΩΣΤ/ΡΓΙΑ ΝΑΥΠΑΚΤΟΥ (ΚΟ)	Κύρια Αγορά
ΤΡΑΠΕΖΑ ΟΡΤΙΜΑ BANK Α.Ε.	29/01/2024
ΚΡΙ - ΚΡΙ (ΚΟ)	Κύρια Αγορά
EUROBANK EQUITIES ΜΟΝΟΠΡΟΣΩΠΗ Α.Ε.Π.Ε.Υ.	07/05/2018
ΠΕΙΡΑΙΩΣ ΜΟΝΟΠΡΟΣΩΠΗ Α.Ε.Π.Ε.Υ.	11/12/2023
ΛΑΜΨΑ (ΚΟ)	Κύρια Αγορά
ΛΕΩΝ ΔΕΠΟΛΑΣ ΧΡΗΜΑΤΙΣΤΗΡΙΑΚΗ Α.Ε.Π.Ε.Υ.	16/01/2017
ΜΟΤΟΔΥΝΑΜΙΚΗ (ΚΟ)	Κύρια Αγορά
ΤΡΑΠΕΖΑ ΟΡΤΙΜΑ BANK Α.Ε.	25/08/2023

Πίνακας Μετοχών Υπό Ειδική Διαπραγμάτευση

Χρεόγραφο	Κατηγορία Διαπραγμάτευσης
Ειδικός Διαπραγματευτής	Έναρξη Ειδικής Διαπραγμάτευσης
ΜΟΤΟΡ ΟΙΛ (ΚΟ)	Κύρια Αγορά
ΒΕΤΑ ΧΡΗΜΑΤΙΣΤΗΡΙΑΚΗ Α.Ε.Π.Ε.Υ.	08/03/2021
ΕΥΡΟΒΑΝΚ ΕQUITIES ΜΟΝΟΠΡΟΣΩΠΗ Α.Ε.Π.Ε.Υ.	22/10/2006
GREENPOST TRADING EUROPE LTD	12/06/2023
MERIT ΧΡΗΜΑΤΙΣΤΗΡΙΑΚΗ Α.Ε.Π.Ε.Υ.	25/02/2019
ΕΘΝΙΚΗ ΧΡΗΜΑΤΙΣΤΗΡΙΑΚΗ ΜΟΝΟΠΡΟΣΩΠΗ ΑΕΠΕΥ	02/01/1900
ΛΕΩΝ ΔΕΠΟΛΑΣ ΧΡΗΜΑΤΙΣΤΗΡΙΑΚΗ Α.Ε.Π.Ε.Υ.	01/04/2019
ΠΕΙΡΑΙΩΣ ΜΟΝΟΠΡΟΣΩΠΗ Α.Ε.Π.Ε.Υ.	04/05/2015
ΜΠΛΕ ΚΕΔΡΟΣ (ΚΟ)	Κύρια Αγορά
ΤΡΑΠΕΖΑ ΟΡΤΙΜΑ ΒΑΝΚ Α.Ε.	16/10/2023
ΤΡΑΠΕΖΑ ΟΡΤΙΜΑ ΒΑΝΚ Α.Ε.	08/11/2023
ΜΥΤΙΛΗΝΑΙΟΣ (ΚΟ)	Κύρια Αγορά
ΒΕΤΑ ΧΡΗΜΑΤΙΣΤΗΡΙΑΚΗ Α.Ε.Π.Ε.Υ.	11/04/2022
ΕΥΡΟΒΑΝΚ ΕQUITIES ΜΟΝΟΠΡΟΣΩΠΗ Α.Ε.Π.Ε.Υ.	20/09/2017
GREENPOST TRADING EUROPE LTD	12/06/2023
MERIT ΧΡΗΜΑΤΙΣΤΗΡΙΑΚΗ Α.Ε.Π.Ε.Υ.	25/02/2019
ΑΛΦΑ FINANCE ΜΟΝΟΠΡΟΣΩΠΗ ΑΕΠΕΥ	15/04/2019
ΕΘΝΙΚΗ ΧΡΗΜΑΤΙΣΤΗΡΙΑΚΗ ΜΟΝΟΠΡΟΣΩΠΗ ΑΕΠΕΥ	02/01/1900
ΠΕΙΡΑΙΩΣ ΜΟΝΟΠΡΟΣΩΠΗ Α.Ε.Π.Ε.Υ.	04/05/2015
ΟΛΠ (ΚΟ)	Κύρια Αγορά
ΕΥΡΟΒΑΝΚ ΕQUITIES ΜΟΝΟΠΡΟΣΩΠΗ Α.Ε.Π.Ε.Υ.	06/02/2019
ΟΠΑΠ (ΚΟ)	Κύρια Αγορά
ΕΥΡΟΒΑΝΚ ΕQUITIES ΜΟΝΟΠΡΟΣΩΠΗ Α.Ε.Π.Ε.Υ.	22/10/2006
GREENPOST TRADING EUROPE LTD	12/06/2023
MERIT ΧΡΗΜΑΤΙΣΤΗΡΙΑΚΗ Α.Ε.Π.Ε.Υ.	20/03/2017
ΑΛΦΑ FINANCE ΜΟΝΟΠΡΟΣΩΠΗ ΑΕΠΕΥ	09/01/2006
ΕΘΝΙΚΗ ΧΡΗΜΑΤΙΣΤΗΡΙΑΚΗ ΜΟΝΟΠΡΟΣΩΠΗ ΑΕΠΕΥ	02/01/1900
ΕΛΛΗΝΟΑΜΕΡΙΚΑΝΙΚΗ ΧΡΗΜΑΤΙΣΤΗΡΙΑΚΗ ΑΕΠΕΥ	25/07/2014
ΠΕΙΡΑΙΩΣ ΜΟΝΟΠΡΟΣΩΠΗ Α.Ε.Π.Ε.Υ.	04/05/2015
ΟΤΕ (ΚΟ)	Κύρια Αγορά
ΕΥΡΟΒΑΝΚ ΕQUITIES ΜΟΝΟΠΡΟΣΩΠΗ Α.Ε.Π.Ε.Υ.	22/10/2006
GREENPOST TRADING EUROPE LTD	12/06/2023
MERIT ΧΡΗΜΑΤΙΣΤΗΡΙΑΚΗ Α.Ε.Π.Ε.Υ.	20/03/2017
ΑΛΦΑ FINANCE ΜΟΝΟΠΡΟΣΩΠΗ ΑΕΠΕΥ	09/01/2006
ΕΘΝΙΚΗ ΧΡΗΜΑΤΙΣΤΗΡΙΑΚΗ ΜΟΝΟΠΡΟΣΩΠΗ ΑΕΠΕΥ	02/01/1900
ΕΛΛΗΝΟΑΜΕΡΙΚΑΝΙΚΗ ΧΡΗΜΑΤΙΣΤΗΡΙΑΚΗ ΑΕΠΕΥ	25/07/2014
ΛΕΩΝ ΔΕΠΟΛΑΣ ΧΡΗΜΑΤΙΣΤΗΡΙΑΚΗ Α.Ε.Π.Ε.Υ.	20/04/2015
ΠΕΙΡΑΙΩΣ ΜΟΝΟΠΡΟΣΩΠΗ Α.Ε.Π.Ε.Υ.	08/09/2008
ΠΑΠΟΥΤΣΑΝΗΣ (ΚΟ)	Κύρια Αγορά
ΒΕΤΑ ΧΡΗΜΑΤΙΣΤΗΡΙΑΚΗ Α.Ε.Π.Ε.Υ.	25/11/2013
ΑΛΦΑ FINANCE ΜΟΝΟΠΡΟΣΩΠΗ ΑΕΠΕΥ	19/11/2018
ΠΕΙΡΑΙΩΣ FINANCIAL HOLD (ΚΟ)	Κύρια Αγορά
ΕΥΡΟΒΑΝΚ ΕQUITIES ΜΟΝΟΠΡΟΣΩΠΗ Α.Ε.Π.Ε.Υ.	22/10/2006
ΕΥΡΟΧΧ ΧΡΗΜΑΤΙΣΤΗΡΙΑΚΗ Α.Ε.Π.Ε.Υ.	15/02/2016
GREENPOST TRADING EUROPE LTD	12/06/2023
MERIT ΧΡΗΜΑΤΙΣΤΗΡΙΑΚΗ Α.Ε.Π.Ε.Υ.	16/09/2013
ΑΛΦΑ FINANCE ΜΟΝΟΠΡΟΣΩΠΗ ΑΕΠΕΥ	15/04/2019
ΕΘΝΙΚΗ ΧΡΗΜΑΤΙΣΤΗΡΙΑΚΗ ΜΟΝΟΠΡΟΣΩΠΗ ΑΕΠΕΥ	02/01/1900
ΕΛΛΗΝΟΑΜΕΡΙΚΑΝΙΚΗ ΧΡΗΜΑΤΙΣΤΗΡΙΑΚΗ ΑΕΠΕΥ	25/07/2014
ΛΕΩΝ ΔΕΠΟΛΑΣ ΧΡΗΜΑΤΙΣΤΗΡΙΑΚΗ Α.Ε.Π.Ε.Υ.	30/11/2018
ΠΕΙΡΑΙΩΣ ΜΟΝΟΠΡΟΣΩΠΗ Α.Ε.Π.Ε.Υ.	16/02/2009
ΠΕΤΡΟΠΟΥΛΟΣ ΠΕΤΡΟΣ (ΚΟ)	Κύρια Αγορά
ΕΥΡΟΒΑΝΚ ΕQUITIES ΜΟΝΟΠΡΟΣΩΠΗ Α.Ε.Π.Ε.Υ.	01/04/2019
ΠΑΝΤΕΛΑΚΗΣ ΧΡΗΜΑΤΙΣΤΗΡΙΑΚΗ Α.Ε.Π.Ε.Υ.	16/03/2020
ΠΛΑΣΤΙΚΑ ΘΡΑΚΗΣ (ΚΟ)	Κύρια Αγορά
ΑΛΦΑ FINANCE ΜΟΝΟΠΡΟΣΩΠΗ ΑΕΠΕΥ	26/03/2018
ΛΕΩΝ ΔΕΠΟΛΑΣ ΧΡΗΜΑΤΙΣΤΗΡΙΑΚΗ Α.Ε.Π.Ε.Υ.	28/03/2024
ΠΕΙΡΑΙΩΣ ΜΟΝΟΠΡΟΣΩΠΗ Α.Ε.Π.Ε.Υ.	02/04/2024
ΡΕΒΟΪΑ (ΚΟ)	Κύρια Αγορά
ΒΕΤΑ ΧΡΗΜΑΤΙΣΤΗΡΙΑΚΗ Α.Ε.Π.Ε.Υ.	26/06/2023
ΤΡΑΠΕΖΑ ΟΡΤΙΜΑ ΒΑΝΚ Α.Ε.	15/04/2024
ΣΑΡΑΝΤΗΣ ΓΡ. (ΚΟ)	Κύρια Αγορά
ΒΕΤΑ ΧΡΗΜΑΤΙΣΤΗΡΙΑΚΗ Α.Ε.Π.Ε.Υ.	14/05/2012
ΕΥΡΟΒΑΝΚ ΕQUITIES ΜΟΝΟΠΡΟΣΩΠΗ Α.Ε.Π.Ε.Υ.	24/10/2016
ΠΕΙΡΑΙΩΣ ΜΟΝΟΠΡΟΣΩΠΗ Α.Ε.Π.Ε.Υ.	02/04/2024
ΣΙΔΜΑ ΜΕΤΑΛΛΟΥΡΓΙΚΗ (ΚΟ)	Κύρια Αγορά
ΤΡΑΠΕΖΑ ΟΡΤΙΜΑ ΒΑΝΚ Α.Ε.	25/05/2023

Πίνακας Μετοχών Υπό Ειδική Διαπραγμάτευση

Χρεόγραφο	Κατηγορία Διαπραγμάτευσης
Ειδικός Διαπραγματευτής	Έναρξη Ειδικής Διαπραγμάτευσης
ΤΕΡΝΑ ΕΝΕΡΓΕΙΑΚΗ (ΚΟ)	Κύρια Αγορά
EUROBANK EQUITIES ΜΟΝΟΠΡΟΣΩΠΗ Α.Ε.Π.Ε.Υ.	24/05/2021
ΠΕΙΡΑΙΩΣ ΜΟΝΟΠΡΟΣΩΠΗ Α.Ε.Π.Ε.Υ.	09/12/2019
ΤΕΧΝΙΚΗ ΟΛΥΜΠΙΑΚΗ (ΚΟ)	Κύρια Αγορά
ΤΡΑΠΕΖΑ ΟΡΤΙΜΑ BANK Α.Ε.	05/07/2023
ΤΖΙΡΑΚΙΑΝ ΠΡΟΦΙΛ (ΚΟ)	Κύρια Αγορά
ΛΕΩΝ ΔΕΠΟΛΑΣ ΧΡΗΜΑΤΙΣΤΗΡΙΑΚΗ Α.Ε.Π.Ε.Υ.	19/07/2021
ΤΡΑΠΕΖΑ ΟΡΤΙΜΑ BANK (ΚΟ)	Κύρια Αγορά
EUROBANK EQUITIES ΜΟΝΟΠΡΟΣΩΠΗ Α.Ε.Π.Ε.Υ.	11/12/2023
ΑΛΦΑ FINANCE ΜΟΝΟΠΡΟΣΩΠΗ ΑΕΠΕΥ	12/12/2023
ΤΡΑΠΕΖΑ ΟΡΤΙΜΑ BANK Α.Ε.	06/11/2023

Γνωστοποιήσεις Συναλλαγών - Κατάλογος Υπόχρεων Προσώπων

Ημερομηνία Υποβολής [1]	Επωνυμία	Λόγος Υποβολής [2]	Υπόχρεος	Ιδιότητα Υποχρέου	Σχέση με τον Υπόχρεο	Ημερομηνία Συναλλαγής	Αγορά	Όγκος Συναλλαγών	Αξία Συναλλαγών	Φύση Συναλλαγής [3]	Είδος Χρηματικού μέσου	Παρατηρήσεις [4]
23/04/2024	EUROBANK ERGASIAS YΠHPPECIZQN KAI CΥMMETOΧΩN A.E.	B	ΒΑΣΙΛΕΙΟΥ ΚΩΝCΤΑΝΤΙΝΟC	Μέλοc ΔC Εκτελεcτικό	Cυνδεόμενο Νομικό Πρόcσωπο	19/04/2024	ΠΑΡΑΓΩΓΩN ΧΑ	118	21,491.00	Π	Παράγωγο	1
23/04/2024	EUROBANK ERGASIAS YΠHPPECIZQN KAI CΥMMETOΧΩN A.E.	B	ΒΑΣΙΛΕΙΟΥ ΚΩΝCΤΑΝΤΙΝΟC	Μέλοc ΔC Εκτελεcτικό	Συνδεόμενο Νομικό Πρόcσωπο	19/04/2024	ΑΞΙΩN ΧΑ	1	1.82	A	Μετοχή	1
23/04/2024	EUROBANK ERGASIAS YΠHPPECIZQN KAI CΥMMETOΧΩN A.E.	B	ΒΑΣΙΛΕΙΟΥ ΚΩΝCΤΑΝΤΙΝΟC	Μέλοc ΔC Εκτελεcτικό	Συνδεόμενο Νομικό Πρόcσωπο	19/04/2024	ΑΞΙΩN ΧΑ	265,547	481,450.86	Π	Μετοχή	1
23/04/2024	EUROBANK ERGASIAS YΠHPPECIZQN KAI CΥMMETOΧΩN A.E.	B	ΒΑΣΙΛΕΙΟΥ ΚΩΝCΤΑΝΤΙΝΟC	Μέλοc ΔC Εκτελεcτικό	Συνδεόμενο Νομικό Πρόcσωπο	19/04/2024	ΑΞΙΩN ΧΑ	130,628	237,828.72	A	Μετοχή	1
23/04/2024	EUROBANK ERGASIAS YΠHPPECIZQN KAI CΥMMETOΧΩN A.E.	B	ΒΑΣΙΛΕΙΟΥ ΚΩΝCΤΑΝΤΙΝΟC	Μέλοc ΔC Εκτελεcτικό	Συνδεόμενο Νομικό Πρόcσωπο	19/04/2024	ΑΞΙΩN ΧΑ	64,088	116,442.89	A	Μετοχή	1
23/04/2024	EUROBANK ERGASIAS YΠHPPECIZQN KAI CΥMMETOΧΩN A.E.	B	ΒΑΣΙΛΕΙΟΥ ΚΩΝCΤΑΝΤΙΝΟC	Μέλοc ΔC Εκτελεcτικό	Συνδεόμενο Νομικό Πρόcσωπο	22/04/2024	ΠΑΡΑΓΩΓΩN ΧΑ	239	46,018.00	A	Παράγωγο	1
23/04/2024	EUROBANK ERGASIAS YΠHPPECIZQN KAI CΥMMETOΧΩN A.E.	B	ΒΑΣΙΛΕΙΟΥ ΚΩΝCΤΑΝΤΙΝΟC	Μέλοc ΔC Εκτελεcτικό	Συνδεόμενο Νομικό Πρόcσωπο	22/04/2024	ΑΞΙΩN ΧΑ	61,858	116,856.79	Π	Μετοχή	1
23/04/2024	EUROBANK ERGASIAS YΠHPPECIZQN KAI CΥMMETOΧΩN A.E.	B	ΒΑΣΙΛΕΙΟΥ ΚΩΝCΤΑΝΤΙΝΟC	Μέλοc ΔC Εκτελεcτικό	Συνδεόμενο Νομικό Πρόcσωπο	22/04/2024	ΑΞΙΩN ΧΑ	16,321	30,748.10	Π	Μετοχή	1
23/04/2024	EUROBANK ERGASIAS YΠHPPECIZQN KAI CΥMMETOΧΩN A.E.	B	ΒΑΣΙΛΕΙΟΥ ΚΩΝCΤΑΝΤΙΝΟC	Μέλοc ΔC Εκτελεcτικό	Συνδεόμενο Νομικό Πρόcσωπο	22/04/2024	ΑΞΙΩN ΧΑ	61,858	116,624.47	A	Μετοχή	1

Cημειώcεις Γνωcτοποιήcεων Cυναλλαγών

Για περιccότερεc πληροφορίεc επί των γνωcτοποιήcεων cυναλλαγών επιccεφετίτε την ιccοccελίδα <http://athexgroup.gr/el/web/guest/companies-info-trade-notifications>

[1] - Η Ημερομηνία Υποβολήc αφορά την Ημερομηνία που η Γνωcτοποίηση παρελήφθει από το Χ.Α.

[2] - Λόγοc Υποβολήc: A: Πρόcσωπο που αccκεί Διευθυντικά καθήκοντα, B: Πρόcσωπο που έχει cτενό δεccμό με πρόcσωπο που αccκεί Διευθυντικά καθήκοντα.

[3] - Φύcη Cυναλλαγήc: A: Αγορά, Π: Πώληcη.

[4] - Παρατηρήcειc: 1 - Λόγω Cυμμετοχήc ce ΑΜΚ, 2 - Λόγω Εξάccκηcηc Δικαιώματοc Προαίρεcηc αγοράc μετοχών που παρέχεται cτο προccωπικό, 3 - Λόγω Δωρεάc, 4 - Λόγω Cυγχώνευcηc ή Διάccπαcηc κλπ, 5 - Λόγω Μετατροπήc ή Ανταλλαγήc Ομολογιών, 6 - Ανταλλε λόγω Προαίρετικήc Δημόcιαc Πρόταcηc.

Υποκείμενη Αγορά				Αγορά Παραγώγων													
Ανωτ Τιμή	Κατωτ Τιμή	Τιμή κλεισ.	Μεταβ.	Μήνας Παράδοσης	Ανοιγμα	Ανωτ Τιμή	Κατωτ Τιμή	Τελ Τιμή	Τιμή κλεισ.	Τελευταία ζήτηση	Τελευταία προσφορά	Τιμή Εκκαθάρισης ¹	Υψηλό ζωής	Χαμηλό ζωής	Πράξεις	Όγκος	Ανοικτές θέσεις
FTSE/X.A. Large Cap				(Μονάδα Διαπραγμάτευσης: 1 Μονάδα Δείκτη x 2€, Χρηματικός Διακανονισμός)													
3,531.11	3,455.33	3,531.11	2.19%	Μάιος 2024	3,470.25	3,536.75	3,469.00	3,530.00	3,530.00	---	---		3,536.75	---	340	994	3,488
				Ιούνιος 2024	3,465.50	3,525.00	3,463.50	3,525.00	3,525.00	---	---		3,525.00	---	35	78	182
				Ιούλιος 2024	---	---	---	---	3,472.25	---	---		---	---	---	---	---
				Σεπτέμβριος 2024	---	---	---	---	3,484.25	---	---		---	---	---	---	---
				Δεκέμβριος 2024	---	---	---	---	3,501.75	---	---		---	---	---	---	---
				Μάρτιος 2025	---	---	---	---	3,519.25	---	---		---	---	---	---	---
FTSE/X.A. Τράπεζες				(Μονάδα Διαπραγμάτευσης: 1 Μονάδα Δείκτη x 15€, Χρηματικός Διακανονισμός)													
1,257.25	1,214.98	1,257.25	3.48%	Ιούνιος 2024	1,241.00	1,260.00	1,241.00	1,260.00	1,260.00	---	---		1,290.00	---	8	33	907
				Σεπτέμβριος 2024	---	---	---	---	1,225.25	---	---		---	---	---	---	---
				Δεκέμβριος 2024	---	---	---	---	1,231.25	---	---		---	---	---	---	---
				Μάρτιος 2025	---	---	---	---	1,237.50	---	---		---	---	---	---	---
MSCI GREECE REBASED				(Μονάδα Διαπραγμάτευσης: 1 Μονάδα Δείκτη x 2€, Χρηματικός Διακανονισμός)													
5,639.01	5,500.98	5,639.01	2.51%	Μάιος 2024	---	---	---	---	5,475.75	---	---		5,547.00	---	---	---	13
				Ιούνιος 2024	---	---	---	---	5,466.75	---	---		5,463.25	---	---	---	20
				Ιούλιος 2024	---	---	---	---	5,418.00	---	---		5,364.00	---	---	---	10
				Αύγουστος 2024	---	---	---	---	5,536.50	---	---		---	---	---	---	---
				Σεπτέμβριος 2024	---	---	---	---	5,547.25	---	---		---	---	---	---	---
				Οκτώβριος 2024	---	---	---	---	5,555.75	---	---		---	---	---	---	---
				Δεκέμβριος 2024	---	---	---	---	5,575.00	---	---		---	---	---	---	---
				Μάρτιος 2025	---	---	---	---	5,602.75	---	---		---	---	---	---	---

Σημειώσεις Παραγώγων

Τις τιμές εκκαθάρισης και τις τελικές ανοικτές θέσεις μπορείτε να τις ανακτήσετε στο ακόλουθο path <http://www.helex.gr/el/web/guest/statistics-end-of-day-derivatives>

Υποκείμενη Αγορά				Αγορά Παραγώγων													
Ανωτ Τιμή	Κατωτ Τιμή	Τιμή κλεισ.	Μεταβ.	Μήνας Παράδοσης	Άνοιγμα	Ανωτ Τιμή	Κατωτ Τιμή	Τελ Τιμή	Τιμή κλεισ.	Τελευταία ζήτηση	Τελευταία προσφορά	Τιμή Εκκαθάρισης*	Υψηλό ζωής	Χαμηλό ζωής	Πράξεις	Όγκος	Ανοικτές θέσεις
(Μέγεθος Συμβολαίου: 100 Χρεόγραφα, Φυσική Παράδοση)																	
ALPHA ΥΠΗΡΕΣΙΩΝ ΣΥΜΜ (ΚΟ)				Ιούνιος 2024	1.62	1.68	1.62	1.68	1.68	---	---	---	1.82	---	365	18,684	153,594
1.667	1.61	1.667	3.64%	Σεπτέμβριος 2024	---	---	---	---	1.70	---	---	---	1.62	---	---	---	202
				Δεκέμβριος 2024	---	---	---	---	1.63	---	---	---	---	---	---	---	---
				Μάρτιος 2025	---	---	---	---	1.64	---	---	---	---	---	---	---	---
(Μέγεθος Συμβολαίου: 100 Χρεόγραφα, Φυσική Παράδοση)																	
AUTOHELLAS (ΚΟ)				Ιούνιος 2024	12.97	12.97	12.97	12.97	12.97	---	---	---	13.67	---	1	3	205
13	12.84	12.88	-0.77%	Σεπτέμβριος 2024	---	---	---	---	13.09	---	---	---	---	---	---	---	---
				Δεκέμβριος 2024	---	---	---	---	13.15	---	---	---	---	---	---	---	---
				Μάρτιος 2025	---	---	---	---	13.22	---	---	---	---	---	---	---	---
(Μέγεθος Συμβολαίου: 100 Χρεόγραφα, Φυσική Παράδοση)																	
CENERGY HOLDINGS (ΚΑ)				Ιούνιος 2024	7.46	7.51	7.42	7.44	7.44	---	---	---	7.61	---	21	60	4,544
7.5	7.38	7.44	0.41%	Σεπτέμβριος 2024	---	---	---	---	7.47	---	---	---	---	---	---	---	---
				Δεκέμβριος 2024	---	---	---	---	7.51	---	---	---	---	---	---	---	---
				Μάρτιος 2025	---	---	---	---	7.55	---	---	---	---	---	---	---	---
(Μέγεθος Συμβολαίου: 100 Χρεόγραφα, Φυσική Παράδοση)																	
COCA-COLA HBC AG (ΚΟ)				Ιούνιος 2024	28.37	28.37	28.37	28.37	28.37	---	---	---	29.10	---	1	1	104
29.5	29.02	29.5	1.65%	Σεπτέμβριος 2024	---	---	---	---	29.26	---	---	---	---	---	---	---	---
				Δεκέμβριος 2024	---	---	---	---	29.41	---	---	---	---	---	---	---	---
				Μάρτιος 2025	---	---	---	---	29.56	---	---	---	---	---	---	---	---
(Μέγεθος Συμβολαίου: 100 Χρεόγραφα, Φυσική Παράδοση)																	
EUROBANK HOLDINGS (ΚΟ)				Ιούνιος 2024	1.90	1.99	1.90	1.98	1.98	---	---	---	2.00	---	250	4,443	32,100
1.985	1.914	1.9845	3.36%	Σεπτέμβριος 2024	---	---	---	---	1.94	---	---	---	---	---	---	---	---
				Δεκέμβριος 2024	---	---	---	---	1.95	---	---	---	---	---	---	---	---
				Μάρτιος 2025	---	---	---	---	1.96	---	---	---	---	---	---	---	---
(Μέγεθος Συμβολαίου: 100 Χρεόγραφα, Φυσική Παράδοση)																	
FOURLIS ΣΥΜΜΕΤΟΧΩΝ (ΚΟ)				Ιούνιος 2024	4.20	4.21	4.17	4.21	4.21	---	---	---	4.38	---	6	30	1,040
4.2	4.145	4.17	-0.24%	Σεπτέμβριος 2024	---	---	---	---	4.22	---	---	---	---	---	---	---	---
				Δεκέμβριος 2024	---	---	---	---	4.24	---	---	---	---	---	---	---	---
				Μάρτιος 2025	---	---	---	---	4.26	---	---	---	---	---	---	---	---
(Μέγεθος Συμβολαίου: 100 Χρεόγραφα, Φυσική Παράδοση)																	
HELLENIQ ENERGY (ΚΟ)				Ιούνιος 2024	8.44	8.46	8.36	8.42	8.42	---	---	---	8.80	---	55	284	4,635
8.43	8.3	8.31	0.54%	Σεπτέμβριος 2024	---	---	---	---	8.33	---	---	---	---	---	---	---	---
				Δεκέμβριος 2024	---	---	---	---	8.38	---	---	---	---	---	---	---	---
				Μάρτιος 2025	---	---	---	---	8.42	---	---	---	---	---	---	---	---

Σημειώσεις Παραγώγων

Τις τιμές εκκαθάρισης και τις τελικές ανοικτές θέσεις μπορείτε να τις ανακτήσετε στο ακόλουθο path <http://www.helex.gr/el/web/guest/statistics-end-of-day-derivatives>

Υποκείμενη Αγορά				Αγορά Παραγώγων													
Ανωτ Τιμή	Κατωτ Τιμή	Τιμή κλεισ.	Μεταβ.	Μήνας Παράδοσης	Άνοιγμα	Ανωτ Τιμή	Κατωτ Τιμή	Τελ Τιμή	Τιμή κλεισ.	Τελευταία ζήτηση	Τελευταία προσφορά	Τιμή Εκκαθάρισης*	Υψηλό ζωής	Χαμηλό ζωής	Πράξεις	Όγκος	Ανοικτές θέσεις
INTRACOM HOLDINGS (ΚΟ)				(Μέγεθος Συμβολαίου: 100 Χρεόγραφα, Φυσική Παράδοση)													
3.575	3.46	3.55	1.14%	Ιούνιος 2024	3.57	3.60	3.47	3.60	3.60	---	---	---	4.30	---	79	532	7.602
				Σεπτέμβριος 2024	---	---	---	---	3.54	---	---	---	---	---	---	---	---
				Δεκέμβριος 2024	---	---	---	---	3.56	---	---	---	---	---	---	---	---
				Μάρτιος 2025	---	---	---	---	3.57	---	---	---	---	---	---	---	---
INTRAKAT (ΚΟ)				(Μέγεθος Συμβολαίου: 100 Χρεόγραφα, Φυσική Παράδοση)													
5.04	4.88	5.03	0.60%	Ιούνιος 2024	4.93	4.94	4.85	4.89	4.89	---	---	---	5.66	---	21	129	2.232
				Σεπτέμβριος 2024	---	---	---	---	5.04	---	---	---	---	---	---	---	---
				Δεκέμβριος 2024	---	---	---	---	5.07	---	---	---	---	---	---	---	---
				Μάρτιος 2025	---	---	---	---	5.09	---	---	---	---	---	---	---	---
JUMBO (ΚΟ)				(Μέγεθος Συμβολαίου: 100 Χρεόγραφα, Φυσική Παράδοση)													
28.06	27.8	28.06	1.01%	Ιούνιος 2024	27.91	28.00	27.87	28.00	28.00	---	---	---	28.00	---	8	30	174
				Σεπτέμβριος 2024	---	---	---	---	28.01	---	---	---	---	---	---	---	---
				Δεκέμβριος 2024	---	---	---	---	28.15	---	---	---	---	---	---	---	---
				Μάρτιος 2025	---	---	---	---	28.29	---	---	---	---	---	---	---	---
LAMDA DEVELOPMENT(ΚΟ)				(Μέγεθος Συμβολαίου: 100 Χρεόγραφα, Φυσική Παράδοση)													
7.09	6.93	7.03	-0.71%	Ιούνιος 2024	7.12	7.12	6.99	7.07	7.07	---	---	---	7.20	---	18	93	7.283
				Σεπτέμβριος 2024	---	---	---	---	7.14	---	---	---	---	---	---	---	---
				Δεκέμβριος 2024	---	---	---	---	7.18	---	---	---	---	---	---	---	---
				Μάρτιος 2025	---	---	---	---	7.21	---	---	---	---	---	---	---	---
MIG (ΚΟ)				(Μέγεθος Συμβολαίου: 100 Χρεόγραφα, Φυσική Παράδοση)													
3.94	3.835	3.91	0.26%	Ιούνιος 2024	---	---	---	---	3.91	---	---	---	4.25	---	---	---	106
				Σεπτέμβριος 2024	---	---	---	---	3.93	---	---	---	---	---	---	---	---
				Δεκέμβριος 2024	---	---	---	---	3.95	---	---	---	---	---	---	---	---
				Μάρτιος 2025	---	---	---	---	3.97	---	---	---	---	---	---	---	---
QUEST ΣΥΜΜΕΤΟΧΩΝ (ΚΟ)				(Μέγεθος Συμβολαίου: 100 Χρεόγραφα, Φυσική Παράδοση)													
5.7	5.45	5.7	1.79%	Ιούνιος 2024	5.63	5.68	5.50	5.68	5.68	---	---	---	6.29	---	22	66	232
				Σεπτέμβριος 2024	---	---	---	---	5.65	---	---	---	---	---	---	---	---
				Δεκέμβριος 2024	---	---	---	---	5.68	---	---	---	---	---	---	---	---
				Μάρτιος 2025	---	---	---	---	5.70	---	---	---	---	---	---	---	---
TITAN CEMENT (ΚΑ)				(Μέγεθος Συμβολαίου: 100 Χρεόγραφα, Φυσική Παράδοση)													
28.35	27.4	28.35	4.61%	Ιούνιος 2024	27.69	28.19	27.64	28.19	28.19	---	---	---	28.19	---	17	32	185
				Σεπτέμβριος 2024	---	---	---	---	27.33	---	---	---	---	---	---	---	---
				Δεκέμβριος 2024	---	---	---	---	27.46	---	---	---	---	---	---	---	---
				Μάρτιος 2025	---	---	---	---	27.60	---	---	---	---	---	---	---	---

Σημειώσεις Παραγώγων

Τις τιμές εκκαθάρισης και τις τελικές ανοικτές θέσεις μπορείτε να τις ανακτήσετε στο ακόλουθο path <http://www.helex.gr/el/web/guest/statistics-end-of-day-derivatives>

Υποκείμενη Αγορά				Αγορά Παραγώγων										Ανοικτές θέσεις			
Ανωτ Τιμή	Κατωτ Τιμή	Τιμή κλεισ.	Μεταβ.	Μήνας Παράδοσης	Άνοιγμα	Ανωτ Τιμή	Κατωτ Τιμή	Τελ Τιμή	Τιμή κλεισ.	Τελευταία ζήτηση	Τελευταία προσφορά	Τιμή Εκκαθάρισης*	Υψηλό ζωής	Χαμηλό ζωής	Πράξεις	Όγκος	Ανοικτές θέσεις
(Μέγεθος Συμβολαίου: 100 Χρεόγραφα, Φυσική Παράδοση)																	
ΒΙΟΗΑΛCO SA/NV (ΚΑ)				Ιούνιος 2024	5.61	5.85	5.61	5.80	5.80	---	---	---	6.43	---	255	1,192	5,931
5.78	5.62	5.77	3.04%	Σεπτέμβριος 2024	---	---	---	---	5.65	---	---	---	---	---	---	---	---
				Δεκέμβριος 2024	---	---	---	---	5.68	---	---	---	---	---	---	---	---
				Μάρτιος 2025	---	---	---	---	5.70	---	---	---	---	---	---	---	---
(Μέγεθος Συμβολαίου: 100 Χρεόγραφα, Φυσική Παράδοση)																	
ΑΒΑΞ Α.Ε. (ΚΟ)				Ιούνιος 2024	1.51	1.51	1.48	1.50	1.50	---	---	---	1.72	---	11	21	864
1.528	1.478	1.49	-0.13%	Σεπτέμβριος 2024	---	---	---	---	1.50	---	---	---	---	---	---	---	---
				Δεκέμβριος 2024	---	---	---	---	1.51	---	---	---	---	---	---	---	---
				Μάρτιος 2025	---	---	---	---	1.52	---	---	---	---	---	---	---	---
(Μέγεθος Συμβολαίου: 100 Χρεόγραφα, Φυσική Παράδοση)																	
ΑΔΜΗ ΣΥΜΜΕΤΟΧΩΝ Α.Ε. (ΚΟ)				Ιούνιος 2024	2.26	2.26	2.22	2.26	2.26	---	---	---	2.44	---	35	215	26,663
2.25	2.2	2.25	0.90%	Σεπτέμβριος 2024	2.22	2.22	2.22	2.22	2.22	---	---	---	2.22	---	2	125	---
				Δεκέμβριος 2024	---	---	---	---	2.26	---	---	---	---	---	---	---	---
				Μάρτιος 2025	---	---	---	---	2.27	---	---	---	---	---	---	---	---
(Μέγεθος Συμβολαίου: 100 Χρεόγραφα, Φυσική Παράδοση)																	
ΑΕΡΟΠΟΡΙΑ ΑΙΓΑΙΟΥ (ΚΟ)				Ιούνιος 2024	11.83	11.83	11.50	11.70	11.70	---	---	---	12.77	---	21	80	4,873
12.41	12.21	12.33	0.33%	Σεπτέμβριος 2024	---	---	---	---	12.39	---	---	---	---	---	---	---	---
				Δεκέμβριος 2024	---	---	---	---	12.46	---	---	---	---	---	---	---	---
				Μάρτιος 2025	---	---	---	---	12.52	---	---	---	---	---	---	---	---
(Μέγεθος Συμβολαίου: 100 Χρεόγραφα, Φυσική Παράδοση)																	
ΓΕΚ ΤΕΡΝΑ (ΚΟ)				Ιούνιος 2024	16.51	16.66	16.43	16.66	16.66	---	---	---	17.26	---	24	76	15,116
16.6	16.32	16.6	1.34%	Σεπτέμβριος 2024	---	---	---	---	16.78	---	---	---	15.80	---	---	---	30
				Δεκέμβριος 2024	---	---	---	---	16.60	---	---	---	---	---	---	---	---
				Μάρτιος 2025	---	---	---	---	16.68	---	---	---	---	---	---	---	---
(Μέγεθος Συμβολαίου: 100 Χρεόγραφα, Φυσική Παράδοση)																	
ΔΕΗ (ΚΟ)				Ιούνιος 2024	11.45	11.55	11.39	11.53	11.53	---	---	---	12.75	---	187	1,181	29,795
11.47	11.3	11.42	1.78%	Σεπτέμβριος 2024	---	---	---	---	11.47	---	---	---	11.30	---	---	---	100
				Δεκέμβριος 2024	---	---	---	---	11.37	---	---	---	---	---	---	---	---
				Μάρτιος 2025	---	---	---	---	11.43	---	---	---	---	---	---	---	---
(Μέγεθος Συμβολαίου: 100 Χρεόγραφα, Φυσική Παράδοση)																	
ΔΙΕΘΝΗΣ ΑΕΡΟΛΙΜΕΝΑΣ ΑΘΗΝΩΝ(ΚΟ)				Ιούνιος 2024	8.23	8.29	8.23	8.27	8.27	---	---	---	8.65	---	6	37	1,024
8.49	8.35	8.448	1.17%	Σεπτέμβριος 2024	---	---	---	---	8.42	---	---	---	---	---	---	---	---
				Δεκέμβριος 2024	---	---	---	---	8.46	---	---	---	---	---	---	---	---
				Μάρτιος 2025	---	---	---	---	8.50	---	---	---	---	---	---	---	---

Σημειώσεις Παραγώγων

Τις τιμές εκκαθάρισης και τις τελικές ανοικτές θέσεις μπορείτε να τις ανακτήσετε στο ακόλουθο path <http://www.helex.gr/el/web/guest/statistics-end-of-day-derivatives>

Υποκείμενη Αγορά				Αγορά Παραγώγων													
Ανωτ Τιμή	Κατωτ Τιμή	Τιμή κλεισ.	Μεταβ.	Μήνας Παράδοσης	Άνοιγμα	Ανωτ Τιμή	Κατωτ Τιμή	Τελ Τιμή	Τιμή κλεισ.	Τελευταία ζήτηση	Τελευταία προσφορά	Τιμή Εκκαθάρισης*	Υψηλό ζωής	Χαμηλό ζωής	Πράξεις	Όγκος	Ανοικτές θέσεις
(Μέγεθος Συμβολαίου: 100 Χρεόγραφα, Φυσική Παράδοση)																	
ΕΘΝΙΚΗ ΤΡΑΠΕΖΑ (ΚΟ)				Ιούνιος 2024	7.29	7.55	7.29	7.55	7.55	---	---	---	7.55	---	227	2,106	12,978
7.512	7.262	7.512	3.99%	Σεπτέμβριος 2024	---	---	---	---	7.28	---	---	---	7.04	---	---	---	40
				Δεκέμβριος 2024	---	---	---	---	7.32	---	---	---	---	---	---	---	---
				Μάρτιος 2025	---	---	---	---	7.36	---	---	---	---	---	---	---	---
(Μέγεθος Συμβολαίου: 100 Χρεόγραφα, Φυσική Παράδοση)																	
ΕΒΑΛΧΑΛΚΟΡ (ΚΟ)				Ιούνιος 2024	1.97	1.98	1.94	1.98	1.98	---	---	---	2.28	---	39	206	4,067
1.972	1.924	1.97	0.61%	Σεπτέμβριος 2024	---	---	---	---	1.95	---	---	---	1.82	---	---	---	50
				Δεκέμβριος 2024	---	---	---	---	1.98	---	---	---	---	---	---	---	---
				Μάρτιος 2025	---	---	---	---	1.99	---	---	---	---	---	---	---	---
(Μέγεθος Συμβολαίου: 100 Χρεόγραφα, Φυσική Παράδοση)																	
ΕΛΛΑΚΤΩΡ (ΚΟ)				Ιούνιος 2024	2.62	2.65	2.58	2.65	2.65	---	---	---	2.70	---	64	188	4,104
2.63	2.555	2.57	-1.34%	Σεπτέμβριος 2024	---	---	---	---	2.63	---	---	---	---	---	---	---	---
				Δεκέμβριος 2024	---	---	---	---	2.64	---	---	---	---	---	---	---	---
				Μάρτιος 2025	---	---	---	---	2.65	---	---	---	---	---	---	---	---
(Μέγεθος Συμβολαίου: 100 Χρεόγραφα, Φυσική Παράδοση)																	
ΕΛΛΗΝ. ΧΡΗΜΑΤΙΣΤΗΡΙΑ-Χ.Α. (ΚΟ)				Ιούνιος 2024	5.20	5.26	5.17	5.26	5.26	---	---	---	5.71	---	47	205	7,704
5.24	5.15	5.23	1.75%	Σεπτέμβριος 2024	---	---	---	---	5.18	---	---	---	---	---	---	---	---
				Δεκέμβριος 2024	---	---	---	---	5.21	---	---	---	---	---	---	---	---
				Μάρτιος 2025	---	---	---	---	5.24	---	---	---	---	---	---	---	---
(Μέγεθος Συμβολαίου: 100 Χρεόγραφα, Φυσική Παράδοση)																	
ΕΥΔΑΠ (ΚΟ)				Ιούνιος 2024	5.78	5.79	5.78	5.79	5.79	---	---	---	6.10	---	2	6	4,333
5.81	5.7	5.8	0.87%	Σεπτέμβριος 2024	---	---	---	---	5.80	---	---	---	---	---	---	---	---
				Δεκέμβριος 2024	---	---	---	---	5.83	---	---	---	---	---	---	---	---
				Μάρτιος 2025	---	---	---	---	5.86	---	---	---	---	---	---	---	---
(Μέγεθος Συμβολαίου: 100 Χρεόγραφα, Φυσική Παράδοση)																	
ΜΟΤΟΡ ΟΪΛ (ΚΟ)				Ιούνιος 2024	26.47	26.77	26.45	26.77	26.77	---	---	---	27.99	---	7	20	417
26.58	26.2	26.54	0.68%	Σεπτέμβριος 2024	---	---	---	---	26.58	---	---	---	---	---	---	---	---
				Δεκέμβριος 2024	---	---	---	---	26.71	---	---	---	---	---	---	---	---
				Μάρτιος 2025	---	---	---	---	26.85	---	---	---	---	---	---	---	---
(Μέγεθος Συμβολαίου: 100 Χρεόγραφα, Φυσική Παράδοση)																	
ΜΥΤΙΛΗΝΑΙΟΣ (ΚΟ)				Ιούνιος 2024	38.35	38.90	38.20	38.90	38.90	---	---	---	38.90	---	174	775	5,653
38.86	37.92	38.8	2.54%	Σεπτέμβριος 2024	---	---	---	---	37.31	---	---	---	35.46	---	---	---	110
				Δεκέμβριος 2024	---	---	---	---	38.35	---	---	---	---	---	---	---	---
				Μάρτιος 2025	---	---	---	---	38.54	---	---	---	---	---	---	---	---

Σημειώσεις Παραγώγων

Τις τιμές εκκαθάρισης και τις τελικές ανοικτές θέσεις μπορείτε να τις ανακτήσετε στο ακόλουθο path <http://www.helex.gr/el/web/guest/statistics-end-of-day-derivatives>

Υποκείμενη Αγορά				Αγορά Παραγώγων										Ανοικτές θέσεις			
Ανωτ Τιμή	Κατωτ Τιμή	Τιμή κλεισ.	Μεταβ.	Μήνας Παράδοσης	Άνοιγμα	Ανωτ Τιμή	Κατωτ Τιμή	Τελ Τιμή	Τιμή κλεισ.	Τελευταία ζήτηση	Τελευταία προσφορά	Τιμή Εκκαθάρισης*	Υψηλό ζωής	Χαμηλό ζωής	Πράξεις	Όγκος	Ανοικτές θέσεις
(Μέγεθος Συμβολαίου: 100 Χρεόγραφα, Φυσική Παράδοση)																	
ΟΛΠ (ΚΟ)				Ιούνιος 2024	---	---	---	---	24.63	---	---	---	28.71	---	---	---	131
24.9	24.25	24.75	0.20%	Σεπτέμβριος 2024	---	---	---	---	24.91	---	---	---	---	---	---	---	---
				Δεκέμβριος 2024	---	---	---	---	25.03	---	---	---	---	---	---	---	---
				Μάρτιος 2025	---	---	---	---	25.16	---	---	---	---	---	---	---	---
(Μέγεθος Συμβολαίου: 100 Χρεόγραφα, Φυσική Παράδοση)																	
ΟΠΑΠ (ΚΟ)				Ιούνιος 2024	16.24	16.25	16.18	16.25	16.25	---	---	---	16.99	---	7	35	856
16.75	16.64	16.65	0.06%	Σεπτέμβριος 2024	---	---	---	---	16.78	---	---	---	---	---	---	---	---
				Δεκέμβριος 2024	---	---	---	---	16.86	---	---	---	---	---	---	---	---
				Μάρτιος 2025	---	---	---	---	16.95	---	---	---	---	---	---	---	---
(Μέγεθος Συμβολαίου: 100 Χρεόγραφα, Φυσική Παράδοση)																	
ΟΤΕ (ΚΟ)				Ιούνιος 2024	14.19	14.55	14.17	14.55	14.55	---	---	---	14.55	---	51	201	5,754
14.49	14.06	14.42	2.27%	Σεπτέμβριος 2024	---	---	---	---	14.22	---	---	---	---	---	---	---	---
				Δεκέμβριος 2024	---	---	---	---	14.29	---	---	---	---	---	---	---	---
				Μάρτιος 2025	---	---	---	---	14.36	---	---	---	---	---	---	---	---
(Μέγεθος Συμβολαίου: 100 Χρεόγραφα, Φυσική Παράδοση)																	
ΠΕΙΡΑΙΩΣ FINANCIAL HOLD (ΚΟ)				Ιούνιος 2024	3.93	4.02	3.91	4.02	4.02	---	---	---	4.26	---	329	8,128	62,097
4	3.889	4	2.80%	Σεπτέμβριος 2024	3.97	3.97	3.97	3.97	3.97	---	---	---	4.05	---	1	5	---
				Δεκέμβριος 2024	---	---	---	---	3.94	---	---	---	---	---	---	---	---
				Μάρτιος 2025	---	---	---	---	3.96	---	---	---	---	---	---	---	---
(Μέγεθος Συμβολαίου: 100 Χρεόγραφα, Φυσική Παράδοση)																	
ΤΕΡΝΑ ΕΝΕΡΓΕΙΑΚΗ (ΚΟ)				Ιούνιος 2024	18.40	18.48	18.24	18.44	18.44	---	---	---	18.62	---	60	250	31,208
18.38	18.11	18.3	0.27%	Σεπτέμβριος 2024	---	---	---	---	18.40	---	---	---	---	---	---	---	---
				Δεκέμβριος 2024	---	---	---	---	18.50	---	---	---	---	---	---	---	---
				Μάρτιος 2025	---	---	---	---	18.59	---	---	---	---	---	---	---	---
(Μέγεθος Συμβολαίου: 100 Χρεόγραφα, Φυσική Παράδοση)																	
ΤΡΑΠΕΖΑ ΟΡΤΙΜΑ BANK (ΚΟ)				Ιούνιος 2024	9.98	10.30	9.80	10.09	10.09	---	---	---	10.30	---	20	49	141
10.68	10.18	10.28	-0.77%	Σεπτέμβριος 2024	---	---	---	---	10.45	---	---	---	---	---	---	---	---
				Δεκέμβριος 2024	---	---	---	---	10.50	---	---	---	---	---	---	---	---
				Μάρτιος 2025	---	---	---	---	10.55	---	---	---	---	---	---	---	---

Σημειώσεις Παραγώγων

Τις τιμές εκκαθάρισης και τις τελικές ανοικτές θέσεις μπορείτε να τις ανακτήσετε στο ακόλουθο path <http://www.helex.gr/el/web/guest/statistics-end-of-day-derivatives>

FTSE/X.A. Large Cap

(Μονάδα Διαπραγμάτευσης: 1 Μονάδα Δείκτη x 2€ - Τρόπος Εξάσκησης: Ευρωπαϊκός, Χρηματικός Διακανονισμός)

Τιμή Εξάσκησης	Δικαιώματα Αγοράς														Δικαιώματα Πώλησης																						
	Μάιος 2024							Ιούνιος 2024							Λοιποί Μήνες		Μάιος 2024							Ιούνιος 2024							Λοιποί Μήνες		Τιμή Εξάσκησης				
	Ανοιγμα	Ανιτ Τιμή	Καπιτ Τιμή	Τελ Τιμή	Τιμή κλεισ.	Όγκος	Ανοικτές θέσεις	Ανοιγμα	Ανιτ Τιμή	Καπιτ Τιμή	Τελ Τιμή	Τιμή κλεισ.	Όγκος	Ανοικτές θέσεις	Όγκος	Ανοικτές θέσεις	Ανοιγμα	Ανιτ Τιμή	Καπιτ Τιμή	Τελ Τιμή	Τιμή κλεισ.	Όγκος	Ανοικτές θέσεις	Ανοιγμα	Ανιτ Τιμή	Καπιτ Τιμή	Τελ Τιμή	Τιμή κλεισ.	Όγκος	Ανοικτές θέσεις	Όγκος	Ανοικτές θέσεις					
2,450	-	-	-	-	-	-	-	0.00	0.00	0.00	-	990.00	-	-	-	-	-	-	-	-	-	-	-	-	0.00	0.00	0.00	-	0.02	-	-	-		-	2,450		
2,500	-	-	-	-	-	-	-	0.00	0.00	0.00	-	940.00	-	-	-	-	-	-	-	-	-	-	-	-	0.00	0.00	0.00	-	0.01	-	-	-	-	2,500			
2,550	-	-	-	-	-	-	-	0.00	0.00	0.00	-	890.00	-	-	-	-	-	-	-	-	-	-	-	0.00	0.00	0.00	-	0.03	-	-	-	-	2,550				
2,600	-	-	-	-	-	-	-	0.00	0.00	0.00	-	841.00	-	-	-	-	-	-	-	-	-	-	-	0.00	0.00	0.00	-	0.06	-	-	-	-	2,600				
2,650	-	-	-	-	-	-	-	0.00	0.00	0.00	-	791.00	-	-	-	-	-	-	-	-	-	-	-	0.00	0.00	0.00	-	0.13	-	-	-	-	2,650				
2,700	-	-	-	-	-	-	-	0.00	0.00	0.00	-	741.00	-	-	-	-	-	-	-	-	-	-	-	0.00	0.00	0.00	-	0.27	-	-	-	-	2,700				
2,750	-	-	-	-	-	-	-	0.00	0.00	0.00	-	691.00	-	-	-	-	-	-	-	-	-	-	-	0.00	0.00	0.00	-	0.52	-	-	-	-	2,750				
2,800	-	-	-	-	-	-	-	0.00	0.00	0.00	-	642.00	-	-	-	-	-	-	-	-	-	-	-	0.00	0.00	0.00	-	0.97	-	-	-	-	2,800				
2,850	-	-	-	-	-	-	-	0.00	0.00	0.00	-	593.00	-	-	-	-	-	-	-	-	-	-	-	0.00	0.00	0.00	-	1.70	-	-	-	-	2,850				
2,900	-	-	-	-	-	-	-	0.00	0.00	0.00	-	544.00	-	-	-	-	-	-	-	-	-	-	-	0.00	0.00	0.00	-	2.90	-	-	-	-	2,900				
2,950	-	-	-	-	-	-	-	0.00	0.00	0.00	-	496.00	-	-	-	-	-	-	-	-	-	-	-	0.00	0.00	0.00	-	4.80	-	-	-	-	2,950				
3,000	-	-	-	-	-	-	-	0.00	0.00	0.00	-	449.00	-	-	-	-	-	-	-	-	-	-	-	0.00	0.00	0.00	-	7.60	-	-	-	-	3,000				
3,050	0.00	0.00	0.00	-	400.00	-	-	0.00	0.00	0.00	-	404.00	-	-	-	-	-	-	-	-	-	-	-	0.00	0.00	0.00	-	11.75	-	-	-	-	3,050				
3,100	0.00	0.00	0.00	-	351.00	-	-	0.00	0.00	0.00	-	359.00	-	-	-	-	-	-	-	-	-	-	-	0.00	0.00	0.00	-	17.25	-	-	-	-	3,100				
3,150	0.00	0.00	0.00	-	303.00	-	-	0.00	0.00	0.00	-	317.00	-	-	-	-	-	-	-	-	-	-	-	0.00	0.00	0.00	-	24.75	-	-	-	-	3,150				
3,200	0.00	0.00	0.00	-	257.00	-	-	0.00	0.00	0.00	-	277.00	-	-	-	-	-	-	-	-	-	-	-	0.00	0.00	0.00	-	34.25	-	-	-	-	3,200				
3,250	0.00	0.00	0.00	-	214.00	-	42	0.00	0.00	0.00	-	239.00	-	-	-	-	-	-	-	-	-	-	-	0.00	0.00	0.00	-	46.50	-	-	-	-	3,250				
3,300	0.00	0.00	0.00	-	173.00	-	21	0.00	0.00	0.00	-	204.00	-	-	-	-	-	-	-	-	-	-	-	0.00	0.00	0.00	-	61.50	-	-	-	-	3,300				
3,350	0.00	0.00	0.00	-	137.00	-	20	0.00	0.00	0.00	-	173.00	-	-	-	-	-	-	-	-	-	-	26.00	0.00	21.00	27.00	27.00	20	32	66.00	66.00	61.00	61.00	61.00	7	-	3,350
3,400	116.00	116.00	116.00	116.00	116.00	1	21	0.00	0.00	0.00	-	144.00	-	-	-	-	-	-	-	-	-	-	0.00	116.00	0.00	-	56.00	-	22	0.00	0.00	0.00	-	101.00	-	1	3,400
3,450	0.00	0.00	0.00	-	78.50	-	51	0.00	0.00	0.00	-	119.00	-	-	-	-	-	-	-	-	-	-	60.00	0.00	60.00	60.00	60.00	4	55	0.00	0.00	0.00	-	126.00	-	-	3,450
3,500	76.00	76.00	76.00	76.00	76.00	2	27	114.00	114.00	114.00	114.00	114.00	1	-	-	-	-	-	-	-	-	-	81.00	76.00	81.00	81.00	81.00	20	-	135.00	135.00	133.00	133.00	133.00	40	-	3,500
3,550	49.00	49.00	47.00	47.00	47.00	21	6	0.00	0.00	0.00	-	78.00	-	-	-	-	-	-	-	-	-	-	111.00	49.00	106.00	109.00	109.00	60	-	162.00	162.00	154.00	155.00	155.00	80	-	3,550
3,600	0.00	0.00	0.00	-	26.50	-	-	0.00	0.00	0.00	-	62.00	-	-	-	-	-	-	-	-	-	-	0.00	0.00	0.00	-	177.00	-	-	0.00	0.00	0.00	-	218.00	-	-	3,600
3,650	0.00	0.00	0.00	-	17.25	-	-	0.00	0.00	0.00	-	49.00	-	-	-	-	-	-	-	-	-	-	0.00	0.00	0.00	-	218.00	-	-	0.00	0.00	0.00	-	255.00	-	-	3,650
3,700	0.00	0.00	0.00	-	11.00	-	-	0.00	0.00	0.00	-	38.00	-	-	-	-	-	-	-	-	-	-	0.00	0.00	0.00	-	261.00	-	-	0.00	0.00	0.00	-	294.00	-	-	3,700
3,750	0.00	0.00	0.00	-	6.60	-	-	0.00	0.00	0.00	-	29.00	-	-	-	-	-	-	-	-	-	-	0.00	0.00	0.00	-	307.00	-	-	0.00	0.00	0.00	-	335.00	-	-	3,750
Σύνολο:						24	188							1	0	0	0											104	193					127	1	0	0
Αριθμός Πράξεων:							4							1	0														9					8		0	

ΔΕΗ (ΚΟ)

(Μέγεθος Συμβολαίου: 100 Χρέογραφα, Τρόπος Εξάσκησης: Αμερικάνικος, Φυσική Παράδοση)

Τιμή Εξάσκησης	Δικαιώματα Αγοράς														Δικαιώματα Πώλησης																		
	Μάιος 2024							Ιούνιος 2024							Λοιποί Μήνες		Μάιος 2024							Ιούνιος 2024							Λοιποί Μήνες		Τιμή Εξάσκησης
	Άνοιγμα	Ανιγν. Τιμή	Καπιτ. Τιμή	Τελ. Τιμή	Τιμή κλεισ.	Όγκος	Ανοικτές θέσεις	Άνοιγμα	Ανιγν. Τιμή	Καπιτ. Τιμή	Τελ. Τιμή	Τιμή κλεισ.	Όγκος	Ανοικτές θέσεις	Όγκος	Ανοικτές θέσεις	Άνοιγμα	Ανιγν. Τιμή	Καπιτ. Τιμή	Τελ. Τιμή	Τιμή κλεισ.	Όγκος	Ανοικτές θέσεις	Άνοιγμα	Ανιγν. Τιμή	Καπιτ. Τιμή	Τελ. Τιμή	Τιμή κλεισ.	Όγκος	Ανοικτές θέσεις	Όγκος	Ανοικτές θέσεις	
6.800						-	0.000	0.000	0.000		4.44	-	-									-	-	0.000	0.000	0.000	0.001	-	-			0.068	
7.200						-	0.000	0.000	0.000		4.04	-	-									-	-	0.000	0.000	0.000	0.001	-	-			0.072	
7.600						-	0.000	0.000	0.000		3.65	-	-									-	-	0.000	0.000	0.000	0.001	-	-			0.076	
8.000						-	0.000	0.000	0.000		3.25	-	-									-	-	0.000	0.000	0.000	0.001	-	-			0.080	
8.400	0.000	0.000	0.000		2.83	-	0.000	0.000	0.000		2.85	-	-				0.000	0.000	0.000		0.001	-	-	0.000	0.000	0.000	0.004	-	-			0.084	
8.800	0.000	0.000	0.000		2.43	-	0.000	0.000	0.000		2.46	-	-				0.000	0.000	0.000		0.001	-	-	0.000	0.000	0.000	0.013	-	-			0.088	
9.200	0.000	0.000	0.000		2.03	-	0.000	0.000	0.000		2.08	-	-				0.000	0.000	0.000		0.002	-	-	0.000	0.000	0.000	0.032	-	-			0.092	
9.600	0.000	0.000	0.000		1.64	-	0.000	0.000	0.000		1.72	-	-				0.000	0.000	0.000		0.008	-	-	0.000	0.000	0.000	0.069	-	-			0.096	
10.000	0.000	0.000	0.000		1.26	-	0.000	0.000	0.000		1.38	-	-				0.000	0.000	0.000		0.027	-	-	0.000	0.000	0.000	0.130	-	-			0.100	
11.000	0.000	0.000	0.000		0.486	-	50	0.000	0.000	0.000		0.707	-	-				0.000	0.000	0.000		0.251	-	10	0.000	0.000	0.000	0.453	-	-			0.110
12.000	0.000	0.000	0.000		0.107	-	-	0.000	0.000	0.000		0.294	-	-				0.000	0.000	0.000		0.874	-	-	0.000	0.000	0.000	1.04	-	-			0.120
13.000	0.000	0.000	0.000		0.013	-	5	0.000	0.000	0.000		0.100	-	-				0.000	0.000	0.000		1.79	-	-	0.000	0.000	0.000	1.85	-	-			0.130
14.000	0.000	0.000	0.000		0.001	-	-	0.000	0.000	0.000		0.028	-	-				0.000	0.000	0.000		2.78	-	-	0.000	0.000	0.000	2.79	-	-			0.140
15.000	0.000	0.000	0.000		0.001	-	-	0.000	0.000	0.000		0.007	-	-				0.000	0.000	0.000		3.78	-	-	0.000	0.000	0.000	3.78	-	-			0.150
16.000	0.000	0.000	0.000		0.001	-	-	0.000	0.000	0.000		0.001	-	-				0.000	0.000	0.000		4.78	-	-	0.000	0.000	0.000	4.78	-	-			0.160
17.000	0.000	0.000	0.000		0.001	-	-	0.000	0.000	0.000		0.001	-	-				0.000	0.000	0.000		5.78	-	-	0.000	0.000	0.000	5.78	-	-			0.170
18.000						-	0.000	0.000	0.000		0.001	-	-									-	-	0.000	0.000	0.000	6.78	-	-			0.180	
Σύνολο:						0	55						0	0	0	0					0	10					0	0	0	0			
Αριθμός Πράξεων:							0						0	0								0.00					0		0				

ΟΠΑΠ (ΚΟ)

(Μέγεθος Συμβολαίου: 100 Χρέδγραφα, Τρόπος Εξάσκησης: Αμερικάνικος, Φυσική Παράδοση)

Τιμή Εξάσκησης	Δικαιώματα Αγοράς														Δικαιώματα Πώλησης																		
	Μάιος 2024						Ιούνιος 2024						Λοιποί Μήνες		Μάιος 2024						Ιούνιος 2024						Λοιποί Μήνες		Τιμή Εξάσκησης				
	Άνοιγμα	Ανιγτ Τιμή	Καπιτ Τιμή	Τελ Τιμή	Τιμή κλεισ.	Όγκος	Άνοιγμα	Ανιγτ Τιμή	Καπιτ Τιμή	Τελ Τιμή	Τιμή κλεισ.	Όγκος	Άνοιγτ θέσεις	Όγκος	Άνοιγτ θέσεις	Άνοιγμα	Ανιγτ Τιμή	Καπιτ Τιμή	Τελ Τιμή	Τιμή κλεισ.	Όγκος	Άνοιγτ θέσεις	Όγκος	Άνοιγτ θέσεις									
9.600							0.000	0.000	0.000	7.07	-	-													0.000	0.000	0.000	0.001		-	-		
10.000							0.000	0.000	0.000	6.67	-	-													0.000	0.000	0.000	0.001	-	-			0.100
11.000	0.000	0.000	0.000		5.66	-	-	0.000	0.000	0.000	5.68	-	-			0.000	0.000	0.000	0.001	-	-	0.000	0.000	0.000	0.001	-	-			0.110			
12.000	0.000	0.000	0.000		4.66	-	-	0.000	0.000	0.000	4.68	-	-			0.000	0.000	0.000	0.001	-	-	0.000	0.000	0.000	0.001	-	-			0.120			
13.000	0.000	0.000	0.000		3.66	-	-	0.000	0.000	0.000	3.68	-	-			0.000	0.000	0.000	0.001	-	-	0.000	0.000	0.000	0.001	-	-			0.130			
14.000	0.000	0.000	0.000		2.66	-	-	0.000	0.000	0.000	2.70	-	-			0.000	0.000	0.000	0.001	-	-	0.000	0.000	0.000	0.013	-	-			0.140			
15.000	0.000	0.000	0.000		1.68	-	-	0.000	0.000	0.000	1.77	-	-			0.000	0.000	0.000	0.021	-	-	0.000	0.000	0.000	0.081	-	-			0.150			
16.000	0.000	0.000	0.000		0.827	-	-	0.000	0.000	0.000	1.00	-	-			0.000	0.000	0.000	0.165	-	1	0.000	0.000	0.000	0.309	-	-			0.160			
17.000	0.000	0.000	0.000		0.280	-	-	0.000	0.000	0.000	0.466	-	-			0.000	0.000	0.000	0.619	-	-	0.000	0.000	0.000	0.775	-	-			0.170			
18.000	0.000	0.000	0.000		0.061	-	-	0.000	0.000	0.000	0.175	-	-			0.000	0.000	0.000	1.40	-	-	0.000	0.000	0.000	1.49	-	-			0.180			
19.000	0.000	0.000	0.000		0.008	-	-	0.000	0.000	0.000	0.054	-	-			0.000	0.000	0.000	2.36	-	-	0.000	0.000	0.000	2.38	-	-			0.190			
20.000	0.000	0.000	0.000		0.001	-	-	0.000	0.000	0.000	0.013	-	-			0.000	0.000	0.000	3.36	-	-	0.000	0.000	0.000	3.36	-	-			0.200			
22.000	0.000	0.000	0.000		0.001	-	-	0.000	0.000	0.000	0.001	-	-			0.000	0.000	0.000	5.36	-	-	0.000	0.000	0.000	5.36	-	-			0.220			
24.000	0.000	0.000	0.000		0.001	-	-	0.000	0.000	0.000	0.001	-	-			0.000	0.000	0.000	7.36	-	-	0.000	0.000	0.000	7.36	-	-			0.240			
Σύνολα:						0	0					0	0	0	0					0	1					0	0	0	0				
Αριθμός Πράξεων:						0						0	0	0	0					0.00						0		0	0				

ΟΤΕ (ΚΟ)

(Μέγεθος Συμβολαίου: 100 Χρεόγραφα, Τρόπος Εξάσκησης: Αμερικάνικος, Φυσική Παράδοση)

Τιμή Εξάσκησης	Δικαιώματα Αγοράς													Δικαιώματα Πώλησης															
	Μάιος 2024						Ιούνιος 2024						Λοιποί Μήνες		Μάιος 2024						Ιούνιος 2024						Λοιποί Μήνες		Τιμή Εξάσκησης
	Άνοιγμα	Ανιψ. Τιμή	Κατωτ. Τιμή	Τελ. Τιμή	Τιμή κλεισ.	Όγκος	Άνοιγμα	Ανιψ. Τιμή	Κατωτ. Τιμή	Τελ. Τιμή	Τιμή κλεισ.	Όγκος	Άνοιγτες θέσεις	Όγκος	Άνοιγτες θέσεις	Άνοιγμα	Ανιψ. Τιμή	Κατωτ. Τιμή	Τελ. Τιμή	Τιμή κλεισ.	Όγκος	Άνοιγτες θέσεις	Όγκος	Άνοιγτες θέσεις	Όγκος	Άνοιγτες θέσεις			
9.200	0.000	0.000	0.000	4.91	-	-	0.000	0.000	0.000	4.93	-	-			0.000	0.000	0.000	0.001	-	-	0.000	0.000	0.000	0.001	-	-			
9.600	0.000	0.000	0.000	4.51	-	-	0.000	0.000	0.000	4.53	-	-			0.000	0.000	0.000	0.001	-	-	0.000	0.000	0.000	0.001	-	-			0.096
10.000	0.000	0.000	0.000	4.11	-	-	0.000	0.000	0.000	4.13	-	-			0.000	0.000	0.000	0.001	-	-	0.000	0.000	0.000	0.001	-	-			0.100
11.000	0.000	0.000	0.000	3.12	-	-	0.000	0.000	0.000	3.14	-	-			0.000	0.000	0.000	0.001	-	-	0.000	0.000	0.000	0.001	-	-			0.110
12.000	0.000	0.000	0.000	2.12	-	-	0.000	0.000	0.000	2.16	-	-			0.000	0.000	0.000	0.001	-	-	0.000	0.000	0.000	0.020	-	-			0.120
13.000	0.000	0.000	0.000	1.15	-	5	0.000	0.000	0.000	1.27	-	-			0.000	0.000	0.000	0.032	-	-	0.000	0.000	0.000	0.132	-	-			0.130
14.000	0.000	0.000	0.000	0.402	-	-	0.000	0.000	0.000	0.612	-	-			0.000	0.000	0.000	0.284	-	6	0.000	0.000	0.000	0.468	-	-			0.140
15.000	0.000	0.000	0.000	0.073	-	5	0.000	0.000	0.000	0.230	-	-			0.000	0.000	0.000	0.958	-	-	0.000	0.000	0.000	1.09	-	-			0.150
16.000	0.000	0.000	0.000	0.006	-	-	0.000	0.000	0.000	0.067	-	-			0.000	0.000	0.000	1.90	-	-	0.000	0.000	0.000	1.93	-	-			0.160
17.000	0.000	0.000	0.000	0.001	-	-	0.000	0.000	0.000	0.014	-	-			0.000	0.000	0.000	2.90	-	-	0.000	0.000	0.000	2.90	-	-			0.170
18.000	0.000	0.000	0.000	0.001	-	-	0.000	0.000	0.000	0.002	-	-			0.000	0.000	0.000	3.90	-	-	0.000	0.000	0.000	3.90	-	-			0.180
19.000	0.000	0.000	0.000	0.001	-	-	0.000	0.000	0.000	0.001	-	-			0.000	0.000	0.000	4.90	-	-	0.000	0.000	0.000	4.90	-	-			0.190
20.000					-	-	0.000	0.000	0.000	0.001	-	-							-	-	0.000	0.000	0.000	5.90	-	-			0.200
22.000					-	-	0.000	0.000	0.000	0.001	-	-							-	-	0.000	0.000	0.000	7.90	-	-			0.220
Σύνολο:					0	10					0	0	0	0					0	6				0	0	0	0		
Αριθμός Πράξεων:					0						0		0						0.00					0		0			

ΠΕΙΡΑΙΩΣ FINANCIAL HOLD (ΚΟ)

(Μέγεθος Συμβολαίου: 100 Χρέεγραφα, Τρόπος Εξάσκησης: Αμερικάνικος, Φυσική Παράδοση)

Τιμή Εξάσκησης	Δικαιώματα Αγοράς														Δικαιώματα Πώλησης																	
	Μάιος 2024						Ιούνιος 2024						Λοιποί Μήνες		Μάιος 2024						Ιούνιος 2024						Λοιποί Μήνες		Τιμή Εξάσκησης			
	Άνοιγμα	Ανιγν. Τιμή	Καπιτ. Τιμή	Τελ. Τιμή	Τιμή κλεισ.	Όγκος	Άνοιγμα	Ανιγν. Τιμή	Καπιτ. Τιμή	Τελ. Τιμή	Τιμή κλεισ.	Όγκος	Άνοιγ. θέσεις	Όγκος	Άνοιγ. θέσεις	Άνοιγμα	Ανιγν. Τιμή	Καπιτ. Τιμή	Τελ. Τιμή	Τιμή κλεισ.	Όγκος	Άνοιγ. θέσεις	Άνοιγμα	Ανιγν. Τιμή	Καπιτ. Τιμή	Τελ. Τιμή	Τιμή κλεισ.	Όγκος		Άνοιγ. θέσεις	Όγκος	Άνοιγ. θέσεις
1.800						-	0.000	0.000	0.000	2.10	-	-									-	-		0.000	0.000	0.000	0.001	-		-		
1.900						-	0.000	0.000	0.000	2.00	-	-									-	-		0.000	0.000	0.000	0.001	-	-			0.019
2.000						-	0.000	0.000	0.000	1.90	-	-									-	-		0.000	0.000	0.000	0.001	-	-			0.020
2.200						-	0.000	0.000	0.000	1.70	-	-									-	-		0.000	0.000	0.000	0.001	-	-			0.022
2.400						-	0.000	0.000	0.000	1.50	-	-									-	-		0.000	0.000	0.000	0.001	-	-			0.024
2.600						-	0.000	0.000	0.000	1.30	-	-									-	-		0.000	0.000	0.000	0.001	-	-			0.026
2.800	0.000	0.000	0.000		1.09	-	0.000	0.000	0.000	1.10	-	-				0.000	0.000	0.000	0.001	-	-		0.000	0.000	0.000	0.001	-	-			0.028	
3.000	0.000	0.000	0.000		0.894	-	0.000	0.000	0.000	0.905	-	-				0.000	0.000	0.000	0.001	-	-		0.000	0.000	0.000	0.005	-	-			0.030	
3.200	0.000	0.000	0.000		0.696	-	0.000	0.000	0.000	0.716	-	-				0.000	0.000	0.000	0.001	-	-		0.000	0.000	0.000	0.015	-	-			0.032	
3.400	0.000	0.000	0.000		0.503	-	0.000	0.000	0.000	0.542	-	-				0.000	0.000	0.000	0.008	-	-		0.000	0.000	0.000	0.041	-	-			0.034	
3.600	0.000	0.000	0.000		0.327	-	0.000	0.000	0.000	0.388	-	-				0.000	0.000	0.000	0.032	-	-		0.000	0.000	0.000	0.087	-	-			0.036	
3.800	0.000	0.000	0.000		0.186	-	0.000	0.000	0.000	0.265	-	-				0.000	0.000	0.000	0.091	-	-		0.000	0.000	0.000	0.163	-	-			0.038	
4.000	0.000	0.000	0.000		0.091	-	0.000	0.000	0.000	0.170	-	-				0.000	0.000	0.000	0.196	-	-		0.000	0.000	0.000	0.268	-	-			0.040	
4.400	0.000	0.000	0.000		0.013	-	0.000	0.000	0.000	0.059	-	-				0.000	0.000	0.000	0.519	-	-		0.000	0.000	0.000	0.558	-	-			0.044	
4.800	0.000	0.000	0.000		0.001	-	0.000	0.000	0.000	0.017	-	-				0.000	0.000	0.000	0.910	-	-		0.000	0.000	0.000	0.918	-	-			0.048	
5.200	0.000	0.000	0.000		0.001	-	0.000	0.000	0.000	0.004	-	-				0.000	0.000	0.000	1.31	-	-		0.000	0.000	0.000	1.31	-	-			0.052	
5.600	0.000	0.000	0.000		0.001	-	0.000	0.000	0.000	0.001	-	-				0.000	0.000	0.000	1.71	-	-		0.000	0.000	0.000	1.71	-	-			0.056	
6.000	0.000	0.000	0.000		0.001	-	0.000	0.000	0.000	0.001	-	-				0.000	0.000	0.000	2.11	-	-		0.000	0.000	0.000	2.11	-	-			0.060	
6.400	0.000	0.000	0.000		0.001	-	0.000	0.000	0.000	0.001	-	-				0.000	0.000	0.000	2.51	-	-		0.000	0.000	0.000	2.51	-	-			0.064	
Σύνολο:						0	0				0	0	0	0						0	0						0	0	0	0		
Αριθμός Πράξεων:						0					0		0							0.00							0		0			

Προϊόν Δανεισμού	Υποκείμενος Τίτλος	Πολυμερείς Συναλλαγές[1]					Διμερείς Συναλλαγές[2]		Δανεισμός Τίτλων μέσω ΟΤC[3]
		Ανοιχτές θέσεις[5]	Προσφερόμενη ποσότητα	Μ.Σ.Τ[4]	Όγκος συναλλαγών	Μ.Σ.Τ[4]	Όγκος συναλλαγών	Μ.Σ.Τ[4]	Όγκος συναλλαγών
AETFBOR	ALPHA ETF FTSE Athex Large Cap	---	---	---	---	---	---	---	---
ALPHABOR	ALPHA ΥΠΗΡΕΣΙΩΝ ΣΥΜΜ (ΚΟ)	292,000	---	---	---	---	---	---	63,307,252
ACAGBOR	AUSTRIACARD (ΚΑ)	---	---	---	---	---	---	---	---
OTOELBOR	AUTOHELLAS (ΚΟ)	1,839	---	---	492	4.88%	---	---	83,007
CENERBOR	CENERGY HOLDINGS (ΚΑ)	1,686	---	---	---	---	---	---	24,235
ΕΕΕBOR	COCA-COLA HBC AG (ΚΟ)	4,848	---	---	---	---	---	---	44,377
DIMANDBOR	DIMAND (ΚΟ)	---	---	---	---	---	---	---	98,610
EPSILBOR	EPSILON NET (ΚΟ)	---	---	---	---	---	---	---	8,057
EUROBBOR	EUROBANK HOLDINGS (ΚΟ)	384,780	---	---	---	---	---	---	34,119,211
FOYRKBOR	FOURLIS ΣΥΜΜΕΤΟΧΩΝ (ΚΟ)	230	---	---	---	---	---	---	20,299
ELPEBOR	HELLENIQ ENERGY (ΚΟ)	---	---	---	---	---	---	---	367,739
INTEKBOR	IDEAL HOLDINGS (ΚΟ)	---	---	---	---	---	---	---	17,950
INTRKBOR	INTRACOM HOLDINGS (ΚΟ)	---	---	---	---	---	---	---	39,131
INKATBOR	INTRAKAT (ΚΟ)	---	---	---	---	---	---	---	---
BELABOR	JUMBO (ΚΟ)	5,623	---	---	---	---	---	---	195,735
LAMDABOR	LAMDA DEVELOPMENT(ΚΟ)	---	---	---	---	---	---	---	223,277
LAVIBOR	LAVIPHARM (ΚΟ)	---	---	---	---	---	---	---	---
MIGBOR	MIG (ΚΟ)	1,992	---	---	---	---	---	---	40,179
PREMIABOR	PREMIA (ΚΟ)	---	---	---	---	---	---	---	---
PROFBOR	PROFILE (ΚΟ)	---	---	---	---	---	---	---	10,000
QUESTBOR	QUEST ΣΥΜΜΕΤΟΧΩΝ (ΚΟ)	391	---	---	---	---	---	---	11,333
TITCBOR	TITAN CEMENT (ΚΑ)	10,181	---	---	---	---	---	---	210,612
VIOBOR	VIOHALCO SA/NV (ΚΑ)	744	---	---	---	---	---	---	---
AVAXBOR	ΑΒΑΞ Α.Ε. (ΚΟ)	---	---	---	---	---	---	---	---
ADMIEBOR	ΑΔΜΗΕ ΣΥΜΜΕΤΟΧΩΝ Α.Ε. (ΚΟ)	---	---	---	---	---	---	---	207,580
AEGNBOR	ΑΕΡΟΠΟΡΙΑ ΑΙΓΑΙΟΥ (ΚΟ)	---	---	---	---	---	---	---	236,218
ALMYBOR	ΑΛΟΥΜΥΛ (ΚΟ)	---	---	---	---	---	---	---	---
GEKTERNABOR	ΓΕΚ ΤΕΡΝΑ (ΚΟ)	---	---	---	---	---	---	---	3,698
PPCBOR	ΔΕΗ (ΚΟ)	2,000	---	---	---	---	---	---	1,278,881
AIABOR	ΔΙΕΘΝΗΣ ΑΕΡΟΛΙΜΕΝΑΣ ΑΘΗΝΩΝ(ΚΟ)	---	---	---	---	---	---	---	120,473
ETEBOR	ΕΘΝΙΚΗ ΤΡΑΠΕΖΑ (ΚΟ)	50,000	---	---	---	---	---	---	13,490,505

Σημειώσεις Προϊόντων Δανεισμού

[1] - Πολυμερείς Συμβάσεις Δανειοδοσίας των μεθόδων 8-1, 8-2 και 8-3-3 (σύμφ. Με Αποφ.17 ΔΣ του Χρηματιστηρίου).

[2] - Διμερείς Συμβάσεις Δανειοδοσίας των μεθόδων 8-3-1 και 8-3-2 (σύμφ. Με Αποφ. 20 ΔΣ του Χρηματιστηρίου).

[3] - Τα στοιχεία Συναλλαγές Δανεισμού Τίτλων μέσω ΟΤC δηλώνονται από τους χειριστές ΣΑΤ και αφορούν τις ποσότητες που έχουν καταγραφεί στο ΣΑΤ έως και τη προηγούμενη εργάσιμη ημέρα.

[4] - Μ.Σ.Τ: - Μέση Σταθμισμένη Τιμή (ως προς τα τεμάχια)

[5] - Τα στοιχεία αφορούν σε ανοιχτές θέσεις πριν την έναρξη της συνεδρίασης

Προϊόν Δανεισμού	Υποκείμενος Τίτλος	Πολυμερείς Συναλλαγές[1]				Διμερείς Συναλλαγές[2]		Δανεισμός Τίτλων μέσω ΟΤC[3]
		Ανοιχτές θέσεις[5]	Προσφερόμενη ποσότητα	Μ.Σ.Τ[4]	Όγκος συναλλαγών	Μ.Σ.Τ[4]	Όγκος συναλλαγών	Όγκος συναλλαγών
ELHABOR	ΕΛΒΑΛΧΑΛΚΟΡ (ΚΟ)	3,134	---	---	---	---	---	65,887
ELLAKTORBOR	ΕΛΛΑΚΤΩΡ (ΚΟ)	7,173	---	---	---	---	---	99,965
ΕΧΑΕΒΟR	ΕΛΛΗΝ. ΧΡΗΜΑΤΙΣΤΗΡΙΑ-Χ.Α. (ΚΟ)	---	---	---	---	---	---	152,047
ΕΥΑΡSΒΟR	ΕΥΑΘ (ΚΟ)	---	---	---	---	---	---	---
ΕΥΔΑΡΒΟR	ΕΥΔΑΠ (ΚΟ)	845	---	---	---	---	---	265,720
INLOTBOR	ΙΝΤΡΑΛΟΤ (ΚΟ)	---	---	---	---	---	---	779,448
KRIBOR	ΚΡΙ - ΚΡΙ (ΚΟ)	---	---	---	---	---	---	140
ΜΟΗΒΟR	ΜΟΤΟΡ ΟΪΛ (ΚΟ)	18,705	---	---	---	---	---	405,480
ΜΥΤΙΛΒΟR	ΜΥΤΙΛΗΝΑΙΟΣ (ΚΟ)	1,362	---	---	---	---	---	169,259
ΡΡΑΒΟR	ΟΛΠ (ΚΟ)	4,500	---	---	---	---	---	65,391
ΟΡΑΡΒΟR	ΟΠΑΠ (ΚΟ)	55,016	---	---	7,500	5.18%	---	1,790,776
ΗΤΟΒΟR	ΟΤΕ (ΚΟ)	---	---	---	---	---	---	1,882,660
ΤΡΕΙRΒΟR	ΠΕΙΡΑΙΩS FINANCIAL HOLD (ΚΟ)	10,000	---	---	73,000	5.77%	---	11,161,176
PLATBOR	ΠΛΑΣΤΙΚΑ ΘΡΑΚΗΣ (ΚΟ)	---	---	---	---	---	---	1,596
SARBOR	ΣΑΡΑΝΤΗΣ ΓΡ. (ΚΟ)	1,450	---	---	---	---	---	78,059
TENERGYBOR	ΤΕΡΝΑ ΕΝΕΡΓΕΙΑΚΗ (ΚΟ)	---	---	---	---	---	---	754,622
ΟΛΥΜΡΒΟR	ΤΕΧΝΙΚΗ ΟΛΥΜΠΙΑΚΗ (ΚΟ)	---	---	---	---	---	---	---
ΟΡΤΙΜΑΒΟR	ΤΡΑΠΕΖΑ ΟΡΤΙΜΑ ΒΑΝΚ (ΚΟ)	11,003	---	---	601	4.88%	---	53,259

Σημειώσεις Προϊόντων Δανεισμού

[1] - Πολυμερείς Συμβάσεις Δανειοδοσίας των μεθόδων 8-1, 8-2 και 8-3-3 (σύμφ. Με Αποφ.17 ΔΣ του Χρηματιστηρίου).

[2] - Διμερείς Συμβάσεις Δανειοδοσίας των μεθόδων 8-3-1 και 8-3-2 (σύμφ. Με Αποφ. 20 ΔΣ του Χρηματιστηρίου).

[3] - Τα στοιχεία Συναλλαγές Δανεισμού Τίτλων μέσω ΟΤC δηλώνονται από τους χειριστές ΣΑΤ και αφορούν τις ποσότητες που έχουν καταγραφεί στο ΣΑΤ έως και τη προηγούμενη εργάσιμη ημέρα.

[4] - Μ.Σ.Τ: - Μέση Σταθμισμένη Τιμή (ως προς τα τεμάχια)

[5] - Τα στοιχεία αφορούν σε ανοιχτές θέσεις πριν την έναρξη της συνεδρίασης

Κωδικοί και ονομασίες Κλάδων Οικονομικής Δραστηριότητας του Χρηματιστηρίου Αθηνών

12003 - Διαπραγματεύσιμα Αμοιβαία Κεφάλαια	10101010 Υπηρεσίες Ηλεκτρονικών Υπολογιστών
10101015 Λογισμικό	10102030 Υλικό Υπολογιστών
15101010 Εξοπλισμός Τηλεπικοινωνιών	15102015 Υπηρεσίες Τηλεπικοινωνιών
20101010 Υγειονομικές Μονάδες	20101025 Υπηρεσίες Υγείας
20102010 Ιατρικός Εξοπλισμός	20103015 Φαρμακευτικά Προϊόντα
30101010 Τράπεζες	30202000 Διαφοροποιημένες Χρηματοοικονομικές Υπηρεσίες
30202010 Διαχείριση Κεφαλαίων & Θεματοφύλακες	30202015 Επενδυτικές Υπηρεσίες
30204000 Επενδυτικές Εταιρείες κλειστού τύπου	30302010 Γενικές Ασφάλειες
30302015 Μεσίτες Ασφαλίσεων	30302025 Ασφάλειες Ιδιοκτησίας & Ζημιών
35101010 Συμμετοχές & Ανάπτυξη Ακίνητης Περιουσίας	35101015 Υπηρεσίες Ακίνητης Περιουσίας
35102000 Διαφοροποιημένες Α.Ε.Ε.Α.Π.	35102030 Α.Ε.Ε.Α.Π. Επαγγελματικών Χώρων
35102045 Α.Ε.Ε.Α.Π. Εμπορικών Χώρων	40201040 Υπηρεσίες Ενοικίασης και Χρηματοδοτικής Μίσθωσης
40202010 Κατασκευή Κατοικιών	40202015 Έπιπλα
40202020 Οικιακές Συσκευές	40203040 Ηλεκτρονική Ψυχαγωγία
40204020 Ρούχα και Αξεσουάρ	40301010 Ψυχαγωγία
40301030 Εκδόσεις	40301035 Ραδιοτηλεοπτικοί Φορείς
40401010 Διαφοροποιημένοι Έμποροι	40401020 Εμπόριο Ενδυμάτων
40401025 Εμπόριο Προϊόντων Οικιακής Βελτίωσης	40401030 Εξειδικευμένο Λιανικό Εμπόριο
40501010 Αεροπορικές Εταιρείες	40501015 Ταξίδια & Τουρισμός
40501020 Τυχερά Παιχνίδια	40501025 Ξενοδοχεία & Πανσιόν
45101015 Απόσταξη & Οινοπαραγωγή	45101020 Αναψυκτικά
45102010 Γεωργεία, Αλιεία, Εκτροφή και Φυτείες	45102020 Τρόφιμα
45103010 Καπνός	45201010 Λιανικό & Χονδρικό Εμπόριο Τροφίμων
45201020 Είδη Προσωπικής Φροντίδας	50101010 Κατασκευές
50101020 Κατασκευαστές Στέγασης & Επικαλύψεων	50101030 Τσιμέντα
50101035 Άλλα Οικοδομικά Υλικά	50202010 Ηλεκτρικά Εξαρτήματα
50203015 Πλαστικά	50203030 Υλικά Συσκευασίας
50204000 Μηχανήματα Βιομηχανικού Εξοπλισμού	50204020 Μηχανήματα Κατασκευών
50205010 Προμηθευτές Βιομηχανίας	50205020 Υποστηρικτικές Υπηρεσίες προς Επιχειρήσεις
50205030 Υπηρεσίες Μαζικής Εκτύπωσης	50206015 Εμπορικά Οχήματα & Ανταλλακτικά
50206030 Θαλάσσιες Μεταφορές	50206060 Υπηρεσίες Μεταφορών
55101000 Διαφοροποιημένα Υλικά	55101020 Κλωστοϋφαντουργικά Προϊόντα
55102000 Ορυχεία	55102010 Σίδηρος & Χάλυβας
55102015 Μεταλλουργία	55102035 Αλουμίνιο
60101020 Διυλιστήρια & Εμπορία Πετρελαιοειδών	65101010 Εναλλακτική Ηλεκτρική Ενέργεια
65101015 Συμβατική Ηλεκτρική Ενέργεια	65102000 Πολλαπλών Υπηρεσιών Κοινής Ωφέλειας
65102030 Ύδρευση	



ATHEX
Athens Stock Exchange

Λεωφ. Αθηνών 110 104 42 Αθήνα
110, Athinon Ave. GR 104 42 Athens
tel. (+30)210-33.66.800, fax (+30)210-33.66.101
www.athexgroup.gr