

24

Ημερήσιο Δελτίο
Συναλλακτικής Δραστηριότητας

Daily Official List
of Trading Activity

Τετάρτη, 17 Απριλίου, 2024

Έτος: 145 Αύξων Αριθμός Συνεδρίασης: 73



ATHEXGROUP
Athens Exchange Group

Αποποίηση Ευθύνης:

Η εταιρεία Ελληνικά Χρηματιστήρια-Χρηματιστήριο Αθηνών Ανώνυμη Εταιρεία Συμμετοχών καταβάλλει κάθε δυνατή προσπάθεια ώστε να διασφαλίσει ότι οι πληροφορίες και τα λοιπά στοιχεία που εμφανίζονται στο Ημερήσιο Δελτίο Τιμών (Η.Δ.Τ.) είναι ορθά και πλήρη αλλά δεν έχει καμία ευθύνη για ενδεχόμενο λάθος ή παράλειψη στοιχείων και / ή ευθύνη σχετικά με την ακρίβεια, αξιοπιστία, επικαιροποίηση και πληρότητα των παραπάνω πληροφοριών και στοιχείων ή ευθύνη προερχόμενη άμεσα ή έμμεσα από την χρήση των παραπάνω πληροφοριών.

Η Εταιρία δεν έχει καμία ευθύνη για την ακρίβεια των στοιχείων που περιλαμβάνονται στις ανακοινώσεις των εισηγμένων εταιρειών. Πιθανές προσβολές δικαιωμάτων τρίτων από το περιεχόμενο των ανακοινώσεων συνιστούν αποκλειστική ευθύνη του αποστολέα των ανακοινώσεων.

Όλα τα αναγραφόμενα στο Η.Δ.Τ. στοιχεία παρέχονται μόνο για τους σκοπούς της πληροφόρησης και δεν συνιστούν παροχή επενδυτικών συμβουλών ή πρόσκληση για επένδυση σε κινητές αξίες που διαπραγματεύονται στο Χρηματιστήριο Αθηνών.

Αναγνωρίζεται και συμφωνείται ότι όλα τα δικαιώματα επί των πληροφοριών που εμφανίζονται στο Η.Δ.Τ. θα αποτελούν κυριότητα της εταιρίας και οποιοδήποτε άλλο δικαίωμα συμπεριλαμβανομένου του δικαιώματος πνευματικής ιδιοκτησίας, σήματος κλπ. ανήκουν στο Χρηματιστήριο Αθηνών.

Τα ανωτέρω στοιχεία αποτελούν ιδιοκτησία της Εταιρίας και προστατεύονται σύμφωνα με τις διατάξεις περί πνευματικής ιδιοκτησίας. Απαγορεύεται α) η με οποιοδήποτε τρόπο ή μέσο αναπαραγωγή, αναδημοσίευση, τροποποίηση, αντιγραφή, πώληση, μετάδοση ή διανομή του συνόλου ή μέρους τους, χωρίς αναφορά στην πηγή και β) η εμπορική εκμετάλλευση των στοιχείων από τρίτους.

Η Εταιρία δεν φέρει καμία ευθύνη προερχόμενη άμεσα ή έμμεσα από χρήση ή τυχόν αλλοίωση των ανωτέρω στοιχείων όταν αυτά χρησιμοποιούνται από

Ελληνικά Χρηματιστήρια - Χρηματιστήριο Αθηνών Α.Ε. Συμμετοχών

Λεωφόρος Αθηνών 110, 10442 Αθήνα, Τηλ: (210) 33.66.800, Fax: (210) 32.13.938

www.athexgroup.gr

Χρηματιστηριακό Κέντρο Θεσσαλονίκης

Κατούνη 16-18, Θεσ/νίκη 546 25, Τηλ: (2310) 567.667, Fax: (2310) 530.455

Συνεγγυητικό Κεφάλαιο Εξασφάλισης Επενδυτικών Υπηρεσιών

Φειδίου 14-16, Αθήνα 106 78, Τηλ: (210) 33.04.682, Fax: (210) 33.04.155

Επιτροπή Κεφαλαιαγοράς

Κολοκοτρώνη 1 & Σταδίου 1, Αθήνα 105 62, Τηλ: (210) 33.77.100, Fax: (210) 33.77.173

Πίνακας Περιεχομένων**Ενότητα 1: Στατιστικά Στοιχεία Χρεογράφων, Παραγώγων και Δανεισμού**

Οι Αγορές Χρεογράφων Παραγώγων Δανεισμού
Χρηματιστηριακοί Δείκτες
Αναλυτικά Στοιχεία Συναλλαγών Αγοράς Χρεογράφων
Στοιχεία Συναλλαγών Κλάδων Χρηματιστηρίου Αθηνών & Χρηματοοικονομικών Προϊόντων (Δ.Α.Κ.)
Οι 10 Μετοχές με τη μεγαλύτερη Άνοδο & Πτώση
Αναλυτικά Στοιχεία Συναλλαγών Αγοράς Παραγώγων

Ενότητα 2: Αναλυτικά Στοιχεία Συναλλαγών Χρεογράφων

Αναλυτικά Στοιχεία Συναλλαγών Χρεογράφων
Σημειώσεις Χρεογράφων

Ενότητα 3: Στοιχεία Συναλλαγών Χρεογράφων

Στοιχεία Συναλλαγών Πακέτων
Στοιχεία Συναλλαγών Δικαιωμάτων

Στοιχεία Δανεισμού Τίτλων
Στοιχεία Συναλλαγών Εκποιήσεων
Στοιχεία Συναλλαγών Εκποιήσεων Ενσώματων Ονομαστικών Μετοχών
Στοιχεία Ενεργητικού Διαπραγματεύσιμων Αμοιβαίων Κεφαλαίων (Δ.Α.Κ.)
Χαρακτηριστικά Διαπραγματεύσιμων Αμοιβαίων Κεφαλαίων (Δ.Α.Κ.)

Ενότητα 4: Ανακοινώσεις**Ενότητα 5: Ομόλογα Διαπραγματεύσιμα στην Αγορά Αξιών Σταθερού Εισοδήματος**

Ομολογιακά Δάνεια Επιχειρήσεων – Οργανωμένη Αγορά (Μετατρέψιμα)
Ομολογιακά Δάνεια Επιχειρήσεων – Οργανωμένη Αγορά (Μη Μετατρέψιμα)
Ομόλογα Ελληνικού Δημοσίου
Έντοκα Γραμμάτια & Zero Coupon Ομόλογα Ελληνικού Δημοσίου
Ομόλογα Ελληνικού Δημοσίου Διαπραγματεύσιμα με τη Μέθοδο Εκφώνησης - Αντιφώνησης
Ομόλογα Κρατικών Τραπεζών

Ενότητα 6: Πρόσθετα Στοιχεία Ενημέρωσης

Πίνακας Μελών Χρηματιστηρίου Αθηνών και Μελών ΕΤ.ΕΚ.
Πίνακας Μετοχών Υπό Ειδική Διαπραγμάτευση
Γνωστοποιήσεις Συναλλαγών - Κατάλογος Υπόχρεων Προσώπων

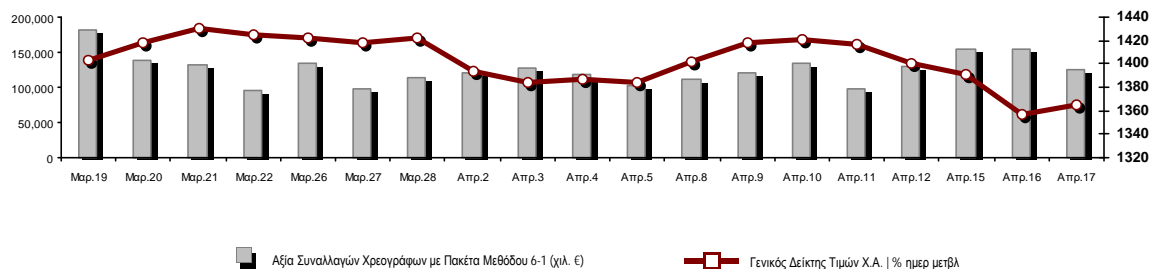
Ενότητα 7: Αναλυτικά Στοιχεία Συναλλαγών Αγοράς Παραγώγων

Συμβόλαια Μελλοντικής Εκπλήρωσης σε Δείκτες
Συμβόλαια Μελλοντικής Εκπλήρωσης σε Μετοχές
Δικαιώματα Προαίρεσης σε Δείκτες
Δικαιώματα Προαίρεσης σε Μετοχές
Στοιχεία Συναλλαγών Προϊόντων Δανεισμού

Παράρτημα Α: Κωδικοί και ονομασίες Κλάδων Οικονομικής Δραστηριότητας του Χρηματιστηρίου Αθηνών

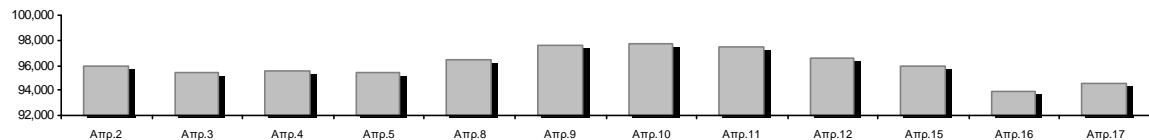
Οι Αγορές Χρεογράφων Παραγώγων Δανεισμού

Γενικός Δείκτης Τιμών και Αξία Συναλλαγών Μετοχών και Παραγώγων

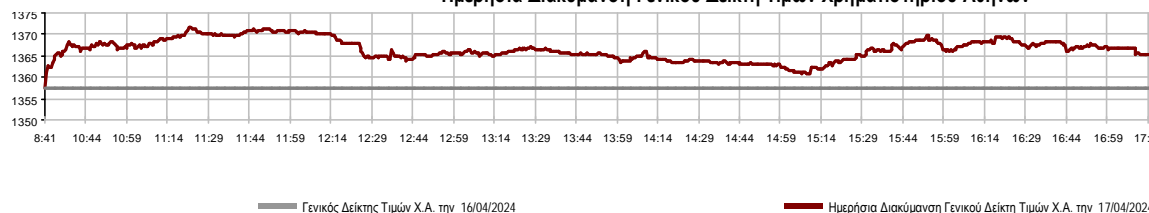


Κεφαλαιοποίηση Χ.Α. (εκατ €) **:	94,533.55		Συνολικές Ανοικτές Θέσεις σε Παράγωγα	454,206
Ημερήσια μεταβολή: εκατ. € %	588.43	0.63%	Ανοικτές θέσεις σε ΣΜΕ επί Δεικτών % ημερ μετβλ	5,896 -12.14%
Μέση ετήσια Κεφ/ποίηση: εκατ. € % Μετβλ. Μέση προηγ. έτος	94,961.21	18.13%	Ανοικτές θέσεις σε ΣΜΕ επί μετοχών % ημερ μετβλ	446,500 -3.98%
Γενικός Δείκτης Τιμών Χ.Α. % ημερ μετβλ	1,365.48	0.60%	Ανοικτές θέσεις σε Δικαιώματα επί Δεικτών % ημερ μετβλ	1,092 2.73%
Κεφαλαιοποίηση Γενικού Δείκτη (εκατ. €)	85,754.15		Ανοικτές θέσεις σε Δικαιώματα επί μετοχών % ημερ μετβλ	718 0.00%
Ημερήσια μεταβολή (εκατ. €)	529.25			
Αξία Συναλλαγών Χρεογράφων με Πακέτα Μεθόδου 6-1 (χιλ. €)	124,586.26		Πλήθος Συμβολαίων Παραγώγων:	32,080
Ημερήσια μεταβολή: %	-30,943.67	-19.90%	Ημερήσια μεταβολή: τμχ %	-36,036 -52.90%
Μέση Αξία Συν/γών ΥiD: χιλ. € % Μετβλ Μέση προηγ. έτος	140,987.46	28.68%	Μέσος Όγκος Συμβ. ΥiD: % Μετβλ Μέσο προηγ. Έτος	40,530 -7.81%
Αξία Συναλλαγών Πακέτων Μεθόδου 6-1 (χιλ. €)	20,062.59		Πλήθος Πράξεων Παραγώγων:	2,067
Αξία Συναλλαγών Πακέτων Μεθόδου 6-2 & 6-3 (χιλ. €)	0.00		Ημερήσια μεταβολή: πλήθος %	-1,490 -41.89%
Αξία Συναλλαγών Ομολόγων (χιλ.€)	976.06		Μέσο Πλήθος Πράξεων ΥiD: % Μετβλ Μέσο προηγ. Έτος	2,137 -8.31%
Όγκος Συναλλαγών Χρεογράφων με Πακέτα Μεθόδου 6-1 (χιλ. Τμχ)	29,054.81		Συνολικές Ανοικτές Θέσεις σε Δανεισμό	397,932
Ημερήσια μεταβολή: χιλ. τμχ %	-6,628.97	-18.58%	Ημερήσια μεταβολή: τμχ %	205,007 106.26%
Μέσος Όγκος Συν/γών ΥiD: % Μετβλ Μέσο προηγ. Έτος	32,860.86	-2.26%	Πλήθος Συναλλαγών Δανεισμού (Πολυμερής/Διμερής)	169,215
Όγκος Συναλλαγών Πακέτων Μεθόδου 6-1 (χιλ. Τεμάχια)	4,440.26		Ημερήσια μεταβολή: τμχ %	-82,671
Όγκος Συναλλαγών Πακέτων Μεθόδου 6-2 & 6-3 (χιλ. Τεμάχια)	0.00		Πλήθος Πολυμερών Συναλλαγών	169,215
Όγκος Συναλλαγών Ομολόγων	1,029,000		Πλήθος Διμερών Συναλλαγών	0
Πλήθος Πράξεων Χρεογράφων με Πακέτα Μεθόδου 6-1	45,517		Πλήθος Πράξεων Δανεισμού:	14
Ημερήσια μεταβολή: πλήθος %	-8,122	-15.14%	Ημερήσια μεταβολή: %	2
Μέσο Πλήθος Πράξεων ΥiD: % Μετβλ Μέσο προηγ. Έτος	41,476	14.50%	Πλήθος Πράξεων Πολυμερών Συναλλαγών	14
Πλήθος πακέτων Μεθόδου 6-1	19		Πλήθος Πράξεων Διμερών Συναλλαγών	0
Πλήθος πακέτων Μεθόδου 6-2 & 6-3	0			
Πλήθος συναλλαγών Ομολόγων	197			

Κεφαλαιοποίηση Χ.Α. (εκατ €) **



Ημερήσια Διακύμανση Γενικού Δείκτη Τιμών Χρηματιστηρίου Αθηνών



Χρηματιστηριακοί Δείκτες

Όνομασία Δείκτη	17/04/2024	16/04/2024	Δ μον.	Δ %	Κατώτερη	Ανώτερη	Κατ.έτους	Ανωτ.έτους	Ετησ. μεταβ.
Γενικός Δείκτης Τιμών Χ.Α.	1,365.48 #	1,357.30	8.18	0.60%	1,357.30	1,371.51	1,293.14	1,437.65	5.59% #
Δείκτης Συνολικής Απόδοσης Γενικού Δείκτη Χ.Α.	2,492.52 #	2,477.59	14.93	0.60%	2,477.59	2,503.53	2,355.44	2,621.34	5.82% #
Δείκτης ATHEX ESG	1,554.48 #	1,546.95	7.53	0.49%	1,546.95	1,562.94	1,471.77	1,643.01	5.62% #
Δείκτης Τιμών Εναλλακτικής Αγοράς Χ.Α.	12,345.39 #	12,171.73	173.66	1.43%	12,171.73	12,538.79	9,352.11	13,974.15	32.01% #
FTSE/Χ.Α. Large Cap	3,311.98 #	3,296.79	15.19	0.46%	3,296.79	3,330.68	3,122.79	3,495.52	6.06% #
FTSE/Χ.Α. Mid Cap	2,198.94 #	2,170.39	28.55	1.32%	2,170.39	2,210.51	2,167.92	2,459.55	-2.30% α
FTSE/Χ.Α. Υψηλής Μερισματικής Απόδοσης	3,939.30 #	3,920.65	18.65	0.48%	3,920.65	3,962.26	3,752.57	4,182.26	4.45% #
FTSE/Χ.Α. Δείκτης Αγοράς	788.69 #	784.44	4.25	0.54%	784.44	792.91	746.82	834.20	5.61% #
FTSE/Χ.Α. Τράπεζες	1,163.93 #	1,161.40	2.53	0.22%	1,153.58	1,172.04	1,057.67	1,269.79	9.64% #
FTSE/ATHEX ΤΕΧΝΟΛΟΓΙΑ & ΤΗΛΕΠΙΚΟΙΝΩΝΙΕΣ	5,157.31 #	5,141.25	16.06	0.31%	5,141.25	5,212.94	4,915.95	5,567.15	1.67% #
FTSE/ATHEX ΧΡΗΜΑΤΟΟΙΚΟΝΟΜΙΚΕΣ ΥΠΗΡΕΣΙΕΣ	5,477.57 #	5,465.70	11.87	0.22%	5,429.63	5,515.21	4,996.31	5,980.67	9.24% #
FTSE/ATHEX ΑΚΙΝΗΤΗΣ ΠΕΡΙΟΥΣΙΑΣ	4,708.50 #	4,673.71	34.79	0.74%	4,673.52	4,718.91	4,639.72	5,120.52	-5.08% α
FTSE/ATHEX ΚΑΤΑΝΑΛΩΤΙΚΑ ΠΡΟΪΟΝΤΑ	5,167.75 α	5,170.47	-2.72	-0.05%	5,167.75	5,214.56	4,993.33	5,557.48	3.03% #
FTSE/ATHEX ΒΑΣΙΚΑ ΑΓΑΘΑ	6,054.31 #	6,002.69	51.62	0.86%	6,002.69	6,096.99	5,069.68	6,448.78	18.98% #
FTSE/ATHEX ΒΙΟΜΗΧΑΝΙΕΣ	5,645.64 #	5,609.41	36.23	0.65%	5,609.41	5,689.80	5,044.08	6,010.72	11.10% #
FTSE/ATHEX ΠΡΩΤΕΣ ΎΛΕΣ	4,703.21 #	4,628.91	74.30	1.61%	4,624.60	4,720.36	4,577.28	5,876.05	-3.42% α
FTSE/ATHEX ΕΝΕΡΓΕΙΑ & ΥΠΗΡΕΣΙΕΣ ΚΟΙΝΗΣ ΩΦ	5,046.75 #	5,004.55	42.20	0.84%	5,004.55	5,082.87	4,961.47	5,361.67	1.19% #
Δείκτης Όλων των Μετοχών Χ.Α.	317.06 #	315.08	1.98	0.63%	317.06	317.06	304.60	332.01	4.99% #
Ελληνικός Δείκτης Mid & Small Cap	1,976.17 #	1,955.68	20.49	1.05%	1,955.68	1,983.31	1,929.00	2,092.76	2.45% #
FTSE/Χ.Α. Large Cap Συνολικής Απόδοσης	5,492.11 #	5,466.92	25.19	0.46%			5,201.70	5,780.01	6.29% #
FTSE/Χ.Α. Mid Cap Συνολικής Απόδοσης	2,961.35 #	2,922.90	38.45	1.32%			2,922.90	3,302.69	-2.30% α
MSCI GREECE REBASED	5,276.28 #	5,268.74	7.54	0.14%	5,257.14	5,314.86	4,984.69	5,636.99	5.85% #
Ελληνικός Δείκτης Εταιρικών Ομολόγων	131.34 α	131.49	-0.15	-0.11%			129.54	131.60	1.31% #
Ελληνικός Δείκτης Τιμών Εταιρικών Ομολόγων	91.05 α	91.17	-0.11	-0.13%			90.52	91.29	0.45% #

Σημείωση 1: Το κλείσιμο των Δεικτών FTSE/Μed 100, Ελληνικός Δείκτης Εταιρικών Ομολόγων και, Ελληνικός Δείκτης Τιμών Εταιρικών Ομολόγων αφορούν την συνεδρίαση της 15/04/2024.

Σημείωση 2: Ο Ελληνικός Δείκτης Mid & Small Cap είναι Customized δείκτης υπολογιζόμενος από το Χρηματιστήριο Αθηνών.

Αναλυτικά Στοιχεία Συναλλαγών Αγοράς Χρεογράφων

	Όλα τα Χρεόγραφα	Κύρια Αγορά	Επιτήρηση	Διαπραγματεύσιμα Αμοιβαία Κεφάλαια
Σύνολα	124	116	7	1
Ανοδικές / Καθοδικές / Σταθερές:	76 / 28 / 20	75 / 26 / 15	0 / 2 / 5	1 / 0 / 0
Κεφαλαιοποίηση Χ.Α. (εκατ €) **	94,533.55	94,454.65	78.90	
Μέση Ημερήσια Αξία Συν/γών (χιλ. €)	140,987.46	140,744.14	48.65	308.46
Αξία Συναλλαγών	124,586.26	123,983.21	50.90	552.15
Κύριος Πίνακας:	104,523.68	103,920.63	50.90	552.15
Προσυμφωνημένων Συναλλαγών 6_1_2_3:	20,062.59	20,062.59	0.00	0.00
Πίνακας Εκποιήσεων:	0.00	0.00	0.00	0.00
Πίνακας Ειδικών Όρων:	0.00	0.00	0.00	0.00
Μέσος Ημερήσιος Όγκος Συναλλαγών	32,860,857	32,655,507	218,830	9,087
Όγκος Συναλλαγών	29,054,813	28,832,201	206,051	16,561
Κύριος Πίνακας:	24,614,556	24,391,944	206,051	16,561
Προσυμφωνημένων Συναλλαγών 6_1_2_3:	4,440,257	4,440,257	0	0
Πίνακας Εκποιήσεων:	0	0	0	0
Πίνακας Ειδικών Όρων:	0	0	0	0
Μέσο Ημερήσιο Πλήθος Πράξεων	41,476	41,335	79	62
Αριθμός Πράξεων	45,517	45,432	50	35
Κύριος Πίνακας:	45,498	45,413	50	35
Προσυμφωνημένων Συναλλαγών 6_1_2_3:	19	19	0	0
Πίνακας Εκποιήσεων:	0	0	0	0
Πίνακας Ειδικών Όρων:	0	0	0	0

Στοιχεία Συναλλαγών Κλάδων Χρηματιστηρίου Αθηνών & Χρηματοοικονομικών Προϊόντων (Δ.Α.Κ.)

Κωδικός	Κλάδοι	Ανοδικές / Καθοδικές / Σταθερές	Αριθμός Πράξεων	Όγκος Συναλλαγών	Αξία Συναλλαγών	% στη Συνολική Αξία
12000	- Χρηματοοικονομικά Προϊόντα	1 / 0 / 0	35	16,561	552,153.23	0.44%
3510	- Ακίνητη Περιουσία	6 / 3 / 3	1,056	281,550	1,119,643.48	0.90%
3030	- Ασφάλειες	0 / 0 / 1	55	4,191	19,720.39	0.02%
5020	- Βιομηχανικά Προϊόντα & Υπηρεσίες	10 / 5 / 1	2,546	613,862	2,811,046.09	2.26%
4040	- Εμπόριο	3 / 3 / 0	1,742	330,443	6,566,742.01	5.27%
6010	- Ενέργεια	3 / 1 / 0	2,163	318,759	3,533,725.37	2.84%
4020	- Καταναλωτικά Προϊόντα & Υπηρεσίες	5 / 1 / 1	429	182,697	361,328.62	0.29%
5010	- Κατασκευές & Υλικά Κατασκευών	10 / 2 / 1	3,320	889,429	5,408,102.91	4.34%
4030	- Μέσα Ενημέρωσης	1 / 0 / 0	2	3,200	1,606.40	0.00%
4520	- Προσωπική Φροντίδα, Φάρμακα & Παντοπωλεία	2 / 0 / 0	351	45,725	393,785.72	0.32%
5510	- Πρώτες Ύλες	7 / 2 / 6	1,111	298,658	984,827.39	0.79%
4050	- Ταξίδια και Αναψυχή	4 / 0 / 2	2,752	1,309,698	8,202,584.72	6.58%
1010	- Τεχνολογία	8 / 2 / 1	1,647	516,540	1,668,089.34	1.34%
1510	- Τηλεπικοινωνίες	0 / 2 / 0	2,061	469,630	6,555,971.35	5.26%
3010	- Τράπεζες	4 / 2 / 1	16,916	21,488,139	60,349,581.38	48.44%
4510	- Τρόφιμα, Ποτά & Καπνοβιομηχανίες	3 / 2 / 1	392	78,872	905,209.38	0.73%
2010	- Υγεία	2 / 1 / 0	232	211,865	173,567.16	0.14%
6510	- Υπηρεσίες Κοινής Ωφέλειας	5 / 0 / 1	8,089	1,831,617	24,408,966.41	19.59%
3020	- Χρηματοοικονομικές Υπηρεσίες	2 / 2 / 1	611	115,377	569,597.33	0.46%

Οι 10 Μετοχές με τη μεγαλύτερη Άνοδο & Πτώση

Κύρια Αγορά

Μετοχές με τη μεγαλύτερη Θετική μεταβολή τιμής	Τιμή κλεισ.	Μεταβ.	Μετοχές με τη μεγαλύτερη Αρνητική μεταβολή τιμής	Τιμή κλεισ.	Μεταβ.
ΚΥΡΙΑΚΟΥΛΗΣ (ΚΟ)	1.38	6.15% #	ΒΙΟΚΑΡΠΕΤ (ΚΟ)	2.66	-7.32% Α
ΑΔΜΗΕ ΣΥΜΜΕΤΟΧΩΝ Α.Ε. (ΚΟ)	2.195	5.02% #	SPACE HELLAS (ΚΟ)	7	-4.37% Α
ΙΝΤΡΑΛΟΤ (ΚΟ)	1.046	3.16% #	ΙΑΤΡΙΚΟ ΑΘΗΝΩΝ (ΚΟ)	1.59	-2.15% Α
QUEST ΣΥΜΜΕΤΟΧΩΝ (ΚΟ)	5.17	2.99% #	ΑΝΔΡΟΜΕΔΑ ΑΕΕΧ (ΚΟ)	6.8	-1.45% Α
ORILINA PROPERTIES ΑΕΕΑΠ (ΚΟ)	0.889	2.89% #	ΠΕΤΡΟΠΟΥΛΟΣ ΠΕΤΡΟΣ (ΚΟ)	8.32	-1.19% Α
AUTOHELLAS (ΚΟ)	13.18	2.65% #	ΡΕΒΟΪΛ (ΚΟ)	1.565	-0.95% Α
QUALITY & RELIABILITY (ΚΟ)	1.21	2.54% #	JUMBO (ΚΟ)	25.78	-0.92% Α
ΙΛΥΔΑ (ΚΟ)	1.475	2.43% #	ΚΡΙ - ΚΡΙ (ΚΟ)	11.2	-0.88% Α
MIG (ΚΟ)	3.81	2.42% #	FOURLIS ΣΥΜΜΕΤΟΧΩΝ (ΚΟ)	3.95	-0.75% Α
ΙΝΤΡΑΚΑΤ (ΚΟ)	4.96	2.27% #	DIMAND (ΚΟ)	9.72	-0.51% Α

Μετοχές με τη μεγαλύτερη Αξία Συναλλαγών	Αξία (χιλ. €)	Μεταβ.	Μετοχές με το μεγαλύτερο Όγκο Συναλλαγών	Όγκος	Μεταβ.
ΠΕΙΡΑΙΩΣ FINANCIAL HOLD (ΚΟ)	22,747.97	0.48% #	EUROBANK HOLDINGS (ΚΟ)	6,792,949	-0.11% Α
ΕΘΝΙΚΗ ΤΡΑΠΕΖΑ (ΚΟ)	13,886.44	-0.26% Α	ΑΛΡΗΑ ΥΠΗΡΕΣΙΩΝ ΣΥΜΜ (ΚΟ)	6,475,403	1.15% #
ΜΥΤΙΛΗΝΑΙΟΣ (ΚΟ)	12,300.10	0.74% #	ΠΕΙΡΑΙΩΣ FINANCIAL HOLD (ΚΟ)	6,100,644	0.48% #
EUROBANK HOLDINGS (ΚΟ)	12,241.88	-0.11% Α	ΕΘΝΙΚΗ ΤΡΑΠΕΖΑ (ΚΟ)	1,965,536	-0.26% Α
ΑΛΡΗΑ ΥΠΗΡΕΣΙΩΝ ΣΥΜΜ (ΚΟ)	9,903.72	1.15% #	ΙΝΤΡΑΛΟΤ (ΚΟ)	791,527	3.16% #
ΟΤΕ (ΚΟ)	6,539.99	-0.50% Α	ΑΔΜΗΕ ΣΥΜΜΕΤΟΧΩΝ Α.Ε. (ΚΟ)	682,195	5.02% #
ΟΠΑΠ (ΚΟ)	6,439.32	0.00% -	ΟΤΕ (ΚΟ)	467,399	-0.50% Α
JUMBO (ΚΟ)	6,278.13	-0.92% Α	ΔΕΗ (ΚΟ)	459,041	0.18% #
ΤΕΡΝΑ ΕΝΕΡΓΕΙΑΚΗ (ΚΟ)	5,373.94	1.16% #	ΟΠΑΠ (ΚΟ)	397,643	0.00% -
ΔΕΗ (ΚΟ)	5,054.75	0.18% #	ΜΥΤΙΛΗΝΑΙΟΣ (ΚΟ)	344,007	0.74% #

Σημείωση: Απεικονίζονται οι Μετοχές που δεν ανήκουν στην Κατηγορία Επιτήρησης και πραγματοποιήσαν κατά τη διάρκεια της συνεδρίασης Αξία Συναλλαγών μεγαλύτερη από 10,000 Ευρώ.

Αναλυτικά Στοιχεία Συναλλαγών Αγοράς Παραγώγων

	Αριθμός Πράξεων	Όγκος	Ανοικτές θέσεις
Σ.Μ.Ε. σε Δείκτες	412	5,171	5,896
FTSE/X.A. Τράπεζες	4	40	988
FTSE/X.A. Large Cap	406	5,125	4,858
MSCI GREECE REBASED	2	6	50
Σ.Μ.Ε. σε Μετοχές	1,640	26,830	446,500
ΑΔΜΗΕ ΣΥΜΜΕΤΟΧΩΝ Α.Ε. (ΚΟ)	113	1,685	26,460
ΑΕΡΟΠΟΡΙΑ ΑΙΓΑΙΟΥ (ΚΟ)	42	124	4,965
ΑΙΡΡΗΑ ΥΠΗΡΕΣΙΩΝ ΣΥΜΜ (ΚΟ)	278	13,500	162,744
ΔΙΕΘΝΗΣ ΑΕΡΟΛΙΜΕΝΑΣ ΑΘΗΝΩΝ(ΚΟ)	6	35	906
ΑΥΤΟΗΕΛΛΑΣ (ΚΟ)	0	0	231
ΑΒΑΞ Α.Ε. (ΚΟ)	8	28	857
COCA-COLA HBC AG (ΚΟ)	0	0	101
CEENERGY HOLDINGS (ΚΑ)	14	81	4,485
ΕΛΛΑΚΤΩΡ (ΚΟ)	80	463	4,439
ΕΛΒΑΛΧΑΛΚΟΡ (ΚΟ)	14	75	4,038
EUROBANK HOLDINGS (ΚΟ)	42	2,205	33,095
ΕΥΔΑΠ (ΚΟ)	11	34	4,363
FOURLIS ΣΥΜΜΕΤΟΧΩΝ (ΚΟ)	4	18	1,022
ΓΕΚ ΤΕΡΝΑ (ΚΟ)	124	703	15,445
ΕΛΛΗΝ. ΧΡΗΜΑΤΙΣΤΗΡΙΑ-Χ.Α. (ΚΟ)	13	64	7,615
HELLENIC ENERGY (ΚΟ)	39	261	4,957
INTRACOM HOLDINGS (ΚΟ)	19	192	7,990
INTRAKAT (ΚΟ)	33	105	2,133
JUMBO (ΚΟ)	11	49	256
LAMDA DEVELOPMENT(ΚΟ)	24	133	6,783
MIG (ΚΟ)	0	0	101
ΜΟΤΟΡ ΟΪΛ (ΚΟ)	6	20	391
ΜΥΤΙΛΗΝΑΙΟΣ (ΚΟ)	87	204	5,771
ΕΘΝΙΚΗ ΤΡΑΠΕΖΑ (ΚΟ)	104	854	12,641
ΟΠΑΠ (ΚΟ)	1	1	884
ΤΡΑΠΕΖΑ ΟΡΤΙΜΑ BANK (ΚΟ)	4	6	97
ΟΤΕ (ΚΟ)	24	50	5,432
ΟΛΠ (ΚΟ)	1	1	126
ΠΕΙΡΑΙΩΣ FINANCIAL HOLD (ΚΟ)	174	4,072	63,150
ΔΕΗ (ΚΟ)	105	517	28,628
QUEST ΣΥΜΜΕΤΟΧΩΝ (ΚΟ)	10	21	223
ΤΕΡΝΑ ΕΝΕΡΓΕΙΑΚΗ (ΚΟ)	223	1,215	29,987
ΤΙΤΑΝ CEMENT (ΚΑ)	0	0	176
ΒΙΟΗΑΛCO SA/ΝV (ΚΑ)	26	114	6,008
Δικαιώματα σε Δείκτες	14	74	1,092
FTSE/X.A. Large Cap	14	74	1,092
Δικαιώματα σε Μετοχές	1	5	718
ΑΙΡΡΗΑ ΥΠΗΡΕΣΙΩΝ ΣΥΜΜ (ΚΟ)	0	0	0
ΕΘΝΙΚΗ ΤΡΑΠΕΖΑ (ΚΟ)	0	0	354
ΟΠΑΠ (ΚΟ)	0	0	95
ΟΤΕ (ΚΟ)	1	5	90
ΠΕΙΡΑΙΩΣ FINANCIAL HOLD (ΚΟ)	0	0	30
ΔΕΗ (ΚΟ)	0	0	149
Συνολική Δραστηριότητα	2,067	32,080	454,206

Σημειώσεις Χρεογράφων

Κωδικός	Κείμενο σημείωσης
()	- Προσαρμοσμένα Μέρισματα λόγω διανομής Δωρεάν μετοχών.
*	- Τελευταία προσαρμοσμένη τιμή κλεισίματος.
[1]	- Καθαρά μερίσματα.
[2]	- Στη στήλη "Ημερ. Αποκοπής τελευταίου δικαιώματος" αναφέρεται η Ημερομηνία εισαγωγής για Νέες Εταιρείες.
[3]	- Η Χρηματιστηριακή αξία αναφέρεται στο σύνολο των μετοχών
[4]	- Η κωδικοποίηση των Κλάδων Οικονομικής Δραστηριότητας του Χ.Α. παρουσιάζονται στο Παράρτημα Α
[5]	- Η Χρηματιστηριακή Αξία αναφέρεται στο σύνολο των κατηγοριών μετοχών (εφόσον έχουν εισαχθεί περισσότερες της μιας κατηγορίες) και δεν αναφέρεται σε επιμέρους κατηγορίες μετοχών μιας εταιρείας.
[6]	- P/E μεγαλύτερο του 100
[7]	- Τελευταία εικόνα του Βιβλίου Εντολών πριν το τέλος της συνεδρίασης
[8]	- Στην Αξία Συναλλαγών των Μετοχών περιλαμβάνονται όλοι οι τύποι Πακέτων
4750	- Μεταφορά στην Κατηγορία Επιτήρησης από 8/4/2011.
4955	- Μεταφορά στην Επιτήρηση από 5/4/2013.
5093	- Μεταφορά στην Κατηγορία Επιτήρησης από 8/4/2015.
5141	- Μεταφορά στην Κατηγορία Επιτήρησης από 10/05/2017.
5160	- Μεταφορά στην Κατηγορία Επιτήρησης από 15/04/2016.
5165	- Μεταφορά στην Κατηγορία Επιτήρησης από 15/02/2018.
5193	- Μεταφορά στην κατηγορία Επιτήρησης από 25/10/2018.
5197	- Μεταφορά στην κατηγορία Επιτήρησης από 07/11/2018.
5232	- Μεταφορά στην Κατηγορία Επιτήρησης από 08/04/2011.
5233	- Αναστολή διαπραγμάτευσης από 13/05/2020.
5248	- Μεταφορά στην κατηγορία Επιτήρησης από 06/09/2011.
5253	- Μεταφορά στην Επιτήρηση από 14/5/2021.
5275	- Μεταφορά στη Κατηγορία Επιτήρησης από 09/07/2020.
5277	- Αναστολή διαπραγμάτευσης από 02/05/2023.
5278	- Αναστολή διαπραγμάτευσης από 03/05/2023.

Στοιχεία Συναλλαγών Πακέτων

Χρεόγραφο	Όγκος πακέτου	Τιμή πακέτου	Αξία πακέτου	Ώρα έγκρισης	Σημείωση
EUROBANK HOLDINGS (ΚΟ)	1,105,000	1.81	2,005,022.50	10:56:11	20
JUMBO (ΚΟ)	20,000	25.86	517,200.00	11:37:09	20
JUMBO (ΚΟ)	30,000	25.86	775,800.00	11:38:00	20
JUMBO (ΚΟ)	40,000	25.86	1,034,400.00	11:40:33	20
ΟΠΑΠ (ΚΟ)	70,000	16.26	1,138,200.00	11:41:07	20
ALPHA ΥΠΗΡΕΣΙΩΝ ΣΥΜΜ (ΚΟ)	300,000	1.54	461,100.00	11:47:07	20
JUMBO (ΚΟ)	12,000	25.90	310,800.00	12:31:57	20
ALPHA ΥΠΗΡΕΣΙΩΝ ΣΥΜΜ (ΚΟ)	590,951	1.52	897,359.09	13:17:55	20
ΜΥΤΙΛΗΝΑΙΟΣ (ΚΟ)	63,493	35.77	2,271,144.61	13:21:38	20
ΠΕΙΡΑΙΩΣ FINANCIAL HOLD (ΚΟ)	202,068	3.74	755,532.25	13:34:07	20
EUROBANK HOLDINGS (ΚΟ)	350,000	1.79	625,800.00	14:52:12	20
ΕΘΝΙΚΗ ΤΡΑΠΕΖΑ (ΚΟ)	75,000	7.04	528,000.00	15:10:47	20
ΜΥΤΙΛΗΝΑΙΟΣ (ΚΟ)	50,000	35.84	1,792,000.00	15:27:16	20
ΠΕΙΡΑΙΩΣ FINANCIAL HOLD (ΚΟ)	690,452	3.71	2,561,576.92	15:38:56	20
ΠΕΙΡΑΙΩΣ FINANCIAL HOLD (ΚΟ)	250,000	3.72	929,500.00	16:16:32	20
ΠΕΙΡΑΙΩΣ FINANCIAL HOLD (ΚΟ)	150,000	3.72	557,700.00	16:20:50	20
ΠΕΙΡΑΙΩΣ FINANCIAL HOLD (ΚΟ)	200,000	3.72	743,600.00	16:33:48	20
ΟΠΑΠ (ΚΟ)	50,000	16.20	810,000.00	16:47:11	20
ΕΘΝΙΚΗ ΤΡΑΠΕΖΑ (ΚΟ)	191,293	7.05	1,347,850.48	16:57:37	20

Σημειώσεις πακέτων

- 9 - Μέθοδος 6-1 / Ειδική Χρέωση
- 10 - Μέθοδος 6-1 / Ειδική Χρέωση, Αυθημερόν Διακανονισμός
- 14 - Μέθοδος 6-3 / Πακέτο Αποκατάστασης, Ατελής αγορά και Πώληση
- 18 - Μέθοδος 6-2 / SPOT 1
- 19 - Μέθοδος 6-2 / SPOT 2
- 20 - Μέθοδος 6-1 και Μέθοδος 6-1 Αυθημερόν Διακανονισμός
- 21 - Άλλη Προσυμφωνημένη

Στοιχεία Συναλλαγών Δικαιωμάτων

Ημερ. αποκοπής	Έναρξη εξάσκησης	Λήξη εξάσκησης	Λήξη διαπραγμάτευσης	Δικαιώματα	Κατωτ Τιμή	Ανωτ Τιμή	Τιμή κλεισ.	Τελευταία ζήτηση	Τελευταία προσφορά	Όγκος	Πράξεις	Αξία Συναλλαγών
02/04/2024	05/04/2024	22/04/2024	17/04/2024	INTERΓΟΥΝΤ-ΞΥΛΕΜΠΟΡΙΑ Α.Τ.Ε.Ν.Ε.	0.000	0.001	0.000	---	---	48,000	7	15.80
02/04/2024	05/04/2024	22/04/2024	17/04/2024	INTERΓΟΥΝΤ-ΞΥΛΕΜΠΟΡΙΑ Α.Τ.Ε.Ν.Ε.	---	---	---	---	---	---	---	---

Στοιχεία Συναλλαγών Εκποιήσεων

Χρεόγραφα	Τύπος Χρεογράφου	Όγκος Συναλλαγών	Αριθμός Πράξεων	Αξία Συναλλαγών	Σημείωση
-----------	------------------	------------------	-----------------	-----------------	----------

Δεν πραγματοποιήθηκαν Εκποιήσεις Μετοχών.

Σημειώσεις Εκποιήσεων

- Δημόσιος Ανοικτός Πλειστηριασμός
- Εκποίηση Ενσώματων Ονομαστικών Μετοχών
- Εκποίηση Αδιάθετων Κλασματικών Υπολοίπων

Στοιχεία Ενεργητικού Διαπραγματεύσιμων Αμοιβαίων Κεφαλαίων (Δ.Α.Κ.)

	Ημερομηνία συναλλαγών	Δημιουργία / Εξαγορά	Αριθ. Μερ. (T-1)	Νέα Μερ. (T-1)	Εξαγορασθ. Μερ. (T-1)	Μερίδια (T) [1]	Αξία Ενεργητικού [2]	Καθαρή Τιμή	Μέρισμα /Μερίδιο	Ημερ. Αποκοπής
ALPHA ETF FTSE Athex Large Cap	17/04/2024	5,000	934,675	---	---	934,675	31,077,020.00	33.2490	0.62	03/07/2023

Σημειώσεις Δ.Α.Κ.

[1] - Αριθμ. μεριδίων (T) = Αριθμ. μεριδίων (T-1) + Νεοεκδιθέντα μερίδια (T-1) - Εξαγορασθέντα μερίδια (T-1)

[2] - Περιλαμβάνονται και τα μερίδια που δημιουργήθηκαν / εξαγοράσθηκαν την ημέρα T-1.

Περιγραφή	Στοιχεία
Όνομασία Δ.Α.Κ.	ALPHA ETF FTSE Athex Large Cap
Σύμβολο Δ.Α.Κ. (GR)	ΑΔΑΚ
Σύμβολο Δ.Α.Κ. (EN)	AETF
ISIN Δ.Α.Κ.	GRF000153004
Κατηγορία Διαπραγμάτευσης	Διαπραγματέωσιμα Αμοιβαία Κεφάλαια (Δ.Α.Κ.)
Τύπος Δ.Α.Κ.	Μετοχών
Τρόπος διαχείρισης	Παθητικός
Επενδυτική Στρατηγική	Σκοπός της επενδυτικής πολιτικής του Αμοιβαίου Κεφαλαίου είναι η αναπαραγωγή της αποδόσεως του Δείκτη FTSE/X.A. Large Cap του Χρηματιστηρίου Αθηνών σε όρους Ευρώ, ακολουθώντας πλήρως και πανομοιότυπες τη σύνθεση του υποκείμενου Δείκτη.
Εκδότης	ΑΛΦΑ ASSET MANAGEMENT Α.Ε.Δ.Α.Κ.
Εταιρεία Διαχείρισης	ΑΛΦΑ ASSET MANAGEMENT Α.Ε.Δ.Α.Κ.
Ειδικοί Διαπραγματευτές	ΑΛΦΑ FINANCE Α.Χ.Ε.Π.Ε.Υ., ΕΘΝΙΚΗ ΧΡΗΜΑΤΙΣΤΗΡΙΑΚΗ Α.Χ.Ε.Π.Ε.Υ.
Θεματοφύλακας	ΑΛΦΑ ΤΡΑΠΕΖΑ Α.Ε.
Σύμβολο Δείκτη (GR)	FTSE
Σύμβολο Δείκτη (EN)	FTSE
Όνομασία Δείκτη	FTSE/X.A. Large Cap
ISIN Δείκτη	GRI99201A006
Κλάσμα Δείκτη [1]	1/100
Αρχική Τιμή Μεριδίου	21.76
Συνολικός Αριθμός Μεριδίων [2]	934,675
Ημερομηνία πρώτης Έκδοσης	14/01/2008
Ημερομηνία έναρξης Διαπραγμάτευσης	24/01/2008
Νόμισμα Διαπραγμάτευσης	ΕΥΡΩ
Νόμισμα Ενεργητικού	ΕΥΡΩ
Αρχική Αξία Ενεργητικού [3]	3,000,000.00
Αριθμ. Μεριδίων για Δημιουργία-Εξαγορά [4]	5,000
Αμοιβή Διαχείρισης	0.375

Σημειώσεις Δ.Α.Κ.

[1] - Το κλάσμα της τιμής του δείκτη που αποτελεί η τιμή της πρώτης έκδοσης

[2] - Ο αριθμός μεριδίων που διαπραγματεύθηκαν στο Χρηματιστήριο την ημέρα T

[3] - Η αξία του ενεργητικού κατά την έκδοση

[4] - Ο αριθμός μεριδίων που απαιτείται κατά τη διαδικασία δημιουργίας εξαγοράς

17/04/2023

Ανακοινώσεις

Η.Δ.Τ.



ΑΝΑΚΟΙΝΩΣΕΙΣ

ΓΝΩΣΤΟΠΟΙΗΣΕΙΣ ΕΤΑΙΡΙΩΝ

From: CPI A.E.
Posted At: 16 April 2024 17:25
Conversation: ΑΝΑΚΟΙΝΩΣΗ ΡΥΘΜΙΖΟΜΕΝΗΣ ΠΛΗΡΟΦΟΡΙΑΣ ΤΟΥ Ν. 3556/2007: Γνωστοποίηση συναλλαγών
Posted To: DOLAnnouncements2
Subject: ΑΝΑΚΟΙΝΩΣΗ ΡΥΘΜΙΖΟΜΕΝΗΣ ΠΛΗΡΟΦΟΡΙΑΣ ΤΟΥ Ν. 3556/2007: Γνωστοποίηση συναλλαγών

ΑΝΑΚΟΙΝΩΣΗ ΡΥΘΜΙΖΟΜΕΝΗΣ ΠΛΗΡΟΦΟΡΙΑΣ ΤΟΥ Ν. 3556/2007:

CPI Ανώνυμος Εταιρεία

Ηλεκτρονικών Υπολογιστών και Περιφερειακών

16 Απριλίου 2024

Γνωστοποίηση Ρυθμιζόμενης Πληροφορίας Ν 3556/2007 Γνωστοποίηση Συναλλαγών

Η εταιρεία **CPI Ανώνυμος Εταιρεία Ηλεκτρονικών Υπολογιστών και Περιφερειακών** (η «Εκδότρια») γνωστοποιεί στο κοινό, σύμφωνα με τις διατάξεις του Ν. 3556/2007 και του Κανονισμού του Χρηματιστηρίου Αθηνών, έκαστος όπως ισχύει, ότι ο Πρόεδρος

Διοικητικού Συμβουλίου της εταιρείας Χρήστος Παπαθάνος του Αριστείδη (Υπόχρεο Πρόσωπο με βάση τον Κανονισμό ΕΕ 596/2014), σύμφωνα με την από 12/4/2024 γνωστοποίησή του προς την εταιρεία προέβη την 11/4/2024 μέσω του Συνδεδόμενου Νομικού Προσώπου BANSARA TRADING LTD σε πώληση 50.000 κοινών μετοχών με δικαιώματα ψήφου της CPI Ανώνυμος Εταιρεία Ηλεκτρονικών Υπολογιστών και Περιφερειακών, έναντι τιμήματος Ευρώ 0,8760 ανά μετοχή και συνολικής αξίας 43.800 Ευρώ.

From: ΒΙΟΚΑΡΠΕΤ Α.Ε.
Posted At: 16 April 2024 17:25
Conversation: ΑΝΑΚΟΙΝΩΣΗ ΠΕΡΙ ΣΧΟΛΙΑΣΜΟΥ ΟΙΚΟΝΟΜΙΚΩΝ
ΚΑΤΑΣΤΑΣΕΩΝ/ ΕΚΘΕΣΕΩΝ
Posted To: DOLAnnouncements2
Subject: ΑΝΑΚΟΙΝΩΣΗ ΠΕΡΙ ΣΧΟΛΙΑΣΜΟΥ ΟΙΚΟΝΟΜΙΚΩΝ
ΚΑΤΑΣΤΑΣΕΩΝ/ ΕΚΘΕΣΕΩΝ

[ΔΕΛΤΙΟ ΤΥΠΟΥ ΕΤΗΣΙΑ ΑΠΟΤΕΛΕΣΜΑΤΑ 2023](#)
[ΒΙΟΚΑΡΠΕΤ](#)

From: CPI A.E.
Posted At: 16 April 2024 17:26
Conversation: ΑΝΑΚΟΙΝΩΣΗ ΡΥΘΜΙΖΟΜΕΝΗΣ ΠΛΗΡΟΦΟΡΙΑΣ ΤΟΥ Ν. 3556/2007: Γνωστοποίηση για μεταβολή ποσοστού μετόχων σε επίπεδο δικαιωμάτων ψήφου
Posted To: DOLAnnouncements2
Subject: ΑΝΑΚΟΙΝΩΣΗ ΡΥΘΜΙΖΟΜΕΝΗΣ ΠΛΗΡΟΦΟΡΙΑΣ ΤΟΥ Ν. 3556/2007: Γνωστοποίηση για μεταβολή ποσοστού μετόχων σε επίπεδο δικαιωμάτων ψήφου

ΑΝΑΚΟΙΝΩΣΗ ΡΥΘΜΙΖΟΜΕΝΗΣ ΠΛΗΡΟΦΟΡΙΑΣ ΤΟΥ Ν. 3556/2007:

CPI Ανώνυμος Εταιρεία

Ηλεκτρονικών Υπολογιστών και Περιφερειακών

16 Απριλίου 2024

Γνωστοποίηση ρυθμιζόμενης πληροφορίας σύμφωνα με τον Ν. 3556/2007

Γνωστοποίηση για μεταβολή ποσοστού μετόχων σε επίπεδο δικαιωμάτων ψήφου

Η εταιρεία **CPI Ανώνυμος Εταιρεία Ηλεκτρονικών Υπολογιστών και Περιφερειακών** (η «Εκδότρια») γνωστοποιεί στο κοινό, σύμφωνα με τις διατάξεις του Ν. 3556/2007 και του Κανονισμού του Χρηματιστηρίου Αθηνών, έκαστος όπως ισχύει, ότι ο Πρόεδρος Διοικητικού Συμβουλίου της εταιρείας Χρήστος Παπαθάνος του Αριστείδη (Υπόχρεο Πρόσωπο με βάση τον Κανονισμό ΕΕ 596/2014), σύμφωνα με την από 12/4/2024 γνωστοποίησή του προς την εταιρεία προέβη την 11/4/2024 μέσω του Συνδεόμενου Νομικού Προσώπου BANSARA TRADING LTD σε πώληση 50.000 κοινών μετοχών με δικαιώματα ψήφου της CPI Ανώνυμος Εταιρεία Ηλεκτρονικών Υπολογιστών και

Περιφερειακών, έναντι τιμήματος Ευρώ 0,8760 ανά μετοχή και συνολικής αξίας 43.800 Ευρώ.

Συνεπεία της ως άνω μεταβίβασης επήλθε μείωση στα συνολικά δικαιώματα ψήφου του Μετόχου Χρήστου Παπαθάνου η οποία αναλύεται ως εξής :

	<u>Μετά την Πώληση</u>	<u>Πριν την Πώληση</u>
Άμεσα Δικαιώματα	1,819%	1,819%
Έμμεσα Δικαιώματα μέσω Bansara Trading Ltd	25,366%	25,839%
Σύνολο δικαιωμάτων	27,185%	27,658%

From: ORILINA PROPERTIES A.E.E.A.Π.
Posted At: 16 April 2024 18:00
Conversation: Δελτίο Τύπου - Αποτελέσματα 2023
Posted To: DOLAnnouncements2

Subject: Δελτίο Τύπου - Αποτελέσματα 2023

Δείτε το Δελτίο τύπου.

[Δελτίο Τύπου - Αποτελέσματα
2023](#)

From: INTPALOT A.E.
Posted At: 16 April 2024 19:21
Conversation: Ανακοίνωση ρυθμιζόμενης πληροφορίας του Ν. 3556/2007:
Γνωστοποίηση συναλλαγών
Posted To: DOLAnnouncements2
Subject: Ανακοίνωση ρυθμιζόμενης πληροφορίας του Ν. 3556/2007:
Γνωστοποίηση συναλλαγών

Δείτε την
Ανακοίνωση

[Ανακοίνωση](#)

From: KPI-KPI A.E.
Posted At: 16 April 2024 20:04
Conversation: Σχολιασμός Αποτελεσμάτων 12μήνου 2023 (Ορθή Επανάληψη)
Posted To: DOLAnnouncements2
Subject: Σχολιασμός Αποτελεσμάτων 12μήνου 2023 (Ορθή Επανάληψη)

-

ΚΡΙ ΚΡΙ – Η εξωστρέφεια αποδίδει καρπούς

Η βιομηχανία γάλακτος ΚΡΙ-ΚΡΙ Α.Ε. δημοσίευσε τις ετήσιες χρηματοοικονομικές καταστάσεις χρήσης 2023. Ο κύκλος εργασιών διαμορφώθηκε σε €216,33 εκ. έναντι €171,88 εκ. το 2022 (αυξημένος +25,9%).

Αντίστοιχα, τα βασικά μεγέθη της κερδοφορίας διαμορφώθηκαν ως εξής:

- Τα μικτά κέρδη ανήλθαν σε €72,47 εκ. έναντι €31,46 εκ. το 2022.
- Τα λειτουργικά κέρδη (EBITDA) ανήλθαν σε €45,12 εκ. έναντι €8,86 εκ. το 2022.
- Τα κέρδη προ φόρων ανήλθαν σε €40,30 εκ. έναντι €3,83 εκ. το 2022.
- Τέλος, τα καθαρά κέρδη μετά από φόρους, ανήλθαν σε €32,27 εκ., έναντι €3,18 εκ. το 2022.

Στον κλάδο γιαουρτιού συνολικά οι πωλήσεις αυξήθηκαν κατά +28,6% σε αξία και +15,3% σε όγκο. Στις αγορές του εξωτερικού, οι πωλήσεις παρουσιάζουν ισχυρή διψήφια ανάπτυξη +34,4%, ξεπερνώντας τα €97,5 εκ. Σημαντική ώθηση υπάρχει από τις βασικές αγορές της Ιταλίας και του Ηνωμένου Βασιλείου, καθώς και από άλλες χώρες όπως η Σουηδία, η Αυστρία και το Βέλγιο. Αναφορικά με τα μεγέθη κερδοφορίας, παρατηρείται ανάκαμψη των περιθωρίων στα φυσιολογικά τους επίπεδα. Το περιθώριο EBIT, βέβαια, βελτιώνεται σημαντικά λόγω της επίδρασης των οικονομικών κλίμακας, που

επιφέρουν και μείωση του ποσοστού συμμετοχής των εξόδων διοίκησης και διάθεσης, τα οποία είναι, ως επί το πλείστον, σταθερού χαρακτήρα.

Πολύ ισχυρή ανάπτυξη εμφανίζουν οι πωλήσεις γιαουρτιού και στην εγχώρια αγορά. Συγκεκριμένα, παρουσιάζουν αύξηση +21,8% σε αξία ξεπερνώντας τα €76εκ. Η τρέχουσα συγκυρία με τις συνθήκες υψηλού πληθωρισμού, έχει οδηγήσει την συνολική αγορά σε περιορισμένη αύξηση του όγκου κατανάλωσης (+3,4%), ενώ η αξία παρουσιάζει διψήφια μεταβολή +10,1% [στοιχεία Circaipa (προηγ. IRI), Ιαν.-Δεκ. 2023]. Παράλληλα, συνεχίζεται η στροφή των καταναλωτών στα γιαούρτια ιδιωτικής ετικέτας, ως αποτέλεσμα των επιλογών τους για οικονομικότερα προϊόντα. Οι ανακατατάξεις που συμβαίνουν δείχνουν το μερίδιο αγοράς σε όγκο των γιαουρτιών ιδιωτικής ετικέτας ενισχυμένο κατά +2.7 ποσοστιαίες μονάδες (+7,7 ποσοστιαίες μονάδες έναντι του 2021), ασκώντας έντονη πίεση στα branded γιαούρτια. Η συνεχιζόμενη πίεση από την ανάπτυξη των γιαουρτιών ιδιωτικής ετικέτας, οδηγεί τα branded γιαούρτια της KPI-KPI σε περιορισμένη μεριδιακή απώλεια (-0,7 ποσοστιαίες μονάδες σε αξία) [στοιχεία Circaipa (προηγ. IRI), Ιαν.-Δεκ. 2023]. Γενικότερα, από τις εξελίξεις στην αγορά φαίνεται να προκύπτει όφελος για την KPI-KPI, μιας και αποτελεί τον μεγαλύτερο παραγωγό για την εγχώρια αγορά γιαουρτιών ιδιωτικής ετικέτας. Αναφορικά με την κερδοφορία, το μικτό περιθώριο διαμορφώνεται σε 29,9%, προσεγγίζοντας τα επίπεδα της χρήσης 2021 (2021: 30,1%). Βέβαια, οι οικονομίες κλίμακας που προέκυψαν στον κλάδο του γιαουρτιού οδήγησαν το περιθώριο EBIT σε υψηλό διψήφιο ποσοστό (2023: 15,5%).

Στον κλάδο του παγωτού, στην εγχώρια αγορά, οι πωλήσεις μας εμφάνισαν υψηλή διψήφια μεταβολή (+20,4%) σε αξία. Το μερίδιο αγοράς των παγωτών KPI-KPI αυξήθηκε κατά 0,4 ποσοστιαίες μονάδες σε όγκο (12,7%) και μειώθηκε κατά -0,4 ποσοστιαίες μονάδες σε αξία (13,8%) [στοιχεία NIELSEN, Ιαν.-Δεκ. 2023]. Σε μία συγκυρία όπου το πληθωριστικό περιβάλλον ευνοεί την ανάπτυξη των προϊόντων ιδιωτικής ετικέτας, η KPI-KPI αποτέλεσε τη μόνη εταιρεία που κατάφερε να αυξήσει το μερίδιο της σε όγκο, ανάμεσα στα επώνυμα παγωτά.

Εντός του 2023, με την ανάκαμψη των περιθωρίων κέρδους της στα φυσιολογικά τους επίπεδα του 2021, αλλά και σε έντονα πληθωριστική οικονομική συγκυρία, η Εταιρεία ανέλαβε διάφορες πρωτοβουλίες στήριξης προς τους καταναλωτές, κτηνοτρόφους και εργαζόμενους. Οι σημαντικότερες αφορούσαν:

- Καταναλωτές: μειώσεις τιμών στα προϊόντα άμεσα ή έμμεσα μέσω προωθητικών ενεργειών, που ξεπέρασαν τα 5 εκατ. €.
- Κτηνοτρόφοι: έκτακτη καταβολή «πριμ συνεργασίας» συνολικού ύψους €500.000, ως ένδειξη αναγνώρισης της εμπιστοσύνης και της μεγάλης προσωπικής προσπάθειας που κατέβαλαν οι παραγωγοί για την απρόσκοπτη παροχή γάλακτος προς την Κρι Κρι.
- Εργαζόμενοι: έκτακτη παροχή ενός επιπλέον μέσου μισθού σε όλους τους εργαζομένους της Εταιρείας, συνολικού ύψους €1.000.000.

Αναφορικά με την επενδυτική δραστηριότητα, η εταιρεία έχει εκπονήσει και υλοποιεί επενδυτικά σχέδια, με σκοπό την αύξηση της παραγωγικής δυναμικότητας, αλλά και την τεχνολογική αναβάθμιση, των εργοστασίων γιαουρτιού και παγωτού. Στην τρέχουσα χρήση, οι επενδύσεις μας προσέγγισαν τα €13εκ. Για τη χρήση 2024, αναμένεται να υλοποιηθούν επενδύσεις συνολικού ύψους μεταξύ €21εκ - €25εκ.

Η διοίκηση της ΚΡΙ-ΚΡΙ διατηρεί αισιόδοξη στάση για την πορεία των οικονομικών μεγεθών της εταιρείας το 2024, παρά το απαιτητικό οικονομικό περιβάλλον. Στη χρήση 2024, οι πωλήσεις αναμένεται να συνεχίσουν την ανοδική τους πορεία. Βάσει της εκτίμησης της Διοίκησης, οι συνολικές πωλήσεις αναμένεται να παρουσιάσουν αύξηση μεταξύ 8%-11% έναντι του 2023, ξεπερνώντας τα €233εκ. Σχετικά με τα περιθώρια κερδοφορίας, αναμένεται να εμφανίσουν μικρή υποχώρηση, έναντι αυτών του 2023. Βάσει της εκτίμησης της Διοίκησης, το περιθώριο EBIT του έτους 2024 αναμένεται να διαμορφωθεί περίξ του 15%.

Ως προς τη μερισματική πολιτική, για τη χρήση 2023, το Διοικητικό Συμβούλιο αποφάσισε τη σημαντική αύξηση του μερίσματος, προτείνοντας προς την Τακτική Γενική Συνέλευση των μετόχων τη διανομή μερίσματος μικτού ποσού €0,35 ανά μετοχή (2022: €0,20 ανά μετοχή). Η διανομή αυτή υπόκειται στην έγκριση της Τακτικής Γενικής Συνέλευσης των μετόχων.

From: ΜΟΤΟΔΥΝΑΜΙΚΗ Α.Ε.Ε.
Posted At: 16 April 2024 20:43
Conversation: ΑΝΑΚΟΙΝΩΣΗ ΑΠΟΚΤΗΣΗΣ ΙΔΙΩΝ ΜΕΤΟΧΩΝ
Posted To: DOLAnnouncements2

Subject: ΑΝΑΚΟΙΝΩΣΗ ΑΠΟΚΤΗΣΗΣ ΙΔΙΩΝ ΜΕΤΟΧΩΝ

Επισυνάπτεται η σχετική ανακοίνωση αναφορικά με την απόκτηση ιδίων μετοχών

[Ανακοίνωση Ιδίων Μετοχών 16.04.2024](#)

From: ΓΡ. ΣΑΡΑΝΤΗΣ Α.Β.Ε.Ε.
Posted At: 17 April 2024 08:28
Conversation: Αγορά Ιδίων Μετοχών
Posted To: DOLAnnouncements2

Subject: Αγορά Ιδίων Μετοχών

Αθήνα, 17 Απριλίου 2024

Ανακοίνωση Αγοράς Ιδίων Μετοχών

Η εταιρεία ΓΡ. ΣΑΡΑΝΤΗΣ Α.Β.Ε.Ε. ανακοινώνει ότι, κατ' εφαρμογή της από 31.05.2022 σχετικής απόφασης της Τακτικής Γενικής Συνέλευσης των Μετόχων της, προέβη την 16^η Απριλίου 2024 σε αγορά 4.475 ιδίων μετοχών με μέση τιμή κτήσης 11,29 ευρώ ανά μετοχή και συνολική αξία συναλλαγής 50.515,74 ευρώ.

Μετά και την προαναφερόμενη αγορά, η εταιρεία κατέχει συνολικά 1.944.921 ίδιες μετοχές, ήτοι ποσοστό 2,91% του συνόλου των μετοχών της εταιρείας.

Η ανακοίνωση εκδίδεται σύμφωνα με το άρθρο 49 του Ν. 4548/2018 και κατ' εφαρμογή του υπ' αριθμ. 596/2014 Κανονισμού του Ευρωπαϊκού Κοινοβουλίου και Συμβουλίου και του κατ' εξουσιοδότηση Κανονισμού (ΕΕ) 2016/1052.

[Αγορά Ιδίων Μετοχών](#)

From: ΜΟΤΟΡ ΟΪΛ Α.Ε.
Posted At: 17 April 2024 09:18
Conversation: Ρυθμιζόμενη Πληροφορία: Αγορές Ιδίων Μετοχών
(Απόφαση ΕΓΣ 11/10/2023)
Posted To: DOLAnnouncements2

Subject: Ρυθμιζόμενη Πληροφορία: Αγορές Ιδίων Μετοχών
(Απόφαση ΕΓΣ 11/10/2023)

Η ΜΟΤΟΡ ΟΙΛ (ΕΛΛΑΣ) ΔΙΥΛΙΣΤΗΡΙΑ ΚΟΡΙΝΘΟΥ Α.Ε. ανακοινώνει ότι στις 16 Απριλίου 2024 προέβη σε αγορά 14.600 μετοχών της Εταιρείας συνολικής αξίας Ευρώ 378.596,00 (μέση τιμή κτήσης: Ευρώ 25,931 ανά μετοχή).

Ο συνολικός αριθμός ιδίων μετοχών που κατέχει η Εταιρεία ανέρχεται σε 2.683.018 που αντιστοιχεί σε ποσοστό 2,42% του μετοχικού της κεφαλαίου. Η μέση τιμή κτήσης των ιδίων μετοχών ανέρχεται σε Ευρώ 18,671 ανά μετοχή.

Μαρούσι, 17 Απριλίου 2024

Το Διοικητικό Συμβούλιο

From: ΜΟΤΟΡ ΟΪΛ Α.Ε.
Posted At: 17 April 2024 09:22
Conversation: ΤΡΟΠΟΠΟΙΗΣΗ ΟΙΚΟΝΟΜΙΚΟΥ ΗΜΕΡΟΛΟΓΙΟΥ ΕΤΟΥΣ 2024
(Αλλαγή της ημερομηνίας Ετήσιας Τακτικής Γενικής
Συνέλευσης)
Posted To: DOLAnnouncements2

Subject: ΤΡΟΠΟΠΟΙΗΣΗ ΟΙΚΟΝΟΜΙΚΟΥ ΗΜΕΡΟΛΟΓΙΟΥ ΕΤΟΥΣ 2024
(Αλλαγή της ημερομηνίας Ετήσιας Τακτικής Γενικής
Συνέλευσης)

Αναφορικά με προηγούμενη ανακοίνωση της 15^{ης} Μαρτίου 2024, η ΜΟΤΟΡ ΟΪΛ (ΕΛΛΑΣ) ΔΙΥΛΙΣΤΗΡΙΑ ΚΟΡΙΝΘΟΥ Α.Ε. γνωστοποιεί την αλλαγή της ημερομηνίας της Ετήσιας Τακτικής Γενικής Συνέλευσης η οποία θα πραγματοποιηθεί την Τετάρτη 19 Ιουνίου 2024 (αντί την Τετάρτη 12 Ιουνίου 2024).

Οι ημερομηνίες αποκοπής, δικαιούχων (record date) και έναρξης πληρωμής του υπολοίπου μερίσματος χρήσης 2023 παραμένουν αμετάβλητες (Τετάρτη 26/6/2024, Πέμπτη 27/6/2024 και Τετάρτη 3/7/2024 αντίστοιχα).

Μαρούσι, 17 Απριλίου 2024

Το Διοικητικό Συμβούλιο

From: ΑΔΜΗΕ ΣΥΜΜΕΤΟΧΩΝ Α.Ε.
Posted At: 17 April 2024 09:29
Conversation: Δελτίο Τύπου FY2023
Posted To: DOLAnnouncements2

Subject: Δελτίο Τύπου FY2023

Δελτίο Τύπου
FY2023

[Δελτίο Τύπου
FY2023](#)

From: ΠΑΠΟΥΤΣΑΝΗΣ Α.Β.Ε.Ε.
Posted At: 17 April 2024 09:35
Conversation: Παπουτσάνης: Ανακοίνωση κύκλου εργασιών για το Α' Τρίμηνο 2024
Posted To: DOLAnnouncements2
Subject: Παπουτσάνης: Ανακοίνωση κύκλου εργασιών για το Α' Τρίμηνο 2024

ΔΕΛΤΙΟ ΤΥΠΟΥ

17 Απριλίου 2024

Παπουτσάνης: Ανακοίνωση κύκλου εργασιών για το Α' Τρίμηνο 2024

Η Παπουτσάνης ΑΒΕΕ, κορυφαία ελληνική βιομηχανία σαπώνων και υγρών καλλυντικών στην Ελλάδα και μία εκ των μεγαλύτερων παραγωγών στην Ευρώπη, ανακοινώνει τον κύκλο εργασιών για το Α' Τρίμηνο 2024.

Συγκεκριμένα, ο κύκλος εργασιών ανήλθε σε 14,2 εκατ. ευρώ (έναντι 15,3 εκατ. ευρώ την αντίστοιχη περίοδο του 2023), ήτοι μειωμένος κατά 7,2%, με την αξία των εξαγωγών να αντιπροσωπεύει το 58% του συνολικού κύκλου εργασιών.

Σε επίπεδο κερδοφορίας για το πρώτο τρίμηνο του 2024 η Διοίκηση αναμένει βελτιωμένα οικονομικά αποτελέσματα σε σχέση με τα αντίστοιχα του 2023, λόγω της εξισορρόπησης των τιμών υλών και ενέργειας σε χαμηλότερα επίπεδα από αυτά του πρώτου τριμήνου του 2023.

Για το σύνολο του έτους, εκτιμάται ενίσχυση του κύκλου εργασιών σε σχέση με το 2023, ιδιαίτερα κατά το δεύτερο εξάμηνο του 2024, οπότε θα είναι σε πλήρη εξέλιξη οι νέες συνεργασίες που ήδη υλοποιούνται.

Η ολοκλήρωση του ισχυρού επενδυτικού πλάνου (που μεταξύ άλλων έχει επεκτείνει σημαντικά την παραγωγική δυναμικότητα) έχει δημιουργήσει τις προϋποθέσεις για νέες συνεργασίες. Η Εταιρεία βρίσκεται σε διαπραγματεύσεις με μεγάλες πολυεθνικές και μικρότερες εταιρείες για νέα έργα που θα ενισχύσουν περαιτέρω την ανάπτυξη της δραστηριότητας.

Επισκόπηση ανά Τομέα Δραστηριότητας

Επώνυμα Προϊόντα: Η κατηγορία παρουσιάζει ισχυρή ανάπτυξη κατά 19% σε σύγκριση με το πρώτο τρίμηνο του 2023, η οποία οφείλεται κατά μεγάλο βαθμό στο brand ΑΡΚΑΔΙ, που με την είσοδο του στις νέες κατηγορίες φροντίδας ρούχων και υγρών πιάτων παρουσιάζει μία αύξηση πωλήσεων κατά 42%. Εξαιρώντας το ΑΡΚΑΔΙ, οι πωλήσεις των επώνυμων προϊόντων προσωπικής περιποίησης ΠΑΠΟΥΤΣΑΝΗΣ εμφανίζουν αύξηση 6% στην Ελλάδα σε σχέση με το πρώτο τρίμηνο του 2023, κερδίζοντας σταθερά μερίδιο σε αξία σε μία αγορά που κινείται με χαμηλότερους ρυθμούς ανάπτυξης (+2,2% σε αξία για το δίμηνο Ιανουαρίου-Φεβρουαρίου 2023 σε σχέση με το αντίστοιχο περσινό με βάση τα στοιχεία αγοράς για το οργανωμένο λιαν εμπόριο). Τέλος, οι εξαγωγές των επώνυμων προϊόντων Παπουτσάνης αναπτύσσονται δυναμικά στο πρώτο τρίμηνο του έτους καταγράφοντας ανάπτυξη κατά 28% σε σχέση με το αντίστοιχο τρίμηνο του 2023.

Ο πυλώνας των επώνυμων προϊόντων Παπουτσάνης αποτελεί στρατηγική προτεραιότητα και αναμένεται να ενισχυθεί περαιτέρω το έτος 2024, μέσω του εμπλουτισμού της γκάμας των προϊόντων, της δυναμικής διαφημιστικής υποστήριξης και της ενίσχυσης της παρουσίας μας στα καταστήματα.

Ξενοδοχειακά Προϊόντα: Οι πωλήσεις των ξενοδοχειακών προϊόντων κινήθηκαν πτωτικά κατά 29% το πρώτο τρίμηνο του 2024, γεγονός που οφείλεται στις πωλήσεις ξενοδοχειακών προϊόντων τρίτων στο εξωτερικό, οι οποίες αν και παραμένουν σε ικανοποιητικά επίπεδα, παρουσιάζουν υστέρηση σε σχέση με την περσινή αντίστοιχη περίοδο λόγω έκτακτων μεμονωμένων παραδόσεων στις αρχές του 2023.

Οι πωλήσεις προς τις ξενοδοχειακές μονάδες της εγχώριας αγοράς κινήθηκαν στα ίδια επίπεδα με το 2023 και τα μηνύματα για την ελληνική τουριστική αγορά το 2024 είναι

θετικά με την προϋπόθεση να μην επεκταθούν περαιτέρω τα τρέχοντα γεωπολιτικά γεγονότα. Επιπλέον, οι εξαγωγές των επώνυμων ξενοδοχειακών προϊόντων Παπουτσάνης έχουν υπερδιπλασιαστεί στο πρώτο τρίμηνο του 2024 σε σχέση με την αντίστοιχη περσινή περίοδο, δημιουργώντας ισχυρές βάσεις για δυναμική ανάπτυξη και ενισχύοντας την παρουσία των brands της Παπουτσάνης στο εξωτερικό.

Προϊόντα τρίτων (βιομηχανικές πωλήσεις, ιδιωτική ετικέτα): Οι πωλήσεις της κατηγορίας αυτής περιορίστηκαν κατά 12%, τάση που οδηγείται από τις αγορές του εξωτερικού και η οποία αναμένεται να αντιστραφεί έως το τέλος του χρόνου. Οι πωλήσεις της κατηγορίας αυτής εκτιμάται ότι θα ενισχυθούν, ιδιαίτερα κατά το δεύτερο εξάμηνο, λόγω της πλήρους εξέλιξης νέας συνεργασίας με μεγάλη πολυεθνική εταιρεία. Επιπρόσθετα, το πρώτο τρίμηνο του 2023 παραδόθηκαν ποσότητες σε πολυεθνικές-πελάτες, προϊόντων που μεταγενέστερα καταργήθηκαν στα πλαίσια της επαναξιολόγησης του προϊοντικού τους χαρτοφυλακίου με βάση το χαμηλό περιθώριο κέρδους λόγω των πληθωριστικών πιέσεων.

Βιομηχανικές πωλήσεις σαπυνομαζών: Οι πωλήσεις της κατηγορίας των σαπυνομαζών από πλευράς όγκου παραμένουν στα ίδια επίπεδα με αυτά του πρώτου τριμήνου του 2023 και με πολύ καλύτερη κερδοφορία. Στόχος της Εταιρείας παραμένει η διεύρυνση του πελατολογίου και η ανάπτυξη των συνθετικών σαπυνομαζών.

From: ΜΥΤΙΛΗΝΑΙΟΣ Α.Ε.
Posted At: 17 April 2024 09:45
Conversation: Η ΜΥΤΙΛΙΝΕΟΣ και η Powerledger συνεργάζονται για την έξυπνη προμήθεια και παρακολούθηση της ενέργειας
Posted To: DOLAnnouncements2
Subject: Η ΜΥΤΙΛΙΝΕΟΣ και η Powerledger συνεργάζονται για την έξυπνη προμήθεια και παρακολούθηση της ενέργειας

Δείτε παρακάτω:

[Η ΜΥΤΙΛΙΝΕΟΣ και η Powerledger συνεργάζονται για την έξυπνη προμήθεια και παρακολούθηση της ενέργειας](#)

From: Ε. ΠΑΙΡΗΣ Α.Β.Ε.Ε.
Posted At: 17 April 2024 11:56
Conversation: ΑΝΑΚΟΙΝΩΣΗ ΟΙΚΟΝΟΜΙΚΟΥ ΗΜΕΡΟΛΟΓΙΟΥ
Posted To: DOLAnnouncements2

Subject: ΑΝΑΚΟΙΝΩΣΗ ΟΙΚΟΝΟΜΙΚΟΥ ΗΜΕΡΟΛΟΓΙΟΥ

ΟΙΚΟΝΟΜΙΚΟ ΗΜΕΡΟΛΟΓΙΟ ΕΤΟΥΣ 2024

Στα πλαίσια της ορθής, έγκυρης και έγκαιρης ενημέρωσης του επενδυτικού κοινού και σύμφωνα με τα άρθρα 4.1.2 και 4.1.3.15.1 του Κανονισμού του Χρηματιστηρίου Αθηνών η εταιρεία **Ε.ΠΑΪΡΗΣ ΑΒΕΕ** ανακοινώνει το Οικονομικό Ημερολόγιο έτους 2023 το οποίο έχει ως εξής:

- Ημερομηνία ανακοίνωσης και δημοσίευσης της Ετήσιας οικονομικής έκθεσης χρήσης 2023:

Τρίτη 30 Απριλίου 2024

- Ημερομηνία Ετήσιας Τακτικής Γενικής Συνέλευσης των μετόχων:

Παρασκευή 28 Ιουνίου 2024

- Ημερομηνία ανακοίνωσης και δημοσίευσης της εξαμηνιαίας Οικονομικής έκθεσης χρήσης 2023:

Δευτέρα 30 Σεπτεμβρίου 2024

Σημειώνεται ότι η Εταιρεία προτίθεται να προτείνει στην Ετήσια Τακτική Γενική Συνέλευση την μη διανομή οιασδήποτε μερίσματος για την χρήση 2023.

Η Εταιρεία διατηρεί το δικαίωμα να μεταβάλει τις παραπάνω ημερομηνίες, εφόσον ενημερώσει εγκαίρως το επενδυτικό κοινό με τροποποίηση του παρόντος, σύμφωνα με τα οριζόμενα στον Κανονισμό του Χρηματιστηρίου Αθηνών.

From: QUEST ΣΥΜΜΕΤΟΧΩΝ Α.Ε.
Posted At: 17 April 2024 13:10
Conversation: Αγορά ιδίων μετοχών (16/04/2024)
Posted To: DOLAnnouncements2

Subject: Αγορά ιδίων μετοχών (16/04/2024)

Η Quest Συμμετοχών Α.Ε. γνωστοποιεί ότι σύμφωνα με το άρθρο 49 του Ν 4548/2018 και σύμφωνα με τους όρους του Κανονισμού 2273 / 2003 της Ευρωπαϊκής Επιτροπής και σε εκτέλεση της από 15/06/2022 απόφασης της Τακτικής Γενικής Συνέλευσης των Μετόχων της Εταιρείας και της από 3/1/2024 απόφασης του Διοικητικού Συμβουλίου, προέβη κατά τη διάρκεια της συνεδρίασης της 16/04/2024, μέσω της χρηματιστηριακής εταιρείας «Eurobank Equities», σε αγορά 6.000 ιδίων μετοχών με μέση τιμή κτήσης 5,13 ευρώ και συνολική αξία συναλλαγής 30.774,82 ευρώ.

Μετά και την προαναφερόμενη αγορά, η Εταιρεία κατέχει 1.221.804 ίδιες μετοχές, ποσοστό 1,1395% του συνόλου των μετοχών της Εταιρείας.

From: ΑΕΡΟΠΟΡΙΑ ΑΙΓΑΙΟΥ Α.Ε.

Posted At: 17 April 2024 14:19

Conversation: Η AEGEAN επενδύει σε 4 νέα Airbus A321neo με σημαντικά μεγαλύτερη εμβέλεια και νέα ειδικά διαμορφωμένη καμπίνα επιβατών, για εξυπηρέτηση αγορών εκτός Ε.Ε. και διάρκειας πτήσεων 4 έως 7,5 ωρών

Posted To: DOLAnnouncements2

Subject: Η AEGEAN επενδύει σε 4 νέα Airbus A321neo με σημαντικά μεγαλύτερη εμβέλεια και νέα ειδικά διαμορφωμένη καμπίνα επιβατών, για εξυπηρέτηση αγορών εκτός Ε.Ε. και διάρκειας πτήσεων 4 έως 7,5 ωρών

Η AEGEAN επενδύει σε 4 νέα Airbus A321neo με σημαντικά μεγαλύτερη εμβέλεια και νέα ειδικά διαμορφωμένη καμπίνα επιβατών, για εξυπηρέτηση αγορών εκτός Ε.Ε. και διάρκειας πτήσεων 4 έως 7,5 ωρών

[20240417_AEGEAN invests in 4 Airbus gr](#)

From: ΕΛΑΣΤΡΟΝ Α.Ε.Β.Ε.
Posted At: 17 April 2024 15:03
Conversation: ΑΝΑΚΟΙΝΩΣΗ ΑΓΟΡΑΣ ΙΔΙΩΝ ΜΕΤΟΧΩΝ
Posted To: DOLAnnouncements2

Subject: ΑΝΑΚΟΙΝΩΣΗ ΑΓΟΡΑΣ ΙΔΙΩΝ ΜΕΤΟΧΩΝ

Επισυνάπτεται η ανακοίνωση.

[Ανακοίνωση αγοράς ιδίων
μετοχών](#)

From: ΠΑΠΟΥΤΣΑΝΗΣ Α.Β.Ε.Ε.
Posted At: 17 April 2024 15:59
Conversation: Αγορά Ιδίων Μετοχών
Posted To: DOLAnnouncements2
Subject: Αγορά Ιδίων Μετοχών

-

ΠΑΠΟΥΤΣΑΝΗΣ ΑΒΕΕ

-

Χαλκίδα, 17/04/2024

Η Εταιρεία "ΠΑΠΟΥΤΣΑΝΗΣ ΑΝΩΝΥΜΗ ΒΙΟΜΗΧΑΝΙΚΗ ΚΑΙ ΕΜΠΟΡΙΚΗ ΕΤΑΙΡΙΑ ΚΑΤΑΝΑΛΩΤΙΚΩΝ ΑΓΑΘΩΝ" (η Εταιρεία) ενημερώνει το επενδυτικό κοινό ότι κατ' εφαρμογή των Κανονισμών (ΕΕ) 2016/1052 και 596/2014, και σε εκτέλεση της από 18.05.2023 απόφασης της Τακτικής Γενικής Συνέλευσης των Μετόχων της Εταιρείας και της από 18.05.2023 απόφασης του Διοικητικού Συμβουλίου της Εταιρείας, προέβη σε αγορά ιδίων μετοχών στην αγορά του Χρηματιστηρίου Αθηνών, ως παρακάτω ανάλυση:

Ημερομηνία αγοράς ιδίων μετοχών	Τεμάχια αγοράς ιδίων μετοχών	Μέση τιμή κτήσης	Συνολική αξία συναλλαγών
15/04/2024	560	€ 2,44	€ 1.368,20

Οι συναλλαγές πραγματοποιήθηκαν μέσω του μέλους του Χρηματιστηρίου Αθηνών "ΒΕΤΑ ΧΡΗΜΑΤΙΣΤΗΡΙΑΚΗ ΑΕΠΕΥ ΧΡΗΜΑΤΙΣΤΗΡΙΑΚΕΣ ΕΡΓΑΣΙΕΣ".

Μετά και τις ανωτέρω αγορές, η Εταιρεία κατέχει συνολικά 203.412 ίδιες μετοχές (ήτοι, 0,751% του συνόλου των μετοχών της Εταιρείας που διαπραγματεύονται στο

Χρηματιστήριο Αθηνών).

From: REVOIL Α.Ε.Ε.Π.
Posted At: 17 April 2024 16:00
Conversation: ΑΝΑΚΟΙΝΩΣΗ ΟΙΚΟΝΟΜΙΚΟΥ ΗΜΕΡΟΛΟΓΙΟΥ 2024
Posted To: DOLAnnouncements2

Subject: ΑΝΑΚΟΙΝΩΣΗ ΟΙΚΟΝΟΜΙΚΟΥ ΗΜΕΡΟΛΟΓΙΟΥ 2024

Η εταιρεία REVOIL Α.Ε.Ε.Π. ανακοινώνει το Οικονομικό Ημερολόγιο για το έτος 2024, σύμφωνα με την παράγραφο 4.1.3.15.1 του Κανονισμού του Χ.Α. ως ακολούθως :

Ανακοίνωση αποτελεσμάτων έτους 2023 και δημοσίευση της Ετήσιας Οικονομικής Έκθεσης της χρήσης 2023: Τετάρτη 17 Απριλίου 2024 μετά τη λήξη της συνεδρίασης στην ιστοσελίδα της εταιρείας www.revoil.gr και του Χρηματιστηρίου Αθηνών www.athegroup.gr.

Ετήσια Τακτική Γενική Συνέλευση των μετόχων : Τετάρτη 15 Μαΐου 2024.

Αποκοπή μερίσματος : Δευτέρα 20 Μαΐου 2024

Δικαιούχοι μερίσματος (record-date) : Τρίτη 21 Μαΐου 2024

Έναρξη καταβολής μερίσματος : Παρασκευή 24 Μαΐου 2024

Η REVOIL διατηρεί το δικαίωμα να μεταβάλει τις παραπάνω ημερομηνίες αφού πρώτα ενημερώσει έγκαιρα το επενδυτικό κοινό.

Σε ότι αφορά τις ημερομηνίες σχετικά με τη διανομή μερίσματος, αυτές τελούν υπό την έγκριση της Ετήσιας Τακτικής Γενικής Συνέλευσης των Μετόχων.

From: PROFILE A.E.B.E.
Posted At: 17 April 2024 16:04
Conversation: Οικονομικό Ημερολόγιο έτους 2024
Posted To: DOLAnnouncements2

Subject: Οικονομικό Ημερολόγιο έτους 2024

Στα πλαίσια της ορθής, έγκυρης και έγκαιρης ενημέρωσης του επενδυτικού κοινού και σύμφωνα με τα άρθρα 4.1.2 (παρ. 1 περίπτωση β΄) και 4.1.3.15.1 του Κανονισμού του Χρηματιστηρίου Αθηνών, όπως ισχύει σήμερα (εφεξής «Κανονισμός»), η Ανώνυμη Εταιρεία με την επωνυμία «PROFILE ΑΝΩΝΥΜΟΣ ΕΜΠΟΡΙΚΗ ΚΑΙ ΒΙΟΜΗΧΑΝΙΚΗ ΕΤΑΙΡΕΙΑ ΠΛΗΡΟΦΟΡΙΚΗΣ» και το διακριτικό τίτλο «PROFILE SYSTEMS & SOFTWARE Α.Ε.» (εφεξής «Εταιρεία») ανακοινώνει το Οικονομικό Ημερολόγιο του έτους 2024 :

- Ημερομηνία ανακοίνωσης και δημοσίευσης των Ετήσιων Χρηματοοικονομικών Καταστάσεων (Εταιρικών και Ενοποιημένων) της χρήσεως 2023 (01.01.2023-31.12.2023), που συνετάγησαν βάσει των ΔΛΠ/ΔΠΧΠ: **Παρασκευή 12 Απριλίου 2024**. Οι ως άνω Ετήσιες Χρηματοοικονομικές Καταστάσεις (Εταιρικές και Ενοποιημένες) θα είναι διαθέσιμες στην ιστοσελίδα της Εταιρείας www.profilesw.com, καθώς και στην ιστοσελίδα του Χ.Α. www.athexgroup.gr.
- Ημερομηνία Ετήσιας Ενημέρωσης Αναλυτών, σύμφωνα με το άρθρο 4.1.3.15.2 του Κανονισμού, σχετικά με τα οικονομικά αποτελέσματα της χρήσεως 2023: **Τρίτη 30 Απριλίου 2024**, στην Ένωση Θεσμικών Επενδυτών.
- Ημερομηνία Ετήσιας Τακτικής Γενικής Συνέλευσης των Μετόχων: **Δευτέρα 20 Μαΐου 2024**
- Ημερομηνία αποκοπής Δικαιώματος Μερίσματος χρήσεως 2023: **Τρίτη, 4 Ιουνίου 2024**

- Ημερομηνία προσδιορισμού δικαιούχων Μερίσματος χρήσεως 2023: **Τετάρτη, 5 Ιουνίου 2024** (record date)
- Ημερομηνία Έναρξης Καταβολής Μερίσματος χρήσεως 2023 μέσω πιστωτικού ιδρύματος: **Τρίτη, 11 Ιουνίου 2024**

Ειδικότερες λεπτομέρειες και τυχόν διευκρινίσεις σχετικά με τα ανωτέρω θα δοθούν με νεότερη ανακοίνωση της Εταιρείας σε μεταγενέστερη ημερομηνία.

Η Εταιρεία διατηρεί το δικαίωμα να μεταβάλει τις παραπάνω ημερομηνίες ή/και το περιεχόμενο του παρόντος Ημερολογίου, εφόσον ενημερώσει εγκαίρως το επενδυτικό κοινό, με τροποποίηση του παρόντος, σύμφωνα με τα ειδικότερον οριζόμενα στον Κανονισμό.

Ομολογιακά Δάνεια Επιχειρήσεων – Οργανωμένη Αγορά (Μη Μετατρέψιμα)

Πλήθος Εισηγμένων Ομολογιών	Ονομαστική αξία	Τιμή έκδοσης	Σημερινό επιτόκιο	Ημερ. λήξης	Διάρκεια (έτη)	Σημείωση	Τοκομερίδιο		Μον. Διασπ.	Ομόλογα Επιχειρήσεων	Δεδ. Τόκος	Αποδ. Λήξη	Κατωτ Τιμή	Ανωτ Τιμή	Τιμή κλεισ. Προηγ.	Κλείσιμο-ημ/νία	Όγκος	Αξία Συναλλαγών	Τελευταία εντολή					
							Κοινό	Προτιμησιακό											Τιμή	Αγορ./ Πώλ.	Ημερομηνία	λαχ έτους	Μεγ έτους	
130,000	1,000.00	1,000.00	6.00	27/02/2029	5	---	1	---	1	INTRALOT Α.Ε. (Μη μετατρέψιμο)	8.6667	5.7210	100.8000	100.9000	100.8885	100.7000	16/04/2024	87,000	88,527.00	100.5000	A	17/04/2024	99.6000	101.9000
320,000	1,000.00	1,000.00	3.40	21/07/2027	7	---	8	---	1	LAMDA DEVELOPMENT Α.Ε. (Μη μετατρέψιμο)	8.3111	4.3230	95.6899	95.9999	95.7181	94.0000	16/04/2024	22,000	21,240.83	94.3000	A	17/04/2024	92.0000	97.1500
200,000	1,000.00	1,000.00	2.10	27/10/2027	7	---	7	---	1	Ο.Π.Α.Π. Α.Ε. (Μη Μετατρέψιμο)	10.2083	3.6990	93.0500	94.2500	94.0844	94.1410	16/04/2024	183,000	174,042.56	93.3330	A	17/04/2024	90.5800	95.0000
200,000	1,000.00	1,000.00	1.90	23/03/2028	7	---	7	---	1	ΜΟΤΟΡ ΟΙΛ ΔΙΥΛΙΣΤΗΡΙΑ ΚΟΡΙΝΘΟΥ ΑΕ (Μη μετατρέψιμο)	1.2667	4.1170	91.5000	91.7000	91.5708	91.8300	16/04/2024	38,000	34,845.03	91.5600	A	17/04/2024	90.5000	92.7000
100,000	1,000.00	1,000.00	2.95	11/02/2027	5	---	5	---	1	SAFE BULKERS PARTICIPATIONS PLC (Μη μετατρέψιμο)	5.4903	4.4280	95.3000	96.9999	95.5125	95.1000	15/04/2024	8,000	7,684.92	95.0000	A	17/04/2024	93.3364	97.0000
230,000	1,000.00	1,000.00	4.70	12/07/2029	7	---	4	---	1	LAMDA DEVELOPMENT Α.Ε. (Μη μετατρέψιμο)	12.7944	4.3350	99.7200	100.0699	100.0000	100.0000	16/04/2024	13,000	13,166.32	99.7200	A	17/04/2024	98.3500	101.2000
100,000	1,000.00	1,000.00	4.40	26/07/2029	7	---	4	---	1	CPLP SHIPPING HOLDINGS PLC (Μη μετατρέψιμο)	10.2667	4.5160	98.0000	98.0000	98.0000	97.9400	16/04/2024	7,000	6,931.87	97.8500	A	17/04/2024	95.0948	100.2438
199,375	1,000.00	1,000.00	3.60	12/03/2026	7	---	11	---	1	ΑΕΡΟΠΟΡΙΑ ΑΙΓΑΙΟΥ Α.Ε. (Μη μετατρέψιμο)	3.8000	3.8620	98.1999	98.3000	98.2400	97.7210	16/04/2024	30,000	29,586.00	97.7100	A	17/04/2024	96.7110	99.3000
150,000	1,000.00	1,000.00	2.60	22/10/2026	7	---	9	---	1	ΤΕΡΝΑ ΕΝΕΡΓΕΙΑΚΗ Μ.Α.Ε.Χ. (Μη μετατρέψιμο)	12.9278	4.6800	94.0000	94.0010	94.0001	95.1040	16/04/2024	30,000	28,587.85	93.9800	A	17/04/2024	92.8293	95.7989
500,000	1,000.00	1,000.00	2.75	03/07/2027	7	---	8	---	1	ΓΕΚ ΤΕΡΝΑ Α.Ε. (Μη μετατρέψιμο)	8.1736	5.0430	91.8500	92.2500	92.0959	92.0000	16/04/2024	125,000	116,141.60	91.7003	A	17/04/2024	91.6000	94.0000
200,000	1,000.00	1,000.00	4.25	23/01/2029	5	---	1	---	1	AUTOHELLAS Α.Τ.Ε.Ε. (Μη μετατρέψιμο)	10.2708	4.2080	100.0000	100.0000	100.0000	100.2000	16/04/2024	4,000	4,041.08	99.7500	A	17/04/2024	97.5000	101.0000
175,000	1,000.00	1,000.00	3.40	26/07/2024	5	---	10	---	1	ΑΤΤΙΚΑ Α.Ε. ΣΥΜΜΕΤΟΧΩΝ (Μη μετατρέψιμο)	7.9333	4.3330	99.5500	99.5500	99.5500	99.5000	16/04/2024	1,000	1,003.43	99.5000	A	17/04/2024	98.5000	99.5500
100,000	1,000.00	1,000.00	2.70	25/05/2026	5	---	6	---	1	COSTAMARE PARTICIPATIONS PLC (Μη μετατρέψιμο)	10.8000	4.8530	95.0000	96.3000	95.0929	95.9000	16/04/2024	14,000	13,464.20	95.0000	A	17/04/2024	94.2567	97.0000
300,000	1,000.00	1,000.00	2.30	20/07/2028	7	---	6	---	1	ΠΡΟΝΤΕΑ ΑΕΕΑΠ (Μη μετατρέψιμο)	5.6222	4.7770	89.9000	90.3000	90.0375	89.7730	16/04/2024	150,000	135,839.33	89.9500	A	17/04/2024	86.1234	92.3500
150,000	1,000.00	1,000.00	2.65	22/10/2026	5	---	5	---	1	CPLP SHIPPING HOLDINGS PLC (Μη μετατρέψιμο)	13.1764	5.0300	93.7500	94.0001	93.8600	93.8000	16/04/2024	10,000	9,517.77	93.7600	A	17/04/2024	93.0000	95.0000
250,000	1,000.00	1,000.00	2.45	16/11/2028	7	---	5	---	1	ΕΒΑΛΧΑΛΚΟΡ Α.Ε. (Μη μετατρέψιμο)	10.5486	4.3610	91.6000	93.0000	91.6000	92.0000	16/04/2024	56,000	52,041.20	91.6000	A	17/04/2024	88.4206	93.3000
120,000	1,000.00	1,000.00	2.65	06/12/2028	7	---	5	---	1	ΝΟΒΑΛ ΠΡΟΠΕΡΤΥ ΑΕΕΑΠ (Μη μετατρέψιμο)	9.9375	4.6340	91.2000	93.1999	91.2000	92.0000	16/04/2024	31,000	28,728.06	90.8453	A	17/04/2024	88.5000	93.1999
300,000	1,000.00	1,000.00	2.30	14/12/2028	7	---	5	---	1	ΓΕΚ ΤΕΡΝΑ Α.Ε. (Μη μετατρέψιμο)	8.1139	5.0920	87.8500	88.3000	88.3000	88.0000	16/04/2024	85,000	75,494.20	87.8500	A	17/04/2024	85.0000	90.9000

Σημειώσεις Εταιρικών Ομολόγων

Ο Όγκος Συναλλαγών υπολογίζεται ως (Τεμάχια) * (Ονομαστική Τιμή). Η Αξία Συναλλαγών υπολογίζεται ως (Τεμάχια) * (Ονομαστική Τιμή) * (Τιμή %) + (Δεδουλευμένοι Τόκοι).

Οι τιμές συναλλαγών των ομολόγων υπολογίζονται ως ποσοστό επί τοις εκατό (%) της ονομαστικής τους τιμής.

Όλα τα ομόλογα έχουν Ονομαστική Αξία εκπεφρασμένη σε Ευρώ (εκτός εάν σημειώνεται διαφορετικά).

Ομολογιακά Δάνεια Επιχειρήσεων – Οργανωμένη Αγορά (Μη Μετατρέψιμα)

Πλήθος Εισηγμένων Ομολογιών	Ονομαστική αξία	Τιμή έκδοσης	Σημερινό επιτόκιο	Ημερ. λήξης	Διάρκεια (έτη)	Σημείωση	Τοκομερίδιο		Μον. Διασπ.	Ομόλογα Επιχειρήσεων	Δεδ. Τόκς	Αποδ. Λήξη	Κατωτ Τιμή	Ανωτ Τιμή	Τιμή κλεισ. Προηγ.	Κλείσιμο-ημ/νία	Όγκος	Αξία Συναλλαγών	Τελευταία εντολή			Μεγ έτους		
							Κοινό	Προτιμησιακό											Τιμή	Αγορ./ Πώλ.	Ημερομηνία		λαχ έτους	
100,000	1,000.00	1,000.00	2.80	25/01/2027	5	---	5	---	1	PREMIA A.E. (Μη μετατρέψιμο)	6.6111	5.3220	---	---	---	93.0030	16/04/2024	---	---	93.1030	A	17/04/2024	90.9974	97.8048
500,000	1,000.00	1,000.00	4.00	10/07/2030	7	---	2	---	1	ΜΥΤΙΛΗΝΑΙΟΣ Α.Ε. (Μη μετατρέψιμο)	11.1111	4.0870	98.9001	99.0999	98.9200	99.0600	16/04/2024	134,000	134,118.88	98.9200	A	17/04/2024	98.3001	100.6000
120,000	1,000.00	1,000.00	3.95	04/04/2025	7	---	13	---	1	ΓΕΚ ΤΕΡΝΑ Α.Ε. (Μη μετατρέψιμο)	1.6458	3.6920	---	---	---	99.4000	16/04/2024	---	---	98.6001	A	17/04/2024	98.6000	99.8000
100,000	1,000.00	1,000.00	5.50	15/12/2028	5	---	1	---	1	IDEAL HOLDINGS A.E. (Μη μετατρέψιμο)	19.2500	4.3980	103.9900	103.9900	103.9900	103.0000	16/04/2024	1,000	1,059.15	103.1000	A	17/04/2024	100.6502	103.9900

Σημειώσεις Εταιρικών Ομολόγων

Ο Όγκος Συναλλαγών υπολογίζεται ως (Τεμάχια) * (Ονομαστική Τιμή). Η Αξία Συναλλαγών υπολογίζεται ως (Τεμάχια) * (Ονομαστική Τιμή) * (Τιμή %) + (Δεδουλευμένοι Τόκοι).

Οι τιμές συναλλαγών των ομολόγων υπολογίζονται ως ποσοστό επί τοις εκατό (%) της ονομαστικής τους τιμής.

Όλα τα ομόλογα έχουν Ονομαστική Αξία εκπεφρασμένη σε Ευρώ (εκτός εάν σημειώνεται διαφορετικά).

Ομόλογα Ελληνικού Δημοσίου

Πλήθος Εισηγμ. Ομολογιών	Ονομ. αξία	Σημερινό επιτόκιο	Υπολογισμός Δεδουλευμένων	Ημερ/νία Λήξης [1]	Διάρκεια (έτη)	Σημείωση	Ημερομηνία Πληρ.	Αξία τρέχοντος	Μον. Διασπ.	Ομόλογα Ελληνικού Δημοσίου	Κατωτ Τιμή	Ανωτ Τιμή	Τιμή κλεισ.	Προηγ. Κλείσιμο-ημ/νία	Όγκος	Αξία Συναλλαγών	Τελευταία εντολή Αγορ./ Πώλ. Ημερομηνία
4,500,000	1,000.00	1.88	Πργμ/Πργμ	04/02/2035	15	---	04/02	1.88	1	ΟΕΔ-ΣΤΘ-040235-15X-1,875-1,000	---	---	---	---	---	---	---
6,000,000	1,000.00	0.75	Πργμ/Πργμ	18/06/2031	10	---	18/06	0.75	1	ΟΕΔ-ΣΤΘ-180631-10X-0,750-1,000	---	---	---	---	---	---	---
3,600,000	1,000.00	3.88	Πργμ/Πργμ	15/06/2028	5	---	15/06	3.88	1	ΟΕΔ-ΣΤΘ-150628-05X-3,875-1,000	---	---	---	---	---	---	---
5,962,747,327	1.00	3.75	Πργμ/Πργμ	30/01/2028	10	--- /02 - 01/02 - 31/	3.75	3.75	1	ΟΕΔ-ΣΤΘ-300128-10X-3,750-1,00	---	---	---	85.4610 13/07/2018	---	---	1.0000 A 28/11/2018
7,067,309,386	1.00	3.90	Πργμ/Πργμ	30/01/2033	15	--- /02 - 01/02 - 31/	3.90	3.90	1	ΟΕΔ-ΣΤΘ-300133-15X-3,900-1,00	---	---	---	78.6730 13/07/2018	---	---	1.0000 A 28/11/2018
5,622,848,349	1.00	4.00	Πργμ/Πργμ	30/01/2037	19	--- /02 - 01/02 - 31/	4.00	4.00	1	ΟΕΔ-ΣΤΘ-300137-19X-4,000-1,00	---	---	---	77.0370 13/07/2018	---	---	1.0000 A 28/11/2018
5,476,770,669	1.00	4.20	Πργμ/Πργμ	30/01/2042	24	--- /02 - 01/02 - 31/	4.20	4.20	1	ΟΕΔ-ΣΤΘ-300142-24X-4,200-1,00	---	---	---	77.7640 13/07/2018	---	---	1.0000 A 28/11/2018
4,000,000	1,000.00	3.38	Πργμ/Πργμ	15/06/2034	10	---	15/06	3.38	1	ΟΕΔ-ΣΤΘ-150634-10X-3,375-1,000	---	---	---	---	---	---	---
40,248,141	1.00	4.30	Πργμ/Πργμ	24/02/2025	13	---	24/02	4.30	1	ΟΕΔ-ΣΤΘ-240225-13X-2,000-1,00	---	---	---	10.0000 22/06/2015	---	---	---
59,586,043	1.00	4.30	Πργμ/Πργμ	24/02/2026	14	---	24/02	4.30	1	ΟΕΔ-ΣΤΘ-240226-14X-2,000-1,00	---	---	---	10.0000 22/06/2015	---	---	---
41,118,344	1.00	4.30	Πργμ/Πργμ	24/02/2027	15	---	24/02	4.30	1	ΟΕΔ-ΣΤΘ-240227-15X-2,000-1,00	---	---	---	10.0000 22/06/2015	---	---	---
45,137,734	1.00	4.30	Πργμ/Πργμ	24/02/2028	16	---	24/02	4.30	1	ΟΕΔ-ΣΤΘ-240228-16X-2,000-1,00	---	---	---	10.0000 22/06/2015	---	---	---
61,768,888	1.00	4.30	Πργμ/Πργμ	24/02/2029	17	---	24/02	4.30	1	ΟΕΔ-ΣΤΘ-240229-17X-2,000-1,00	---	---	---	10.0000 22/06/2015	---	---	---
54,567,744	1.00	4.30	Πργμ/Πργμ	24/02/2030	18	---	24/02	4.30	1	ΟΕΔ-ΣΤΘ-240230-18X-2,000-1,00	---	---	---	10.0000 22/06/2015	---	---	---
37,541,515	1.00	4.30	Πργμ/Πργμ	24/02/2031	19	---	24/02	4.30	1	ΟΕΔ-ΣΤΘ-240231-19X-2,000-1,00	---	---	---	10.0000 22/06/2015	---	---	---
37,558,317	1.00	4.30	Πργμ/Πργμ	24/02/2032	20	---	24/02	4.30	1	ΟΕΔ-ΣΤΘ-240232-20X-2,000-1,00	---	---	---	10.0000 22/06/2015	---	---	---
37,473,732	1.00	4.30	Πργμ/Πργμ	24/02/2033	21	---	24/02	4.30	1	ΟΕΔ-ΣΤΘ-240233-21X-2,000-1,00	---	---	---	10.0000 22/06/2015	---	---	---
33,888,293	1.00	4.30	Πργμ/Πργμ	24/02/2034	22	---	24/02	4.30	1	ΟΕΔ-ΣΤΘ-240234-22X-2,000-1,00	---	---	---	10.0000 22/06/2015	---	---	---
35,177,800	1.00	4.30	Πργμ/Πργμ	24/02/2035	23	---	24/02	4.30	1	ΟΕΔ-ΣΤΘ-240235-23X-2,000-1,00	---	---	---	10.0000 22/06/2015	---	---	---
35,547,268	1.00	4.30	Πργμ/Πργμ	24/02/2036	24	---	24/02	4.30	1	ΟΕΔ-ΣΤΘ-240236-24X-2,000-1,00	---	---	---	10.0000 22/06/2015	---	---	---
40,246,306	1.00	4.30	Πργμ/Πργμ	24/02/2037	25	---	24/02	4.30	1	ΟΕΔ-ΣΤΘ-240237-25X-2,000-1,00	---	---	---	10.0000 22/06/2015	---	---	---
37,643,952	1.00	4.30	Πργμ/Πργμ	24/02/2038	26	---	24/02	4.30	1	ΟΕΔ-ΣΤΘ-240238-26X-2,000-1,00	---	---	---	10.0000 22/06/2015	---	---	---
36,977,100	1.00	4.30	Πργμ/Πργμ	24/02/2039	27	---	24/02	4.30	1	ΟΕΔ-ΣΤΘ-240239-27X-2,000-1,00	---	---	---	10.0000 22/06/2015	---	---	---
41,615,000	1.00	4.30	Πργμ/Πργμ	24/02/2040	28	---	24/02	4.30	1	ΟΕΔ-ΣΤΘ-240240-28X-2,000-1,00	---	---	---	10.0000 22/06/2015	---	---	---
42,227,208	1.00	4.30	Πργμ/Πργμ	24/02/2041	29	---	24/02	4.30	1	ΟΕΔ-ΣΤΘ-240241-29X-2,000-1,00	---	---	---	10.0000 22/06/2015	---	---	---
68,288,487	1.00	4.30	Πργμ/Πργμ	24/02/2042	30	---	24/02	4.30	1	ΟΕΔ-ΣΤΘ-240242-30X-2,000-1,00	---	---	---	10.0000 22/06/2015	---	---	---
4,000,000	1,000.00	3.88	Πργμ/Πργμ	12/03/2029	10	---	12/03	3.88	1	ΟΕΔ-ΣΤΘ-120329-10X-3,875-1,000	---	---	---	---	---	100.0000	A 15/10/2019
4,500,000	1,000.00	0.00	Πργμ/Πργμ	12/02/2026	5	---	12/02	0.00	1	ΟΕΔ-ΣΤΘ-120226-05X-0,000-1,000	---	---	---	---	---	---	---
2,209,163	1,000.00	3.38	Πργμ/Πργμ	15/02/2025	7	---	15/02	3.38	1	ΟΕΔ-ΣΤΘ-150225-07X-3,375-1,000	---	---	---	---	---	---	---
964,000	1,000.00	3.25	Πργμ/Πργμ	20/03/2025	6	---	20/03	3.25	1	ΟΕΔ-ΣΤΘ-200325-06X-3,250-1,000	---	---	---	---	---	---	---
2,100,000	1,000.00	3.55	Πργμ/Πργμ	20/03/2026	7	---	20/03	3.55	1	ΟΕΔ-ΣΤΘ-200326-07X-3,550-1,000	---	---	---	---	---	---	---
5,500,000	1,000.00	1.50	Πργμ/Πργμ	18/06/2030	10	---	18/06	1.50	1	ΟΕΔ-ΣΤΘ-180630-10X-1,500-1,000	---	---	---	---	---	---	---
3,500,000	1,000.00	4.38	Πργμ/Πργμ	18/07/2038	15	---	18/07	4.38	1	ΟΕΔ-ΣΤΘ-180738-15X-4,375-1,000	---	---	---	---	---	---	---
40,000	1,000.00	4.67	FLR Πργμ/360	18/09/2024	1	---	18/09 - 19/03	---	1	ΟΕΔ-ΚΥΜ-180924-01X-4,670-1,000	---	---	---	---	---	---	---

Σημειώσεις Ομολόγων Ελλ. Δημοσίου

Ο Όγκος Συναλλαγών υπολογίζεται ως (Τεμάχια) * (Ονομαστική Τιμή). Η Αξία Συναλλαγών υπολογίζεται ως (Τεμάχια) * (Ονομαστική Τιμή) * (Τιμή %) + (Δεδουλευμένοι Τόκοι)

Η Αξία του τρέχοντος τοκομεριδίου για τις εκδόσεις Ονομαστικής Αξίας 0,01 ευρώ, αναφέρεται σε Ονομαστική Αξία 100 ευρώ.

FLR (= Floating Interest Rate) Ομόλογο Μεταβλητού Επιτοκίου.

[1] - Η Ημερομηνία Λήξης της τοκοφόρου περιόδου και η Ημερομηνία Πληρωμής του τοκομεριδίου.

Ομόλογα Ελληνικού Δημοσίου

Πλήθος Εισηγμ. Ομολογιών	Ονομ. αξία	Σημερινό επιτόκιο	Υπολογισμός Δεδουλευμένων	Ημερ/νία Λήξης [1]	Διάρκεια (έτη)	Σημείωση	Ημερομηνία Πληρ.	Αξία τρέχοντος	Μον. Διαπρ.	Ομόλογα Ελληνικού Δημοσίου	Κατωτ Τιμή	Ανωτ Τιμή	Τιμή κλεισ.	Προηγ. Κλείσιμο-ημ/νία	Όγκος	Αξία Συναλλαγών	Τελευταία εντολή Αγορ./ Πώλ. Ημερομηνία
5,364,250	1,000.00	3.25	Πργμ/Πργμ	20/03/2050	30	---	20/03	3.25	1	ΟΕΔ-ΣΤΘ-200350-30Χ-3,250-1,000	---	---	---	---	---	---	---
3,924,361	1,000.00	2.00	Πργμ/Πργμ	22/04/2027	7	---	22/04	2.00	1	ΟΕΔ-ΣΤΘ-220427-07Χ-2,000-1,000	---	---	---	---	---	---	99.9000 A 22/04/2020
2,500,000	1,000.00	1.88	Πργμ/Πργμ	23/07/2026	7	---	23/07	1.88	1	ΟΕΔ-ΣΤΘ-230726-07Χ-1,875-1,000	---	---	---	---	---	---	---
4,900,000	1,000.00	4.25	Πργμ/Πργμ	15/06/2033	10	---	15/06	4.25	1	ΟΕΔ-ΣΤΘ-150633-10Χ-4,250-1,000	---	---	---	---	---	---	---
3,500,000	1,000.00	1.88	Πργμ/Πργμ	24/01/2052	30	---	24/01	1.88	1	ΟΕΔ-ΣΤΘ-240152-30Χ-1,875-1,000	---	---	---	---	---	---	---
3,700,000	1,000.00	1.75	Πργμ/Πργμ	18/06/2032	10	---	18/06	1.75	1	ΟΕΔ-ΣΤΘ-180632-10Χ-1,750-1,000	---	---	---	---	---	---	---
2,200,000	1,000.00	1.13	FLR Πργμ/360	15/12/2027	5	---	- 15/12 - 15/03 -	---	1	ΟΕΔ-ΚΥΜ-151227-05Χ-1,130-1,000	---	---	---	---	---	---	102.1600 A 30/12/2022

Σημειώσεις Ομολόγων Ελλ. Δημοσίου

Ο Όγκος Συναλλαγών υπολογίζεται ως (Τεμάχια) * (Ονομαστική Τιμή). Η Αξία Συναλλαγών υπολογίζεται ως (Τεμάχια) * (Ονομαστική Τιμή) * (Τιμή %) + (Δεδουλευμένοι Τόκοι)

Η Αξία του τρέχοντος τοκομεριδίου για τις εκδόσεις Ονομαστικής Αξίας 0,01 ευρώ, αναφέρεται σε Ονομαστική Αξία 100 ευρώ.

FLR (= Floating Interest Rate) Ομόλογο Μεταβλητού Επιτοκίου.

[1] - Η Ημερομηνία Λήξης της τοκοφόρου περιόδου και η Ημερομηνία Πληρωμής του τοκομεριδίου.

Ημερήσιο Δελτίο Τιμών

Έτος: 145 Αύξων Αριθμός Συνεδρίασης: 73

Ενότητα 5: Ομόλογα Ελληνικού Δημοσίου Διαπραγματεύσιμα με τη Μέθοδο Εκφώνησης - Αντιφώνησης

Τετάρτη, 17 Απριλίου, 2024

Ομόλογα σε Κυκλοφορία	Νόμισμα / Ελάχιστη διαπραγ.	Ημερομηνία Πληρ.	Αξία τρέχοντος τοκομεριδίου	Σημείωση	Τοκομερίδιο	Μονάδα διαπίσης	Ημερ/νία Έκδοσης	Διάρκεια (έτη)	Σημερινό επιτόκιο	Υ.Δ.Τ σε ημέρες	Ομόλογα	Τελευταία τιμή προηγ.	Τελευτ. Τιμή	Εκφ. τοις μετρητοίς (€) Αγορ. / Πώλ	μετρομηνία	Συναλλαγές σε τμχ	Ελάχιστο ζωής	Μέγιστο ζωής	
0	GBP / 10	01/12	0.25	---	67	1	01/12/1928	100	2.5	360	Ε.Κ.Τ.Ε.	---	---	---	---	---	---	---	
103,746	GBP / 10	01/12	0.25	---	65	1	01/12/1930	98	2.5	360	Ε.Κ.Τ.Ε. σειρά	2.27	05/02/1996	2.27	Π	05/02/1996	---	2.27	2.27

Νομικών Προσώπων και Εταιρειών σε Συνάλλαγμα και Ευρο

Σημειώσεις Ομολόγων Ελλ. Δημοσίου

Υ.Δ.Τ: Υπολογισμός Δεδουλευμένων Τόκων.

FLR (= Floating Interest Rate) Ομόλογο Μεταβλητού Επιτοκίου.

Η ελάχιστη διαπραγματεύσιμη Ονομαστική Αξία για όλους τους Άυλους Τίτλους του Δημοσίου είναι τα 100 Ευρώ.

(μφρ-0)

Πίνακας Μελών Χρηματιστηρίου Αθηνών και Μελών ΕΤ.ΕΚ.

Επωνυμία	Διεύθυνση	Τηλέφωνο	Φαξ	Αγορά Μετοχών			Αγορά Παραγώγων		Μέλη ΕΤ.ΕΚ.	
				Μέλος Αγοράς	Μέλος εξ Αποστάσεως	Ειδικός Διαπρήτης	Διαπρήτης	Ειδικός Διαπρήτης	Γενικό Εκκαθιστικό	Άμεσο Εκκαθιστικό
AEONIC SECURITIES C.I.F. P.L.C.	ΛΑΪΟΥ 6, ΓΡ. 301B, ANNA COURT ,	35725337600		a						
ARGUS STOCKBROKERS LTD	25 ΛΕΩΦΟΡΟΣ ΔΗΜΟΣΘΕΝΗ ΣΕΒΕΡΗ 25 ,	0035722717000		a	a		a			
ATHLOS CAPITAL INVESTMENT SERVICES LTD	17 STASINOU AVENUE,BEDIZIA TOWER, 6TH & 7TH FL. ,	35722110777			a					
ATLANTIC SECURITIES LTD	ΠΡΟΔΡΟΜΟΥ 37 37,	0035722445400		a	a					
ΑΧΟΝ ΧΡΗΜΑΤΙΣΤΗΡΙΑΚΗ Α.Ε.Π.Ε.Υ.	ΣΤΑΔΙΟΥ 48 48, ΑΘΗΝΑ	2103363800		a			a			
ΒΕΤΑ ΧΡΗΜΑΤΙΣΤΗΡΙΑΚΗ Α.Ε.Π.Ε.Υ.	Λ.ΑΛΕΞΑΝΔΡΑΣ 29 29 , ΑΘΗΝΑ	210 6478900		a		a	a			a
BNP PARIBAS S.A.	ΛΑΜΨΑΚΟΥ 2 , ΑΘΗΝΑ	2107468525							a	
BOFA SECURITIES EUROPE SA	51 RUE LA BOÏTIE ,	+33 153655555		a	a					
CAPITAL AXEPEY	ΜΗΤΡΟΠΟΛΕΩΣ 58 58, ΑΘΗΝΑ	2103369700		a			a			
CITIGROUP GLOBAL MARKETS EUROPE AG	REUTERWEG 16 16,	+49 691366-0		a	a					
CITIGROUP GLOBAL MARKETS LIMITED	33 CANADA SQUARE -CANARY WHARF 1,	+44 02079864000		a						
CREDIT SUISSE BANK (EUROPE), S.A.	CALLE AYALA 42, 3A PLANTA-B MADRID ,	+34917916000		a						
CREDIT SUISSE SECURITIES (EUROPE) LIMITED	ONE CABOT SQUARE 1 , LONDON	+44 2078888888		a						
DEUTSCHE BANK AG	GREAT WINCHESTER STREET 1 , LONDON	+44 20 754 54209	00441133361437		a					
EUROBANK EQUITIES ΜΟΝΟΠΡΟΣΩΠΗ Α.Ε.Π.Ε.Υ.	ΦΙΛΕΛΛΗΝΩΝ 10 & ΞΕΝΟΦΩΝΤΟΣ 13 , ΑΘΗΝΑ	2103720425		a		a	a			a
EUROCORP Α.Ε.Π.Ε.Υ.	ΠΛ.ΦΙΛΙΚΗΣ ΕΤΑΙΡΕΙΑΣ 14 14, ΑΘΗΝΑ	2107263600		a			a			a
EUROTRUST ΧΡΗΜΑΤΙΣΤΗΡΙΑΚΗ Α.Ε.Π.Ε.Υ.	ΣΕΒΑΣΤΟΥΠΟΛΕΩΣ 113 113, ΑΘΗΝΑ	2103363100		a						
EUROXX ΧΡΗΜΑΤΙΣΤΗΡΙΑΚΗ Α.Ε.Π.Ε.Υ.	ΠΑΛΛΑΙΟΛΟΓΟΥ 7, ΧΑΛΑΝΔΡΙ	+30 2106879400	210-6879401	a		a	a			a
	ΠΑΛΛΑΙΟΛΟΓΟΥ 7, ΧΑΛΑΝΔΡΙ	(210)-6879400	(210)-6879401							
FREEDOM FINANCE EUROPE LTD	ΧΡΙΣΤΑΚΗ ΚΡΑΝΟΥ 20 ,	035725257786		a	a					
GLOBAL CAPITAL SECURITIES & FINANCIAL SERVICES LTD	Λ.ΑΡΧΙΕΠΙΣΚΟΠΟΥ ΜΑΚΑΡΙΟΥ Γ50 50,	00357227110710		a	a					
GREENPOST TRADING EUROPE LTD	ΚΙΜΟΝΟΣ 3, ACROPOLIS MANSIONS, 2ND FLOOR, FLAT/OFFICE 202 ,	035722521389		a	a	a				
HSBC CONTINENTAL EUROPE	Λ.ΜΕΣΣΟΓΕΙΩΝ 109-111 109-111,	2106960000							a	
INDEX ΧΡΗΜΑΤΙΣΤΗΡΙΑΚΗ Α.Ε.Π.Ε.Υ.	ΔΡΑΓΑΤΣΑΝΙΟΥ 6 6, ΑΘΗΝΑ	2103213920		a						
LAIKI FINANCIAL SERVICES LTD	ΛΕΩΦ. ΒΥΡΩΝΟΣ 26, ΛΕΥΚΩΣΙΑ ΚΥΠΡΟΥ	357 22367367	357 22718567		a					
MEGA EQUITY SECURITIES & FINANCIAL SERVICES PUBLIC LTD	ΛΕΩΦ.ΓΡΙΒΑ ΔΙΓΕΝΗ 42-44 42-44,	0035722711711		a	a		a			
MERIT ΧΡΗΜΑΤΙΣΤΗΡΙΑΚΗ Α.Ε.Π.Ε.Υ.	ΣΟΦΟΚΛΕΟΥΣ 5 5, ΑΘΗΝΑ	2141008814		a		a	a			a
MERRILL LYNCH INTERNATIONAL	2 KING EDWARD STREET 2 , LONDON	+44 20276281000		a						
NUNTIUS ΧΡΗΜΑΤΙΣΤΗΡΙΑΚΗ Μον. Α.Ε.Π.Ε.Υ.	ΔΡΑΓΑΤΣΑΝΙΟΥ 6 6, ΑΘΗΝΑ	2103350599		a						
ONE PLUS CAPITAL LIMITED	75 PRODRΟΜΟΥ AVENUE NICOSIA 1307 ,	35722873760		a	a					
PROCHOICE CHRIMATISTIRIAKI LTD	ΛΕΩΦ.ΣΠΥΡΟΥ ΚΥΠΡΙΑΝΟΥ 57, ΑΚΙΝΗΤΑ Φ 57,	035724661192		a	a					
SHARELINK SECURITIES & FINANCIAL SERVICES LTD	HOUSE-ΘΕΟΤΟΚΗ 6 ΜΕΓΑΡΟ ΕΛΛΗΝΑ 6 ,	+357 22554200		a			a			

Πίνακας Μελών Χρηματιστηρίου Αθηνών και Μελών ΕΤ.ΕΚ.

Επωνυμία	Διεύθυνση	Τηλέφωνο	Φαξ	Αγορά Μετοχών			Αγορά Παραγώγων		Μέλη ΕΤ.ΕΚ.	
				Μέλος Αγοράς	Μέλος εξ Αποστάσεως	Ειδικός Διαπρήτης	Διαπρήτης	Ειδικός Διαπρήτης	Γενικό Εκκαθιστικό	Άμεσο Εκκαθιστικό
SOCIETE GENERALE S.A.	17 COURS VALMY, CEDEX ,	+157290504		a	a		a			
SOLIDUS SECURITIES A.E.Π.Ε.Υ.	ΛΟΥΙΖΗΣ ΡΙΑΝΚΟΥΡ 64 64, ΑΘΗΝΑ	2106900600		a			a			a
THE CYPRUS INVESTMENT & SECURITIES CORPORATION LTD	1 AG. PROKORIOU & POSIDONOS 1ST FLOOR 154,	0035722121700		a	a					
UBS EUROPE SE	OPERNTURM, BOCKENHEIMER LANDSTRASSE 2-4 ,	496921790		a	a					
UBS LIMITED	FINSBURY AVENUE 1 , LONDON	+44 2075687135			a					
VIGOR FINANCE A.E.Π.Ε.Υ.	ΨΥΧΑΡΗ 14 , ΝΕΟ ΨΥΧΙΚΟ	2106718400		a			a			
A. ΣΑΡΡΗΣ ΧΡΗΜΑΤΙΣΤΗΡΙΑΚΗ Α.Ε.Π.Ε.Υ	ΔΡΑΓΑΤΣΑΝΙΟΥ 6 6, ΑΘΗΝΑ	2103367700		a						
ΑΛΦΑ FINANCE ΜΟΝΟΠΡΟΣΩΠΗ ΑΕΠΕΥ	ΠΑΝΕΠΙΣΤΗΜΙΟΥ 45 5, ΑΘΗΝΑ	2103677400		a		a	a	a		a
ΑΛΦΑ ΤΡΑΠΕΖΑ ΑΝΩΝΥΜΗ ΕΤΑΙΡΙΑ	ΣΤΑΔΙΟΥ 40 , ΑΘΗΝΑ	2103260000							a	
Γ. Α. ΠΕΡΒΑΝΑΣ ΧΡΗΜΑΤΙΣΤΗΡΙΑΚΗ Α.Ε.Π.Ε.Υ	ΣΟΦΟΚΛΕΟΥΣ 7-9 7-9, ΑΘΗΝΑ	2103727200		a						
ΕΘΝΙΚΗ ΤΡΑΠΕΖΑ ΤΗΣ ΕΛΛΑΔΟΣ Α.Ε.	ΑΙΟΛΟΥ 86, ΑΘΗΝΑ	(210)-3341000	(210)-3228187	a		a	a		a	
	ΑΚΑΔΗΜΙΑΣ 68, ΑΘΗΝΑ	(210)-3328817	(210)-3328678							
ΕΘΝΙΚΗ ΧΡΗΜΑΤΙΣΤΗΡΙΑΚΗ ΜΟΝΟΠΡΟΣΩΠΗ ΑΕΠΕΥ	ΛΕΩΦΟΡΟΣ ΑΘΗΝΩΝ 128-132 & ΙΦΙΓΕΝΙΑΣ 66, ΑΘΗΝΑ	2103328784		a		a	a	a		
ΕΛΛΗΝΙΚΗ ΤΡΑΠΕΖΑ (ΕΠΕΝΔΥΣΕΙΣ) ΛΤΔ	ΛΕΩΦ.ΚΥΡΙΑΚΟΥ ΜΑΤΣΗ 31 - ΤΘ 24747 , ΛΕΥΚΩΣΙΑ ΚΥΠΡΟΥ	+357 22500100	357 22500110		a					
ΕΛΛΗΝΟΑΜΕΡΙΚΑΝΙΚΗ ΧΡΗΜΑΤΙΣΤΗΡΙΑΚΗ ΑΕΠΕΥ	ΑΝΔΡΕΑ ΠΑΠΑΝΔΡΕΟΥ 27 27, ΜΑΡΟΥΣΙ	2103311100		a		a	a			a
I. Χ. ΜΑΥΡΙΚΗΣ ΧΡΗΜΑΤΙΣΤΗΡΙΑΚΗ Α.Ε.Π.Ε.Υ	ΣΟΦΟΚΛΕΟΥΣ 5 5, ΑΘΗΝΑ	2103216730		a						
ΚΑΠΠΑ ΧΡΗΜΑΤΙΣΤΗΡΙΑΚΗ Α.Ε.Π.Ε.Υ.	ΒΑΛΛΑΩΡΙΤΟΥ 15 15, ΑΘΗΝΑ	2103678600		a			a			
ΚΑΡΑΜΑΝΩΦ ΧΡΗΜΑΤΙΣΤΗΡΙΑΚΗ Α.Ε.Π.Ε.Υ.	ΠΛ.ΑΓ.ΘΕΟΔΩΡΩΝ 2 2, ΑΘΗΝΑ	2103212947		a						
ΚΥΚΛΟΣ ΧΡΗΜΑΤΙΣΤΗΡΙΑΚΗ Α.Ε.Π.Ε.Υ.	ΧΑΡΙΛΑΟΥ ΤΡΙΚΟΥΠΗ 6-8-10 39, ΑΘΗΝΑ	2103364300		a			a			
ΛΕΩΝ ΔΕΠΟΛΑΣ ΧΡΗΜΑΤΙΣΤΗΡΙΑΚΗ Α.Ε.Π.Ε.Υ.	ΧΡΗΣΤΟΥ ΛΑΔΑ 1 1, ΑΘΗΝΑ	2103213276 -28		a		a	a			
N. ΧΡΥΣΟΧΟΙΔΗΣ ΧΡΗΜΑΤΙΣΤΗΡΙΑΚΗ Α.Ε.Π.Ε.Υ	ΣΟΦΟΚΛΕΟΥΣ 7-9 7-9, ΑΘΗΝΑ	2103213913		a			a			a
ΠΑΓΚΡΗΤΙΑ ΤΡΑΠΕΖΑ ΑΝΩΝΥΜΗ ΕΤΑΙΡΕΙΑ	ΙΚΑΡΟΥ 5 ,	2810338746							a	
ΠΑΝΤΕΛΑΚΗΣ ΧΡΗΜΑΤΙΣΤΗΡΙΑΚΗ Α.Ε.Π.Ε.Υ	ΕΘΝΙΚΗΣ ΑΝΤΙΣΤΑΣΕΩΣ 57, ΚΤΙΡΙΟ Β 57, ΧΑΛΑΝΔΡΙ	2106965000		a		a	a	a		
ΠΕΙΡΑΙΩΣ ΜΟΝΟΠΡΟΣΩΠΗ Α.Ε.Π.Ε.Υ.	ΣΤΑΔΙΟΥ 10 10, ΑΘΗΝΑ	2103354100		a		a	a	a		a
ΣΤ. ΕΜ. ΛΑΥΡΕΝΤΑΚΗΣ ΧΡΗΜΑΤΙΣΤΗΡΙΑΚΗ Α.Ε.Π.Ε.Υ.	ΣΟΦΟΚΛΕΟΥΣ 7-9 7-9, ΑΘΗΝΑ	2103213336		a			a			
ΤΡΑΠΕΖΑ EUROBANK ΑΕ	ΟΘΩΝΟΣ 8 , ΑΘΗΝΑ	2144043907							a	
ΤΡΑΠΕΖΑ ΟΡΤΙΜΑ BANK Α.Ε.	ΑΙΓΙΑΛΕΙΑΣ 32 & ΠΑΡΑΔΕΙΣΟΥ , ΜΑΡΟΥΣΙ	210 8173000		a		a	a	a	a	
ΤΡΑΠΕΖΑ ΠΕΙΡΑΙΩΣ ΑΝΩΝΥΜΟΣ ΕΤΑΙΡΕΙΑ	ΑΜΕΡΙΚΗΣ 4 , ΑΘΗΝΑ	2103335000		a			a		a	

Πίνακας Μετοχών Υπό Ειδική Διαπραγμάτευση

Χρέεγραφα	Κατηγορία Διαπραγμάτευσης
Ειδικός Διαπραγματευτής	Εναρξη Ειδικής Διαπραγμάτευσης
MLS ΠΛΗΡΟΦΟΡΙΚΗ (ΚΟ)	Κατάσταση σε Αναστολή
ΠΕΙΡΑΙΩΣ ΜΟΝΟΠΡΟΣΩΠΗ Α.Ε.Π.Ε.Υ.	01/08/2019
ALPHA ETF FTSE Athex Large Cap	Διαπραγματεύσιμα Αμοιβαία Κεφάλαια (Δ.Α.Κ.)
ΑΛΦΑ FINANCE ΜΟΝΟΠΡΟΣΩΠΗ ΑΕΠΕΥ	02/01/1900
ΕΘΝΙΚΗ ΧΡΗΜΑΤΙΣΤΗΡΙΑΚΗ ΜΟΝΟΠΡΟΣΩΠΗ ΑΕΠΕΥ	02/01/1900
ALPHA TRUST ΣΥΜΜΕΤΟΧΩΝ (ΚΟ)	Κύρια Αγορά
ΕΥΡΟΒΑΝΚ ΕΚΙΤΙΕΣ ΜΟΝΟΠΡΟΣΩΠΗ Α.Ε.Π.Ε.Υ.	06/02/2023
ΛΕΩΝ ΔΕΠΟΛΑΣ ΧΡΗΜΑΤΙΣΤΗΡΙΑΚΗ Α.Ε.Π.Ε.Υ.	04/01/2021
ALPHA ΥΠΗΡΕΣΙΩΝ ΣΥΜΜ (ΚΟ)	Κύρια Αγορά
ΕΥΡΟΒΑΝΚ ΕΚΙΤΙΕΣ ΜΟΝΟΠΡΟΣΩΠΗ Α.Ε.Π.Ε.Υ.	22/10/2006
GREENPOST TRADING EUROPE LTD	12/06/2023
MERIT ΧΡΗΜΑΤΙΣΤΗΡΙΑΚΗ Α.Ε.Π.Ε.Υ.	03/09/2012
ΑΛΦΑ FINANCE ΜΟΝΟΠΡΟΣΩΠΗ ΑΕΠΕΥ	29/02/2016
ΕΘΝΙΚΗ ΧΡΗΜΑΤΙΣΤΗΡΙΑΚΗ ΜΟΝΟΠΡΟΣΩΠΗ ΑΕΠΕΥ	02/01/1900
ΕΛΛΗΝΟΑΜΕΡΙΚΑΝΙΚΗ ΧΡΗΜΑΤΙΣΤΗΡΙΑΚΗ ΑΕΠΕΥ	25/07/2014
ΛΕΩΝ ΔΕΠΟΛΑΣ ΧΡΗΜΑΤΙΣΤΗΡΙΑΚΗ Α.Ε.Π.Ε.Υ.	04/01/2016
ΠΕΙΡΑΙΩΣ ΜΟΝΟΠΡΟΣΩΠΗ Α.Ε.Π.Ε.Υ.	28/05/2009
ΑΤΤΙΚΑ BANK Α.Τ.Ε. (ΚΟ)	Κύρια Αγορά
ΕΥΡΟXX ΧΡΗΜΑΤΙΣΤΗΡΙΑΚΗ Α.Ε.Π.Ε.Υ.	22/01/2016
AUSTRIACARD (ΚΑ)	Κύρια Αγορά
ΒΕΤΑ ΧΡΗΜΑΤΙΣΤΗΡΙΑΚΗ Α.Ε.Π.Ε.Υ.	23/03/2023
ΕΥΡΟΒΑΝΚ ΕΚΙΤΙΕΣ ΜΟΝΟΠΡΟΣΩΠΗ Α.Ε.Π.Ε.Υ.	15/05/2023
AUTOHELLAS (ΚΟ)	Κύρια Αγορά
ΕΥΡΟXX ΧΡΗΜΑΤΙΣΤΗΡΙΑΚΗ Α.Ε.Π.Ε.Υ.	02/07/2018
ΑΛΦΑ FINANCE ΜΟΝΟΠΡΟΣΩΠΗ ΑΕΠΕΥ	01/07/2019
AVE (ΚΟ)	Κύρια Αγορά
ΕΥΡΟXX ΧΡΗΜΑΤΙΣΤΗΡΙΑΚΗ Α.Ε.Π.Ε.Υ.	05/06/2020
BRIQ PROPERTIES (ΚΟ)	Κύρια Αγορά
ΕΥΡΟΒΑΝΚ ΕΚΙΤΙΕΣ ΜΟΝΟΠΡΟΣΩΠΗ Α.Ε.Π.Ε.Υ.	09/09/2019
ΛΕΩΝ ΔΕΠΟΛΑΣ ΧΡΗΜΑΤΙΣΤΗΡΙΑΚΗ Α.Ε.Π.Ε.Υ.	22/02/2021
ΠΕΙΡΑΙΩΣ ΜΟΝΟΠΡΟΣΩΠΗ Α.Ε.Π.Ε.Υ.	05/02/2024
CENERGY HOLDINGS (ΚΑ)	Κύρια Αγορά
ΕΥΡΟΒΑΝΚ ΕΚΙΤΙΕΣ ΜΟΝΟΠΡΟΣΩΠΗ Α.Ε.Π.Ε.Υ.	02/01/2016
ΑΛΦΑ FINANCE ΜΟΝΟΠΡΟΣΩΠΗ ΑΕΠΕΥ	02/01/2016
ΠΑΝΤΕΛΑΚΗΣ ΧΡΗΜΑΤΙΣΤΗΡΙΑΚΗ Α.Ε.Π.Ε.Υ.	27/12/2022
ΤΡΑΠΕΖΑ ΟΡΤΙΜΑ BANK Α.Ε.	14/03/2022
CNL CAPITAL (ΚΟ)	Κύρια Αγορά
MERIT ΧΡΗΜΑΤΙΣΤΗΡΙΑΚΗ Α.Ε.Π.Ε.Υ.	01/10/2018
COCA-COLA HBC AG (ΚΟ)	Κύρια Αγορά
ΒΕΤΑ ΧΡΗΜΑΤΙΣΤΗΡΙΑΚΗ Α.Ε.Π.Ε.Υ.	08/03/2021
ΕΘΝΙΚΗ ΧΡΗΜΑΤΙΣΤΗΡΙΑΚΗ ΜΟΝΟΠΡΟΣΩΠΗ ΑΕΠΕΥ	02/01/1900
ΠΕΙΡΑΙΩΣ ΜΟΝΟΠΡΟΣΩΠΗ Α.Ε.Π.Ε.Υ.	04/05/2015
DIMAND (ΚΟ)	Κύρια Αγορά
ΕΥΡΟΒΑΝΚ ΕΚΙΤΙΕΣ ΜΟΝΟΠΡΟΣΩΠΗ Α.Ε.Π.Ε.Υ.	08/08/2022
ΑΛΦΑ FINANCE ΜΟΝΟΠΡΟΣΩΠΗ ΑΕΠΕΥ	08/08/2022
ΠΑΝΤΕΛΑΚΗΣ ΧΡΗΜΑΤΙΣΤΗΡΙΑΚΗ Α.Ε.Π.Ε.Υ.	15/05/2023
EUROBANK HOLDINGS (ΚΟ)	Κύρια Αγορά
ΕΥΡΟΒΑΝΚ ΕΚΙΤΙΕΣ ΜΟΝΟΠΡΟΣΩΠΗ Α.Ε.Π.Ε.Υ.	01/06/2012
GREENPOST TRADING EUROPE LTD	12/06/2023
MERIT ΧΡΗΜΑΤΙΣΤΗΡΙΑΚΗ Α.Ε.Π.Ε.Υ.	06/11/2017
ΑΛΦΑ FINANCE ΜΟΝΟΠΡΟΣΩΠΗ ΑΕΠΕΥ	09/01/2006
ΕΘΝΙΚΗ ΧΡΗΜΑΤΙΣΤΗΡΙΑΚΗ ΜΟΝΟΠΡΟΣΩΠΗ ΑΕΠΕΥ	02/01/1900
ΕΛΛΗΝΟΑΜΕΡΙΚΑΝΙΚΗ ΧΡΗΜΑΤΙΣΤΗΡΙΑΚΗ ΑΕΠΕΥ	25/07/2014
ΛΕΩΝ ΔΕΠΟΛΑΣ ΧΡΗΜΑΤΙΣΤΗΡΙΑΚΗ Α.Ε.Π.Ε.Υ.	30/11/2018
ΠΕΙΡΑΙΩΣ ΜΟΝΟΠΡΟΣΩΠΗ Α.Ε.Π.Ε.Υ.	28/09/2009
FOURLIS ΣΥΜΜΕΤΟΧΩΝ (ΚΟ)	Κύρια Αγορά
ΕΥΡΟΒΑΝΚ ΕΚΙΤΙΕΣ ΜΟΝΟΠΡΟΣΩΠΗ Α.Ε.Π.Ε.Υ.	01/12/2016
ΠΕΙΡΑΙΩΣ ΜΟΝΟΠΡΟΣΩΠΗ Α.Ε.Π.Ε.Υ.	06/03/2017
HELLENIQ ENERGY (ΚΟ)	Κύρια Αγορά
ΕΥΡΟΒΑΝΚ ΕΚΙΤΙΕΣ ΜΟΝΟΠΡΟΣΩΠΗ Α.Ε.Π.Ε.Υ.	01/11/2023
ΑΛΦΑ FINANCE ΜΟΝΟΠΡΟΣΩΠΗ ΑΕΠΕΥ	07/11/2023
ΕΛΛΗΝΟΑΜΕΡΙΚΑΝΙΚΗ ΧΡΗΜΑΤΙΣΤΗΡΙΑΚΗ ΑΕΠΕΥ	14/09/2015
ΠΕΙΡΑΙΩΣ ΜΟΝΟΠΡΟΣΩΠΗ Α.Ε.Π.Ε.Υ.	20/03/2017
IDEAL HOLDINGS (ΚΟ)	Κύρια Αγορά
ΕΥΡΟΒΑΝΚ ΕΚΙΤΙΕΣ ΜΟΝΟΠΡΟΣΩΠΗ Α.Ε.Π.Ε.Υ.	07/06/2021
ΠΕΙΡΑΙΩΣ ΜΟΝΟΠΡΟΣΩΠΗ Α.Ε.Π.Ε.Υ.	07/06/2021
INTERCONTINENTAL (ΚΟ)	Κύρια Αγορά
ΛΕΩΝ ΔΕΠΟΛΑΣ ΧΡΗΜΑΤΙΣΤΗΡΙΑΚΗ Α.Ε.Π.Ε.Υ.	03/06/2019

Πίνακας Μετοχών Υπό Ειδική Διαπραγμάτευση

Χρεόγραφο	Κατηγορία Διαπραγμάτευσης
Ειδικός Διαπραγματευτής	Έναρξη Ειδικής Διαπραγμάτευσης
INTRAKAT (ΚΟ)	Κύρια Αγορά
ΒΕΤΑ ΧΡΗΜΑΤΙΣΤΗΡΙΑΚΗ Α.Ε.Π.Ε.Υ.	04/10/2021
ΠΑΝΤΕΛΑΚΗΣ ΧΡΗΜΑΤΙΣΤΗΡΙΑΚΗ Α.Ε.Π.Ε.Υ.	10/10/2022
JUMBO (ΚΟ)	Κύρια Αγορά
ΒΕΤΑ ΧΡΗΜΑΤΙΣΤΗΡΙΑΚΗ Α.Ε.Π.Ε.Υ.	01/02/2021
EUROBANK EQUITIES ΜΟΝΟΠΡΟΣΩΠΗ Α.Ε.Π.Ε.Υ.	25/05/2020
GREENPOST TRADING EUROPE LTD	12/06/2023
MERIT ΧΡΗΜΑΤΙΣΤΗΡΙΑΚΗ Α.Ε.Π.Ε.Υ.	06/11/2017
ΠΕΙΡΑΙΩΣ ΜΟΝΟΠΡΟΣΩΠΗ Α.Ε.Π.Ε.Υ.	06/03/2017
LAMDA DEVELOPMENT(ΚΟ)	Κύρια Αγορά
EUROBANK EQUITIES ΜΟΝΟΠΡΟΣΩΠΗ Α.Ε.Π.Ε.Υ.	08/12/2014
ΠΑΝΤΕΛΑΚΗΣ ΧΡΗΜΑΤΙΣΤΗΡΙΑΚΗ Α.Ε.Π.Ε.Υ.	06/11/2017
ΠΕΙΡΑΙΩΣ ΜΟΝΟΠΡΟΣΩΠΗ Α.Ε.Π.Ε.Υ.	29/06/2017
ORILINA PROPERTIES ΑΕΕΑΠ (ΚΟ)	Κύρια Αγορά
EUROBANK EQUITIES ΜΟΝΟΠΡΟΣΩΠΗ Α.Ε.Π.Ε.Υ.	11/12/2023
ΛΕΩΝ ΔΕΠΟΛΑΣ ΧΡΗΜΑΤΙΣΤΗΡΙΑΚΗ Α.Ε.Π.Ε.Υ.	11/12/2023
PREMIA (ΚΟ)	Κύρια Αγορά
ΒΕΤΑ ΧΡΗΜΑΤΙΣΤΗΡΙΑΚΗ Α.Ε.Π.Ε.Υ.	01/06/2021
ΛΕΩΝ ΔΕΠΟΛΑΣ ΧΡΗΜΑΤΙΣΤΗΡΙΑΚΗ Α.Ε.Π.Ε.Υ.	05/12/2022
ΠΑΝΤΕΛΑΚΗΣ ΧΡΗΜΑΤΙΣΤΗΡΙΑΚΗ Α.Ε.Π.Ε.Υ.	23/12/2021
PROFILE (ΚΟ)	Κύρια Αγορά
ΠΑΝΤΕΛΑΚΗΣ ΧΡΗΜΑΤΙΣΤΗΡΙΑΚΗ Α.Ε.Π.Ε.Υ.	01/07/2019
ΤΡΑΠΕΖΑ ΟΡΤΙΜΑ BANK Α.Ε.	03/04/2023
QUALITY & RELIABILITY (ΚΟ)	Κύρια Αγορά
ΤΡΑΠΕΖΑ ΟΡΤΙΜΑ BANK Α.Ε.	03/01/2023
QUEST ΣΥΜΜΕΤΟΧΩΝ (ΚΟ)	Κύρια Αγορά
ΒΕΤΑ ΧΡΗΜΑΤΙΣΤΗΡΙΑΚΗ Α.Ε.Π.Ε.Υ.	26/03/2018
EUROBANK EQUITIES ΜΟΝΟΠΡΟΣΩΠΗ Α.Ε.Π.Ε.Υ.	28/01/2019
SPACE HELLAS (ΚΟ)	Κύρια Αγορά
MERIT ΧΡΗΜΑΤΙΣΤΗΡΙΑΚΗ Α.Ε.Π.Ε.Υ.	09/12/2022
TITAN CEMENT (ΚΑ)	Κύρια Αγορά
ΒΕΤΑ ΧΡΗΜΑΤΙΣΤΗΡΙΑΚΗ Α.Ε.Π.Ε.Υ.	01/02/2021
EUROBANK EQUITIES ΜΟΝΟΠΡΟΣΩΠΗ Α.Ε.Π.Ε.Υ.	06/11/2019
ΠΕΙΡΑΙΩΣ ΜΟΝΟΠΡΟΣΩΠΗ Α.Ε.Π.Ε.Υ.	18/01/2021
TRADE ESTATES ΑΕΕΑΠ (ΚΟ)	Κύρια Αγορά
EUROBANK EQUITIES ΜΟΝΟΠΡΟΣΩΠΗ Α.Ε.Π.Ε.Υ.	10/11/2023
EUROBANK EQUITIES ΜΟΝΟΠΡΟΣΩΠΗ Α.Ε.Π.Ε.Υ.	08/11/2023
ΠΑΝΤΕΛΑΚΗΣ ΧΡΗΜΑΤΙΣΤΗΡΙΑΚΗ Α.Ε.Π.Ε.Υ.	08/11/2023
ΠΑΝΤΕΛΑΚΗΣ ΧΡΗΜΑΤΙΣΤΗΡΙΑΚΗ Α.Ε.Π.Ε.Υ.	10/11/2023
VIOTALCO SA/NV (ΚΑ)	Κύρια Αγορά
EUROBANK EQUITIES ΜΟΝΟΠΡΟΣΩΠΗ Α.Ε.Π.Ε.Υ.	04/03/2014
MERIT ΧΡΗΜΑΤΙΣΤΗΡΙΑΚΗ Α.Ε.Π.Ε.Υ.	17/03/2014
ΑΛΦΑ FINANCE ΜΟΝΟΠΡΟΣΩΠΗ ΑΕΠΕΥ	11/03/2008
ΑΒΑΞ Α.Ε. (ΚΟ)	Κύρια Αγορά
EUROBANK EQUITIES ΜΟΝΟΠΡΟΣΩΠΗ Α.Ε.Π.Ε.Υ.	14/12/2015
ΠΕΙΡΑΙΩΣ ΜΟΝΟΠΡΟΣΩΠΗ Α.Ε.Π.Ε.Υ.	01/02/2021
ΤΡΑΠΕΖΑ ΟΡΤΙΜΑ BANK Α.Ε.	04/09/2023
ΑΔΜΗΕ ΣΥΜΜΕΤΟΧΩΝ Α.Ε. (ΚΟ)	Κύρια Αγορά
EUROBANK EQUITIES ΜΟΝΟΠΡΟΣΩΠΗ Α.Ε.Π.Ε.Υ.	24/05/2021
ΕΛΛΗΝΟΑΜΕΡΙΚΑΝΙΚΗ ΧΡΗΜΑΤΙΣΤΗΡΙΑΚΗ ΑΕΠΕΥ	09/03/2020
ΠΕΙΡΑΙΩΣ ΜΟΝΟΠΡΟΣΩΠΗ Α.Ε.Π.Ε.Υ.	29/06/2017
ΑΕΡΟΠΟΡΙΑ ΑΙΓΑΙΟΥ (ΚΟ)	Κύρια Αγορά
EUROBANK EQUITIES ΜΟΝΟΠΡΟΣΩΠΗ Α.Ε.Π.Ε.Υ.	22/09/2020
ΑΛΟΥΜΥΛΑ (ΚΟ)	Κύρια Αγορά
ΠΕΙΡΑΙΩΣ ΜΟΝΟΠΡΟΣΩΠΗ Α.Ε.Π.Ε.Υ.	31/07/2023
ΑΝΔΡΟΜΕΔΑ ΑΕΕΧ (ΚΟ)	Κύρια Αγορά
ΒΕΤΑ ΧΡΗΜΑΤΙΣΤΗΡΙΑΚΗ Α.Ε.Π.Ε.Υ.	15/02/2021
ΤΡΑΠΕΖΑ ΟΡΤΙΜΑ BANK Α.Ε.	03/04/2023
ΓΕΚ ΤΕΡΝΑ (ΚΟ)	Κύρια Αγορά
ΒΕΤΑ ΧΡΗΜΑΤΙΣΤΗΡΙΑΚΗ Α.Ε.Π.Ε.Υ.	08/03/2021
EUROBANK EQUITIES ΜΟΝΟΠΡΟΣΩΠΗ Α.Ε.Π.Ε.Υ.	24/05/2021
ΠΕΙΡΑΙΩΣ ΜΟΝΟΠΡΟΣΩΠΗ Α.Ε.Π.Ε.Υ.	29/08/2019

Πίνακας Μετοχών Υπό Ειδική Διαπραγμάτευση

Χρεόγραφο	Κατηγορία Διαπραγμάτευσης
Ειδικός Διαπραγματευτής	Έναρξη Ειδικής Διαπραγμάτευσης
ΔΕΗ (ΚΟ)	Κύρια Αγορά
ΒΕΤΑ ΧΡΗΜΑΤΙΣΤΗΡΙΑΚΗ Α.Ε.Π.Ε.Υ.	01/02/2021
ΕΥΡΟΒΑΝΚ ΕQUITIES ΜΟΝΟΠΡΟΣΩΠΗ Α.Ε.Π.Ε.Υ.	22/10/2006
GREENPOST TRADING EUROPE LTD	12/06/2023
MERIT ΧΡΗΜΑΤΙΣΤΗΡΙΑΚΗ Α.Ε.Π.Ε.Υ.	06/11/2017
ΑΛΦΑ FINANCE ΜΟΝΟΠΡΟΣΩΠΗ ΑΕΠΕΥ	09/01/2006
ΕΘΝΙΚΗ ΧΡΗΜΑΤΙΣΤΗΡΙΑΚΗ ΜΟΝΟΠΡΟΣΩΠΗ ΑΕΠΕΥ	02/01/1900
ΕΛΛΗΝΟΑΜΕΡΙΚΑΝΙΚΗ ΧΡΗΜΑΤΙΣΤΗΡΙΑΚΗ ΑΕΠΕΥ	01/09/2014
ΠΕΙΡΑΙΩΣ ΜΟΝΟΠΡΟΣΩΠΗ Α.Ε.Π.Ε.Υ.	28/09/2009
ΕΘΝΙΚΗ ΤΡΑΠΕΖΑ (ΚΟ)	Κύρια Αγορά
ΕΥΡΟΒΑΝΚ ΕQUITIES ΜΟΝΟΠΡΟΣΩΠΗ Α.Ε.Π.Ε.Υ.	22/10/2006
GREENPOST TRADING EUROPE LTD	12/06/2023
MERIT ΧΡΗΜΑΤΙΣΤΗΡΙΑΚΗ Α.Ε.Π.Ε.Υ.	03/09/2012
ΑΛΦΑ FINANCE ΜΟΝΟΠΡΟΣΩΠΗ ΑΕΠΕΥ	09/01/2006
ΕΘΝΙΚΗ ΧΡΗΜΑΤΙΣΤΗΡΙΑΚΗ ΜΟΝΟΠΡΟΣΩΠΗ ΑΕΠΕΥ	02/01/1900
ΕΛΛΗΝΟΑΜΕΡΙΚΑΝΙΚΗ ΧΡΗΜΑΤΙΣΤΗΡΙΑΚΗ ΑΕΠΕΥ	25/07/2014
ΛΕΩΝ ΔΕΠΟΛΑΣ ΧΡΗΜΑΤΙΣΤΗΡΙΑΚΗ Α.Ε.Π.Ε.Υ.	20/05/2015
ΠΕΙΡΑΙΩΣ ΜΟΝΟΠΡΟΣΩΠΗ Α.Ε.Π.Ε.Υ.	08/09/2008
ΕΚΤΕΡ (ΚΟ)	Κύρια Αγορά
ΒΕΤΑ ΧΡΗΜΑΤΙΣΤΗΡΙΑΚΗ Α.Ε.Π.Ε.Υ.	26/09/2022
ΕΥΡΟΒΑΝΚ ΕQUITIES ΜΟΝΟΠΡΟΣΩΠΗ Α.Ε.Π.Ε.Υ.	16/10/2017
ΛΕΩΝ ΔΕΠΟΛΑΣ ΧΡΗΜΑΤΙΣΤΗΡΙΑΚΗ Α.Ε.Π.Ε.Υ.	21/05/2018
ΕΛΑΣΤΡΟΝ (ΚΟ)	Κύρια Αγορά
ΛΕΩΝ ΔΕΠΟΛΑΣ ΧΡΗΜΑΤΙΣΤΗΡΙΑΚΗ Α.Ε.Π.Ε.Υ.	20/02/2017
ΕΒΑΛΧΑΛΚΟΡ (ΚΟ)	Κύρια Αγορά
ΒΕΤΑ ΧΡΗΜΑΤΙΣΤΗΡΙΑΚΗ Α.Ε.Π.Ε.Υ.	09/01/2023
ΕΥΡΟΒΑΝΚ ΕQUITIES ΜΟΝΟΠΡΟΣΩΠΗ Α.Ε.Π.Ε.Υ.	07/05/2018
ΑΛΦΑ FINANCE ΜΟΝΟΠΡΟΣΩΠΗ ΑΕΠΕΥ	07/05/2018
ΕΛΛΑΚΤΩΡ (ΚΟ)	Κύρια Αγορά
ΕΥΡΟΒΑΝΚ ΕQUITIES ΜΟΝΟΠΡΟΣΩΠΗ Α.Ε.Π.Ε.Υ.	01/06/2012
ΕΥΡΟΧΧ ΧΡΗΜΑΤΙΣΤΗΡΙΑΚΗ Α.Ε.Π.Ε.Υ.	24/09/2018
ΑΛΦΑ FINANCE ΜΟΝΟΠΡΟΣΩΠΗ ΑΕΠΕΥ	18/03/2019
ΕΘΝΙΚΗ ΧΡΗΜΑΤΙΣΤΗΡΙΑΚΗ ΜΟΝΟΠΡΟΣΩΠΗ ΑΕΠΕΥ	02/01/1900
ΠΕΙΡΑΙΩΣ ΜΟΝΟΠΡΟΣΩΠΗ Α.Ε.Π.Ε.Υ.	22/10/2018
ΕΛΛΗΝ ΧΡΗΜΑΤΙΣΤΗΡΙΑ-Χ.Α. (ΚΟ)	Κύρια Αγορά
ΕΘΝΙΚΗ ΧΡΗΜΑΤΙΣΤΗΡΙΑΚΗ ΜΟΝΟΠΡΟΣΩΠΗ ΑΕΠΕΥ	02/01/1900
ΕΛΛΗΝΟΑΜΕΡΙΚΑΝΙΚΗ ΧΡΗΜΑΤΙΣΤΗΡΙΑΚΗ ΑΕΠΕΥ	01/09/2014
ΠΕΙΡΑΙΩΣ ΜΟΝΟΠΡΟΣΩΠΗ Α.Ε.Π.Ε.Υ.	04/05/2015
ΕΛΤΟΝ (ΚΟ)	Κύρια Αγορά
ΤΡΑΠΕΖΑ ΟΡΤΙΜΑ BANK Α.Ε.	30/01/2023
ΕΝΤΕΡΣΟΦΤ (ΚΟ)	Κύρια Αγορά
ΕΥΡΟΒΑΝΚ ΕQUITIES ΜΟΝΟΠΡΟΣΩΠΗ Α.Ε.Π.Ε.Υ.	22/06/2020
ΑΛΦΑ FINANCE ΜΟΝΟΠΡΟΣΩΠΗ ΑΕΠΕΥ	23/03/2023
ΕΥΔΑΠ (ΚΟ)	Κύρια Αγορά
ΕΥΡΟΒΑΝΚ ΕQUITIES ΜΟΝΟΠΡΟΣΩΠΗ Α.Ε.Π.Ε.Υ.	10/06/2019
ΑΛΦΑ FINANCE ΜΟΝΟΠΡΟΣΩΠΗ ΑΕΠΕΥ	27/01/2020
ΕΥΡΩΣΥΜΒΟΥΛΟΙ (ΚΟ)	Κύρια Αγορά
ΤΡΑΠΕΖΑ ΟΡΤΙΜΑ BANK Α.Ε.	01/02/2023
ΙΝΤΕΡΓΟΥΝΤ-ΞΥΛΕΜΠΟΡΙΑ (ΚΟ)	Κύρια Αγορά
ΕΥΡΟΒΑΝΚ ΕQUITIES ΜΟΝΟΠΡΟΣΩΠΗ Α.Ε.Π.Ε.Υ.	05/07/2021
ΠΑΝΤΕΛΑΚΗΣ ΧΡΗΜΑΤΙΣΤΗΡΙΑΚΗ Α.Ε.Π.Ε.Υ.	01/07/2021
ΙΝΤΕΡΛΑΪΦ (ΚΟ)	Κύρια Αγορά
ΒΕΤΑ ΧΡΗΜΑΤΙΣΤΗΡΙΑΚΗ Α.Ε.Π.Ε.Υ.	24/10/2022
ΠΕΙΡΑΙΩΣ ΜΟΝΟΠΡΟΣΩΠΗ Α.Ε.Π.Ε.Υ.	22/01/2024
ΚΛΟΥΚΙΝΑΣ - ΛΑΠΠΑΣ (ΚΟ)	Κύρια Αγορά
ΤΡΑΠΕΖΑ ΟΡΤΙΜΑ BANK Α.Ε.	02/01/2023
ΚΛΩΣΤ/ΡΓΙΑ ΝΑΥΠΑΚΤΟΥ (ΚΟ)	Κύρια Αγορά
ΤΡΑΠΕΖΑ ΟΡΤΙΜΑ BANK Α.Ε.	29/01/2024
ΚΡΙ - ΚΡΙ (ΚΟ)	Κύρια Αγορά
ΕΥΡΟΒΑΝΚ ΕQUITIES ΜΟΝΟΠΡΟΣΩΠΗ Α.Ε.Π.Ε.Υ.	07/05/2018
ΠΕΙΡΑΙΩΣ ΜΟΝΟΠΡΟΣΩΠΗ Α.Ε.Π.Ε.Υ.	11/12/2023
ΛΑΜΨΑ (ΚΟ)	Κύρια Αγορά
ΛΕΩΝ ΔΕΠΟΛΑΣ ΧΡΗΜΑΤΙΣΤΗΡΙΑΚΗ Α.Ε.Π.Ε.Υ.	16/01/2017
ΜΟΤΟΔΥΝΑΜΙΚΗ (ΚΟ)	Κύρια Αγορά
ΤΡΑΠΕΖΑ ΟΡΤΙΜΑ BANK Α.Ε.	25/08/2023

Πίνακας Μετοχών Υπό Ειδική Διαπραγμάτευση

Χρεόγραφο	Κατηγορία Διαπραγμάτευσης
Ειδικός Διαπραγματευτής	Έναρξη Ειδικής Διαπραγμάτευσης
ΜΟΤΟΡ ΟΙΛ (ΚΟ)	Κύρια Αγορά
ΒΕΤΑ ΧΡΗΜΑΤΙΣΤΗΡΙΑΚΗ Α.Ε.Π.Ε.Υ.	08/03/2021
ΕΥΡΟΒΑΝΚ ΕΚΙΤΙΕΣ ΜΟΝΟΠΡΟΣΩΠΗ Α.Ε.Π.Ε.Υ.	22/10/2006
GREENPOST TRADING EUROPE LTD	12/06/2023
MERIT ΧΡΗΜΑΤΙΣΤΗΡΙΑΚΗ Α.Ε.Π.Ε.Υ.	25/02/2019
ΕΘΝΙΚΗ ΧΡΗΜΑΤΙΣΤΗΡΙΑΚΗ ΜΟΝΟΠΡΟΣΩΠΗ ΑΕΠΕΥ	02/01/1900
ΛΕΩΝ ΔΕΠΟΛΑΣ ΧΡΗΜΑΤΙΣΤΗΡΙΑΚΗ Α.Ε.Π.Ε.Υ.	01/04/2019
ΠΕΙΡΑΙΩΣ ΜΟΝΟΠΡΟΣΩΠΗ Α.Ε.Π.Ε.Υ.	04/05/2015
ΜΠΛΕ ΚΕΔΡΟΣ (ΚΟ)	Κύρια Αγορά
ΤΡΑΠΕΖΑ ΟΡΤΙΜΑ ΒΑΝΚ Α.Ε.	16/10/2023
ΤΡΑΠΕΖΑ ΟΡΤΙΜΑ ΒΑΝΚ Α.Ε.	08/11/2023
ΜΥΤΙΛΗΝΑΙΟΣ (ΚΟ)	Κύρια Αγορά
ΒΕΤΑ ΧΡΗΜΑΤΙΣΤΗΡΙΑΚΗ Α.Ε.Π.Ε.Υ.	11/04/2022
ΕΥΡΟΒΑΝΚ ΕΚΙΤΙΕΣ ΜΟΝΟΠΡΟΣΩΠΗ Α.Ε.Π.Ε.Υ.	20/09/2017
GREENPOST TRADING EUROPE LTD	12/06/2023
MERIT ΧΡΗΜΑΤΙΣΤΗΡΙΑΚΗ Α.Ε.Π.Ε.Υ.	25/02/2019
ΑΛΦΑ FINANCE ΜΟΝΟΠΡΟΣΩΠΗ ΑΕΠΕΥ	15/04/2019
ΕΘΝΙΚΗ ΧΡΗΜΑΤΙΣΤΗΡΙΑΚΗ ΜΟΝΟΠΡΟΣΩΠΗ ΑΕΠΕΥ	02/01/1900
ΠΕΙΡΑΙΩΣ ΜΟΝΟΠΡΟΣΩΠΗ Α.Ε.Π.Ε.Υ.	04/05/2015
ΟΛΠ (ΚΟ)	Κύρια Αγορά
ΕΥΡΟΒΑΝΚ ΕΚΙΤΙΕΣ ΜΟΝΟΠΡΟΣΩΠΗ Α.Ε.Π.Ε.Υ.	06/02/2019
ΟΠΑΠ (ΚΟ)	Κύρια Αγορά
ΕΥΡΟΒΑΝΚ ΕΚΙΤΙΕΣ ΜΟΝΟΠΡΟΣΩΠΗ Α.Ε.Π.Ε.Υ.	22/10/2006
GREENPOST TRADING EUROPE LTD	12/06/2023
MERIT ΧΡΗΜΑΤΙΣΤΗΡΙΑΚΗ Α.Ε.Π.Ε.Υ.	20/03/2017
ΑΛΦΑ FINANCE ΜΟΝΟΠΡΟΣΩΠΗ ΑΕΠΕΥ	09/01/2006
ΕΘΝΙΚΗ ΧΡΗΜΑΤΙΣΤΗΡΙΑΚΗ ΜΟΝΟΠΡΟΣΩΠΗ ΑΕΠΕΥ	02/01/1900
ΕΛΛΗΝΟΑΜΕΡΙΚΑΝΙΚΗ ΧΡΗΜΑΤΙΣΤΗΡΙΑΚΗ ΑΕΠΕΥ	25/07/2014
ΠΕΙΡΑΙΩΣ ΜΟΝΟΠΡΟΣΩΠΗ Α.Ε.Π.Ε.Υ.	04/05/2015
ΟΤΕ (ΚΟ)	Κύρια Αγορά
ΕΥΡΟΒΑΝΚ ΕΚΙΤΙΕΣ ΜΟΝΟΠΡΟΣΩΠΗ Α.Ε.Π.Ε.Υ.	22/10/2006
GREENPOST TRADING EUROPE LTD	12/06/2023
MERIT ΧΡΗΜΑΤΙΣΤΗΡΙΑΚΗ Α.Ε.Π.Ε.Υ.	20/03/2017
ΑΛΦΑ FINANCE ΜΟΝΟΠΡΟΣΩΠΗ ΑΕΠΕΥ	09/01/2006
ΕΘΝΙΚΗ ΧΡΗΜΑΤΙΣΤΗΡΙΑΚΗ ΜΟΝΟΠΡΟΣΩΠΗ ΑΕΠΕΥ	02/01/1900
ΕΛΛΗΝΟΑΜΕΡΙΚΑΝΙΚΗ ΧΡΗΜΑΤΙΣΤΗΡΙΑΚΗ ΑΕΠΕΥ	25/07/2014
ΛΕΩΝ ΔΕΠΟΛΑΣ ΧΡΗΜΑΤΙΣΤΗΡΙΑΚΗ Α.Ε.Π.Ε.Υ.	20/04/2015
ΠΕΙΡΑΙΩΣ ΜΟΝΟΠΡΟΣΩΠΗ Α.Ε.Π.Ε.Υ.	08/09/2008
ΠΑΠΟΥΤΣΑΝΗΣ (ΚΟ)	Κύρια Αγορά
ΒΕΤΑ ΧΡΗΜΑΤΙΣΤΗΡΙΑΚΗ Α.Ε.Π.Ε.Υ.	25/11/2013
ΑΛΦΑ FINANCE ΜΟΝΟΠΡΟΣΩΠΗ ΑΕΠΕΥ	19/11/2018
ΠΕΙΡΑΙΩΣ FINANCIAL HOLD (ΚΟ)	Κύρια Αγορά
ΕΥΡΟΒΑΝΚ ΕΚΙΤΙΕΣ ΜΟΝΟΠΡΟΣΩΠΗ Α.Ε.Π.Ε.Υ.	22/10/2006
ΕΥΡΟΧΧ ΧΡΗΜΑΤΙΣΤΗΡΙΑΚΗ Α.Ε.Π.Ε.Υ.	15/02/2016
GREENPOST TRADING EUROPE LTD	12/06/2023
MERIT ΧΡΗΜΑΤΙΣΤΗΡΙΑΚΗ Α.Ε.Π.Ε.Υ.	16/09/2013
ΑΛΦΑ FINANCE ΜΟΝΟΠΡΟΣΩΠΗ ΑΕΠΕΥ	15/04/2019
ΕΘΝΙΚΗ ΧΡΗΜΑΤΙΣΤΗΡΙΑΚΗ ΜΟΝΟΠΡΟΣΩΠΗ ΑΕΠΕΥ	02/01/1900
ΕΛΛΗΝΟΑΜΕΡΙΚΑΝΙΚΗ ΧΡΗΜΑΤΙΣΤΗΡΙΑΚΗ ΑΕΠΕΥ	25/07/2014
ΛΕΩΝ ΔΕΠΟΛΑΣ ΧΡΗΜΑΤΙΣΤΗΡΙΑΚΗ Α.Ε.Π.Ε.Υ.	30/11/2018
ΠΕΙΡΑΙΩΣ ΜΟΝΟΠΡΟΣΩΠΗ Α.Ε.Π.Ε.Υ.	16/02/2009
ΠΕΤΡΟΠΟΥΛΟΣ ΠΕΤΡΟΣ (ΚΟ)	Κύρια Αγορά
ΕΥΡΟΒΑΝΚ ΕΚΙΤΙΕΣ ΜΟΝΟΠΡΟΣΩΠΗ Α.Ε.Π.Ε.Υ.	01/04/2019
ΠΑΝΤΕΛΑΚΗΣ ΧΡΗΜΑΤΙΣΤΗΡΙΑΚΗ Α.Ε.Π.Ε.Υ.	16/03/2020
ΠΛΑΣΤΙΚΑ ΘΡΑΚΗΣ (ΚΟ)	Κύρια Αγορά
ΑΛΦΑ FINANCE ΜΟΝΟΠΡΟΣΩΠΗ ΑΕΠΕΥ	26/03/2018
ΛΕΩΝ ΔΕΠΟΛΑΣ ΧΡΗΜΑΤΙΣΤΗΡΙΑΚΗ Α.Ε.Π.Ε.Υ.	28/03/2024
ΠΕΙΡΑΙΩΣ ΜΟΝΟΠΡΟΣΩΠΗ Α.Ε.Π.Ε.Υ.	02/04/2024
ΡΕΒΟΪΑ (ΚΟ)	Κύρια Αγορά
ΒΕΤΑ ΧΡΗΜΑΤΙΣΤΗΡΙΑΚΗ Α.Ε.Π.Ε.Υ.	26/06/2023
ΤΡΑΠΕΖΑ ΟΡΤΙΜΑ ΒΑΝΚ Α.Ε.	15/04/2024
ΣΑΡΑΝΤΗΣ ΓΡ. (ΚΟ)	Κύρια Αγορά
ΒΕΤΑ ΧΡΗΜΑΤΙΣΤΗΡΙΑΚΗ Α.Ε.Π.Ε.Υ.	14/05/2012
ΕΥΡΟΒΑΝΚ ΕΚΙΤΙΕΣ ΜΟΝΟΠΡΟΣΩΠΗ Α.Ε.Π.Ε.Υ.	24/10/2016
ΠΕΙΡΑΙΩΣ ΜΟΝΟΠΡΟΣΩΠΗ Α.Ε.Π.Ε.Υ.	02/04/2024
ΣΙΔΜΑ ΜΕΤΑΛΛΟΥΡΓΙΚΗ (ΚΟ)	Κύρια Αγορά
ΤΡΑΠΕΖΑ ΟΡΤΙΜΑ ΒΑΝΚ Α.Ε.	25/05/2023

Πίνακας Μετοχών Υπό Ειδική Διαπραγμάτευση

Χρεόγραφο	Κατηγορία Διαπραγμάτευσης
Ειδικός Διαπραγματευτής	Έναρξη Ειδικής Διαπραγμάτευσης
ΤΕΡΝΑ ΕΝΕΡΓΕΙΑΚΗ (ΚΟ)	Κύρια Αγορά
EUROBANK EQUITIES ΜΟΝΟΠΡΟΣΩΠΗ Α.Ε.Π.Ε.Υ.	24/05/2021
ΠΕΙΡΑΙΩΣ ΜΟΝΟΠΡΟΣΩΠΗ Α.Ε.Π.Ε.Υ.	09/12/2019
ΤΕΧΝΙΚΗ ΟΛΥΜΠΙΑΚΗ (ΚΟ)	Κύρια Αγορά
ΤΡΑΠΕΖΑ ΟΡΤΙΜΑ BANK Α.Ε.	05/07/2023
ΤΖΙΡΑΚΙΑΝ ΠΡΟΦΙΛ (ΚΟ)	Κύρια Αγορά
ΛΕΩΝ ΔΕΠΟΛΑΣ ΧΡΗΜΑΤΙΣΤΗΡΙΑΚΗ Α.Ε.Π.Ε.Υ.	19/07/2021
ΤΡΑΠΕΖΑ ΟΡΤΙΜΑ BANK (ΚΟ)	Κύρια Αγορά
EUROBANK EQUITIES ΜΟΝΟΠΡΟΣΩΠΗ Α.Ε.Π.Ε.Υ.	11/12/2023
ΑΛΦΑ FINANCE ΜΟΝΟΠΡΟΣΩΠΗ ΑΕΠΕΥ	12/12/2023
ΤΡΑΠΕΖΑ ΟΡΤΙΜΑ BANK Α.Ε.	06/11/2023

Γνωστοποιήσεις Συναλλαγών - Κατάλογος Υπόχρεων Προσώπων

Ημερομηνία Υποβολής [1]	Επωνυμία	Λόγος Υποβολής [2]	Υπόχρεος	Ιδιότητα Υποχρέου	Σχέση με τον Υπόχρεο	Ημερομηνία Συναλλαγής	Αγορά	Όγκος Συναλλαγών	Αξία Συναλλαγών	Φύση Συναλλαγής [3]	Είδος Χρηματικού μέσου	Παρατηρήσεις [4]
17/04/2024	ΓΡ. ΣΑΡΑΝΤΗΣ Α.Β.Ε.Ε.	A	ΣΤΑΜΑΤΙΟΥ ΚΩΝΣΤΑΝΤΙΝΟΣ	Νομικός Σύμβουλος	Ο ίδιος	15/04/2024	ΑΞΙΩΝ ΧΑ	500	5,672.84	Π	Μετοχή	1

Σημειώσεις Γνωστοποιήσεων Συναλλαγών

Για περισσότερες πληροφορίες επί των γνωστοποιήσεων συναλλαγών επισκεφτείτε την ιστοσελίδα <http://athexgroup.gr/el/web/guest/companies-info-trade-notifications>

[1] - Η Ημερομηνία Υποβολής αφορά την Ημερομηνία που η Γνωστοποίηση παρελήφθη από το Χ.Α.

[2] - Λόγος Υποβολής: Α: Πρόσωπο που ασκεί Διευθυντικά καθήκοντα, Β: Πρόσωπο που έχει στενό δεσμό με πρόσωπο που ασκεί Διευθυντικά καθήκοντα.

[3] - Φύση Συναλλαγής: Α: Αγορά, Π: Πώληση.

[4] - Παρατηρήσεις: 1 - Λόγω Συμμετοχής σε ΑΜΚ, 2 - Λόγω Εξάσκησης Δικαιώματος Προαίρεσης αγοράς μετοχών που παρέχεται στο προσωπικό, 3 - Λόγω Δωρεάς, 4 - Λόγω Συγχώνευσης ή Διάσπασης κλπ, 5 - Λόγω Μετατροπής ή Ανταλλαγής Ομολογιών, 6 - Ανταλλαγή Λόγω Προαιρετικής Δημόσιας Πρότασης.

Υποκείμενη Αγορά				Αγορά Παραγώγων													
Ανωτ Τιμή	Κατωτ Τιμή	Τιμή κλεισ.	Μεταβ.	Μήνας Παράδοσης	Ανοιγμα	Ανωτ Τιμή	Κατωτ Τιμή	Τελ Τιμή	Τιμή κλεισ.	Τελευταία ζήτηση	Τελευταία προσφορά	Τιμή Εκκαθάρισης ¹	Υψηλό ζωής	Χαμηλό ζωής	Πράξεις	Όγκος	Ανοικτές θέσεις
FTSE/X.A. Large Cap				(Μονάδα Διαπραγμάτευσης: 1 Μονάδα Δείκτη x 2€, Χρηματικός Διακανονισμός)													
3,330.68	3,296.79	3,311.98	0.46%	Απρίλιος 2024	3,310.00	3,330.00	3,300.00	3,309.00	3,309.00	---	---		3,502.50	---	237	2,816	3,179
				Μάιος 2024	3,312.00	3,330.25	3,295.00	3,313.00	3,313.00	---	---		3,460.50	---	166	2,287	1,659
				Ιούνιος 2024	3,326.00	3,326.00	3,316.75	3,317.50	3,317.50	---	---		3,333.75	---	3	22	20
				Σεπτέμβριος 2024	---	---	---	---	3,325.50	---	---		---	---	---	---	---
				Δεκέμβριος 2024	---	---	---	---	3,342.25	---	---		---	---	---	---	---
				Μάρτιος 2025	---	---	---	---	3,359.00	---	---		---	---	---	---	---
FTSE/X.A. Τράπεζες				(Μονάδα Διαπραγμάτευσης: 1 Μονάδα Δείκτη x 15€, Χρηματικός Διακανονισμός)													
1,172.04	1,153.58	1,163.93	0.22%	Ιούνιος 2024	1,168.75	1,171.00	1,166.75	1,166.75	1,166.75	---	---		1,290.00	---	4	40	988
				Σεπτέμβριος 2024	---	---	---	---	1,171.50	---	---		---	---	---	---	---
				Δεκέμβριος 2024	---	---	---	---	1,177.50	---	---		---	---	---	---	---
				Μάρτιος 2025	---	---	---	---	1,183.25	---	---		---	---	---	---	---
MSCI GREECE REBASED				(Μονάδα Διαπραγμάτευσης: 1 Μονάδα Δείκτη x 2€, Χρηματικός Διακανονισμός)													
5,314.86	5,257.14	5,276.28	0.14%	Απρίλιος 2024	5,244.50	5,244.50	5,244.50	5,244.50	5,244.50	---	---		5,519.25	---	1	3	10
				Μάιος 2024	5,248.50	5,248.50	5,248.50	5,248.50	5,248.50	---	---		5,547.00	---	1	3	10
				Ιούνιος 2024	---	---	---	---	5,235.75	---	---		5,463.25	---	---	---	20
				Ιούλιος 2024	---	---	---	---	5,189.25	---	---		5,364.00	---	---	---	10
				Αύγουστος 2024	---	---	---	---	5,304.50	---	---		---	---	---	---	---
				Σεπτέμβριος 2024	---	---	---	---	5,314.75	---	---		---	---	---	---	---
				Δεκέμβριος 2024	---	---	---	---	5,341.25	---	---		---	---	---	---	---
				Μάρτιος 2025	---	---	---	---	5,368.00	---	---		---	---	---	---	---

Σημειώσεις Παραγώγων

Τις τιμές εκκαθάρισης και τις τελικές ανοικτές θέσεις μπορείτε να τις ανακτήσετε στο ακόλουθο path <http://www.helex.gr/el/web/guest/statistics-end-of-day-derivatives>

Υποκείμενη Αγορά				Αγορά Παραγώγων													
Ανωτ Τιμή	Κατωτ Τιμή	Τιμή κλεισ.	Μεταβ.	Μήνας Παράδοσης	Άνοιγμα	Ανωτ Τιμή	Κατωτ Τιμή	Τελ Τιμή	Τιμή κλεισ.	Τελευταία ζήτηση	Τελευταία προσφορά	Τιμή Εκκαθάρισης*	Υψηλό ζωής	Χαμηλό ζωής	Πράξεις	Όγκος	Ανοικτές θέσεις
(Μέγεθος Συμβολαίου: 100 Χρεόγραφα, Φυσική Παράδοση)																	
ALPHA ΥΠΗΡΕΣΙΩΝ ΣΥΜΜ (ΚΟ)				Ιούνιος 2024	1.53	1.55	1.52	1.53	1.53	---	---	---	1.82	---	278	13,500	162,542
1.544	1.515	1.5355	1.15%	Σεπτέμβριος 2024	---	---	---	---	1.61	---	---	---	1.62	---	---	---	202
				Δεκέμβριος 2024	---	---	---	---	1.54	---	---	---	---	---	---	---	---
				Μάρτιος 2025	---	---	---	---	1.55	---	---	---	---	---	---	---	---
(Μέγεθος Συμβολαίου: 100 Χρεόγραφα, Φυσική Παράδοση)																	
AUTOHELLAS (ΚΟ)				Ιούνιος 2024	---	---	---	---	12.30	---	---	---	13.67	---	---	---	231
13.24	12.86	13.18	2.65%	Σεπτέμβριος 2024	---	---	---	---	12.95	---	---	---	---	---	---	---	---
				Δεκέμβριος 2024	---	---	---	---	13.02	---	---	---	---	---	---	---	---
				Μάρτιος 2025	---	---	---	---	13.08	---	---	---	---	---	---	---	---
(Μέγεθος Συμβολαίου: 100 Χρεόγραφα, Φυσική Παράδοση)																	
CENERGY HOLDINGS (ΚΑ)				Ιούνιος 2024	7.05	7.07	6.89	6.94	6.94	---	---	---	7.61	---	14	81	4,485
7.07	6.84	6.98	2.05%	Σεπτέμβριος 2024	---	---	---	---	6.90	---	---	---	---	---	---	---	---
				Δεκέμβριος 2024	---	---	---	---	6.93	---	---	---	---	---	---	---	---
				Μάρτιος 2025	---	---	---	---	6.97	---	---	---	---	---	---	---	---
(Μέγεθος Συμβολαίου: 100 Χρεόγραφα, Φυσική Παράδοση)																	
COCA-COLA HBC AG (ΚΟ)				Ιούνιος 2024	---	---	---	---	27.56	---	---	---	29.10	---	---	---	101
28.06	27.74	27.96	2.04%	Σεπτέμβριος 2024	---	---	---	---	27.64	---	---	---	---	---	---	---	---
				Δεκέμβριος 2024	---	---	---	---	27.78	---	---	---	---	---	---	---	---
				Μάρτιος 2025	---	---	---	---	27.92	---	---	---	---	---	---	---	---
(Μέγεθος Συμβολαίου: 100 Χρεόγραφα, Φυσική Παράδοση)																	
EUROBANK HOLDINGS (ΚΟ)				Ιούνιος 2024	1.81	1.82	1.78	1.78	1.78	---	---	---	2.00	---	42	2,205	33,095
1.819	1.7805	1.802	-0.11%	Σεπτέμβριος 2024	---	---	---	---	1.82	---	---	---	---	---	---	---	---
				Δεκέμβριος 2024	---	---	---	---	1.83	---	---	---	---	---	---	---	---
				Μάρτιος 2025	---	---	---	---	1.84	---	---	---	---	---	---	---	---
(Μέγεθος Συμβολαίου: 100 Χρεόγραφα, Φυσική Παράδοση)																	
FOURLIS ΣΥΜΜΕΤΟΧΩΝ (ΚΟ)				Ιούνιος 2024	3.98	3.98	3.98	3.98	3.98	---	---	---	4.38	---	4	18	1,022
4	3.85	3.95	-0.75%	Σεπτέμβριος 2024	---	---	---	---	4.01	---	---	---	---	---	---	---	---
				Δεκέμβριος 2024	---	---	---	---	4.03	---	---	---	---	---	---	---	---
				Μάρτιος 2025	---	---	---	---	4.05	---	---	---	---	---	---	---	---
(Μέγεθος Συμβολαίου: 100 Χρεόγραφα, Φυσική Παράδοση)																	
HELLENIQ ENERGY (ΚΟ)				Ιούνιος 2024	8.18	8.19	8.13	8.19	8.19	---	---	---	8.80	---	39	261	4,957
8.17	8.075	8.125	0.68%	Σεπτέμβριος 2024	---	---	---	---	8.14	---	---	---	---	---	---	---	---
				Δεκέμβριος 2024	---	---	---	---	8.18	---	---	---	---	---	---	---	---
				Μάρτιος 2025	---	---	---	---	8.22	---	---	---	---	---	---	---	---

Σημειώσεις Παραγώγων

Τις τιμές εκκαθάρισης και τις τελικές ανοικτές θέσεις μπορείτε να τις ανακτήσετε στο ακόλουθο path <http://www.helex.gr/el/web/guest/statistics-end-of-day-derivatives>

Υποκείμενη Αγορά				Αγορά Παραγώγων													
Ανωτ Τιμή	Κατωτ Τιμή	Τιμή κλεισ.	Μεταβ.	Μήνας Παράδοσης	Άνοιγμα	Ανωτ Τιμή	Κατωτ Τιμή	Τελ Τιμή	Τιμή κλεισ.	Τελευταία ζήτηση	Τελευταία προσφορά	Τιμή Εκκαθάρισης*	Υψηλό ζωής	Χαμηλό ζωής	Πράξεις	Όγκος	Ανοικτές θέσεις
(Μέγεθος Συμβολαίου: 100 Χρεόγραφα, Φυσική Παράδοση)																	
INTRACOM HOLDINGS (ΚΟ)				Ιούνιος 2024	3.26	3.30	3.21	3.21	3.21	---	---	---	4.30	---	19	192	7,990
3.29	3.2	3.2	0.63%	Σεπτέμβριος 2024	---	---	---	---	3.21	---	---	---	---	---	---	---	---
				Δεκέμβριος 2024	---	---	---	---	3.22	---	---	---	---	---	---	---	---
				Μάρτιος 2025	---	---	---	---	3.24	---	---	---	---	---	---	---	---
(Μέγεθος Συμβολαίου: 100 Χρεόγραφα, Φυσική Παράδοση)																	
INTRAKAT (ΚΟ)				Ιούνιος 2024	4.86	4.86	4.72	4.75	4.75	---	---	---	5.66	---	33	105	2,133
4.975	4.83	4.96	2.27%	Σεπτέμβριος 2024	---	---	---	---	4.89	---	---	---	---	---	---	---	---
				Δεκέμβριος 2024	---	---	---	---	4.92	---	---	---	---	---	---	---	---
				Μάρτιος 2025	---	---	---	---	4.94	---	---	---	---	---	---	---	---
(Μέγεθος Συμβολαίου: 100 Χρεόγραφα, Φυσική Παράδοση)																	
JUMBO (ΚΟ)				Ιούνιος 2024	25.85	25.97	25.73	25.90	25.90	---	---	---	27.03	---	11	49	256
26.02	25.64	25.78	-0.92%	Σεπτέμβριος 2024	---	---	---	---	26.25	---	---	---	---	---	---	---	---
				Δεκέμβριος 2024	---	---	---	---	26.38	---	---	---	---	---	---	---	---
				Μάρτιος 2025	---	---	---	---	26.51	---	---	---	---	---	---	---	---
(Μέγεθος Συμβολαίου: 100 Χρεόγραφα, Φυσική Παράδοση)																	
LAMDA DEVELOPMENT(ΚΟ)				Ιούνιος 2024	6.38	6.45	6.32	6.44	6.44	---	---	---	7.20	---	24	133	6,783
6.41	6.26	6.38	1.59%	Σεπτέμβριος 2024	---	---	---	---	6.33	---	---	---	---	---	---	---	---
				Δεκέμβριος 2024	---	---	---	---	6.37	---	---	---	---	---	---	---	---
				Μάρτιος 2025	---	---	---	---	6.40	---	---	---	---	---	---	---	---
(Μέγεθος Συμβολαίου: 100 Χρεόγραφα, Φυσική Παράδοση)																	
MIG (ΚΟ)				Ιούνιος 2024	---	---	---	---	3.73	---	---	---	4.25	---	---	---	101
3.95	3.71	3.81	2.42%	Σεπτέμβριος 2024	---	---	---	---	3.75	---	---	---	---	---	---	---	---
				Δεκέμβριος 2024	---	---	---	---	3.77	---	---	---	---	---	---	---	---
				Μάρτιος 2025	---	---	---	---	3.79	---	---	---	---	---	---	---	---
(Μέγεθος Συμβολαίου: 100 Χρεόγραφα, Φυσική Παράδοση)																	
QUEST ΣΥΜΜΕΤΟΧΩΝ (ΚΟ)				Ιούνιος 2024	5.09	5.12	5.03	5.07	5.07	---	---	---	6.29	---	10	21	223
5.18	5.02	5.17	2.99%	Σεπτέμβριος 2024	---	---	---	---	5.06	---	---	---	---	---	---	---	---
				Δεκέμβριος 2024	---	---	---	---	5.09	---	---	---	---	---	---	---	---
				Μάρτιος 2025	---	---	---	---	5.11	---	---	---	---	---	---	---	---
(Μέγεθος Συμβολαίου: 100 Χρεόγραφα, Φυσική Παράδοση)																	
TITAN CEMENT (ΚΑ)				Ιούνιος 2024	---	---	---	---	26.01	---	---	---	26.96	---	---	---	176
26.45	25.9	26.05	0.19%	Σεπτέμβριος 2024	---	---	---	---	26.23	---	---	---	---	---	---	---	---
				Δεκέμβριος 2024	---	---	---	---	26.36	---	---	---	---	---	---	---	---
				Μάρτιος 2025	---	---	---	---	26.49	---	---	---	---	---	---	---	---

Σημειώσεις Παραγώγων

Τις τιμές εκκαθάρισης και τις τελικές ανοικτές θέσεις μπορείτε να τις ανακτήσετε στο ακόλουθο path <http://www.helex.gr/el/web/guest/statistics-end-of-day-derivatives>

Υποκείμενη Αγορά				Αγορά Παραγώγων										Ανοικτές θέσεις			
Ανωτ Τιμή	Κατωτ Τιμή	Τιμή κλεισ.	Μεταβ.	Μήνας Παράδοσης	Άνοιγμα	Ανωτ Τιμή	Κατωτ Τιμή	Τελ Τιμή	Τιμή κλεισ.	Τελευταία ζήτηση	Τελευταία προσφορά	Τιμή Εκκαθάρισης*	Υψηλό ζωής	Χαμηλό ζωής	Πράξεις	Όγκος	Ανοικτές θέσεις
ΒΙΟΗΑΛCO SA/NV (KA)				(Μέγεθος Συμβολαίου: 100 Χρεόγραφα, Φυσική Παράδοση)													
5.28	5.12	5.28	1.73%	Ιούνιος 2024	5.17	5.26	5.16	5.26	5.26	---	---	---	6.43	---	26	114	6,008
				Σεπτέμβριος 2024	---	---	---	---	5.24	---	---	---	---	---	---	---	---
				Δεκέμβριος 2024	---	---	---	---	5.26	---	---	---	---	---	---	---	---
				Μάρτιος 2025	---	---	---	---	5.29	---	---	---	---	---	---	---	---
ΑΒΑΞ Α.Ε. (ΚΟ)				(Μέγεθος Συμβολαίου: 100 Χρεόγραφα, Φυσική Παράδοση)													
1.376	1.338	1.354	2.11%	Ιούνιος 2024	1.38	1.39	1.33	1.39	1.39	---	---	---	1.72	---	8	28	857
				Σεπτέμβριος 2024	---	---	---	---	1.34	---	---	---	---	---	---	---	---
				Δεκέμβριος 2024	---	---	---	---	1.34	---	---	---	---	---	---	---	---
				Μάρτιος 2025	---	---	---	---	1.35	---	---	---	---	---	---	---	---
ΑΔΜΗ ΣΥΜΜΕΤΟΧΩΝ Α.Ε. (ΚΟ)				(Μέγεθος Συμβολαίου: 100 Χρεόγραφα, Φυσική Παράδοση)													
2.215	2.13	2.195	5.02%	Ιούνιος 2024	2.13	2.21	2.13	2.20	2.20	---	---	---	2.44	---	113	1,685	26,460
				Σεπτέμβριος 2024	---	---	---	---	2.11	---	---	---	---	---	---	---	---
				Δεκέμβριος 2024	---	---	---	---	2.12	---	---	---	---	---	---	---	---
				Μάρτιος 2025	---	---	---	---	2.13	---	---	---	---	---	---	---	---
ΑΕΡΟΠΟΡΙΑ ΑΙΓΑΙΟΥ (ΚΟ)				(Μέγεθος Συμβολαίου: 100 Χρεόγραφα, Φυσική Παράδοση)													
11.6	11.32	11.46	1.24%	Ιούνιος 2024	10.80	10.92	10.77	10.77	10.77	---	---	---	12.77	---	42	124	4,965
				Σεπτέμβριος 2024	---	---	---	---	11.42	---	---	---	---	---	---	---	---
				Δεκέμβριος 2024	---	---	---	---	11.48	---	---	---	---	---	---	---	---
				Μάρτιος 2025	---	---	---	---	11.53	---	---	---	---	---	---	---	---
ΓΕΚ ΤΕΡΝΑ (ΚΟ)				(Μέγεθος Συμβολαίου: 100 Χρεόγραφα, Φυσική Παράδοση)													
15.64	15.32	15.54	0.52%	Ιούνιος 2024	15.57	15.71	15.39	15.60	15.60	---	---	---	17.26	---	124	703	15,415
				Σεπτέμβριος 2024	---	---	---	---	15.77	---	---	---	15.80	---	---	---	30
				Δεκέμβριος 2024	---	---	---	---	15.67	---	---	---	---	---	---	---	---
				Μάρτιος 2025	---	---	---	---	15.75	---	---	---	---	---	---	---	---
ΔΕΗ (ΚΟ)				(Μέγεθος Συμβολαίου: 100 Χρεόγραφα, Φυσική Παράδοση)													
11.16	10.86	10.93	0.18%	Ιούνιος 2024	10.99	11.18	10.98	10.99	10.99	---	---	---	12.75	---	105	517	28,528
				Σεπτέμβριος 2024	---	---	---	---	11.07	---	---	---	11.30	---	---	---	100
				Δεκέμβριος 2024	---	---	---	---	11.06	---	---	---	---	---	---	---	---
				Μάρτιος 2025	---	---	---	---	11.12	---	---	---	---	---	---	---	---
ΔΙΕΘΝΗΣ ΑΕΡΟΛΙΜΕΝΑΣ ΑΘΗΝΩΝ(ΚΟ)				(Μέγεθος Συμβολαίου: 100 Χρεόγραφα, Φυσική Παράδοση)													
8.232	8.104	8.228	0.76%	Ιούνιος 2024	8.03	8.03	7.97	7.97	7.97	---	---	---	8.65	---	6	35	906
				Σεπτέμβριος 2024	---	---	---	---	8.24	---	---	---	---	---	---	---	---
				Δεκέμβριος 2024	---	---	---	---	8.28	---	---	---	---	---	---	---	---
				Μάρτιος 2025	---	---	---	---	8.32	---	---	---	---	---	---	---	---

Σημειώσεις Παραγώγων

Τις τιμές εκκαθάρισης και τις τελικές ανοικτές θέσεις μπορείτε να τις ανακτήσετε στο ακόλουθο path <http://www.helex.gr/el/web/guest/statistics-end-of-day-derivatives>

Υποκείμενη Αγορά				Αγορά Παραγώγων													
Ανωτ Τιμή	Κατωτ Τιμή	Τιμή κλεισ.	Μεταβ.	Μήνας Παράδοσης	Άνοιγμα	Ανωτ Τιμή	Κατωτ Τιμή	Τελ Τιμή	Τιμή κλεισ.	Τελευταία ζήτηση	Τελευταία προσφορά	Τιμή Εκκαθάρισης*	Υψηλό ζωής	Χαμηλό ζωής	Πράξεις	Όγκος	Ανοικτές θέσεις
(Μέγεθος Συμβολαίου: 100 Χρεόγραφα, Φυσική Παράδοση)																	
ΕΘΝΙΚΗ ΤΡΑΠΕΖΑ (ΚΟ)				Ιούνιος 2024	7.12	7.20	7.05	7.09	7.09	---	---	---	7.55	---	104	854	12,641
7.134	7.02	7.048	-0.26%	Σεπτέμβριος 2024	---	---	---	---	7.13	---	---	---	---	---	---	---	---
				Δεκέμβριος 2024	---	---	---	---	7.16	---	---	---	---	---	---	---	---
				Μάρτιος 2025	---	---	---	---	7.20	---	---	---	---	---	---	---	---
(Μέγεθος Συμβολαίου: 100 Χρεόγραφα, Φυσική Παράδοση)																	
ΕΒΑΛΧΑΛΚΟΡ (ΚΟ)				Ιούνιος 2024	1.83	1.83	1.81	1.82	1.82	---	---	---	2.28	---	14	75	3,988
1.832	1.796	1.812	1.91%	Σεπτέμβριος 2024	---	---	---	---	1.78	---	---	1.82	---	---	---	---	50
				Δεκέμβριος 2024	---	---	---	---	1.80	---	---	---	---	---	---	---	---
				Μάρτιος 2025	---	---	---	---	1.81	---	---	---	---	---	---	---	---
(Μέγεθος Συμβολαίου: 100 Χρεόγραφα, Φυσική Παράδοση)																	
ΕΛΛΑΚΤΩΡ (ΚΟ)				Ιούνιος 2024	2.53	2.55	2.49	2.50	2.50	---	---	---	2.70	---	80	463	4,439
2.565	2.49	2.495	0.00%	Σεπτέμβριος 2024	---	---	---	---	2.52	---	---	---	---	---	---	---	---
				Δεκέμβριος 2024	---	---	---	---	2.53	---	---	---	---	---	---	---	---
				Μάρτιος 2025	---	---	---	---	2.54	---	---	---	---	---	---	---	---
(Μέγεθος Συμβολαίου: 100 Χρεόγραφα, Φυσική Παράδοση)																	
ΕΛΛΗΝ. ΧΡΗΜΑΤΙΣΤΗΡΙΑ-Χ.Α. (ΚΟ)				Ιούνιος 2024	4.92	4.95	4.91	4.93	4.93	---	---	---	5.71	---	13	64	7,615
4.93	4.83	4.9	0.20%	Σεπτέμβριος 2024	---	---	---	---	4.93	---	---	---	---	---	---	---	---
				Δεκέμβριος 2024	---	---	---	---	4.96	---	---	---	---	---	---	---	---
				Μάρτιος 2025	---	---	---	---	4.98	---	---	---	---	---	---	---	---
(Μέγεθος Συμβολαίου: 100 Χρεόγραφα, Φυσική Παράδοση)																	
ΕΥΔΑΠ (ΚΟ)				Ιούνιος 2024	5.47	5.61	5.44	5.61	5.61	---	---	---	6.10	---	11	34	4,363
5.61	5.42	5.54	2.03%	Σεπτέμβριος 2024	---	---	---	---	5.48	---	---	---	---	---	---	---	---
				Δεκέμβριος 2024	---	---	---	---	5.50	---	---	---	---	---	---	---	---
				Μάρτιος 2025	---	---	---	---	5.53	---	---	---	---	---	---	---	---
(Μέγεθος Συμβολαίου: 100 Χρεόγραφα, Φυσική Παράδοση)																	
ΜΟΤΟΡ ΟΪΛ (ΚΟ)				Ιούνιος 2024	25.91	26.15	25.91	26.08	26.08	---	---	---	27.99	---	6	20	391
26.3	25.86	26.1	1.16%	Σεπτέμβριος 2024	---	---	---	---	26.03	---	---	---	---	---	---	---	---
				Δεκέμβριος 2024	---	---	---	---	26.16	---	---	---	---	---	---	---	---
				Μάρτιος 2025	---	---	---	---	26.29	---	---	---	---	---	---	---	---
(Μέγεθος Συμβολαίου: 100 Χρεόγραφα, Φυσική Παράδοση)																	
ΜΥΤΙΛΗΝΑΙΟΣ (ΚΟ)				Ιούνιος 2024	35.66	36.22	35.57	35.93	35.93	---	---	---	37.32	---	87	204	5,661
36.12	35.36	35.62	0.74%	Σεπτέμβριος 2024	---	---	---	---	34.75	---	---	35.46	---	---	---	---	110
				Δεκέμβριος 2024	---	---	---	---	35.85	---	---	---	---	---	---	---	---
				Μάρτιος 2025	---	---	---	---	36.03	---	---	---	---	---	---	---	---

Σημειώσεις Παραγώγων

Τις τιμές εκκαθάρισης και τις τελικές ανοικτές θέσεις μπορείτε να τις ανακτήσετε στο ακόλουθο path <http://www.helex.gr/el/web/guest/statistics-end-of-day-derivatives>

Υποκείμενη Αγορά				Αγορά Παραγώγων										Ανοικτές θέσεις			
Ανωτ Τιμή	Κατωτ Τιμή	Τιμή κλεισ.	Μεταβ.	Μήνας Παράδοσης	Άνοιγμα	Ανωτ Τιμή	Κατωτ Τιμή	Τελ Τιμή	Τιμή κλεισ.	Τελευταία ζήτηση	Τελευταία προσφορά	Τιμή Εκκαθάρισης*	Υψηλό ζωής	Χαμηλό ζωής	Πράξεις	Όγκος	Ανοικτές θέσεις
(Μέγεθος Συμβολαίου: 100 Χρεόγραφα, Φυσική Παράδοση)																	
ΟΛΠ (ΚΟ)				Ιούνιος 2024	23.95	23.95	23.95	23.95	23.95	---	---	---	28.71	---	1	1	126
24.4	23.6	24	0.84%	Σεπτέμβριος 2024	---	---	---	---	24.01	---	---	---	---	---	---	---	---
				Δεκέμβριος 2024	---	---	---	---	24.13	---	---	---	---	---	---	---	---
				Μάρτιος 2025	---	---	---	---	24.25	---	---	---	---	---	---	---	---
(Μέγεθος Συμβολαίου: 100 Χρεόγραφα, Φυσική Παράδοση)																	
ΟΠΑΠ (ΚΟ)				Ιούνιος 2024	15.78	15.78	15.78	15.78	15.78	---	---	---	16.99	---	1	1	884
16.32	16.09	16.09	0.00%	Σεπτέμβριος 2024	---	---	---	---	16.23	---	---	---	---	---	---	---	---
				Δεκέμβριος 2024	---	---	---	---	16.31	---	---	---	---	---	---	---	---
				Μάρτιος 2025	---	---	---	---	16.39	---	---	---	---	---	---	---	---
(Μέγεθος Συμβολαίου: 100 Χρεόγραφα, Φυσική Παράδοση)																	
ΟΤΕ (ΚΟ)				Ιούνιος 2024	14.13	14.16	13.94	13.94	13.94	---	---	---	14.55	---	24	50	5,432
14.08	13.93	13.93	-0.50%	Σεπτέμβριος 2024	---	---	---	---	14.12	---	---	---	---	---	---	---	---
				Δεκέμβριος 2024	---	---	---	---	14.19	---	---	---	---	---	---	---	---
				Μάρτιος 2025	---	---	---	---	14.26	---	---	---	---	---	---	---	---
(Μέγεθος Συμβολαίου: 100 Χρεόγραφα, Φυσική Παράδοση)																	
ΠΕΙΡΑΙΩΣ FINANCIAL HOLD (ΚΟ)				Ιούνιος 2024	3.75	3.79	3.70	3.73	3.73	---	---	---	4.26	---	174	4,072	63,150
3.775	3.685	3.736	0.48%	Σεπτέμβριος 2024	---	---	---	---	3.82	---	---	4.05	---	---	---	---	---
				Δεκέμβριος 2024	---	---	---	---	3.77	---	---	---	---	---	---	---	---
				Μάρτιος 2025	---	---	---	---	3.79	---	---	---	---	---	---	---	---
(Μέγεθος Συμβολαίου: 100 Χρεόγραφα, Φυσική Παράδοση)																	
ΤΕΡΝΑ ΕΝΕΡΓΕΙΑΚΗ (ΚΟ)				Ιούνιος 2024	17.48	17.56	17.21	17.51	17.51	---	---	---	18.62	---	223	1,215	29,987
17.47	17.05	17.4	1.16%	Σεπτέμβριος 2024	---	---	---	---	17.35	---	---	---	---	---	---	---	---
				Δεκέμβριος 2024	---	---	---	---	17.44	---	---	---	---	---	---	---	---
				Μάρτιος 2025	---	---	---	---	17.52	---	---	---	---	---	---	---	---
(Μέγεθος Συμβολαίου: 100 Χρεόγραφα, Φυσική Παράδοση)																	
ΤΡΑΠΕΖΑ ΟΡΤΙΜΑ BANK (ΚΟ)				Ιούνιος 2024	9.67	9.90	9.67	9.90	9.90	---	---	---	9.90	---	4	6	97
9.98	9.72	9.98	1.84%	Σεπτέμβριος 2024	---	---	---	---	9.89	---	---	---	---	---	---	---	---
				Δεκέμβριος 2024	---	---	---	---	9.94	---	---	---	---	---	---	---	---
				Μάρτιος 2025	---	---	---	---	9.98	---	---	---	---	---	---	---	---

Σημειώσεις Παραγώγων

Τις τιμές εκκαθάρισης και τις τελικές ανοικτές θέσεις μπορείτε να τις ανακτήσετε στο ακόλουθο path <http://www.helex.gr/el/web/guest/statistics-end-of-day-derivatives>

FTSE/X.A. Large Cap

(Μονάδα Διαπραγμάτευσης: 1 Μονάδα Δείκτη x 2€ - Τρόπος Εξάσκησης: Ευρωπαϊκός, Χρηματικός Διακανονισμός)

Τιμή Εξάσκησης	Δικαιώματα Αγοράς														Δικαιώματα Πώλησης																		
	Απρίλιος 2024							Μάιος 2024							Λοιποί Μήνες		Απρίλιος 2024							Μάιος 2024							Λοιποί Μήνες		Τιμή Εξάσκησης
	Ανοιγμα	Ανιψ. Τιμή	Κατωτ. Τιμή	Τελ. Τιμή	Τιμή κλεισ.	Όγκος	Ανοικτές θέσεις	Ανοιγμα	Ανιψ. Τιμή	Κατωτ. Τιμή	Τελ. Τιμή	Τιμή κλεισ.	Όγκος	Ανοικτές θέσεις	Όγκος	Ανοικτές θέσεις	Ανοιγμα	Ανιψ. Τιμή	Κατωτ. Τιμή	Τελ. Τιμή	Τιμή κλεισ.	Όγκος	Ανοικτές θέσεις	Ανοιγμα	Ανιψ. Τιμή	Κατωτ. Τιμή	Τελ. Τιμή	Τιμή κλεισ.	Όγκος	Ανοικτές θέσεις	Όγκος	Ανοικτές θέσεις	
2,450	-	-	-	-	-	-	-	-	-	-	-	-	-	-	-	-	-	-	-	-	-	-	-	-	-	-	-	-	-	-	-	-	
2,500	-	-	-	-	-	-	-	-	-	-	-	-	-	-	-	-	-	-	-	-	-	-	-	-	-	-	-	-	-	-	-	-	2,500
2,550	-	-	-	-	-	-	-	-	-	-	-	-	-	-	-	-	-	-	-	-	-	-	-	-	-	-	-	-	-	-	-	-	2,550
2,600	-	-	-	-	-	-	-	-	-	-	-	-	-	-	-	-	-	-	-	-	-	-	-	-	-	-	-	-	-	-	-	-	2,600
2,650	-	-	-	-	-	-	-	-	-	-	-	-	-	-	-	-	-	-	-	-	-	-	-	-	-	-	-	-	-	-	-	-	2,650
2,700	-	-	-	-	-	-	-	-	-	-	-	-	-	-	-	-	-	-	-	-	-	-	-	-	-	-	-	-	-	-	-	-	2,700
2,750	-	-	-	-	-	-	-	-	-	-	-	-	-	-	-	-	-	-	-	-	-	-	-	-	-	-	-	-	-	-	-	-	2,750
2,800	-	-	-	-	-	-	-	-	-	-	-	-	-	-	-	-	-	-	-	-	-	-	-	-	-	-	-	-	-	-	-	-	2,800
2,850	-	-	-	-	-	-	-	-	-	-	-	-	-	-	-	-	-	-	-	-	-	-	-	-	-	-	-	-	-	-	-	-	2,850
2,900	-	-	-	-	-	-	-	-	-	-	-	-	-	-	-	-	-	-	-	-	-	-	-	-	-	-	-	-	-	-	-	-	2,900
2,950	-	-	-	-	-	-	-	-	-	-	-	-	-	-	-	-	-	-	-	-	-	-	-	-	-	-	-	-	-	-	-	-	2,950
3,000	0.00	0.00	0.00	-	293.00	-	-	-	-	-	-	-	-	-	-	-	0.00	0.00	0.00	-	0.07	-	-	-	-	-	-	-	-	-	-	-	3,000
3,050	0.00	0.00	0.00	-	243.00	-	-	0.00	0.00	0.00	-	255.00	-	-	-	0.00	0.00	0.00	-	0.02	-	-	0.00	0.00	0.00	-	13.75	-	-	-	-	3,050	
3,100	0.00	0.00	0.00	-	193.00	-	-	0.00	0.00	0.00	-	214.00	-	-	-	0.00	0.00	0.00	-	0.01	-	-	0.00	0.00	0.00	-	21.75	-	-	-	-	3,100	
3,150	0.00	0.00	0.00	-	143.00	-	-	0.00	0.00	0.00	-	175.00	-	-	-	0.00	0.00	0.00	-	0.18	-	-	0.00	0.00	0.00	-	33.25	-	5	-	-	3,150	
3,200	0.00	0.00	0.00	-	95.00	-	-	0.00	0.00	0.00	-	141.00	-	-	-	0.00	0.00	0.00	-	1.70	-	-	0.00	0.00	0.00	-	48.75	-	-	-	-	3,200	
3,250	0.00	0.00	0.00	-	52.00	-	20	118.00	118.00	118.00	118.00	118.00	20	2	-	0.00	0.00	0.00	-	8.70	-	52	61.00	65.00	57.50	60.00	60.00	28	3	-	-	3,250	
3,300	0.00	0.00	0.00	-	21.50	-	46	0.00	0.00	0.00	-	84.50	-	1	-	0.00	0.00	0.00	-	28.25	-	20	0.00	0.00	0.00	-	92.50	-	60	-	-	3,300	
3,350	17.25	17.25	17.25	17.25	17.25	2	17	0.00	0.00	0.00	-	63.00	-	21	-	0.00	17.25	0.00	-	63.00	-	139	100.00	102.00	100.00	102.00	102.00	22	60	-	-	3,350	
3,400	0.00	0.00	0.00	-	1.20	-	38	0.00	0.00	0.00	-	46.00	-	19	140.00	0.00	140.00	140.00	140.00	140.00	2	122	0.00	0.00	0.00	-	154.00	-	60	-	-	3,400	
3,450	0.00	0.00	0.00	-	0.14	-	122	0.00	0.00	0.00	-	32.75	-	41	-	0.00	0.00	0.00	-	157.00	-	82	0.00	0.00	0.00	-	190.00	-	40	-	-	3,450	
3,500	0.00	0.00	0.00	-	0.01	-	7	0.00	0.00	0.00	-	22.50	-	2	-	0.00	0.00	0.00	-	207.00	-	41	0.00	0.00	0.00	-	230.00	-	-	-	-	3,500	
3,550	0.00	0.00	0.00	-	0.01	-	27	0.00	0.00	0.00	-	15.25	-	-	-	0.00	0.00	0.00	-	257.00	-	40	0.00	0.00	0.00	-	273.00	-	-	-	-	3,550	
3,600	0.00	0.00	0.00	-	0.01	-	5	0.00	0.00	0.00	-	10.00	-	-	-	0.00	0.00	0.00	-	307.00	-	-	0.00	0.00	0.00	-	317.00	-	-	-	-	3,600	
3,650	0.00	0.00	0.00	-	0.17	-	-	0.00	0.00	0.00	-	6.40	-	-	-	0.00	0.00	0.00	-	357.00	-	-	0.00	0.00	0.00	-	363.00	-	-	-	-	3,650	
3,700	0.00	0.00	0.00	-	0.03	-	-	0.00	0.00	0.00	-	4.00	-	-	-	0.00	0.00	0.00	-	407.00	-	-	0.00	0.00	0.00	-	411.00	-	-	-	-	3,700	
3,750	0.00	0.00	0.00	-	0.01	-	-	0.00	0.00	0.00	-	2.40	-	-	-	0.00	0.00	0.00	-	457.00	-	-	0.00	0.00	0.00	-	459.00	-	-	-	-	3,750	
Σύνολο:						2	282							20	86	0	0					2	496					50	228	0	0		
Αριθμός Πράξεων:							1							1	0							1					11		0				

ALPHA ΥΠΗΡΕΣΙΩΝ ΣΥΜΜ (ΚΟ)

(Μέγεθος Συμβολαίου: 100 Χρέδγραφα, Τρόπος Εξάσκησης: Αμερικάνικος, Φυσική Παράδοση)

Τιμή Εξάσκησης	Δικαιώματα Αγοράς													Δικαιώματα Πώλησης																				
	Απρίλιος 2024				Μάιος 2024				Λοιποί Μήνες					Απρίλιος 2024				Μάιος 2024				Λοιποί Μήνες												
	Άνοιγμα	Ανιγτ Τιμή	Κατωτ Τιμή	Τελ Τιμή	Τιμή κλεισ.	Όγκος	Ανοικτές θέσεις	Άνοιγμα	Ανιγτ Τιμή	Κατωτ Τιμή	Τελ Τιμή	Τιμή κλεισ.	Όγκος	Ανοικτές θέσεις	Όγκος	Ανοικτές θέσεις	Άνοιγμα	Ανιγτ Τιμή	Κατωτ Τιμή	Τελ Τιμή	Τιμή κλεισ.	Όγκος	Ανοικτές θέσεις	Άνοιγμα	Ανιγτ Τιμή	Κατωτ Τιμή	Τελ Τιμή	Τιμή κλεισ.	Όγκος	Ανοικτές θέσεις	Όγκος	Ανοικτές θέσεις	Τιμή Εξάσκησης	
0.850						-	-						-	-									-	-										0.009
0.900						-	-						-	-									-	-										0.009
0.950						-	-						-	-									-	-										0.010
1.000						-	-	0.000	0.000	0.000		0.522	-	-									-	-	0.000	0.000	0.000	0.001	-	-				0.010
1.100	0.000	0.000	0.000		0.420	-	-	0.000	0.000	0.000		0.422	-	-			0.000	0.000	0.000		0.001	-	-	0.000	0.000	0.000	0.001	-	-					0.011
1.200	0.000	0.000	0.000		0.320	-	-	0.000	0.000	0.000		0.323	-	-			0.000	0.000	0.000		0.001	-	-	0.000	0.000	0.000	0.001	-	-					0.012
1.300	0.000	0.000	0.000		0.220	-	-	0.000	0.000	0.000		0.229	-	-			0.000	0.000	0.000		0.002	-	-	0.000	0.000	0.000	0.007	-	-					0.013
1.400	0.000	0.000	0.000		0.123	-	-	0.000	0.000	0.000		0.146	-	-			0.000	0.000	0.000		0.003	-	-	0.000	0.000	0.000	0.024	-	-					0.014
1.500	0.000	0.000	0.000		0.047	-	-	0.000	0.000	0.000		0.082	-	-			0.000	0.000	0.000		0.026	-	-	0.000	0.000	0.000	0.060	-	-					0.015
1.600	0.000	0.000	0.000		0.010	-	-	0.000	0.000	0.000		0.041	-	-			0.000	0.000	0.000		0.090	-	-	0.000	0.000	0.000	0.118	-	-					0.016
1.700	0.000	0.000	0.000		0.001	-	-	0.000	0.000	0.000		0.017	-	-			0.000	0.000	0.000		0.181	-	-	0.000	0.000	0.000	0.195	-	-					0.017
1.800	0.000	0.000	0.000		0.001	-	-	0.000	0.000	0.000		0.006	-	-			0.000	0.000	0.000		0.280	-	-	0.000	0.000	0.000	0.284	-	-					0.018
1.900	0.000	0.000	0.000		0.002	-	-	0.000	0.000	0.000		0.002	-	-			0.000	0.000	0.000		0.380	-	-	0.000	0.000	0.000	0.381	-	-					0.019
2.000	0.000	0.000	0.000		0.001	-	-	0.000	0.000	0.000		0.001	-	-			0.000	0.000	0.000		0.480	-	-	0.000	0.000	0.000	0.480	-	-					0.020
2.200	0.000	0.000	0.000		0.001	-	-	0.000	0.000	0.000		0.001	-	-			0.000	0.000	0.000		0.680	-	-	0.000	0.000	0.000	0.680	-	-					0.022
2.400	0.000	0.000	0.000		0.001	-	-	0.000	0.000	0.000		0.001	-	-			0.000	0.000	0.000		0.880	-	-	0.000	0.000	0.000	0.880	-	-					0.024
2.600	0.000	0.000	0.000		0.001	-	-	0.000	0.000	0.000		0.001	-	-			0.000	0.000	0.000		1.08	-	-	0.000	0.000	0.000	1.08	-	-					0.026
Σύνολο:						0	0						0	0	0	0						0	0											0
Αριθμός Πράξεων:						0							0		0							0.00												0

ΔΕΗ (ΚΟ)

(Μέγεθος Συμβολαίου: 100 Χρέογραφα, Τρόπος Εξάσκησης: Αμερικάνικος, Φυσική Παράδοση)

Τιμή Εξάσκησης	Δικαιώματα Αγοράς												Δικαιώματα Πώλησης												Τιμή Εξάσκησης					
	Απρίλιος 2024				Μάιος 2024				Λοιποί Μήνες				Απρίλιος 2024				Μάιος 2024				Λοιποί Μήνες									
	Άνοιγμα	Ανιγν. Τιμή	Κατωτ. Τιμή	Τελ. Τιμή	Τιμή κλεισ.	Όγκος	Ανοικτές θέσεις	Άνοιγμα	Ανιγν. Τιμή	Κατωτ. Τιμή	Τελ. Τιμή	Τιμή κλεισ.	Όγκος	Ανοικτές θέσεις	Όγκος	Ανοικτές θέσεις	Άνοιγμα	Ανιγν. Τιμή	Κατωτ. Τιμή	Τελ. Τιμή	Τιμή κλεισ.	Όγκος	Ανοικτές θέσεις	Όγκος		Ανοικτές θέσεις				
6.800						-	-							-	-												0.068			
7.200						-	-							-	-												0.072			
7.600						-	-							-	-												0.076			
8.000						-	-							-	-												0.080			
8.400	0.000	0.000	0.000		2.51	-	-	0.000	0.000	0.000		2.52	-	-			0.000	0.000	0.000		0.001	-	-	0.000	0.000	0.000	0.001	-	-	0.084
8.800	0.000	0.000	0.000		2.11	-	-	0.000	0.000	0.000		2.13	-	-			0.000	0.000	0.000		0.001	-	-	0.000	0.000	0.000	0.003	-	-	0.088
9.200	0.000	0.000	0.000		1.71	-	-	0.000	0.000	0.000		1.74	-	-			0.000	0.000	0.000		0.001	-	-	0.000	0.000	0.000	0.011	-	-	0.092
9.600	0.000	0.000	0.000		1.31	-	-	0.000	0.000	0.000		1.36	-	-			0.000	0.000	0.000		0.001	-	-	0.000	0.000	0.000	0.033	-	-	0.096
10.000	0.000	0.000	0.000		0.913	-	-	0.000	0.000	0.000		1.01	-	-			0.000	0.000	0.000		0.001	-	-	0.000	0.000	0.000	0.085	-	-	0.100
11.000	0.000	0.000	0.000		0.123	-	16	0.000	0.000	0.000		0.367	-	50			0.000	0.000	0.000		0.211	-	52	0.000	0.000	0.000	0.439	-	-	0.110
12.000	0.000	0.000	0.000		0.001	-	21	0.000	0.000	0.000		0.084	-	-			0.000	0.000	0.000		1.09	-	-	0.000	0.000	0.000	1.16	-	-	0.120
13.000	0.000	0.000	0.000		0.001	-	5	0.000	0.000	0.000		0.012	-	5			0.000	0.000	0.000		2.09	-	-	0.000	0.000	0.000	2.09	-	-	0.130
14.000	0.000	0.000	0.000		0.001	-	-	0.000	0.000	0.000		0.001	-	-			0.000	0.000	0.000		3.09	-	-	0.000	0.000	0.000	3.09	-	-	0.140
15.000	0.000	0.000	0.000		0.001	-	-	0.000	0.000	0.000		0.001	-	-			0.000	0.000	0.000		4.09	-	-	0.000	0.000	0.000	4.09	-	-	0.150
16.000	0.000	0.000	0.000		0.001	-	-	0.000	0.000	0.000		0.001	-	-			0.000	0.000	0.000		5.09	-	-	0.000	0.000	0.000	5.09	-	-	0.160
17.000	0.000	0.000	0.000		0.001	-	-	0.000	0.000	0.000		0.001	-	-			0.000	0.000	0.000		6.09	-	-	0.000	0.000	0.000	6.09	-	-	0.170
18.000	0.000	0.000	0.000		0.001	-	-						-	-			0.000	0.000	0.000		7.09	-	-					-	-	0.180
Σύνολο:						0	42						0	55	0	0					0	52				0	0	0	0	
Αριθμός Πράξεων:						0						0		0							0.00				0		0			

ΕΘΝΙΚΗ ΤΡΑΠΕΖΑ (ΚΟ)

(Μέγεθος Συμβολαίου: 100 Χρέογραφα, Τρόπος Εξάσκησης: Αμερικάνικος, Φυσική Παράδοση)

Τιμή Εξάσκησης	Δικαιώματα Αγοράς														Δικαιώματα Πώλησης																			
	Απρίλιος 2024						Μάιος 2024						Λοιποί Μήνες		Απρίλιος 2024						Μάιος 2024						Λοιποί Μήνες		Τιμή Εξάσκησης					
	Άνοιγμα	Ανιτ Τιμή	Κατωτ Τιμή	Τελ Τιμή	Τιμή κλεισ.	Όγκος	Ανοικτές θέσεις	Άνοιγμα	Ανιτ Τιμή	Κατωτ Τιμή	Τελ Τιμή	Τιμή κλεισ.	Όγκος	Ανοικτές θέσεις	Όγκος	Ανοικτές θέσεις	Άνοιγμα	Ανιτ Τιμή	Κατωτ Τιμή	Τελ Τιμή	Τιμή κλεισ.	Όγκος	Ανοικτές θέσεις	Άνοιγμα	Ανιτ Τιμή	Κατωτ Τιμή	Τελ Τιμή	Τιμή κλεισ.		Όγκος	Ανοικτές θέσεις	Όγκος	Ανοικτές θέσεις	
3.400						-	-						-	-									-	-										
3.600						-	-						-	-									-	-										0.036
3.800						-	-						-	-									-	-										0.038
4.000						-	-						-	-									-	-										0.040
4.400						-	-						-	-									-	-										0.044
4.800	0.000	0.000	0.000		2.27	-	-	0.000	0.000	0.000		2.28	-	-			0.000	0.000	0.000		0.001	-	-		0.000	0.000	0.000		0.001	-	-		0.048	
5.200	0.000	0.000	0.000		1.87	-	-	0.000	0.000	0.000		1.88	-	-			0.000	0.000	0.000		0.001	-	-		0.000	0.000	0.000		0.001	-	-		0.052	
5.600	0.000	0.000	0.000		1.47	-	-	0.000	0.000	0.000		1.48	-	-			0.000	0.000	0.000		0.001	-	-		0.000	0.000	0.000		0.002	-	-		0.056	
6.000	0.000	0.000	0.000		1.07	-	-	0.000	0.000	0.000		1.09	-	-			0.000	0.000	0.000		0.001	-	-		0.000	0.000	0.000		0.011	-	-		0.060	
6.400	0.000	0.000	0.000		0.671	-	-	0.000	0.000	0.000		0.732	-	-			0.000	0.000	0.000		0.001	-	-		0.000	0.000	0.000		0.051	-	-		0.064	
6.800	0.000	0.000	0.000		0.282	-	-	0.000	0.000	0.000		0.434	-	-			0.000	0.000	0.000		0.011	-	-		0.000	0.000	0.000		0.153	-	-		0.068	
7.200	0.000	0.000	0.000		0.038	-	30	0.000	0.000	0.000		0.223	-	-			0.000	0.000	0.000		0.167	-	-		0.000	0.000	0.000		0.341	-	-		0.072	
7.600	0.000	0.000	0.000		0.001	-	-	0.000	0.000	0.000		0.098	-	-			0.000	0.000	0.000		0.530	-	-		0.000	0.000	0.000		0.617	-	-		0.076	
8.000	0.000	0.000	0.000		0.006	-	-	0.000	0.000	0.000		0.037	-	-			0.000	0.000	0.000		0.930	-	-		0.000	0.000	0.000		0.958	-	-		0.080	
8.400	0.000	0.000	0.000		0.001	-	-	0.000	0.000	0.000		0.012	-	-			0.000	0.000	0.000		1.33	-	-		0.000	0.000	0.000		1.33	-	-		0.084	
8.800	0.000	0.000	0.000		0.001	-	-	0.000	0.000	0.000		0.003	-	-			0.000	0.000	0.000		1.73	-	-		0.000	0.000	0.000		1.73	-	-		0.088	
9.200	0.000	0.000	0.000		0.001	-	-	0.000	0.000	0.000		0.001	-	-			0.000	0.000	0.000		2.13	-	-		0.000	0.000	0.000		2.13	-	-		0.092	
9.600	0.000	0.000	0.000		0.001	-	-	0.000	0.000	0.000		0.001	-	-			0.000	0.000	0.000		2.53	-	-		0.000	0.000	0.000		2.53	-	-		0.096	
Σύνολα:						0	30						0	0	0	0					0	0							0	0	0	324		
Αριθμός Πράξεων:						0						0		0							0.00							0		0				

ΟΠΑΠ (ΚΟ)

(Μέγεθος Συμβολαίου: 100 Χρεόγραφα, Τρόπος Εξάσκησης: Αμερικάνικος, Φυσική Παράδοση)

Τιμή Εξάσκησης	Δικαιώματα Αγοράς													Δικαιώματα Πώλησης															
	Απρίλιος 2024				Μάιος 2024				Λοιποί Μήνες					Απρίλιος 2024				Μάιος 2024				Λοιποί Μήνες							
	Άνοιγμα	Ανιψ. Τιμή	Κατωτ. Τιμή	Τελ. Τιμή	Τιμή κλεισ.	Όγκος	Άνοιγ. θέσεις	Άνοιγμα	Ανιψ. Τιμή	Κατωτ. Τιμή	Τελ. Τιμή	Τιμή κλεισ.	Όγκος	Άνοιγ. θέσεις	Όγκος	Άνοιγ. θέσεις	Άνοιγμα	Ανιψ. Τιμή	Κατωτ. Τιμή	Τελ. Τιμή	Τιμή κλεισ.	Όγκος	Άνοιγ. θέσεις	Όγκος	Άνοιγ. θέσεις	Όγκος	Άνοιγ. θέσεις	Τιμή Εξάσκησης	
9.600						-							-										-						0.096
10.000						-							-										-						0.100
11.000	0.000	0.000	0.000		5.09	-	0.000	0.000	0.000		5.11	-	-			0.000	0.000	0.000		0.001	-	-		0.000	0.000	0.000		0.001	0.110
12.000	0.000	0.000	0.000		4.09	-	0.000	0.000	0.000		4.11	-	-			0.000	0.000	0.000		0.001	-	-		0.000	0.000	0.000		0.001	0.120
13.000	0.000	0.000	0.000		3.09	-	0.000	0.000	0.000		3.11	-	-			0.000	0.000	0.000		0.001	-	-		0.000	0.000	0.000		0.001	0.130
14.000	0.000	0.000	0.000		2.09	-	0.000	0.000	0.000		2.13	-	-			0.000	0.000	0.000		0.001	-	-		0.000	0.000	0.000		0.014	0.140
15.000	0.000	0.000	0.000		1.09	-	0.000	0.000	0.000		1.22	-	-			0.000	0.000	0.000		0.002	-	-		0.000	0.000	0.000		0.109	0.150
16.000	0.000	0.000	0.000		0.204	-	3	0.000	0.000	0.000		0.548	-	-		0.000	0.000	0.000		0.111	-	21		0.000	0.000	0.000		0.432	0.160
17.000	0.000	0.000	0.000		0.001	-	1	0.000	0.000	0.000		0.180	-	-		0.000	0.000	0.000		0.910	-	70		0.000	0.000	0.000		1.07	0.170
18.000	0.000	0.000	0.000		0.001	-	-	0.000	0.000	0.000		0.041	-	-		0.000	0.000	0.000		1.91	-	-		0.000	0.000	0.000		1.93	0.180
19.000	0.000	0.000	0.000		0.005	-	-	0.000	0.000	0.000		0.007	-	-		0.000	0.000	0.000		2.91	-	-		0.000	0.000	0.000		2.91	0.190
20.000	0.000	0.000	0.000		0.001	-	-	0.000	0.000	0.000		0.001	-	-		0.000	0.000	0.000		3.91	-	-		0.000	0.000	0.000		3.91	0.200
22.000	0.000	0.000	0.000		0.001	-	-	0.000	0.000	0.000		0.001	-	-		0.000	0.000	0.000		5.91	-	-		0.000	0.000	0.000		5.91	0.220
24.000	0.000	0.000	0.000		0.001	-	-	0.000	0.000	0.000		0.001	-	-		0.000	0.000	0.000		7.91	-	-		0.000	0.000	0.000		7.91	0.240
Σύνολο:						0	4					0	0	0	0					0	91			0	0	0	0		
Αριθμός Πράξεων:						0						0	0							0.00				0		0			

ΟΤΕ (ΚΟ)

(Μέγεθος Συμβολαίου: 100 Χρέδγραφα, Τρόπος Εξάσκησης: Αμερικάνικος, Φυσική Παράδοση)

Τιμή Εξάσκησης	Δικαιώματα Αγοράς													Δικαιώματα Πώλησης														
	Απρίλιος 2024				Μάιος 2024				Λοιποί Μήνες					Απρίλιος 2024				Μάιος 2024				Λοιποί Μήνες						
	Άνοιγμα	Ανιγτ Τιμή	Κατωτ Τιμή	Τελ Τιμή	Τιμή κλεισ.	Όγκος	Ανοικτές θέσεις	Άνοιγμα	Ανιγτ Τιμή	Κατωτ Τιμή	Τελ Τιμή	Τιμή κλεισ.	Όγκος	Ανοικτές θέσεις	Όγκος	Ανοικτές θέσεις	Άνοιγμα	Ανιγτ Τιμή	Κατωτ Τιμή	Τελ Τιμή	Τιμή κλεισ.	Όγκος	Ανοικτές θέσεις	Όγκος	Ανοικτές θέσεις	Τιμή Εξάσκησης		
9.200	0.000	0.000	0.000	4.80	-	-	0.000	0.000	0.000		4.82	-	-			0.000	0.000	0.000	0.001	-	-	0.000	0.000	0.000	0.001	-	-	0.092
9.600	0.000	0.000	0.000	4.40	-	-	0.000	0.000	0.000		4.42	-	-			0.000	0.000	0.000	0.001	-	-	0.000	0.000	0.000	0.001	-	-	0.096
10.000	0.000	0.000	0.000	4.00	-	-	0.000	0.000	0.000		4.02	-	-			0.000	0.000	0.000	0.001	-	-	0.000	0.000	0.000	0.001	-	-	0.100
11.000	0.000	0.000	0.000	3.00	-	-	0.000	0.000	0.000		3.02	-	-			0.000	0.000	0.000	0.001	-	-	0.000	0.000	0.000	0.001	-	-	0.110
12.000	0.000	0.000	0.000	2.00	-	-	0.000	0.000	0.000		2.02	-	-			0.000	0.000	0.000	0.001	-	-	0.000	0.000	0.000	0.002	-	-	0.120
13.000	0.000	0.000	0.000	1.00	-	-	1.10	1.10	1.10	1.10	1.10	5	-			0.000	0.000	0.000	0.001	-	71	0.000	0.000	0.000	0.052	-	-	0.130
14.000	0.000	0.000	0.000	0.141	-	4	0.000	0.000	0.000		0.375	-	-			0.000	0.000	0.000	0.138	-	-	0.000	0.000	0.000	0.352	-	-	0.140
15.000	0.000	0.000	0.000	0.007	-	-	0.000	0.000	0.000		0.075	-	10			0.000	0.000	0.000	1.00	-	-	0.000	0.000	0.000	1.06	-	-	0.150
16.000	0.000	0.000	0.000	0.003	-	-	0.000	0.000	0.000		0.008	-	-			0.000	0.000	0.000	2.00	-	-	0.000	0.000	0.000	2.00	-	-	0.160
17.000	0.000	0.000	0.000	0.001	-	-	0.000	0.000	0.000		0.002	-	-			0.000	0.000	0.000	3.00	-	-	0.000	0.000	0.000	3.00	-	-	0.170
18.000	0.000	0.000	0.000	0.001	-	-	0.000	0.000	0.000		0.001	-	-			0.000	0.000	0.000	4.00	-	-	0.000	0.000	0.000	4.00	-	-	0.180
19.000	0.000	0.000	0.000	0.001	-	-	0.000	0.000	0.000		0.001	-	-			0.000	0.000	0.000	5.00	-	-	0.000	0.000	0.000	5.00	-	-	0.190
20.000					-	-						-	-							-	-					-	-	0.200
22.000					-	-						-	-							-	-					-	-	0.220
Σύνολο:					0	4						5	10	0	0				0	71				0	5	0	0	
Αριθμός Πράξεων:					0							1		0					0.00				0		0		0	

Προϊόν Δανεισμού	Υποκείμενος Τίτλος	Πολυμερείς Συναλλαγές[1]					Διμερείς Συναλλαγές[2]		Δανεισμός Τίτλων μέσω ΟΤC[3]
		Ανοιχτές θέσεις[5]	Προσφερόμενη ποσότητα	Μ.Σ.Τ[4]	Όγκος συναλλαγών	Μ.Σ.Τ[4]	Όγκος συναλλαγών	Μ.Σ.Τ[4]	Όγκος συναλλαγών
AETFBOR	ALPHA ETF FTSE Athex Large Cap	---	---	---	---	---	---	---	---
ALPHABOR	ALPHA ΥΠΗΡΕΣΙΩΝ ΣΥΜΜ (ΚΟ)	250,000	---	---	42,000	5.30%	---	---	63,084,718
OTOELBOR	AUTOHELLAS (ΚΟ)	1,806	---	---	33	4.88%	---	---	84,607
CENERBOR	CENERGY HOLDINGS (ΚΑ)	---	---	---	---	---	---	---	29,116
ΕΕΕBOR	COCA-COLA HBC AG (ΚΟ)	10,752	---	---	---	---	---	---	44,402
EUROBBOR	EUROBANK HOLDINGS (ΚΟ)	10,000	---	---	118,968	5.59%	---	---	34,119,211
FOYRKBOR	FOURLIS ΣΥΜΜΕΤΟΧΩΝ (ΚΟ)	230	---	---	---	---	---	---	18,799
ELPEBOR	HELLENIQ ENERGY (ΚΟ)	---	---	---	---	---	---	---	355,479
INTRKBOR	INTRACOM HOLDINGS (ΚΟ)	---	---	---	---	---	---	---	38,131
INKATBOR	INTRAKAT (ΚΟ)	---	---	---	---	---	---	---	---
BELABOR	JUMBO (ΚΟ)	4,942	---	---	681	4.88%	---	---	195,735
LAMDABOR	LAMDA DEVELOPMENT(ΚΟ)	---	---	---	---	---	---	---	223,277
MIGBOR	MIG (ΚΟ)	1,992	---	---	---	---	---	---	40,179
QUESTBOR	QUEST ΣΥΜΜΕΤΟΧΩΝ (ΚΟ)	391	---	---	---	---	---	---	11,333
TITCBOR	TITAN CEMENT (ΚΑ)	6,739	---	---	2,000	4.88%	---	---	210,612
VIORBOR	VIOTALCO SA/NV (ΚΑ)	744	---	---	---	---	---	---	---
AVAXBOR	ΑΒΑΞ Α.Ε. (ΚΟ)	---	---	---	---	---	---	---	---
ADMIEBOR	ΑΔΜΗΕ ΣΥΜΜΕΤΟΧΩΝ Α.Ε. (ΚΟ)	---	---	---	---	---	---	---	207,580
AEGNBOR	ΑΕΡΟΠΟΡΙΑ ΑΙΓΑΙΟΥ (ΚΟ)	568	---	---	---	---	---	---	237,274
GEKTERNABOR	ΓΕΚ ΤΕΡΝΑ (ΚΟ)	---	---	---	---	---	---	---	3,698
PPCBOR	ΔΕΗ (ΚΟ)	2,000	---	---	---	---	---	---	1,278,881
AIABOR	ΔΙΕΘΝΗΣ ΑΕΡΟΛΙΜΕΝΑΣ ΑΘΗΝΩΝ(ΚΟ)	---	---	---	---	---	---	---	120,473
ETEBOR	ΕΘΝΙΚΗ ΤΡΑΠΕΖΑ (ΚΟ)	50,963	---	---	---	---	---	---	13,828,558
ELHABOR	ΕΛΒΑΛΧΑΛΚΟΡ (ΚΟ)	2,284	---	---	---	---	---	---	65,387
ELLAKTORBOR	ΕΛΛΑΚΤΩΡ (ΚΟ)	2,681	---	---	4,492	5.20%	---	---	85,965
ΕΧΑΕBOR	ΕΛΛΗΝ. ΧΡΗΜΑΤΙΣΤΗΡΙΑ-Χ.Α. (ΚΟ)	---	---	---	---	---	---	---	152,047
EYDAPBOR	ΕΥΔΑΠ (ΚΟ)	845	---	---	---	---	---	---	262,816
ΜΟΗBOR	ΜΟΤΟΡ ΟΪΛ (ΚΟ)	18,705	---	---	---	---	---	---	405,480
ΜΥΤΙΛBOR	ΜΥΤΙΛΗΝΑΙΟΣ (ΚΟ)	1,362	---	---	---	---	---	---	164,849
PPABOR	ΟΛΠ (ΚΟ)	4,500	---	---	---	---	---	---	65,804
ΟΡΑΡBOR	ΟΠΑΠ (ΚΟ)	5,016	---	---	---	---	---	---	1,791,448

Σημειώσεις Προϊόντων Δανεισμού

[1] - Πολυμερείς Συμβάσεις Δανειοδοσίας των μεθόδων 8-1, 8-2 και 8-3-3 (σύμφ. Με Αποφ.17 ΔΣ του Χρηματιστηρίου).

[2] - Διμερείς Συμβάσεις Δανειοδοσίας των μεθόδων 8-3-1 και 8-3-2 (σύμφ. Με Αποφ. 20 ΔΣ του Χρηματιστηρίου).

[3] - Τα στοιχεία Συναλλαγές Δανεισμού Τίτλων μέσω ΟΤC δηλώνονται από τους χειριστές ΣΑΤ και αφορούν τις ποσότητες που έχουν καταγραφεί στο ΣΑΤ έως και τη προηγούμενη εργάσιμη ημέρα.

[4] - Μ.Σ.Τ: - Μέση Σταθμισμένη Τιμή (ως προς τα τεμάχια)

[5] - Τα στοιχεία αφορούν σε ανοιχτές θέσεις πριν την έναρξη της συνεδρίασης

Προϊόν Δανεισμού	Υποκείμενος Τίτλος	Πολυμερείς Συναλλαγές[1]					Διμερείς Συναλλαγές[2]		Δανεισμός Τίτλων μέσω OTC[3]
		Ανοικτές θέσεις[5]	Προσφερόμενη ποσότητα	Μ.Σ.Τ[4]	Όγκος συναλλαγών	Μ.Σ.Τ[4]	Όγκος συναλλαγών	Μ.Σ.Τ[4]	Όγκος συναλλαγών
HTOBOR	OTE (ΚΟ)	---	---	---	---	---	---	---	1,979,817
TREIRBOR	ΠΕΙΡΑΙΩΣ FINANCIAL HOLD (ΚΟ)	10,000	---	---	---	---	---	---	9,211,362
SARBOR	ΣΑΡΑΝΤΗΣ ΓΡ. (ΚΟ)	1,409	---	---	41	4.88%	---	---	106,330
TENERGYBOR	ΤΕΡΝΑ ΕΝΕΡΓΕΙΑΚΗ (ΚΟ)	---	---	---	---	---	---	---	431,402
OPTIMABOR	ΤΡΑΠΕΖΑ OPTIMA BANK (ΚΟ)	10,003	---	---	1,000	4.93%	---	---	65,400

Σημειώσεις Προϊόντων Δανεισμού

[1] - Πολυμερείς Συμβάσεις Δανειοδοσίας των μεθόδων 8-1, 8-2 και 8-3-3 (σύμφ. Με Αποφ.17 ΔΣ του Χρηματιστηρίου).

[2] - Διμερείς Συμβάσεις Δανειοδοσίας των μεθόδων 8-3-1 και 8-3-2 (σύμφ. Με Αποφ. 20 ΔΣ του Χρηματιστηρίου).

[3] - Τα στοιχεία Συναλλαγές Δανεισμού Τίτλων μέσω OTC δηλώνονται από τους χειριστές ΣΑΤ και αφορούν τις ποσότητες που έχουν καταγραφεί στο ΣΑΤ έως και τη προηγούμενη εργάσιμη ημέρα.

[4] - Μ.Σ.Τ: - Μέση Σταθμισμένη Τιμή (ως προς τα τεμάχια)

[5] - Τα στοιχεία αφορούν σε ανοικτές θέσεις πριν την έναρξη της συνεδρίασης

Κωδικοί και ονομασίες Κλάδων Οικονομικής Δραστηριότητας του Χρηματιστηρίου Αθηνών

12003 - Διαπραγματεύσιμα Αμοιβαία Κεφάλαια	10101010 Υπηρεσίες Ηλεκτρονικών Υπολογιστών
10101015 Λογισμικό	10102030 Υλικό Υπολογιστών
15101010 Εξοπλισμός Τηλεπικοινωνιών	15102015 Υπηρεσίες Τηλεπικοινωνιών
20101010 Υγειονομικές Μονάδες	20101025 Υπηρεσίες Υγείας
20102010 Ιατρικός Εξοπλισμός	20103015 Φαρμακευτικά Προϊόντα
30101010 Τράπεζες	30202000 Διαφοροποιημένες Χρηματοοικονομικές Υπηρεσίες
30202010 Διαχείριση Κεφαλαίων & Θεματοφύλακες	30202015 Επενδυτικές Υπηρεσίες
30204000 Επενδυτικές Εταιρείες κλειστού τύπου	30302010 Γενικές Ασφάλειες
30302015 Μεσίτες Ασφαλίσεων	30302025 Ασφάλειες Ιδιοκτησίας & Ζημιών
35101010 Συμμετοχές & Ανάπτυξη Ακίνητης Περιουσίας	35101015 Υπηρεσίες Ακίνητης Περιουσίας
35102000 Διαφοροποιημένες Α.Ε.Ε.Α.Π.	35102030 Α.Ε.Ε.Α.Π. Επαγγελματικών Χώρων
35102045 Α.Ε.Ε.Α.Π. Εμπορικών Χώρων	40201040 Υπηρεσίες Ενοικίασης και Χρηματοδοτικής Μίσθωσης
40202010 Κατασκευή Κατοικιών	40202015 Έπιπλα
40202020 Οικιακές Συσκευές	40203040 Ηλεκτρονική Ψυχαγωγία
40204020 Ρούχα και Αξεσουάρ	40301010 Ψυχαγωγία
40301030 Εκδόσεις	40301035 Ραδιοτηλεοπτικοί Φορείς
40401010 Διαφοροποιημένοι Έμποροι	40401020 Εμπόριο Ενδυμάτων
40401025 Εμπόριο Προϊόντων Οικιακής Βελτίωσης	40401030 Εξειδικευμένο Λιανικό Εμπόριο
40501010 Αεροπορικές Εταιρείες	40501015 Ταξίδια & Τουρισμός
40501020 Τυχερά Παιχνίδια	40501025 Ξενοδοχεία & Πανσιόν
45101015 Απόσταξη & Οινοπαραγωγή	45101020 Αναψυκτικά
45102010 Γεωργεία, Αλιεία, Εκτροφή και Φυτείες	45102020 Τρόφιμα
45103010 Καπνός	45201010 Λιανικό & Χονδρικό Εμπόριο Τροφίμων
45201020 Είδη Προσωπικής Φροντίδας	50101010 Κατασκευές
50101020 Κατασκευαστές Στέγασης & Επικαλύψεων	50101030 Τσιμέντα
50101035 Άλλα Οικοδομικά Υλικά	50202010 Ηλεκτρικά Εξαρτήματα
50203015 Πλαστικά	50203030 Υλικά Συσκευασίας
50204000 Μηχανήματα Βιομηχανικού Εξοπλισμού	50204020 Μηχανήματα Κατασκευών
50205010 Προμηθευτές Βιομηχανίας	50205020 Υποστηρικτικές Υπηρεσίες προς Επιχειρήσεις
50205030 Υπηρεσίες Μαζικής Εκτύπωσης	50206015 Εμπορικά Οχήματα & Ανταλλακτικά
50206030 Θαλάσσιες Μεταφορές	50206060 Υπηρεσίες Μεταφορών
55101000 Διαφοροποιημένα Υλικά	55101020 Κλωστοϋφαντουργικά Προϊόντα
55102000 Ορυχεία	55102010 Σίδηρος & Χάλυβας
55102015 Μεταλλουργία	55102035 Αλουμίνιο
60101020 Διυλιστήρια & Εμπορία Πετρελαιοειδών	65101010 Εναλλακτική Ηλεκτρική Ενέργεια
65101015 Συμβατική Ηλεκτρική Ενέργεια	65102000 Πολλαπλών Υπηρεσιών Κοινής Ωφέλειας
65102030 Ύδρευση	



ATHEX
Athens Stock Exchange

Λεωφ. Αθηνών 110 104 42 Αθήνα
110, Athinon Ave. GR 104 42 Athens
tel. (+30)210-33.66.800, fax (+30)210-33.66.101
www.athexgroup.gr