



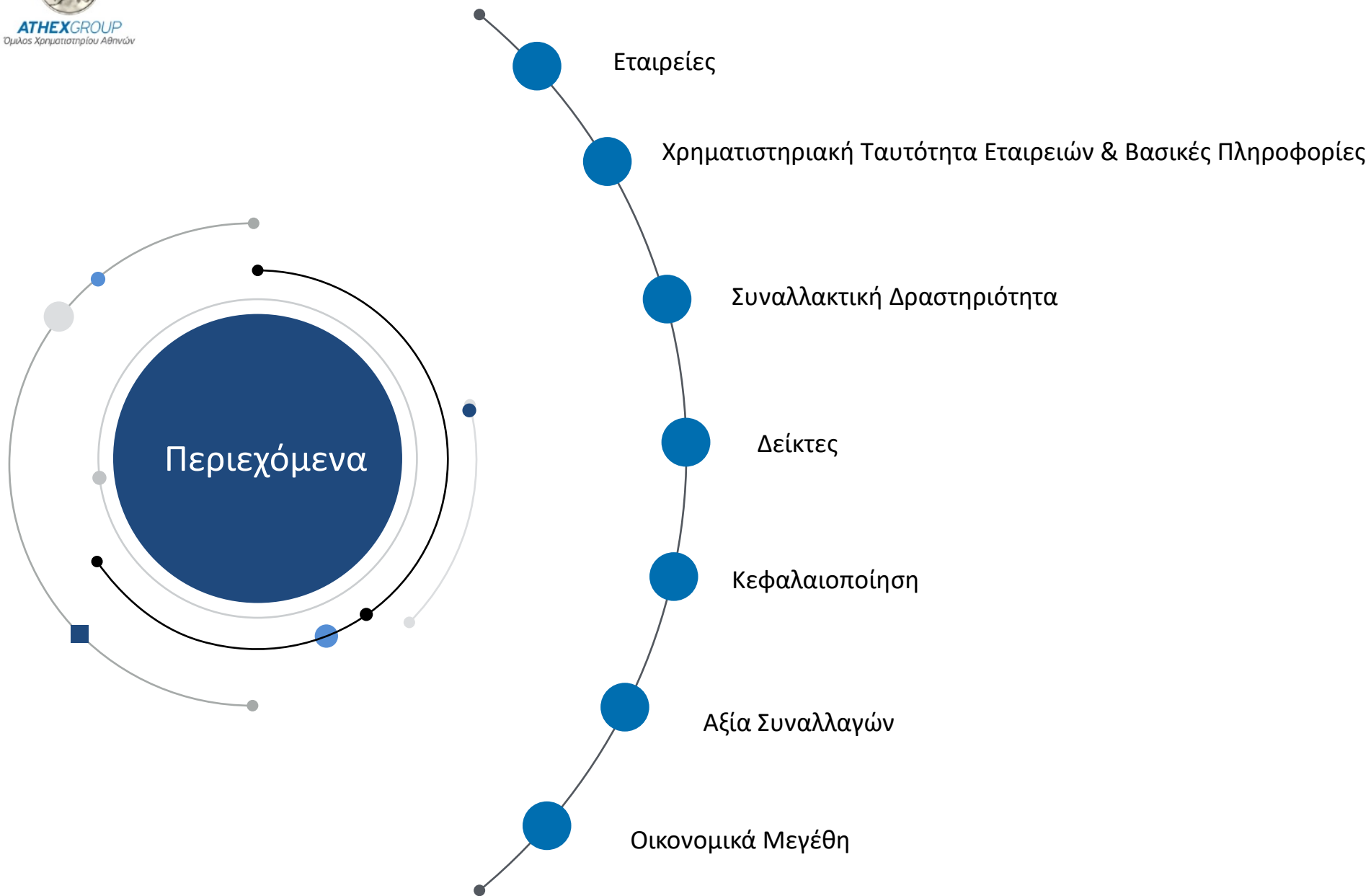
**ATHEXGROUP**  
Athens Exchange Group

# Εταιρείες του ευρύτερου ενεργειακού τομέα στο Χρηματιστήριο Αθηνών

Μονάδα Ανάλυσης Αγοράς & Επικοινωνίας

Απριλίου 2021







Οι Εταιρείες του ευρύτερου ενεργειακού τομέα στο Χρηματιστήριο Αθηνών έχουν υψηλή άμεση ή έμμεση έκθεση στην αγορά της Ενέργειας και ανήκουν στους ακόλουθους κλάδους οικονομικής δραστηριότητας βάσει ICB Classification:

Κλάδος/ICB Classification	Εταιρεία	Αγορά	Κλαδικός Δείκτης
Ενέργεια	ΕΛΛΗΝΙΚΑ ΠΕΤΡΕΛΑΙΑ	Ρυθμιζόμενη	FTSE/ΧΑ Ενέργεια
	ΜΟΤΟΡ ΟΪΛ	Ρυθμιζόμενη	FTSE/ΧΑ Ενέργεια
	ΡΕΒΟΙΛ	Ρυθμιζόμενη	FTSE/ΧΑ Ενέργεια
	ΕΛΙΝΟΪΛ	Ρυθμιζόμενη	
Υπηρεσίες Κοινής Ωφέλειας	ΔΗΜΟΣΙΑ ΕΠΙΧΕΙΡΗΣΗ ΗΛΕΚΤΡΙΣΜΟΥ	Ρυθμιζόμενη	FTSE/ΧΑ Κοινής Ωφέλειας
	ΑΔΜΗΕ	Ρυθμιζόμενη	FTSE/ΧΑ Κοινής Ωφέλειας
	ΤΕΡΝΑ ΕΝΕΡΓΕΙΑΚΗ	Ρυθμιζόμενη	FTSE/ΧΑ Κοινής Ωφέλειας
Βιομηχανικά Προϊόντα & Υπηρεσίες	ΜΥΤΙΛΗΝΑΙΟΣ	Ρυθμιζόμενη	FTSE/ΧΑ Βιομηχανικά Προϊόντα
	CENERGY	Ρυθμιζόμενη	FTSE/ΧΑ Βιομηχανικά Προϊόντα
Τίτλος Σταθερού Εισοδήματος	ΔΕΛΤΑ ΤΕΧΝΙΚΗ	Εναλλακτική	





# Χρηματιστηριακή ταυτότητα του Κλάδου

Οι εταιρείες Ενέργειας διενεργούν σημαντικό ποσοστό της συναλλακτικής δραστηριότητας και κατέχουν σημαντικό μερίδιο της κεφαλαιοποίησης του ελληνικού Χρηματιστηρίου :

- **17,3%** της συνολικής κεφαλαιοποίησης του Χρηματιστηρίου
- **20,7%** της συνολικής αξίας συναλλαγών του Χρηματιστηρίου την περίοδο 1.1-8.4.2021

και η συμμετοχή τους στους Δείκτες ανέρχεται σήμερα σε:

- 23,8%** στον Γενικό Δείκτη και
- 21,9%** στον FTSE/ΧΑ Large Cap





# Βασικές Πληροφορίες

Εταιρεία	Κωδικός	Ημερομηνία Εισαγωγής	Κεφαλαιοποίηση 08-04-2021	% Μεταβολή ΥΤΔ
ΔΗΜΟΣΙΑ ΕΠΙΧΕΙΡΗΣΗ ΗΛΕΚΤΡΙΣΜΟΥ	ΔΕΗ	12/12/2001	2.245.760.000 €	+30,3%
ΜΥΤΙΛΗΝΑΙΟΣ	ΜΥΤΙΑ	31/7/1995	1.993.331.695 €	+17,2%
ΕΛΛΗΝΙΚΑ ΠΕΤΡΕΛΑΙΑ	ΕΛΠΕ	30/6/1998	1.736.007.850 €	+5,2%
ΜΟΤΟΡ ΟΪΛ	ΜΟΗ	6/8/2001	1.514.403.336 €	+15,9%
ΤΕΡΝΑ ΕΝΕΡΓΕΙΑΚΗ	ΤΕΝΕΡΓ	14/11/2007	1.394.895.283 €	-8,8%
ΑΔΜΗΕ	ΑΔΜΗΕ	19/6/2017	660.040.000 €	+7,6%
CENERGY	CENER	7/12/2016	471.603.448 €	+43,4%
ΕΛΙΝΟΪΛ	ΕΛΙΝ	10/3/2004	47.656.260 €	29,9%
ΡΕΒΟΙΛ	ΡΕΒΟΙΛ	7/1/2004	28.157.689 €	+36,9%
ΔΕΛΤΑ ΤΕΧΝΙΚΗ	ΔΕΛΤΕΧΟ1	2/2/2018	6.500.000 € (ύψος έκδοσης ομολόγου)	





# Συναλλακτική Δραστηριότητα την 5ετία

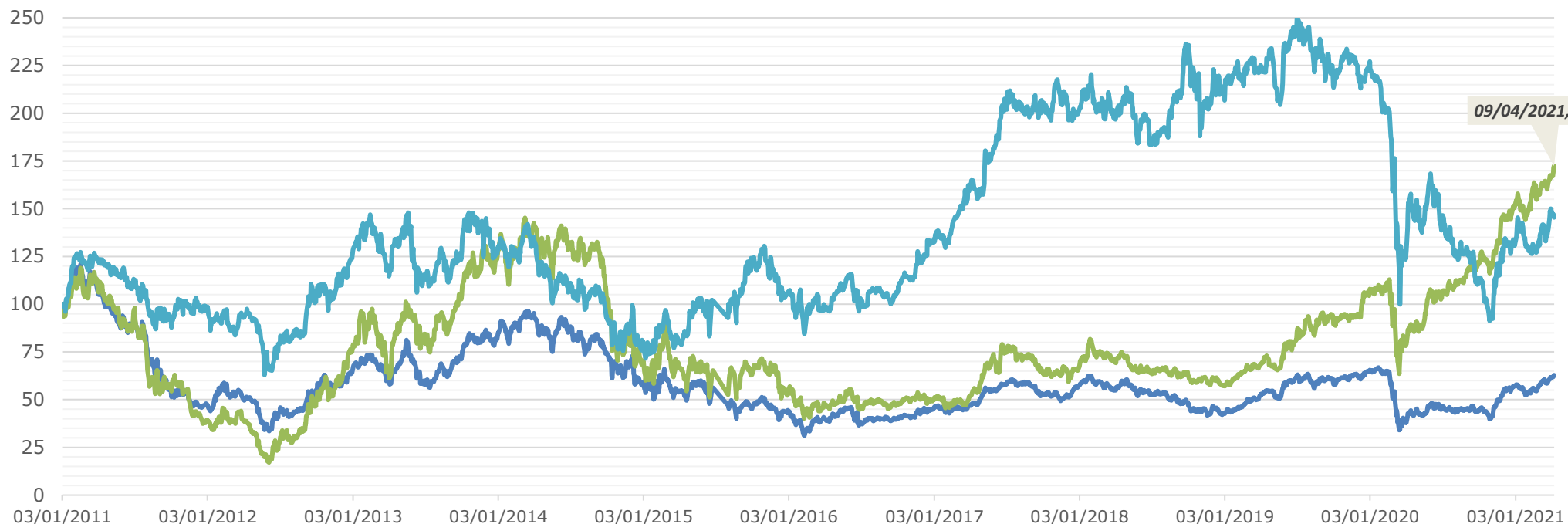
- **Η συνολική Κεφαλαιοποίηση** των 9 εταιρειών ανέρχεται σε 10,1 δις €, ποσοστό αύξησης +117,1% σε σχέση με το 2016
- Μεγαλύτερη **ποσοστιαία αύξηση Κεφαλαιοποίησης** εμφανίζουν στην πενταετία η **ΤΕΡΝΑ ΕΝΕΡΓΕΙΑΚΗ** (+354%), η **CENERGY** (+296%), η **ΡΕΒΟΙΛ** (+279%), η **ΔΕΗ** (+235%) και ο **ΜΥΤΙΛΗΝΑΙΟΣ** (+177%).
- **Αύξηση της συνολικής συναλλακτικής δραστηριότητας** το 2020 σε ποσοστό +37,6% σε σχέση με το 2019 (2,9 δις Ευρώ το 2020 έναντι 2,1 δις ευρώ το 2019)
- Τη μεγαλύτερη συναλλακτική δραστηριότητα για το 2020 παρουσίασαν οι **ΜΥΤΙΛΗΝΑΙΟΣ, ΜΟΤΟΡ ΟΪΛ, ΔΕΗ** και **ΤΕΡΝΑ ΕΝΕΡΓΕΙΑΚΗ**
- **Άνοδος για τη Μ.Η.Α.Σ. του 2021 σε σχέση με το 2020** για την πλειοψηφία των μετοχών αλλά και για το σύνολο σε ποσοστό +33%
- **Υπεραπόδοση** των δύο βασικών Κλαδικών Δεικτών που συμπεριλαμβάνουν τις εταιρίες Ενέργειας (Υπηρεσίες Κοινής Ωφέλειας & Ενέργεια) σε σχέση με τον ΓΔ κατά την δεκαετία 2011-2021 σε ποσοστό +72% και +45%, αντίστοιχα





## Διακύμανση ΓΔ vs FTSE Κλαδικών

— Γενικός Δείκτης Τιμών Χ.Α. — FTSE/Athex Utilities — FTSE/Athex Energy



- **Υπεραπόδοση** των δύο βασικών Κλαδικών Δεικτών που συμπεριλαμβάνουν τις εταιρίες Ενέργειας (Υπηρεσίες Κοινής Ωφέλειας & Ενέργεια) σε σχέση με τον ΓΔ κατά την δεκαετία 2011-2021 σε ποσοστό +72% και +45% αντίστοιχα
- **Θετική Απόδοση** για το 2021 σε ποσοστά +14,2% (FTSE/ΧΑ Κοινής Ωφέλειας) και +11,4% (FTSE/ΧΑ Ενέργεια)





# Κεφαλαιοποίηση (1)

## ΚΕΦΑΛΑΙΟΠΟΙΗΣΗ (€)

	2016	2017	2018	2019	2020	2021 (8.4.2021)	Μεταβολή από 2016 (%)
CENER	118.851.675	234.660.748	241.126.279	258.240.920	328.981.438	471.603.448	296,8%
ΑΔΜΗΕ		449.152.000	358.672.000	538.240.000	613.640.000	660.040.000	46,9%
ΔΕΗ	670.480.000	452.400.000	300.208.000	958.160.000	1.723.760.000	2.245.760.000	234,9%
ΕΛΙΝ	23.828.130	33.359.382	29.546.881	39.554.695	36.695.320	47.656.260	100,0%
ΕΛΠΕ	1.350.907.517	2.325.883.757	2.255.587.665	2.680.420.572	1.650.429.999	1.736.007.850	28,5%
ΜΟΗ	1.451.257.038	2.080.504.364	2.326.442.580	2.284.345.047	1.307.239.164	1.514.403.336	4,4%
ΜΥΤΙΛ	719.032.551	1.306.025.211	1.041.676.563	1.397.475.554	1.700.404.815	1.993.331.695	177,2%
ΡΕΒΟΙΑ	7.419.240	12.699.600	8.940.340	19.940.465	20.554.017	28.157.689	279,5%
ΤΕΝΕΡΓ	307.173.464	482.076.504	637.946.041	872.619.049	1.529.287.188	1.394.895.283	354,1%
<b>ΣΥΝΟΛΟ</b>	<b>4.648.949.616</b>	<b>7.376.761.568</b>	<b>7.200.146.351</b>	<b>9.048.996.306</b>	<b>8.910.991.943</b>	<b>10.091.855.565</b>	<b>117,1%</b>

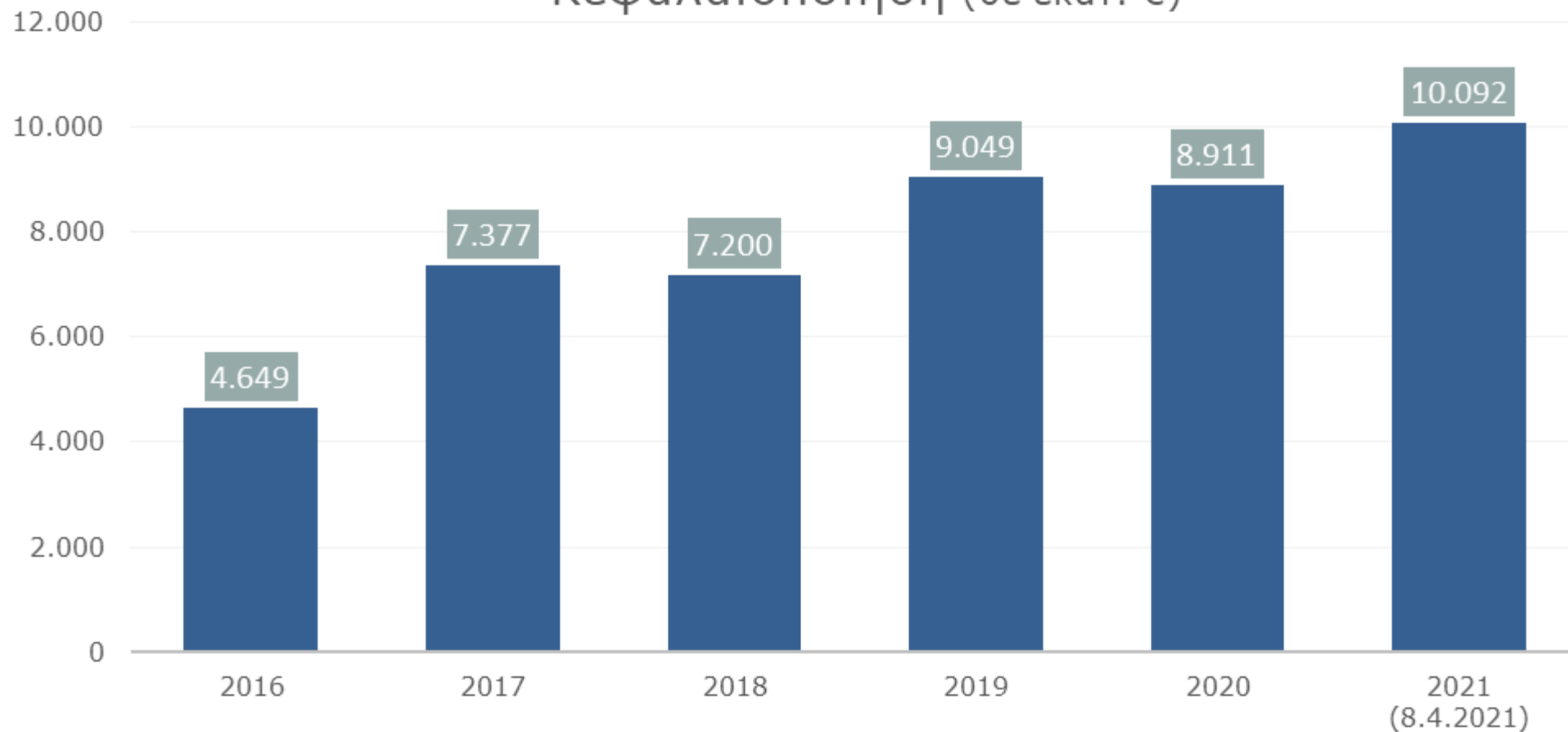






## Κεφαλαιοποίηση (2)

Κεφαλαιοποίηση (σε εκατ. €)





# Αξία Συναλλαγών (1)

## ΑΞΙΑ ΣΥΝΑΛΛΑΓΩΝ (€)

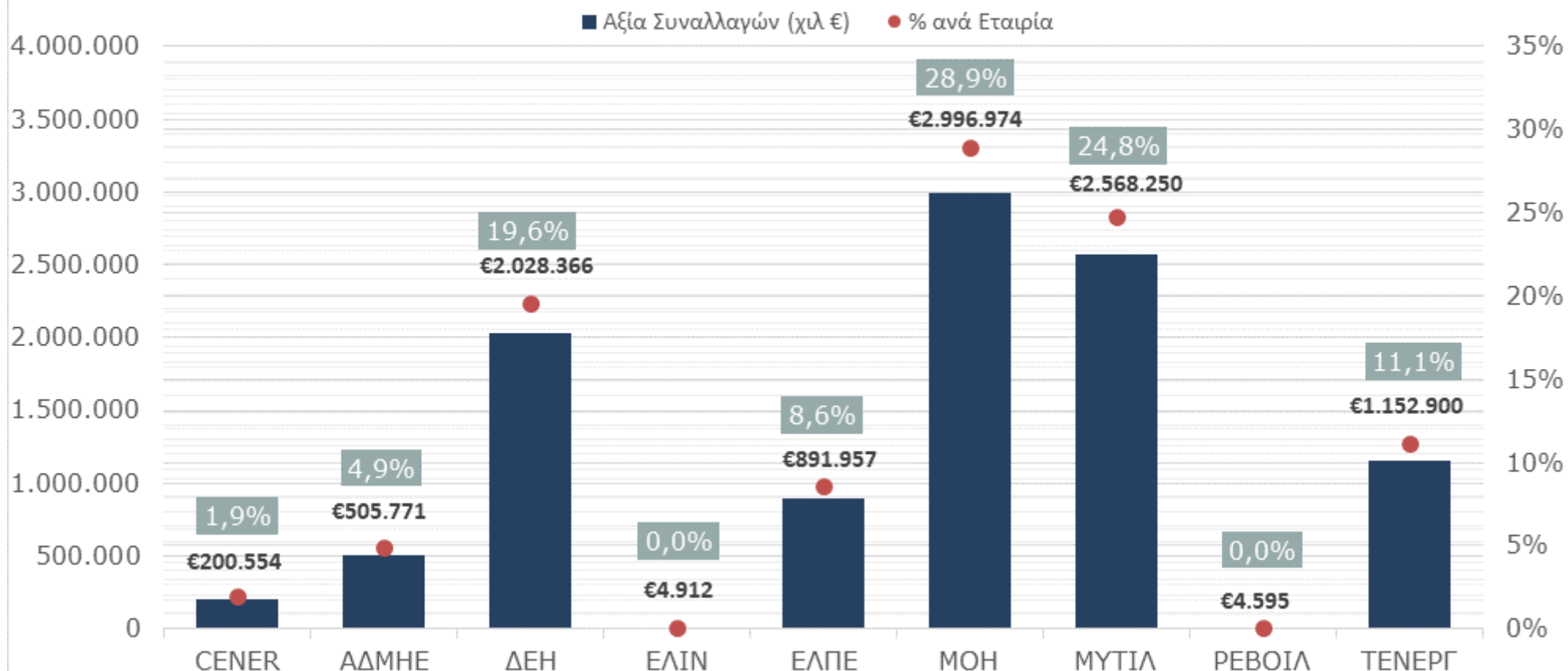
	2016	2017	2018	2019	2020	2021 (8.4.2021)
CENER	476.816	48,900.496	36.404.538	35.973.909	54.329.051	24.468.694
ΑΔΜΗΕ		89.107.778	76.538.174	99.554.151	184.398.907	56.171.911
ΔΕΗ	287.451.309	212.546.586	175.308.217	408.583.078	674.266.523	270.210.354
ΕΛΙΝ	2.384.755	259.876	191.256	495.142	270.542	1.309.967
ΕΛΠΕ	140.488.007	189.392.182	179.170.954	184.857.962	164.867.933	33.180.012
ΜΟΗ	300.253.330	434.016.796	798.401.833	595.015.332	705.768.615	163.517.940
ΜΥΤΙΛ	173.425.799	352.907.111	597.524.839	556.665.200	709.819.799	177.907.500
ΡΕΒΟΙΑ	320.880	633.785	243.987	1.363.050	941.657	1.091.789
ΤΕΝΕΡΓ	23.860.310	39.233.904	235.939.424	210.391.000	385.502.663	257.972.609
<b>ΣΥΝΟΛΟ</b>	<b>928.661.210</b>	<b>1.366.998.519</b>	<b>2.099.723.225</b>	<b>2.092.898.828</b>	<b>2.880.165.694</b>	<b>985.830.781</b>





# Αξία Συναλλαγών (2)

## Συνολική Αξία Συναλλαγών 5ετίας, ανά Εταιρεία (σε χιλ. €)





# Μέση Αξία Συναλλαγών

Μ.Η.Α.Σ. (€)			
	2020	2021	Δ%
CENER	218.188	382.323	75,2%
ΑΔΜΗΕ	740.557	877.686	18,5%
ΔΕΗ	2.707.897	4.222.036	55,9%
ΕΛΙΝ	1.086	20.468	1783,8%
ΕΛΠΕ	662.120	518.437	-21,7%
ΜΟΗ	2.834.412	2.554.967	-9,9%
ΜΥΤΙΛ	2.850.681	2.779.804	-2,5%
ΡΕΒΟΙΑ	3.781	17.059	351,1%
ΤΕΝΕΡΓ	1.548.203	4.030.822	160,4%
<b>ΣΥΝΟΛΟ</b>	<b>11.566.930</b>	<b>15.403.605</b>	<b>33,2%</b>





Οι εταιρείες Ενέργειας κατέχουν δεσπύουσα θέση ανάμεσα στις εισηγμένες εταιρείες του Ελληνικού Χρηματιστηρίου, γεγονός που επιβεβαιώνεται από το ποσοστό συμμετοχής τους στα οικονομικά μεγέθη του συνόλου των εισηγμένων εταιρειών.

Συγκεκριμένα, για τη **χρήση 2019** κατέχουν σε σχέση με το **σύνολο** :

➤ **το 43,1% του Κύκλου Εργασιών**

➤ **το 28,3% του EBITDA**

➤ **το 28,8% των Διαθεσίμων**

➤ **το 30,7% της Καθαρής Θέσης**

➤ **το 15,3% του Προσωπικού**





## Μονάδα Ανάλυσης Αγορών & Επικοινωνίας:

Β. Κλέτσας Τ. +30 210 336 6433

Ι. Ζαφόλια Τ. +30 210 336 6723

## Μονάδα Εξυπηρέτησης Μελών & Δικτύου:

Λ. Αποστόλογλου Τ. +30 210 336 6344

Ε. Κόρακα Τ. +30 210 336 6266

Κ. Σταματούκου Τ. +30 210 336 6254

## Διεύθυνση Τίτλων & Εκδοτριών:

Π. Παπασταύρου Τ. +30 210 336 6737

Δ. Τσαμπουριάνου Τ. +30 210 336 6446

Κ. Παπαχρήστος Τ. +30 210 336 6384

110 Athinon Ave., 104 42 Athens, Greece

[www.Athexgroup.gr](http://www.Athexgroup.gr)

Το παρόν έγγραφο: (α) ανήκει στον Όμιλο του Χρηματιστηρίου Αθηνών ("ATHEX") και δεν θα πρέπει να γνωστοποιείται σε τρίτους χωρίς τη συγκατάθεση της ATHEX (β) Οι πληροφορίες που περιέχονται στο παρόν έχουν ληφθεί από την εταιρεία και εξωτερικές πηγές που θεωρούνται αξιόπιστες, αλλά δεν είναι εγγυημένες ως προς την ακρίβεια ή την πληρότητά τους (γ) Οι προηγούμενες αποδόσεις δεν αποτελούν εγγύηση μελλοντικών αποδόσεων (δ) προορίζεται για ενημερωτικούς σκοπούς και δεν πρέπει να ερμηνεύεται ως προσφορά πώλησης ή προσέλκυση πελατείας για αγορά μετοχών της ATHEX (ε) δεν είναι δεσμευτικό, δεν αποτελεί μέρος οποιασδήποτε σύμβασης ούτε συνιστά αποδοχή ή προσφορά προς αποδοχή · (στ) αποκλείει όλους τους όρους και τις εγγυήσεις, είτε ρητά είτε σιωπηρά από το νόμο ή με άλλο τρόπο· (ζ) η ATHEX δεν φέρει καμία ευθύνη για ακρίβεια και πληρότητα για τυχόν σχόλια ή απόψεις σχετικά με τις λειτουργικές και τεχνικές δυνατότητες οποιουδήποτε λογισμικού ή άλλων προϊόντων που αναφέρονται, όταν βασίζονται σε πληροφορίες που παρέχονται από τους προμηθευτές προϊόντων· και (η) μπορεί να ανακληθεί από την ATHEX εντός της προθεσμίας που ορίζει το αιτούν μέρος ή άλλως κατόπιν έγγραφης ειδοποίησης. Όταν αναφέρονται ονομαστικά συγκεκριμένοι πελάτες της ATHEX, παρακαλείσθε να μην επικοινωνήσετε μαζί τους χωρίς προηγούμενη έγγραφη συναίνεσή της.

