

Όμιλος INTRALOT

# ΑΝΑΚΟΙΝΩΣΗ ΟΙΚΟΝΟΜΙΚΩΝ ΑΠΟΤΕΛΕΣΜΑΤΩΝ

για την περίοδο με λήξη την 31η Μαρτίου, 2018

***intralot***

## “Η INTRALOT ανακοινώνει ετήσια αύξηση Εσόδων (+4,3%) και EBITDA (+1,9%) για το Α' Τρίμηνο του 2018”

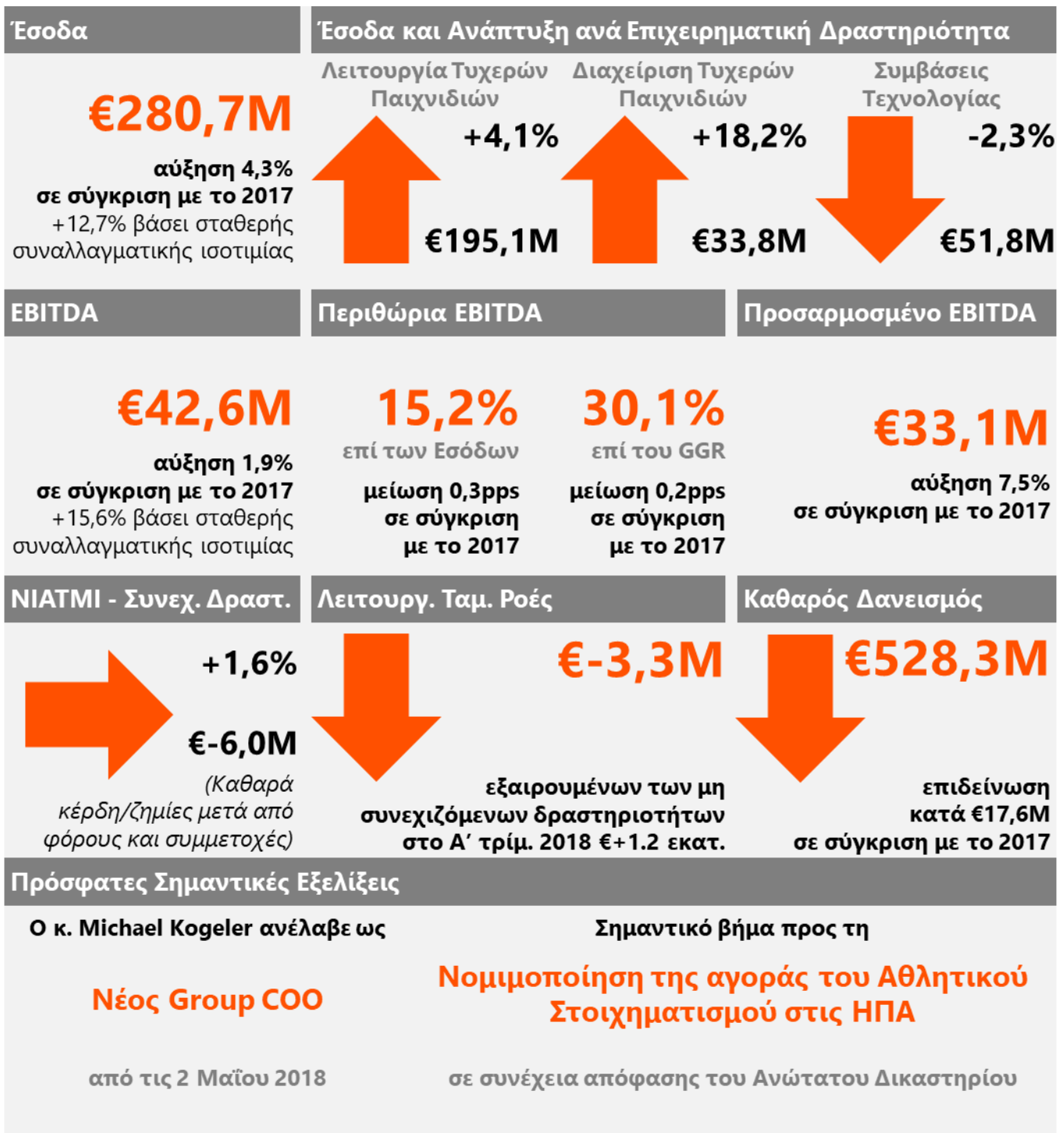
31 Μαΐου, 2018

**Η INTRALOT A.E.** (RIC: **INLr.AT**, Bloomberg: **INLOT GA**), ηγέτιδα εταιρεία στην παροχή λύσεων και στη διοργάνωση τυχερών παιχνιδιών διεθνώς, ανακοινώνει τα τριμηνιαία οικονομικά αποτελέσματα για την περίοδο με λήξη την 31<sup>η</sup> Μαρτίου 2018, σύμφωνα με τα διεθνή λογιστικά πρότυπα.

### ΕΠΙΣΚΟΠΗΣΗ Α' ΤΡΙΜΗΝΟΥ 2018

- Τα έσοδα του Ομίλου και τα κέρδη EBITDA αυξήθηκαν κατά +12,7% και +15,6% αντίστοιχα σε σταθερή συναλλαγματική ισοτιμία, σε σχέση με το Α' τρίμηνο του 2017.
- Κατά το Α' τρίμηνο του 2018 τα έσοδα του Ομίλου αυξήθηκαν κατά 4,3%, σε σύγκριση με την αντίστοιχη περίοδο του 2017.
- Κατά το τρίμηνο αυτό, τα κέρδη EBITDA αυξήθηκαν κατά 1,9% σε ετήσια βάση.
- Το περιθώριο EBITDA μειώθηκε κατά 0,3pps (στο 15,2%) ως προς τα έσοδα και κατά 0,2pps (στο 30,1%) ως προς το GGR.
- Το περιθώριο EBT διαμορφώθηκε στο 4,7% (-0,5pps συγκριτικά με το 2017).
- Το ΝΙΑΤΜΙ (Καθαρά Κέρδη μετά από Φόρους και Δικαιώματα Μειοψηφίας) από συνεχιζόμενες δραστηριότητες παρέμεινε σχετικά σταθερό σε σχέση με την προηγούμενη περίοδο (€-6,0 εκατ. το 2018 από €-6,1 εκατ. το 2017).
- Οι Λειτουργικές Ταμειακές Ροές κατά το Α' τρίμηνο του 2018 εμφανίζονται μειωμένες, σε σύγκριση με την περυσινή περίοδο, κατά -8,4% (ή €-3,3 εκατ.)
- Ο Καθαρός Δανεισμός διαμορφώθηκε στα €528,3 εκατ., σημειώνοντας αύξηση €17,6 εκατ. σε σχέση με τον Καθαρό Δανεισμό κατά την 31η Δεκεμβρίου 2017.
- Στις αρχές Μαΐου 2018, το Ανώτατο Δικαστήριο των ΗΠΑ αποφάσισε ότι το PASPA (the Professional and Amateur Sports Protection Act), ένας ομοσπονδιακός νόμος του 1992 που απαγόρευε στις πολιτείες να νομιμοποιήσουν τον αθλητικό στοιχηματισμό, κρίνεται αντισυνταγματικός.

## INFOGRAPHIC Α' ΤΡΙΜΗΝΟΥ ΟΙΚΟΝΟΜΙΚΟΥ ΕΤΟΥΣ 2018Ψ



## Βασικά Οικονομικά Στοιχεία Ομίλου

(σε εκατ. €)	Α' τρίμηνο 2018	Α' τρίμηνο 2017	% Μεταβολή	LTM
Έσοδα (Κύκλος Εργασιών)	280,7	269,0	4,3%	1.115,9
<b>Καθαρές πωλήσεις μετά από κέρδη νικητών (GGR)</b>	141,5	138,1	2,5%	582,6
<b>EBITDA</b>	<b>42,6</b>	<b>41,8</b>	<b>1,9%</b>	<b>172,3</b>
Περιθώριο EBITDA (% επί του Κύκλου Εργασιών)	15,2%	15,5%	-0,3pps	15,4%
Περιθώριο EBITDA (% επί του GGR)	30,1%	30,3%	-0,2pps	29,6%
Προσαρμοσμένο EBITDA <sup>1</sup>	33,1	30,8	7,5%	133,4
EBT	13,2	13,9	-5,0%	9,6
Περιθώριο EBT (%)	4,7%	5,2%	-0,5pps	0,9%
<b>ΝΙΑΤΜΙ από συνεχιζόμενες δραστηριότητες</b>	<b>-6,0</b>	<b>-6,1</b>	<b>1,6%</b>	<b>-58,5</b>
ΝΙΑΤΜΙ από συνολικές δραστηριότητες	-6,0	-5,4	-11,1%	-54,0
Σύνολο Ενεργητικού	997,8	1.056,4	-	997,8
Δανεισμός	751,6	669,5	-	751,6
Καθαρός Δανεισμός	528,3	508,9	-	528,3
Λειτουργικές Ταμειακές Ροές	35,9	39,2	-8,4%	150,7

**Σε σχέση με τα αποτελέσματα του Α' Τριμήνου 2018, ο Διευθύνων Σύμβουλος του Ομίλου INTRALOT, κ. Αντώνιος Κερασάρης δήλωσε:**

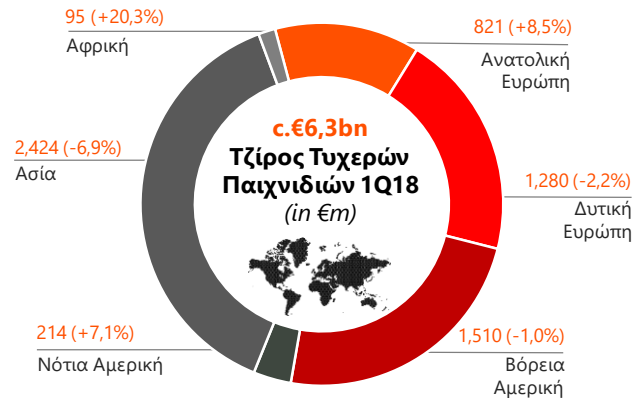
"Τα αποτελέσματα του πρώτου τριμήνου του 2018 δείχνουν ισχυρότερες πωλήσεις και συνεχιζόμενη αύξηση του κύκλου εργασιών σε ανεπτυγμένες αγορές, αντικατοπτρίζοντας την επιτυχία των προσπαθειών μας στην ανάπτυξη αυτών των αγορών σε συνδυασμό με την αναβάθμιση του χαρτοφυλακίου των προϊόντων και υπηρεσιών μας για τον ψηφιακό μετασχηματισμό των Λοταριών. Η έμφαση παραμένει στην ανάπτυξη σε αγορές όπως οι ΗΠΑ, όπου η πρόσφατη άρση της ομοσπονδιακής απαγόρευσης του αθλητικού στοιχήματος δημιουργεί μεγάλες ευκαιρίες από την προοπτική μιας αγοράς της τάξης των 20 δις δολαρίων σε όρους εσόδων GGR, επιπλέον των μεγάλων προοπτικών από έργα αναφοράς όπως η Λοταρία του Illinois."

<sup>1</sup> Υπολογίζεται ως το «αναλογικό» EBITDA (δηλ. EBITDA x ποσοστό συμμετοχής) των εταιρειών που ενοποιούνται με την μέθοδο της Ολικής Ενοποίησης συμπεριλαμβανομένου και του «αναλογικού» EBITDA από τις επενδύσεις στις συγγενείς εταιρείες σε Ιταλία, Περου, Ελλάδα και Ταϊβάν

## ΕΠΙΣΚΟΠΗΣΗ ΑΠΟΤΕΛΕΣΜΑΤΩΝ

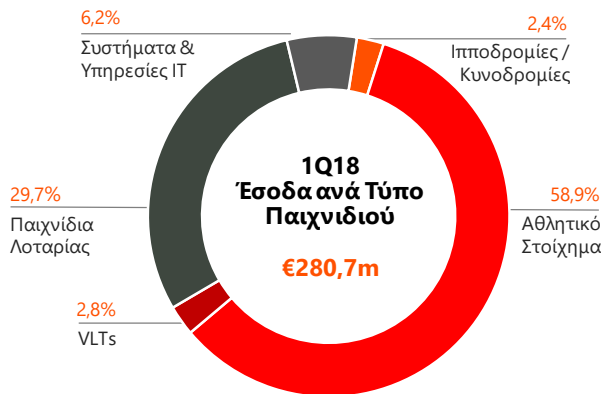
### ΤΖΙΡΟΣ ΤΥΧΕΡΩΝ ΠΑΙΧΝΙΔΙΩΝ

Κατά την τρίμηνη περίοδο που έληξε την 31<sup>η</sup> Μαρτίου 2018, τα συστήματα της INTRALOT διαχειρίστηκαν €6,3 δισ. τζίρο παιχνιδιών παγκοσμίως (από συνεχιζόμενες δραστηριότητες), σημειώνοντας ετήσια μείωση 2,0%. Στην Αφρική σημειώθηκε αύξηση κατά 20,3%, στην Ανατολική Ευρώπη κατά 8,5%, και στη Λατινική Αμερική 7,1%; ενώ υπήρξε μείωση κατά 6,9% στην Ασία, κατά 2,2% στη Δυτική Ευρώπη και κατά 1,0% στη Βόρεια Αμερική.



### ΚΥΚΛΟΣ ΕΡΓΑΣΙΩΝ

- Ο ενοποιημένος κύκλος εργασιών αυξήθηκε κατά 4,3% σε σύγκριση με την περυσινή περίοδο, διαμορφώνοντας έτσι τα συνολικά έσοδα για το τρίμηνο που έληξε 31 Μαρτίου 2018, στα €280,7 εκατ.
- Το Αθλητικό Στοίχημα είχε τη μεγαλύτερη συνεισφορά στον κύκλο εργασιών μας, αποτελώντας το 58,9% των εσόδων μας (σημειώνοντας διψήφια αύξηση, +11,9%, σε σύγκριση με την αντίστοιχη περυσινή περίοδο), ακολουθούμενο από τα Παιχνίδια Λοταρίας μας με συνεισφορά 29,7% στον κύκλο εργασιών του Ομίλου. Τα συμβόλαια Τεχνολογίας μας αποτέλεσαν το 6,2%, και τα VLTs το 2,8% των συνολικών εσόδων μας, ενώ οι Ιπποδρομίες αντιπροσώπευσαν το 2,4% των συνολικών εσόδων μας για το Α' τρίμηνο του 2018.
- Σε απόλυτα νούμερα ο κύκλος εργασιών για το τρίμηνο παρουσίασε αύξηση κατά €11,7 εκατ. σε ετήσια βάση. Οι κυριότεροι παράγοντες που οδήγησαν σε αυτήν την αύξηση είναι οι εξής (κατά Τομέα Δραστηριότητας μας):
  - €+7,7 εκατ. (+4,1%) από τη **Λειτουργία Τυχερών Παιχνιδιών (B2C)** με την αύξηση να προέρχεται κυρίως από υψηλότερα έσοδα:
    - στην **Πολωνία** (€+7,9 εκατ.) ύστερα από τις πρόσφατες νομοθετικές αλλαγές, που συνέβαλαν στην καλύτερη επίδοση του interactive καναλιού για το αθλητικό στοίχημα, και σε συνδυασμό με την εισαγωγή Virtual Παιχνιδιών κατά το Β' τρίμηνο του 2017
    - στη **Βουλγαρία** (€+6,1 εκατ.), ως αποτέλεσμα της συνεχώς αυξανόμενης επίδοσης των Virtual Παιχνιδιών, εν μέρει λόγω και της αύξησης του αυξημένου Ποσοστού Απόδοσης Κερδών (Payout)
    - στο **Αζερμπαϊτζάν** με επιπρόσθετα έσοδα €1,7 εκατ. ως αποτέλεσμα της αύξησης στο Αθλητικό Στοίχημα τόσο στο δίκτυο λιανικής, όσο και online,

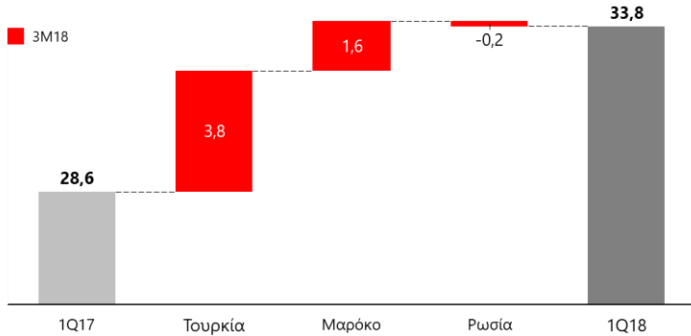


- μερικώς αντισταθμιζόμενα από την επίπτωση της αναστολής της άδειας στην **Κύπρο** το Δ' τρίμηνο του 2017 (€-4,8 εκατ.), και
- τα χαμηλότερα έσοδα σε ευρώ, από τις αδειοδοτημένες δραστηριότητες μας στην **Αργεντινή** (€-1,2 εκατ.). Σε τοπικό νόμισμα, τα αποτελέσματα του Α' τριμήνου του 2018 παρουσίασαν αύξηση κατά περίπου +34,0% σε ετήσια βάση (ξεπερνώντας το CAGR 2015-2017 που εκτιμάται σε περίπου 27,0%, εν μέρη επηρεαζόμενο από τα υψηλότερα Ποσοστά Απόδοσης Κερδών σε σχέση με το 2017 και το 2016), σε μεγάλο βαθμό επηρεαζόμενα από τις διακυμάνσεις του τοπικού νομίσματος (περίπου 45,0% υποτίμηση έναντι του Ευρώ σε σχέση με την περασμένη χρονιά) ο οποίος παραμένει ο βασικός παράγοντας των χειρότερων αποτελεσμάτων (σε Ευρώ) για την τριμηνή περίοδο

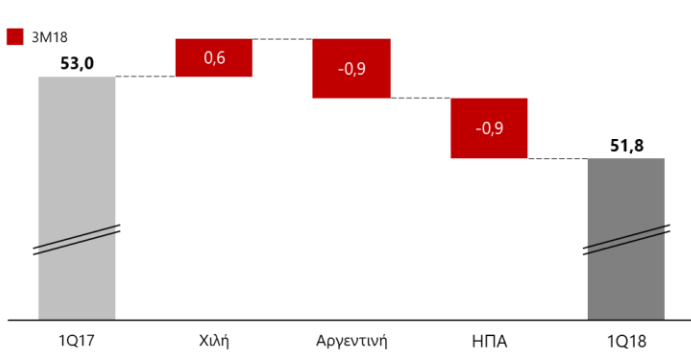
Λειτουργία Τυχρών Παιχνιδιών, 1Q18  
€m



Συμβολαία Διαχείρισης Τυχρών Παιχνιδιών, 1Q18  
€m



Συμβάσεις Τεχνολογίας & Υπηρεσιών Υποστήριξης, 1Q18  
€m



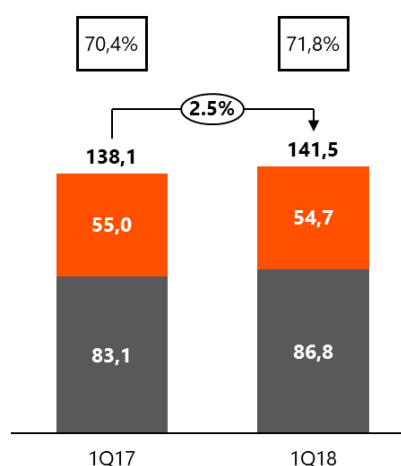
- €+5,2 εκατ. (+18,2%) από τη λειτουργία των **Συμβολαίων Διαχείρισης (B2B/ B2G)**, με την αύξηση να προέρχεται:
  - από την αύξηση εσόδων στην **Τουρκία** (€+3,8 εκατ.), η οποία οφείλεται τόσο στην ανάπτυξη της αγοράς του Αθλητικού Στοιχήματος (περίπου +26% σε τοπικό νόμισμα σε ετήσια βάση) όσο και στην στροφή προς το διαδικτυακό κανάλι (κοντά στο 60% σε σχέση με περίπου 50% πέρυσι). Τα οφέλη από τους 2 αυτούς άξονες (ανάπτυξη και στροφή στο online) αντισταθμίστηκαν μερικώς από την επίδραση της υποτίμησης του τοπικού νομίσματος (περίπου 19,0% υποτίμηση έναντι του Ευρώ σε σχέση με πέρυσι).
  - από την αύξηση των πωλήσεων στο **Μαρόκο** (€+1,6 εκατ.), ως αποτέλεσμα της σημαντικής ανάπτυξης στο Αθλητικό Στοιχείμα θετικά επηρεασμένο από τη βελτίωση του προϊόντος,
- €-1,2 εκατ. (-2,3%) από τις **Συμβάσεις Τεχνολογίας και Υπηρεσιών Υποστήριξης (B2B/ B2G)** με τη μείωση να οφείλεται κυρίως:

- στη χειρότερη επίδοση των δραστηριοτήτων μας στις **Ηνωμένες Πολιτείες της Αμερικής** κατά €-0,9 εκατ. με όρους Ευρώ. Σε τοπικό νόμισμα παρουσιάζεται σημαντική αύξηση της τάξης του 11,0% σε σχέση με το Α' τρίμηνο του 2017, κυρίως λόγω της καλύτερης επίδοσης στον τομέα των αριθμολαχείων, η οποία αντισταθμίστηκε πλήρως από την αρνητική διακύμανση του Δολαρίου έναντι του Ευρώ (υποτίμηση περίπου 15,0% σε σχέση με πέρυσι). Η διψήφια αύξηση (σε τοπικό νόμισμα) υποστηρίχθηκε επίσης από την ανανέωση του συμβολαίου του Αϊντάχο με ευνοϊκότερους όρους.
  - Στην χαμηλότερη απόδοση της **Αργεντινής** (€-0,9 εκατ.) σε Ευρώ λόγω της αρνητικής συναλλαγματικής επίδρασης. Σε τοπικό νόμισμα παρουσιάζεται αύξηση της τάξης του 26,0% σε σχέση με το Α' τρίμηνο του 2017 (χαμηλότερα από το CAGR 2015-2017 που εκτιμάται σε περίπου 32,0%, η οποία αντισταθμίστηκε πλήρως από την αρνητική διακύμανση του Αργεντινικού Πέσο έναντι του Ευρώ (υποτίμηση περίπου 45,0% σε σχέση με πέρυσι).
  - με τη μείωση να αντισταθμίζεται μερικώς από την «ωρίμανση» του συμβολαίου στη **Χιλή** το οποίο συνεισέφερε €+0,6 εκατ. επιπλέον σε σχέση με το αντίστοιχο τρίμηνο του 2017.
- **Βάση σταθερής συναλλαγματικής ισοτιμίας:** Το Α' τρίμηνο του 2018, τα έσοδα—χωρίς να υπολογίζεται η αρνητική επίδραση συναλλαγματικών ισοτιμιών ύψους €22,4 εκατ.—ανήλθαν στα €303,0 εκατ. (ετήσια αύξηση: +12,7%).

#### Καθαρές πωλήσεις μετά από κέρδη νικητών (GGR) & Ποσοστό Απόδοσης Κερδών (Payout)

- Οι καθαρές πωλήσεις μετά από κέρδη νικητών (GGR) από συνεχιζόμενες δραστηριότητες αυξήθηκαν κατά 2,5% (€+3,4 εκατ. — στα €141,5 εκατ.) σε ετήσια βάση υποστηριζόμενες από:
  - Την αύξηση του GGR των πωλήσεων που δεν σχετίζονται με payout (+4,5% σε σχέση με την προηγούμενη χρονιά, ή €3,7 εκατ.) κυρίως λόγω της αύξησης των εσόδων από τα Συμβόλαια Διαχείρισης (+18,2% σε ετήσια βάση ή €5,2 εκατ.), μερικώς αντισταθμισμένες από την ηπιότερη επίδοση των πωλήσεων στα Συμβόλαια Τεχνολογικής Υποστήριξης (-2,3% σε ετήσια βάση ή €-1,2 εκατ.)
  - και από την οριακή μείωση του GGR των πωλήσεων που σχετίζονται με payout (-0,5% σε σχέση με την περυσινή περίοδο, ή €-0,3 εκατ.) όπου η αύξηση του τζίρου των τυχερών παιχνιδιών (wagers) (+4,3% σε ετήσια βάση<sup>2</sup>), επικουρούμενη από την αύξηση του μ.ο. του Payout, το οποίο είχε ως αποτέλεσμα τελικώς το GGR να παρουσιάσει

Καθαρά Έσοδα από Τυχερά Παιχνίδια (GGR) & Αποδόσεις Κερδών, 1Q18  
€m, %



■ Λειτουργία Τυχερών Παιχνιδιών (σχ. με Αποδόσεις Κερδών)  
 ■ Συμβόλαια Διαχείρισης και Τεχνολογικής Υποστήριξης  
 □ Ποσοστό Απόδοσης Κερδών

<sup>2</sup> Στα έσοδα από την αδειοδοτημένη Λειτουργία Τυχερών Παιχνιδιών συμπεριλαμβάνεται επίσης και ένα μικρό ποσοστό εσόδου μη σχετιζόμενου με payout, δηλ. υπηρεσίες προστιθέμενης αξίας, το οποίο κατά το Α' τρίμηνο του 2018 ανήλθε στα €1,2 εκατ. (Α' τρίμηνο 2017: €1,5)



οριακή μείωση. Ο μ.ο. του Ποσοστού Απόδοσης Κερδών payout κατά το Α' τρίμηνο του 2018 αυξήθηκε κατά 1,4pp, σε σύγκριση με το Α' τρίμηνο του 2017 (71,8% έναντι 70,4% αντίστοιχα) κυρίως λόγω της αυξημένης συμμετοχής στο έσοδο από χώρες μεγαλύτερο του μ.ο. Payout (π.χ. Βουλγαρία και Πολωνία), καθώς και από μια γενικότερη αυξητική τάση του payout σε σχέση με την περασμένη χρονιά. Κατά το Α' τρίμηνο του 2018, το Ποσοστό Απόδοσης Κερδών (Payout) βελτιώθηκε λόγω της επίδρασης της αναστολής της άδειας στην Κύπρο στο τελευταίο τρίμηνο του 2017.

### EBITDA & Περιθώριο EBITDA<sup>3</sup>

- Το **EBITDA**, από συνεχιζόμενες δραστηριότητες, ανήλθε το Α' τρίμηνο του 2018 στα €42,6 εκατ., σημειώνοντας αύξηση κατά 1,9% (€+0,8 εκατ.) σε σχέση με την αντίστοιχη περίοδο του 2017.
- Οι κυριότεροι παράγοντες που οδήγησαν στην αύξηση του EBITDA της περιόδου, εκτός από την επίδραση του βελτιωμένου GGR σε σύγκριση με την περασμένη χρονιά, είναι:
  - η βελτίωση του περιθωρίου των **Φόρων (Gaming Tax) & Προμηθειών Πρακτόρων** (+1,3% ως προς το GGR) ως αποτέλεσμα της αλλαγής στο mix του εσόδου (η συμμετοχή των τα συμβολαίων B2B/B2G αυξάνεται σε σχέση με τα συμβόλαια B2C) καθώς και της βελτίωσης του περιθωρίου των Φόρων & Προμηθειών Πρακτόρων σε κάθε μια από αυτές τις κατηγορίες. Η σχετική βελτίωση στα συμβόλαια B2C οφείλεται κυρίως στην αναστολή της άδειας λειτουργίας στην Κύπρο, ενώ στην κατηγορία B2B/B2G η βελτίωση οφείλεται κυρίως στο ευνοϊκότερο μείγμα πωλήσεων στο κανάλι λιανικής του αθλητικού στοιχήματος στην Τουρκία.
  - η βελτίωση του περιθωρίου των **υπόλοιπων στοιχείων του Κόστους Πωληθέντων** (+1,1% ως προς το GGR) βασίζεται κυρίως στη βελτίωση του περιθωρίου των συμβολαίων B2B/B2G σε συνέχεια της βελτιστοποίησης του άμεσου κόστους σχετικά με τις δραστηριότητες μας στις ΗΠΑ.
  - εν μέρει αντισταθμιζόμενη από τη χειρότερη επίδοση του περιθωρίου των **Λειτουργικών Εξόδων** κυρίως λόγω της αρνητικής μεταβολής του αντίστοιχου περιθωρίου στα συμβόλαια B2B/B2G ως αποτέλεσμα των αυξημένων εξόδων Προβολής και Διαφήμισης στην Τουρκία, και συγκεκριμένα στον τομέα του διαδικτυακού αθλητικού στοιχήματος,

---

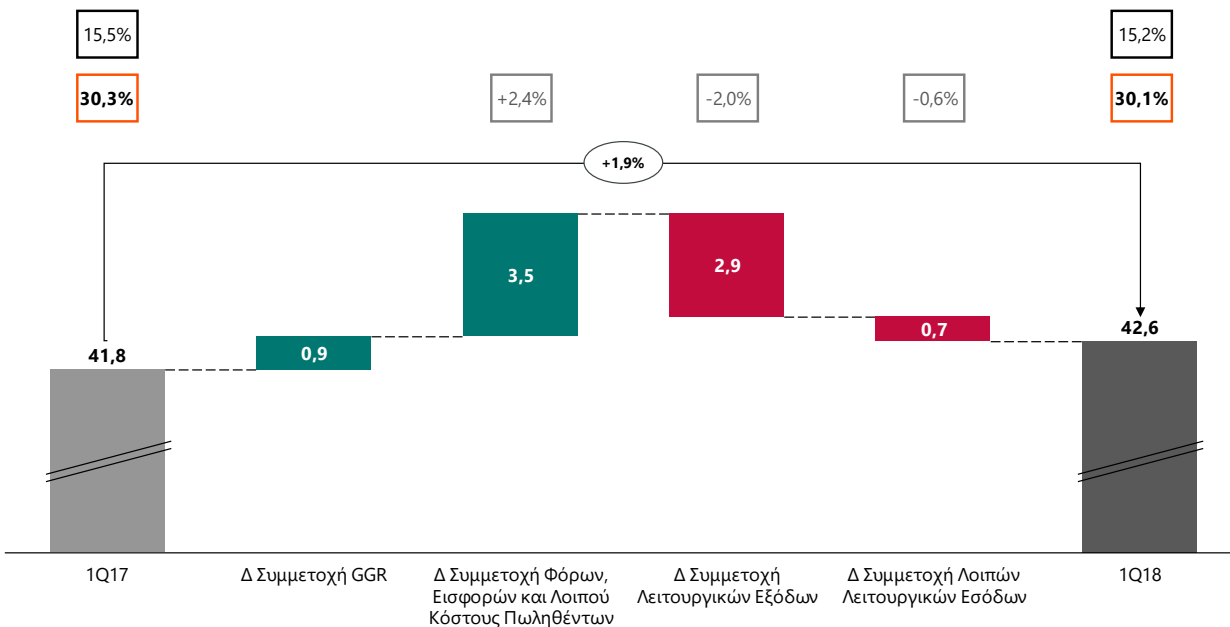
<sup>3</sup> Η ανάλυση για το EBITDA στη σχετική παράγραφο δεν συμπεριλαμβάνει το κονδύλι των Αποσβέσεων



- και από την αρνητική επίδραση στο EBITDA που είχε η μείωση των **Άλλων Εσόδων Εκμεταλλεύσεως** που κατά το Α' τρίμηνο του 2018 ανήλθαν στα €3,5 εκατ. σε σχέση με τα €4,2 εκατ. που καταγράφηκαν το Α' τρίμηνο του 2017. Η μείωση αυτή προκύπτει κυρίως από το χαμηλότερα έσοδα από leasing εξοπλισμού στο Οχάιο και στο Αϊντάχο (σε συνέχεια της ανανέωσης των αντίστοιχων συμβολαίων) σε συνδυασμό με την αρνητική μεταβολή της ισοτιμίας USD/EUR. Το σχετικό κενό στα άλλα έσοδα εκμεταλλεύσεως, σε τοπικό νόμισμα, υπερκαλύφθηκε από τα αυξημένα έσοδα των δύο συμβολαίων.

#### EBITDA & Περιθώρια EBITDA, 1Q18

€m



□ Περιθώριο EBITDA επί των Εσόδων

□ Περιθώριο EBITDA επί του GGR

- Σε ετήσια βάση, το **Περιθώριο EBITDA** επί των πωλήσεων, επηρεάστηκε επίσης αρνητικά - από τα επιμέρους χαμηλότερα περιθώρια (επί των πωλήσεων) σε B2B/B2G και B2C - και διαμορφώθηκε στο 15,2% από 15,5% σε σύγκριση με το Α' τρίμηνο του 2017.
- Κατά τους **Δώδεκα Τελευταίους Μήνες (LTM)** το **EBITDA** διαμορφώθηκε στα €172,3 εκατ. σημειώνοντας ελαφρά μείωση σε σύγκριση με το δωδεκάμηνο του 2017.
- **Βάση σταθερής συναλλαγματικής ισοτιμίας:** Το EBITDA του Α' τριμήνου του 2018, χωρίς να υπολογίζεται η αρνητική επίδραση συναλλαγματικών ισοτιμιών ύψους €5,8 εκατ., διαμορφώθηκε στα €48,4 εκατ. (+15,6% σε ετήσια βάση).

#### EBT / ΝΙΑΤΜΙ

- Το **EBT** για το Α' τρίμηνο του 2018 ανήλθε σε €13,2 εκατ. σε σύγκριση με τα €13,9 εκατ. για την αντίστοιχη περίοδο του 2017. Η θετική μεταβολή του EBITDA (€+0,8 εκατ.) σε ετήσια βάση, όπως αναλύθηκε ανωτέρω, σε συνδυασμό με τις μειωμένες αποσβέσεις (θετική επίδραση €+1,0 εκατ. σε σχέση με το Α' τρίμηνο του 2017), το υψηλότερο έσοδο από συμμετοχές/επενδύσεις (€+0,5 εκατ.), και τα βελτιωμένα αποτελέσματα κατόπιν της ενοποίησης με τη μέθοδο της καθαρής θέσης για της συγγενείς εταιρείες (€+0,4 εκατ. σε σχέση με το Α' τρίμηνο του 2017) αντισταθμίστηκαν πλήρως από τη σημαντικά αρνητική επίπτωση

των συναλλαγματικών διακυμάνσεων ως προς την αποτίμηση των ανοιχτών υπολοίπων (€-3,5 εκατ. σε σχέση με το Α' τρίμηνο του 2017).

- **Βάση σταθερής συναλλαγματικής ισοτιμίας:** Το **EBT** για το Α' τρίμηνο του 2018, χωρίς να υπολογίζεται η επίδραση συναλλαγματικών ισοτιμιών, ανήλθε στα €20,8 εκατ. από €-13,1 εκατ. που ήταν κατά το Α' τρίμηνο του 2017.
- Το **NIATMI από συνεχιζόμενες δραστηριότητες** κατά το Α' τρίμηνο του 2018 διαμορφώθηκε στα €-6,0 εκατ. σε σύγκριση με τα €-6,1 εκατ. της αντίστοιχης περσινής περιόδου, ενώ το **NIATMI από συνολικές δραστηριότητες** για το Α' τρίμηνο του 2017 εμφανίστηκε βελτιωμένο περαιτέρω λόγω της συμμετοχής της καθαρής κερδοφορίας των μη συνεχιζόμενων δραστηριοτήτων της περασμένης χρονιάς (€+0,7 εκατ.) και διαμορφώθηκε σε €-5,4 εκατ., ενώ στο Α' τρίμηνο του 2018 δεν υπήρξε κάποια αντίστοιχη διακοπή δραστηριοτήτων.
- **Βάση σταθερής συναλλαγματικής ισοτιμίας:** Το **NIATMI από συνολικές δραστηριότητες** για το Α' τρίμηνο του 2018, σε σταθερές συναλλαγματικές ισοτιμίες, ανήλθε στα €-0,9 εκατ. από €-6,0 εκατ. το Α' τρίμηνο του 2017.

## TAMEΙΑΚΕΣ ΡΟΕΣ

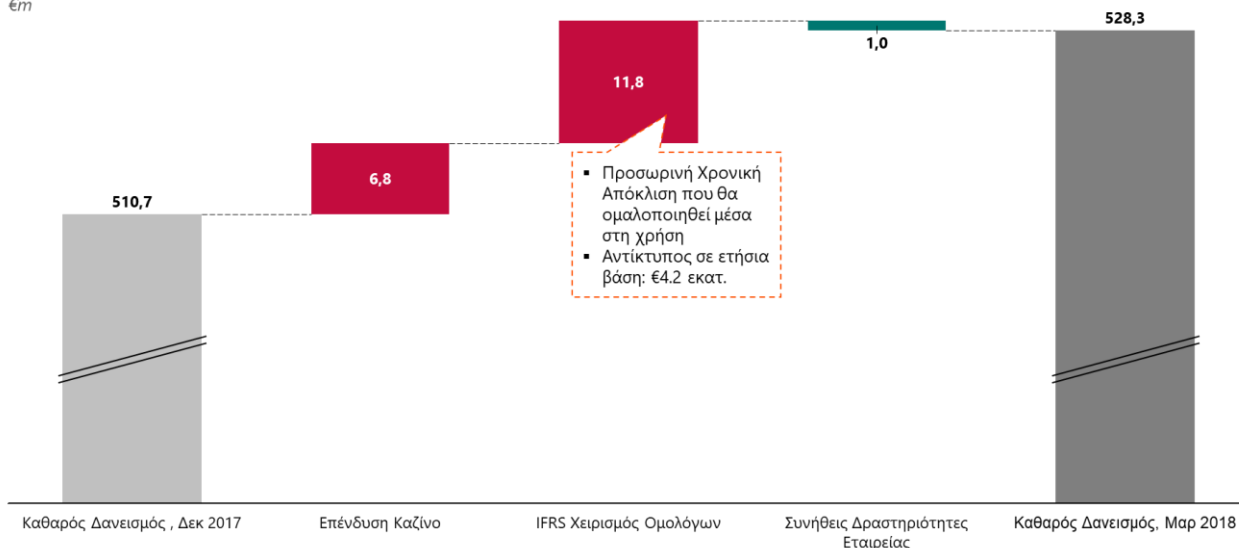
- **Οι Λειτουργικές Ταμειακές Ροές** για το Α' τρίμηνο του 2018 παρουσιάστηκαν μειωμένες στα €35,9 εκατ. σε σύγκριση με τα €39,2 εκατ. της προηγούμενης περιόδου. Εξαιρώντας τις Λειτουργικές Ταμειακές Ροές από τις διακοπείσες δραστηριότητές μας σε Τζαμάικα, Ρωσία, και Σλοβακία, για την περίοδο του Α' τριμήνου του 2017 (€+4,5 εκατ.), οι Λειτουργικές Ταμειακές Ροές βελτιώθηκαν κατά €1,2 εκατ. (€35,9 εκατ. το Α' τρίμηνο του 2018 σε σύγκριση με τα €34,7 εκατ. του Α' τριμήνου του 2017), απόρροια της αυξημένης επίδοσης EBITDA και των χαμηλότερων πληρωθέντων φόρων.
- **Οι Προσαρμοσμένες Ελεύθερες Ταμειακές Ροές<sup>4</sup>** για το Α' τρίμηνο του 2018 διαμορφώθηκαν σε €-5,9 εκατ. από €10,2 εκατ. την περασμένη χρονιά. Η μείωση αυτή προήλθε κυρίως από τη μεταβολή του χρονοδιαγράμματος πληρωμών κουπονιών των ομολόγων μας (όπως αυτό διαμορφώθηκε μετά την αναχρηματοδότηση που πραγματοποιήθηκε κατά το Γ' τρίμηνο του 2017 και είχε ως αποτέλεσμα οι πληρωμές των κουπονιών των ομολόγων να πραγματοποιούνται μόνο στο Α' και στο Γ' τρίμηνο κάθε έτους – σε σύγκριση με το προηγούμενο χρονοδιάγραμμα πληρωμών στο οποίο κάθε τρίμηνο συμπεριλάμβανε και από μία πληρωμή κουπονιού), από την εμπροσθοβαρή, κατά την φετινή περίοδο, πληρωμή μερισμάτων στους μετόχους της Inteltek καθώς και από τα αυξημένα μερίσματα που διανεμήθηκαν στους μετόχους της Bilyoner σε σύγκριση με την προηγούμενη περίοδο.
- Οι **Καθαρές Επενδύσεις** κατά το Α' τρίμηνο του 2018 ανήλθαν στα €14,2 εκατ. σε σύγκριση με τα €24,6 εκατ. κατά την προηγούμενη περίοδο, σημαντικά μειωμένες δεδομένων των €11,7 εκατ. που πληρώθηκαν για την στρατηγική συνεργασία με την AMELCO, κατά την αντίστοιχη περυσινή περίοδο. Οι κυριότερες κεφαλαιουχικές δαπάνες για το Α' τρίμηνο του 2018 συμπεριλαμβάνουν €5,1 εκατ. επενδύσεις σε Έρευνα και Ανάπτυξη (R&D), €4,1 εκατ. στις Ηνωμένες Πολιτείες της Αμερικής, σχετιζόμενες κυρίως με το νέο συμβόλαιο στο Ιλινόι, την

<sup>4</sup> Υπολογίζεται ως EBITDA – Maintenance CAPEX – Καταβεβλημένοι Φόροι Εισοδήματος – Καθαρά Χρηματοοικονομικά Έξοδα (μη συμπεριλαμβανομένων των εξόδων αναδιάρθρωσης-αναχρηματοδότησης) – Καθαρά Μερίσματα Πληρωθέντα: στα χρηματοοικονομικά αυτά στοιχεία έχει συμπεριληφθεί μόνο η επίδραση από τις συνεχιζόμενες δραστηριότητες

ανανέωση συμβολαίου μας στο Οχάιο, καθώς και στην έναρξη παιχνιδιού «KINO» στην πολιτεία του Νιού Χαμσάιρ. Οι υπόλοιπες καθαρές επενδύσεις ανήλθαν στα €5,0 εκατ. για το Α' τρίμηνο του 2018. Το Maintenance CAPEX το Α' τρίμηνο του 2018 διαμορφώθηκε στα €5,9 εκατ., ή 40,0% επί του συνόλου των κεφαλαιουχικών δαπανών της φετινής περιόδου (€14,8 εκατ.), σε σύγκριση με τα €4,7 εκατ. της περυσινής περιόδου (χωρίς να συμπεριλαμβάνονται οι διακοπείσες δραστηριότητές μας στην Τζαμάικα, την Σλοβακία, και την Ρωσία)

- Τα **Ταμειακά Διαθέσιμα και Ισοδύναμα** στο τέλος του Α' τριμήνου του 2018 μειώθηκαν κατά €14,7 εκατ. σε σύγκριση με την 31<sup>η</sup> Δεκεμβρίου 2017. Οι σημαντικότεροι παράγοντες της μεταβολής αυτής είναι η επένδυση (€-6,8 εκατ.) σε έμμεση συμμετοχή στην εταιρία «Ελληνικό Καζίνο Πάρνηθας Α.Ε» (7,65%), η διανομή μερισμάτων σε δικαιώματα μειοψηφίας (€-15,5 εκατ.), οι πληρωμές των κουπονιών των ομολόγων ποσού (€-21,2 εκατ.), με μερική αντιστάθμιση από νέα δανειακή σύμβαση με εισροή ποσού €+15,0 εκατ., καθώς και από τα ταμειακά διαθέσιμα που προέκυψαν από τις συνήθεις δραστηριότητες της εταιρείας.
- Ο **Καθαρός Δανεισμός**, κατά την 31<sup>η</sup> Μαρτίου 2018, διαμορφώθηκε στα €528,3 εκατ., αυξημένος κατά €17,6 εκατ. σε σχέση με την 31<sup>η</sup> Δεκεμβρίου 2017 ως αποτέλεσμα της επένδυσης σε έμμεση συμμετοχή στην εταιρία «Ελληνικό Καζίνο Πάρνηθας Α.Ε» (€-6,8 εκατ.), του λογιστικού χειρισμού, κατά IFRS, των ομολόγων (€-11,8 εκατ. – προσωρινή χρονική απόκλιση η οποία θα ομαλοποιηθεί μέσα στη χρήση· συνολικός ετήσιος αντίκτυπος €4,2 εκατ.), και των ταμειακών διαθεσίμων που προέκυψαν από τις συνήθεις δραστηριότητες της εταιρείας.
- Κατά την 31<sup>η</sup> Μαρτίου 2018, η Εταιρεία δεν κατείχε κανένα από τα ομόλογά της. Προχωρήσαμε και στο παρελθόν σε επαναγορά των δανείων μας και είναι πιθανό να προχωρήσουμε ξανά σε κάτι τέτοιο ανάλογα με τις συνθήκες που θα επικρατήσουν μελλοντικά στην αγορά.

Μεταβολή Καθαρού Δανεισμού, 1Q18  
€m



## ΠΡΟΣΦΑΤΕΣ / ΣΗΜΑΝΤΙΚΕΣ ΕΞΕΛΙΞΕΙΣ ΣΤΗΝ ΕΤΑΙΡΕΙΑ

- Στις 17 Ιανουαρίου του 2018, ο Όμιλος INTRALOT ανακοίνωσε ότι ολοκλήρωσε – μέσω της θυγατρικής INTRALOT Global Holdings BV - την εξαγορά του 50% της Κυπριακής εταιρείας «KARENIA ENTERPRISES COMPANY LIMITED». Η εν λόγω εταιρεία συμμετέχει με ποσοστό 30% στην εταιρεία «ATHENS RESORT CASINO A.E. ΣΥΜΜΕΤΟΧΩΝ», η οποία κατέχει το 51% της Ελληνικό Καζίνο Πάρνηθας Α.Ε.
- Την 1η Φεβρουαρίου 2018, ο Όμιλος INTRALOT ανακοίνωσε την υπογραφή της νέας σύμβασης της INTRALOT Inc., θυγατρικής εταιρίας του Ομίλου INTRALOT στις Ηνωμένες Πολιτείες, με την CAMELOT για την Λοταρία της Πολιτείας του Illinois έως τον Οκτώβριο του 2027. Η INTRALOT θα προχωρήσει στην εγκατάσταση τεχνολογικών λύσεων σε περίπου 7.500 σημεία πώλησης. Η μετάβαση στις υπηρεσίες της INTRALOT θα πραγματοποιηθεί τον Δεκέμβριο του 2018.
- Την 14η Φεβρουαρίου 2018, ο Όμιλος INTRALOT ανακοίνωσε την ανανέωση του συμβολαίου της θυγατρικής της στις ΗΠΑ INTRALOT Inc. με την Λοταρία του Γουαϊόμινγκ για πέντε επιπλέον χρόνια, από την 25η Αυγούστου 2019 μέχρι τις 25 Αυγούστου 2024. Αυτή είναι η πρώτη από τις τρεις δυνατότητες πενταετούς επέκτασης που προβλέπονται στους όρους της αρχικής σύμβασης.
- Στα μέσα Μαρτίου 2018, ο Όμιλος INTRALOT υπερήφανα ανακοίνωσε ότι είναι μία από τις πρώτες εταιρείες του κλάδου τυχερών παιχνιδιών διεθνώς που πιστοποιούνται σύμφωνα με το διεθνές πρότυπο ISO 37001 για τα συστήματα διαχείρισης για την καταπολέμηση της δωροδοκίας. Η πιστοποίηση ISO 37001 καθορίζει μία σειρά μέτρων που βοηθούν τους οργανισμούς να προλαμβάνουν, ανιχνεύουν, και αντιμετωπίζουν τη δωροδοκία. Αυτά περιλαμβάνουν την υιοθέτηση σχετικών πολιτικών, το διορισμό στελέχους επιφορτισμένου με την ευθύνη παρακολούθησης της συμμόρφωσης του οργανισμού, την εκπαίδευση, την αξιολόγηση των κινδύνων και τη δέουσα επιμέλεια σε έργα και συνεργάτες, εφαρμόζοντας οικονομικούς και εμπορικούς ελέγχους και θεσπίζοντας διαδικασίες υποβολής εκθέσεων και έρευνας.
- Στις 25 Απριλίου του 2018, Η INTRALOT ανακοίνωσε την ανάληψη των καθηκόντων Γενικού Επιχειρησιακού Διευθυντή (Group Chief Operating Officer) του Ομίλου από τον κ. Michael Kogeler από τις 2 Μαΐου 2018, κατόπιν εκτενούς διεθνούς έρευνας. Ο κ. Kogeler θα είναι υπεύθυνος για την οργάνωση και συντονισμό των επιχειρησιακών μονάδων του Ομίλου παγκοσμίως, τις σχέσεις με τους εταίρους και τους πελάτες, καθώς και τις υπηρεσίες trading.
- Στις αρχές Μαΐου 2018, ο Όμιλος INTRALOT ανακοίνωσε ότι μέσω της ελεγχόμενης θυγατρικής του, INTRALOT GLOBAL HOLDINGS BV, προχώρησε στην επαναγορά ομολογιών ύψους €5,0 εκατ. (€500M, 5,25% Senior Notes due 2024 ISIN XS1685702794) έναντι μετρητών. Οι εν λόγω ομολογίες διαπραγματεύονται στην αγορά Euro MTF του Χρηματιστηρίου του Λουξεμβούργου.
- Στις 14 Μαΐου του 2018, το Ανώτατο Δικαστήριο των ΗΠΑ (US Supreme Court), έκρινε τον ομοσπονδιακό νόμο που υφίστατο από το 1992 και απαγόρευε στις πολιτείες την πραγματοποίηση αθλητικού στοιχηματισμού (PASPA), ως αντισυνταγματικό.

## ΠΑΡΑΡΤΗΜΑ

### Επίδοση κατά Τομέα Δραστηριότητας

#### Τριμηνιαία Επίδοση



### Επίδοση κατά Γεωγραφική Περιοχή

#### Ανάλυση Εσόδων

(σε εκατ. €)	<b>A' τρίμηνο 2018</b>	<b>A' τρίμηνο 2017</b>	<b>% Μεταβολή</b>
Ευρώπη	164,1	154,9	5,9%
Βόρεια και Νότια Αμερική	50,3	54,2	-7,2%
Άλλες	78,8	72,4	8,8%
Απαλοιφές	-12,5	-12,5	-
<b>Συνολικές Ενοποιημένες Πωλήσεις</b>	<b>280,7</b>	<b>269,0</b>	<b>4,3%</b>

#### Κατανομή Μικτού Κέρδους

(σε εκατ. €)	<b>A' τρίμηνο 2018</b>	<b>A' τρίμηνο 2017</b>	<b>% Μεταβολή</b>
Ευρώπη	19,1	16,9	13,0%
Βόρεια και Νότια Αμερική	5,6	6,8	-17,6%
Άλλες	36,8	31,2	17,9%
Απαλοιφές	-0,7	-0,1	-
<b>Συνολικά Ενοποιημένα Μικτά Κέρδη</b>	<b>60,8</b>	<b>54,8</b>	<b>10,9%</b>

#### Ανάλυση Μικτού Περιθωρίου Κέρδους

<b>A' τρίμηνο 2018</b>	<b>A' τρίμηνο 2017</b>	<b>% Μεταβολή</b>
------------------------	------------------------	-------------------

Ευρώπη	11,6%	10,9%	+0,7pps
Βόρεια και Νότια Αμερική	11,1%	12,5%	-1,4pps
Άλλες	46,7%	43,0%	+3,7pps
<b>Συνολικό Ενοποιημένο Περιθώριο Μικτού Κέρδους</b>	<b>21,7%</b>	<b>20,4%</b>	<b>+1,3pps</b>

## Αποτελέσματα της Μητρικής Εταιρείας INTRALOT

- Τα **Έσοδα** της περιόδου αυξήθηκαν κατά 2,8% στα €14,5 εκατ. Η αύξηση των πωλήσεων οφείλεται κυρίως στις υψηλότερες πωλήσεις εξοπλισμού που σχετίζονται με το συμβόλαιο τεχνολογικής υποστήριξης που έχουμε στο Περού κατά το Α' τρίμηνο του 2018 σε σύγκριση με το Α' τρίμηνο του 2017.
- Το **EBITDA** μειώθηκε στα €0,1 εκατ. από €0,9 εκατ. το Α' τρίμηνο του 2017. Η μεταβολή του EBITDA οφείλεται κυρίως στην αρνητική μεταβολή των Λειτουργικών Εξόδων σε σχέση με την προηγούμενη περίοδο λόγω πρόβλεψης επισφάλειας για διαιτηρικά υπόλοιπα (€-1,3 εκατ.) που πραγματοποιήθηκε στο Α' τρίμηνο του 2018.
- Τα **Κέρδη μετά από Φόρους (EAT)** διαμορφώθηκαν στα €0,0 εκατ. από €4,8 εκατ. το Α' τρίμηνο του 2017.
- Το EBITDA κατά τους Δώδεκα Τελευταίους Μήνες (LTM) παρέμεινε σχετικά σταθερό, αν εξαιρέσουμε τον αντίκτυπο της προαναφερθείσας πρόβλεψης επισφάλειας διαιτητικών υπολοίπων.

(σε εκατ. €)	<b>Α' τρίμηνο 2018</b>	<b>Α' τρίμηνο 2017</b>	<b>% Μεταβολή</b>	<b>LTM</b>
<b>Έσοδα (Κύκλος Εργασιών)</b>	<b>14,5</b>	<b>14,1</b>	<b>2,8%</b>	<b>67,2</b>
Μικτά Κέρδη	4,8	5,3	-9,4%	27,6
Άλλα Έσοδα Εκμεταλλεύσεως	0,1	0,0	-	2,1
Λειτουργικά Έξοδα	-8,3	-7,5	+10,7%	35,5
<b>EBITDA</b>	<b>0,1</b>	<b>0,9</b>	<b>-89%</b>	<b>8,0</b>
<b>EAT</b>	<b>0,0</b>	<b>4,8</b>	<b>-</b>	<b>-16,3</b>
Κεφαλαιουχικές Δαπάνες	-4,7	-3,2	+46,9%	-17,0



## ΠΡΟΣΚΛΗΣΗ ΣΕ ΤΗΛΕΦΩΝΙΚΗ ΣΥΝΔΙΑΣΚΕΨΗ - ΑΠΟΤΕΛΕΣΜΑΤΑ Α΄ ΤΡΙΜΗΝΟΥ 2018

Ο κ. Αντώνιος Κεραστόρης, Group CEO, ο κ. Γεώργιος Κολιαστιάσης, Group CFO, ο κ. Νικόλαος Παυλάκης, Group Tax & Accounting Director, ο κ. Ανδρέας Χρυσός, Group Budgeting, Controlling & Finance Director και ο κ. Μιχαήλ Τσαγκαλάκης, Capital Markets Director, θα απευθυνθούν στους αναλυτές και στους θεσμικούς επενδυτές της INTRALOT για να παρουσιάσουν τα αποτελέσματα της Εταιρείας για το 1<sup>ο</sup> τρίμηνο του έτους 2018, καθώς και να συζητήσουν τις τελευταίες εξελίξεις της Εταιρείας.

Τα οικονομικά αποτελέσματα θα αποσταλούν στην ιστοσελίδα του Χρηματιστηρίου Αθηνών ([www.helex.gr](http://www.helex.gr)), και θα αναρτηθούν στην εταιρική ιστοσελίδα ([www.intralot.com](http://www.intralot.com)) την Πέμπτη 31 Μαΐου, 2018.

**ΑΤΖΕΝΤΑ: Σύντομη Παρουσίαση - Ερωτήσεις και Απαντήσεις**

### ΛΕΠΤΟΜΕΡΕΙΕΣ ΤΗΛΕΦΩΝΙΚΗΣ ΣΥΝΔΙΑΣΚΕΨΗΣ

Ημερομηνία: Παρασκευή 1 Ιουνίου, 2018	
Ώρα: Ελλάδα 17:00 - Αγγλία 15:00 - CΕΤ 16:00 - ΗΠΑ 10:00 (Ανατολική Ακτή)	
Τηλ. Συνδιάσκεψης Ελλάδα	 + 30 211 180 2000
Τηλ. Συνδιάσκεψης Ελλάδα	 + 30 210 94 60 800
Τηλ. Συνδιάσκεψης Αγγλία	 + 44 (0) 203 059 5872
Τηλ. Συνδιάσκεψης Αγγλία	 + 44 (0) 800 368 1063
Τηλ. Συνδιάσκεψης ΗΠΑ	 + 1 516 447 5632
Σας προτείνουμε να καλέσετε τα παραπάνω τηλέφωνα 5 με 10 λεπτά πριν την προγραμματισμένη ώρα έναρξης της τηλεφωνικής συνδιάσκεψης.	

### ΛΕΠΤΟΜΕΡΕΙΕΣ ΖΩΝΤΑΝΗΣ ΜΕΤΑΔΟΣΗΣ

Η τηλεφωνική συνδιάσκεψη θα είναι διαθέσιμη μέσω webcast σε πραγματικό χρόνο από το διαδίκτυο και μπορείτε να συμμετάσχετε μέσω του εξής συνδέσμου:

<https://services.choruscall.eu/links/intralot18Q1.html>

### ΑΝΑΜΕΤΑΔΟΣΗ ΣΥΝΔΙΑΣΚΕΨΗΣ

Θα υπάρξει αναμετάδοση της συνδιάσκεψης από τις 19:00 (ώρα Ελλάδος) 01/06/2018 έως το τέλος της εργάσιμης ημέρας της 12/06/2018.

Παρακαλώ καλέστε στους παρακάτω αριθμούς και τον ΚΩΔΙΚΟ (PIN CODE): **059 #** από τονικό τηλέφωνο (touch-tone telephone)

Ψηφιακή Αναμετάδοση Αγγλία: + 44 (0) 203 059 5874

Ψηφιακή Αναμετάδοση ΗΠΑ: + 1 631 257 0626

Ψηφιακή Αναμετάδοση Ελλάδα: + 30 210 94 60 929

Σε περίπτωση που θα χρειαστείτε περαιτέρω πληροφορίες, παρακαλώ επικοινωνήστε με τον κ. Μιχαήλ Τσαγκαλάκη, INTRALOT, τηλ.: (+30) 213 0397000 ή με την Chorus Call Hellas S.A., Teleconferencing Services Provider, τηλ. (+30) 210 9427300.



## ΣΥΝΟΠΤΙΚΕΣ ΟΙΚΟΝΟΜΙΚΕΣ ΚΑΤΑΣΤΑΣΕΙΣ

### Κατάσταση Αποτελεσμάτων Ομίλου

(σε εκατ. €)	Α' τρίμηνο 2018	Α' τρίμηνο 2017	% Μεταβολή	Τρέχον Δωδεκάμηνο
<b>Έσοδα (Κύκλος Εργασιών)</b>	<b>280,7</b>	<b>269,0</b>	<b>4,3%</b>	<b>1.115,9</b>
Μικτά Κέρδη	60,8	54,8	10,9%	247,9
Άλλα Έσοδα Εκμεταλλεύσεως	3,5	4,2	-16,7%	16,5
Λειτουργικά Έξοδα	-37,4	-33,9	10,3%	-154,0
<b>EBITDA</b>	<b>42,6</b>	<b>41,8</b>	<b>1,9%</b>	<b>172,3</b>
Περιθώριο %	15,2%	15,5%	-0,3pps	15,4%
<b>EBIT</b>	<b>26,9</b>	<b>25,1</b>	<b>7,2%</b>	<b>110,4</b>
Χρηματοοικονομικά έξοδα (καθαρά)	-11,1	-11,2	-0,9%	-62,8
Συναλλαγματικές Διαφορές	-2,7	0,8	-	-9,4
Λοιπά	0,1	-0,8	-	-28,6
<b>EBT</b>	<b>13,2</b>	<b>13,9</b>	<b>-5,0%</b>	<b>9,6</b>
<b>ΝΙΑΤΜΙ</b>	<b>-6,0</b>	<b>-5,4</b>	<b>-11,1%</b>	<b>-54,0</b>
ΝΙΑΤΜΙ από συνεχιζόμενες δραστηριότητες	-6,0	-6,1	1,6%	-58,5
ΝΙΑΤΜΙ από διακοπείσες δραστηριότητες	0,0	0,7	-	4,5

### Κατάσταση Οικονομικής Θέσης Ομίλου

(σε εκατ. €)	Α' τρίμηνο 2018	Α' τρίμηνο 2017
Ενσώματα Στοιχεία	98,2	102,8
Αύλα Περιουσιακά Στοιχεία	321,7	324,5
Λοιπά Μη Κυκλοφορούντα Περιουσιακά Στοιχεία	183,2	178,6
Αποθέματα	36,8	31,5
Εμπορικές Και Λοιπές Βραχυπρόθεσμες Απαιτήσεις	72,5	84,2
Λοιπά Κυκλοφορούντα Περιουσιακά Στοιχεία	285,4	300,3
<b>Σύνολο Ενεργητικού</b>	<b>997,8</b>	<b>1.021,9</b>
Μετοχικό Κεφάλαιο	47,7	47,7
Λοιπά Στοιχεία Ιδίων Κεφαλαίων	-5,7	10,1
Μη Ελέγχουσες Συμμετοχές	18,1	32,0
<b>Σύνολο Ιδίων Κεφαλαίων</b>	<b>60,1</b>	<b>89,8</b>
Μακροπρόθεσμα Δάνεια	744,8	729,4
Προβλέψεις/ Λοιπές Μακροχρόνιες Υποχρεώσεις	30,6	29,6
Βραχυπρόθεσμα Δάνεια	6,8	19,3
Λοιπές Βραχυπρόθεσμες Υποχρεώσεις	155,5	153,8
<b>Σύνολο Υποχρεώσεων</b>	<b>937,7</b>	<b>932,1</b>
<b>Σύνολο Ιδίων Κεφαλαίων και Υποχρεώσεων</b>	<b>997,8</b>	<b>1.021,9</b>

## Κατάσταση Ταμειακών Ροών Ομίλου

(σε εκατ. €)	<b>Α' τρίμηνο 2018</b>	<b>Α' τρίμηνο 2017</b>
<b>ΕΒΤ από συνεχιζόμενες δραστηριότητες</b>	<b>13,2</b>	<b>13,9</b>
<b>ΕΒΤ από διακοπείσες δραστηριότητες</b>	<b>0,0</b>	<b>4,0</b>
Πλέον/ Μείον Προσαρμογές	29,7	28,8
Μείωση/ (Αύξηση) Αποθεμάτων	-4,4	-0,2
Μείωση/ (Αύξηση) Απαιτήσεων	6,8	1,7
(Μείωση)/ Αύξηση Υποχρεώσεων (Πλην Τραπεζών)	-4,2	-2,4
Καταβεβλημένοι Φόροι Εισοδήματος	-5,2	-6,6
<b>Ταμειακές Εισροές/ (Εκροές) Από Λειτουργικές Δραστηριότητες</b>	<b>35,9</b>	<b>39,2</b>
Καθαρές Κεφαλαιουχικές Δαπάνες (Απόκτηση) / Πώληση Θυγατρικών Και Λοιπών Επενδύσεων	-14,2	-24,6
Τόκοι Εισπραχθέντες	1,6	1,4
<b>Ταμειακές Εισροές/ (Εκροές) Από Επενδυτικές Δραστηριότητες</b>	<b>-19,3</b>	<b>-26,3</b>
Εισπράξεις Από Εκδοθέντα/ Αναληφθέντα Δάνεια	26,3	31,5
Εξοφλήσεις Δανείων	-13,1	-21,9
Εξοφλήσεις Υποχρεώσεων από Χρηματοδοτικές Μισθώσεις (Χρεολύσια)	-0,6	-0,5
Χρεωστικοί Τόκοι Και Συναφή Έξοδα Καταβεβλημένα	-23,4	-13,0
Μερίσματα Πληρωθέντα	-15,5	-10,8
<b>Ταμειακές Εισροές/ (Εκροές) Από Χρηματοδοτικές Δραστηριότητες</b>	<b>-26,3</b>	<b>-14,7</b>
<b>Καθαρή Αύξηση/ (Μείωση) Στα Ταμειακά Διαθέσιμα Και Ισοδύναμα Περιόδου</b>	<b>-9,7</b>	<b>-1,8</b>
Επίδραση Συναλλαγματικών Διαφορών	-5,0	-2,1
Ταμειακά Διαθέσιμα Και Ισοδύναμα Έναρξης Περιόδου	238,0	164,4
<b>Ταμειακά Διαθέσιμα Και Ισοδύναμα Λήξης Περιόδου Από Συνολικές Δραστηριότητες</b>	<b>223,3</b>	<b>160,5</b>

## INTRALOT

Η INTRALOT, εισηγμένη εταιρεία που ιδρύθηκε το 1992, έχει αναδειχθεί σε ηγέτιδα δύναμη του κλάδου των τυχερών παιχνιδιών, τόσο ως προμηθευτής λύσεων, όσο και ως διοργανωτής τυχερών παιχνιδιών σε 51 κράτη και πολιτείες του κόσμου με ρυθμισμένη αγορά. Με κύκλο εργασιών €1,1 δις και περίπου 5.100 εργαζομένους (3.100 εκ των οποίων σε θυγατρικές εταιρείες και 2.000 σε συγγενείς) το 2016, η INTRALOT αποτελεί μία ισχυρή εταιρεία, η οποία αναπτύσσει τα προϊόντα της εστιάζοντας στην εμπειρία του παίκτη. Η INTRALOT είναι τοποθετημένη στρατηγικά, ώστε να προσφέρει στις λοταρίες και στους οργανισμούς τυχερών παιχνιδιών σε όλον τον κόσμο βιώσιμες λύσεις και λειτουργική τεχνογνωσία. Μέσω μιας δυναμικής και ενιαίας προσέγγισης ανάπτυξης προϊόντων (omni-channel), η INTRALOT προσφέρει ένα ολοκληρωμένο χαρτοφυλάκιο πρωτοποριακών συστημάτων, προϊόντων και υπηρεσιών για όλους τους τομείς τυχερών παιχνιδιών (Λοταρία, Στοιχημα, Interactive, VLT). Οι παίκτες μπορούν να απολαμβάνουν μια ενιαία και εξατομικευμένη εμπειρία μέσω συναρπαστικών τυχερών παιχνιδιών με ελκυστικό περιεχόμενο σε όλα τα κανάλια διανομής, τόσο διαδραστικά όσο και λιανικής. Για τις διεθνείς δραστηριότητές της η INTRALOT έχει λάβει από την Παγκόσμια Ένωση Λοταριών (WLA) την σημαντική πιστοποίηση αναφορικά με το Υπεύθυνο Παιχνίδι "WLA Responsible Gaming Framework".

Για περισσότερες πληροφορίες:

- Κο. Χρυσόστομο Σφάτο, Group Director Corporate Affairs, email: [sfatos@intralot.com](mailto:sfatos@intralot.com) ή

- Investors Relation Dept. email: [ir@intralot.com](mailto:ir@intralot.com)

Τηλέφωνο: +30-210 6156000, Φαξ: +30-210 6106800, [www.intralot.com](http://www.intralot.com)