

**πλαισι**

25.04.2018

Ένωση Θεσμικών  
Επενδυτών  
Ετήσια Αποτελέσματα  
**2017**







# Οικονομικά Στοιχεία



## Κατάσταση συνολικών εσόδων(Ποσά σε εκ. €)

	01.01-31.12.17	01.01-31.12.16	Δ	Δ-Β' Εξαμήνου
ΚΥΚΛΟΣ ΕΡΓΑΣΙΩΝ	286,1	283,0	1,1%	5,0%
EBITDA	10,7	10,1	5,9%	8,8%
% EBITDA	3,7%	3,6%	0,2	0,2
EBIT	8,7	7,8	11,6%	10,1%
% EBIT	3,0%	2,8%	0,3	0,2
EBT	7,3	6,6	11,3%	16,0%
% EBT	2,5%	2,3%	0,2	0,4
EAT	4,9	4,5	9,5%	21,3%
% EAT	1,7%	1,6%	0,1	0,4



## Κατάσταση Οικονομικής Θέσης(Ποσά σε εκ. €)

	31.12.2017	31.12.2016	Δ
Ενσώματα πάγια στοιχεία	24,9	26,0	-4,1%
Άυλα περιουσιακά στοιχεία	1,2	0,7	58,8%
Λοιπά Μη Κυκλοφορούντα Περιουσιακά Στοιχεία	5,5	5,6	-2,2%
Αποθέματα	52,2	50,7	3,0%
Απαιτήσεις από πελάτες	17,6	15,9	10,6%
Λοιπές απαιτήσεις και ταμειακά διαθέσιμα	53,6	48,3	10,9%
Σύνολο Ενεργητικού	155,0	147,3	5,2%
Σύνολο Δανείων	12,9	15,5	-16,7%
Λοιπές βραχυπρόθεσμες υποχρεώσεις	47,5	40,3	17,7%
Λοιπές μακροπρόθεσμες υποχρεώσεις	4,4	5,1	-15,2%
Σύνολο Ιδίων Κεφαλαίων	90,3	86,4	4,5%
Σύνολο Υποχρεώσεων	64,7	60,9	6,2%



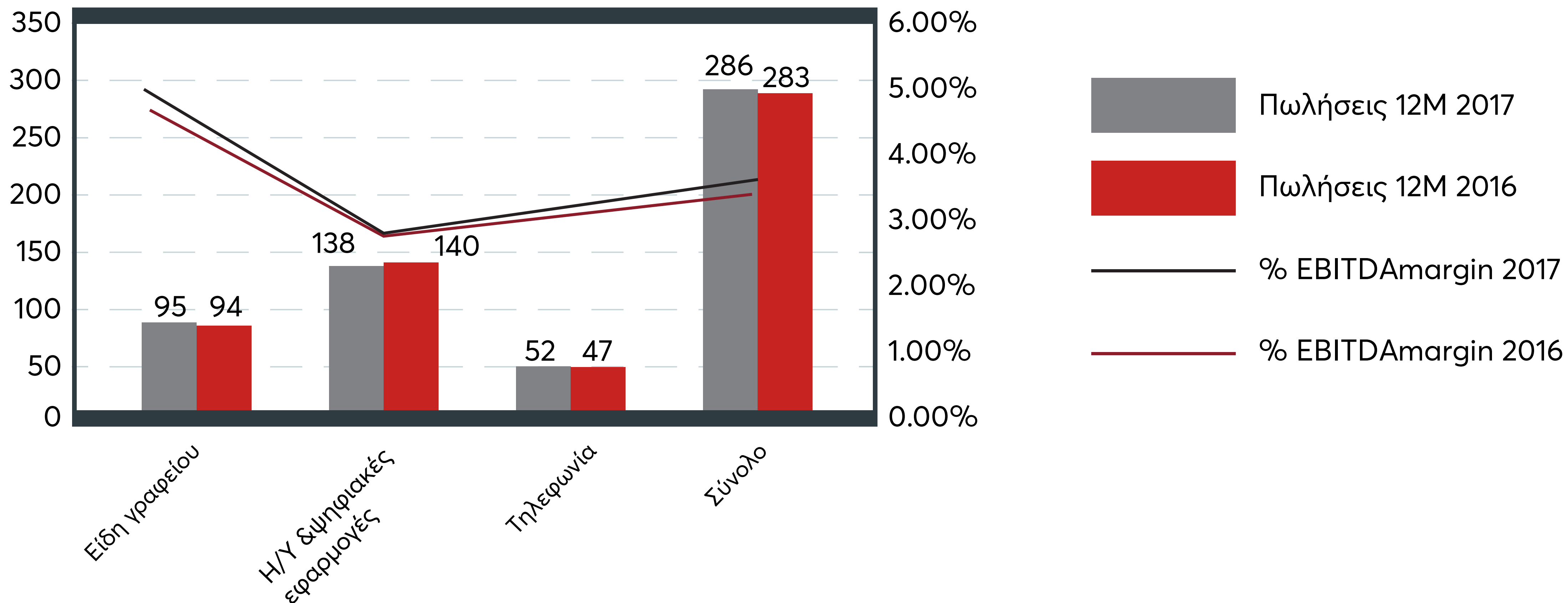
## Κατάσταση Ταμειακών Ροών (Ποσά σε εκ. €)

	01.01-31.12.2017	01.01-31.12.2016
Ταμειακές ροές από λειτουργικές δραστηριότητες	12,0	-0,4
Ταμειακές ροές από επενδυτικές δραστηριότητες	-1,3	-1,7
Ταμειακές ροές από χρηματοδοτικές δραστηριότητες	-3,7	3,0
Καθαρή αύξηση / (μείωση) στα ταμειακά διαθέσιμα	7,1	1,0
Ταμειακά διαθέσιμα και ισοδύναμα έναρξης περιόδου	42,8	41,8
Ταμειακά διαθέσιμα και ισοδύναμα λήξης περιόδου	49,9	42,8



## Ανάλυση ανά Τομέα (Ποσά σε εκ. €)

### Πωλήσεις & % EBITDA

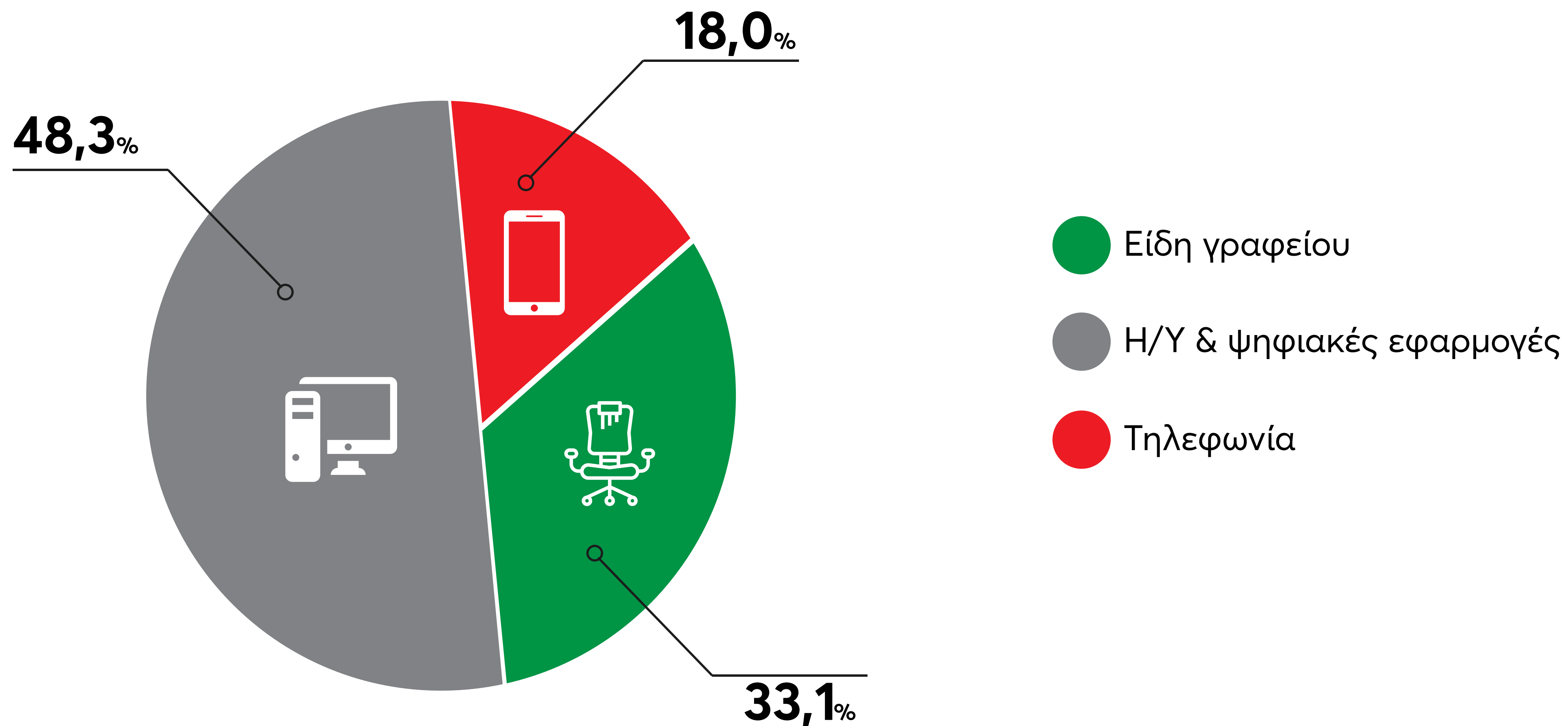






## Ανάλυση ανά Τομέα (Ποσά σε εκ. €)

Συμμετοχή 12Μ 2017





# Highlights 2017





Σχολική 2017

330.000  
συναλλαγές

Εμπλουτισμός  
πελατολογίου

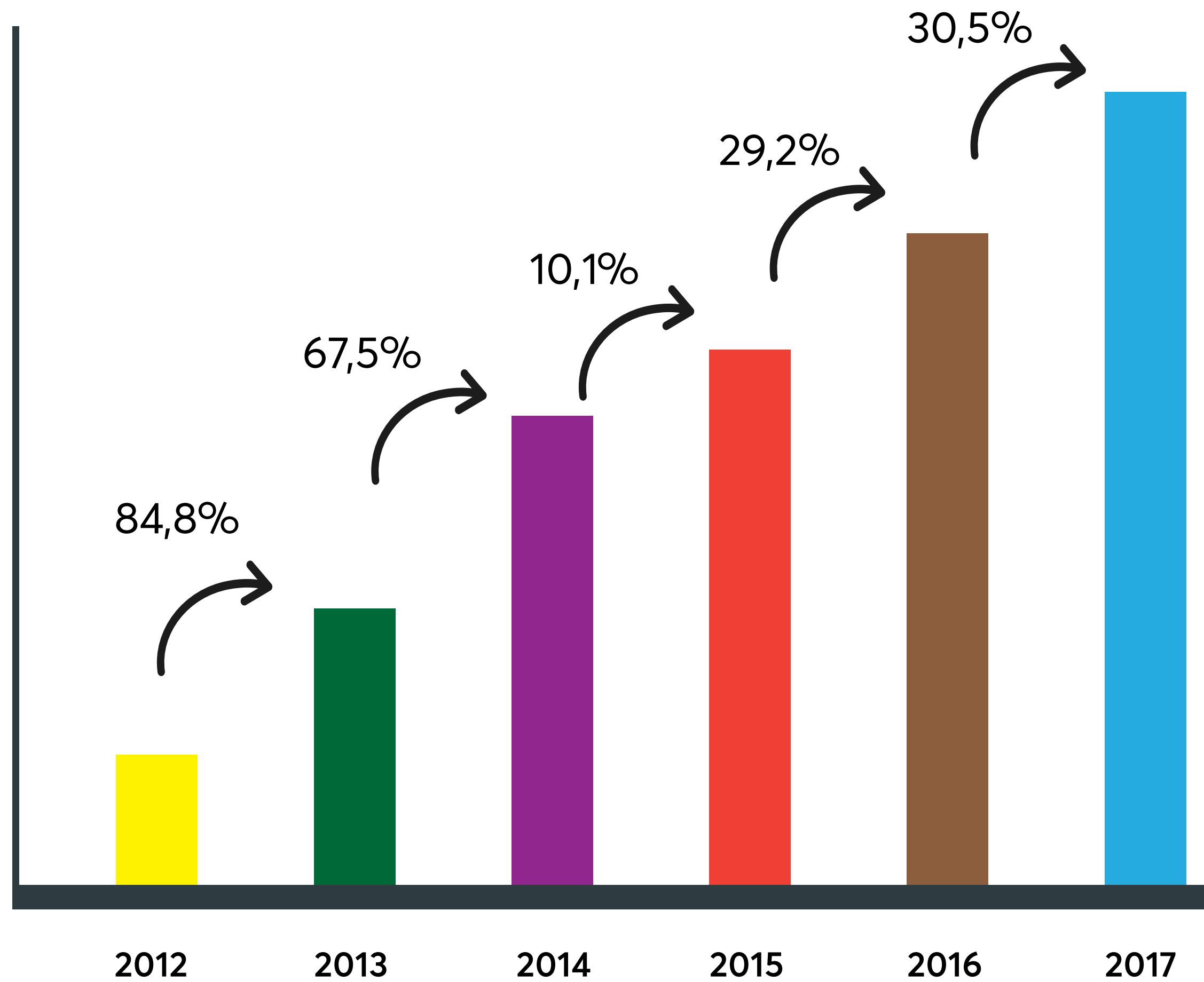






Σχολική 2017

## Συνεχής Ανάπτυξη



- 2012 Ήμασταν εκτός αγοράς
- 2013 Ξεκαθάρισμα - δημιουργία γκάμας
- 2014 Ενίσχυση γκάμας - υποδομών
- 2015 Διαφοροποίηση τρόπου εξυπηρέτησης & βελτίωση διαδικασιών
- 2016 Βιβλία - τσάντες & έπιπλα
- 2017 Ενσωμάτωση τάσεων





Black Friday 2017

**2.000.000** επισκέπτες  
στο [www.plaisio.gr](http://www.plaisio.gr)

**Υπερδιπλασιασμός  
πωλήσεων**







Χριστούγεννα 2017

# Σημαντική αύξηση πωλήσεων





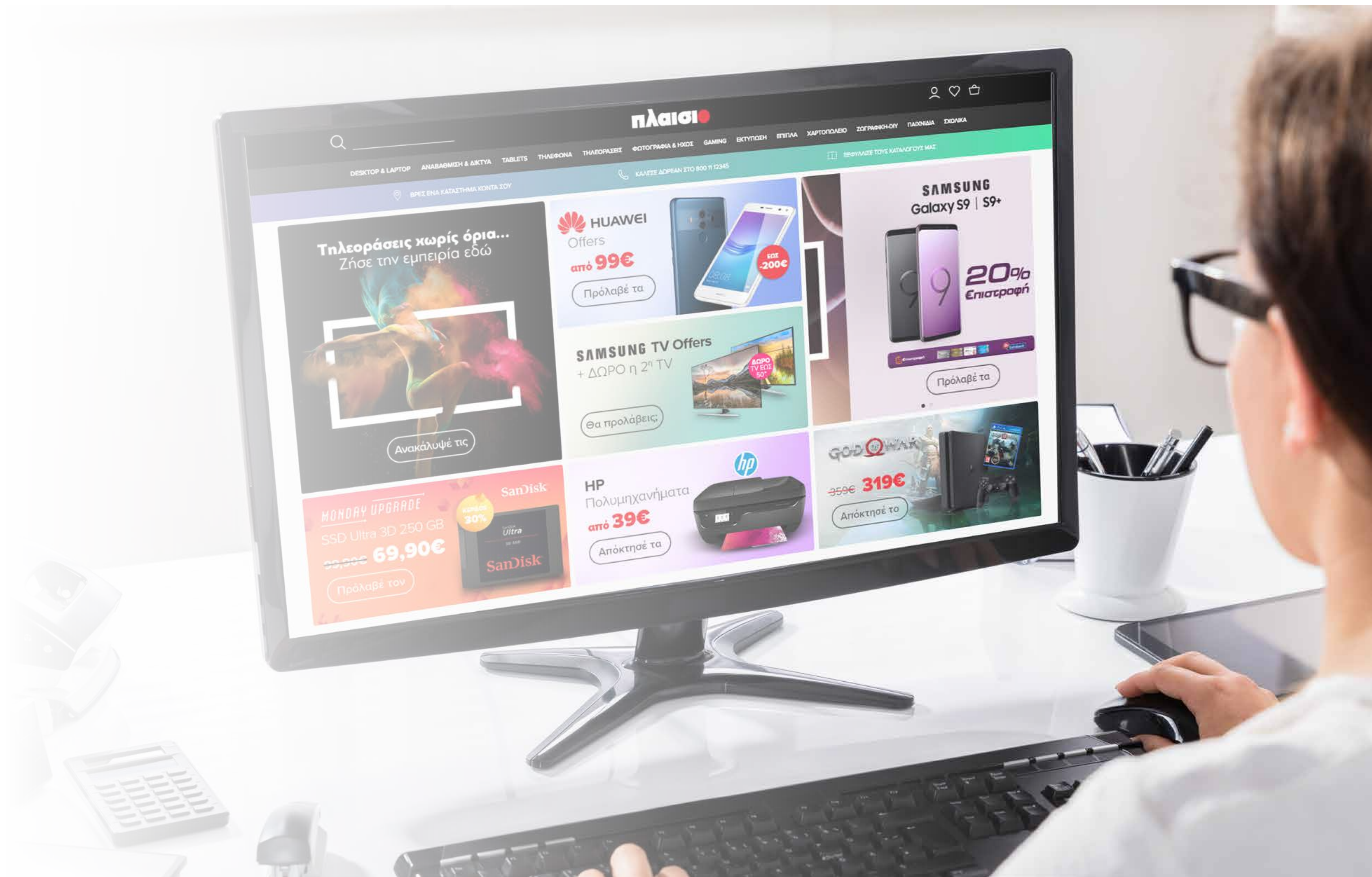


Internet

+12% γ.ο.γ

10% συμμετοχή

Cross Channel  
CRM platform

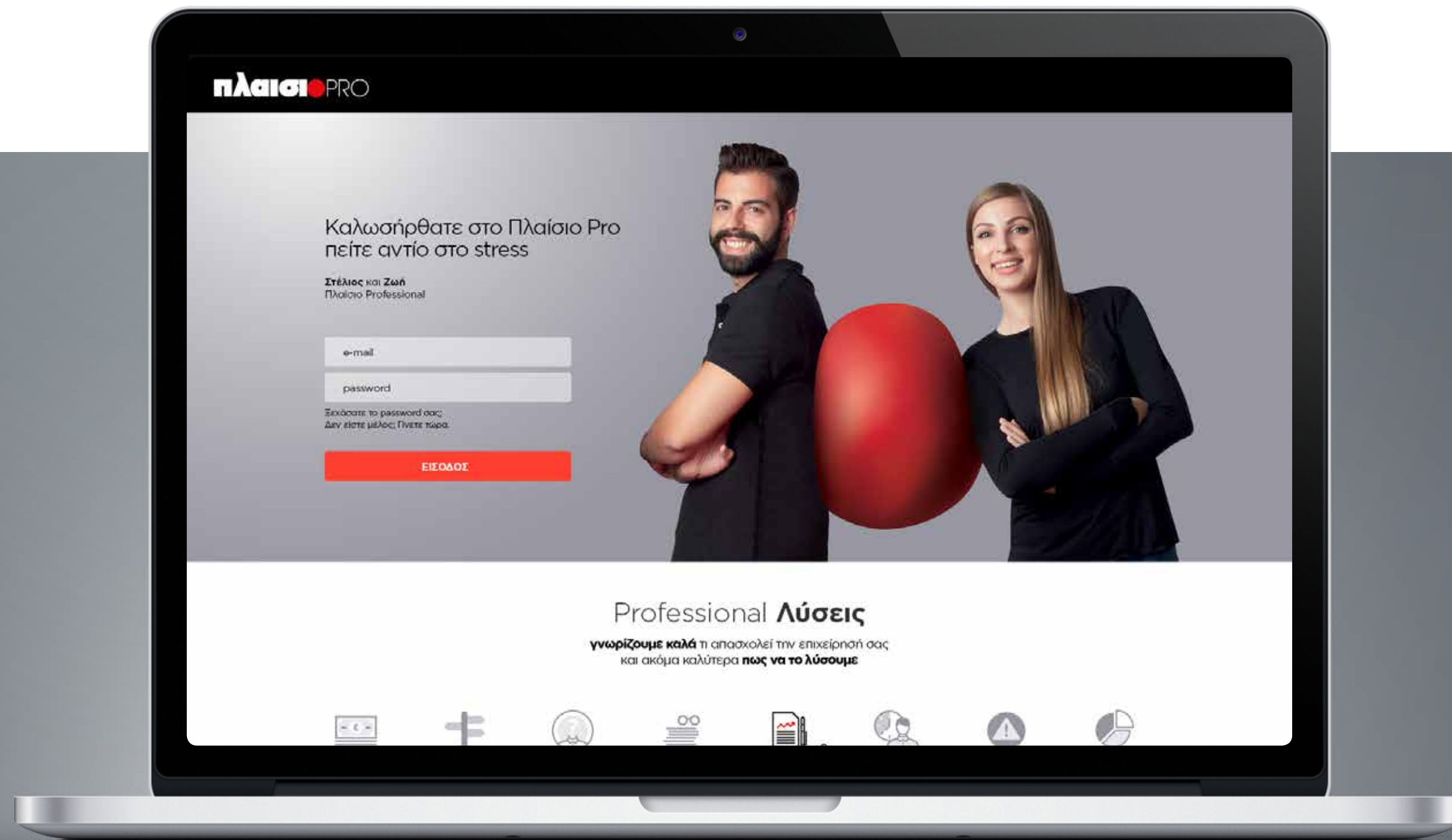






Νέο B2B Site

[www.plaisiopro.gr](http://www.plaisiopro.gr)



Ειδικές Τιμές

Στατιστική ανάλυση αγορών

Προσφορές μόνο για επιχειρήσεις

το νέο *anti-stress* ηλεκτρονικό κατάστημα για επιχειρήσεις





Βουλγαρία



Ανακαίνιση φυσικού καταστήματος

Ανακαίνιση ψηφιακού καταστήματος

Τηλεοπτική καμπάνια "TechnoLogical"



**+15.2%**





Βραβεία



GREAT  
PLACE  
TO  
WORK®

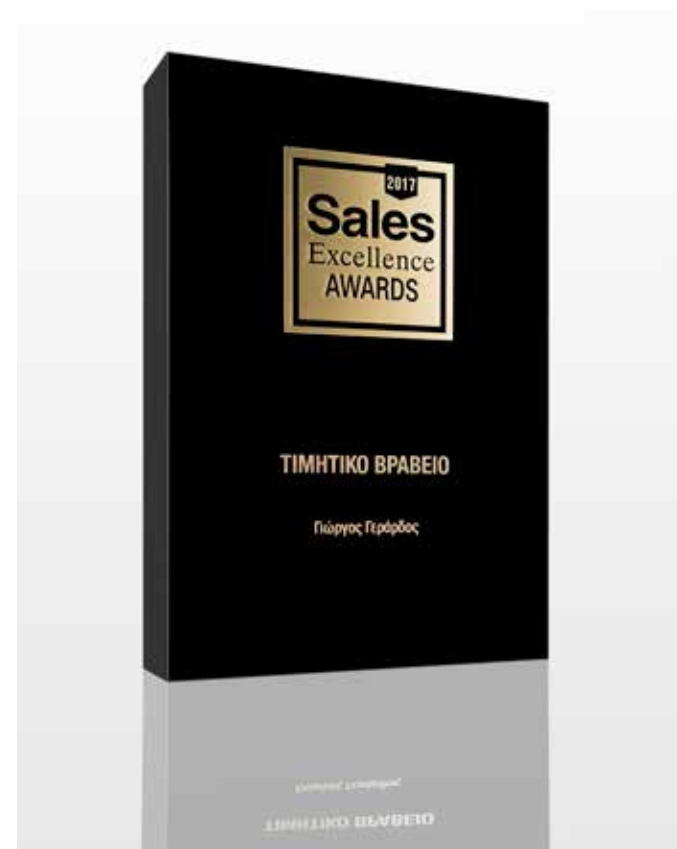
Best  
Workplaces 2017  
Greece







# Βραβεία



Sales Excellence



Βραβείο Logistics Μέγας Αλέξανδρος



Αιωνόβια Brands



Growth Awards



HR Award – Excellence in Leadership Development



True Leader





#plai\_sou

**431** εθελοντές  
9ος μαραθώνιος - Άλμα Ζωής



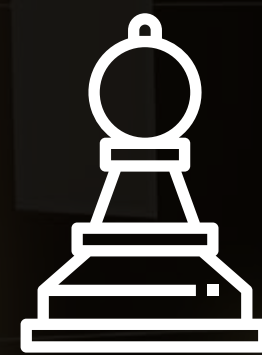
Αποστολή Ναυτίλου  
"Σταγόνα Αγάπης"



**5.000** σχολικές τσάντες & **2.500** υγιεινά γεύματα  
σε 35 δημοτικά σχολεία πανελλαδικά







# Στρατηγική

55.01

11.08



## Στρατηγική 2016

### Ο πυρήνας της **πλαίσιο**

- Διοίκηση & ομάδα αφοσιωμένη στη long-term επιτυχία της Πλαίσιο
- Εξαιρετικά ανθεκτική στο Downside
- Πλήρως προετοιμασμένη για το **Upside**








Στρατηγική 2017

**Επενδύσεις *10*εκ. €  
τα 2 επόμενα χρόνια**

**Πλάνο σημαντικών ενεργειών**







ΕΥΧΑΡΙΣΤΩ.