

Όμιλος INTRACOM HOLDINGS: Σημαντική αύξηση της κερδοφορίας στο 2017 με σταθερό όγκο πωλήσεων και ανεκτέλεστο υπόλοιπο συμβάσεων που πλησιάζει το € 1 δισ.

- Ενοποιημένες πωλήσεις: € 397,1 εκατ.
- Λειτουργική κερδοφορία (EBITDA): € 29,3 εκατ.
- Κέρδη προ φόρων (EBT): € 4,2 εκατ.
- Νέες συμβάσεις: € 620 εκατ.
- Ανεκτέλεστο υπόλοιπο συμβάσεων την 31/12/2017: € 900 εκατ.

Παιανία, 30 Απριλίου 2018 - Η INTRACOM HOLDINGS (ATHEX: INTKA) ανακοινώνει τα οικονομικά αποτελέσματα για τη χρήση του 2017, σύμφωνα με τα διεθνή λογιστικά πρότυπα.

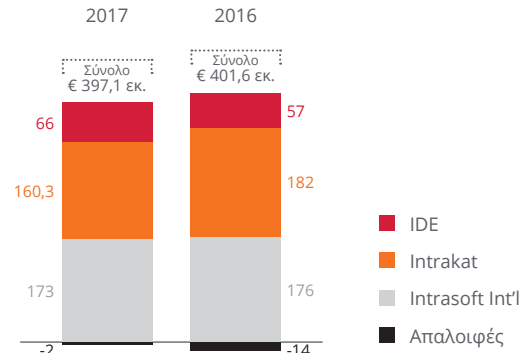
Βασικά Οικονομικά Μεγέθη Ομίλου

	2017	2016
Πωλήσεις	€ 397,1 εκατ.	€ 401,6 εκατ.
Κέρδη προ τόκων, φόρων, και αποσβέσεων (EBITDA)	€ 29,3 εκατ.	€ 27,8 εκατ.
Κέρδη / Ζημίες προ τόκων, φόρων (EBIT)	€ 21,2 εκατ.	€ 15,7 εκατ.
Κέρδη / Ζημίες προ φόρων (EBT)	€ 4,2 εκατ.	€ 1,0 εκατ.
Φόροι	-€ 5,3 εκατ.	- € 6,0 εκατ.
Κέρδη / Ζημίες μετά από φόρους	-€ 1,1 εκατ.	- € 5,0 εκατ.
Κατανεμόμενα σε:		
- Ιδιοκτήτες μητρικής	€ 0,9 εκατ.	- € 3,0 εκατ.
- Δικαιώματα μειοψηφίας	-€ 2,0 εκατ.	- € 2,0 εκατ.

Πωλήσεις

Οι **ενοποιημένες πωλήσεις** του Ομίλου INTRACOM HOLDINGS παρουσίασαν μικρή απόκλιση από το επίπεδο του 2016 και ανήλθαν σε **€ 397,1 εκατ.**

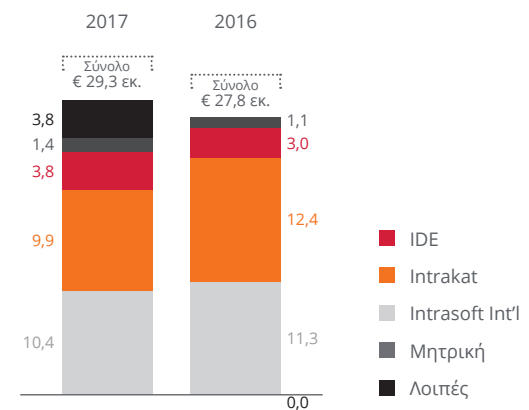
Ο Όμιλος INTRASOFT INTERNATIONAL συνεισέφερε το 44% του ενοποιημένου κύκλου εργασιών με πωλήσεις € 173 εκατ., ο Όμιλος INTRAKAT το 40% με πωλήσεις € 160 εκατ. και η IDE το 16% με πωλήσεις € 66 εκατ.



EBITDA

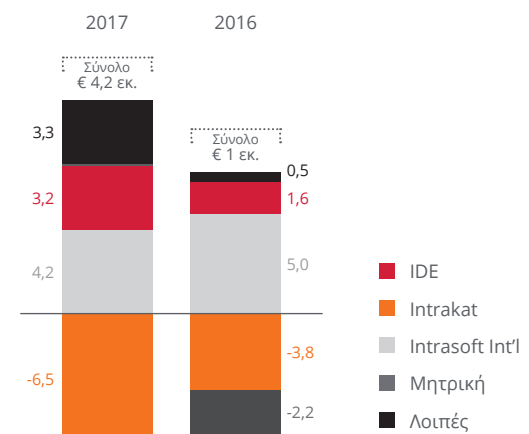
Η **λειτουργική κερδοφορία (EBITDA)** του Ομίλου INTRACOM HOLDINGS ανήλθε σε **€ 29,3 εκατ.**, αυξημένη κατά 5,3% (EBITDA 2016: € 27,8 εκατ.).

Σημειώνεται ότι στο 2017, το EBITDA του Ομίλου επιβαρύνθηκε κατά €1 εκατ. από την Global Net Solutions, θυγατρική της INTRASOFT INTERNATIONAL, η οποία είναι σε εκκαθάριση.



Αποτέλεσμα προ φόρων

Τα **κέρδη προ φόρων (EBT)** του Ομίλου INTRACOM HOLDINGS σημείωσαν σημαντική αύξηση και ανήλθαν σε **€ 4,2 εκατ.** (EBT 2016: € 1,0 εκατ.).



INTRAKAT

Ο Όμιλος **INTRAKAT** στο 2017 υπέγραψε σημαντικές συμβάσεις ύψους € 417 εκατ., με αποτέλεσμα το ανεκτέλεστο υπόλοιπο από υπογεγραμμένα έργα την 31/12/2017 να ανέρχεται σε € 476 εκατ. Επιπρόσθετα, αναμένεται να ολοκληρωθούν άμεσα οι διαδικασίες για την υπογραφή νέων έργων ύψους € 95 εκατ.

Οι καθυστερήσεις στην έναρξη των νέων έργων που υπογράφηκαν το 2017 οδήγησαν στην υστέρηση των πωλήσεων του Ομίλου κατά 12% σε σχέση με το 2016, με αποτέλεσμα οι πωλήσεις να ανέλθουν σε € 160,3 εκατ. (Πωλήσεις 2016: € 182,4 εκατ.) Η υστέρηση αυτή στις πωλησεις θα υπεραντισταθμιστεί στο 2018.

Αντίστοιχα, το λειτουργικό αποτέλεσμα EBITDA διαμορφώθηκε σε € 9,9 εκατ. (EBITDA 2016: € 12,4 εκατ.) μειωμένο κατά 20% σε σχέση με το 2016. Η μείωση αυτή οφείλεται στην υστέρηση των πωλήσεων αλλά και στην επιβάρυνση με επιπλέον διοικητικό κόστος λόγω καθυστέρησης στην λήψη αδειών για την έναρξη νέων σημαντικών έργων.

INTRAKAT – όμιλος

	2017	2016
Πωλήσεις	€ 160,3 εκατ.	€ 182,4 εκατ.
Κέρδη / Ζημίες προ τόκων, φόρων, και αποσβέσεων (EBITDA)	€ 9,9 εκατ.	€ 12,4 εκατ.
Κέρδη / Ζημίες προ φόρων (EBT)	- € 6,5 εκατ.	- € 3,8 εκατ.

INTRASOFT INTERNATIONAL

Ο κύκλος εργασιών του Όμιλου **INTRASOFT INTERNATIONAL** στο 2017 ανήλθε σε € 173 εκατ. σημειώνοντας μικρή απόκλιση από τα επίπεδα του 2016. Το λειτουργικό αποτέλεσμα (EBITDA) του Ομίλου διαμορφώθηκε σε € 10,4 εκατ. (EBITDA 2016: € 11,3 εκατ.) και τα κέρδη προ φόρων ανήλθαν σε €4,2 εκατ. Οι πωλήσεις και το EBITDA του Ομίλου INTRASOFT INTERNATIONAL χωρίς την επίδραση της θυγατρικής Global Net Solutions, η οποία όπως αναφέρθηκε βρίσκεται σε εκκαθάριση, ανήλθαν σε € 171,6 εκατ. και € 11,4 εκατ. αντίστοιχα.

Το ανεκτέλεστο υπόλοιπο του Ομίλου INTRASOFT INTERNATIONAL στις 31/12/2017 ανερχόταν σε € 348 εκατ., ενώ οι νέες συμβάσεις που υπογράφηκαν μέσα στο έτος ανήλθαν σε € 153 εκατ.

INTRASOFT INTERNATIONAL – όμιλος

	2017	2016
Πωλήσεις	€ 173 εκατ.	€ 175,5 εκατ.
Κέρδη / Ζημίες προ τόκων, φόρων, και αποσβέσεων (EBITDA)	€ 10,4 εκατ.	€ 11,3 εκατ.
Κέρδη / Ζημίες προ φόρων (EBT)	€ 4,2 εκατ.	€ 5,0 εκατ.

IDE

Η **IDE** στο 2017 κατέγραψε σημαντική αύξηση τόσο σε επίπεδο πωλήσεων όσο και κερδοφορίας. Σε σχέση με το 2016, αύξησε τις πωλήσεις της κατά 14,6%, βελτίωσε τη λειτουργική της κερδοφορία (EBITDA) από € 3,0 εκατ. σε € 3,8 εκατ. και διπλασίασε τα κέρδη προ φόρων (EBT) τα οποία ανήλθαν σε € 3,2 εκατ. (EBT 2016: € 1,6 εκατ.) Το ανεκτέλεστο υπόλοιπο της εταιρίας ανερχόταν σε € 75,5 εκατ., ενώ στη διάρκεια του 2017 υπογράφηκαν νέες συμβάσεις € 48,2 εκατ.

IDE (INTRACOM DEFENSE ELECTRONICS)

	2017	2016
Πωλήσεις	€ 65,8 εκατ.	€ 57,4 εκατ.
Κέρδη / Ζημίες προ τόκων, φόρων, και αποσβέσεων (EBITDA)	€ 3,8 εκατ.	€ 3,0 εκατ.
Κέρδη / Ζημίες προ φόρων (EBT)	€ 3,2 εκατ.	€ 1,6 εκατ.

INTRACOM HOLDINGS

Η μητρική εταιρία του Ομίλου **INTRACOM HOLDINGS** αύξησε τη λειτουργική κερδοφορία (EBITDA) στο 2017 σε € 1,4 εκατ.

INTRACOM HOLDINGS - Μητρική

	2017	2016
Πωλήσεις	€ 2,6 εκατ.	€ 2,8 εκατ.
Κέρδη / Ζημίες προ τόκων, φόρων, και αποσβέσεων (EBITDA)	€ 1,4 εκατ.	€ 1,1 εκατ.
Κέρδη / Ζημίες προ φόρων (EBT)	€ 0 εκατ.	- € 2,2 εκατ.

Σχετικά με την INTRACOM HOLDINGS

Η INTRACOM ιδρύθηκε το 1977 και από το 1990 είναι εισηγμένη στο Χ.Α. Το Δεκέμβριο 2005 μετασηματίστηκε σε εταιρία συμμετοχών με την επωνυμία **INTRACOM HOLDINGS**, παραμένοντας ένας από τους μεγαλύτερους πολυεθνικούς ομίλους τεχνολογίας στη Ν.Α. Ευρώπη. Οι σημαντικότερες εταιρίες του χαρτοφυλακίου της είναι οι: **INTRASOFT INTERNATIONAL** (έναν κορυφαίο ευρωπαϊκό όμιλο παροχής υπηρεσιών και λύσεων πληροφορικής για δημόσια διοίκηση, τράπεζες και μεγάλες επιχειρήσεις), **INTRAKAT** (έναν από τους πέντε κορυφαίους κατασκευαστικούς ομίλους στην Ελλάδα σε έργα υποδομών υψηλής τεχνολογίας, ενέργειας και περιβάλλοντος) και **IDE - INTRACOM DEFENSE ELECTRONICS** - (τη μεγαλύτερη εταιρία ανάπτυξης και παραγωγής αμυντικών ηλεκτρονικών συστημάτων στην Ελλάδα).

Ως όμιλος, η INTRACOM HOLDINGS απασχολεί περίπου 2.565 εργαζόμενους και διατηρεί θυγατρικές ή/και γραφεία αντιπροσώπευσης σε 19 χώρες.
Περισσότερες πληροφορίες: www.intracom.com

Πληροφορίες για θέματα Τύπου

Χριστίνα Γερονικόλα, Διευθύντρια Εταιρικής Επικοινωνίας, INTRACOM HOLDINGS
T: 210 - 667 4418, E: christina.geronicola@intracom.com