



ALPHA
SERVICES AND HOLDINGS

ΕΞΑΜΗΝΙΑΙΑ ΟΙΚΟΝΟΜΙΚΗ ΕΚΘΕΣΗ

περιόδου από 1η Ιανουαρίου έως 30η Ιουνίου 2024

(Σύμφωνα με το Ν. 3556/2007)



Αθήνα, 1 Αυγούστου 2024

ΠΙΝΑΚΑΣ ΠΕΡΙΕΧΟΜΕΝΩΝ

Δηλώσεις Μελών του Διοικητικού Συμβουλίου	6
Έκθεση Διαχείρισης του Διοικητικού Συμβουλίου τους 30.6.2024	7
Έκθεση Επισκόπησης Ανεξάρτητου Ορκωτού Ελεγκτή Λογιστή	41
Συνοπτικές Ενδιάμεσες Οικονομικές Καταστάσεις Ομίλου της 30.6.2024	42
Συνοπτική Ενδιάμεση Ενοποιημένη Κατάσταση Αποτελεσμάτων	43
Συνοπτική Ενδιάμεση Ενοποιημένη Κατάσταση Συνολικού Αποτελέσματος	44
Συνοπτικός Ενδιάμεσος Ενοποιημένος Ισολογισμός	45
Συνοπτική Ενδιάμεση Ενοποιημένη Κατάσταση Μεταβολών της Καθαρής Θέσης	46
Συνοπτική Ενδιάμεση Ενοποιημένη Κατάσταση Ταμειακών Ροών	49
Σημειώσεις επί των Συνοπτικών Ενδιάμεσων Ενοποιημένων Οικονομικών Καταστάσεων	50
ΓΕΝΙΚΕΣ ΠΛΗΡΟΦΟΡΙΕΣ.....	50
1. Ακολουθούμενες λογιστικές αρχές.....	52
1.1 Βάση παρουσίασης.....	52
1.2 Σημαντικές λογιστικές κρίσεις και κύριες πηγές αβεβαιότητας των εκτιμήσεων	54
ΑΠΟΤΕΛΕΣΜΑΤΑ	55
2. Καθαρό έσοδο από τόκους	55
3. Καθαρό έσοδο προμηθειών.....	55
4. Αποτελέσματα από διακοπή αναγνώρισης χρηματοοικονομικών στοιχείων του ενεργητικού που αποτιμώνται στο αναπόσβεστο	57
κόστος.....	57
5. Αποτελέσματα χρηματοοικονομικών πράξεων	58
6. Αμοιβές και έξοδα προσωπικού	58
7. Γενικά διοικητικά έξοδα.....	58
8. Ζημιές απομείωσης και προβλέψεις για την κάλυψη του πιστωτικού κινδύνου	59
9. Φόρος Εισοδήματος.....	60
10. Κέρδη/(ζημιές) ανά μετοχή	63
ΕΝΕΡΓΗΤΙΚΟ	65
11. Ταμείο και διαθέσιμα σε Κεντρικές Τράπεζες	65
12. Απαιτήσεις κατά πιστωτικών ιδρυμάτων.....	65
13. Δάνεια και απαιτήσεις κατά πελατών	65
14. Αξιόγραφα εμπορικού και επενδυτικού χαρτοφυλακίου	68
ΥΠΟΧΡΕΩΣΕΙΣ	69
15. Υποχρεώσεις προς πιστωτικά ιδρύματα	69
16. Υποχρεώσεις προς πελάτες.....	69
17. Ομολογίες έκδοσής μας και λοιπές δανειακές υποχρεώσεις	70
18. Προβλέψεις.....	72
ΚΑΘΑΡΗ ΘΕΣΗ	73
19. Μετοχικό κεφάλαιο, Διαφορά από έκδοση μετοχών υπέρ το άρτιο και λοιπά στοιχεία Ιδίων Κεφαλαίων	73
ΠΡΟΣΘΕΤΕΣ ΠΛΗΡΟΦΟΡΙΕΣ	75
20. Ενδεχόμενες υποχρεώσεις και δεσμεύσεις	75
21. Εταιρίες που περιλαμβάνονται στις Ενοποιημένες Οικονομικές Καταστάσεις	77
22. Πληροφόρηση κατά λειτουργικό τομέα	81
23. Γνωστοποιήσεις σχετικές με την εύλογη αξία χρηματοοικονομικών μέσων	83
24. Γνωστοποιήσεις πιστωτικού κινδύνου χρηματοοικονομικών μέσων	90
25. Κεφαλαιακή επάρκεια	95
26. Συναλλαγές συνδεδεμένων μερών	97
27. Στοιχεία Ενεργητικού προς πώληση	98
28. Ενοποιημένος Ισολογισμός και κατάσταση αποτελεσμάτων της «Alpha Τράπεζα Ανώνυμη Εταιρία»	100
29. Εταιρικά γεγονότα σχετιζόμενα με τη δομή του Ομίλου	102
30. Αναμόρφωση οικονομικών καταστάσεων	103
31. Διακοπείσες Δραστηριότητες	111
32. Γεγονότα μεταγενέστερα της ημερομηνίας σύνταξης των οικονομικών καταστάσεων	115
Συνοπτικές Ενδιάμεσες Οικονομικές Καταστάσεις Alpha Υπηρεσιών και Συμμετοχών Ανώνυμη Εταιρία της 30.6.2024	116
Συνοπτική Ενδιάμεση Κατάσταση Αποτελεσμάτων	117

Συνοπτική Ενδιάμεση Κατάσταση Συνολικού Αποτελέσματος	117
Συνοπτικός Ενδιάμεσος Ισολογισμός	118
Συνοπτική Ενδιάμεση Κατάσταση Μεταβολών της Καθαρής Θέσης	119
Συνοπτική Ενδιάμεση Κατάσταση Ταμειακών Ροών	121
Σημειώσεις επί των Συνοπτικών Ενδιάμεσων Οικονομικών Καταστάσεων	122
ΓΕΝΙΚΕΣ ΠΛΗΡΟΦΟΡΙΕΣ.....	122
1. Ακολουθούμενες λογιστικές αρχές.....	125
1.1 Βάση παρουσίασης.....	125
1.2 Σημαντικές λογιστικές κρίσεις και κύριες πηγές αβεβαιότητας των εκτιμήσεων	127
ΑΠΟΤΕΛΕΣΜΑΤΑ	128
2. Καθαρό έσοδο από αμοιβές και προμήθειες	128
3. Καθαρό έσοδο από αμοιβές και προμήθειες	128
4. Έσοδα από μερίσματα	128
5. Γενικά διοικητικά έξοδα.....	128
6. Φόρος Εισοδήματος.....	129
7. Κέρδη/(ζημιές) ανά μετοχή.....	129
ΕΝΕΡΓΗΤΙΚΟ	131
8. Αξιόγραφα επενδυτικού χαρτοφυλακίου	131
9. Επενδύσεις σε εταιρίες θυγατρικές	131
10. Λοιπά στοιχεία Ενεργητικού	132
11. Στοιχεία Ενεργητικού προς πώληση	132
ΥΠΟΧΡΕΩΣΕΙΣ	133
12. Υποχρεώσεις προς πιστωτικά ιδρύματα	133
13. Ομολογίες έκδοσής μας και λοιπές δανειακές υποχρεώσεις	133
14. Λοιπές υποχρεώσεις	133
ΚΑΘΑΡΗ ΘΕΣΗ	134
15. Μετοχικό κεφάλαιο, Διαφορά από έκδοση μετοχών υπέρ το άρτιο και Λοιπά στοιχεία Ιδίων Κεφαλαίων	134
ΠΡΟΣΘΕΤΕΣ ΠΛΗΡΟΦΟΡΙΕΣ	136
16. Ενδεχόμενες υποχρεώσεις και δεσμεύσεις	136
17. Γνωστοποιήσεις σχετικές με την εύλογη αξία χρηματοοικονομικών μέσων	137
18. Γνωστοποιήσεις πιστωτικού κινδύνου χρηματοοικονομικών μέσων	137
19. Συναλλαγές συνδεδεμένων μερών	137
20. Γεγονότα μεταγενέστερα της ημερομηνίας σύνταξης των οικονομικών καταστάσεων	139
Παράρτημα της Έκθεσης Διαχείρισης του Διοικητικού Συμβουλίου	140
Γνωστοποιήσεις Ν.4374/2016	144

Δηλώσεις Μελών του Διοικητικού Συμβουλίου

(σύμφωνα με το άρθρο 5 του Ν.3556/2007)

Εξ όσων γνωρίζουμε, δηλώνουμε ότι οι εξαμηνιαίες οικονομικές καταστάσεις, οι οποίες καταρτίσθηκαν σύμφωνα με τα ισχύοντα λογιστικά πρότυπα, απεικονίζουν κατά τρόπο αληθή τα στοιχεία του Ενεργητικού, των Υποχρεώσεων, της Καθαρής Θέσης και των Αποτελεσμάτων της Alpha Υπηρεσιών και Συμμετοχών Α.Ε., καθώς και των επιχειρήσεων που περιλαμβάνονται στην ενοποίηση εκλαμβανομένων ως σύνολο, σύμφωνα με τα οριζόμενα στο άρθρο 5 παρ. 2 του Ν.3556/2007, καθώς και ότι η εξαμηνιαία έκθεση του Διοικητικού Συμβουλίου, απεικονίζει κατά τρόπο αληθή τις πληροφορίες, που απαιτούνται βάσει του άρθρου 5 παρ. 6 του Ν. 3556/2007.

Αθήνα, 1 Αυγούστου 2024

Ο ΠΡΟΕΔΡΟΣ
ΤΟΥ ΔΙΟΙΚΗΤΙΚΟΥ ΣΥΜΒΟΥΛΙΟΥ

Ο ΔΙΕΥΘΥΝΩΝ ΣΥΜΒΟΥΛΟΣ

ΕΚΤΕΛΕΣΤΙΚΟ ΜΕΛΟΣ
ΤΟΥ ΔΙΟΙΚΗΤΙΚΟΥ ΣΥΜΒΟΥΛΙΟΥ

ΒΑΣΙΛΕΙΟΣ Θ. ΡΑΠΑΝΟΣ
Α.Δ.Τ. ΑΙ 666242

ΒΑΣΙΛΕΙΟΣ Ε. ΨΑΛΤΗΣ
Α.Δ.Τ. ΑΙ 666591

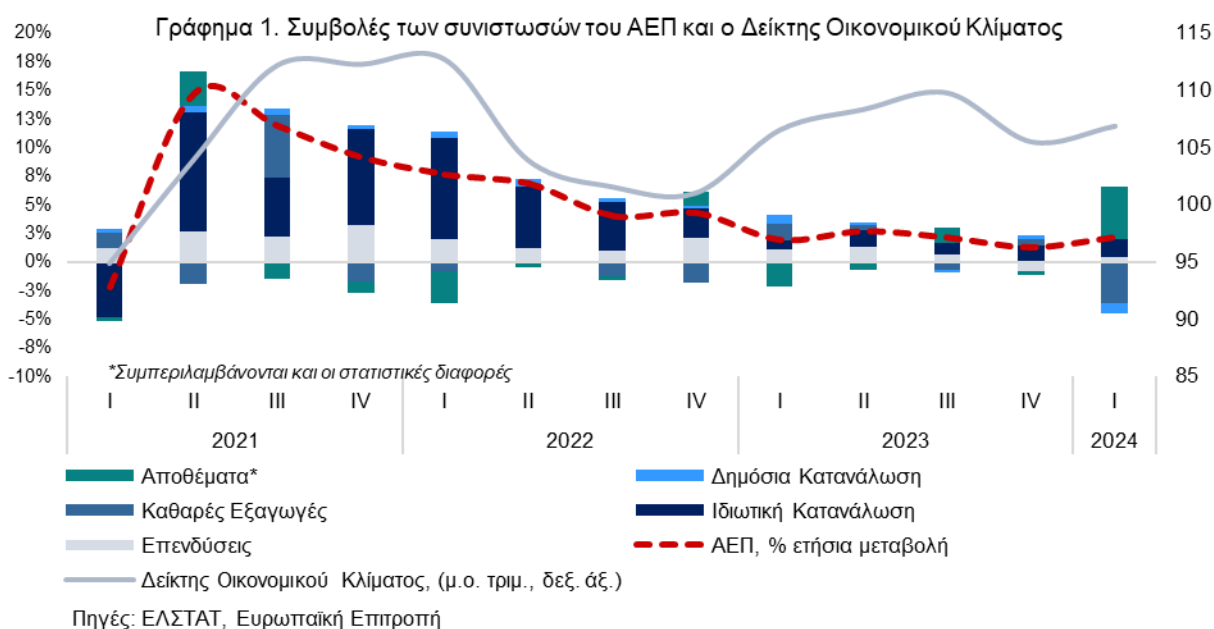
ΣΠΥΡΟΣ Ν. ΦΙΛΑΡΕΤΟΣ
Α.Δ.Τ. ΑΚ 022255

Έκθεση Διαχείρισης του Διοικητικού Συμβουλίου τους 30.6.2024

ΜΑΚΡΟΟΙΚΟΝΟΜΙΚΟ ΠΕΡΙΒΑΛΛΟΝ

Η Ελληνική Οικονομία

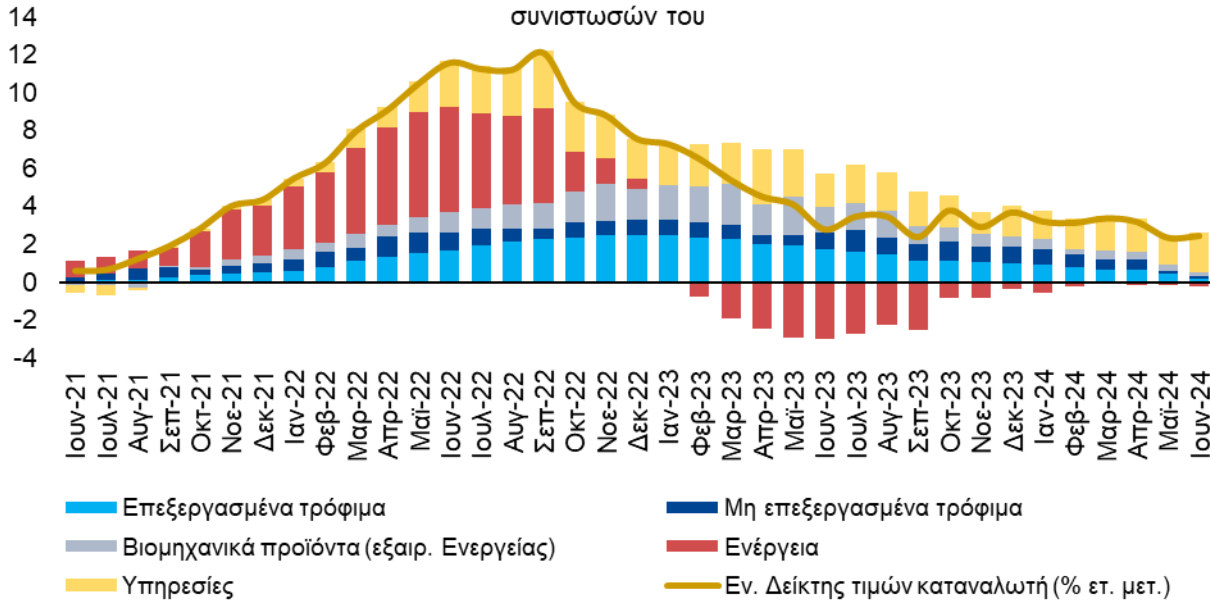
Το πραγματικό ΑΕΠ αυξήθηκε κατά 2,1% σε ετήσια βάση το πρώτο τρίμηνο του 2024 σύμφωνα με την Ελληνική Στατιστική Αρχή (ΕΛΣΤΑΤ), έναντι 1,9% την ίδια περίοδο το 2023 (Γράφημα 1), ενώ σε τριμηνιαία βάση η αύξηση ήταν ηπιότερη, ίση με 0,7%. Η άνοδος του ΑΕΠ το πρώτο τρίμηνο του 2024 υποστηρίχθηκε από την αύξηση της ιδιωτικής κατανάλωσης και των επενδύσεων, ενώ και τα αποθέματα (συμπ. των στατιστικών διαφορών) είχαν αξιοσημείωτη θετική συμβολή. Ο Δείκτης Οικονομικού Κλίματος (ESI) σηματοδοτεί περαιτέρω ενίσχυση της οικονομικής δραστηριότητας στην Ελλάδα, παραμένοντας σταθερά υψηλότερος από το μέσο όρο της Ευρωζώνης από τον Ιούλιο του 2022. Τον Ιούνιο του 2024, η διαφορά του δείκτη μεταξύ Ελλάδας και Ευρωζώνης διαμορφώθηκε στις 14,7 μονάδες (110,6 στην Ελλάδα έναντι 95,9 στην Ευρωζώνη). Σύμφωνα με το Υπουργείο Εθνικής Οικονομίας και Οικονομικών (Πρόγραμμα Σταθερότητας 2024), η αύξηση του πραγματικού ΑΕΠ εκτιμάται σε 2,5% για το σύνολο του έτους.



Οι πληθωριστικές πιέσεις σταδιακά υποχωρούν (Γράφημα 2). Το πρώτο εξάμηνο του 2024, ο πληθωρισμός βάσει του Εναρμονισμένου Δείκτη Τιμών Καταναλωτή (ΕνΔΤΚ) διαμορφώθηκε σε 3%¹ κατά μέσο όρο, έναντι 5,1% την ίδια περίοδο το 2023, ως αποτέλεσμα της ηπιότερης αύξησης στις τιμές των τροφίμων, των βιομηχανικών προϊόντων αλλά και των υπηρεσιών. Παράλληλα, την περίοδο Ιανουαρίου-Ιουνίου 2024, οι τιμές της ενέργειας μειώθηκαν κατά 2,7% κατά μέσο όρο σε ετήσια βάση, έναντι πτώσης 13,5% το πρώτο εξάμηνο του 2023.

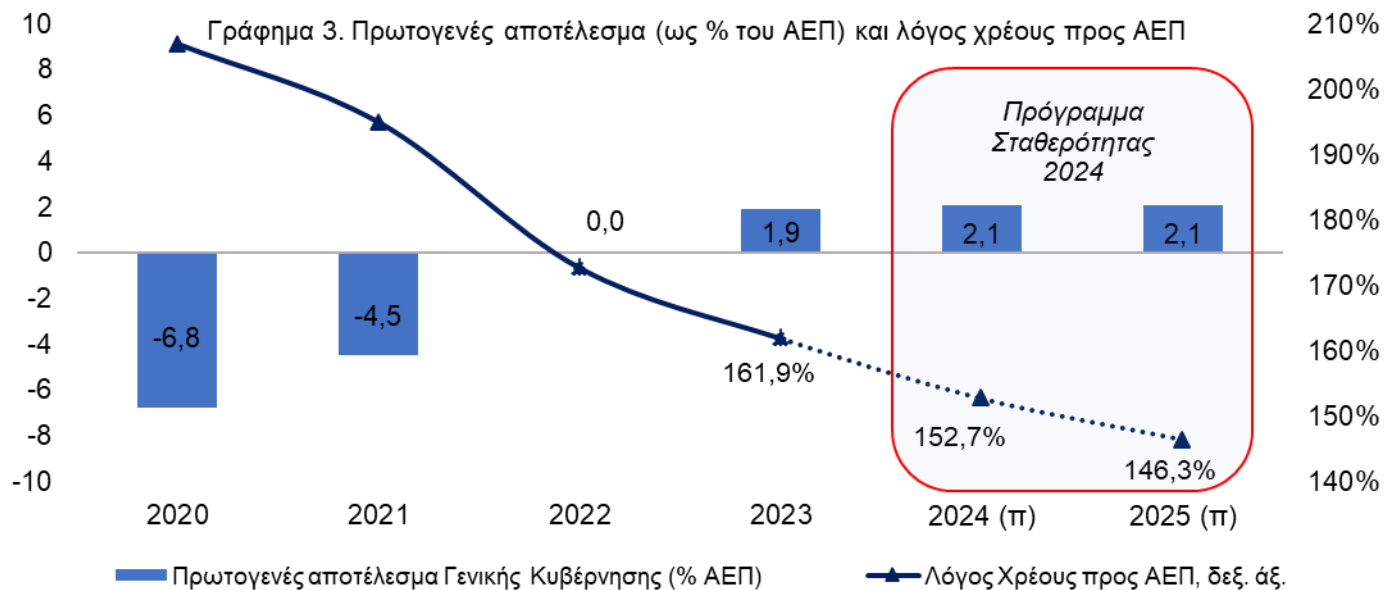
¹ Προσωρινά στοιχεία για τον Ιούνιο 2024.

Γράφημα 2. Πληθωρισμός με βάση τον ΕνΔΤΚ και η συμβολή των κύριων συνιστωσών του



Πηγή: Eurostat

Το πρωτογενές ισοζύγιο της γενικής κυβέρνησης ήταν θετικό το 2023, ίσο με 1,9% του ΑΕΠ, σημαντικά βελτιωμένο σε σύγκριση με το 2022 που ήταν οριακά θετικό αλλά και με την πρόβλεψη του Προγράμματος Σταθερότητας 2023 για πλεόνασμα 1,1% (Υπουργείο Εθνικής Οικονομίας και Οικονομικών, Απρίλιος 2023). Σύμφωνα με τις προβλέψεις που περιλαμβάνονται στο Πρόγραμμα Σταθερότητας 2024 (Απρίλιος 2024), εκτιμάται περαιτέρω άνοδος στο 2,1% του ΑΕΠ το 2024 και το 2025. Η καλύτερη από την αρχικά αναμενόμενη επίδοση των δημοσίων οικονομικών το 2023, αποδίδεται κυρίως στην αύξηση των φορολογικών εσόδων. Επιπλέον, το 2023, η Ελλάδα κατέγραψε τη δεύτερη μεγαλύτερη ετήσια μείωση του δημόσιου χρέους ως ποσοστό του ΑΕΠ ανάμεσα στις χώρες της Ευρωπαϊκής Ένωσης (ΕΕ-27), κατά 10,8 ποσοστιαίες μονάδες, φτάνοντας το 161,9% του ΑΕΠ, ενώ αναμένεται να μειωθεί περαιτέρω σε 152,7% του ΑΕΠ το 2024 και σε 146,3% το 2025 (Υπουργείο Οικονομικών, Πρόγραμμα Σταθερότητας 2024) (Γράφημα 3).

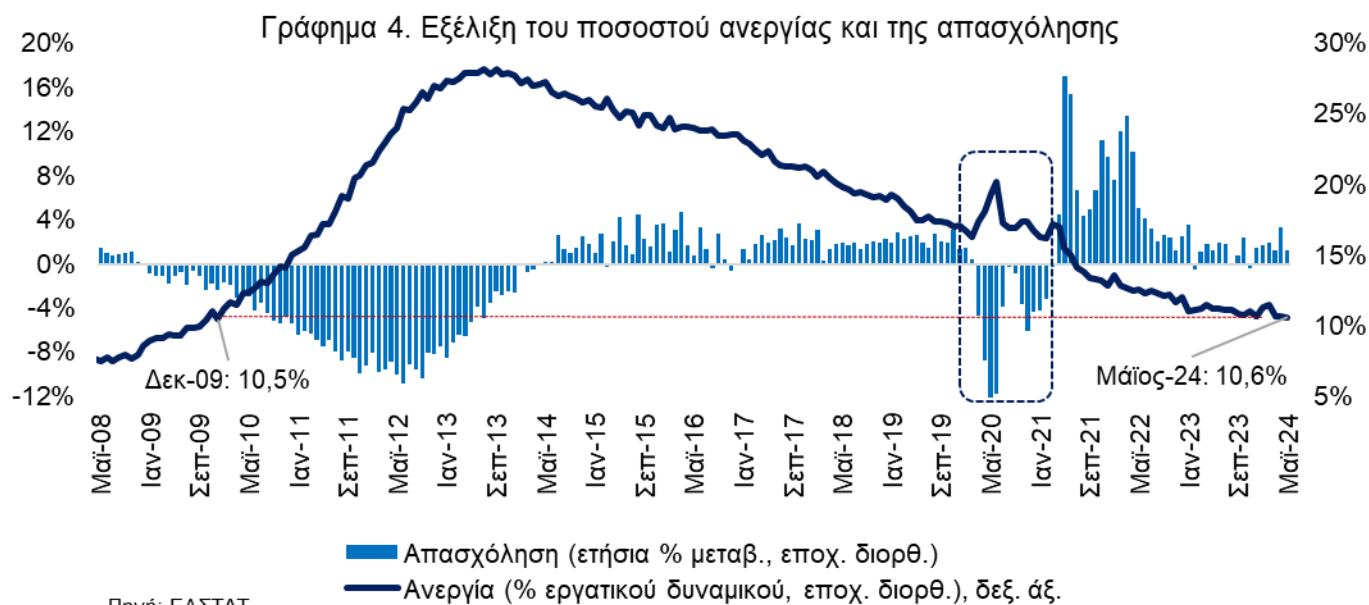


Πηγές: ΕΛΣΤΑΤ, Υπουργείο Εθνικής Οικονομίας και Οικονομικών

Από την έναρξη του 2024, η Ελλάδα προχώρησε επιτυχώς σε άντληση ρευστότητας από τις διεθνείς αγορές χρέους συνολικού ύψους Ευρώ 8,15 δισ. Αυτό επετεύχθη μέσω δύο νέων εκδόσεων ομολόγων: τους δεκαετούς τον Φεβρουάριο, και τους τριακονταετούς τον Μάιο, ύψους Ευρώ 4 δισ., και Ευρώ 3 δισ. αντίστοιχα. Επιπλέον, πραγματοποιήθηκαν πέντε επανεκδόσεις υφιστάμενων ομολόγων, μέσω των οποίων αντλήθηκαν συνολικά Ευρώ 1,15 δισ. Η διαφορά της απόδοσης του ελληνικού δεκαετούς Ομολόγου Ελληνικού Δημοσίου (ΟΕΔ) έναντι του αντίστοιχου γερμανικού ελαφρώς αυξήθηκε σε 122 μονάδες βάσης (μ.β.) στις 25.6.2024, από 104 μονάδες βάσης στις 29.12.2023, παραμένοντας ωστόσο χαμηλότερα από την αντίστοιχη διαφορά του ιταλικού ομολόγου από τον Μάιο του 2023.

Επιπρόσθετα, το 2023 η Ελλάδα πέτυχε ένα στόχο-ορόσημο, ανακτώντας την επενδυτική βαθμίδα μετά από 13 χρόνια σύμφωνα με διάφορους οίκους αξιολόγησης (S&P, Fitch, DBRS). Επιπλέον, ως αποτέλεσμα της συνεχούς βελτίωσης των μακροοικονομικών και δημοσιονομικών μεγεθών, η S&P τον Απρίλιο του 2024 αναβάθμισε την προοπτική της Ελλάδας σε θετική από σταθερή, με το αξιόχρεο της Ελλάδας να παραμένει αμετάβλητο στο BBB-.

Το ποσοστό της ανεργίας διαμορφώθηκε σε 11% κατά μέσο όρο τους πρώτους πέντε μήνες του 2024, από 11,2% την ίδια περίοδο το 2023 (Γράφημα 4). Η αύξηση της απασχόλησης επιταχύνθηκε την περίοδο Ιανουαρίου-Μαΐου 2024 σε σύγκριση με το πρώτο πεντάμηνο του 2023 (1,9% έναντι 1,5%), ενώ οι άνεργοι μειώθηκαν με πιο ήπιο ρυθμό (-0,4% έναντι -13,3%).



Η εγχώρια αγορά ακινήτων παρέμεινε ισχυρή τόσο το 2023, όσο και το πρώτο τρίμηνο του 2024. Σύμφωνα με τα πιο πρόσφατα (προσωρινά) στοιχεία της Τράπεζας της Ελλάδος, οι ονομαστικές τιμές των κατοικιών αυξήθηκαν κατά 13,8% το 2023, και κατά 10,4% σε ετήσια βάση το πρώτο τρίμηνο του 2024. Ομοίως, οι τιμές των επαγγελματικών ακινήτων (γραφεία και καταστήματα) παρέμειναν σε ανοδική πορεία το 2023, σημειώνοντας αύξηση κατά 5,9% και 6,9% αντίστοιχα. Οι τιμές των ακινήτων στην Ελλάδα δεν έχουν ανακάμψει πλήρως στα επίπεδα που είχαν καταγραφεί πριν από την κρίση δημόσιου χρέους της τελευταίας δεκαετίας. Συγκεκριμένα, μέχρι το 1^ο τρίμηνο του 2024, οι ονομαστικές τιμές των κατοικιών παρέμειναν κατά 4% κάτω από την κορύφωσή τους το 3^ο τρίμηνο του 2008, ανακάμπτοντας σωρευτικά κατά περίπου 66,4% από το κατώτατο σημείο τους το 3^ο τρίμηνο του 2017. Οι αντίστοιχοι δείκτες για τις τιμές γραφείων και καταστημάτων λιανικής πώλησης είναι σήμερα 9,4% και 3,2% χαμηλότεροι από τις υψηλότερες τιμές που καταγράφηκαν το 2010. Σημειώνεται ότι μόνο ένα μέρος των συναλλαγών στην αγορά οικιστικών ακινήτων χρηματοδοτείται από το εγχώριο τραπεζικό σύστημα, με τους ετήσιους ρυθμούς αύξησης των στεγαστικών δανείων να παραμένουν αρνητικοί.

Το πρώτο τρίμηνο του 2024, η κερδοφορία, μετά από φόρους των ελληνικών τραπεζών κατέγραψε αύξηση (κατά 39% σε σύγκριση με την αντίστοιχη περίοδο του 2023). Αυτή η ανάκαμψη μπορεί να αποδοθεί στην αύξηση των καθαρών εσόδων από τόκους και προμήθειες, ενώ τα λειτουργικά έξοδα αυξήθηκαν συγκρατημένα (Τράπεζα της Ελλάδος, Έκθεση Νομισματικής Πολιτικής, Ιούνιος 2024). Ο Συνολικός Δείκτης Κεφαλαίου (TCR) των ελληνικών τραπεζών, σε ενοποιημένη βάση, ανήλθε σε 18,9% το πρώτο τρίμηνο του 2024, από 16,6% το πρώτο τρίμηνο του 2023, ενώ ο Δείκτης Κεφαλαίου Κοινών Μετοχών της Κατηγορίας 1 (Common Equity Tier 1 – CET 1) ανήλθε σε 15,4% αντίστοιχα, από 13,5% το πρώτο τρίμηνο του 2023.

Τους πρώτους πέντε μήνες του 2024, οι καταθέσεις του ιδιωτικού τομέα στο εγχώριο τραπεζικό σύστημα μειώθηκαν κατά Ευρώ 3,9 δισ., έναντι συνολικής αύξησης Ευρώ 5,8 δισ. το 2023. Το υπόλοιπο της συνολικής χρηματοδότησης του ιδιωτικού τομέα ανήλθε σε Ευρώ 116,5 δισ. στο τέλος Μαΐου του 2024, ενώ ο δωδεκάμηνος ρυθμός μεταβολής χρηματοδότησης προς τον ιδιωτικό τομέα διαμορφώθηκε σε 4,8%

τον Μάιο του 2024, έναντι 3,1% τον Μάιο του 2023. Συγκεκριμένα ο ετήσιος ρυθμός μεταβολής της χρηματοδότησης προς τις μη χρηματοπιστωτικές επιχειρήσεις διαμορφώθηκε σε 7,6% τον Μάιο του 2024, ενώ προς τα νοικοκυριά παρέμεινε σε αρνητικό έδαφος.

Οι προοπτικές της Ελληνικής Οικονομίας

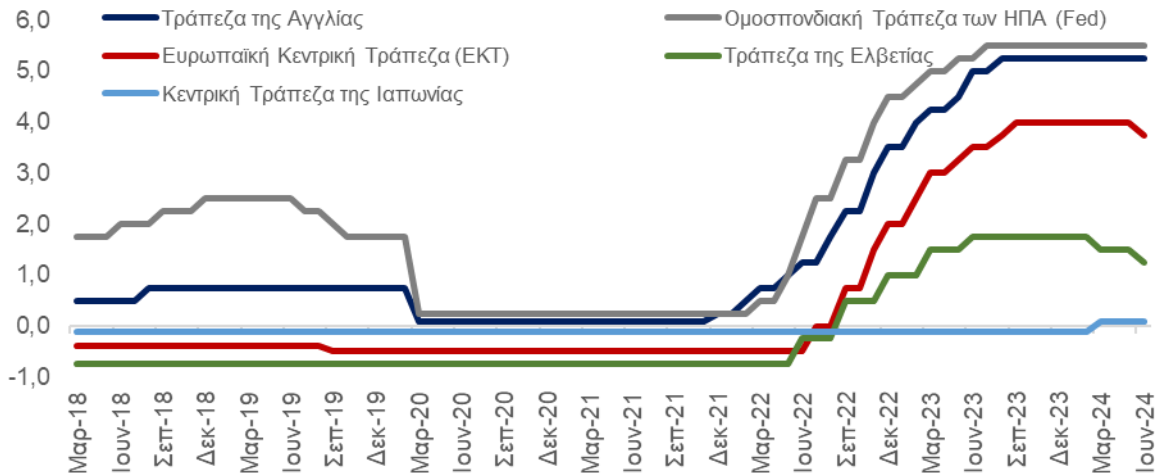
Σύμφωνα με τις πιο πρόσφατες προβλέψεις (Υπουργείο Εθνικής Οικονομίας και Οικονομικών, Ευρωπαϊκή Επιτροπή, Διεθνές Νομισματικό Ταμείο, Τράπεζα της Ελλάδος), ο ρυθμός αύξησης του πραγματικού ΑΕΠ εκτιμάται ότι θα κυμανθεί μεταξύ 2% και 2,5% το 2024 και 1,9% με 2,6% το 2025, σημαντικά υψηλότερα από τον μέσο όρο της Ευρωζώνης (0,8% και 1,4% αντίστοιχα, σύμφωνα με την Ευρωπαϊκή Επιτροπή). Η οικονομική μεγέθυνση προβλέπεται ότι θα υποστηριχθεί κυρίως από: (i) την αυξημένη συμβολή των επενδύσεων, πρωτίστως λόγω της απορρόφησης των πόρων του Ταμείου Ανάκαμψης και Ανθεκτικότητας (TAA), την εκτέλεση του Προϋπολογισμού Δημοσίων Επενδύσεων (ΠΔΕ) και των αυξανόμενων ροών Ξένων Άμεσων Επενδύσεων (ΞΑΕ), (ii) την ενίσχυση της εξωστρέφειας των ελληνικών επιχειρήσεων, καθώς και (iii) την ανθεκτικότητα της ιδιωτικής κατανάλωσης, καθώς οι πληθωριστικές πιέσεις σταδιακά υποχωρούν.

Παγκόσμια Οικονομία

Το πρώτο εξάμηνο του 2024, η παγκόσμια οικονομία παρέμεινε ανθεκτική, παρά τις γεωπολιτικές αναταραχές και τα υψηλά επιτόκια. Ο παγκόσμιος πληθωρισμός υποχωρεί ταχύτερα του αναμενόμενου και οι αγορές εργασίας παραμένουν ισχυρές. Η ανάκαμψη διαφέρει ανά περιοχή, με τις Ηνωμένες Πολιτείες (ΗΠΑ) και αρκετές αναδυόμενες αγορές να συνεχίζουν να παρουσιάζουν ισχυρή ανάπτυξη, σε αντίθεση με τη ζώνη του ευρώ.

Η περιοριστική νομισματική πολιτική συνεχίστηκε, καθώς ήταν απαραίτητη για την τιθάσευση του επίμονου πληθωρισμού, παρά την πρώτη μείωση των επιτοκίων από ορισμένες κεντρικές τράπεζες στις αρχές του έτους. Τον Ιούνιο η Ομοσπονδιακή Τράπεζα των ΗΠΑ (FED) διατήρησε αμετάβλητο το επιτόκιο πολιτικής, στο εύρος 5,25%-5,50%, το υψηλότερο επίπεδο των τελευταίων 23 ετών, για έβδομη διαδοχική συνεδρίαση. Επιπλέον, η Τράπεζα της Αγγλίας (BoE), μία από τις πρώτες κεντρικές τράπεζες που ξεκίνησαν τις αυξήσεις των επιτοκίων, διατήρησε αμετάβλητο τα επιτόκιο πολιτικής στο 5,25% στη συνεδρίαση του Ιουνίου, το υψηλότερο επίπεδο από το 2008. Η Ευρωπαϊκή Κεντρική Τράπεζα (ΕΚΤ) μετά τις διαδοχικές αυξήσεις των επιτοκίων το 2022 και το 2023, στην τελευταία της συνεδρίαση (Ιούνιος 2024) μείωσε τα επιτόκια κατά 25 μονάδες βάσης, συμπεριλαμβανομένου του βασικού επιτοκίου αναχρηματοδότησης στο 4,25%. Πρόσφατα, οι κεντρικές τράπεζες σε άλλες χώρες όπως η Ελβετία, ο Καναδάς και η Σουηδία μείωσαν τα βασικά επιτόκια κατά 25 μονάδες βάσης έως και 50 μονάδες βάσης (Γράφημα 5).

Γράφημα 5. Βασικά επιτόκια κεντρικών τραπεζών, %

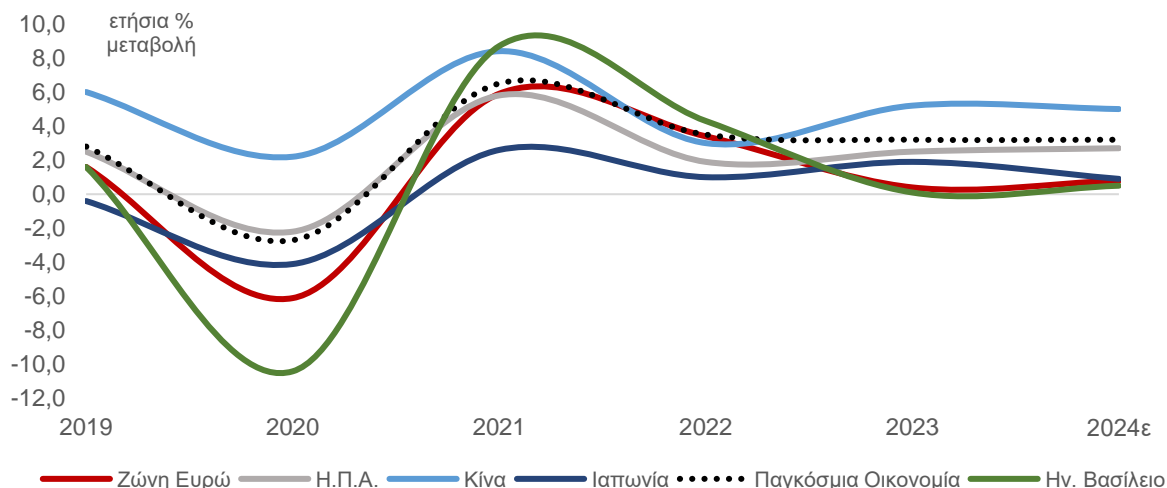


Πηγή: Bloomberg

Fed: Ανώτατο όριο, ΕΚΤ: Διευκόλυνσης αποδοχής καταθέσεων

Σύμφωνα με το Διεθνές Νομισματικό Ταμείο (World Economic Outlook Update, Απρίλιος 2024), η παγκόσμια οικονομία αυξήθηκε με ρυθμό 3,2% το 2023, ο οποίος αναμένεται να παραμείνει σταθερός στο 3,2% το 2024 και το 2025 (Γράφημα 6). Οι παγκόσμιες πληθωριστικές πιέσεις αποκλιμακώνονται από τα μέσα του 2022, κυρίως λόγω της μείωσης των τιμών των καυσίμων και των ενεργειακών προϊόντων και της νομισματικής πολιτικής των κεντρικών τραπεζών. Ο παγκόσμιος πληθωρισμός αναμένεται να μειωθεί από 6,8% το 2023 σε 5,9% το 2024 και 4,5% το 2025, με τις προηγμένες οικονομίες να επιστρέφουν στους στόχους τους για τον πληθωρισμό νωρίτερα από τις αναδυόμενες αγορές και τις αναπτυσσόμενες οικονομίες, ενώ ο παγκόσμιος πληθωρισμός θα παραμείνει πάνω από τα προ πανδημικά επίπεδα.

Γράφημα 6. Ρυθμοί μεταβολής ΑΕΠ επιλεγμένων χωρών



Πηγή: Διεθνές Νομισματικό Ταμείο

Παρά τη σημαντική αυστηροποίηση της νομισματικής πολιτικής, η οικονομία των Ηνωμένων Πολιτειών Αμερικής (ΗΠΑ) κατέγραψε καλύτερες επιδόσεις από τις αναμενόμενες. Πιο συγκεκριμένα, ο ρυθμός αύξησης του ΑΕΠ εκτιμάται ότι θα επιβραδυνθεί οριακά από 2,7% το 2023 σε 2,5% το 2024 και θα περιοριστεί σε 1,9% το 2025 (IMF, World Economic Outlook Update, Απρίλιος 2024). Παράλληλα, η οικονομία της Κίνας αναπτύχθηκε στις αρχές του 2024, υποστηριζόμενη από τη θετική συμβολή των καθαρών εξαγωγών. Η οικονομία της Κίνας αναμένεται να αναπτυχθεί με ρυθμό 5% το 2024 και 4,5% το 2025 (IMF country report, Μάιος 2024).

Οι κύριες αβεβαιότητες που θα μπορούσαν να επηρεάσουν την παγκόσμια οικονομία, στο προσεχές μέλλον, είναι οι εξής:

Πρώτον, οι γεωπολιτικές εντάσεις στην Ουκρανία και στη Μέση Ανατολή. Η διάρκεια της ρωσικής εισβολής στην Ουκρανία και η πιθανότητα ενός ευρύτερου πολέμου στη Μέση Ανατολή, θα μπορούσαν να διαταράξουν το παγκόσμιο εμπόριο και τις εξαγωγές φυσικού αερίου και πετρελαίου, ενδεχομένως, οδηγώντας σε νέες πληθωριστικές πιέσεις.

Δεύτερον, υπάρχει ο κίνδυνος παγκόσμιου γεωοικονομικού κατακερματισμού και η αύξηση του προστατευτισμού. Η πανδημία και η ενεργειακή κρίση έχουν επηρεάσει τις διεθνείς σχέσεις και την αντιπαλότητα μεταξύ των ΗΠΑ και της Κίνας. Επιπλέον, οι κυβερνήσεις έχουν προωθήσει πρωτοβουλίες, όπως ο νόμος για τη μείωση του πληθωρισμού (IRA) και της παραγωγής ημιαγωγών (Chips Act) στις ΗΠΑ και η αντίστοιχη ευρωπαϊκή πρόταση, το Βιομηχανικό Σχέδιο Πράσινης Συμφωνίας. Τέλος, το παγκόσμιο εμπόριο αναδιαμορφώνεται λόγω των διαταραχών από τους δασμούς και τις κυρώσεις στις εμπορικές συμφωνίες.

Τρίτον, οι εκλογές. Το 2024, είναι ένα καθοριστικό εκλογικό έτος, λαμβάνοντας υπόψη ότι περισσότερο από τον μισό πληθυσμό του πλανήτη αναμένεται να προσέλθει στις κάλπες. Η αβέβαιη έκβαση των εκλογών στις ΗΠΑ αποτελεί σημαντική πηγή κινδύνου ενώ θα μπορούσε να αναδιαμορφώσει το παγκόσμιο πολιτικό τοπίο. Επιπλέον, τα αποτελέσματα των εκλογών στην Ευρώπη αναμένεται να επηρεάσουν την ατζέντα της Ευρωπαϊκής Ένωσης, σε σημαντικά πεδία, όπως η πράσινη μετάβαση και η μεταναστευτική πολιτική. Τέλος, το αποτέλεσμα των γαλλικών εκλογών μπορεί να αυξήσει την πολιτική αβεβαιότητα και την πολιτική αστάθεια, αυξάνοντας τον κίνδυνο πρόσθετων δημοσιονομικών μέτρων στη Γαλλία και διαμορφώνοντας τη δυναμική στην Ευρώπη.

Τέταρτον, η υιοθέτηση της τεχνητής νοημοσύνης. Η τεχνητή νοημοσύνη αλλάζει ραγδαία την παγκόσμια οικονομία και ενισχύει την ανάπτυξη και την παραγωγικότητα. Ταυτόχρονα, η τεχνητή νοημοσύνη εγκυμονεί κινδύνους για την απασχόληση και τις επιχειρήσεις, οι οποίες αδυνατούν να ακολουθήσουν τις εξελίξεις.

ΕΥΡΩΖΩΝΗ

Σύμφωνα με τις μακροοικονομικές προβλέψεις της Ευρωπαϊκής Κεντρικής Τράπεζας του (Ιούνιος 2024), οι κύριοι παράγοντες που διαδραμάτισαν σημαντικό ρόλο στην ήπια ανάκαμψη της ζώνης του ευρώ, στις αρχές του 2024, ήταν η άνοδος της δαπάνης των νοικοκυριών και η ώθηση από το καθαρό εμπόριο. Πέραν αυτού, η ανθεκτικότητα της αγοράς εργασίας, με ιστορικά χαμηλά επίπεδα ποσοστών ανεργίας και η μειωμένη επίδραση της περιοριστικής νομισματικής πολιτικής, ενισχύουν τη δυναμική της ανάπτυξης.

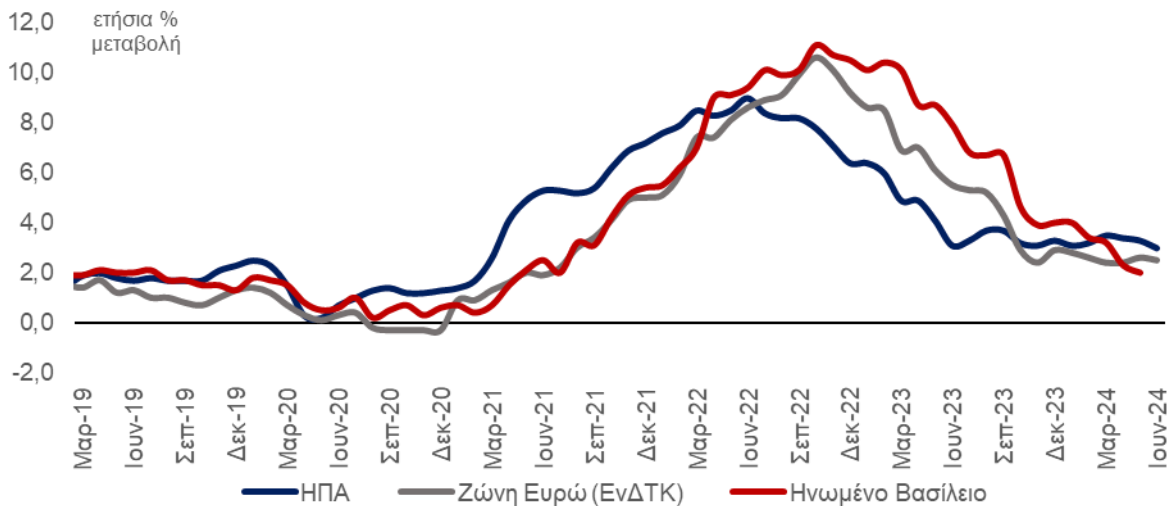
Στο πρώτο τρίμηνο του 2024, το ΑΕΠ αυξήθηκε κατά 0,3%, σε σχέση με το προηγούμενο τρίμηνο, μετά από πέντε τρίμηνα αρνητικής ή στάσιμης ανάπτυξης. Ο ρυθμός αύξησης του πραγματικού ΑΕΠ αναμένεται να διαμορφωθεί στο 0,9% το 2024, από 0,6% το 2023, και προβλέπεται να ενισχυθεί στο 1,4% το 2025 και στο 1,6% το 2026 (Μακροοικονομικές Προβλέψεις της ΕΚΤ, Ιούνιος 2024). Οι προοπτικές για

την αύξηση του ΑΕΠ αναθεωρήθηκαν ελαφρώς προς τα πάνω για το 2024, καθώς η Γερμανία, η μεγαλύτερη οικονομία της Ευρώπης κατέγραψε ανάπτυξη 0,2% στο πρώτο τρίμηνο του 2024, μετά από συρρίκνωση κατά 0,5% στο τελευταίο τρίμηνο του 2023.

Με βάση τον εναρμονισμένο δείκτη τιμών καταναλωτή, ο πληθωρισμός στη ζώνη του ευρώ διαμορφώθηκε στο 2,5% τον Ιούνιο του 2024, έναντι 2,6% τον Μάιο και 5,5% τον Ιούνιο του 2023 (Γράφημα 7). Ο πληθωρισμός προβλέπεται να μειωθεί από 5,4% το 2023 σε 2,5% το 2024, 2,2% το 2025 και 1,9% το 2026, κοντά στον στόχο της ΕΚΤ (Μακροοικονομικές Προβλέψεις της ΕΚΤ, Ιούνιος 2024). Ο δομικός πληθωρισμός, ο οποίος δεν περιλαμβάνει τις ευμετάβλητες τιμές της ενέργειας και των τροφίμων, αναμένεται να μειωθεί από 4,9% το 2023 σε 2,8% το 2024, 2,2% το 2025 και 2,0% το 2026.

Παρόλο που τα ποσοστά αθέτησης των ευρωπαϊκών μοχλευμένων δανείων αναμένεται να αυξηθούν στο 4% το 2024 από 3% το 2023 (Fitch Ratings), το συνολικό ποσό των αθετήσεων εξακολουθεί να βρίσκεται σε ιστορικά επίπεδα. Η προσέγγιση υψηλότερων επιτοκίων από την ΕΚΤ, η οποία αντικατοπτρίζει το τρέχον μακροοικονομικό περιβάλλον, ενδέχεται να δημιουργήσει προκλήσεις στο μέλλον για τους ισολογισμούς επιχειρήσεων και νοικοκυριών. Η επιδείνωση των ποσοστών αθέτησης υποχρεώσεων μπορεί να εκδηλωθεί σε βραχυπρόθεσμη μεταβλητότητα στις κεφαλαιαγορές και να αποτελέσει μεσοπρόθεσμο κίνδυνο για την ανάπτυξη.

Γράφημα 7. Αποκλιμάκωση των πληθωριστικών πιέσεων



Πηγή: Bloomberg

Τέλος, η αγορά εργασίας παραμένει ανθεκτική, αν και ο ρυθμός αύξησης της απασχόλησης προβλέπεται να επιβραδυνθεί από 1,4% το 2023 σε 0,8% το 2024 και να σταθεροποιηθεί στο 0,4% το 2025 (Μακροοικονομικές Προβλέψεις της ΕΚΤ, Ιούνιος 2024).

Χώρες στις οποίες δραστηριοποιείται ο Όμιλος

Κύπρος

Η οικονομική δραστηριότητα στην Κύπρο αυξήθηκε κατά 3,4% (ετήσια μεταβολή, στοιχεία με εποχική διόρθωση), το πρώτο τρίμηνο του 2024, καταγράφοντας τον τρίτο υψηλότερο ρυθμό οικονομικής μεγέθυνσης μεταξύ των κρατών-μελών της Ευρωπαϊκής Ένωσης.

Η Ευρωπαϊκή Επιτροπή (Spring 2024 Economic Forecast) εκτιμά ότι το ΑΕΠ θα αυξηθεί κατά 2,8% το 2024. Η οικονομική μεγέθυνση θα στηριχθεί στην ενχώρια ζήτηση, με την ιδιωτική κατανάλωση να ενισχύεται από την άνοδο της απασχόλησης και τις τουριστικές επιδόσεις. Η χαλάρωση της νομισματικής πολιτικής και η διαδικασία αποπληθωρισμού, σε συνδυασμό με την αύξηση των μισθών, θα στηρίξουν το πραγματικό διαθέσιμο εισόδημα. Οι επενδύσεις θα ενισχυθούν από υφιστάμενα και επερχόμενα κατασκευαστικά έργα (σε διάφορους τομείς όπως στον τουρισμό, στην εκπαίδευση και την υγεία) καθώς και από την εφαρμογή του Σχεδίου Ανάκαμψης και Ανθεκτικότητας.

Ο ετήσιος πληθωρισμός, βάσει του Εναρμονισμένου Δείκτη Τιμών Καταναλωτή (ΕνΔΤΚ) επιβραδύνθηκε από 8,1% το 2022, σε 3,9% το 2023, ενώ σύμφωνα με την Ευρωπαϊκή Επιτροπή (Spring 2024 Economic Forecast), αναμένεται να συνεχίσει να επιβραδύνεται σε 2,4% το 2024, κυρίως λόγω της πτώσης των τιμών της ενέργειας και των τροφίμων.

Το δημόσιο χρέος μειώθηκε σημαντικά από 85,6% του ΑΕΠ το 2022, σε 77,3% το 2023 και εκτιμάται ότι θα μειωθεί σε 70,6% το 2024 κυρίως λόγω του πρωτογενούς πλεονάσματος και της μεγάλης αύξησης του ονομαστικού ΑΕΠ (Ευρωπαϊκή Επιτροπή, Spring 2024 Economic Forecast).

Ρουμανία

Το ΑΕΠ της Ρουμανίας αυξήθηκε κατά 1,8% σε ετήσια βάση, το πρώτο τρίμηνο του 2024 (εποχικά και ημερολογιακά προσαρμοσμένα στοιχεία) λόγω της ισχυρής εγχώριας ζήτησης. Σύμφωνα με την Ευρωπαϊκή Επιτροπή (Spring 2024 Economic Forecast), το ΑΕΠ προβλέπεται να αυξηθεί κατά 3,3% το 2024, από 2,1% το 2023. Η ιδιωτική κατανάλωση αναμένεται να καταγράψει ισχυρή επίδοση, λαμβάνοντας ώθηση από τον επιβραδυνόμενο πληθωρισμό, την αύξηση των πραγματικών διαθέσιμων εισοδημάτων και τη χαλάρωση των χρηματοπιστωτικών συνθηκών. Η δημόσια κατανάλωση παραμένει ισχυρή, ενώ ο ρυθμός αύξησης των επενδύσεων προβλέπεται να επιβραδυνθεί σε σύγκριση με το 2023. Οι καθαρές εξαγωγές προβλέπεται να έχουν αρνητική συμβολή στο ΑΕΠ, λόγω της επιτάχυνσης των εισαγωγών σε συνδυασμό με τις αδύναμες αναπτυξιακές προοπτικές των κύριων εμπορικών εταίρων στην Ευρωπαϊκή Ένωση.

Ο ετήσιος πληθωρισμός βάσει του ΕνΔΤΚ, διαμορφώθηκε σε 9,7% το 2023, υπερβαίνοντας τον μέσο όρο της Ευρωπαϊκής Ένωσης (6,4%). Η Ευρωπαϊκή Επιτροπή (Spring 2024 Economic Forecast) προβλέπει ότι θα διαμορφωθεί σε 5,9% το 2024, καθώς η εξασθένιση των πληθωριστικών πιέσεων συνεχίζεται.

Τέλος, ο λόγος του δημοσίου χρέους προς το ΑΕΠ αναμένεται να αυξηθεί από 48,8% το 2023, σε 50,9% το 2024 (Ευρωπαϊκή Επιτροπή, Spring 2024 Economic Forecast).

Ηνωμένο Βασίλειο

Το ΑΕΠ στο Ηνωμένο Βασίλειο αυξήθηκε κατά 0,3% σε ετήσια βάση, στο πρώτο τρίμηνο του 2024. Η Ευρωπαϊκή Επιτροπή (Spring 2024 Economic Forecast) εκτιμά ότι το ΑΕΠ θα αυξηθεί κατά 0,5% το τρέχον έτος, έναντι οριακής αύξησης κατά 0,1% το 2023.

Η Τράπεζα της Αγγλίας αύξησε πέντε φορές το βασικό της επιτόκιο το 2023, στο 5,25%, λόγω του υψηλού πληθωρισμού. Ωστόσο, το πρώτο εξάμηνο του 2024 το βασικό επιτόκιο παρέμεινε αμετάβλητο. Ο πληθωρισμός με βάση τον Δείκτη Τιμών Καταναλωτή (συμπεριλαμβανομένου του κόστους στέγασης ιδιοκτητών-CPIH), διαμορφώθηκε σε 6,8% κατά μέσο όρο το 2023, ενώ, σύμφωνα με την Ευρωπαϊκή Επιτροπή (European Economic Forecast, Spring 2024), αναμένεται να επιβραδυνθεί σε 2,4% το 2024.

ΣΤΡΑΤΗΓΙΚΟ ΣΧΕΔΙΟ

Ο Όμιλος, μέσω της εκδήλωσης ενημέρωσης επενδυτών στις 7 Ιουνίου του 2023, παρουσίασε το Στρατηγικό Σχέδιο για την περίοδο 2023-2025, θέτοντας τις βάσεις για τη δημιουργία αξίας και την περαιτέρω ενδυνάμωση της κερδοφορίας, αξιοποιώντας τη δυναμική της ισχυρής παρουσίας στην αγορά, την ηγετική θέση σε εξειδικευμένους και με ισχυρές προοπτικές κλάδους της οικονομίας, τη διαρκή δέσμευσή στη δημιουργία αξίας για τους μετόχους και την αποδεδειγμένη προσήλωσή στην τήρηση των δεσμεύσεών του.

Οι νέες στρατηγικές προτεραιότητες του Ομίλου επικεντρώνονται στην ενίσχυση της κερδοφορίας, στη διατήρηση της ανθεκτικότητας του ισολογισμού και στη δημιουργία και τη διανομή κεφαλαίων, ενώ βασίζονται στην επιτυχή υλοποίηση του Μετασχηματισμού και στην αξιοποίηση των συγκριτικών πλεονεκτημάτων του Ομίλου.

Το νέο στρατηγικό σχέδιο εστιάζει στη βελτίωση της κερδοφορίας σε όλες τις επιχειρηματικές μονάδες στοχεύοντας σε αύξηση της κερδοφορίας του Ομίλου με ετήσιο ρυθμό 20% έως το 2025. Η ευνοϊκή δυναμική στο Καθαρό Έσοδο Τόκων, που υποστηρίζεται περαιτέρω από το μακροοικονομικό περιβάλλον, θα συνεχίσει να αυξάνει τα έσοδα, ενώ η συνεχής επικέντρωση στην εξοικονόμηση κόστους θα δημιουργήσει περιθώριο ασφαλείας έναντι των πληθωριστικών πιέσεων.

Οι σαφώς καθορισμένοι **στρατηγικοί πυλώνες** που θα οδηγήσουν στην αύξηση της κερδοφορίας στο σύνολο του Ομίλου είναι οι εξής:

- α) Αύξηση των βασικών εσόδων στη λιανική τραπεζική, ενίσχυση της παραγωγικότητας μέσω αυτοματοποίησης των διαδικασιών και μετάπτωση του μεγαλύτερου μέρους των προϊόντων και υπηρεσιών στα ψηφιακά κανάλια, μείωση του Δείκτη Κόστους προς Έσοδα.
- β) Αναβάθμιση των παρεχόμενων λύσεων για τη διεύρυνση της πελατειακής βάσης στο private banking και άλλους επιλεγμένους πελάτες με παράλληλες επενδύσεις σε τεχνολογία για τον εκσυγχρονισμό του μοντέλου υπηρεσιών.
- γ) Ενίσχυση της θέσης του Ομίλου στην αγορά των επιχειρηματικών χορηγήσεων και διασφάλιση ισχυρών αποδόσεων, με παράλληλη αύξηση των εσόδων από προμήθειες και συνεχή βελτίωση του λειτουργικού μοντέλου.
- δ) Βελτίωση της κερδοφορίας από τις διεθνείς δραστηριότητες με επιτάχυνση της δυναμικής των χορηγήσεων μέσω ψηφιακών καναλιών, αξιοποιώντας τα δυνατά σημεία στον τομέα των πληρωμών και του Wealth Management για την αύξηση των εσόδων από προμήθειες, τον μετασχηματισμό των λειτουργιών και την αύξηση της παραγωγικότητας.
- ε) Συνέχιση της πειθαρχημένης ανάπτυξης του χαρτοφυλακίου χορηγήσεων, διατηρώντας παράλληλα ισχυρά επίπεδα ρευστότητας. Ο Όμιλος στοχεύει στον περιορισμό του Δείκτη MEA Ομίλου, βελτιώνοντας τον δείκτη κάλυψης MEA χωρίς επίπτωση στο Κόστος Πιστωτικού Κινδύνου και διατηρώντας τον Δείκτη Δανείων προς Καταθέσεις κάτω από 80%, καθ' όλη τη διάρκεια υλοποίησης του Στρατηγικού Σχεδίου.
- στ) Κλιμάκωση της στρατηγικής βιώσιμων χρηματοδοτήσεων ώστε να αξιοποιηθεί πλήρως η υφιστάμενη ισχυρή δυναμική της αγοράς και να τηρηθούν οι σταθερές δεσμεύσεις στα θέματα ESG. Ενσωμάτωση κριτηρίων ESG στο πλαίσιο αποδοχών και διαχείρισης κινδύνων και πλήρης ενσωμάτωση της στρατηγικής βιώσιμων χρηματοδοτήσεων σε όλο το επιχειρηματικό και λειτουργικό μοντέλο της Τράπεζας.

Κατά τη διάρκεια του στρατηγικού πλάνου, η Τράπεζα θα επικεντρωθεί στις παρακάτω τρεις οικονομικές προτεραιότητες:

Κερδοφορία

- Σημαντική βελτίωση της κερδοφορίας σε όλες τις Επιχειρηματικές Μονάδες και συνεχής μείωση των κινδύνων του ισολογισμού επιτρέπει την ανακατανομή κεφαλαίου από τη μονάδα Μη εξυπηρετούμενων στοιχείων Ενεργητικού σε άλλους τομείς με σημαντικές δυνατότητες δημιουργίας κερδών
- Ενίσχυση των εσόδων υποστηριζόμενη από μία ισχυρή επίδοση στο Καθαρό Έσοδο από Τόκους η οποία αποδίδεται σε μεγάλο βαθμό στην πιστωτική επέκταση καθώς και στο ευνοϊκό περιβάλλον αυξανόμενων επιτοκίων
- Διαχείριση κόστους περιορίζοντας έτσι τον αντίκτυπο των πληθωριστικών πιέσεων και μείωση των Λειτουργικών Εξόδων μέσα από συγκεκριμένες ενέργειες

Ισολογισμός

- Διαφοροποιημένος και ανθεκτικός ισολογισμός, με ρευστοποιήσιμα στοιχεία ενεργητικού (<80% LDR)
- Μείωση των μη εξυπηρετούμενων ανοιγμάτων, μέσω οργανικής και μη οργανικής απομόχλευσης, περαιτέρω υποχώρηση του Δείκτη ΜΕΑ και βελτίωση του Δείκτη Κάλυψης ΜΕΑ καθώς και περαιτέρω αποκλιμάκωση του Κόστους Πιστωτικού Κινδύνου
- Ευρεία, καλά διαφοροποιημένη και ανθεκτική καταθετική βάση

Δημιουργία και διανομή κεφαλαίου

- Δημιουργία κεφαλαίου ως αποτέλεσμα των ισχυρών καθαρών κερδών.
- Επίτευξη υψηλότερου Δείκτη Κεφαλαίων Κοινών Μετοχών της Κατηγορίας 1 με πλήρη εφαρμογή της Βασιλείας III (FL CET1) έναντι του στόχου της Διοίκησης 13%.
- Επανεκκίνηση της καταβολής μερισμάτων από τα κέρδη του 2023.

Στα τέλη του 2023, ανακοινώθηκε μια στρατηγική συνεργασία ορόσημο (project Unicorn) με ένα παγκόσμιο συστημικό χρηματοπιστωτικό ίδρυμα (UniCredit S.P.A.), εισάγοντας μια μοναδική συνεργασία σε γεωγραφικές περιοχές και προϊόντα.

Η συμφωνία περιελάμβανε 3 βασικούς πυλώνες:

1. Στρατηγική επένδυση της UniCredit στον Όμιλο
2. Πώληση του 90,1% του μετοχικού κεφαλαίου της Alpha Bank Romania S.A στην UniCredit S.P.A. έναντι (i) 9,9% του μετοχικού κεφαλαίου της UniCredit Bank S.A. "UniCredit Romania" και (ii) 256 εκατ. ευρώ σε μετρητά. Με την ολοκλήρωση της Συναλλαγής, η οποία υπόκειται σε όλες τις ισχύουσες ρυθμιστικές εγκρίσεις, η Alpha Bank θα κατέχει το 9,9% της Alpha Bank Romania S.A. και UniCredit Romania. Επιπλέον, η συναλλαγή αναμένεται να ολοκληρωθεί έως το τέλος του 2024. Μετά την ολοκλήρωση της Συναλλαγής, η Alpha Bank Romania S.A θα συγχωνευθεί με την UniCredit Romania σχηματίζοντας μια τραπεζική οντότητα στην οποία η Alpha Bank θα κατέχει το 9,9%.
3. Εμπορική συμφωνία στο Bancassurance μέσω της εξαγοράς της Alpha Life από την UniCredit S.p.A και στη διαχείριση περιουσιακών στοιχείων μέσω της διανομής αμοιβαίων κεφαλαίων UniCredit μέσω του δικτύου του Ομίλου

Αυτή η εξέλιξη θα επιτρέψει στον Όμιλο να υλοποιήσει τις στρατηγικές του προτεραιότητες και να επιταχύνει την εκτέλεση του επιχειρησιακού του σχεδίου μέσω ισχυρής συνεργασίας με αξιόπιστο διεθνή εταίρο.

ΑΝΑΛΥΣΗ ΟΙΚΟΝΟΜΙΚΩΝ ΣΤΟΙΧΕΙΩΝ ΤΟΥ ΟΜΙΛΟΥ

Στις 30.6.2024, το Σύνολο του Ενεργητικού του Ομίλου αυξήθηκε κατά Ευρώ 1,1 δισ. ή 1,5% σε σχέση με την 31.12.2023, ανερχόμενο σε Ευρώ 74,7 δισ.

Οι Υποχρεώσεις προς πελάτες ανήλθαν σε Ευρώ 48,2 δισ., μειωμένες κατά Ευρώ 259 εκατ. ή 0,5% σε σχέση με την 31.12.23. Οι Ομολογίες έκδοσής μας και λοιπές δανειακές υποχρεώσεις ανήλθαν σε Ευρώ 3,4 δισ. και παρουσιάζονται αυξημένες σε σχέση με την 31.12.2023 καθώς στο πλαίσιο του προγράμματος EMTN, κατά το πρώτο εξάμηνο του 2024, ο Όμιλος εξέδωσε νέο ομόλογο υψηλής εξοφλητικής προτεραιότητας ονομαστικής αξίας Ευρώ 400 εκατ. και νέο ομολογιακό δάνειο μειωμένης εξασφάλισης ονομαστικής αξίας Ευρώ 500 εκατ., ενώ αποπλήρωσε πρόωρα χρέος μειωμένης εξασφάλισης ονομαστικής αξίας Ευρώ 369 εκατ. Στις 27 Μαρτίου 2024, η Τράπεζα αποπλήρωσε χρηματοδότηση TLTRO ύψους 1 δισ. ευρώ και αύξησε τον δανεισμό της από άλλες τράπεζες μέσω συμβάσεων επαναγοράς τίτλων κατά 1,4 δισ. ευρώ.

Τα Δάνεια και απαιτήσεις κατά πελατών παρουσίασαν μικρή μείωση κατά Ευρώ 336 εκατ. σε σχέση με 31.12.2023 κα ανήλθαν στα Ευρώ 35,8 δισ., με αποτέλεσμα ο δείκτης δανείων προς καταθέσεις να ανέρχεται σε 74% (31.12.2023: 75%)¹.

Μέρος της παραπάνω μείωσης οφείλεται στην κατάταξη ως Στοιχεία Ενεργητικού προς πώληση των δανειακών χαρτοφυλακίων του έργου Gaia II (το οποίο περιλαμβάνει κυρίως μη εξυπηρετούμενα εξασφαλισμένα δάνεια λιανικής) και ενός κυπριακού χαρτοφυλακίου μη εξυπηρετούμενων δανείων.

Στις 30.6.2024, το υπόλοιπο των Αξιογράφων επενδυτικού χαρτοφυλακίου ανερχόταν σε Ευρώ 17,2 δισ. (31.12.2023: Ευρώ 16 δισ.) παρουσιάζοντας αύξηση 7%. Η απόκτηση κυρίως τίτλων υψηλότερης απόδοσης συμβάλλει στην κερδοφορία και ρευστότητα του Ομίλου.

¹ Ο δείκτης δανείων προς καταθέσεις παρουσιάζεται στο Παράρτημα της Έκθεσης Διαχείρισης του Διοικητικού Συμβουλίου

Μετά τις αλλαγές στο μείγμα χρηματοδότησής και τις επενδύσεις σε τίτλους, το Ταμείο και διαθέσιμα σε Κεντρικές Τράπεζες παρέμειναν σταθερά στα Ευρώ 4,2 δισ. (31.12.2023: Ευρώ 4,2 δισ.).

Τα Συνολικά Ίδια Κεφάλαια του Ομίλου ανήλθαν σε Ευρώ 7,6 δισ. στις 30.6.2024, αυξημένα κατά Ευρώ 283 εκατ. σε σύγκριση με τις 31.12.2023, κυρίως λόγω των αποτελεσμάτων της περιόδου μείον την καταβολή μερίσματος για το κεφαλαιακό μέσο «AT1». Ο Συνολικός Δείκτης Κεφαλαιακής Επάρκειας του Ομίλου ανέρχεται σε 19%, αυξημένος σε σχέση με την 31.12.2023 (18,8%), επιτρέποντας στην Τράπεζα να λειτουργεί πολύ πάνω από τις κεφαλαιακές απαιτήσεις της έως τις 30.6.2024. Σημειώνεται ότι οι δείκτες κεφαλαιακής επάρκειας του Ομίλου περιλαμβάνουν ήδη δεδουλευμένο μέρισμα για τα αποτελέσματα του 2024 σύμφωνα με την πολιτική διανομής του. Εξαιρουμένης της πρόβλεψης για μερίσματα, οι δείκτες κεφαλαιακής επάρκειας αυξάνονται κατά περίπου 37 μονάδες βάσης και ο συνολικός δείκτης κεφαλαιακής επάρκειας διαμορφώνεται σε 19,4%.

Αναφορικά με τα αποτελέσματα του πρώτου εξαμήνου 2024, τα καθαρά κέρδη μετά από φόρους εισοδήματος του Ομίλου ανήλθαν σε Ευρώ 322 εκατ. (30.6.2023: Ευρώ 303 εκατ.), επηρεασμένα κυρίως από την αύξηση των καθαρών εσόδων από τόκους ύψους Ευρώ 50 εκατ. σε σύγκριση με την αντίστοιχη περσινή περίοδο. Ακολουθούν οι κύριοι παράγοντες που επηρέασαν τα αποτελέσματα του πρώτου εξαμήνου του 2024:

- Οι καθαροί τόκοι-έσοδα διαμορφώθηκαν σε Ευρώ 829 εκατ. (30.6.2023: Ευρώ 779 εκατ.), παρουσιάζοντας αύξηση 6% σε σχέση με τη συγκριτική περίοδο. Η αύξηση οφείλεται κυρίως στην αύξηση των επιτοκίων των χαρτοφυλακίων δανείων και ομολόγων και του υψηλότερου χαρτοφυλακίου τίτλων μετά τις αγορές που έγιναν στην περίοδο και αντισταθμίζεται εν μέρει από το αυξημένο κόστος χρηματοδότησης και τη σταδιακή αύξηση των επιτοκίων των προθεσμιακών καταθέσεων.
- Τα καθαρά έσοδα από αμοιβές και προμήθειες για την περίοδο ανήλθαν σε Ευρώ 197 εκατ. (30.6.2023: Ευρώ 173 εκατ.) παρουσιάζοντας αύξηση 14%, κυρίως λόγω αυξημένων προμηθειών για έκδοση εταιρικών ομολογιακών δανείων και αυξημένων προμηθειών από περιουσιακά στοιχεία υπό διαχείριση και αμοιβαία κεφάλαια.
- Τα αποτελέσματα από διακοπή αναγνωρίσεως χρηματοοικονομικών στοιχείων του ενεργητικού που αποτιμώνται στο αναπόσβεστο κόστος για την περίοδο 2024 ήταν κέρδος Ευρώ 29 εκατ. (30.6.2023: 1 εκατ ζημιά) και αφορά κυρίως την πώληση κρατικών ομολόγων.
- Τα αποτελέσματα χρηματοοικονομικών πράξεων για το 2024 ανήλθαν σε κέρδη Ευρώ 20 εκατ. (30.6.2023: κέρδη Ευρώ 30 εκατ.), αντιπροσωπεύοντας μείωση 33%. Τα κέρδη οφείλονται κυρίως σε συναλλαγματικές διαφορές και στην αποτίμηση ομολόγων και λοιπών τίτλων στην εύλογη αξία μέσω των αποτελεσμάτων. Το ποσό για το 2024, περιλαμβάνει ζημιές ύψους Ευρώ 10 εκατ. λόγω της Δημόσιας Πρότασης επί των ομολογίων Tier 2 ύψους Ευρώ 500 εκατ., με δυνατότητα ανάκλησης το Φεβρουάριο 2025, με τιμή αγοράς 99,75%, οι οποίες προσέκλυσαν συμμετοχή ομολογιούχων σε ποσοστό 73,7%.
- Τα λοιπά έσοδα για την περίοδο που έληξε στις 30.6.2024 ανήλθαν σε 20 εκατ. ευρώ (30.6.2023: 20 εκατ. ευρώ).
- Τα λειτουργικά έξοδα της περιόδου ανήλθαν σε Ευρώ 418 εκατ. (30.6.2023: Ευρώ 421 εκατ.) και αναλύονται ως ακολούθως:
 - Οι αμοιβές και έξοδα προσωπικού ύψους Ευρώ 182 εκατ. (Ευρώ 30.6.2023: 165 εκατ.) αυξήθηκαν κατά Ευρώ 17 εκατ., κυρίως λόγω αύξησης των μισθών και αυξημένου κόστους των προγραμμάτων μεταβλητών αποδοχών.
 - Τα Γενικά διοικητικά έξοδα ύψους Ευρώ 152 εκατ. (30.6.2023: Ευρώ 182 εκατ.) μειώθηκαν κυρίως λόγω του ότι δεν οφείλονται εισφορές σε ταμεία εξυγίανσης για το έτος 2024.
 - Οι Αποσβέσεις ύψους Ευρώ 84 εκατ. (30.6.2023: Ευρώ 75 εκατ.) είναι αυξημένες λόγω επενδύσεων στο τομέα της πληροφορικής στο έτος 2023 στο πλαίσιο των έργων ψηφιακού μετασχηματισμού.
- Οι Ζημιές απομείωσης, προβλέψεις για την κάλυψη του πιστωτικού κινδύνου και συναφή έξοδα ανήλθαν σε Ευρώ 211 εκατ. (30.6.2023: Ευρώ 163 εκατ.), παρουσιάζοντας αύξηση 29% σε σχέση με το εξάμηνο του 2023, και περιλαμβάνουν ζημιές απομείωσης ύψους Ευρώ 142 εκατ. για τα δανειακά χαρτοφυλάκια MEA που ταξινομούνται ως κατεχόμενα προς πώληση (συμπεριλαμβανομένων των νέων συναλλαγών για δάνεια Gaia II και Κύπρου που ταξινομήθηκαν ως κατεχόμενα προς πώληση στις 30.6.2024, καθώς και δάνεια που είχαν ήδη ταξινομηθεί ως κατεχόμενα προς πώληση για τα έργα Hermes, Solar, Leasing και Gaia I). Το αποτέλεσμα που δεν αφορά σε συναλλαγές πώλησης δανείων ανήλθε σε 69 εκατ. ευρώ.¹
- Τα έξοδα συσχετιζόμενα με τη διαχείριση πιστωτικού κινδύνου παρουσιάζονται ως ξεχωριστό χρηματοοικονομικό κονδύλιο και ανήλθαν σε Ευρώ 47 εκατ. για την περίοδο που έληξε στις 30.6.2024 (30.6.2023: Ευρώ 39 εκατ.). Η αύξηση οφείλεται στις νέες συνθετικές τιτλοποιήσεις (project Blue και Compass) που ολοκληρώθηκαν το δεύτερο εξάμηνο του 2023.
- Οι Ζημιές απομείωσης παγίων και συμμετοχών για το πρώτο εξάμηνο του 2024 ανήλθαν σε Ευρώ 5 εκατ. (30.6.2023: Ευρώ 1 εκατ.) και περιλαμβάνουν κυρίως ζημιές απομείωσης που αφορούν ακίνητα περιουσιακά στοιχεία του έργου Skyline.
- Τα Κέρδη/(ζημιές) από πώληση παγίων και συμμετοχών για το πρώτο εξάμηνο του 2024 ανήλθαν σε κέρδη ύψους Ευρώ 4 εκατ. (30.6.2023: Ευρώ 12 εκατ.) και αφορούν κυρίως τη διάθεση ακινήτων για το έργο Skyline. Το συγκριτικό μέγεθος περιλάμβανε κέρδος Ευρώ 8 εκατ. για ακίνητα περιουσιακά στοιχεία του έργου Sky, το οποίο ολοκληρώθηκε το 2023.
- Οι προβλέψεις και τα έξοδα μετασχηματισμού ανήλθαν σε Ευρώ 10 εκατ. το πρώτο εξάμηνο του 2024 (30.6.2023: Ευρώ 19 εκατ.). Τα συγκριτικά στοιχεία περιλαμβάνουν έξοδο προγράμματος αποχώρησης προσωπικού (VSS) και ενός άτυπου προγράμματος

¹ Οι Ζημιές απομείωσης αξίας και προβλέψεις για την κάλυψη πιστωτικού κινδύνου, εξαιρουμένης της επίδρασης των συναλλαγών MEA παρουσιάζονται στο Παράρτημα της Έκθεσης του Διοικητικού Συμβουλίου.

αποχώρησης ύψους Ευρώ 39 εκατ. και έσοδο ύψους Ευρώ 25 εκατ από αντιστροφή πρόβλεψης ενδεχόμενης υποχρέωσης σχετικά με το έργο Sky.

- Ο φόρος εισοδήματος για την περίοδο που έληξε στις 30.6.2024 ανήλθε σε Ευρώ 127 εκατ. (30.6.2023: 112 εκατ.).
- Τα καθαρά κέρδη/(ζημίες) μετά από φόρους εισοδήματος από διακοπείσες δραστηριότητες ύψους Ευρώ 42 εκατ. (30.6.2023: Ευρώ 42 εκατ.) περιλαμβάνουν τα εξαμηνιαία αποτελέσματα των θυγατρικών Alpha Life και Alpha Bank Romania, που αποτελούν μέρος της συναλλαγής πώλησης με την UniCredit S.p.A., καθώς και των θυγατρικών Alpha Leasing Romania και Alpha Insurance Brokers (Σημείωση 32 των οικονομικών καταστάσεων).

Δεδομένου ότι ο Όμιλος έχει δεσμευτεί σε συγκεκριμένους στόχους μέσω των ανακοινώσεων του επικαιροποιημένου στρατηγικού σχεδίου, η Διοίκηση παρακολουθεί τα προσαρμοσμένα κέρδη/ζημίες του Ομίλου έναντι των στόχων που έχει θέσει, προκειμένου να παρακολουθεί την υλοποίηση του επιχειρηματικού σχεδίου. Τα προσαρμοσμένα αποτελέσματα δεν περιλαμβάνουν αποτελέσματα που δεν σχετίζονται με την κανονική πορεία των επιχειρηματικών δραστηριοτήτων ή που δεν είναι επαναλαμβανόμενα. Ενδεικτικά, τα κύρια στοιχεία εσόδων και εξόδων που εξαιρούνται για σκοπούς υπολογισμού προσαρμοσμένου κέρδους παρατίθενται παρακάτω:

- Έξοδα μετασηματισμού
- Αποτελέσματα λόγω εκποίησης μη βασικών περιουσιακών στοιχείων και αποτελέσματα συναλλαγών Μη Εξυπηρετούμενων Ανοιγμάτων.
- Αποτελέσματα με βραχυπρόθεσμο αντίκτυπο ή που προκύπτουν από απροσδόκητα ή έκτακτα γεγονότα με σημαντικό οικονομικό αντίκτυπο.
- Αρχική (εφάπαξ) επίδραση από την υιοθέτηση νέων ή τροποποιημένων Διεθνών Προτύπων Χρηματοοικονομικής Αναφοράς (ΔΠΧΑ).
- Εφάπαξ φορολογικά έξοδα και κέρδη/ζημίες.

Τα προσαρμοσμένα κέρδη για το πρώτο εξάμηνο του 2024 ανήλθαν σε Ευρώ 437 εκατ. έναντι Ευρώ 357 εκατ. τη συγκριτική περίοδο του 2023. Ανάλυση των προσαρμοσμένων κερδών παρουσιάζεται στο Παράρτημα της Έκθεσης Διοίκησης του Διοικητικού Συμβουλίου.

ΣΗΜΑΝΤΙΚΑ ΓΕΓΟΝΟΤΑ

- Στις 5.2.2024, η Τράπεζα ολοκλήρωσε την έκδοση ομολογιακού δανείου υψηλής εξοφλητικής προτεραιότητας ονομαστικής αξίας Ευρώ 400 εκατ., διάρκειας 6,25 ετών, με δικαίωμα ανάκλησης στα 5,25 έτη, ονομαστικού επιτοκίου 5% και απόδοσης 5,125%.
- Η Τράπεζα έχει ξεκινήσει την πώληση δύο περιμέτρων δανειακών χαρτοφυλακίων και εργάζεται για την ολοκλήρωση των σχετικών βημάτων εκτέλεσης των συναλλαγών. Οι συναλλαγές προβλέπεται να εκτελούνται μέσω δομής τιτλοποιήσεων σύμφωνα με το ελληνικό πλαίσιο τιτλοποιήσεων (N.3156/2003) και τον ελληνικό νόμο για το πρόγραμμα παροχής εγγύησης σε τιτλοποιήσεις πιστωτικών ιδρυμάτων (N.4649/2019), όπως έχουν τροποποιηθεί και ισχύουν. Με βάση τα παραπάνω, τα χαρτοφυλάκια έχουν ταξινομηθεί ως κατεχόμενα προς πώληση. Οι δύο περιμέτροι είναι οι εξής:
 - περίμετρος ύψους Ευρώ 0,5 δις. κυρίως ενυπόθηκων στεγαστικών μη εξυπηρετούμενων ανοιγμάτων («GAIA I») και αναμένεται να ολοκληρωθεί εντός του 4ου τριμήνου του 2024.
 - περίμετρος ύψους Ευρώ 0,4 δις., αποτελούμενη κυρίως από ανοίγματα σε μικρές επιχειρήσεις και ΜΜΕ/μεγάλες επιχειρήσεις («GAIA II»), η οποία αναμένεται να ολοκληρωθεί εντός του 2025

Επιπλέον, η Τράπεζα έχει ξεκινήσει διαδικασίες για την πώληση περιμέτρου ύψους Ευρώ 0,1 δις. που αποτελείται κυρίως από κυπριακά εξασφαλισμένα ανοίγματα χαρτοφυλακίου μη εξυπηρετούμενων ανοιγμάτων («SKY II») και εργάζεται για την ολοκλήρωση των σχετικών βημάτων για την εκτέλεση της συναλλαγής. Η συναλλαγή προβλέπεται να ολοκληρωθεί εντός του 2024. Με βάση τα παραπάνω, το συγκεκριμένο χαρτοφυλάκιο έχει χαρακτηριστεί ως κατεχόμενο προς πώληση.

- Η Alpha Υπηρεσιών και Συμμετοχών Α.Ε. («Alpha Holdings») ολοκλήρωσε στις 4.6.2024 την έκδοση ομολογιών χαμηλής εξοφλητικής προτεραιότητας κατηγορίας II (subordinated Tier II notes) σταθερού επιτοκίου με ρήτρα αναπροσαρμογής (fixed rate reset), ύψους Ευρώ 500 εκατ. και λήξεως στις 19.03.2034 («Νέες Ομολογίες»). Οι Νέες Ομολογίες εκδίδονται με δυνατότητα ανάκλησης στα 5,25 έτη με κουπόνι 6% και απόδοση 6,125%. Παράλληλα, η Alpha Holdings απηύθυνε πρόσκληση για την εξαγορά (η «Πρόταση») των ομολογιών χαμηλής εξοφλητικής προτεραιότητας κατηγορίας 2 (subordinated Tier 2 notes) σταθερού επιτοκίου με ρήτρα αναπροσαρμογής (fixed rate reset) ύψους Ευρώ 500 εκατ. εκδόσεως της Alpha Holdings στις 13 Φεβρουαρίου 2020 (εφεξής οι «Ομολογίες») σε τιμή αγοράς 99,75%. Η Πρόταση πραγματοποιήθηκε σε εθελοντική βάση, στο πλαίσιο ενεργητικής διαχείρισης του παθητικού της Τράπεζας, επιτρέποντας στους επενδυτές τη μεταφορά της θέσης τους στη νέα έκδοση. Η συμμετοχή στην Τελική Δημόσια Πρόταση ανήλθε σε 73,7% με περιθώριο επαναφοράς 327 μονάδες βάσης και περιθώριο περίπου 120 μονάδων βάσης εντός αυτού του αναχρηματοδοτούμενου ομολόγου.
- Η Alpha Υπηρεσιών και Συμμετοχών Α.Ε. («Alpha Holdings»), έλαβε στις 5.6.2024 την απαραίτητη εποπτική έγκριση για τη διανομή μερίσματος ύψους Ευρώ 122 εκατ. από τα κέρδη του 2023. Το ποσό ισοδυναμεί με διανομή του 20% των κερδών του 2023, συμπεριλαμβανομένου του σκέλους της επαναγοράς ιδίων μετοχών. Όπως έχει ήδη ανακοινωθεί στο επενδυτικό κοινό, πρόθεση της Alpha Holdings είναι να διανείμει το μισό του ποσού ή 61 εκατ. ευρώ με τη μορφή μερίσματος σε μετρητά, που ισοδυναμεί με ποσό Ευρώ 0,026 ανά μετοχή. Το υπόλοιπο θα αξιοποιηθεί για την διαδικασία επαναγοράς ιδίων μετοχών υπό τους συνήθεις όρους και σύμφωνα με την ισχύουσα νομοθεσία. Η έγκριση των εποπτικών αρχών για την ακύρωση των ιδίων μετοχών, οι οποίες θα αποκτηθούν από την Εταιρεία στο πλαίσιο του προγράμματος επαναγοράς, έχει ήδη ληφθεί. Επιπλέον, στις 24.07.2024 η Τακτική Γενική Συνέλευση έδωσε τη σχετική έγκριση.

- Στις 20.6.2024, η Alpha Υπηρεσιών και Συμμετοχών ανακοίνωσε την αναδιάρθρωση της Alpha Leasing S.M.S.A. («Alpha Leasing») μέσω διάσπασής της (η «Διάσπαση»). Η ολοκλήρωση της Διάσπασης περιλαμβάνει (i) την εισφορά των εξυπηρετούμενων συμβάσεων χρηματοδοτικής μίσθωσης μαζί με τα σχετικά ακίνητα στην Alpha Έρευνα Αγοράς ΜΑΕ, νεοσύστατη εταιρεία του Ομίλου, η οποία θα παραμείνει μέλος του Ομίλου και θα αδειοδοτηθεί ως εταιρία χρηματοδοτικής μίσθωσης, (ii) την εισφορά περιμέτρου μη εξυπηρετούμενων συμβάσεων χρηματοδοτικής μίσθωσης μαζί με τα σχετικά ακίνητα με Μικτή Λογιστική Αξία Ευρώ 0,24 δισ. («Χαρτοφυλάκιο Andros»), προς την Hellas Capital Leasing Μονοπρόσωπη Ανώνυμη Εταιρεία, ελληνική εταιρεία χρηματοδοτικής μίσθωσης, η οποία ανήκει εξ ολοκλήρου σε κεφάλαια που διαχειρίζεται ή συμβουλεύει η Bain Capital («HCL»), (iii) την εισφορά των ανακτηθέντων ακινήτων της Alpha Leasing που αποτελούν μέρος της περιμέτρου Skyline σε νεοσύστατη/ες εταιρεία/ες ειδικού σκοπού (SPV (s)) και (iv) την εισφορά των υπόλοιπων ανακτηθέντων ακινήτων της Alpha Leasing σε νεοσύστατη εταιρεία ειδικού σκοπού (SPV) που θα παραμείνει μέρος του Ομίλου.
Υπό το πρίσμα των ανωτέρω, στις 19.6.2024, η Alpha Leasing και ο μοναδικός μέτοχός της Alpha Συμμετοχών Α.Ε. («Alpha Holding») προέβησαν στη σύναψη δεσμευτικής συμφωνίας με την HCL και τον μέτοχο της ι) για την εισφοράς του Χαρτοφυλακίου Andros στην HCL και ιι) την συνακόλουθη πώληση από την Alpha Holding στον μέτοχο της HCL του ποσοστού συμμετοχής που θα αποκτήσει η Alpha Holding στην HCL ως αποτέλεσμα της παραπάνω εισφοράς, μετά την ολοκλήρωση της Διάσπασης.
- Στις 27.06.2024, η πιστοληπτική ικανότητα της Alpha Bank αναβαθμίστηκε από την Moody's Ratings σε επενδυτική βαθμίδα Baa3 με θετικές προοπτικές.

ΔΙΑΧΕΙΡΙΣΗ ΚΙΝΔΥΝΩΝ

Ο Όμιλος έχει θεμελιώσει ένα πλαίσιο διεξοδικής διαχείρισης των κινδύνων που αντιμετωπίζει, στηριζόμενος στις βέλτιστες πρακτικές και λαμβάνοντας υπ' όψιν τις εποπτικές απαιτήσεις. Το πλαίσιο αυτό που βασίζεται στην κοινή ευρωπαϊκή νομοθεσία και στο ισχύον σύστημα κοινών τραπεζικών κανόνων, αρχών και προτύπων, εξελίσσεται διαρκώς με την πάροδο του χρόνου και εφαρμόζεται στην καθημερινή διεξαγωγή των δραστηριοτήτων του Ομίλου εντός και εκτός συνόρων, καθιστώντας αποτελεσματική την εταιρική διακυβέρνηση της Ομίλου.

Από τον Νοέμβριο του 2014 ο Όμιλος εμπίπτει στο πλαίσιο του Ενιαίου Εποπτικού Μηχανισμού (EEM) –του συστήματος χρηματοπιστωτικής εποπτείας το οποίο περιλαμβάνει την Ευρωπαϊκή Κεντρική Τράπεζα και την Τράπεζα της Ελλάδος– και, ως ένα σημαντικό πιστωτικό ίδρυμα, εποπτεύεται άμεσα από την Ευρωπαϊκή Κεντρική Τράπεζα (ΕΚΤ). Ο Ενιαίος Εποπτικός Μηχανισμός λειτουργεί από κοινού με την Ευρωπαϊκή Αρχή Τραπεζών (EAT), το Ευρωπαϊκό Κοινοβούλιο, την Ευρωμάδα, την Ευρωπαϊκή Επιτροπή και το Ευρωπαϊκό Συμβούλιο Συστημικού Κινδύνου (ΕΣΣΚ) στο πλαίσιο των αντίστοιχων αρμοδιοτήτων τους.

Το ισχύον τραπεζικό κανονιστικό πλαίσιο στην Ευρωπαϊκή Ένωση (ΕΕ), το πλαίσιο κεφαλαιακής Βασιλείας III, ισχύει από την 1η Ιανουαρίου 2014. Το εν λόγω πλαίσιο τέθηκε σε εφαρμογή με τον «Κανονισμό (ΕΕ) 575/2013 σχετικά με τις απαιτήσεις προληπτικής εποπτείας για πιστωτικά ιδρύματα και επιχειρήσεις επενδύσεων» (Κανονισμός για τις κεφαλαιακές απαιτήσεις ή ΚΚΑ) που δημοσιεύθηκε στις 27 Ιουνίου 2013, σε συνδυασμό με την «Οδηγία 2013/36/ΕΕ σχετικά με την πρόσβαση στη δραστηριότητα πιστωτικών ιδρυμάτων και την προληπτική εποπτεία πιστωτικών ιδρυμάτων και επιχειρήσεων επενδύσεων» (Capital Requirements Directive IV, ή CRD IV) που δημοσιεύθηκε στις 27 Ιουνίου 2013 και έχει ενσωματωθεί στο ελληνικό νομοθετικό πλαίσιο με τον Νόμο 4261/2014. Το πλαίσιο τροποποιήθηκε με τον κανονισμό (ΕΕ) 2019/876 (CRR II) της 20ής Μαΐου 2019 και την οδηγία (ΕΕ) 2019/878 (CRD V) της 20ής Μαΐου 2019. Το τελευταίο έχει ενσωματωθεί στο ελληνικό νομοθετικό πλαίσιο με τον Νόμο 4799/2021.

Ο Όμιλος προσδιορίζει και επανεξετάζει τη στρατηγική ανάληψης κινδύνων μέσω: (α) του προσδιορισμού του βαθμού στον οποίο ο Όμιλος επιθυμεί να αναλαμβάνει κινδύνους (risk appetite), (β) της εκτίμησης των ενδεχόμενων επιπτώσεων της στρατηγικής ανάπτυξης δραστηριοτήτων στον καθορισμό των ορίων ανάληψης κινδύνων, ώστε οι σχετικές αποφάσεις να συνδυάζουν την προβλεπόμενη κερδοφορία με το ενδεχόμενο απωλειών και (γ) της ανάπτυξης κατάλληλων διαδικασιών για την εφαρμογή της στρατηγικής αυτής μέσω ενός μηχανισμού κατανομής ευθυνών ανάληψης κινδύνων μεταξύ των Μονάδων του Ομίλου.

Συγκεκριμένα, ο Όμιλος, λαμβάνοντας υπ' όψιν τη φύση, την έκταση και την πολυπλοκότητα των δραστηριοτήτων του, καθώς και το προφίλ κινδύνου, αναπτύσσει τη στρατηγική ανάληψης κινδύνων γύρω από τις κάτωθι τρεις γραμμές άμυνας:

- Οι μονάδες 1ης γραμμής άμυνας (ιδιοκτήτες διαδικασιών) έχουν την πρωταρχική ευθύνη να κατέχουν και να διαχειρίζονται κινδύνους που σχετίζονται με καθημερινές επιχειρησιακές δραστηριότητες.
- Η 2η γραμμή αμυντικών Μονάδων, που περιλαμβάνει τους τομείς του Chief Risk Control Officer, του Chief Credit Officer, καθώς και τη λειτουργική περιοχή Risk Models & Data Validation. Οι τομείς αυτοί είναι ανεξάρτητοι ο ένας από το άλλον και από τις άλλες γραμμές άμυνας. Οι τομείς αυτοί αναφέρονται στον Chief Risk Officer, ο οποίος αναφέρεται στην Επιτροπή Διαχείρισης Κινδύνων του Ομίλου. Οι συγκεκριμένες Μονάδες συνιστούν τη δεύτερη γραμμή άμυνας και λειτουργούν συμπληρωματικά στον έλεγχο των τραπεζικών δραστηριοτήτων της πρώτης γραμμής άμυνας, με στόχο τη διασφάλιση της αντικειμενικότητας στη λήψη αποφάσεων, τη μέτρηση της αποτελεσματικότητας των εν λόγω αποφάσεων σε όρους ανάληψης κινδύνων, τη συμμόρφωση με το ισχύον νομοθετικό και θεσμικό πλαίσιο, μέσω της παρακολούθησης των εσωτερικών κανονισμών και των κανόνων δεοντολογίας, καθώς και τη συγκεντρωτική απεικόνιση και εκτίμηση της συνολικής έκθεσης της Τράπεζας και του Ομίλου σε κίνδυνο, σύμφωνα με τις καθιερωμένες κατευθυντήριες γραμμές.

Η επιχειρησιακή μονάδα Επικύρωσης Δεδομένων δημιουργήθηκε στην Επιχειρησιακή περιοχή Επικύρωσης Υποδειγμάτων και Δεδομένων Κινδύνων, ως δεύτερη γραμμή άμυνας για τη συμμόρφωση με τις εποπτικές οδηγίες Ενοποίησης Δεδομένων και Αναφορών Κινδύνων (Risk Data aggregation and risk reporting (RDARR)).

• Τον εσωτερικό έλεγχο, ο οποίος αποτελεί την τρίτη γραμμή άμυνας. Ο εσωτερικός έλεγχος αποτελεί ανεξάρτητη λειτουργία, αναφέρεται στην Επιτροπή Ελέγχου του Διοικητικού Συμβουλίου και ελέγχει τις δραστηριότητες της Τράπεζας και του Ομίλου, συμπεριλαμβανομένης και της Διαχείρισης Κινδύνων.

Πιστωτικός κίνδυνος

Ο πιστωτικός κίνδυνος απορρέει από την ενδεχόμενη αδυναμία των δανειοληπτών ή των αντισυμβαλλομένων να αποπληρώσουν μέρος ή το σύνολο των οφειλών τους προς τον Όμιλο.

Ο πρωταρχικός στόχος της στρατηγικής του Ομίλου για τη διαχείριση του πιστωτικού κινδύνου, προκειμένου να επιτυγχάνει τη μεγιστοποίηση της προσαρμοσμένης ως προς τον κίνδυνο απόδοσης, είναι η συνεχής, έγκαιρη και συστηματική παρακολούθηση του δανειακού χαρτοφυλακίου και η διατήρηση των πιστοδοτικών ανοιγμάτων εντός του πλαισίου των αποδεκτών συνολικών ορίων ανάληψης κινδύνων. Ταυτόχρονα, εξασφαλίζεται η διεξαγωγή των καθημερινών επιχειρηματικών δραστηριοτήτων του εντός ενός σαφώς καθορισμένου πλαισίου χορήγησης πιστώσεων που υποστηρίζεται από συγκεκριμένα πιστωτικά κριτήρια.

Το πλαίσιο της διαχείρισης του πιστωτικού κινδύνου του Ομίλου αναπτύσσεται έχοντας ως βάση μία σειρά διαδικασιών πιστωτικής πολιτικής καθώς και συστημάτων και υποδειγμάτων μέτρησης, παρακολούθησης και ελέγχου του πιστωτικού κινδύνου. Τα εν λόγω υποδείγματα υπόκεινται σε μία συνεχή διαδικασία επανεξέτασης, προκειμένου να διασφαλιστεί η πλήρης εναρμόνισή τους με το ισχύον θεσμικό και εποπτικό πλαίσιο και η προσαρμογή τους στις εκάστοτε οικονομικές συγκυρίες, της φύσης και έκτασης των επιχειρηματικών δραστηριοτήτων του Ομίλου.

Υπό αυτό το πρίσμα και με στόχο την περαιτέρω ενίσχυση και βελτίωση του πλαισίου διαχείρισης πιστωτικού κινδύνου κατά το πρώτο εξάμηνο του 2024 πραγματοποιήθηκαν οι κάτωθι ενέργειες:

- Ενσωμάτωση στην εγκριτική διαδικασία πιστοδοτήσεων επιχειρήσεων της αξιολόγησης του Περιβαλλοντικού, Κοινωνικού και Κινδύνου Διακυβέρνησης (ΠΚΔ), σε επίπεδο πιστούχου, συναλλαγής και συνολικά σε επίπεδο συναλλαγής.
- Επικαιροποίηση του Κανονισμού Πιστοδοτήσεων Επιχειρηματικής Πίστης (Wholesale), λαμβάνοντας υπόψη τις εποπτικές κατευθυντήριες γραμμές επί θεμάτων διαχείρισης πιστωτικού κινδύνου και την επιχειρησιακή στρατηγική του Ομίλου.
- Επικαιροποίηση του Πλαισίου Διενέργειας Ελέγχου Πιστωτικού Κινδύνου Ομίλου, προκειμένου να διασφαλίζεται η τήρηση των Πολιτικών Πιστωτικού Κινδύνου σε επίπεδο Τράπεζας και Ομίλου.
- Ενίσχυση των υποδειγμάτων πιστωτικού κινδύνου, όπου απαιτείται, ώστε να διατηρούνται επικαιροποιημένα και να διευρύνεται η εφαρμογή τους.
- Επικαιροποίηση του Πλαισίου Επικύρωσης Υποδειγμάτων Πιστωτικού Κινδύνου σύμφωνα με τις πρόσφατες εποπτικές οδηγίες και τις βέλτιστες πρακτικές, το οποίο ενσωματώνει την ποιοτική και ποσοτική επικύρωση των κριτηρίων σημαντικής αύξησης πιστωτικού κινδύνου significant increase in credit risk (SICR).
- Επικαιροποίηση του Εγχειριδίου Συστημάτων Διαβαθμίσεων Πιστωτικού Κινδύνου ώστε να αποτυπώνει τις νέες υλοποιήσεις του έργου Περιβαλλοντικού, Κοινωνικού και Κινδύνου Διακυβέρνησης (ΠΚΔ), στα συστήματα διαβαθμίσεων (ABRS & CreditLens).
- Διαρκής Επικύρωση των Υποδειγμάτων Κινδύνων ώστε να διασφαλίζεται η ακρίβεια, η αξιοπιστία, η σταθερότητα και η προβλεπτική ικανότητα αυτών.
- Διενέργεια συγκριτικής ανάλυσης (benchmarking) κυρίων δεικτών κινδύνων (key risk indicators) των εσωτερικών υποδειγμάτων, με τη χρήση εξωτερικών πηγών (EBA risk dashboard).
- Ανάπτυξη Πλαισίου Επικύρωσης Ποιότητας Δεδομένων (Data Quality Validation Framework) που παρέχει τις κατάλληλες οδηγίες για τη διαδικασία επικύρωσης των δεδομένων.
- Επικαιροποίηση της Πολιτικής Concentration Risk and Credit Threshold, αναφορικά με τα μέγιστα αποδεκτά πιστωτικά όρια μεγάλων επιχειρηματικών ομίλων και την επικαιροποίηση της μεθοδολογίας διαβάθμισης των Κλάδων Οικονομικής Δραστηριότητας.
- Επικαιροποίηση της Πολιτικής Έγκαιρης Προειδοποίησης Πιστωτικού Κινδύνου αναφορικά με την κατηγοριοποίηση των εναυσμάτων έγκαιρης προειδοποίησης των επιχειρήσεων σε Ουσιώδη ή Μη Ουσιώδη, τον εμπλουτισμό των εναυσμάτων έγκαιρης προειδοποίησης των επιχειρήσεων καθώς και την ενσωμάτωση του νέου όρου «Κίνδυνος Λειτουργίας» (Operating Risk).
- Περιοδική διενέργεια ασκήσεων προσομοίωσης ακραίων καταστάσεων (stress tests) ως εργαλείο αξιολόγησης των επιπτώσεων των διαφόρων μακροοικονομικών σεναρίων στη διαμόρφωση της επιχειρησιακής στρατηγικής, στη λήψη επιχειρηματικών αποφάσεων και στην κεφαλαιακή θέση του Ομίλου. Οι ασκήσεις προσομοίωσης ακραίων καταστάσεων υλοποιούνται σύμφωνα με τις απαιτήσεις του εποπτικού πλαισίου και αποτελούν βασική συνιστώσα της στρατηγικής διαχείρισης του πιστωτικού κινδύνου του Ομίλου.

Περιβαλλοντικοί -Κοινωνικοί και Κίνδυνοι Διακυβέρνησης

Ο Όμιλος υιοθετεί μια προληπτική προσέγγιση στη διαχείριση των Περιβαλλοντικών Κοινωνικών και Κινδύνων Διακυβέρνησης (ΠΚΔ), με ιδιαίτερη έμφαση στους κινδύνους που προκύπτουν από την κλιματική και περιβαλλοντική αλλαγή, η οποία αποτελεί βασικό παράγοντα της Στρατηγικής Διαχείρισης Κινδύνων.

Ακολουθώντας τις συστάσεις της Ομάδας Εργασίας για τις Χρηματοοικονομικές Γνωστοποιήσεις σχετικά με το Κλίμα (TCFD), η Τράπεζα αξιολογεί τις τρέχουσες και επικείμενες περιβαλλοντικές πολιτικές, τις νομικές απαιτήσεις και τις κατευθυντήριες οδηγίες που σχετίζονται με το κλίμα και το περιβάλλον με στόχο να αποτυπώνει και να διαχειρίζεται αποτελεσματικά τυχόν μεταβατικούς και φυσικούς κινδύνους που αφορούν τις δραστηριότητές της. Σε αυτό το πλαίσιο, ο Όμιλος έχει αναπτύξει ένα ολοκληρωμένο σχέδιο δράσης, το οποίο υπέβαλε στην ΕΚΤ τον Μάιο του 2021, σχετικά με το τρόπο ενσωμάτωσης της αξιολόγησης του κλιματικού κινδύνου στις λειτουργίες του και στη διαδικασία διαχείρισης κινδύνου. Η εφαρμογή του σχεδίου ξεκίνησε τον Ιούνιο του 2021, συνεχίστηκε κατά τη διάρκεια του 2022 και ενισχύθηκε λαμβάνοντας υπόψη τις απαιτήσεις της άσκησης ακραίων καταστάσεων κλιματικού κινδύνου και την ανατροφοδότηση που ελήφθη από την εποπτική αρχή (SSM) στο πλαίσιο της θεματικής άσκησης. Αξιοποιώντας το έργο που έχει ήδη επιτελεστεί το 2022, η Τράπεζα προχώρησε σε στοχευμένες υλοποιήσεις κατά τη διάρκεια του 2023 και το πρώτο εξάμηνο του 2024, σύμφωνα με τις δεσμεύσεις του σχεδίου δράσης του Ομίλου.

Ο Όμιλος, αναγνωρίζοντας τη συνάφεια και τον δυνητικό αντίκτυπο των κινδύνων που απορρέουν από κλιματικούς και περιβαλλοντικούς παράγοντες, και ιδιαίτερα από την κλιματική αλλαγή, και στο πλαίσιο της ευθυγράμμισής της με τις αντίστοιχες εξωτερικές κατευθυντήριες γραμμές, ανέπτυξε περαιτέρω την ενσωμάτωση του ΠΚΔ στις διαδικασίες αναγνώρισης κινδύνων και αξιολόγησης σημαντικότητας στο συνολικό πλαίσιο διαχείρισης κινδύνων, και δεσμεύεται να παρακολουθεί, να αξιολογεί και να διαχειρίζεται αυτούς τους κινδύνους στο μέλλον και να εμπλουτίσει περαιτέρω τις πολιτικές και τις διαδικασίες, όπου κριθεί σκόπιμο. Πιο συγκεκριμένα, οι ακόλουθες ενέργειες πραγματοποιήθηκαν:

- Ο Όμιλος βελτίωσε την πιστωτική πολιτική του και ενσωμάτωσε στην εγκριτική διαδικασία πιστοδοτήσεων την αξιολόγηση του Περιβαλλοντικού, Κοινωνικού και κινδύνου Διακυβέρνησης (ΠΚΔ), σε επίπεδο πιστούχου, συναλλαγής και συνολικά ανά συναλλαγή (συνδυασμός αξιολόγησης πιστούχου και συναλλαγής).
- Ο Όμιλος έχει αναπτύξει Πολιτική Κινδύνου Φήμης, η οποία καθορίζει τις βασικές αρχές, διαδικασίες και δομή διακυβέρνησης για την αποτελεσματική διαχείριση της έκθεσης σε κίνδυνο φήμης. Η Πολιτική αντιμετωπίζει επίσης τον κίνδυνο φήμης που απορρέει από παράγοντες ΠΚΔ.
- Η Τράπεζα έχει επικαιροποιήσει το Μητρώο Κινδύνων που διατηρεί και αξιολογεί (έκθεση ICAAP) προκειμένου να παρέχει μια ολοκληρωμένη επισκόπηση των βελτιώσεων και της εξέλιξης που έχει επιτευχθεί στους κινδύνους που σχετίζονται με το κλίμα και το περιβάλλον στο Μητρώο Κινδύνων της Τράπεζας.
- Επικαιροποίηση της αξιολόγησης σημαντικότητας (materiality assessment) των ΠΚΔ κινδύνων εντοπίζοντας τους τομείς που είναι περισσότερο ευάλωτοι στους κλιματικούς και περιβαλλοντικούς κινδύνους. Σε ευθυγράμμιση με τις οδηγίες από διάφορες πηγές (π.χ. ΕΚΤ, ΕΑΤ, Ευρωπαϊκή Επιτροπή), η Τράπεζα θεωρεί τους κινδύνους που σχετίζονται με το κλίμα και το περιβάλλον (Climate and Environmental- C&E) ως ενιαίο εγκάρσιο κίνδυνο, ενσωματώνοντας τέτοιους κινδύνους ως κινητήριους παράγοντες του υπάρχοντος χρηματοοικονομικού και μη χρηματοοικονομικού κινδύνου στο πλαίσιο διαχείρισης κινδύνου.

Περισσότερες πληροφορίες παρουσιάζονται στη Μη χρηματοοικονομική Έκθεση 2023.

Για την αντιμετώπιση των κινδύνων, η Τράπεζα έχει αναπτύξει ένα ολοκληρωμένο στρατηγικό σχέδιο αναλαμβάνοντας τις ακόλουθες κύριες δράσεις:

- α. Προσδιόρισε, αξιολόγησε και ιεράρχησε τα θέματα ΠΚΔ που σχετίζονται με τις δραστηριότητες που μπορεί να επηρεάσουν τις λειτουργίες του Ομίλου ή/και τα ενδιαφερόμενα μέρη. Σε αυτό το πλαίσιο, μια ανάλυση επιπτώσεων του δανειακού χαρτοφυλακίου της πραγματοποιήθηκε, αξιοποιώντας το εργαλείο Principles for Responsible Banking (PRB) της UNEPFI και διενεργώντας ανάλυση σημαντικότητας (GRI), προκειμένου να κατανοήσει τις θετικές και αρνητικές κοινωνικοοικονομικές, περιβαλλοντικές και κοινωνικές επιπτώσεις του χαρτοφυλακίου της. Το 2023, ο Όμιλος προχώρησε με τον εντοπισμό των πιο σημαντικών περιοχών/θεμάτων που σχετίζονται με το χαρτοφυλάκιο της θυγατρικής εταιρείας στην Κύπρο, μέσω της χρήσης του εργαλείου ανάλυσης αντικτύπου UNEP FI. Το αποτέλεσμα αυτής της ανάλυσης θα ενσωματωθεί στην στρατηγική βιωσιμότητας της θυγατρικής και θα υποστηρίξει την ευθυγράμμιση με την στρατηγική αειφορίας του Ομίλου.
- β. Εφάρμοσε τακτική παρακολούθησης των βασικών δεικτών απόδοσης (KPIs) (όπως % των εκταμιεύσεων προς Ανανεώσιμες Πηγές Ενέργειας (ΑΠΕ) επί του συνόλου των εκταμιεύσεων προς τον τομέα της Ενέργειας, οι ακαθάριστες εκταμιεύσεις ευθυγραμμισμένες με το πλαίσιο βιώσιμης χρηματοδότησης, ο δείκτης πράσινων περιουσιακών στοιχείων κ.λπ.), που παρακολουθούνται σε τριμηνιαία και ετήσια βάση προκειμένου να λαμβάνονται διορθωτικά μέτρα όταν χρειάζεται. Επιπλέον, η Τράπεζα επικαιροποίησε το 2023 την πολιτική Διαχείρισης Κινδύνων και Εποπτικών Κεφαλαίων ενσωματώνοντας πρόσθετους ΠΚΔ ποσοτικούς δείκτες απόδοσης.
- γ. Βρίσκεται στη διαδικασία ανάπτυξης επιστημονικά τεκμηριωμένων στόχων ανά τομέα γύρω από τις χρηματοδοτούμενες εκπομπές της, σε ευθυγράμμιση με τη συμφωνία του Παρισιού για την κλιματική αλλαγή και τον στόχο μηδενικών καθαρών εκπομπών για το 2050 και θα τους ενσωματώσει στο τριετές επιχειρησιακό της πλάνο.

Επιπλέον, ο Όμιλος έχει ενσωματώσει στο Πλαίσιο Ανάλυσης Κινδύνων του, ένα σύνολο ποσοτικών και ποιοτικών δεσμεύσεων όσον αφορά τους ΠΚΔ κινδύνους.

Πιο συγκεκριμένα:

- Η Τράπεζα ενσωμάτωσε τους κλιματικούς κινδύνους στο συνολικό πλαίσιο διαχείρισης κινδύνων. Όσον αφορά τους ποσοτικούς δείκτες, η Τράπεζα έχει καθορίσει διάφορους δείκτες για το κλίμα και το περιβάλλον, καθώς και κοινωνικούς δείκτες που αποσκοπούν στη βελτίωση της βιωσιμότητας του χαρτοφυλακίου, οι οποίοι περιλαμβάνονται στη Στρατηγική Κινδύνου και Κεφαλαίου (RCS).
- Το 2024 εφαρμόζεται ενισχυμένη διαδικασία πιστοληπτικής αξιολόγησης σύμφωνα με την «Πολιτική Διαχείρισης Κλιματικών, Περιβαλλοντικών, Κοινωνικών και Σχετικών με τη Διακυβέρνηση Κινδύνων στον Επιχειρηματικό Δανεισμό του Ομίλου» ενσωματώνοντας πρόσθετες διαστάσεις των κινδύνων που σχετίζονται με το κλίμα και τη διακυβέρνηση.
- Η Τράπεζα επέκτεινε τον Κατάλογο Εξαίρεσεων (δηλαδή τις δραστηριότητες που δεν χρηματοδοτεί) για να συμπεριλάβει πρόσθετες δραστηριότητες με περιβαλλοντικές και κοινωνικές επιπτώσεις, σύμφωνα με την «Οικουμενική Διακήρυξη των Δικαιωμάτων του Ανθρώπου» των Ηνωμένων Εθνών.
- Ο Όμιλος έχει ενισχύσει τη διαδικασία δέουσας επιμέλειας όσον αφορά την αξιολόγηση του προφίλ ESG/κλιματικού κινδύνου των Πελατών του, μέσω της συλλογής σχετικών πληροφοριών.
- Η Τράπεζα ενσωμάτωσε πληροφορίες σχετικά με το Πιστοποιητικό Ενεργειακής Απόδοσης (ΠΕΑ) των σχετικών ακινήτων στη διαδικασία λήψης πιστωτικών αποφάσεων καθώς και κάθε αποτίμηση εξασφαλίσεων που υπόκειται σε επιλεξιμότητα ΠΕΑ).

Αναφορικά με την ICAAP, η Τράπεζα έχει αναπτύξει ειδικές μεθοδολογίες για τον κλιματικό κίνδυνο προκειμένου να εκτιμήσει τον αντίκτυπο των κλιματικών σεναρίων τόσο από Οικονομική όσον και από Κανονιστική προοπτική. Οι τρέχουσες μεθοδολογίες επικεντρώνονται στον αντίκτυπο τόσο των μεταβατικών όσο και των φυσικών κινδύνων (πλημμύρα και ξηρασία) στον πιστωτικό κίνδυνο, καθώς και στον αντίκτυπο στον λειτουργικό κίνδυνο και στους επιχειρηματικούς και στρατηγικούς κινδύνους, λαμβάνοντας υπόψη την σχετική εκτίμηση σημαντικότητας κινδύνου που έχει πραγματοποιηθεί.

Με στόχο την αξιολόγηση του αντίκτυπου του κλιματικού κινδύνου στον υπολογισμό της Αναμενόμενης Πιστωτικής Ζημιάς συλλέγονται λεπτομερείς πληροφορίες για το ΠΚΔ προφίλ του πιστούχου και της εξασφάλισης (π.χ. τοποθεσία της εξασφάλισης καθώς και πληροφορίες για τα πιστοποιητικά ενεργειακής απόδοσης). Οι πληροφορίες ενσωματώθηκαν στα σχετικά συστήματα δεδομένων και εξετάζονται οι μεθοδολογικές προσεγγίσεις για την προσαρμογή των μοντέλων υπολογισμού της αναμενόμενης πιστωτικής ζημιάς.

Πιο συγκεκριμένα είναι σε εξέλιξη τα εξής:

- Συλλογή δεδομένων σχετιζόμενες με ΠΚΔ πληροφορίες του πιστούχου μέσω της χρήσης της διατραπεζικής πλατφόρμας ESG.
- Εντοπισμός αναγκών για δεδομένα που σχετίζονται με ΠΚΔ, αξιοποίηση των δεδομένων που θα συλλεχθούν για την αξιολόγηση του δανειολήπτη και εμπλουτισμό τους με πρόσθετες πληροφορίες, όπου απαιτείται.
- Περαιτέρω βελτιστοποίηση και τροποποίηση των καρτών βαθμολογίας των ΠΚΔ της Τράπεζας με μόχλευση των ανωτέρω δεδομένων.
- Τα μοντέλα αξιολόγησης περιβαλλοντικών κινδύνων, διακυβέρνησης και κοινωνικών κινδύνων επικυρώνονται σύμφωνα με το ενημερωμένο Πλαίσιο Επικύρωσης Μοντέλων Πιστωτικού Κινδύνου Ομίλου.
- Προσδιορισμός βελτιώσεων ή προσθηκών στο τρέχον σύνολο μοντέλων που χρησιμοποιούνται για την εκτίμηση και την πρόβλεψη των παραμέτρων κινδύνων, προκειμένου να ενσωματωθούν οι ΠΚΔ κίνδυνοι.

Επιπλέον, η Τράπεζα έχει αναπτύξει καινοτόμες σκοροκάρτες, απλοποιημένες και σύνθετες (είτε για συγκεκριμένους κλάδους δραστηριότητας, είτε διακλαδικές) για τους περιβαλλοντικούς κινδύνους, με διαφοροποίηση ανά τομέα επιχειρηματικής δραστηριότητας και αναλόγως του μεγέθους της εταιρείας (κύκλος πωλήσεων), αλλά και σκοροκάρτες για τους κινδύνους διακυβέρνησης και τους κοινωνικούς κινδύνους. Αυτές οι σκοροκάρτες αναπτύχθηκαν και βαθμονομήθηκαν (calibration) κατά τη διάρκεια του 2023.

Ο Όμιλος συνεχίζει να αναπτύσσει και να υλοποιεί το φιλόδοξο πρόγραμμα εργασίας ΠΚΔ, με στόχο την ενίσχυση της βιωσιμότητας του επιχειρηματικού του μοντέλου και τη διασφάλιση της μακροπρόθεσμης δημιουργίας αξίας για τους μετόχους του.

Κίνδυνος Ρευστότητας

Ο κίνδυνος ρευστότητας ορίζεται ως ο κίνδυνος που προκύπτει από την αδυναμία μιας οικονομικής οντότητας να ανταποκριθεί στις βραχυπρόθεσμες οικονομικές υποχρεώσεις της λόγω αναντιστοιχίας μεταξύ των ταμειακών εισροών και εκροών της ή λόγω δυσκολιών στη μετατροπή περιουσιακών στοιχείων σε ταμειακά διαθέσιμα χωρίς να υποστεί σημαντικές ζημιές. Υπάρχουν δύο κύριοι τύποι κινδύνου ρευστότητας:

1. Κίνδυνος ρευστότητας χρηματοδότησης

Ο κίνδυνος ρευστότητας χρηματοδότησης αναφέρεται στον κίνδυνο ότι ένας οργανισμός δεν θα έχει επαρκείς ταμειακές εισροές για να καλύψει τις ταμειακές εκροές του. Αυτό μπορεί να συμβεί λόγω διαφόρων παραγόντων και ενδεικτικά:

- Μη αναμενόμενες ταμειακές εκροές: Ξαφνικές και μεγάλες απαιτήσεις μετρητών που δεν αναμένονταν, όπως έκτακτα έξοδα, αποπληρωμές χρέους ή ανάληψη κεφαλαίων από καταθέτες ή επενδυτές.
 - Αναντιστοιχία στο χρονοδιάγραμμα εισροών-εκροών: Ο χρόνος των ταμειακών εισροών ενδέχεται να μην ευθυγραμμίζεται με το χρονοδιάγραμμα των ταμειακών εκροών, οδηγώντας σε περιόδους όπου ο οργανισμός αντιμετωπίζει ελλείψεις μετρητών.
 - Πιστωτικά Θέματα: Δυσκολία εξασφάλισης βραχυπρόθεσμου δανεισμού ή αναδιάρθρωση υφιστάμενου χρέους λόγω ανησυχιών για την πιστοληπτική ικανότητα ή δυσμενών συνθηκών της αγοράς.
2. Κίνδυνος ρευστότητας αγοράς

Ο κίνδυνος ρευστότητας της αγοράς αφορά τον κίνδυνο ότι ένας οργανισμός δεν θα είναι σε θέση να πουλήσει γρήγορα περιουσιακά στοιχεία ή επενδύσεις στην τρέχουσα αγοραία αξία τους λόγω αλλαγών στις συνθήκες της αγοράς. Αυτός ο τύπος κινδύνου ρευστότητας μπορεί να προκύψει από:

- Μεταβλητότητα της αγοράς: Σημαντικές διακυμάνσεις στις τιμές της αγοράς, οι οποίες μπορεί να δυσκολέψουν την πώληση περιουσιακών στοιχείων χωρίς ζημία.
- Βάθος αγοράς: Το βάθος της αγοράς ή ο όγκος των συναλλαγών που μπορούν να πραγματοποιηθούν χωρίς να επηρεαστεί η τιμή του περιουσιακού στοιχείου, μπορεί να επηρεάσει την ευκολία ρευστοποίησης περιουσιακών στοιχείων. Σε μικρές αγορές, οι μεγάλες πωλήσεις μπορούν να μειώσουν σημαντικά τις τιμές.
- Ρυθμιστικές και οικονομικές αλλαγές: Οι αλλαγές στους κανονισμούς ή οι ευρύτερες οικονομικές συνθήκες μπορούν να επηρεάσουν τη ρευστότητα της αγοράς, καθιστώντας πιο δύσκολη τη μετατροπή των περιουσιακών στοιχείων σε μετρητά γρήγορα και με ελάχιστη ζημία.

Στην ουσία, ο κίνδυνος ρευστότητας ενσωματώνει τις προκλήσεις που μπορεί να αντιμετωπίσει ένας οργανισμός στη διατήρηση επαρκών ταμειακών ροών για την εκπλήρωση των υποχρεώσεών του και τις δυσκολίες στην αποτελεσματική διαχείριση και ρευστοποίηση περιουσιακών στοιχείων σε μεταβαλλόμενες συνθήκες της αγοράς. Η αποτελεσματική διαχείριση της ρευστότητας είναι ζωτικής σημασίας για τον μετριασμό αυτών των κινδύνων και τη διασφάλιση της χρηματοπιστωτικής σταθερότητας και της επιχειρησιακής συνέχειας.

Κατά το 1ο εξάμηνο 2024, οι καταθέσεις πελατών της Alpha Bank μειώθηκαν κατά Ευρώ 0,3 δισ. παρουσιάζοντας μείωση κατά 1% σε σχέση με την 31.12.2023. Επιπρόσθετα, το απόθεμα ρευστότητας, που περιλαμβάνει μετρητά και καταθέσεις σε Κεντρικές Τράπεζες, κρατικά ομόλογα αποδεκτά και μη αποδεκτά ως εξασφάλισης από την Κεντρική Τράπεζα, ομόλογα που εκδίδονται από χρηματοπιστωτικά ιδρύματα, ομόλογα μειωμένης εξασφάλισης αποδεκτά και μη αποδεκτά ως εξασφάλισης από την Κεντρική Τράπεζα κ.λπ., στις 30.06.2024 διαμορφώθηκαν στο επίπεδο των Ευρώ 17,4 δισ. σε ατομικό επίπεδο και των Ευρώ 20,5 δισ. σε επίπεδο ομίλου.

Η χρηματοδότηση της Τράπεζας από το Ευρωσύστημα, την 30.06.2024 ανήλθε σε Ευρώ 4 δισ.

Η Alpha Bank προέβη επιτυχώς στις 05.02.2024 στην διάθεση Ευρώ 0,4 δισ. ομολογιακού δανείου υψηλής εξοφλητικής προτεραιότητας με κουπόνι 5,00%. Το ομόλογο αυτό έχει διάρκεια 6,25 ετών με δικαίωμα πρόωρης εξόφλησης από τον εκδότη μετά από 5,25 έτη. Επιπλέον, στις 04.06.2024 η Alpha Bank σύναψε ομολογιακό δάνειο μειωμένης εξασφάλισης (Lower Tier II) ύψους 500 εκατ. ευρώ με κουπόνι 6%. Το ομόλογο έχει διάρκεια 10,25 ετών με δικαίωμα πρόωρης εξόφλησης από τον εκδότη μετά από 5,25 έτη.

Τον Ιούνιο 2024, η Ευρωπαϊκή Κεντρική Τράπεζα προχώρησε στην πρώτη μείωση του επιτοκίου διευκόλυνσης αποδοχής καταθέσεων από το 2019 στο 3,75% από 4,0%.

Λαμβάνοντας υπόψη την ελληνική οικονομία και το νέο οικονομικό περιβάλλον, η Τράπεζα πραγματοποιεί τακτικά ασκήσεις προσομοίωσης ακραίων καταστάσεων για σκοπούς ρευστότητας, προκειμένου να αξιολογηθούν πιθανές εκροές (συμβατικές ή ενδεχόμενες). Σκοπός αυτής της διαδικασίας είναι να επιβεβαιωθεί εάν το υφιστάμενο απόθεμα ρευστότητας είναι επαρκές για την κάλυψη των αναγκών της Τράπεζας. Οι ασκήσεις αυτές διενεργούνται σύμφωνα με την εγκεκριμένη πολιτική «Διαχείρισης Κινδύνων Ρευστότητας» (Liquidity Risk Policy) του Ομίλου. Σημειώνεται ότι οι εν λόγω ασκήσεις κατέδειξαν ότι η Τράπεζα παραμένει βιώσιμη σε όλα τα σενάρια.

Επιπλέον, μετά την υποβολή της έκθεσης ILAAP του 2024, το σχέδιο χρηματοδότησης έκτακτης ανάγκης (CFP) επικαιροποιήθηκε στο πλαίσιο της ετήσιας επανεξέτασής του. Το Σχέδιο Χρηματοδότησης έκτακτης ανάγκης συμπληρώνει το Σχέδιο Ανάκαμψης και σκοπός του είναι να διευκολύνει την αποτελεσματική διαχείριση στην αρχή μιας πιθανής κρίσης ρευστότητας, προκειμένου να ληφθούν εγκαίρως διορθωτικά μέτρα για τον μετριασμό της μείωσης του αποθέματος ασφαλείας ρευστότητας.

Τέλος, στο πλαίσιο της επανεξέτασης της Εσωτερικής Διαδικασίας Αξιολόγησης της Επάρκειας Ρευστότητας, η Τράπεζα επικαιροποίησε τα σενάρια της άσκησης προσομοίωσης ακραίων καταστάσεων ρευστότητας

Επιτοκιακός κίνδυνος τραπεζικού χαρτοφυλακίου

Ο κίνδυνος επιτοκίου στο Τραπεζικό χαρτοφυλάκιο (IRRBB) είναι ο κίνδυνος που εξετάζει τον τρόπο με τον οποίο μια αλλαγή στα βασικά επιτόκια (π.χ. καμπύλη επιτοκίων ευρώ) επηρεάζει το καθαρό έσοδο τόκων της Τράπεζας και την εύλογη αξία των περιουσιακών στοιχείων και των υποχρεώσεων της (οικονομική αξία ιδίων κεφαλαίων).

Η μεταβολή στα καθαρά έσοδα από τόκους και η μεταβολή της οικονομικής αξίας των ιδίων κεφαλαίων, που προκύπτει από μεταβολή στα βασικά επιτόκια, υπολογίζεται για τα εσωτερικά και εποπτικά ακραία σενάρια (stress tests) σε τακτική βάση. Τα αποτελέσματα των ακραίων σεναρίων IRRBB παρουσιάζονται στην Επιτροπή Διαχείρισης Ενεργητικού και Παθητικού και στην Επιτροπή Διαχείρισης Κινδύνων του Διοικητικού Συμβουλίου.

Ο Όμιλος παρακολουθεί στενά τον επιτοκιακό κίνδυνο των στοιχείων του Ισολογισμού και έχει υιοθετήσει μια στρατηγική και ολιστική προσέγγιση για τη διαχείριση του συνολικού επιτοκιακού gap risk. Η Τράπεζα βρίσκεται εντός των ορίων ΔΕVE (Economic Value of Equity) προς Tier 1 σε όλα τα διαφορετικά σενάρια ακραίων καταστάσεων επιτοκίων.

Το νέο εποπτικό όριο IRRBB - ΔΝII ως ποσοστό των κεφαλαίων Tier I – σύμφωνα με τις νέες εποπτικές κατευθυντήριες γραμμές που εκδόθηκαν στο τέλος του 2022 παρακολουθείται διαρκώς από την Τράπεζα. Επιπλέον, παρακολουθείται σε τριμηνιαία βάση ο κίνδυνος πιστωτικού περιθωρίου του τραπεζικού χαρτοφυλακίου (CSRBB), ο οποίος αποτυπώνει τον κίνδυνο μεταβολής του πιστωτικού περιθωρίου με δεδομένο το ίδιο επίπεδο πιστοληπτικής ικανότητας.

Τέλος, κατά το 1ο εξάμηνο του 2024, τα επιτόκια μειώθηκαν και αναμένεται να μειωθούν περαιτέρω, υποδηλώνοντας μείωση του κόστους δανεισμού χρήματος κατά το προσεχές διάστημα. Η προσδοκία μείωσης των επιτοκίων αντανάκλα τις αναμενόμενες αλλαγές στις οικονομικές συνθήκες και τη νομισματική πολιτική που αποσκοπούν στην ενίσχυση της οικονομικής ανάπτυξης και σταθερότητας.

Κίνδυνος Αγοράς, Αντισυμβαλλομένου και Συναλλάγματος

Ο Όμιλος έχει αναπτύξει ισχυρό πλαίσιο ελέγχου με πολιτικές και με διαδικασίες, σύμφωνα με το κανονιστικό πλαίσιο και τις διεθνείς βέλτιστες πρακτικές.

Κίνδυνος αγοράς είναι ο κίνδυνος ζημίας που προκύπτει από δυσμενείς εξελίξεις στην τιμή ή στη μεταβλητότητα προϊόντων με υποκείμενα επιτόκια, συναλλαγματικές ισοτιμίες, χρηματιστηριακούς δείκτες, μετοχές και εμπορεύματα. Οι αποτιμήσεις θέσεων ομολόγων και παραγώγων ελέγχονται σε συνεχή βάση. Σε τακτική βάση διενεργούνται ασκήσεις προσομοίωσης ακραίων καταστάσεων για να αξιολογείται η επίπτωση στα αποτελέσματα και στην κεφαλαιακή επάρκεια καθενός σεναρίου μεταβολής των συνθηκών στις αγορές όπου δραστηριοποιείται ο Όμιλος.

Έχει υιοθετηθεί και εφαρμόζεται λεπτομερής πολιτική ορίων διαπραγματεύσεως, επενδυτικών ορίων και ορίων αντισυμβαλλομένων. Η εν λόγω πολιτική περιλαμβάνει τον τακτικό έλεγχο των γεγονότων, τα οποία μπορούν να υποδεικνύουν αυξημένη μεταβλητότητα σε συγκεκριμένες αγορές.

Για τον περιορισμό των κινδύνων επιτοκίου και συναλλάγματος του τραπεζικού χαρτοφυλακίου εφαρμόζονται στρατηγικές αντισταθμίσεως με παράγωγα.

Εντός του πρώτου εξαμήνου του 2024, ο κίνδυνος αγοράς του χαρτοφυλακίου συναλλαγών, όπως μετρείται με τον υπολογισμό της Αξίας σε Κίνδυνο, κυμάνθηκε μεταξύ Ευρώ 0,7 εκατ. και Ευρώ 1,8 εκατ. Η Αξία σε Κίνδυνο είναι η μέγιστη ζημία που θα μπορούσε να πραγματοποιηθεί σε μία ημέρα με επίπεδο εμπιστοσύνης 99%. Η Αξία σε Κίνδυνο λαμβάνει υπόψη το συναλλαγματικό κίνδυνο, τον επιτοκιακό κίνδυνο, τον κίνδυνο τιμών και τον κίνδυνο εμπορευμάτων στο χαρτοφυλάκιο συναλλαγών.

Οι αποδόσεις των κυβερνητικών ομολόγων αυξήθηκαν. Συγκεκριμένα, η απόδοση του δεκαετούς ομολόγου Γερμανικού Δημοσίου αυξήθηκε κατά 48 μονάδες βάσης, του δεκαετούς ομολόγου Ελληνικού Δημοσίου κατά 69 μονάδες βάσης και του δεκαετούς ομολόγου Ιταλικού Δημοσίου κατά 37 μονάδες βάσης.

Μη χρηματοοικονομικοί κίνδυνοι

Ως Μη Χρηματοοικονομικός κίνδυνος ορίζεται ο κίνδυνος εμφάνισης οικονομικών ή ποιοτικών αρνητικών επιπτώσεων που προκαλούνται από την ανεπάρκεια ή από την μη αποτελεσματική λειτουργία εσωτερικών διαδικασιών και πληροφοριακών συστημάτων, από τον ανθρώπινο παράγοντα (εκουσίως ή ακουσίως), καθώς και από την έλευση εξωτερικών γεγονότων. Στον Μη Χρηματοοικονομικό κίνδυνο περιλαμβάνεται ο Νομικός Κίνδυνος, ο Κίνδυνος Τεχνολογίας Πληροφοριών και Επικοινωνιών, ο Κίνδυνος Απάτης, Κίνδυνος εταιρικών πρακτικών, ο Κανονιστικός Κίνδυνος, ο Κίνδυνος Υποδειγμάτων, ο Κίνδυνος Εξωτερικών Αναθέσεων, ο Κίνδυνος Δεδομένων και ο Κίνδυνος Φήμης.

Ο Όμιλος έχει αναπτύξει το Πλαίσιο Διαχείρισης Μη Χρηματοοικονομικών Κινδύνων, το οποίο είναι συμβατό με τις ποιοτικές και ποσοτικές κανονιστικές απαιτήσεις της Τυποποιημένης Προσέγγισης, όπως ορίζεται από την Οδηγία Κεφαλαιακών Απαιτήσεων (CRD).

Η αποτελεσματική εφαρμογή του Πλαισίου Διαχείρισης Μη Χρηματοοικονομικών Κινδύνων παρακολουθείται από τις αρμόδιες Επιτροπές Διαχείρισης Μη Χρηματοοικονομικών Κινδύνων και Εσωτερικού Ελέγχου του Ομίλου.

Τα κύρια στοιχεία του Πλαισίου Διαχείρισης Μη Χρηματοοικονομικών Κινδύνων του Ομίλου στοχεύουν στην αποτελεσματική και προληπτική διαχείριση του λειτουργικού κινδύνου. Ειδικότερα:

- Γεγονότα Μη Χρηματοοικονομικών Κινδύνων: διαχείριση των γεγονότων Μη Χρηματοοικονομικών Κινδύνων που συμβαίνουν στον Όμιλο

- Αξιολογήσεις Κινδύνων και Ανάλυση Σεναρίων: διενεργούνται διάφορες αξιολογήσεις Μη Χρηματοοικονομικών Κινδύνων (π.χ. Αυτό-Αξιολόγηση Λειτουργικών Κινδύνων, Αξιολόγηση Κινδύνων Εξωτερικής Ενάθεσης) και αναπτύσσονται σενάρια για τον προληπτικό εντοπισμό και τον μετριασμό πιθανών εκθέσεων σε Μη Χρηματοοικονομικούς Κινδύνους.
- Δείκτες: Έχουν αναπτυχθεί Βασικοί Δείκτες Κινδύνου στις Εταιρίες του Ομίλου (τόσο σε επίπεδο Πλαισίου διάθεσης ανάληψης κινδύνου όσο και σε επιχειρησιακό επίπεδο) για την παρακολούθηση των εκθέσεων σε Μη Χρηματοοικονομικούς Κινδύνους.
- Διορθωτικές Ενέργειες: Αναπτύσσονται και παρακολουθούνται διορθωτικές ενέργειες για τον μετριασμό των Μη Χρηματοοικονομικών Κινδύνων.
- Υποβολή Αναφορών: Δημιουργούνται εσωτερικές και κανονιστικές αναφορές και αποστέλλονται σε διάφορους ενδιαφερόμενους σε ολόκληρο τον Όμιλο.

Κατά το πρώτο εξάμηνο του 2024, σημειώθηκαν οι ακόλουθες εξελίξεις:

- Διαχείριση Μη Χρηματοοικονομικών Κινδύνων - Νέο Λειτουργικό Μοντέλο: Ο Όμιλος έχει εισαγάγει ένα νέο Λειτουργικό Μοντέλο όσον αφορά τη διαχείριση Μη Χρηματοοικονομικών Κινδύνων. Το νέο Λειτουργικό Μοντέλο στοχεύει στην περαιτέρω ενίσχυση της υφιστάμενης δομής διακυβέρνησης, στην περαιτέρω προώθηση της κουλτούρας και της ευαισθητοποίησης για τον έλεγχο των κινδύνων, καθώς και στην αύξηση της αποτελεσματικότητας των διαδικασιών διαχείρισης των Μη Χρηματοοικονομικών Κινδύνων. Το νέο Λειτουργικό Μοντέλο εισάγει το ρόλο του Non-Financial Risk Partner σε όλες τις Μονάδες της πρώτης Γραμμής Άμυνας (1st Line of Defense), ο οποίος έχει ενισχυμένο ρόλο στη διαχείριση των Μη Χρηματοοικονομικών Κινδύνων εντός της Μονάδας του/της. Τα αναμενόμενα οφέλη από το νέο μοντέλο είναι τα εξής: μείωση των ζημιών από Μη Χρηματοοικονομικούς Κινδύνους, προληπτική διαχείριση κινδύνων, αποτελεσματική λειτουργία των σημείων ελέγχου, ενισχυμένη κουλτούρα κινδύνου, διευκόλυνση της λήψης αποφάσεων.
- Πρόγραμμα ενημέρωσης και ευαισθητοποίησης σχετικά με τη διαχείριση κινδύνων: Πραγματοποιήθηκε σειρά ενημερωτικών σεμιναρίων σχετικά με τη διαχείριση μη χρηματοοικονομικών κινδύνων. Συγκεκριμένα:
 - Ημερίδα σχετικά με τη διαχείριση μη χρηματοοικονομικών κινδύνων (Non-Financial Risk Townhall): Η Ημερίδα πραγματοποιήθηκε τον Μάρτιο, με στόχο την περαιτέρω ενίσχυση της κουλτούρας κινδύνου σε ολόκληρο τον οργανισμό σχετικά με τη σημασία της αποτελεσματικής διαχείρισης των Μη Χρηματοοικονομικών Κινδύνων.
 - Ημερίδα σχετικά με τη διαχείριση μη χρηματοοικονομικών κινδύνων (Non-Financial Risk Townhall) πραγματοποιήθηκε στην Alpha Bank Cyprus: Παρόμοια εκδήλωση Townhall πραγματοποιήθηκε τον Ιούνιο με στόχο την επικοινωνία του οράματος του Ομίλου σχετικά με τη διαχείριση Μη Χρηματοοικονομικών Κινδύνων.
 - Εκπαιδευτικό σεμινάριο σχετικά με τον κίνδυνο φήμης και τη διαχείριση γεγονότων μη χρηματοοικονομικών κινδύνων: Τον Απρίλιο πραγματοποιήθηκε σεμινάριο, στο οποίο συμμετείχαν οι Non-Financial Risk Partners και οι Director τους από τις Διευθύνσεις της Τράπεζας και τις Ελληνικές Θυγατρικές και ενημερώθηκαν σχετικά με τη νέα Πολιτική Διαχείρισης Κινδύνου Φήμης και την αποτελεσματική διαχείριση των Γεγονότων Μη Χρηματοοικονομικού Κινδύνου.
 - Εκπαιδευτικό σεμινάριο σχετικά με τη διαδικασία Αυτοαξιολόγησης Κινδύνων και τους Δείκτες Κινδύνου: Τον Απρίλιο πραγματοποιήθηκε σεμινάριο, στην οποία συμμετείχαν και ενημερώθηκαν οι Non-Financial Risk Partners και οι Director τους από τις Διευθύνσεις της Τράπεζας και τις Ελληνικές Θυγατρικές, σχετικά με τη διαδικασία Αυτοαξιολόγησης Κινδύνων και την αποτελεσματική διαχείριση και παρακολούθηση των Δεικτών Κινδύνου.
- Επικαιροποίηση των Δεικτών Διάθεσης Ανάληψης Κινδύνου: Επικαιροποίηση και εμπλουτισμός των Δεικτών ώστε να:
 - Εισαχθούν δείκτες με Forward-looking χαρακτηριστικά
 - Συνδεθούν με τις κεφαλαιακές απαιτήσεις του Πυλώνα II (more risk sensitive)
 - Καλύψουν όλες τις υποκατηγορίες Μη Χρηματοοικονομικών Κινδύνων (Reputational Risk, Legal Risk, Outsourcing Risk, etc.)
- Επικαιροποίηση Πολιτικών Διαχείρισης Μη Χρηματοοικονομικών Κινδύνων: Αναπτύχθηκαν ορισμένες νέες πολιτικές και επικαιροποιήθηκαν οι υφιστάμενες
 - Νέες Πολιτικές: Γεγονότα Μη Χρηματοοικονομικού Κινδύνου που σχετίζονται με την Πολιτική Διαχείρισης Πιστωτικού Κινδύνου, το Καταστατικό της Επιτροπής Κινδύνου Φήμης, το Εγχειρίδιο Διαδικασιών για τη Διαχείριση Γεγονότων Μη Χρηματοοικονομικού Κινδύνου, το Προφίλ Μη Χρηματοοικονομικού Κινδύνου, τους Ελέγχους Ποιότητας Δεδομένων Μη Χρηματοοικονομικών Κινδύνων, τους Ρόλους και τις Αρμοδιότητες των Εταίρων Μη Χρηματοοικονομικού Κινδύνου
 - Επικαιροποίηση Υφιστάμενων Πολιτικών: Πολιτική Διαχείρισης Μη Χρηματοοικονομικού Κινδύνου, Πολιτική Ανάλυσης Σεναρίων Μη Χρηματοοικονομικού Κινδύνου, Εγχειρίδιο Αυτοαξιολόγησης Κινδύνων, Πολιτική Βασικών Δεικτών Κινδύνου, Εγχειρίδιο Διαχείρισης Ζημιολόγων Γεγονότων, Επιτροπές Διαχείρισης Συμβάντων Μη Χρηματοοικονομικού Κινδύνου Ομίλου, Εγχειρίδιο Διαδικασιών Αναφοράς Σημαντικών Συμβάντων, Group Bankers Blanket Bond (BBB) – Cyber Edge Committee, Εγχειρίδιο Διαδικασιών Διαχείρισης Αγωγών Τρίτων, Πολιτική Διαχείρισης Κινδύνου Φήμης, Επιτροπή Μη Χρηματοοικονομικών Κινδύνων & Εσωτερικού Ελέγχου.

ΔΙΑΧΕΙΡΙΣΗ ΜΗ ΕΞΥΠΗΡΕΤΟΥΜΕΝΩΝ ΑΝΟΙΓΜΑΤΩΝ (ΜΕΑ)

Ο Όμιλος έχει θέσει ως βασική προτεραιότητα την αποτελεσματική αντιμετώπιση των ΜΕΑ, καθώς, πέρα από τη βελτίωση της οικονομικής ευρωστίας του Ομίλου, το γεγονός αυτό θα επιτρέψει την αποκατάσταση της ρευστότητας της πραγματικής οικονομίας, των νοικοκυριών και των παραγωγικών κλάδων, συμβάλλοντας στη γενικότερη ανάπτυξη της ελληνικής οικονομίας.

Η Επιχειρησιακή περιοχή Non-Performing Exposures Strategy, Recovery and Monitoring (NSRM) είναι υπεύθυνη για την διαχείριση εξυγίανσης του χαρτοφυλακίου μη εξυπηρετούμενων δανείων του Ομίλου, ορίζοντας τις στρατηγικές αρχές και παρακολουθώντας ενεργά την απόδοση του επιχειρηματικού σχεδίου μείωσης του συγκεκριμένου χαρτοφυλακίου.

Η επιχειρησιακή περιοχή NSRM δρα ως το μοναδικό σημείο αναφοράς ανάμεσα στην Τράπεζα και τους συνεργαζόμενες εταιρείες διαχείρισης (Servicers), και ανάμεσα στις αρμοδιότητές της, είναι υπεύθυνη και για τα κάτωθι:

- Να διαμορφώνει τη στρατηγική ανάκαμψης του ΜΕΑ χαρτοφυλακίου
- Να παρακολουθεί την υλοποίηση των στρατηγικών ανάκαμψης του ΜΕΑ χαρτοφυλακίου, ακολουθώντας τις πολιτικές της Τράπεζας
- Να διαχειρίζεται τη σχέση με τους Servicers και να παρακολουθεί την απόδοσή τους
- Να αναπτύσσει εργαλεία επιχειρησιακής ανάλυσης και να επιβλέπει την εξέλιξη του ΜΕΑ χαρτοφυλακίου
- Να διασφαλίζει τη συμμόρφωση με τις κανονιστικές απαιτήσεις και τις σχετικές Συμφωνίες Επιπέδου Υπηρεσιών (SLAs).

Ως αποτέλεσμα της συντονισμένης προσπάθειας να επιτευχθεί ο ΜΕΑ στόχος, η Τράπεζα εντός του πρώτου εξαμήνου 2024 προχώρησε σε μείωση των ΜΕΑ κατά περίπου 0,5 δις. σε σχέση με 31.12.2023 με αποτέλεσμα το ποσοστό των ΜΕΑ επί του συνόλου των δανείων να ανέλθει σε 4,7% στις 30.06.2024.

Η οργανική προσπάθεια μείωσης επικεντρώθηκε σε λύσεις μακροπρόθεσμης αναδιάρθρωσης, ενώ η δημιουργία και χρήση των εργαλείων επιχειρηματικής ανάλυσης συνέβαλαν στην επίτευξη του στόχου που είχε τεθεί για το πρώτο εξάμηνο 2024. Στοχευμένες καμπάνιες και η προσφορά νέων προϊόντων επίσης συνεισέφεραν στα θετικά αποτελέσματα της οργανικής απομόχλευσης του πρώτου εξαμήνου 2024, μια προσπάθεια που θα συνεχιστεί όλο το 2024.

Επιπλέον, οι πωλήσεις χαρτοφυλακίων παραμένουν καθοριστικής σημασίας για την επιτάχυνση της απομόχλευσης των ΝΡΕ του Ομίλου. Όπως ήδη αναφέρθηκε, ο Όμιλος σχεδιάζει να ενισχύσει την προσπάθεια πώλησης του χαρτοφυλακίου του τα επόμενα τρίμηνα και κατά τη διάρκεια του 1^{ου} εξαμήνου του 2024 ταξινόμησε τις ακόλουθες περιμέτρους ΝΡΕ ως περιουσιακά στοιχεία που διακρατούνται προς πώληση:

- Χαρτοφυλάκιο μη εξυπηρετούμενων ανοιγμάτων συνολικής Μικτής Λογιστικής Αξίας περίπου 0,5 δις. Ευρώ (Project GAIA I).
- Χαρτοφυλάκιο μη εξυπηρετούμενων ανοιγμάτων συνολικής Μικτής Λογιστικής Αξίας περίπου 0,4 δις. Ευρώ (Project GAIA II).
- Κυπριακό χαρτοφυλάκιο μη εξυπηρετούμενων ανοιγμάτων συνολικής Μικτής Λογιστικής Αξίας περίπου 0,1 δις. Ευρώ (Project SKY II)

Καθώς το 2024, οι μακροοικονομικές προκλήσεις αναμένεται να εξακολουθήσουν – αν και λιγότερο έντονες – η Τράπεζα σκοπεύει να αξιοποιήσει προληπτικές ενέργειες διαχείρισης, αξιοποιώντας τις γνώσεις και την εμπειρία, στα πιο ευαίσθητα τμήματα του δανειακού χαρτοφυλακίου. Αυτό σε συνδυασμό με τη βελτιωμένη εσωτερική ανάλυση δεδομένων και τις βελτιωμένες πρακτικές διαχείρισης (μέσω της CEPAL) θα επιτρέψει:

- να υπεραπιστεί με επιτυχία την ισχυρή πιστοληπτική ικανότητα του χαρτοφυλακίου δανείων
- να επιτύχει περαιτέρω μείωση των ΜΕΑ και
- να επιτύχει τους φιλόδοξους στόχους για την απομόχλευση των μη εξυπηρετούμενων ανοιγμάτων

ΔΙΑΧΕΙΡΙΣΗ ΑΚΙΝΗΤΩΝ

Εκτός από την αποτελεσματική διαχείριση των ΜΕΑ του, τα τελευταία χρόνια ο Όμιλος έχει ενσωματώσει στο πλαίσιο των στρατηγικών του προτεραιοτήτων την επιτυχή διαχείριση των ακινήτων. Στο πλαίσιο αυτό, ο Όμιλος κατά τη διάρκεια του 2024 συνέχισε την υλοποίηση στρατηγικής διαχείρισης επί των ακινήτων, μέσω της λειτουργίας της θυγατρικής εταιρείας Alpha Real Estate Services A.E με στόχο:

- Την παρακολούθηση της διαδικασίας ανακτήσεως ακινήτων (asset on-boarding)
- Τον συντονισμό της διαχείρισης ακινήτων μέσω εταιριών ειδικού σκοπού του Ομίλου
- Την εποπτεία και τον συντονισμό της υλοποιήσεως στρατηγικών διαχείρισης και αξιοποιήσεως ακινήτων
- Την εποπτεία και τον συντονισμό της προωθήσεως/πώλησεως ανακτηθέντων ακινήτων στην αγορά σύμφωνα με την εκάστοτε πολιτική του Ομίλου
- Τον καθορισμό και την παρακολούθηση των Κρίσιμων Δεικτών Απόδοσης (Key Performance Indicators - KPIs) για τους συνεργαζόμενους φορείς διαχείρισης (εσωτερικές Μονάδες και εξωτερικούς συνεργάτες)

Στις αρχές του 2024 πραγματοποιήθηκε η επικαιροποίηση της Πολιτικής Διαχείρισης και Αποτίμησης Ακινήτων της Τράπεζας και του Ομίλου, με στόχο την ορθότερη διαχείριση και λογιστική απεικόνιση των ακινήτων του. Η εν λόγω πολιτική αφορά την απόκτηση, ενοικίαση, αξιολόγηση και τη γενικότερη στρατηγική ενώ αναθέτει αρμοδιότητες στα εμπλεκόμενα μέρη.

Επιπλέον, έχει δημιουργηθεί ιστοσελίδα προκειμένου να διατίθενται τα μη ιδιοχρησιμοποιούμενα και ανακτηθέντα ακίνητα, με σκοπό την αποτελεσματικότερη προώθησή τους.

Μέσω της ιστοσελίδας ως βασικό σημείο πρώτης επαφής με τα ενδιαφερόμενα μέρη, η Alpha Real Estate Services A.E. κατά τη διάρκεια του πρώτου εξαμήνου του 2024 κατάφερε να διαθέσει περιουσιακά στοιχεία που αντιπροσωπεύουν λογιστική αξία περίπου Ευρώ 9 εκατ. στην Ελλάδα και Ευρώ 5 εκατ. στην Κύπρο και SEE (εξαφρουμένων πωλήσεων της συναλλαγής Skyline), πετυχαίνοντας τις στοχευμένες τιμές πώλησης. Η εν λόγω ζήτηση οφείλεται κυρίως σε πληθωριστικές πιέσεις που παραδοσιακά ευνοούν λιγότερο ρευστοποιήσιμα περιουσιακά στοιχεία.

Οι προβλέψεις μας δείχνουν ότι το έντονο ενδιαφέρον για την αγορά ακινήτων θα συνεχιστεί και το 2025, ωστόσο αναγνωρίζουμε ότι το νομικό πλαίσιο για τις πωλήσεις ακινήτων (μεταβίβαση κυριότητας) παραμένει δύσκολο, αν και βελτιώνεται τα τελευταία χρόνια με εξελίξεις όπως η διείσδυση του Κτηματολογίου και η πλατφόρμα e-property από την ΑΑΔΕ για τη διευκόλυνση της εκτέλεσης των πωλήσεων. Από το τέλος του 2023, ο Όμιλος Alpha έχει αναταξινομήσει σημαντικό μέρος της ακίνητης περιουσίας του ως επενδυτικά ακίνητα. Στις 30 Ιουνίου 2024, η αξία του επενδυτικού χαρτοφυλακίου ακινήτων του Ομίλου Alpha ανερχόταν σε Ευρώ 285 εκατ. Εμπορικά ακίνητα που βρίσκονται σε μισθωτήρια συμβόλαια ή με δυνατότητα αποκόμισης υπεραξιών λόγω ενεργειών διαχείρισης και ενεργειών εμπορικής χρήσης ταξινομούνται ως επενδυτικά ακίνητα. Οι προβλέψεις μας είναι ότι το 2025 θα εξακολουθήσει να υπάρχει έντονο ενδιαφέρον στην αγορά.

Τα θεμελιώδη μεγέθη της ελληνικής οικονομίας σε συνδυασμό με τις τεχνικές ιδιαιτερότητες της εγχώριας αγοράς συνεχίζουν να στηρίζουν μια ευνοϊκή πορεία για τα ακίνητα μεσοπρόθεσμα.

ΕΤΑΙΡΙΚΗ ΥΠΕΥΘΥΝΟΤΗΤΑ ΚΑΙ ΒΙΩΣΙΜΟΤΗΤΑ

Στρατηγική Βιωσιμότητας της Alpha Υπηρεσιών και Συμμετοχών Α.Ε.

Η δέσμευση του Ομίλου για βιώσιμη ανάπτυξη είναι εμφανής στην ολιστική προσέγγισή του σχετικά με τους τομείς του Περιβάλλοντος, της Κοινωνίας και της Διακυβέρνησης (Environmental, Social and Governance – ESG). Η Στρατηγική Βιωσιμότητας επικεντρώνεται στη δημιουργία θετικού αντίκτυπου, συμβάλλοντας στην αντιμετώπιση τόσο των άμεσων όσο και των έμμεσων επιπτώσεων των λειτουργιών και των χρηματοοικονομικών δραστηριοτήτων στα διάφορα Ενδιαφερόμενα Μέρη και στο περιβάλλον.

Για να επιτύχει τους στόχους του, ο Όμιλος έχει υιοθετήσει συγκεκριμένες δεσμεύσεις που βασίζονται σε στόχους που έχουν τεθεί για τον κάθε πυλώνα που συνδέεται με τους τομείς ESG.

- Για να υποστηρίξει μία περιβαλλοντικά βιώσιμη οικονομία και για να μετριάσει τις επιπτώσεις της κλιματικής αλλαγής, ο Όμιλος έχει καταρτίσει ένα φιλόδοξο σχέδιο, με κύριο στόχο την αύξηση των Βιώσιμων Χρηματοδοτήσεων και τη μείωση εκείνων των χρηματοδοτήσεων που ενδέχεται να έχουν αρνητικές επιπτώσεις στο περιβάλλον. Σε αυτό το σημείο, είναι σημαντικό να αναφερθεί η δέσμευση να διατεθεί ποσό Ευρώ 4,4 δισ. σε βιώσιμες εκταμιεύσεις για την περίοδο 2024-2026. Επιπλέον, έχουν αναπτυχθεί πολιτικές και διαδικασίες για τη μείωση του περιβαλλοντικού αποτυπώματος που προκύπτει από τη λειτουργία του Ομίλου, με πρωταρχικό σκοπό την επίτευξη μηδενικού ισοζυγίου εκπομπών (net-zero emissions) και τυχόν άλλων στόχων που συνδέονται με τον σκοπό αυτό.
- Με βάση το όραμα για την προαγωγή υγιούς οικονομίας και κοινωνικής πρόόδου, ο Όμιλος δεσμεύεται να διασφαλίσει ένα ασφαλές και χωρίς αποκλεισμούς εργασιακό περιβάλλον σε όλα τα επίπεδα, εξασφαλίζοντας παράλληλα την πρόσβαση της κοινωνίας στη χρηματοδότηση, καθώς και στις υπηρεσίες υγειονομικής περίθαλψης και στην πολιτιστική κληρονομιά.
- Για τη διασφάλιση αποτελεσματικής και διαφανούς διακυβέρνησης, η οποία θεωρείται προϋπόθεση για την ομαλή λειτουργία του Ομίλου στο πλαίσιο του κοινωνικού και θεσμικού περιβάλλοντος στο οποίο δραστηριοποιείται, ο Όμιλος έχει εφαρμόσει μία ολοκληρωμένη δομή, για να διασφαλίσει τη λήψη σχετικών αποφάσεων και την εφαρμογή τους σε όλα τα επίπεδα, από το Διοικητικό Συμβούλιο μέχρι το επιχειρησιακό πεδίο, όπως περιγράφεται στον Απολογισμό Βιώσιμης Ανάπτυξης 2023. Επιπρόσθετα, δεσμεύεται να διαβουλεύεται συχνά με τα Ενδιαφερόμενα Μέρη του και να παρέχει προς αυτά διαφανείς και ουσιαστικές πληροφορίες. Παράλληλα, διασφαλίζει τη διενέργεια τυχόν ελέγχων εσωτερικού κινδύνου και επαγγελματικής δεοντολογίας, με την υποστήριξη του Διοικητικού Συμβουλίου το οποίο χαρακτηρίζεται από διαφορετικότητα και τα Μέλη του οποίου είναι στην πλειοψηφία τους Ανεξάρτητα Μη Εκτελεστικά Μέλη.

Οι Βασικοί Δείκτες Αποδοτικότητας και οι στόχοι του Ομίλου στο πλαίσιο της Στρατηγικής Βιωσιμότητας παρουσιάζονται αναλυτικά στον Απολογισμό Βιώσιμης Ανάπτυξης 2023.

Πολιτικές Βιωσιμότητας και Εταιρικής Υπευθυνότητας

Η Στρατηγική Βιωσιμότητας υποστηρίζεται περαιτέρω από πολιτικές που διέπουν τις καθημερινές λειτουργίες του Ομίλου.

Μέσω της Πολιτικής Εταιρικής Υπευθυνότητας και του Κώδικα Συμπεριφοράς και Δεοντολογίας που επικαιροποιήθηκε πρόσφατα η Alpha Υπηρεσιών και Συμμετοχών Α.Ε. προάγει ενεργά μία κουλτούρα που ενθαρρύνει τη διαφοροποίηση και τη συμπερίληψη όσον αφορά τους Εργαζομένους της εφαρμόζοντας δίκαιες εργασιακές πρακτικές και πολιτικές και ακολουθώντας διεθνείς βέλτιστες πρακτικές. Δίνεται έμφαση στη διασφάλιση δίκαιης αμοιβής και παροχής ευκαιριών επαγγελματικής εξέλιξης, καθώς και στην εξασφάλιση της ευημερίας των Εργαζομένων μέσω πολιτικών που προάγουν την υγεία και την ασφάλεια στον χώρο εργασίας.

Επιπρόσθετα, η Εταιρεία διασφαλίζει ότι οι αρχές βιωσιμότητας και Εταιρικής Υπευθυνότητας εφαρμόζονται σε όλο το εύρος των δραστηριοτήτων της, συμπεριλαμβανομένης της εφαρμογής Κώδικα Δεοντολογίας και Συμπεριφοράς Προμηθευτών (αναφορικά με θέματα Εργασίας και Ανθρώπινων Δικαιωμάτων, Ασφάλειας και Υγείας, Περιβαλλοντικής Ευθύνης, Ακεραιότητας και Ηθικής και Επιχειρηματικής Συμπεριφοράς) και Περιβαλλοντικής Πολιτικής.

Η αποδοχή του εν λόγω Κώδικα και η συμμόρφωση με την Πολιτική Εταιρικής Υπευθυνότητας αποτελούν προϋπόθεση για την υπογραφή συμβάσεων και αναθέσεων.

Πέραν της προαναφερθείσας Περιβαλλοντικής Πολιτικής, από το 2019 εφαρμόζεται ένα Σύστημα Περιβαλλοντικής Διαχείρισης, το οποίο είναι πιστοποιημένο κατά ISO 14001. Σε αυτό περιλαμβάνεται ετήσια αναφορά των εκπομπών CO₂ Κατηγορίας 1 και Κατηγορίας 2. Περαιτέρω πληροφορίες σχετικά με τη μείωση των εκπομπών και σχετικά στοιχεία περιλαμβάνονται στον Απολογισμό Βιώσιμης Ανάπτυξης 2023.

Τέλος, ο Όμιλος, αναγνωρίζοντας ότι οι δραστηριότητές του συνδέονται άμεσα με την κοινωνία και τους πολίτες, επιδιώκει να συμβάλλει στη δημιουργία μίας βιώσιμης, χωρίς αποκλεισμούς και δίκαιης κοινωνίας μέσω σειράς πρωτοβουλιών που στοχεύουν στην ενίσχυση της ισότιμης πρόσβασης στην υγειονομική περίθαλψη και στην εκπαίδευση, προάγουν τις τέχνες και τον πολιτισμό και συμβάλλουν στην προστασία του περιβάλλοντος.

Διεθνείς Συμμαχίες

Το 2019 η Τράπεζα υπέγραψε τις έξι Αρχές Υπεύθυνης Τραπεζικής οι οποίες διαμορφώθηκαν στο πλαίσιο της διεθνούς πρωτοβουλίας UNEP FI των Ηνωμένων Εθνών. Ως εκ τούτου, επιβεβαίωσε τη δέσμευσή της για την υποστήριξη της μετάβασης σε ένα βιώσιμο οικονομικό μοντέλο. Με βάση τη δέσμευση που ανέλαβε η Alpha Bank το 2023 για μηδενικές εκπομπές αερίων του θερμοκηπίου έως το 2050, στο πλαίσιο της ένταξής της στην πρωτοβουλία των Ηνωμένων Εθνών για την Κλιματική Ουδετερότητα στον τραπεζικό κλάδο (Net Zero Banking Alliance - NZBA), εντός του πρώτου εξαμήνου του 2024 η Τράπεζα συνέχισε να συμμετέχει ενεργά σε πρωτοβουλίες της αγοράς και σε θεσμικές πρωτοβουλίες. Σε αυτό το πλαίσιο, η Τράπεζα προσυπέγραψε το Οικουμενικό Σύμφωνο των Ηνωμένων Εθνών για τις επιχειρήσεις (United Nations Global Compact), γεγονός που υπογραμμίζει τη δέσμευσή της σε πρακτικές βιώσιμης και υπεύθυνης επιχειρηματικής συμπεριφοράς. Επιπρόσθετα, αναγνωρίζοντας τον σημαντικό αντίκτυπο που έχει η ρύπανση από πλαστικά για τον πλανήτη και τις μελλοντικές γενιές, η Alpha Bank υπέγραψε τη Δήλωση του Χρηματοπιστωτικού Κλάδου για τη Ρύπανση από Πλαστικά (Finance Statement on Plastic Pollution), την οποία παρουσίασε η UNEP FI των Ηνωμένων Εθνών μαζί με άλλους κορυφαίους οργανισμούς.

Αξιολογήσεις της επίδοσης σε θέματα που σχετίζονται με τους τομείς ESG

Ο Όμιλος υπόκειται σε συνεχείς αξιολογήσεις από διεθνείς δείκτες και οίκους αξιολόγησης. Η Alpha Υπηρεσιών και Συμμετοχών Α.Ε. κατέκτησε το 2023 τη βαθμίδα «Prime Status» στον δείκτη Corporate ESG Rating του ISS, η οποία απονέμεται μόνο σε εταιρείες που υπερβαίνουν τις επιδόσεις αναφοράς ESG του κλάδου τους. Όπως φαίνεται στον ακόλουθο πίνακα, μεταξύ άλλων, το 2023 η Alpha Bank έλαβε αξιολόγηση «Α» στον δείκτη MSCI ESG Ratings, ενώ παρέμεινε στον δείκτη FTSE4Good Emerging Index, ο οποίος περιλαμβάνει εισηγμένες εταιρείες σε αναδυόμενες αγορές, με θετικές οικονομικές, περιβαλλοντικές και κοινωνικές επιδόσεις.

Δείκτες Επίδοσης ESG	2021	2022	2023
MSCI ESG Rating (scale CCC-AAA)	AA	A ¹	A
FTSE4Good Emerging Index	✓	✓	✓
ESG ISS Quality Score ² <small>(Score 1-10, το 1 σηματοδοτεί μικρότερο ρίσκο και καλύτερη απόδοση)</small>	S: 2 G: 6 Δεκέμβριος 2021	S: 3 G: 3 Δεκέμβριος 2022	S: 2 G: 3 Δεκέμβριος 2023
Climate Change CDP	B ⁻	B	C
Bloomberg Gender Equality Index	(Index 2022)	(Index 2023)	Δεν έχει αξιολογηθεί ακόμα

1. Η βαθμολογία MSCI για το 2022 εμφανίζεται μειωμένη λόγω μεθοδολογικών αλλαγών που είχαν ως αποτέλεσμα τη συμπερίληψη πρόσθετων κριτηρίων στην αξιολόγηση της Alpha Bank.

2. Η αξιολόγηση ISS αποτελεί συγκριτική αξιολόγηση, που διαφοροποιείται λόγω αλλαγών στην αγορά και όχι λόγω της επίδοσης βιωσιμότητας της εταιρείας.

ΚΕΦΑΛΑΙΑΚΗ ΕΠΑΡΚΕΙΑ

Αντικείμενο της στρατηγικής κεφαλαίων του Ομίλου είναι η διατήρηση ισχυρής κεφαλαιακής επάρκειας τόσο από οικονομική όσο και από εποπτική σκοπιά. Σκοπός της είναι η παρακολούθηση και η προσαρμογή του επιπέδου των κεφαλαίων του Ομίλου, λαμβάνοντας υπόψη τη ζήτηση και την προσφορά της αγοράς κεφαλαίων, με στόχο να επιτευχθεί η βέλτιστη ισορροπία μεταξύ οικονομικών και εποπτικών παραμέτρων.

Η Στρατηγική Διαχείρισης των Κινδύνων και των Κεφαλαίων του Ομίλου θέτει συγκεκριμένα όρια κινδύνου, με βάση τη διάθεση αναλήψεως κινδύνων, και παρακολουθεί τυχόν αποκλίσεις από αυτά.

Οι στόχοι της πολιτικής διαχείρισης κεφαλαίων του Ομίλου, είναι η διατήρηση σε συνεχή βάση επαρκών κεφαλαίων για την κάλυψη των κινδύνων των επιχειρηματικών του δραστηριοτήτων, για την στήριξη της στρατηγικής του και την συμμόρφωση με το εποπτικό πλαίσιο.

1. Διαδικασία εποπτικού Ελέγχου και αξιολόγησης

Σύμφωνα με την Διαδικασία Εποπτικού Ελέγχου και Αξιολόγησης του 2023, η ΕΚΤ ενημέρωσε την Alpha Υπηρεσιών και Συμμετοχών Α.Ε. ότι υποχρεούται για το 2024 να τηρεί ελάχιστο Συνολικό Δείκτη Ιδίων Κεφαλαίων (Overall Capital Requirements – OCR) τουλάχιστον 14,73% σε ενοποιημένη βάση (ο OCR περιλαμβάνει το Απόθεμα Ασφαλείας Διατήρησης Κεφαλαίου (CCB) 2,50%, το Απόθεμα Ασφαλείας των Λοιπών Συστημικά Σημαντικών Ιδρυμάτων (O-SII) 1% και το Αντικυκλικό Κεφαλαιακό Απόθεμα Ασφαλείας (CCyB) 0,23% που προέρχεται από την συνεισφορά των θυγατρικών και για το οποίο αναλυτικότερα στοιχεία παρέχονται στην σημείωση 25 Κεφαλαιακή Επάρκεια των οικονομικών καταστάσεων).

Ο OCR αποτελείται από το ελάχιστο όριο του Συνολικού Δείκτη Ιδίων Κεφαλαίων (8%), σύμφωνα με το άρθρο 92(1) της CRR, τις πρόσθετες εποπτικές απαιτήσεις για τον Πυλώνα II (P2R) σύμφωνα με το άρθρο 16(2)(α) του Κανονισμού 1024/2013/ΕΕ, οι οποίες ανέρχονται σε 3,0%, καθώς επίσης και τις συνδυασμένες απαιτήσεις αποθέματος ασφαλείας (π.χ. CCB, OSII, CCyB), σύμφωνα με το άρθρο 128 (6) της Οδηγίας 2013/36/ΕΕ. Ο ελάχιστος δείκτης θα πρέπει να τηρείται σε συνεχή βάση, λαμβάνοντας υπόψη τις μεταβατικές διατάξεις της CRR / CRD.

Η Τράπεζα της Ελλάδος έχει καθορίσει το απόθεμα ασφαλείας των λοιπών συστημικά σημαντικών ιδρυμάτων σε ποσοστό 1% για το 2024 και το αντικυκλικό κεφαλαιακό απόθεμα (Counter Cyclical Buffer-CCyB) για την Ελλάδα σε ποσοστό 0% για το έτος 2024.

Οι απαιτήσεις κεφαλαιακής επάρκειας που καθορίζονται από τον ΕΕΜ / ΕΚΤ, χρησιμοποιούνται από τον Όμιλο ως βάση για τη διαχείριση των κεφαλαίων του. Ο Όμιλος επιδιώκει να διατηρεί επαρκή κεφάλαια για να διασφαλίσει την τήρηση αυτών των απαιτήσεων.

Η Ευρωπαϊκή Επιτροπή αποφάσισε την επανεξέταση του υπάρχοντος εποπτικού πλαισίου φέρνοντας σε ισχύ, νωρίτερα, κανονισμούς οι οποίοι θα συμπεριλαμβάνονταν στο πλαίσιο της CRR2/CRDV προκειμένου να μετριάσει τις οικονομικές επιπτώσεις της πανδημίας Covid-19 και να ενθαρρύνει τις τράπεζες για την χορήγηση νέων δανείων.

Ως αποτέλεσμα, στις 22 Ιουνίου 2020 η ΕΕ δημοσίευσε στην Επίσημη Εφημερίδα της Ευρωπαϊκής Ένωσης (Official Journal of the European Union) τον Κανονισμό 2020/873 με τροποποιήσεις κυρίως για τις κεφαλαιακές απαιτήσεις 2013/575 και 2019/876. Μεταξύ άλλων, ο νέος Κανονισμός περιλαμβάνει το άρθρο 473α που εισάγει διατάξεις με σκοπό να μετριάσει ο αρνητικός αντίκτυπος που έχει στα εποπτικά κεφάλαια των τραπεζών η αύξηση στις λογιστικές προβλέψεις του πιστωτικού κινδύνου λόγω των επιπτώσεων της πανδημίας Covid-19. Το εν λόγω άρθρο παρατείνει κατά δύο χρόνια τη δυνατότητα ενσωμάτωσης (add-back) στα εποπτικά κεφάλαια, των ζημιών από τις προβλέψεις που αναγνωρίστηκαν από το 2020 και έπειτα στα ενήμερα χρηματοοικονομικά μέσα. Η εν λόγω μεταβατική περίοδος ισχύει μέχρι το τέλος του 2024.

2. Επίπτωση Δ.Π.Χ.Π. 9

Σχετικά με το Διεθνές Πρότυπο Χρηματοοικονομικής Πληροφόρησης 9 (Δ.Π.Χ.Π. 9), ο Όμιλος εφαρμόζει τις μεταβατικές διατάξεις του άρθρου 473α του κανονισμού 2395/2017 του Ευρωπαϊκού Κοινοβουλίου και του Συμβουλίου, όπως αυτός τροποποιήθηκε από τον κανονισμό του Ευρωπαϊκού Κοινοβουλίου 873/2020, για τον υπολογισμό της κεφαλαιακής επάρκειας σε ατομική και σε ενοποιημένη βάση. Ο Όμιλος είναι επαρκώς κεφαλαιοποιημένος για να ανταποκριθεί στις ανάγκες που προκύπτουν από την εφαρμογή του Προτύπου, του οποίου η επίπτωση από την αρχική εφαρμογή ενσωματώθηκε ήδη πλήρως στους δείκτες κεφαλαίων από τον Ιανουάριο του 2023.

Στις 22 Ιουνίου 2020 η ΕΕ στο πλαίσιο αντιμετώπισης της πανδημίας του COVID-19 υιοθέτησε τον Κανονισμό 2020/873 του Ευρωπαϊκού Κοινοβουλίου και του Συμβουλίου της Ευρωπαϊκής Ένωσης για την τροποποίηση των Κανονισμών 575/2013 και 2019/876.

Η Τράπεζα έχει υιοθετήσει το άρθρο 473α του Κανονισμού 2020/873. Σκοπός του αναθεωρημένου κανονισμού είναι να μετριάσει την αρνητική επίπτωση στα εποπτικά κεφάλαια της Τράπεζας από την αύξηση στις αναμενόμενες πιστωτικές ζημιές ως αποτέλεσμα της πανδημίας του Covid-19. Το άρθρο αυτό επεκτείνει για μια ακόμη διετή περίοδο τη δυνατότητα προσαρμογής στο εποπτικό κεφάλαιο των αναμενόμενων πιστωτικών ζημιών που αναγνωρίστηκαν το 2020 και στη συνέχεια σχετικά με εξυπηρετούμενα χρηματοπιστωτικά μέσα. Η ανωτέρω μεταβατική περίοδος είναι σε ισχύ μέχρι το τέλος του 2024. Πιο συγκεκριμένα, οι συντελεστές στάθμισης ορίστηκαν σε 1,00 για τα πρώτα δύο έτη (2020 και 2021), 0,75 για το 2022, 0,5 για το 2023 και 0,25 για το 2024.

3. Δείκτες Κεφαλαιακής Επάρκειας

Στις 30.06.2024, τα ενοποιημένα Κεφάλαια Κοινών Μετοχών της Κατηγορίας Ι (CET1) ανήλθαν σε Ευρώ 4,8 δισ. ενώ το Σταθμισμένο Ενεργητικό σε Κίνδυνο (RWAs) ανήλθε σε Ευρώ 32,4 δισ. με αποτέλεσμα ο δείκτης CET1 του Ομίλου να ανέρχεται σε 14,8%, αυξημένος κατά 0,38% σε σχέση με την 31.12.2023.

Κατά τη διάρκεια του 2024 και σε συνέχεια εφαρμογής του Στρατηγικού Σχεδίου η Alpha Services and Holdings πραγματοποίησε τα ακόλουθα:

- Στις 04.06.2024 ολοκληρώθηκε με επιτυχία η έκδοση ύψους € 500 εκατ. ομολόγου Tier II με διάρκεια 10,25 έτη, δυνατότητα ανάκλησης στα 5,25 έτη και απόδοση στο 6,125%, το οποίο προσέλυσε υψηλό επενδυτικό ενδιαφέρον. Το αποτέλεσμα της έκδοσης επιβεβαιώνει αφενός την ισχυρή θέση της Τράπεζας και τη δυνατότητά της να αξιοποιεί τις αγορές και αφετέρου τη δέσμευση και την ικανότητά της να συνεχίσει την απρόσκοπτη υλοποίηση του Στρατηγικού της Σχεδίου και των στόχων της.
- Στις 12.07.2024 η Alpha Υπηρεσιών και Συμμετοχών Α.Ε. προχώρησε στη σύναψη δεσμευτικής συμφωνίας για την πώληση του 90,1% της Alpha Bank Romania S.A. στην UniCredit S.p.A. και την εν συνεχεία συγχώνευση της Alpha Bank Romania S.A. με την UniCredit Bank S.A.

Σε συνέχεια των ανωτέρω, οι δείκτες κεφαλαιακής επάρκειας είναι πάνω από τις εποπτικές κεφαλαιακές απαιτήσεις και αναμένεται να ενισχυθούν περαιτέρω λόγω της ολοκλήρωσης μιας νέας συνθετικής τιτλοποίησης που έχει προγραμματιστεί για το 2ο εξάμηνο του 2024.

4. Μερισματική Πολιτική

Στο πλαίσιο της αποκατάστασης της κερδοφορίας, η Alpha Υπηρεσιών και Συμμετοχών προέβη σε αναθέωση της πολιτικής διανομής μερισμάτων, η οποία και εγκρίθηκε από το Διοικητικό Συμβούλιο (ΔΣ) στις 8.5.2023. Η Πολιτική θέτει το πλαίσιο (νομικό, λογιστικό, κανονιστικό) βάσει του οποίου η Εταιρεία μπορεί να προβεί σε διανομή μερίσματος και επανεξετάζεται τουλάχιστον ετησίως στο πλαίσιο της Διαδικασίας Εσωτερικής Αξιολογήσεως Επάρκειας Κεφαλαίου (ICAAP) ή/και όσο συχνά κρίνεται αναγκαίο, προκειμένου να περιλαμβάνονται οι τροποποιήσεις σε όλους τους ισχύοντες νόμους και κανονισμούς.

Η Alpha Υπηρεσιών και Συμμετοχών αιτήθηκε και έλαβε έγκριση στις 05.06.2024 για τη διανομή μερίσματος ύψους € 122 εκατ. στους μετόχους (20% επι της κερδοφορίας του Ομίλου για το έτος 2023). Σε συνέχεια της έγκρισης της Ετήσιας Γενικής Συνέλευσης την 24.7.2024, η Τράπεζα θα προβεί στη διανομή του μερίσματος.

Σύμφωνα με δυναμικό Επιχειρηματικό Πλάνο του Ομίλου 2024 – 2026 και την εκπλήρωση των στόχων διαχείρισης, η Alpha Υπηρεσιών και Συμμετοχών φιλοδοξεί σε διανομή μερίσματος στα επόμενα έτη 2024 – 2026.

5. Άσκηση προσομοίωσης ακραίων καταστάσεων της EAT 2025

Στις 5 Ιουλίου 2024, η Ευρωπαϊκή Αρχή Τραπεζών (EAT) δημοσίευσε για άτυπη διαβούλευση το προσχέδιο της μεθοδολογίας, τα αρχεία και τις οδηγίες για το τεστ ακραίων καταστάσεων 2025 σε επίπεδο ΕΕ. Αυτό το βήμα σηματοδοτεί την έναρξη του διαλόγου με τον τραπεζικό κλάδο και βασίζεται στη μεθοδολογία που χρησιμοποιήθηκε στην άσκηση του 2023, με βελτιώσεις που αντικατοπτρίζουν εποπτικές αλλαγές. Εισάγονται ορισμένες σημαντικές αλλαγές, ιδίως η ενσωμάτωση του επερχόμενου Κανονισμού Κεφαλαιακών Απαιτήσεων (CRR3), που πρόκειται να εφαρμοστεί την 1η Ιανουαρίου 2025. Λαμβάνει επίσης υπόψη την ανακοίνωση της Επιτροπής να αναβάλει την ημερομηνία εφαρμογής της Θεμελιώδους Αναθέωσης του Χαρτοφυλακίου Συναλλαγών (FRTB). Άλλες βελτιώσεις περιλαμβάνουν τη συγκέντρωση των προβλέψεων καθαρών εσόδων από τόκους (NII) και τις εξελίξεις στη μεθοδολογία κινδύνου αγοράς για την αύξηση της ευαισθησίας στον κίνδυνο. Στην άσκηση θα συμμετάσχουν 68 τράπεζες από την ΕΕ και τη Νορβηγία, συμπεριλαμβανομένων 54 από τη ζώνη του ευρώ, καλύπτοντας έτσι το 75% του τραπεζικού τομέα της ΕΕ. Η διευρυμένη γεωγραφική εμβέλεια και η ενσωμάτωση χαρακτηριστικών αναλογικότητας στοχεύουν στην ενίσχυση της αποτελεσματικότητας διασφαλίζοντας παράλληλα τη συνέφεια και τη διαφάνεια των αποτελεσμάτων.

6. Αναβαλλόμενες Φορολογικές Απαιτήσεις (ΑΦΑ)

Οι αναβαλλόμενες φορολογικές απαιτήσεις (DTAs) που περιλαμβάνονται στην κεφαλαιακή βάση του Ομίλου την 30.06.2024 ανέρχονται σε Ευρώ 4,9 δισ.

Με το άρθρο 5 του Ν. 4303/17.10.2014, το οποίο τροποποιήθηκε με το άρθρο 4 του Ν. 4340/1.11.2015 «Για το πλαίσιο ανακεφαλαιοποίησης των πιστωτικών ιδρυμάτων και άλλες διατάξεις του Υπουργείου Οικονομικών», και με τους νόμους 4549/2018 και 4722/2020 και πιο πρόσφατα με τον 4831/2021, οι αναβαλλόμενες φορολογικές απαιτήσεις οι οποίες προέρχονται από τη χρεωστική διαφορά του προγράμματος «Συμμετοχή του Ιδιωτικού Τομέα στην Αναδιάρθρωση του Δημοσίου Χρέους» (Private Sector Involvement - PSI) και από τις συσσωρευμένες προβλέψεις και λοιπές εν γένει ζημιές λόγω πιστωτικού κινδύνου, οι οποίες έχουν λογισθεί μέχρι την 30 Ιουνίου 2015, μετατρέπονται σε οριστικές και εκκαθαρισμένες απαιτήσεις έναντι του Δημοσίου. Τα ανωτέρω τίθενται σε ισχύ σε περίπτωση που το

λογιστικό, μετά από φόρους, αποτέλεσμα της χρήσεως είναι ζημία, σύμφωνα με τις ελεγμένες και εγκεκριμένες από την Τακτική Γενική Συνέλευση των Μετόχων οικονομικές καταστάσεις.

Με βάση το άρθρο 39 του Κανονισμού (ΕΕ) αριθ. 575/2013 του Ευρωπαϊκού Κοινοβουλίου και του Συμβουλίου σχετικά με τις απαιτήσεις προληπτικής εποπτείας για πιστωτικά ιδρύματα και επιχειρήσεις επενδύσεων και την τροποποίηση του κανονισμού (ΕΕ) αριθ. 648/2012 (Capital Requirements Regulation - CRR), οι ανωτέρω κατηγορίες αναβαλλόμενων φορολογικών απαιτήσεων που μπορούν να μετατραπούν σε φορολογικές πιστώσεις λαμβάνουν συντελεστή σταθμίσεως 100%, αντί να αφαιρούνται από τα Εποπτικά Ίδια Κεφάλαια.

Την 30.06.2024 το ποσό των αναβαλλόμενων φορολογικών απαιτήσεων, το οποίο εντάσσεται στο πεδίο εφαρμογής του εν λόγω Νόμου και συμπεριλαμβάνεται στον Δείκτη Κεφαλαίων Κοινών Μετοχών της Κατηγορίας 1, είναι κοινό για την Τράπεζα και για τον Όμιλο, ανέρχεται σε Ευρώ 2,5 δισ. και αποτελεί το 52,2% των Κεφαλαίων Κοινών Μετοχών της Κατηγορίας 1 του Ομίλου και το 8% των Σταθμισμένων Στοιχείων του Ενεργητικού.

Τυχόν μεταβολή στο ανωτέρω πλαίσιο που θα έχει ως συνέπεια τη μη αναγνώριση των αναβαλλόμενων φορολογικών απαιτήσεων ως φορολογική πίστωση (tax credit) θα έχει δυσμενή επίπτωση στην κεφαλαιακή επάρκεια της Τράπεζας και του Ομίλου.

7. Κεφαλαιακές απαιτήσεις σύμφωνα με τον Πυλώνα Ι

Οι προσεγγίσεις που ακολουθούνται για τον υπολογισμό των κεφαλαιακών απαιτήσεων του Πυλώνα Ι καθορίζονται από την πολιτική του Ομίλου σε συνδυασμό με παράγοντες όπως η φύση και το είδος των κινδύνων που αναλαμβάνει ο Όμιλος, το επίπεδο και η πολυπλοκότητα των επιχειρηματικών του δραστηριοτήτων και άλλους παράγοντες, όπως ο βαθμός ετοιμότητας των συστημάτων πληροφορικής και λογισμικού.

Οι κεφαλαιακές απαιτήσεις για τον πιστωτικό κίνδυνο υπολογίζονται με τη χρήση της τυποποιημένης προσέγγισης (STA). Η εξελιγμένη μέθοδος χρησιμοποιείται για την αποτίμηση των χρηματοοικονομικών καλυμμάτων. Για τις κεφαλαιακές απαιτήσεις λειτουργικού κινδύνου, ο Όμιλος ακολουθεί την τυποποιημένη προσέγγιση (STA). Για τον κίνδυνο αγοράς η Τράπεζα χρησιμοποιεί για τα σημαντικά ανοίγματα ένα εσωτερικό μοντέλο Αξίας σε Κίνδυνο (Value at Risk - VaR) εγκεκριμένο από την Τράπεζα της Ελλάδος. Επιπλέον, η τυποποιημένη προσέγγιση χρησιμοποιείται για τον υπολογισμό του κινδύνου αγοράς για τα εναπομείναντα μη σημαντικά ανοίγματα από την Τράπεζα και τις θυγατρικές εταιρίες (Τράπεζες) του Ομίλου σε ατομική βάση καθώς και σε Ενοποιημένη Βάση.

8. Διαδικασία Εσωτερικής Αξιολόγησης Επάρκειας Κεφαλαίου και Ρευστότητας

Οι Εσωτερικές Διαδικασίες Αξιολόγησης Επάρκειας Κεφαλαίου και Ρευστότητας αποτελούν αναπόσπαστο μέρος του Συστήματος Εσωτερικού Ελέγχου του Ομίλου. Ευθυγραμμίζονται με τις βέλτιστες πρακτικές και τις γενικές αρχές και απαιτήσεις, που καθορίζονται από το κανονιστικό πλαίσιο, συμπεριλαμβανομένων των κατευθυντήριων γραμμών που παρέχονται από τον Ενιαίο Εποπτικό Μηχανισμό (EEM - SSM) ή / και την Ευρωπαϊκή Αρχή Τραπεζών (EAT - EBA). Αυτές οι κατευθυντήριες γραμμές περιλαμβάνουν:

- Τον προσδιορισμό, ανάλυση, παρακολούθηση και συνολική εκτίμηση των κινδύνων αναφορικά με την κεφαλαιακή επάρκεια και τη ρευστότητα.
- Τη βελτίωση των διαφόρων συστημάτων / διαδικασιών / πολιτικών που σχετίζονται με την αξιολόγηση και τη διαχείριση των κινδύνων.
- Την εκτίμηση του ελάχιστου απαιτούμενου εσωτερικού κεφαλαίου για την κάλυψη του συνόλου των κινδύνων και τον προσδιορισμό, τη διαχείριση και την παρακολούθηση του αποθέματος ρευστότητας.
- Τον σχεδιασμό για την κάλυψη των κεφαλαιακών αναγκών και των αναγκών ρευστότητας, λαμβάνοντας υπόψη την διάθεση αναλήψεως κινδύνου του Ομίλου και το εκάστοτε εγκεκριμένο επιχειρησιακό σχέδιο.

Οι Εσωτερικές Διαδικασίες Αξιολόγησης Επάρκειας Κεφαλαίου και Ρευστότητας ενσωματώνονται στις επιχειρηματικές διαδικασίες λήψεως αποφάσεων και διαχείρισης κινδύνων του Ομίλου, συμβάλλοντας στη συνέχιση της ομαλής λειτουργίας μέσω της διασφάλισης της κεφαλαιακής επάρκειας και της επάρκειας ρευστότητας από διαφορετικές αλλά συμπληρωματικές προσεγγίσεις (π.χ. την οικονομική και την κανονιστική προσέγγιση), ενώ και οι δύο προσεγγίσεις αλληλοενημερώνονται και ενσωματώνονται σε όλες τις σημαντικές επιχειρηματικές δραστηριότητες και αποφάσεις.

Το Διοικητικό Συμβούλιο έχει τη γενική ευθύνη της εφαρμογής των Εσωτερικών Διαδικασιών Αξιολόγησης Επάρκειας Κεφαλαίου και Ρευστότητας με σαφή και διαφανή ανάθεση καθηκόντων στην Επιτροπή Διαχείρισης Κινδύνων και στα μέλη της Ανώτατης Διοικήσεως. Το Διοικητικό Συμβούλιο, μετά την επικύρωση της Επιτροπής Διαχείρισης Κινδύνων, εγκρίνει τα αποτελέσματα των εσωτερικών διαδικασιών αξιολόγησης επάρκειας κεφαλαίου και ρευστότητας και υπογράφει τη Δήλωση Κεφαλαιακής Επάρκειας του Ομίλου (Capital Adequacy Statement - CAS) και τη Δήλωση Επάρκειας Ρευστότητας του Ομίλου (Liquidity Adequacy Statement - LAS).

Οι σχετικές αναφορές επικαιροποιούνται κατ' ελάχιστον ετησίως ή πιο συχνά σε περίπτωση σημαντικών αλλαγών και υποβάλλονται στον Ενιαίο Εποπτικό Μηχανισμό (EEM – SSM) της Ευρωπαϊκής Κεντρικής Τράπεζας (ΕΚΤ - ECB). Οι αναφορές αξιολογούνται σε ετήσια βάση από την ΕΚΤ στο πλαίσιο της Διαδικασίας Εποπτικού Ελέγχου και Αξιολόγησης (ΔΕΕΑ - SREP).

9. Εποπτική Ρευστότητα

Η μείωση των Μη-Εξυπηρετούμενων Δανείων του Ομίλου, σε συνδυασμό με την αύξηση των καταθέσεων πελατών, η αποκατάσταση της πρόσβασης στις κεφαλαιαγορές και οι εκδόσεις τίτλων συνολικού ύψους Ευρώ 2,9 δισ., βελτίωσαν το χρηματοδοτικό μείγμα του Ομίλου. Στις 30 Ιουνίου 2024 ο Δείκτης Κάλυψης Ρευστότητας (LCR) του Ομίλου ανέρχεται σε 191,5%. Ο δείκτης καθαρής σταθερής χρηματοδότησης (NSFR) του Ομίλου τον Ιούνιο του 2024 εκτιμήθηκε σε 128%. Παρατηρείται, επίσης, ότι ο δείκτης HQLA (High Quality Liquid Assets) προς το σύνολο των Καταθέσεων βελτιώθηκε περαιτέρω σε σχέση με το προηγούμενο τρίμηνο και ανέρχεται σε 32,5%.

10. Ελάχιστη απαίτηση για τα ίδια κεφάλαια και επιλέξιμες υποχρεώσεις (MREL)

Η Ελάχιστη Απαίτηση Ιδίων Κεφαλαίων και Επιλέξιμων Υποχρεώσεων (MREL) αποτελεί απόθεμα ασφαλείας που πρέπει να διατηρεί η Τράπεζα προκειμένου να απορροφά ζημιές σε περίπτωση εξυγίανσης. Τα ελάχιστα επίπεδα MREL καθορίζονται από το Ενιαίο Συμβούλιο Εξυγίανσης (SRB) σε ετήσια βάση.

Σε συνέχεια της απόφασης του SRB στις 22 Απριλίου 2024, η Alpha Bank έλαβε τη δεσμευτική Ελάχιστη Απαίτηση Ιδίων Κεφαλαίων και Επιλέξιμων Υποχρεώσεων (MREL), σύμφωνα με την οποία η Τράπεζα πρέπει να πληροί από την 1η Ιανουαρίου 2026 σε ενοποιημένη βάση απαίτηση MREL ύψους 24,26% του συνολικού ποσού έκθεσης σε κίνδυνο (TREA) και 5,91% του ανοίγματος μόχλευσης (LRE). Η απόφαση καθορίζει επίσης τις ενδιάμεσες απαιτήσεις MREL που πρέπει να πληρούνται από την 1η Ιανουαρίου 2024, δηλαδή 18,81 % του TREA και 5,91 % του LRE. Οι εν λόγω απαιτήσεις MREL εκφρασμένες ως ποσοστό του TREA δεν περιλαμβάνουν τη συνδυασμένη απαίτηση αποθέματος ασφαλείας (CBR), ίση με 3,73% στις 30.06.2024.

Δεν ισχύει καμία απαίτηση μειωμένης εξασφάλισης για την Alpha Bank. Οι απαιτήσεις MREL, συμπεριλαμβανομένης της πολυετούς μεταβατικής περιόδου, υπόκειται σε ετήσια επανεξέταση / έγκριση από την SRB. Στις 30 Ιουνίου 2024, ο δείκτης MREL της Τράπεζας διαμορφώθηκε σε 25,79%, ποσοστό πολύ υψηλότερο από τον ενδιάμεσο μη δεσμευτικό στόχο του 22,54% του συνολικού ποσού έκθεσης σε κίνδυνο (TREA) (με ισχύ από 01.01.2024, συμπεριλαμβανομένης της CBR). Ο δείκτης περιλαμβάνει το κέρδος της περιόδου χρηματοοικονομικής αναφοράς που έληξε στις 30 Ιουνίου 2024 μετά από πρόβλεψη για καταβολή μερίσματος.

ΜΕΤΑΣΧΗΜΑΤΙΣΜΟΣ

Πρόγραμμα Μετασχηματισμού

Ο Όμιλος, το πρώτο μισό του 2024, επικεντρώθηκε στον σχεδιασμό και την υλοποίηση διαρθρωτικών αλλαγών στους τομείς της Τραπεζικής Ιδιωτών, Επιχειρηματικής Πίστης καθώς και στους τομείς της Επενδυτικής ("Wealth Management") & Διεθνής Τραπεζικής ("International"), συνεχίζοντας την επιτυχημένη πορεία του Μετασχηματισμού.

Στον τομέα της **Τραπεζικής Ιδιωτών**, μετά από τρεισήμισι χρόνια εντατικών μεταρρυθμιστικών έργων του προγράμματος μετασχηματισμού, ο Επιχειρησιακός χώρος ανέλαβε την συνέχιση της προσπάθειας με ίδια μέσα σημειώνοντας αξιοσημείωτη πρόοδο.

Στον τομέα της **Επιχειρηματικής Τραπεζικής**, η Τράπεζα έχει επικεντρωθεί στην αναδιαμόρφωση του λειτουργικού μοντέλου με στόχο να επιτύχει σημαντικές βελτιώσεις στην ποιότητα και ταχύτητα εξυπηρέτησης. Η Τράπεζα έχει ολοκληρώσει επιτυχώς την αξιολόγηση του υφιστάμενου μοντέλου εξυπηρέτησης εντοπίζοντας σημεία που χρήζουν βελτίωσης, ενώ έχει εκκινήσει τη διαδικασία σχεδιασμού του νέου λειτουργικού μοντέλου Επιχειρηματικής Τραπεζικής με έμφαση στις εργασίες των Middle Office / Back Office. Στόχος είναι να έχει ολοκληρωθεί ο σχεδιασμός του νέου συνολικού λειτουργικού μοντέλου της Επιχειρηματικής Τραπεζικής έως το τέλος του 2024 και να ξεκινήσει παράλληλα η σταδιακή εφαρμογή του.

Η αύξηση του πωλησιακού χρόνου των υπευθύνων Διαχείρισης Σχέσεων μέσω της απαλλαγής τους από χρονοβόρες εργασίες διαδικαστικού περιεχομένου συνεχίζει να είναι στο επίκεντρο των προτεραιοτήτων. Αυτό θα επιτευχθεί, επίσης, μέσω της περαιτέρω ανάπτυξης των εργαλείων πιστοδοτήσεων (SME Workflow / Corporate Workflow) ενισχύοντας παράλληλα τόσο τον βαθμό αυτοματοποίησης όσο και τις διασυνδέσεις μεταξύ συστημάτων. Οι σχετικές βελτιώσεις στο SME Workflow βρίσκονται σε διαδικασία υλοποίησης, με την πλειονότητα αυτών να αναμένεται να παραδοθεί ως τον Οκτώβριο 2024 και το σύνολό τους εντός του πρώτου τριμήνου του 2025, ενώ για το Corporate Workflow, αναμένεται άμεσα η έναρξη υλοποίησης του με ορίζοντα ολοκλήρωσης τον Ιούνιο 2025.

Ταυτόχρονα, η Τράπεζα συνεχίζει να εμπλουτίζει τα ψηφιακά προϊόντα και υπηρεσίες Επιχειρηματικής Τραπεζικής μέσω της ανάπτυξης νέων προϊόντων σε ψηφιακά κανάλια. Εμβληματική αλλαγή θεωρείται η ψηφιοποίηση των εργασιών για την έκδοση εγγυητικών επιστολών «eLG» μέσω του web-banking επιχειρήσεων, για την οποία έχει ήδη υλοποιηθεί η πρώτη έκδοση της υπηρεσίας («Minimum Viable Product» ή «MVP») για πελάτες κατηγορίας «Friends and Family», ενώ εντός του Ιουλίου 2024 αναμένεται να παραδοθεί και το MVP για πελάτες Μικρών Επιχειρήσεων Ιδιωτών. Ο συνολικός ορίζοντας παράδοσης του έργου στην πληρότητα του αναμένεται να ολοκληρωθεί εντός του πρώτου τριμήνου του 2025.

Επιπλέον ενέργειες για την ενίσχυση των ψηφιακών υπηρεσιών της Επιχειρηματικής Τραπεζικής που αναμένεται να παραδοθούν εντός του 2024 είναι το Swift Cash Management, το e-factoring, το Platform Admin, η έκδοση καρτέ επιταγών μέσω web-banking και η διαχείριση ορίων καρτών. Παράλληλα έχουν ήδη δρομολογηθεί και βρίσκονται σε τροχιά υλοποίησης μια σειρά από πρόσθετες ψηφιακές υπηρεσίες με ορίζοντα ολοκλήρωσης το 2025 (ενδεικτικά, η διαχείριση γραμματίων, Alpha Mass Payments web-integration, βεβαιώσεις τόκων κ.ά.)

Αναφορικά με τον τομέα της **Επενδυτικής Τραπεζικής (“Wealth management”)**, η στόχευση αφορά στην ολιστική ανανέωση των συστημάτων και υποδομών που υποστηρίζουν ολόκληρη την επενδυτική αλυσίδα αξίας. Η αλλαγή αυτή αναμένεται να έχει σημαντικά οφέλη για τον πελάτη, όπως την αύξηση της ταχύτητας εξυπηρέτησης, της απλοποίησης των επενδυτικών συμβατικών εγγράφων, της βελτίωσης των ψηφιακών υπηρεσιών ενώ βελτιώνει σημαντικά και την εσωτερική παραγωγικότητα της Τράπεζας. Τέλος οι εν λόγω βελτιώσεις κάνουν δυνατή την υποστήριξη των στρατηγικών σχεδίων ανάπτυξης της Επενδυτικής Τραπεζικής μέσω της γεωγραφικής επέκτασης αλλά και μέσω των στρατηγικών συνεργασιών της Τράπεζας.

Στη **Διεθνή Τραπεζική (“International”)**, βρίσκεται σε εξέλιξη η υιοθέτηση νέου core banking συστήματος στη θυγατρική «Alpha Bank London» το οποίο θα τεθεί σε λειτουργία εντός του 2025. Επίσης είναι σε εξέλιξη ο σχεδιασμός μιας νέας υπηρεσίας που θα προσφέρει αδιάλυτη και απρόσκοπτη επικοινωνία μεταξύ Ελλάδας και Λονδίνου. Η έναρξη λειτουργίας της νέας υπηρεσίας αναμένεται εντός του 2026.

Στο πλαίσιο των πρωτοβουλιών της Τράπεζας για την ενίσχυση της **λειτουργικής αποτελεσματικότητας** και έχοντας ήδη ολοκληρώσει μια σειρά έργων / πρωτοβουλιών με σημαντικό αποτύπωμα στη βελτίωση των διαδικασιών μέσω κεντροποίησης, αυτοματοποιήσεων και ενοποιήσεων συστημάτων, έχει πλέον συγκεντρωθεί η απαραίτητη τεχνογνωσία στις Επιχειρησιακές Περιοχές ώστε να συνεχισθούν τα έργα βελτίωσης λειτουργικής αποτελεσματικότητας με ίδια μέσα εγκαθιδρύοντας μια κουλτούρα συνεχούς βελτίωσης.

Η αφομοίωση των στόχων του Μετασχηματισμού στην καθημερινότητα των ανθρώπων της Τράπεζας είναι το μεγαλύτερο επίτευγμα του προγράμματος καθώς και η κινητήριος δύναμη της Τράπεζας που την καθιστά ανταγωνιστική στις αγορές που δραστηριοποιείται.

Δράσεις ψηφιακής μετάβασης και καινοτομίας

Ο Όμιλος, κατανοώντας τις συνεχώς εξελισσόμενες τραπεζικές ανάγκες των πελατών του, συνεχίζει δυναμικά την εκτέλεση του Στρατηγικού Σχεδίου 2023-2025. Το Σχέδιο δίνει έμφαση στον σχεδιασμό και την υλοποίηση ψηφιακών λύσεων που στοχεύουν στην αναβάθμιση της τραπεζικής εμπειρίας του πελάτη.

Σε συνέχεια της αρχικής δημιουργίας του Digital Factory το 2023, το οποίο πλέον αριθμεί 14 agile ομάδες εργασίας (squads), τέθηκε ως στόχος η βελτίωση του τρόπου λειτουργίας του με αποτέλεσμα να έχουν ήδη παραδοθεί σημαντικά ψηφιακά προϊόντα και υπηρεσίες, τα οποία παρουσιάζονται παρακάτω αναλυτικότερα. Το Digital Factory αναμένεται να επεκταθεί περαιτέρω το δεύτερο εξάμηνο του 2024 για να υποστηρίξει σημαντικά έργα της Ψηφιακής Στρατηγικής, όπως είναι το Mobile App για ιδιώτες πελάτες.

Οι παραπάνω ομάδες πλαισιώνονται από ειδικούς στον τομέα της Εμπειρίας Χρήστη (User Experience – UX) και Εμπειρίας Πελάτη (Customer Experience – CX), έτσι ώστε οι προσφερόμενες ψηφιακές υπηρεσίες να είναι πιο εύληπτες από τους πελάτες και να αυξάνεται η ικανοποίησή τους. Επίσης, η Τράπεζα ενίσχυσε την αξιοποίηση και χρήση Προηγμένης Ανάλυσης Δεδομένων (Advanced Analytics), ενσωματώνοντας ειδικά εργαλεία Τεχνητής Νοημοσύνης για επεξεργασία μεγάλων και αδόμητων δεδομένων (Big Data and Unstructured Data). Με αυτό τον τρόπο διευρύνονται οι αποφάσεις και οι λειτουργίες που βασίζονται σε χρήση δεδομένων και πληροφοριών, αυξάνεται η αποδοτικότητα των λειτουργιών, με στόχο τις πιο στοχευμένες και καλύτερες επιχειρησιακές αποφάσεις. Επιπλέον, οι ομάδες των Ψηφιακών Πωλήσεων (Digital Sales) συνεχίζουν με ιδιαίτερη επιτυχία την επίτευξη των στόχων ψηφιακής διείσδυσης, ιδιαίτερα στον τομέα των καταναλωτικών δανείων.

Digital Banking

Το πρώτο εξάμηνο του 2024 ο Όμιλος συνέχισε να επενδύει στους ανθρώπους μας, στην ανάπτυξη των ψηφιακών υπηρεσιών μας και στην εξέλιξη της τεχνολογικής μας υποδομής. Ο Όμιλος δημιούργησε και διέθεσε καινοτόμα ψηφιακά προϊόντα, διευρύνοντας τις επιλογές των πελατών μέσα από τα ψηφιακά κανάλια για Ιδιώτες και Επιχειρήσεις.



Η συμβολή των ψηφιακών καναλιών στον συνολικό όγκο συναλλαγών διατηρήθηκε σε πολύ υψηλά επίπεδα άνω του 97%. Ο αριθμός και η αξία των συναλλαγών που πραγματοποιήθηκαν μέσω του e-Banking αυξήθηκαν κατά 14% και 10% αντίστοιχα σε σύγκριση με το πρώτο εξάμηνο του 2023. Αυτό καταδεικνύει την αυξανόμενη εμπιστοσύνη των πελατών στις ψηφιακές υπηρεσίες της Τράπεζας δείχνει την επιτυχία της ψηφιακής στρατηγικής μας. Επίσης, ένας στους τρεις πελάτες επιλέγει τις εφαρμογές myAlpha Mobile και myAlpha Web για Ιδιώτες, έτσι ώστε να εγγραφεί στα ψηφιακά κανάλια.

Το ίδιο διάστημα συνεχίστηκε η διεύρυνση των προϊοντικών επιλογών, αλλά και υπηρεσιών τόσο για τους Ιδιώτες πελάτες, όσο και για τις Επιχειρήσεις.

Παρακάτω παρουσιάζονται πιο συγκεκριμένα:

myAlpha Benefit	δύο νέα πακέτα συναλλαγών, το myAlpha Benefit Advanced και το myAlpha Benefit Premium, διατέθηκαν μέσα από το e-Banking για Ιδιώτες, πλαισιώνοντας το ήδη διαθέσιμο myAlpha Benefit Standard πακέτο, ώστε να μπορούν να καλύψουν ακόμη περισσότερες και σημαντικές συναλλακτικές ανάγκες των πελατών
Κλείσιμο Λογαριασμού	διατέθηκε η δυνατότητα κλεισίματος λογαριασμού μέσω του e-Banking για Ιδιώτες, η οποία αποτελεί ένα σημαντικό εργαλείο διευκόλυνσης στην καθημερινότητά των πελατών
Άνοιγμα Προνομιακού Λογαριασμού	προστέθηκε η δυνατότητα απόκτησης προνομιακού λογαριασμού στο myAlpha Mobile App και στο myAlpha Web για Ιδιώτες, συμβάλλοντας σημαντικά στην αποφόρτιση του Δικτύου Καταστημάτων
myAlpha Quick Loan μέσω Skroutz.gr	από το Μάιο του 2024 προσφέρεται το καταναλωτικό δάνειο myAlpha Quick Loan απευθείας μέσα την e-commerce πλατφόρμα του Skroutz.gr για πελάτες με συνδρομή e-Banking, ώστε να πραγματοποιούν τις αγορές τους και θα ακολουθήσουν κι άλλες σχετικές συνεργασίες
myBusiness Benefit	δύο νέα πακέτα συναλλαγών για Επιχειρήσεις, το myBusiness Benefit Standard και το myBusiness Benefit Advanced, διατέθηκαν μέσα από το e-Banking, παρέχοντας σημαντικά οικονομικά οφέλη στις Επιχειρήσεις
Iris Payments για Ελεύθερους Επαγγελματίες	καθώς η υπηρεσία Iris Payments έγινε υποχρεωτική για ελεύθερους επαγγελματίες και ατομικές επιχειρήσεις, η Alpha Bank προχώρησε επιπλέον στην υλοποίηση έκδοσης κωδικού QR (διευκολύνοντας τη χρήση της δυνατότητας και από κινητά), επιτρέποντας στους πελάτες της να δέχονται άμεσα πληρωμές στον εταιρικό τους λογαριασμό έως €10,000 ημερησίως

Η ασφάλεια των συστημάτων και των συναλλαγών των πελατών αποτελεί προτεραιότητα για την Τράπεζα. Έτσι και το 2024 συνεχίστηκε η συστηματική επένδυση στην δημιουργία και εφαρμογή μηχανισμών προστασίας από την ηλεκτρονική απάτη. Συγκεκριμένα, τον Μάιο τέθηκε στη διάθεση των πελατών η δυνατότητα προσωρινής απενεργοποίησης της e-Banking συνδρομής λόγω υποψίας απάτης μέσα από το περιβάλλον του myAlpha Web για Ιδιώτες, ενισχύοντας τόσο τους τρόπους αντίδρασης των ίδιων των πελατών όσο και το αίσθημα ασφάλειας στις ψηφιακές υπηρεσίες της τράπεζας. Την ίδια χρονική περίοδο ενισχύθηκαν οι κανόνες για την πρόσβαση εξουσιοδοτημένων χρηστών στο περιβάλλον του e-Banking των Επιχειρήσεων, για την μέγιστη δυνατή προστασία των συναλλαγών.

Καθώς τόσο η εκπαίδευση όσο και η συνεχής υποστήριξη των πελατών συμβάλλουν στη δημιουργία μιας ολοκληρωμένης ψηφιακής τραπεζικής εμπειρίας και στην ανάπτυξη σχέσεων αξίας, συνεχίστηκε και το πρώτο μισό του 2024 η δράση της e-Banking Walkthrough Ομάδας, μέσω της οποίας εξειδικευμένα στελέχη εκπαιδεύουν καθημερινά τους πελάτες μέσω εξατομικευμένων ραντεβού (video calls) στη χρήση του e-Banking και την ασφάλεια των ψηφιακών συναλλαγών, βελτιώνοντας την συνολική τους εμπειρία με τις ψηφιακές υπηρεσίες και την Τράπεζα.

Η προσπάθεια ανάπτυξης των ψηφιακών υπηρεσιών επιβεβαιώνεται και από τις σημαντικές διακρίσεις που έχει αποσπάσει η Τράπεζα στο τομέα της ψηφιακής τραπεζικής.

Ενδεικτικά:

- **myAlpha Vibe - Προϊόν της Χρονιάς 2024**

Η Alpha Bank τιμήθηκε με το Προϊόν της Χρονιάς στην κατηγορία «Υπηρεσίες» για το myAlpha Vibe, μία πρωτοποριακή online υπηρεσία που προσφέρει τη δυνατότητα στους γονείς να δίνουν ψηφιακά (μέσω κινητού) χαρτζιλίκι στο παιδί τους ανά πάσα στιγμή. Μέσα από ειδική εφαρμογή, το παιδί μπορεί να χρησιμοποιεί το ψηφιακό χαρτζιλίκι του για να κάνει ανέπαφες συναλλαγές στην Ελλάδα και το εξωτερικό, με τους γονείς να έχουν πλήρη εικόνα και απόλυτο έλεγχο.

- **Digital Bank of the Year**

Η Alpha Bank τιμήθηκε ως Digital Bank of the Year στα Digital Finance Awards 2024, κερδίζοντας πέντε επιπλέον βραβεία: Best Mobile App (Χρυσό), Best Payments and Transactions Processing Digital Initiative (Χρυσό) για την εφαρμογή Bizpay, Best Digital Product Launch (Χρυσό) για το myAlpha Vibe, Best Card Digital Initiative (Χρυσό) για την απόκτηση πιστωτικής κάρτας μέσω e-Banking και Best Corporate Financing Initiative (Ασημένιο) για το myAlpha Web για επιχειρήσεις.

- **Mobile & IoT Awards 2024**

Η τράπεζα απέσπασε τρία βραβεία, με το myAlpha Vibe να κερδίζει Χρυσό στην κατηγορία «Ψηφιακή Καινοτομία μέσω Mobile», την εφαρμογή myAlpha Mobile να κερδίζει Ασημένιο στην κατηγορία «Τραπεζικά & Χρηματοοικονομικά» και το Bonus app να κερδίζει Χάλκινο στην κατηγορία «Χρήση Mobile για Πιστότητα Πελατών».

Δίκτυο ATM & Κέντρα Αυτόματων Συναλλαγών

Το πρώτο εξάμηνο του 2024, συνεχίστηκαν οι επενδύσεις στο Self Service Banking, ώστε οι πελάτες που επιλέγουν να επισκέπτονται τα καταστήματα της τράπεζας να μπορούν να εξυπηρετούνται για τις απλές καθημερινές τους συναλλαγές από το Δίκτυο ATM και τα Κέντρα Αυτόματων Συναλλαγών (ΚΑΣ).

Πιο συγκεκριμένα:

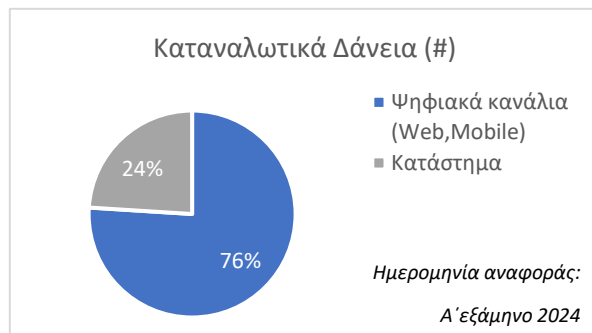
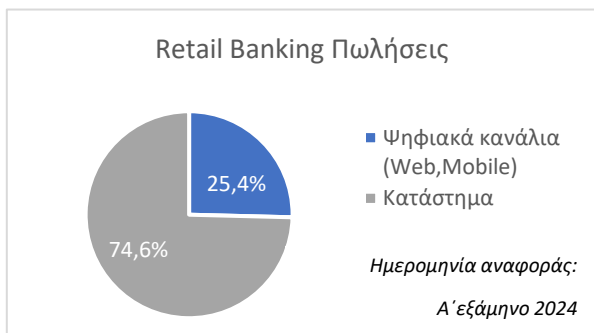
- Η αντικατάσταση των ATMs με σύγχρονα μηχανήματα, που ολοκληρώθηκε στα τέλη του 2023, προσέφερε σημαντικά οφέλη όπως είναι οι ταχύτερες συναλλαγές, μειωμένους χρόνους αναμονής, βελτιωμένη εμπειρία χρήστη και προηγμένους μηχανισμούς ασφαλείας.
- Δίνοντας ιδιαίτερη έμφαση στην προσβασιμότητα όλων των πελατών, η υπηρεσία φωνητικής καθοδήγησης για χρήστες με δυσκολίες όρασης σημείωσε 18% αύξηση χρήσης σε σχέση με το αντίστοιχο διάστημα του 2023
- Ενσωματώθηκε στο δίκτυο των ATMs νέο σύστημα που προσφέρει online παρακολούθηση βλαβών και επίλυση διαφορών, με σκοπό τον γρηγορότερο εντοπισμό και επίλυση προβλημάτων και κατ' επέκταση την αύξηση της διαθεσιμότητας του δικτύου

Ο όγκος συναλλαγών μέσω του δικτύου ATM διατηρείται σταθερά στα ίδια επίπεδα με της προηγούμενης περιόδου, ενώ αύξηση της τάξης του 5,6% σημειώθηκε στην αξία των καταθέσεων με μετρητά, αναδεικνύοντας τη σταθερή πορεία και αξία του δικτύου της Τράπεζας.

Αντίστοιχα παρέχεται η δυνατότητα συναλλαγών μέσα από το συνεχώς αναπτυσσόμενο δίκτυο ΚΑΣ, διαθέσιμο σχεδόν σε κάθε Κατάστημα του Δικτύου. Συγκεκριμένα, το 98% του δικτύου καταστημάτων έχει εγκατεστημένο τουλάχιστον 1 ΚΑΣ, το οποίο παρέχει τη δυνατότητα πραγματοποίησης καταθέσεων και πληρωμών με μετρητά ή με χρέωση κάρτας Alpha Bank, διευκολύνοντας ακόμα περισσότερο την αυτόνομη εξυπηρέτηση των πελατών σε πλήθος συναλλαγών.

Ψηφιακές Πωλήσεις

Το πρώτο εξάμηνο του 2024 σημειώθηκε σημαντική ανάπτυξη των ψηφιακών πωλήσεων μέσα από τα εναλλακτικά δίκτυα της τράπεζας. Το συνολικό ποσοστό των προϊόντων που διατέθηκαν μέσα από τα ψηφιακά κανάλια αποτέλεσε το 25,4% των συνολικών προϊόντων που διατέθηκαν στους πελάτες Retail Banking. Ιδιαίτερη αναφορά χρειάζεται για την σημαντική αύξηση που σημείωσαν οι διαδικτυακές



πωλήσεις του ψηφιακού καταναλωτικού δανείου myAlpha Quick Loan, διαθέσιμο μέσω του myAlpha Mobile και του myAlpha Web, συγκριτικά με το 2023, με την συντριπτική πλειοψηφία των δανείων που εκταμιεύτηκαν να πραγματοποιείται από το κινητό τηλέφωνο, αντιπροσωπεύοντας το 76% του συνολικού αριθμού καταναλωτικών δανείων και το 48% της συνολικής αξίας (Ευρώ).

Αντίστοιχα υψηλά κινήθηκε τόσο το ποσοστό των online εκδόσεων χρεωστικών καρτών, φθάνοντας το 37% των συνολικών εκδόσεων, όσο και το ποσοστό των online προθεσμιακών Καταθέσεων Ιδιωτών (Alpha Online Προθεσμιακή και Alpha Online Προθεσμιακή με Bonus) με το 45% των νέων προθεσμιακών καταθέσεων να ολοκληρώνονται μέσα από τα Ψηφιακά Δίκτυα της Τράπεζας. Επιπλέον από το σύνολο των πελατών που επέλεξαν να ξεκινήσουν τη συνεργασία τους με την Alpha Bank, το 25% των λογαριασμών που ανοίχτηκαν χρησιμοποίησε την υπηρεσία Retail On Boarding μέσα από την myAlpha Mobile εφαρμογή.

Υποστηρίχθηκε με εμπορικές ενέργειες, η δυνατότητα στους πελάτες να δίνουν ψηφιακό «χαρτζιλίκι» στα παιδιά τους μέσω του myAlpha Mobile και της ειδικά διαμορφωμένης εφαρμογής myAlpha Vibe, η οποία δημιουργήθηκε αποκλειστικά για τις ανάγκες του προϊόντος και την διαχείριση της κάρτας από τους εφήβους. Παράλληλα η νέα δυνατότητα έκδοσης πιστωτικών καρτών σημείωσε εξαιρετικά αποτελέσματα αντιπροσωπεύοντας το πρώτο εξάμηνο το 41% του συνόλου των καρτών που εκδόθηκαν από την τράπεζα. Τέλος, υποστηρίχθηκαν με εμπορική επιτυχία σημαντικά νέα ψηφιακά προϊόντα τα οποία έγιναν διαθέσιμα στα ψηφιακά κανάλια το 2024. Τα νέα προγράμματα συναλλαγών myAlpha Benefit προστέθηκαν στα διαθέσιμα online προϊόντα στις αρχές του 2024, παρέχοντας στους Ιδιώτες πελάτες τη δυνατότητα μείωσης των εξόδων συναλλαγών.

Εμπειρία Χρήστη (UX)

Το Κέντρο Αριστείας για την Εμπειρία Χρήστη (UX) βρίσκεται στο επίκεντρο του Digital Factory, με μια ομάδα 15 ειδικών UX/UI και κειμενογράφων. Κατά το πρώτο εξάμηνο του 2024, σχεδιάστηκαν περισσότερες από 200 User Flows, +500 οθόνες και πραγματοποιήθηκε εκτεταμένη έρευνα χρηστών για να διασφαλιστεί ότι προσφέρετε μια απλή και διαισθητική ψηφιακή εμπειρία στις web-banking και mobile εφαρμογές.

Σε αυτή την περίοδο, ολοκληρώθηκε το στρατηγικό έργο του σχεδιασμού της νέας εφαρμογής για κινητά για Ιδιώτες, μαζί με το νέο Web και mobile banking για Επιχειρήσεις. Η νέα ψηφιακή εμπειρία δημιουργήθηκε με μελέτη 1.800 λειτουργικότητων και επικυρώθηκε με έρευνα χρηστών (+300 χρήστες) που καλύπτει τα νέα και στρατηγικά τμήματα πελατείας της Τράπεζας.

Για να αυξηθεί η ταχύτητά και να διασφαλισθεί η συνοχή της εμπειρίας χρήσης μεταξύ όλων των ψηφιακών καναλιών της Τράπεζας, η ομάδα UX/UI σχεδίασε ένα νέο, επαναχρησιμοποιήσιμο σύστημα ψηφιακών κατευθυντήριων γραμμών.

Τέλος, οι ομάδες UX και CX εργάζονται από τον Ιανουάριο του 2024 στην πιλοτική εφαρμογή του Chat bot στο alpha.gr, ώστε να διασφαλιστεί ότι μια βελτιωμένη ψηφιακή εμπειρία παρέχεται και σε όλους τους επισκέπτες της δημόσιας ιστοσελίδας. Από τον Μάρτιο του 2024 όπου διατέθηκε στο κοινό, έχουμε εξυπηρετήσει με επιτυχία περισσότερους από 50 χιλιάδες πελάτες.

Εμπειρία Πελάτη (CX)

Το πρώτο εξάμηνο του 2024 έγινε επικοινωνία με περισσότερους από 25 χιλιάδες Ιδιώτες και Επιχειρηματικούς πελάτες για να εντοπισθούν οι παράγοντες ικανοποίησης των πελατών, καθώς και τα σημεία βελτίωσης σε όλα τα τμήματα μαζί με την αξιολόγηση του Net Promoter Score (NPS). Επίσης, αναλύθηκαν τα δεδομένα χρηστών από τα ψηφιακά κανάλια και το τηλεφωνικό κέντρο με την χρήση NLP (Natural Language Processing) από την ομάδα Advanced Analytics και έτσι προέκυψαν τα βασικά σημεία προβλημάτων. Αυτά τα θέματα ταξινομήθηκαν οριζόντια εντός της Τράπεζας έχοντας εξετάσει περισσότερες από 30 χιλιάδες περιπτώσεις χρηστών. Ως αποτέλεσμα, προσδιορίστηκαν και σχεδιάστηκαν δράσεις βελτίωσης, αλλά και οργανώθηκαν Design thinking workshops μεταξύ καναλιών και Τμημάτων πελατείας.

Επιπλέον, ολοκληρώθηκε τον Μάιο του 2024, η έρευνα των υπαλλήλων πρώτης γραμμής του Wholesale Banking, με 80% συμμετοχή και λαμβάνοντας κρίσιμες πληροφορίες για την εμπειρία των πελατών του τομέα Εμπορικής Τραπεζικής.

Το NPS είναι κάτι περισσότερο από μια μέθοδος μέτρησης και για το λόγο αυτό ξεκίνησε το δεύτερο τρίμηνο του 2024 ένα στρατηγικό έργο με την υποστήριξη και την ενεργό συμμετοχή όλων των Επιχειρησιακών Περιοχών στην δημιουργία ενός νέου συστήματος και μιας νέας διακυβέρνησης NPS. Το σύστημα αυτό θα φέρει τις CX μεθόδους μέτρησης στο επίκεντρο των αποφάσεών μας και της εστίασής μας σε όλα τα επίπεδα διοίκησης, μαζί με όλα τα βασικά customer journeys που πρέπει να επανασχεδιασθούν για να βελτιωθεί το NPS.

Τεχνητή Νοημοσύνη – Προηγμένη ανάλυση δεδομένων (AI – Advanced Analytics)

Το πρώτο εξάμηνο του 2024 η ομάδα Advanced Analytics ενισχύθηκε περαιτέρω τόσο ως προς τις δυνατότητες δημιουργίας νέων μοντέλων όσο και ως προς την τεχνολογία. Η ικανότητα παράδοσης έχει διπλασιαστεί, με 10 νέα μοντέλα εντός του πρώτου εξαμήνου του 2024, φτάνοντας συνολικά στα 55 παραγωγικά μοντέλα, ενώ η Τεχνητή Νοημοσύνη (Artificial Intelligence - AI) έχει πλέον ενσωματωθεί στις

δυνατότητές της Τράπεζας.

Επιπλέον αναπτύχθηκε περαιτέρω η τεχνογνωσία σε Επεξεργασία Φυσικής Γλώσσας (Natural Language Processing - NLP) και εφαρμόστηκε σε αρκετές υλοποιήσεις (use cases) με στόχο τον εντοπισμό και τη διαχείριση βασικών θεμάτων των πελατών μας. Παραδείγματα υλοποιήσεων είναι η ανάλυση σχολίων που καταγράφονται από υπεύθυνους Διαχείρισης Σχέσεων (RMs) μέσω των CRM συστημάτων της Τράπεζας, η αυτόματη επεξεργασία σχολίων πελατών που λαμβάνονται σε μορφή ελεύθερου κειμένου μέσω ερευνών t-NPS (Transactional Net Promoter Score) και η αυτόματη επεξεργασία φορμών παραπόνων.

Παράλληλα, η Τράπεζα επένδυσε και θα συνεχίζει να επενδύει σε τεχνολογίες Generative AI, τρέχοντας αρκετά πιλοτικά προγράμματα, με στόχο την αύξηση της παραγωγικότητας σε τομείς όπως η ανάκτηση πληροφορίας σε εσωτερικά έγγραφα και η απάντηση ερωτήσεων σε φυσική γλώσσα, καθώς και ο εμπλουτισμός των εσωτερικών δεδομένων των πελατών με πληροφορίες από εξωτερικές πηγές, όπως ειδησεογραφικά άρθρα.

Η ενσωμάτωση της Τεχνητής Νοημοσύνης (AI) και της Επεξεργασίας Φυσικής Γλώσσας (NLP) στα συστήματα CRM της Τράπεζας έχει ενισχύσει σημαντικά τη δυνατότητα παροχής εξατομικευμένων και στοχευμένων επικοινωνιών στους πελάτες μέσω διαφόρων ψηφιακών καναλιών όπως email, Viber και in-app ειδοποιήσεις.



Ως αποτέλεσμα, οι προσπάθειες ψηφιακού μετασχηματισμού έχουν σημειώσει σημαντική αύξηση του όγκου και της αποτελεσματικότητας των εξατομικευμένων (στοχευμένων) επικοινωνιών. Το πρώτο εξάμηνο του έτους, στάλθηκαν 600 καμπάνιες (+15% σε σύγκριση με την ίδια περίοδο το 2023), που αφορούσαν στην αποστολή 16 εκατομμυρίων μηνυμάτων/επικοινωνιών (+63% σε σύγκριση με την ίδια περίοδο το 2023) σε 1,9 εκατομμύρια μοναδικούς πελάτες (+6% σε σύγκριση με την ίδια περίοδο το 2023).

Οι εξατομικευμένες επικοινωνίες επικεντρώνονται κυρίως σε τμήματα πελατών υψηλής αξίας και καλύπτουν πάντα κρίσιμα θέματα που τους αφορούν. Οι επικοινωνίες αυτές ακολουθούν τον πελάτη σε κάθε στάδιο του ταξιδιού του (customer journey) ή αξιολογούν την εμπειρία του (έρευνες t-NPS - Transactional Net Promoter Score).

Εξίσου σημαντικές είναι οι επικοινωνίες που υποστηρίζουν τις εμπορικές ενέργειες της Τράπεζας, οι οποίες αποτελούν το 28% του συνόλου των ενεργειών, και είναι πλέον προσαρμοσμένες στο προφίλ του κάθε πελάτη, προσφέροντας τις κατάλληλες προτάσεις προϊόντων βάσει ενός πλήρως αυτοματοποιημένου μηχανισμού αναγνώρισης αναγκών. Οι παραπάνω ενέργειες έχουν οδηγήσει σε αυξημένη απόδοση, αποδεικνύοντας ότι οι στοχευμένες και εξατομικευμένες προσεγγίσεις όχι μόνο ενισχύουν την αλληλεπίδραση με τους πελάτες, αλλά συμβάλλουν σημαντικά στην αύξηση των πωλήσεων και την αφοσίωση των πελατών.

Τέλος μέσα στο 1^ο εξάμηνο του 2024 ενσωματώθηκαν στις δυνατότητες της Τράπεζας νέα ψηφιακά κανάλια επικοινωνίας καθώς τα συστήματα σχεδιασμού και προώθησης καμπανιών είναι πλέον συνδεδεμένα με το myAlpha Web banking, προσφέροντας νέες δυνατότητες προβολής μηνυμάτων.

Καινοτομία

Η καινοτομία αποτελεί δομικό συστατικό στοιχείο του DNA της Τράπεζας καθώς και των εταιρικών αξιών. Είναι αυτή που έχει οδηγήσει διαχρονικά στη δημιουργία πρωτοποριακών, για την αγορά, προϊόντων και υπηρεσιών που βελτιώνουν την εξυπηρέτηση των πελατών.

Αναγνωρίζοντας τη μεγάλη σημασία της καινοτομίας σε ένα ταχύτατα εξελισσόμενο τεχνολογικό, κανονιστικό και ανταγωνιστικό περιβάλλον, η Τράπεζα της έδωσε οργανωτική υπόσταση με τη δημιουργία της νέας Επιχειρησιακής Περιοχής Digital Strategy and Innovation (κάτω από τη Γενική Δ/ση Growth and Innovation).

Στόχος της νέας Επιχειρησιακής Περιοχής αποτελεί η δημιουργία αξίας για την τράπεζα, πέρα από την παραδοσιακή τραπεζική, μέσω καινοτόμων προϊόντων, υπηρεσιών, διαδικασιών και επιχειρηματικών μοντέλων ανάπτυξης, αξιοποιώντας αφενός μεν, τις αναπτυσσόμενες ψηφιακές τεχνολογίες, αφετέρου δε, συνεργασίες με μέλη του διεθνούς fintech οικοσυστήματος νεοφυών επιχειρήσεων.

Στο πλαίσιο συνεχούς αξιολόγησης ευκαιριών συνεργασίας και λειτουργικών δοκιμών με fintech startup επιχειρήσεις, στο πρώτο εξάμηνο του 2024:

1. Η νέα Επιχειρησιακή Περιοχή αξιολόγησε πάνω από 60 fintech εταιρίες για προοπτικές συνεργασίας, πρόκρινε και προώθησε εσωτερικά στις Μονάδες τις τράπεζας ~20, με 5 από αυτές ήδη σε προχωρημένο στάδιο επιχειρησιακής αξιολόγησης
2. Ολοκληρώθηκε επιτυχώς εσωτερικό πιλοτικό πρόγραμμα σε συνεργασία με ισπανική startup, 3η νικήτρια του διεθνούς διαγωνισμού καινοτομίας της Alpha Bank, FinQuest 2022 σε στενή συνεργασία με τη Επιχειρησιακή Περιοχή Talent Acquisition, Development and Change Management.

Στο πλαίσιο του πιλοτικού προγράμματος δημιουργήθηκε mobile εφαρμογή που εμπνέει και παρακινεί τους εργαζόμενους της Alpha Bank να ολοκληρώνουν καθημερινές προκλήσεις και να υιοθετούν υπεύθυνες καθημερινές συμπεριφορές στο πλαίσιο του

ESG και σύμφωνα με τη σχετική στρατηγική και τους στόχους της Τράπεζας. Στο πλαίσιο του πιλοτικού προγράμματος 80% των προσκεκλημένων εργαζομένων ολοκλήρωσαν την εγγραφή τους και 61% παρέμειναν ενεργοί καθ' όλη τη διάρκεια του πιλότου (3.5 μήνες) με θετική συνολικά αξιολόγηση για την εφαρμογή. Συνολικά, ολοκληρώθηκαν 2,026 δράσεις με το αποτύπωμα να περιλαμβάνει μεταξύ άλλων 194K τόνους νερού που σώθηκαν, μείωση εκπομπών CO2 κατά 667kg, εξοικονόμηση 1200 kWh ενέργειας. Η πρωτοβουλία αυτή έλαβε το Gold βραβείο στην κατηγορία "CSR Apps" των Hellenic Responsible Business Awards 2024. Το πλάνο περιλαμβάνει επέκταση της χρήσης της εφαρμογής σε όλο το προσωπικό μέχρι το τέλος της χρονιάς.

3. Ξεκίνησε πιλοτικό πρόγραμμα proof-of-concept με Σουηδική εφαρμογή χρηματοοικονομικής εκπαίδευσης για παιδιά 8-14. Με την εφαρμογή τα παιδιά μαθαίνουν παίζοντας και εξοικειώνονται με τις έννοιες της απόκτησης, κατανάλωσης, αποταμίευσης και διαχείρισης χρημάτων χρησιμοποιώντας ένα διαδραστικό περιβάλλον που ενσωματώνει στοιχεία παιχνιδιού. Ο πιλότος είναι σε φάση παρακολούθησης και αξιολόγησης.
4. Ξεκίνησε πιλοτικό πρόγραμμα proof-of-concept για τον πρώτο ψηφιακό βοηθό της Alpha Bank σε συνεργασία με ελληνική νεοφυή εταιρεία, η οποία ειδικεύεται στο χώρο αυτό και μάλιστα σε τεχνολογίες τεχνητής νοημοσύνης. Ο συγκεκριμένος ψηφιακός βοηθός απαντάει ερωτήσεις πελατών μας στο alpha.gr τόσο στα Ελληνικά όσο και στα Αγγλικά και χρησιμοποιεί συνδυασμό τριών τεχνολογιών τεχνητής νοημοσύνης, Natural Language Processing, Natural Language Understanding, και Generative AI.

Στο πλαίσιο προώθησης της κουλτούρας καινοτομίας εσωτερικά στον οργανισμό μας, διοργανώθηκε από τη Διεύθυνση Digital Strategy and Innovation ο τέταρτος εσωτερικός διαγωνισμός καινοτομίας, i3 (inspire, innovate, implement). Για άλλη μια χρονιά, οι εργαζόμενοι αγκάλιασαν την καινοτομία και απέδειξαν πως οι νέες ιδέες δεν έρχονται μόνο από το εξωτερικό, αλλά και από το ίδιο το προσωπικό των οργανισμών, αρκεί να τους δοθεί η ευκαιρία να δημιουργήσουν.

Θυγατρικές εξωτερικού

Σημαντική πρόοδος έχει γίνει και στις θυγατρικές εξωτερικού το πρώτο εξάμηνο του 2024:

➤ Alpha Bank Λονδίνου:

Το α' εξάμηνο η Τράπεζα έβαλε τις βάσεις για τη στρατηγική της επέκταση στη διεθνή αγορά, ξεκινώντας τον απαραίτητο υποδομικό σχεδιασμό στην Alpha Bank Λονδίνου, με σκοπό την ενσωμάτωση της ψηφιακής εφαρμογής της Finastra και τελικά την κάλυψη της ολοένα αυξανόμενης ζήτησης για φιλικές προς τον πελάτη ψηφιακές λύσεις τραπεζικής, επεκτείνοντας παράλληλα τη χρήση του myAlpha Mobile app. Η επέκταση θα ξεκινήσει από την αγορά του Λονδίνου, όπου η Τράπεζα έχει ήδη παρουσία και χαρακτηρίζεται από την αυξανόμενη ζήτηση για οικονομικά αποδοτικές και φιλικές προς τον πελάτη λύσεις ψηφιακής τραπεζικής.

Επίσης, η Alpha Bank Λονδίνου σε συνεργασία με την UniSystems είναι στη διαδικασία εκσυγχρονισμού της τραπεζικής υποδομής, εφαρμόζοντας ένα πρωτοποριακό Core Banking Ecosystem στο cloud. Αυτή η στρατηγική κίνηση στοχεύει όχι μόνο να υποστηρίξει τις τρέχουσες δραστηριότητες της Alpha Bank Λονδίνου, αλλά και να ξεκλειδώσει νέες επιχειρηματικές ευκαιρίες και να οδηγήσει τον επιχειρηματικό μετασχηματισμό. Αξιοποιώντας τις εγγενείς τεχνολογίες του cloud, αυτή η πρωτοβουλία πρόκειται να ενισχύσει τις δυνατότητες, να εξορθολογήσει τις διαδικασίες και να βελτιώσει τη συνολική απόδοση.

Έχοντας ολοκληρωθεί η φάση Επιχειρηματικής και Λειτουργικής Ανάλυσης, αναμένεται η ολοκλήρωση της φάσης Build των συστημάτων, επιτρέποντας την έναρξη των δοκιμών αποδοχής των χρηστών. Το πρώτο παραδοτέο (MVP) έχει προγραμματιστεί για το τέταρτο τρίμηνο του 2024.

➤ Alpha Bank Κύπρου

Η Alpha Bank Κύπρου παρουσίασε τη νέα της εφαρμογή για κινητά το 2023 και έχει ξεκινήσει το Σχέδιο Μετασχηματισμού για το 2024-2026. Το σχέδιο περιλαμβάνει πρωτοβουλίες που έχουν σχεδιαστεί για να βελτιώσουν την εμπειρία των πελατών και να ενισχύσουν την παραγωγικότητα. Δίνει έμφαση σε μια δυναμική και ευέλικτη προσέγγιση για την επίτευξη γρήγορων αποτελεσμάτων και τη διασφάλιση συνεχών, προοδευτικών βελτιώσεων. Από τις 69 πρωτοβουλίες του Σχεδίου Μετασχηματισμού, οι 30 βρίσκονται σε εξέλιξη, με τις υπόλοιπες 39 να προγραμματίζονται για εκτέλεση μεταξύ 2024 και 2026.

ΛΟΙΠΑ

Η μετοχή της Alpha Υπηρεσιών και Συμμετοχών και η μετοχική σύνθεση**Μετοχή**

Η Alpha Υπηρεσιών και Συμμετοχών Α.Ε. είναι εισηγμένη στο Χρηματιστήριο Αθηνών από το 1925 και κατατάσσεται σταθερά μεταξύ των εταιρειών με την υψηλότερη κεφαλαιοποίηση. Στο τέλος Ιουνίου 2024 η κεφαλαιοποίηση της Alpha Υπηρεσιών και Συμμετοχών Α.Ε. ανήλθε σε € 3.585 εκατ. και αντιπροσώπευε το 5,06% και το 17,64% της κεφαλαιοποίησης των εταιριών του Γενικού και του Τραπεζικού Δείκτη του Χρηματιστηρίου Αθηνών αντιστοίχως, ενώ η συμμετοχή της μετοχής στο Δείκτη FTSE/Athex Large Cap ήταν 7,59%.

Εκτός από την ελληνική κεφαλαιαγορά, η διαπραγμάτευση της μετοχής γίνεται εκτός χρηματιστηριακού κύκλου στην αγορά της Νέας Υόρκης (ADRs). Η μετοχή συμμετέχει σε διεθνείς δείκτες όπως ο FTSE All-World Index, ο FTSE Med 100 Index, ο FTSE4Good Emerging Index και ο MSCI Global Standard.

Ο μέσος ημερήσιος όγκος συναλλαγών της μετοχής για το Ά Εξάμηνο 2024 διαμορφώθηκε σε 5.778.310 τεμάχια, κατά μέσο όρο, ανά συνεδρίαση, μειωμένος κατά 39% σε σχέση με την αντίστοιχη περίοδο το προηγούμενο έτος, ενώ η μέση ημερήσια αξία των συναλλαγών ανήλθε σε Ευρώ 9.430.607.

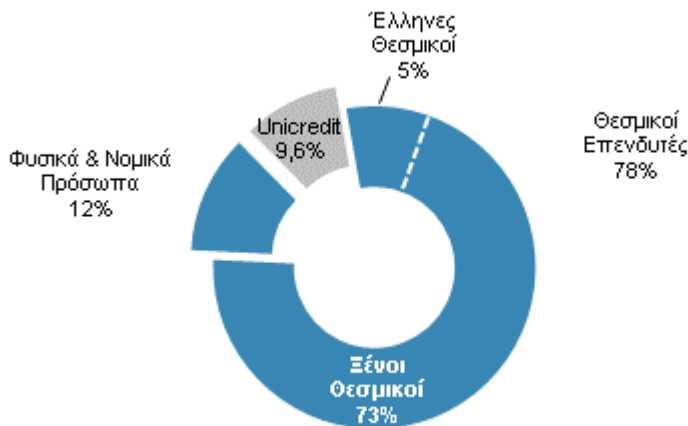
Χρηματιστηριακά στοιχεία μετοχής της Alpha Υπηρεσιών και Συμμετοχών Α.Ε	Α' Εξαμήνου 2024	Α' Εξαμήνου 2023
Τιμή (τέλους περιόδου, σε Ευρώ)	1,52	1,50
Μέγιστη τιμή περιόδου (σε Ευρώ)	1,78	1,58
Ελάχιστη τιμή περιόδου (σε Ευρώ)	1,46	1,03
Χρηματιστηριακή αξία μετοχής (τέλους περιόδου, σε δισ. Ευρώ)	3,6	3,5
Μέσος ημερήσιος όγκος συναλλαγών μετοχών	5.778.310	9.489.891
Μέση ημερήσια αξία των συναλλαγών (σε Ευρώ)	9.430.607	12.403.850

Μετοχική Σύνθεση

Την 30.06.2024, το μετοχικό κεφάλαιο της Alpha Υπηρεσιών και Συμμετοχών Α.Ε. ανήλθε σε €682.323.512 διαιρούμενο σε 2.352.839.697 κοινές, ονομαστικές, μετά δικαιώματος ψήφου, άυλες μετοχές, ονομαστικής αξίας εκάστης ίσης προς Ευρώ 0,29, οι οποίες διαπραγματεύονται στο Χρηματιστήριο Αθηνών, εκ των οποίων 226.138.658 μετοχές κατέχονται από την Unicredit SPA (ήτοι 9.6% του μετοχικού κεφαλαίου).

Ο αριθμός των Μετόχων της Τράπεζας στις 30.06.2024 ανήλθε σε περίπου 106.000 ιδιώτες και θεσμικούς επενδυτές.

Η διάρθρωση της σύνθεσης των Μετόχων της Alpha Υπηρεσιών και Συμμετοχών Α.Ε. στις 30.06.2024 είχε, για περιγραφικούς (μη κανονιστικούς) σκοπούς, ως εξής:

**Αριθμός υποκαταστημάτων**

Στις 30.06.2024 ο Όμιλος λειτουργεί με 396 Καταστήματα, εκ των οποίων τα 251 είναι εγκατεστημένα στην Ελλάδα και τα 145 στο εξωτερικό.

ΜΕΤΑΓΕΝΕΣΤΕΡΑ ΓΕΓΟΝΟΤΑ

Στις 12.7.2024 η Alpha International Holdings Μονοπρόσωπη Α.Ε. («ΑΙΗ») και η UniCredit S.p.A. υπέγραψαν τη Σύμβαση Αγοραπωλησίας Μετοχών σχετικά με την πώληση του 90,1% του εκδοθέντος μετοχικού κεφαλαίου της Alpha Bank Romania S.A. Σύμφωνα με τους όρους της συμφωνίας, η UniCredit θα αποκτήσει από την ΑΙΗ το 90,1% του μετοχικού κεφαλαίου της Alpha Bank Romania έναντι (i) 9,9% του μετοχικού κεφαλαίου της UniCredit Romania και (ii) 256 εκατ. ευρώ σε μετρητά. Με την ολοκλήρωση της συναλλαγής, η οποία υπόκειται σε όλες τις ισχύουσες ρυθμιστικές εγκρίσεις και συναίνεσεις, η ΑΙΗ θα κατέχει το 9,9% της Alpha Bank Romania και το 9,9% της UniCredit Romania. Μετά τη συναλλαγή πώλησης, η Alpha Bank Romania θα συγχωνευθεί με την UniCredit Romania σχηματίζοντας μια συνδυασμένη τραπεζική οντότητα στην οποία η ΑΙΗ θα κατέχει το 9,9%. Διευκρινίστηκε επίσης ότι οι θυγατρικές Alpha Leasing Romania και Alpha Insurance Brokers δεν θα συμμετάσχουν στη συναλλαγή πώλησης, απόφαση που είχε ήδη ληφθεί κατά τη διάρκεια του δεύτερου τριμήνου. Τέλος, τα δάνεια 3 συγκεκριμένων δανειοληπτών θα διαγραφούν από την Alpha Bank Romania και δεν θα μεταφερθούν στην UniCredit ενώ η Orange Money Business (σημ. 29) θα παραμείνει στην Alpha Bank Romania και θα μεταφερθεί στην Unicredit. Οι ανωτέρω μεταβολές στην περίμετρο των στοιχείων του ενεργητικού της Alpha Bank Romania που θα αποτελέσουν μέρος της μεταβίβασης, θα αποτυπωθούν στο τρίτο τρίμηνο του 2024, δεδομένου ότι η υπογραφή της συμφωνίας μεταβίβασης πραγματοποιήθηκε μετά το τέλος της περιόδου αναφοράς, ενώ αναμένεται ότι δεν θα υπάρξουν επιπτώσεις στα λογαριασμό αποτελεσμάτων (σημείωση 27).

Η Τακτική Γενική Συνέλευση των Μετόχων που πραγματοποιήθηκε στις 24.7.2024 αποφάσισε, μεταξύ άλλων, τα ακόλουθα:

- Τη διανομή μερίσματος στους κοινούς Μετόχους της Εταιρίας για τη χρήση του 2023, σύμφωνα με το ισχύον νομικό και εποπτικό πλαίσιο ποσού €61 εκατ. από το αποθεματικό ενδοομιλικών μερισμάτων.
- Τη διανομή ποσού €56 χιλ. στο προσωπικό της Εταιρίας από το αποθεματικό ενδοομιλικών μερισμάτων καθώς και διανομή ποσού € 12,6 εκατ. από τις εταιρίες του Ομίλου στο προσωπικό τους. Σημειώνεται ότι καθώς η διανομή αποτελεί ουσιαστικά παροχή προς τους εργαζόμενους, το σχετικό ποσό έχει ήδη αναγνωριστεί στα αποτελέσματα κάθε Εταιρίας του Ομίλου.
- Την τροποποίηση του Προγράμματος Αγοράς Ιδίων Μετοχών για απόκτηση από την Εταιρεία ιδίων υφιστάμενων κοινών, ονομαστικών, με δικαίωμα ψήφου, άυλων μετοχών, δυνάμει των διατάξεων του άρθρου 49 του Ν. 4548/2018 όπως είχε εγκριθεί από την Τακτική Γενική Συνέλευση της 27.7.2023 προκειμένου να υλοποιηθεί η διαδικασία επαναγοράς μετοχών ποσού €61 εκατ.

Τον Ιούλιο, η Τράπεζα και ο Όμιλος Unicredit ολοκλήρωσαν την υλοποίηση της εμπορικής συνεργασίας στη διαχείριση περιουσιακών στοιχείων, υπογράφοντας τις σχετικές συμφωνίες-πλαίσια διανομής. Στη συνέχεια, η Τράπεζα ξεκίνησε τη διανομή αμοιβαίων κεφαλαίων Onemarkets μέσω του δικτύου της.

ΣΥΝΑΛΛΑΓΕΣ ΜΕ ΣΥΝΔΕΔΕΜΕΝΑ ΜΕΡΗ

Σύμφωνα με το σχετικό κανονιστικό πλαίσιο, η παρούσα έκθεση πρέπει να περιλαμβάνει τις σημαντικότερες συναλλαγές με συνδεδεμένα μέρη. Όλες οι συναλλαγές των συνδεδεμένων γίνονται στο πλαίσιο των συνήθων επιχειρηματικών δραστηριοτήτων, διενεργούνται με συνθήκες και με όρους της αγοράς και εγκρίνονται από τα αρμόδια όργανα.

Α. Τα υπόλοιπα των συναλλαγών του Ομίλου με τα Βασικά Διοικητικά Στελέχη, τα οποία αποτελούνται από τα Μέλη του Διοικητικού Συμβουλίου και της Εκτελεστικής Επιτροπής της Alpha Υπηρεσιών και Συμμετοχών, καθώς και από τα πλησιέστερα συγγενικά τους πρόσωπα, τις συνδεδεμένες με αυτά εταιρίες και τα σχετικά με τις συναλλαγές αυτές αποτελέσματα, έχουν ως εξής:

	30.6.2024	31.12.2023
Ενεργητικό		
Δάνεια και απαιτήσεις κατά πελατών	3.129	3.633
Υποχρεώσεις		
Υποχρεώσεις προς πελάτες	5.356	7.346
Υποχρεώσεις καθορισμένων παροχών στους εργαζόμενους	265	253
Ομολογίες εκδόσεώς μας και λουπές δανειακές υποχρεώσεις	4.192	4.765
Σύνολο	9.813	12.364
Εγγυητικές επιστολές και εγκεκριμένα όρια	407	308

	From 1 January to	
	30.6.2024	30.6.2023
Εσοδα		
Τόκοι και εξομοιούμενα έσοδα	74	89
Εσοδα από αμοιβές και προμήθειες		2
Λοιπά έσοδα		1

Σύνολο		74	92
Έξοδα			
Τόκοι και εξομοιούμενα έξοδα		88	89
Αμοιβές Βασικών Διοικητικών Στελεχών και πλησιεστέρων συγγενικών τους προσώπων		4.752	3.545
Σύνολο		4.840	3.634

Β. Τα υπόλοιπα της Alpha Υπηρεσιών και Συμμετοχών Α.Ε. με τις εταιρείες του Ομίλου και τα αντίστοιχα αποτελέσματα έχουν ως εξής:

α. Θυγατρικές

	Επωνυμία εταιρίας	Απαιτήσεις	Υποχρεώσεις	Έσοδα	Έξοδα
Τράπεζες					
1	Alpha Bank Α.Ε.	1.145.095	30.284	67.831	13.100
Χρηματοδοτικές εταιρίες					
1	Alpha Leasing Α.Ε.	60	0	0	0
Asset Management					
1	Alpha Asset Management Α.Ε.Δ.Α.Κ.	0	0	0	0
Ασφαλιστικές					
1	Alpha Ασφαλιστικής Πρακτορεύσεις Α.Ε.	0	0	0	0
2	Alphalife Α.Α.Ε.Ζ.	1.960	0	4.682	0
Investment Banking					
1	Alpha Finance Α.Ε.Π.Ε.Υ.	0	0		0
Κτηματικές και ξενοδοχειακές					
1	Alpha Διαχειρίσεις Ακινήτων και Επενδύσεων Α.Ε.	0	0	20	0
2	Alpha Επενδυτικής Περιουσίας Αττικής Α.Ε.	4	0	4	0
3	ΑΡΕ Fixed Assets Α.Ε.	6	0	16	0
4	Alpha Επενδυτικής Περιουσίας Νέας Κηφισιάς Α.Ε.	8	0	10	0
5	Alpha Επενδυτικής Περιουσίας Καλλιθόης Α.Ε.	3	0	7	0
6	Alpha Επενδυτικής Περιουσίας Λειβαδιάς Α.Ε.	11	0	13	0
7	Alpha Επενδυτικής Περιουσίας Νέας Ερυθραίας Α.Ε.	3	0	7	0
8	Alpha Επενδυτικής Περιουσίας Σπάτων Α.Ε.	0	0	0	0
9	Alpha Επενδυτικής Περιουσίας Καλλιθέας Α.Ε.	7	0	18	0
10	Alpha Επενδυτικής Περιουσίας Ηρακλείου Α.Ε.	2	0	4	0
11	ΑΕΠ Βιομηχανικών Ακινήτων Αθηνών Μονοπρόσωπη	4	0	10	0
12	ΑΕΠ Οικιστικών Ακινήτων Αττικής Ι Μ.Α.Ε.	6	0	7	0
13	ΑΕΠ Οικιστικών Ακινήτων Περιφέρειας Μ.Α.Ε.	0	0	12	0
14	ΑΕΠ Οικιστικών Ακινήτων Θεσσαλονίκης Μ.Α.Ε.	3	0	7	0
15	ΑΕΠ Οικιστικών Ακινήτων Κρήτης Μ.Α.Ε.	2	0	5	0
16	ΑΕΠ Οικιστικών Ακινήτων Αιγαίου Μ.Α.Ε.	0	0	5	0
17	ΑΕΠ Οικιστικών Ακινήτων Ιονίου Μ.Α.Ε.	0	0	5	0
18	ΑΕΠ Επαγγελματικών Ακινήτων Αστικών Κέντρων	0	0	8	0
19	ΑΕΠ Επαγγελματικών Ακινήτων Θεσσαλονίκης Μ.Α.Ε.	3	0	8	0
20	ΑΕΠ Επαγγελματικών Ακινήτων Περιφέρειας Μ.Α.Ε.	2	0	6	0
21	ΑΕΠ Καταστημάτων Αττικής Ι Μ.Α.Ε.	0	0	6	0
22	ΑΕΠ Καταστημάτων Αττικής ΙΙ Μ.Α.Ε.	0	0	5	0
23	ΑΕΠ Οικιστικών Ακινήτων Αττικής ΙΙ Μ.Α.Ε.	0	0	8	0
24	ΑΕΠ Καταστημάτων Περιφέρειας Μ.Α.Ε.	0	0	5	0
25	ΑΕΠ Γης ΙΙ Μ.Α.Ε.	0	0	6	0
26	ΑΕΠ Επαγγελματικών Ακινήτων ΙΙ Μ.Α.Ε.	0	0	7	0
27	ΑΕΠ Οικιστικών Ακινήτων Αττικής ΙV Μ.Α.Ε.	4	0	4	0
28	Startrek Ακίνητα Μ.Α.Ε.	0	0	0	0
29	Skyline Ακίνητα Μονοπρόσωπη Α.Ε.	9	0	12	0
30	Επαγγελματικών ακινήτων Αθήνας Ι	4	0	4	0
31	Επαγγελματικών ακινήτων Αθήνας ΙΙ	4	0	4	0
32	ΑΕΠ Επαγγελματικών Ακινήτων ΙΙΙ Μ.Α.Ε.	2	0	4	0
Εταιρίες ειδικού σκοπού και συμμετοχών					
1	Alpha Συμμετοχών Μονοπρόσωπη Α.Ε.	0	0	37	0
Διάφορες εταιρίες					
1	Καφέ Alpha Α.Ε.	14	0	4	0
2	Alpha Υποστηρικτικών Εργασιών Α.Ε.	11	0	0	0
3	Εμπορική Διαχείριση και Ρευστοποίησης	6	0	5	0
4	Alpha Bank Υπηρεσίες Ενημέρωσης Οφειλετών Α.Ε.	0	0	4	0

	Επωνυμία εταιρίας	Απαιτήσεις	Υποχρεώσεις	Έσοδα	Έξοδα
β. Συγγενείς					
1	Nexi Πληρωμών Ελλάς Α.Ε	0	0	0	0
2	Alpha Επενδυτικής Περιουσίας Ελαιώνα Α.Ε.	56	0	34	0
γ. Κοινοπραξίες					
1	ΑΡΕ Commercial Property Α.Ε.	0	0	6	0
2	ΑΠΕ Επενδυτικής Περιουσίας Α.Ε.	53	0	43	0
3	Alpha Επενδυτικής Περιουσίας Αθηναϊκών	0	0	6	0
Σύνολα		1.147.340	30.284	72.889	13.100

Γ. Ο Όμιλος TEA Alpha Services and Holdings, που ιδρύθηκε τον Μάρτιο του 2023, είναι ένα πρόγραμμα παροχών μετά την έξοδο από την υπηρεσία προς όφελος των εργαζομένων του Ομίλου Alpha Υπηρεσιών και Συμμετοχών, με μισθωτή σχέση εντολής ή με σχέση εξαρτημένης εργασίας αορίστου χρόνου. Πιο συγκεκριμένα οι θυγατρικές εταιρείες που συμμετέχουν είναι οι ABC Factors Α.Ε., Alpha Asset Management Α.Ε.Δ.Α.Κ., Alpha Bank Α.Ε., Alpha Finance Α.Ε.Π.Ε.Υ., Alpha Leasing Α.Ε., Alpha Αστικά Ακίνητα Α.Ε., Alpha Υπηρεσιών και Συμμετοχών Α.Ε., Alpha Υποστηρικτικές Υπηρεσίες Α.Ε., Alphalife Α.Α.Ε.Ζ.

Τα αποτελέσματα που σχετίζονται με τις συναλλαγές με την TEA έχουν ως εξής:

	Από 1 Ιανουρίου έως	
	30.6.2024	30.6.2023
Εξοδα		
Εξοδα προσωπικού	3.736	2.414

Ο Όμιλος TEA Alpha Υπηρεσιών και Συμμετοχών διατηρεί κατάθεση στην Alpha Bank ύψους € 25 χιλ. στις 30.6.2024 (Euro 31.12.2023: € 61 χιλ.

Αθήνα, 1 Αυγούστου 2024

Ο ΠΡΟΕΔΡΟΣ
ΤΟΥ ΔΙΟΙΚΗΤΙΚΟΥ ΣΥΜΒΟΥΛΙΟΥ

Ο ΔΙΕΥΘΥΝΩΝ ΣΥΜΒΟΥΛΟΣ

ΒΑΣΙΛΕΙΟΣ Θ. ΡΑΠΑΝΟΣ
Α.Δ.Τ. ΑΙ 666242

ΒΑΣΙΛΕΙΟΣ Ε. ΨΑΛΤΗΣ
Α.Δ.Τ. ΑΙ 666591

Έκθεση Επισκόπησης Ανεξάρτητου Ορκωτού Ελεγκτή Λογιστή

Προς το Διοικητικό Συμβούλιο της «ALPHA ΥΠΗΡΕΣΙΩΝ ΚΑΙ ΣΥΜΜΕΤΟΧΩΝ ΑΝΩΝΥΜΗ ΕΤΑΙΡΕΙΑ»

Έκθεση Επισκόπησης Συνοπτικών Ενδιάμεσων Οικονομικών Καταστάσεων

Εισαγωγή

Έχουμε επισκοπήσει τον συνημμένο συνοπτικό ενδιάμεσο εταιρικό και ενοποιημένο ισολογισμό της Εταιρείας και του Ομίλου της ALPHA ΥΠΗΡΕΣΙΩΝ ΚΑΙ ΣΥΜΜΕΤΟΧΩΝ ΑΝΩΝΥΜΗ ΕΤΑΙΡΕΙΑ της 30^{ης} Ιουνίου 2024 και τις σχετικές συνοπτικές ενδιάμεσες εταιρικές και ενοποιημένες καταστάσεις αποτελεσμάτων και συνολικού αποτελέσματος, μεταβολών της καθαρής θέσεως και ταμειακών ροών της εξαμηνιαίας περιόδου που έληξε την ημερομηνία αυτή, καθώς και τις επιλεγμένες επεξηγηματικές σημειώσεις, που συνθέτουν τις συνοπτικές ενδιάμεσες οικονομικές καταστάσεις, οι οποίες αποτελούν αναπόσπαστο μέρος της εξαμηνιαίας οικονομικής έκθεσης του Ν. 3556/2007.

Η διοίκηση είναι υπεύθυνη για την κατάρτιση και παρουσίαση αυτών των συνοπτικών ενδιάμεσων οικονομικών καταστάσεων σύμφωνα με τα Διεθνή Πρότυπα Χρηματοοικονομικής Αναφοράς, όπως αυτά έχουν υιοθετηθεί από την Ευρωπαϊκή Ένωση και εφαρμόζονται στην Ενδιάμεση Χρηματοοικονομική Αναφορά (Διεθνές Λογιστικό Πρότυπο «ΔΛΠ» 34). Η δική μας ευθύνη είναι να εκφράσουμε συμπέρασμα επί των συνοπτικών ενδιάμεσων οικονομικών καταστάσεων με βάση την επισκόπησή μας.

Εύρος Επισκόπησης

Διενεργήσαμε την επισκόπησή μας σύμφωνα με το Διεθνές Πρότυπο Αναθέσεων Επισκόπησης (ΔΠΑΕ) 2410 «Επισκόπηση ενδιάμεσης χρηματοοικονομικής πληροφόρησης που διενεργείται από τον ανεξάρτητο ελεγκτή της οντότητας». Η επισκόπηση της ενδιάμεσης χρηματοοικονομικής πληροφόρησης συνίσταται στην υποβολή διερευνητικών ερωτημάτων, κυρίως σε πρόσωπα που είναι υπεύθυνα για χρηματοοικονομικά και λογιστικά θέματα και στην εφαρμογή αναλυτικών και άλλων διαδικασιών επισκόπησης. Η επισκόπηση έχει ουσιαδώς μικρότερο εύρος από τον έλεγχο, ο οποίος διενεργείται σύμφωνα με τα Διεθνή Πρότυπα Ελέγχου που έχουν ενσωματωθεί στην Ελληνική Νομοθεσία και συνεπώς δεν μας δίδει τη δυνατότητα να αποκτήσουμε τη διασφάλιση ότι έχουν περιέλθει στην αντίληψή μας όλα τα σημαντικά θέματα που θα μπορούσαν να εντοπιστούν σε έναν έλεγχο. Κατά συνέπεια δεν εκφράζουμε γνώμη ελέγχου.

Συμπέρασμα

Με βάση την επισκόπησή μας, δεν έχει περιέλθει στην αντίληψή μας οτιδήποτε που θα μας έκανε να πιστεύουμε ότι οι συνημμένες συνοπτικές ενδιάμεσες οικονομικές καταστάσεις δεν έχουν καταρτισθεί, από κάθε ουσιώδη άποψη, σύμφωνα με το ΔΛΠ 34.

Έκθεση επί άλλων Νομικών και Κανονιστικών Απαιτήσεων

Η επισκόπησή μας δεν εντόπισε ουσιώδη ασυνέπεια ή σφάλμα στις Δηλώσεις των Μελών του Διοικητικού Συμβουλίου και στις πληροφορίες της Εξαμηνιαίας Έκθεσης Διαχείρισης του Διοικητικού Συμβουλίου, όπως αυτές ορίζονται στο άρθρο 5 και 5α του Ν. 3556/2007, σε σχέση με τις συνημμένες συνοπτικές ενδιάμεσες οικονομικές καταστάσεις.

Αθήνα, 2 Αυγούστου 2024

Η Ορκωτός Ελεγκτής Λογιστής

Φωτεινή Δ. Γιαννοπούλου

A.M. ΣΟΕΛ : 24031

Deloitte Ανώνυμη Εταιρία Ορκωτών Ελεγκτών Λογιστών

Φραγκοκκλησιάς 3α & Γρανικού, 151 25 Μαρούσι

A.M. ΣΟΕΛ: E120



Συνοπτικές Ενδιάμεσες Οικονομικές Καταστάσεις Ομίλου της 30.6.2024



Συνοπτική Ενδιάμεση Ενοποιημένη Κατάσταση Αποτελεσμάτων

(Ποσά σε χιλιάδες ευρώ)

	Σημ.	Από 1 Ιανουαρίου έως		Από 1 Απριλίου έως	
		30.6.2024	30.6.2023 όπως αναμορφώθηκαν	30.6.2024	30.6.2023 όπως αναμορφώθηκαν
Τόκοι και εξομιούμενα έσοδα		2.156.685	1.593.571	1.107.775	866.155
Τόκοι και εξομιούμενα έξοδα		(1.327.755)	(814.259)	(698.550)	(469.982)
Καθαρό έσοδο από τόκους	2	828.930	779.312	409.225	396.173
- εκ των οποίων υπολογισμένα βάσει πραγματικού επιτοκίου		870.569	820.265	432.514	434.094
Έσοδα από αμοιβές και προμήθειες		226.574	201.311	113.825	105.852
Προμήθειες έξοδα		(29.680)	(28.163)	(13.688)	(14.604)
Καθαρό έσοδο από αμοιβές και προμήθειες	3	196.894	173.148	100.137	91.248
Έσοδα από μερίσματα		2.872	1.165	2.739	780
Αποτελέσματα από διακοπή αναγνώρισης χρηματοοικονομικών στοιχείων του ενεργητικού που αποτιμώνται στο αναπόσβεστο κόστος	4	28.601	(837)	8.234	(2.477)
Αποτελέσματα χρηματοοικονομικών πράξεων	5	20.320	30.405	9.439	24.641
Λοιπά έσοδα		19.914	20.414	14.388	11.483
Σύνολο εσόδων από τραπεζικές δραστηριότητες		1.097.531	1.003.607	544.162	521.848
Αμοιβές και έξοδα προσωπικού	6	(181.936)	(164.552)	(93.331)	(81.271)
Γενικά διοικητικά έξοδα	7	(152.337)	(181.587)	(80.416)	(96.342)
Αποσβέσεις		(84.068)	(74.868)	(40.839)	(38.410)
Σύνολο εξόδων		(418.341)	(421.007)	(214.586)	(216.023)
Ζημιές απομείωσης, προβλέψεις για την κάλυψη του πιστωτικού κινδύνου	8	(211.230)	(163.482)	(161.160)	(58.667)
Έξοδα συσχετιζόμενα με τη διαχείριση πιστωτικού κινδύνου		(47.233)	(38.798)	(23.462)	(20.137)
Ζημιές απομείωσης παγίων και συμμετοχών		(4.842)	(676)	(1.475)	3.530
Κέρδη/(ζημιές) από πώληση παγίων και συμμετοχών		4.468	12.080	(2.740)	8.253
Προβλέψεις		(3.437)	(19.415)	(1.148)	(5.680)
Έξοδα μετασχηματισμού		(6.162)	(473)	(2.850)	(473)
Αναλογία κερδών/(ζημιών) από συγγενείς εταιρίες και κοινοπραξίες		(2.751)	583	(306)	319
Κέρδη/(ζημιές) πριν το φόρο εισοδήματος		408.003	372.419	136.435	232.970
Φόρος εισοδήματος	9	(127.279)	(111.891)	(51.595)	(63.913)
Καθαρά κέρδη/(ζημιές) μετά το φόρο εισοδήματος από συνεχιζόμενες δραστηριότητες		280.724	260.528	84.840	169.057
Καθαρά κέρδη/(ζημιές) μετά το φόρο εισοδήματος, από διακοπείσες δραστηριότητες	31	41.761	42.077	25.425	22.360
Κέρδη/(ζημιές) χρήσης		322.485	302.605	110.265	191.417
Κέρδη/(ζημιές) που αναλογούν σε:					
Μετόχους της Εταιρίας		322.361	302.525	110.234	191.397
- από συνεχιζόμενες δραστηριότητες		280.600	260.448	84.809	169.037
- από διακοπείσες δραστηριότητες		41.761	42.077	25.425	22.360
Τρίτους		124	80	31	20
Καθαρά κέρδη/(ζημιές) ανά μετοχή:					
Βασικά (€ ανά μετοχή)	10	0,1278	0,1288	0,0473	0,0815
Βασικά (€ ανά μετοχή) από συνεχιζόμενες δραστηριότητες	10	0,1099	0,1109	0,0364	0,0720
Βασικά (€ ανά μετοχή) από διακοπείσες δραστηριότητες	10	0,0179	0,0179	0,0109	0,0095
Προσαρμοσμένα (€ ανά μετοχή)	10	0,1276	0,1286	0,0473	0,0814
Προσαρμοσμένα (€ ανά μετοχή) από συνεχιζόμενες δραστηριότητες	10	0,1098	0,1107	0,0364	0,0719
Προσαρμοσμένα (€ ανά μετοχή) από διακοπείσες δραστηριότητες	10	0,0178	0,0179	0,0109	0,0095

Ορισμένα κονδύλια της προηγούμενης περιόδου έχουν αναμορφωθεί όπως αναλυτικά περιγράφεται στη σημείωση 30.

Συνοπτική Ενδιάμεση Ενοποιημένη Κατάσταση Συνολικού Αποτελέσματος

(Ποσά σε χιλιάδες ευρώ)

	Από 1 Ιανουαρίου έως		Από 1 Απριλίου έως	
	30.6.2024	30.6.2023 όπως αναμορφώθηκαν	30.6.2024	30.6.2023 όπως αναμορφώθηκαν
Καθαρά κέρδη/(ζημιές), μετά το φόρο εισοδήματος, που αναγνωρίστηκαν στην Κατάσταση Αποτελεσμάτων	322.485	302.605	110.265	191.417
Λοιπά αποτελέσματα που καταχωρήθηκαν απευθείας στην Καθαρή Θέση				
Ποσά που αναταξινομούνται στην Κατάσταση Αποτελεσμάτων				
Καθαρή μεταβολή του αποθεματικού των αξιογράφων που αποτιμώνται στην εύλογη αξία μέσω των λοιπών αποτελεσμάτων που καταχωρούνται απευθείας στην Καθαρή Θέση	(7.488)	7.782	(3.021)	3.354
Καθαρή μεταβολή του αποθεματικού αντιστάθμισης ταμειακών ροών	11.724	12.278	6.801	4.456
Συναλλαγματικές διαφορές μετατροπής οικονομικών καταστάσεων και αντιστάθμισης θυγατρικών εξωτερικού	683	414	245	397
Φόρος εισοδήματος	(789)	(5.209)	(911)	(1.879)
Ποσά που αναταξινομούνται στην Κατάσταση Αποτελεσμάτων από συνεχιζόμενες δραστηριότητες	4.130	15.265	3.114	6.328
Ποσά που αναταξινομούνται στην Κατάσταση Αποτελεσμάτων από διακοπείσες δραστηριότητες	(5.987)	15.027	(4.423)	9.179
Ποσά που δεν αναταξινομούνται στην Κατάσταση Αποτελεσμάτων				
Καθαρή μεταβολή αναλογιστικών κερδών/(ζημιών) υποχρεώσεων καθορισμένων παροχών		40	(19)	(42)
Κέρδη/(ζημιές) μετοχών που αποτιμώνται στην εύλογη αξία μέσω των λοιπών αποτελεσμάτων που καταχωρούνται απευθείας στην Καθαρή Θέση	(6.776)	4.997	(7.110)	2.600
Φόρος εισοδήματος	1.894	(1.594)	1.846	(595)
Ποσά που δεν αναταξινομούνται στην Κατάσταση Αποτελεσμάτων από συνεχιζόμενες δραστηριότητες	(4.882)	3.443	(5.283)	1.963
Σύνολο λοιπών αποτελεσμάτων, μετά το φόρο εισοδήματος, που καταχωρήθηκαν απευθείας στην Καθαρή Θέση	(6.739)	33.734	(6.592)	17.470
Συνολικό αποτέλεσμα περιόδου	315.746	336.339	103.673	208.887
Συνολικό αποτέλεσμα περιόδου που αναλογεί σε:				
Μετόχους της Εταιρίας	315.622	336.259	103.642	208.867
- από συνεχιζόμενες δραστηριότητες	279.848	279.155	82.640	177.328
- από διακοπείσες δραστηριότητες	35.774	57.104	21.002	31.539
Τρίτους	124	80	31	20

Ορισμένα κονδύλια της προηγούμενης περιόδου έχουν αναμορφωθεί όπως αναλυτικά περιγράφεται στη σημείωση 30.

Συνοπτικός Ενδιάμεσος Ενοποιημένος Ισολογισμός

(Ποσά σε χιλιάδες ευρώ)

	Σημ.	30.6.2024	31.12.2023
ΕΝΕΡΓΗΤΙΚΟ			
Ταμείο και διαθέσιμα σε Κεντρικές Τράπεζες	11	4.227.250	4.219.137
Απαιτήσεις κατά πιστωτικών ιδρυμάτων	12	1.730.243	1.722.471
Αξιόγραφα εμπορικού χαρτοφυλακίου	14	72.699	33.043
Παράγωγα χρηματοοικονομικά μέσα		1.894.224	1.819.187
Δάνεια και απαιτήσεις κατά πελατών	13	35.824.224	36.160.603
Αξιόγραφα επενδυτικού χαρτοφυλακίου			
- Αποτιμώμενα στην εύλογη αξία μέσω των λοιπών αποτελεσμάτων που καταχωρούνται απευθείας στην Καθαρή Θέση	14	1.298.841	1.369.003
- Αποτιμώμενα στο αναπόσβεστο κόστος	14	15.705.425	14.490.352
- Αποτιμώμενα στην εύλογη αξία μέσω των αποτελεσμάτων	14	155.971	159.301
Επενδύσεις σε συγγενείς εταιρίες και κοινοπραξίες		153.563	99.785
Επενδύσεις σε ακίνητα		285.190	301.205
Ιδιοχρησιμοποιούμενα ενσώματα πάγια		493.477	500.918
Υπεραξία και λοιπά άυλα πάγια		457.019	466.570
Αναβαλλόμενες φορολογικές απαιτήσεις		4.898.227	4.977.669
Λοιπά στοιχεία Ενεργητικού		987.602	944.578
		68.183.955	67.263.822
Στοιχεία Ενεργητικού προς πώληση	27	6.554.281	6.398.988
Σύνολο Ενεργητικού		74.738.236	73.662.810
ΥΠΟΧΡΕΩΣΕΙΣ			
Υποχρεώσεις προς πιστωτικά ιδρύματα	15	7.745.690	7.092.908
Παράγωγα χρηματοοικονομικά μέσα		1.961.946	2.003.689
Υποχρεώσεις προς πελάτες	16	48.189.420	48.448.908
Ομολογίες έκδοσής μας και λοιπές δανειακές υποχρεώσεις	17	3.396.254	2.920.122
Υποχρεώσεις για τρέχοντα φόρο εισοδήματος και λοιπούς φόρους		67.107	27.473
Αναβαλλόμενες φορολογικές υποχρεώσεις		22.726	25.098
Υποχρεώσεις καθορισμένων παροχών στους εργαζόμενους		24.986	23.642
Λοιπές υποχρεώσεις		965.185	896.462
Προβλέψεις	18	102.178	119.498
		62.475.492	61.557.800
Υποχρεώσεις που συνδέονται με στοιχεία Ενεργητικού προς πώληση	27	4.656.171	4.781.699
Σύνολο Υποχρεώσεων		67.131.663	66.339.499
ΚΑΘΑΡΗ ΘΕΣΗ			
Κεφάλαια και αποθεματικά που αναλογούν στους μετόχους της Εταιρίας			
Μετοχικό Κεφάλαιο	19	682.324	681.992
Διαφορά από έκδοση μετοχών υπέρ το άρτιο	19	4.783.829	4.782.948
Λοιπά στοιχεία Ιδίων Κεφαλαίων	19	400.000	400.000
Αποθεματικά		(108.757)	(111.301)
Ποσά που καταχωρήθηκαν απευθείας στην Καθαρή Θέση και αφορούν στοιχεία Ενεργητικού προς πώληση		(72.686)	(63.656)
Αποτελέσματα εις νέον	19	1.920.891	1.625.651
Μείον: Ίδιες Μετοχές	19	(15.005)	(10.631)
		7.590.596	7.305.003
Δικαιώματα τρίτων		15.977	18.308
Σύνολο Καθαρής Θέσης		7.606.573	7.323.311
Σύνολο Υποχρεώσεων και Καθαρής Θέσης		74.738.236	73.662.810

Ορισμένα κονδύλια της προηγούμενης περιόδου έχουν αναμορφωθεί όπως αναλυτικά περιγράφεται στη σημείωση 30.

Συνοπτική Ενδιάμεση Ενοποιημένη Κατάσταση Μεταβολών της Καθαρής Θέσης

(Ποσά σε χιλιάδες ευρώ)

	Μετοχικό Κεφάλαιο	Ίδιες Μετοχές	Διαφορά από έκδοση μετοχών υπέρ το άρτιο	Λοιπά στοιχεία Ιδίων κεφαλαίων	Ειδικό αποθεματικό εκ μείωσης Μετοχικού Κεφαλαίου	Αποθεματικά	Αποτελέσματα εις νέον	Σύνολο	Δικαιώματα τρίτων	Σύνολο Καθαρής Θέσης
Υπόλοιπο 1.1.2023	680.980	(1.296)	5.259.115	-	296.424	(273.048)	282.773	6.244.948	18.370	6.263.318
Μεταβολές περιόδου 1.1 - 30.6.2023										
Αποτέλεσμα περιόδου, μετά το φόρο εισοδήματος							302.525	302.525	80	302.605
Λοιπά αποτελέσματα μετά το φόρο εισοδήματος, που καταχωρήθηκαν απευθείας στην Καθαρή Θέση						30.292	3.443	33.735		33.735
Συνολικό αποτέλεσμα περιόδου, μετά το φόρο εισοδήματος	-	-	-	-	-	30.292	305.968	336.260	80	336.340
Αύξηση μετοχικού κεφαλαίου μέσω της άσκησης των δικαιωμάτων προαίρεσης αγοράς μετοχών	203		506			(562)	56	203		203
Αγοραπωλησίες Ιδίων Μετοχών		(2.744)					1.037	(1.707)		(1.707)
Μεταφορά						(222)	222	-		-
Αποθεματικό αποτίμησης δικαιωμάτων προαίρεσης αγοράς μετοχών στο προσωπικό						334		334		334
Εξοδα αύξησης μετοχικού κεφαλαίου							(18)	(18)		(18)
Έκδοση Κεφαλαιακού μέσου «ΑΤ1»				400.000				400.000		400.000
Εξοδα έκδοσης κεφαλαιακού μέσου «ΑΤ1»							(5.550)	(5.550)		(5.550)
Λοιπά						(12)	(56)	(68)		(68)
Υπόλοιπο 30.6.2023	681.183	(4.040)	5.259.621	400.000	296.424	(243.218)	584.432	6.974.402	18.450	6.992.852

Οι επισυναπτόμενες σημειώσεις (σελ. 50 - 115) αποτελούν αναπόσπαστο μέρος των ενοποιημένων οικονομικών καταστάσεων

	Μετοχικό Κεφάλαιο	Ίδιες Μετοχές	Διαφορά από έκδοση μετοχών υπέρ το άρτιο	Λοιπά στοιχεία Ιδίων Κεφαλαίων	Ειδικό αποθεματικό εκ μειώσεως Μετοχικού Κεφαλαίου	Αποθεματικά	Ποσά που καταχωρήθηκαν απευθείας στην Καθαρή Θέση και αφορούν στοιχεία Ενεργητικού προς πώληση	Αποτελέσματα εις νέον	Σύνολο	Δικαιώματα τρίτων	Σύνολο Καθαρής Θέσης
Υπόλοιπο 30.6.2023	681.183	(4.040)	5.259.621	400.000	296.424	(243.218)	-	584.432	6.974.402	18.450	6.992.852
Μεταβολές περιόδου 1.7 - 31.12.2023											
Αποτέλεσμα περιόδου, μετά το φόρο εισοδήματος								315.499	315.499	228	315.727
Λοιπά αποτελέσματα μετά το φόρο εισοδήματος, που καταχωρήθηκαν απευθείας στην Καθαρή Θέση						40.197		2.460	42.657		42.657
Συνολικό αποτέλεσμα περιόδου, μετά το φόρο εισοδήματος	-	-	-	-	-	40.197	-	317.959	358.156	228	358.384
Αύξηση μετοχικού κεφαλαίου μέσω της άσκησης των δικαιωμάτων προαίρεσης αγοράς μετοχών	809		2.137			(2.138)		27	835		835
Συμψηφισμός Αποτελεσμάτων Εις Νέον			(478.810)			(747)		775.981	-		-
Μεταφορά σωρευτικών λοιπών αποτελεσμάτων που καταχωρούνται απευθείας στην Καθαρή Θέση και αφορούν στοιχεία Ενεργητικού προς πώληση						66.662	(63.656)	(3.006)	-		-
Μεταφορά						222		(222)	-		-
Αποθεματικό αποτίμησης δικαιωμάτων προαίρεσης αγοράς μετοχών στο προσωπικό						336			336		336
Αποθεματικό αποτίμησης προγράμματος δωρεάν μετοχών στο προσωπικό						3.170			3.170		3.170
Πληρωμή μερίσματος κεφαλαιακού μέσου «ΑΤ1», μετά το φόρο εισοδήματος								(23.750)	(23.750)		(23.750)
Αγοραπωλησίες Ιδίων μετοχών		(6.591)						238	(6.353)		(6.353)
Σχηματισμός αποθεματικών						24.290		(24.290)	-		-
Διανομή μερίσματος									-	(617)	(617)
Εξοδα Αύξησης Μετοχικού Κεφαλαίου, μετά φόρων								(18)	(18)		(18)
Λοιπά						(75)		(1.700)	(1.775)	247	(1.528)
Υπόλοιπο 31.12.2023	681.992	(10.631)	4.782.948	400.000	-	(111.301)	(63.656)	1.625.651	7.305.003	18.308	7.323.311

Οι επισυναπτόμενες σημειώσεις (σελ. 50 - 115) αποτελούν αναπόσπαστο μέρος των ενοποιημένων οικονομικών καταστάσεων

	Μετοχικό Κεφάλαιο	Ίδιες Μετοχές	Διαφορά από έκδοση μετοχών υπέρ το άρτιο	Λοιπά στοιχεία ιδίων Κεφαλαίων	Αποθεματικά	Ποσά που καταχωρήθηκαν απευθείας στην Καθαρή Θέση και αφορούν στοιχεία Ενεργητικού προς πώληση	Αποτελέσματα εις νέον	Σύνολο	Δικαιώματα τρίτων	Σύνολο Καθαρής Θέσης
Υπόλοιπο 1.1.2024	681.992	(10.631)	4.782.948	400.000	(111.301)	(63.656)	1.625.651	7.305.003	18.308	7.323.311
Μεταβολές περιόδου 1.1 - 30.6.2024										
Αποτέλεσμα περιόδου, μετά το φόρο εισοδήματος							322.361	322.361	124	322.485
Λοιπά αποτελέσματα μετά το φόρο εισοδήματος, που καταχωρήθηκαν απευθείας στην Καθαρή Θέση					4.130	(5.987)	(4.882)	(6.739)		(6.739)
Συνολικό αποτέλεσμα περιόδου, μετά το φόρο εισοδήματος	-	-	-	-	4.130	(5.987)	317.479	315.622	124	315.746
Αύξηση μετοχικού κεφαλαίου μέσω της άσκησης των δικαιωμάτων προαίρεσης αγοράς μετοχών	332		881		(910)		36	339		339
Απόδοση δωρεάν διάθεσης μετοχών στο προσωπικό		2.897			(2.856)		(41)	-		-
Εξοδα απόδοσης δωρεάν διάθεσης μετοχών στο προσωπικό							(3)	(3)		(3)
Μεταφορά σωρευτικών λοιπών αποτελεσμάτων που καταχωρούνται απευθείας στην Καθαρή Θέση και αφορούν στοιχεία Ενεργητικού προς πώληση					37	(3.043)	3.006	-		-
Αποθεματικό αποτίμησης δικαιωμάτων προαίρεσης αγοράς μετοχών στο προσωπικό					120			120		120
Αποθεματικό αποτίμησης προγράμματος δωρεάν μετοχών στο προσωπικό					1.831			1.831		1.831
(Αγορές) / Πωλήσεις / Μεταβολή ποσοστών συμμετοχής σε θυγατρικές εταιρίες								-	(2.455)	(2.455)
Πληρωμή στους κάτοχους του κεφαλαιακού μέσου "ΑΤ1"							(23.750)	(23.750)		(23.750)
Αγοραπωλησίες Ιδίων μετοχών		(7.271)					298	(6.973)		(6.973)
Εξοδα Αύξησης Μετοχικού Κεφαλαίου, μετά από φόρο							(15)	(15)		(15)
Λοιπά					192		(1.770)	(1.578)		(1.578)
Υπόλοιπο 30.6.2024	682.324	(15.005)	4.783.829	400.000	(108.757)	(72.686)	1.920.891	7.590.596	15.977	7.606.573

Οι επισυναπτόμενες σημειώσεις (σελ. 50 - 115) αποτελούν αναπόσπαστο μέρος των ενοποιημένων οικονομικών καταστάσεων

Συνοπτική Ενδιάμεση Ενοποιημένη Κατάσταση Ταμειακών Ροών

(Ποσά σε χιλιάδες ευρώ)

	Από 1 Ιανουαρίου έως	
	30.6.2024	30.6.2023 όπως αναμορφώθηκαν
Ταμειακές ροές από συνεχιζόμενες λειτουργικές δραστηριότητες		
Κέρδη/(ζημιές) πριν το φόρο εισοδήματος	408.003	372.419
Προσαρμογή κερδών/(ζημιών) προ φόρων για:		
Αποσβέσεις / Απομειώσεις και καθαρά κέρδη/(ζημιές) από πώλησεις ενσώματων παγίων	24.736	19.783
Αποσβέσεις / Απομειώσεις αύλων παγίων	59.053	50.509
Ζημιές απομείωσης χρηματοοικονομικών μέσων και λουτές προβλέψεις	243.136	231.704
Αποτελέσματα από διακοπή αναγνώρισης χρηματοοικονομικών στοιχείων ενεργητικού αποτιμώμενα στο αναπόσβεστο κόστος	(28.601)	837
Αποτίμηση χρηματοοικονομικών στοιχείων που αποτιμώνται στην εύλογη αξία μέσω των αποτελεσμάτων	(80.754)	(22.892)
(Κέρδη)/ζημιές από επενδυτικές δραστηριότητες	(148.874)	(148.222)
(Κέρδη)/ζημιές από χρηματοδοτικές δραστηριότητες	94.397	66.252
Αναλογία (κερδών)/ζημιών από συγγενείς εταιρίες και κοινοπραξίες	2.751	(583)
	573.847	569.807
Καθαρή (αύξηση)/μείωση στοιχείων Ενεργητικού που σχετίζονται με λειτουργικές δραστηριότητες:		
Απαιτήσεων κατά πιστωτικών ιδρυμάτων	(168.863)	(27.243)
Αξιογράφων εμπορικού χαρτοφυλακίου και παραγώγων χρηματοοικονομικών μέσων	(58.621)	(54.157)
Δανείων και απαιτήσεων κατά πελατών	37.373	182.783
Λοιπών στοιχείων Ενεργητικού	(182.604)	187.296
Καθαρή αύξηση/(μείωση) στοιχείων Υποχρεώσεων που σχετίζονται με λειτουργικές δραστηριότητες:		
Υποχρεώσεων προς πιστωτικά ιδρύματα	652.782	(6.870.821)
Υποχρεώσεων προς πελάτες	(259.488)	971.361
Λοιπών Υποχρεώσεων	(12.522)	(29.519)
Καθαρές ταμειακές ροές από λειτουργικές δραστηριότητες πριν από φόρους	581.903	(5.070.493)
Πληρωθέντες φόροι εισοδήματος	(6.289)	6.210
Καθαρές ταμειακές ροές από συνεχιζόμενες λειτουργικές δραστηριότητες	575.614	(5.064.283)
Καθαρές ταμειακές ροές από διακοπείσες λειτουργικές δραστηριότητες	(13.872)	9.060
Ταμειακές ροές από συνεχιζόμενες επενδυτικές δραστηριότητες		
Εισροές από πώληση θυγατρικών	(7.170)	353.690
Εισπραχθέντα μερίσματα	2.872	
Επενδύσεις σε συγγενείς εταιρίες και κοινοπραξίες	1.735	143
Αγορές ενσώματων και αύλων παγίων	(49.227)	(90.367)
Πωλήσεις ενσώματων και αύλων παγίων	3.584	5.446
Εισπραχθέντες τόκοι αξιογράφων επενδυτικού χαρτοφυλακίου	230.806	153.807
Αγορές Εντόκων Γραμματίων Ελληνικού Δημοσίου	(1.006.757)	(1.045.507)
Πωλήσεις / Λήξεις Εντόκων Γραμματίων Ελληνικού Δημοσίου (Ε.Γ.Ε.Δ.)	1.125.353	988.412
Αγορές χρεογράφων επενδυτικού χαρτοφυλακίου (εξαρουμένων Ε.Γ.Ε.Δ.)	(2.839.165)	(2.450.299)
Πωλήσεις / Λήξεις χρεογράφων επενδυτικού χαρτοφυλακίου (εξαρουμένων Ε.Γ.Ε.Δ.)	1.467.219	734.851
Καθαρές ταμειακές ροές από συνεχιζόμενες επενδυτικές δραστηριότητες	(1.070.750)	(1.349.824)
Καθαρές ταμειακές ροές από διακοπείσες επενδυτικές δραστηριότητες	(68.215)	(59.739)
Ταμειακές ροές από συνεχιζόμενες χρηματοδοτικές δραστηριότητες		
Αύξηση μετοχικού κεφαλαίου	332	203
Πληρωμή στους κάτοχους του κεφαλαιακού μέσου «ΑΤ1» προ φόρων	(23.750)	
Εκδοση Κεφαλαιακού μέσου «ΑΤ1»		394.500
Εισπράξεις εκδόσεων ομολογιών μας και λοιπών δανειακών υποχρεώσεων	889.770	564.218
Αποπληρωμές ομολογιών έκδοσής μας και λοιπών δανειακών υποχρεώσεων	(368.835)	(539.322)
Πληρωμές τόκων ομολογιών έκδοσής μας και λοιπών δανειακών υποχρεώσεων	(127.746)	(88.456)
Πληρωμές μισθωμάτων παγίων	(20.179)	(3.412)
Πληρωμές μερισμάτων και επιστροφές κεφαλαίων σε τρίτους	(2.455)	
Ίδιες μετοχές	(6.973)	(1.707)
Καθαρές ταμειακές ροές από συνεχιζόμενες χρηματοδοτικές δραστηριότητες	340.164	326.024
Καθαρές ταμειακές ροές από διακοπείσες χρηματοδοτικές δραστηριότητες	(1.194)	(9.292)
Επίδραση συναλλαγματικών διαφορών στο ταμείο και στα ταμειακά ισοδύναμα	1.995	160
Καθαρή αύξηση/(μείωση) ταμειακών ροών	(152.977)	(6.087.923)
Μεταβολή στα ταμειακά ισοδύναμα διακοπείσων δραστηριοτήτων	(83.281)	(59.971)
Ταμείο και ταμειακά ισοδύναμα στην αρχή της περιόδου	4.433.709	12.698.020
Ταμείο και ταμειακά ισοδύναμα στο τέλος της περιόδου	4.280.732	6.610.097
Ορισμένα κονδύλια της προηγούμενης περιόδου έχουν αναμορφωθεί όπως αναλυτικά περιγράφεται στη σημείωση 30.		

Οι επισυναπτόμενες σημειώσεις (σελ. 50 - 115) αποτελούν αναπόσπαστο μέρος των ενοποιημένων οικονομικών καταστάσεων

Σημειώσεις επί των Συνοπτικών Ενδιάμεσων Ενοποιημένων Οικονομικών Καταστάσεων

ΓΕΝΙΚΕΣ ΠΛΗΡΟΦΟΡΙΕΣ

Ο Όμιλος της Alpha Υπηρεσιών και Συμμετοχών Ανώνυμη Εταιρία (εφεξής ο “Όμιλος”) περιλαμβάνει εταιρίες, τόσο στην Ελλάδα όσο και στο εξωτερικό, οι οποίες παρέχουν υπηρεσίες όπως: Τραπεζικές, Χρηματοδοτικές, Χρηματοοικονομικών υπηρεσιών, Επενδύσεων, Ασφαλίσεων, Κτηματικές, Ξενοδοχειακές.

Τα κύρια αντικείμενα δραστηριότητας της Εταιρίας περιλαμβάνουν τα κάτωθι:

- την άμεση και έμμεση συμμετοχή σε ημεδαπές ή/και σε αλλοδαπές εταιρίες και επιχειρήσεις που έχουν συσταθεί ή θα συσταθούν. οποιασδήποτε μορφής και οποιουδήποτε σκοπού.
- σχεδιασμό, προώθηση και διανομή ασφαλιστικών προϊόντων στο όνομα και για λογαριασμό μίας ή περισσότερων ασφαλιστικών επιχειρήσεων με την ιδιότητα του ασφαλιστικού πράκτορα σύμφωνα με την ισχύουσα νομοθεσία.
- παροχή υποστηρικτικής φύσης λογιστικών και φοροτεχνικών υπηρεσιών σε συνδεδεμένες με την Εταιρία εταιρίες και σε τρίτους, καθώς και εκπόνηση μελετών σε θέματα στρατηγικής και οικονομικής διαχείρισης και
- έκδοση τίτλων για την άντληση εποπτικών κεφαλαίων. οι οποίοι αναμένεται να έχουν τη μορφή χρεωστικών/πιστωτικών τίτλων.

Η επωνυμία και ο διακριτικός τίτλος της Εταιρίας ορίστηκαν σε «Alpha Υπηρεσιών και Συμμετοχών Ανώνυμη Εταιρία» και σε «Alpha Υπηρεσιών και Συμμετοχών» αντίστοιχα. Η Εταιρία εδρεύει στην Αθήνα, οδός Σταδίου 40, είναι καταχωρημένη στο Γενικό Εμπορικό Μητρώο με αριθμό 223701000 (πρώην αριθμός Μητρώου Ανωνύμων Εταιριών 6066/06/Β/86/05). Η διάρκειά της έχει οριστεί ως το 2100. δύναται δε να παραταθεί με απόφαση της Γενικής Συνέλευσης.

Στις 18.1.2022 η Εταιρία έλαβε από την Ευρωπαϊκή Κεντρική Τράπεζα, την άδεια λειτουργίας ως Χρηματοδοτική Εταιρία Συμμετοχών.

Η Εταιρία διοικείται από Διοικητικό Συμβούλιο το οποίο την εκπροσωπεί και είναι αρμόδιο να αποφασίζει για κάθε πράξη που αφορά τη διοίκηση, τη διαχείριση της περιουσίας της και την εν γένει επιδίωξη του σκοπού της. Η θητεία του Διοικητικού Συμβουλίου, που εξελέγη από την Τακτική Γενική Συνέλευση των Μετόχων της 22.7.2022, είναι τετραετής και παρατείνεται μέχρι τη λήξη της προθεσμίας εντός της οποίας πρέπει να συνέλθει η αμέσως επόμενη Τακτική Γενική Συνέλευση και μέχρι τη λήψη της σχετικής απόφασης.

Η σύνθεση του Διοικητικού Συμβουλίου στις 30.6.2024 είχε ως εξής:

ΠΡΟΕΔΡΟΣ (Μη Εκτελεστικό Μέλος)	ΑΝΕΞΑΡΤΗΤΑ ΜΗ ΕΚΤΕΛΕΣΤΙΚΑ ΜΕΛΗ
Βασίλειος Θ. Ράπανος	Έλλη Μ. Ανδριοπούλου */****
ΕΚΤΕΛΕΣΤΙΚΑ ΜΕΛΗ	Ασπασία Φ. Παλημέρη **/**
Βασίλειος Ε. Ψάλτης, CEO	Παναγιώτης Ι. – Κ. Παπαζογλου */***
Σπύρος Ν. Φιλάρετος, Chief of Growth and Innovation	Δημήτρης Κ. Τσιτσιράγκος **/**
ΜΗ ΕΚΤΕΛΕΣΤΙΚΑ ΜΕΛΗ	Jean L. Cheval */**
Ευθύμιος Ο. Βιδάλης **/**	Carolyn Adele G. Dittmeier */****
Johannes Herman Frederik G. Umbgrove */**/**/****	Elanor R. Hardwick **/**
	Diony C. Lebot **/**
	ΓΡΑΜΜΑΤΕΑΣ
	Ειρήνη Ε. Τζανακάκη
* Μέλος της Επιτροπής Ελέγχου	
** Μέλος της Επιτροπής Διαχείρισης Κινδύνων	
*** Μέλος της Επιτροπής Αποδοχών	
**** Μέλος της Επιτροπής Εταιρικής Διακυβέρνησης, Βιωσιμότητας και Ανάδειξης Υποψηφίων	

Το Διοικητικό Συμβούλιο μπορεί να συγκροτεί Εκτελεστική Επιτροπή στην οποία αναθέτει ορισμένες εξουσίες και ορισμένα καθήκοντα. Η Εκτελεστική Επιτροπή ενεργεί ως συλλογικό εταιρικό όργανο της Εταιρίας. Οι εξουσίες και οι αρμοδιότητες της Επιτροπής καθορίζονται με Πράξη του Διευθύνοντος Συμβούλου, η οποία εκχωρεί εξουσίες και αρμοδιότητες στην Επιτροπή.

Ενδεικτικά, οι κύριες αρμοδιότητες της Επιτροπής περιλαμβάνουν, χωρίς να περιορίζονται σε αυτά, τα ακόλουθα:

Η Επιτροπή:

- καταρτίζει τη στρατηγική, το επιχειρησιακό σχέδιο και τον ετήσιο Προϋπολογισμό, συμπεριλαμβανομένης της στρατηγικής επί των θεμάτων που σχετίζονται με τους τομείς του Περιβάλλοντος, της Κοινωνίας και της Διακυβέρνησης (Environmental, Social and Governance – ESG), της Εταιρίας και του Ομίλου, προκειμένου να υποβληθούν προς έγκριση στο Διοικητικό Συμβούλιο,
- καταρτίζει και υποβάλλει προς έγκριση στο Διοικητικό Συμβούλιο τις ετήσιες και τις ενδιάμεσες Οικονομικές Καταστάσεις,
- καταρτίζει την Αναφορά για την Εσωτερική Διαδικασία Αξιολόγησης της Επάρκειας Κεφαλαίου (Internal Capital Adequacy Assessment Process – ICAAP) και την Αναφορά για την Εσωτερική Διαδικασία Αξιολόγησης της Επάρκειας Ρευστότητας (Internal Liquidity Adequacy Assessment Process – ILAAP), προκειμένου να υποβληθούν προς έγκριση στο Διοικητικό Συμβούλιο, διαχειρίζεται την υλοποίησή τους και ενημερώνει σχετικά το Διοικητικό Συμβούλιο,
- επισκοπεί και εγκρίνει, στο πλαίσιο των εξουσιών της, τις Πολιτικές της Εταιρίας και ενημερώνει σχετικά το Διοικητικό Συμβούλιο ή τις υποβάλλει, κατά περίπτωση, προς έγκριση στο Διοικητικό Συμβούλιο,

- συζητά επί θεμάτων που αφορούν τον Σκοπό και τις Αξίες, την κουλτούρα και το Ανθρώπινο Δυναμικό του Ομίλου. Επίσης εγκρίνει και διαχειρίζεται όλα τα ομαδικά προγράμματα που προτείνει το Ανθρώπινο Δυναμικό για τους Εργαζομένους (συμπεριλαμβανομένων τυχόν προγραμμάτων έκτακτων εφέαπαξ παροχών, προγραμμάτων οικειοθελούς αποχώρησης κ.λπ.).

Πέραν των ανωτέρω, η Επιτροπή είναι υπεύθυνη για την υλοποίηση (i) της συνολικής στρατηγικής κινδύνων, συμπεριλαμβανομένων της διάθεσης ανάληψης κινδύνων και του πλαισίου διαχείρισης κινδύνων, (ii) ενός επαρκούς και αποτελεσματικού πλαισίου εσωτερικής διακυβέρνησης και εσωτερικού ελέγχου, (iii) ενός επαρκούς και αποτελεσματικού πλαισίου για την εφαρμογή της στρατηγικής της Εταιρίας επί των θεμάτων ESG, (iv) της διαδικασίας επιλογής των Προσώπων που Κατέχουν Καίριες Θέσεις και της διαδικασίας αξιολόγησης της καταλληλότητάς τους, (v) της διανομής τόσο των εσωτερικών όσο και των εποπτικών κεφαλαίων, καθώς και του καθορισμού των ποσών και των τύπων τους, προκειμένου να υπάρχει επαρκής κάλυψη έναντι των κινδύνων που αντιμετωπίζει η Εταιρία, (vi) των μέσων για την επίτευξη των στόχων που αφορούν τη διαχείριση της ρευστότητας της Εταιρίας και (vii) οποιωνδήποτε διευθετήσεων που ως στόχο έχουν να διασφαλίσουν την ακεραιότητα των λογιστικών συστημάτων και των συστημάτων χρηματοοικονομικών αναφορών, συμπεριλαμβανομένων των χρηματοοικονομικών και των λειτουργικών ελέγχων, της διαχείρισης κινδύνων και της συμμόρφωσης με τη νομοθεσία και με τα σχετικά πρότυπα.

Η σύνθεση της Εκτελεστικής Επιτροπής είχε ως εξής:

ΠΡΟΕΔΡΟΣ

Βασίλειος Ε. Ψάλτης, CEO

ΜΕΛΗ

Λάζαρος Α. Παπαγαρυφάλλου, Deputy CEO (με ισχύ από 23.7.2024)

Σπύρος Ν. Φιλάρετος, Chief of Growth and Innovation

Σπυρίδων Α. Ανδρονικάκης, Chief Risk Officer (CRO)

Ιωάννης Μ. Εμίρης, Chief of Wholesale Banking

Ισίδωρος Σ. Πάσσας, Chief of Retail Banking

Νίκος Β. Σαλακάς, Chief of Corporate Center and General Counsel

Sergiu-Bogdan A. Oprescu, Chief of International Network

Στέφανος Ν. Μυτιληναίος, Chief Operating Officer (COO)

Φραγκίσκη Γ. Μελίσα, Chief Human Resources Officer (CHRO)

Γεώργιος Β. Μιχαλόπουλος, Chief of Wealth Management Officer

Βασίλης Γ. Κοσμάς, Chief Financial Officer (CFO) (με ισχύ από 23.7.2024)

Η μετοχή της «ALPHA ΥΠΗΡΕΣΙΩΝ ΚΑΙ ΣΥΜΜΕΤΟΧΩΝ Α.Ε.» (πρώην επωνυμία «ALPHA ΤΡΑΠΕΖΑ Α.Ε.») είναι εισηγμένη στο Χρηματιστήριο Αθηνών από το 1925 και κατατάσσεται μεταξύ των εταιριών με την υψηλότερη κεφαλαιοποίηση. Η μετοχή συμμετέχει σε διεθνείς δείκτες όπως MSCI Emerging Markets, MSCI Greece, FTSE All World και FTSE4 Good Emerging Index.

Εκτός από την ελληνική κεφαλαιαγορά, η μετοχή διαπραγματεύεται εκτός χρηματιστηριακού κύκλου στην αγορά της Νέας Υόρκης (ADRs).

Το σύνολο των κοινών μετοχών σε κυκλοφορία την 30^η Ιουνίου 2024 ανήρχετο σε 2.352.839.697 κοινές, ονομαστικές, μετά δικαιώματος ψήφου, άυλες μετοχές, ονομαστικής αξίας εκάστης ίσης προς € 0,29, οι οποίες διαπραγματεύονται στο Χρηματιστήριο Αθηνών.

Κατά το α' εξάμηνο του 2024, η εμπορευσιμότητα της μετοχής ανήλθε σε € 9.431 ανά συνεδρίαση, κατά μέσο όρο.

Οι παρούσες ετήσιες οικονομικές καταστάσεις της Τράπεζας έχουν εγκριθεί από το Διοικητικό Συμβούλιο της 1^{ης} Αυγούστου 2024.

1. Ακολουθούμενες λογιστικές αρχές

1.1 Βάση παρουσίασης

Ο Όμιλος κατήρτισε τις συνοπτικές ενδιάμεσες ενοποιημένες οικονομικές καταστάσεις της 30.6.2024 σύμφωνα με το Διεθνές Λογιστικό Πρότυπο (Δ.Λ.Π.) 34 «Ενδιάμεση Χρηματοοικονομική Πληροφόρηση», όπως έχει υιοθετηθεί από την Ευρωπαϊκή Ένωση. Οι ενδιάμεσες ενοποιημένες οικονομικές καταστάσεις θα πρέπει να αναγνωστούν σε συνδυασμό με τις ετήσιες οικονομικές καταστάσεις του Ομίλου της χρήσης που έληξε την 31.12.2023.

Οι λογιστικές αρχές που ακολούθησε ο Όμιλος για τη σύνταξη αυτών των συνοπτικών ενδιάμεσων ενοποιημένων οικονομικών καταστάσεων είναι σύμφωνες με αυτές που περιλαμβάνονται στις δημοσιευθείσες ενοποιημένες οικονομικές καταστάσεις της χρήσης που έληξε την 31.12.2023 αφού ληφθούν υπόψη οι τροποποιήσεις προτύπων που εκδόθηκαν από το Συμβούλιο Διεθνών Λογιστικών Προτύπων (IASB), υιοθετήθηκαν από την Ευρωπαϊκή Ένωση και εφαρμόστηκαν από 1.1.2024 όπως αναλυτικά αναφέρονται στην σημείωση 1.1.2. Σημειώνεται πως εντός της χρήσεως επαναξιολογήθηκε ο λογιστικός χειρισμός της απόδοσης του μέσου AT1 και καθώς εκτιμήθηκε πως η καταβολή της εν λόγω απόδοσης συνιστά επί της ουσίας διανομή κερδών ο φόρος επί αυτής θα αναγνωρίζεται στα αποτελέσματα κατά τον χρόνο καταβολής της απόδοσης. Ο εν λόγω χειρισμός εφαρμόστηκε αναδρομικά για τις καταβολές του Αυγούστου 2023 και του Φεβρουαρίου 2024 του μέσου που έχει εκδώσει η Τράπεζα (σημείωση 30).

Οι παρούσες οικονομικές καταστάσεις έχουν συνταχθεί με βάση την αρχή του ιστορικού κόστους με εξαίρεση τα κατωτέρω στοιχεία του ενεργητικού και των υποχρεώσεων τα οποία αποτιμώνται στην εύλογη αξία τους:

- Αξίογραφα εμπορικού χαρτοφυλακίου
- Παράγωγα χρηματοοικονομικά μέσα
- Δάνεια και απαιτήσεις κατά πελατών αποτιμώνται στην εύλογη αξία μέσω των αποτελεσμάτων
- Αξίογραφα επενδυτικού χαρτοφυλακίου αποτιμώνται στην εύλογη αξία μέσω των λοιπών αποτελεσμάτων που καταχωρούνται απευθείας στην Καθαρή Θέση
- Αξίογραφα επενδυτικού χαρτοφυλακίου αποτιμώνται στην εύλογη αξία μέσω των αποτελεσμάτων
- Το ενδεχόμενο τίμημα που αναγνωρίζεται είτε στο πλαίσιο μίας συνένωσης επιχειρήσεων στην οποία ο Όμιλος είναι ο αποκτών είτε στο πλαίσιο συναλλαγών μεταβίβασης στοιχείων του ενεργητικού στην οποία ο Όμιλος είναι ο πωλητής.

Τα ποσά που περιλαμβάνονται στις παρούσες συνοπτικές ενδιάμεσες ενοποιημένες οικονομικές καταστάσεις παρουσιάζονται σε χιλιάδες Ευρώ, εκτός αν αναφέρεται διαφορετικά στις επιμέρους σημειώσεις.

1.1.1 Αρχή της συνέχισης της επιχειρηματικής δραστηριότητας (going concern)

Οι ενδιάμεσες ενοποιημένες οικονομικές καταστάσεις της 30.6.2024 συντάχθηκαν με βάση την αρχή της συνέχισης της επιχειρηματικής δραστηριότητας (going concern). Για την εφαρμογή της εν λόγω αρχής, το Διοικητικό Συμβούλιο έλαβε υπόψη τις τρέχουσες οικονομικές εξελίξεις και προέβη σε εκτιμήσεις για τη διαμόρφωση, στο προσεχές μέλλον, του οικονομικού περιβάλλοντος στο οποίο δραστηριοποιείται. Στο πλαίσιο αυτό το Διοικητικό Συμβούλιο εξέτασε τις εξελίξεις στο μακροοικονομικό και γεωπολιτικό περιβάλλον, τις εκτιμήσεις για τη διαμόρφωση των δεικτών ρευστότητας και κεφαλαιακής επάρκειας καθώς και τη διαμόρφωση των μεγεθών του που αναμένεται να προέλθει μέσα από τις ενέργειες που προβλέπει το επικαιροποιημένο στρατηγικό σχέδιο έως το 2025 (όπως ειδικότερα αναλύεται στη σημείωση 1.1.1 των ετήσιων οικονομικών καταστάσεων της 31.12.2023). Πιο συγκεκριμένα, λαμβάνοντας υπόψη α) τον υψηλό ρυθμό οικονομικής μεγέθυνσης της Ελληνικής οικονομίας που κυμαίνεται υψηλότερα από τον Ευρωπαϊκό μέσο όρο, β) την ικανοποιητική ρευστότητα που εξασφαλίζεται από τις ομολογιακές εκδόσεις και τις καταθέσεις (δείκτες LCR και NSFR αρκετά υψηλότεροι από τις εποπτικές οδηγίες και εσωτερικούς στόχους), αλλά και γ) τη συνεχή βελτίωση των μεγεθών του Ομίλου σε όρους κερδοφορίας και κεφαλαιακής επάρκειας, τα οποία αποτυπώθηκαν και στις πρόσφατες αναβαθμίσεις της πιστοληπτικής ικανότητας της Τράπεζας και την επιστροφή της σε βαθμίδα επενδυτικού βαθμού από τον διεθνή οίκο αξιολόγησης Moody's το Διοικητικό Συμβούλιο εκτιμά ότι, τουλάχιστον για τους επόμενους 12 μήνες από την ημερομηνία έγκρισης των οικονομικών καταστάσεων, πληρούνται οι προϋποθέσεις για την εφαρμογή της αρχής της συνέχισης της επιχειρηματικής δραστηριότητας για τη σύνταξη των ενοποιημένων οικονομικών καταστάσεων.

1.1.2 Υιοθέτηση νέων προτύπων και τροποποιήσεων υφιστάμενων προτύπων

Παρατίθενται κατωτέρω οι τροποποιήσεις προτύπων που εφαρμόστηκαν από 1.1.2024:

Τροποποίηση του Διεθνούς Προτύπου Χρηματοοικονομικής Πληροφόρησης 16: «Μισθώσεις»: Υποχρέωση από τη μίσθωση σε μία συναλλαγή πώλησης και επανεκμίσθωσης (Κανονισμός 2023/2579/20.11.2023)

Την 22 Σεπτεμβρίου 2022, το Συμβούλιο των Διεθνών Λογιστικών Προτύπων τροποποίησε το Δ.Π.Χ.Π 16 με σκοπό να διευκρινίσει πως, σε μία συναλλαγή πώλησης και επανεκμίσθωσης, ο πωλητής-μισθωτής καθορίζει τις «πληρωμές μισθωμάτων» ή «τις αναθεωρημένες πληρωμές μισθωμάτων» κατά τρόπο που δεν θα αναγνωρίσει κανένα ποσό του κέρδους ή της ζημίας που σχετίζεται με το δικαίωμα χρήσης που διατηρεί. Επίσης, σε περίπτωση μερικής ή ολικής διακοπής της μίσθωσης, ο πωλητής-μισθωτής δεν απαγορεύεται να αναγνωρίσει στα αποτελέσματα το κέρδος ή τη ζημία που προκύπτει από τη διακοπή αυτή.

Η υιοθέτηση της ανωτέρω τροποποίησης δεν είχε επίπτωση στις οικονομικές καταστάσεις του Ομίλου.

Τροποποίηση του Διεθνούς Λογιστικού Προτύπου 1 «Παρουσίαση Οικονομικών Καταστάσεων»: Ταξινόμηση υποχρεώσεων σε βραχυπρόθεσμες και μακροπρόθεσμες (Κανονισμός 2023/2822/19.12.2023)

Την 23.1.2020 το Συμβούλιο των Διεθνών Λογιστικών Προτύπων εξέδωσε τροποποίηση στο Δ.Λ.Π. 1 αναφορικά με την ταξινόμηση των υποχρεώσεων σε βραχυπρόθεσμες και μακροπρόθεσμες. Ειδικότερα η τροποποίηση:

- Αποσαφήνισε ότι για την ταξινόμηση μιας υποχρέωσης σε βραχυπρόθεσμη ή μακροπρόθεσμη θα πρέπει να λαμβάνονται υπόψη οι συνθήκες που ισχύουν κατά την ημερομηνία του ισολογισμού.
- Αποσαφήνισε ότι οι προσδοκίες της Διοίκησης για τα γεγονότα που αναμένεται να συμβούν μετά την ημερομηνία του ισολογισμού δεν θα πρέπει να λαμβάνονται υπόψη.
- Διευκρίνισε τις περιπτώσεις που συνιστούν τακτοποίηση της υποχρέωσης.

Η υιοθέτηση της ανωτέρω τροποποίησης δεν είχε επίπτωση στις οικονομικές καταστάσεις του Ομίλου, καθώς στον Ισολογισμό του οι υποχρεώσεις δεν παρουσιάζονται με διάκριση σε βραχυπρόθεσμες και μακροπρόθεσμες.

Τροποποίηση του Διεθνούς Λογιστικού Προτύπου 1 «Παρουσίαση Οικονομικών Καταστάσεων»: Μακροπρόθεσμες υποχρεώσεις με όρους συμμόρφωσης (Κανονισμός 2023/2822/19.12.2023)

Την 31.10.2022, το Συμβούλιο Διεθνών Λογιστικών Προτύπων (IASB) εξέδωσε τροποποίηση στο Δ.Λ.Π. 1 με την οποία παρέχει διευκρινίσεις αναφορικά με την ταξινόμηση σε βραχυχρόνια ή μακροχρόνια μιας υποχρέωσης την οποία μια εταιρία έχει το δικαίωμα να αναβάλλει για τουλάχιστον 12 μήνες και η οποία ωστόσο υπόκειται σε συμμόρφωση με συγκεκριμένους όρους. Ειδικότερα, διευκρινίστηκε ότι μόνο οι όροι με τους οποίους μια οικονομική οντότητα υποχρεούται να συμμορφωθεί κατά ή πριν από την ημερομηνία ισολογισμού επηρεάζουν την ταξινόμηση μιας υποχρέωσης ως βραχυπρόθεσμης ή μακροπρόθεσμης.

Η υιοθέτηση της ανωτέρω τροποποίησης δεν είχε επίπτωση στις οικονομικές καταστάσεις του Ομίλου, καθώς στον Ισολογισμό του οι υποχρεώσεις δεν παρουσιάζονται με διάκριση σε βραχυπρόθεσμες και μακροπρόθεσμες.

Τροποποίηση του Διεθνούς Λογιστικού Προτύπου 7 «Κατάσταση Ταμειακών Ροών» και του Διεθνούς Προτύπου Χρηματοοικονομικής Πληροφόρησης 7 «Χρηματοοικονομικά Μέσα: Γνωστοποιήσεις»: Συμφωνίες παροχής πίστωσης για την αποπληρωμή προμηθευτών (Κανονισμός 2024/1317/15.5.2024)

Την 25.5.2023, το Συμβούλιο των Διεθνών Λογιστικών Προτύπων τροποποίησε τα πρότυπα Δ.Λ.Π. 7 και Δ.Π.Χ.Π. 7 αποσκοπώντας στην παροχή γνωστοποιήσεων αναφορικά με τις συμφωνίες παροχής πιστώσεων για την αποπληρωμή προμηθευτών. Πρόκειται για συμφωνίες που οι εταιρίες συνάπτουν με τρίτους πιστωτές, οι οποίοι αναλαμβάνουν να αποπληρώσουν τις οφειλές των εταιριών στους προμηθευτές τους. Στη συνέχεια η εταιρία θα πρέπει να αποπληρώσει τους τρίτους πιστωτές με βάση τους όρους της μεταξύ τους συμφωνίας. Επίσης, το Δ.Π.Χ.Π. 7 τροποποιήθηκε ώστε στις γνωστοποιήσεις για τον κίνδυνο ρευστότητας να συμπεριλάβει και την πρόσβαση σε τέτοιου είδους συμφωνίες με τους τρίτους πιστωτές.

Η υιοθέτηση των ανωτέρω τροποποιήσεων δεν είχε επίπτωση στις οικονομικές καταστάσεις του Ομίλου

Επίσης, το Συμβούλιο των Διεθνών Λογιστικών Προτύπων έχει εκδώσει το Δ.Π.Χ.Π. 18, το Δ.Π.Χ.Π 19, την κατωτέρω τροποποίηση στα Δ.Π.Χ.Π. 7 και Δ.Π.Χ.Π. 9 καθώς και βελτιώσεις σε επιμέρους πρότυπα τα οποία έχουν υποχρεωτική εφαρμογή μετά την 1.1.2024 και δεν έχουν εφαρμοστεί πρόωρα από τον Όμιλο.

Τροποποίηση του Διεθνούς Προτύπου Χρηματοοικονομικής Πληροφόρησης 7 «Χρηματοοικονομικά Μέσα: Γνωστοποιήσεις» και του Διεθνούς Προτύπου Χρηματοοικονομικής Πληροφόρησης 9 «Χρηματοοικονομικά Μέσα»: Τροποποιήσεις στην ταξινόμηση και αποτίμηση των χρηματοοικονομικών μέσων

Ισχύει για χρήσεις με έναρξη από 1.1.2026

Την 30.5.2024 το Συμβούλιο των Διεθνών Λογιστικών Προτύπων εξέδωσε τροποποιήσεις στα Δ.Π.Χ.Π. 7 και Δ.Π.Χ.Π. 9 με σκοπό να αντιμετωπίσει ζητήματα που ανέκυψαν από την επισκόπηση της εφαρμογής των διατάξεων του Δ.Π.Χ.Π. 9 όσον αφορά στην ταξινόμηση και αποτίμηση των χρηματοοικονομικών μέσων. Ειδικότερα, οι τροποποιήσεις αποσαφηνίζουν θέματα που σχετίζονται με τη διακοπή αναγνώρισης μίας χρηματοοικονομικής υποχρέωσης που διακανονίζεται μέσω ηλεκτρονικής μεταφοράς και την αξιολόγηση του κατά πόσο οι ταμειακές ροές ενός χρηματοοικονομικού στοιχείου του ενεργητικού αποτελούν ροές κεφαλαίου και τόκου ενώ προβλέπουν γνωστοποιήσεις για τις μετοχές που αποτιμώνται στην εύλογη αξία μέσω των λοιπών αποτελεσμάτων που καταχωρούνται απευθείας στην καθαρή θέση και των συμβατικών όρων που ενδέχεται να μεταβάλλουν τον χρόνο και το ποσό των ταμειακών ροών στην περίπτωση επέλευσης ενός ενδεχόμενου γεγονότος.

Ο Όμιλος εξετάζει την επίπτωση που η υιοθέτηση των ανωτέρω τροποποιήσεων θα έχει στις οικονομικές του καταστάσεις.

Διεθνές Λογιστικό Πρότυπο Χρηματοοικονομικής Πληροφόρησης 18 «Παρουσίαση και Γνωστοποιήσεις στις Οικονομικές Καταστάσεις»

Ισχύει για χρήσεις με έναρξη από 1.1.2027

Την 9.4.2024 το Συμβούλιο των Διεθνών Λογιστικών Προτύπων εξέδωσε το Δ.Π.Χ.Π 18. Το Δ.Π.Χ.Π 18 αντικαθιστά το Δ.Λ.Π. 1 και ορίζει τις απαιτήσεις παρουσίασης και γνωστοποίησης για τις οικονομικές καταστάσεις.

Για την επίτευξη του στόχου αυτού, το Δ.Π.Χ.Π 18 εισάγει:

- δύο νέα υποσύνολα στην κατάσταση κερδών ή ζημιών: λειτουργικά κέρδη και κέρδη προ χρηματοδότησης και φόρων εισοδήματος,
- γνωστοποιήσεις σχετικά με τους δείκτες απόδοσης που καθορίζονται από τη διοίκηση και
- αυξημένες απαιτήσεις για την ομαδοποίηση της πληροφορίας (συγκέντρωση και διαχωρισμό) στις οικονομικές καταστάσεις.

Το Δ.Π.Χ.Π. 18 απαιτεί από μια εταιρία να παρουσιάζει έσοδα και έξοδα σε διακριτές λειτουργικές, επενδυτικές και χρηματοδοτικές κατηγορίες. Η λειτουργική κατηγορία αποτελείται από όλα τα έσοδα και τα έξοδα που δεν ταξινομούνται στις κατηγορίες επενδύσεων, χρηματοδότησης, φόρους εισοδήματος ή διακοπείσες δραστηριότητες.

Ο Όμιλος εξετάζει την επίπτωση που η υιοθέτηση του ανωτέρω προτύπου θα έχει στις οικονομικές του καταστάσεις.

Διεθνές Λογιστικό Πρότυπο Χρηματοοικονομικής Πληροφόρησης 19 «Θυγατρικές εταιρίες χωρίς υποχρέωση δημόσιας λογοδοσίας: Γνωστοποιήσεις»

Ισχύει για χρήσεις με έναρξη από 1.1.2027

Την 9.5.2024 το Συμβούλιο των Διεθνών Λογιστικών Προτύπων εξέδωσε το Δ.Π.Χ.Π 19. Το Δ.Π.Χ.Π 19 καθορίζει τις μειωμένες απαιτήσεις γνωστοποίησης που επιτρέπεται να εφαρμόζει μια επιλέξιμη οικονομική οντότητα (είναι θυγατρική εταιρία, δεν έχει δημόσια λογοδοσία και έχει τελική ή ενδιάμεση μητρική εταιρεία που δημοσιεύει ενοποιημένες οικονομικές καταστάσεις σύμφωνα με τα Δ.Π.Χ.Π.) αντί των απαιτήσεων γνωστοποίησης άλλων λογιστικών προτύπων σύμφωνα με τα Δ.Π.Χ.Π. Το ανωτέρω πρότυπο δεν έχει εφαρμογή στις οικονομικές καταστάσεις του Ομίλου.

Βελτιώσεις Διεθνών Λογιστικών Προτύπων – Τόμος 11

Ισχύει για χρήσεις με έναρξη από 1.1.2026

Στο πλαίσιο του προγράμματος των ετήσιων βελτιώσεων των Διεθνών Λογιστικών Προτύπων, το Συμβούλιο εξέδωσε, την 18.7.2024, μη επείγουσες αλλά απαραίτητες τροποποιήσεις στα Δ.Π.Χ.Π. 1, Δ.Π.Χ.Π. 7, Δ.Π.Χ.Π. 9, Δ.Π.Χ.Π. 10 και Δ.Λ.Π. 7.

Ο Όμιλος εξετάζει την επίπτωση των ανωτέρω τροποποιήσεων στις οικονομικές του καταστάσεις.

Τα λοιπά πρότυπα ή τροποποιήσεις προτύπων που έχουν εκδοθεί από το Συμβούλιο των Διεθνών Λογιστικών Προτύπων και τα οποία δεν έχουν ακόμα υιοθετηθεί από την Ευρωπαϊκή Ένωση και δεν έχουν εφαρμοστεί πρόωρα από τον Όμιλο αναλύονται στη σημείωση 1.1.2 των ετήσιων οικονομικών καταστάσεων της 31.12.2023.

1.2 Σημαντικές λογιστικές κρίσεις και κύριες πηγές αβεβαιότητας των εκτιμήσεων

Οι σημαντικές λογιστικές κρίσεις και υποθέσεις στις οποίες έχει προβεί ο Όμιλος και οι οποίες έχουν σημαντική επίπτωση στα ποσά που έχουν αναγνωρισθεί στις οικονομικές καταστάσεις καθώς και οι κύριες πηγές αβεβαιότητας των εκτιμήσεων που ο Όμιλος έχει χρησιμοποιήσει στο πλαίσιο εφαρμογής των λογιστικών αρχών, σχετικά με τη λογιστική αξία των στοιχείων του ενεργητικού και των υποχρεώσεων στο τέλος της περιόδου δεν διαφέρουν σημαντικά από τα όσα γνωστοποιούνται στη σημείωση 1.3 των ετήσιων οικονομικών καταστάσεων της 31.12.2023. Σημειώνεται, ωστόσο, επιπρόσθετα, πως εντός της χρήσεως ο Όμιλος προέβη στην εκτίμηση πως η παράταση για ένα έτος του προγράμματος προστασίας από την αύξηση των επιτοκίων στους συνεπείς δανειολήπτες στεγαστικών δανείων κυμαινόμενου επιτοκίου συνιστά επί της ουσίας προσαρμογή των επιτοκίων βάσης στα τρέχοντα επιτόκια της αγοράς για παρόμοια δάνεια, συμβάλλοντας κατά τον τρόπο αυτό στη διατήρηση των πελατών. Ως εκ τούτου, η τροποποίηση των ταμειακών ρών των εν λόγω δανείων λόγω επέκτασης της προστασίας αντιμετωπίστηκε λογιστικά μέσω επανυπολογισμού του πραγματικού τους επιτοκίου (σημείωση 8)

ΑΠΟΤΕΛΕΣΜΑΤΑ

2. Καθαρό έσοδο από τόκους

	Από 1 Ιανουαρίου έως		Από 1 Απριλίου έως	
	30.6.2024	30.6.2023 όπως αναμορφώθηκαν	30.6.2024	30.6.2023 όπως αναμορφώθηκαν
Τόκοι και εξομοιούμενα έσοδα				
Απαιτήσεων κατά πιστωτικών ιδρυμάτων	101.526	138.239	54.198	72.387
Δανείων και απαιτήσεων κατά πελατών που αποτιμώνται στο αναπόσβεστο κόστος	986.325	886.822	491.468	461.628
Δανείων και απαιτήσεων κατά πελατών που αποτιμώνται στην εύλογη αξία μέσω των αποτελεσμάτων	15.304	10.032	7.633	4.534
Αξιογράφων εμπορικού χαρτοφυλακίου	405	62	210	22
Αξιογράφων που αποτιμώνται στην εύλογη αξία μέσω των λοιπών αποτελεσμάτων που καταχωρούνται απευθείας στην Καθαρή Θέση	22.912	13.890	11.231	8.210
Αξιογράφων που αποτιμώνται στην εύλογη αξία μέσω των αποτελεσμάτων	643	267	170	(978)
Αξιογράφων που αποτιμώνται στο αναπόσβεστο κόστος	190.523	109.017	98.967	59.710
Παραγώνων χρηματοοικονομικών μέσων	821.320	409.785	435.357	239.652
Απαιτήσεων χρηματοδοτικών μισθώσεων	7.240	7.031	3.119	5.679
Αρνητικών επιτοκίων από τοκοφόρα στοιχεία υποχρεώσεων	3.920	15.498	2.103	13.772
Λοιποί	6.567	2.928	3.319	1.539
Σύνολο	2.156.685	1.593.571	1.107.775	866.155
Τόκοι και εξομοιούμενα έξοδα				
Υποχρεώσεων προς πιστωτικά ιδρύματα	(164.566)	(167.610)	(87.210)	(89.184)
Υποχρεώσεων προς πελάτες	(180.140)	(94.869)	(89.631)	(64.860)
Ομολογιών εκδόσεώς μας και λοιπών δανειακών υποχρεώσεων	(92.693)	(64.320)	(48.221)	(31.410)
Υποχρεώσεων από μισθώσεις	(955)	(837)	(975)	(465)
Παραγώνων χρηματοοικονομικών μέσων	(861.705)	(446.638)	(458.403)	(260.907)
Αρνητικών επιτοκίων απο τοκοφόρα στοιχεία ενεργητικού	(4.211)	(15.371)	(2.149)	(10.935)
Λοιποί	(23.485)	(24.614)	(11.961)	(12.221)
Σύνολο	(1.327.755)	(814.259)	(698.550)	(469.982)
Καθαρό έσοδο από τόκους	828.930	779.312	409.225	396.173

Ορισμένα κονδύλια της προηγούμενης περιόδου έχουν αναμορφωθεί όπως αναλυτικά περιγράφεται στη σημείωση 30.

Το καθαρό έσοδο από τόκους σημείωσε αύξηση σε σχέση με την αντίστοιχη περίοδο της προηγούμενης χρήσης, κυρίως λόγω της αύξησης των επιτοκίων που επηρέασε τα χαρτοφυλάκια δανείων και χρεογράφων καθώς και της αύξησης του χαρτοφυλακίου χρεογράφων λόγω αγορών. Η ανωτέρω αύξηση αντισταθμίστηκε μερικώς από την αύξηση του κόστους δανεισμού εξαιτίας της αύξησης των επιτοκίων από την ΕΚΤ, την αύξηση των συναλλαγών συμφωνιών επαναγοράς τίτλων (repos), την έκδοση νέων ομολογιών και τη σταδιακή αύξηση των επιτοκίων των προθεσμιακών καταθέσεων.

3. Καθαρό έσοδο προμηθειών

Καθαρό έσοδο από αμοιβές και προμήθειες

	Από 1 Ιανουαρίου έως		Από 1 Απριλίου έως	
	30.6.2024	30.6.2023 όπως αναμορφώθηκαν	30.6.2024	30.6.2023 όπως αναμορφώθηκαν
Χορηγήσεων	28.081	29.901	10.397	17.026
Εγγυητικών επιστολών	25.834	26.545	13.035	13.243
Εισαγωγών - εξαγωγών	3.078	3.042	1.597	1.628
Πιστωτικών καρτών	24.378	20.914	14.830	11.187
Συναλλαγών	44.966	38.765	23.721	20.055
Αμοιβαίων Κεφαλαίων	40.813	28.715	21.514	14.255
Συμβουλευτικών υπηρεσιών και αγοραπωλησίας χρεογράφων	2.188	216	698	(253)
Χρηματοστηριακών εργασιών	4.758	4.536	2.197	2.220
Αγοραπωλησιών συναλλάγματος	1.027	1.129	546	590
Εργασίες bancassurance	10.848	9.231	4.709	4.433
Λοιπές	10.923	10.154	6.893	6.864
Σύνολο	196.894	173.148	100.137	91.248

Ορισμένα κονδύλια της προηγούμενης περιόδου έχουν αναμορφωθεί όπως αναλυτικά περιγράφεται στη σημείωση 30.

Έσοδο προμηθειών και λοιπά έσοδα

Στον ακόλουθο πίνακα παρουσιάζονται, ανά λειτουργικό τομέα, τα έσοδα από συμβάσεις που εμπίπτουν στο πεδίο εφαρμογής του Δ.Π.Χ.Π. 15:

	Από 1 Ιανουαρίου έως 30.6.2024						
	Πελάτες Λιανικής	Μεγάλες & Μεσαίες Επιχειρήσεις	Διαχείριση Περιουσίας	Διεθνείς δραστηριότητες	Μη εξυπηρετούμενα ανοίγματα	Εταιρικό Κέντρο/ Κέντρο Απαλοιφών	Σύνολο Ομίλου
Έσοδα από αμοιβές και προμήθειες							
Χορηγήσεων	2.515	26.637		182	(818)		28.516
Εγγυητικών επιστολών	1.433	22.447		442	1.512		25.834
Εισαγωγών - εξαγωγών	827	2.004		46	201		3.078
Πιστωτικών καρτών	43.335			1.482			44.817
Συναλλαγών	32.892	7.837	111	3.792	335		44.967
Αμοιβαίων κεφαλαίων			40.754	59			40.813
Συμβουλευτικών υπηρεσιών και αγοραπωλησίας χρεογράφων		1.748	440				2.188
Χρηματοστηριακών εργασιών			6.369				6.369
Αγοραπωλησιών συναλλάγματος	437	118		467	5		1.027
Εργασίες bancassurance	10.381			467			10.848
Λοιπές	3.652	3.158	7.521	3.731	55		18.117
Σύνολο	95.472	63.949	55.195	10.668	1.290	-	226.574
Λοιπά έσοδα							
Λοιπά	1.839	696	14	21	1.050	1.827	5.447
Σύνολο	1.839	696	14	21	1.050	1.827	5.447

	Από 1 Ιανουαρίου 30.6.2023 όπως αναμορφώθηκαν						
	Πελάτες Λιανικής	Μεγάλες & Μεσαίες Επιχειρήσεις	Διαχείριση Περιουσίας	Διεθνείς δραστηριότητες	Μη εξυπηρετούμενα ανοίγματα	Εταιρικό Κέντρο/ Κέντρο Απαλοιφών	Σύνολο Ομίλου
Έσοδα από αμοιβές και προμήθειες							
Χορηγήσεων	2.054	23.573	83	627	4.008		30.345
Εγγυητικών επιστολών	1.109	23.355		596	1.485		26.545
Εισαγωγών - εξαγωγών	875	1.940		39	188		3.042
Πιστωτικών καρτών	40.915			1.456			42.371
Συναλλαγών	27.539	7.633	183	2.991	382	47	38.775
Αμοιβαίων κεφαλαίων			28.690	25			28.715
Συμβουλευτικών υπηρεσιών και αγοραπωλησίας χρεογράφων		152	65				217
Χρηματοστηριακών εργασιών			5.410				5.410
Αγοραπωλησιών συναλλάγματος	469	149	1	501	7		1.127
Εργασίες bancassurance	8.558			674			9.232
Λοιπές	2.923	2.479	6.368	3.567	50	145	15.532
Σύνολο	84.442	59.281	40.800	10.476	6.120	192	201.311
Λοιπά έσοδα							
Λοιπά	1.675	590	11	1.460	1.193	6.147	11.076
Σύνολο	1.675	590	11	1.460	1.193	6.147	11.076

Ορισμένα κονδύλια της προηγούμενης περιόδου έχουν αναμορφωθεί όπως αναλυτικά περιγράφεται στη σημείωση 30.

	Από 1 Απριλίου έως 30.6.2024						
	Πελάτες Λιανικής	Μεγάλες & Μεσαίες Επιχειρήσεις	Διαχείριση Περιουσίας	Διεθνείς δραστηριότητες	Μη εξυπηρετούμενα ανοίγματα	Εταιρικό Κέντρο/ Κέντρο Απαλοιφών	Σύνολο Ομίλου
Έσοδα από αμοιβές και προμήθειες							
Χορηγήσεων	1.246	11.184		105	(1.929)		10.606
Εγγυητικών επιστολών	899	11.167		219	749		13.034
Εισαγωγών - εξαγωγών	432	1.028		30	107		1.597
Πιστωτικών καρτών	23.484			677			24.161
Συναλλαγών	17.406	4.137	79	1.927	173		23.722
Αμοιβαίων κεφαλαίων			21.472	42			21.514
Συμβουλευτικών υπηρεσιών και αγοραπωλησίας χρεογράφων		531	167				698
Χρηματοστηριακών εργασιών			2.837				2.837
Αγοραπωλησιών συναλλάγματος	232	63		249	3		547
Εργασίες bancassurance	4.471			238			4.709
Λοιπές	2.274	1.809	4.410	1.880	27		10.400
Σύνολο	50.444	29.919	28.965	5.367	(870)	-	113.825
Λοιπά έσοδα							
Λοιπά	954	95	2	21	549	1.677	3.298
Σύνολο	954	95	2	21	549	1.677	3.298

	Από 1 Απριλίου έως 30.6.2023 όπως αναμορφώθηκαν						
	Πελάτες Λιανικής	Μεγάλες & Μεσαίες Επιχειρήσεις	Διαχείριση Περιουσίας	Διεθνείς δραστηριότητες	Μη εξυπηρετούμενα ανοίγματα	Εταιρικό Κέντρο/ Κέντρο Απαλοιφών	Σύνολο Ομίλου
Έσοδα από αμοιβές και προμήθειες							
Χορηγήσεων	1.108	13.817	81	240	2.000		17.246
Εγγυητικών επιστολών	548	11.580		370	745		13.243
Εισαγωγών - εξαγωγών	479	1.007		30	112		1.628
Πιστωτικών καρτών	22.470			692			23.162
Συναλλαγών	14.347	3.912	45	1.548	202		20.054
Αμοιβαίων κεφαλαίων			14.239	16			14.255
Συμβουλευτικών υπηρεσιών και αγοραπωλησίας χρεογράφων		103					103
Χρηματοστηριακών εργασιών			2.630				2.630
Αγοραπωλησιών συναλλάγματος	252	77	1	255	4		589
Εργασίες bancassurance	4.086			348			4.434
Λοιπές	2.008	1.726	2.936	1.680	25	133	8.508
Σύνολο	45.298	32.222	19.932	5.179	3.088	133	105.852
Λοιπά έσοδα							
Λοιπά	871	262	4	287	451	4.619	6.494
Σύνολο	871	262	4	287	451	4.619	6.494

Η γραμμή «Λοιπά έσοδα» της Κατάστασης Αποτελεσμάτων περιλαμβάνει επιπρόσθετα έσοδα που δεν παρουσιάζονται στον ανωτέρω πίνακα καθώς δεν εμπίπτουν στο πεδίο εφαρμογής του Δ.Π.Χ.Π. 15, όπως έσοδα από ενοίκια λειτουργικής μίσθωσης. Τα συγκριτικά υπόλοιπα έχουν προσαρμοστεί ώστε να ληφθούν υπόψη οι επιδράσεις του επαναπροσδιορισμού των τομέων όπως γνωστοποιούνται στη σημείωση 22 και η επίπτωση από την αναταξινόμηση κονδυλίων, όπως γνωστοποιούνται στη σημείωση 30.

4. Αποτελέσματα από διακοπή αναγνώρισης χρηματοοικονομικών στοιχείων του ενεργητικού που αποτιμώνται στο αναπόσβεστο κόστος

Τα «Αποτελέσματα από διακοπή αναγνώρισης χρηματοοικονομικών στοιχείων ενεργητικού που αποτιμώνται στο αναπόσβεστο κόστος» για το α' εξάμηνο του 2024 ανήλθαν σε € 28,6 εκατ. και οφείλεται κυρίως σε κέρδη:

- € 16,1 εκατ. από την πώληση ομολόγων εκδόσεως ελληνικού δημοσίου.
- € 8,9 εκατ. από πώληση ομολόγων λουτών κρατών.
- € 2,8 εκατ. από πώληση εταιρικών ομολόγων.

5. Αποτελέσματα χρηματοοικονομικών πράξεων

	Από 1 Ιανουαρίου έως		Από 1 Απριλίου έως	
	30.6.2024	30.6.2023 όπως αναμορφώθηκαν	30.6.2024	30.6.2023 όπως αναμορφώθηκαν
Συναλλαγματικές διαφορές	13.010	8.993	7.576	6.851
Αξιογράφων εμπορικού χαρτοφυλακίου:				
-Ομολόγων	2.613	2.546	1.203	1.113
-Μετοχών	1.732	3.457	(1.254)	3.037
Χρηματοοικονομικών στοιχείων ενεργητικού που αποτιμώνται στην εύλογη αξία μέσω των αποτελεσμάτων				
-Δανείων	(5.366)	81	(2.746)	3.236
-Μετοχών	1.784	4.509	(3.099)	1.712
-Ομολόγων	1.302	1.709	86	1.372
-Λοιπών χρεογράφων	730	3.143	(132)	2.270
Χρηματοοικονομικών στοιχείων ενεργητικού που αποτιμώνται στην εύλογη αξία μέσω των λοιπών αποτελεσμάτων που καταχωρούνται απευθείας στην Καθαρή Θέση				
-Ομολόγων και Εντόκων Γραμματίων	4.746	1.986	1.134	1.481
-Λοιπών χρεογράφων	(195)	26	(195)	26
Παραγώγων χρηματοοικονομικών μέσων	6.533	4.299	12.694	3.973
Λοιπών χρηματοοικονομικών μέσων	(6.569)	(344)	(5.828)	(430)
Σύνολο	20.320	30.405	9.439	24.641

Ορισμένα κονδύλια της προηγούμενης περιόδου έχουν αναμορφωθεί όπως αναλυτικά περιγράφεται στη σημείωση 30.

Η γραμμή «Λοιπών χρηματοοικονομικών μέσων» περιλαμβάνει κέρδος ποσού € 673 που προέκυψε από την ολοκλήρωση της συναλλαγής Orange Money (σημείωση 29) καθώς και ζημιές ύψους € 10.663 που αφορούν την ανάκληση των τίτλων μειωμένης εξασφάλισης (σημείωση 17)

6. Αμοιβές και έξοδα προσωπικού

	Από 1 Ιανουαρίου έως		Από 1 Απριλίου έως	
	30.6.2024	30.6.2023 όπως αναμορφώθηκαν	30.6.2024	30.6.2023 όπως αναμορφώθηκαν
Μισθοί και ημερομίσθια	130.750	120.261	67.207	60.842
Εισφορές κοινωνικής ασφάλισης	30.910	28.154	15.535	13.288
Έξοδα λοιπών προγραμμάτων καθορισμένων παροχών	1.295	1.302	648	651
Λοιπές παροχές και επιβαρύνσεις	18.981	14.835	9.941	6.490
Σύνολο	181.936	164.552	93.331	81.271

Ορισμένα κονδύλια της προηγούμενης χρήσης έχουν αναμορφωθεί όπως αναλυτικά περιγράφεται στη σημείωση 30.

7. Γενικά διοικητικά έξοδα

	Από 1 Ιανουαρίου έως		Από 1 Απριλίου έως	
	30.6.2024	30.6.2023 όπως αναμορφώθηκαν	30.6.2024	30.6.2023 όπως αναμορφώθηκαν
Έξοδα κτιριακών εγκαταστάσεων	12.905	13.697	6.847	6.388
Έξοδα σχημάτων καρτών	5.016	4.603	2.713	2.468
Δαπάνες μηχανογράφησης και συντήρησης μηχανογραφικού εξοπλισμού	30.490	27.204	16.150	12.077
Έξοδα προβολής και διαφήμισης	11.350	7.727	6.887	3.206
Λειτουργικά έξοδα	15.064	14.401	7.849	8.357
Φόροι - τέλη (Φ.Π.Α., ακίνητης περιουσίας, κ.λπ.)	38.579	36.849	18.167	19.727
Αμοιβές τρίτων	33.855	40.244	20.122	26.711
Εποπτικά τέλη και λοιπά σχετιζόμενα έξοδα	4.877	29.589	2.380	11.429
Λοιπά	201	7.273	(699)	5.978
Σύνολο	152.337	181.587	80.416	96.342

Ορισμένα κονδύλια της προηγούμενης περιόδου έχουν αναμορφωθεί όπως αναλυτικά περιγράφεται στη σημείωση 30.

Η παρουσίαση των ποσών των γενικών διοικητικών εξόδων έχει τροποποιηθεί σε σύγκριση με την αντίστοιχη παρουσίαση των ετήσιων οικονομικών καταστάσεων της 31.12.2023, καθώς εκτιμήθηκε ότι οι νέες κατηγορίες παρέχουν καλύτερη κατανόηση της μεταβολής των γενικών διοικητικών εξόδων. Η μείωση των Γενικών διοικητικών εξόδων το πρώτο εξάμηνο του 2024 οφείλεται κυρίως στην απουσία των εισφορών προς το Ταμείο Εξυγίανσης για την χρήση 2024.

8. Ζημιές απομείωσης και προβλέψεις για την κάλυψη του πιστωτικού κινδύνου

Ο παρακάτω πίνακας παρουσιάζει τις Ζημιές απομείωσης, προβλέψεις για την κάλυψη πιστωτικού κινδύνου δανείων και απαιτήσεων κατά πελατών και λοιπών χρηματοοικονομικών μέσων, χρηματοοικονομικών εγγυήσεων, λοιπών στοιχείων του ενεργητικού και εισπράξεις από διαγραφείσες απαιτήσεις:

	Από 1 Ιανουαρίου έως		Από 1 Απριλίου έως	
	30.6.2024	30.6.2023 όπως αναμορφώθηκαν	30.6.2024	30.6.2023 όπως αναμορφώθηκαν
Ζημιές απομείωσης δανείων	209.480	145.745	166.612	43.560
(Κέρδη)/Ζημιές απομείωσης απαιτήσεων κατά πελατών	(6.336)	(1.916)	(5.266)	798
Προβλέψεις για την κάλυψη του πιστωτικού κινδύνου των εγγυητικών επιστολών, ενέγγυων πιστώσεων και μη εκταμειωθείσων δανειακών δεσμεύσεων	(3.902)	(586)	(2.605)	891
Κέρδη/(Ζημιές) από τροποποίηση των συμβατικών όρων δανείων και απαιτήσεων κατά πελατών	9.797	18.376	4.443	14.564
Εισπράξεις από διαγραφείσες απαιτήσεις	(3.967)	(7.836)	(2.304)	(3.987)
Ζημιές απομείωσης λοιπών στοιχείων του ενεργητικού	4.481	(215)	202	170
Ζημιές απομείωσης και προβλέψεις για την κάλυψη του πιστωτικού κινδύνου δανείων και απαιτήσεων κατά πελατών (α)	209.553	153.568	161.082	55.996
Ζημιές απομείωσης ομολόγων και λοιπών χρεογράφων στο αναπόσβεστο κόστος	863	8.759	(170)	2.281
Ζημιές απομείωσης ομολόγων και λοιπών χρεογράφων που αποτιμώνται στην εύλογη αξία μέσω των λοιπών αποτελεσμάτων που καταχωρούνται απευθείας στην Καθαρή Θέση	544	892	280	408
Ζημιές απομείωσης απαιτήσεων κατά Πιστωτικών Ιδρυμάτων	270	263	(32)	(18)
Ζημιές απομείωσης και προβλέψεις για την κάλυψη του πιστωτικού κινδύνου λοιπών χρηματοοικονομικών μέσων (β)	1.677	9.914	78	2.671
Σύνολο (α) + (β)	211.230	163.482	161.160	58.667

Ορισμένα κονδύλια της προηγούμενης περιόδου έχουν αναμορφωθεί όπως αναλυτικά περιγράφεται στη σημείωση 30.

Ο υπολογισμός των αναμενόμενων ζημιών πιστωτικού κινδύνου έχει ενσωματώσει σενάριο πώλησης με πιθανότητα 100% για τις συναλλαγές πώλησης χαρτοφυλακίων μη εξυπηρετούμενων δανείων.

Οι «Ζημιές απομείωσης δανείων» για το πρώτο εξάμηνο του 2024 περιλαμβάνουν τις παρακάτω ζημιές που σχετίζονται με χαρτοφυλάκια τα οποία έχουν ταξινομηθεί ως «Στοιχεία Ενεργητικού Προς Πώληση» (σημείωση 27):

- ζημιές ύψους € 95,9 εκατ. μη εξυπηρετούμενων δανείων λογιστικής αξίας προ απομειώσεων € 323 εκατ. (GAIA II),
- ζημιές ύψους € 18,7 εκατ. μη εξυπηρετούμενων στεγαστικών δανείων λογιστικής αξίας προ απομειώσεων € 464 εκατ. στην περίμετρο GAIA I,
- ζημιές ύψους € 20,6 εκατ. Κυπριακών μη εξυπηρετούμενων δανείων λογιστικής αξίας προ απομειώσεων € 135 εκατ.

Τα «Κέρδη/(Ζημιές) από τροποποίηση των συμβατικών όρων δανείων και απαιτήσεων κατά πελατών» της συγκριτικής περιόδου, επηρεάστηκαν από το κόστος της πρωτοβουλίας της Τράπεζας να εισάγει από τις 2.5.2023 και για περίοδο 12 μηνών ανώτατο όριο στο βασικό επιτόκιο των συνεπών πελατών στεγαστικών δανείων κυμαινόμενου επιτοκίου, προκειμένου να προστατευθούν από μελλοντικές αυξήσεις των επιτοκίων αναφοράς. Κατά την τρέχουσα περίοδο, ο Όμιλος εκτίμησε ότι η παράταση για ένα ακόμη έτος του προγράμματος προστασίας έναντι της αύξησης των επιτοκίων για συνεπείς δανειολήπτες στεγαστικών δανείων κυμαινόμενου επιτοκίου αποτελεί ουσιαστικά προσαρμογή των βασικών επιτοκίων στα τρέχοντα επιτόκια της αγοράς για παρόμοια δάνεια, συμβάλλοντας έτσι στη διατήρηση των πελατών. Ως εκ τούτου, η τροποποίηση των ταμειακών ροών των δανείων λόγω της επέκτασης της προστασίας οδήγησε σε επανυπολογισμό του πραγματικού επιτοκίου.

Η μείωση των ζημιών απομείωσης χρεογράφων και λοιπών τίτλων οφείλεται κυρίως στη βελτίωση των αξιολογήσεων πιστοληπτικής ικανότητας που δημοσιεύθηκαν το γ' τρίμηνο του 2023.

9. Φόρος Εισοδήματος

Ο συντελεστής φορολογίας εισοδήματος των νομικών προσώπων και νομικών οντοτήτων είναι 22%. Για τα πιστωτικά ιδρύματα ο φορολογικός συντελεστής είναι 29%.

Για τις θυγατρικές εταιρίες και το Κατάστημα της Τράπεζας, που δραστηριοποιούνται σε άλλες χώρες, οι ισχύοντες ονομαστικοί φορολογικοί συντελεστές για τη χρήση του 2024, έχουν ως εξής:

Κύπρος	12,5
Βουλγαρία	10
Σερβία	15
Ρουμανία	16

Λουξεμβούργο	24,94
Jersey	10
Ηνωμένο Βασίλειο	25*
Ιρλανδία	12,5

* Από 1η Απριλίου 2023 άλλαξε ο φορολογικός συντελεστής στο Ηνωμένο Βασίλειο σε 25% για εταιρίες με μεγάλα κέρδη (άνω των £50.000) και 19% για εταιρίες με μικρά κέρδη (κάτω από £50.000).

Ο φόρος εισοδήματος της κατάστασης αποτελεσμάτων αναλύεται στον πίνακα που ακολουθεί:

	Από 1 Ιανουαρίου έως		Από 1 Απριλίου έως	
	30.6.2024	30.6.2023 όπως αναμορφώθηκαν	30.6.2024	30.6.2023 όπως αναμορφώθηκαν
Τρέχων	45.925	5.417	26.440	2.577
Αναβαλλόμενος	81.354	106.474	25.155	61.336
Σύνολο	127.279	111.891	51.595	63.913

Ορισμένα κονδύλια της προηγούμενης περιόδου έχουν αναμορφωθεί όπως αναλυτικά περιγράφεται στη σημείωση 30.

Ο αναβαλλόμενος φόρος στην κατάσταση αποτελεσμάτων προκύπτει από προσωρινές διαφορές, η επίπτωση των οποίων αναλύεται ως εξής:

	Από 1 Ιανουαρίου έως		Από 1 Απριλίου έως	
	30.6.2024	30.6.2023 όπως αναμορφώθηκαν	30.6.2024	30.6.2023 όπως αναμορφώθηκαν
Χρεωστική διαφορά Ν. 4046/2012	22.277	22.277	11.138	11.138
Χρεωστική διαφορά Ν. 4465/2017	85.703	(74.808)	41.666	(133.021)
Διαγραφές, αποσβέσεις και απομειώσεις παγίων περιουσιακών στοιχείων και μισθώσεις	19.258	(10.486)	13.597	(5.650)
Χαρτοφυλάκιο δανείων	(62.973)	161.270	(45.060)	173.085
Αποτίμηση δανείων λόγω αντιστάθμισης	(2.300)	538	(1.544)	(73)
Υποχρεώσεις καθορισμένων παροχών και ασφαλιστικών ταμείων	(378)	(275)	(192)	(293)
Αποτίμηση παραγώγων	20.622	9.174	23.723	426
Αποτίμηση υποχρεώσεων προς πιστωτικά ιδρύματα και δανειακών υποχρεώσεων λόγω αντιστάθμισης της εύλογης αξίας τους	(332)	(758)	(7.898)	2.754
Αποτίμηση/Απομείωση συμμετοχών	2.963	4.004	1.535	3.325
Αποτίμηση / Απομείωση ομολόγων και λουπών χρεογράφων	(25.453)	(1.898)	(25.716)	2.702
Μεταφερόμενες φορολογικές ζημιές	4.831	(5.151)	5.150	(5.151)
Λουπές φορολογικές προσαρμογές	17.136	2.587	8.756	12.094
Σύνολο	81.354	106.474	25.155	61.336

Ορισμένα κονδύλια της προηγούμενης περιόδου έχουν αναμορφωθεί όπως αναλυτικά περιγράφεται στη σημείωση 30.

Κατ' εφαρμογή του άρθρου 24 παρ.8 του ν. 4172/2013, η νέα εταιρία - πιστωτικό ίδρυμα - Alpha Τράπεζα Ανώνυμη εταιρία έκανε χρήση των ευεργετικών διατάξεων του νόμου και ανέβαλε την φορολογική απόσβεση των περιουσιακών στοιχείων της, κατά τις τρεις πρώτες φορολογικές χρήσεις. Με βάση την υπ. αριθ. ΠΟΛ. 1073/31.3.2015 Εγκύκλιο της ΑΑΔΕ, στην αναβολή των φορολογικών αποσβέσεων δεν καταλαμβάνονται η απόσβεση της χρεωστικής διαφοράς του άρθρου 27 παρ. 2 του ν. 4172/2013 (ζημιά από την ανταλλαγή των ομολόγων του Ελληνικού Δημοσίου) και της χρεωστικής διαφοράς του άρθρου 27 παρ. 3 του ν. 4172/2013 (ζημιά από οριστική διαγραφή ή μεταβίβαση επισφαλών απαιτήσεων). Από 1.1.2024 έχει παρέλθει το ως άνω χρονικό διάστημα για την Alpha Τράπεζα, και υπολογίζονται πλέον κανονικά φορολογικές αποσβέσεις επί των περιουσιακών της στοιχείων.

Με ημερομηνία 30.6.2024, το ποσό των αναβαλλόμενων φορολογικών απαιτήσεων το οποίο εντάσσεται στο πεδίο εφαρμογής του Ν.4465/2017 και περιλαμβάνει και το ποσό της χρεωστικής διαφοράς του Ν.4046/2021 (PSI), ανέρχεται σε €2,5 δισ. (31.12.2023: €2,58 δισ.) Τον Δεκέμβριο του 2022, το Ευρωπαϊκό Συμβούλιο της Ε.Ε. ενέκρινε την Οδηγία 2022/2523 για ένα παγκόσμιο ελάχιστο επίπεδο φορολογίας που αναμένεται να χρησιμοποιείται από μεμονωμένες δικαιοδοσίες. Στόχος του πλαισίου είναι να μειωθεί η μετατόπιση των κερδών από τη μια δικαιοδοσία στην άλλη, προκειμένου να μειωθεί το παγκόσμιο ελάχιστο επίπεδο φορολογικών υποχρεώσεων των εταιρειών. Τον Μάρτιο του 2022, ο Ο.Ο.Σ.Α. δημοσίευσε λεπτομερείς τεχνικές οδηγίες για τους κανόνες που διέπουν τον Πυλώνα II. Κατά

την ημερομηνία έγκρισης των εξαμηνιαίων οικονομικών καταστάσεων, οι περισσότερες δικαιοδοσίες όπου δραστηριοποιείται ο Όμιλος έχουν ήδη ενσωματώσει αυτές τις αλλαγές στην εσωτερική τους νομοθεσία με εξαίρεση την Κύπρο και τη Σερβία οι οποίες δεν έχουν ακόμα θεσπίσει νομοθεσία για την ενσωμάτωση των κανόνων του Πυλώνα II στο εθνικό τους δίκαιο.

Στην Ελλάδα, στις 5 Απριλίου 2024 δημοσιεύθηκε στην Εφημερίδα της Κυβέρνησης ο νόμος 5100/2024, ο οποίος ενσωμάτωσε στην ελληνική νομοθεσία της Οδηγία του Συμβουλίου της Ε.Ε. και ακολουθεί σε μεγάλο βαθμό το κείμενο των διατάξεων της Οδηγίας. Ο νόμος περιλαμβάνει λεπτομερείς διατάξεις σχετικά με τους κανόνες ασφαλούς λιμένα, συμπεριλαμβανομένων του Προσωρινού ασφαλή λιμένα Έκθεσης ανά Χώρα (Transitional CbCR Safe Harbor), του Προσωρινού ασφαλή λιμένα ενδεδειγμένου κανόνα υποφορολογημένων κερδών (Transitional UTPR Safe Harbor), καθώς και μόνιμο ασφαλή λιμένα για τον εγχώριο συμπληρωματικό φόρο (QDMTT Safe Harbor).

Η Alpha Υπηρεσιών και Συμμετοχών Α.Ε. έχει προβεί σε όλες τις αναγκαίες ενέργειες για την αξιολόγηση της πιθανής επίδρασης αυτών των κανόνων στον Όμιλο. Η άσκηση με βάση τους κανόνες ασφαλούς λιμένα είναι σε εξέλιξη και δεν αναμένεται να προκύψει κάποια σημαντική επίπτωση στον Όμιλο.

Παρατίθεται κατωτέρω συμφωνία μεταξύ ονομαστικού και πραγματικού φορολογικού συντελεστή:

	Από 1 Ιανουαρίου έως			
	30.6.2024		30.6.2023 όπως αναμορφώθηκαν	
	%		%	
Κέρδη/(ζημιές) πριν το φόρο εισοδήματος		408.003		372.419
Φόρος εισοδήματος (ονομαστικός φορολογικός συντελεστής)	29,79	121.548	27,82	103.595
Αύξηση/(μείωση) προερχόμενη από:				
Εισόδημα μη υπαγόμενο στο φόρο	(0,33)	(1.342)	(0,36)	(1.341)
Εξοδα μη εκπεστέα	0,50	2.021	0,59	2.183
Μη αναγνώριση φόρου επί μεταφερόμενων φορολογικών ζημιών	1,61	6.559	6,89	25.674
Μη αναγνώριση αναβαλλόμενου φόρου για διαφορές της τρέχουσας περιόδου	0,04	178	0,07	260
Αναγνώριση αναβαλλόμενου φόρου επί μεταφερόμενων φορολογικών ζημιών			(2,59)	(9.637)
Λοιπές φορολογικές προσαρμογές	(0,41)	(1.685)	(2,37)	(8.843)
Φόρος εισοδήματος (πραγματικός φορολογικός συντελεστής)		31,20		30,06
111.891		127.279		111.891

Ορισμένα κονδύλια της προηγούμενης περιόδου έχουν αναμορφωθεί όπως αναλυτικά περιγράφεται στη σημείωση 30.

	Από 1 Απριλίου έως			
	30.6.2024		30.6.2023 όπως αναμορφώθηκαν	
	%		%	
Κέρδη/(ζημιές) πριν το φόρο εισοδήματος		136.435		232.970
Φόρος εισοδήματος (ονομαστικός φορολογικός συντελεστής)	32,09	43.784	27,11	63.148
Αύξηση/(μείωση) προερχόμενη από:				
Εισόδημα μη υπαγόμενο στο φόρο	(0,75)	(1.029)	(0,31)	(725)
Εξοδα μη εκπεστέα	0,15	210	0,28	648
Μη αναγνώριση φόρου επί μεταφερόμενων φορολογικών ζημιών	4,04	5.517	9,81	22.863
Μη αναγνώριση αναβαλλόμενου φόρου για διαφορές της τρέχουσας περιόδου		(3)	0,11	260
Αναγνώριση αναβαλλόμενου φόρου επί μεταφερόμενων φορολογικών ζημιών			(4,14)	(9.637)
Λοιπές φορολογικές προσαρμογές	2,28	3.116	(5,43)	(12.644)
Φόρος εισοδήματος (πραγματικός φορολογικός συντελεστής)		37,81		27,43
63.913		51.595		63.913

Ορισμένα κονδύλια της προηγούμενης περιόδου έχουν αναμορφωθεί όπως αναλυτικά περιγράφεται στη σημείωση 30.

Ο ονομαστικός φορολογικός συντελεστής είναι ο μέσος σταθμικός συντελεστής φόρου που προκύπτει από τη σχέση του φόρου εισοδήματος, βάσει του ονομαστικού συντελεστή φόρου και των αποτελεσμάτων προ φόρων, για τη μητρική και για κάθε μία από τις θυγατρικές εταιρίες του Ομίλου.

Στο α' εξάμηνο του 2024, αναγνωρίστηκε ποσό € 7.004 το οποίο αφορά στον φόρο που αναλογεί στο μέρισμα που πλήρωσε η Τράπεζα στο πλαίσιο του προγράμματος Additional Tier I.

Σημειώνεται πως εντός της χρήσεως επαναξιολογήθηκε ο λογιστικός χειρισμός σχετικά με την φορολογική έκπτωση για την απόδοση του μέσου AT1 και εκτιμήθηκε πως η καταβολή της εν λόγω απόδοσης συνιστά επί της ουσίας διανομή κερδών ο φόρος επί αυτής θα αναγνωρίζεται στα αποτελέσματα κατά τον χρόνο καταβολής της απόδοσης. Ο εν λόγω χειρισμός εφαρμόστηκε αναδρομικά για τις καταβολές του Αυγούστου 2023 και του Φεβρουαρίου 2024 του μέσου που έχει εκδώσει η Τράπεζα. Η ανωτέρω επαναξιολόγηση του λογιστικού χειρισμού δεν επηρεάζει τις λογιστικές αξίες κάποιου στοιχείου Ενεργητικού, Υποχρεώσεων ή Καθαρής Θέσης την 31.12.2023.

Φόρος εισοδήματος λοιπών αποτελεσμάτων που καταχωρήθηκαν απευθείας στην Καθαρή Θέση

	Από 1 Ιανουαρίου έως					
	30.6.2024			30.6.2023 όπως αναμορφώθηκαν		
	Πριν το φόρο εισοδήματος	Φόρος εισοδήματος	Μετά το φόρο εισοδήματος	Πριν το φόρο εισοδήματος	Φόρος εισοδήματος	Μετά το φόρο εισοδήματος
Ποσά που αναταξινομούνται στην Κατάσταση Αποτελεσμάτων						
Καθαρή μεταβολή του αποθεματικού των ομολόγων που αποτιμώνται στην εύλογη αξία μέσω των λοιπών αποτελεσμάτων που καταχωρούνται απευθείας στην Καθαρή Θέση	(14.887)	3.694	(11.193)	27.794	(6.570)	21.224
Καθαρή μεταβολή του αποθεματικού αντιστάθμισης ταμειακών ροών	11.724	(3.400)	8.324	12.278	(3.561)	8.717
Συναλλαγματικές διαφορές μετατροπής οικονομικών καταστάσεων και αντιστάθμισης θυγατρικών εξωτερικού	627	385	1.012	109	242	351
	(2.536)	679	(1.857)	40.181	(9.889)	30.292
Ποσά που δεν αναταξινομούνται στην Κατάσταση Αποτελεσμάτων						
Καθαρή μεταβολή αναλογιστικών κερδών/(ζημιών) υποχρεώσεων καθορισμένων παροχών				40	(20)	20
Κέρδη/(ζημιές) μετοχών που αποτιμώνται στην εύλογη αξία μέσω των λοιπών αποτελεσμάτων που καταχωρούνται απευθείας στην Καθαρή Θέση	(6.776)	1.894	(4.882)	4.997	(1.574)	3.422
	(6.776)	1.894	(4.882)	5.036	(1.594)	3.442
Σύνολο	(9.312)	2.573	(6.739)	45.217	(11.483)	33.734

Ορισμένα κονδύλια της προηγούμενης περιόδου έχουν αναμορφωθεί όπως αναλυτικά περιγράφεται στη σημείωση 30.

	Από 1 Απριλίου έως					
	30.6.2024			30.6.2023 όπως αναμορφώθηκαν		
	Πριν το φόρο εισοδήματος	Φόρος εισοδήματος	Μετά το φόρο εισοδήματος	Πριν το φόρο εισοδήματος	Φόρος εισοδήματος	Μετά το φόρο εισοδήματος
Ποσά που αναταξινομούνται στην Κατάσταση Αποτελεσμάτων						
Καθαρή μεταβολή του αποθεματικού των ομολόγων που αποτιμώνται στην εύλογη αξία μέσω των λοιπών αποτελεσμάτων που καταχωρούνται απευθείας στην Καθαρή Θέση	(8.493)	2.136	(6.357)	14.752	(3.344)	11.408
Καθαρή μεταβολή του αποθεματικού αντιστάθμισης ταμειακών ροών	6.801	(1.972)	4.829	4.456	(1.293)	3.163
Συναλλαγματικές διαφορές μετατροπής οικονομικών καταστάσεων και αντιστάθμισης θυγατρικών εξωτερικού	143	76	219	1.167	(232)	935
	(1.549)	240	(1.309)	20.375	(4.869)	15.506
Ποσά που δεν αναταξινομούνται στην Κατάσταση Αποτελεσμάτων						
Καθαρή μεταβολή αναλογιστικών κερδών/(ζημιών) υποχρεώσεων καθορισμένων παροχών	(19)	4	(15)	(41)	(1)	(42)
Κέρδη/(ζημιές) μετοχών που αποτιμώνται στην εύλογη αξία μέσω των λοιπών αποτελεσμάτων που καταχωρούνται απευθείας στην Καθαρή Θέση	(7.110)	1.842	(5.268)	2.600	(594)	2.006
	(7.129)	1.846	(5.283)	2.559	(595)	1.964
Σύνολο	(8.678)	2.086	(6.592)	22.934	(5.464)	17.470

Ορισμένα κονδύλια της προηγούμενης περιόδου έχουν αναμορφωθεί όπως αναλυτικά περιγράφεται στη σημείωση 30.

Στα ποσά του ανωτέρω πίνακα συμπεριλαμβάνονται και τα ποσά από διακοπείσες δραστηριότητες.

10. Κέρδη/(ζημιές) ανά μετοχή

α. Βασικά

Τα βασικά κέρδη/(ζημιές) ανά μετοχή, προκύπτουν από τη διαίρεση των καθαρών κερδών/(ζημιών) της χρήσης, προσαρμοσμένα με την πληρωμή της απόδοσης του κεφαλαιακού μέσου "ΑΤ1" που πραγματοποιήθηκε το 2024, ποσού € 23.750 που αναλογούν στους κοινούς μετόχους της Εταιρείας, με το σταθμισμένο μέσο όρο των υφισταμένων κοινών μετοχών της Εταιρείας κατά τη διάρκεια της χρήσης, αφαιρουμένου του σταθμισμένου μέσου όρου των ιδιοκατεχόμενων από την Εταιρία κοινών μετοχών, κατά την ίδια περίοδο.

	Από 1 Ιανουαρίου έως		Από 1 Απριλίου έως	
	30.6.2024	30.6.2023 όπως αναμορφώθηκαν	30.6.2024	30.6.2023 όπως αναμορφώθηκαν
Προσαρμοσμένα Κέρδη/(ζημιές) που αναλογούν στους Μετόχους της Εταιρείας	322.361	302.525	110.236	191.397
Μείον: Απόδοση κεφαλαιακού μέσου "ΑΤ1"	(23.750)			
Προσαρμοσμένο κέρδος / (ζημία) για την πληρωμή ΑΤ1	298.611	302.525	110.236	191.397
Σταθμισμένος μέσος όρος υφισταμένων κοινών μετοχών	2.337.404.069	2.348.184.896	2.329.801.765	2.347.848.922
Βασικά κέρδη/(ζημιές) ανά μετοχή (σε €)	0,1278	0,1288	0,0473	0,0815

Ορισμένα κονδύλια της προηγούμενης περιόδου έχουν αναμορφωθεί όπως αναλυτικά περιγράφεται στη σημείωση 30.

	Από 1 Ιανουαρίου έως		Από 1 Απριλίου έως	
	30.6.2024	30.6.2023 όπως αναμορφώθηκαν	30.6.2024	30.6.2023 όπως αναμορφώθηκαν
Προσαρμοσμένα Κέρδη/(ζημιές) από συνεχιζόμενες δραστηριότητες που αναλογούν στους Μετόχους της Εταιρείας	280.600	260.448	84.811	169.037
Μείον: Απόδοση κεφαλαιακού μέσου "ΑΤ1"	(23.750)			
Προσαρμοσμένο κέρδος / (ζημία) για την πληρωμή ΑΤ1	256.850	260.448	84.811	169.037
Σταθμισμένος μέσος όρος υφισταμένων κοινών μετοχών	2.337.404.069	2.348.184.896	2.329.801.765	2.347.848.922
Βασικά κέρδη/(ζημιές) ανά μετοχή (σε €)	0,1099	0,1109	0,0364	0,0720

Ορισμένα κονδύλια της προηγούμενης περιόδου έχουν αναμορφωθεί όπως αναλυτικά περιγράφεται στη σημείωση 30.

	Από 1 Ιανουαρίου έως		Από 1 Απριλίου έως	
	30.6.2024	30.6.2023 όπως αναμορφώθηκαν	30.6.2024	30.6.2023 όπως αναμορφώθηκαν
Κέρδη/(ζημιές) από διακοπείσες δραστηριότητες που αναλογούν στους Μετόχους της Εταιρείας	41.761	42.077	25.425	22.360
Σταθμισμένος μέσος όρος υφισταμένων κοινών μετοχών	2.337.404.069	2.348.184.896	2.329.801.764.65	2.347.848.922
Βασικά κέρδη/(ζημιές) ανά μετοχή (σε €)	0,0179	0,0179	0,0109	0,0095

Ορισμένα κονδύλια της προηγούμενης περιόδου έχουν αναμορφωθεί όπως αναλυτικά περιγράφεται στη σημείωση 30.

β. Προσαρμοσμένα

Τα προσαρμοσμένα κέρδη / (ζημιές) ανά μετοχή προκύπτουν από την προσαρμογή του σταθμισμένου μέσου όρου των υφισταμένων κοινών μετοχών κατά τη διάρκεια της περιόδου για δυνητικώς εκδοθησόμενες κοινές μετοχές. Η Εταιρεία διαθέτει μετοχές αυτής της κατηγορίας, οι οποίες προκύπτουν από το πρόγραμμα χορηγήσεως δικαιωμάτων προαίρεσης για αγορά μετοχών και από το πρόγραμμα δωρεάν διάθεσης μετοχών σε στελέχη της και σε στελέχη των εταιριών του Ομίλου.

	Από 1 Ιανουαρίου έως		Από 1 Απριλίου έως	
	30.6.2024	30.6.2023 όπως αναμορφώθηκαν	30.6.2024	30.6.2023 όπως αναμορφώθηκαν
Προσαρμοσμένα Κέρδη/(ζημιές) που αναλογούν στους Κοινούς Μετόχους της Εταιρείας	322.361	302.525	110.236	191.397
Μείον: Απόδοση κεφαλαιακού μέσου "ΑΤ1"	(23.750)	-	-	-
Προσαρμοσμένο κέρδος / (ζημία) για την πληρωμή ΑΤ1	298.611	302.525	110.236	191.397
Σταθμισμένος μέσος όρος υφισταμένων κοινών μετοχών	2.337.404.069	2.348.184.896	2.329.801.765	2.347.848.922
Δυνητικώς εκδοθησόμενες δωρεάν κοινές μετοχές	1.630.089		1.887.447	
Προσαρμογή για δικαιώματα προαίρεσης αγοράς μετοχών	941.949	3.604.966	821.274	3.503.760
Σταθμισμένος μέσος όρος υφισταμένων κοινών μετοχών για προσαρμοσμένα κέρδη ανά μετοχή	2.339.976.106	2.351.789.861	2.332.510.486	2.351.352.682
Προσαρμοσμένα κέρδη/(ζημιές) ανά μετοχή (σε €)	0,1276	0,1286	0,0473	0,0814

Ορισμένα κονδύλια της προηγούμενης περιόδου έχουν αναμορφωθεί όπως αναλυτικά περιγράφεται στη σημείωση 30.

	Από 1 Ιανουαρίου έως		Από 1 Απριλίου έως	
	30.6.2024	30.6.2023 όπως αναμορφώθηκαν	30.6.2024	30.6.2023 όπως αναμορφώθηκαν
Προσαρμοσμένα Κέρδη/(ζημιές) που αναλογούν στους Κοινούς Μετόχους της Εταιρίας	280.600	260.448	84.811	169.037
Μείον: Απόδοση κεφαλαιακού μέσου "ΑΤ1"	(23.750)	-	-	-
Προσαρμοσμένο κέρδος / (ζημία) για την πληρωμή ΑΤ1	256.850	260.448	84.811	169.037
Σταθμισμένος μέσος όρος υφισταμένων κοινών μετοχών	2.337.404.069	2.348.184.896	2.329.801.765	2.347.848.922
Δυνητικώς εκδοθησόμενες δωρεάν κοινές μετοχές	1.630.089		1.887.447	
Προσαρμογή για δικαιώματα προαίρεσης αγοράς μετοχών	941.949	3.604.966	821.274	3.503.760
Σταθμισμένος μέσος όρος υφισταμένων κοινών μετοχών για προσαρμοσμένα κέρδη ανά μετοχή	2.339.976.106	2.351.789.861	2.332.510.486	2.351.352.682
Προσαρμοσμένα κέρδη/(ζημιές) ανά μετοχή (σε €)	0,1098	0,1107	0,0364	0,0719
Ορισμένα κονδύλια της προηγούμενης περιόδου έχουν αναμορφωθεί όπως αναλυτικά περιγράφεται στη σημείωση 30.				

	Από 1 Ιανουαρίου έως		Από 1 Απριλίου έως	
	30.6.2024	30.6.2023 όπως αναμορφώθηκαν	30.6.2024	30.6.2023 όπως αναμορφώθηκαν
Κέρδη/(ζημιές) από διακοπείσες δραστηριότητες που αναλογούν στους Κοινούς Μετόχους της Εταιρίας	41.761	42.077	25.425	22.360
Σταθμισμένος μέσος όρος υφισταμένων κοινών μετοχών	2.337.404.069	2.348.184.896	2.329.801.765	2.347.848.922
Δυνητικώς εκδοθησόμενες δωρεάν κοινές μετοχές	1.630.089		1.887.447	
Προσαρμογή για δικαιώματα προαίρεσης αγοράς μετοχών	941.949	3.604.966	821.274	3.503.760
Σταθμισμένος μέσος όρος υφισταμένων κοινών μετοχών για προσαρμοσμένα κέρδη ανά μετοχή	2.339.976.106	2.351.789.861	2.332.510.486	2.351.352.682
Προσαρμοσμένα κέρδη/(ζημιές) ανά μετοχή (σε €)	0,0178	0,0179	0,0109	0,0095
Ορισμένα κονδύλια της προηγούμενης περιόδου έχουν αναμορφωθεί όπως αναλυτικά περιγράφεται στη σημείωση 30.				

ΕΝΕΡΓΗΤΙΚΟ

11. Ταμείο και διαθέσιμα σε Κεντρικές Τράπεζες

	30.6.2024	31.12.2023
Ταμείο	369.557	484.856
Επιταγές εισπρακτέες	5.975	7.598
Διαθέσιμα σε Κεντρικές Τράπεζες	3.851.718	3.726.683
Σύνολο	4.227.250	4.219.137
Μείον: Δεσμευμένες καταθέσεις σε Κεντρικές Τράπεζες (σημείωση 20)	(482.003)	(496.109)
Υπόλοιπο	3.745.247	3.723.028

Ταμείο και ταμειακά ισοδύναμα (όπως εμφανίζονται στην Κατάσταση Ταμειακών Ροών)

	30.6.2024	31.12.2023
Ταμείο και διαθέσιμα σε Κεντρικές Τράπεζες	3.745.247	3.723.028
Συμφωνίες επαναπώλησης τίτλων (Reverse Repos)	265.225	124.272
Βραχυπρόθεσμες τοποθετήσεις σε άλλες τράπεζες	270.260	586.410
Σύνολο	4.280.732	4.433.710

12. Απαιτήσεις κατά πιστωτικών ιδρυμάτων

	30.6.2024	31.12.2023
Τοποθετήσεις σε άλλες Τράπεζες	596.631	844.484
Καταθέσεις σε εγγυήσεις για καλύμματα παραγώγων και πράξεων προσωρινής εκχώρησης	468.288	648.450
Συμφωνίες επαναπώλησης τίτλων (Reverse Repos)	698.724	262.668
Δάνεια σε πιστωτικά ιδρύματα	36.965	36.965
Μείον: Συσσωρευμένες απομειώσεις	(70.365)	(70.096)
Σύνολο	1.730.243	1.722.471

Αναφορικά με τον χειρισμό των αμετάκλητων δεσμεύσεων πληρωμής (IPC), οι οποίες συνοδεύονται από την σύσταση εξασφαλίσεων υπέρ του Ταμείου (SRF), δεν έχει πραγματοποιηθεί ουσιώδης μεταβολή σε σχέση με τα στοιχεία που γνωστοποιήθηκαν στην σημείωση 19 των ετήσιων οικονομικών καταστάσεων της 31.12.2023.

13. Δάνεια και απαιτήσεις κατά πελατών

	30.6.2024	31.12.2023
Δάνεια που αποτιμώνται στο αναπόσβεστο κόστος	35.412.737	35.721.629
Χρηματοδοτικές μισθώσεις (Leasing)	195.871	193.512
Μείον: Συσσωρευμένες απομειώσεις	(664.992)	(842.394)
Σύνολο	34.943.616	35.072.747
Απαιτήσεις κατά πελατών που αποτιμώνται στο αναπόσβεστο κόστος	211.055	186.949
Απαιτήσεις κατά πελατών που αποτιμώνται στην εύλογη αξία μέσω των αποτελεσμάτων	537.972	528.144
Δάνεια που αποτιμώνται στην εύλογη αξία μέσω των αποτελεσμάτων	131.581	372.763
Δάνεια και απαιτήσεις κατά πελατών	35.824.224	36.160.603

Τα υπόλοιπα των γραμμών «Απαιτήσεις κατά πελατών που αποτιμώνται στην εύλογη αξία μέσω αποτελεσμάτων» και «Απαιτήσεις κατά πελατών που αποτιμώνται στο αναπόσβεστο κόστος», περιλαμβάνουν κυρίως τα τμήματα από την ολοκλήρωση συναλλαγών Μη Εξυπηρετούμενων Ανοιγμάτων του Ομίλου.

Οι «Απαιτήσεις κατά πελατών που αποτιμώνται στο αναπόσβεστο κόστος» της 30.6.2024 περιλαμβάνουν υπόλοιπο προ απομειώσεων ποσού € 246.597 (31.12.2023: € 232.466) και συσσωρευμένες απομειώσεις ποσού € 35.542 (31.12.2023: € 45.516).

Η μείωση που εμφανίζεται στο υπόλοιπο της γραμμής «Δάνεια που αποτιμώνται στην εύλογη αξία μέσω των αποτελεσμάτων» οφείλεται σε πωλήσεις που πραγματοποιήθηκαν το πρώτο εξάμηνο του 2024.

Δάνεια που αποτιμώνται στο αναπόσβεστο κόστος

	30.6.2024	31.12.2023
Ιδιώτες		
Στεγαστικά		
- Μη τιτλοποιημένα	5.097.082	5.114.953
- Τιτλοποιημένα	1.982.423	2.215.219
Καταναλωτικά:		
- Μη τιτλοποιημένα	717.513	688.467
- Τιτλοποιημένα	527.045	554.922
Πιστωτικές κάρτες:		
Μη τιτλοποιημένες	355.030	341.186
- Τιτλοποιημένες	510.750	519.996
Λοιπά	2.734	2.994
Σύνολο δανείων προς ιδιώτες	9.192.577	9.437.737
Επιχειρήσεις:		
Επιχειρηματικά δάνεια:		
- Μη τιτλοποιημένα	19.838.817	19.015.745
- Τιτλοποιημένα	684.086	1.379.525
Χρηματοδοτικές μισθώσεις (Leasing):		
- Μη τιτλοποιημένες απαιτήσεις	195.871	51.681
- Τιτλοποιημένες απαιτήσεις		141.831
Εισπράξεις επιχειρηματικών απαιτήσεων (Factoring)	683.022	726.170
Ομόλογα τίτλοποίησης υψηλής εξοφλητικής προτεραιότητας	5.014.235	5.162.452
Σύνολο δανείων προς επιχειρήσεις	26.416.031	26.477.404
Σύνολο	35.608.608	35.915.141
Μείον: Συσσωρευμένες απομειώσεις	(664.992)	(842.394)
Σύνολο δανείων που αποτιμώνται στο αναπόσβεστο κόστος	34.943.616	35.072.747

Στα «Δάνεια και απαιτήσεις κατά πελατών που αποτιμώνται στο αναπόσβεστο κόστος» ο Όμιλος αναγνώρισε τις ομολογίες υψηλής εξοφλητικής προτεραιότητας των συναλλαγών Galaxy και Cosmos που ολοκληρώθηκαν το 2021, στο πλαίσιο της μείωσης των μη εξυπηρετούμενων δανείων, τις οποίες διακατέχει ο Όμιλος.

Επιπρόσθετα, ο Όμιλος κατέχει χαρτοφυλάκιο δανείων που έχουν τιτλοποιηθεί μέσω εταιριών ειδικού σκοπού ελεγχόμενων από αυτή.

Από την εξέταση των συμβατικών όρων και της δομής των ανωτέρω συναλλαγών προκύπτει ότι ο Όμιλος διατήρησε όλους τους κινδύνους και τα οφέλη που απορρέουν από τα τιτλοποιημένα χαρτοφυλάκια.

Κατά τη διάρκεια της περιόδου τερματίστηκαν οι συναλλαγές τίτλοποίησης επιχειρηματικών δανείων και απαιτήσεων χρηματοδοτικών μισθώσεων που είχαν αντίστοιχα πραγματοποιηθεί μέσω των εταιριών ειδικού σκοπού Erihiro Plc και Irida Plc.

Ακολουθεί η κίνηση των συσσωρευμένων απομειώσεων των δανείων που αποτιμώνται στο αναπόσβεστο κόστος:

Συσσωρευμένες απομειώσεις

Υπόλοιπο 1.1.2023	1.095.368
Μεταβολές περιόδου 1.1. - 30.6.2023	
Ζημιές απομείωσης περιόδου	103.293
Μεταφορά συσσωρευμένων απομειώσεων από / (προς) στοιχεία Ενεργητικού προς πώληση	5.082
Διακοπή αναγνώρισης λόγω σημαντικής τροποποίησης των συμβατικών όρων των δανείων	(642)
Μεταβολή της παρούσας αξίας των ζημιών απομείωσης	376
Συναλλαγματικές διαφορές	(317)
Πωλήσεις απομειωμένων δανείων	(923)
Ποσά που χρησιμοποιήθηκαν στην περίοδο για αποσβέσεις	(167.178)
Λοιπές κινήσεις	2.557
Υπόλοιπο 30.6.2023	1.037.616
Μεταβολές περιόδου 1.7 - 31.12.2023	
Ζημιές απομείωσης περιόδου	211.637
Μεταφορά συσσωρευμένων απομειώσεων από / (προς) στοιχεία Ενεργητικού προς πώληση	(311.995)
Διακοπή αναγνώρισης λόγω σημαντικής τροποποίησης των συμβατικών όρων των δανείων	(108)
Μεταβολή της παρούσας αξίας των ζημιών απομείωσης	3.922
Συναλλαγματικές διαφορές	(334)
Πωλήσεις απομειωμένων δανείων	(40)
Ποσά που χρησιμοποιήθηκαν στην περίοδο για αποσβέσεις	(98.297)
Λοιπές κινήσεις	(8)
Υπόλοιπο 31.12.2023	842.394
Μεταβολές περιόδου 1.1. - 30.6.2024	

Ζημιές απομείωσης περιόδου	177.310
Μεταφορά συσσωρευμένων απομειώσεων από / (προς) στοιχεία Ενεργητικού προς πώληση	(274.404)
Διακοπή αναγνώρισης λόγω σημαντικής τροποποίησης των συμβατικών όρων των δανείων	(35)
Μεταβολή της παρούσας αξίας των ζημιών απομείωσης	3.805
Συναλλαγματικές διαφορές	(1.083)
Ποσά που χρησιμοποιήθηκαν στην περίοδο για αποσβέσεις	(83.064)
Λοιπές κινήσεις	70
Υπόλοιπο 30.6.2024	664.993

Οι “Ζημιές απομείωσης περιόδου” για το πρώτο εξάμηνο του 2024 του παραπάνω πίνακα διαφέρουν από το ποσό που εμφανίζεται στη γραμμή «Ζημιές απομείωσης δανείων» της σημείωσης 8 κυρίως λόγω:

- Ζημίας ποσού € 34 εκατ., η οποία αφορά απομείωση δανείων εντός της περιόδου αναφοράς που ταξινομήθηκαν στα στοιχεία ενεργητικού προς πώληση την 31.12.2023
- Κέρδος ποσού € 1,8 εκατ., το οποίο αφορά τη μεταβολή της προσαρμογής στην εύλογη αξία του συμβατικού υπολοίπου των δανείων που ήταν απομειωμένα κατά την αρχική τους αναγνώριση (POCI), η οποία δεν επηρεάζει τις συσσωρευμένες απομειώσεις καθώς περιλαμβάνεται στο προ προβλέψεων λογιστικό υπόλοιπο των δανείων.

Δάνεια που αποτιμώνται στην εύλογη αξία μέσω των αποτελεσμάτων

	30.6.2024	31.12.2023
Επιχειρήσεις:		
Επιχειρηματικά δάνεια:		
- Μη τιτλοποιημένα	129.348	370.530
Ομόλογα τιτλοποίησης Galaxy και Cosmos	2.233	2.233
Σύνολο δανείων προς επιχειρήσεις	131.581	372.763
Σύνολο δανείων που αποτιμώνται στην εύλογη αξία μέσω των αποτελεσμάτων	131.581	372.763

Η μείωση οφείλεται σε πωλήσεις που πραγματοποιήθηκαν εντός του 2024.

14. Αξιόγραφα εμπορικού και επενδυτικού χαρτοφυλακίου

i. Εμπορικό χαρτοφυλάκιο

Ο κάτωθι πίνακας περιλαμβάνει ανάλυση της λογιστικής αξίας του εμπορικού χαρτοφυλακίου ανά είδος αξιογράφου:

	30.6.2024	31.12.2023
Ομόλογα:		
- Ελληνικού Δημοσίου	6.042	3.668
- Λοιπών κρατών	5.108	116
- Λοιπών εκδοτών	7.416	4.804
Μετοχές:		
- Εισηγμένες	54.133	24.455
Σύνολο	72.699	33.043

ii. Επενδυτικό χαρτοφυλάκιο

	30.6.2024	31.12.2023
Αξιόγραφα αποτιμώμενα στην εύλογη αξία μέσω των λοιπών αποτελεσμάτων που καταχωρούνται απευθείας στην Καθαρή Θέση	1.298.841	1.369.003
Αξιόγραφα αποτιμώμενα στην εύλογη αξία μέσω των αποτελεσμάτων	155.971	159.301
Αξιόγραφα αποτιμώμενα στο αναπόσβεστο κόστος	15.705.425	14.490.352
Σύνολο	17.160.237	16.018.656

Το επενδυτικό χαρτοφυλάκιο αναλύεται στους κατωτέρω πίνακες ανα κατηγορία ταξινομήσεως με διάκριση ανα είδος αξιογράφου.

α. Αξιόγραφα αποτιμώμενα στην εύλογη αξία μέσω των λοιπών αποτελεσμάτων που καταχωρούνται απευθείας στην Καθαρή Θέση

	30.6.2024	31.12.2023
Ελληνικού Δημοσίου:		
- Ομόλογα	248.615	232.827
- Έντοκα Γραμμάτια	805.662	907.018
Λοιπών κρατών:		
- Ομόλογα	139.651	113.510
Λοιπών εκδοτών:		
- Εισηγμένοι	58.692	64.084
- Μη εισηγμένοι		
Μετοχές:		
- Εισηγμένες	21.719	27.816
- Μη εισηγμένες	24.502	23.748
Σύνολο	1.298.841	1.369.003

β. Αξιόγραφα αποτιμώμενα στην εύλογη αξία μέσω των αποτελεσμάτων

	30.6.2024	31.12.2023
Λοιποί εκδότες:		
- Εισηγμένοι	10.474	10.213
- Μη εισηγμένοι	4.109	3.492
Μετοχές:		
- Εισηγμένες	64.094	64.200
- Μη εισηγμένες	49.942	48.336
Λοιποί Τίτλοι Μεταβλητής Αποδόσεως	27.352	33.060
Σύνολο	155.971	159.301

γ. Αξιόγραφα αποτιμώμενα στο αναπόσβεστο κόστος

	30.6.2024	31.12.2023
Ελληνικού Δημοσίου:		
- Ομόλογα	7.473.550	6.980.370
- ΕΓΕΔ		34.918
Λοιπών κρατών:		
- Ομόλογα	4.262.337	4.027.108
Λοιποί εκδότες:		
- Εισηγμένοι	3.966.678	3.445.185
- Μη εισηγμένοι	2.860	2.771
Σύνολο	15.705.425	14.490.352

Για τα ανωτέρω αξιόγραφα αποτιμώμενα στο αναπόσβεστο κόστος αναγνωρίστηκε συσσωρευμένη αναμενόμενη ζημιά λόγω πιστωτικού κινδύνου ποσού € 19.619 (31.12.2023: € 19.642). Η λογιστική αξία προ απομειώσεων ανέρχεται σε € 15.725.044 (31.12.2023: € 14.509.995).

ΥΠΟΧΡΕΩΣΕΙΣ

15. Υποχρεώσεις προς πιστωτικά ιδρύματα

	30.6.2024	31.12.2023
Καταθέσεις:		
- Όψεως	347.821	227.669
- Προθεσμίας		
Κεντρικών Τραπεζών	4.193.757	5.134.277
Λοιπών πιστωτικών ιδρυμάτων	42.590	9.532
Καταθέσεις χρηματικών εγγυήσεων για καλύμματα παραγώγων και πράξεων προσωρινής εκχώρησης	687.743	643.649
Πράξεις προσωρινής εκχώρησης (Repos)	2.077.770	661.556
Δανειακές υποχρεώσεις	395.350	415.866
Καταθέσεις υπό προειδοποίηση:		
- Λοιπών πιστωτικών ιδρυμάτων	659	359
Σύνολο	7.745.690	7.092.908

Το κονδύλι «Δανειακές υποχρεώσεις» αφορά τις υποχρεώσεις του Ομίλου προς την Ευρωπαϊκή Τράπεζα Επενδύσεων (European Investment Bank).

16. Υποχρεώσεις προς πελάτες

	30.6.2024	31.12.2023
Καταθέσεις:		
- Όψεως	21.389.792	21.376.580
- Ταμειυτηρίου	13.495.557	13.948.464
- Προθεσμίας	13.095.616	12.940.339
- Μεταβολή εύλογης αξίας καταθέσεων ταμειυτηρίου λόγω αντιστάθμισης επιτοκιακού κινδύνου	(5.066)	12.765
Καταθέσεις υπό προειδοποίηση	45.322	43.282
	48.021.220	48.321.430
Επιταγές και εντολές πληρωτέες	168.200	127.478
Σύνολο	48.189.420	48.448.908

Στο πλαίσιο διαχείρισης του επιτοκιακού Κινδύνου, η Τράπεζα προέβη σε σύναψη παραγώγων συμβολαίων για λογιστική αντιστάθμισης εύλογης αξίας χαρτοφυλακίου καταθέσεων ταμειυτηρίου ονομαστικής αξίας € 7,52 δισ. την 30.6.2024

17. Ομολογίες έκδοσής μας και λοιπές δανειακές υποχρεώσεις

i. Εκδόσεις καλυμμένων ομολογιών

Αναλυτικές πληροφορίες για τις εκδόσεις καλυμμένων ομολογιών παρουσιάζονται στον κάτωθι πίνακα:

Εκδότης	Νόμισμα	Επιτόκιο	Ημερομηνία λήξης	Ονομαστική αξία	
				30.6.2024	31.12.2023
Alpha Τράπεζα Ανώνυμη Εταιρία	Ευρώ	3m Euribor+0,50%, ελάχιστο 0%	23.1.2025	1.000.000	1.000.000
Alpha Τράπεζα Ανώνυμη Εταιρία	Ευρώ	3m Euribor+0,50%, ελάχιστο 0%	23.1.2025	1.000.000	1.000.000
Alpha Τράπεζα Ανώνυμη Εταιρία	Ευρώ	3m Euribor+0,50%, ελάχιστο 0%	23.1.2025	400.000	400.000
Σύνολο				2.400.000	2.400.000

Με ημερομηνία 30.6.2024 δεν υφίστανται καλυμμένες ομολογίες εκδόσεως του Ομίλου κατεχόμενες από τρίτους.

ii. Κοινά ομολογιακά δάνεια

Στο πλαίσιο του Προγράμματος Euro Medium Term Note ποσού € 15 δισ. η Τράπεζα εξέδωσε την 12.2.2024 ομόλογο υψηλής εξοφλητικής προτεραιότητας ονομαστικής αξίας € 400 εκατ. λήξεως 12.5.2030, με δυνατότητα ανάκλησης την 12.5.2029 και με αρχικά σταθερό ετήσιο τοκομερίδιο 5% το οποίο αναπροσαρμόζεται σε ένα νέο επιτόκιο που ισχύει από την ημερομηνία ανάκλησης μέχρι τη λήξη, και το οποίο προσδιορίζεται με βάση το ετήσιο swap rate συν περιθώριο 2,432%.

Υπόλοιπο 1.1.2024	1.964.316
Μεταβολές περιόδου 1.1 – 30.6.2024	
Νέες εκδόσεις	395.840
Επαναγορές	(512)
Λήξεις/αποπληρωμές	(89.553)
Προσαρμογή αντιστάθμισης	(18.059)
Χρηματοοικονομικά (κέρδη)/ζημιές	(45)
Τόκοι	67.569
Υπόλοιπο 30.6.2024	2.319.556

Αναλυτικές πληροφορίες για τις εκδόσεις κοινών ομολογιακών δανείων παρουσιάζονται στους κάτωθι πίνακες. Οι κάτωθι εκδόσεις έχουν πραγματοποιηθεί από την Alpha Τράπεζα Α.Ε. και το νόμισμα είναι Ευρώ.:

Επιτόκιο	Ημερομηνία λήξης	Ονομαστική αξία τίτλων ιδιοκατεχόμενων από τον Όμιλο		Ονομαστική αξία τίτλων κατεχόμενων από τρίτους	
		30.6.2024	31.12.2023	30.6.2024	31.12.2023
2,50%	23.3.2028	1.500	2.000	498.500	498.000
7,00%	1.11.2025			400.000	400.000
7,50%	16.6.2027	2.000	2.000	448.000	448.000
6,75%	13.2.2029	5.000	5.000	65.000	65.000
6,875%	27.6.2029	5.000	5.000	495.000	495.000
6,5%	27.11.2029	1.000	1.000	49.000	49.000
5%	12.5.2030	1.000		399.000	
		15.500	15.000	2.354.500	1.955.000

iii. Υποχρεώσεις από τιτλοποίηση δανείων και απαιτήσεων

Υποχρεώσεις που προέκυψαν από τις τιτλοποιήσεις καταναλωτικών δανείων, επιχειρηματικών δανείων και πιστωτικών καρτών δεν συμπεριλαμβάνονται στο λογαριασμό «Ομολογίες έκδοσής μας και λοιπές δανειακές υποχρεώσεις», διότι οι αντίστοιχοι τίτλοι, ονομαστικού ποσού € 467.000 (31.12.2023: € 1.441.800) ιδιοκατέχονται από τον Όμιλο. Εντός περιόδου τερματίστηκαν οι συναλλαγές τιτλοποίησης απαιτήσεων επιχειρηματικών δανείων και χρηματοδοτικών μισθώσεων οι οποίες είχαν πραγματοποιηθεί μέσω των εταιριών ειδικού σκοπού Epihiro Plc και Irida PLC.

Αναλυτικές πληροφορίες για τις ανωτέρω εκδόσεις παρουσιάζονται στον κάτωθι πίνακα:

Εκδότης	Νόμισμα	Επιτόκιο	Ημερομηνία λήξης	Ονομαστική αξία	
				30.6.2024	31.12.2023
Epihiro Plc LDN - Class A	Ευρώ	6m Euribor + 0,3%, ελάχιστο 0%	20.1.2035		400.000
Epihiro Plc LDN - Class B	Ευρώ	6m Euribor, ελάχιστο 0%	20.1.2035		100.000
Pisti 2010-1 Plc LDN - Class A	Ευρώ	2,50%	24.2.2026	294.200	294.200
Pisti 2010-1 Plc LDN - Class B	Ευρώ	1m Euribor, ελάχιστο 0%	24.2.2026	172.800	172.800
Irida Plc LDN - Class A	Ευρώ	3m Euribor + 0,3%, ελάχιστο 0%	3.1.2039		261.100
Irida Plc LDN - Class B	Ευρώ	3m Euribor, ελάχιστο 0%	3.1.2039		213.700
Σύνολο				467.000	1.441.800

iv. Υποχρεώσεις από τιτλοποίηση δανείων σε καθυστέρηση

Η Τράπεζα πραγματοποίησε συναλλαγή τιτλοποίησης χαρτοφυλακίου δανείων σε καθυστέρηση που διαχειρίζεται η εταιρεία Ceral, το ύψος του οποίου δύναται να μεταβάλλεται σε συνεχή βάση ανάλογα με την ικανοποίηση συγκεκριμένων κριτηρίων επιλεξιμότητας. Ειδικότερα, τα δάνεια μεταβιβάστηκαν στην εταιρεία ειδικού σκοπού Gemini Core Securitisation Designated Activity Company με έδρα την Ιρλανδία, η οποία εξέδωσε ομόλογο το οποίο αγόρασε εξ ολοκλήρου η Τράπεζα. Η ονομαστική αξία του ομολόγου ανέρχεται σε € 5.068.177 την 30.6.2024 (31.12.2023: € 5.151.463), φέρει επιτόκιο Euribor 3m + 0,4%, ελάχιστο 0% και λήγει την 27.6.2050. Λόγω της ιδιοκατοχής του ομολόγου, η υποχρέωση από την εν λόγω τιτλοποίηση δεν συμπεριλαμβάνεται στο λογαριασμό «Ομολογίες έκδοσής μας και λουπές δανειακές υποχρεώσεις».

v. Τίτλοι μειωμένης εξασφάλισης (Lower Tier II, Upper Tier II)

Υπόλοιπο 1.1.2024	955.806
Μεταβολές περιόδου 1.1 - 30.6.2024	
Νέες εκδόσεις	493.930
Επαναγορές	(10.943)
Λήξεις/Αποπληρωμές	(407.028)
Προσαρμογή αντιστάθμισης	8.553
Χρηματοοικονομικά (κέρδη)/ζημιές	10.318
Τόκοι	26.061
Υπόλοιπο 30.6.2024	1.076.697

Στις 3.6.2024, η Alpha Services and Holdings S.A. κάλεσε τους κατόχους του τίτλου μειωμένης εξασφάλισης ποσού €500 εκατ. να προσφέρουν τις ομολογίες τους έναντι μετρητών σε καθαρή τιμή 99,75%. Στην ημερομηνία διακανονισμού 13.6.2024, ποσό συνολικής ονομαστικής αξίας €368.835.000 επαναγοράσθηκε από την Εταιρία, και το υπόλοιπο ποσό των €131.165.000 παραμένει στην αγορά.

Ως αποτέλεσμα, € 10.663 ζημιές αναγνωρίστηκαν στα αποτελέσματα από διακοπή αναγνώρισης χρηματοοικονομικών στοιχείων (σημείωση 4)

Στο πλαίσιο του Προγράμματος Euro Medium Term Note ποσού € 15 δισ. η Alpha Services and Holdings την 13.6.2024 εξέδωσε τίτλο μειωμένης εξασφάλισης ονομαστικής αξίας € 500 εκατ. λήξεως 13.9.2034, με δυνατότητα ανάκλησης στα 5,25 έτη και με αρχικά σταθερό ετήσιο τοκομερίδιο 6,00% το οποίο αναπροσαρμόζεται σε ένα νέο επιτόκιο που ισχύει από την ημερομηνία ανάκλησης μέχρι τη λήξη, και το οποίο προσδιορίζεται με βάση το ετήσιο swap rate συν περιθώριο 3,27%.

Αναλυτικές πληροφορίες για τις ανωτέρω εκδόσεις παρουσιάζονται στον κάτωθι πίνακα . Οι κάτωθι εκδόσεις έχουν πραγματοποιηθεί από την Τράπεζα και το νόμισμα είναι Ευρώ:

Επιτόκιο	Ημερομηνία λήξης	Ονομαστική αξία τίτλων ιδιοκατεχόμενων από τον Όμιλο		Ονομαστική αξία τίτλων κατεχόμενων από τρίτους	
		30.6.2024	31.12.2023	30.6.2024	31.12.2023
4,25%	13.2.2030		14.200	131.165	485.800
5,50%	11.6.2031	10.000	10.000	490.000	490.000
6,00%	19.3.2034	11.000		489.000	
		21.000	24.200	1.110.165	975.800

Σύνολο ομολογιών έκδοσής μας και λουπών δανειακών υποχρεώσεων την 30.6.2024	3.396.254
--	------------------

18. Προβλέψεις

	Προβλέψεις για επίδικες ή υπό διαιτησία διαφορές	Προβλέψεις για την κάλυψη του πιστωτικού κινδύνου (από μη εκταμιευθείσες δανειακές δεσμεύσεις, Εγγυητικές Επιστολές και Ενέγγυες Πιστώσεις)	Λοιπές προβλέψεις	Σύνολο
Υπόλοιπο 1.1.2023	32.129	40.783	95.348	168.260
Μεταβολές 1.1 - 30.6.2023				
Προβλέψεις / (Αναστροφές)	2.143	(993)	12.707	13.857
Προβλέψεις που χρησιμοποιήθηκαν	(1.388)		(36.622)	(38.010)
Μεταφορές/Αναταξινομήσεις		(71)		(71)
Συναλλαγματικές διαφορές		(19)	(473)	(492)
Υπόλοιπο 30.6.2023	32.884	39.700	70.960	143.544
Μεταβολές 1.7 - 31.12.2023				
Προβλέψεις / (Αναστροφές)	3.708	(450)	27.355	30.613
Προβλέψεις που χρησιμοποιήθηκαν	(7.606)		(28.396)	(36.002)
Μεταφορές/Αναταξινομήσεις		(9)	(8.435)	(8.444)
Μεταφορά από/προς Υποχρεώσεις που συνδέονται με στοιχεία Ενεργητικού προς πώληση	(16)	(10.006)	(591)	(10.613)
Πώληση θυγατρικής			(41)	(41)
Συναλλαγματικές διαφορές	21	(20)	440	441
Υπόλοιπο 31.12.2023	28.991	29.215	61.292	119.498
Μεταβολές 1.1 - 30.6.2024				
Προβλέψεις / (Αναστροφές)	496	(3.902)	3.560	154
Προβλέψεις που χρησιμοποιήθηκαν	(781)		(16.699)	(17.480)
Συναλλαγματικές διαφορές	(3)	7		4
Υπόλοιπο 30.6.2024	28.704	25.320	48.154	102.178

ΚΑΘΑΡΗ ΘΕΣΗ

19. Μετοχικό κεφάλαιο, Διαφορά από έκδοση μετοχών υπέρ το άρτιο και Λοιπά στοιχεία Ιδίων Κεφαλαίων

α. Μετοχικό Κεφάλαιο

	Μεταβολές περιόδου από 1.1. έως 30.6.2024			
	Υπόλοιπο μετοχών έναρξης 1.1.2024	Μετοχές από Αύξηση Μετοχικού Κεφαλαίου μέσω της εξάσκησης δικαιωμάτων προαίρεσης	Υπόλοιπο μετοχών την 30.6.2024	Καταβλημένο Μετοχικό Κεφάλαιο την 30.6.2024
Αριθμός κοινών μετοχών	2.351.697.671	1.142.026	2.352.839.697	682.324

Το μετοχικό κεφάλαιο της Εταιρίας, κατά την 30.6.2024 ανήλθε σε €682.324 (31.12.2023: €681.992) διαιρούμενο σε 2.352.839.697 (31.12.2023: 2.351.697.671) κοινές ονομαστικές μετοχές μετά δικαιώματος ψήφου, ονομαστικής αξίας € 0,29 έκαστη.

Στο πλαίσιο του Προγράμματος Διάθεσης Μετοχών (Stock Options Plan) με τη μορφή χορήγησης δικαιωμάτων προαίρεσης για απόκτηση μετοχών (stock options) με έκδοση νέων μετοχών σε Στελέχη της Διοίκησης και του Προσωπικού των συνδεδεμένων με αυτήν εταιριών, εξασκήθηκαν τον Ιανουάριο 2024, 1.142.026 δικαιώματα προαίρεσης από τους Δικαιούχους, σύμφωνα με το Πρόγραμμα και στο πλαίσιο του Προγράμματος Παροχής Κινήτρου Απόδοσης για τις χρήσεις 2019 και 2020. Από τα ανωτέρω δικαιώματα, 660.418 εξασκήθηκαν με τιμή διάθεσης €0,29 και τα υπόλοιπα 481.608 δικαιώματα εξασκήθηκαν με τιμή διάθεσης €0,30. Συνεπεία του ανωτέρω, εκδόθηκαν 1.142.026 κοινές, ονομαστικές, μετά δικαιώματος ψήφου μετοχές, ονομαστικής αξίας εκάστης ίσης προς €0,29 και το Μετοχικό κεφάλαιο αυξήθηκε κατά € 332.

Ίδιες Μετοχές

Η Εταιρία σύμφωνα με την απόφαση της Τακτικής Γενικής Συνέλευσης των μετόχων της 27.7.2023 αποφάσισε την υιοθέτηση και την εφαρμογή προγράμματος για την απόκτηση ιδίων μετοχών, το οποίο θα εξυπηρετεί όλους τους σκοπούς που επιτρέπονται από την ισχύουσα νομοθεσία και το ρυθμιστικό πλαίσιο, συμπεριλαμβανομένης της δωρεάν διανομής ιδίων μετοχών σε Μέλη της Διοίκησης και του Προσωπικού της Εταιρείας και των Συνδεδεμένων με αυτήν Εταιρειών, κατά την έννοια του άρθρου 32 του Ν. 4308/2014. Τον Ιανουάριο του 2024 διατέθηκαν δωρεάν σε Δικαιούχους συνολικά 1.890.504 ίδιες, κοινές, ονομαστικές, μετά ψήφου μετοχές της Εταιρείας, συνολικής αξίας € 2.897. Επίσης, η θυγατρική εταιρεία Alpha Finance A.E.Π.Ε.Υ διενεργεί συναλλαγές επί των μετοχών της εταιρείας Alpha Υπηρεσιών και Συμμετοχών Α.Ε στο πλαίσιο της ειδικής διαπραγμάτευσης. Την 30.6.2024 ο Όμιλος είχε στο χαρτοφυλάκιο του μετοχές της Εταιρείας κόστους κτήσης € 15.005

Οι συναλλαγές των ιδίων μετοχών οι οποίες διενεργήθηκαν από τη θυγατρική περιγράφονται κατωτέρω:

	Αριθμός μετοχών	Λογιστική Αξία
Υπόλοιπο 1.1.2023	1.343.335	1.296
Αγορές	8.335.439	11.947
Πωλήσεις	(6.650.416)	(9.203)
Υπόλοιπο 30.6.2023	3.028.358	4.040
Μεταβολές 1.7-31.12.2023		
Αγορές	13.498.521	18.754
Πωλήσεις	(9.285.410)	(13.486)
Κέρδος από πωλήσεις		1.323
Υπόλοιπο 31.12.2023	7.241.469	10.631
Μεταβολές 1.1-30.6.2024		
Αγορές	16.658.287	27.158
Πωλήσεις	(12.467.492)	(19.887)
Απόδοση δωρεάν διάθεσης μετοχών στο προσωπικό	(1.890.504)	(2.897)
Υπόλοιπο 30.6.2024	9.541.760	15.005

β. Διαφορά από έκδοση μετοχών υπέρ το άρτιο

Υπόλοιπο έναρξης 1.1.2024	4.782.948
Αύξηση αποθεματικού υπέρ το άρτιο μέσω της εξάσκησης δικαιωμάτων προαίρεσης	881
Υπόλοιπο 30.6.2024	4.783.829

Η διαφορά από έκδοση μετοχών υπέρ το άρτιο, κατά την 30.6.2024 ανήλθε σε 4.783.829 (31.12.2023: € 4.782.948). Από την αύξηση μετοχικού κεφαλαίου του Ιανουαρίου, που περιγράφεται ανωτέρω, από την εξάσκηση των δικαιωμάτων προαίρεσης επί μετοχών, το αποθεματικό από τη διαφορά από έκδοση μετοχών υπέρ το άρτιο αυξήθηκε κατά ποσό € 876, το οποίο προέκυψε από την αποτίμηση σε εύλογη αξία, κατά την ημερομηνία διάθεσης στα στελέχη, των δικαιωμάτων προαίρεσης που ασκήθηκαν από τους δικαιούχους κατά την περίοδο άσκησης. Επιπλέον, από την εξάσκηση των δικαιωμάτων προαίρεσης επί μετοχών που πραγματοποιήθηκε τον Ιανουάριο, η

διαφορά από έκδοση μετοχών υπέρ το άρτιο αυξήθηκε επιπλέον κατά € 5 το οποίο προέκυψε από την διαφορά μεταξύ της τιμής διάθεσης και της ονομαστικής αξίας των 481.068 μετοχών.

γ. Λοιπά στοιχεία Ιδίων Κεφαλαίων

Την 1η Φεβρουαρίου 2023, η Εταιρία εξέδωσε πρόσθετα μέσα της κατηγορίας 1 («ΑΤ1 Τίτλοι») ύψους € 400.000, προκειμένου να ενισχύσει την εποπτική κεφαλαιακή της θέση. Οι τίτλοι είναι αόριστης διάρκειας, με ρήτρα αναπροσαρμογής, ληκτότητα 5,5 ετών και απόδοση 11,875%.

Οι «ΑΤ1 τίτλοι» είναι δομημένοι έτσι ώστε να είναι αποδεκτοί ως πρόσθετα μέσα κατηγορίας 1 σύμφωνα με τους ισχύοντες κεφαλαιακούς κανόνες κατά τη σχετική ημερομηνία έκδοσης. Οι «ΑΤ 1 τίτλοι» είναι εξαγοράσιμοι στο σύνολο τους, κατ' επιλογή του εκδότη, σε περίπτωση συγκεκριμένων αλλαγών στον φορολογικό ή κανονιστικό χειρισμό των τίτλων. Οι τόκοι επί των τίτλων είναι απαιτητοί και πληρωτέοι μόνο κατά την απόλυτη διακριτική ευχέρεια της Εταιρίας η οποία μπορεί ανά πάσα στιγμή και για οποιονδήποτε λόγο να ακυρώσει (εν όλω ή εν μέρει) οποιαδήποτε πληρωμή τόκων που διαφορετικά θα ήταν πληρωτέα σε οποιαδήποτε ημερομηνία πληρωμής τόκων.

Με βάση τα παραπάνω χαρακτηριστικά, το μέσο αναγνωρίζεται ως στοιχείο καθαρής θέσης ενώ οι αποπληρωμές του τόκου θα αναγνωρίζονται ως μέρισμα αφαιρετικά της καθαρής θέσης.

Για τους εν λόγω τίτλους η Εταιρία πλήρωσε τον Φεβρουάριο του 2024 τόκους ποσού € 23.750 προ φόρων.

δ. Αποτελέσματα εις νέον

Δεδομένου ότι στη διαχειριστική χρήση 2023 υφίστανται διανεμητέα κέρδη σύμφωνα με το άρθρο 159 Ν.4548/2018, το Διοικητικό Συμβούλιο πρότεινε στην Τακτική Γενική Συνέλευση των Μετόχων, τη διανομή μερίσματος. Πιο συγκεκριμένα, το Διοικητικό Συμβούλιο πρότεινε και η Τακτική Γενική Συνέλευση των μετόχων ενέκρινε:

- 1) τη διανομή ποσού € 61 εκατ. με τη μορφή μερίσματος σε μετρητά, από το αποθεματικό ενδοομιλικών μερισμάτων και
- 2) Την τροποποίηση του Προγράμματος Αγοράς Ιδίων Μετοχών για απόκτηση από την Εταιρεία ιδίων υφιστάμενων κοινών, ονομαστικών, με δικαίωμα ψήφου, άυλων μετοχών, δυνάμει των διατάξεων του άρθρου 49 του Ν. 4548/2018 προκειμένου να υλοποιηθεί η διαδικασία επαναγοράς μετοχών ποσού €61 εκατ.

Στις 5.6.2024 η Ευρωπαϊκή Κεντρική Τράπεζα ενέκρινε την ως άνω διανομή μετρητών και ακύρωση των ιδίων μετοχών που θα αποκτηθούν μέσω του προγράμματος επαναγοράς Μετοχών. Η έγκριση αυτή ισχύει για ένα χρόνο από την ημερομηνία που δόθηκε. Το συνολικό ποσό προς διανομή ισούται με το 20% των ενοποιημένων καθαρών κερδών μετά από φόρους του 2023, όπως προβλέπεται στη Μερισματική Πολιτική.

ΠΡΟΣΘΕΤΕΣ ΠΛΗΡΟΦΟΡΙΕΣ

20. Ενδεχόμενες υποχρεώσεις και δεσμεύσεις

α. Νομικά θέματα

Υπάρχουν ορισμένες απαιτήσεις από δικαστικές αγωγές κατά του Ομίλου στο πλαίσιο της συνήθους επιχειρηματικής δραστηριότητας. Στο πλαίσιο της διαχείρισης γεγονότων λειτουργικού κινδύνου και βάσει των λογιστικών αρχών που εφαρμόζονται, ο Όμιλος έχει εσωτερικές δικλείδες ασφαλείας και διαδικασίες ώστε να παρακολουθεί όλες τις υποβληθείσες δικαστικές αγωγές ή παρόμοιες ενέργειες από τρίτους σε βάρος του και εξετάζει την πιθανότητα ευδοκίμησης τους καθώς και της πιθανής εκροής.

Για τις περιπτώσεις όπου υπάρχει σημαντική πιθανότητα αρνητικής έκβασης και το αποτέλεσμα τους μπορεί να εκτιμηθεί με αξιοπιστία, ο Όμιλος σχηματίζει πρόβλεψη που περιλαμβάνεται στο λογαριασμό του Ισολογισμού «Προβλέψεις». Το συνολικό ποσό των εν λόγω προβλέψεων ανέρχεται την 30.06.2024 σε € 28.704 (31.12.2023: € 28.991).

Για τις περιπτώσεις για τις οποίες, σύμφωνα με την εξέλιξη της υπόθεσης και την αξιολόγηση της Νομικής Υπηρεσίας κατά την 30.06.2024, η πιθανότητα αρνητικής έκβασης δεν είναι σημαντική ή δεν είναι δυνατόν να εκτιμηθεί η πιθανή ζημιά εξαιτίας της πολυπλοκότητας των υποθέσεων, της χρονικής διάρκειας που θα διαρκέσουν, ο Όμιλος δεν έχει προβεί σε αναγνώριση πρόβλεψης. Με ημερομηνία 30.06.2024 οι απαιτήσεις από νομικές υποθέσεις εναντίον του Ομίλου των ανωτέρω περιπτώσεων ανέρχονται σε € 420.658 (31.12.2023: € 424.517) και € 37.734 (31.12.2023: € 62.221) αντίστοιχα.

Σύμφωνα με τις εκτιμήσεις των Νομικών Υπηρεσιών η οριστική διευθέτηση των απαιτήσεων και των δικαστικών αγωγών δεν αναμένεται να έχει σημαντική επίπτωση στην Καθαρή Θέση ή τη λειτουργία του Ομίλου.

β. Φορολογικά θέματα

Σύμφωνα με το άρθρο 65Α του Ν.4174/2013 όπως κωδικοποιήθηκε και ισχύει επί του παρόντος με το Ν.4987/2022, από τη χρήση 2011, οι νόμιμοι ελεγκτές και τα ελεγκτικά γραφεία που διενεργούν υποχρεωτικούς ελέγχους σε ανώνυμες εταιρίες υποχρεούνται στην έκδοση ετήσιου πιστοποιητικού ως προς την εφαρμογή των φορολογικών διατάξεων σε φορολογικά αντικείμενα. Με το άρθρο 56 του Ν. 4410/3.8.2016 για τις χρήσεις από 1.1.2016, η έκδοση του φορολογικού πιστοποιητικού καθίσταται προαιρετική. Πρόθεση, ωστόσο της Alpha Υπηρεσιών και Συμμετοχών Α.Ε. και των Εταιριών του Ομίλου είναι η συνέχιση λήψης του φορολογικού πιστοποιητικού.

Η Alpha Υπηρεσιών και Συμμετοχών Α.Ε. έχει ελεγχθεί από τις φορολογικές αρχές μέχρι και τη χρήση 2010, καθώς και για τη χρήση 2014. Οι χρήσεις 2011 έως και 2017 θεωρούνται παραγεγραμμένες σύμφωνα με τα προβλεπόμενα στην εγκύκλιο ΠΟΛ.1208/20.12.2017 της Ανεξάρτητης Αρχής Δημοσίων Εσόδων. Για τις χρήσεις 2011 έως και 2022, η μητρική Εταιρία έχει λάβει πιστοποιητικά φορολογικής συμμόρφωσης χωρίς διατύπωση επιφύλαξης, σύμφωνα με το άρθρο 82 του Ν. 2238/1994 και το άρθρο 65Α Ν. 4174/2013. Ο φορολογικός έλεγχος για το φορολογικό πιστοποιητικό χρήσεως 2023 βρίσκεται σε εξέλιξη.

Η Alpha Bank προέκυψε από την απόσχιση του κλάδου των τραπεζικών δραστηριοτήτων και ξεκίνησε τη λειτουργία της στις 16.4.2021, η δε πρώτη φορολογική χρήση είναι από 1.7.2020 έως 31.12.2021. Η Alpha Bank έχει λάβει φορολογικό πιστοποιητικό για την υπερδωδεκάμηνη χρήση 2021, καθώς και για τη χρήση 2022 χωρίς διατύπωση επιφύλαξης, σύμφωνα με το άρθρο 65Α Ν. 4174/2013. Ο φορολογικός έλεγχος για το φορολογικό πιστοποιητικό χρήσεως 2023 βρίσκεται σε εξέλιξη.

Το κατάστημα της Alpha Bank στο Λουξεμβούργο ξεκίνησε τη λειτουργία του τον Ιούνιο του 2020 και δεν έχει ελεγχθεί φορολογικά από την έναρξή του.

Σύμφωνα με την ΠΟΛ.1006/5.1.2016 δεν εξαιρούνται από την διενέργεια τακτικού φορολογικού ελέγχου από τις αρμόδιες φορολογικές αρχές οι επιχειρήσεις για τις οποίες εκδίδεται φορολογικό πιστοποιητικό χωρίς επιφύλαξη. Συνεπώς, οι φορολογικές αρχές είναι δυνατόν να διενεργήσουν τον δικό τους φορολογικό έλεγχο. Ως αποτέλεσμα του φορολογικού ελέγχου από τις φορολογικές αρχές ενδέχεται να επιβληθούν επιπλέον φόροι, τόκοι εκπρόθεσμης υποβολής και πρόστιμα για τις χρήσεις που δεν έχουν ελεγχθεί από τις φορολογικές αρχές, τα ποσά των οποίων δεν είναι δυνατόν να προσδιοριστούν με ακρίβεια.

Οι θυγατρικές εταιρίες του Ομίλου έχουν ελεγχθεί φορολογικά έως και τη χρήση που αναγράφεται αναλυτικά στον πίνακα της σημείωσης 21.

γ. Εκτός Ισολογισμού υποχρεώσεις

Ο Όμιλος, στο πλαίσιο των συνήθων επιχειρηματικών του δραστηριοτήτων, υπεισέρχεται σε συμβατικές δεσμεύσεις με τους πελάτες του. Λόγω της φύσης τους, οι δεσμεύσεις αυτές παρακολουθούνται σε εκτός, Ισολογισμού λογαριασμούς και αφορούν σε ενέγγυες πιστώσεις προς εκτέλεση, εκδοθείσες εγγυητικές επιστολές και υποχρεώσεις από εγκεκριμένες και μη εκταμειωθείσες δανειακές δεσμεύσεις καθώς και εγγυήσεις που παρέχονται για εκδοθείσες ομολογίες και άλλες εγγυήσεις σε θυγατρικές εταιρείες. Οι ενέγγυες πιστώσεις προς εκτέλεση αφορούν χρηματοδότηση των εμπορικών συμφωνιών μεταφοράς αγαθών στο εσωτερικό ή στο εξωτερικό, με απευθείας πληρωμή των συναλλασσόμενων τρίτων, με τους οποίους οι πελάτες του Ομίλου έχουν συνάψει τις συμφωνίες. Τόσο οι ανοιχθείσες ενέγγυες πιστώσεις όσο και οι εκδοθείσες εγγυητικές επιστολές αφορούν δεσμεύσεις υπό όρους και εκδίδονται από τον Όμιλο προκειμένου να παρασχεθεί εγγύηση για την εκπλήρωση από πελάτες των όρων των συμφωνιών. Επίσης, ενδεχόμενες υποχρεώσεις προκύπτουν για τον Όμιλο από τις

μη εκταμιευθείσες δανειακές δεσμεύσεις, που πρόκειται να εκτελεστούν εφόσον τηρηθούν από τους αντισυμβαλλόμενους οι συμφωνηθείσες για την εκτέλεσή τους προϋποθέσεις.

Τα υπόλοιπα* τους έχουν ως εξής:

	30.6.2024	31.12.2023
Ενέγγυες πιστώσεις	38.010	48.535
Εγγυητικές επιστολές και λοιπές εγγυήσεις	5.182.710	5.107.289
Μη αντληθείσες δανειακές συμβάσεις και πιστωτικά όρια	5.173.646	5.278.397

*Τα υπόλοιπα περιέχουν και την Alpha Bank Ρουμανία

Ο Όμιλος υπολογίζει αναμενόμενη ζημιά πιστωτικού κινδύνου για τις μη εκταμιευθείσες δανειακές δεσμεύσεις και ενέγγυες πιστώσεις/εγγυητικές επιστολές ποσού € 34.700 (31.12.2023: € 39.221), εκ των οποίων € 9.380 (31.12.2023: € 10.006) σχετίζονται με την Alpha Bank Ρουμανία και παρουσιάζονται στην γραμμή «Υποχρεώσεις που συνδέονται με στοιχεία Ενεργητικού προς πώληση» (σημείωση 27), ενώ το υπολοιπούμενο ποσό € 25.320 (31.12.2023: € 29.215) αναγνωρίζεται στη γραμμή «Προβλέψεις» (σημείωση 8)

δ. Δεσμεύσεις στοιχείων Ενεργητικού

Οι Δεσμεύσεις στοιχείων ενεργητικού, κατά την 30.6.2024 και 31.12.2023 αναλύονται ως ακολούθως:

- **Διαθέσιμα σε Κεντρικές Τράπεζες:**

Την 30.6.2024 το ποσό των δεσμευμένων καταθέσεων ανήλθε σε € 32.084 (31.12.2023: € 27.710) που αφορούν την υποχρέωση του Ομίλου να διατηρεί καταθέσεις σε Κεντρικές Τράπεζες σύμφωνα με τα ποσοστά που ορίζονται σε κάθε χώρα. Το ποσό των δεσμευμένων διαθεσίμων που η Τράπεζα οφείλει να διατηρεί στην Τράπεζα της Ελλάδος κατά μέσο όρο για την περίοδο από 12.6.2024 έως 23.7.2024 ανέρχεται σε € 449.919 (31.12.2023: € 468.399).

- **Απαιτήσεις κατά πιστωτικών ιδρυμάτων:**

- Τοποθετήσεις ύψους € 200.600 (31.12.2023: € 197.611) που αφορούν κυρίως σε εγγυήσεις οι οποίες έχουν δοθεί υπέρ του Ελληνικού Δημοσίου.
- Τοποθετήσεις ύψους € 468.288 (31.12.2023: € 648.450) αφορούν εγγύηση παραγώγων συναλλαγών και λοιπών πράξεων προσωρινής εκχώρησης (geros).
- Τοποθετήσεις ύψους € 114.060 (31.12.2023: € 34.279) αφορούν Ενέγγυες Πιστώσεις ή Εγγυητικές Επιστολές που εκδίδει η Τράπεζα για την διευκόλυνση εισαγωγών πελατείας.
- Τοποθετήσεις ύψους € 29.702 (31.12.2023: € 29.702) αφορούν αμετάκλητη δέσμευση πληρωμής μέρους της εισφοράς από το 2016 έως και το 2023 στο Ταμείο Εξυγίανσης. Η δέσμευση αυτή πρέπει να καλύπτεται πλήρως από εξασφαλίσεις αποκλειστικά με μετρητά όπως αποφασίστηκε από το Ενιαίο Συμβούλιο Εξυγίανσης.
- Τοποθετήσεις ύψους € 55.910 (31.12.2023: € 51.520) αφορούν σε εξασφάλιση για την έκδοση ομολογιών ονομαστικής αξίας € 2.400.000 (31.12.2023: € 2.400.000) που ιδιοκατέχονται από τον Όμιλο, όπως αναλυτικά αναφέρεται στην κάτωθι κατηγορία «Δάνεια και απαιτήσεις κατά πελατών».

- **Δάνεια και απαιτήσεις κατά πελατών:**

- Δάνεια αξίας € 5.387.870 (31.12.2023: € 5.245.344) έχουν ενεχυριασθεί σε Κεντρικές Τράπεζες για σκοπούς άντλησης ρευστότητας.
- Ποσό επιχειρηματικών δανείων και πιστωτικών καρτών λογιστικής αξίας € 527.058 (31.12.2023: € 979.799) έχει τιτλοποιηθεί για την έκδοση ομολογιών εταιριών ειδικού σκοπού του Ομίλου ονομαστικής αξίας € 467.000 (31.12.2023: € 1.441.800) που ιδιοκατέχονται από την Τράπεζα.
- Ποσό στεγαστικών δανείων λογιστικής αξίας € 2.619.818 (31.12.2023: € 2.596.378) έχει χρησιμοποιηθεί ως εξασφάλιση στο Πρόγραμμα Καλυμμένων Ομολογιών II. Η ονομαστική αξία των εν λόγω ομολογιών που έχουν εκδοθεί ανήλθε σε ποσό € 2.400.000 (31.12.2023: € 2.400.000) εκ των οποίων ποσό € 1.408.442 (31.12.2023: € 2.159.485) έχει ενεχυριασθεί σε Κεντρικές Τράπεζες για σκοπούς άντλησης ρευστότητας και € 991.558 (31.12.2023: € 240.515) έχει ενεχυριασθεί στο πλαίσιο πράξεων προσωρινής εκχώρησης (gero).
- Ποσό λογιστικής αξίας € 301.502 (31.12.2023: € 301.609) ομολόγων Galaxy υψηλής εξοφλητικής προτεραιότητας, που κατατάσσονται στα δάνεια στο αναπόσβεστο κόστος, έχει δοθεί ως εξασφάλιση στο πλαίσιο πράξεων προσωρινής εκχώρησης (gero).

- **Αξιόγραφα επενδυτικού και εμπορικού χαρτοφυλακίου:**

- Ποσό λογιστικής αξίας € 90.646 (31.12.2023: € 86.629) αφορά σε ομόλογα εκδόσεως ελληνικού δημοσίου που έχουν δοθεί στην Ευρωπαϊκή Κεντρική Τράπεζα για σκοπούς άντλησης ρευστότητας.
- Ποσό λογιστικής αξίας € 229.209 (31.12.2023: € 747.258) αφορά σε ομόλογα λοιπών κρατών και λοιπών εκδοτών που έχουν δοθεί στην Ευρωπαϊκή Κεντρική Τράπεζα για σκοπούς άντλησης ρευστότητας.
- Ποσό λογιστικής αξίας € 164.753 (31.12.2023: € 123.818) αφορά σε ομόλογα εκδόσεως ελληνικού δημοσίου και έχει δοθεί ως εξασφάλιση στο πλαίσιο πράξεων προσωρινής εκχώρησης (gero).

- δ. Ποσό λογιστικής αξίας € 3.950 (31.12.2023: € 0) αφορά σε έντοκα γραμμάτια ελληνικού δημοσίου και έχει δοθεί ως εξασφάλιση στο πλαίσιο πράξεων προσωρινής εκχωρήσεως.
- ε. Τοποθετήσεις σε έντοκα γραμμάτια ελληνικού δημοσίου λογιστικής αξίας € 396.554 (31.12.2023: € 394.959) έχουν δοθεί ως κάλυμμα στο πλαίσιο συμβάσεων παραγώγων με αντισυμβαλλόμενο το Ελληνικό Δημόσιο.
- στ. Τοποθετήσεις σε ομόλογα ελληνικού δημοσίου λογιστικής αξίας € 7.438 (31.12.2023: € 95) έχουν δοθεί ως κάλυμμα στο πλαίσιο συμβάσεων παραγώγων με πελάτες.
- ζ. Ποσό λογιστικής αξίας € 192.188 (31.12.2023: € 212.994) λοιπών εταιρικών τίτλων έχει δοθεί ως εξασφάλιση στο πλαίσιο πράξεων προσωρινής εκχωρήσεως (repo).
- η. Ποσό λογιστικής αξίας € 658.815 (31.12.2023 : €0) εκδόσεως λοιπών κρατών έχει δοθεί ως εξασφάλιση στο πλαίσιο πράξεων προσωρινής εκχωρήσεως (repo).

Επιπλέον,

- α. Ο Όμιλος έχει λάβει ομόλογα ελληνικού δημοσίου ονομαστικής αξίας € 4.000 (31.12.2023: € 8.300) και εύλογης αξίας € 4.105 (31.12.2023: € 8.304) ως κάλυμμα στο πλαίσιο συμβάσεων παραγώγων με πελάτες.
- β. Ο Όμιλος έχει λάβει ομόλογα ονομαστικής αξίας € 733.205 (31.12.2023: € 268.737) και εύλογης αξίας € 695.943 (31.12.2023: € 265.382) ως εξασφάλιση στο πλαίσιο πράξεων προσωρινής εκχωρήσεως (reverse repo), τα οποία δεν περιλαμβάνονται σε λογαριασμούς ουσίας του ενεργητικού του. Από τα ομόλογα αυτά ποσό ονομαστικής αξίας € 80.515 (31.12.2023: € 80.515) και εύλογης αξίας € 81.183 (31.12.2023: € 81.205), που αφορά σε καλυμμένη ομολογία εκδόσεως της Τράπεζας, έχει δοθεί για σκοπούς άντλησης ρευστότητας.

21. Εταιρίες που περιλαμβάνονται στις Ενοποιημένες Οικονομικές Καταστάσεις

Στις οικονομικές καταστάσεις του Ομίλου, εκτός της μητρικής Alpha Υπηρεσιών και Συμμετοχών Ανώνυμη Εταιρία, περιλαμβάνονται και οι κατωτέρω εταιρίες, επιπλέον :

α. Ουγατρικές

Επωνυμία εταιρίας	Εδρα	Ποσοστό συμμετοχής Ομίλου %		Ελεγμένη χρήση από φορολογικές αρχές έως και:
		30.6.2024	31.12.2023	
Τράπεζες				
1 Alpha Bank A.E.*	Ελλάδα	100,00	100,00	Η εταιρία δεν έχει ελεγχθεί φορολογικά από την ημερομηνία ίδρυσής της
2 Alpha Bank London Ltd	Ην. Βασίλειο	100,00	100,00	2021 - αυτοπεραίωση
3 Alpha Bank Κύπρος Ltd	Κύπρος	100,00	100,00	2017 - σε εξέλιξη φορολογικός έλεγχος για τις χρήσεις 2018-2021
4 Alpha Bank Ρουμανία A.E.	Ρουμανία	99,92	99,92	2019
Χρηματοδοτικές εταιρίες				
1 Alpha Leasing A.E.*	Ελλάδα	100,00	100,00	Οι χρήσεις έως και το 2017 θεωρούνται παραγεγραμμένες βάσει των διατάξεων της εγκυκλίου ΠΟΛ.1208/2017
2 Alpha Leasing Ρουμανία IFN A.E.	Ρουμανία	100,00	100,00	2014
3 ABC Factors A.E.*	Ελλάδα	100,00	100,00	Οι χρήσεις έως και το 2017 θεωρούνται παραγεγραμμένες βάσει των διατάξεων της εγκυκλίου ΠΟΛ.1208/2017
4 Alpha Έρευνα Αγοράς M.A.E.	Ελλάδα	100,00		Ανέλεγκτη φορολογικά από την ίδρυσή της το 2024
Investment Banking				
1 Alpha Finance A.E.Π.Ε.Υ. *	Ελλάδα	100,00	100,00	2018
2 Alpha A.E. Επενδυτικών Συμμετοχών*	Ελλάδα	100,00	100,00	Η εταιρία έχει ελεγχθεί φορολογικά μέχρι και τη χρήση 2009 βάσει των διατάξεων του Ν. 3888/2010 περί περαίωσης των ανέλεγκτων φορολογικών χρήσεων. Οι χρήσεις έως και το 2017 θεωρούνται παραγεγραμμένες βάσει των διατάξεων της εγκυκλίου ΠΟΛ.1208/2017
3 Alpha A.E. Διαχειρίσεως Αμοιβαίων Κεφαλαίων Επιχειρηματικών Συμμετοχών – ΑΚΕΣ*	Ελλάδα	100,00	100,00	Η εταιρία έχει ελεγχθεί φορολογικά μέχρι και τη χρήση 2009 βάσει των διατάξεων του Ν. 3888/2010 περί περαίωσης των ανέλεγκτων φορολογικών χρήσεων. Οι χρήσεις έως και το 2017 θεωρούνται παραγεγραμμένες βάσει των διατάξεων της εγκυκλίου ΠΟΛ.1208/2017
4 Emporiki Ventures Capital Developed Markets Ltd	Κύπρος	100,00	100,00	2016 - σε εξέλιξη φορολογικός έλεγχος για τη χρήση 2017
5 Emporiki Ventures Capital Emerging Markets Ltd	Κύπρος	100,00	100,00	2017
Asset Management				
1 Alpha Asset Management A.E.Δ.Α.Κ.*	Ελλάδα	100,00	100,00	Η εταιρία έχει ελεγχθεί φορολογικά μέχρι και τη χρήση 2009 βάσει των διατάξεων του Ν. 3888/2010 περί περαίωσης των ανέλεγκτων φορολογικών χρήσεων. Οι χρήσεις έως και το 2017 θεωρούνται παραγεγραμμένες βάσει των διατάξεων της εγκυκλίου ΠΟΛ.1208/2017
2 ABL Independent Financial Advisers Ltd	Ην. Βασίλειο	100,00	100,00	2021 - αυτοπεραίωση
Ασφαλιστικές				
1 Alpha Insurance Brokers S.R.L.*	Ρουμανία	100,00	100,00	Ανέλεγκτη φορολογικά από την ίδρυσή της το 2006.

Επωνυμία εταιρίας	Εδρα	Ποσοστό συμμετοχής Ομίλου %		Ελεγμένη χρήση από φορολογικές αρχές έως και:	
		30.6.2024	31.12.2023		
2	Alphalife A.A.E.Z.*	Ελλάδα	100,00	100,00	Η εταιρία έχει ελεγχθεί φορολογικά μέχρι και τη χρήση 2009 βάσει των διατάξεων του Ν. 3888/2010 περί περαίωσης των ανέλεγκτων φορολογικών χρήσεων. Οι χρήσεις έως και το 2017 θεωρούνται παραγεγραμμένες βάσει των διατάξεων της εγκυκλίου ΠΟΛ.1208/2017
Κτηματικές και ξενοδοχειακές					
1	Alpha Real Estate Services A.E.*	Ελλάδα	93,17	93,17	Οι χρήσεις έως και το 2017 θεωρούνται παραγεγραμμένες βάσει των διατάξεων της εγκυκλίου ΠΟΛ.1208/2017
2	Alpha Διαχειρίσεως Ακινήτων και Επενδύσεων Α.Ε.*	Ελλάδα	100,00	100,00	2017
3	Alpha Real Estate Βουλγαρία Ε.Ο.Ο.Δ.	Βουλγαρία	93,17	93,17	Ανέλεγκτη φορολογικά από την ίδρυσή της το 2007
4	Chardash Trading Ε.Ο.Ο.Δ.***	Βουλγαρία	100,00	100,00	Ανέλεγκτη φορολογικά από την ίδρυσή της το 2006
5	Alpha Real Estate Services S.R.L.	Ρουμανία	93,17	93,17	Ανέλεγκτη φορολογικά από την ίδρυσή της το 1998
6	Alpha Επενδυτικής Περιουσίας Αττικής Α.Ε.**	Ελλάδα	100,00	100,00	Ανέλεγκτη φορολογικά από την ίδρυσή της το 2012, οι χρήσεις έως και το 2017 θεωρούνται παραγεγραμμένες βάσει των διατάξεων της εγκυκλίου ΠΟΛ.1208/2017
7	Stockfort Ltd	Κύπρος	100,00	100,00	2017 - Έναρξη λειτουργίας 2010
8	Romfelt Real Estate A.E.	Ρουμανία	99,99	99,99	2015 - σε εξέλιξη φορολογικός έλεγχος για τη χρήση 2023
9	AGI-RRE Poseidon S.R.L.	Ρουμανία	100,00	100,00	Ανέλεγκτη φορολογικά από την ίδρυσή της το 2012
10	Alpha Real Estate Services LLC	Κύπρος	93,17	93,17	2016 - Έναρξη λειτουργίας 2010 - βρίσκεται σε εξέλιξη φορολογικός έλεγχος για τη χρήση 2017
11	AGI-BRE Participations 2BG Ε.Ο.Ο.Δ.	Βουλγαρία		100,00	Ανέλεγκτη φορολογικά από την ίδρυσή της το 2012
12	APE Fixed Assets S.A**.	Ελλάδα	72,20	72,20	Η εταιρία έχει ελεγχθεί φορολογικά μέχρι και τη χρήση 2009 βάσει των διατάξεων του Ν. 3888/2010 περί περαίωσης των ανέλεγκτων φορολογικών χρήσεων. Οι χρήσεις έως και το 2017 θεωρούνται παραγεγραμμένες βάσει των διατάξεων της εγκυκλίου ΠΟΛ.1208/2017
13	Alpha Επενδυτικής Περιουσίας Νέας Κηφισιάς Α.Ε.*	Ελλάδα	100,00	100,00	Ανέλεγκτη φορολογικά από την ίδρυσή της το 2014, οι χρήσεις έως και το 2017 θεωρούνται παραγεγραμμένες βάσει των διατάξεων της εγκυκλίου ΠΟΛ.1208/2017
14	Alpha Επενδυτικής Περιουσίας Καλλιρόης Α.Ε.**	Ελλάδα	100,00	100,00	Ανέλεγκτη φορολογικά από την ίδρυσή της το 2014, οι χρήσεις έως και το 2017 θεωρούνται παραγεγραμμένες βάσει των διατάξεων της εγκυκλίου ΠΟΛ.1208/2017
15	Alpha Επενδυτικής Περιουσίας Λειβαδιάς Α.Ε.**	Ελλάδα	100,00	100,00	Ανέλεγκτη φορολογικά από την ίδρυσή της το 2014, οι χρήσεις έως και το 2017 θεωρούνται παραγεγραμμένες βάσει των διατάξεων της εγκυκλίου ΠΟΛ.1208/2017
16	Asmita Gardens S.R.L.	Ρουμανία	100,00	100,00	2015
17	Cubic Center Development S.A.	Ρουμανία	100,00	100,00	2020 - Έναρξη λειτουργίας 2010
18	Alpha Επενδυτικής Περιουσίας Νέας Ερυθραίας Α.Ε.**	Ελλάδα	100,00	100,00	Ανέλεγκτη φορολογικά από την ίδρυσή της το 2015, οι χρήσεις έως και το 2017 θεωρούνται παραγεγραμμένες βάσει των διατάξεων της εγκυκλίου ΠΟΛ.1208/2017
19	AGI-SRE Participations 1 D.O.O.	Σερβία	100,00	100,00	Ανέλεγκτη φορολογικά από την ίδρυσή της το 2016
20	ΑΕΠ Επαγγελματικών Ακινήτων Ι Μ.Α.Ε.**	Ελλάδα	100,00	100,00	Ανέλεγκτη φορολογικά από την ίδρυσή της το 2017, οι χρήσεις έως και το 2017 θεωρούνται παραγεγραμμένες βάσει των διατάξεων της εγκυκλίου ΠΟΛ.1208/2017
21	Alpha Επενδυτικής Περιουσίας Καλλιθέας Α.Ε.*	Ελλάδα	100,00	100,00	Ανέλεγκτη φορολογικά από την ίδρυσή της το 2017, οι χρήσεις έως και το 2017 θεωρούνται παραγεγραμμένες βάσει των διατάξεων της εγκυκλίου ΠΟΛ.1208/2017
22	Alpha Επενδυτικής Περιουσίας Ηρακλείου Α.Ε.**	Ελλάδα	100,00	100,00	Ανέλεγκτη φορολογικά από την ίδρυσή της το 2018.
23	AGI-Cypre Property 2 Ltd	Κύπρος	100,00	100,00	Ανέλεγκτη φορολογικά από την ίδρυσή της το 2018
24	AGI-Cypre Property 5 Ltd	Κύπρος	100,00	100,00	Ανέλεγκτη φορολογικά από την ίδρυσή της το 2018
25	AGI-Cypre Property 7 Ltd	Κύπρος	100,00	100,00	Ανέλεγκτη φορολογικά από την ίδρυσή της το 2018
26	AGI-Cypre Property 8 Ltd	Κύπρος	100,00	100,00	Ανέλεγκτη φορολογικά από την ίδρυσή της το 2018
27	AGI-Cypre Property 15 Ltd	Κύπρος	100,00	100,00	Ανέλεγκτη φορολογικά από την ίδρυσή της το 2018
28	AGI-Cypre Property 17 Ltd	Κύπρος	100,00	100,00	Ανέλεγκτη φορολογικά από την ίδρυσή της το 2018
29	ABC RE P2 Ltd	Κύπρος	100,00	100,00	Ανέλεγκτη φορολογικά από την ίδρυσή της το 2018
30	ABC RE P3 Ltd	Κύπρος	100,00	100,00	Ανέλεγκτη φορολογικά από την ίδρυσή της το 2018
31	ABC RE L2 Ltd	Κύπρος	100,00	100,00	Ανέλεγκτη φορολογικά από την ίδρυσή της το 2018
32	AGI-Cypre Property 21 Ltd	Κύπρος	100,00	100,00	Ανέλεγκτη φορολογικά από την ίδρυσή της το 2018
33	AGI-Cypre Property 24 Ltd	Κύπρος	100,00	100,00	Ανέλεγκτη φορολογικά από την ίδρυσή της το 2018
34	ABC RE L3 Ltd	Κύπρος	100,00	100,00	Ανέλεγκτη φορολογικά από την ίδρυσή της το 2018
35	ABC RE P&F Limassol Ltd	Κύπρος	100,00	100,00	Ανέλεγκτη φορολογικά από την ίδρυσή της το 2018
36	AGI-Cypre Property 25 Ltd	Κύπρος	100,00	100,00	Ανέλεγκτη φορολογικά από την ίδρυσή της το 2019
37	ABC RE RES Larnaca Ltd	Κύπρος	100,00	100,00	Ανέλεγκτη φορολογικά από την ίδρυσή της το 2019
38	AGI Cypre Property 27 Ltd	Κύπρος	100,00	100,00	Ανέλεγκτη φορολογικά από την ίδρυσή της το 2019
39	ABC RE L5 Ltd	Κύπρος	100,00	100,00	Ανέλεγκτη φορολογικά από την ίδρυσή της το 2019
40	AGI-Cypre Property 30 Ltd	Κύπρος	100,00	100,00	Ανέλεγκτη φορολογικά από την ίδρυσή της το 2019
41	ΑΕΠ Βιομηχανικών Ακινήτων Μ.Α.Ε.**	Ελλάδα	100,00	100,00	Ανέλεγκτη φορολογικά από την ίδρυσή της το 2019
42	AGI-Cypre Property 33 Ltd	Κύπρος	100,00	100,00	Ανέλεγκτη φορολογικά από την ίδρυσή της το 2019
43	AGI-Cypre Property 34 Ltd	Κύπρος	100,00	100,00	Ανέλεγκτη φορολογικά από την ίδρυσή της το 2019

Επωνυμία εταιρίας	Εδρα	Ποσοστό συμμετοχής Ομίλου %		Ελεγμένη χρήση από φορολογικές αρχές έως και:
		30.6.2024	31.12.2023	
44 Alpha Group Real Estate Ltd	Κύπρος	100,00	100,00	Ανέλεγκτη φορολογικά από την ίδρυσή της το 2019
45 ABC RE P&F Pafos Ltd	Κύπρος	100,00	100,00	Ανέλεγκτη φορολογικά από την ίδρυσή της το 2019
46 ABC RE P&F Nicosia Ltd	Κύπρος	100,00	100,00	Ανέλεγκτη φορολογικά από την ίδρυσή της το 2019
47 ABC RE RES Nicosia Ltd	Κύπρος	100,00	100,00	Ανέλεγκτη φορολογικά από την ίδρυσή της το 2019
48 ΑΕΠ Οικιστικών Ακινήτων Περιφέρειας Μ.Α.Ε.**	Ελλάδα	100,00	100,00	Ανέλεγκτη φορολογικά από την ίδρυσή της το 2019
49 ΑΕΠ Οικιστικών Ακινήτων Αττικής Ι Μ.Α.Ε.*	Ελλάδα	100,00	100,00	Ανέλεγκτη φορολογικά από την ίδρυσή της το 2019
50 ΑΕΠ Οικιστικών Ακινήτων Θεσσαλονίκης Μ.Α.Ε.*	Ελλάδα	100,00	100,00	Ανέλεγκτη φορολογικά από την ίδρυσή της το 2019
51 ΑΕΠ Οικιστικών Ακινήτων Κρήτης Μ.Α.Ε.*	Ελλάδα	100,00	100,00	Ανέλεγκτη φορολογικά από την ίδρυσή της το 2019
52 ΑΕΠ Οικιστικών Ακινήτων Αιγαίου Μ.Α.Ε.**	Ελλάδα	100,00	100,00	Ανέλεγκτη φορολογικά από την ίδρυσή της το 2019
53 ΑΕΠ Οικιστικών Ακινήτων Ιονίου Μ.Α.Ε.**	Ελλάδα	100,00	100,00	Ανέλεγκτη φορολογικά από την ίδρυσή της το 2019
54 ΑΕΠ Επαγγελματικών Ακινήτων Αστικών Κέντρων Μ.Α.Ε.*	Ελλάδα	100,00	100,00	Ανέλεγκτη φορολογικά από την ίδρυσή της το 2019
55 ΑΕΠ Επαγγελματικών Ακινήτων Θεσσαλονίκης Μ.Α.Ε.*	Ελλάδα	100,00	100,00	Ανέλεγκτη φορολογικά από την ίδρυσή της το 2019
56 ΑΕΠ Επαγγελματικών Ακινήτων Περιφέρειας Μ.Α.Ε.*	Ελλάδα	100,00	100,00	Ανέλεγκτη φορολογικά από την ίδρυσή της το 2019
57 ΑΕΠ Καταστημάτων Αττικής Ι Μ.Α.Ε.*	Ελλάδα	100,00	100,00	Ανέλεγκτη φορολογικά από την ίδρυσή της το 2019
58 ΑΕΠ Οικιστικών Ακινήτων Αττικής ΙΙΙ Μ.Α.Ε.*	Ελλάδα	100,00	100,00	Ανέλεγκτη φορολογικά από την ίδρυσή της το 2019
59 ΑΕΠ Οικιστικών Ακινήτων Αττικής ΙΙ Μ.Α.Ε.*	Ελλάδα	100,00	100,00	Ανέλεγκτη φορολογικά από την ίδρυσή της το 2019
60 ΑΕΠ Καταστημάτων Περιφέρειας Μ.Α.Ε.*	Ελλάδα	100,00	100,00	Ανέλεγκτη φορολογικά από την ίδρυσή της το 2019
61 ΑΕΠ Γης ΙΙ Μ.Α.Ε.**	Ελλάδα	100,00	100,00	Ανέλεγκτη φορολογικά από την ίδρυσή της το 2019
62 AGI-Cypre Property 37 Ltd	Κύπρος	100,00	100,00	Ανέλεγκτη φορολογικά από την ίδρυσή της το 2019
63 AGI-Cypre Property 38 Ltd	Κύπρος	100,00	100,00	Ανέλεγκτη φορολογικά από την ίδρυσή της το 2019
64 Krigeo Holdings Ltd	Κύπρος	100,00	100,00	Ανέλεγκτη φορολογικά από την ίδρυσή της το 2019
65 AGI-CYPRE Property 40 Ltd	Κύπρος	100,00	100,00	Ανέλεγκτη φορολογικά από την ίδρυσή της το 2020
66 ABC RE RES Ammochostos Ltd	Κύπρος	100,00	100,00	Ανέλεγκτη φορολογικά από την ίδρυσή της το 2020
67 Sapava Limited	Κύπρος	100,00	100,00	Ανέλεγκτη φορολογικά από την ίδρυσή της το 2020
68 AGI-Cypre Property 47 Limited	Κύπρος	100,00	100,00	Ανέλεγκτη φορολογικά από την ίδρυσή της το 2020
69 AGI-Cypre Property 48 Limited	Κύπρος	100,00	100,00	Ανέλεγκτη φορολογικά από την ίδρυσή της το 2020
70 Alpha Credit Property 1 Limited	Κύπρος	100,00	100,00	Ανέλεγκτη φορολογικά από την ίδρυσή της το 2020
71 Office Park I SRL	Ρουμανία		100,00	2020 - Έναρξη λειτουργίας 2020 - σε εξέλιξη φορολογικός έλεγχος για τη χρήση 2023
72 Acarta Construct SRL	Ρουμανία	100,00	100,00	2014 - σε εξέλιξη φορολογικός έλεγχος για τη χρήση 2023
73 AGI-Cypre Property 52 Limited	Κύπρος	100,00	100,00	Ανέλεγκτη φορολογικά από την ίδρυσή της το 2021
74 S.C. Carmel Residential Srl	Ρουμανία	100,00	100,00	Ανέλεγκτη φορολογικά από την ίδρυσή της το 2013
75 AGI-Cypre Property 56 Limited	Κύπρος	100,00	100,00	Ανέλεγκτη φορολογικά από την ίδρυσή της το 2022
76 ΑΕΠ Επαγγελματικών Ακινήτων ΙΙ Μ.Α.Ε.	Ελλάδα	100,00	100,00	Ανέλεγκτη φορολογικά από την ίδρυσή της το 2022
77 ΑΕΠ Οικιστικών Ακινήτων Αττικής ΙV Μ.Α.Ε	Ελλάδα	100,00	100,00	Ανέλεγκτη φορολογικά από την ίδρυσή της το 2022
78 Skyline Ακίνητα Μ.Α.Ε.	Ελλάδα	100,00	100,00	Ανέλεγκτη φορολογικά από την ίδρυσή της το 2022
79 Επαγγελματικών Ακινήτων Αθήνας Ι Μ.Α.Ε	Ελλάδα	100,00	100,00	Ανέλεγκτη φορολογικά από την ίδρυσή της το 2022
80 Επαγγελματικών Ακινήτων Αθήνας ΙΙ Μ.Α.Ε	Ελλάδα	100,00	100,00	Ανέλεγκτη φορολογικά από την ίδρυσή της το 2022
81 ΑΕΠ Επαγγελματικών Ακινήτων ΙΙΙ Μ.Α.Ε.	Ελλάδα	100,00	100,00	Ανέλεγκτη φορολογικά από την ίδρυσή της το 2023
Εταιρίες ειδικού σκοπού και συμμετοχών				
1 Alpha Group Investments Ltd	Κύπρος	100,00	100,00	2016 - Έναρξη λειτουργίας 2006 - σε εξέλιξη φορολογικός έλεγχος για τη χρήση 2017
2 Ionian Equity Participations Ltd	Κύπρος	100,00	100,00	2016 - Έναρξη λειτουργίας 2006 - σε εξέλιξη φορολογικός έλεγχος για τη χρήση 2017
3 AGI-BRE Participations 1 Ltd	Κύπρος	100,00	100,00	2017 - Έναρξη λειτουργίας 2009
4 AGI-RRE Participations 1 Ltd	Κύπρος	100,00	100,00	2017 - Έναρξη λειτουργίας 2009
5 Nigrinus Limited	Κύπρος	100,00	100,00	Ανέλεγκτη φορολογικά από την ίδρυσή της το 2022
6 Epihiro Plc	Ην. Βασίλειο			2021 - αυτοπεραίωση
7 Irida Plc	Ην. Βασίλειο			2021 - αυτοπεραίωση
8 Pisti 2010-1 Plc	Ην. Βασίλειο			2021 - αυτοπεραίωση
9 Alpha Quantum DAC	Ιρλανδία			Ανέλεγκτη φορολογικά από την ίδρυσή της το 2019
10 AGI-RRE Poseidon Ltd	Κύπρος	100,00	100,00	2017 - Έναρξη λειτουργίας 2012
11 AGI-RRE Hera Ltd	Κύπρος	100,00	100,00	2017 - Έναρξη λειτουργίας 2012
12 Alpha Συμμετοχών Μ.Α.Ε.**	Ελλάδα	100,00	100,00	Οι χρήσεις έως και το 2017 θεωρούνται παραγεγραμμένες βάσει των διατάξεων της εγκυκλίου Π.Ο.Λ.1208/2017.
13 AGI-BRE Participations 2 Ltd	Κύπρος	100,00	100,00	2017 - Έναρξη λειτουργίας 2011
14 AGI-BRE Participations 3 Ltd	Κύπρος	100,00	100,00	2017 - Έναρξη λειτουργίας 2011
15 AGI-BRE Participations 4 Ltd	Κύπρος	100,00	100,00	2017 - Έναρξη λειτουργίας 2010
16 AGI-RRE Ares Ltd	Κύπρος	100,00	100,00	2017 - Έναρξη λειτουργίας 2010
17 AGI-RRE Artemis Ltd	Κύπρος	100,00	100,00	2016 - Έναρξη λειτουργίας 2012 - σε εξέλιξη φορολογικός έλεγχος για τη χρήση 2017
18 AGI-BRE Participations 5 Ltd	Κύπρος	100,00	100,00	2017 - Έναρξη λειτουργίας 2012
19 AGI-RRE Cleopatra Ltd	Κύπρος	100,00	100,00	2017 - Έναρξη λειτουργίας 2013
20 AGI-RRE Hermes Ltd	Κύπρος	100,00	100,00	2017 - Έναρξη λειτουργίας 2013
21 AGI-RRE Arsinoe Ltd	Κύπρος	100,00	100,00	2017 - Έναρξη λειτουργίας 2013
22 AGI-SRE Ariadni Ltd	Κύπρος	100,00	100,00	2017 - Έναρξη λειτουργίας 2013
23 Zerelda Ltd	Κύπρος	100,00	100,00	2017 - Έναρξη λειτουργίας 2012
24 AGI-Cypre Evagoras Ltd	Κύπρος	100,00	100,00	2017 - Έναρξη λειτουργίας 2014
25 AGI-Cypre Tersefanou Ltd	Κύπρος	100,00	100,00	2017 - Έναρξη λειτουργίας 2014

Επωνυμία εταιρίας	Έδρα	Ποσοστό συμμετοχής Ομίλου %		Ελεγμένη χρήση από φορολογικές αρχές έως και:
		30.6.2024	31.12.2023	
26 AGI-Cypre Ermis Ltd	Κύπρος	100,00	100,00	2016 - Έναρξη λειτουργίας 2014 - σε εξέλιξη φορολογικός έλεγχος για τις χρήσεις 2017-2021
27 AGI-SRE Participations 1 Ltd	Κύπρος	100,00	100,00	2017 - Έναρξη λειτουργίας 2016
28 Alpha Credit Acquisition Company Ltd	Κύπρος	100,00	100,00	2022 - Έναρξη λειτουργίας 2019
29 Alpha Διεθνών Συμμετοχών Μ.Α.Ε.*	Ελλάδα	100,00	100,00	Ανέλεγκτη φορολογικά από την ίδρυσή της το 2020
30 Gemini Core Securitisation Designated Activity Company	Ιρλανδία			Ανέλεγκτη φορολογικά από την ίδρυσή της το 2021
31 AGI-BRE Bistrica EOOD	Βουλγαρία	100,00	100,00	Ανέλεγκτη φορολογικά από την ίδρυσή της το 2023
32 AGI-BRE Vasil Levski EOOD	Βουλγαρία	100,00	100,00	Ανέλεγκτη φορολογικά από την ίδρυσή της το 2023
33 AGI-BRE Ekzarh Yosif EOOD	Βουλγαρία	100,00	100,00	Ανέλεγκτη φορολογικά από την ίδρυσή της το 2023
34 A.G. Star Gisama Investments LTD	Κύπρος	100,00		Ανέλεγκτη φορολογικά από την ίδρυσή της το 2024
Διάφορες εταιρίες				
1 Alpha Bank London Nominees Ltd	Ην. Βασιλείο	100,00	100,00	Η εταιρία δεν υπόκειται σε φορολογικό έλεγχο
2 Alpha Trustees Ltd	Κύπρος	100,00	100,00	2017 - Έναρξη λειτουργίας 2002
3 Καφέ Alpha Α.Ε.**	Ελλάδα	100,00	100,00	Η εταιρία έχει ελεγχθεί φορολογικά μέχρι και τη χρήση 2009 βάσει των διατάξεων του Ν. 3888/2010 περί περαίωσης των ανέλεγκτων φορολογικών χρήσεων. Οι χρήσεις έως και το 2017 θεωρούνται παραγεγραμμένες βάσει των διατάξεων της εγκυκλίου ΠΟΛ.1208/2017
4 Alpha Υποστηρικτικών Εργασιών Α.Ε.*	Ελλάδα	100,00	100,00	Η εταιρία έχει ελεγχθεί φορολογικά μέχρι και τη χρήση 2009 βάσει των διατάξεων του Ν. 3888/2010 περί περαίωσης των ανέλεγκτων φορολογικών χρήσεων. Οι χρήσεις έως και το 2017 θεωρούνται παραγεγραμμένες βάσει των διατάξεων της εγκυκλίου ΠΟΛ.1208/2017
5 Real Car Rental Α.Ε.*	Ελλάδα	100,00	100,00	Η εταιρία έχει ελεγχθεί φορολογικά μέχρι και τη χρήση 2009 βάσει των διατάξεων του Ν. 3888/2010 περί περαίωσης των ανέλεγκτων φορολογικών χρήσεων. Οι χρήσεις έως και το 2017 θεωρούνται παραγεγραμμένες βάσει των διατάξεων της εγκυκλίου ΠΟΛ.1208/2017
6 Εμπορική Διαχείρισης και Ρευστοποίησης Ενεργητικού-Παθητικού Α.Ε.*	Ελλάδα	100,00	100,00	Η εταιρία έχει ελεγχθεί φορολογικά μέχρι και τη χρήση 2009 βάσει των διατάξεων του Ν. 3888/2010 περί περαίωσης των ανέλεγκτων φορολογικών χρήσεων. Οι χρήσεις έως και το 2017 θεωρούνται παραγεγραμμένες βάσει των διατάξεων της εγκυκλίου ΠΟΛ.1208/2017
7 Alpha Bank Υπηρεσίες Ενημέρωσης Οφειλετών Α.Ε.*	Ελλάδα	100,00	100,00	Οι χρήσεις έως και το 2017 θεωρούνται παραγεγραμμένες βάσει των διατάξεων της εγκυκλίου ΠΟΛ.1208/2017 - σε εξέλιξη μερικός φορολογικός έλεγχος για τις χρήσεις 2020-2021

* Οι εταιρίες έχουν λάβει φορολογικά πιστοποιητικά για τις χρήσεις έως και 2022 χωρίς διατύπωση επιφύλαξης

** Οι εταιρίες έχουν λάβει φορολογικά πιστοποιητικά για τις χρήσεις έως και 2021 χωρίς διατύπωση επιφύλαξης

*** Η εταιρία ταξινομήθηκε ως στοιχείο ενεργητικού προς πώληση την 30.6.2024

β. Κοινοπραξίες (Joint ventures)

Επωνυμία εταιρίας	Έδρα	Ποσοστό συμμετοχής Ομίλου %	
		30.6.2024	31.12.2023
1 APE Commercial Property Α.Ε.	Ελλάδα	72,20	72,20
2 ΑΠΕ Επενδυτικής Περιουσίας Α.Ε.	Ελλάδα	71,08	71,08
3 Alpha TANEΟ AKES	Ελλάδα	51,00	51,00
4 Rosequeens Properties Ltd	Κύπρος	33,33	33,33
5 Panarae Saturn LP	Jersey	61,58	61,58
6 Αlpha Επενδυτικής Περιουσίας Αθηναϊκών Εμπορικών Καταστημάτων Α.Ε.	Ελλάδα	70,00	70,00
7 Iside spv Srl	Ιταλία		

Η εταιρία ΑΠΕ Επενδυτικής Περιουσίας Α.Ε. αποτελεί μητρική ομίλου εταιριών, στον οποίο περιλαμβάνονται οι θυγατρικές Συμέτ Α.Ε., Αστακός Τέρμιναλ Α.Ε., Άκαρπορτ Α.Ε. και ΝΑ.ΒΙ.ΠΕ. Α.Ε.

γ. Συγγενείς

Επωνυμία εταιρίας	Έδρα	Ποσοστό συμμετοχής Ομίλου %	
		30.6.2024	31.12.2023
1 ΑΕΔΕΠ Θεσσαλίας και Στερεάς Ελλάδος	Ελλάδα	50,00	50,00
2 ALC Nouvelle Investments Ltd	Κύπρος	33,33	33,33
3 Τραπεζικά Συστήματα Πληροφοριών Α.Ε.	Ελλάδα	23,77	23,77
4 Propindex Α.Ε.Δ.Α.	Ελλάδα	35,58	35,58
5 Olganos S.A.	Ελλάδα	30,44	30,44
6 Αlpha Επενδυτικής Περιουσίας Ελαιώνα Α.Ε.	Ελλάδα	50,00	50,00

Επωνυμία εταιρίας	Έδρα	Ποσοστό συμμετοχής Ομίλου %	
		30.6.2024	31.12.2023
7 Zero Energy Buildings Ανώνυμη Εταιρία Ενεργειακών Υπηρεσιών	Ελλάδα	43,87	43,87
8 Περιγένης Επαγγελματικών Ακινήτων Α.Ε.	Ελλάδα	32,00	32,00
9 Ceral Ανώνυμη Εταιρεία Συμμετοχών Α.Ε.	Ελλάδα	20,00	20,00
10 Aurora SME I DAC	Ιρλανδία		
11 Alpha Compass DAC	Ιρλανδία		
12 Nexi Πληρωμών Ελλάς Α.Ε	Ελλάδα	9,99	9,99
13 Alpha Blue Finance Designated Activity Company	Ιρλανδία		
14 Toorbee Travel Services Limited	Χονγκ Κονγκ	12,45	12,45
15 Reoco Solar Α.Ε.	Ελλάδα	26,46	

Ο Όμιλος ασκεί από κοινού έλεγχο στην Iside spv Srl και σημαντική επιρροή στις εταιρίες Aurora SME I DAC, Alpha Compass DAC και Alpha Blue Finance Designated Activity Company. Ωστόσο, δεδομένου ότι ο Όμιλος δε συμμετέχει στο μετοχικό κεφάλαιο των ανώτερων εταιριών και δεν έχει έκθεση σε κάποιο συμμετοχικό τίτλο εκδόσεώς τους, η μέθοδος της καθαρής θέσης δεν έχει εφαρμογή.

Την 25.01.2024 η Τράπεζα προέβη με τις Εθνική Τράπεζα της Ελλάδος Α.Ε., Τράπεζα EUROBANK Α.Ε και Τράπεζα Πειραιώς Α.Ε. στην ίδρυση της εταιρείας REOCO SOLAR Α.Ε.

22. Πληροφόρηση κατά λειτουργικό τομέα

Η Εκτελεστική Επιτροπή αποτελεί τον ανώτερο φορέα λήψης αποφάσεων, και παρακολουθεί την εσωτερική πληροφόρηση της απόδοσης των λειτουργικών τομέων βάσει της οποίας, τα αποτελέσματα κάθε τομέα αξιολογούνται με βάση τους στόχους και αποφασίζεται η κατανομή των πόρων.

Στο τέταρτο τρίμηνο 2023 και παράλληλα με την εξέλιξη του μετασχηματισμού του Ομίλου, η Εκτελεστική Επιτροπή αποφάσισε να προχωρήσει με περιεκτικές τροποποιήσεις σε συγκεκριμένους λειτουργικούς τομείς, μέσω των οποίων διαχειρίζεται τις δραστηριότητες του Ομίλου. ώστε να συνάδει με τις αναθεωρημένες οργανωτικές και λειτουργικές δομές. Αυτές οι τροποποιήσεις αφορούν:

- Την μεταφορά των δραστηριοτήτων που σχετίζονται με την εκτέλεση εμπορικών δραστηριοτήτων στη διατραπεζική αγορά από τον τομέα Διαχείρισης Περιουσίας & Treasury στο τομέα Μεσαίων και Μεγάλων Επιχειρήσεων και την μετονόμασία του τομέα Διαχείρισης Περιουσίας & Treasury σε Διαχείρισης Περιουσίας αντίστοιχα.
- Τη διαμόρφωση του τομέα Εταιρικού Κέντρου, ο οποίος αντιπροσωπεύει κυρίως τα αποτελέσματα των δραστηριοτήτων υπό την ευθύνη του Επικεφαλής Επενδύσεων, συμπεριλαμβανομένων την κατανομή και διαχείριση της ρευστότητας και των κεφαλαίων από τις δραστηριότητες των λοιπών λειτουργικών τομέων και την διαχείριση των εποπτικών κεφαλαίων και των δεικτών ρευστότητας βάσει το μεσοπρόθεσμο Στρατηγικό Πλάνο του Ομίλου.

(Ποσά σε εκατ. ευρώ)

	1.1 – 30.6.2024						
	Πελάτες Λιανικής	Μεγάλες & Μεσαίες Επιχειρήσεις	Διαχείριση Περιουσίας	Διεθνείς Δραστηριότητες	Μη εξυπηρετούμενα ανοίγματα	Εταιρικό Κέντρο/Κέντρο Απαλοιφών	Όμιλος
Καθαρό έσοδο από τόκους	322,7	367,7	7,4	63,4	16,7	51,1	829,0
Καθαρό έσοδο από αμοιβές και προμήθειες	71,2	62,1	53,1	9,3	1,1	-	196,8
Λοιπά έσοδα	10,4	14,6	3,8	1,1	7,0	34,8	71,7
Σύνολο εσόδων	404,3	444,4	64,3	73,8	24,8	85,9	1,097,5
Εκ των οποίων: έσοδα μεταξύ λειτουργικών τομέων	11,3	44,3		6,8	1,0	(63,4)	-
Σύνολο εξόδων	(200,8)	(87,0)	(25,9)	(37,2)	(32,1)	(35,3)	(418,3)
Ζημιές απομειώσεως και προβλέψεις για την κάλυψη του πιστωτικού κινδύνου και συναφή έξοδα	(17,1)	(28,2)	(0,1)	0,8	(214,8)	2,7	(256,8)
Ζημιές απομειώσεως λοιπών χρηματοοικονομικών μέσων						(1,6)	(1,6)
Ζημιές απομείωσης παγίων και συμμετοχών					(2,1)	(2,7)	(4,8)
Κέρδη/(ζημιές) από πώληση παγίων και συμμετοχών					3,7	0,8	4,5
Προβλέψεις και έξοδα μετασχηματισμού	(4,0)	(1,0)	(0,9)	(1,6)	(1,1)	(1,1)	(9,6)

Αναλογία κερδών/(ζημιών) από συγγενείς εταιρίες και κοινοπραξίες						(2,8)	(2,8)
Κέρδη/(ζημιές) πριν το φόρο εισοδήματος	182,4	328,2	37,5	35,8	(221,6)	45,8	408,1
Φόρος εισοδήματος							(127,3)
Κέρδη/(ζημιές) μετά το φόρο εισοδήματος από συνεχιζόμενες δραστηριότητες							280,8
Καθαρά κέρδη/ (ζημιές) μετά το φόρο εισοδήματος, από διακοπείσες δραστηριότητες	10,3			31,5			41,8
Κέρδη/(ζημιές)) περιόδου							322,5
Ενεργητικό 30.6.2024	13.183,7	28.828,0	205,0	8.750,0	3.270,7	20.500,8	74.738,2
Υποχρεώσεις 30.6.2024	34.721,7	9.012,9	1.835,4	7.554,7	509,9	13.497,0	67.131,7
Αποσβέσεις	(46,3)	(19,7)	(4,7)	(3,1)	(6,1)	(4,1)	(84,0)
Επενδύσεις σε συγγενείς εταιρίες και κοινοπραξίες							153,6

Τα έσοδα πριν το φόρο εισοδήματος του λειτουργικού τομέα «Εταιρικό κέντρο/Κέντρο Απαλοιφών» ανέρχονται σε € 45,8 εκατ. εκ των οποίων έξοδα από απαλοιφές μεταξύ των λειτουργικών τομέων ποσού € 0,9 εκατ.

(Ποσά σε εκατ. ευρώ)

	1.1 – 30.6.2023 όπως αναμορφώθηκαν						
	Πελάτες Λιανικής	Μεγάλες & Μεσαίες Επιχειρήσεις	Διαχείριση Περιουσίας	Διεθνείς Δραστηριότητες	Μη εξυπηρετούμενα ανοίγματα	Εταιρικό Κέντρο/Κέντρο Απαλοιφών	Όμιλος
Καθαρό έσοδο από τόκους	295,8	339,4	10,4	55,5	38,2	39,9	779,2
Καθαρό έσοδο από αμοιβές και προμήθειες	61,8	55,6	40,2	9,3	6,1	0,2	173,2
Λοιπά έσοδα	7,9	26,7	0,8	7,0	5,5	3,3	51,2
Σύνολο εσόδων	365,5	421,7	51,4	71,8	49,8	43,4	1.003,6
Εκ των οποίων: έσοδα μεταξύ λειτουργικών τομέων	8,6	47,5	-	8,9	(10,4)	(54,6)	-
Σύνολο εξόδων	(201,6)	(83,5)	(23,2)	(31,9)	(45,0)	(35,8)	(421,0)
Ζημιές απομειώσεως και προβλέψεις για την κάλυψη του πιστωτικού κινδύνου και συναφή έξοδα	(32,7)	(9,5)	(0,1)	(0,5)	(149,6)	(0,1)	(192,5)
Ζημιές απομειώσεως λοιπών χρηματοοικονομικών μέσων				(0,1)		(9,8)	(9,9)
Ζημιές απομείωσης παγίων και συμμετοχών					(1,4)	0,7	(0,7)
Κέρδη/(ζημιές) από πώληση παγίων και συμμετοχών		0,1			10,8	1,2	12,1
Προβλέψεις και έξοδα μετασχηματισμού	(29,8)	(7,0)	(4,9)		24,8	(3,0)	(19,9)
Αναλογία κερδών/(ζημιών) από συγγενείς εταιρίες και κοινοπραξίες						0,6	0,6
Κέρδη/(ζημιές) πριν το φόρο εισοδήματος	101,4	321,8	23,2	39,3	(110,6)	(2,8)	372,3
Φόρος εισοδήματος							(111,9)
Κέρδη/(ζημιές) μετά το φόρο εισοδήματος από συνεχιζόμενες δραστηριότητες							260,4
Καθαρά κέρδη/ (ζημιές) μετά το φόρο εισοδήματος, από διακοπείσες δραστηριότητες	5,5			36,5			42,0
Κέρδη/(ζημιές) περιόδου							302,4
Ενεργητικό 31.12.2023	13.196,2	29.278,8	221,7	8.333,6	3.602,2	19.030,3	73.662,8
Υποχρεώσεις 31.12.2023	34.734,9	9.439,4	1.907,9	7.362,9	478,2	12.416,2	66.339,5
Αποσβέσεις	(41,8)	(16,3)	(4,0)	(2,9)	(6,3)	(3,6)	(74,9)
Επενδύσεις σε συγγενείς εταιρίες και κοινοπραξίες						99,8	98,8

Τα έξοδα πριν το φόρο εισοδήματος του λειτουργικού τομέα «Εταιρικό κέντρο/Κέντρο Απαλοιφών» ανέρχονται σε € 2,82 εκατ., εκ των οποίων έξοδα από απαλοιφές μεταξύ των λειτουργικών τομέων ποσού € 0,06 εκατ. Τα μεγέθη της συγκριτικής περιόδου έχουν προσαρμοστεί ώστε να συμπεριλαμβάνουν τις ανωτέρω αλλαγές καθώς και την επίπτωση από τις διακοπείσες δραστηριότητες (σημείωση 30).

23. Γνωστοποιήσεις σχετικές με την εύλογη αξία χρηματοοικονομικών μέσων

Εύλογη αξία χρηματοοικονομικών στοιχείων αποτιμώμενων στο αναπόσβεστο κόστος

	30.6.2024		31.12.2023	
	Εύλογη αξία	Λογιστική αξία	Εύλογη αξία	Λογιστική αξία
Χρηματοοικονομικά στοιχεία Ενεργητικού				
Δάνεια και απαιτήσεις κατά πελατών	36.280.276	35.154.671	37.319.554	35.259.696
Αξιόγραφα αποτιμώμενα στο αναπόσβεστο κόστος	14.993.308	15.705.425	13.939.534	14.490.352
Χρηματοοικονομικά στοιχεία Υποχρεώσεων				
Υποχρεώσεις προς πελάτες	48.130.565	48.189.420	48.434.165	48.468.839
Ομολογίες εκδόσεώς μας	3.543.544	3.396.254	3.025.510	2.920.122

Ο ανωτέρω πίνακας παρουσιάζει την εύλογη αξία των χρηματοοικονομικών στοιχείων που αποτιμώνται στο αναπόσβεστο κόστος, καθώς και τη λογιστική αξία τους. Η εύλογη αξία των αξιογράφων και ομολογιακών εκδόσεων υπολογίζεται βάσει των τιμών αγοράς, εφόσον η αγορά χαρακτηρίζεται ενεργός. Στις λοιπές περιπτώσεις εφαρμόζεται η μέθοδος προεξόφλησης ταμειακών ρών όπου όλες οι σημαντικές μεταβλητές στηρίζονται είτε σε παρατηρήσιμα δεδομένα είτε σε συνδυασμό παρατηρήσιμων και μη παρατηρήσιμων δεδομένων της αγοράς. Η εύλογη αξία των λοιπών χρηματοοικονομικών στοιχείων ενεργητικού και υποχρεώσεων που αποτιμώνται στο αναπόσβεστο κόστος δεν διαφέρει ουσιωδώς από την αντίστοιχη λογιστική.

Η εύλογη αξία δανείων που αποτιμώνται στο αναπόσβεστο κόστος, υπολογίζεται με τη χρήση μοντέλου προεξόφλησης των συμβατικών μελλοντικών ταμειακών ρών μέχρι την λήξη τους. Οι παράγοντες που συνθέτουν το προεξοφλητικό επιτόκιο είναι η καμπύλη επιτοκίων της διατραπεζικής αγοράς, το κόστος ρευστότητας (liquidity premium), το λειτουργικό κόστος (operational cost), η κεφαλαιακή απαίτηση (capital requirement) και το εκτιμώμενο ποσοστό απώλειας λόγω πιστωτικού κινδύνου (Expected Loss Rate).

Ειδικότερα, για τα δάνεια που για σκοπούς παρακολούθησης πιστωτικού κινδύνου θα χαρακτηρίζονταν ως απομειωμένα και αξιολογούνται σε ατομικό επίπεδο, γίνεται χρήση των εκτιμώμενων μελλοντικών ταμειακών ρών μετά την αφαίρεση της εκτιμώμενης ζημιάς λόγω του πιστωτικού κινδύνου. Για τον υπολογισμό της εύλογης αξίας των απομειωμένων δανείων που αξιολογούνται σε συλλογικό επίπεδο γίνεται χρήση παραδοχών αποπληρωμής κεφαλαίου μετά την αφαίρεση της εκτιμώμενης ζημιάς λόγω του πιστωτικού κινδύνου. Το προεξοφλητικό επιτόκιο των απομειωμένων δανείων είναι η καμπύλη επιτοκίων της διατραπεζικής αγοράς, το κόστος ρευστότητας (liquidity premium), το λειτουργικό κόστος (operational cost) και η κεφαλαιακή απαίτηση (capital requirement).

Η εύλογη αξία των ομολόγων που ταξινομούνται στα Δάνεια και Απαιτήσεις κατά πελατών και αποτιμώνται στο αναπόσβεστο κόστος, υπολογίζεται με τη χρήση μοντέλου προεξόφλησης των συμβατικών μελλοντικών ταμειακών ρών μέχρι την λήξη τους λαμβάνοντας υπόψη τον πιστωτικό τους κίνδυνο.

Διαβάθμιση των χρηματοοικονομικών στοιχείων που αποτιμώνται στην εύλογη αξία

	30.6.2024			
	Επίπεδο 1	Επίπεδο 2	Επίπεδο 3	Συνολική εύλογη αξία
Παράγωγα χρηματοοικονομικά μέσα Ενεργητικού	1.217	1.893.007		1.894.224
Αξιόγραφα Εμπορικού Χαρτοφυλακίου				
- Ομόλογα και Έντοκα γραμμάτια	11.244	7.322		18.566
- Μετοχές	54.133			54.133
Αξιόγραφα αποτιμώμενα στην εύλογη αξία μέσω των λοιπών αποτελεσμάτων που καταχωρούνται απευθείας στην Καθαρή Θέση				
- Ομόλογα και Έντοκα γραμμάτια	1.252.620			1.252.620
- Μετοχές	15.802		30.419	46.221
Αξιόγραφα αποτιμώμενα στην εύλογη αξία μέσω των αποτελεσμάτων				
- Ομόλογα και έντοκα γραμμάτια			14.583	14.583
- Λοιποί τίτλοι μεταβλητής απόδοσης	11.976	13.615	1.761	27.352
- Μετοχές		105.236	8.800	114.036
Δάνεια αποτιμώμενα στην εύλογη αξία μέσω των αποτελεσμάτων			131.581	131.581
Λοιπές Απαιτήσεις κατά πελατών που αποτιμώνται στην εύλογη αξία μέσω αποτελεσμάτων			537.972	537.972
Παράγωγα χρηματοοικονομικά μέσα Παθητικού	1.523	1.960.423		1.961.946

	31.12.2023			
	Επίπεδο 1	Επίπεδο 2	Επίπεδο 3	Συνολική εύλογη αξία
Παράγωγα χρηματοοικονομικά μέσα Ενεργητικού	1.943	1.817.244		1.819.187
Αξιόγραφα Εμπορικού Χαρτοφυλακίου				
- Ομόλογα και Έντοκα γραμμάτια	3.877	4.710		8.587
- Μετοχές	24.455			24.455
Αξιόγραφα αποτιμώμενα στην εύλογη αξία μέσω των λοιπών αποτελεσμάτων που καταχωρούνται απευθείας στην Καθαρή Θέση				
- Ομόλογα και Έντοκα γραμμάτια	1.317.439			1.317.439
- Μετοχές	26.356		25.208	51.564
Αξιόγραφα αποτιμώμενα στην εύλογη αξία μέσω των αποτελεσμάτων				
- Ομόλογα και έντοκα γραμμάτια			13.705	13.705
- Λοιποί τίτλοι μεταβλητής απόδοσης	17.968	13.156	1.936	33.060
- Μετοχές		103.737	8.800	112.537
Δάνεια αποτιμώμενα στην εύλογη αξία μέσω των αποτελεσμάτων			372.763	372.763
Λοιπές Απαιτήσεις κατά πελατών που αποτιμώνται στην εύλογη αξία μέσω αποτελεσμάτων			528.144	528.144
Παράγωγα χρηματοοικονομικά μέσα Παθητικού	879	2.002.810		2.003.689

Οι ανωτέρω πίνακες παρουσιάζουν τη διαβάθμιση των χρηματοοικονομικών στοιχείων που αποτιμώνται στην εύλογη αξία σε επίπεδα ιεραρχίας της εύλογης αξίας, σύμφωνα με τη σημαντικότητα των δεδομένων που χρησιμοποιήθηκαν για τον προσδιορισμό της.

Στο Επίπεδο 1 κατατάσσονται αξιόγραφα που διαπραγματεύονται σε ενεργό αγορά και χρηματιστηριακά παράγωγα.

Στο Επίπεδο 2 κατατάσσονται χρεόγραφα των οποίων η εύλογη αξία προσδιορίζεται από μη δεσμευτικές τιμές των χρεογράφων που παρέχουν στην αγορά εξωτερικοί διαπραγματευτές (dealers – brokers) ή χρεόγραφα των οποίων η εύλογη αξία προσδιορίζεται με μεθοδολογίες εισοδήματος (income approach) χρησιμοποιώντας ως δεδομένα επιτόκια και πιστωτικά περιθώρια που είναι παρατηρήσιμα στην αγορά.

Στο Επίπεδο 3 ταξινομούνται χρεόγραφα των οποίων η εύλογη αξία εκτιμάται με χρήση σημαντικών μη παρατηρήσιμων δεδομένων.

Η μεθοδολογία για την αποτίμηση των χρεογράφων υπόκειται προς έγκριση από την Επιτροπή Διαχείρισης Ενεργητικού -Παθητικού. Επιστημαίνεται ότι ειδικά για τα χρεόγραφα που αποτιμώνται με τιμές αγοράς, λαμβάνονται οι τιμές bid και διενεργείται έλεγχος στη μεταβολή της αποτίμησής τους σε ημερήσια βάση.

Για την εκτίμηση της εύλογης αξίας των δανείων που αποτιμώνται στην εύλογη αξία μέσω των αποτελεσμάτων εφαρμόζεται η μεθοδολογία αποτίμησης που περιγράφηκε ανωτέρω για τη γνωστοποίηση της εύλογης αξίας των δανείων που αποτιμώνται στο αναπόσβεστο κόστος. Καθώς τα δεδομένα που χρησιμοποιούνται για τον υπολογισμό της εύλογης αξίας αναφέρονται σε μη παρατηρήσιμα δεδομένα τα δάνεια κατατάσσονται στο Επίπεδο 3.

Μετοχές για τις οποίες η εύλογη αξία προκύπτει υπολογιστικά, κατατάσσονται στο Επίπεδο 2 ή στο Επίπεδο 3, ανάλογα με το εύρος της συνεισφοράς των μη παρατηρήσιμων δεδομένων στον υπολογισμό της εύλογης αξίας. Η εύλογη αξία μη εισηγμένων μετοχών, καθώς και μετοχών που δεν διαπραγματεύονται σε ενεργό αγορά προσδιορίζεται είτε με βάση το ποσοστό του Ομίλου στην καθαρή θέση του εκδότη είτε με τη μέθοδο των πολλαπλασίων είτε με βάση τις προβλέψεις του Ομίλου όσον αφορά στη μελλοντική κερδοφορία του εκδότη, αφού ληφθεί υπόψη ο αναμενόμενος βαθμός ανάπτυξης των δραστηριοτήτων του (growth rate) και ο μεσοσταθμικός συντελεστής κεφαλαιακής απόδοσης που χρησιμοποιείται ως επιτόκιο προεξόφλησης.

Για την αποτίμηση των εξωχρηματιστηριακών παραγώγων χρησιμοποιούνται μεθοδολογίες εισοδήματος: μοντέλα προεξόφλησης ταμειακών ροών, μοντέλα υπολογισμού δικαιωμάτων προαίρεσης, ή άλλα ευρέως αποδεκτά οικονομικά μοντέλα αποτίμησης.

Η μεθοδολογία για την αποτίμηση των παραγώγων υπόκειται προς έγκριση από την Επιτροπή Διαχείρισης Ενεργητικού -Παθητικού. Για την αποτίμησή τους χρησιμοποιούνται δεδομένα mid, καθώς είναι δυνατό να αφορούν θέσεις long και short. Επιστημαίνεται ότι οι παραγόμενες αποτιμήσεις ελέγχονται σε καθημερινή βάση με τις αντίστοιχες τιμές αντισυμβαλλομένων τραπεζών ή κεντρικών εκκαθαριστών στο πλαίσιο της ημερήσιας διαδικασίας παροχής εξασφαλίσεων και διακανονισμού παραγώγων. Εάν τα μη παρατηρήσιμα δεδομένα που χρησιμοποιούνται για τον προσδιορισμό της εύλογης αξίας είναι σημαντικά, τότε τα ανωτέρω χρηματοοικονομικά μέσα κατατάσσονται στο Επίπεδο 3 ή διαφορετικά στο Επίπεδο 2.

Επιπρόσθετα ο Όμιλος προβαίνει στον υπολογισμό της προσαρμογής λόγω πιστωτικού κινδύνου (Credit Valuation Adjustment) προκειμένου να λάβει υπόψη τον πιστωτικό κίνδυνο του αντισυμβαλλομένου για τα παράγωγα χρηματοοικονομικά μέσα που διαπραγματεύονται εξωχρηματιστηριακά (OTC). Ειδικότερα, λαμβάνοντας υπόψη και τον ίδιο πιστωτικό κίνδυνο, ο Όμιλος υπολογίζει την διμερή προσαρμογή λόγω πιστωτικού κινδύνου (Bilateral CVA/BCVA) για τα εξωχρηματιστηριακά παράγωγα ανά αντισυμβαλλόμενο σύμφωνα με τις ισχύουσες συμβάσεις συμψηφισμού και παροχής εξασφαλίσεων. Το BCVA υπολογίζεται για τους αντισυμβαλλόμενους με σημαντική συνολική εύλογη αξία παραγώγων λαμβάνοντας υπόψη την πιθανότητα αθέτησης των υποχρεώσεων τόσο του αντισυμβαλλομένου όσο και του Ομίλου, την επίδραση της πρώτης αθέτησης, την αναμενόμενη έκθεση σε εξωχρηματιστηριακά παράγωγα, την ζημιά σε περίπτωση αθέτησης τόσο του αντισυμβαλλομένου όσο και του Ομίλου καθώς και τα χαρακτηριστικά των εν ισχύ συμβάσεων συμψηφισμού και παροχής εξασφαλίσεων.

Οι εξασφαλίσεις καθώς και η έκθεση σε παράγωγα ανά αντισυμβαλλόμενο προσομοιώνονται καθ' όλη τη διάρκεια ζωής των σχετικών χρηματοπιστωτικών μέσων. Οι υπολογισμοί που πραγματοποιούνται εξαρτώνται σε μεγάλο βαθμό από παρατηρήσιμα δεδομένα της αγοράς. Η πιθανότητα αθέτησης των υποχρεώσεων εξάγεται από τις τιμές των Συμβολαίων Ανταλλαγής Πιστωτικής Αθέτησης (CDS) του

αντισυμβαλλομένου και του Ομίλου, το ποσοστό ανάκτησης που εφαρμόζεται αφορά την τυπική πρακτική της αγοράς για αντισυμβαλλομένους αναπτυσσόμενων χωρών, οι συσχετισμοί μεταξύ των δεδομένων της αγοράς λαμβάνονται υπόψη και στη συνέχεια πραγματοποιείται μια σειρά προσομοιώσεων προκειμένου να αποτυπωθεί η έκθεση σε παράγωγα ανά αντισυμβαλλόμενο καθ' όλη τη διάρκεια ζωής των σχετικών χρηματοπιστωτικών μέσων. Σε περίπτωση απουσίας παρατηρήσιμων δεδομένων στην αγορά, η πιθανότητα αθέτησης των υποχρεώσεων καθώς και το ποσοστό ανάκτησης του εκάστοτε αντισυμβαλλομένου προσδιορίζονται με τη χρήση εσωτερικών μοντέλων του Ομίλου για την αξιολόγηση της πιστοληπτικής ικανότητας και των εξασφαλίσεων. Το μοντέλο BCVA επικυρώνεται από ανεξάρτητη μονάδα στην Τράπεζα.

Οι παρακάτω πίνακες παρουσιάζουν την ανάλυση του BCVA ανά κατηγορία αντισυμβαλλομένου (τομέα δραστηριοποιήσεως) και ποιοτικής διαβάθμισης (όπως ορίζεται για σκοπούς συμπληρώσεως του πίνακα «Διαβάθμιση των Δανείων ανά Δ.Π.Χ.Π. 9 Στάδιο»):

	30.6.2024	31.12.2023
Κατηγορία Αντισυμβαλλομένου		
Επιχειρήσεις	1.215	1.757
Κυβερνήσεις	(222)	580

	30.6.2024	31.12.2023
Ποιοτική Διαβάθμιση Αντισυμβαλλομένου		
Υψηλής Διαβάθμισης	1.007	2.330
Ικανοποιητικής Διαβάθμισης	(14)	7

Ειδικά για τις μεθοδολογίες προσδιορισμού της εύλογης αξίας του Επιπέδου 3 παρατίθεται ο ακόλουθος πίνακας:

	30.6.2024			
	Συνολική Εύλογη αξία	Εύλογη Αξία	Μέθοδος αποτίμησης	Σημαντικά μη παρατηρήσιμα δεδομένα
Μετοχές αποτιμώμενες στην εύλογη αξία μέσω των λοιπών αποτελεσμάτων που καταχωρούνται απευθείας στην Καθαρή Θέση	30.419	30.419	Προεξόφληση ταμειακών ροών / Μέθοδος των πολλαπλασίων (multiples)	Μελλοντική κερδοφορία του εκδότη, αναμενόμενη ανάπτυξη / Αποτιμησιακοί δείκτες / Μέσο σταθμισμένο κόστος κεφαλαίου
Ομόλογα αποτιμώμενα στην εύλογη αξία μέσω των αποτελεσμάτων	14.583	14.583	Με βάση την τιμή εκδότη / Προεξόφληση ταμειακών ροών με εκτίμηση του πιστωτικού κινδύνου	Τιμή εκδότη / Περιθώριο πιστωτικού κινδύνου – Μελλοντικές Ταμειακές ροές
Μετοχές αποτιμώμενες στην εύλογη αξία μέσω των λοιπών αποτελεσμάτων	8.800	8.800	Προεξόφληση ταμειακών ροών	Μελλοντική κερδοφορία του εκδότη, αναμενόμενη ανάπτυξη / Αποτιμησιακοί δείκτες
Άλλοι τίτλοι κυμαινόμενης απόδοσης	1.761	1.761	Προεξόφληση ταμειακών ροών	Μελλοντική κερδοφορία του εκδότη
Δάνεια αποτιμώμενα στην εύλογη αξία μέσω των αποτελεσμάτων	131.581	131.581	Προεξόφληση ταμειακών ροών με υποκείμενο επιτόκιο λαμβάνοντας υπόψη τον πιστωτικό κίνδυνο του αντισυμβαλλομένου	Η εκτιμώμενη ζημία και ταμειακές ροές από πιστωτικό κίνδυνο αντισυμβαλλομένου
Απαιτήσεις κατά πελατών που αποτιμώνται στην εύλογη αξία μέσω αποτελεσμάτων	537.972	537.972	Προεξόφληση ταμειακών ροών του υποκείμενου χαρτοφυλακίου απαιτήσεων / Προεξόφληση ταμειακών ροών εκτιμώμενων εσόδων / EBITDA	Ταμειακές ροές από τη διαχείριση του υποκείμενου Χαρτοφυλακίου Απαιτήσεων / Ρυθμός αύξησης των εσόδων / EBITDA

Αναφορικά με την αποτίμηση του earn-out consideration (από τον αγοραστή προς την Τράπεζα στο πλαίσιο της πώλησης του 80% των μετοχών της πρώην θυγατρικής Ceral Holdings), το οποίο συνδέεται με τα εκτιμώμενα κέρδη προ αποσβέσεων, φόρων και τόκων (EBITDA) της Ceral Holdings για την επόμενη εξαετία, λήφθηκε υπόψιν το βασικό σενάριο εξέλιξης του επιχειρηματικού σχεδίου της Εταιρίας. Με βάση το σενάριο αυτό (το οποίο ευθυγραμμίζεται με την αποτίμηση του 20% της συμμετοχής της Τράπεζας στην Εταιρία), η αξία του earn-out consideration για τα έτη 2024 - 2026 είναι μηδέν.

Στο πλαίσιο της πώλησης της συμμετοχής της Τράπεζας στην Alpha Υπηρεσιών Πληρωμών Μ.Α.Ε., στη Nexi S.p.A, η Τράπεζα διατηρεί το δικαίωμα επαναγοράς το τέταρτο έτος μετά την ολοκλήρωση της συναλλαγής μέρους των μετοχών που θα αντιστοιχούν σε συμμετοχή μεταξύ 24% και 39% στην εταιρία σύμφωνα με προσυμφωνημένη τιμή εξάσκησης. Σύμφωνα με τα εκτιμώμενα μεγέθη της εταιρίας η αξία του συγκεκριμένου δικαιώματος στις 30.6.2024 υπολογίζεται σε μηδέν.

Το ενδεχόμενο τίμημα που σχετίζεται με την πώληση χαρτοφυλακίων NPE βασίζεται στις εκτιμώμενες καθαρές ανακτήσεις των υποκείμενων χαρτοφυλακίων σύμφωνα με το βασικό σενάριο του επιχειρηματικού σχεδίου, όπως συμφωνήθηκε μεταξύ των μερών. Τα αναμενόμενα ανταλλάγματα, με βάση τις παραπάνω παραδοχές του βασικού σεναρίου, έχουν προεξοφληθεί περαιτέρω στην παρούσα αξία τους με βάση την προβλεπόμενη περίοδο πληρωμής τους.

	31.12.2023			
	Συνολική Εύλογη αξία	Εύλογη Αξία	Μέθοδος αποτίμησης	Σημαντικά μη παρατηρήσιμα δεδομένα
Μετοχές αποτιμώμενες στην εύλογη αξία μέσω των λουπών αποτελεσμάτων που καταχωρούνται απευθείας στην Καθαρή Θέση	25.208	25.208	Προεξόφληση ταμειακών ροών / Μέθοδος των πολλαπλασίων (multiples) / Μέσο σταθμικό κόστος κεφαλαίου	Μελλοντική κερδοφορία του εκδότη. αναμενόμενη ανάπτυξη / Αποτιμωσιακοί δείκτες
Ομόλογα αποτιμώμενα στην εύλογη αξία μέσω των αποτελεσμάτων	13.705	13.705	Με βάση την τιμή εκδότη / Προεξόφληση ταμειακών ροών με εκτίμηση του πιστωτικού κινδύνου	Τιμή εκδότη / Περιθώριο πιστωτικού κινδύνου – Μελλοντικές ταμειακές ροές
Μετοχές αποτιμώμενες στην εύλογη αξία μέσω των λουπών αποτελεσμάτων	8.800	8.800	Προεξόφληση ταμειακών ροών / Μέθοδος των πολλαπλασίων (multiples) / Τιμή επικείμενης συναλλαγής	Μελλοντική κερδοφορία του εκδότη. αναμενόμενη ανάπτυξη / Αποτιμωσιακοί δείκτες
Άλλοι τίτλοι κυμαινόμενης απόδοσης	1.936	1.936	Προεξόφληση ταμειακών ροών	Μελλοντική κερδοφορία του εκδότη
Δάνεια αποτιμώμενα στην εύλογη αξία μέσω των αποτελεσμάτων	372.763	372.763	Προεξόφληση ταμειακών ροών με υποκείμενο επιτόκιο λαμβάνοντας υπόψη τον πιστωτικό κίνδυνο του αντισυμβαλλομένου	Η εκτιμώμενη ζημία και ταμειακές ροές από πιστωτικό κίνδυνο αντισυμβαλλομένου
Απαιτήσεις κατά πελατών που αποτιμούνται στην εύλογη αξία μέσω αποτελεσμάτων	528.144	528.144	Προεξόφληση ταμειακών ροών του υποκείμενου χαρτοφυλακίου απαιτήσεων / Προεξόφληση ταμειακών ροών εκτιμώμενων εσόδων / EBITDA	Ταμειακές ροές από τη διαχείριση του υποκείμενου Χαρτοφυλακίου Απαιτήσεων / Ρυθμός αύξησης των εσόδων / EBITDA

Ο Όμιλος επανεξετάζει για κάθε χρηματοοικονομικό μέσο (on an instrument-by-instrument basis) την διαβάθμιση σε επίπεδα ιεραρχίας σε κάθε περίοδο αναφοράς και πραγματοποιεί μεταφορές των χρηματοοικονομικών μέσων, όπου απαιτείται, με βάση τα δεδομένα στο τέλος της περιόδου αναφοράς.

Εντός της τρέχουσας περιόδου δεν παρατηρήθηκε μεταφορά ομολόγων μεταξύ των επιπέδων 1 και 2.

Εντός της προηγούμενης περιόδου πραγματοποιήθηκε μεταφορά ομολόγων από το Επίπεδο 2 στο Επίπεδο 1 συνολικού ποσού € 25.871 λόγω διαμόρφωσης του περιθωρίου ρευστότητας (bid-ask spread) εντός του ορίου που έχει τεθεί για το χαρακτηρισμό της αγοράς ως ενεργού.

Κατωτέρω παρατίθεται συμφωνία μεταβολών των χρηματοοικονομικών στοιχείων που αποτιμώνται στην εύλογη αξία και έχουν κατηγοριοποιηθεί στο Επίπεδο 3.

	30.6.2024			
	Ενεργητικό			
	Αξιόγραφα αποτιμώμενα στην εύλογη αξία μέσω των λουπών αποτελεσμάτων που καταχωρούνται απευθείας στην Καθαρή Θέση	Αξιόγραφα αποτιμώμενα στην εύλογη αξία μέσω των αποτελεσμάτων	Δάνεια αποτιμώμενα στην εύλογη αξία μέσω αποτελεσμάτων	Λοιπές απαιτήσεις που αποτιμούνται στην εύλογη αξία
Υπόλοιπο 1.1.2024	25.208	24.442	372.763	528.144
Συνολικό κέρδος/(ζημία) που καταχωρήθηκε στην Κατάσταση Αποτελεσμάτων		1.292	1.371	10.681
- Καθαρό έσοδο από τόκους		661	9.314	5.910
- Αποτέλεσμα χρηματοοικονομικών πράξεων		631	(7.943)	4.771
Συνολικό κέρδος/(ζημία) που καταχωρήθηκε απευθείας στην Καθαρή Θέση (R/E)	(310)			
Αγορές/Εκταμειώσεις/ Αρχική αναγνώριση	4.010		149.220	3.611
Εξοφλήσεις		(590)	(78.707)	(4.464)
Πωλήσεις /Διακοπή αναγνώρισης	(2.945)		(313.066)	
Μεταφορά από το επίπεδο 3 στο επίπεδο 1	4.457			
Υπόλοιπο 30.6.2024	30.419	25.144	131.581	537.971
Ποσά που καταχωρήθηκαν στην κατάσταση αποτελεσμάτων και αφορούν χρηματοοικονομικά μέσων που περιλαμβάνονται στον ισολογισμό στο τέλος της περιόδου 1.1 - 30.6.2024		1.300	4.480	5.910
- Καθαρό έσοδο από τόκους		661	7.266	5.910
- Αποτελέσματα χρηματοοικονομικών πράξεων		640	(2.786)	

Κατά τη διάρκεια της περιόδου, η μεταφορά από το Επίπεδο 1 στο Επίπεδο 3 αφορά σε εισηγμένη μετοχή για την οποία εφαρμόστηκε μέθοδος αποτίμησης λόγω ανενεργής αγοράς.

	31.12.2023			
	Ενεργητικό			
	Αξιόγραφα αποτιμώμενα στην εύλογη αξία μέσω των λουπών αποτελεσμάτων που καταχωρούνται απευθείας στην Καθαρή Θέση	Αξιόγραφα αποτιμώμενα στην εύλογη αξία μέσω των αποτελεσμάτων	Δάνεια αποτιμώμενα στην εύλογη αξία μέσω αποτελεσμάτων	Απαιτήσεις κατά πελατών που αποτιμώνται στην εύλογη αξία
Υπόλοιπο 1.1.2023	24.409	21.564	314.191	182.691
Συνολικό κέρδος/(ζημία) που καταχωρήθηκε στην Κατάσταση Αποτελεσμάτων	76	1.540	9.363	(588)
- Καθαρό έσοδο από τόκους	77	280	7.460	915
- Αποτέλεσμα χρηματοοικονομικών πράξεων		1.260	1.903	(1.503)
- Ζημιές απομείωσης	(1)			
Αγορές / Εκταμιεύσεις / Αρχική αναγνώριση	2.028		27.841	313.383
Συνολικό κέρδος/(ζημία) που καταχωρήθηκε απευθείας στην Καθαρή Θέση (OCI)	(4)			
Συνολικό κέρδος/(ζημία) που καταχωρήθηκε απευθείας στην Καθαρή Θέση-Αποτελέσματα εις νέον	(651)			
Εξοφλήσεις	(223)	(115)	(18.847)	
Πωλήσεις		1	(151.658)	
Υπόλοιπο 30.6.2023	25.634	22.990	180.891	495.486
Μεταβολές περιόδου 1.7 - 31.12.2023				
Συνολικό κέρδος/(ζημία) που καταχωρήθηκε στην Κατάσταση Αποτελεσμάτων	78	1.775	21.073	19.838
- Καθαρό έσοδο από τόκους	77	340	5.535	6.044
- Αποτέλεσμα χρηματοοικονομικών πράξεων		1.435	15.537	15.297
- Ζημιές απομείωσης	1			
- Κέρδη/(ζημιές) από πώληση παγίων και συμμετοχών				(1.503)
Συνολικό κέρδος/(ζημία) που καταχωρήθηκε απευθείας στην Καθαρή Θέση (OCI)	(87)			
Συνολικό κέρδος/(ζημία) που καταχωρήθηκε απευθείας στην Καθαρή Θέση (R/E)	5.075			
Αγορές/Εκταμιεύσεις/ Αρχική αναγνώριση	1.877	71.273	183.943	15.541
Εξοφλήσεις	(354)	(983)	(38.904)	(2.722)
Πωλήσεις /Διακοπή αναγνώρισης		(70.614)	25.761	
Μεταφορά στα Στοιχεία Ενεργητικού προς πώληση από το Επίπεδο 3	(7.017)			
Υπόλοιπο 31.12.2023	25.207	24.441	372.763	528.144
Ποσά που καταχωρήθηκαν στην κατάσταση αποτελεσμάτων και αφορούν χρηματοοικονομικά μέσα που περιλαμβάνονται στον ισολογισμό στο τέλος της περιόδου 1.1 - 30.6.2023	76	1.540	8.929	(588)
- Καθαρό έσοδο από τόκους	77	280	7.160	915
- Ζημιές απομείωσης	(1)			
- Αποτέλεσμα χρηματοοικονομικών πράξεων		1.260	1.769	(1.503)

Η ανάλυση ευαισθησίας για τα χρηματοοικονομικά μέσα που κατατάσσονται στο Επίπεδο 3 των οποίων η αποτίμηση βασίσθηκε σε σημαντικά μη παρατηρήσιμα δεδομένα κατά την 30.6.2024. παρατίθεται στον κάτωθι πίνακα:

	Σημαντικά μη παρατηρήσιμα δεδομένα	Ποσοτική πληροφόρηση μη παρατηρήσιμων δεδομένων	Μεταβολή των μη παρατηρήσιμων δεδομένων	Επίπτωση στα αποτελέσματα χρήσης		Επίπτωση στην Καθαρή Θέση	
				Ευνοϊκή μεταβολή	Δυσμενής μεταβολή	Ευνοϊκή μεταβολή	Δυσμενής μεταβολή
Μετοχές αποτιμώμενες στην εύλογη αξία μέσω των αποτελεσμάτων	Μελλοντική κερδοφορία του εκδότη, αναμενόμενη ανάπτυξη / Αποτιμησιακοί δείκτες	Προσαρμοσμένες προεξοφλημένες ταμειακές ροές σε σχέση με το επιχειρηματικό σχέδιο του αγοραστή (μέσο αναμενόμενο ποσοστό υλοποίησης 90%)	% Εφαρμογή του επιχειρηματικού σχεδίου: Εφαρμογή σεναρίων για τη μεταβολή των προβλεπόμενων ταμειακών ροών της BP κατά ±35%.	2.700	(2.500)		
Μετοχές αποτιμώμενες στην εύλογη αξία μέσω των λουπών αποτελεσμάτων που καταχωρούνται απευθείας στην Καθαρή Θέση	Μελλοντική κερδοφορία του εκδότη, αναμενόμενη ανάπτυξη / Αποτιμησιακοί δείκτες / Μέσο σταθμικό κόστος κεφαλαίου	Δείκτης P/BV 0,68x, P/BV	Μεταβολή ±10% στους δείκτες P/B.			359	(323)
Ομόλογα αποτιμώμενα στην εύλογη αξία μέσω των αποτελεσμάτων	Τιμή εκδότη / Περιθώριο πιστωτικού κινδύνου	Μέση τιμή εκδότη ίση με 91% /Μέσο περιθώριο πιστωτικού κινδύνου ίσο με 802 bps	Μεταβολή ±10% στην τιμή εκδότη, ±10% στην προσαρμογή λόγω εκτιμώμενου πιστωτικού κινδύνου	1.192	(1.179)		
Δάνεια αποτιμώμενα στην εύλογη αξία μέσω των αποτελεσμάτων	Εκτιμώμενη ζημία και ταμειακές ροές από πιστωτικό κίνδυνο αντισυμβαλλομένου	Μέσο περιθώριο πιστωτικού κινδύνου, liquidity premium & λειτουργικού κινδύνου ίσο με 4,01%	Αύξηση του προεξοφλητικού περιθωρίου της Τράπεζας κατά 10%	94	(94)		
Απαιτήσεις κατά πελατών που αποτιμώνται στην εύλογη αξία μέσω των αποτελεσμάτων	Ενδεχόμενο Τίμημα - Ρυθμός αύξησης των εσόδων της Nexi Πληρωμων Ελλάς Α.Ε. έως το έτος 2025	Μέση αύξηση εσόδων 15% ανά έτος μεταξύ 2022 και 2025	± 15%	4.256	(3.858)		
	Ενδεχόμενο Τίμημα - Κέρδη προ αποσβέσεων, φόρων και τόκων (EBITDA) της Ceral Holdings για την επόμενη τριετία	Εκτιμώμενα κέρδη της Εταιρίας Ceral Holdings	± 10% στα εκτιμώμενα κέρδη της Εταιρίας	-	-		
	Ενδεχόμενο Τίμημα σχετιζόμενο με την πώληση χαρτοφυλακίων μη εξυπηρετούμενων δανείων	WACC	±10% στο WACC	3.170	(3.120)		
Σύνολο				11.412	(10.751)	359	(323)

Η ανάλυση ευαισθησίας για τα χρηματοοικονομικά μέσα που κατατάσσονται στο Επίπεδο 3 των οποίων η αποτίμηση βασίσθηκε σε σημαντικά μη παρατηρήσιμα δεδομένα κατά την 31.12.2023. παρατίθεται στον κάτωθι πίνακα:

	Σημαντικά μη παρατηρήσιμα δεδομένα	Ποσοτική πληροφόρηση μη παρατηρήσιμων δεδομένων	Μεταβολή των μη παρατηρήσιμων δεδομένων	Επίπτωση στα αποτελέσματα χρήσης		Επίπτωση στην Καθαρή Θέση	
				Ευνοϊκή μεταβολή	Δυσμενής μεταβολή	Ευνοϊκή μεταβολή	Δυσμενής μεταβολή
Μετοχές αποτιμώμενες στην εύλογη αξία μέσω των λοιπών αποτελεσμάτων που καταχωρούνται απευθείας στην Καθαρή Θέση	Μελλοντική κερδοφορία του εκδότη, αναμενόμενη ανάπτυξη / Αποτιμησιακοί δείκτες / Μέσο σταθμικό κόστος κεφαλαίου	Αποτιμησιακός δείκτης P/BV 0,67x	Μεταβολή $\pm 10\%$ in P/B			360	(330)
Ομόλογα αποτιμώμενα στην εύλογη αξία μέσω των αποτελεσμάτων	Τιμή εκδότη / Περιθώριο πιστωτικού κινδύνου	Μέση τιμή εκδότη ίση με 89%	Μεταβολή $\pm 10\%$ στην τιμή εκδότη. $\pm 10\%$ στην προσαρμογή λόγω εκτιμώμενου πιστωτικού κινδύνου	1.170	(1.155)		
Μετοχές αποτιμώμενες στην εύλογη αξία μέσω των αποτελεσμάτων	Μελλοντική κερδοφορία του εκδότη, αναμενόμενη ανάπτυξη / Αποτιμησιακοί δείκτες	Μέσο περιθώριο πιστωτικού κινδύνου ίσο με 567 bps	Προσαρμοσμένες προεξοφλημένες ταμειακές ροές σε σχέση με το επιχειρηματικό σχέδιο του αγοραστή (μέσο αναμενόμενο ποσοστό υλοποίησης 90%)	11.379	6.498		
Δάνεια αποτιμώμενα στην εύλογη αξία μέσω των αποτελεσμάτων	Εκτιμώμενη ζημία και ταμειακές ροές από πιστωτικό κίνδυνο αντισυμβαλλομένου	Μέσο σταθμισμένο περιθώριο για πιστωτικό κίνδυνο, ασφάλιστρο ρευστότητας και λειτουργικό κίνδυνο ίσο με 12,86%	Μείωση των αναμενόμενων ταμειακών ροών κατά 10% στα δάνεια με ατομική αξιολόγηση.	17	(17)		
Απαιτήσεις κατά πελάτων που αποτιμώνται στην εύλογη αξία μέσω των αποτελεσμάτων	Ενδεχόμενο τίμημα / Ρυθμός αύξησης των εσόδων της Nexi Πληρωμων Ελλάς Α.Ε. έως το έτος 2025	Μέση αύξηση εσόδων 23% ανά έτος μεταξύ 2022 και 2025	$\pm 15\%$	4.256	(3.858)		
	Ενδεχόμενο τίμημα / Κέρδη προ αποσβέσεων, φόρων και τόκων (EBITDA) της Ceral Holdings για την επόμενη τριετία	Εκτιμώμενα κέρδη της Εταιρίας Ceral Holdings	$\pm 10\%$ στα εκτιμώμενα κέρδη της Εταιρίας				
	Ενδεχόμενο τίμημα που σχετίζεται με πωλήσεις χαρτοφυλακίου NPE	Μέσο σταθμισμένο κόστος κεφαλαίου	$\pm 10\%$ στο WACC	3.768	(3.818)		
Σύνολο				20.590	(2.350)	360	(330)

Για μετοχές στην εύλογη αξία μέσω των αποτελεσμάτων για την τρέχουσα περίοδο, δεν προκύπτει ουσιαστική μεταβολή από την ανάλυση ευαισθησίας. Σημειώνεται επίσης ότι δεν υπάρχουν συσχετίσεις μεταξύ των μη παρατηρήσιμων στοιχείων που επηρεάζουν σημαντικά την εύλογη αξία.

24. Γνωστοποιήσεις πιστωτικού κινδύνου χρηματοοικονομικών μέσων

Στην παρούσα σημείωση παρέχονται γνωστοποιήσεις πιστωτικού κινδύνου για τα δάνεια κατά πελατών που αποτιμώνται στο αναπόσβεστο κόστος και στα αξιόγραφα επενδυτικού χαρτοφυλακίου επί των οποίων αναγνωρίζονται αναμενόμενες ζημιές πιστωτικού κινδύνου σύμφωνα με τις διατάξεις του Δ.Π.Χ.Π. 9.

α. Δάνεια κατά πελατών που αποτιμώνται στο αναπόσβεστο κόστος

Για σκοπούς παρουσίασης των γνωστοποιήσεων πιστωτικού κινδύνου, οι αναμενόμενες ζημιές πιστωτικού κινδύνου των δανείων που αποτιμώνται στο αναπόσβεστο κόστος περιλαμβάνουν το υπόλοιπο των συσσωρευμένων απομειώσεων και το υπόλοιπο της προσαρμογής στην εύλογη αξία του συμβατικού υπολοίπου των δανείων που ήταν απομειωμένα κατά την αρχική τους αναγνώριση (POCI), καθώς για σκοπούς παρακολούθησης του πιστωτικού κινδύνου ο Όμιλος παρακολουθεί την εν λόγω προσαρμογή ως μέρος των προβλέψεων. Τα εν λόγω δάνεια αναγνωρίστηκαν είτε στο πλαίσιο εξαγοράς μεμονωμένων δανείων ή εταιριών (π.χ. Εμπορική Τράπεζα και Citibank Ελλάδος), είτε ως συνέπεια σημαντικής τροποποίησης των όρων προηγούμενου δανείου που οδήγησε σε διακοπή αναγνώρισης. Αντίστοιχη προσαρμογή έχει γίνει και στο προ προβλέψεων λογιστικό υπόλοιπο των δανείων.

Σημειώνεται ότι στους πίνακες πιστωτικού κινδύνου, δεν περιλαμβάνονται τα υπόλοιπα και οι αναμενόμενες ζημιές πιστωτικού κινδύνου των δανείων που έχουν ταξινομηθεί στα στοιχεία Ενεργητικού προς πώληση.

Οι ακόλουθοι πίνακες παρουσιάζουν τα δάνεια και τις χρηματοδοτικές μισθώσεις που αποτιμώνται στο αναπόσβεστο κόστος ανά Δ.Π.Χ.Π. 9 Στάδιο (stages):

	30.6.2024				
	Στάδιο (Stage) 1	Στάδιο (Stage) 2	Στάδιο (Stage) 3	Δάνεια απομειωμένα κατά την αρχική τους αναγνώριση (POCI)	Συνολο
ΣΤΕΓΑΣΤΙΚΑ					
Λογιστικό υπόλοιπο (προ αναμενόμενων ζημιών πιστωτικού κινδύνου)	3.824.752	1.960.938	644.332	653.237	7.083.259
Αναμενόμενες ζημιές πιστωτικού κινδύνου	(3.053)	(52.215)	(114.730)	(35.639)	(205.637)
Καθαρή αξία	3.821.699	1.908.723	529.602	617.598	6.877.622
ΚΑΤΑΝΑΛΩΤΙΚΑ					
Λογιστικό υπόλοιπο (προ αναμενόμενων ζημιών πιστωτικού κινδύνου)	622.840	239.159	183.369	206.862	1.252.230
Αναμενόμενες ζημιές πιστωτικού κινδύνου	(3.683)	(25.384)	(84.374)	(32.583)	(146.024)
Καθαρή αξία	619.157	213.775	98.995	174.279	1.106.206
ΠΙΣΤΩΤΙΚΕΣ ΚΑΡΤΕΣ					
Λογιστικό υπόλοιπο (προ αναμενόμενων ζημιών πιστωτικού κινδύνου)	718.866	108.610	37.423	3.320	868.219
Αναμενόμενες ζημιές πιστωτικού κινδύνου	(3.989)	(13.644)	(26.356)	(2.442)	(46.431)
Καθαρή αξία	714.877	94.966	11.067	878	821.788
ΜΙΚΡΕΣ ΕΠΙΧΕΙΡΗΣΕΙΣ					
Λογιστικό υπόλοιπο (προ αναμενόμενων ζημιών πιστωτικού κινδύνου)	874.995	691.012	241.438	131.061	1.938.506
Αναμενόμενες ζημιές πιστωτικού κινδύνου	(2.815)	(34.439)	(75.186)	(35.455)	(147.895)
Καθαρή αξία	872.180	656.573	166.252	95.606	1.790.611
ΣΥΝΟΛΟ ΔΑΝΕΙΩΝ ΠΡΟΣ ΙΔΙΩΤΕΣ ΚΑΙ ΜΙΚΡΕΣ ΕΠΙΧΕΙΡΗΣΕΙΣ					
Λογιστικό υπόλοιπο (προ αναμενόμενων ζημιών πιστωτικού κινδύνου)	6.041.453	2.999.719	1.106.562	994.480	11.142.214
Αναμενόμενες ζημιές πιστωτικού κινδύνου	(13.540)	(125.682)	(300.646)	(106.119)	(545.987)
Καθαρή αξία	6.027.913	2.874.037	805.916	888.361	10.596.227
ΔΑΝΕΙΑ ΠΡΟΣ ΜΕΣΑΙΕΣ ΚΑΙ ΜΕΓΑΛΕΣ ΕΠΙΧΕΙΡΗΣΕΙΣ ΚΑΙ ΔΗΜΟΣΙΟ ΤΟΜΕΑ					
Λογιστικό υπόλοιπο (προ αναμενόμενων ζημιών πιστωτικού κινδύνου)	23.380.562	757.509	291.204	53.093	24.482.368
Αναμενόμενες ζημιές πιστωτικού κινδύνου	(4.955)	(3.917)	(110.115)	(15.992)	(134.979)
Καθαρή αξία	23.375.607	753.592	181.089	37.101	24.347.389
ΣΥΝΟΛΟ ΔΑΝΕΙΩΝ					
Λογιστικό υπόλοιπο (προ αναμενόμενων ζημιών πιστωτικού κινδύνου)	29.422.015	3.757.228	1.397.766	1.047.573	35.624.582
Αναμενόμενες ζημιές πιστωτικού κινδύνου	(18.495)	(129.599)	(410.761)	(122.111)	(680.966)
Καθαρή αξία	29.403.520	3.627.629	987.005	925.462	34.943.616

	31.12.2023				Συνολο
	Στάδιο (Stage) 1	Στάδιο (Stage) 2	Στάδιο (Stage) 3	Δάνεια απομειωμένα κατά την αρχική τους αναγνώριση (POCI)	
ΣΤΕΓΑΣΤΙΚΑ					
Λογιστικό υπόλοιπο (προ αναμενόμενων ζημιών πιστωτικού κινδύνου)	3.895.357	1.967.949	782.264	688.960	7.334.530
Αναμενόμενες ζημιές πιστωτικού κινδύνου	(3.289)	(57.784)	(148.068)	(46.717)	(255.858)
Καθαρή αξία	3.892.068	1.910.165	634.196	642.243	7.078.672
ΚΑΤΑΝΑΛΩΤΙΚΑ					
Λογιστικό υπόλοιπο (προ αναμενόμενων ζημιών πιστωτικού κινδύνου)	576.391	245.533	212.123	218.565	1.252.612
Αναμενόμενες ζημιές πιστωτικού κινδύνου	(3.446)	(26.322)	(90.003)	(38.083)	(157.854)
Καθαρή αξία	572.945	219.211	122.120	180.482	1.094.758
ΠΙΣΤΩΤΙΚΕΣ ΚΑΡΤΕΣ					
Λογιστικό υπόλοιπο (προ αναμενόμενων ζημιών πιστωτικού κινδύνου)	718.997	103.756	37.836	2.052	862.641
Αναμενόμενες ζημιές πιστωτικού κινδύνου	(3.803)	(12.973)	(25.347)	(1.527)	(43.650)
Καθαρή αξία	715.194	90.783	12.489	525	818.991
ΜΙΚΡΕΣ ΕΠΙΧΕΙΡΗΣΕΙΣ					
Λογιστικό υπόλοιπο (προ αναμενόμενων ζημιών πιστωτικού κινδύνου)	841.593	698.086	424.906	182.444	2.147.029
Αναμενόμενες ζημιές πιστωτικού κινδύνου	(2.540)	(32.841)	(142.472)	(58.638)	(236.491)
Καθαρή αξία	839.053	665.245	282.434	123.806	1.910.538
ΣΥΝΟΛΟ ΔΑΝΕΙΩΝ ΠΡΟΣ ΙΔΙΩΤΕΣ ΚΑΙ ΜΙΚΡΕΣ ΕΠΙΧΕΙΡΗΣΕΙΣ					
Λογιστικό υπόλοιπο (προ αναμενόμενων ζημιών πιστωτικού κινδύνου)	6.032.338	3.015.324	1.457.129	1.092.021	11.596.812
Αναμενόμενες ζημιές πιστωτικού κινδύνου	(13.078)	(129.920)	(405.890)	(144.965)	(693.853)
Καθαρή αξία	6.019.260	2.885.404	1.051.239	947.056	10.902.959
ΔΑΝΕΙΑ ΠΡΟΣ ΜΕΣΑΙΕΣ ΚΑΙ ΜΕΓΑΛΕΣ ΕΠΙΧΕΙΡΗΣΕΙΣ ΚΑΙ ΔΗΜΟΣΙΟ ΤΟΜΕΑ					
Λογιστικό υπόλοιπο (προ αναμενόμενων ζημιών πιστωτικού κινδύνου)	23.165.874	750.187	340.889	84.021	24.340.971
Αναμενόμενες ζημιές πιστωτικού κινδύνου	(4.985)	(5.490)	(133.073)	(27.637)	(171.184)
Καθαρή αξία	23.160.889	744.697	207.816	56.384	24.169.787
ΣΥΝΟΛΟ ΔΑΝΕΙΩΝ					
Λογιστικό υπόλοιπο (προ αναμενόμενων ζημιών πιστωτικού κινδύνου)	29.198.212	3.765.511	1.798.018	1.176.042	35.937.783
Αναμενόμενες ζημιές πιστωτικού κινδύνου	(18.062)	(135.410)	(538.963)	(172.602)	(865.037)
Καθαρή αξία	29.180.150	3.630.101	1.259.055	1.003.440	35.072.746

Τα «Δάνεια απομειωμένα κατά την αρχική τους αναγνώριση» της 30.6.2024 συμπεριλαμβάνουν δάνεια ύψους € 738.016 (31.12.2023: € 735.168) τα οποία δεν είναι απομειωμένα/μη εξυπηρετούμενα.

Ο ακόλουθος πίνακας απεικονίζει τη μεταβολή των αναμενόμενων ζημιών πιστωτικού κινδύνου των δανείων που αποτιμώνται στο αναπόσβεστο κόστος:

30.6.2024															
Αναμενόμενες ζημιές πιστωτικού κινδύνου															
Δάνεια προς ιδιώτες και μικρές επιχειρήσεις					Δάνεια προς μεσαίες και μεγάλες επιχειρήσεις και δημόσιο τομέα					Σύνολο					
	Στάδιο (Stage) 1	Στάδιο (Stage) 2	Στάδιο (Stage) 3	Δάνεια απομειωμένα κατά την αρχική τους αναγνώριση (POCI)	Σύνολο	Στάδιο (Stage) 1	Στάδιο (Stage) 2	Στάδιο (Stage) 3	Δάνεια απομειωμένα κατά την αρχική τους αναγνώριση (POCI)	Σύνολο	Στάδιο (Stage) 1	Στάδιο (Stage) 2	Στάδιο (Stage) 3	Δάνεια απομειωμένα κατά την αρχική τους αναγνώριση (POCI)	Σύνολο
Υπόλοιπο 1.1.2024	13.078	129.920	405.890	144.965	693.853	4.985	5.490	133.073	27.637	171.185	18.063	135.410	538.963	172.602	865.037
Μεταβολές περιόδου 1.1 - 30.6.2024															
Μεταφορά σε Στάδιο 1 από Στάδιο 2 ή 3	25.878	(24.911)	(967)			1.304	(1.258)	(46)			27.182	(26.169)	(1.013)		
Μεταφορά σε Στάδιο 2 από Στάδιο 1 ή 3	(2.589)	49.966	(47.376)		1	(94)	917	(823)			(2.683)	50.883	(48.199)		1
Μεταφορά σε Στάδιο 3 από Στάδιο 1 ή 2	(179)	(18.994)	19.173			(10)	(85)	95			(189)	(19.079)	19.268		
Επανεκτίμηση αναμενόμενων ζημιών πιστωτικού κινδύνου (α)	(22.319)	(5.595)	12.616	(8.452)	(23.750)	(1.055)	41	8.006		6.992	(23.374)	(5.554)	20.622	(8.452)	(16.758)
Ζημιές απομείωσης νέων δανείων (β)	1.646				2	1.648	582			6	588	2.228			8
Αλλαγή πιστωτικών παραμέτρων (γ)	(2.057)	(3.563)	132.230	34.208	160.818	(4.507)	(704)	27.159	7.300	29.248	(6.564)	(4.267)	159.389	41.508	190.066
Ζημιές απομείωσης δανείων (α)+(β)+(γ)	(22.730)	(9.158)	144.846	25.758	138.716	(4.980)	(663)	35.165	7.306	36.828	(27.710)	(9.821)	180.011	33.064	175.544
Διακοπή αναγνώρισης δανείων	(5)	(3)	(9)		(17)	(14)	(2)	(1)		(17)	(19)	(5)	(10)		(34)
Ποσά που χρησιμοποιήθηκαν στην περίοδο για αποσβέσεις	(27)	(682)	(49.063)	(19.744)	(69.516)	5.960		(15.992)	(7.871)	(17.903)	5.933	(682)	(65.055)	(27.615)	(87.419)
Συναλλαγματικές διαφορές / Λουιές κινήσεις	58	307	(1.426)	1.252	191	(2.195)	(477)	3.967	66	1.360	(2.137)	(170)	2.541	1.318	1.552
Μεταβολή της παρούσας αξίας των ζημιών απομείωσης			1.814	766	2.580			672	176	848			2.486	942	3.428
Μεταφορά αναμενόμενων ζημιών πιστωτικού κινδύνου από και προς τα στοιχεία Ενεργητικού προς πώληση	56	(763)	(172.236)	(46.878)	(219.821)		(5)	(45.995)	(11.322)	(57.322)	56	(768)	(218.231)	(58.200)	(277.143)
Υπόλοιπο 30.6.2024	13.540	125.682	300.646	106.119	545.987	4.955	3.917	110.115	15.992	134.979	18.495	129.599	410.761	122.111	680.966

	31.12.2023														
	Αναμενόμενες ζημιές πιστωτικού κινδύνου														
	Δάνεια προς ιδιώτες και μικρές επιχειρήσεις					Δάνεια προς μεσαίες και μεγάλες επιχειρήσεις και δημόσιο τομέα					Σύνολο				
	Στάδιο (Stage) 1	Στάδιο (Stage) 2	Στάδιο (Stage) 3	Δάνεια απομειωμένα κατά την αρχική τους αναγνώριση (POCI)	Σύνολο	Στάδιο (Stage) 1	Στάδιο (Stage) 2	Στάδιο (Stage) 3	Δάνεια απομειωμένα κατά την αρχική τους αναγνώριση (POCI)	Σύνολο	Στάδιο (Stage) 1	Στάδιο (Stage) 2	Στάδιο (Stage) 3	Δάνεια απομειωμένα κατά την αρχική τους αναγνώριση (POCI)	Σύνολο
Υπόλοιπο 1.1.2023	14.881	142.775	578.111	210.521	946.288	16.480	19.006	121.902	29.342	186.730	31.362	161.781	700.013	239.863	1.133.019
Μεταβολές περιόδου 1.1 - 30.6.2023															
Μεταφορά σε στάδιο 1 από στάδιο 2 ή 3	27.634	(25.861)	(1.773)		-	2.338	(2.315)	(23)		-	29.972	(28.176)	(1.796)		-
Μεταφορά σε στάδιο 2 από στάδιο 1 ή 3	(2.851)	42.714	(39.863)		-	(626)	2.175	(1.549)		-	(3.477)	44.889	(41.412)		-
Μεταφορά σε στάδιο 3 από στάδιο 1 ή 2	(83)	(20.906)	20.989		-	(22)	(679)	701		-	(105)	(21.585)	21.690		-
Επανεκτίμηση αναμενόμενων ζημιών πιστωτικού κινδύνου (α)	(24.864)	3.146	17.350	(3.756)	(8.124)	(3.416)	(1.068)	9.357	15.734	20.607	(28.280)	2.078	26.707	11.978	12.483
Ζημιές απομείωσης νέων δανείων (β)	2.299			(99)	2.200	4.395			(1.019)	3.376	6.694			(1.118)	5.576
Αλλαγή πιστωτικών παραμέτρων (γ)	(2.136)	2.958	63.606	20.709	85.137	(5.022)	(5.551)	7.235	274	(3.064)	(7.158)	(2.593)	70.841	20.983	82.073
Ζημιές απομείωσης δανείων (α)+(β)+(γ)	(24.701)	6.104	80.956	16.854	79.213	(4.043)	(6.619)	16.592	14.989	20.919	(28.744)	(515)	97.548	31.843	100.132
Διακοπή αναγνώρισης δανείων	(1)	(8)	(1.035)	(1)	(1.045)	(128)	(9)	(383)	-	(520)	(129)	(17)	(1.418)	(1)	(1.565)
Ποσά που χρησιμοποιήθηκαν στην περίοδο για αποσβέσεις	(364)	(1.058)	(121.361)	(48.550)	(171.333)	-	(47)	(184)	(5)	(236)	(364)	(1.105)	(121.545)	(48.555)	(171.569)
Συναλλαγματικές διαφορές / Λοιπές κινήσεις	(528)	160	521	158	311	(2.529)	3.229	(700)	945	945	(3.058)	3.389	(179)	1.103	1.257
Μεταβολή της παρούσας αξίας των ζημιών απομείωσης			(23)	188	165			627	134	761			604	322	926
Μεταφορά αναμενόμενων ζημιών πιστωτικού κινδύνου από και προς τα στοιχεία Ενεργητικού προς πώληση	166	34	4.761	121	5.082					-	166	34	4.761	121	5.082
Υπόλοιπο 30.6.2023	14.152	143.954	521.283	179.291	858.680	11.470	14.741	136.983	45.405	208.599	25.623	158.695	658.266	224.696	1.067.280
Μεταβολές περιόδου 1.7 – 31.12.2023															
Μεταφορά σε Στάδιο 1 από Στάδιο 2 ή 3	24.827	(23.421)	(1.406)		-	6.027	(1.885)	(4.142)		-	30.854	(25.306)	(5.548)		-
Μεταφορά σε Στάδιο 2 από Στάδιο 1 ή 3	(3.308)	50.630	(47.322)		-	(1.027)	1.602	(575)		-	(4.335)	52.232	(47.897)		-
Μεταφορά σε Στάδιο 3 από Στάδιο 1 ή 2	(127)	(19.882)	20.009		-	(39)	(261)	300		-	(166)	(20.143)	20.309		-
Επανεκτίμηση αναμενόμενων ζημιών πιστωτικού κινδύνου (α)	(22.557)	1.043	16.891	(8.001)	(12.624)	(6.430)	2.226	11.468	420	7.684	(28.987)	3.269	28.359	(7.581)	(4.940)
Ζημιές απομείωσης νέων δανείων (β)	2.744			(111)	2.633	4.368			15	4.383	7.112			(96)	7.016
Αλλαγή πιστωτικών παραμέτρων (γ)	189	(10.129)	149.939	44.788	184.787	(3.940)	(1.865)	1.972	24.131	20.298	(3.751)	(11.994)	151.911	68.919	205.085
Ζημιές απομείωσης δανείων (α)+(β)+(γ)	(19.624)	(9.086)	166.830	36.676	174.796	(6.002)	361	13.440	24.566	32.365	(25.626)	(8.725)	180.270	61.242	207.161
Διακοπή αναγνώρισης δανείων	(1)	(7)	(28)	-	(36)	(1.097)	(40)	(40)	(25)	(1.202)	(1.098)	(47)	(68)	(25)	(1.238)
Ποσά που χρησιμοποιήθηκαν στην περίοδο για αποσβέσεις	(48)	(451)	(73.354)	(23.308)	(97.161)			(1.946)	(58)	(2.004)	(48)	(451)	(75.300)	(23.366)	(99.165)
Συναλλαγματικές διαφορές / Λοιπές κινήσεις	(264)	414	618	(463)	305	(928)	2.576	(920)	(40)	688	(1.192)	2.990	(302)	(503)	993
Μεταβολή της παρούσας αξίας των ζημιών απομείωσης			1.185	706	1.891			678	623	1.301			1.863	1.329	3.192
Μεταφορά αναμενόμενων ζημιών πιστωτικού κινδύνου από και προς τα στοιχεία Ενεργητικού προς πώληση	(2.529)	(12.231)	(181.925)	(47.937)	(244.622)	(3.420)	(11.604)	(10.705)	(42.834)	(68.563)	(5.949)	(23.835)	(192.630)	(90.771)	(313.185)
Υπόλοιπο 31.12.2023	13.078	129.920	405.890	144.965	693.853	4.984	5.490	133.073	27.637	171.184	18.062	135.410	538.963	172.602	865.037

Το συνολικό ποσό που έχει αναγνωρίσει ο Όμιλος για την κάλυψη έναντι του πιστωτικού κινδύνου που απορρέει από συμβάσεις με πελάτες ανέρχεται σε € 741.828 την 30.6.2024 (31.12.2023: € 939.768), λαμβάνοντας υπόψη τις αναμενόμενες ζημιές πιστωτικού κινδύνου δανείων που αποτιμώνται στο αναπόσβεστο κόστος ποσού € 680.966 (31.12.2023: € 865.038), τις αναμενόμενες ζημιές πιστωτικού κινδύνου των εγγυητικών επιστολών, ενέγγυων πιστώσεων και μη εκταμιευθεισών δανειακών δεσμεύσεων ποσού € 25.320 (31.12.2023: € 29.215) και τις αναμενόμενες ζημιές πιστωτικού κινδύνου για τις απαιτήσεις κατά πελατών ποσού € 35.542 (31.12.2023: € 45.516).

Σχετικά με τις προσαρμογές στα αποτελέσματα των μοντέλων (PMA) που έχουν αναγνωρισθεί, όπως έχουν γνωστοποιηθεί στις ετήσιες οικονομικές καταστάσεις της 31.12.2023 (σημείωση 47.1), το υπόλοιπο των συσσωρευμένων προβλέψεων για αναμενόμενες ζημιές πιστωτικού κινδύνου της 30.06.2024 περιλαμβάνει προσαρμογές στα αποτελέσματα των μοντέλων (PMA) συνολικού ύψους € 109,9 εκατ. (31.12.2023: € 123,3 εκατ.).

Ο Όμιλος υπολογίζει τις αναμενόμενες πιστωτικές ζημιές με βάση τη σταθμισμένη πιθανότητα τριών εναλλακτικών σεναρίων. Πιο συγκεκριμένα, ο Όμιλος παράγει προβλέψεις για την πιθανή εξέλιξη των μακροοικονομικών μεταβλητών που επηρεάζουν το ύψος της αναμενόμενης ζημιάς πιστωτικού κινδύνου για το δανειακό χαρτοφυλάκιο υπό ένα βασικό και υπό δύο εναλλακτικά μακροοικονομικά σενάρια (ένα ευνοϊκό και ένα δυσμενές) και παράγει επίσης τις σωρευτικές πιθανότητες που σχετίζονται με αυτά τα σενάρια. Οι μακροοικονομικές μεταβλητές που επηρεάζουν το επίπεδο των αναμενόμενων πιστωτικών ζημιών είναι το Ακαθάριστο Εγχώριο Προϊόν, το ποσοστό ανεργίας, ο πληθωρισμός και οι μελλοντικές τιμές των οικιστικών και εμπορικών ακινήτων.

Οι μακροοικονομικές παράμετροι που εφαρμόστηκαν για τον υπολογισμό των αναμενόμενων πιστωτικών ζημιών από τον Όμιλο για την Ελλάδα την 30.6.2024 για την περίοδο 2024 – 2027 έχουν επικαιροποιηθεί, με σημαντικότερη μεταβολή τις μελλοντικές τιμές των οικιστικών ακινήτων (RRE), οι οποίες έχουν βελτιωθεί. Ο μέσος τετραετής δείκτης RRE για το βασικό σενάριο βελτιώθηκε από 11,2% την 31.12.2023 σε 18,5% την 30.6.2024 και η επίδραση από τη μεταβολή εκτιμάται σε € 7,3 εκατ. κέρδος. Όσον αφορά τις χώρες στις οποίες δραστηριοποιείται κυρίως ο Όμιλος, την Κύπρο και τη Ρουμανία, οι μέσες μεταβλητές ανά έτος για την περίοδο 2024 – 2026 επικαιροποιήθηκαν στις 30.6.2024 χωρίς σημαντική επίδραση στον υπολογισμό των αναμενόμενων πιστωτικών ζημιών.

β. Αξιογράφα επενδυτικού χαρτοφυλακίου

i. Αξιογράφα αποτιμώμενα στην εύλογη αξία μέσω των λοιπών αποτελεσμάτων που καταχωρούνται απευθείας στην Καθαρή Θέση

Το σύνολο των των αξιογράφων αποτιμώμενα στην εύλογη αξία μέσω των λοιπών αποτελεσμάτων που καταχωρούνται απευθείας στην Καθαρή Θέση ποσού € 1.252.620 κατά την 30.6.2024 έχουν ταξινομηθεί σε στάδιο 1 (31.12.2023: € 1.317.439).

ii. Αξιογράφα αποτιμώμενα στο αναπόσβεστο κόστος

Ακολουθεί η κατάταξη των αξιογράφων ανά στάδιο (stage) καθώς και η κίνηση των αναμενόμενων ζημιών πιστωτικού κινδύνου ανά στάδιο (stage):

	30.6.2024				
	Στάδιο (Stage) 1	Στάδιο (Stage) 2	Στάδιο (Stage) 3	Αξιογράφα απομειωμένα κατά την αρχική τους αναγνώριση (POCI)	Σύνολο
Ομόλογα Ελληνικού Δημοσίου					
Λογιστική αξία (προ αναμενόμενων ζημιών πιστωτικού κινδύνου)	7.481.070				7.481.070
Αναμενόμενες ζημιές πιστωτικού κινδύνου	(7.520)				(7.520)
Καθαρή αξία	7.473.550	-	-	-	7.473.550
Λοιπά Κρατικά Ομόλογα					
Λογιστική αξία (προ αναμενόμενων ζημιών πιστωτικού κινδύνου)	4.265.222				4.265.222
Αναμενόμενες ζημιές πιστωτικού κινδύνου	(2.885)				(2.885)
Καθαρή αξία	4.262.337	-	-	-	4.262.337
Λοιπά χρεόγραφα					
Λογιστική αξία (προ αναμενόμενων ζημιών πιστωτικού κινδύνου)	3.972.396		6.356		3.978.752
Αναμενόμενες ζημιές πιστωτικού κινδύνου	(4.903)		(4.311)		(9.214)
Καθαρή αξία	3.967.493	-	2.045		3.969.538
Σύνολο αξιογράφων αποτιμώμενων στο αναπόσβεστο κόστος					
Λογιστική αξία (προ αναμενόμενων ζημιών πιστωτικού κινδύνου)	15.718.688	-	6.356		15.725.044
Αναμενόμενες ζημιές πιστωτικού κινδύνου	(15.308)	-	(4.311)		(19.619)
Καθαρή αξία	15.703.380	-	2.045		15.705.425

	31.12.2023				
	Στάδιο (Stage) 1	Στάδιο (Stage) 2	Στάδιο (Stage) 3	Αξιόγραφα απομειωμένα κατά την αρχική τους αναγνώριση (POCI)	Σύνολο
Ομόλογα Ελληνικού Δημοσίου					
Λογιστική αξία (προ αναμενόμενων ζημιών πιστωτικού κινδύνου)	7.022.585				7.022.585
Αναμενόμενες ζημιές πιστωτικού κινδύνου	(7.297)				(7.297)
Καθαρή αξία	7.015.288	-	-	-	7.015.288
Λοιπά Κρατικά Ομόλογα					
Λογιστική αξία (προ αναμενόμενων ζημιών πιστωτικού κινδύνου)	4.029.424				4.029.424
Αναμενόμενες ζημιές πιστωτικού κινδύνου	(2.316)				(2.316)
Καθαρή αξία	4.027.108	-	-	-	4.027.108
Λοιπά χρεόγραφα					
Λογιστική αξία (προ αναμενόμενων ζημιών πιστωτικού κινδύνου)	3.451.548		6.437		3.457.985
Αναμενόμενες ζημιές πιστωτικού κινδύνου	(5.796)		(4.233)		(10.029)
Καθαρή αξία	3.445.752		2.204		3.447.956
Σύνολο αξιογράφων αποτιμώμενων στο αναπόσβεστο κόστος					
Λογιστική αξία (προ αναμενόμενων ζημιών πιστωτικού κινδύνου)	14.503.557		6.437	-	14.509.994
Αναμενόμενες ζημιές πιστωτικού κινδύνου	(15.409)		(4.233)	-	(19.642)
Καθαρή αξία	14.488.148		2.204	-	14.490.352

25. Κεφαλαιακή επάρκεια

Πολιτική του Ομίλου είναι η διατήρηση ισχυρής κεφαλαιακής επάρκειας και κεφαλαιακών πλεονασμάτων πάνω από τις ελάχιστες κανονιστικές απαιτήσεις προκειμένου να εξασφαλίζεται η επίτευξη του επιχειρηματικού του σχεδίου και να διασφαλίζεται η εμπιστοσύνη των καταθετών, των μετόχων, των αγορών και των συναλλασσόμενων μερών.

Αυξήσεις μετοχικού κεφαλαίου διενεργούνται με απόφαση της Γενικής Συνελεύσεως ή του Διοικητικού Συμβουλίου, σύμφωνα με το καταστατικό ή τις εκάστοτε ισχύουσες διατάξεις.

Ο δείκτης κεφαλαιακής επάρκειας συγκρίνει τα εποπτικά ίδια κεφάλαια του Ομίλου με τους κινδύνους (σταθμισμένο Ενεργητικό) που αναλαμβάνει ο Όμιλος. Τα εποπτικά κεφάλαια περιλαμβάνουν τα κεφάλαια κοινών μετοχών κατηγορίας I (μετοχικό κεφάλαιο, αποθεματικά, δικαιώματα μειοψηφίας), τα πρόσθετα κεφάλαια κατηγορίας I (υβριδικό τίτλοι) και τα κεφάλαια κατηγορίας II (τίτλοι μειωμένης εξασφάλισης). Το σταθμισμένο ενεργητικό περιλαμβάνει τον πιστωτικό κίνδυνο του επενδυτικού χαρτοφυλακίου (συμπεριλαμβανομένου του κινδύνου αντισυμβαλλομένου και του κινδύνου προσαρμογής πιστωτικής αποτιμώσεως αντισυμβαλλομένου), τον κίνδυνο αγοράς του εμπορικού χαρτοφυλακίου και τον λειτουργικό κίνδυνο.

Η Alpha Τράπεζα Α.Ε. ως συστημική τράπεζα, και κατ' επέκταση και η μητρική της Alpha Υπηρεσιών και Συμμετοχών Α.Ε., εποπτεύεται από τον Ενιαίο Εποπτικό Μηχανισμό (ΕΕΜ) της Ευρωπαϊκής Κεντρικής Τράπεζας (ΕΚΤ) προς τον οποίο υποβάλλονται στοιχεία σε τριμηνιαία βάση. Η εποπτεία διενεργείται σύμφωνα με τον Ευρωπαϊκό Κανονισμό 2013/575 (CRR), όπως τροποποιήθηκε, μεταξύ άλλων, με τον Κανονισμό (ΕΕ) 2019/876 του Ευρωπαϊκού Κοινοβουλίου και του Συμβουλίου ("CRR 2"), και την Ευρωπαϊκή Οδηγία 2013/36 (CRD IV), όπως ενσωματώθηκε στον ελληνικό Ν. 4261/2014 και τροποποιήθηκε μεταξύ άλλων από την Οδηγία 2019/878 (CRD V) και ενσωματώθηκε στο εθνικό δίκαιο με τον Ν. 4799/2021.

Για τον υπολογισμό του δείκτη κεφαλαιακής επάρκειας ακολουθούνται οι διατάξεις του ανωτέρω θεσμικού πλαισίου όπως ισχύουν.

Επιπροσθέτως:

- Πέραν του ορίου 8% για τον Δείκτη Κεφαλαιακής Επάρκειας, ισχύουν όρια 4,5% για τον δείκτη κεφαλαίου κοινών μετοχών και 6% για τον δείκτη κεφαλαίου της κατηγορίας I (Tier I), αντίστοιχα.
- Προβλέπεται η διατήρηση, αποθεμάτων ασφαλείας κεφαλαίου, επιπλέον των κεφαλαίων κοινών μετοχών.

Ειδικότερα η Συνδυασμένη απαίτηση αποθέματος ασφαλείας αποτελείται από:

- ο το απόθεμα ασφαλείας διατηρήσεως κεφαλαίων το οποίο ανέρχεται στο 2,5%.
- ο τα κάτωθι αποθέματα ασφαλείας που καθορίστηκαν με Πράξεις Εκτελεστικής Επιτροπής από την Τράπεζα της Ελλάδος:
 - αντικυκλικό κεφαλαιακό απόθεμα ασφαλείας «μηδέν τοις εκατό» (0%) για το πρώτο και το δεύτερο τρίμηνο του 2024.
 - απόθεμα ασφαλείας συστημικά σημαντικών ιδρυμάτων (O-SII) buffer, το οποίο θα αυξηθεί σταδιακά μέχρι «ένα τοις εκατό» (1%) από 1.1.2019 έως 1.1.2023. Για το 2024 το ποσοστό ανέρχεται σε 1,00 %.

Τα εν λόγω όρια θα πρέπει να ικανοποιούνται σε ενοποιημένη βάση.

Ο κατωτέρω πίνακας παρουσιάζει τους δείκτες κεφαλαιακής επάρκειας του Ομίλου:

	30.6.2024	31.12.2023
Δείκτης Κεφαλαίων Κοινών Μετοχών Κατηγορίας Ι (Common Equity Tier I)	14,8%	14,4%
Δείκτης Κεφαλαίων Κατηγορίας Ι (Tier I)	16,0%	15,7%
Συνολικός Δείκτης Κεφαλαιακής Επάρκειας *	19,0%	18,8%

Οι ανωτέρω δείκτες κεφαλαιακής επάρκειας περιλαμβάνουν τα κέρδη περιόδου ενσωματώνοντας πρόβλεψη για διανομή μερίσματος σύμφωνα με την μερισματική πολιτική. Εξαιρώντας την πρόβλεψη για διανομή μερίσματος στο δεύτερο τρίμηνο του 2024, οι δείκτες είναι βελτιωμένοι κατά περίπου 37 μ.β., ήτοι ο Συνολικός Δείκτης κεφαλαιακής επάρκειας διαμορφώνεται σε 19,4%

* Στοιχεία που αφορούν στην δημοσιοποίηση εποπτικών φύσεως πληροφοριών σχετικά με την κεφαλαιακή επάρκεια διαχείρισης κινδύνων (Πυλώνας ΙΙΙ - Κανονισμός 575/2013) θα δημοσιοποιηθούν στην ιστοσελίδα της Τράπεζας.

Στις 30 Ιουνίου 2024, ο Συνολικός Δείκτης Κεφαλαιακής Επάρκειας για τον Όμιλο ανήλθε στο 19,0% και ο Δείκτης Κεφαλαίου Κοινών Μετοχών της Κατηγορίας 1 (CET1) ανήλθε στο 14,8%, μετά την ενσωμάτωση των αποτελεσμάτων του πρώτου εξαμήνου 2024, τα οποία υπόκεινται σε σχετική έγκριση από τις εποπτικές αρχές.

Επιπλέον, ο Δείκτης CET1 του Ομίλου περιλαμβάνει συγκεκριμένες εποπτικές προσαρμογές σύμφωνα με το άρθρο 3 της CRR και τις κατευθύνσεις των εποπτικών αρχών, συμπεριλαμβανομένων και αυτών που σχετίζονται με τα ανοίγματα που φέρουν την εγγύηση του ελληνικού Δημοσίου. Συγκεκριμένα, για τα εγγυημένα από το ελληνικό Δημόσιο ανοίγματα, η Τράπεζα προέβη σε εποπτική προσαρμογή ύψους € 12 εκατ. κατά την 30η Ιουνίου 2024, σε ευθυγράμμιση με τις κατευθύνσεις που δόθηκαν από την ΕΚΤ προς τις τράπεζες στις αρχές του 2024. Η ανωτέρω προσαρμογή είναι προσωρινή και εξαρτάται, μεταξύ άλλων, από την εξέλιξη του ρυθμού καταβολών από το ελληνικό Δημόσιο (με βάση και το νέο Νόμο 5104/24). Η λογιστική αξία αυτών των ανοιγμάτων που αναγνωρίζονται στο λογαριασμό «Δάνεια και απαιτήσεις κατά πελατών» ανήλθε σε € 107 εκατ. κατά την 30η Ιουνίου 2024, και, σύμφωνα με τις οδηγίες της ΕΚΤ, κατηγοριοποιήθηκαν σαν μη εξυπηρετούμενα ανοίγματα (ΜΕΑ) και αντιστοίχως σαν δάνεια επιπέδου 3 (Stage 3).

Λαμβάνοντας υπόψη την απόφαση για την Διαδικασία Εποπτικού Ελέγχου και Αξιολόγησης (SREP) του 2023, η ΕΚΤ ενημέρωσε την Alpha Υπηρεσιών και Συμμετοχών Α.Ε. ότι υποχρεούται για το δεύτερο τρίμηνο 2024 να τηρεί το ελάχιστο όριο του ενοποιημένου Συνολικού Δείκτη Ιδίων Κεφαλαίων (Overall Capital Requirements – OCR) τουλάχιστον στο 14,73%, (ο OCR για το δεύτερο τρίμηνο 2024 περιλαμβάνει το Απόθεμα Ασφαλείας Διατήρησης Κεφαλαίου (CCB) 2,5%, το Απόθεμα Ασφαλείας των Λοιπών Συστημικά Σημαντικών Ιδρυμάτων (O-SII) 1% και το Αντικυκλικό Κεφαλαιακό Απόθεμα Ασφαλείας (CCyB) 0,23% το οποίο προέρχεται κυρίως από τη συνεισφορά των θυγατρικών).

Ο OCR αποτελείται από το ελάχιστο όριο του Συνολικού Δείκτη Ιδίων Κεφαλαίων (8%), σύμφωνα με το άρθρο 92(1) της CRR, τις πρόσθετες εποπτικές απαιτήσεις για τον Πυλώνα ΙΙ (P2R) σύμφωνα με το άρθρο 16(2)(α) του Κανονισμού 1024/2013/ΕΕ (3%), καθώς επίσης και τις συνδυασμένες απαιτήσεις αποθέματος ασφαλείας (π.χ. CCB, OSII, CCyB), σύμφωνα με το άρθρο 128 (6) της Οδηγίας 2013/36/ΕΕ. Ο ελάχιστος δείκτης θα πρέπει να τηρείται σε συνεχή βάση, λαμβάνοντας υπόψη τις μεταβατικές διατάξεις της CRR / CRD.

Ελάχιστη απαίτηση ιδίων κεφαλαίων και επιλέξιμων υποχρεώσεων (MREL)

Στις 22 Απριλίου 2024, η Alpha Τράπεζα Α.Ε. έλαβε επικοινωνία από την Ευρωπαϊκή Αρχή Εξυγίανσης (Single Resolution Board - SRB) σχετικά με την απόφαση της υποχρέωσης των ελάχιστων ιδίων κεφαλαίων και επιλέξιμων υποχρεώσεων (MREL). Οι απαιτήσεις βασίζονται στην Οδηγία για την Ανάκαμψη και Εξυγίανση («BRRD2»), η οποία ενσωματώθηκε στο ελληνικό δίκαιο με τον νόμο 4799/2021 στις 18.5.2021. Παράλληλα, με την ίδια απόφαση, η Αρχή Εξυγίανσης καθόρισε τη στρατηγική εξυγίανσης μοναδικού σημείου έναρξης (Single Point of Entry - SPE). Σύμφωνα με την απόφαση, από την 31η Δεκεμβρίου 2025 η Alpha Τράπεζα Α.Ε. θα πρέπει να ικανοποιεί, σε ενοποιημένη βάση, ελάχιστες απαιτήσεις MREL ύψους 24,26% των σταθμισμένων βάσει κινδύνου στοιχείων ενεργητικού και 5,91% του δείκτη μόχλευσης. Η ανακοίνωση καθορίζει επίσης τις ενδιάμεσες απαιτήσεις MREL που πρέπει να πληρούνται από την 1η Ιανουαρίου 2024, δηλαδή το 18,81% του σταθμισμένου ενεργητικού και το 5,91% του δείκτη μόχλευσης.

Επιπρόσθετα, η Αρχή Εξυγίανσης έχει αποφασίσει ότι η Alpha Τράπεζα Α.Ε. δεν υπόκειται επί της απαίτησης για ένα ελάχιστο ποσό ιδίων κεφαλαίων και μειωμένης εξασφάλισης επιλέξιμων υποχρεώσεων («Απαίτηση μειωμένης εξασφάλισης MREL»). Οι απαιτήσεις MREL, συμπεριλαμβανομένης της πολυετούς μεταβατικής περιόδου συμμόρφωσης, υπόκειται σε ετήσια επανεξέταση / έγκριση από την SRB. Την 30 Ιουνίου 2024, ο δείκτης MREL της Τράπεζας σε ενοποιημένη βάση ανήλθε σε 25,79%. Ο ανωτέρω δείκτης περιλαμβάνει το κέρδος για την περίοδο που έληξε την 30 Ιουνίου 2024 ενσωματώνοντας πρόβλεψη για διανομή μερίσματος. Ο τελικός στόχος που πρέπει να επιτευχθεί για τον δείκτη MREL επικαιροποιείται από το SRB ετησίως.

26. Συναλλαγές συνδεδεμένων μερών

Η Εταιρία και οι υπόλοιπες εταιρίες του Ομίλου, στο πλαίσιο των συνήθων επιχειρηματικών δραστηριοτήτων τους, διενεργούν συναλλαγές και με συνδεδεμένα με αυτές μέρη. Οι συναλλαγές αυτές διενεργούνται με συνθήκες και όρους της αγοράς και εγκρίνονται από τα αρμόδια όργανα. Χρηματοδοτικά όρια που παρέχονται είναι σύμφωνα με την πιστωτική πολιτική του Ομίλου και την εκάστοτε τιμολογιακή πολιτική.

- α. Τα υπόλοιπα των συναλλαγών του Ομίλου με τα βασικά Διοικητικά στελέχη, τα οποία αποτελούνται από τα μέλη του Διοικητικού Συμβουλίου και της Εκτελεστικής Επιτροπής της Εταιρίας καθώς και με τα πλησιέστερα συγγενικά τους πρόσωπα, τις συνδεδεμένες με αυτά εταιρίες, και τα σχετικά με τις συναλλαγές αυτές αποτελέσματα, έχουν ως εξής:

	30.6.2024	31.12.2023
Ενεργητικό		
Δάνεια και απαιτήσεις κατά πελατών	3.129	3.633
Υποχρεώσεις		
Υποχρεώσεις προς πελάτες	5.356	7.346
Υποχρεώσεις καθορισμένων παροχών στους εργαζόμενους	265	253
Ομολογίες εκδόσεώς μας και λοιπές δανειακές υποχρεώσεις	4.192	4.765
Σύνολο	9.813	12.364
Εγγυητικές επιστολές και εγκεκριμένα όρια	407	308

	Από 1 Ιανουαρίου έως	
	30.6.2024	30.6.2023
Εσοδα		
Τόκοι και εξομοιούμενα έσοδα	74	89
Έσοδα από αμοιβές και προμήθειες		2
Λοιπά Έσοδα		1
Σύνολο	74	92
Έξοδα		
Τόκοι και εξομοιούμενα έξοδα	88	89
Αμοιβές Βασικών Διοικητικών Στελεχών, μισθοί και ημερομίσθια	4.752	3.545
Σύνολο	4.840	3.634

Επιπλέον, σύμφωνα με απόφαση της Γενικής Συνέλευσης της 29.6.2018 λειτουργεί πρόγραμμα παροχής αποζημίωσης στα Ανώτατα Διοικητικά Στελέχη της Τράπεζας, οι όροι του οποίου εξειδικεύθηκαν σε Κανονισμό που εκδόθηκε μεταγενέστερα. Η καταβολή της παροχής είναι οικειοθελής, δεν στοιχειοθετεί επιχειρησιακή συνθήκη και δύναται να παύσει στο μέλλον με απόφαση της Γενικής Συνέλευσης. Παρέχει δε, κίνητρα συμμόρφωσης των δικαιούχων με τους όρους αποχώρησης που προτείνει η Τράπεζα, διασφαλίζοντας την ομαλή (και μόνον κατά την χρονική περίοδο και υπό του όρους και προϋποθέσεις που εγκρίνει η Τράπεζα) αποχώρηση και διαδοχή των δικαιούχων, που είναι Ανώτατα Διοικητικά Στελέχη.

- β. Τα υπόλοιπα των συναλλαγών του Ομίλου με συγγενείς εταιρίες και τα σχετικά με τις συναλλαγές αυτές αποτελέσματα, έχουν ως εξής:

	30.6.2024	31.12.2023
Ενεργητικό		
Δάνεια και απαιτήσεις κατά πελατών	40.360	90.020
Λοιπά στοιχεία Ενεργητικού	83.121	75.442
Σύνολο	123.481	165.463
Υποχρεώσεις		
Υποχρεώσεις προς πελάτες	32.457	29.758
Λοιπά στοιχεία Παθητικού	55.815	33.598
Σύνολο	88.272	63.357

	Από 1 Ιανουαρίου έως	
	30.6.2024	30.6.2023
Εσοδα		
Τόκοι και εξομοιούμενα έσοδα	6.405	5.748
Έσοδα από αμοιβές και προμήθειες	12	8
Αποτέλεσμα χρηματοοικονομικών πράξεων		3.024
Λοιπά έσοδα	2.712	2.484
Σύνολο	9.129	11.264
Έξοδα		
Γενικά διοικητικά έξοδα	5.912	21.838
Λοιπά έξοδα	22.843	12.661
Σύνολο	28.755	34.499

γ. Τα υπόλοιπα των συναλλαγών του Ομίλου κοινοπραξίες και τα σχετικά με τις συναλλαγές αυτές αποτελέσματα, έχουν ως εξής:

	30.6.2024	31.12.2023
Ενεργητικό		
Δάνεια και απαιτήσεις κατά πελατών	51.095	55.564
Λοιπά στοιχεία Ενεργητικού	111	165
Σύνολο	51.206	55.729
Υποχρεώσεις		
Υποχρεώσεις προς πελάτες	10.143	10.400
Σύνολο	10.143	10.400

	Από 1 Ιανουαρίου έως	
	30.6.2024	30.6.2023
Εσοδα		
Τόκοι και εξομοιούμενα έσοδα	2.052	1.862
Αποτελέσματα χρηματοοικονομικών πράξεων	92	82
Σύνολο	2.144	1.944
Εξοδα		
Αποτελέσματα χρηματοοικονομικών πράξεων		3.966
Σύνολο	-	3.966

δ. Το TEA Ομίλου Alpha Services and Holdings ιδρύθηκε τον Μάρτιο του 2023 αποσκοπεί στην παροχή συμπληρωματικής ασφαλιστικής προστασίας, πέραν της παρεχόμενης από την κύρια και επικουρική κοινωνική ασφάλιση. Αποτελεί ταμείο προαιρετικής συμμετοχής, στο οποίο μπορούν να ενταχθούν όλοι οι εργαζόμενοι του Ομίλου με σχέση έμμισθης εντολής ή με σχέση εξαρτημένης εργασίας αορίστου χρόνου. Πιο συγκεκριμένα οι θυγατρικές εταιρείες που συμμετέχουν είναι οι ABC Factors A.E., Alpha Asset Management A.E.Δ.Α.Κ., Alpha Bank A.E., Alpha Finance A.E.Π.Ε.Υ., Alpha Leasing A.E., Alpha Αστικά Ακίνητα A.E., Alpha Υπηρεσίες και Συμμετοχών A.E., Alpha Υποστηρικτικών Εργασιών A.E., Alphalife A.A.E.Z

Τα υπόλοιπα των συναλλαγών με το TEA είναι τα εξής:

	Από 1 Ιανουαρίου έως	
	30.6.2024	30.6.2023
Εξοδα		
Αμοιβές και έξοδα προσωπικού	3.736	2.414

Το υπόλοιπο των καταθέσεων που διατηρεί το TEA Ομίλου Alpha Services and Holdings, στην Τράπεζα την 30.6.2024 ανέρχεται σε ποσό € 25 (31.12.2023: € 61).

27. Στοιχεία Ενεργητικού προς πώληση

Ενεργητικό που συνδέεται με στοιχεία Ενεργητικού προς πώληση

	30.6.2024	31.12.2023
Συναλλαγή Unicorn (Alpha Life, Alpha Bank Romania)	5.562.664	5.484.258
Alpha Leasing Romania S.A. και Alpha Insurance Brokers S.R.L.	32.255	37.049
Χαρτοφυλάκιο Μη Εξυπηρετούμενων Δανείων στην Κύπρο (ACAC)	66.080	39.496
Χαρτοφυλάκιο Μη Εξυπηρετούμενων Δανείων και Ακινήτων - Συναλλαγή Leasing - Andros	25.671	55.792
Λοιπά Χαρτοφυλάκια Μη εξυπηρετούμενων δανείων	437.223	311.308
Συναλλαγή Skyline	355.439	408.345
ΑΠΕ Επενδυτικής Περιουσίας Α.Ε	42.300	42.300
Επενδυτικά πάγια Alpha Leasing A.E.	11.091	5.493
Χαρτοφυλάκιο Ακινήτων – Συναλλαγή Startrek	541	541
Λοιπά ακίνητα	1.582	762
Chardash Trading E.O.O.D.	19.435	
Αξιόγραφα επενδυτικού χαρτοφυλακίου		13.644
Σύνολο	6.554.281	6.398.988

Υποχρεώσεις που συνδέονται με στοιχεία Ενεργητικού προς πώληση

	30.6.2024	31.12.2023
Project Unicorn (Alpha Life, Alpha Bank Romania)	4.654.519	4.780.784
Λοιπά	1.652	915
Σύνολο	4.656.171	4.781.699

Τα υπόλοιπα των «Στοιχείων Ενεργητικού προς πώληση» κατά πρώτο εξάμηνο του 2024 επηρεάστηκαν κυρίως από τα ακόλουθα:

- Αναφορικά με τη συναλλαγή Unicorn σημειώνεται ότι κατά το δεύτερο τρίμηνο του 2024 αποφασίστηκε ότι η Alpha Leasing Romania και η Alpha Insurance Brokers δεν θα μεταφερθούν στην UniCredit S.p.A. («UniCredit»). Ωστόσο, καθώς στο πλαίσιο της συναλλαγής, ο Όμιλος δεσμεύεται να μην συμμετάσχει σε δραστηριότητες τραπεζικές, χρηματοοικονομικές, διαχείριση περιουσιακών στοιχείων ή ασφαλιστικές στη Ρουμανία και λαμβάνοντας υπόψη το γεγονός ότι ο Όμιλος έχει ήδη αρχίσει να αναζητά εναλλακτικούς επενδυτές, η Alpha Leasing Romania και η Alpha Insurance Brokers (θυγατρική κατά 100% της Alpha Leasing Romania), συνεχίζουν να ταξινομούνται ως κατεχόμενες προς πώληση και πιο συγκεκριμένα ως μία νέα ανεξάρτητη ομάδα διάθεσης. Την 30.6.2024, η νέα ομάδα διάθεσης αποτιμήθηκε στη χαμηλότερη μεταξύ της λογιστικής αξίας και της εύλογης αξίας μείον τα έξοδα πώλησης με αποτέλεσμα την αναγνώριση ζημίας απομείωσης ύψους € 2.310. Η ζημία απομείωσης έχει αναγνωριστεί στα «Καθαρά κέρδη/(ζημιές) για την περίοδο μετά το φόρο εισοδήματος από διακοπείσες δραστηριότητες» δεδομένου ότι τα αποτελέσματα που προκύπτουν από τις δύο θυγατρικές εταιρίες συνεχίζουν να παρουσιάζονται στις διακοπείσες δραστηριότητες, καθώς η πώλησή τους οφείλεται στη συμφωνία για την πώληση της Alpha Bank Romania (λόγω σχετικής δέσμευσης) και με την ολοκλήρωση της πώλησης των τριών θυγατρικών ο Όμιλος θα διακόψει τη δραστηριότητά του στον χρηματοοικονομικό τομέα της Ρουμανίας.
Η Alpha Bank Romania αποτιμήθηκε στη λογιστική της αξία, η οποία είναι χαμηλότερη από την εύλογη αξία της την 30.6.2024 μείον τα έξοδα πώλησης, λαμβάνοντας υπόψη και τους όρους της συμφωνίας που υπογράφηκε την 12.7.2024 (σημείωση 32).
- Μετά από οικονομική προσφορά επενδυτή, η Εκτελεστική Επιτροπή ενέκρινε την 28.6.2024 την πώληση Κυπριακού χαρτοφυλακίου μη εξυπηρετούμενων δανείων λογιστικής αξίας προ απομειώσεων € 135 εκατ., στο οποίο περιέχονται και δάνεια της πρώην συναλλαγής Sky. Ως αποτέλεσμα, αναγνωρίστηκαν ζημιές απομείωσης ύψους € 20.600 το πρώτο εξάμηνο του 2024.
- Αποπληρωμές δανείων της περιμέτρου Leasing από δύο μεγάλους δανειολήπτες.
- Τα «Λοιπά Χαρτοφυλάκια Μη εξυπηρετούμενων δανείων» επηρεάστηκαν κυρίως από τα εξής γεγονότα :
 - Στις 25.6.2024, η Εκτελεστική Επιτροπή ενέκρινε την προσθήκη επιπλέον Μη Εξυπηρετούμενων στεγαστικών δανείων λογιστικής αξίας προ απομειώσεων € 464 εκατ., στην περίμετρο συναλλαγής GAIA I, η οποία θα ολοκληρωθεί μέσω τιτλοποίησης. Από την αποτίμηση του αναμενόμενου ομολόγου τιτλοποίησης υψηλής εξοφλητικής προτεραιότητας, αναγνωρίστηκε κατά την 30.6.2024 επιπλέον ζημία ύψους € 18.690.
 - Στις 25.6.2024, η Εκτελεστική Επιτροπή ενέκρινε την πώληση Μη Εξυπηρετούμενων Δανείων (κυρίως Μικρών και Μεσαίων Επιχειρήσεων) λογιστικής αξίας προ απομειώσεων € 323 εκατ. (συναλλαγή GAIA II, η οποία θα δομηθεί ως τιτλοποίηση), καθώς και την έναρξη διαπραγματεύσεων με τον προτιμητέο επενδυτή. Η συναλλαγή αναμένεται να ολοκληρωθεί μέσα στο 2025. Η τράπεζα μετέφερε το δανειακό χαρτοφυλάκιο στα «Στοιχεία Ενεργητικού προς πώληση» την 30.6.2024, αναγνωρίζοντας ζημιές απομείωσης ύψους € 95.885.
- Μείωση της λογιστικής αξίας των ακινήτων που περιλαμβάνονται στη συναλλαγή Skyline” που προέκυψε από την πώληση ακινήτων καθώς από αλλαγές στην υφιστάμενη περίμετρο με αποτέλεσμα την αναγνώριση κέρδους ποσού € 1.237
- Την 8.4.2024 η Επιτροπή Ακινήτων ενέκρινε την πώληση της θυγατρικής Chardash Trading E.O.O.D. δυνάμει των κατάληξης των διαπραγματεύσεων με τον επενδυτή. Την 28.6.2024 ο Όμιλος υπέγραψε σύμβαση μεταβίβασης μετοχών με τον επένδυτη και η συναλλαγή αναμένεται να ολοκληρωθεί το τρίτο τρίμηνο του 2024. Ως αποτέλεσμα η θυγατρική παρουσιάζεται ως στοιχείο ενεργητικού προς πώληση την 30.6.2024 και μια ζημιά απομείωσης ύψους € 1.043 αναγνωρίστηκε στα εξαμηνιαία αποτελέσματα.
- Μείωση της αξίας των «αξιογράφων επενδυτικού χαρτοφυλακίου» που αφορά σε πώληση των μετοχών των εταιριών Attica και Regency.

28. Ενοποιημένος Ισολογισμός και κατάσταση αποτελεσμάτων της «Alpha Τράπεζα Ανώνυμη Εταιρία»

Ο Όμιλος της Alpha Υπηρεσιών και Συμμετοχών Ανώνυμη Εταιρία περιλαμβάνει τον Όμιλο της Τράπεζας (Όμιλος Alpha Bank) και την άμμεση θυγατρική, Alphalife A.A.E.Z.. Ο Όμιλος Alpha Bank αποτελεί το σημαντικότερο συστατικό στοιχείο του Ομίλου. Ο ενοποιημένος ισολογισμός και η κατάσταση αποτελεσμάτων της Τράπεζας (Όμιλος Alpha Bank), αναλύονται κατωτέρω:

Ενοποιημένος Ισολογισμός

	30.6.2024	31.12.2023
ΕΝΕΡΓΗΤΙΚΟ		
Ταμείο και διαθέσιμα σε Κεντρικές Τράπεζες	4.227.250	4.219.137
Απαιτήσεις κατά πιστωτικών ιδρυμάτων	1.730.243	1.722.471
Αξιόγραφα εμπορικού χαρτοφυλακίου	82.057	35.175
Παράγωγα χρηματοοικονομικά μέσα	1.939.624	1.864.587
Δάνεια και απαιτήσεις κατά πελατών	35.844.382	36.180.884
Αξιόγραφα επενδυτικού χαρτοφυλακίου		
- Αποτιμώμενα στην εύλογη αξία μέσω των λοιπών αποτελεσμάτων που καταχωρούνται απευθείας στην Καθαρή Θέση	1.298.841	1.369.003
- Αποτιμώμενα στην εύλογη αξία μέσω των αποτελεσμάτων	155.971	159.301
- Αποτιμώμενα στο αναπόσβεστο κόστος	15.680.564	14.465.500
Επενδύσεις σε συγγενείς εταιρίες και κοινοπραξίες	153.191	99.431
Επενδύσεις σε ακίνητα	285.190	301.205
Ιδιοχρησιμοποιούμενα ενσώματα πάγια	493.474	500.914
Υπεραξία και λοιπά άυλα πάγια	456.990	466.520
Αναβαλλόμενες φορολογικές απαιτήσεις	4.887.020	4.967.124
Λοιπά στοιχεία Ενεργητικού	968.391	929.175
	68.203.188	67.280.427
Στοιχεία Ενεργητικού προς πώληση	5.452.673	5.413.698
Σύνολο Ενεργητικού	73.655.861	72.694.125
ΥΠΟΧΡΕΩΣΕΙΣ		
Υποχρεώσεις προς πιστωτικά ιδρύματα	7.745.715	7.092.908
Παράγωγα χρηματοοικονομικά μέσα	1.961.981	2.003.991
Υποχρεώσεις προς πελάτες	48.212.201	48.468.839
Ομολογίες έκδοσής μας και λοιπές δανειακές υποχρεώσεις	3.409.740	2.951.771
Υποχρεώσεις για τρέχοντα φόρο εισοδήματος και λοιπούς φόρους	67.029	27.101
Αναβαλλόμενες φορολογικές υποχρεώσεις	15.355	14.549
Υποχρεώσεις καθορισμένων παροχών στους εργαζόμενους	24.939	23.603
Λοιπές υποχρεώσεις	950.115	884.063
Προβλέψεις	102.109	119.529
	62.489.184	61.586.354
Υποχρεώσεις που συνδέονται με στοιχεία Ενεργητικού προς πώληση	3.575.735	3.819.077
Σύνολο Υποχρεώσεων	66.064.919	65.405.431
ΚΑΘΑΡΗ ΘΕΣΗ		
Κεφάλαια και αποθεματικά που αναλογούν στους Μετόχους της Τράπεζας		
Μετοχικό Κεφάλαιο	4.678.199	4.678.199
Διαφορά από έκδοση μετοχών υπέρ το άρτιο	1.125.000	1.125.000
Ειδικό Αποθεματικό Μείωσης Μετοχικού Κεφαλαίου	245.640	245.640
Αποθεματικά	(87.398)	(94.635)
Λοιπά στοιχεία Ιδίων Κεφαλαίων	400.000	400.000
Ποσά που καταχωρήθηκαν απευθείας στην Καθαρή Θέση και αφορούν στοιχεία Ενεργητικού προς πώληση	(46.075)	(43.280)
Αποτελέσματα εις νέον	1.259.599	959.462
	7.574.965	7.270.386
Δικαιώματα τρίτων	15.977	18.308
Σύνολο Καθαρής Θέσης	7.590.942	7.288.694
Σύνολο Υποχρεώσεων και Καθαρής Θέσης	73.655.861	72.694.125

Ενοποιημένη Κατάσταση Αποτελεσμάτων

Τα συγκριτικά μεγέθη της 30.6.2023 αναμορφώθηκαν ώστε να απεικονιστούν οι επιπτώσεις που προέκυψαν από την απόφαση του Ομίλου για την διακριτή παρουσίαση συγκεκριμένων κονδυλίων καθώς και επιπτώση των διακοπείσων δραστηριοτήτων (σημείωση 32).

	Από 1 Ιανουαρίου έως	
	30.6.2024	30.6.2023 όπως αναμορφώθηκαν
Τόκοι και εξομοιούμενα έσοδα	2.157.502	1.594.576
Τόκοι και εξομοιούμενα έξοδα	(1.328.247)	(816.650)
Καθαρό έσοδο από τόκους	829.255	777.926
Έσοδα από αμοιβές και προμήθειες	227.943	204.023
Προμήθειες έξοδα	(31.121)	(28.931)
Καθαρό έσοδο από αμοιβές και προμήθειες	196.822	175.092
Έσοδα από μερίσματα	2.872	1.165
Αποτελέσματα από διακοπή αναγνώρισης χρηματοοικονομικών στοιχείων του ενεργητικού που αποτιμώνται στο αναπόσβεστο κόστος	28.601	(837)
Αποτελέσματα χρηματοοικονομικών πράξεων	37.227	31.592
Λοιπά έσοδα	20.334	20.821
Σύνολο εσόδων από τραπεζικές δραστηριότητες	1.115.111	1.005.759
Αμοιβές και έξοδα προσωπικού	(181.054)	(164.038)
Γενικά διοικητικά έξοδα	(149.070)	(176.718)
Αποσβέσεις	(84.046)	(74.846)
Σύνολο εξόδων	(414.170)	(415.602)
Ζημιές απομείωσης, προβλέψεις για την κάλυψη του πιστωτικού κινδύνου και συναφή έξοδα	(211.661)	(163.483)
Έξοδα διαχείρισης	(47.233)	(38.798)
Ζημιές απομείωσης παγίων και συμμετοχών	(6.411)	(675)
Κέρδη/(ζημιές) από πώληση παγίων και συμμετοχών	4.468	12.080
Προβλέψεις	(3.337)	(19.415)
Έξοδα μετασχηματισμού	(6.162)	(473)
Αναλογία κερδών/(ζημιών) από συγγενείς εταιρίες και κοινοπραξίες	(2.751)	583
Κέρδη/(ζημιές) πριν το φόρο εισοδήματος	427.854	379.976
Φόρος εισοδήματος	(130.176)	(111.149)
Καθαρό κέρδος/(ζημιές) από συνεχιζόμενες δραστηριότητες περιόδου μετά το φόρο εισοδήματος	297.678	268.827
Καθαρό κέρδος/(ζημιές) από διακοπείσες δραστηριότητες περιόδου μετά το φόρο εισοδήματος	31.449	36.533
Καθαρά κέρδη/(ζημιές) περιόδου	329.127	305.360
Καθαρά κέρδη/(ζημιές) που αναλογούν σε:		
Μετόχους της Τράπεζας	329.003	305.280
- από συνεχιζόμενες δραστηριότητες	297.554	268.747
- από διακοπείσες δραστηριότητες	31.449	36.533
Τρίτους	124	80

Το Σύνολο του Ενεργητικού Ομίλου Alpha Τράπεζα Α.Ε. είναι μικρότερο κατά € 1.082 εκατ. σε σχέση με τα αντίστοιχα στοιχεία του Ομίλου Alpha Υπηρεσιών και Συμμετοχών Α.Ε. και το Σύνολο των Υποχρεώσεων κατά € 1.067 εκατ.

Ως αποτέλεσμα, το σύνολο των ιδίων κεφαλαίων του Ομίλου Alpha Τράπεζα Α.Ε. που ανέρχεται σε € 7.591 εκατ. είναι μικρότερο κατά € 16 εκατ. σε σχέση με τα ίδια κεφάλαια του Ομίλου Alpha Υπηρεσιών και Συμμετοχών Α.Ε., η οποία οφείλεται στα υπόλοιπα των εταιριών που δεν ενοποιούνται σε επίπεδο Ομίλου Alpha Τράπεζα Α.Ε. και των διεταιρικών υπολοίπων των στοιχείων ενεργητικού και υποχρεώσεων της Alpha Υπηρεσιών και Συμμετοχών Α.Ε. και των θυγατρικών της με τον Όμιλο Alpha Τράπεζα Α.Ε.

Τα κέρδη μετά το φόρο εισοδήματος του Ομίλου Alpha Τράπεζα Α.Ε. για το α' εξάμηνο του 2024 ανέρχονται σε € 329 εκατ. και είναι χαμηλότερα κατά € 7 εκατ. σε σχέση με τα καθαρά κέρδη του Ομίλου Alpha Υπηρεσιών και Συμμετοχών Α.Ε. κυρίως λόγω του αποτελέσματος των εταιριών που δεν ενοποιούνται σε επίπεδο Ομίλου Alpha Τράπεζα Α.Ε. και των διεταιρικών εσόδων και εξόδων της Alpha Υπηρεσιών και Συμμετοχών Α.Ε. και των θυγατρικών της με τον Όμιλο Alpha Τράπεζα Α.Ε.

29. Εταιρικά γεγονότα σχετιζόμενα με τη δομή του Ομίλου

Α. Την 12.1.2024, η Alpha Bank Romania απέκτησε μέσω εξαγοράς το οικοσύστημα υπηρεσιών για ιδιώτες της Orange Money Romania (αποτελούμενο από χαρτοφυλάκιο πελατών, κορυφαία στην αγορά ψηφιακά προϊόντα, χαρτοφυλάκιο πιστωτικών καρτών). Η συναλλαγή επιτρέπει στην Alpha Bank Romania να ενισχύσει τη θέση της στην αγορά στον τομέα λιανικής και να ενισχύσει σημαντικά τις ψηφιακές υπηρεσίες για τον αντίστοιχο κλάδο. Σύμφωνα με το Δ.Π.Χ.Π. 3, η μέθοδος απόκτησης εφαρμόστηκε από την Alpha Bank Romania ως λογιστικός χειρισμός αυτής της εξαγοράς. Τα αναγνωρίσιμα στοιχεία του ενεργητικού που αποκτήθηκαν και οι αναληφθείσες υποχρεώσεις αναγνωρίστηκαν αρχικά κατά την ημερομηνία της εξαγοράς στην εύλογη αξία τους, ενώ το τίμημα για την αγορά ύψους € 11.896 καταβλήθηκε σε μετρητά.

Σημειώνεται ότι κατά το δεύτερο τρίμηνο επανεκτιμήθηκε η εύλογη αξία κατά την ημερομηνία απόκτησης των άυλων στοιχείων του ενεργητικού. Πιο συγκεκριμένα, οι παραδοχές αποτίμησης που χρησιμοποιήθηκαν το πρώτο τρίμηνο επανεκτιμήθηκαν λαμβάνοντας επίσης υπόψη τους όρους που περιλαμβάνονται στο SPA με την Unicredit για το Orange Money (σημείωση 32). Σημειώνεται ότι, στο πλαίσιο του SPA, ο κλάδος Orange Money θα μεταβιβαστεί τελικά ως μέρος της συναλλαγής Unicredit και δεδομένου ότι η υπογραφή του SPA δεν απέχει σημαντικά από την εξαγορά του κλάδου από την Alpha Bank Romania, θεωρήθηκε ότι οι όροι που περιλαμβάνονται στο SPA αποτελούν ένδειξη της εύλογης αξίας κατά την ημερομηνία απόκτησης. Ως αποτέλεσμα της παραπάνω επανεκτίμησης, η οποία οδήγησε στη μεταβολή των προσωρινών αξιών που είχαν αναγνωρισθεί το πρώτο τρίμηνο, η αρνητική υπεραξία αναπροσαρμόστηκε αναδρομικά από € 6.648 σε € 673.

	Εύλογη αξία κατά την ημερομηνία εξαγοράς όπως αναμορφώθηκε την 30.6.2024	Εύλογη αξία κατά την ημερομηνία εξαγοράς όπως δημοσιεύτηκε την 31.3.2024	Εύλογη αξία κατά την ημερομηνία εξαγοράς όπως αναμορφώθηκε την 31.3.2024
ΕΝΕΡΓΗΤΙΚΟ			
Ταμείο και διαθέσιμα σε Κεντρικές Τράπεζες	2.027	2.027	2.027
Δάνεια και απαιτήσεις κατά πελατών	11.069	11.069	11.069
Υπεραξία και λοιπά άυλα πάγια	1.500	7.475	1.500
ΣΥΝΟΛΟ ΕΝΕΡΓΗΤΙΚΟΥ	14.596	20.571	14.596
ΥΠΟΧΡΕΩΣΕΙΣ			
Υποχρεώσεις προς πελάτες	(2.027)	(2.027)	(2.027)
ΣΥΝΟΛΟ ΕΝΕΡΓΗΤΙΚΟΥ & ΥΠΟΧΡΕΩΣΕΩΝ	12.569	18.544	12.569
Τίμημα εξαγοράς	(11.896)	(11.896)	(11.896)
Αρνητική Υπεραξία	673	6.648	673

Η εύλογη αξία των πιστωτικών καρτών κατά την ημερομηνία απόκτησης ύψους € 11.069 προκύπτει από το συμβατικό ποσό της απαίτησης ύψους € 12.345, μειωμένο κατά το ποσό των συμβατικών ταμειακών ροών ύψους € 1.276 που δεν αναμένεται να εισπραχθεί.

Β. Στις 20.6.2024, η Alpha υπηρεσιών και Συμμετοχών ανακοίνωσε την αναδιάρθρωση της Alpha Leasing S.M.S.A. («Alpha Leasing») μέσω της κοινής της διάσπασής της (η «Διάσπαση»). Η ολοκλήρωση της Διάσπασης περιλαμβάνει (i) την εισφορά των εξυπηρετούμενων συμβάσεων χρηματοδοτικής μίσθωσης μαζί με τα σχετικά ακίνητα στην Alpha Έρευνα Αγοράς MAE, νεοσύστατη εταιρεία του Ομίλου, η οποία θα παραμείνει μέλος του Ομίλου και θα αδειοδοτηθεί ως εταιρία χρηματοδοτικής μίσθωσης, (ii) την εισφορά περιμέτρου μη εξυπηρετούμενων συμβάσεων χρηματοδοτικής μίσθωσης μαζί με τα σχετικά ακίνητα με Μικτή Λογιστική Αξία π. Ευρώ 0,24 δις. («Χαρτοφυλάκιο Andros»), προς την Hellas Capital Leasing Μονοπρόσωπη Ανώνυμη Εταιρεία, ελληνική εταιρεία χρηματοδοτικής μίσθωσης, η οποία ανήκει εξ ολοκλήρου σε κεφάλαια που διαχειρίζεται ή συμβουλεύει η Bain Capital («HCL»), (iii) την εισφορά των ανακτηθέντων ακινήτων της Alpha Leasing που αποτελούν μέρος της περιμέτρου Skyline σε νεοσύστατη/ες εταιρεία/ες ειδικού σκοπού (SPV (s)) και (iv) την εισφορά των υπόλοιπων ανακτηθέντων ακινήτων της Alpha Leasing σε νεοσύστατη εταιρεία ειδικού σκοπού (SPV) που θα παραμείνει μέρος του Ομίλου.

Υπό το πρίσμα των ανωτέρω, στις 19.6.2024, η Alpha Leasing και ο μοναδικός μέτοχός της Alpha Συμμετοχών Α.Ε. («Alpha Holding») προέβησαν στη σύναψη δεσμευτικής συμφωνίας με την HCL και τον μέτοχό της ι) για την εισφοράς του Χαρτοφυλακίου Andros στην HCL και ιι) την συνακόλουθη πώληση από την Alpha Holding στον μέτοχο της HCL του ποσοστού συμμετοχής που θα αποκτήσει η Alpha Holding στην HCL ως αποτέλεσμα της παραπάνω εισφοράς, μετά την ολοκλήρωση της Διάσπασης.

Γ. Την 18.06.2024, ολοκληρώθηκε η εκκαθάριση της θυγατρικής εταιρίας του Ομίλου, Office Park I, αναγνωρίζοντας ζημιά € 101 στη γραμμή Κέρδη/(ζημιές) από πώληση παγίων και συμμετοχών. Κατά την ημερομηνία της εκκαθάρισης η θυγατρική διέθετε χρηματικά διαθέσιμα € 9.979

Δ. Την 27.06.2024, η θυγατρική του Ομίλου Alpha Group Real Estate Ltd ολοκλήρωσε την πώληση του συνόλου των μετοχών της θυγατρικής της εταιρίας AGI BRE Participations 2BG EOOD έναντι συνολικού τιμήματος € 2.784, αναγνωρίζοντας κέρδος στη γραμμή Κέρδη/(ζημιές) από πώληση παγίων και συμμετοχών. Κατά την ημερομηνία της πώλησης η θυγατρική διέθετε χρηματικά διαθέσιμα € 82

- Ε. Την 28.6.2024 η κοινοπραξία του Ομίλου Άλφα Τράπεζας μαζί με τον Όμιλο Τράπεζας Πειραιώς, ΑΕΠ Ελαιώνα Α.Ε. ολοκλήρωσε αύξηση μετοχικού κεφαλαίου εν μέρει μέσω κεφαλαιοποίησης δανειακών υποχρεώσεων ποσού € 115.683 και εν μέρει με καταβολή μετρητών ποσού € 380, ήτοι με έκδοση νέων μετοχών συνολικού ποσού € 116.064. Κατόπιν της ολοκλήρωσης της εν λόγω αύξησης μετοχικού κεφαλαίου και την είσοδο των Πιστωτριών Τραπεζών στο μετοχικό κεφάλαιο της ΑΕΠ Ελαιώνα Α.Ε., η συμμετοχή των μετόχων στο μετοχικό κεφάλαιο της ΑΕΠ Ελαιώνα Α.Ε. έχει ως εξής : Νέοι Μέτοχοι Άλφα Τράπεζα Α.Ε. και Τράπεζα Πειραιώς Α.Ε. 43,72% η κάθε μία, ενώ οι παλαιοί Μέτοχοι Alpha Group Investments Limited, θυγατρική εταιρία του Ομίλου Alpha Bank και η Trieris Two Real Estate Limited, θυγατρική εταιρία του Ομίλου Τράπεζας Πειραιώς 6,27% η κάθε μία. Η ως άνω αναδιάρθρωση υφιστάμενου τραπεζικού δανεισμού της ΑΕΠ Ελαιώνα έγινε σύμφωνα με το από 14/06/2024 ιδιωτικό συμφωνητικό μεταξύ της ΑΕΠ Ελαιώνα και των συμβαλλομένων Άλφα Τράπεζα Α.Ε., Τράπεζα Πειραιώς Α.Ε., Alpha Group Investments Limited και Trieris Two Real Estate Limited

30. Αναμόρφωση οικονομικών καταστάσεων

- i. Στο πλαίσιο της βελτίωσης της παρουσίασης της Κατάστασης Αποτελεσμάτων, ο Όμιλος αποφάσισε το 2023, την διακριτή παρουσίαση συγκεκριμένων κονδυλίων σε αυτήν ως ακολούθως:
- αποτελέσματα από Έξοδα συσχετιζόμενα με τη διαχείριση πιστωτικού κινδύνου
 - αποτελέσματα από απομειώσεις παγίων και συμμετοχών
 - αποτελέσματα από πώληση παγίων και συμμετοχών και
 - αποτελέσματα από προβλέψεις και
 - αποτελέσματα από έξοδα μετασχηματισμού
- Επιπρόσθετα στο ίδιο πλαίσιο, το 2024, ο Όμιλος αναταξινόμησε συγκεκριμένα έξοδα έτσι ώστε να αντικατοπτρίζουν καλύτερα την φύση τους. Πιο συγκεκριμένα, τα έξοδα αναταξινομήθηκαν ως εξής:
- Από «Γενικά Διοικητικά Έξοδα» σε «Αποτελέσματα Χρηματοοικονομικών Πράξεων»
 - Από «Γενικά Διοικητικά Έξοδα» σε «Έξοδα συσχετιζόμενα με την διαχείριση Πιστωτικού Κινδύνου»
 - Από «Έσοδα Προμηθειών» σε «Τόκοι και εξομοιούμενα έσοδα»
- ii. Σε συνέχεια της στρατηγικής συνεργασίας του Ομίλου με την UniCredit S.p.A. και οι συναλλαγές που σχετίζονται με τις θυγατρικές Alpha Bank Romania και Alpha Life και τα αποτελέσματά τους για το έτος 2023 χαρακτηρίζονται ως «διακοπείσες δραστηριότητες» και παρουσιάζονται συγκεντρωτικά σε ξεχωριστή γραμμή της Κατάστασης Αποτελεσμάτων και της Κατάστασης Συνολικού Αποτελέσματος και κατά συνέπεια η συγκριτική περίοδος έχει αναμορφωθεί. Στα ποσά των διακοπεισών δραστηριοτήτων περιλαμβάνονται επιπλέον τα αποτελέσματα των θυγατρικών Alpha InsuranceBrokers S.R.L και Alpha Leasing Romania. Παρόλο που οι δύο θυγατρικές δεν θα μεταβιβαστούν στην UniCredit S.p.A., στο πλαίσιο της συναλλαγής, λαμβάνοντας υπόψη τη δέσμευση του Ομίλου, περί μη συμμετοχής του σε δραστηριότητες τραπεζικές, χρηματοοικονομικές, διαχείρισης περιουσιακών στοιχείων ή ασφαλιστικές στη Ρουμανία και το γεγονός ότι ο Όμιλος έχει ήδη αρχίσει να αναζητά εναλλακτικούς επενδυτές, η Alpha Leasing Romania και η Alpha Insurance Brokers S.R.L. εξακολουθούν να ταξινομούνται ως στοιχεία ενεργητικού προς πώληση και πιο συγκεκριμένα ως νέα διακριτή ομάδα διάθεσης, με τα αποτελέσματά τους να παρουσιάζονται ως διακοπείσες δραστηριότητες.
- iii. Εντός της περιόδου, επανεξετάστηκε ο λογιστικός χειρισμός σχετικά με την φορολογική έκπτωση της διανομής μερίσματος του κεφαλαιακού μέσου AT1. Η πληρωμή του μερίσματος, ουσιαστικά αποτελεί διανομή κερδών και συνεπώς ο σχετικός φόρος θα πρέπει να αναγνωρισθεί στην Κατάσταση Αποτελεσμάτων, κατά την πληρωμή του μερίσματος. Ο χειρισμός εφαρμόστηκε αναδρομικά για τις πληρωμές μερισμάτων που πραγματοποιήθηκαν από την Τράπεζα τον Αύγουστο 2023 και Φεβρουάριο 2024. Ο επαναπροσδιορισμός του λογιστικού χειρισμού δεν επιφέρει αλλαγές στα υπόλοιπα των Ενοποιημένων Στοιχείων Ενεργητικού, Ενοποιημένων Παθητικού ή Ενοποιημένης Καθαρής Θέσης της 31.12.2023. Η Ενοποιημένη Κατάσταση Μεταβολής της Καθαρής Θέσης έχει αναμορφωθεί ώστε να απεικονίζει την επίδραση του επαναπροσδιορισμού.
- iv. Κατά την διάρκεια του δεύτερου τριμήνου η εύλογη αξία κατά την ημερομηνία εξαγοράς των αύλων παγίων που αποκτήθηκαν μέσω της μεταφοράς του οικοσυστήματος υπηρεσιών της Orange Money επανεκτιμήθηκε. Πιο συγκεκριμένα, οι παραδοχές αποτίμησης που χρησιμοποιήθηκαν το πρώτο τρίμηνο επανεκτιμήθηκαν λαμβάνοντας υπόψη τους ορούς που περιλαμβάνονται στο SPA με την Unicredit για το Orange Money (σημείωση 29). Σημειώνεται ότι, στο πλαίσιο του SPA, ο κλάδος Orange Money θα μεταβιβαστεί τελικά ως μέρος της συναλλαγής Unicorn και δεδομένου ότι η υπογραφή του SPA δεν απέχει σημαντικά από την εξαγορά του κλάδου από την Alpha Bank Romania, θεωρήθηκε ότι οι όροι που περιλαμβάνονται στο SPA αποτελούν ένδειξη της εύλογης αξίας κατά την ημερομηνία απόκτησης.

Οι αναμορφώσεις της Κατάστασης Αποτελεσμάτων, της Κατάστασης Συνολικού Αποτελέσματος και η Κατάσταση Ταμειακών Ροών της συγκρινόμενης περιόδου όπως και οι αναταξινομήσεις για την 31.3.2024 παρουσιάζονται στους παρακάτω πίνακες.

Ενοποιημένη Κατάσταση Αποτελεσμάτων 1.1-31.3.2024

	Από 1 Ιανουαρίου έως				
	31.3.2024 Δημοσιευμένα Ποσά	Αναταξινομήσεις λόγω αλλαγής παρουσίασης	Πληρωμή κουπονιού Κεφαλαικού μέσου ΑΤ1	Αποτίμηση Orange Money	31.3.2024 Αναμορφωμένα
Τόκοι και εξομοιούμενα έσοδα	1.049.404	(494)			1.048.910
Τόκοι και εξομοιούμενα έξοδα	(629.205)				(629.205)
Καθαρό έσοδο από τόκους	420.199	(494)	-	-	419.705
- εκ των οποίων υπολογισμένα βάσει πραγματικού επιτοκίου	437.561	(494)			437.067
Εσοδα από αμοιβές και προμήθειες	112.255	494			112.749
Προμήθειες έξοδα	(15.992)				(15.992)
Καθαρό έσοδο από αμοιβές και προμήθειες	96.263	494	-	-	96.757
Εσοδα από μερίσματα	133				133
Αποτελέσματα από διακοπή αναγνώρισης χρηματοοικονομικών στοιχείων του ενεργητικού που αποτιμώνται στο αναπόσβεστο κόστος	20.367				20.367
Αποτελέσματα χρηματοοικονομικών πράξεων	16.834	(20)		(5.933)	10.881
Λοιπά έσοδα	5.526				5.526
Σύνολο εσόδων από τραπεζικές δραστηριότητες	559.322	(20)	-	(5.933)	553.369
Αμοιβές και έξοδα προσωπικού	(88.605)				(88.605)
Γενικά διοικητικά έξοδα	(71.827)	(94)			(71.921)
Αποσβέσεις	(43.229)				(43.229)
Σύνολο εξόδων	(203.661)	(94)	-	-	(203.755)
Ζημιές απομείωσης, προβλέψεις για την κάλυψη του πιστωτικού κινδύνου	(50.071)				(50.071)
Έξοδα συσχετιζόμενα με τη διαχείριση πιστωτικού κινδύνου	(23.886)	114			(23.772)
Ζημιές απομείωσης παγίων και συμμετοχών	(3.367)				(3.367)
Κέρδη/(ζημιές) από πώληση παγίων και συμμετοχών	7.208				7.208
Προβλέψεις	(2.289)				(2.289)
Έξοδα μετασχηματισμού	(3.312)				(3.312)
Αναλογία κερδών/(ζημιών) από συγγενείς εταιρίες και κοινοπραξίες	(2.445)				(2.445)
Κέρδη/(ζημιές) πριν το φόρο εισοδήματος	277.499	-	-	(5.933)	271.566
Φόρος εισοδήματος	(82.687)		7.003		(75.684)
Καθαρά κέρδη/(ζημιές) μετά το φόρο εισοδήματος από συνεχιζόμενες δραστηριότητες	194.812	-	7.003	(5.933)	195.882
Καθαρά κέρδη/ (ζημιές) μετά το φόρο εισοδήματος, από διακοπείσες δραστηριότητες	16.336				16.336
Κέρδη/(ζημιές) χρήσης	211.148	-	7.003	(5.933)	212.218
Κέρδη/(ζημιές) που αναλογούν σε:					
Μετόχους της Εταιρίας	211.055	-	7.003	(5.933)	212.125
- από συνεχιζόμενες δραστηριότητες	194.719		7.003	(5.933)	195.789
- από διακοπείσες δραστηριότητες	16.336				16.336
Τρίτους					
- από συνεχιζόμενες δραστηριότητες	93				93
Καθαρά κέρδη/(ζημιές) ανά μετοχή:					
Βασικά (€ ανά μετοχή)	0,0827			(0,0025)	0,0802
Βασικά (€ ανά μετοχή) από συνεχιζόμενες δραστηριότητες	0,0758			(0,0025)	0,0733
Βασικά (€ ανά μετοχή) από διακοπείσες δραστηριότητες	0,0070				0,0070
Προσαρμοσμένα (€ ανά μετοχή)	0,0826			(0,0025)	0,0801
Προσαρμοσμένα (€ ανά μετοχή) από συνεχιζόμενες δραστηριότητες	0,0757			(0,0025)	0,0732
Προσαρμοσμένα (€ ανά μετοχή) από διακοπείσες δραστηριότητες	0,0069				0,0069

Ενοποιημένη Κατάσταση Αποτελεσμάτων 1.1-30.6.2023

	Από 1 Ιανουαρίου έως			
	30.6.2023 Δημοσιευμένα Ποσά	Αναταξινομήσ εις λόγω αλλαγής παρουσίασης	Διακοπείσες Δραστηριότητες	30.6.2023 Αναμορφωμένα
Τόκοι και εξομοιούμενα έσοδα	1.733.339	(791)	(138.977)	1.593.571
Τόκοι και εξομοιούμενα έξοδα	(869.606)	(1)	55.348	(814.259)
Καθαρό έσοδο από τόκους	863.733	(792)	(83.629)	779.312
- εκ των οποίων υπολογισμένα βάσει πραγματικού επιτοκίου	908.452	(792)	(87.396)	820.265
Εσοδα από αμοιβές και προμήθειες	217.360	789	(16.838)	201.311
Προμήθειες έξοδα	(32.360)	(1)	4.198	(28.163)
Καθαρό έσοδο από αμοιβές και προμήθειες	185.000	788	(12.640)	173.148
Εσοδα από μερίσματα	1.673		(508)	1.165
Αποτελέσματα από διακοπή αναγνώρισης χρηματοοικονομικών στοιχείων του ενεργητικού που αποτιμώνται στο αναπόσβεστο κόστος	(819)		(18)	(837)
Αποτελέσματα χρηματοοικονομικών πράξεων	50.103	(7.099)	(12.599)	30.405
Λοιπά έσοδα	27.132	(6.070)	(648)	20.414
Σύνολο εσόδων από τραπεζικές δραστηριότητες	1.126.822	(13.173)	(110.042)	1.003.607
Εσοδα από ασφαλιστήρια συμβόλαια	2.330		(2.330)	
Εξοδα από ασφαλιστήρια συμβόλαια	(984)		984	
Χρηματοοικονομικά έσοδα ή έξοδα από ασφαλιστήρια συμβόλαια	(7.781)		7.781	
Σύνολο εσόδων από ασφαλιστικές δραστηριότητες	(6.435)	-	6.435	-
Σύνολο εσόδων από τραπεζικές και ασφαλιστικές δραστηριότητες	1.120.387	(13.173)	(103.607)	1.003.607
Αμοιβές και έξοδα προσωπικού	(191.085)	1	26.532	(164.552)
Εξοδα προγραμμάτων αποχώρησης προσωπικού	(38.751)	38.751		-
Γενικά διοικητικά έξοδα	(207.788)	827	25.374	(181.587)
Αποσβέσεις	(82.277)		7.408	(74.868)
Λοιπά έξοδα	17.994	(17.994)		-
Σύνολο εξόδων	(501.907)	21.585	59.314	(421.007)
Ζημιές απομείωσης, προβλέψεις για την κάλυψη του πιστωτικού κινδύνου	(202.035)	38.657	(103)	(163.482)
Εξοδα σχετικά με τη διαχείριση του πιστωτικού κινδύνου		(38.797)		(38.798)
Ζημιές απομείωσης παγίων και συμμετοχών		(688)	13	(676)
Κέρδη/(ζημιές) από πώληση παγίων και συμμετοχών		12.102	(22)	12.080
Προβλέψεις		(19.260)	(155)	(19.415)
Εξοδα μετασχηματισμού		(426)	(47)	(473)
Αναλογία κερδών/(ζημιών) από συγγενείς εταιρίες και κοινοπραξίες	583			583
Κέρδη/(ζημιές) πριν το φόρο εισοδήματος	417.028	-	(44.607)	372.419
Φόρος εισοδήματος	(114.424)		2.532	(111.891)
Καθαρά κέρδη/(ζημιές) μετά το φόρο εισοδήματος, από συνεχιζόμενες δραστηριότητες	302.604	-	(42.077)	260.528
Καθαρά κέρδη/(Ζημιές) μετά το φόρο εισοδήματος από διακοπείσες δραστηριότητες			42.077	42.077
Καθαρά κέρδη/(ζημιές) μετά το φόρο εισοδήματος	302.605	-	-	302.605
Καθαρά κέρδη/(ζημιές) που αναλογούν σε:				
Μετόχους της Τραπέζης	302.525	-	-	302.525
από συνεχιζόμενες δραστηριότητες	302.525		(42.077)	260.448
από διακοπείσες δραστηριότητες			42.077	42.077
Τρίτους				
από συνεχιζόμενες δραστηριότητες	80			80
Καθαρά κέρδη/(ζημιές) ανά μετοχή:				
Βασικά (€ ανά μετοχή)	0,1288			0,1288
Βασικά (€ ανά μετοχή) από συνεχιζόμενες δραστηριότητες	0,1288		(0,0179)	0,1109
Βασικά (€ ανά μετοχή) από διακοπείσες δραστηριότητες			0,0179	0,0179
Προσαρμοσμένα (€ ανά μετοχή)	0,1286			0,1286
Προσαρμοσμένα (€ ανά μετοχή) από συνεχιζόμενες δραστηριότητες	0,1286		(0,0179)	0,1107
Προσαρμοσμένα (€ ανά μετοχή) από διακοπείσες δραστηριότητες			0,0179	0,1179

Ενοποιημένη Κατάσταση Αποτελεσμάτων 1.4-30.6.2023

	Από 1 Ιανουαρίου έως			
	30.6.2023 Δημοσιευμένα Ποσά	Αναταξινομήσεις λόγω αλλαγής παρουσίασης	Διακοπείσες Δραστηριότητες	30.6.2023 Αναμορφωμένα
Τόκοι και εξομοιούμενα έσοδα	939.010	(448)	(72.407)	866.155
Τόκοι και εξομοιούμενα έξοδα	(498.918)	(1)	28.937	(469.982)
Καθαρό έσοδο από τόκους	440.092	(449)	(43.470)	396.173
- εκ των οποίων υπολογισμένα βάσει πραγματικού επιτοκίου	467.984	(449)	(33.441)	434.094
Έσοδα από αμοιβές και προμήθειες	113.918	446	(8.512)	105.852
Προμήθειες έξοδα	(16.819)	(1)	2.216	(14.604)
Καθαρό έσοδο από αμοιβές και προμήθειες	97.099	445	(6.296)	91.248
Έσοδα από μερίσματα	1.273		(493)	780
Αποτελέσματα από διακοπή αναγνώρισης χρηματοοικονομικών στοιχείων του ενεργητικού που αποτιμώνται στο αναπόσβεστο κόστος	(2.468)		(9)	(2.477)
Αποτελέσματα χρηματοοικονομικών πράξεων	37.469	(7.848)	(4.980)	24.641
Λοιπά έσοδα	14.127	(2.182)	(462)	11.483
Σύνολο εσόδων από τραπεζικές δραστηριότητες	587.592	(10.034)	(55.710)	521.848
Έσοδα από ασφαλιστήρια συμβόλαια	1.303		(1.303)	-
Έξοδα από ασφαλιστήρια συμβόλαια	(579)	66	513	-
Χρηματοοικονομικά έσοδα ή έξοδα από ασφαλιστήρια συμβόλαια	(3.421)		3.421	-
Σύνολο εσόδων από ασφαλιστικές δραστηριότητες	(2.697)	66	2.631	-
Σύνολο εσόδων από τραπεζικές και ασφαλιστικές δραστηριότητες	584.895	(9.968)	(53.079)	521.848
Αμοιβές και έξοδα προσωπικού	(94.882)	1	13.610	(81.271)
Έξοδα προγραμμάτων αποχώρησης προσωπικού	(3.716)	3.716		-
Γενικά διοικητικά έξοδα	(107.600)	398	10.860	(96.342)
Αποσβέσεις	(42.091)	-	3.680	(38.410)
Λοιπά έξοδα	(145)	145		-
Σύνολο εξόδων	(248.434)	4.260	28.150	(216.023)
Ζημιές απομείωσης, προβλέψεις για την κάλυψη του πιστωτικού κινδύνου	(80.711)	20.169	1.876	(58.667)
Έξοδα σχετικά με τη διαχείριση του πιστωτικού κινδύνου		(20.136)		(20.137)
Ζημιές απομείωσης παγίων και συμμετοχών		3.531		3.530
Κέρδη/(ζημιές) από πώληση παγίων και συμμετοχών		8.253		8.253
Προβλέψεις		(5.684)	4	(5.680)
Έξοδα μετασχηματισμού		(426)	(47)	(473)
Αναλογία κερδών/(ζημιών) από συγγενείς εταιρίες και κοινοπραξίες	319		-	319
Κέρδη/(ζημιές) πριν το φόρο εισοδήματος	256.069	-	(23.096)	232.970
Φόρος εισοδήματος	(64.652)		738	(63.913)
Καθαρά κέρδη/ (ζημιές) μετά το φόρο εισοδήματος, από συνεχιζόμενες δραστηριότητες	191.417	-	(22.360)	169.057
Καθαρά κέρδη/(Ζημιές) μετά το φόρο εισοδήματος από διακοπείσες δραστηριότητες			22.360	22.360
Καθαρά κέρδη/ (ζημιές) μετά το φόρο εισοδήματος	191.417	-	-	191.417
Καθαρά κέρδη/(ζημιές) που αναλογούν σε:				
Μετόχους της Τραπεζής	191.397	-	-	191.397
από συνεχιζόμενες δραστηριότητες	191.397		(22.360)	169.037
από διακοπείσες δραστηριότητες			22.360	22.360
Τρίτους				
από συνεχιζόμενες δραστηριότητες	20			20
Καθαρά κέρδη/(ζημιές) ανά μετοχή:				
Βασικά (€ ανά μετοχή)	0,0815			0,0815
Βασικά (€ ανά μετοχή) από συνεχιζόμενες δραστηριότητες	0,0815		(0,0095)	0,0720
Βασικά (€ ανά μετοχή) από διακοπείσες δραστηριότητες			0,0095	0,0095
Προσαρμοσμένα (€ ανά μετοχή)	0,0814			0,0814
Προσαρμοσμένα (€ ανά μετοχή) από συνεχιζόμενες δραστηριότητες	0,0814		(0,0095)	0,0719
Προσαρμοσμένα (€ ανά μετοχή) από διακοπείσες δραστηριότητες			0,0095	0,0095

Ενοποιημένη Κατάσταση Συνολικού Αποτελέσματος 1.1-31.3.2024

	Από 1 Ιανουαρίου έως			
	31.3.2024 Δημοσιευμένα Ποσά	Πληρωμή κουπονιού Κεφαλαϊκού μέσου ΑΤ1	Αποτίμηση Orange Money	31.3.2024 Αναμορφωμένα
Καθαρά κέρδη/(ζημιές), μετά το φόρο εισοδήματος, που αναγνωρίστηκαν στην Κατάσταση Αποτελεσμάτων	211,148	7,003	(5,933)	212,218
Λοιπά αποτελέσματα που καταχωρήθηκαν απευθείας στην Καθαρή Θέση:				
Ποσά που αναταξινομούνται στην Κατάσταση Αποτελεσμάτων				
Καθαρή μεταβολή του αποθεματικού των αξιογράφων που αποτιμώνται στην εύλογη αξία μέσω των λοιπών αποτελεσμάτων που καταχωρούνται απευθείας στην Καθαρή Θέση	(4,467)			(4,467)
Καθαρή μεταβολή του αποθεματικού αντιστάθμισης ταμειακών ροών	4,923			4,923
Συναλλαγματικές διαφορές μετατροπής οικονομικών καταστάσεων και αντιστάθμισης θυγατρικών εξωτερικού	438			438
Φόρος εισοδήματος	122			122
Ποσά που αναταξινομούνται στην Κατάσταση Αποτελεσμάτων από συνεχιζόμενες δραστηριότητες	1,016	-	-	1,016
Ποσά που αναταξινομούνται στην Κατάσταση Αποτελεσμάτων από διακοπείσες δραστηριότητες	(1,564)	-	-	(1,564)
Ποσά που δεν αναταξινομούνται στην Κατάσταση Αποτελεσμάτων				
Καθαρή μεταβολή αναλογιστικών κερδών/(ζημιών) υποχρεώσεων καθορισμένων παροχών	19			19
Κέρδη/(ζημιές) μετοχών που αποτιμώνται στην εύλογη αξία μέσω των λοιπών αποτελεσμάτων που καταχωρούνται απευθείας στην Καθαρή Θέση	334			334
Φόρος εισοδήματος	48			48
Ποσά που δεν αναταξινομούνται στην Κατάσταση Αποτελεσμάτων	401	-	-	401
Σύνολο λοιπών αποτελεσμάτων, μετά το φόρο εισοδήματος, που καταχωρήθηκαν απευθείας στην Καθαρή Θέση	(147)			(147)
Συνολικό αποτέλεσμα περιόδου	211,001	7,003	(5,933)	212,071
Συνολικό αποτέλεσμα περιόδου που αναλογεί σε:				
Μετόχους της Τράπεζας	210,908			211,978
- από συνεχιζόμενες δραστηριότητες	196,136	7,003	(5,933)	197,206
- από διακοπείσες δραστηριότητες	14,772			14,772
Τρίτους	93			93

Ενοποιημένη Κατάσταση Συνολικού Αποτελέσματος 1.1-30.6.2023

	Από 1 Ιανουαρίου έως		
	30.6.2023 Δημοσιευμένα ποσά	Διακοπείσες Δραστηριότητες	30.6.2023 Αναμορφωμένα ποσά
Καθαρά κέρδη/(ζημιές), μετά το φόρο εισοδήματος, που αναγνωρίστηκαν στην Κατάσταση Αποτελεσμάτων	302.605	-	302.605
Λοιπά αποτελέσματα που καταχωρήθηκαν απευθείας στην Καθαρή Θέση:			
Ποσά που αναταξινομούνται στην Κατάσταση Αποτελεσμάτων			
Καθαρή μεταβολή του αποθεματικού των αξιογράφων που αποτιμώνται στην εύλογη αξία μέσω των λοιπών αποτελεσμάτων που καταχωρούνται απευθείας στην Καθαρή Θέση	27.794	20.012	7.782
Καθαρή μεταβολή του αποθεματικού αντιστάθμισης ταμειακών ροών	12.278		12.278
Συναλλαγματικές διαφορές μετατροπής οικονομικών καταστάσεων και αντιστάθμισης θυγατρικών εξωτερικού	109	(305)	414
Φόρος εισοδήματος	(9.889)	(4.680)	(5.209)
Ποσά που αναταξινομούνται στην Κατάσταση Αποτελεσμάτων από συνεχιζόμενες δραστηριότητες	30.292	(15.027)	15.265
Ποσά που αναταξινομούνται στην Κατάσταση Αποτελεσμάτων από διακοπείσες δραστηριότητες	-	15.027	15.027
Ποσά που δεν αναταξινομούνται στην Κατάσταση Αποτελεσμάτων			
Καθαρή μεταβολή αναλογιστικών κερδών/(ζημιών) υποχρεώσεων καθορισμένων παροχών	40		40
Κέρδη/(ζημιές) μετοχών που αποτιμώνται στην εύλογη αξία μέσω των λοιπών αποτελεσμάτων που καταχωρούνται απευθείας στην Καθαρή Θέση	4.997		4.997
Φόρος εισοδήματος	(1.594)		(1.594)
Ποσά που δεν αναταξινομούνται στην Κατάσταση Αποτελεσμάτων	3.443	-	3.443
Σύνολο λοιπών αποτελεσμάτων, μετά το φόρο εισοδήματος, που καταχωρήθηκαν απευθείας στην Καθαρή Θέση	33.735		33.735
Συνολικό αποτέλεσμα περιόδου	336.340	-	336.340
Συνολικό αποτέλεσμα περιόδου που αναλογεί σε:			
Μετόχους της Τράπεζας	336.260		336.260
- από συνεχιζόμενες δραστηριότητες	336.260	(57.104)	279.156
- από διακοπείσες δραστηριότητες		57.104	57.104
Τρίτους	80		80

Ενοποιημένη Κατάσταση Συνολικού Αποτελέσματος 1.4-30.6.2023

	Από 1 Απριλίου έως		
	30.6.2023 Δημοσιευμένα ποσά	Διακοπείσες Δραστηριότητες	30.6.2023 Αναμορφωμένα ποσά
Καθαρά κέρδη/(ζημιές), μετά το φόρο εισοδήματος, που αναγνωρίστηκαν στην Κατάσταση Αποτελεσμάτων	191.417	-	191.417
Λοιπά αποτελέσματα που καταχωρήθηκαν απευθείας στην Καθαρή Θέση:			
Ποσά που αναταξινομούνται στην Κατάσταση Αποτελεσμάτων			
Καθαρή μεταβολή του αποθεματικού των αξιογράφων που αποτιμώνται στην εύλογη αξία μέσω των λοιπών αποτελεσμάτων που καταχωρούνται απευθείας στην Καθαρή Θέση	14.752	11.398	3.354
Καθαρή μεταβολή του αποθεματικού αντιστάθμισης ταμειακών ροών	4.456		4.456
Συναλλαγματικές διαφορές μετατροπής οικονομικών καταστάσεων και αντιστάθμισης θυγατρικών εξωτερικού	1.167	770	397
Φόρος εισοδήματος	(4.869)	(2.990)	(1.879)
Ποσά που αναταξινομούνται στην Κατάσταση Αποτελεσμάτων από συνεχιζόμενες δραστηριότητες	15.506	(9.179)	6.328
Ποσά που αναταξινομούνται στην Κατάσταση Αποτελεσμάτων από διακοπείσες δραστηριότητες	-	9.179	9.179
Ποσά που δεν αναταξινομούνται στην Κατάσταση Αποτελεσμάτων			
Καθαρή μεταβολή αναλογιστικών κερδών/(ζημιών) υποχρεώσεων καθορισμένων παροχών	(42)		(42)
Κέρδη/(ζημιές) μετοχών που αποτιμώνται στην εύλογη αξία μέσω των λοιπών αποτελεσμάτων που καταχωρούνται απευθείας στην Καθαρή Θέση	2.600		2.600
Φόρος εισοδήματος	(595)		(595)
Ποσά που δεν αναταξινομούνται στην Κατάσταση Αποτελεσμάτων	1.963	-	1.963
Σύνολο λοιπών αποτελεσμάτων, μετά το φόρο εισοδήματος, που καταχωρήθηκαν απευθείας στην Καθαρή Θέση	17.469		17.469
Συνολικό αποτέλεσμα περιόδου	208.886	-	208.886
Συνολικό αποτέλεσμα περιόδου που αναλογεί σε:			
Μετόχους της Τράπεζας	208.866		208.866
- από συνεχιζόμενες δραστηριότητες	208.866	(31.541)	177.325
- από διακοπείσες δραστηριότητες		31.541	31.541
Τρίτους	20		20

Ενοποιημένη Κατάσταση ταμειακών ροών

	Από 1 Ιανουαρίου έως		
	30.6.2023 Δημοσιευμένα ποσά	Διακοπείσες Δραστηριότητες	30.6.2023 Αναμορφωθέντα ποσά
Ταμειακές ροές από συνεχιζόμενες λειτουργικές δραστηριότητες			
Κέρδη/(ζημιές) πριν το φόρο εισοδήματος	417.028	(44.609)	372.419
Προσαρμογή κερδών/(ζημιών) προ φόρων για:			
Αποσβέσεις / Απομειώσεις / Διαγραφές και καθαρά κέρδη/(ζημιές) από πώλησεις ενσώματων παγίων	26.500	(6.717)	19.783
Αποσβέσεις / Απομειώσεις / Διαγραφές αύλων παγίων	51.221	(712)	50.509
Ζημιές απομείωσης, προβλέψεις για την κάλυψη του πιστωτικού κινδύνου και συναφή έξοδα	231.601	103	231.704
Αποτελέσματα από διακοπή αναγνώρισης χρηματοοικονομικών στοιχείων ενεργητικού που αποτιμώνται στο αναπόσβεστο κόστος	819	18	837
Αποτίμηση χρηματοοικονομικών στοιχείων που αποτιμώνται στην εύλογη αξία μέσω των αποτελεσμάτων	(22.892)		(22.892)
(Κέρδη)/ζημιές από επενδυτικές δραστηριότητες	(162.977)	14.755	(148.222)
(Κέρδη)/ζημιές από χρηματοδοτικές δραστηριότητες	70.993	(4.741)	66.252
Αναλογία (κερδών)/ζημιών από συγγενείς εταιρίες και κοινοπραξίες	(583)		(583)
	611.710	(41.903)	569.807
Καθαρή (αύξηση)/μείωση στοιχείων Ενεργητικού που σχετίζονται με συνεχιζόμενες λειτουργικές δραστηριότητες:			
Απαιτήσεις κατά πιστωτικών ιδρυμάτων	(54.528)	27.285	(27.243)
Αξιογράφων εμπορικού χαρτοφυλακίου και παραγώγων χρηματοοικονομικών μέσω δανείων και απαιτήσεων κατά πελατών	113.514	69.269	182.783
Λοιπών στοιχείων Ενεργητικού	87.093	100.203	187.296
Καθαρή αύξηση/(μείωση) στοιχείων Υποχρεώσεων που σχετίζονται με λειτουργικές δραστηριότητες:			
Υποχρεώσεων προς πιστωτικά ιδρύματα	(6.992.946)	122.125	(6.870.821)
Υποχρεώσεων προς πελάτες	1.035.943	(64.582)	971.361
Υποχρεώσεων από ασφαλιστικά συμβόλαια	122.698	(122.698)	
Λοιπών Υποχρεώσεων	72.727	(102.163)	(29.436)
Καθαρές ταμειακές ροές από συνεχιζόμενες λειτουργικές δραστηριότητες πριν από φόρους	(5.057.946)	(12.547)	(5.070.493)
Πληρωθέντες φόροι εισοδήματος	2.723	3.487	6.210
Καθαρές ταμειακές ροές από συνεχιζόμενες λειτουργικές δραστηριότητες	(5.055.223)	(9.060)	(5.064.283)
Καθαρές ταμειακές ροές από διακοπείσες λειτουργικές δραστηριότητες	-	9.060	9.060
Ταμειακές ροές από συνεχιζόμενες επενδυτικές δραστηριότητες			
Εισροές από πώληση θυγατρικών/ Έκροή από απόκτηση επιχειρηματικής συνένωσης	353.690		353.690
Συμμετοχές σε συγγενείς εταιρείες και κοινοπραξίες	143		143
Αγορές ενσώματων, επενδυτικών παγίων και αύλων παγίων	(97.189)	6.822	(90.367)
Πωλήσεις ενσώματων, επενδυτικών παγίων και αύλων παγίων	5.647	(201)	5.446
Εισπραχθέντες τόκοι αξιογράφων επενδυτικού χαρτοφυλακίου	164.634	(10.827)	153.807
Αγορές Εντόκων Γραμματίων Ελληνικού Δημοσίου	(1.082.754)	37.247	(1.045.507)
Πωλήσεις / Λήξεις Εντόκων Γραμματίων Ελληνικού Δημοσίου (Ε.Γ.Ε.Δ.)	1.050.411	(61.999)	988.412
Αγορές χρεογράφων επενδυτικού χαρτοφυλακίου (εξαιρουμένων Ε.Γ.Ε.Δ.)	(2.578.885)	128.586	(2.450.299)
Πωλήσεις / Λήξεις χρεογράφων επενδυτικού χαρτοφυλακίου (εξαιρουμένων Ε.Γ.Ε.Δ.)	774.740	(39.889)	734.851
Καθαρές ταμειακές ροές από συνεχιζόμενες επενδυτικές δραστηριότητες	(1.409.563)	59.739	(1.349.824)
Καθαρές ταμειακές ροές από διακοπείσες επενδυτικές δραστηριότητες	-	(59.739)	(59.739)
Ταμειακές ροές από χρηματοδοτικές δραστηριότητες			
Αύξηση μετοχικού κεφαλαίου και ποσά προορισμένα για Αύξηση Μετοχικού Κεφαλαίου Κεφαλαιακό μέσο «ΑΤ1»	203		203
Κεφαλαιακό μέσο «ΑΤ1»	394.500		394.500
Εισπραξεις εκδόσεων ομολογιών μας και λοιπών δανειακών υποχρεώσεων	564.218		564.218
Αποπληρωμές ομολογιών έκδοσής μας και λοιπών δανειακών υποχρεώσεων	(539.322)		(539.322)
Πληρωμές τόκων ομολογιών έκδοσής μας και λοιπών δανειακών υποχρεώσεων	(92.958)	4.502	(88.456)
Πληρωμές μισθωμάτων παγίων	(8.202)	4.790	(3.412)
Πληρωμή μερισμάτων και επιστροφές κεφαλαίων σε τρίτους	(1.707)		(1.707)
Καθαρές ταμειακές ροές από συνεχιζόμενες χρηματοδοτικές δραστηριότητες	316.732	9.292	326.024
Καθαρές ταμειακές ροές από διακοπείσες χρηματοδοτικές δραστηριότητες	-	(9.292)	(9.292)
Επίδραση συναλλαγματικών διαφορών στο ταμείο και στα ταμειακά ισοδύναμα	160		160
Καθαρή αύξηση / (μείωση) ταμειακών ροών από συνεχιζόμενες δραστηριότητες	(6.147.894)	59.971	(6.087.923)
Μεταβολή στα ταμειακά ισοδύναμα διακοπείσων δραστηριοτήτων		(59.971)	(59.971)
Ταμείο και ταμειακά ισοδύναμα στην αρχή της περιόδου	13.315.691	617.671	12.698.020
Ταμείο και ταμειακά ισοδύναμα στο τέλος της περιόδου	7.167.796	557.699	6.610.097

31. Διακοπείσες Δραστηριότητες

Τα αποτελέσματα της Alpha Bank Romania και της Alpha Life για τα οποία υπάρχει συμφωνία με την Unicredit χαρακτηρίζονται ως διακοπείσες δραστηριότητες.

Επιπλέον, τα στοιχεία για τις διακοπείσες δραστηριότητες περιλαμβάνουν επίσης τα αποτελέσματα των θυγατρικών Alpha Insurance Brokers S.R.L. και Alpha Leasing Romania. Παρόλο που οι δύο θυγατρικές δεν θα μεταβιβαστούν στην UniCredit S.p.A., λαμβάνοντας υπόψη τη δέσμευση του Ομίλου να μην δραστηριοποιηθεί σε τραπεζικές, χρηματοοικονομικές, διαχείριση περιουσίας ή ασφαλιστικές δραστηριότητες στη Ρουμανία και το γεγονός ότι ο Όμιλος έχει ήδη αρχίσει να αναζητά εναλλακτικούς επενδυτές, η Alpha Leasing Romania και η Alpha Insurance Brokers S.R.L. εξακολουθούν να ταξινομούνται ως στοιχεία ενεργητικού προς πώληση και πιο συγκεκριμένα ως νέα διακριτή ομάδα διάθεσης, με τα αποτελέσματά τους να παρουσιάζονται ως διακοπείσες δραστηριότητες.

Τα αποτελέσματα που προκύπτουν από τις εν λόγω τέσσερις θυγατρικές παρουσιάζονται συγκεντρωτικά ως αποτελέσματα διακοπείσων δραστηριοτήτων σε ξεχωριστή γραμμή της Κατάστασης Αποτελεσμάτων και της Κατάστασης Συνολικού Αποτελέσματος και συνεπώς η συγκριτική περίοδος έχει αναμορφωθεί.

	Από 1 Ιανουαρίου έως 30.6.2024				
	Alpha Life	Alpha Bank Romania	Alpha Insurance Brokers S.R.L.	Alpha Leasing Romania	Συνολο
Τόκοι και εξομοιούμενα έσοδα	8.460	160.299		1.660	170.419
Τόκοι και εξομοιούμενα έξοδα	(3.626)	(82.515)		759	(85.382)
Καθαρό έσοδο από τόκους	4.834	77.784		2.419	85.037
Έσοδα από αμοιβές και προμήθειες	(735)	20.923	104	20	20.312
Προμήθειες έξοδα	(2)	(5.281)		(4)	(5.287)
Καθαρό έσοδο από αμοιβές και προμήθειες	(737)	15.642	104	16	15.025
Έσοδα από μερίσματα	111	452		58	621
Αποτελέσματα από διακοπή αναγνώρισης χρηματοοικονομικών στοιχείων του ενεργητικού που αποτιμώνται στο αναπόσβεστο κόστος		32			32
Αποτελέσματα χρηματοοικονομικών πράξεων	18.935	4.760		436	24.131
Λοιπά έσοδα		637		690	1.327
Σύνολο εσόδων από τραπεζικές δραστηριότητες	23.143	99.307	104	3.619	126.173
Έσοδο από ασφαλιστήρια συμβόλαια	3.777				3.777
Έξοδο από ασφαλιστήρια συμβόλαια	(1.580)				(1.580)
Χρηματοοικονομικά έσοδα/(έξοδα) από ασφαλιστήρια συμβόλαια	(18.043)				(18.043)
Σύνολο εσόδων από ασφαλιστικές δραστηριότητες	(15.846)				(15.846)
Σύνολο εσόδων από τραπεζικές και ασφαλιστικές δραστηριότητες	7.297	99.307	104	3.619	110.327
Αμοιβές και έξοδα προσωπικού	(173)	(30.677)	(64)	(407)	(31.321)
Γενικά διοικητικά έξοδα	(988)	(29.503)	(12)	(175)	(30.678)
Σύνολο εξόδων	(1.161)	(60.180)	(76)	(582)	(61.999)
Ζημιές απομείωσης, προβλέψεις για την κάλυψη του πιστωτικού κινδύνου και συναφή έξοδα	215	(4.993)		(440)	(5.218)
Ζημιές απομείωσης παγίων και συμμετοχών	(450)			(28)	(478)
Κέρδη/(ζημιές) από πώληση παγίων και συμμετοχών		293			293
Προβλέψεις		(14)	(4)	(9)	(27)
Κέρδη/(ζημιές) πριν το φόρο εισοδήματος	5.901	34.413	24	2.560	42.898
Φόρος εισοδήματος	4.411	(3.230)	(7)		1.174
Καθαρά κέρδη/ (ζημιές) μετά το φόρο εισοδήματος, από συνεχιζόμενες δραστηριότητες	10.312	31.183	17	2.560	44.071
Αποτέλεσμα από αποτίμηση			(127)	(2.184)	(2.310)
Καθαρά κέρδη/ (ζημιές) μετά το φόρο εισοδήματος, από διακοπείσες δραστηριότητες	10.312	31.183	(110)	376	41.761
Καθαρή μεταβολή του αποθεματικού των ομολόγων που αποτιμώνται στην εύλογη αξία μέσω των λοιπών αποτελεσμάτων που καταχωρούνται απευθείας στην Καθαρή Θέση	(7.798)	399			(7.399)
Συναλλαγματικές διαφορές μετατροπής οικονομικών καταστάσεων και αντισταθμίσεως θυγατρικών εξωτερικού		(55)			(55)
Φόρος εισοδήματος	1.563	(95)			1.468
Ποσά που αναταξινομούνται στην Κατάσταση Αποτελεσμάτων από διακοπείσες δραστηριότητες	(6.235)	250			(5.986)
Συνολικό αποτέλεσμα χρήσεως μετά από φόρους	4.077	31.433	(110)	376	35.774

	Από 1 Ιανουαρίου έως 30.6.2023				
	Alpha Life	Alpha Bank Romania	Alpha Insurance Brokers S.R.L.	Alpha Leasing Romania	Συνολο
Τόκοι και εξομοιούμενα έσοδα	6.905	130.372		1.701	138.977
Τόκοι και εξομοιούμενα έξοδα	(3.504)	(51.838)		(5)	(55.348)
Καθαρό έσοδο από τόκους	3.401	78.534		1.696	83.629
Έσοδα από αμοιβές και προμήθειες	(384)	17.084	111	28	16.838
Προμήθειες έξοδα	(1)	(4.190)		(6)	(4.198)
Καθαρό έσοδο από αμοιβές και προμήθειες	(385)	12.894	111	22	12.640
Έσοδα από μερίσματα	149	359			508
Αποτελέσματα από διακοπή αναγνώρισης χρηματοοικονομικών στοιχείων του ενεργητικού που αποτιμώνται στο αναπόσβεστο κόστος		20		(2)	18
Αποτελέσματα χρηματοοικονομικών πράξεων	8.067	4.466		66	12.599
Λοιπά έσοδα		650		(2)	648
Σύνολο εσόδων από τραπεζικές δραστηριότητες	11.232	96.923	111	1.780	110.042
Έσοδο από ασφαλιστήρια συμβόλαια	2.330				2.330
Έξοδο από ασφαλιστήρια συμβόλαια	(984)				(984)
Χρηματοοικονομικά έσοδα/(έξοδα) από ασφαλιστήρια συμβόλαια	(7.781)				(7.779)
Σύνολο εσόδων από ασφαλιστικές δραστηριότητες	(6.435)				(6.433)
Σύνολο εσόδων από τραπεζικές και ασφαλιστικές δραστηριότητες	4.797	96.923	111	1.780	103.609
Αμοιβές και έξοδα προσωπικού	(149)	(25.875)	(61)	(447)	(26.532)
Γενικά διοικητικά έξοδα	(593)	(24.589)	(20)	(172)	(25.374)
Αποσβέσεις	(12)	(7.387)	(2)	(7)	(7.408)
Σύνολο εξόδων	(754)	(57.851)	(83)	(626)	(59.314)
Ζημιές απομείωσης, προβλέψεις για την κάλυψη του πιστωτικού κινδύνου και συναφή έξοδα	(304)	469	2	(64)	103
Ζημιές απομείωσης παγίων και συμμετοχών		(20)		7	(13)
Κέρδη/(ζημιές) από πώληση παγίων και συμμετοχών		22			22
Προβλέψεις		155			155
Έξοδα μετασχηματισμού				47	47
Κέρδη/(ζημιές) πριν το φόρο εισοδήματος	3.739	39.698	30	1.144	44.609
Φόρος εισοδήματος	1.807	(4.205)	(6)	(128)	(2.532)
Καθαρά κέρδη/ (ζημιές) μετά το φόρο εισοδήματος, από διακοπείσες δραστηριότητες	5.546	35.493	24	1.016	42.077
Καθαρή μεταβολή του αποθεματικού των ομολόγων που αποτιμώνται στην εύλογη αξία μέσω των λοιπών αποτελεσμάτων που καταχωρούνται απευθείας στην Καθαρή Θέση	17.160	2.852			20.012
Συναλλαγματικές διαφορές μετατροπής οικονομικών καταστάσεων και αντισταθμίσεως θυγατρικών εξωτερικού		(300)		(5)	(305)
Φόρος εισοδήματος	(3.931)	(749)			(4.680)
Ποσά που αναταξινομούνται στην Κατάσταση Αποτελεσμάτων από διακοπείσες δραστηριότητες	13.229	1.803		(5)	15.027
Συνολικό αποτέλεσμα χρήσεως μετά από φόρους	18.775	37.296	24	1.011	57.104

	Από 1 Απριλίου έως 30.6.2024				
	Alpha Life	Alpha Bank Romania	Alpha Insurance Brokers S.R.L.	Alpha Leasing Romania	Συνολο
Τόκοι και εξομοιούμενα έσοδα	4.759	80.601		805	86.165
Τόκοι και εξομοιούμενα έξοδα	(1.990)	(41.054)		761	(42.283)
Καθαρό έσοδο από τόκους	2.769	39.547		1.566	43.882
Έσοδα από αμοιβές και προμήθειες	(384)	10.530	49	10	10.205
Προμήθειες έξοδα		(2.849)		(2)	(2.851)
Καθαρό έσοδο από αμοιβές και προμήθειες	(384)	7.681	49	8	7.354
Έσοδα από μερίσματα	99	440		(57)	482
Αποτελέσματα από διακοπή αναγνώρισης χρηματοοικονομικών στοιχείων του ενεργητικού που αποτιμώνται στο αναπόσβεστο κόστος		2			2
Αποτελέσματα χρηματοοικονομικών πράξεων	3.086	2.285		419	5.790
Λοιπά έσοδα	(237)	522			285
Σύνολο εσόδων από τραπεζικές δραστηριότητες	5.333	50.477	49	1.936	57.795
Έσοδο από ασφαλιστήρια συμβόλαια	1.980				1.980
Έξοδο από ασφαλιστήρια συμβόλαια	(1.009)				(1.009)
Χρηματοοικονομικά έσοδα/(έξοδα) από ασφαλιστήρια συμβόλαια	(2.960)				(2.960)
Σύνολο εσόδων από ασφαλιστικές δραστηριότητες	(1.989)				(1.989)
Σύνολο εσόδων από τραπεζικές και ασφαλιστικές δραστηριότητες	3.344	50.477	49	1.936	55.806
Αμοιβές και έξοδα προσωπικού	(156)	(16.169)	(32)	(203)	(16.560)
Γενικά διοικητικά έξοδα	(687)	(13.642)	(7)	(131)	(14.467)
Αποσβέσεις	7	4.035	1	3	4.046
Σύνολο εξόδων	(836)	(25.776)	(38)	(331)	(26.981)
Ζημιές απομείωσης, προβλέψεις για την κάλυψη του πιστωτικού κινδύνου και συναφή έξοδα	468	(1.139)		(348)	(1.019)
Ζημιές απομείωσης παγίων και συμμετοχών	(450)			(28)	(478)
Κέρδη/(ζημιές) από πώληση παγίων και συμμετοχών		29			29
Προβλέψεις		(17)	(4)	(2)	(23)
Κέρδη/(ζημιές) πριν το φόρο εισοδήματος	2.526	23.574	7	1.227	27.334
Φόρος εισοδήματος	1.564	(1.158)	(3)	(1)	402
Καθαρά κέρδη/ (ζημιές) μετά το φόρο εισοδήματος, από συνεχιζόμενες δραστηριότητες	4.090	22.416	4	1.226	27.735
Αποτέλεσμα από αποτίμηση			(127)	(2.184)	(2.310)
Καθαρά κέρδη/(Ζημιές) μετά το φόρο εισοδήματος από διακοπείσες δραστηριότητες	4.090	22.416	(123)	(958)	25.425
Καθαρή μεταβολή του αποθεματικού των ομολόγων που αποτιμώνται στην εύλογη αξία μέσω των λοιπών αποτελεσμάτων που καταχωρούνται απευθείας στην Καθαρή Θέση	(5.753)	281			(5.472)
Συναλλαγματικές διαφορές μετατροπής οικονομικών καταστάσεων και αντισταθμίσεις θυγατρικών εξωτερικού		(100)		(1)	(102)
Φόρος εισοδήματος	1.275	(124)			1.151
Ποσά που αναταξινομούνται στην Κατάσταση Αποτελεσμάτων από διακοπείσες δραστηριότητες	(4.478)	58		(1)	(4.422)
Συνολικό αποτέλεσμα χρήσεως μετά από φόρους	(388)	22.474	(123)	(959)	21.002

	Από 1 Απριλίου έως 30.6.2023				
	Alpha Life	Alpha Bank Romania	Alpha Insurance Brokers S.R.L.	Alpha Leasing Romania	Συνολο
Τόκοι και εξομοιούμενα έσοδα	3.765	67.798		844	72.407
Τόκοι και εξομοιούμενα έξοδα	(1.501)	(27.431)		(5)	(28.937)
Καθαρό έσοδο από τόκους	2.264	40.367		839	43.470
Έσοδα από αμοιβές και προμήθειες	(384)	8.836	49	11	8.512
Προμήθειες έξοδα	(1)	(2.212)		(3)	(2.216)
Καθαρό έσοδο από αμοιβές και προμήθειες	(385)	6.624	49	8	6.296
Έσοδα από μερίσματα	149	344			493
Αποτελέσματα από διακοπή αναγνώρισης χρηματοοικονομικών στοιχείων του ενεργητικού που αποτιμώνται στο αναπόσβεστο κόστος		9			9
Αποτελέσματα χρηματοοικονομικών πράξεων	2.584	2.386		10	4.980
Λοιπά έσοδα		463		(1)	462
Σύνολο εσόδων από τραπεζικές δραστηριότητες	4.612	50.193	49	856	55.710
Έσοδο από ασφαλιστήρια συμβόλαια	1.303				1.303
Έξοδο από ασφαλιστήρια συμβόλαια	(513)				(513)
Χρηματοοικονομικά έσοδα/(έξοδα) από ασφαλιστήρια συμβόλαια	(3.420)				(3.420)
Σύνολο εσόδων από ασφαλιστικές δραστηριότητες	(2.630)				(2.630)
Σύνολο εσόδων από τραπεζικές και ασφαλιστικές δραστηριότητες	1.982	50.193	49	856	53.080
Αμοιβές και έξοδα προσωπικού	(144)	(13.229)	(31)	(204)	(13.608)
Γενικά διοικητικά έξοδα	(476)	(10.242)	(12)	(130)	(10.860)
Αποσβέσεις	(15)	(3.659)	(1)	(4)	(3.679)
Σύνολο εξόδων	(635)	(27.130)	(44)	(338)	(28.147)
Ζημιές απομείωσης, προβλέψεις για την κάλυψη του πιστωτικού κινδύνου και συναφή έξοδα	(132)	(1.693)		(51)	(1.876)
Ζημιές απομείωσης παγίων και συμμετοχών					
Κέρδη/(ζημιές) από πώληση παγίων και συμμετοχών					
Προβλέψεις		(1)		(3)	(4)
Έξοδα Μετασχηματισμού				47	47
Κέρδη/(ζημιές) πριν το φόρο εισοδήματος	1.215	21.369	5	511	23.100
Φόρος εισοδήματος	1.609	(2.236)	(1)	(110)	(738)
Καθαρά κέρδη/ (ζημιές) μετά το φόρο εισοδήματος, από συνεχιζόμενες δραστηριότητες	2.824	19.133	4	401	22.360
Καθαρή μεταβολή του αποθεματικού των ομολόγων που αποτιμώνται στην εύλογη αξία μέσω των λοιπών αποτελεσμάτων που καταχωρούνται απευθείας στην Καθαρή Θέση	9.410	1.988			11.398
Συναλλαγματικές διαφορές μετατροπής οικονομικών καταστάσεων και αντισταθμίσεως θυγατρικών εξωτερικού		777		(7)	770
Φόρος εισοδήματος	(2.060)	(930)			(2.990)
Ποσά που αναταξινομούνται στην Κατάσταση Αποτελεσμάτων από διακοπείες δραστηριότητες	7.350	1.835		(7)	9.178
Συνολικό αποτέλεσμα χρήσεως μετά από φόρους	10.174	20.968	4	394	31.540

32. Γεγονότα μεταγενέστερα της ημερομηνίας σύνταξης των οικονομικών καταστάσεων

- Στις 12.7.2024 η Alpha International Holdings S.M.S.A. («ΑΙΗ»), προχώρησε στη σύναψη δεσμευτικής συμφωνίας με την UniCredit S.p.A. για την πώληση του 90,1% της Alpha Bank Romania S.A.. Βάσει της συμφωνίας η UniCredit θα αποκτήσει από την ΑΙΗ το 90,1% του μετοχικού κεφαλαίου της Alpha Romania με αντάλλαγμα (i) το 9,9% του μετοχικού κεφαλαίου της UniCredit Bank S.A. («UniCredit Romania») και (ii) Ευρώ 256 εκατ. σε μετρητά. Με την ολοκλήρωση της συναλλαγής, η οποία υπόκειται σε όλες τις ισχύουσες ρυθμιστικές εγκρίσεις και συναινέσεις, η ΑΙΗ θα κατέχει το 9,9% της Alpha Bank Romania και το 9,9% της UniCredit Romania. Μετά την ολοκλήρωση της συναλλαγής η Alpha Bank Romania θα συγχωνευθεί με την UniCredit Romania σχηματίζοντας μια ενιαία τραπεζική οντότητα, στην οποία η ΑΙΗ θα κατέχει το 9,9%.
Επιπλέον διευκρινίστηκε ότι οι θυγατρικές εταιρίες Alpha Leasing Romania και Alpha Insurance Brokers δεν αποτελούν μέρος της συναλλαγής, απόφαση η οποία έληφθη εντός του δευτέρου τριμήνου 2024.
Τέλος συμφωνήθηκε ότι δάνεια 3 συγκεκριμένων δανειοληπτών, θα εξαιρεθούν από την συναλλαγή και δεν θα μεταβιβασθούν στην Unicredit, ενώ η Orange Money Business (σημείωση 29) θα παραμείνει στην Alpha Bank Romania και θα μεταφερθεί στην Unicredit. Οι ανωτέρω μεταβολές στην περίμετρο των στοιχείων του ενεργητικού της Alpha Bank Romania που θα αποτελέσουν μέρος της μεταβίβασης, θα αποτυπωθούν στο τρίτο τρίμηνο του 2024, δεδομένου ότι η υπογραφή της συμφωνίας μεταβίβασης πραγματοποιήθηκε μετά το τέλος της περιόδου αναφοράς, ενώ αναμένεται ότι δεν θα υπάρξει επίπτωση στα αποτελέσματα (σημείωση 27).
- Η Τακτική Γενική Συνέλευση των Μετόχων που πραγματοποιήθηκε στις 24.7.2024 αποφάσισε, μεταξύ άλλων, τα ακόλουθα:
 - Τη διανομή μερίσματος στους κοινούς Μετόχους της Εταιρίας για τη χρήση του 2023, σύμφωνα με το ισχύον νομικό και εποπτικό πλαίσιο ποσού €61 εκατ. από το αποθεματικό ενδοομιλικών μερισμάτων
 - Τη διανομή ποσού €56 στο προσωπικό της Εταιρίας από το αποθεματικό ενδοομιλικών μερισμάτων καθώς και διανομή ποσού € 12,6 εκατ. από τις εταιρίες του Ομίλου στο προσωπικό τους. Σημειώνεται ότι καθώς η διανομή αποτελεί ουσιαστικά παροχή προς τους εργαζόμενους, το σχετικό ποσό έχει ήδη αναγνωριστεί στα αποτελέσματα κάθε Εταιρείας του Ομίλου.
 - Την τροποποίηση του Προγράμματος Αγοράς Ιδίων Μετοχών για απόκτηση από την Εταιρεία ιδίων υφιστάμενων κοινών, ονομαστικών, με δικαίωμα ψήφου, άυλων μετοχών, δυνάμει των διατάξεων του άρθρου 49 του Ν. 4548/2018 όπως είχε εγκριθεί από την Τακτική Γενική Συνέλευση της 27.7.2023 προκειμένου να υλοποιηθεί η διαδικασία επαναγοράς μετοχών ποσού €61 εκατ.
- Τον Ιούλιο, η Τράπεζα και ο Όμιλος Unicredit ολοκλήρωσαν την υλοποίηση της εμπορικής συνεργασίας στη διαχείριση περιουσιακών στοιχείων, υπογράφοντας τις σχετικές συμφωνίες-πλαίσια διανομής. Στη συνέχεια, η Τράπεζα ξεκίνησε τη διανομή αμοιβαίων κεφαλαίων Onemarkets μέσω του δικτύου της.

Αθήνα, 1 Αυγούστου 2024

Ο ΠΡΟΕΔΡΟΣ
ΤΟΥ ΔΙΟΙΚΗΤΙΚΟΥ ΣΥΜΒΟΥΛΙΟΥ

Ο ΔΙΕΥΘΥΝΩΝ ΣΥΜΒΟΥΛΟΣ

Ο CHIEF FINANCIAL OFFICER

Η CHIEF OF STATUTORY
REPORTING AND TAX

ΒΑΣΙΛΕΙΟΣ Θ. ΡΑΠΑΝΟΣ
Α.Δ.Τ. ΑΙ 666242

ΒΑΣΙΛΕΙΟΣ Ε. ΨΑΛΤΗΣ
Α.Δ.Τ. ΑΙ 666591

ΒΑΣΙΛΕΙΟΣ Γ. ΚΟΣΜΑΣ
Α.Δ.Τ. Φ 006561

ΜΑΡΙΑΝΑ Δ. ΑΝΤΩΝΙΟΥ
Α.Δ.Τ. Χ 694507

Συνοπτικές Ενδιάμεσες Οικονομικές Καταστάσεις Alpha Υπηρεσιών και Συμμετοχών Ανώνυμη Εταιρία της 30.6.2024



ALPHA
SERVICES AND HOLDINGS

Συνοπτική Ενδιάμεση Κατάσταση Αποτελεσμάτων

	Σημ.	Από 1 Ιανουαρίου έως	
		30.6.2024	30.6.2023
Τόκοι και εξομοιούμενα έσοδα		27.469	26.727
Τόκοι και εξομοιούμενα έξοδα		(26.015)	(24.513)
Καθαρό έσοδο από τόκους βάσει του πραγματικού επιτοκίου	2	1.454	2.214
Έσοδα από αμοιβές και προμήθειες		15.510	13.965
Προμήθειες έξοδα		(11.781)	(11.483)
Καθαρό έσοδο από αμοιβές και προμήθειες	3	3.729	2.482
Έσοδα από μερίσματα	4	24.150	
Αποτελέσματα από διακοπή αναγνώρισης χρηματοοικονομικών στοιχείων του ενεργητικού που αποτιμώνται στο αναπόσβεστο κόστος	8	16.363	
Αποτελέσματα χρηματοοικονομικών πράξεων	13	(703)	
Λοιπά έσοδα		393	219
Σύνολο εσόδων		45.386	4.915
Αμοιβές και έξοδα προσωπικού		(647)	(416)
Γενικά διοικητικά έξοδα	5	(3.858)	(5.784)
Αποσβέσεις		(22)	(22)
Σύνολο εξόδων		(4.527)	(6.222)
Ζημιές απομείωσης και προβλέψεις για την κάλυψη του πιστωτικού κινδύνου		(12)	1.487
Προβλέψεις		(100)	
Κέρδη/(ζημιές) πριν το φόρο εισοδήματος		40.747	180
Φόρος εισοδήματος	6	(197)	(185)
Κέρδη/(ζημιές) περιόδου		40.550	(5)
Κέρδη/(ζημιές) ανά μετοχή:			
Βασικά (€ ανά μετοχή)	7	0,0072	0,0000
Προσαρμοσμένα (€ ανά μετοχή)	7	0,0071	0,0000

Συνοπτική Ενδιάμεση Κατάσταση Συνολικού Αποτελέσματος

	Από 1 Ιανουαρίου έως	
	30.6.2024	30.6.2023
Κέρδη/(ζημιές) περιόδου που αναγνωρίστηκαν στην Κατάσταση Αποτελεσμάτων	40.550	(5)
Λοιπά αποτελέσματα που καταχωρήθηκαν απευθείας στην Καθαρή Θέση:		
Ποσά που δεν αναταξινομούνται στην Κατάσταση Αποτελεσμάτων		
Κέρδη/(Ζημιές) μετοχών που αποτιμώνται στην εύλογη αξία μέσω των λοιπών αποτελεσμάτων που καταχωρούνται απευθείας στην Καθαρή Θέση		(74)
Φόρος εισοδήματος		
Ποσά που δεν αναταξινομούνται στην Κατάσταση Αποτελεσμάτων	-	(74)
Σύνολο αποτελεσμάτων, μετά το φόρο εισοδήματος, που καταχωρήθηκαν απευθείας στην Καθαρή Θέση		
Συνολικό αποτέλεσμα περιόδου	40.550	(79)

Τα ποσά παρουσιάζονται σε χιλιάδες Ευρώ, εκτός αν αναφέρεται διαφορετικά

Συνοπτικός Ενδιάμεσος Ισολογισμός

	Σημ.	30.6.2024	31.12.2023
ΕΝΕΡΓΗΤΙΚΟ			
Απαιτήσεις κατά πιστωτικών ιδρυμάτων	18	15.546	17.907
Απαιτήσεις κατά πελατών		294	182
Αξιόγραφα επενδυτικού χαρτοφυλακίου:			
- Αποτιμώμενα στο αναπόσβεστο κόστος	8	1.129.549	1.012.530
Επενδύσεις σε εταιρίες θυγατρικές	9	6.640.973	6.639.021
Ιδιοχρησιμοποιούμενα ενσώματα πάγια		3	4
Υπεραξία και λοιπά άυλα πάγια		266	287
Λοιπά στοιχεία Ενεργητικού	10	31.464	29.600
		7.818.095	7.699.531
Στοιχεία Ενεργητικού προς πώληση	11	16.322	16.322
Σύνολο Ενεργητικού		7.834.417	7.715.853
ΥΠΟΧΡΕΩΣΕΙΣ			
Υποχρεώσεις προς πιστωτικά ιδρύματα	12	20.350	20.246
Ομολογίες έκδοσής μας και λοιπές δανειακές υποχρεώσεις	13	1.126.729	1.029.396
Υποχρεώσεις για τρέχοντα φόρο εισοδήματος και λοιπούς φόρους		78	372
Υποχρεώσεις καθορισμένων παροχών στους εργαζόμενους		44	39
Αναβαλλόμενες φορολογικές υποχρεώσεις		1.113	916
Λοιπές υποχρεώσεις	14	17.268	15.219
Προβλέψεις		100	
Σύνολο Υποχρεώσεων		1.165.682	1.066.188
ΚΑΘΑΡΗ ΘΕΣΗ			
Μετοχικό Κεφάλαιο	15	682.324	681.992
Διαφορά από έκδοση μετοχών υπέρ το άρτιο	15	4.783.829	4.782.948
Λοιπά στοιχεία Ιδίων κεφαλαίων	15	400.000	400.000
Αποθεματικά		792.628	794.443
Αποτελέσματα εις νέον	15	16.031	(744)
Μείον: Ίδιες μετοχές	15	(6.077)	(8.974)
Σύνολο Καθαρής Θέσης		6.668.735	6.649.665
Σύνολο Υποχρεώσεων και Καθαρής Θέσης		7.834.417	7.715.853

Τα ποσά παρουσιάζονται σε χιλιάδες Ευρώ, εκτός αν αναφέρεται διαφορετικά

Συνοπτική Ενδιάμεση Κατάσταση Μεταβολών της Καθαρής Θέσης

	Μετοχικό Κεφάλαιο	Διαφορά από έκδοση μετοχών υπέρ το άρτιο	Λοιπά στοιχεία Ιδίων κεφαλαίων	Ειδικό αποθεματικό εκ μείωσης Μετοχικού Κεφαλαίου	Αποθεματικά	Αποτελέσματα εις νέον	Ίδιες Μετοχές	Σύνολο
Υπόλοιπο 1.1.2023	680.980	5.259.114	-	296.424	792.013	(773.944)	-	6.254.587
Μεταβολές περιόδου 1.1 - 30.6.2023								
Αποτέλεσμα περιόδου, μετά το φόρο εισοδήματος						(5)		(5)
Λοιπά αποτελέσματα μετά το φόρο εισοδήματος, που καταχωρήθηκαν απευθείας στην Καθαρή Θέση						(74)		(74)
Συνολικό αποτέλεσμα περιόδου, μετά το φόρο εισοδήματος	-	-	-	-	-	(79)	-	(79)
Αύξηση μετοχικού κεφαλαίου μέσω της άσκησης των δικαιωμάτων προαίρεσης αγοράς μετοχών	203	507			(562)	55		203
Εξοδα αύξησης μετοχικού κεφαλαίου						(17)		(17)
Αποθεματικό αποτίμησης δικαιωμάτων προαίρεσης μετοχών στο προσωπικό					334			334
Έκδοση Κεφαλαιακού μέσου «ΑΤ1»			400.000					400.000
Εξοδα Έκδοσης Κεφαλαιακού μέσου ΑΤ1						(5.550)		(5.550)
Υπόλοιπο 30.6.2023	681.183	5.259.621	400.000	296.424	791.785	(779.535)	-	6.649.478
Μεταβολές περιόδου 1.7 - 31.12.2023								
Αποτέλεσμα περιόδου, μετά το φόρο εισοδήματος						28.589		28.589
Συνολικό αποτέλεσμα περιόδου μετά το φόρο εισοδήματος			-	-	-	28.589	-	28.589
Αποθεματικό αποτίμησης δικαιωμάτων προαίρεσης αγοράς μετοχών στο προσωπικό					336			336
Αύξηση μετοχικού κεφαλαίου μέσω της άσκησης των δικαιωμάτων προαίρεσης μετοχών	809	2.137			(2.138)	28		836
Διακριτή παρακολούθηση ενδοομιλικών μερισμάτων					1.290	(1.290)		-
Συμφηφισμός Αποτελέσματος εις νέον με Αποθεματικά		(478.810)		(296.424)	(747)	775.981		-
Σχηματισμός τακτικού Αποθεματικού					747	(747)		-
Εξοδα αύξησης μετοχικού κεφαλαίου						(19)		(19)
Αποθεματικό αποτίμησης προγράμματος δωρεάν μετοχών στο προσωπικό					3.170			3.170
Πληρωμή στους κάτοχους του κεφαλαιακού μέσου "ΑΤ1"						(23.750)		(23.750)
Αγορά Ιδίων μετοχών							(8.974)	(8.974)
Υπόλοιπο 31.12.2023	681.992	4.782.948	400.000	-	794.443	(744)	(8.974)	6.649.665

Τα ποσά παρουσιάζονται σε χιλιάδες Ευρώ, εκτός αν αναφέρεται διαφορετικά

	Μετοχικό Κεφάλαιο	Διαφορά από έκδοση μετοχών υπέρ το άρτιο	Λοιπά στοιχεία Ιδίων Κεφαλαίων	Αποθεματικά	Αποτελέσματα εις νέον	Ίδιες Μετοχές	Σύνολο Καθαρής Θέσης
Υπόλοιπο 1.1.2024	681.992	4.782.948	400.000	794.443	(744)	(8.974)	6.649.665
Μεταβολές περιόδου 1.1 - 30.6.2024							
Αποτέλεσμα περιόδου, μετά το φόρο εισοδήματος					40.550		40.550
Λοιπά αποτελέσματα μετά το φόρο εισοδήματος, που καταχωρήθηκαν απευθείας στην Καθαρή Θέση							
Συνολικό αποτέλεσμα περιόδου, μετά το φόρο εισοδήματος	-	-	-	-	40.550	-	40.550
Αύξηση μετοχικού κεφαλαίου μέσω της άσκησης των δικαιωμάτων προαίρεσης αγοράς μετοχών	332	881		(910)	34		337
Απόδοση δωρεάν διάθεσης μετοχών στο προσωπικό				(2.856)	(41)	2.897	-
Εξοδα απόδοσης δωρεάν διάθεσης μετοχών στο προσωπικό					(3)		(3)
Αποθεματικό αποτίμησης δικαιωμάτων προαίρεσης αγοράς μετοχών στο προσωπικό				120			120
Αποθεματικό αποτίμησης προγράμματος δωρεάν μετοχών στο προσωπικό				1.831			1.831
Πληρωμή στους κάτοχους του κεφαλαιακού μέσου "ΑΤ1"					(23.750)		(23.750)
Εξοδα Αύξησης Μετοχικού Κεφαλαίου					(15)		(15)
Υπόλοιπο 30.6.2024	682.324	4.783.829	400.000	792.628	16.031	(6.077)	6.668.735

Τα ποσά παρουσιάζονται σε χιλιάδες Ευρώ, εκτός αν αναφέρεται διαφορετικά

Συνοπτική Ενδιάμεση Κατάσταση Ταμειακών Ροών

	Από 1 Ιανουαρίου έως	
	30.6.2024	30.6.2023
Ταμειακές ροές από λειτουργικές δραστηριότητες		
Κέρδη/(ζημιές) πριν το φόρο εισοδήματος	40.747	180
Προσαρμογή κερδών/(ζημιών) προ φόρων για:		
Αποσβέσεις/Απομειώσεις/ Διαγραφές ενσώματων παγίων	1	1
Αποσβέσεις/Απομειώσεις/Διαγραφές αύλων παγίων	21	21
Ζημιές απομείωσης χρηματοοικονομικών μέσων και λουιές προβλέψεις	112	(1.487)
Αποτέλεσμα από την διακοπή αναγνωρίσεως χρηματοοικονομικών στοιχείων ενεργητικού που αποτιμώνται στο αναπόσβεστο κόστος	(16.363)	
Κέρδη/(Ζημιές) από επενδυτικές δραστηριότητες	(51.619)	(26.726)
Κέρδη/(Ζημιές) από χρηματοδοτικές δραστηριότητες	26.718	24.513
Λουιές προσαρμογές	(899)	(785)
	(1.282)	(4.283)
Καθαρή (αύξηση)/μείωση στοιχείων Ενεργητικού που σχετίζονται με λειτουργικές δραστηριότητες:		
Απαιτήσεις κατά πελατών	(111)	111
Λουιτών στοιχείων ενεργητικού	(230)	(3.319)
Καθαρή αύξηση/(μείωση) στοιχείων Υποχρεώσεων που σχετίζονται με λειτουργικές δραστηριότητες:		
Λουιτών Υποχρεώσεων	395	13.396
Καθαρές ταμειακές ροές από λειτουργικές δραστηριότητες πριν από φόρους	(1.228)	5.905
Πληρωθέντες φόροι εισοδήματος		
Καθαρές ταμειακές ροές από συνεχιζόμενες λειτουργικές δραστηριότητες	(1.228)	5.905
Ταμειακές ροές από επενδυτικές δραστηριότητες		
Επενδύσεις σε θυγατρικές		(400.000)
Εισπραχθέντα μερίσματα	24.150	
Εισπραχθέντες τόκοι χρεογράφων επενδυτικού χαρτοφυλακίου	50.750	47.413
Αγορές χρεογράφων επενδυτικού χαρτοφυλακίου	(497.430)	
Πωλήσεις / λήξεις /ανακλήσεις χρεογράφων επενδυτικού χαρτοφυλακίου	373.339	
Καθαρές ταμειακές ροές από συνεχιζόμενες επενδυτικές δραστηριότητες	(49.191)	(352.587)
Ταμειακές ροές από χρηματοδοτικές δραστηριότητες		
Εισπράξεις από εκδοθέντα / αναληφθέντα δάνεια		10.000
Πληρωμές τόκων δανείων	(601)	
Αύξηση μετοχικού κεφαλαίου	339	203
Εξοδα αύξησης μετοχικού κεφαλαίου	(15)	(17)
Εισπράξεις έκδοσης συμμετοχικού τίτλου AT1		394.450
Εισπράξεις ομολογιών εκδόσεώς μας και λουιτών δανειακών υποχρεώσεων	493.930	
Πληρωμές τόκων ομολογιών και λουιτών δανειακών υποχρεώσεων	(48.750)	(48.750)
Αποπληρωμές/ ανακλήσεις ομολογιών έκδοσής μας και λουιτών δανειακών υποχρεώσεων	(373.095)	
Πληρωμή του κεφαλαιακού μέσου "AT1"	(23.750)	
Καθαρές ταμειακές ροές από χρηματοδοτικές δραστηριότητες	48.058	355.886
Καθαρή αύξηση/(μείωση) ταμειακών ροών	(2.361)	9.204
Ταμείο και ταμειακά ισοδύναμα στην αρχή της περιόδου	17.907	7.648
Ταμείο και ταμειακά ισοδύναμα στο τέλος της περιόδου	15.546	16.852

Τα ποσά παρουσιάζονται σε χιλιάδες Ευρώ, εκτός αν αναφέρεται διαφορετικά

Σημειώσεις επί των Συνοπτικών Ενδιάμεσων Οικονομικών Καταστάσεων

ΓΕΝΙΚΕΣ ΠΛΗΡΟΦΟΡΙΕΣ

Την 16η Απριλίου 2021 ολοκληρώθηκε η Διάσπαση με απόσχιση του κλάδου τραπεζικής δραστηριότητας της Alpha Bank («Διασπώμενη») και η εισφορά του σε νέα τραπεζική εταιρία η οποία καταχωρίστηκε στο Γενικό Εμπορικό Μητρώο (Γ.Ε.ΜΗ.) την ίδια ημέρα με την επωνυμία Alpha Τράπεζα Ανώνυμη Εταιρία («Επωφελούμενη»). Ειδικότερα, η Alpha Τράπεζα Ανώνυμη Εταιρία υποκαθίσταται ως καθολική διάδοχος στο σύνολο του μεταβιβαζόμενου σε αυτήν Κλάδου Τραπεζικής Δραστηριότητας (ενεργητικό και παθητικό), όπως αποτυπώνεται στον ισολογισμό μετασηματισμού του αποσχιζόμενου τραπεζικού κλάδου με ημερομηνία 30 Ιουνίου 2020 και διαμορφώθηκε μέχρι την 16.4.2021, ημέρα ολοκλήρωσης της Διάσπασης.

Η «Διασπώμενη» λαμβάνοντας το σύνολο των μετοχών έκδοσης της Alpha Τράπεζα Ανώνυμη Εταιρία, καθίσταται η μητρική της Τράπεζας και των θυγατρικών της εταιριών (Όμιλος της Τράπεζας).

Την 19.4.2021 εγκρίθηκε η τροποποίηση του Καταστατικού της «Διασπώμενης», δυνάμει της υπ' αριθ. 45898/19.4.2021 απόφασης του Υπουργείου Ανάπτυξης και Επενδύσεων, και ανακλήθηκε η άδεια λειτουργίας της ως πιστωτικού ιδρύματος, ενώ η επωνυμία και ο διακριτικός της τίτλος τροποποιήθηκαν σε «Alpha Υπηρεσιών και Συμμετοχών Ανώνυμη Εταιρία».

Ως συνέπεια των ανωτέρω σημειώνεται ότι στις γνωστοποιήσεις των Οικονομικών Καταστάσεων η «Alpha Bank» («Διασπώμενη») και η «Alpha Υπηρεσιών και Συμμετοχών Ανώνυμη Εταιρία» θα αναφέρονται ως «η Εταιρία», ενώ η «Alpha Τράπεζα Ανώνυμη Εταιρία» μετά τη απόσχιση θα αναφέρεται ως «η Τράπεζα».

Τα κύρια αντικείμενα δραστηριότητας της Εταιρίας περιλαμβάνουν τα κάτωθι:

- α. την άμεση και έμμεση συμμετοχή σε ημεδαπές ή/και σε αλλοδαπές εταιρίες και επιχειρήσεις που έχουν συσταθεί ή θα συσταθούν. οποιασδήποτε μορφής και οποιουδήποτε σκοπού.
- β. σχεδιασμό, προώθηση και διανομή ασφαλιστικών προϊόντων στο όνομα και για λογαριασμό μίας ή περισσότερων ασφαλιστικών επιχειρήσεων με την ιδιότητα του ασφαλιστικού πράκτορα σύμφωνα με την ισχύουσα νομοθεσία.
- γ. παροχή υποστηρικτικής φύσης λογιστικών και φοροτεχνικών υπηρεσιών σε συνδεδεμένες με την Εταιρία εταιρίες και σε τρίτους, καθώς και εκπόνηση μελετών σε θέματα στρατηγικής και οικονομικής διαχείρισης και
- δ. έκδοση τίτλων για την άντληση εποπτικών κεφαλαίων. οι οποίοι αναμένεται να έχουν τη μορφή χρεωστικών/πιστωτικών τίτλων.

Η επωνυμία και ο διακριτικός τίτλος της Εταιρίας ορίστηκαν σε «Alpha Υπηρεσιών και Συμμετοχών Ανώνυμη Εταιρία» και σε «Alpha Υπηρεσιών και Συμμετοχών» αντίστοιχα. Η Εταιρία εδρεύει στην Αθήνα, οδός Σταδίου 40, είναι καταχωρημένη στο Γενικό Εμπορικό Μητρώο με αριθμό 223701000 (πρώην αριθμός Μητρώου Ανωνύμων Εταιριών 6066/06/Β/86/05). Η διάρκειά της έχει οριστεί ως το 2100. δύναται δε να παραταθεί με απόφαση της Γενικής Συνέλευσης.

Στις 18.1.2022 η Εταιρία έλαβε από την Ευρωπαϊκή Κεντρική Τράπεζα, την άδεια λειτουργίας ως Χρηματοδοτική Εταιρία Συμμετοχών.

Η Εταιρία διοικείται από Διοικητικό Συμβούλιο το οποίο την εκπροσωπεί και είναι αρμόδιο να αποφασίζει για κάθε πράξη που αφορά τη διοίκηση, τη διαχείριση της περιουσίας της και την εν γένει επιδίωξη του σκοπού της. Η θητεία του Διοικητικού Συμβουλίου, που εξελέγη από την Τακτική Γενική Συνέλευση των Μετόχων της 22.7.2022, είναι τετραετής και παρατείνεται μέχρι τη λήξη της προθεσμίας εντός της οποίας πρέπει να συνέλθει η αμέσως επόμενη Τακτική Γενική Συνέλευση και μέχρι τη λήψη της σχετικής απόφασης.

Η σύνθεση του Διοικητικού Συμβουλίου στις 30.6.2024 είχε ως εξής:

ΠΡΟΕΔΡΟΣ (Μη Εκτελεστικό Μέλος)

Βασίλειος Θ. Ράπανος

ΕΚΤΕΛΕΣΤΙΚΑ ΜΕΛΗ

Βασίλειος Ε. Ψάλτης, CEO

Σπύρος Ν. Φιλάρετος, Chief of Growth and Innovation

ΜΗ ΕΚΤΕΛΕΣΤΙΚΑ ΜΕΛΗ

Ευθύμιος Ο. Βιδάλης ***/****

Johannes Herman Frederik G. Umbgrove */**/**/****

ΑΝΕΞΑΡΤΗΤΑ ΜΗ ΕΚΤΕΛΕΣΤΙΚΑ ΜΕΛΗ

Έλλη Μ. Ανδριοπούλου */****

Ασπασία Φ. Παλημέρη **/****

Παναγιώτης Ι. – Κ. Παπάζογλου */***

Δημήτρης Κ. Τσιτσιράγκος **/****

Jean L. Cheval */**

Carolyn G. Dittmeier */****

Eleanor R. Hardwick **/****

Diony C. Lebot **/****

ΓΡΑΜΜΑΤΕΑΣ

Ειρήνη Ε. Τζανακάκη

*	Μέλος της Επιτροπής Ελέγχου
**	Μέλος της Επιτροπής Διαχείρισης Κινδύνων
***	Μέλος της Επιτροπής Αποδοχών
****	Μέλος της Επιτροπής Εταιρικής Διακυβέρνησης, Βιωσιμότητας και Ανάδειξης Υποψηφίων

Το Διοικητικό Συμβούλιο μπορεί να συγκροτεί Εκτελεστική Επιτροπή στην οποία αναθέτει ορισμένες εξουσίες και ορισμένα καθήκοντα. Η Εκτελεστική Επιτροπή ενεργεί ως συλλογικό εταιρικό όργανο της Εταιρίας. Οι εξουσίες και οι αρμοδιότητες της Επιτροπής καθορίζονται με Πράξη του CEO, η οποία εκχωρεί εξουσίες και αρμοδιότητες στην Επιτροπή. Ενδεικτικά, οι κύριες αρμοδιότητες της Επιτροπής περιλαμβάνουν, χωρίς να περιορίζονται σε αυτά, τα ακόλουθα:

Η Επιτροπή:

- καταρτίζει τη στρατηγική, το επιχειρησιακό σχέδιο και τον ετήσιο Προϋπολογισμό, συμπεριλαμβανομένης της στρατηγικής επί των θεμάτων που σχετίζονται με τους τομείς του Περιβάλλοντος, της Κοινωνίας και της Διακυβέρνησης (Environmental, Social and Governance – ESG), της Εταιρίας και του Ομίλου, προκειμένου να υποβληθούν προς έγκριση στο Διοικητικό Συμβούλιο,
- καταρτίζει και υποβάλλει προς έγκριση στο Διοικητικό Συμβούλιο τις ετήσιες και τις ενδιάμεσες Οικονομικές Καταστάσεις,
- καταρτίζει την Αναφορά για την Εσωτερική Διαδικασία Αξιολόγησης της Επάρκειας Κεφαλαίου (Internal Capital Adequacy Assessment Process – ICAAP) και την Αναφορά για την Εσωτερική Διαδικασία Αξιολόγησης της Επάρκειας Ρευστότητας (Internal Liquidity Adequacy Assessment Process – ILAAP), προκειμένου να υποβληθούν προς έγκριση στο Διοικητικό Συμβούλιο, διαχειρίζεται την υλοποίησή τους και ενημερώνει σχετικά το Διοικητικό Συμβούλιο,
- επισκοπεί και εγκρίνει, στο πλαίσιο των εξουσιών της, τις Πολιτικές της Εταιρίας και ενημερώνει σχετικά το Διοικητικό Συμβούλιο ή τις υποβάλλει, κατά περίπτωση, προς έγκριση στο Διοικητικό Συμβούλιο,
- συζητά επί θεμάτων που αφορούν τον Σκοπό και τις Αξίες, την κουλτούρα και το Ανθρώπινο Δυναμικό του Ομίλου. Επίσης εγκρίνει και διαχειρίζεται όλα τα ομαδικά προγράμματα που προτείνει το Ανθρώπινο Δυναμικό για τους Εργαζομένους (συμπεριλαμβανομένων τυχόν προγραμμάτων έκτακτων εφάπαξ παροχών, προγραμμάτων οικειοθελούς αποχώρησης κ.λπ.).

Πέραν των ανωτέρω, η Επιτροπή είναι υπεύθυνη για την υλοποίηση (i) της συνολικής στρατηγικής κινδύνων, συμπεριλαμβανομένων της διάθεσης ανάληψης κινδύνων και του πλαισίου διαχείρισης κινδύνων, (ii) ενός επαρκούς και αποτελεσματικού πλαισίου εσωτερικής διακυβέρνησης και εσωτερικού ελέγχου, (iii) ενός επαρκούς και αποτελεσματικού πλαισίου για την εφαρμογή της στρατηγικής της Εταιρίας επί των θεμάτων ESG, (iv) της διαδικασίας επιλογής των Προσώπων που Κατέχουν Καίριες Θέσεις και της διαδικασίας αξιολόγησης της καταλληλότητάς τους, (v) της διανομής τόσο των εσωτερικών όσο και των εποπτικών κεφαλαίων, καθώς και του καθορισμού των ποσών και των τύπων τους, προκειμένου να υπάρχει επαρκής κάλυψη έναντι των κινδύνων που αντιμετωπίζει η Εταιρία, (vi) των μέσων για την επίτευξη των στόχων που αφορούν τη διαχείριση της ρευστότητας της Εταιρίας και (vii) οποιωνδήποτε διευθετήσεων που ως στόχο έχουν να διασφαλίσουν την ακεραιότητα των λογιστικών συστημάτων και των συστημάτων χρηματοοικονομικών αναφορών, συμπεριλαμβανομένων των χρηματοοικονομικών και των λειτουργικών ελέγχων, της διαχείρισης κινδύνων και της συμμόρφωσης με τη νομοθεσία και με τα σχετικά πρότυπα.

Η σύνθεση της Εκτελεστικής Επιτροπής είχε ως εξής:

ΠΡΟΕΔΡΟΣ

Βασίλειος Ε. Ψάλτης, CEO

ΜΕΛΗ

Λάζαρος Α. Παπαγαρυφάλλου, Deputy CEO (με ισχύ από 23.7.2024)

Σπύρος Ν. Φιλάρετος, Chief of Growth and Innovation

Σπυρίδων Α. Ανδρονικάκης, Chief Risk Officer (CRO)

Ιωάννης Μ. Εμίρης, Chief of Wholesale Banking

Ισίδωρος Σ. Πάσσας, Chief of Retail Banking

Νίκος Β. Σαλακάς, Chief of Corporate Center and General Counsel

Sergiu-Bogdan A. Oprescu, Chief of International Network

Στέφανος Ν. Μυτιληναίος, Chief Operating Officer (COO)

Φραγκίσκη Γ. Μελίσσα, Chief Human Resources Officer (CHRO)

Γεώργιος Β. Μιχαλόπουλος, Chief of Wealth Management Officer

Βασίλης Γ. Κοσμάς, Chief Financial Officer (CFO) (με ισχύ από 23.7.2024)

Η μετοχή της «ALPHA ΥΠΗΡΕΣΙΩΝ ΚΑΙ ΣΥΜΜΕΤΟΧΩΝ Α.Ε.» είναι εισηγμένη στο Χρηματιστήριο Αθηνών από το 1925 και κατατάσσεται μεταξύ των εταιριών με την υψηλότερη κεφαλαιοποίηση. Η μετοχή συμμετέχει σε διεθνείς δείκτες όπως MSCI Emerging Markets, MSCI Greece, FTSE All World και FTSE4Good Emerging Index.

Εκτός από την ελληνική κεφαλαιαγορά, η μετοχή διαπραγματεύεται εκτός χρηματιστηριακού κύκλου στην αγορά της Νέας Υόρκης (ADRs). Το σύνολο των κοινών μετοχών σε κυκλοφορία την 30η Ιουνίου 2024 ανήρχετο σε 2.352.839.697 κοινές, ονομαστικές, μετά δικαιώματος ψήφου, άυλες μετοχές, ονομαστικής αξίας εκάστης ίσης προς € 0,29, οι οποίες διαπραγματεύονται στο Χρηματιστήριο Αθηνών. Κατά το α' εξάμηνο 2024, η εμπορευσιμότητα της μετοχής ανήλθε σε €9.431 ανά συνεδρίαση, κατά μέσο όρο.

Οι παρούσες ετήσιες οικονομικές καταστάσεις της Τράπεζας έχουν εγκριθεί από το Διοικητικό Συμβούλιο της 1^{ης} Αυγούστου 2024.

1. Ακολουθούμενες λογιστικές αρχές

1.1 Βάση παρουσίασης

Η Εταιρία κατήρτισε τις συνοπτικές ενδιάμεσες οικονομικές καταστάσεις της 30.6.2024 σύμφωνα με το Διεθνές Λογιστικό Πρότυπο (Δ.Λ.Π.) 34 «Ενδιάμεση Χρηματοοικονομική Πληροφόρηση». όπως έχει υιοθετηθεί από την Ευρωπαϊκή Ένωση. Οι ενδιάμεσες οικονομικές καταστάσεις θα πρέπει να αναγνωσθούν σε συνδυασμό με τις ετήσιες οικονομικές καταστάσεις της Εταιρίας της χρήσης που έληξε την 31.12.2023.

Οι λογιστικές αρχές που ακολούθησε η Εταιρία για τη σύνταξη αυτών των συνοπτικών ενδιάμεσων οικονομικών καταστάσεων είναι σύμφωνες με αυτές που περιλαμβάνονται στις δημοσιευθείσες οικονομικές καταστάσεις της χρήσης που έληξε την 31.12.2023 αφού ληφθούν υπόψη οι τροποποιήσεις προτύπων που εκδόθηκαν από το Συμβούλιο Διεθνών Λογιστικών Προτύπων (IASB), υιοθετήθηκαν από την Ευρωπαϊκή Ένωση και εφαρμόστηκαν από 1.1.2024 όπως αναλυτικά αναφέρονται στην σημείωση 1.1.2.

Οι παρούσες οικονομικές καταστάσεις έχουν συνταχθεί με βάση την αρχή του ιστορικού κόστους με εξαίρεση τα αξιόγραφα επενδυτικού χαρτοφυλακίου αποτιμώμενα στην εύλογη αξία μέσω των λουπών αποτελεσμάτων που καταχωρούνται απευθείας στην Καθαρή Θέση. Τα ποσά που περιλαμβάνονται στις παρούσες συνοπτικές ενδιάμεσες οικονομικές καταστάσεις παρουσιάζονται σε χιλιάδες Ευρώ, εκτός αν αναφέρεται διαφορετικά στις επιμέρους σημειώσεις.

1.1.1 Αρχή της συνέχισης της επιχειρηματικής δραστηριότητας (going concern)

Οι ενδιάμεσες οικονομικές καταστάσεις της 30.6.2024 συντάχθηκαν με βάση την αρχή της συνέχισης της επιχειρηματικής δραστηριότητας (going concern). Σημειώνεται πως καθώς η δραστηριότητα της Εταιρίας συνδέεται άμεσα με εκείνη του νέου πιστωτικού ιδρύματος που αποτελεί θυγατρική της, η αξιολόγηση της αρχής της συνέχισης της επιχειρηματικής δραστηριότητας της Εταιρίας συνδέεται άμεσα με τη συνέχιση της επιχειρηματικής δραστηριότητας της Τράπεζας και του Ομίλου. Για την εφαρμογή της εν λόγω αρχής, το Διοικητικό Συμβούλιο έλαβε υπόψη τις τρέχουσες οικονομικές εξελίξεις και προέβη σε εκτιμήσεις για τη διαμόρφωση, στο προσεχές μέλλον, του οικονομικού περιβάλλοντος στο οποίο δραστηριοποιείται. Στο πλαίσιο αυτό το Διοικητικό Συμβούλιο εξέτασε τις εξελίξεις στο μακροοικονομικό και γεωπολιτικό περιβάλλον, τις εκτιμήσεις για τη διαμόρφωση των δεικτών ρευστότητας και κεφαλαιακής επάρκειας καθώς και τη διαμόρφωση των μεγεθών του που αναμένεται να προέλθει μέσα από τις ενέργειες που προβλέπει το επικαιροποιημένο στρατηγικό σχέδιο έως το 2025 (όπως ειδικότερα αναλύεται στη σημείωση 1.1.1 των ετήσιων οικονομικών καταστάσεων της 31.12.2023). Πιο συγκεκριμένα, λαμβάνοντας υπόψη α) τον υψηλό ρυθμό οικονομικής μεγέθυνσής της Ελληνικής οικονομίας που κυμαίνεται υψηλότερα από τον Ευρωπαϊκό μέσο όρο, β) την ικανοποιητική ρευστότητα που εξασφαλίζεται από τις ομολογιακές εκδόσεις και τις καταθέσεις (δείκτες LCR και NSFR αρκετά υψηλότεροι από τις εποπτικές οδηγίες και εσωτερικούς στόχους), αλλά και γ) τη συνεχή βελτίωση των μεγεθών του Ομίλου σε όρους κερδοφορίας και κεφαλαιακής επάρκειας, τα οποία αποτυπώθηκαν και στις πρόσφατες αναβαθμίσεις της πιστοληπτικής ικανότητας της Τράπεζας και την επιστροφή της σε βαθμίδα επενδυτικού βαθμού από τον διεθνή οίκο αξιολόγησης Moody's, το Διοικητικό Συμβούλιο εκτιμά ότι, τουλάχιστον για τους επόμενους 12 μήνες από την ημερομηνία έγκρισης των οικονομικών καταστάσεων, πληρούνται οι προϋποθέσεις για την εφαρμογή της αρχής της συνέχισης της επιχειρηματικής δραστηριότητας για τη σύνταξη των οικονομικών καταστάσεων.

1.1.2 Υιοθέτηση νέων προτύπων και τροποποιήσεων υφιστάμενων προτύπων

Παρατίθενται κατωτέρω οι τροποποιήσεις προτύπων που εφαρμόστηκαν από 1.1.2024:

Τροποποίηση του Διεθνούς Προτύπου Χρηματοοικονομικής Πληροφόρησης 16: «Μισθώσεις»: Υποχρέωση από τη μίσθωση σε μία συναλλαγή πώλησης και επανεκμίσθωσης (Κανονισμός 2023/2579/20.11.2023)

Την 22 Σεπτεμβρίου 2022, το Συμβούλιο των Διεθνών Λογιστικών Προτύπων τροποποίησε το Δ.Π.Χ.Π 16 με σκοπό να διευκρινίσει πως, σε μία συναλλαγή πώλησης και επανεκμίσθωσης, ο πωλητής-μισθωτής καθορίζει τις «πληρωμές μισθωμάτων» ή «τις αναθεωρημένες πληρωμές μισθωμάτων» κατά τρόπο που δεν θα αναγνωρίσει κανένα ποσό του κέρδους ή της ζημίας που σχετίζεται με το δικαίωμα χρήσης που διατηρεί. Επίσης, σε περίπτωση μερικής ή ολικής διακοπής της μίσθωσης, ο πωλητής-μισθωτής δεν απαγορεύεται να αναγνωρίσει στα αποτελέσματα το κέρδος ή τη ζημία που προκύπτει από τη διακοπή αυτή.

Η υιοθέτηση της ανωτέρω τροποποίησης δεν είχε επίπτωση στις οικονομικές καταστάσεις της Εταιρίας.

Τροποποίηση του Διεθνούς Λογιστικού Προτύπου 1 «Παρουσίαση Οικονομικών Καταστάσεων»: Ταξινόμηση υποχρεώσεων σε βραχυπρόθεσμες και μακροπρόθεσμες (Κανονισμός 2023/2822/19.12.2023)

Την 23.1.2020 το Συμβούλιο των Διεθνών Λογιστικών Προτύπων εξέδωσε τροποποίηση στο Δ.Λ.Π. 1 αναφορικά με την ταξινόμηση των υποχρεώσεων σε βραχυπρόθεσμες και μακροπρόθεσμες. Ειδικότερα η τροποποίηση:

- Αποσαφήνισε ότι για την ταξινόμηση μιας υποχρέωσης σε βραχυπρόθεσμη ή μακροπρόθεσμη θα πρέπει να λαμβάνονται υπόψη οι συνθήκες που ισχύουν κατά την ημερομηνία του ισολογισμού.
- Αποσαφήνισε ότι οι προσδοκίες της Διοίκησης για τα γεγονότα που αναμένεται να συμβούν μετά την ημερομηνία του ισολογισμού δεν θα πρέπει να λαμβάνονται υπόψη.

- Διευκρίνισε τις περιπτώσεις που συνιστούν τακτοποίηση της υποχρέωσης.

Η υιοθέτηση της ανωτέρω τροποποίησης δεν είχε επίπτωση στις οικονομικές καταστάσεις της Εταιρίας, καθώς στον Ισολογισμό της οι υποχρεώσεις δεν παρουσιάζονται με διάκριση σε βραχυπρόθεσμες και μακροπρόθεσμες.

Τροποποίηση του Διεθνούς Λογιστικού Προτύπου 1 «Παρουσίαση Οικονομικών Καταστάσεων»: Μακροπρόθεσμες υποχρεώσεις με όρους συμμόρφωσης (Κανονισμός 2023/2822/19.12.2023)

Την 31.10.2022, το Συμβούλιο Διεθνών Λογιστικών Προτύπων (IASB) εξέδωσε τροποποίηση στο Δ.Λ.Π. 1 με την οποία παρείχε διευκρινίσεις αναφορικά με την ταξινόμηση σε βραχυχρόνια ή μακροχρόνια μιας υποχρέωσης την οποία μια εταιρία έχει το δικαίωμα να αναβάλλει για τουλάχιστον 12 μήνες και η οποία ωστόσο υπόκειται σε συμμόρφωση με συγκεκριμένους όρους. Ειδικότερα, διευκρινίστηκε ότι μόνο οι όροι με τους οποίους μια οικονομική οντότητα υποχρεούται να συμμορφωθεί κατά ή πριν από την ημερομηνία ισολογισμού επηρεάζουν την ταξινόμηση μιας υποχρέωσης ως βραχυπρόθεσμης ή μακροπρόθεσμης.

Η υιοθέτηση της ανωτέρω τροποποίησης δεν είχε επίπτωση στις οικονομικές καταστάσεις της Εταιρίας, καθώς στον Ισολογισμό της οι υποχρεώσεις δεν παρουσιάζονται με διάκριση σε βραχυπρόθεσμες και μακροπρόθεσμες.

Τροποποίηση του Διεθνούς Λογιστικού Προτύπου 7 «Κατάσταση Ταμειακών Ροών» και του Διεθνούς Προτύπου Χρηματοοικονομικής Πληροφόρησης 7 «Χρηματοοικονομικά Μέσα: Γνωστοποιήσεις»: Συμφωνίες παροχής πίστωσης για την αποπληρωμή προμηθευτών (Κανονισμός 2024/1317/15.5.2024)

Την 25.5.2023, το Συμβούλιο των Διεθνών Λογιστικών Προτύπων τροποποίησε τα πρότυπα Δ.Λ.Π. 7 και Δ.Π.Χ.Π. 7 αποσκοπώντας στην παροχή γνωστοποιήσεων αναφορικά με τις συμφωνίες παροχής πιστώσεων για την αποπληρωμή προμηθευτών. Πρόκειται για συμφωνίες που οι εταιρίες συνάπτουν με τρίτους πιστωτές, οι οποίοι αναλαμβάνουν να αποπληρώσουν τις οφειλές των εταιριών στους προμηθευτές τους. Στη συνέχεια η εταιρία θα πρέπει να αποπληρώσει τους τρίτους πιστωτές με βάση τους όρους της μεταξύ τους συμφωνίας. Επίσης, το Δ.Π.Χ.Π. 7 τροποποιήθηκε ώστε στις γνωστοποιήσεις για τον κίνδυνο ρευστότητας να συμπεριλάβει και την πρόσβαση σε τέτοιου είδους συμφωνίες με τους τρίτους πιστωτές.

Η υιοθέτηση των ανωτέρω τροποποιήσεων δεν είχε επίπτωση στις οικονομικές καταστάσεις της Εταιρίας.

Επίσης, το Συμβούλιο των Διεθνών Λογιστικών Προτύπων έχει εκδώσει το Δ.Π.Χ.Π. 18, το Δ.Π.Χ.Π 19, την κατωτέρω τροποποίηση στα Δ.Π.Χ.Π. 7 και Δ.Π.Χ.Π. 9 καθώς και βελτιώσεις σε επιμέρους πρότυπα τα οποία έχουν υποχρεωτική εφαρμογή μετά την 1.1.2024 και δεν έχουν εφαρμοστεί πρόωρα από την Εταιρία.

Τροποποίηση του Διεθνούς Προτύπου Χρηματοοικονομικής Πληροφόρησης 7 «Χρηματοοικονομικά Μέσα: Γνωστοποιήσεις» και του Διεθνούς Προτύπου Χρηματοοικονομικής Πληροφόρησης 9 «Χρηματοοικονομικά Μέσα»: Τροποποιήσεις στην ταξινόμηση και αποτίμηση των χρηματοοικονομικών μέσων

Ισχύει για χρήσεις με έναρξη από 1.1.2026

Την 30.5.2024 το Συμβούλιο των Διεθνών Λογιστικών Προτύπων εξέδωσε τροποποιήσεις στα Δ.Π.Χ.Π. 7 και Δ.Π.Χ.Π. 9 με σκοπό να αντιμετωπίσει ζητήματα που ανέκυψαν από την επισκόπηση της εφαρμογής των διατάξεων του Δ.Π.Χ.Π. 9 όσον αφορά στην ταξινόμηση και αποτίμηση των χρηματοοικονομικών μέσων. Ειδικότερα, οι τροποποιήσεις αποσαφηνίζουν θέματα που σχετίζονται με τη διακοπή αναγνώρισης μίας χρηματοοικονομικής υποχρέωσης που διακανονίζεται μέσω ηλεκτρονικής μεταφοράς και την αξιολόγηση του κατά πόσο οι ταμειακές ροές ενός χρηματοοικονομικού στοιχείου του ενεργητικού αποτελούν ροές κεφαλαίου και τόκου ενώ προβλέπουν γνωστοποιήσεις για τις μετοχές που αποτιμώνται στην εύλογη αξία μέσω των λοιπών αποτελεσμάτων που καταχωρούνται απευθείας στην καθαρή θέση και των συμβατικών όρων που ενδέχεται να μεταβάλλουν τον χρόνο και το ποσό των ταμειακών ροών στην περίπτωση επέλευσης ενός ενδεχόμενου γεγονότος.

Η Εταιρία εξετάζει την επίπτωση που η υιοθέτηση των ανωτέρω τροποποιήσεων θα έχει στις οικονομικές της καταστάσεις.

Διεθνές Λογιστικό Πρότυπο Χρηματοοικονομικής Πληροφόρησης 18 «Παρουσίαση και Γνωστοποιήσεις στις Οικονομικές Καταστάσεις»

Ισχύει για χρήσεις με έναρξη από 1.1.2027

Την 9.4.2024 το Συμβούλιο των Διεθνών Λογιστικών Προτύπων εξέδωσε το Δ.Π.Χ.Π 18. Το Δ.Π.Χ.Π 18 αντικαθιστά το Δ.Λ.Π. 1 και ορίζει τις απαιτήσεις παρουσίασης και γνωστοποίησης για τις οικονομικές καταστάσεις.

Για την επίτευξη του στόχου αυτού, το Δ.Π.Χ.Π 18 εισάγει:

- δύο νέα υποσύνολα στην κατάσταση κερδών ή ζημιών: λειτουργικά κέρδη και κέρδη προ χρηματοδότησης και φόρων εισοδήματος,
- γνωστοποιήσεις σχετικά με τους δείκτες απόδοσης που καθορίζονται από τη διοίκηση και
- αυξημένες απαιτήσεις για την ομαδοποίηση της πληροφορίας (συγκέντρωση και διαχωρισμό) στις οικονομικές καταστάσεις.

Το Δ.Π.Χ.Π. 18 απαιτεί από μια εταιρία να παρουσιάζει έσοδα και έξοδα σε διακριτές λειτουργικές, επενδυτικές και χρηματοδοτικές κατηγορίες. Η λειτουργική κατηγορία αποτελείται από όλα τα έσοδα και τα έξοδα που δεν ταξινομούνται στις κατηγορίες επενδύσεων, χρηματοδότησης, φόρους εισοδήματος ή διακοπείσες δραστηριότητες.

Η Εταιρία εξετάζει την επίπτωση που η υιοθέτηση του ανωτέρω προτύπου θα έχει στις οικονομικές της καταστάσεις.

Διεθνές Λογιστικό Πρότυπο Χρηματοοικονομικής Πληροφόρησης 19 «Θυγατρικές εταιρίες χωρίς υποχρέωση δημόσιας λογοδοσίας: Γνωστοποιήσεις»

Ισχύει για χρήσεις με έναρξη από 1.1.2027

Την 9.5.2024 το Συμβούλιο των Διεθνών Λογιστικών Προτύπων εξέδωσε το Δ.Π.Χ.Π 19. Το Δ.Π.Χ.Π 19 καθορίζει τις μειωμένες απαιτήσεις γνωστοποίησης που επιτρέπεται να εφαρμόζει μια επιλέξιμη οικονομική οντότητα (είναι θυγατρική εταιρία, δεν έχει δημόσια λογοδοσία και έχει τελική ή ενδιάμεση μητρική εταιρία που δημοσιεύει ενοποιημένες οικονομικές καταστάσεις σύμφωνα με τα Δ.Π.Χ.Π.) αντί των απαιτήσεων γνωστοποίησης άλλων λογιστικών προτύπων σύμφωνα με τα Δ.Π.Χ.Π.

Το ανωτέρω πρότυπο δεν έχει εφαρμογή στις οικονομικές καταστάσεις της Εταιρίας.

Βελτιώσεις Διεθνών Λογιστικών Προτύπων – Τόμος 11

Ισχύει για χρήσεις με έναρξη από 1.1.2026

Στο πλαίσιο του προγράμματος των ετήσιων βελτιώσεων των Διεθνών Λογιστικών Προτύπων, το Συμβούλιο εξέδωσε, την 18.7.2024, μη επείγουσες αλλά απαραίτητες τροποποιήσεις στα Δ.Π.Χ.Π. 1, Δ.Π.Χ.Π. 7, Δ.Π.Χ.Π. 9, Δ.Π.Χ.Π. 10 και Δ.Λ.Π. 7.

Η Εταιρία εξετάζει την επίπτωση των ανωτέρω τροποποιήσεων στις οικονομικές της καταστάσεις.

Τα λοιπά πρότυπα ή τροποποιήσεις προτύπων που έχουν εκδοθεί από το Συμβούλιο των Διεθνών Λογιστικών Προτύπων και τα οποία δεν έχουν ακόμα υιοθετηθεί από την Ευρωπαϊκή Ένωση και δεν έχουν εφαρμοστεί πρόωρα από την Εταιρία αναλύονται στη σημείωση 1.1.2 των ετήσιων οικονομικών καταστάσεων της 31.12.2023.

1.2 Σημαντικές λογιστικές κρίσεις και κύριες πηγές αβεβαιότητας των εκτιμήσεων

Οι σημαντικές λογιστικές κρίσεις και υποθέσεις στις οποίες έχει προβεί η Εταιρία και οι οποίες έχουν σημαντική επίπτωση στα ποσά που έχουν αναγνωριστεί στις οικονομικές καταστάσεις καθώς και οι κύριες πηγές αβεβαιότητας των εκτιμήσεων που η Εταιρία έχει χρησιμοποιήσει στο πλαίσιο εφαρμογής των λογιστικών αρχών, σχετικά με τη λογιστική αξία των στοιχείων του ενεργητικού και των υποχρεώσεων στο τέλος της περιόδου δεν διαφέρουν σημαντικά από τα όσα γνωστοποιούνται στη σημείωση 1.3 των ετήσιων οικονομικών καταστάσεων της 31.12.2023.

ΑΠΟΤΕΛΕΣΜΑΤΑ

2. Καθαρό έσοδο από αμοιβές και προμήθειες

	Από 1 Ιανουαρίου έως	
	30.6.2024	30.6.2023
Τόκοι και εξομοιούμενα έσοδα		
Αξιογράφων που αποτιμώνται στο αναπόσβεστο κόστος	27.327	26.630
Λοιποί	142	97
Σύνολο	27.469	26.727
Τόκοι και εξομοιούμενα έξοδα		
Υποχρεώσεων προς πιστωτικά ιδρύματα	(706)	(49)
Ομολογιών εκδόσεώς μας και λοιπών δανειακών υποχρεώσεων	(25.246)	(24.421)
Λοιποί	(63)	(43)
Σύνολο	(26.015)	(24.513)
Καθαρό έσοδο από τόκους	1.454	2.214

Το καθαρό έσοδο από τόκους κατά το α' εξάμηνο του 2024 σημείωσε μείωση σε σχέση με την αντίστοιχη περίοδο, που οφείλεται κυρίως στην αύξηση των τόκων έξοδα λόγω του δανεισμού της Εταιρίας από την Τράπεζα που ξεκίνησε τον Ιούνιο του 2023.

3. Καθαρό έσοδο από αμοιβές και προμήθειες

Κατά το α' εξάμηνο του 2024, το καθαρό έσοδο από αμοιβές και προμήθειες περιλαμβάνει τα καθαρά έσοδα από προμήθειες για την προώθηση και τη διανομή ασφαλιστικών προϊόντων ποσού € 3.729 (30.6.2023: € 2.482).

Τα έσοδα αυτά διακρίνονται σε:

A) έσοδα ποσού € 2.907 (30.6.2023: € 1.696) από πωλήσεις ασφαλιστηρίων συμβολαίων που αναγνωρίζονται τη χρονική στιγμή πώλησης (point in time) και

B) έσοδα ποσού € 821 (30.6.2023: € 786) ως ανταμοιβή για την επίτευξη πωλήσεων που αναγνωρίζονται με την πάροδο του χρόνου (overtime) βάσει του επιπέδου επίτευξης του στόχου πωλήσεων.

4. Έσοδα από μερίσματα

Τα έσοδα από μερίσματα της κατά το α' εξάμηνο 2024 ποσού € 24.150 αφορούν το τοκομερίδιο που λαμβάνει η Εταιρία λόγω της εξ'ολοκλήρου κατοχής των πρόσθετων μέσων της κατηγορίας 1 (Additional Tier 1) ποσού € 400 εκατ. που έχουν εκδοθεί από τη θυγατρική της Τράπεζα.

5. Γενικά διοικητικά έξοδα

	Από 1 Ιανουαρίου έως	
	30.6.2024	30.6.2023
Δαπάνες μηχανογράφησης και συντήρησης μηχανογραφικού εξοπλισμού	76	21
Έξοδα προβολής και διαφήμισης	557	128
Λειτουργικά έξοδα	133	111
Φόροι - τέλη (Φ.Π.Α., ακίνητης περιουσίας, κ.λπ.)	816	1.270
Αμοιβές τρίτων	2.226	4.216
Εποπτικά τέλη και λοιπά σχετιζόμενα έξοδα	36	24
Λοιπά	14	14
Σύνολο	3.858	5.784

Η παρουσίαση των ποσών των γενικών διοικητικών εξόδων έχει τροποποιηθεί σε σύγκριση με την αντίστοιχη παρουσίαση των ετήσιων οικονομικών καταστάσεων της 31.12.2023, καθώς εκτιμήθηκε ότι οι νέες κατηγορίες παρέχουν καλύτερη κατανόηση της μεταβολής των γενικών διοικητικών εξόδων.

Τα Γενικά Διοικητικά Έξοδα κατά το α' εξάμηνο του 2024 παρουσιάζουν μείωση σε σχέση με την αντίστοιχη περίοδο που οφείλεται κυρίως σε μη επαναλαμβανόμενα έξοδα διοργάνωσης εταιρικών παρουσιάσεων προς επενδυτές που πραγματοποιήθηκαν κατά το α' εξάμηνο του 2023.

6. Φόρος Εισοδήματος

Ο συντελεστής φορολογίας εισοδήματος των νομικών προσώπων και νομικών οντοτήτων διαμορφώθηκε στο 22%, για τα εισοδήματα του φορολογικού έτους 2023 και 2024.

Ο φόρος εισοδήματος της κατάστασης αποτελεσμάτων αναλύεται στον πίνακα που ακολουθεί:

	Από 1 Ιανουαρίου έως	
	30.6.2024	30.6.2023
Αναβαλλόμενος	197	185
Σύνολο	197	185

Ο αναβαλλόμενος φόρος στην κατάσταση αποτελεσμάτων προκύπτει από προσωρινές διαφορές, η επίπτωση των οποίων αναλύεται ως εξής:

	Από 1 Ιανουαρίου έως	
	30.6.2024	30.6.2023
Διαγραφές, αποσβέσεις και απομειώσεις παγίων περιουσιακών στοιχείων και μισθώσεις	(1)	1
Λοιπές προσωρινές διαφορές	198	184
Σύνολο	197	185

Παρατίθεται κατωτέρω συμφωνία μεταξύ ονομαστικού και πραγματικού φορολογικού συντελεστή:

	Από 1 Ιανουαρίου έως			
	30.6.2024		30.6.2023	
	%		%	
Κέρδη/(ζημιές) πριν το φόρο εισοδήματος		40.747		180
Φόρος εισοδήματος (ονομαστικός φορολογικός συντελεστής)	22,00	8.964	22,00	40
Αύξηση/(μείωση) προερχόμενη από:				
Εισόδημα μη υπαγόμενο στο φόρο / μόνιμες διαφορές	(8,83)	(3.599)		
Εξοδα μη εκπεστέα	0,08	34	4,44	8
Μη αναγνώριση φόρου επί μεταφερόμενων φορολογικών ζημιών				
Μη αναγνώριση αναβαλλόμενου φόρου για προσωρινές διαφορές της τρέχουσας περιόδου				
Λοιπές φορολογικές προσαρμογές	(12,77)	(5.202)	76,11	137
Φόρος εισοδήματος (πραγματικός φορολογικός συντελεστής)	0,48	197	102,56	185

Στο κονδύλι «Λοιπές φορολογικές προσαρμογές» το α' εξάμηνο του 2024 περιλαμβάνεται προσαρμογή ποσού € 5.225 που αφορά στην επίπτωση του φόρου από την απόδοση που πλήρωσε η εταιρία για το προσθετο μέσο κατηγορίας 1 (Tier 1). Το εν λόγω ποσό μειώνει με την καταβολή του τα φορολογητέα αποτελέσματα της χρήσης ενώ για λογιστικούς σκοπούς δεν έχει αναγνωρισθεί στα αποτελέσματα αλλά απευθείας στην καθαρή θέση.

Δεν υφίσταται φόρος εισοδήματος λοιπών αποτελεσμάτων που καταχωρήθηκε απευθείας στην Καθαρή Θέση τόσο για το α' εξάμηνο 2024 όσο και για την συγκριτική περίοδο.

7. Κέρδη/(ζημιές) ανά μετοχή

α. Βασικά

Τα βασικά κέρδη / (ζημιές) ανά μετοχή, προκύπτουν από τη διαίρεση των καθαρών κερδών / (ζημιών) της περιόδου, προσαρμοσμένα με την απόδοση του κεφαλαιακού μέσου "ΑΤ1" που πραγματοποιήθηκε τον Φεβρουάριο του 2024, ποσού € 23.750 που αναλογούν στους κοινούς μετόχους της Εταιρίας με το σταθμισμένο μέσο όρο των υφιστάμενων κοινών μετοχών της Εταιρίας κατά τη διάρκεια της περιόδου, αφαιρουμένου του σταθμισμένου μέσου όρου των ιδιοκατεχόμενων κοινών μετοχών, κατά την ίδια περίοδο.

	Από 1 Ιανουαρίου έως	
	30.6.2024	30.6.2023
Κέρδη/(ζημιές) περιόδου που αναλογούν στους Κοινούς Μετόχους της Εταιρίας	40.550	(5)
Μείον: Απόδοση κεφαλαιακού μέσου "ΑΤ1"	(23.750)	
Κέρδη/(ζημιές) περιόδου προσαρμοσμένα με την απόδοση του κεφαλαιακού μέσου "ΑΤ1"	16.800	(5)
Σταθμισμένος μέσος όρος υφιστάμενων κοινών μετοχών	2.348.538.363	2.348.749.826
Βασικά κέρδη/(ζημιές) ανά μετοχή (σε €)	0,0072	0,0000

β. Προσαρμοσμένα

Τα προσαρμοσμένα κέρδη / (ζημιές) ανά μετοχή προκύπτουν από την προσαρμογή του σταθμισμένου μέσου όρου των υφιστάμενων κοινών μετοχών κατά τη διάρκεια της περιόδου για δυνητικώς εκδοθησόμενες κοινές μετοχές. Η Εταιρία διαθέτει μετοχές αυτής της κατηγορίας, οι οποίες προκύπτουν από το πρόγραμμα χορηγήσεως δικαιωμάτων προαίρεσης για αγορά μετοχών καθώς και από το πρόγραμμα δωρεάν διάθεσης μετοχών σε στελέχη της και σε στελέχη των εταιριών του Ομίλου.

	Από 1 Ιανουαρίου έως	
	30.6.2024	30.6.2023
Κέρδη/(ζημιές) που αναλογούν στους Κοινούς Μετόχους της Εταιρίας	40.550	(5)
Μείον: Απόδοση κεφαλαιακού μέσου "ΑΤ1"	(23.750)	
Κέρδη/(ζημιές) περιόδου προσαρμοσμένα με την απόδοση του κεφαλαιακού μέσου "ΑΤ1"	16.800	(5)
Σταθμισμένος μέσος όρος υφισταμένων κοινών μετοχών	2.348.538.363	2.348.749.826
Προσαρμογή για δικαιώματα προαίρεσης αγοράς μετοχών	941.949	3.604.966
Δυνητικώς εκδοθησόμενες δωρεάν κοινές μετοχές	1.630.089	
Σταθμισμένος μέσος όρος υφισταμένων κοινών μετοχών για προσαρμοσμένα κέρδη ανά μετοχή	2.351.110.401	2.352.354.792
Προσαρμοσμένα κέρδη/(ζημιές) ανά μετοχή (σε €)	0,0071	0,0000

ΕΝΕΡΓΗΤΙΚΟ

8. Αξιόγραφα επενδυτικού χαρτοφυλακίου

Αξιόγραφα αποτιμώμενα στο αναπόσβεστο κόστος

	30.6.2024	31.12.2023
Λοιποί εκδότες:		
- Μη εισηγμένοι	1.129.549	1.012.530
Σύνολο	1.129.549	1.012.530

Το κονδύλι περιλαμβάνει τις ομολογίες μειωμένης εξασφάλισης που είχε εκδόσει η Τράπεζα στις 19.4.2021 και καλύφθηκαν εξ' ολοκλήρου από την Εταιρία. Ποσό ονομαστικής αξίας €368.835 και λογιστικής αξίας € 356.976 από τις ανωτέρω ομολογίες αποπληρώθηκε την 13.6.2024 σε καθαρή τιμή 99,75% και η Εταιρία την ίδια μέρα κάλυψε εξ' ολοκλήρου τη νέα έκδοση ποσού €500 εκατ. της Τράπεζας. Από την ανωτέρω συναλλαγή προέκυψε κέρδος ποσού €16.363 που καταχωρήθηκε στα Αποτελέσματα από διακοπή αναγνώρισης χρηματοοικονομικών στοιχείων του ενεργητικού που αποτιμώνται στο αναπόσβεστο κόστος.

Για τα ανωτέρω αξιόγραφα αποτιμώμενα στο αναπόσβεστο κόστος έχει αναγνωρισθεί συσσωρευμένη αναμενόμενη ζημιά λόγω πιστωτικού κινδύνου ποσού € 1.456 (31.12.2023: € 2.034). Η λογιστική αξία προ απομειώσεων ανέρχεται σε € 1.131.005 (31.12.2023: € 1.014.564).

9. Επενδύσεις σε εταιρίες θυγατρικές

Υπόλοιπο έναρξης 1.1.2023	6.251.797
Μεταβολές περιόδου 1.1 - 30.6.2023	
Προσθήκες	400.334
Μειώσεις	
Υπόλοιπο 30.6.2023	6.652.131
Μεταβολές περιόδου 1.7 - 31.12.2023	
Προσθήκες	3.506
Μειώσεις	(294)
Μεταφορά λόγω αναταξινόμησης στα στοιχεία Ενεργητικού προς πώληση	(16.322)
Υπόλοιπο 31.12.2023	6.639.021
Υπόλοιπο έναρξης 1.1.2024	6.639.021
Μεταβολές περιόδου 1.1 - 30.6.2024	
Προσθήκες	1.952
Υπόλοιπο 30.6.2024	6.640.973

Ως προσθήκες συμπεριλαμβάνονται: η σύσταση εταιριών, οι αγορές μετοχών, η συμμετοχή σε αυξήσεις μετοχικού κεφαλαίου, οι αποκτήσεις μετοχών λόγω συγχώνευσης και λοιπές κεφαλαιακές ενισχύσεις στο πλαίσιο των δικαιωμάτων προαίρεσης αγοράς μετοχών και έκδοσης λοιπών στοιχείων ιδίων κεφαλαίων .

Για την περίοδο 1.1.2024 – 30.6.2024 οι προσθήκες των θυγατρικών ποσού € 1.952 αφορούν σε:

α. Χορήγηση δικαιωμάτων προαίρεσης ποσού € 120 που αντιστοιχεί στην εύλογη αξία των παραχωρούμενων δικαιωμάτων σε συγκεκριμένα Μέλη του προσωπικού των εταιριών του Ομίλου και

β. Πρόγραμμα δωρεάν διάθεσης μετοχών ποσού € 1.832 που αντιστοιχεί στην εύλογη αξία των δωρεάν παραχωρούμενων μετοχών σε συγκεκριμένα Μέλη του προσωπικού των εταιριών του Ομίλου

καθώς η αμοιβή που παρέχει η Εταιρία μέσω των ανωτέρω προγραμμάτων συνιστά κεφαλαιακή ενίσχυση στις εταιρίες αυτές.

Κατά την 30.6.2024 καθώς και την 31.12.2023 δεν προέκυψαν ενδείξεις απομείωσης της αξίας των επενδύσεων σε θυγατρικές.

10. Λοιπά στοιχεία Ενεργητικού

	30.6.2024	31.12.2023
Προκαταβεβλημένοι και παρακρατημένοι φόροι	16.666	16.661
Προπληρωθέντα έξοδα	507	294
Εσοδα εισπρακτέα	14.212	11.685
Λοιπά	79	960
Σύνολο	31.464	29.600

11. Στοιχεία Ενεργητικού προς πώληση

	30.6.2024	31.12.2023
Επενδύσεις σε θυγατρικές	16.322	16.322
Σύνολο	16.322	16.322

Στο πλαίσιο της συμφωνίας που υπεγράφη με τη Unicredit S.p.A την 23.10.2023, η οποία μεταξύ των άλλων περιλαμβάνει την πώληση του 51% της θυγατρικής εταιρίας Alphaslife Ανώνυμη Ασφαλιστική Εταιρία, η Εταιρία ταξινόμησε την 31.12.2023 το 51% της εν λόγω συμμετοχής της στα στοιχεία ενεργητικού προς πώληση. Τα μέρη της συναλλαγής βρίσκονται στη διαδικασία διαπραγμάτευσης των νομικών εγγράφων. Η ολοκλήρωση της συναλλαγής αναμένεται εντός του Α΄ 6μήνου του 2025, ενώ τελεί υπό την αίρεση της λήψης των σχετικών εταιρικών αποφάσεων και των προβλεπόμενων ρυθμιστικών εγκρίσεων και συναινέσεων.

Η λογιστική αξία του 51% της συμμετοχής της εταιρίας στην Alphaslife Ανώνυμη Ασφαλιστική Εταιρεία ανέρχεται με 30.6.2024 σε € 16.322, ενώ δεν προέκυψε αποτέλεσμα από την αποτίμηση στη χαμηλότερη αξία ανάμεσα στη λογιστική και στην εύλογη μείον τα έξοδα πώλησης. Ο προσδιορισμός της εύλογης αξίας βασίστηκε στο τίμημα του επενδυτή.

ΥΠΟΧΡΕΩΣΕΙΣ
12. Υποχρεώσεις προς πιστωτικά ιδρύματα

	30.6.2024	31.12.2023
Δανεισμός	20.350	20.246
Σύνολο	20.350	20.246

Η Εταιρία, τον Ιούνιο του 2023, σύναψε σύμβαση ανοικτού αλληλόχρεου λογαριασμού με τη θυγατρική Τράπεζα με δυνατότητα χρήσης ορίου έως ποσού € 50 εκατ. για σκοπούς κεφαλαίου κίνησης. Το υπόλοιπο του ανωτέρω αλληλόχρεου λογαριασμού με 30.6.2024 ανέρχεται σε € 20 εκατ. (σημείωση 16γ).

13. Ομολογίες έκδοσής μας και λοιπές δανειακές υποχρεώσεις
i. Τίτλοι μειωμένης εξασφάλισης (Lower Tier II, Upper Tier II)

Στις 3.6.2024, η Εταιρία απήυθυσε πρόταση υπό όρους για την εξαγορά ομολογιών χαμηλής εξοφλητικής προτεραιότητας κατηγορίας 2, συνολικού ύψους € 500 εκατ. σε καθαρή τιμή 99,75%. Την 13.6.2024 η Εταιρία προέβη στην επαναγορά ποσού € 368.835. Από την επαναγορά και λαμβάνοντας υπόψη τα έξοδα της συναλλαγής, προέκυψε ζημία ποσού €703 που καταχωρήθηκε στα Αποτελέσματα χρηματοοικονομικών πράξεων.

Στο πλαίσιο του Προγράμματος Euro Medium Term Note ποσού € 15 δις. η Εταιρία την 13.6.2024 εξέδωσε τίτλο μειωμένης εξασφάλισης ονομαστικής αξίας € 500 εκατ. λήξεως 13.9.2034, με δυνατότητα ανάκλησης στα 5,25 έτη και με αρχικά σταθερό ετήσιο τοκομερίδιο 6% το οποίο αναπροσαρμόζεται σε ένα νέο επιτόκιο που ισχύει από την ημερομηνία ανάκλησης μέχρι τη λήξη, και το οποίο προσδιορίζεται με βάση το ετήσιο swap rate συν περιθώριο 3,27%.

Υπόλοιπο 1.1.2024	1.029.396
Μεταβολές περιόδου 1.1 - 30.6.2024	
Νέες εκδόσεις	493.930
Λήξεις/Αποπληρωμές	(421.845)
Δεδουλευμένοι τόκοι	25.245
Χρηματοοικονομικά (κέρδη)/ζημίες	3
Υπόλοιπο 30.6.2024	1.126.729

Αναλυτικές πληροφορίες για τις ανωτέρω εκδόσεις παρουσιάζονται στον κάτωθι πίνακα:

Εκδότης	Νόμισμα	Επιτόκιο	Ημερομηνία λήξης	Ονομαστική αξία	
				30.6.2024	31.12.2023
Alpha Υπηρεσιών και Συμμετοχών Ανώνυμη Εταιρία.	Ευρώ	4,25%	13.2.2030	131.165	500.000
Alpha Υπηρεσιών και Συμμετοχών Ανώνυμη Εταιρία.	Ευρώ	5,50%	11.6.2031	500.000	500.000
Alpha Υπηρεσιών και Συμμετοχών Ανώνυμη Εταιρία.	Ευρώ	6,00%	13.9.2034	500.000	
Σύνολο				1.131.165	1.000.000

Σύνολο ομολογιών εκδόσεώς μας και λοιπών δανειακών υποχρεώσεων, που δεν ιδιοκατέχονται, την 30.6.2024	1.126.729
--	------------------

14. Λοιπές υποχρεώσεις

	30.6.2024	31.12.2023
Προμηθευτές	873	1.741
Δεδουλευμένα έξοδα	10.649	8.383
Κρατήσεις και εισφορές υπέρ τρίτων	37	55
Λοιπά	5.709	5.040
Σύνολο	17.268	15.219

ΚΑΘΑΡΗ ΘΕΣΗ

15. Μετοχικό κεφάλαιο, Διαφορά από έκδοση μετοχών υπέρ το άρτιο και Λοιπά στοιχεία Ιδίων Κεφαλαίων

α. Μετοχικό Κεφάλαιο

	Μεταβολές περιόδου από 1.1. έως 30.6.2024			
	Υπόλοιπο μετοχών έναρξης 1.1.2024	Μετοχές από Αύξηση Μετοχικού Κεφαλαίου μέσω της εξάσκησης δικαιωμάτων προαίρεσης	Υπόλοιπο μετοχών την 30.6.2024	Καταβλημένο Μετοχικό Κεφάλαιο την 30.6.2024
Αριθμός κοινών μετοχών	2.351.697.671	1.142.026	2.352.839.697	682.324

Το μετοχικό κεφάλαιο της Εταιρίας, κατά την 30.6.2024 ανήλθε σε €682.324 (31.12.2023: €681.992) διαιρούμενο σε 2.352.839.697 (31.12.2023: 2.351.697.671) κοινές ονομαστικές μετοχές μετά δικαιώματος ψήφου, ονομαστικής αξίας € 0,29 έκαστη.

Στο πλαίσιο του Προγράμματος Διάθεσης Μετοχών (Stock Options Plan) με τη μορφή χορήγησης δικαιωμάτων προαίρεσης για απόκτηση μετοχών (stock options) με έκδοση νέων μετοχών σε Στελέχη της Διοίκησης και του Προσωπικού των συνδεδεμένων με αυτήν εταιριών, εξασκήθηκαν τον Ιανουάριο 2024, 1.142.026 δικαιώματα προαίρεσης από τους Δικαιούχους σύμφωνα με το Πρόγραμμα και στο πλαίσιο του Προγράμματος Παροχής Κινήτρου Απόδοσης για τις χρήσεις 2019 και 2020. Από τα ανωτέρω δικαιώματα, 660.418 εξασκήθηκαν με τιμή διάθεσης €0,29 και τα υπόλοιπα 481.608 δικαιώματα εξασκήθηκαν με τιμή διάθεσης €0,30. Συνεπεία του ανωτέρω, εκδόθηκαν 1.142.026 κοινές, ονομαστικές, μετά δικαιώματος ψήφου μετοχές, ονομαστικής αξίας εκάστης ίσης προς €0,29 και το Μετοχικό κεφάλαιο αυξήθηκε κατά € 332.

Ίδιες Μετοχές

Η Εταιρία σύμφωνα με την απόφαση της Τακτικής Γενικής Συνέλευσης των μετόχων της 27.7.2023 αποφάσισε την υιοθέτηση και την εφαρμογή προγράμματος για την απόκτηση ιδίων μετοχών, το οποίο θα εξυπηρετεί όλους τους σκοπούς που επιτρέπονται από την ισχύουσα νομοθεσία και το ρυθμιστικό πλαίσιο, συμπεριλαμβανομένης της δωρεάν διανομής ιδίων μετοχών σε Μέλη της Διοίκησης και του Προσωπικού της Εταιρείας και των Συνδεδεμένων με αυτήν Εταιρειών, κατά την έννοια του άρθρου 32 του Ν. 4308/2014. Τον Ιανουάριο του 2024 διατέθηκαν δωρεάν σε Δικαιούχους συνολικά 1.890.504 ίδιες, κοινές, ονομαστικές, μετά ψήφου μετοχές της Εταιρείας, συνολικής αξίας € 2.897.

Οι συναλλαγές των ιδίων μετοχών περιγράφονται κατωτέρω:

	Αριθμός μετοχών	Λογιστική Αξία
Υπόλοιπο 1.1.2023	-	-
Αγορές		
Υπόλοιπο 30.6.2023	-	-
Μεταβολές 1.7-31.12.2023		
Αγορές	5.855.794	8.974
Υπόλοιπο 31.12.2023	5.855.794	8.974
Μεταβολές περιόδου 1.1 – 30.6		
Απόδοση δωρεάν διάθεσης μετοχών στο προσωπικό	(1.890.504)	(2.897)
Υπόλοιπο 30.6.2024	3.965.290	6.077

β. Διαφορά από έκδοση μετοχών υπέρ το άρτιο

Υπόλοιπο 1.1.2024	4.782.948
Αύξηση αποθεματικού υπέρ το άρτιο μέσω της εξάσκησης δικαιωμάτων προαίρεσης	881
Υπόλοιπο 30.6.2024	4.783.829

Η διαφορά από έκδοση μετοχών υπέρ το άρτιο, κατά την 30.6.2024 ανήλθε σε 4.783.829 (31.12.2023: € 4.782.948).

Από την εξάσκηση των δικαιωμάτων προαίρεσης επί μετοχών του Ιανουαρίου, που περιγράφεται ανωτέρω, το αποθεματικό από τη διαφορά από έκδοση μετοχών υπέρ το άρτιο αυξήθηκε κατά ποσό € 876, το οποίο προέκυψε από την αποτίμηση σε εύλογη αξία, κατά την ημερομηνία διάθεσης στα στελέχη, των δικαιωμάτων προαίρεσης που ασκήθηκαν από τους δικαιούχους κατά την περίοδο άσκησης και κατά € 5 από την διαφορά μεταξύ της τιμής διάθεσης και της ονομαστικής αξίας των 481.068 μετοχών.

γ. Λοιπά στοιχεία Ιδίων Κεφαλαίων

Την 1η Φεβρουαρίου 2023, η Εταιρία εξέδωσε πρόσθετα μέσα της κατηγορίας 1 («ΑΤ1 Τίτλοι») ύψους €400.000, προκειμένου να ενισχύσει την εποπτική κεφαλαιακή της θέση. Οι τίτλοι είναι αόριστης διάρκειας, με ρήτρα αναπροσαρμογής, ληκτότητα 5,5 ετών και απόδοση 11,875%.

Οι «ΑΤ1 τίτλοι» είναι δομημένοι έτσι ώστε να είναι αποδεκτοί ως πρόσθετα μέσα κατηγορίας 1 σύμφωνα με τους ισχύοντες κεφαλαιακούς κανόνες κατά τη σχετική ημερομηνία έκδοσης. Οι «ΑΤ 1 τίτλοι» είναι εξαγοράσιμοι στο σύνολο τους, κατ' επιλογή του εκδότη, σε περίπτωση συγκεκριμένων αλλαγών στον φορολογικό ή κανονιστικό χειρισμό των τίτλων. Οι τόκοι επί των τίτλων είναι απαιτητοί και πληρωτέοι μόνο κατά την απόλυτη διακριτική ευχέρεια της Εταιρείας η οποία μπορεί ανά πάσα στιγμή και για οποιονδήποτε λόγο να ακυρώσει (εν όλων ή εν μέρει) οποιαδήποτε πληρωμή τόκων που διαφορετικά θα ήταν πληρωτέα σε οποιαδήποτε ημερομηνία πληρωμής τόκων.

Με βάση τα παραπάνω χαρακτηριστικά, το μέσο αναγνωρίζεται ως στοιχείο καθαρής θέσης ενώ οι αποπληρωμές του τόκου θα αναγνωρίζονται ως μείρισμα αφαιρετικά της καθαρής θέσης.

Για τους εν λόγω τίτλους η Εταιρία πλήρωσε τον Φεβρουάριο του 2024 τόκους ποσού €23.750.

δ. Αποτελέσματα εις νέον

Δεδομένου ότι στη διαχειριστική χρήση 2023 υφίστανται διανεμητέα κέρδη σύμφωνα με το άρθρο 159 Ν.4548/2018, το Διοικητικό Συμβούλιο πρότεινε στην Τακτική Γενική Συνέλευση των Μετόχων, τη διανομή μερίσματος. Πιο συγκεκριμένα, το Διοικητικό Συμβούλιο πρότεινε και η Τακτική Γενική Συνέλευση των μετόχων ενέκρινε:

- 3) τη διανομή ποσού € 61 εκατ. με τη μορφή μερίσματος σε μετρητά, από το αποθεματικό ενδοομιλικών μερισμάτων και
- 4) Την τροποποίηση του Προγράμματος Αγοράς Ιδίων Μετοχών για απόκτηση από την Εταιρεία ιδίων υφιστάμενων κοινών, ονομαστικών, με δικαίωμα ψήφου, άυλων μετοχών, δυνάμει των διατάξεων του άρθρου 49 του Ν. 4548/2018 προκειμένου να υλοποιηθεί η διαδικασία επαναγοράς μετοχών ποσού €61 εκατ.

Στις 05.06.2024 η Ευρωπαϊκή Κεντρική Τράπεζα ενέκρινε την ως άνω διανομή μετρητών και ακύρωση των ιδίων μετοχών που θα αποκτηθούν μέσω του προγράμματος επαναγοράς Μετοχών. Η έγκριση αυτή ισχύει για ένα χρόνο από την ημερομηνία που δόθηκε. Το συνολικό ποσό προς διανομή ισούται με το 20% των ενοποιημένων καθαρών κερδών μετά από φόρους του 2023, όπως προβλέπεται στη Μερισματική Πολιτική της Εταιρείας.

ΠΡΟΣΘΕΤΕΣ ΠΛΗΡΟΦΟΡΙΕΣ

16. Ενδεχόμενες υποχρεώσεις και δεσμεύσεις

α. Νομικά θέματα

Σύμφωνα με το Σχέδιο Πράξης Διάσπασης η νέα τραπεζική εταιρία με την επωνυμία «Alpha Τράπεζα Ανώνυμη Εταιρία», υποκαθίσταται ως καθολική διάδοχος στο σύνολο του μεταβιβαζόμενου σε αυτήν Κλάδου Τραπεζικής Δραστηριότητας και ως εκ τούτου όλες οι εκκρεμείς δικαστικές αγωγές που σχετίζονται με την άσκηση τραπεζικής δραστηριότητας και οι ενδεχόμενες υποχρεώσεις μεταφέρθηκαν στην νέα τραπεζική εταιρία.

Με 30.6.2024, δεν υπάρχουν απαιτήσεις ή δικαστικές αγωγές κατά της Εταιρίας που αναμένεται να επιφέρουν σημαντική επίπτωση στην Καθαρή Θέση ή τη λειτουργία της Εταιρίας.

Για τις περιπτώσεις για τις οποίες, σύμφωνα με την εξέλιξη της υπόθεσης και την αξιολόγηση της Νομικής Υπηρεσίας κατά την 30.06.2024, η αρνητική έκβαση δεν είναι πιθανή ή δεν είναι δυνατόν να εκτιμηθεί η πιθανή ζημιά εξαιτίας της πολυπλοκότητας των υποθέσεων και της χρονικής διάρκειας που θα διαρκέσουν, η Εταιρία δεν έχει προβεί σε αναγνώριση πρόβλεψης. Με ημερομηνία 30.6.2024 οι απαιτήσεις από νομικές υποθέσεις των ανωτέρω περιπτώσεων ανέρχονται σε € 291.088.

β. Φορολογικά θέματα

Σύμφωνα με το άρθρο 65Α του Ν.4174/2013, από τη χρήση 2011, οι νόμιμοι ελεγκτές και τα ελεγκτικά γραφεία που διενεργούν υποχρεωτικούς ελέγχους σε ανώνυμες εταιρίες υποχρεούνται στην έκδοση ετήσιου πιστοποιητικού ως προς την εφαρμογή των φορολογικών διατάξεων σε φορολογικά αντικείμενα. Με το άρθρο 56 του Ν. 4410/3.8.2016 για τις χρήσεις από 1.1.2016, η έκδοση του φορολογικού πιστοποιητικού καθίσταται προαιρετική. Πρόθεση, ωστόσο, της Εταιρίας είναι η συνέχιση λήψης του φορολογικού πιστοποιητικού.

Η Εταιρία έχει ελεγχθεί από τις φορολογικές αρχές μέχρι και τη χρήση 2010, καθώς και για τη χρήση 2014. Οι χρήσεις 2011 έως και 2017 θεωρούνται παραγεγραμμένες σύμφωνα με τα προβλεπόμενα στην εγκύκλιο ΠΟΛ.1208/20.12.2017 της Ανεξάρτητης Αρχής Δημοσίων Εσόδων. Για τις χρήσεις 2011 έως και 2022, η Εταιρία έχει λάβει πιστοποιητικά φορολογικής συμμόρφωσης χωρίς διατύπωση επιφύλαξης, σύμφωνα με το άρθρο 82 του Ν. 2238/1994 και το άρθρο 65Α Ν. 4174/2013. Ο φορολογικός έλεγχος για το φορολογικό πιστοποιητικό χρήσεως 2023 βρίσκεται σε εξέλιξη.

Σύμφωνα με την ΠΟΛ.1006/5.1.2016 δεν εξαιρούνται από την διενέργεια τακτικού φορολογικού ελέγχου από τις αρμόδιες φορολογικές αρχές οι επιχειρήσεις για τις οποίες εκδίδεται φορολογικό πιστοποιητικό χωρίς επιφύλαξη. Συνεπώς, οι φορολογικές αρχές είναι δυνατόν να διενεργήσουν τον δικό τους φορολογικό έλεγχο. Ως αποτέλεσμα του φορολογικού ελέγχου από τις φορολογικές αρχές ενδέχεται να επιβληθούν επιπλέον φόροι, τόκοι εκπρόθεσμης υποβολής και πρόστιμα για τις χρήσεις που δεν έχουν ελεγχθεί από τις φορολογικές αρχές, τα ποσά των οποίων δεν είναι δυνατό να προσδιοριστούν με ακρίβεια.

Τον Δεκέμβριο του 2022, το Ευρωπαϊκό Συμβούλιο της Ε.Ε. ενέκρινε την Οδηγία 2022/2523 για ένα παγκόσμιο ελάχιστο επίπεδο φορολογίας που αναμένεται να χρησιμοποιείται από μεμονωμένες δικαιοδοσίες. Στόχος του πλαισίου είναι να μειωθεί η μετατόπιση των κερδών από τη μια δικαιοδοσία στην άλλη, προκειμένου να μειωθεί το παγκόσμιο ελάχιστο επίπεδο φορολογικών υποχρεώσεων των εταιρειών. Τον Μάρτιο του 2022, ο Ο.Ο.Σ.Α. δημοσίευσε λεπτομερείς τεχνικές οδηγίες για τους κανόνες που διέπουν τον Πυλώνα II. Κατά την ημερομηνία έγκρισης των τριμηνιαίων οικονομικών καταστάσεων, οι περισσότερες δικαιοδοσίες όπου δραστηριοποιείται ο Όμιλος έχουν ήδη ενσωματώσει αυτές τις αλλαγές στην εσωτερική τους νομοθεσία με εξαίρεση την Κύπρο και τη Σερβία οι οποίες δεν έχουν ακόμα θεσπίσει νομοθεσία για την ενσωμάτωση των κανόνων του Πυλώνα II στο εθνικό τους δίκαιο. Στην Ελλάδα, στις 5 Απριλίου 2024 δημοσιεύθηκε στην Εφημερίδα της Κυβέρνησης ο νόμος 5100/2024, ο οποίος ενσωμάτωσε στην ελληνική νομοθεσία της Οδηγία του Συμβουλίου της Ε.Ε. και ακολουθεί σε μεγάλο βαθμό το κείμενο των διατάξεων της Οδηγίας. Ο νόμος περιλαμβάνει λεπτομερείς διατάξεις σχετικά με τους κανόνες ασφαλών λιμένα, συμπεριλαμβανομένων του Προσωρινού ασφαλή λιμένα Έκθεσης ανά Χώρα (Transitional CbCR Safe Harbor), του Προσωρινού ασφαλή λιμένα ενδεδειγμένου κανόνα υποφορολογημένων κερδών (Transitional UTPR Safe Harbor), καθώς και μόνιμο ασφαλή λιμένα για τον εγχώριο συμπληρωματικό φόρο (QDMTT Safe Harbor). Η Alpha Υπηρεσιών και Συμμετοχών Α.Ε. έχει προβεί σε όλες τις αναγκαίες ενέργειες για την αξιολόγηση της πιθανής επίδρασης αυτών των κανόνων στον Όμιλο. Η άσκηση με βάση τους κανόνες ασφαλών λιμένα είναι σε εξέλιξη και δεν αναμένεται να προκύψει κάποια σημαντική επίπτωση στον Όμιλο.

γ. Εκτός Ισολογισμού υποχρεώσεις

Η Εταιρία έχει συνάψει σύμβαση ανοικτού αλληλόχρεου λογαριασμού με την Τράπεζα με δυνατότητα χρήσης ορίου κεφαλαίου κινήσεως έως του ποσού των € 50 εκατ. και με επιτόκιο EUR3M+2,50. Με 30.6.2024 η Εταιρία έχει κάνει χρήση του συγκεκριμένου ορίου με το ποσό των €20 εκατ.

δ. Δεσμεύσεις στοιχείων Ενεργητικού

Με 30.6.2024 δεν υφίστανται δεσμευμένα στοιχεία ενεργητικού.

17. Γνωστοποιήσεις σχετικές με την εύλογη αξία χρηματοοικονομικών μέσων

Εύλογη αξία χρηματοοικονομικών στοιχείων αποτιμώμενων στο αναπόσβεστο κόστος

	30.6.2024		31.12.2023	
	Εύλογη αξία	Λογιστική αξία	Εύλογη αξία	Λογιστική αξία
Χρηματοοικονομικά στοιχεία ενεργητικού				
Απαιτήσεις κατά πελατών	294	294	182	182
Χρεόγραφα επενδυτικού χαρτοφυλακίου:				
- Αποτιμώμενα στο αναπόσβεστο κόστος	1.141.266	1.129.549	996.214	1.012.530
Χρηματοοικονομικά στοιχεία υποχρεώσεων				
Ομολογίες εκδόσεώς μας και λοιπές δανειακές υποχρεώσεις	1.130.915	1.126.729	1.006.399	1.029.396

Οι ανωτέρω πίνακες παρουσιάζουν την εύλογη αξία των χρηματοοικονομικών στοιχείων που αποτιμώνται στο αναπόσβεστο κόστος, με ταξινόμηση ανά επίπεδο ιεραρχίας, καθώς και τη λογιστική αξία τους.

Η εύλογη αξία των απαιτήσεων κατά πελατών δεν διαφέρει από τη λογιστική δεδομένου ότι οι απαιτήσεις κατά πελατών αφορούν σε απαιτήσεις βραχυπρόθεσμης διάρκειας από εταιρίες του Ομίλου.

Η εύλογη αξία των αξιογράφων και ομολογιακών εκδόσεων υπολογίζεται βάσει των τιμών αγοράς, εφόσον η αγορά χαρακτηρίζεται ενεργός. Στις λοιπές περιπτώσεις εφαρμόζεται η μέθοδος προεξόφλησης ταμειακών ροών όπου όλες οι σημαντικές μεταβλητές στηρίζονται είτε σε παρατηρήσιμα δεδομένα είτε σε συνδυασμό παρατηρήσιμων και μη παρατηρήσιμων δεδομένων της αγοράς.

Με 30.6.2024 και 31.12.2023 η αξία των χρηματοοικονομικών στοιχείων της Εταιρείας που αποτιμώνται στην εύλογη αξία είναι μηδενική.

18. Γνωστοποιήσεις πιστωτικού κινδύνου χρηματοοικονομικών μέσων

Στην παρούσα σημείωση παρέχονται γνωστοποιήσεις πιστωτικού κινδύνου για τις κατηγορίες των χρηματοοικονομικών μέσων επί των οποίων αναγνωρίζονται αναμενόμενες ζημιές πιστωτικού κινδύνου, σύμφωνα με τις διατάξεις του Δ.Π.Χ.Π. 9.

Συγκεκριμένα παρουσιάζεται η κατάταξη των χρηματοοικονομικών μέσων ανά στάδιο (stage) καθώς και η κίνηση των αναμενόμενων ζημιών πιστωτικού κινδύνου ανά στάδιο (stage).

α. Απαιτήσεις κατά Πιστωτικών Ιδρυμάτων

Οι απαιτήσεις κατά Πιστωτικών Ιδρυμάτων ποσού €15.546 κατά την 30.6.2024 έχουν ταξινομηθεί σε στάδιο 1 (31.12.2023: €17.907).

Η έκθεση σε πιστωτικά ιδρύματα σχετίζεται με τραπεζικές καταθέσεις όψεως. Δεδομένου ότι αυτές οι καταθέσεις είναι άμεσα διαθέσιμες, δηλαδή με σύντομες λήξεις που παρουσιάζουν αμελητέες πιθανότητες αθέτησης, εξαιρέθηκαν από τον υπολογισμό του ECL.

β. Αξιόγραφα επενδυτικού χαρτοφυλακίου

Αξιόγραφα αποτιμώμενα στο αναπόσβεστο κόστος

Τα αξιόγραφα αποτιμώμενα στο αναπόσβεστο κόστος λογιστικής αξίας προ αναμενόμενων ζημιών πιστωτικού κινδύνου €1.131.005 κατά την 30.6.2024 έχουν ταξινομηθεί σε στάδιο 1 (31.12.2023: €1.014.564). Οι αναμενόμενες ζημιές Πιστωτικού κινδύνου για την 30.6.2024 ανέρχονται σε €1.456 (31.12.2023: €2.034) και η μεταβολή οφείλεται κυρίως στη διακοπή αναγνώρισης που προήλθε από τη αποπληρωμή των ομολόγων μειωμένης εξασφάλισης που κατείχε η Εταιρία όπως περιγράφεται στη σημείωση 8 και στη βελτίωση πιστωτικών παραμέτρων .

19. Συναλλαγές συνδεδεμένων μερών

Η Εταιρία, στο πλαίσιο των συνήθων επιχειρηματικών δραστηριοτήτων της, διενεργεί συναλλαγές και με συνδεδεμένα με αυτή μέρη. Οι συναλλαγές αυτές διενεργούνται με συνθήκες και όρους της αγοράς και εγκρίνονται από τα αρμόδια όργανα της Εταιρείας.

α. Τα υπόλοιπα συναλλαγών της Εταιρείας με τα εν ενεργεία βασικά Διοικητικά στελέχη, τα οποία αποτελούνται από τα μέλη του Διοικητικού Συμβουλίου και της Εκτελεστικής Επιτροπής της Εταιρείας καθώς και με τα πλησιέστερα συγγενικά τους πρόσωπα και τις συνδεδεμένες με αυτά εταιρίες με 30.6.2024 και 31.12.2023 είναι τα ακόλουθα:

	30.6.2024	31.12.2023
Υποχρεώσεις		
Ομολογίες εκδόσεώς μας και λοιπές δανειακές υποχρεώσεις	3.596	3.970
Σύνολο	3.596	3.970

	Από 1 Ιανουαρίου έως	
	30.6.2024	30.6.2023
Εξοδα		
Τόκοι και εξομοιούμενα έξοδα	75	78
Σύνολο	75	78

Σημειώνεται ότι σύμφωνα με την πολιτική αποδοχών των μελών του Διοικητικού Συμβουλίου της Εταιρίας, όπως εγκρίθηκε και από την Τακτική Γενική Συνέλευση της 22.7.2021 δεδομένου ότι η σύνθεση του Διοικητικού Συμβουλίου της Εταιρίας είναι ίδια με τη σύνθεση του Διοικητικού Συμβουλίου της 100% θυγατρικής της Alpha Τράπεζα Ανώνυμη Εταιρία, οι αμοιβές των Μελών του Διοικητικού Συμβουλίου θα καταβάλλονται, σύμφωνα με τα ανωτέρω, μόνο από μία εταιρία, και συγκεκριμένα από την Τράπεζα.

β. Τα υπόλοιπα των συναλλαγών με εταιρίες που άμεσα ή έμμεσα αποτελούν θυγατρικές, κοινοπραξίες και συγγενείς της Εταιρίας και τα σχετικά με τις συναλλαγές αυτές αποτελέσματα έχουν ως εξής:

i. Θυγατρικές εταιρίες

	Από 1 Ιανουαρίου έως	
	30.6.2024	31.12.2023
Ενεργητικό		
Απαιτήσεις κατά πιστωτικών ιδρυμάτων	15.546	17.907
Απαιτήσεις κατά πελατών	176	110
Αξιόγραφα επενδυτικού χαρτοφυλακίου αποτιμώμενα στο αναπόσβεστο κόστος	1.129.549	1.012.530
Λοιπά στοιχεία ενεργητικού	1.960	2.424
Σύνολο	1.147.231	1.032.971
Υποχρεώσεις		
Υποχρεώσεις προς πιστωτικά ιδρύματα	20.350	20.246
Λοιπές υποχρεώσεις	9.934	8.067
Σύνολο	30.284	28.313

	Από 1 Ιανουαρίου έως	
	30.6.2024	30.6.2023
Εσοδα		
Τόκοι και εξομοιούμενα έσοδα	27.318	25.162
Εσοδα από αμοιβές και προμήθειες	4.682	5.625
Εσοδα από μερίσματα	24.150	
Αποτελέσματα από διακοπή αναγνώρισης χρηματοοικονομικών στοιχείων του ενεργητικού που αποτιμώνται στο αναπόσβεστο κόστος	16.363	
Λοιπά έσοδα	286	150
Σύνολο	72.799	30.937
Εξοδα		
Τόκοι και εξομοιούμενα έξοδα	770	49
Προμήθειες έξοδα	11.750	11.483
Γενικά διοικητικά έξοδα	568	537
Ζημιές απομείωσης και προβλέψεις για την κάλυψη του πιστωτικού κινδύνου	12	(1.487)
Σύνολο	13.100	10.582

Τον Φεβρουάριο του 2023, η θυγατρική Alpha Τράπεζα Ανώνυμη Εταιρία εξέδωσε AT1 Τίτλους ύψους €400.000, οι οποίοι καλύφθηκαν πλήρως από την Εταιρία. Η Εταιρία αναγνώρισε την αγορά των τίτλων ως μέρος του κόστους κτήσης της συμμετοχής στην Τράπεζα. Από τους εν λόγω τίτλους η Εταιρία εισέπραξε κατά τη διάρκεια της περιόδου τοκομερίδιο ποσού € 24.150.

ii. Συγγενείς εταιρίες

	Από 1 Ιανουαρίου έως	
	30.6.2024	31.12.2023
Ενεργητικό		
Απαιτήσεις κατά πελατών	56	28
Σύνολο	56	28

	Από 1 Ιανουαρίου έως	
	30.6.2024	30.6.2023

Εσοδα		
Λοιπά έσοδα	34	45
Σύνολο	34	45

iii. Κοινοπραξίες

	30.6.2024	31.12.2023
Ενεργητικό		
Απαιτήσεις κατά πελατών	53	40
Σύνολο	53	40

	Από 1 Ιανουαρίου έως	
	30.6.2024	30.6.2023
Εσοδα		
Λοιπά έσοδα	55	40
Σύνολο	55	40

γ. Το TEA Ομίλου Alpha Services and Holdings που ιδρύθηκε τον Μάρτιο του 2023 αποτελεί ταμείο προαιρετικής συμμετοχής, στο οποίο μπορούν να ενταχθούν όλοι οι εργαζόμενοι του Ομίλου με σχέση έμμισθης εντολής ή με σχέση εξαρτημένης εργασίας αορίστου χρόνου.

	Από 1 Ιανουαρίου έως	
	30.6.2024	30.6.2023
Εξοδα		
Αμοιβές και έξοδα προσωπικού	12	3
Σύνολο	12	3

20. Γεγονότα μεταγενέστερα της ημερομηνίας σύνταξης των οικονομικών καταστάσεων

Η Τακτική Γενική Συνέλευση των Μετόχων που πραγματοποιήθηκε στις 24.7.2024 αποφάσισε, μεταξύ άλλων, τα ακόλουθα:

- Τη διανομή μερίσματος στους κοινούς Μετόχους της Εταιρίας για τη χρήση του 2023, σύμφωνα με το ισχύον νομικό και εποπτικό πλαίσιο ποσού €61 εκατ. από το αποθεματικό ενδοομιλικών μερισμάτων
- Τη διανομή ποσού €56 στο προσωπικό της Εταιρίας από το αποθεματικό ενδοομιλικών μερισμάτων καθώς και διανομή ποσού € 12,6 εκατ. από τις εταιρίες του Ομίλου στο προσωπικό τους. Σημειώνεται ότι καθώς η διανομή αποτελεί ουσιαστικά παροχή προς τους εργαζόμενους, το σχετικό ποσό έχει ήδη αναγνωρισθεί στα αποτελέσματα κάθε Εταιρείας του Ομίλου.
- Την τροποποίηση του Προγράμματος Αγοράς Ιδίων Μετοχών για απόκτηση από την Εταιρεία ιδίων υφιστάμενων κοινών, ονομαστικών, με δικαίωμα ψήφου, άυλων μετοχών, δυνάμει των διατάξεων του άρθρου 49 του Ν. 4548/2018 όπως είχε εγκριθεί από την Τακτική Γενική Συνέλευση της 27.7.2023 προκειμένου να υλοποιηθεί η διαδικασία επαναγοράς μετοχών ποσού €61 εκατ.

Αθήνα, 1 Αυγούστου 2024

Ο ΠΡΟΕΔΡΟΣ
ΤΟΥ ΔΙΟΙΚΗΤΙΚΟΥ ΣΥΜΒΟΥΛΙΟΥ

Ο ΔΙΕΥΘΥΝΩΝ ΣΥΜΒΟΥΛΟΣ

Ο CHIEF FINANCIAL OFFICER

Η CHIEF OF STATUTORY
REPORTING AND TAX

ΒΑΣΙΛΕΙΟΣ Θ. ΡΑΠΑΝΟΣ
Α.Δ.Τ. ΑΙ 666242

ΒΑΣΙΛΕΙΟΣ Ε. ΨΑΛΤΗΣ
Α.Δ.Τ. ΑΙ 666591

ΒΑΣΙΛΕΙΟΣ Γ. ΚΟΣΜΑΣ
Α.Δ.Τ. Φ 006561

ΜΑΡΙΑΝΑ Δ. ΑΝΤΩΝΙΟΥ
Α.Δ.Τ. Χ 694507

Παράρτημα της Έκθεσης Διαχείρισης του Διοικητικού Συμβουλίου

Σύμφωνα με τις κατευθυντήριες γραμμές της Ευρωπαϊκής Αρχής Κινητών Αξιών και Αγορών (ΕΑΚΑΑ) (European Securities and Market Authority (ESMA) σε σχέση με τους μη οριζόμενους από τα Δ.Π.Χ.Π. εναλλακτικούς δείκτες μέτρησης απόδοσης (ΕΔΜΑ) που εκδόθηκαν τον Οκτώβριο 2015 και τέθηκαν σε ισχύ στις 3 Ιουλίου 2016, στους κατωτέρω πίνακες παρατίθενται αναλυτικά στοιχεία ορισμού και υπολογισμού των σχετικών ΕΔΜΑ που περιλαμβάνονται στην Έκθεση Διαχείρισης του Διοικητικού Συμβουλίου της 1.1 - 30.06.2024. Όπως περιγράφεται στις λογιστικές πολιτικές, οι οικονομικές καταστάσεις που αφορούν τη περίοδο 1.1-30.06.2024 έχουν συνταχθεί σύμφωνα με τα Διεθνή Πρότυπα Χρηματοοικονομικής Πληροφόρησης (Δ.Π.Χ.Π.), όπως αυτά έχουν υιοθετηθεί από την Ευρωπαϊκή Ένωση, βάσει του Κανονισμού αριθ. 1606/2002 του Ευρωπαϊκού Κοινοβουλίου και του Συμβουλίου της Ευρωπαϊκής Ένωσης της 19ης Ιουλίου 2002. Οι εναλλακτικοί δείκτες μέτρησης απόδοσης, περιλαμβάνουν ή εξαιρούν ποσά μη οριζόμενα από τα Δ.Π.Χ.Π., με στόχο τη συνεπή βάση σύγκρισης μεταξύ οικονομικών περιόδων ή χρήσεων και την παροχή πληροφόρησης για γεγονότα μη επαναλαμβανόμενης φύσης. Ωστόσο, οι μη οριζόμενοι από τα Δ.Π.Χ.Π. δείκτες μέτρησης απόδοσης δεν αποτελούν υποκατάστατο των Δ.Π.Χ.Π.

A. Δείκτης δανείων και απαιτήσεων κατά πελατών προς καταθέσεις

(ποσά σε εκατ. €)

ΕΔΜΑ	Ορισμός	Τύπος Υπολογισμού			30.6.2024	31.12.2023
Δείκτης δανείων και απαιτήσεων κατά πελατών προς καταθέσεις	Ο δείκτης παρουσιάζει τη σχέση δανείων και απαιτήσεων κατά πελατών, προς τις υποχρεώσεις προς πελάτες	Αριθμητής	+	Δάνεια και απαιτήσεις κατά πελατών	35.824	36.161
		Παρανομαστής	+	Υποχρεώσεις προς πελάτες	48.189	48.449
		Δείκτης	=		74%	75%

B. Μη εξυπηρετούμενα ανοίγματα

(ποσά σε εκατ. €)

ΕΔΜΑ	Ορισμός	Τύπος Υπολογισμού	30.6.2024	31.12.2023
Μη εξυπηρετούμενα ανοίγματα (ΜΕΑ)	Μη εξυπηρετούμενα ανοίγματα όπως έχουν τεθεί από την Ευρωπαϊκή Αρχή Τραπεζών	Μη Εξυπηρετούμενα Ανοίγματα είναι εκείνα που πληρούν οποιοδήποτε από τα ακόλουθα κριτήρια: α) Ανοίγματα που έχουν άνω των 90 ημερών καθυστέρηση, β) Θεωρείται ότι ο οφειλέτης δεν είναι πιθανό να εκπληρώσει πλήρως τις πιστωτικές του υποχρεώσεις χωρίς τη ρευστοποίηση των εξασφαλίσεων, ανεξάρτητα από την ύπαρξη οποιουδήποτε καθυστερούμενου ποσού ή από τον αριθμό των ημερών καθυστέρησης	1.708	2.240

Γ. Δείκτης Μη Εξυπηρετούμενων Ανοιγμάτων

(ποσά σε εκατ. €)

ΕΔΜΑ	Ορισμός	Τύπος Υπολογισμού			30.6.2024	31.12.2023
Δείκτης Μη Εξυπηρετούμενων Ανοιγμάτων	Ο λόγος του συνόλου των «Μη Εξυπηρετούμενων Ανοιγμάτων» προς το υπόλοιπο των χορηγήσεων στο τέλος της περιόδου αναφοράς	Αριθμητής	+	Μη Εξυπηρετούμενων Ανοιγμάτων	1.708	2.240
		Παρανομαστής	+	Δάνεια και απαιτήσεις κατά πελατών προ συσσωρευμένων απομειώσεων	36.541	37.072
		Δείκτης	=		4,7%	6,0%

Δ. Ζημίες απομείωσης αξίας και προβλέψεις για την κάλυψη πιστωτικού κινδύνου, εξαιρουμένης της επίδρασης των συναλλαγών ΜΕΑ

(ποσά σε εκατ. €)

ΕΔΜΑ	Ορισμός	Τύπος Υπολογισμού	30.6.2024	30.6.2023
Ζημίες απομείωσης αξίας και προβλέψεις για την κάλυψη πιστωτικού κινδύνου, εξαιρουμένης της επίδρασης των συναλλαγών ΜΕΑ	Ζημίες απομείωσης αξίας και προβλέψεις για την κάλυψη πιστωτικού κινδύνου, εξαιρουμένης της επίδρασης των συναλλαγών ΜΕΑ	Ζημίες απομείωσης και προβλέψεις για την κάλυψη πιστωτικού κινδύνου εξαιρουμένων των ζημιών απομείωσης ύψους 142 εκατ. ευρώ για την 30.6.2024 και 47 εκατ. ευρώ για την 30.6.2023 για τις συναλλαγές ΜΕΑ	69	117

Ε. Πρασαρμοσμένα αποτελέσματα μετά από φόρους

Τα προσαρμοσμένα αποτελέσματα μετά τη φορολογία εισοδήματος για το α' εξάμηνο του 2024 παρουσιάζονται μετά την εξαιρέση των παρακάτω:

- Αποτελέσματα χρηματοοικονομικών πράξεων που σχετίζονται κυρίως με την αποτίμηση της Ceral ύψους 4 εκατ. ευρώ.
- Σύνολο εξόδων προ ζημιών απομειώσεως και προβλέψεων για την κάλυψη του πιστωτικού κινδύνου, προ ζημιών απομείωσης/πώλησης παγίων και συμμετοχών και προ προβλέψεων και εξόδων μετασχηματισμού αφορά έκτακτη ενίσχυση του προσωπικού ύψους Euro 2 εκατ.
- Οι ζημίες απομείωσης και οι προβλέψεις για την κάλυψη πιστωτικού κινδύνου και συναφών εξόδων περιλαμβάνουν ποσό Ευρώ 142 εκατ. για τα μη εξυπηρετούμενα δανειακά χαρτοφυλάκια που ταξινομούνται ως κατεχόμενα προς πώληση (συμπεριλαμβανομένων των νέων συναλλαγών για δάνεια Gaia II και Cyrgus που ταξινομήθηκαν ως κατεχόμενα προς πώληση στις 30.6.2024, καθώς και δάνεια που είχαν ήδη ταξινομηθεί ως κατεχόμενα προς πώληση για τα έργα Hermes, Solar, Leasing και Gaia).
- Ζημίες απομείωσης παγίων και συμμετοχών αφορούν κυρίως ζημίες ύψους Ευρώ 2 εκατ. για ακίνητα που συμπεριλήφθηκαν στις συναλλαγές του έργου Skyline.
- Κέρδη/(ζημίες) από πώληση παγίων και συμμετοχών αφορούν κυρίως ζημίες ύψους Ευρώ 3 εκατ. για ακίνητα που συμπεριλήφθηκαν στις συναλλαγές του έργου Skyline.
- Προβλέψεις και τα έξοδα μετασχηματισμού περιλαμβάνουν κυρίως δαπάνες ύψους Ευρώ 6 εκατ. σε σχέση με το κόστος του προγράμματος μετασχηματισμού.
- Φόρος εισοδήματος που σχετίζεται με τα παραπάνω εξαιρούμενα αποτελέσματα.
- Τα καθαρά κέρδη/(ζημίες) από διακοπείσες δραστηριότητες μετά από φόρους εισοδήματος περιλαμβάνουν ζημίες απομείωσης των επενδύσεων στην Alpha Leasing Romania και στην Alpha Insurance Brokers.

Προσαρμοσμένα αποτελέσματα 1.1.2024-30.06.2024 μετά το φόρο εισοδήματος (ποσά σε εκατ. Ευρώ)			
	Ποσά όπως παρουσιάζονται στην ενοποιημένη κατάσταση αποτελεσμάτων	Εξαιρούμενα αποτελέσματα	Προσαρμοσμένα αποτελέσματα
Αποτελέσματα χρηματοοικονομικών πράξεων	20	4	17
Αποτελέσματα από διακοπή αναγνωρίσεως χρηματοοικονομικών στοιχείων του ενεργητικού που αποτιμώνται στο αναπόσβεστο κόστος	29		29
Σύνολο εσόδων (εξαιρουμένων των αποτελεσμάτων διακοπή αναγνωρίσεως χρηματοοικονομικών στοιχείων του ενεργητικού που αποτιμώνται στο αναπόσβεστο κόστος και των αποτελεσμάτων χρηματοοικονομικών πράξεων)	1.046		1.046
Σύνολο εξόδων προ ζημιών απομειώσεως και προβλέψεων για την κάλυψη του πιστωτικού κινδύνου, προ ζημιών απομείωσης/πώλησης παγίων και συμμετοχών και προ προβλέψεων και εξόδων μετασχηματισμού	(418)	(3)	(416)
Ζημίες απομείωσης και προβλέψεις για την κάλυψη πιστωτικού κινδύνου και συναφών εξόδων	(258)	(142)	(116)
Ζημίες απομείωσης παγίων και συμμετοχών	(5)	(2)	(3)
Κέρδη/(ζημίες) από πώληση παγίων και συμμετοχών	4	4	-
Προβλέψεις και τα έξοδα μετασχηματισμού	(10)	(8)	(1)
Καθαρά κέρδη/ (ζημίες) πριν το φόρο εισοδήματος, από συνεχιζόμενες δραστηριότητες	408	(147)	555
Φόρος εισοδήματος	(127)	35	(162)
Καθαρά κέρδη/ (ζημίες) μετά το φόρο εισοδήματος, από διακοπείσες δραστηριότητες	42	(2)	44
Κέρδη/(ζημίες) χρήσης	322	(115)	437

Τα προσαρμοσμένα αποτελέσματα μετά τη φορολογία εισοδήματος για την περίοδο 1.1.2023-30.06.2023 παρουσιάζονται μετά την εξαιρέση των παρακάτω:

- Αποτελέσματα χρηματοοικονομικών πράξεων που αφορούν αναβαλλόμενο τίμημα της Ceral.
- Αποτελέσματα από διακοπή αναγνωρίσεως χρηματοοικονομικών στοιχείων του ενεργητικού που αποτιμώνται στο αναπόσβεστο κόστος περιέχει αποτέλεσμα από την πώληση του project Hermes.
- Σύνολο εξόδων προ ζημιών απομειώσεως και προβλέψεων για την κάλυψη του πιστωτικού κινδύνου, προ ζημιών απομείωσης/πώλησης παγίων και συμμετοχών και προ προβλέψεων και εξόδων μετασχηματισμού περιέχει έκτακτη πρόβλεψη Ευρώ 5 εκατ.
- Ζημίες απομείωσης και προβλέψεις για την κάλυψη πιστωτικού κινδύνου και συναφών εξόδων αφορά τα projects Hermes, Solar, Leasing and Sky
- Ζημίες απομείωσης παγίων και συμμετοχών που προκύπτουν από τα project Sky and Skyline.
- Κέρδη/(ζημίες) από πώληση παγίων και συμμετοχών αφορά κέρδος από το Project Sky.
- Οι προβλέψεις και τα έξοδα μετασχηματισμού περιλαμβάνουν ένα Πρόγραμμα Εθελούσιας Εξόδου και ένα εξατομικευμένο πρόγραμμα ύψους Euro 39 εκατ. και αντιλογισμό πρόβλεψης για το Project Sky ύψους Euro 25 εκατ.
- Φόρος εισοδήματος που σχετίζεται με τα ανωτέρω εξαιρούμενα αποτελέσματα.

Προσαρμοσμένα αποτελέσματα 1.1.2023-30.6.2023 μετά το φόρο εισοδήματος (ποσά σε εκατ. Ευρώ)			
	Ποσά όπως παρουσιάζονται στην ενοποιημένη κατάσταση αποτελεσμάτων	Εξαιρούμενα αποτελέσματα	Προσαρμοσμένα αποτελέσματα
Αποτελέσματα χρηματοοικονομικών πράξεων	30	(1)	31
Αποτελέσματα από διακοπή αναγνωρίσεως χρηματοοικονομικών στοιχείων του ενεργητικού που αποτιμώνται στο αναπόσβεστο κόστος	(1)	(1)	-
Σύνολο εσόδων (εξαιρουμένων των αποτελεσμάτων διακοπή αναγνωρίσεως χρηματοοικονομικών στοιχείων του ενεργητικού που αποτιμώνται στο αναπόσβεστο κόστος και των αποτελεσμάτων χρηματοοικονομικών πράξεων)	975		975
Σύνολο εξόδων προ ζημιών απομειώσεως και προβλέψεων για την κάλυψη του πιστωτικού κινδύνου, προ ζημιών απομείωσης/πώλησης παγίων και συμμετοχών και προ προβλέψεων και εξόδων μετασχηματισμού	(421)	(5)	(416)
Ζημίες απομείωσης και προβλέψεις για την κάλυψη πιστωτικού κινδύνου και συναφών εξόδων	(202)	(47)	(156)
Ζημίες απομείωσης παγίων και συμμετοχών	(1)	(4)	3
Κέρδη/(ζημίες) από πώληση παγίων και συμμετοχών	12	8	4
Προβλέψεις και τα έξοδα μετασχηματισμού	(20)	(19)	(1)
Καθαρά κέρδη/ (ζημίες) πριν το φόρο εισοδήματος, από συνεχιζόμενες δραστηριότητες	372	(69)	441
Φόρος εισοδήματος	(112)	15	(127)
Καθαρά κέρδη/ (ζημίες) μετά το φόρο εισοδήματος, από διακοπείσες δραστηριότητες	42		42
Κέρδη/(ζημίες) χρήσης	303	(54)	357

Γνωστοποιήσεις Ν.4374/2016

Με το άρθρο 6 του Ν.4374/1.4.2016 «Διαφάνεια στις σχέσεις των πιστωτικών ιδρυμάτων με επιχειρήσεις μέσω ενημέρωσης και επιχορηγούμενα πρόσωπα», εισήχθη για όλα τα πιστωτικά ιδρύματα που έχουν έδρα στην Ελλάδα η υποχρέωση δημοσίευσης ετησίως και σε ενοποιημένη βάση πληροφοριών για:

- α) όλες τις πληρωμές που διενεργούνται εντός της οικείας οικονομικής χρήσεως, με άμεσο ή έμμεσο αποδέκτη επιχείρηση μέσω ενημέρωσης και συνδεδεμένων κατά την έννοια του Διεθνούς Λογιστικού Προτύπου 24 μερών με αυτές, ή επιχείρηση διαφήμισης και επικοινωνίας, και
- β) όλες τις πληρωμές που διενεργούνται εντός της οικείας οικονομικής χρήσεως, λόγω δωρεάς, χορηγίας, επιχορήγησης ή από άλλη χαρακτηριστική αιτία, προς φυσικά ή/και νομικά πρόσωπα.

Οι απαιτούμενες πληροφορίες, οι οποίες περιλαμβάνουν τα ποσά σε ευρώ, παρατίθενται κατωτέρω.

ΠΛΗΡΩΜΕΣ ΣΕ ΕΠΙΧΕΙΡΗΣΕΙΣ ΜΕΣΩΝ ΜΑΖΙΚΗΣ ΕΝΗΜΕΡΩΣΗΣ ('Άρθρο 6 Παρ. 1 του Ν.4374/2016)	
Επωνυμία εταιρίας	Ποσά προ φόρων
1984 ΑΝΕΞΑΡΤΗΤΗ ΔΗΜΟΣΙΟΓΡΑΦΙΑ Α.Μ.Κ.Ε.	7.220,00
24 MEDIA ΨΗΦΙΑΚΩΝ ΕΦΑΡΜΟΓΩΝ ΑΕ	26.859,00
ALPHA ΔΟΥΡΥΦΟΡΙΚΗ ΤΗΛΕΟΡΑΣΗ ΑΕ	284.932,73
ALPHA ΡΑΔΙΟΦΩΝΙΚΗ Α.Ε.	8.115,02
AMOS INTERNATIONAL I.K.E	1.650,00
ANTENNA TV ΑΕ	327.394,89
ATCOM ΑΕ	650,00
BANKINGNEWS ΑΕ	32.500,00
BETTERMEDIA ΙΚΕ	2.250,00
BRAINFOOD ΕΚΔΟΤΙΚΗ ΜΟΝΟΠΡΟΣΩΠΗ ΕΠΕ	1.650,00
CITIZEN MEDIA ΕΕ	875,00
CLOCKWORK ORANGE MINDTRAP LIMITED	1.333,00
CPAN CONNECT - ED PULIC AFFAIRS NETWORK LTD "BANKWARS.GR"	3.999,00
D.G. NEWSAGENCY ΑΕ	14.072,00
DPG DIGITAL MEDIA GROUP ΜΟΝ. Α.Ε.	28.381,00
ECONOMICO ΟΙΚΟΝΟΜΙΚΗ ΕΙΔΗΣΕΟΓΡΑΦΙΚΗ Α.Ε.	621,00
ENERGY MAG ΜΟΝ.Ι.Κ.Ε.	3.000,00
ENIGMA Μ.Γ. ΜΟΝΟΠΡΟΣΩΠΗ ΙΚΕ	3.226,00
EUROMONEY TRADING LIMITED	13.261,00
EXIT BEE GREECE ΥΠΟΚΑΤΑΣΤΗΜΑ ΑΛΛΟΔΑΠΗΣ	2.500,00
FAROSNET Α.Ε	11.851,00
FAST RIVER ΔΗΜ.ΚΕΙΜΕΝΟ CONCERTI ΕΚΔ.ΕΠΕ	7.050,00
FINANCIAL MARKETS VOICE ΑΕ ΕΦΗΜΕΡ. FM VOICE	13.400,00
FNEWS MEDIA GROUP I.K.E.	650,00
FORWARD MEDIA ΙΚΕ	8.269,00
FREED ΑΕ	5.870,00
FRONTSTAGE ΨΥΧΑΓΩΓΙΚΗ ΑΕ	25.710,96
GLOBVY Α.Ε.	3.950,00
GLOMAN ΑΕ	3.650,00
GREEK INFOGRAPHICS	5.000,00
HAZLIS AND RIVAS COMMUNICATIONS LTD	7.000,00
HELLAS JOURNAL INC	6.400,00
HTTPOOL HELLAS Μ.ΙΚΕ	21.928,28
HT PRESS ONLINE ΜΟΝΟΠΡΟΣΩΠΗ ΙΚΕ	3.300,00
ICAP CRIF Α.Ε.	6.400,00
INFONEWS ΙΚΕ	9.500,00
IQ LIFE ΜΟΝ. Ι.Κ.Ε.	675,00
K.E. HEALTH TRAVEL ΟΕ	14.100,00
KISS ΑΕ ΜΕΣΑ ΜΑΖΙΚΗΣ ΕΝΗΜΕΡΩΣΗΣ	2.262,00
KONTRA ΙΚΕ	4.875,30
KOOLWORKS Μ. Α.Ε.	8.725,00
KYRIAKOPOULOS ALEXANDROS ΤΟΥ ΙΟΑΝΝΙ -ΕΚΔΟΣΕΙΣ ΤΡΙΛΙΖΑ	500,00
LEAD GENERATION	104,00
LIQUID PUBLISHING ΑΕ	29.850,00
LOVE RADIO BROADCASTING ΑΕ	2.712,50
M.N.MARKETNEWS LIMITED	2.700,00
MEDIA PUBLISHING G.K. ΙΚΕ	17.166,00
MEDIA2DAY ΕΚΔΟΤΙΚΗ ΑΝΩΝΥΜΗ ΕΤΑΙΡΙΑ	63.420,00
MINDSUPPORT ΙΚΕ	3.374,00
MONOCLE MEDIA LAB MONONEWS Μ.Ι.Κ.Ε.	75.647,00

ΠΛΗΡΩΜΕΣ ΣΕ ΕΠΙΧΕΙΡΗΣΕΙΣ ΜΕΣΩΝ ΜΑΖΙΚΗΣ ΕΝΗΜΕΡΩΣΗΣ ('Αρθρο 6 Παρ. 1 του Ν.4374/2016)	
Επωνυμία εταιρίας	Ποσά προ φόρων
ΜΥ RADIO ΜΟΝΟΠΡΟΣΩΠΗ Ε.Π.Ε.	5.658,80
NEW MEDIA NETWORK SYNAPSIS ΑΕ	56.378,00
NEWPOST PRIVATE COMPANY	10.330,00
NEWSFRONT ΝΑΥΤΙΛΙΑΚΕΣ ΕΚΔΟΣΕΙΣ ΙΚΕ	370,00
NEWSIT ΕΠΕ	41.900,00
NEWSROOM ΑΕ	12.054,00
NOVA TELECOMMUNICATIONS & MEDIA ΜΟΝ. ΑΕ	40.462,96
OK NEWS ΙΚΕ	1.000,00
OLIVEMAGAZINE Ε.Ε.	2.220,00
ONE DIGITAL SERVICES ΑΕ	7.700,00
OPINION POST ΗΛΕΚΤΡΟΝΙΚΕΣ ΕΚΔΟΣΕΙΣ ΑΕ	2.840,00
PARALIOS MEDIA GROUP Ι.Κ.Ε.	1.400,00
PERFECT MEDIA ADVERTISING ΜΟΝ. ΑΕ	47.150,00
PHAISTOS NETWORKS ΑΕ	7.708,80
POLITICAL PUBLISHING Ι.Κ.Ε.	8.000,00
POLITIS GROUP RADIOS ΡΑΔ/ΚΗ & ΨΥΧΑΓ/ΚΗ ΜΟΝ. Α.Ε.	3.702,40
POWERGAME MEDIA Ι.Κ.Ε.	15.060,00
PREMIUM Α.Ε.	16.323,00
PRESS CENTER ΜΟΝΟΠΡΟΣΩΠΗ Ι.Κ.Ε.	1.999,58
PRIME APPLICATIONS ΑΕ	28.186,00
PROJECT AGORA LTD	4.073,00
REAL MEDIA ΜΕΣΑ ΜΑΖΙΚΗΣ ΕΝΗΜΕΡΩΣΗΣ Α.Ε	37.622,20
RELEVANCE	32.942,24
SABD ΕΚΔΟΤΙΚΗ ΑΕ	38.600,75
SOLAR MEDIA ΑΕ	12.835,55
SPORT TV ΡΑΔΙΟΤΗΛΕΟΠΤΙΚΗ ΠΡΟΒΟΛΗ ΑΕ	20.004,10
SPORTNEWS ΥΠΗΡΕΣΙΕΣ ΔΙΑΔΙΚΤΙΟΥ Α.Ε.	5.000,00
STRATEGIC BUSINESS DEVELOPMENT ΙΚΕ	9.680,00
TELIA INTERNET Ι.Κ.Ε.	1.366,00
THESSALONIKI 89 RAINBOW ΜΟΝ.ΕΠΕ	6.457,83
TLIFE ΕΦΑΡΜΟΓΕΣ ΔΙΑΔΙΚΤΥΟΥ ΕΕ	5.500,00
TOMORROW NEWS ΙΚΕ	3.800,00
TYPOS MEDIA ΕΠΕ	3.255,00
USAY Σ.ΠΑΥΛΟΠΟΥΛΟΣ ΜΟΝ.ΕΠΕ	775,00
WAVE MEDIA	3.320,00
WSF WALL STREET FINANCE ΙΚΕ	2.400,00
Α.Π.Ε.-Μ.Π.Ε. ΑΕ	6.000,00
ΑΒΡ ΕΚΔΟΤΙΚΗ ΙΔΙΩΤΙΚΗ ΚΕΦΑΛΑΙΟΥΧΙΚΗ ΕΤΑΙΡΕΙΑ	4.039,00
ΑΔΕΣΜΕΥΤΗ ΕΝΗΜΕΡΩΣΗ Ι.Κ.Ε.	1.312,00
ΑΘΑΝΑΣΙΟΥ ΔΑΜΙΑΝΟΣ ΕΦΗΜΕΡΙΔΑ Η ΔΗΜΟΚΡΑΤΙΚΗ ΤΗΣ ΡΟΔΟΥ	100,00
ΑΘΕΝΣ ΒΟΙΣ ΑΝ.ΕΚΔΟΤ.& ΔΙΑΦΗΜ.ΕΤΑΙΡΕΙΑ ΑΕ	12.390,00
ΑΛΗΘΙΝΟ ΡΑΔΙΟΦΩΝΟ Α.Ε ΡΑΔΙΟΤΗΛ/ΚΕΣ ΕΠΙΧ.	71.772,19
ΑΛΤΕΡ ΕΓΚΟ ΕΠΙΧ.ΜΕΣΩΝ ΜΑΖΙΚΗΣ ΕΝΗΜΕΡΩΣΗΣ ΑΕ	606.294,64
ΑΝΕΞΑΡΤΗΤΑ ΜΕΣΑ ΜΑΖΙΚΗΣ ΕΝΗΜΕΡΩΣΗΣ ΑΕ	23.333,00
ΑΠΟΓΕΥΜΑΤΙΝΕΣ ΕΚΔΟΣΕΙΣ ΜΟΝ. Α.Ε.	5.000,00
ΑΡΓΩ ΕΚΔΟΤΙΚΗ - ΔΙΑΦΗΜΙΣΤΙΚΗ ΕΤΑΙΡΙΑ ΜΕΠΕ	1.920,00
ΑΤΤΙΚΑ ΠΟΛΥΚΑΤΑΣΗΜΑΤΑ ΜΟΝ/ΠΗ ΑΕ	7.200,00
ΑΤΤΙΚΕΣ ΕΚΔΟΣΕΙΣ ΑΕ	33.982,87
ΑΤΤΙΚΗ ΤΗΛΕΟΡΑΣΗ Α.Ε.	2.584,00
Δ. ΔΙΑΚΑΤΟΥ- ΠΑΠΑΔΑΤΟΥ & ΣΙΑ Ε.Ε.	842,50
Δ.ΜΠΟΥΡΑΣ & ΣΙΑ ΕΕ	20.944,00
ΔΕΣΜΗ ΕΚΔΟΤΙΚΗ Α.Ε.	6.809,00
ΔΗΜ.ΡΟΥΧΩΤΑΣ & ΣΙΑ ΟΕ ΑΣΦΑΛΙΣΤΙΚΗ ΑΓΟΡΑ	141,51
ΔΙΟΓΕΝΗΣ ΜΚΟ ΑΣΤΙΚΗ ΜΗ ΚΕΡΔΟΣΚΟΠΙΚΗ ΕΤΑΙΡΕΙΑ	1.500,00
ΔΟΥΚΑ ΣΤΑΥΡΟΥΛΑ & ΣΙΑ Ο.Ε.	12.060,00
ΔΥΑΔΙΚΗ ΕΝΗΜΕΡΩΣΗ ΕΕ	2.975,00
ΔΥΟ ΔΕΚΑ ΑΝΩΝΥΜΗ ΕΚΔΟΤΙΚΗ ΕΤΑΙΡΕΙΑ	17.530,00
ΕΙΔΗΣΕΙΣ ΝΤΟΤ ΚΟΜ ΑΕ	284.407,55
ΕΚΔΟΣΕΙΣ ΕΝΤΥΠΟΥ ΥΛΙΚΟΥ ΚΑΡΑΜΑΝΟΓΛΟΥ Ε.Π.Ε.	2.580,00
ΕΚΔΟΣΕΙΣ Ν.ΠΑΠΑΝΙΚΟΛΑΟΥ ΑΕ	415,33
ΕΚΔΟΣΕΙΣ ΝΕΟ ΧΡΗΜΑ ΑΕ ΝΕWMONEY.GR	38.815,00
ΕΚΔΟΣΕΙΣ ΠΡΩΤΟ ΘΕΜΑ ΕΚΔΟΤΙΚΗ ΑΕ	199.836,80
ΕΚΔΟΣΕΙΣ ΣΟΦΙΑ ΜΟΣΧΑΝΔΡΕΟΥ & ΣΙΑ ΕΕ	697,59
ΕΛΛΗΝΙΚΕΣ ΕΠΙΧ/ΣΕΙΣ ΕΚΔ. & ΟΠΤΙΚ/ΚΩΝ ΜΕΣΩΝ ΕΠΙΚ. Α.Ε.	11.069,88
ΕΛΛΗΝΟΓΕΡΜΑΝΙΚΟ ΕΜΠ.& ΒΙΟΜ.ΕΠΙΜΕΛΗΤΗΡΙΟ	1.680,00
ΕΝΙΚΟΣ ΑΝΩΝΥΜΗ ΕΤΑΙΡΕΙΑ	22.300,00
ΕΝΤΥΠΟΕΚΔΟΤΙΚΗ Α.Ε.Β.Ε.Τ.	8.000,00

ΠΛΗΡΩΜΕΣ ΣΕ ΕΠΙΧΕΙΡΗΣΕΙΣ ΜΕΣΩΝ ΜΑΖΙΚΗΣ ΕΝΗΜΕΡΩΣΗΣ ('Αρθρο 6 Παρ. 1 του Ν.4374/2016)	
Επωνυμία εταιρίας	Ποσά προ φόρων
ΕΠΙΧΕΙΡΗΜΑΤΙΚΕΣ ΕΚΔΟΣΕΙΣ ΕΤΕΡΟΡΡΥΘΜΗ ΕΤΑΙΡΕΙΑ ΒUSI	500,00
ΕΡΙΝΥΑ ΕΙΔΗΣΕΙΣ Μ. ΙΚΕ	3.990,00
ΕΣΤΙΑ ΕΠΕΝΔΥΤΙΚΗ ΜΜΕ Α.Ε.	30.000,00
ΕΦΗΜΕΡΙΣ "ΕΣΤΙΑ" ΑΝΩΝΥΜΗ ΕΚΔΟΤΙΚΗ ΕΤΑΙΡΕΙΑ	25.000,00
ΖΟΥΓΚΛΑ ΤΖΙ ΑΡ ΑΕ	48.250,00
Η ΑΥΓΗ Α.Ε.	2.000,00
Η ΝΑΥΤΕΜΠΟΡΙΚΗ	55.144,00
ΗΛΙΑΣ ΚΑΝΕΛΛΗΣ & ΣΙΑ ΕΕ	1.800,00
ΗΧΟΣ ΚΑΙ ΡΥΘΜΟΣ ΜΟΝΟΠΡΟΣΩΠΗ Α.Ε.	16.526,27
ΘΕΟΧΑΡΗΣ ΣΠΥΡ. ΓΕΩΡΓΙΟΣ	3.300,00
Ι.ΔΙΟΝΑΤΟΣ & ΣΙΑ ΕΕ	7.350,00
ΙΚΑΡΟΣ Α.Ε. ΡΑΔΙΟΤΗΛΕΟΠΤΙΚΕΣ ΕΠΙΧΕΙΡΗΣΕΙΣ	11.848,00
ΙΟΝΙΚΕΣ ΕΚΔΟΣΕΙΣ Α.Ε.	6.000,00
ΚΑΠΙΤΑΛ GR Α.Ε.	62.702,00
ΚΟΣΜΟΡΑΔΙΟ ΕΕ	1.740,00
ΛΑΜΙΑΚΟΣ ΤΥΠΟΣ ΑΕ	990,00
ΛΑΜΨΗ ΕΚΔΟΤΙΚΕΣ & ΡΑΔΙΟΦΩΝΙΚΕΣ ΕΠΙΧ/ΣΕΙΣ ΜΟΝΟΠΡΟΣΩΠΗ Α.Ε.	4.250,58
ΛΥΚΑΒΗΤΟΣ ΕΚΔΟΣΕΙΣ ΜΟΝΟΠΡΟΣΩΠΗ Ι.Κ.Ε.	3.500,00
ΜΑΚΕΔΟΝΙΑ TV Α.Ε.	21.327,15
ΜΑΚΕΔΟΝΙΑ ΕΝΗΜΕΡΩΣΗ ΑΕ	3.641,51
ΜΑΡΙΑ ΒΑΣΙΛΑΚΗ ΜΟΝΟΠΡΟΣΩΠΗ ΕΠΕ	5.600,00
ΜΑΡΙΝΑ Γ.ΤΟΥΛΑ & ΣΙΑ ΟΕ	1.600,00
ΜΕΤΡΟΝΤΗΛ ΜΟΝ. ΙΚΕ	2.072,87
ΜΠΑΜ ΕΝΗΜΕΡΩΣΗ ΜΟΝ. Ι.Κ.Ε.	3.500,00
ΝΕΑ ΤΗΛΕΟΡΑΣΗ Α.Ε.	248.642,02
ΝΕΕΣ ΚΑΘΗΜΕΡΙΝΕΣ ΕΚΔΟΣΕΙΣ ΜΟΝ ΑΕ	199.530,97
ΝΕΟΥΤΥΠΟΓΡΑΦΙΚΗ ΜΟΝΟΠΡΟΣΩΠΗ ΕΠΕ Ο ΛΟΓΟΣ	685,49
ΟΚΤΑΣ MEDIA ΙΚΕ	24.213,33
ΟΜΙΛΟΣ ΤΟΤΣΗ	169,82
ΟΤΕ Α.Ε	38.410,94
Π.Δ. ΕΚΔΟΣΕΙΣ Ε.Π.Ε.	2.000,00
ΠΑΠΑΔΟΠΟΥΛΟΥ ΑΘΑΝΑΣΙΑ & ΣΙΑ ΕΕ	700,00
ΠΑΡΑΕΝΑ Ε.Π.Ε.	42.703,88
ΠΑΡΑΠΟΛΙΤΙΚΑ ΕΚΔΟΣΕΙΣ Α.Ε.	80.864,00
ΠΕΛΟΠΟΝΝΗΣΟΣ ΠΑΤΡΩΝ ΕΚΔΟΣΕΙΣ Α.Ε.	4.000,00
ΠΟΝΤΟΣ ΜΕΣΑ ΜΑΖΙΚΗΣ ΕΝΗΜΕΡΩΣΗΣ ΜΟΝ. Α.Ε.	3.672,00
ΠΡΟΤΑΓΚΟΝ ΑΝΩΝΥΜΗ ΕΤΑΙΡΕΙΑ	13.752,00
ΡΑΔ/ΚΑ ΗΛΕΚΤ/ΚΑ ΕΚΔΟΤΙΚΑ ΜΕΣΑ ΕΛΛΑΔΑΣ ΑΕ	3.000,00
ΡΑΔΙΟ ΘΕΣΣΑΛΟΝΙΚΗ ΑΕ	5.315,88
ΡΑΔΙΟΤΗΛ/ΚΕΣ ΕΠΙΧΕΙΡΗΣΕΙΣ Α.Ε.	10.645,32
ΡΑΔΙΟΤΗΛΕΟΠΤΙΚΗ Α.Ε.	67.459,78
ΡΑΔΙΟΦΩΝΙΚΕΣ ΠΑΡΑΓΩΓΕΣ Α.Ε.	13.584,90
ΡΑΔΙΟΦΩΝΙΚΗ ΕΠΙΚΟΙΝΩΝΙΑ ΑΕ	14.213,37
ΣΕΛΑΝΑ Α.Ε.	2.000,00
ΣΙΜΟΥΣΙ Ε.Ε.	5.999,00
ΣΤΡΙΑΓΚΑΣ Ε. ΕΛΕΥΘ. ΦΩΤΟΤΥΠΙΚΟ ΚΕΝΤΡΟ	888,24
ΣΥΓΧΡΟΝΗ ΕΠΟΧΗ ΕΚΔΟΤΙΚΗ ΑΕΒΕ/ΡΙΖΟΣΠΑΣΤΗΣ	3.800,00
ΦΕΛΝΙΚΟΣ ΗΛΕΚΤΡ. ΜΕΣΩΝ ΕΝΗΜΕΡΩΣΗΣ Μ.ΕΠΕ	1.364,00
ΦΙΛΑΘΛΟΣ ΙΚΕ	4.220,00
ΦΙΛΕΛΕΥΘΕΡΟΣ ΤΥΠΟΣ ΜΟΝ. ΑΕ	49.656,00
ΣΥΝΟΛΟ	4.201.260,07

ΠΛΗΡΩΜΕΣ ΣΕ ΕΠΙΧΕΙΡΗΣΕΙΣ ΜΕΣΩΝ ΜΑΖΙΚΗΣ ΕΝΗΜΕΡΩΣΗΣ ΠΟΣΩΝ ΜΙΚΡΟΤΕΡΩΝ ΤΩΝ ΕΥΡΩ 100 ΑΝΑ ΜΕΣΟ	
Επωνυμία εταιρίας	
ΑΡΧΑΙΟΛΟΓΙΑ ΚΑΙ ΤΕΧΝΕΣ	
ΖΩΗ ΛΕΥΚΟΦΡΥΔΟΥ ΙΚΕ	
Ι.Δ ΚΟΛΛΑΡΟΥ & ΣΙΑ ΑΕ ΒΙΒΛΙΟΠΩΛΕΙΟ ΤΗΣ ΕΣΤΙΑΣ	
ΜΙΧΑΛΗΣ ΦΑΝ.ΠΑΠΑΡΟΥΝΗΣ	
ΝΑΥΤΙΚΑ ΧΡΟΝΙΚΑ - GRATIA ΕΚΔΟΤΙΚΗ ΙΚΕ	
ΝΕΑ ΤΗΣ ΒΟΙΩΤΙΑΣ	
ΟΡΙΖΟΝΤΕΣ ΕΠΕ	

Ο ανωτέρω πίνακας αφορά πληρωμές σε επιχειρήσεις Μέσων Μαζικής Ενημέρωσης ποσών μικρότερων των Ευρώ 100, συνολικής αξίας € 498,09.

ΣΥΝΟΛΟ ΜΕΣΩΝ ΕΝΗΜΕΡΩΣΗΣ	4.201.758,16
--------------------------------	---------------------

	Ποσά προ φόρων
ΠΛΗΡΩΜΕΣ ΦΟΡΟΥ ΤΗΛΕΟΡΑΣΗΣ	59.199,47
ΤΕΛΟΣ ΔΙΑΦΗΜΙΣΕΩΝ 2% ΣΤΟ INTERNET	11.532,20
ΠΛΗΡΩΜΕΣ ΕΙΔΙΚΟΥ ΤΕΛΟΥΣ 0,04%	1.747,63
	72.479,30

ΠΛΗΡΩΜΕΣ ΛΟΓΩ ΔΩΡΕΩΝ, ΧΟΡΗΓΙΩΝ, ΕΠΙΧΟΡΗΓΗΣΕΩΝ Ή ΑΛΛΩΝ ΧΑΡΙΣΤΙΚΩΝ ΑΙΤΙΩΝ ('Αρθρο 6 Παρ. 2 του Ν.4374/2016)	
Α) ΣΕ ΝΟΜΙΚΑ ΠΡΟΣΩΠΑ	
Επωνυμία	Ποσά προ φόρων
1ο ΕΠΑΛ ΝΙΚΑΙΑΣ "ΠΑΝΑΓΙΩΤΗΣ ΓΙΑΝΝΑΚΗΣ"	8.392,32
72ο ΔΗΜΟΤΙΚΟ ΣΧΟΛΕΙΟ ΑΘΗΝΩΝ	536,00
ACTION AID ΕΛΛΑΣ ΑΜΚΕ	171.115,00
ALBA ΣΩΜΑΤΕΙΟ ΕΠΙΜΟΡΦ. & ΕΦΑΡΜ. ΕΡΕΥΝΑΣ ΣΤΗ ΔΙΟΙΚΗΣΗ ΕΠΙΧΕΙΡΗΣΕΩΝ	3.000,00
ANATOLIA COLLEGE	10.000,00
ASOCIATIA A PENTRU PROMOVAREA PERFORMANTEI IN EDUCATIE (APPE)	15.079,92
ASOCIATIA CFA ROMANIA	20.106,56
ASOCIATIA GRADINILOR BOTANICE DIN ROMANIA	50.266,41
ASOCIATIA ROMANA A BANCILOR	20.983,61
ASOCIATIA SALVEAZA O INIMA	2.999,64
ASOCIATIA SOCIETATEA PENTRU MUZICA CLASICA	699,86
BEE FOR PLANET ΑΜΚΕ	16.620,00
BUCHAREST REAL ESTATE CLUB Association	2.500,00
CAMERA DE COMERT SI INDUSTRIE ELENO-ROMANA	5.784,20
CG & B	2.200,00
EM POWER	250,89
ETHOS MEDIA ΑΕ ΕΚΔΟΤΙΚΗ ΣΥΝΕΔΡΙΑΚΗ/ ΑΦΜ 998038545	7.000,00
EUROPA DONNA ΚΥΠΡΟΥ	2.429,75
EXCESS ΜΟΝΟΠΡΟΣΩΠΗ ΕΠΕ	300,00
FOTBAL CLUB SFR	75.399,62
FUNDATIA CONSERVATION CARPATHIA	100.532,82
FUNDATIA DEMOCRATIE PRIN CULTURA	9.997,79
GET INVOLVED ΑΜΚΕ	5.000,00
ΙΤΗΑΑ / ΙΘΑΚΗ Μ.Κ.Ο. ΑΜΚΕ	1.500,00
KIDS SAVE LIVES ΑΝΘΡΩΠΙΣΤΙΚΗ ΟΡΓΑΝΩΣΗ ΚΟΙΝΩΝΙΑΣ ΠΟΛΙΤΩΝ	1.334,64
MUZEUL NATIONAL PELES	6.998,87
ORGANIZATIA SALVATI COPILII	80.426,26
PEOPLE BEHIND ΑΜΚΕ	14.415,00
PHAROS ARTS FOUNDATION	3.000,00
REAL MEDIA A.E.	2.480,00
SAFE WATER SPORTS ΝΠΙΔ ΜΗ ΚΕΡΔΟΣΚΟΠΙΚΟ ΣΩΜΑΤΕΙΟ	10.000,00
SAFER INTERNET HELLAS	2.000,00
SCICO ΕΠΙΣΤΗΜΗ ΕΠΙΚΟΙΝΩΝΙΑ ΑΜΚΕ	160.500,00
THE LONDON SCHOOL OF ECONOMICS AND POLITICAL SCIENCE	93.695,34
WAVE MEDIA OPERATIONS ΕΠΕ	3.720,00
WOMEN ON TOP ΟΡΓΑΝΙΣΜΟΣ ΓΙΑ ΤΗΝ ΕΠΑΓΓΕΛΜΑΤΙΚΗ ΕΝΔΥΝΑΜΩΣΗ ΤΩΝ	38.075,26
A.T. ΑΓΙΑΣ ΠΑΡΑΣΚΕΥΗΣ	75,36
A.T. ΛΙΒΑΔΕΙΑΣ	1.354,80
ΑΓΟΝΗ ΓΡΑΜΜΗ ΓΟΝΙΜΗ ΑΜΚΕ	102.700,00
ΑΔΕΡΦΟΤΗΣ ΜΕΤΑΜΟΡΦΩΣΕΩΣ ΤΟΥ ΣΩΤΗΡΟΣ ΝΑΥΠΑΚΤΟΥ	1.000,00
ΑΘΛΗΤΙΚΟΣ ΜΟΡΦΩΤΙΚΟΣ ΣΥΛΛΟΓΟΣ ΑΣΤΑΚΟΥ ΚΕΝΤΑΥΡΟΣ	6.000,00
ΑΘΛΗΤΙΚΟΣ ΣΥΛΛΟΓΟΣ ΑΤΛΑΣ	2.000,00
ΑΛΕΚΟΣ ΦΑΣΙΑΝΟΣ ΑΜΚΕ	38.000,00
ΑΜΕΡΙΚΑΝΙΚΟ ΚΟΛΛΕΓΙΟ ΕΛΛΑΔΟΣ	4.000,00
ΑΝΑΠΤΥΞΙΑΚΟΣ ΟΡΓΑΝΙΣΜΟΣ ΣΑΜΟΥ ΠΥΘΑΓΟΡΑΣ ΑΜΚΕ	10.000,00
ΑΝΤΙΚΑΡΚΙΝΙΚΟΣ ΣΥΝΔΕΣΜΟΣ ΚΥΠΡΟΥ	100,00
ΑΡΧΗΓΕΙΟ ΕΛΛΗΝΙΚΗΣ ΑΣΤΥΝΟΜΙΑΣ	366,00
ΓΕΝΙΚΟ ΝΟΣΟΚΟΜΕΙΟ ΑΙΤΩΛΟΑΚΑΡΝΑΝΙΑΣ	1.000,00
ΓΕΝΙΚΟ ΝΟΣΟΚΟΜΕΙΟ ΑΘΗΝΩΝ "ΛΑΪΚΟ"	13.500,00
ΓΕΝΙΚΟ ΝΟΣΟΚΟΜΕΙΟ ΓΡΕΒΕΝΩΝ	1.212,80
ΓΕΝΙΚΟ ΝΟΣΟΚΟΜΕΙΟ ΕΛΕΝΑ ΒΕΝΙΖΕΛΟΥ ΑΛΕΞΑΝΔΡΑ	5.505,00
ΓΕΝΙΚΟ ΝΟΣΟΚΟΜΕΙΟ ΘΕΣΣΑΛΟΝΙΚΗΣ	4.000,00

ΠΛΗΡΩΜΕΣ ΛΟΓΩ ΔΩΡΕΩΝ, ΧΟΡΗΓΙΩΝ, ΕΠΙΧΟΡΗΓΗΣΕΩΝ Ή ΑΛΛΩΝ ΧΑΡΙΣΤΙΚΩΝ ΑΙΤΙΩΝ ('Αρθρο 6 Παρ. 2 του Ν.4374/2016)	
Α) ΣΕ ΝΟΜΙΚΑ ΠΡΟΣΩΠΑ	
Επωνυμία	Ποσά προ φόρων
ΓΕΝΙΚΟ ΝΟΣΟΚΟΜΕΙΟ ΛΑΡΙΣΑΣ ΚΟΥΤΛΙΜΠΑΝΕΙΟ ΚΑΙ ΤΡΙΑΝΤΑΦΥΛΛΕΙΟ	4.880,82
ΔΗΜΟΣ ΔΙΔΥΜΟΤΕΙΧΟΥ	500,00
ΔΗΜΟΤΙΚΟ ΣΧΟΛΕΙΟ ΑΓΙΟΥ ΛΑΖΑΡΟΥ Α' 'ΧΡΙΣΤΟΦΟΡΟΥ ΧΡΙΣΤΟΦΙΔΗ'	500,00
ΔΗΜΟΤΙΚΟ ΣΧΟΛΕΙΟ ΑΝΔΡΑΒΙΔΑΣ	266,84
ΔΙΕΘΝΕΣ ΙΝΣΤΙΤΟΥΤΟ ΓΙΑ ΤΗΝ ΚΥΒΕΡΝΟΑΣΦΑΛΕΙΑ /	16.500,00
ΔΙΕΥΘΥΝΣΗ ΑΣΦΑΛΕΙΑΣ ΑΤΤΙΚΗΣ - ΥΠΟΔΙΕΥΘΥΝΣΗ ΚΡΑΤΙΚΗΣ ΑΣΦΑΛΕΙΑΣ	431,46
ΕΘΝΙΚΗ ΛΥΡΙΚΗ ΣΚΗΝΗ	66.000,00
ΕΘΝΙΚΟ ΘΕΑΤΡΟ Ν.Π.Ι.Δ.	14.000,00
ΕΘΝΙΚΟ ΙΔΡΥΜΑ ΕΡΕΥΝΩΝ	2.000,00
ΕΘΝΙΚΟ ΜΕΤΣΟΒΙΟ ΠΟΛΥΤΕΧΝΕΙΟ	10.000,00
ΕΚΠΑ ΠΜΣ "ΣΤΡΑΤΗΓΙΚΕΣ ΔΙΑΧΕΙΡΙΣΗΣ ΠΕΡΙΒΑΛΛΟΝΤΟΣ, ΚΑΤΑΣΤΡΟΦΩΝ ΚΑΙ ΚΡΙΣΕΩΝ"	3.000,00
ΕΛΕΠΑΠ	300,00
ΕΛΕΠΑΠ ΑΓΡΙΝΙΟΥ	250,00
ΕΛΛΗΝΙΚΗ ΔΕΡΜΑΤΟΛΟΓΙΚΗ ΚΑΙ ΑΦΡΟΔΙΣΙΟΛΟΓΙΚΗ ΕΤΑΙΡΕΙΑ	6.000,00
ΕΛΛΗΝΙΚΗ ΕΤΑΙΡΙΑ ΠΡΟΣΤΑΣΙΑΣ ΚΑΙ ΑΠΟΚΑΤΑΣΤΑΣΗΣ ΑΝΑΠΗΡΩΝ ΠΡΟΣΩΠΩΝ (ΕΛΕΠΑΠ)	3.000,00
ΕΛΛΗΝΙΚΟ ΙΝΣΤΙΤΟΥΤΟ ΕΠΙΧΕΙΡΗΜΑΤΙΚΗΣ ΗΘΙΚΗΣ (EBEN GR)	2.000,00
ΕΛΛΗΝΙΚΟ ΠΑΙΔΙΚΟ ΧΩΡΙΟ ΦΙΛΥΡΟ	1.000,00
ΕΛΠΙΔΑ ΣΥΛΛΟΓΟΣ ΦΙΛΩΝ ΠΑΙΔΙΩΝ ΜΕ ΚΑΡΚΙΝΟ	5.000,00
ΕΝΩΣΗ ΑΣΤΥΝΟΜΙΚΩΝ ΥΠΑΛΛΗΛΩΝ ΤΡΙΚΑΛΩΝ	1.200,00
ΕΜΠΟΡΙΚΗ ΛΕΣΧΗ ΞΑΝΘΗΣ	1.000,00
ΕΡΝΣΤ ΚΑΙ ΓιΑΝΓΚ ΜΟΝΟΠΡΟΣΩΠΗ Α.Ε. ΠΑΡΟΧΗΣ ΣΥΜΒΟΥΛΕΥΤΙΚΩΝ ΥΠΗΡΕΣΙΩΝ	25.000,00
ΕΤΑΙΡΕΙΑ ΑΞΙΟΠΟΙΗΣΕΩΣ ΚΑΙ ΔΙΑΧΕΙΡΙΣΕΩΣ ΤΗΣ ΠΕΡΙΟΥΣΙΑΣ ΤΟΥ ΟΙΚΟΝΟΜΙΚΟΥ ΠΑΝΕΠΙΣΤΗΜΙΟΥ ΑΘΗΝΩΝ Α.Ε.	2.500,00
ΕΤΑΙΡΕΙΑ ΑΞΙΟΠΟΙΗΣΗΣ ΚΑΙ ΔΙΑΧΕΙΡΙΣΗΣ ΠΕΡΙΟΥΣΙΑΣ ΔΗΜΟΚΡΕΤΕΙΟΥ ΠΑΝΕΠΙΣΤΗΜΙΟΥ ΘΡΑΚΗΣ	20.000,00
ΕΧΑΕ	1.500,00
Η ΑΡΓΩ ΣΩΜΑΤΕΙΟ ΝΑΥΤΙΚΩΝ ΓΟΝΕΩΝ ΠΑΙΔΙΩΝ ΜΕ ΕΙΔΙΚΕΣ ΑΝΑΓΚΕΣ	150,00
ΙΔΡΥΜΑ ΒΑΣΙΛΗ ΚΑΙ ΕΛΙΖΑΣ ΓΟΥΛΑΝΔΡΗ	60.000,00
ΙΔΡΥΜΑ ΕΥΣΤΑΘΙΑΣ Ι. ΚΩΣΤΟΠΟΥΛΟΥ	200.000,00
ΙΔΡΥΜΑ ΝΙΚΟΛΑΟΥ ΚΑΙ ΝΤΟΛΛΗΣ ΓΟΥΛΑΝΔΡΗ –	1.000,00
ΙΕΡΟΣ ΝΑΟΣ ΑΓΙΟΥ ΓΕΩΡΓΙΟΥ ΑΓΛΑΝΤΖΙΑΣ	500,00
ΙΠΠΙΚΟ ΚΕΝΤΡΟ ΜΑΚΕΔΟΝΙΑΣ	15.000,00
Κ2 ΑΝΑΠΤΥΞΙΑΚΟΣ ΟΡΓΑΝΙΣΜΟΣ ΠΕΡΙΦΕΡΕΙΑΣ ΝΟΤΙΟΥ ΑΙΓΑΙΟΥ	90.000,00
ΚΑΪΡΕΙΟΣ ΒΙΒΛΙΟΘΗΚΗ	2.000,00
ΚΑΝΕ ΜΙΑ ΕΥΧΗ ΕΛΛΑΔΟΣ (ΑΣΤΙΚΗ ΜΗ ΚΕΡΔΟΣΚΟΠΙΚΗ ΕΤΑΙΡΕΙΑ)/ΚΑΝΕ ΜΙΑ ΕΥΧΗ	500,00
ΚΕΝΤΡΟ ΕΡΕΥΝΩΝ ΠΑΝΕΠΙΣΤΗΜΙΟΥ ΠΕΙΡΑΙΑ	6.000,00
ΚΛΑΔΙΚΕΣ ΕΚΔΗΛΩΣΕΙΣ ΜΟΝΟΠΡΟΣΩΠΗ ΙΚΕ	2.480,00
ΜΑΖΙ ΓΙΑ ΤΟ ΠΑΙΔΙ	1.500,00
ΜΙΝΩΣ ΜΑΤΣΑΣ	10.000,00
ΜΙΧΑΛΕΛΕΙΟΣ ΟΙΚΟΣ ΕΥΓΗΡΙΑΣ	1.000,00
ΝΕΦΡΟΝΤΙΔΑ ΝΕΦΡΟΛΟΓΙΚΟ ΚΕΝΤΡΟ	2.500,00
ΟΙΚΟΝΟΜΙΚΟ ΜΕΙΓΜΑ ΜΟΝ. ΙΚΕ	5.000,00
ΟΦΘΑΛΜΙΑΤΡΕΙΟ ΑΘΗΝΩΝ	1.130,00
ΠΑΓΚΥΠΡΙΟ ΣΥΝΤΟΝΙΣΤΙΚΟ ΣΥΜΒΟΥΛΙΟ ΕΘΕΛΟΝΤΙΣΜΟΥ	1.000,00
ΠΑΓΚΥΠΡΙΟΣ ΣΥΝΔΕΣΜΟΣ ΚΑΡΚΙΝΟΠΑΘΩΝ ΚΑΙ ΦΙΛΩΝ	120,00
ΠΑΓΚΥΠΡΙΟΣ ΣΥΝΔΕΣΜΟΣ ΦΙΛΩΝ ΝΕΦΡΟΠΑΘΩΝ	5.000,00
ΠΑΙΔΙΚΗ ΕΞΟΧΗ ΛΑΡΝΑΚΑΣ	200,00
ΠΑΝΕΠΙΣΤΗΜΙΑΚΟ ΓΕΝΙΚΟ ΝΟΣΟΚΟΜΕΙΟ ΑΛΕΞΑΝΔΡΟΥΠΟΛΗΣ	8.051,00
ΠΑΝΕΠΙΣΤΗΜΙΟ ΚΥΠΡΟΥ	1.000,00
ΠΑΝΕΠΙΣΤΗΜΙΟ ΠΑΤΡΩΝ	3.000,00
ΠΑΡΑΟΛΥΜΠΙΟΝΙΚΗΣ ΑΘΑΝΑΣΙΟΣ ΓΚΑΒΕΛΑΣ	20.000,00
ΠΑΡΑΟΛΥΜΠΙΟΝΙΚΗΣ ΓΡΗΓΟΡΙΟΣ ΠΟΛΥΧΡΟΝΙΔΗΣ	15.000,00
ΠΕΡΙΦΕΡΕΙΑΚΟ ΛΥΚΕΙΟ ΛΕΙΒΑΔΙΩΝ	300,00
ΠΟΛΙΤΙΣΤΙΚΟ ΙΔΡΥΜΑ ALPHA BANK	15.000,00
ΠΣΜΚΠ "Η ΣΚΥΤΑΛΗ"	2.500,00
ΣΥΛΛΟΓΟΣ ΓΟΝΕΩΝ ΚΗΔΕΜΟΝΩΝ ΚΑΙ ΦΙΛΩΝ ΑΤΟΜΩΝ ΜΕ ΑΝΑΠΗΡΙΑ ΤΟ ΕΡΓΑΣΤΗΡΙ	3.000,00
ΣΥΛΛΟΓΟΣ ΦΙΛΩΝ ΑΜΕΡΙΚΑΝΙΚΗΣ ΓΕΩΡΓΙΚΗΣ ΣΧΟΛΗΣ	52.000,00
ΣΥΛΛΟΓΟΣ ΦΙΛΩΝ ΠΑΝΕΠΙΣΤΗΜΙΑΚΗΣ ΜΑΙΕΥΤΙΚΗΣ ΓΥΝΑΙΚΟΛΟΓΙΚΗΣ ΚΛΙΝΙΚΗΣ ΑΡΕΤΑΙΕΙΟΥ ΝΟΣΟΚΟΜΕΙΟΥ	5.000,00
ΣΥΜΠΛΕΥΣΗ ΑΜΚΕ	4.500,00
ΣΥΝΔΕΣΜΟΣ ΒΙΟΜ/ΝΙΩΝ ΘΕΣΣΑΛΙΑΣ & ΚΕΝΤΡΙΚΗΣ ΕΛΛΑΔΑΣ	500,00
ΣΥΝΔΕΣΜΟΣ ΓΟΝΕΩΝ & ΚΗΔΕΜΟΝΩΝ Α' ΔΗΜΟΣΙΟΥ & ΚΟΙΝΟΤΙΚΟΥ ΝΗΠΙΑΓΩΓΕΙΟΥ ΑΡΑΔΙΠΠΟΥ	500,00
ΣΥΝΔΕΣΜΟΣ ΜΙΚΡΟΙ ΗΡΩΕΣ	100,00
ΣΩΜΑ ΟΜΟΤΙΜΩΝ ΚΑΘΗΓΗΤΩΝ ΤΟΥ ΕΘΝΙΚΟΥ ΚΑΙ ΚΑΠΟΔΙΣΤΡΙΑΚΟΥ ΠΑΝΕΠΙΣΤΗΜΙΟΥ ΑΘΗΝΩΝ	1.000,00
ΣΩΜΑΤΕΙΟ ΑΡΜΕΝΙΩΝ ΝΕΩΝ Α.Υ.Μ.Α	200,00
ΣΩΜΑΤΕΙΟ ΕΛΠΙΔΑ - ΣΥΛΛΟΓΟΣ ΦΙΛΩΝ ΠΑΙΔΙΩΝ ΜΕ ΚΑΡΚΙΝΟ	200,00
ΣΩΜΑΤΕΙΟ ΕΡΓ.ΝΟΣΟΚΟΜΕΙΟΥ ΑΓΡΙΝΙΟΥ	100,00
ΣΩΜΑΤΕΙΟ ΚΟΙΝΩΝΙΚΗ ΜΕΡΙΜΝΑ ΑΓΙΩΝ ΟΜΟΛΟΓΗΤΩΝ	500,00
ΦΕΣΤΙΒΑΛ ΚΙΝΗΜΑΤΟΓΡΑΦΟΥ ΘΕΣΣΑΛΟΝΙΚΗΣ	78.000,00

ΠΛΗΡΩΜΕΣ ΛΟΓΩ ΔΩΡΕΩΝ, ΧΟΡΗΓΙΩΝ, ΕΠΙΧΟΡΗΓΗΣΕΩΝ Ή ΑΛΛΩΝ ΧΑΡΙΣΤΙΚΩΝ ΑΙΤΙΩΝ ('Αρθρο 6 Παρ. 2 του Ν.4374/2016)	
Α) ΣΕ ΝΟΜΙΚΑ ΠΡΟΣΩΠΑ	
Επωνυμία	Ποσά προ φόρων
ΦΙΛΑΝΘΡΩΠΙΚΟ ΙΔΡΥΜΑ ΕΛΠΙΔΑ	200,00
ΧΡΙΣΤΙΑΝΙΚΗ ΕΝΩΣΙΣ ΑΓΡΙΝΙΟΥ	900,00
ΧΡΙΣΤΙΑΝΙΚΗ ΣΤΕΓΗ ΚΟΡΙΤΣΙΟΥ ΑΓΙΑ ΑΝΝΑ	500,00
ΨΥΧΙΑΤΡΙΚΟ ΝΟΣΟΚΟΜΕΙΟ ΑΤΤΙΚΗΣ ΔΡΟΜΟΚΑΙΤΕΙΟ	1.613,80
TOTAL LEGAL ENTITIES	1.945.727,64

ΔΩΡΕΕΣ ΠΑΓΙΟΥ ΕΞΟΠΛΙΣΜΟΥ ΤΡΑΠΕΖΗΣ
1 ΓΥΜΝΑΣΙΟ ΧΑΡΙΛΑΟΥ
10ο ΓΥΜΝΑΣΙΟ ΠΕΡΙΣΤΕΡΙΟΥ
10ο Δ.ΣΧ. ΑΓ.ΑΝΑΡΓΥΡΩΝ
122 ΝΗΠΙΑΓΩΓΕΙΟ ΑΘΗΝΩΝ
12ο ΔΗΜΟΤΙΚΟ ΣΧΟΛΕΙΟ ΠΕΤΡΟΥΠΟΛΗΣ
1ο 6/Θ Δ.ΣΧ. ΠΑΤΡΑΣ
1ο ΓΕΛ ΛΥΚΟΒΡΥΣΗΣ
1ο Δ.ΣΧ. ΠΥΡΓΟΥ
1ο ΕΠΑΛ ΙΣΤΙΑΙΑΣ
1ο ΕΠΑΛ ΜΕΣΟΛΟΓΓΙΟΥ
1ο ΝΗΠΙΑΓΩΓΕΙΟ ΚΑΛΟΧΩΡΙΟΥ
1ο ΤΑΓΜΑ ΥΠΟΣΤΗΡΙΞΗΣ ΑΕΡΟΔΡΟΜΙΟΥ
4ο ΓΕΝ. ΛΥΚΕΙΟ ΧΑΙΔΑΡΙΟΥ
4ο ΓΥΜΝΑΣΙΟ ΑΓΙΟΥ ΔΗΜΗΤΡΙΟΥ
4ο ΝΗΠΙΑΓ ΑΓ ΑΝΑΡΓΥΡΩΝ
5ο Δ.ΣΧ. ΚΙΛΚΙΣ
5ο ΝΗΠΙΑΓΩΓΕΙΟ ΖΑΚΥΝΘΟΥ
7ο ΓΥΜΝΑΣΙΟ ΝΕΑΣ ΣΜΥΡΝΗΣ
ΑΡΧΗΓΕΙΟ ΕΛΛΗΝΙΚΗΣ ΑΣΤΥΝΟΜΙΑΣ-ΓΑΔΑ
ΑΣΤΥΝΟΜΙΚΗ ΑΚΑΔΗΜΙΑ
ΑΤ ΑΜΠΕΛΟΚΗΠΩΝ
ΑΤ ΔΑΦΝΗΣ ΥΜΗΤΤΟΥ
ΑΤ ΞΑΝΘΗΣ
ΑΤ ΠΑΛΑΙΟΥ ΦΑΛΗΡΟΥ
ΑΤ ΤΟΥΜΠΑΣ - ΤΡΙΑΝΔΡΙΑΣ
Γ.Ν. ΠΑΙΔΩΝ ΠΑΤΡΩΝ "ΚΑΡΑΜΑΝΔΑΝΕΙΟ"
ΓΕΠΑΛ ΚΕΝΤΡΙΚΗΣ ΜΑΚΕΔΟΝΙΑΣ
ΓΕΣ-303 ΤΑΞΙΑΡΧΙΑ
ΓΥΜΝΑΣΙΟ ΕΞΑΠΛΑΤΑΝΟΥ
Δ.ΣΧ. ΚΑΒΑΛΛΑΡΙΟΥ
Δ.ΣΧ. ΞΗΡΟΠΗΓΑΔΟΥ
Δ/ΝΣΗ Α'/ΒΑΘΜΙΑΣ ΕΚΠΑΙΔΕΥΣΗΣ ΑΙΤΩΛ/
Δ/ΝΣΗ Α'/ΒΑΘΜΙΑΣ ΕΚΠΑΙΔΕΥΣΗΣ Ν. ΠΕΛ
Δ/ΝΣΗ Α'/ΘΜΙΑΣ ΕΚΠ/ΣΗΣ ΔΥΤ. ΘΕΣ/ΝΙΚ
Δ/ΝΣΗ Α/ΘΜΙΑΣ ΕΚΠ/ΣΗΣ Π.Ε. ΘΕΣ/ΝΙΚΗ
Δ/ΝΣΗ Α'ΘΜΙΑΣ ΕΚΠΑΙΔΕΥΣΗΣ Ν. ΑΙΓΑΙΟ
Δ/ΝΣΗ Β/ΒΑΘΜΙΑΣ ΕΚΠ Γ ΑΘΗΝΑΣ
Δ/ΝΣΗ ΕΠΙΚΟΙΝΩΝΙΑΣ ΤΜ.ΘΡΗΣΚΕΥΤΙΚΩΝ
Δ/ΝΣΗ Π/ΘΜΙΑΣ ΕΚΠΑΙΔΕΥΣΗΣ Ν.ΗΛΕΙΑΣ
ΔΑ ΗΛΕΙΑΣ
ΔΑ ΠΕΙΡΑΙΑ
ΔΑΑ ΥΑΥ ΑΣΦΑΛΕΙΑ ΑΤΤΙΚΗΣ ΥΕΛ
ΔΕΠΑΑ ΣΤΕΡΕΑΣ ΕΛΛΑΔΟΣ
ΔΗΜΟΣ ΜΑΚΡΑΚΩΜΗΣ
ΔΗΜΟΣ ΜΕΓΑΡΕΩΝ
ΔΗΜΟΣ ΠΕΡΙΣΤΕΡΙΟΥ ΝΠΔΔ ""ΕΝΝΙΑΙΑ ΣΧ
ΔΗΜΟΣ ΦΙΛΙΑΤΩΝ
ΔΙΕΥΘΥΝΣΗ Α'/ΘΜΙΑΣ ΕΚΠ/ΣΗΣ Ν. ΕΥΒΟΙ
Ε.Λ.Ε.Π.Α.Π.
ΕΘΕΛ.ΟΜΑΔΑ Π.Π.ΟΙ ΜΥΡΜΙΔΟΝΕΣ
ΙΕΡΑ ΜΗΤΡΟΠΟΛΗ ΚΑΛΑΒΡΥΤΩΝ ΚΑΙ ΑΙΓΙΑ
ΙΕΡΑ ΜΗΤΡΟΠΟΛΙΣ ΓΛΥΦΑΔΑΣ
ΚΕΝΤΡΟ ΑΠΟΚ/ΣΗΣ ΑΤΟΜΩΝ ΜΕ ΑΝΑΠΗΡΙΕΣ
ΛΑΟΓΡ. ΚΑΙ ΦΥΣΙΟΛΑΤΡ. ΣΥΛΛΟΓΟΣ ΠΑΠΠΑΣ
Ν. ΤΡΙΚΑΛΩΝ-ΤΜΗΜΑ ΕΚΠ/ΚΩΝ ΘΕΑΤΡΙΚΩ
ΠΟΛΙΤΙΣΤ. ΣΥΛΛΟΓΟΣ ΓΥΜΑΙΚΩΝ ΚΡΥΟΝΕΡΙΟΥ
ΠΥΡΟΣΒΕΣΤΙΚΗ ΥΠΗΡΕΣΙΑ ΧΙΟΥ
ΣΥΛ.ΓΟΝ.& ΚΗΔΕ/ΝΩΝ ΑΥΤΙΣΤΙΚΩΝ & ΦΙΛ

ΣΥΛΛ ΓΟΝΕΩΝ Κ ΚΗΔΕΜ ΓΥΜΝ ΜΑΡΑΘΩΝΑ
ΣΥΛΛΟΓΟΣ ΠΡΟΣΩΠΙΚΟΥ ALPHA BANK
ΣΧΟΛ ΕΠΙΤΡΟΠΗ Π.Ε. ΔΗΜΟΥ ΚΥΜΗΣ-ΑΛΙΒΕΡΙΟΥ
ΣΧΟΛΙΚΗ ΕΠΙΤΡΟΠΗ Δ.Ε. ΔΗΜΟΥ ΗΛΙΟΥΠΟΥΛΗΣ
ΣΧΟΛΙΚΗ ΕΠΙΤΡΟΠΗ Π.Ε. Δ.ΛΑΡΙΣΑΙΩΝ
ΣΧΟΛΙΚΗ ΕΠΙΤΡΟΠΗ Π.Ε. ΔΗΜΟΥ ΛΑΜΙΕΩΝ
ΣΧΟΛΙΚΗ ΕΠΙΤΡΟΠΗ Π.Ε. ΔΗΜΟΥ ΠΕΙΡΑΙΑ
ΣΧΟΛΙΚΗ ΕΠΙΤΡΟΠΗ Π.Ε. ΔΗΜΟΥ ΠΕΛΛΑΣ
ΣΧΟΛΙΚΗ ΕΠΙΤΡΟΠΗ Π.Ε. ΔΗΜΟΥ ΠΕΛΛΑΣ
ΣΧΟΛΙΚΗ ΕΠΙΤΡΟΠΗ Π.Ε. ΔΗΜΟΥ ΧΑΛΚΙΔΟΣ
ΣΧΟΛΙΚΗ ΕΠΙΤΡΟΠΗ Π.Ε. ΔΗΜΟΥ ΩΡΩΠΟΥ
Τ.Ε.Α.Υ.Φ.Ε. - Ν.Π.Ι.Δ.
ΤΑ ΖΩΓΡΑΦΟΥ
ΤΑ ΚΑΜΑΤΕΡΟΥ
ΤΜΗΜΑ ΑΛΛΟΔΑΠΩΝ ΠΕΙΡΑΙΑ
ΤΜΗΜΑ ΔΕΛΦΩΝ
ΥΕΑ 2ο ΤΑΓΜΑΥΠΟΣΤΗΡ. Α/Δ-4
ΥΠΟΥΡΓ. ΚΛΙΜ/ΚΗΣ ΚΡΙΣΗΣ & ΠΟΛ.ΠΡΟΣΤ.
ΥΠΟΥΡΓΕΙΟ ΕΘΝΙΚΗΣ ΑΜΥΝΑΣ
ΥΠΟΥΡΓΕΙΟ ΝΑΥΤΙΛΙΑΣ&ΝΗΣΙΩΤΙΚΗΣ ΠΟΛΙ

Ο ανωτέρω πίνακας αφορά Δωρεές πλήρως αποσβεσμένου παγίου εξοπλισμού της Τράπεζας με υπολειμματική αξία € 33,04.

ΣΥΝΟΛΟ ΜΕΣΩΝ ΕΝΗΜΕΡΩΣΗΣ	4.201.260,07
ΣΥΝΟΛΟ ΔΩΡΕΩΝ, ΧΟΡΗΓΙΩΝ, ΕΠΙΧΟΡΗΓΗΣΕΩΝ Ή ΑΛΛΩΝ ΧΑΡΙΣΤΙΚΩΝ ΑΙΤΙΩΝ ΣΕ ΝΟΜΙΚΑ ΠΡΟΣΩΠΑ	1.945.727,64