




Εξαμηνιαία Οικονομική Έκθεση

για την περίοδο από 1η Ιανουαρίου
έως 30 Ιουνίου 2024



Metlen
Energy & Metals

ΠΕΡΙΕΧΟΜΕΝΑ

A. Δηλώσεις των Μελών του Διοικητικού Συμβουλίου	3
B. Εξαμηνιαία Έκθεση του Διοικητικού Συμβουλίου	4
Γ. Έκθεση Επισκόπησης Ανεξάρτητου Ορκωτού Ελεγκτή Λογιστή	66
Δ. Ενδιάμεση Συνοπτική Χρηματοοικονομική Πληροφόρηση	68

A. Δηλώσεις των Μελών του Διοικητικού Συμβουλίου

(σύμφωνα με το άρθρο 5 παρ. 2 του Ν. 3556/2007)

Οι

1. Ευάγγελος Μυτιληναίος, Πρόεδρος του Διοικητικού Συμβουλίου και Δ/νων Σύμβουλος
2. Σπυρίδων Κασδάς, Αντιπρόεδρος Α' του Διοικητικού Συμβουλίου, μη εκτελεστικό μέλος
3. Δημήτριος Παπαδόπουλος, Εκτελεστικό Μέλος του Διοικητικού Συμβουλίου

ΔΗΛΩΝΟΥΜΕ ΟΤΙ

εξ' όσων γνωρίζουμε:

α. η συνημμένη Ενδιάμεση Συνοπτική Χρηματοοικονομική Πληροφόρηση (ενοποιημένη και εταιρική) του Ομίλου της Metlen Energy & Metals A.E. (Metlen) για την περίοδο από 1η Ιανουαρίου 2024 έως την 30η Ιουνίου 2024, η οποία καταρτίστηκε σύμφωνα με τα ισχύοντα Διεθνή Πρότυπα Χρηματοοικονομικής Αναφοράς, όπως αυτά έχουν υιοθετηθεί από την Ευρωπαϊκή Ένωση, και εφαρμόζονται στην Ενδιάμεση Χρηματοοικονομική Αναφορά (Διεθνές Λογιστικό Πρότυπο "ΔΛΠ 34"), απεικονίζει κατά τρόπο αληθή τα στοιχεία του ενεργητικού και του παθητικού, την καθαρή θέση και τα αποτελέσματα του Ομίλου και της Εταιρείας καθώς και των επιχειρήσεων που περιλαμβάνονται στην ενοποίηση εκλαμβανομένων ως σύνολο

και

β. η εξαμηνιαία έκθεση του διοικητικού συμβουλίου απεικονίζει κατά τρόπο αληθή την εξέλιξη, τις επιδόσεις και τη θέση της Metlen, καθώς και των επιχειρήσεων που περιλαμβάνονται στην ενοποίηση εκλαμβανομένων ως σύνολο, συμπεριλαμβανομένης της περιγραφής των κυριότερων κινδύνων και αβεβαιοτήτων που αντιμετωπίζουν.

Μαρούσι, 5 Αυγούστου 2024

Οι βεβαιούντες

Ευάγγελος Μυτιληναίος

Σπυρίδων Κασδάς

Δημήτριος Παπαδόπουλος

**Πρόεδρος του Διοικητικού
Συμβουλίου και Δ/νων
Σύμβουλος**

**Αντιπρόεδρος Α' του
Διοικητικού Συμβουλίου**

**Εκτελεστικό Μέλος του
Διοικητικού Συμβουλίου**

B. Εξαμηνιαία Έκθεση του Διοικητικού Συμβουλίου

Η παρούσα Εξαμηνιαία Έκθεση του Διοικητικού Συμβουλίου αφορά στην χρονική περίοδο του Α' εξαμήνου της τρέχουσας χρήσεως 2024. Η Έκθεση συντάχθηκε και είναι εναρμονισμένη με τις σχετικές διατάξεις του νόμου 3556/2007 (ΦΕΚ 91Α/30.04.2007) και τις απορρέουσες από τον Νόμο αποφάσεις του Διοικητικού Συμβουλίου της Επιτροπής Κεφαλαιαγοράς, και ιδίως την Απόφαση με αριθμό 8/754/14.04.2019 του Διοικητικού Συμβουλίου της Επιτροπής Κεφαλαιαγοράς.

Στην παρούσα έκθεση περιγράφονται συνοπτικά, χρηματοοικονομικές πληροφορίες του Ομίλου και της Εταιρείας Metlen Energy & Metals A.E. για το πρώτο εξάμηνο της τρέχουσας χρήσης, σημαντικά γεγονότα που διαδραματίστηκαν στην περίοδο αυτή και η επίδρασή τους στην Ενδιάμεση Συνοπτική Χρηματοοικονομική Πληροφόρηση (ενοποιημένη και εταιρική) του Ομίλου της Metlen Energy & Metals A.E. Επίσης, περιγράφονται οι κυριότεροι κίνδυνοι και αβεβαιότητες που οι εταιρείες του Ομίλου ενδέχεται να αντιμετωπίσουν στο δεύτερο εξάμηνο της χρήσης και τέλος παρατίθενται οι σημαντικές συναλλαγές μεταξύ του εκδότη και των συνδεδεμένων με αυτόν προσώπων.

- i. Παρατίθεται ανάλυση του λειτουργικού αποτελέσματος ανά τομέα λειτουργικής δραστηριότητας του Ομίλου καθώς και λοιπών μεγεθών.

	01.01- 30.06.2024	01.01- 30.06.2023*	01.07 - 31.12.2023	01.04 - 30.06.2024	01.01- 31.03.2024
Πωλήσεις	2.482,0	2.515,7	2.976,1	1.339,0	1.143,0
Ενέργεια	1.988,2	1.993,8	2.431,8	1.083,9	904,4
Μεταλλουργία	412,0	480,0	461,6	207,2	204,8
Υποδομών & Παραχωρήσεων	81,9	41,9	82,7	48,0	33,9
Λοιπά	0,0	0,0	0,0	0,0	0,0
ΕΒΙΤΔΑ	474,0	437,2	576,4	221,7	252,4
Ενέργεια	322,4	302,7	463,8	138,2	184,2
Μεταλλουργία	142,1	135,4	113,0	71,8	70,3
Υποδομών & Παραχωρήσεων	12,2	7,0	10,6	8,9	3,3
Λοιπά	(2,7)	(7,9)	(11,0)	2,8	(5,5)
(-) Αποσβέσεις	(76,9)	(51,2)	(62,2)	(41,8)	(35,1)
(+ -) Καθαρά Χρηματοοικονομικά Αποτελέσματα	(51,5)	(42,3)	(64,2)	(23,3)	(28,2)
(+) Κέρδη/(Ζημίες) από συγγενείς επιχειρήσεις	0,2	(2,8)	(4,9)	(0,0)	0,2
(-) Φόρος	(60,5)	(70,0)	(90,4)	(29,9)	(30,6)
(-) Διακοπείσες Δραστηριότητες	0,0	0,0	0,0	0,0	0,0
(-) Δικαιώματα μειοψηφίας	(3,3)	(2,7)	0,2	(2,3)	(1,1)
Καθαρά αποτελέσματα μετά από δικαιώματα μειοψηφίας	281,9	268,2	354,9	124,3	157,7

* Τα κονδύλια της ενοποιημένης Κατάστασης Συνολικών Αποτελεσμάτων της συγκριτικής περιόδου που έληξε την 30.06.2023 έχουν αναμορφωθεί προκειμένου να απεικονιστούν τα στοιχεία της Sometra στις συνεχιζόμενες δραστηριότητες.

- ii. Παρατίθεται η ανάλυση των χρηματοροών και της μεταβολής του καθαρού δανεισμού της περιόδου.

(Ποσά σε € εκατ.)	01.01-30.06.2024
ΕΒΙΤΔΑ	474
(-) Μετάπτωση στοιχείων 2023 σε 2024	(74)
(-) Κεφάλαιο Κίνησης	(352)
Ροές από τη Λειτουργία (πρό φόρων, τόκων)	48
(-) Φόρος	(41)
(-) Τόκοι	(59)
Ταμειακές Ροές από Λειτουργική Δραστηριότητα	(52)
(-) Επενδύσεις παγίων (επαναλαμβανόμενου χαρακτήρα)	(44)
(-) Επενδύσεις παγίων (Ανάπτυξης και Παραγωγικότητας)	(267)
Καθαρές Ταμειακές Ροές	(364)
(-) Άλλες Χρηματοοικονομικές & Επενδυτικές ροές	(61)
Μεταβολή Καθαρού Δανεισμού	(425)

Το 2024 αποτελεί μία χρονιά κατά την οποία λόγω του εκλογικού κύκλου, ένα μεγάλο μέρος του παγκόσμιου πληθυσμού είτε προσήλθε είτε θα προσέλθει σύντομα στις κάλπες (περισσότερα από 70 έθνη – συμπεριλαμβανομένων των ΗΠΑ, του Ηνωμένου Βασιλείου, της Γαλλίας, της Ινδίας κ.τ.λ.). Αυτό δεν σημαίνει απαραίτητα άμεσες σημαντικές αλλαγές, ωστόσο, επιβαρύνει την τρέχουσα γεωπολιτική αβεβαιότητα, καθώς οι πόλεμοι και οι εμπορικές εντάσεις διευρύνονται, γεγονός που με τη σειρά του θα μπορούσε να ενθαρρύνει περεταίρω προστατευτικές πολιτικές.

Ο Ρωσο-Ουκρανικός πόλεμος και οι πιο πρόσφατες συγκρούσεις στη Μέση Ανατολή προκάλεσαν μια σειρά αλλαγών στο ενεργειακό τοπίο τα τελευταία δύο έτη, οδηγώντας σε αυξημένες τιμές και σημαντική μεταβλητότητα στην αγορά ενέργειας, οι οποίες έχουν πληθωριστικές επιπτώσεις. Οι τιμές έχουν ομαλοποιηθεί σε μεγάλο βαθμό το τελευταίο διάστημα, χωρίς ωστόσο να έχουν ακόμη επανέλθει στα προηγούμενα επίπεδα.

Μετά από μια απότομη αποκλιμάκωση, από την κορύφωσή του τον Οκτώβριο του 2022, ο πληθωρισμός στη ζώνη του Ευρώ, κατά το πρώτο εξάμηνο του 2024, κυμάνθηκε κοντά στο 2,5%, ελαφρώς πάνω από το μακροπρόθεσμο στόχο της ΕΚΤ για 2%, με τον τελευταίο να αναμένεται να επιτευχθεί προς το τέλος του 2025. Ένας βραδύτερος από το αναμενόμενο ρυθμός μείωσης των επιτοκίων από την Ομοσπονδιακή Τράπεζα των ΗΠΑ, δεν αναμένεται να έχει σημαντικό αντίκτυπο στην πολιτική επιτοκίων των υπόλοιπων αναπτυσσόμενων οικονομιών, καθώς πολλές από αυτές εκτιμάται ότι θα μπορούσαν να αρχίσουν τη μείωση του κόστους δανεισμού τους ακόμη και πριν από το τέλος του έτους, με την ΕΚΤ και την SNB να ηγούνται αυτής της πορείας.

Η αυξανόμενη γεωπολιτική αβεβαιότητα σε συνδυασμό με τις πληθωριστικές πιέσεις θα μπορούσαν να επιβαρύνουν τις προβλέψεις για την παγκόσμια οικονομική ανάπτυξη. Οι προσπάθειες των κυβερνήσεων και των Κεντρικών Τραπεζών για μείωση του πληθωρισμού έχουν κόστος, καθώς η ανάπτυξη σε σημαντικές Ευρωπαϊκές και παγκόσμιες οικονομίες έχει ανακοπεί. Η εκτιμήσεις για την παγκόσμια ανάπτυξη το 2024 και το 2025 διατηρούνται σταθερές, καθώς ο πληθωρισμός επανέρχεται στο στόχο του, που εκτιμάται ότι θα κυμανθεί κοντά στο 3%, με κινητήρια δύναμη την ισχυρή ανάπτυξη της Ινδίας, της οποίας η ανάπτυξη αναμένεται να διαμορφωθεί λίγο κάτω από το 7%.

Παρά τις επίμονα υψηλές τιμές στα τρόφιμα και τις υπηρεσίες, ο Ελληνικός πληθωρισμός υποχωρεί σταδιακά, από το 4,2% το 2023 σε περίπου 2,5% σήμερα, υποστηριζόμενος από το αποπληθωριστικό μοτίβο των τιμών της ενέργειας.

Η Ευρωπαϊκή Επιτροπή προβλέπει ανοδική πορεία ανάπτυξης για την Ελλάδα τα επόμενα έτη, με την αύξηση του ΑΕΠ το 2024 και το 2025 να αναμένεται να διαμορφωθεί υψηλότερα από τα επίπεδα του 2023 (2%).

Η επιτάχυνση της υλοποίησης έργων που σχετίζονται με το Σχέδιο Ανάκαμψης και Ανθεκτικότητας (όπως το RRF), προβλέπεται να τονώσουν τις ακαθάριστες επενδύσεις πάγιου κεφαλαίου, οι οποίες αναμένεται να αυξηθούν από 4,0% το 2023 σε 6,7% το 2024, ενισχύοντας τόσο τις δημόσιες όσο και τις ιδιωτικές επενδύσεις. Τα παραπάνω, σε συνδυασμό με την υψηλή ρευστότητα του Ελληνικού τραπεζικού συστήματος, αναμένεται να προσελκύσουν περισσότερα ιδιωτικά κεφάλαια.

Παρά τις θετικές προοπτικές για την Ελληνική οικονομία και την πολιτική σταθερότητα της χώρας, το δεύτερο εξάμηνο αναμένεται να έχει τις δικές του προκλήσεις, καθώς η γεωπολιτική αστάθεια εντείνεται και το διεθνές οικονομικό περιβάλλον παραμένει εξαιρετικά ρευστό.

Η πρόσφατη αλλαγή της επωνυμίας της MYTILINEOS σε METLEN Energy & Metals, αποτελεί ένα σημαντικό ορόσημο που αντικατοπτρίζει την ακλόνητη δέσμευση της εταιρείας για καινοτομία και ανάπτυξη σε παγκόσμιο επίπεδο.

Κατά το πρώτο εξάμηνο του 2024, η METLEN, πέτυχε ρεκόρ κερδοφορίας διατηρώντας παράλληλα ισχυρά περιθώρια κέρδους, επιβεβαιώνοντας με αυτόν τον τρόπο, την εδραίωση της METLEN στα τρέχοντα επίπεδα-ρεκόρ.

Σε μια χρονιά με έντονες προκλήσεις, υψηλά επιτόκια και έντονη γεωπολιτική αστάθεια, το επιχειρηματικό μοντέλο της METLEN, το οποίο έχει στον πυρήνα του τις σημαντικές συνέργειες που επιφέρει η συνύπαρξη των Κλάδων Ενέργειας και Μετάλλων, καταδεικνύει την απαιτούμενη ανθεκτικότητα και μας επιτρέπει να είμαστε αισιόδοξοι για τους φιλόδοξους επιχειρηματικούς στόχους που έχουμε θέσει για τα επόμενα έτη.

1. Κλάδος Ενέργειας

Η METLEN Energy & Metals, μέσω της νέας της δομής, έχει αποκτήσει μια ακόμα πιο δυναμική κι ευέλικτη μορφή, ικανή να αντιμετωπίσει τις προκλήσεις που διαμορφώνονται, αλλά και αυτές που θα προκύψουν στο μέλλον. Ταυτόχρονα, η Εταιρεία τοποθετείται στρατηγικά στην πρώτη γραμμή της ενεργειακής μετάβασης ως μία κορυφαία και ολοκληρωμένη ενεργειακή εταιρεία, με διεθνή παρουσία σε όλο το φάσμα της ενέργειας (Renewables, Energy & Generation Management, Energy Customer Solutions, Integrated Supply & Trading and Power Projects).

M Renewables

ΑΠΕ - Συνολικό χαρτοφυλάκιο METLEN	Ισχύς (GW)
Σε Λειτουργία	0,9
Υπό Κατασκευή	1,4
Σε Προχωρημένο στάδιο ανάπτυξης*	2,5
Σε Ενδιάμεσο στάδιο ανάπτυξης	5,8
Συνολικό χαρτοφυλάκιο ΑΠΕ	10,6

* Έργα έτοιμα προς κατασκευή είτε άμεσα είτε κατά τη διάρκεια των επόμενων 6 μηνών

Η συνολική δυναμικότητα του ώριμου και εν λειτουργία παγκόσμιου χαρτοφυλακίου της M Renewables που επεκτείνεται δυναμικά και στις πέντε ηπείρους ανέρχεται σε ~4,8 GW, ενώ συμπεριλαμβάνοντας και μία σειρά έργων σε αρχικό και μεσαίο στάδιο ανάπτυξης, δυναμικότητας περίπου ~5,8 GW, το παγκόσμιο χαρτοφυλάκιο της METLEN στο τέλος του Α' εξαμήνου του 2024 διαμορφώνεται πλέον στα 10,6 GW.

Η παραγωγή ενέργειας από μονάδες Ανανεώσιμων Πηγών, με συνολική εγκατεστημένη ισχύ 0,9GW στο τέλος του Α' εξαμήνου του 2024, ανήλθε σε 632 GWhs. Από αυτές, οι 327 GWhs παρήχθησαν από ΑΠΕ εντός Ελλάδος και οι υπόλοιπες 305 GWhs από ΑΠΕ του εξωτερικού.

Η METLEN, συνεχίζοντας με αποτελεσματικότητα το Asset Rotation Model, προχώρησε εντός του Α' εξαμήνου σε μία συμφωνία στρατηγικής σημασίας με τη ΔΕΗ, η οποία αφορά στη διάθεση έργων συνολικής ισχύος ~2GW στην Ευρώπη και πιο συγκεκριμένα στην Ιταλία (503MW), τη Ρουμανία (516MW), την Κροατία (445MW) και τη Βουλγαρία (500MW) με ορίζοντα υλοποίησης 3 έτη. Το επιτυχημένο Asset Rotation Model επιτρέπει στην Εταιρεία να συνεχίζει απρόσκοπτα την ανάπτυξη της κερδοφορίας της M Renewables, κάνοντας ταυτόχρονα ορθή χρήση όλων των διαθέσιμων χρηματοδοτικών εργαλείων. Ως αποτέλεσμα των παραπάνω, η Εταιρεία διαθέτει ένα αυτοχρηματοδοτούμενο μοντέλο ανάπτυξης των ΑΠΕ, διατηρώντας ταυτόχρονα χαμηλά επίπεδα μόχλευσης και εξαιρετικό πιστωτικό προφίλ.

Μέσω του Asset Rotation Model, ολοκληρώθηκε επίσης εντός του Α' εξαμήνου του 2024 η υπογραφή συμφωνιών πώλησης φωτοβολταϊκών (Φ/Β) έργων (SPAs) συνολικής ισχύος ~531MW στην Ευρώπη.

Αναφορικά με το χαρτοφυλάκιο ιδίων έργων της METLEN που αναπτύσσεται εντός Ελλάδος, συνεχίζονται κανονικά οι εργασίες για την ολοκλήρωση της κατασκευής ~340MW ενώ εντός του Β' εξαμήνου, αναμένεται η εκκίνηση κατασκευής για επιπλέον 550MW. Το εν λόγω χαρτοφυλάκιο αξιοποιεί πόρους από το Μηχανισμό Ανάκαμψης και Σταθερότητας (RRF).

Όσον αφορά στο διεθνές χαρτοφυλάκιο, η METLEN σήμερα κατασκευάζει πάνω από 1 GW Φ/Β έργα, τα οποία αναμένεται να τεθούν σε λειτουργία το επόμενο διάστημα.

Στο πλαίσιο της Παγκόσμιας Ενεργειακής Μετάβασης, μέσω της στροφής προς τις ΑΠΕ, καθώς και της Στρατηγικής Βιώσιμης Ανάπτυξης που υιοθέτησε η Εταιρεία τα τελευταία χρόνια, η METLEN προχώρησε, το Μάιο του 2024 στην υπογραφή δύο 10ετών PPA με την Kerrel DC REIT για την παροχή ενέργειας σε δύο εγκαταστάσεις της Kerrel DC REIT στο Δουβλίνο, που θα παράγεται από δύο Φ/Β πάρκα στην Ιρλανδία. Μέσω αυτών θα παρέχεται «πράσινη» ενέργεια, μειώνοντας τις εκπομπές διοξειδίου του άνθρακα κατά 6.250 τόνους CO₂ ετησίως.

Αναφορικά με τα έργα για τρίτους, συνεχίζεται χωρίς προβλήματα η εκτέλεση των έργων σε χώρες όπως η Ισπανία, το Ηνωμένο Βασίλειο, η Ελλάδα, η Ιταλία, η Ρουμάνια, με το συμβασιοποιημένο υπόλοιπο (υπογεγραμμένο ανεκτέλεστο) να διαμορφώνεται στα €221 εκατ., ενώ επιπλέον €360 εκατ. βρίσκονται σε τελική φάση διαπραγμάτευσης.

M Energy & Generation Management

Στοιχεία Ελληνικής Αγοράς – Α' Εξαμήνου 2024

Παραγωγή ανά τύπο Μονάδας [TWh]	Α' Εξαμ. 2024	Α' Εξαμ. 2023	Α' Εξαμ.2024 % Μίγματος	Α' Εξαμ.2023 % Μίγματος
Λιγνίτης	1,5	2,1	6%	9%
Φυσικό Αέριο	9,0	6,5	37%	28%
Υδροηλεκτρικά	1,8	1,6	7%	7%
ΑΠΕ ¹	11,8	9,6	49%	41%
Καθαρές Εισαγωγές	0,3	3,5	1%	15%
Σύνολο	24,5	23,5	100%	100%

¹Ανανεώσιμες Πηγές Ενέργειας

Παραγωγή METLEN (TWhs) - Ελλάδα	Α' Εξαμ. 2024	Α' Εξαμ. 2023	Δ%
Θερμικές Μονάδες	3,9	2,2	81%
ΑΠΕ	0,3	0,3	14%
Σύνολο	4,2	2,4	73%

Το Α' εξάμηνο του 2024 χαρακτηρίστηκε από τη σημαντική ενίσχυση της ζήτησης της ηλεκτρικής ενέργειας, με την αύξηση να είναι της τάξης του 4% σε σχέση με το πρώτο εξάμηνο του 2023. Τη μεγαλύτερη αύξηση, σε σχέση με το αντίστοιχο διάστημα του 2023, σημείωσε η παραγωγή από θερμικές μονάδες φυσικού αερίου, η οποία αυξήθηκε σχεδόν 40%, ενώ οι ΑΠΕ ακολούθησαν με αύξηση 23% σε σχέση με την αντίστοιχη περίοδο του 2023. Στον αντίποδα, η λιγνιτική παραγωγή μειώθηκε κατά 30% ενώ οι εισαγωγές ενέργειας από τρίτες χώρες σχεδόν μηδενίστηκαν (~1%), από το επίπεδο του 15% της ζήτησης στο Α' εξάμηνο του 2023.

Πιο αναλυτικά, οι τρεις σταθμοί συνδυασμένου κύκλου (CCGTs) και ο ένας σταθμός συμπαραγωγής ηλεκτρισμού-θερμότητας υψηλής αποδοτικότητας (CHP), παρήγαγαν στο Α' εξάμηνο του έτους, αθροιστικά 3,9 TWh από 2,2 TWh την αντίστοιχη περίοδο του 2023, μία αύξηση της θερμικής παραγωγής της METLEN περίπου 80%. Η ποσότητα αυτή αντιπροσωπεύει το 43,4% της παραγωγής από μονάδες φυσικού αερίου, από ~33% που ήταν το 2023.

Η σημαντική αύξηση της παραγωγής από θερμικές μονάδες το Α' εξάμηνο του 2024 σε σχέση με το αντίστοιχο εξάμηνο του 2023, οφείλεται κατά κύριο λόγο (παρά την προγραμματισμένη συντήρηση που έγινε τον Απρίλιο) στην (έστω και δοκιμαστική ακόμα αφού έμεινε 50 ημέρες εκτός) λειτουργία της νέα μονάδας CCGT (826 MW). Ως εκ τούτου, και λόγω της πολύ δυνατής ζήτησης, ειδικά στο Γ' τρίμηνο του έτους, η παραγωγή του Β' εξαμήνου αναμένεται σημαντικά ενισχυμένη. Η νέα μονάδα CCGT, συμβάλλει αποφασιστικά στη στήριξη της μετάβασης της χώρας προς ένα ενεργειακό μείγμα με σημαντικά μικρότερο ανθρακικό αποτύπωμα. Τα παραπάνω, σε συνδυασμό με τον υψηλό βαθμό απόδοσης και ευελιξίας των μονάδων μας και την προμήθεια φυσικού αερίου (ΦΑ) σε ανταγωνιστικές τιμές, αναμένεται να ενισχύσουν σημαντικά την κερδοφορία του Β' εξαμήνου και κατ' επέκταση του 2024.

Η συνολική παραγωγή της εταιρείας εντός Ελλάδος, τόσο από τις θερμικές, όσο και από τις ανανεώσιμες μονάδες της Εταιρείας, ανήλθε σε 4,2 TWh, ποσότητα που αντιστοιχεί στο 17,3% της συνολικής ζήτησης, από 10,4% στο τέλος του Α' εξαμήνου του 2023. Η METLEN, το τελευταίο έτος έχει καταφέρει σχεδόν να διπλασιάσει την παραγωγή της και άρα το μερίδιο αγοράς της, το οποίο τόσο λόγω της αύξησης της παραγωγής από ΑΠΕ όσο και λόγω της πλήρους ένταξης της νέα μονάδας CCGT (826 MW), αναμένεται να συνεχίσει την ανοδική του πορεία και τα επόμενα έτη.

M Energy Customer Solutions

METLEN– Προμήθεια ΗΕ & ΦΑ	Α' Εξαμ. 2024	Α' Εξαμ. 2023
Μερίδιο Αγοράς	16,7%	12,8%

Όσον αφορά στη δραστηριότητα της προμήθειας, η Protergia, ενδυναμώνει σταθερά την παρουσία της στην λιανική κλείνοντας το πρώτο εξάμηνο του 2024, με το μερίδιό της στην αγορά ηλεκτρισμού στο τέλος Ιουνίου του 2024 να προσεγγίζει το 17% (μερίδια EXE – συνυπολογίζοντας το ποσοστό της Volterra), από 12,8% στο τέλος του Α' εξαμήνου του 2023. Το επόμενο διάστημα η METLEN στοχεύει να ξεπεράσει το 25% της Ελληνικής κατανάλωσης, συνυπολογίζοντας και την εκπροσώπηση του Αλουμινίου της Ελλάδας, δημιουργώντας ένα ολοκληρωμένο «πράσινο» utility με διεθνή παρουσία. Έχοντας αξιοποιήσει την καθετοποίηση της λειτουργίας της Εταιρείας στον Τομέα της Ενέργειας, η METLEN έχει προχωρήσει στη δημιουργία του πλέον ολοκληρωμένου παρόχου ενέργειας της νέας εποχής («Utility of the Future»), το οποίο έχει τη δυνατότητα να απορροφά την πίεση που δημιουργείται από έντονες διακυμάνσεις των τιμών προς όφελος των καταναλωτών, όπως υπογραμμίζεται από την πρόσφατη ανακοίνωση για την τιμολογιακή πολιτική της Protergia τον Αύγουστο.

M Integrated Supply Trading

Ταυτόχρονα, η METLEN, πέραν της Ελληνικής αγοράς, έχει επιτύχει μεγάλη διείσδυση και σε άλλες αγορές της ΝΑ Ευρώπης όσον αφορά στην προμήθεια και εμπορία φυσικού αερίου, στο πλαίσιο άλλωστε και της συνολικής διεθνοποίησης της Εταιρείας. Διατηρώντας σταθερά υψηλούς όγκους ΦΑ που εμπορεύεται, η METLEN έχει εδραιώσει την παρουσία της όσον αφορά στην εμπορία ΦΑ τόσο στα Βαλκάνια όσο και ευρύτερα στη ΝΑ Ευρώπη, πετυχαίνοντας έτσι ανταγωνιστικές τιμές στην προμήθεια ΦΑ, με το όφελος να διαχέεται, μέσω του συνεργατικού μοντέλου της Εταιρείας σε όλες τις δομές της METLEN. Στο Α' εξάμηνο του 2024, οι εισαγωγές ΦΑ της Εταιρείας προσέγγισαν τις 25 TWh, με τη METLEN να εκπροσωπεί το 43% των συνολικών εισαγωγών της χώρας.

M Power Projects

Ενεργειακά Έργα METLEN	Α' Εξαμ. 2024
Ανεκτέλεστο υπόλοιπο συμβασιολογημένων έργων	€1,4 δισ.
Σύνολο Έργων	€1,8 δισ.

Ο Τομέας M Power Projects, εστιάζοντας σε έργα που προωθούν τους στόχους της Ενεργειακής Μετάβασης και της Βιώσιμης Ανάπτυξης, ενισχύει συνεχώς τη διεθνή του παρουσία εκτελώντας σήμερα 35 έργα σε 11 διαφορετικές χώρες.

Στο τέλος του Α' εξαμήνου του 2024, το ανεκτέλεστο υπόλοιπο των συμβασιολογημένων έργων ανήλθε στα €1,4 δισ., ενώ, συμπεριλαμβανομένων των έργων που βρίσκονται σε προχωρημένο στάδιο συμβασιοποίησης, το σύνολο ανέρχεται στα €1,8 δισ., εκ των οποίων το 8% μόνο αφορά σε έργα στην Ελλάδα και το υπόλοιπο στις αγορές του εξωτερικού και κυρίως στο Ηνωμένο Βασίλειο, δραστηριότητα η οποία αναμένεται να σημειώσει σημαντικούς ρυθμούς ανάπτυξης. Σημαντικές προοπτικές ανάπτυξης προσφέρουν και οι πόροι του Ευρωπαϊκού Ταμείου Ανάκαμψης, καθώς η Ελλάδα λαμβάνει ιδιαίτερα υψηλή χρηματοδότηση ως ποσοστό του ΑΕΠ.

Αναφορικά με τις κυριότερες εξελίξεις του Α' εξαμήνου του 2024, ο Τομέας M Power Projects ήρθε σε συμφωνία για την ανάπτυξη και κατασκευή μονάδας CCGT ισχύος 560 MW με σχετική υποδομή στο εργοστάσιο παραγωγής ηλεκτρικής ενέργειας Adamów στην Πολωνία. Πρόκειται για το δεύτερο ενεργειακό έργο της METLEN στην Πολωνία, καθώς η εταιρεία έχει ήδη υπογράψει σύμβαση EPC και κατασκευάζει επί του παρόντος ένα έργο CCGT 560 MW στο Grudziadz, και πάλι σε κοινοπραξία με τη SIEMENS ENERGY. Το έργο αναμένεται να ολοκληρωθεί το δεύτερο τρίμηνο του 2027 και η συμβατική τιμή για την METLEN ανέρχεται περίπου σε 250 εκατ. ευρώ. Η συνολική επένδυση υπερβαίνει την αξία των 2,3 δισ. PLN (500 εκατ. ευρώ).

Επίσης, το Α' εξάμηνο του 2024 τέθηκε σε ισχύ η έναρξη των εργασιών για την κατασκευή της πρώτης υψηλής μεταφορικής ισχύος υποθαλάσσιας διασύνδεσης στο Ηνωμένο Βασίλειο, σύμβαση ύψους £1 δισ. Συγκεκριμένα, ο Τομέας M Power Projects, σε κοινοπραξία με την GE Vernova, έχει αναλάβει την προμήθεια και κατασκευή δύο σταθμών μετατροπής συνεχούς ρεύματος υψηλής τάσης (HVDC) για την κοινοπραξία EGL1 -National Grid και SP Energy Networks. Το έργο σχεδιάστηκε για να ξεκλειδώσει το τεράστιο ενεργειακό δυναμικό ΑΠΕ της Σκωτίας, αυξάνοντας την ικανότητα του Ηνωμένου Βασιλείου να μεταφέρει καθαρή ενέργεια εκεί που απαιτείται.

Σχετικά με το έργο του "Bridge", συνολικής ισχύος ~ 200 MW, στην περιοχή Τέμα της Γκάνα, επετεύχθη το Take Over του έργου από τον πελάτη, για όλες τις εργασίες ανοιχτού και συνδυασμένου κύκλου, και για λειτουργία με Φυσικό αέριο με εναλλακτικό καύσιμο πετρέλαιο. Πλέον το έργο βρίσκεται σε εμπορική λειτουργία και προμηθεύει ηλεκτρική ενέργεια στο δίκτυο ηλεκτρικής ενέργειας της Γκάνα. Το Take Over επετεύχθη την 18 Ιουλίου 2024, και η εταιρεία έλαβε το πιστοποιητικό παραλαβής από τον πελάτη.

Η METLEN μέσω του Τομέα M Power Projects συνεχίζει να αναπτύσσεται δυναμικά σε αγορές με υψηλές τεχνολογικές απαιτήσεις και στην εκτέλεση πολύπλοκων τεχνικών έργων. Η M Power Projects εντός του β' εξαμήνου 2024, πρόκειται να ολοκληρώσει το έργο Athens-3 (ATH3), το νέο υπερσύγχρονο data center της Digital Realty στο Κορωπί. Το εν λόγω έργο, το οποίο έρχεται να προστεθεί στα ήδη υπάρχοντα Athens-1 & Athens-2 (ATH1 & ATH2), είναι το μεγαλύτερο data center στην Ελλάδα. Η συνεργασία με την Digital Realty, μια από τις μεγαλύτερες εταιρείες στην

αγορά των Data Centers, αναδεικνύει μια νέα δυναμική της M Power Projects στην αγορά των Data Centers, προσθέτοντας στο portfolio της έργα υψηλής τεχνολογικής αξίας.

2. Κλάδος Μετάλλων

Συνολικοί όγκοι παραγωγής (χιλ. τν.)	Α' Εξάμ.2024	Α' Εξάμ.2023	Δ%
Αλουμίνα	431	429	0,5%
<i>Πρωτόχυτο Αλουμίνιο</i>	<i>91</i>	<i>92</i>	<i>-2,0%</i>
<i>Ανακυκλωμένο Αλουμίνιο</i>	<i>29</i>	<i>28</i>	<i>4,2%</i>
Σύνολο Παραγωγής Αλουμινίου	120	120	-0,5%

Τιμές Αλουμινίου & Αλουμίνας (\$/t)	Α' Εξάμ.2024	Α' Εξάμ.2023	Δ%
3M LME	2.401,7	2.362,2	1,7%
Δείκτης Τιμής Αλουμίνας (API)	401,8	352,5	14,0%

Ο Κλάδος Μετάλλων κατέγραψε Κύκλο Εργασιών €412 εκατ. που αντιστοιχεί σε 17% του συνολικού κύκλου εργασιών, σημειώνοντας μείωση κατά 14% σε σχέση με το Α' εξάμηνο του 2023. Τα Κέρδη προ Φόρων, Τόκων και Αποσβέσεων (EBITDA), διαμορφώθηκαν στα €142 εκατ. σημειώνοντας αύξηση κατά 4% εκατ. σε σχέση με το Α' εξάμηνο του 2023. Η μέση τιμή του αλουμινίου (LME 3M) για το Α' εξάμηνο του 2024, κινήθηκε στα επίπεδα του αντίστοιχου διαστήματος του 2023, στα 2.402\$/τόνο. Κατά τη διάρκεια του Β' τριμήνου του 2024, οι τιμές του αλουμινίου διατήρησαν την ανοδική τους πορεία, φτάνοντας στα επίπεδα των 2.800\$/τόνο, προτού επανέλθουν στα επίπεδα των 2.400\$/τόνο. Η αύξηση των τιμών του αλουμινίου, πέραν από τη βελτίωση της παγκόσμιας ανάπτυξης, οφείλεται τόσο στην πρόσφατη απαγόρευση του χρηματιστηρίου μετάλλων του Λονδίνου (LME) για παραδόσεις νέας Ρωσικής παραγωγής αλουμινίου, μετά και τις κυρώσεις από Η.Π.Α. και Η.Β., όσο και στην ανησυχία για την προσφορά της αλουμίνας. Συγχρόνως, η ενίσχυση του δολαρίου Η.Π.Α. και οι φόβοι της αγοράς για διατήρηση του υψηλού κόστους δανεισμού για μεγαλύτερη διάρκεια, επανέφεραν τις τιμές του μετάλλου στα επίπεδα των \$2.500/τόνο στο τέλος του Α' εξαμήνου του 2024 και στα \$2.400 με την είσοδο του Β' εξαμήνου.

Σημαντική αυξητική τάση παρουσιάζουν τα premia της μπιγιέτας αλουμινίου, ειδικά στις περιοχές που δραστηριοποιείται η Εταιρεία (Ευρώπη), κινούμενα από το επίπεδο των 370 \$/t, στις αρχές του έτους, στο επίπεδο των 600 \$/t σήμερα. Η σταθερά ανοδική πορεία των premia, οφείλεται κυρίως στο γεγονός ότι η Ευρώπη παραμένει μια σημαντικά ελλειμματική αγορά, με το μεγαλύτερο μέρος των αναγκών της να καλύπτεται από εισαγωγές από τρίτες χώρες, συμπεριλαμβανομένης της Μέσης Ανατολής και της Ρωσίας. Ταυτόχρονα και τα κόστη μεταφοράς και διαχείρισης έχουν ανέβει σημαντικά ενισχύοντας αυτή την ανοδική τάση των premia.

Η κερδοφορία της αλουμίνας, στο Α' εξάμηνο του 2024, ενισχύθηκε σημαντικά σε σχέση με το 2023, τόσο λόγω της μείωσης του κόστους παραγωγής, όσο και λόγω της αύξησης της τιμής πώλησης. Ο δείκτης API της αλουμίνας, ακολούθησε έντονα ανοδική τάση, σημειώνοντας αύξηση κατά 14% στο Α' εξάμηνο του 2024, στα 402\$/τόνο. Οι τιμές της αλουμίνας έχουν ενισχυθεί σημαντικά από το επίπεδο των 350\$/τόνο, στην αρχή του έτους, πάνω από τα 500\$/τόνο στο τέλος του Α' εξαμήνου. Το παραπάνω είναι αποτέλεσμα ενός συνδυασμού ισχυρής ζήτησης, μετά και την επανεκκίνηση κάποιων εργοστασίων παραγωγής αλουμινίου, τόσο στην επαρχία Yunnan της Κίνας, όσο και στην

Ευρώπη, και μειωμένης προσφοράς, κυρίως από την Αυστραλία και την Κίνα, πρωτίστως λόγω έλλειψης βωξίτη. Πιθανή εξάντληση τοπικών αποθεμάτων βωξίτη στο μέλλον (πχ. Κίνα), θα παίξει καθοριστικό ρόλο στη διαμόρφωση των τιμών της αλουμίνιας τα επόμενα έτη.

Ως εκ τούτου, η ανάγκη για μεγαλύτερη καθετοποίηση στην αγορά του αλουμινίου θεωρείται πλέον επιβεβλημένη, όχι μόνο για την καλύτερη διαχείριση του κόστους, αλλά και για την απρόσκοπτη συνέχιση της παραγωγικής διαδικασίας με εξασφαλισμένη πρώτη ύλη βωξίτη για την παραγωγή αλουμίνιας και αλουμινίου. Η METLEN, με έγκαιρη ανάληψη δράσεων και αξιοποιώντας στο έπακρο όλες τις ευκαιρίες που τις δίνονται, είτε σε επίπεδο εσόδων (hedging) είτε σε επίπεδο μείωσης κόστους και επενδύσεων (εξαγορά της Imerys βωξίτες, συμφωνία για εξόρυξη βωξίτη στην Γκάνα), καταφέρνει σταθερά να οδηγεί τον Κλάδο των Μετάλλων σε νέα ιστορικά υψηλά επίπεδα κερδοφορίας. Ταυτόχρονα, η Εταιρεία έχει καταφέρει να κατοχυρώσει ευνοϊκές τιμές LME, ισοτιμίας €/\$, καθώς και να διατηρεί τον έλεγχο του κόστους, χαρακτηριστικά τα οποία σε συνδυασμό με τα σημαντικά συγκριτικά πλεονεκτήματα που προσφέρει η συνύπαρξη των Κλάδων Ενέργειας και Μετάλλων, αναμένεται να συμβάλουν στην διατήρηση των περιθωρίων κέρδους σε υψηλό επίπεδο τα επόμενα έτη, τοποθετώντας τη METLEN, σταθερά, μεταξύ των ανταγωνιστικότερων παραγωγών αλουμινίου και αλουμίνιας παγκοσμίως. Κομβικό ρόλο για τη διατήρηση της METLEN ανάμεσα στους πιο οικονομικούς παραγωγούς αλουμίνιας και αλουμινίου παγκοσμίως, έχει η δυνατότητα του εργοστασίου αλουμινίου, εν είδει μπαταρίας, να εκμεταλλεύεται τις ιδιαίτερα χαμηλές τιμές ενέργειας, που προκύπτουν λόγω υπερπροσφοράς σε συγκεκριμένες ώρες της ημέρας.

3. Κλάδος Υποδομών και Παραχωρήσεων

Στο τέλος του Α' εξαμήνου 2024 το ανεκτέλεστο υπόλοιπο των έργων υποδομών ξεπερνάει τα €800 εκατ., ενώ συμπεριλαμβανομένων των έργων που βρίσκονταν σε προχωρημένο στάδιο επικείμενης συμβασιοποίησης, φτάνει το € 1,25 δισ.

Στις κυριότερες εξελίξεις του Α' εξαμήνου του 2024 περιλαμβάνονται τα εξής:

- Τον Ιούνιο του 2024, υπογράφηκε η σύμβαση με την LAMDA RIVIERA ΜΟΝΟΠΡΟΣΩΠΗ ΑΝΩΝΥΜΗ ΕΤΑΙΡΕΙΑ ΣΥΜΜΕΤΟΧΩΝ ΚΑΙ ΑΝΑΠΤΥΞΗΣ ΑΚΙΝΗΤΩΝ για την κατασκευή του Εμπορικού Κέντρου Riviera Galleria στο Ελληνικό, διάρκειας κατασκευής 26 μηνών. Το έργο περιλαμβάνει συνολική επιφάνεια δόμησης περίπου 23.000 τ.μ. και θα αποτελείται από 3 διώροφα κτίρια, τα οποία θα συνθέτουν ένα κτιριακό συγκρότημα εμπορικών καταστημάτων, καταστημάτων παροχής υπηρεσιών και χώρων αναψυχής, ενώ θα διαθέτει υπόγειους χώρους βοηθητικών χρήσεων, περιβάλλοντα χώρο καθώς και υπαίθριες θέσεις στάθμευσης.
- Η εκτέλεση εργασιών των έργων « ΣΔΙΤ Αναβάθμιση της Εσωτερικής Περιφερειακής Οδού Θεσσαλονίκης (FlyOver)» από την Κοινοπραξία ΑΒΑΞ – ΜΕΤΚΑ ΑΤΕ και «Αναβάθμιση υφιστάμενης Σιδηροδρομικής Γραμμής Προαστιακού Σιδηροδρόμου Δυτικής Αττικής» από την ΜΕΤΚΑ ΑΤΕ, καθώς και πλήθους άλλων έργων, συνεχίζεται ομαλά.

Για το Β' εξάμηνο του 2024, προβλέπεται ενίσχυση των μεγεθών της ΜΕΤΚΑ ΑΤΕ με εντατικοποίηση της εκτέλεσης των έργων που βρίσκονται στο ανεκτέλεστο της Εταιρείας.

Μεσοπρόθεσμα, οι προοπτικές του κατασκευαστικού κλάδου στην Ελλάδα είναι ιδιαίτερα θετικές, τόσο για τα δημόσια και ιδιωτικά έργα, όσο και για έργα Παραχωρήσεων και Συμπράξεων Δημόσιου & Ιδιωτικού Τομέα (ΣΔΙΤ), στα οποία ο Τομέας Υποδομών (ΜΕΤΚΑ ΑΤΕ και Μ Παραχωρήσεις) ξεκίνησε ήδη να διαδραματίζει σημαντικό ρόλο.

Αυτή τη στιγμή, βρίσκονται σε διάφορες φάσεις προκήρυξης, πολύ σημαντικά έργα υποδομών, είτε ως αμιγή δημόσια έργα (π.χ. επέκταση γραμμής 2 του ΜΕΤΡΟ Αθήνας, σιδηροδρομικά βορείου Ελλάδος), όσο και ως έργα ΣΔΙΤ (οδικά έργα, αρδευτικά έργα), στα οποία η ΜΕΤΚΑ ΑΤΕ τόσο αυτόνομα, όσο και ως κατασκευαστής της συνδεδεμένης με αυτήν Μ Παραχωρήσεις, φιλοδοξεί να διαδραματίσει σημαντικό ρόλο, συνεισφέροντας ουσιαστικά αποτελέσματα στην μητρική της. Επίσης, η ΜΕΤΚΑ ΑΤΕ φιλοδοξεί, με γνώμονα το Δημόσιο Συμφέρον, και χρησιμοποιώντας την τεχνογνωσία της, να συμβάλει στην ανθεκτική ανάταξη των κατεστραμμένων υποδομών, από τα έντονα καιρικά φαινόμενα στη Θεσσαλία.

Τέλος, το 2024 η ΜΕΤΚΑ ΑΤΕ, στοχεύει να δραστηριοποιηθεί και σε έργα περιβαλλοντικής διαχείρισης, όπως Κέντρα Επεξεργασίας Λυμάτων και Μονάδες Επεξεργασίας Αποβλήτων, σε στενή συνεργασία με εξειδικευμένες εταιρείες του κλάδου.

Ανάλυση αποκλίσεων

Οι επιδράσεις στον κύκλο εργασιών καθώς και στη λειτουργική αλλά και καθαρή κερδοφορία του Ομίλου κατά το πρώτο εξάμηνο του 2024 σε σχέση με το αντίστοιχο διάστημα της προηγούμενης χρήσης έχουν ως εξής:

Α. Κύκλος Εργασιών

Ποσά σε εκ. €	Σύνολο Ομίλου	Ενέργεια	Μεταλλουργία	Υποδομές & Παραχωρήσεις	Λοιπά	Σύνολο Ομίλου
Κύκλος Εργασιών Η1 2023	2.516	1.994	480	42	-	2.516
Εγγενές Αποτέλεσμα	819	Όγκοι	419	5		424
		Renewables	366			366
		Έργα	(6)	(5)	40	29
		Λοιπά		(1)		(1)
Επίδραση παραγόντων αγοράς	(816)	Οργανική επίδραση Ισοτιμίας €/§		(1)		(1)
		Οργανική επίδραση Ισοτιμίας €/£	2			2
		Τιμές και "πριμ" προϊόντων	(788)	(29)		(817)
Αντιστάθμιση	(37)			(37)		(37)
Κύκλος Εργασιών Η1 2024	2.482	1.988	412	82	-	2.482

Β. ΕΒΙΤΔΑ Ομίλου

Ποσά σε εκ. €	Σύνολο Ομίλου	Ενέργεια	Μεταλλουργία	Υποδομές & Παραχωρήσεις	Λοιπά	Σύνολο Ομίλου
ΕΒΙΤΔΑ Η1 2023*	437	303	135	7	(8)	437
Εγγενές αποτέλεσμα	52	Όγκοι	(2)	9		7
		Renewables	54			54
		Έργα	(28)	(7)	5	(29)
		Λοιπά	17	(1)		20
Επίδραση παραγόντων αγοράς	(30)	Τιμές και "πριμ" προϊόντων		(41)		(41)
		Τιμές α' υλών		26		26
		Ισοτιμία €/§		(1)		(1)
		Ισοτιμία €/£				0
		Τιμή Φυσικού Αερίου	98			98
		CO ₂	10	9		19
		Νέες Αγορές/Αγορά επόμενης ημέρας	(121)			(121)
		Κόστος Ενέργειας	(10)			(10)
Αντιστάθμιση	14			14		14
ΕΒΙΤΔΑ Η1 2024	474	322	142	12	(3)	474

* Τα κονδύλια του ανωτέρω πίνακα της συγκριτικής περιόδου που έληξε την 30.06.2023 έχουν αναμορφωθεί προκειμένου να απεικονιστούν τα στοιχεία της Sometra στις συνεχιζόμενες δραστηριότητες.

Γ. Καθαρή Κερδοφορία Ομίλου μετά από δικαιώματα μειοψηφίας

Ποσά σε εκ. €	Ενέργεια	Μεταλλουργία	Υποδομές & Παραχωρήσεις	Λοιπά	Σύνολο Ομίλου
Καθαρά Αποτελέσματα μετά από Δικαιώματα Μειοψηφίας Η1 2023					268
Επιδράσεις από:					
Λειτουργικά Αποτελέσματα μετά από αποσβέσεις (EBIT)	12	5	(8)	2	11
Καθαρά Χρηματοοικονομικά αποτελέσματα (Εξοδα-Εσοδα)					(9)
Επενδυτικά Αποτελέσματα					3
Δικαιώματα Μειοψηφίας					(1)
Φόρους					9
Καθαρά Αποτελέσματα μετά από Δικαιώματα Μειοψηφίας Η1 2024					282

Δ. Πωλήσεις και Λειτουργικά αποτελέσματα προ φόρων, χρηματοδοτικών, επενδυτικών αποτελεσμάτων και συνολικών αποσβέσεων ανά τομέα δραστηριότητας

(Ποσά σε χιλιάδες €)	Ενέργεια						Σύνολο	
	Πωλήσεις	M Renewables	M Energy Generation & Management	M Energy Customer Solutions	M Power Projects	M Integrated Supply & Trading		Ενδοτομεακές Απαλοιφές
01.01-30.06.2024		623.154	379.495	513.284	242.825	408.689	(179.212)	1.988.235
01.01-30.06.2023		256.789	290.496	644.085	246.057	685.358	(129.031)	1.993.754
EBITDA								
01.01-30.06.2024		143.261	90.880	58.289	12.460	17.556	-	322.446
01.01-30.06.2023		88.586	50.068	54.502	40.244	69.318	-	302.718

*Στα μεγέθη της κατηγορίας M Renewables δεν περιλαμβάνονται οι εταιρείες που ενοποιούνται σε επίπεδο Ομίλου με τη μέθοδο καθαρής θέσης οι οποίες κατέχουν μονάδες Ανανεώσιμων πηγών με δυναμικό παραγωγής 1,7 MW. Οι Ενδοτομεακές Απαλοιφές αφορούν στην απαλοιφή τζίρου των κοινών MWh μεταξύ των δραστηριοτήτων "Παραγωγή Ηλεκτρικής Ενέργειας" και "Προμήθεια Ηλεκτρικής Ενέργειας" οι οποίες εντάσσονται εντός του ίδιου Τομέα Ενέργειας.

(Ποσά σε χιλιάδες €)	Μεταλλουργία				Σύνολο
	Πωλήσεις	Αλουμίνα	Αλουμίνιο	Λοιπά	
01.01-30.06.2024		84.350	313.300	14.300	411.950
01.01-30.06.2023		93.785	360.891	25.307	479.983
EBITDA					
01.01-30.06.2024		30.000	108.000	4.059	142.059
01.01-30.06.2023*		17.545	106.018	11.778	135.341

* Τα κονδύλια της ενοποιημένης Κατάστασης Συνολικών Αποτελεσμάτων της συγκριτικής περιόδου που έληξε την 30.06.2023 έχουν αναμορφωθεί προκειμένου να απεικονιστούν τα στοιχεία της Sometra στις συνεχιζόμενες δραστηριότητες.

(Ποσά σε χιλιάδες €)		Υποδομές & Παραχωρήσεις			
Πωλήσεις	Υποδομές	ΣΔΙΤ	Διεταιρικές Συναλλαγές	Σύνολο	
01.01-30.06.2024		97.374	-	(15.513)	81.861
01.01-30.06.2023		60.053	-	(18.150)	41.903
EBITDA					
01.01-30.06.2024		12.762	(543)	-	12.219
01.01-30.06.2023		8.207	(1.146)	-	7.061

(Ποσά σε χιλιάδες €)		
Πωλήσεις	Λοιπά	Σύνολο
01.01-30.06.2024	-	-
01.01-30.06.2023	12	12
EBITDA		
01.01-30.06.2024	(2.676)	(2.676)
01.01-30.06.2023	(7.909)	(7.909)

Με σκοπό την αξιολόγηση και μέτρηση της οικονομικής απόδοσης του Ομίλου, η Διοίκηση αναφέρεται σε μέτρα που χρησιμοποιούνται για την εσωτερική διαχείριση της απόδοσης. Αυτά τα μέτρα δεν ορίζονται ούτε προσδιορίζονται από τα Διεθνή Πρότυπα Χρηματοοικονομικής Αναφοράς («ΔΠΧΑ») και ως τέτοια θεωρούνται ως Εναλλακτικούς Δείκτες Μέτρησης Απόδοσης (ΕΔΜΑ). Από τη φύση τους, οι ΕΔΜΑ δεν εφαρμόζονται ομοιόμορφα από όλες τις επιχειρήσεις. Κατά συνέπεια, τα ΕΔΜΑ που χρησιμοποιούνται από τον Όμιλο ενδέχεται να μην είναι συγκρίσιμα με ΕΔΜΑ άλλων Ομίλων που δραστηριοποιούνται στους αντίστοιχους κλάδους. Τα ΕΔΜΑ χρησιμοποιούνται από τη Διοίκηση για να βοηθήσουν τη σύγκριση και την αξιολόγηση μεταξύ διαφορετικών περιόδων αναφοράς. Τα ΕΔΜΑ παρέχουν μια συνεχή και συνεπή βάση για την αξιολόγηση της απόδοσης εξαιρώντας στοιχεία που είναι ουσιαστικά μη επαναλαμβανόμενα, μη ελεγχόμενα ή έκτακτα.

-EBITDA (Operating Earnings Before Interest, Taxes, Depreciation & Amortization) - «Λειτουργικά αποτελέσματα προ φόρων, χρηματοδοτικών, επενδυτικών αποτελεσμάτων και συνολικών αποσβέσεων»: Ο Όμιλος ορίζει το μέγεθος «EBITDA Ομίλου» ως τα κέρδη/(ζημιές) προ φόρων προσαρμοσμένα για χρηματοοικονομικά και επενδυτικά αποτελέσματα, για συνολικές αποσβέσεις (ενσώματων και άυλων παγίων περιουσιακών στοιχείων) καθώς και για τις επιδράσεις ειδικών παραγόντων όπως το μερίδιο στα λειτουργικά αποτελέσματα συγγενών όταν αυτές δραστηριοποιούνται σε έναν από τους Επιχειρηματικούς Τομείς δραστηριότητας του, αλλά και τις επιδράσεις απαλοιφών που πραγματοποιούνται σε συναλλαγές με τις προαναφερόμενες συγγενείς εταιρείες.

- ROCE (Return on Capital Employed) – «Αποδοτικότητα συνολικών απασχολούμενων κεφαλαίων»: Ο δείκτης διαιρεί τα κέρδη προ φόρων, χρηματοδοτικών και επενδυτικών αποτελεσμάτων, με τα συνολικά απασχολούμενα κεφάλαια του Ομίλου τα οποία είναι το άθροισμα της Καθαρής Θέσης, του συνόλου των δανείων και των μακροπρόθεσμων προβλέψεων.

- ROE (Return on Equity) – «Αποδοτικότητα Ιδίων Κεφαλαίων»: Ο δείκτης διαιρεί τα κέρδη μετά από φόρους και μετά από Δικαιώματα μειοψηφίας με τα ίδια κεφάλαια αποδιδόμενα στους μετόχους της Μητρικής.

- EVA (Economic Value Added) – «Προστιθέμενη οικονομική αξία»: Το μέγεθος αυτό υπολογίζεται πολλαπλασιάζοντας τα συνολικά απασχολούμενα κεφάλαια με τη διαφορά (ROCE – Κόστος Κεφαλαίου) και αποτελεί

το ποσό κατά το οποίο αυξάνεται η οικονομική αξία της εταιρείας. Ο Όμιλος για να υπολογίσει το κόστος κεφαλαίου χρησιμοποιεί τον τύπο του WACC – «Μεσοσταθμικό κόστος κεφαλαίου».

Το Μεσοσταθμικό κόστος κεφαλαίου υπολογίζεται ως τη συμμετοχή των Ιδίων Κεφαλαίων προς τα συνολικά κεφάλαια (Ίδια Κεφάλαια και Δανεισμός) επί την απόδοση των ίδιων κεφαλαίων* συν τη συμμετοχή του Δανεισμού προς τα συνολικά κεφάλαια (Ίδια Κεφάλαια και Δανεισμός) επί το κόστος δανεισμού προσαρμοσμένο με τον συντελεστή φόρου (λόγω εξοικονόμησης φόρων επί των τόκων που πληρώνονται).

$$WACC = \frac{E}{E+D} r_E + \frac{D}{E+D} r_D (1 - T_c)$$

Όπου.

E είναι τα ίδια κεφάλαια (equity capital)

D είναι ο δανεισμός (debt)

rE είναι η απόδοση των ίδιων κεφαλαίων (return on equity)

rD είναι το κόστος δανεισμού (return on debt)

Tc είναι ο συντελεστής φορολογίας (effective tax rate)

Ο υπολογισμός του δείκτη Μεσοσταθμικού κόστους κεφαλαίου (WACC) για το Α' εξάμηνο 2024 ισούται με 7,10 %.

*Η απόδοση των ιδίων κεφαλαίων υπολογίζεται με τη χρήση του "Capital Asset Pricing Model" (CAPM) και είναι ίση με τον δείκτη απόδοσης ενός χρεογράφου απαλλαγμένο από κίνδυνο (risk-free) συν ασφάλιστρο κινδύνου (risk premium) πολλαπλασιασμένο με το συντελεστή «βήτα», ήτοι του δείκτη που περιγράφει τη σχέση μεταξύ της μεταβλητότητας της μετοχής και της μεταβλητότητας της αγοράς (beta coefficient).

Καθαρός δανεισμός (Net Debt): Το σύνολο των τοκοφόρων δανειακών υποχρεώσεων μείον το σύνολο των διαθεσίμων του.

Προσαρμοσμένος Καθαρός δανεισμός (Adjusted Net Debt): Το σύνολο των τοκοφόρων δανειακών υποχρεώσεων εξαιρουμένου του δανεισμού χωρίς αναγωγή (non recourse debt) μείον το σύνολο των διαθεσίμων του.

Οι παραπάνω δείκτες για την περίοδο 01.01.2024 - 30.06.2024 σε **ετησιοποιημένη** βάση (01.07.2023 – 30.06.2024) αλλά και την προηγούμενη περίοδο είχαν ως εξής:

EBITDA & EVA σε € χιλ.

	2024	2023
EBITDA	1.049.645	1.013.621
ROCE	17,1%	18,9%
ROE	21,7%	24,2%
EVA	531.692	564.983

Κατά τη διάρκεια της παρουσιαζόμενης περιόδου η Εταιρεία προέβη στις ακόλουθες αποφάσεις και ενέργειες:

2 Ιανουαρίου 2024 – Η Ευρωπαϊκή Τράπεζα Επενδύσεων (ΕΤΕπ) χρηματοδοτεί με € 400 εκατ. την στρατηγική επενδύσεων της Metlen Energy & Metals, που θα επιταχύνει την παραγωγή ανανεώσιμης ενέργειας σε όλη την Ελλάδα και σε άλλες χώρες της Ε.Ε.. Η Metlen θα αναπτύξει ένα νέο χαρτοφυλάκιο φωτοβολταϊκών έργων και έργων αποθήκευσης ενέργειας με μπαταρίες (BESS) έως το 2027, που θα προσθέσει περί τα 2,6GW παραγωγικής δυναμικότητας. Η αξία της επένδυσης εκτιμάται πως θα ανέλθει στα 2,5 δισ. ευρώ, ενώ τα έργα θα υλοποιηθούν στην Ε.Ε.. Η χρηματοδότηση από την ΕΤΕπ θα υποστηρίξει νέες επενδύσεις σε περιοχές σύγκλισης όπου το κατά κεφαλήν εισόδημα είναι χαμηλότερο από τον μέσο όρο της Ε.Ε., επιβεβαιώνοντας έτσι τη δέσμευση της Τράπεζας για ισότιμη ανάπτυξη και περιφερειακή συνοχή.

5 Ιανουαρίου 2024 - Η Metlen Energy & Metals ανακοίνωσε ότι σύμφωνα με τους όρους του από 10/07/2023 Κοινού Ομολογιακού Δανείου έκδοσης της Εταιρείας (εφεξής «το ΚΟΔ»), η ημερομηνία προσδιορισμού (Record Date) των δικαιούχων τόκου του ΚΟΔ για την 1η Περίοδο Εκτοκισμού, είναι η Τρίτη 9 Ιανουαρίου 2024. Από την Δευτέρα 8 Ιανουαρίου 2024 (ex-coupon date) οι ομολογίες της Εταιρείας είναι διαπραγματεύσιμες στο Χρηματιστήριο Αθηνών χωρίς το δικαίωμα είσπραξης του πρώτου (1ου) τοκομεριδίου. Το συνολικό μικτό ποσό των οφειλόμενων τόκων για την ως άνω Περίοδο Εκτοκισμού ανέρχεται στο ποσό των € 10.222.222,22, ήτοι ποσό € 20,444444 ευρώ ανά ομολογία, ονομαστικής αξίας 1.000 ευρώ, το οποίο έχει υπολογισθεί με επιτόκιο 4,00 % ετησίως (προ φόρων), με βάση έτος 360 ημερών και του πραγματικού αριθμού ημερών (Actual/360) και αντιστοιχεί σε 500.000 ομολογίες που τελούν σήμερα υπό διαπραγμάτευση στην οργανωμένη αγορά του Χρηματιστηρίου Αθηνών. Η καταβολή των οφειλόμενων τόκων προς τους δικαιούχους των ομολογιών (εφεξής οι «Ομολογιούχοι») πραγματοποιήθηκε μέσω της «ΕΛΛΗΝΙΚΟ ΚΕΝΤΡΙΚΟ ΑΠΟΘΕΤΗΡΙΟ ΤΙΤΛΩΝ Α.Ε.» (ATHEXCSD) την Τετάρτη 10 Ιανουαρίου 2024.

10 Ιανουαρίου 2024 – Η Metlen Energy & Metals ολοκλήρωσε τη διαδικασία χρηματοδότησης (χωρίς αναγωγή ή εγγυήσεις από τη μητρική εταιρεία - non-recourse financing), ενός χαρτοφυλακίου φωτοβολταϊκών έργων ισχύος 588 MWp, μέσω των χρηματοπιστωτικών ιδρυμάτων BNP Paribas, Intesa San Paolo, Sumitomo Mitsubishi Banking Corporation, Rabobank και Santander Chile. Το χαρτοφυλάκιο αυτό αποκτήθηκε σταδιακά κατά τη διάρκεια του 2020 και του 2021 στο πλαίσιο της στρατηγικής επένδυσης της Metlen στην αγορά της Χιλής, μίας από τις πιο ελπιδοφόρες αγορές ηλιακής ενέργειας στον κόσμο, με άφθονους ηλιακούς πόρους και φιλόδοξους στόχους απανθρακοποίησης. Η συνολική χρηματοδότηση αποτελείται από μια κύρια χρηματοδότηση ποσού \$315 εκατ. καθώς και χρηματοδοτική γραμμή για κάλυψη αναγκών ΦΠΑ \$30 εκατ. και πιστωτική γραμμή \$32 εκατ. για έκδοση Εγγυητικών Επιστολών. Μόλις κατασκευαστούν, τα φωτοβολταϊκά πάρκα Willka, Doña Antonia, Tocopilla και Tamarico στη Χιλή θα παράγουν ετησίως περίπου 1,6 τεραβατώρες (TWh) «πράσινης» ενέργειας, μειώνοντας τις εκπομπές διοξειδίου του άνθρακα κατά 600.000 τόνους CO₂ ετησίως.

Η πλειοψηφία της ενέργειας που θα παράγεται από τα τέσσερα έργα θα πωλείται στην Enel Chile στο πλαίσιο αντίστοιχων 10ετών συμφωνιών πώλησης ενέργειας. Τα έργα θα είναι επίσης επιλέξιμα για να λάβουν πληρωμές δυναμικότητας από τον συντονιστή του δικτύου.

Πρόκειται για την πρώτη χρηματοδότηση έργων της Metlen στη Χιλή και την πέμπτη χρηματοδότηση φωτοβολταϊκών έργων διεθνώς.

31 Ιανουαρίου 2024 – Δόθηκε και επίσημα στη κυκλοφορία ο οδικός άξονας «Άκτιο – Αμβρακία», ένα έργο που ολοκλήρωσε με επιτυχία η METKA ATE, θυγατρική της Metlen Energy & Metals. Ο αυτοκινητόδρομος «Άκτιο-Αμβρακία» είναι συνολικού μήκους 49χλμ. Ανήκει στο Ελληνικό Διευρωπαϊκό Δίκτυο Α52 και συνδέει απ' ευθείας την Ιόνια Οδό από τον Α.Κ Αμβρακίας με το Αεροδρόμιο του Ακτίου και την υποθαλάσσια σήραγγα του Ακτίου καθώς και τον οδικό άξονα Βόνιτσας – Λευκάδας. Η εταιρεία ανέλαβε το έργο «Άκτιο – Αμβρακία» το 2020. Με την σημερινή τελευταία τμηματική παράδοση η METKA ATE ολοκληρώνει το έργο έγκαιρα και με υψηλές προδιαγραφές ποιότητας. Είχε προηγηθεί η παράδοση του τμήματος της Παράκαμψης Αμφιλοχίας, μήκους 17,4χλμ τον Ιούλιο 2022, 5 μήνες νωρίτερα από την συμβατική υποχρέωση της εταιρείας .

1 Φεβρουαρίου 2024 – Η Metlen Energy & Metals ανακοινώνει, σε συνέχεια των από 05.09.2023 και 20.12.2023 ανακοινώσεων, την ολοκλήρωση εξαγοράς του 100% των μετοχών της εταιρείας IMERYS ΒΩΞΙΤΕΣ ΕΛΛΑΔΟΣ ΜΟΝΟΠΡΟΣΩΠΗ ΑΝΩΝΥΜΗ ΕΤΑΙΡΕΙΑ (IMERYS ΒΩΞΙΤΕΣ) και τη μετονομασία της σε «ΕΥΡΩΠΑΪΚΟΙ ΒΩΞΙΤΕΣ». Η στρατηγική αυτή κίνηση διευρύνει το χαρτοφυλάκιο της Metlen και την καθιστά τον μεγαλύτερο παραγωγό βωξίτη στην Ευρωπαϊκή Ένωση. Η εταιρεία υπό τη νέα της επωνυμία «ΕΥΡΩΠΑΪΚΟΙ ΒΩΞΙΤΕΣ», εντάσσεται πλέον από κοινού με την επίσης 100% θυγατρική της Metlen, Δελφοί Δίστομον, που δραστηριοποιείται στην εξόρυξη βωξίτη στην περιοχή της Φωκίδας, στον Κλάδο Μεταλλουργίας (M Metals) της Metlen.

5 Φεβρουαρίου 2024 - Η Metlen Energy & Metals έλαβε Άδεια Έρευνας και Εκμετάλλευσης (Prospecting License), από την Ghana Integrated Aluminium Development Corporation (GIADEC), για την έρευνα και μετέπειτα εκμετάλλευση κοιτασμάτων βωξίτη στην περιοχή Ninayhin – Mpasasaso. Η τελετή υπογραφής του έργου της παραχώρησης πραγματοποιήθηκε στην Άκκρα στις 26 Ιανουαρίου. Αναδεικνύοντας το επιτυχημένο μοντέλο Energy & Metals και τις συνέργειες που προκύπτουν από αυτό, η Metlen επιδιώκει να εφαρμόσει αντίστοιχο τρόπο λειτουργίας και στην Γκάνα, έχοντας ήδη εις βάθος κατανόηση του ενεργειακού τομέα της χώρας, μέσω εκτέλεσης πληθώρας ενεργειακών έργων. Κατά το αρχικό στάδιο υλοποίησης του έργου, που εκτιμάται σε 18 μήνες, η Εταιρεία θα προχωρήσει στις απαραίτητες μελέτες για την επιβεβαίωση των αποθεμάτων και την ανάπτυξη των μεταλλείων, ενώ θα πραγματοποιηθεί η συνολική μελέτη σκοπιμότητας του έργου. Παράλληλα, η Metlen, από κοινού με την GIADEC θα αξιολογήσουν ενδεχόμενη κατασκευή μονάδας παραγωγής αλουμίνας με προβλεπόμενη ετήσια παραγωγική ικανότητα έως 1,5 εκατ. τόνων. Υπενθυμίζεται ότι η τρέχουσα παραγωγή Αλουμίνας στον Άγιο Νικόλαο Βοιωτίας ανέρχεται σε 865.000 τόνους ετησίως. Μέσω της παραχώρησης αυτής, η Metlen ως η μοναδική πλήρως καθετοποιημένη εταιρεία παραγωγής βωξίτη, αλουμίνας και πρωτόχυτου αλουμινίου στην Ευρωπαϊκή Ένωση, παραμένει πιστή στη στρατηγική της να διασφαλίζει ποικίλες πηγές εφοδιασμού σε παγκόσμια κλίμακα, ενισχύοντας τη θέση της σε όλη την αλυσίδα αξίας της βιομηχανίας αλουμινίου. Ο βωξίτης έχει χαρακτηριστεί από την Ευρωπαϊκή Ένωση ως στρατηγική πρώτη ύλη, κρίσιμη για την ψηφιακή και την πράσινη μετάβαση, γεγονός που αναδεικνύει τη

σημασία αυτής της συμφωνίας, καθώς συμβάλλει σε πλήθος έργων που προάγουν παγκοσμίως την προσπάθεια κατά της κλιματικής αλλαγής. Το επιχειρηματικό μοντέλο της Metlen εδράζεται στη δημιουργία αξίας για όλους τους stakeholders, με ισχυρή δέσμευση στα κριτήρια ESG. Υποστηρίζοντας τις προσπάθειες της Γκάνας για αξιοποίηση των εγχώριων φυσικών πόρων της, η Metlen στοχεύει στην προώθηση της κοινωνικοοικονομικής ανάπτυξης, ενδυναμώνοντας τις τοπικές κοινωνίες, εμπλέκοντας τοπικούς υπεργολάβους, παρέχοντας εκπαιδευτικά προγράμματα και δημιουργώντας περισσότερες από 1.500 ποιοτικές νέες ευκαιρίες απασχόλησης με την πάροδο του χρόνου.

22 Φεβρουαρίου 2024 – Η Metlen Energy & Metals ανακοινώνει τη δημιουργία νέας μονάδας παραγωγής προηγμένων μεταλλικών κατασκευών με στόχο τη διεύρυνση της γκάμας των παραγόμενων προϊόντων και την εκμετάλλευση όλων των πιθανών συνεργειών με την υπάρχουσα μονάδα στη Ν. Ιωνία του Βόλου.

Και η δεύτερη μονάδα, όπως και η πρώτη υπάγονται στον κλάδο Μετάλλων της Metlen.

Η νέα μονάδα θα κατασκευαστεί σε οικόπεδο της εταιρείας που αγοράστηκε πρόσφατα για αυτό το σκοπό στην Α΄ ΒΙΠΕ Βόλου.

Η περιοχή αυτή επιλέχθηκε, καθώς ήδη διαθέτει εξαιρετικές υποδομές, σιδηροδρομική σύνδεση με το λιμάνι και καλύπτεται πλήρως από δίκτυο φυσικού αερίου. Οι κτιριακές εγκαταστάσεις που βρίσκονται στο νέο οικόπεδο καλύπτουν έκταση 10 στρεμμάτων και τέσσερις αίθουσες παραγωγής, ενώ το πλάνο αφορά στην κατασκευή δύο επιπλέον χώρων/αίθουσών παραγωγής που αναμένεται να καλύψουν οκτώ στρέμματα με ανυψωτική ικανότητα 20 τόνων. Επιπλέον, η περιοχή των νέων εγκαταστάσεων, απέχει περί τα 4 χλμ. από την Νέα Ιωνία Βόλου και το υφιστάμενο εργοστάσιο, γεγονός που θα επιτρέψει τη δημιουργία σημαντικών συνεργειών στη λειτουργία των δύο μονάδων.

Για το νέο εργοστάσιο προβλέπεται η προμήθεια μηχανολογικού εξοπλισμού τελευταίας τεχνολογίας και απολύτως συμβατού με τις μηχανολογικές εγκαταστάσεις του εργοστασίου της Ν. Ιωνίας, για τη διασφάλιση του ίδιου ποιοτικού αποτελέσματος που διακρίνει όλες τις παραγωγικές δραστηριότητες της Metlen και ιδιαίτερα την υπάρχουσα μονάδα στη Νέα Ιωνία.

Υπενθυμίζεται ότι το εργοστάσιο αυτό, με το Brand Name METKA-Βόλου, ιδρύθηκε το 1963, με σκοπό την παραγωγή ελαφρών μεταλλικών κατασκευών. Στην πορεία ανέπτυξε μεγάλη εξειδίκευση σε ιδιαίτερα απαιτητικές μεταλλικές εφαρμογές και σε βαριές ή/και σύνθετες μεταλλικές κατασκευές με υψηλά ποιοτικά δεδομένα, έχοντας πλέον εδώ και 2 δεκαετίες αποκλειστικά εξαγωγικό προσανατολισμό για το 100% της παράγωγής του.

Το κόστος της επένδυσης έχει προϋπολογιστεί στα €60 εκατ., η δε παραγωγή αναμένεται να ξεκινήσει το 2ο εξάμηνο του 2026.

Δεδομένης της επέκτασης της δραστηριότητας της Εταιρείας στην περιοχή του Βόλου, θα προκύψουν νέες θέσεις εργασίας, οι οποίες αναμένεται να καλυφθούν από την τοπική κοινωνία. Συγκεκριμένα, με την εν λόγω επένδυση θα απαιτηθούν συνολικά περίπου 250 νέοι εργαζόμενοι. Το σύνολο των εργαζομένων και για τις δύο μονάδες του Βόλου αναμένεται να ανέλθει συνολικά στους 600.

5 Μαρτίου 2024 - Η Metlen ολοκλήρωσε με επιτυχία την πρώτη ενεργοποίηση και θέση σε λειτουργία του 2ου αεριοστροβίλου στο έργο παραγωγής ενέργειας στο Tobruk της Λιβύης, τροφοδοτώντας το δίκτυο της χώρας με επιπλέον 171MW.

Μετά την ολοκλήρωσή της, η μονάδα θα είναι σε θέση να παρέχει περισσότερα από 740MW. Ο πρώτος αεριοστρόβιλος ενεργοποιήθηκε τον Αύγουστο του 2021 και τέθηκε σε λειτουργία στο τέλος του έτους, ενισχύοντας το ενεργειακό σύστημα της χώρας με περίπου 160 MW.

Η Metlen έχει αναλάβει τη μηχανολογική μελέτη, την προμήθεια και την κατασκευή της μονάδας παραγωγής ενέργειας 740 MW στο Tobruk με δυνατότητα διπλού καυσίμου (φυσικό αέριο ή υγρό καύσιμο). Το αντικείμενο του έργου περιλαμβάνει την προμήθεια και εγκατάσταση 2 αεριοστροβίλων General Electric GT13E2 και 2 Ansaldo AE94.2 σε διαμόρφωση ανοικτού κύκλου, καθώς και όλο τον σχετικό βοηθητικό εξοπλισμό. Σημειώνεται ότι η αποδοτικότητα του στροβίλου στη διαμόρφωση ανοικτού κύκλου μπορεί να υπερβεί το 38%.

Επιπλέον, η Metlen υπέγραψε πρόσφατα και προχωρά επίσης στις πρόσθετες εργασίες για τη λειτουργία του εργοστασίου παραγωγής ηλεκτρικής ενέργειας, συμπεριλαμβανομένης της κατασκευής Δεξαμενών LFO, ενός Σταθμού Επεξεργασίας Αργού Πετρελαίου, ενός Υποσταθμού με μόνωση Αερίου (GIS) 220kV και των σχετικών Κτιρίων αεριοστροβίλων, σύμφωνα με χρονοδιάγραμμα 24 μηνών.

Το έργο αυτό έχει μεγάλη σημασία όχι μόνο για την παροχή ηλεκτρικής ενέργειας στη Λιβύη, αλλά και για την ενίσχυση της ενεργειακής της αυτάρκειας, των συνολικών πρωτοβουλιών ανασυγκρότησης και της καθημερινής ζωής των πολιτών της.

Τα τελευταία χρόνια, η Λιβύη βρέθηκε αντιμέτωπη με σημαντικά ζητήματα παροχής ηλεκτρικής ενέργειας, που χαρακτηρίζονται από παρατεταμένες διακοπές ρεύματος και αποτελούν σημαντικό εμπόδιο στην οικονομική πρόοδο της χώρας, την ενεργειακή ασφάλεια και την ευημερία του λαού της.

Η εγκατάσταση αυτού του σταθμού παραγωγής ενέργειας θα ενισχύσει άμεσα τις ενεργειακές υποδομές της χώρας, καθιστώντας το κεντρικό εγχείρημα για την αναζωογόνηση της Λιβύης.

21 Μαρτίου 2024 - Μαζί με εκπροσώπους της περιφερειακής κυβέρνησης και των γειτονικών κοινοτήτων, η Metlen Energy & Metals, που αναπτύσσει το έργο ηλιακής ενέργειας Doña Antonia και η Κοινότητα La Verdiona παρουσίασαν μια πρωτοβουλία για τη διαφύλαξη της αρχαιολογικής κληρονομιάς Panulcillo II στην κοινότητα Ovalle της Χιλής.

2 Απριλίου 2024 – Η Metlen Energy & Metals και ο Όμιλος Καράτζη υπέγραψαν μακροπρόθεσμη διμερή συμφωνία (PPA) για την παραγωγή και απορρόφηση «πράσινης» ενέργειας συνολικής ισχύος 210 MW από το υπό κατασκευή χαρτοφυλάκιο φωτοβολταϊκών σταθμών ισχύος 262 MW.

Στο πλαίσιο της διμερούς αυτής συμφωνίας, η Metlen θα μπορέσει να αξιοποιήσει το 80% της παραγόμενης ενέργειας, ενισχύοντας το «πράσινο» χαρτοφυλάκιο προμήθειάς της.

Το εν λόγω χαρτοφυλάκιο αποτελείται από 35 φωτοβολταϊκά έργα, που βρίσκονται στον νομό Λάρισας. Τα έργα, με συνολικό προϋπολογισμό 180 εκατ. ευρώ, έχουν αναπτυχθεί πλήρως από τον Όμιλο Καράτζη ως στρατηγική επένδυση και η κατασκευή τους έχει ανατεθεί στην M Renewables, που αναγνωρίζεται διεθνώς ως κορυφαίος integrated developer, με έμφαση στη βιώσιμη ανάπτυξη, την προστασία του περιβάλλοντος και την επένδυση στις τοπικές κοινότητες όπου δραστηριοποιείται.

Όλα τα φωτοβολταϊκά πάρκα αναμένεται να τεθούν σε λειτουργία μέχρι το τρίτο τρίμηνο του 2024 και σύμφωνα με το PPA αναμένεται να παράγουν ετησίως 380 GWh, ισοδύναμο της κατανάλωσης 97.000 νοικοκυριών στην Ελλάδα, αντικαθιστώντας περίπου 162.000 τόνους εκπομπών CO₂ ετησίως.

Η Metlen, στο πλαίσιο της στρατηγικής της, αναζητά ευκαιρίες για την εξασφάλιση «πράσινων» PPAs, με στόχο τη μείωση του ενεργειακού κόστους τόσο για τα δικά της περιουσιακά στοιχεία όσο και για εκείνα των επιχειρηματικών της εταιρών. Η συναλλαγή αυτή ενισχύει περαιτέρω τη βιώσιμη προσέγγισή της προς την προμήθεια ενέργειας, στοχεύοντας στην ανάμιξη ανανεώσιμων PPAs είτε με τρίτους είτε με ίδια περιουσιακά στοιχεία.

Αυτό είναι το δεύτερο PPA στην Ελλάδα για την Metlen, μετά τη συμφωνία με την EDP Renewables τον Φεβρουάριο του 2023, ενώ η εταιρεία εξασφαλίζει διαρκώς PPAs για το διεθνές της χαρτοφυλάκιο με αξιόπιστους συνεργάτες.

4 Απριλίου 2024 – Η Metlen Energy & Metals σε κοινοπραξία με τη Siemens Energy Global GmbH & Co KG και Siemens Energy sp. z o.o. ανέλαβε την κατασκευή μονάδας CCGT ισχύος 560 MW με σχετική υποδομή στο εργοστάσιο παραγωγής ηλεκτρικής ενέργειας Adamów στην περιοχή Turek της Πολωνίας.

Συγκεκριμένα, η Κοινοπραξία έχει υπογράψει σύμβαση μελέτης, προμήθειας και κατασκευής (EPC) με τη θυγατρική της ZE PAK, PAK CCGT Sp z o.o., για την κατασκευή ενός σταθμού παραγωγής ηλεκτρικής ενέργειας υψηλής απόδοσης σε τεχνολογία συνδυασμένου κύκλου (CCGT) ισχύος 560 MW, που αποτελείται από έναν αεριοστρόβιλο και έναν ατμοστρόβιλο, με τη χρήση πύργου ψύξης και κατασκευής εγκατάστασης φυσικού αερίου στην περιοχή του σταθμού παραγωγής ηλεκτρικής ενέργειας με συνοδευτική υποδομή.

Πρόκειται για το δεύτερο ενεργειακό έργο της Metlen στην Πολωνία, καθώς η εταιρεία έχει ήδη υπογράψει σύμβαση EPC και κατασκευάζει επί του παρόντος ένα έργο CCGT 560 MW στο Grudziadz, και πάλι σε κοινοπραξία με τη SIEMENS ENERGY.

Το έργο PAK CCGT αναμένεται να ολοκληρωθεί το δεύτερο τρίμηνο του 2027 και για την ανάπτυξή του θα συμμετάσχουν πολωνικές και διεθνείς αναθέτουσες εταιρείες και προμηθευτές. Στο αποκορύφωμα της κατασκευής του, 700 εργαζόμενοι και επόπτες αναμένεται να συμμετάσχουν στο εργοτάξιο.

Η συμβατική τιμή για την Metlen ανέρχεται περίπου σε 250 εκατ. ευρώ. Η συνολική επένδυση υπερβαίνει την αξία των 2,3 δισ. PLN (500 εκατ. ευρώ).

Τα έργα CCGT καθίστανται απαραίτητα σε όλη την Ευρώπη λόγω του κρίσιμου ρόλου τους στην ενεργειακή απόδοση και ασφάλεια. Επιπλέον, καθώς το φυσικό αέριο αναμένεται να παραμείνει μακροπρόθεσμα ως μεταβατικό καύσιμο, δρα συμπληρωματικά στο ενεργειακό μείγμα της χώρας, παράλληλα με τις ανανεώσιμες πηγές ενέργειας. Η Metlen κατέχει ένα ισχυρό, μακροχρόνιο και επιτυχημένο χαρτοφυλάκιο κατασκευής θερμικών έργων στην Ευρώπη, την Ασία και την Αφρική και θεωρείται παγκοσμίως ως κορυφαία εταιρεία ανάπτυξης έργων.

11 Απριλίου 2024 - Ο Όμιλος ΔΕΗ και η Metlen Energy & Metals ανακοινώνουν ότι υπέγραψαν συμφωνία πλαίσιο (Cooperation Framework Agreement - CFA) για την ανάπτυξη και κατασκευή χαρτοφυλακίου φωτοβολταϊκών έργων μέχρι 2000MW σε Ιταλία, Βουλγαρία Κροατία και Ρουμανία. Η αξία της συμφωνίας υπολογίζεται σε έως €2 δισ. με ορίζοντα υλοποίησης τα επόμενα τρία χρόνια.

Συγκεκριμένα, η συμφωνία αφορά σε περίπου 90 φωτοβολταϊκά έργα που κατέχει η Metlen σε Ιταλία (503 MW), Ρουμανία (516 MW), Βουλγαρία (500 MW) και Κροατία (445 MW) τα οποία βρίσκονται σε διάφορα στάδια ανάπτυξης. Η Metlen αναλαμβάνει την ανάπτυξη και κατασκευή των εν λόγω έργων, τα οποία θα αποκτώνται από τον όμιλο ΔΕΗ με την ολοκλήρωση της σύνδεσής τους με τα ηλεκτρικά δίκτυα των ανωτέρω χωρών.

Η εμπειρία της Metlen στην υλοποίηση σύνθετων έργων ΑΠΕ στο εξωτερικό αποτέλεσε καταλύτη για την εμπιστοσύνη της ΔΕΗ προς την συνεργασία των μερών και είναι εχέγγυο για την επιτυχή υλοποίηση της συμφωνίας.

Η συμφωνία πλαίσιο των δύο πλευρών αποτελεί ορόσημο για τον πρωταγωνιστικό ρόλο που μπορούν να παίξουν ελληνικές εταιρείες στην ευρύτερη περιοχή και την ενεργειακή ασφάλεια της Ευρώπης. Η συμφωνία είναι μία σημαντική στιγμή και για την ενεργειακή μετάβαση, καθώς τα έργα «πράσινης» ενέργειας που θα αναπτυχθούν, μπορούν να καλύψουν τις ανάγκες 320.000 νοικοκυριών και να εκτοπίσουν από την ατμόσφαιρα 3,4 εκ. τόνους ρύπους CO₂.

Για τη Metlen, η συμφωνία αυτή εντάσσεται στο πλαίσιο της ευρύτερης στρατηγικής ανάπτυξης της M Renewables για την υλοποίηση του διεθνούς χαρτοφυλακίου της, συμπεριλαμβανομένης της πρόσφατης εισόδου στην αγορά του Καναδά με έργα ισχύος 1500 MW με παράλληλη εφαρμογή του προγράμματος Asset Rotation Plan, μέσω του οποίου η Metlen χρηματοδοτεί μεταξύ άλλων την διαρκή ανάπτυξη στον κλάδο των ανανεώσιμων πηγών ενέργειας. Ο πολυεπίπεδος χαρακτήρας της συμφωνίας (γεωγραφικό εύρος, χρονισμός έργων) αναδεικνύει το βάθος του χαρτοφυλακίου της M Renewables.

Η Metlen κατέχει ήδη μια πολύ σημαντική θέση και μακροχρόνια εμπειρία στις αγορές που αποτελούν μέρος της εν λόγω συμφωνίας, τόσο από πλευράς ανάπτυξης, κατασκευής (EPC) και λειτουργίας (O&M) έργων, έχοντας υλοποιήσει σε αυτές έργα ισχύος χιλιάδων MW, ενώ το συνολικό της χαρτοφυλάκιο, μετά τη συγκεκριμένη συμφωνία και την επένδυση του Καναδά διαμορφώνεται σε 10.500 MW.

Ειδικότερα, αναφορικά με την αγορά της Ιταλίας η οποία είναι στρατηγικής σημασίας για την Metlen και με μακροχρόνια παρουσία και ευρύ χαρτοφυλάκιο έργων που ξεπερνά τα 2,5 GW, η συμφωνία αυτή θα προσδώσει περαιτέρω δυναμική για την επιτάχυνση υλοποίησης του επενδυτικού πλάνου της Metlen στην Ιταλία με στόχευση μια διευρυμένη παρουσία (integrated utility model) στον ενεργειακό τομέα της χώρας.

17 Απριλίου 2024 - Η Metlen Energy & Metals μέσω της Protergia, σε συνεργασία με την Powerledger, εισάγει στην Ελλάδα λειτουργίες παρακολούθησης και εντοπισμού προέλευσης της ενέργειας.

Μέσω της πλατφόρμας της Powerledger, οι καταναλωτές της Metlen και της Protergia μπορούν πλέον να παρακολουθούν, να εντοπίζουν και να οπτικοποιούν σχεδόν σε πραγματικό χρόνο την προέλευση της ενέργειάς τους, αλλά και να παρακολουθούν το ανθρακικό τους αποτύπωμα βήμα προς βήμα. Ταυτόχρονα, μπορούν να διαχειριστούν την ενεργειακή τους κατανάλωση, μεταφέροντας τους μεγαλύτερους όγκους σε περιόδους υψηλότερης παροχής «πράσινης» ενέργειας ή επενδύοντας σε λύσεις αποθήκευσης. Επίσης, η πλατφόρμα βοηθά τους πελάτες να λάβουν πιο έξυπνες αποφάσεις προμήθειας, όπως η υπογραφή Συμβάσεων Αγοράς Ηλεκτρικής Ενέργειας (PPA), που συμβάλλουν στη δημιουργία ενός πιο υβριδικού ενεργειακού χαρτοφυλακίου, το οποίο συμβαδίζει καλύτερα με τις ενεργειακές ανάγκες τους. Στο πλαίσιο της συνεργασίας, οι δύο εταιρείες παρέχουν επίσης έξυπνες λύσεις, όπως η παρακολούθηση της «πράσινης» ενέργειας και η αναζήτηση βέλτιστων τιμών σε σημεία φόρτισης EV.

Τα σημαντικότερα χαρακτηριστικά της σύμπραξης Metlen - Powerledger είναι τα εξής:

Επιτρέπει στους καταναλωτές να εντοπίζουν και να οπτικοποιούν την ενέργεια σχεδόν σε πραγματικό χρόνο, με τη χρήση τεχνολογίας blockchain και τεχνητής νοημοσύνης.

Επιτρέπει στη Metlen να αποκτήσει μια βαθύτερη εικόνα της συμπεριφοράς, των προτιμήσεων και των μοτίβων ζήτησης ενέργειας των πελατών της, και δίνει μια «βαθμολογία ενέργειας χωρίς άνθρακα» για τον προσδιορισμό του ποσοστού της μετρούμενης καταναλισκόμενης ενέργειας που έχει παραχθεί χωρίς άνθρακα.

Επιτρέπει στη Metlen να παρακολουθεί το σύνολο του ενεργειακού της χαρτοφυλακίου, συμπεριλαμβανομένης της επιτόπιας παραγωγής, των PPA και των GO.

Επιτρέπει τη σφράγιση «χρόνου» και «τόπου» της παραγωγής και κατανάλωσης ενέργειας, κάτι που καθιστά εφικτή την απρόσκοπτη μετάβαση σε ένα 24ωρο σύστημα ανανεώσιμης ενέργειας.

Η τεχνολογία blockchain της Powerledger χρησιμοποιεί δεδομένα έξυπνων μετρητών για την ενδεδειγμένη παρακολούθηση και τον εντοπισμό της παρεχόμενης ενέργειας, από την πηγή παραγωγής της έως το σημείο κατανάλωσής της. Εξασφαλίζει ένα ασφαλές και οικονομικά αποδοτικό ψηφιακό αρχείο για κάθε παρεχόμενη κιλοβατώρα (kWh), παρέχοντας απaráμιλλη διαφάνεια και λογοδοσία σε όλη την αλυσίδα εφοδιασμού ενέργειας. Εφαρμόζοντας τεχνολογίες αιχμής, η συνεργασία αυτή υπογραμμίζει τη δέσμευση της Metlen στην καινοτομία και τη βιωσιμότητα, καθιστώντας την εταιρεία πρωτοπόρο στην ενεργειακή μετάβαση. Η σύμπραξη αυτή μας δίνει την δυνατότητα να παρέχουμε στους πελάτες μας μεγαλύτερη διαφάνεια.

25 Απριλίου 2024 - Η Metlen εξετάζει το ενδεχόμενο εισαγωγής των μετοχών της σε διεθνές χρηματιστήριο, συμπεριλαμβανομένου του Χρηματιστηρίου του Λονδίνου, εντός των επόμενων 12-18 μηνών. Η Metlen παραμένει προσηλωμένη στη συνεισφορά της στην ελληνική οικονομία και έτσι προσδοκά να διατηρήσει την παρουσία της στο Χρηματιστήριο Αθηνών.

30 Απριλίου 2024 - Η Metlen σε κοινοπραξία με τη GE Vernova ολοκλήρωσαν την κατασκευή της νέας μονάδας προσωρινής παραγωγής ηλεκτρικής ενέργειας, με φυσικό αέριο στο Δουβλίνο, εντός του υφιστάμενου σταθμού North Wall, για λογαριασμό της ESB της Ιρλανδικής ημικρατικής επιχείρησης ηλεκτρισμού.

Η σχετική σύμβαση είχε υπογραφεί στο τέλος του 2022 και οι εργασίες ολοκληρώθηκαν -όπως είχε τεθεί - με την μορφή του επείγοντος (fast track) εντός χρονοδιαγράμματος, παρά την δύσκολη συγκυρία σε διεθνές επίπεδο.

Η νέα μονάδα, που είναι ήδη σε εμπορική λειτουργία από το Δεκέμβριο του 2023, λειτουργεί ως εφεδρική, με τεχνολογία 6 αεριοστροβίλων LM2500XPRESS της GE, οι οποίοι παρέχουν συνδυασμένη δυναμικότητα έως περίπου 200MW για την κάλυψη της ζήτησης ηλεκτρικής ενέργειας και για τη διασφάλιση της σταθερότητας της τροφοδοσίας στη χώρα.

Η GE και η Metlen θα παρέχουν για τα επόμενα χρόνια υπηρεσίες λειτουργίας και συντήρησης (O&M) για τη μονάδα. Η λειτουργία της μονάδας γίνεται σύμφωνα με τους τοπικούς κανονισμούς και τοπικούς αυστηρούς περιβαλλοντικούς περιορισμούς, όπως προκύπτουν από την άδεια λειτουργίας της μονάδας.

Το έργο αυτό αναδεικνύει την ικανότητα της Metlen, μέσω της M Power Projects, να παρέχει ολοκληρωμένες υπηρεσίες, που δεν περιορίζονται μόνο στην μελέτη και κατασκευή της μονάδας, αλλά και επεκτείνονται και στην λειτουργία και συντήρηση της μονάδας.

Η πρόσθετη παραγωγή ενέργειας 200MW δεν θα είναι διαθέσιμη στην ανοικτή αγορά ηλεκτρικής ενέργειας, αλλά θα παρέχεται μόνο για έκτακτες ανάγκες. Ωστόσο, η μονάδα ηλεκτροπαραγωγής είναι σε θέση να επιτύχει πλήρη παραγωγική ικανότητα εντός 15 λεπτών, διασφαλίζοντας ταχεία ανταπόκριση σε οποιοδήποτε συμβάν ασφάλειας του εφοδιασμού με ηλεκτρική ενέργεια.

28 Μαΐου 2024 - Η Metlen Energy & Metals στοχεύει στην ανάπτυξη βιώσιμης ενέργειας στην ιταλική αγορά με ένα χαρτοφυλάκιο που περιλαμβάνει περισσότερα από 180 έργα συνολικής δυναμικότητας 3,59 GW, καθώς και

επενδύσεις σε ηλιακή ενέργεια και αποθήκευση ενέργειας. Τα σχέδιά της ανακοίνωσε η Εταιρεία κατά την παρουσίαση που έκανε στο Μιλάνο σε εκδήλωση που πραγματοποιήθηκε την Δευτέρα 27 Μαΐου με αφορμή τα εγκαίνια των νέων κεντρικών γραφείων της στην πρωτεύουσα της Λομβαρδίας.

Σήμερα, η Metlen είναι παρούσα στην Ιταλία με έργα κυρίως ηλιακής ενέργειας και αποθήκευσης σε διάφορες περιοχές της χώρας, όπως η Σικελία, η Σαρδηνία, η Καλαβρία, η Καμπανία, το Βένετο, το Λάτσιο, η Ρομάνια και η Αμπρούτσο, με συνολικό χαρτοφυλάκιο 180 έργων με δυναμικότητα 3,59 GW.

Συγκεκριμένα, το χαρτοφυλάκιο της Metlen στην Ιταλία περιλαμβάνει

2,4 GW φωτοβολταϊκών έργων, με μέση χωρητικότητα ανά έργο 30 MW

873 MW έργων αποθήκευσης, συμπεριλαμβανομένου ενός σταθμού 8 MW στη Χερεμούλε (Σαρδηνία) που ήδη λειτουργεί στο πλαίσιο του "Διαγωνισμού Ταχείας Εφεδρείας"

84 MW ready to build (RTB)

310 MW που αποτελούνται από αιολικά πάρκα στην Σαρδηνία, την Βασιλικάτα και το Μολίζε

μία μονάδα «πράσινου» υδρογόνου 35 MW στον Τάραντα που έχει ήδη λάβει θετική γνωμοδότηση.

Επενδύοντας στην επιτυχημένη πορεία της στις διεθνείς αγορές και μέσα από μια στρατηγική ανάπτυξης στον τομέα των ανανεώσιμων πηγών ενέργειας που βασίζεται στις συνέργειες, την καινοτομία και τις στρατηγικές συνεργασίες, η Metlen στοχεύει στην περαιτέρω επέκταση της παρουσίας της, αξιοποιώντας την τεχνογνωσία της και τις νέες ευκαιρίες που προκύπτουν στον τομέα των ανανεώσιμων πηγών ενέργειας. Στην Ιταλία, η Metlen επιδιώκει να συνδράμει στους φιλόδοξους στόχους της χώρας για τις ανανεώσιμες πηγές ενέργειας, μέσα από την απόκτηση και ανάπτυξη έργων ηλιακής και αιολικής ενέργειας. Παράλληλα, προτίθεται να εδραιώσει τη θέση της μέσω νέων τεχνολογιών, όπως τα συστήματα μπαταριών αποθήκευσης ενέργειας (BESS) και το υδρογόνο. Επιπλέον, η Metlen στοχεύει να κυριαρχήσει στην ιταλική αγορά PPAs διαδραματίζοντας ολοένα και πιο στρατηγικό ρόλο στην ενεργειακή μετάβαση.

29 Μαΐου 2024 – Η Keppel DC REIT και η Metlen Energy & Metals υπέγραψαν δύο μακροπρόθεσμα συμβόλαια πώλησης ηλεκτρικής ενέργειας (PPA) για την παροχή ενέργειας σε δύο εγκαταστάσεις της Keppel DC REIT στο Δουβλίνο, που θα παράγεται από δύο φωτοβολταϊκά πάρκα στην Ιρλανδία.

Τα συγκεκριμένα φωτοβολταϊκά πάρκα βρίσκονται στο Gorey του Wexford, μια περιοχή που επωφελείται από την υψηλότερη ηλιακή ακτινοβολία στην Ιρλανδία και στο Goresbridge του Kilkenny, και αναμένεται να παράγουν συνολικά 14,28 MW ενώ, όταν ολοκληρωθούν, θα παράγουν περίπου 13,6 GWh ανανεώσιμης ηλεκτρικής ενέργειας ετησίως, μειώνοντας τις εκπομπές διοξειδίου του άνθρακα κατά 6.250 τόνους CO₂ σε ετήσια βάση.

Με αυτά τα PPAs, το 92% της ενέργειας που χρησιμοποιείται σήμερα στις δύο εγκαταστάσεις της Keppel DC REIT στο Δουβλίνο θα τροφοδοτείται από ανανεώσιμες πηγές στην Ιρλανδία.

Η Metlen, μέσω των PPAs, θα καλύψει περίπου το 11% των συνολικών απαιτήσεων ισχύος των εν λόγω Data Centres.

Τα φωτοβολταϊκά πάρκα θα ολοκληρωθούν το καλοκαίρι του 2024. Και τα δύο έργα έχουν αναπτυχθεί από την M Renewables της Metlen, έναν παγκοσμίως κορυφαίο integrated developer, με σημαντικό ιστορικό επιτυχημένων έργων. Η M Renewables ανέλαβε τη Μελέτη, Προμήθεια και Κατασκευή (EPC) των φωτοβολταϊκών πάρκων.

Η Metlen δραστηριοποιείται στην Ευρώπη και το Ηνωμένο Βασίλειο εδώ και 10 χρόνια και η Ιρλανδία αποτελεί στρατηγική χώρα για την Εταιρεία στους τομείς της ηλιακής ενέργειας, της αποθήκευσης ενέργειας και του υδρογόνου. Η συνολική δυναμικότητα του ώριμου και εν λειτουργία παγκόσμιου χαρτοφυλακίου της M Renewables,

που επεκτείνεται δυναμικά και στις πέντε ηπείρους, είναι πλέον της τάξεως των ~4,8 GW, ενώ συμπεριλαμβάνοντας και μία σειρά έργων σε αρχικό και μεσαίο στάδιο ανάπτυξης, δυναμικότητας περίπου ~5,7 GW, το παγκόσμιο χαρτοφυλάκιο της Metlen πλέον ξεπερνά τα 10 GW.

H Matheson and Our New Energy ήταν οι σύμβουλοι της Metlen για αυτή τη συναλλαγή.

4 Ιουνίου 2024 – Ένα νέο, ακόμη πιο δυναμικό κεφάλαιο στην πορεία εξέλιξής της MYTILINEOS Energy & Metals σηματοδότησε η σημερινή ημέρα, καθώς η Εταιρεία παρουσίασε τη νέα της επωνυμία και την ανανεωμένη εταιρική της εικόνα. Ένα σημαντικό ορόσημο που αντικατοπτρίζει την ακλόνητη δέσμευση για ανάπτυξη, καινοτομία και παγκόσμιο αποτύπωμα.

Το μήνυμα της εξέλιξης της MYTILINEOS Energy & Metals σε Metlen Energy & Metals (Metlen) που συνδέεται άρρηκτα με την επιτυχημένη πορεία του μετασχηματισμού των τελευταίων ετών, μετέφερε ο Πρόεδρος και Διευθύνων Σύμβουλος της Metlen, Ευάγγελος Μυτιληναίος, στο πλαίσιο της Τακτικής Γενικής Συνέλευσης της Εταιρείας, που πραγματοποιήθηκε και ψηφίστηκε από τους μετόχους, παρουσία εργαζομένων, συνεργατών, αναλυτών και δημοσιογράφων, καθώς και όσων παρακολουθούσαν live την εκδήλωση από όλες τις χώρες δραστηριοποίησης και στις πέντε ηπείρους.

Metlen:

Η Metlen Energy & Metals - μετεξέλιξη της MYTILINEOS Energy & Metals - είναι μια διεθνής βιομηχανική και ενεργειακή εταιρεία, με ηγετική θέση στους κλάδους της μεταλλουργίας και της ενέργειας, επικεντρωμένη στη βιώσιμη ανάπτυξη και την κυκλική οικονομία. Η Εταιρεία είναι εισηγμένη στο Χρηματιστήριο Αθηνών, με ενοποιημένο κύκλο εργασιών και EBITDA που ανέρχονται σε 5,492 δισ. ευρώ και 1,014 δισ. ευρώ, αντίστοιχα. Η Metlen είναι σημείο αναφοράς της ανταγωνιστικής «πράσινης» μεταλλουργίας σε ευρωπαϊκό και παγκόσμιο επίπεδο, ενώ διαθέτει τη μοναδική πλήρως καθοτοποιημένη μονάδα παραγωγής βωξίτη, αλουμίνας και πρωτόχυτου αλουμινίου στην Ευρωπαϊκή Ένωση (E.E.) με ιδιόκτητες λιμενικές εγκαταστάσεις. Στον τομέα της ενέργειας, η Metlen προσφέρει ολοκληρωμένες λύσεις, υλοποιώντας έργα θερμικής και ανανεώσιμης ενέργειας, διανομής και εμπορίας ηλεκτρικής ενέργειας, παράλληλα με επενδύσεις σε υποδομές δικτύου, αποθήκευση μπαταριών και άλλες «πράσινες» τεχνολογίες. Η Εταιρεία δραστηριοποιείται στις αγορές και των πέντε ηπείρων, σε 40 χώρες, εφαρμόζοντας ένα πλήρως συνεργατικό μοντέλο μεταξύ των κλάδων της μεταλλουργίας, της ενέργειας και της end-to-end ανάπτυξης εμβληματικών ενεργειακών έργων.

13 Ιουνίου 2024 - Εκπρόσωποι της Πρωτοβουλίας «Aluminium Stewardship Initiative» (ASI) επισκέφθηκαν τις εγκαταστάσεις του Εργοστασίου Αλουμινίου της Ελλάδος, της Metlen Energy & Metals στον Άγιο Νικόλαο.

Η ASI είναι ένας παγκόσμιος, πολυμετοχικός, μη κερδοσκοπικός οργανισμός δημιουργίας προτύπων και πιστοποίησης, ο οποίος έχει αναπτύξει ένα ανεξάρτητο πρόγραμμα πιστοποίησης για να διασφαλίσει ότι οι αρχές της Βιωσιμότητας, της Εταιρικής Κοινωνικής Ευθύνης, της Διακυβέρνησης και των Ανθρωπίνων Δικαιωμάτων ενσωματώνονται ολόενα και περισσότερο στην παραγωγή, τη χρήση και την ανακύκλωση του αλουμινίου. Μεγάλοι παγκόσμιοι παραγωγοί αλουμινίου / αλουμίνας, όπως η Rio Tinto, η Alcoa Hydro και η Rusal, έχουν ενταχθεί και πιστοποιηθεί σε αυτήν την πρωτοβουλία με τη δέσμευση να μεγιστοποιήσουν τη συμβολή του αλουμινίου προς μια βιώσιμη κοινωνία.

Η επίσκεψη περιελάμβανε επιτόπια ξενάγηση στο Εργοστάσιο Αλουμίνιον της Ελλάδος και τον Ενεργειακό Σταθμό, καθώς και παρουσιάσεις σχετικά με τις δραστηριότητες του Εργοστασίου και των μεταλλείων βωξίτη. Επιπρόσθετα, έλαβαν χώρα συνεδρίες για τα ανθρώπινα δικαιώματα και τις ίσες ευκαιρίες, την υπεύθυνη προμήθεια και την εφοδιαστική αλυσίδα και τις δραστηριότητες έρευνας και βιώσιμης ανάπτυξης.

Η παρουσίαση για τα ανθρώπινα δικαιώματα και τις ίσες ευκαιρίες ανέδειξε τις προσπάθειες της Metlen για την προάσπιση των ανθρωπίνων δικαιωμάτων και την προώθηση των ίσων ευκαιριών, υπογραμμίζοντας την ισχυρή δέσμευση της εταιρείας για ηθικές πρακτικές και συμμετοχικότητα στις δραστηριότητές της.

Η ASI και η Metlen συζήτησαν, μεταξύ άλλων και για την εφαρμογή της οδηγίας της ΕΕ για τη δέουσα επιμέλεια στα ανθρώπινα δικαιώματα (HRDDD), για τη διαχείριση της εφοδιαστικής αλυσίδας με έμφαση στον καθορισμό και την αξιολόγηση των βασικών προμηθευτών.

Ο Κλάδος Μεταλλουργίας της Metlen (Αλουμίνιον της Ελλάδος και Δελφοί Δίστομον) έχει πιστοποιηθεί από την Πρωτοβουλία ASI για το σύνολο των δραστηριοτήτων του κατά το Πρότυπο Απόδοσης (Performance Standard) και το πρότυπο της Αλυσίδας Αξίας (Chain of Custody Standard).

21 Ιουνίου 2024 - Ένα εξαιρετικά σύνθετο και πολύπλοκο στοίχημα κερδήθηκε όταν μεταφέρθηκαν με απόλυτη ασφάλεια τα ογκώδη εξαρτήματα που απαιτούνται για την ανάπτυξη τριών (3) μονάδων παραγωγής ηλεκτρικής ενέργειας, σε ανοιχτό κύκλο (OCGT) που κατασκευάζει η Metlen Energy & Metals στο Ηνωμένο Βασίλειο για τη Drax. Κάθε OCGT έχει παραλάβει πλέον έναν αεριοστρόβιλο Siemens Energy SGT5-4000F βάρους 332 τόνων, μια γεννήτρια βάρους 327,5 τόνων και έναν μετασχηματιστή βάρους 222 τόνων. Τα 9 αυτά τα φορτία έπρεπε να παραδοθούν μέσω του οδικού δικτύου του Ηνωμένου Βασιλείου, σε κάθε μία από τις τρεις τοποθεσίες: Hirwaun κοντά στο Aberdare στην Ουαλία, Progress in Eye στο Suffolk και Millbrook στο Bedfordshire.

Η μεγαλύτερη και πιο περίπλοκη παράδοση ήταν η διαδρομή που μετέφερε τα εξαρτήματα στο Millbrook. Ένα ταξίδι 79 μιλίων από το λιμάνι του Tilbury στο Essex προς τον σταθμό παραγωγής Millbrook, διασχίζοντας μερικούς από τους πιο πολυσύχναστους δρόμους στο Ηνωμένο Βασίλειο, συμπεριλαμβανομένων των M25 και M1, μερικές φορές διασχίζοντας διασταυρώσεις και κατοικημένες περιοχές, με ταχύτητα πεζοπορίας.

Η παράδοση αυτών των εξαρτημάτων απαιτούσε ένα εκτεταμένο πρόγραμμα επικοινωνίας και συντονισμού, το οποίο προϋπέθετε συνεργασία με τις υπηρεσίες έκτακτης ανάγκης, τις τοπικές αρχές, τις υπηρεσίες κυκλοφορίας, κυβερνητικούς φορείς και άλλους βασικούς ενδιαφερόμενους, συμπεριλαμβανομένων δεκάδων χιλιάδων κατοίκων, αλλά και του κοινού που χρησιμοποιούσε τους οδικούς άξονες.

Με την ολοκλήρωση και αυτού του σημαντικού οροσήμου σε όλες τις εγκαταστάσεις, οι εργασίες συνεχίζονται εντατικά, ώστε οι σταθμοί παραγωγής ενέργειας να μπορούν να αρχίσουν να υποστηρίζουν την ενεργειακή ασφάλεια του Ηνωμένου Βασιλείου.

Συγκεκριμένα, τα OCGTs θα χρησιμοποιούνται κατά τη διάρκεια περιόδων αιχμής, όταν οι ανανεώσιμες πηγές ενέργειας δεν επαρκούν για την ασφαλή και αδιάλειπτη ηλεκτροδότηση, αλλά και υποστηρίζοντας την αυξημένη ζήτηση και τη σταθερότητα του δικτύου. Υπολογίζεται ότι κάθε μία μονάδα θα έχει τη δυνατότητα να παράγει αρκετή άμεση ηλεκτρική ενέργεια για να καλύψει τις ανάγκες 150.000 νοικοκυριών.

Βάσει του προγραμματισμού, οι εν λόγω μονάδες αναμένεται να τεθούν σε λειτουργία εντός του 2024.

A. Επιτελική Σύνοψη

Η διαχείριση κινδύνων στη Metlen αποτελεί αναπόσπαστο μέρος των επιχειρηματικών λειτουργιών της για τον εντοπισμό κινδύνων και ευκαιριών και τη διασφάλιση της επιχειρησιακής της ανθεκτικότητας. Η Metlen έχει ενσωματώσει τη διαχείριση επιχειρηματικών κινδύνων στις διαδικασίες λήψης αποφάσεων, ανάλυσης της αγοράς και επιχειρηματικής συνέχειας της, προκειμένου να εντοπίζει και να αξιολογεί συνεχώς υφιστάμενους και αναδυόμενους κινδύνους και ευκαιρίες σε επίπεδο εταιρείας και δραστηριότητας.

Επιπλέον, η δομή διακυβέρνησης για τη διαχείριση κινδύνων (βλ. ενότητα: **Πυλώνας Διακυβέρνησης Διαχείρισης Κινδύνων**) διασφαλίζει την ανεξαρτησία της Διεύθυνσης Διαχείρισης Επιχειρηματικών Κινδύνων, παρέχει τις γραμμές επικοινωνίας και αναφοράς για την κλιμάκωση των σημαντικών κινδύνων και την ανάλυση του προφίλ κινδύνου της εταιρείας, προωθεί τη στενή συνεργασία της Διεύθυνσης Διαχείρισης Επιχειρηματικών Κινδύνων με τους Υπευθύνους Κινδύνων και άλλους παρόχους εσωτερικής διασφάλισης και καθορίζει τους ρόλους και τις αρμοδιότητες όλων των μερών που συμμετέχουν στις πρακτικές διαχείρισης κινδύνων.

Επιπρόσθετα, στη Metlen, η καθιέρωση μιας ισχυρής κουλτούρας κινδύνου αποτελεί ουσιαστική πτυχή των πρακτικών διαχείρισης κινδύνων, για την προώθηση των κατάλληλων συμπεριφορών σε σχέση με τους κινδύνους, για τη διάθεση της εταιρείας να αποδέχεται κινδύνους, για τον καθορισμό σαφών ρόλων στη διαχείριση κινδύνων και για την εκπαίδευση του προσωπικού σε θέματα που σχετίζονται με κινδύνους, ευκαιρίες και δικλίδες ασφαλείας (βλ. ενότητα: **Πυλώνας Κουλτούρας Διαχείρισης Κινδύνων**).

Για την επίτευξη του σκοπού της διαχείρισης κινδύνων, η Διεύθυνση Διαχείρισης Επιχειρηματικών Κινδύνων έχει ένα σύνολο πολιτικών και διαδικασιών που καλύπτουν τον κύκλο ζωής της διαχείρισης κινδύνων και είναι διαθέσιμες σε όλο το προσωπικό της Metlen (βλ. ενότητα: **Πυλώνας Πλαισίου Διαχείρισης Επιχειρηματικών Κινδύνων**).

Οι τρεις πυλώνες (**Διακυβέρνηση Διαχείρισης Κινδύνων**, **Κουλτούρα Διαχείρισης Κινδύνων**, και **Πλαίσιο Διαχείρισης Επιχειρηματικών Κινδύνων**) λειτουργούν αρμονικά για τον εντοπισμό, την αξιολόγηση και τη διαχείριση της ποικιλίας και της πολυπλοκότητας των κινδύνων της Metlen που θα μπορούσαν δυνητικά να έχουν σημαντικό αντίκτυπο στην επιχειρηματική ανάπτυξη, τη βιώσιμη ανάπτυξη, την οικονομική και λειτουργική απόδοση και φήμη. Ακολουθεί μια περίληψη των Κύριων Επιχειρηματικών Κινδύνων καθώς και των Αναδυόμενων Κινδύνων της Metlen. Στη Metlen, οι κίνδυνοι θεωρούνται δυναμικοί και η επίδρασή τους μπορεί να αλλάξει βάσει εξωτερικών και εσωτερικών γεγονότων που θα μπορούσαν να μεταβάλουν την έκθεση και τη σημαντικότητα των κινδύνων. Για την αναλυτική παρουσίαση των Αναδυόμενων Κινδύνων και των Κύριων Επιχειρηματικών Κινδύνων, δείτε τις σχετικές ενότητες **4. Αναδυόμενοι Κίνδυνοι** και **5. Κύριοι Επιχειρηματικοί Κίνδυνοι**.

Επιπλέον, η δομή της διακυβέρνησης για τη διαχείριση των κινδύνων έχει αναπτυχθεί με βάση τις νομοθετικές απαιτήσεις και τις καλές πρακτικές, όπως το μοντέλο των τριών γραμμών, για τον καθορισμό σαφών ρόλων, εξουσιοδοτήσεων, αρμοδιοτήτων, γραμμών αναφοράς, μηχανισμών εποπτείας, για την προώθηση μιας ισχυρής κουλτούρας έναντι των κινδύνων, καθώς και για την ανάπτυξη μιας κοινής γλώσσας ως προς τους κινδύνους σε όλο τον οργανισμό.

1.1 Μοντέλο Τριών Γραμμών

Μέσω της υιοθέτησης και της εφαρμογής του μοντέλου των τριών γραμμών, η Metlen έχει καθορίσει κατάλληλες δομές και ρόλους για τη διαχείριση θεμάτων που σχετίζονται με τους κινδύνους, μέσω των οποίων διευκολύνεται η ισχυρή διακυβέρνηση και διαχείριση κινδύνων.

Η πρώτη γραμμή αποτελείται από τους **Υπευθύνους Κινδύνων και Δικλίδων Ασφαλείας** (Risk Owners, Control Owners) που έχουν οριστεί σε ολόκληρο τον οργανισμό (Κεντρικές Υπηρεσίες και Κλάδοι Επιχειρηματικής Δραστηριότητας) και είναι υπεύθυνοι για την αναγνώριση, την αξιολόγηση, τη διαχείριση και την παρακολούθηση των κινδύνων, ενώ παράλληλα λειτουργούν ως partners της Διεύθυνσης Διαχείρισης Επιχειρηματικών Κινδύνων για την ενίσχυση της αποτελεσματικότητας των πρακτικών διαχείρισης κινδύνου που σχεδιάζει η Διεύθυνση Διαχείρισης Επιχειρηματικών Κινδύνων. Η **Διεύθυνση Διαχείρισης Επιχειρηματικών Κινδύνων**, ως λειτουργία δεύτερης γραμμής, υποστηρίζει την πρώτη γραμμή και διαβουλεύεται με αυτή, συντονίζοντας την εφαρμογή των πρακτικών διαχείρισης κινδύνων και παρέχοντας τεχνογνωσία και καθοδήγηση σχετικά με τη σημαντικότητα των κινδύνων. Η τρίτη γραμμή, η **Διεύθυνση Εσωτερικού Ελέγχου**, είναι υπεύθυνη για την παροχή ανεξάρτητης και αντικειμενικής διασφάλισης σχετικά με την επάρκεια και την αποτελεσματικότητα της διακυβέρνησης, της διαχείρισης κινδύνων και του συστήματος εσωτερικού ελέγχου.

1.2 Δομή Διακυβέρνησης Διαχείρισης Κινδύνων

Η δομή διακυβέρνησης για τη διαχείριση των κινδύνων της Metlen παρέχει και κατανέμει τους ρόλους και τις αρμοδιότητες για τη δημιουργία ενός περιβάλλοντος που επιτρέπει την επικοινωνία των πληροφοριών σχετικά με τους κινδύνους μέσω καναλιών από την κορυφή προς τη βάση και από τη βάση προς την κορυφή, προωθεί μια κουλτούρα για τη διαχείριση των κινδύνων, και παρέχει τις κατευθυντήριες γραμμές για την αποτελεσματική ενίσχυση της ευαισθητοποίησης επί των κινδύνων σε όλους τους επιχειρηματικούς κλάδους.

1.2.1 Συστατικά Διακυβέρνησης Διαχείρισης Κινδύνων

Η αποτελεσματική δομή διακυβέρνησης για τη διαχείριση των κινδύνων είναι ουσιαστικό στοιχείο για την επικοινωνία της σημαντικότητας της διαχείρισης κινδύνων σε όλη την εταιρεία και για την ανάπτυξη ενός πλαισίου για την αναγνώριση, αξιολόγηση, αποδοχή και αποφυγή των κινδύνων, επιδιώκοντας παράλληλα την επίτευξη των στόχων του οργανισμού.

Ειδικότερα, στη Metlen η σημασία της διαχείρισης των κινδύνων, καθώς και η αξιοποίηση των αποτελεσμάτων της διαχείρισης κινδύνων, υποστηρίζονται μέσω μιας ισχυρής δομής διακυβέρνησης που περιλαμβάνει τη συλλογική γνώση και εξειδίκευση του Διοικητικού Συμβουλίου, της Επιτροπής του Διοικητικού Συμβουλίου (Επιτροπή Ελέγχου) που παρέχει βαθύτερη εστίαση σε τομείς όπως η διαχείριση κινδύνων και την ανεξαρτησία των λειτουργιών της Διεύθυνσης Διαχείρισης Επιχειρηματικών Κινδύνων και άλλων παρόχων εσωτερικής διασφάλισης. Το πλαίσιο που

περιγράφεται κατωτέρω παρουσιάζει τα βασικά στοιχεία της δομής διακυβέρνησης για τη διαχείριση των επιχειρηματικών κινδύνων της Metlen:



Δομή Διακυβέρνησης Διαχείρισης Κινδύνων



Διοικητικό Συμβούλιο

- i. Το Διοικητικό Συμβούλιο έχει τη συνολική ευθύνη και ασκεί εποπτεία για τη διαχείριση κινδύνων.
- ii. Καθορίζει τη διάθεση ανάληψης κινδύνων.
- iii. Παρακολουθεί τους κύριους κινδύνους, εξετάζει κινδύνους που επηρεάζουν τη στρατηγική και αξιοποιεί τις πληροφορίες στη λήψη αποφάσεων.
- iv. Εγκρίνει την Πολιτική Διαχείρισης Επιχειρηματικών Κινδύνων.

Επιτροπή Ελέγχου

- i. Η Επιτροπή Ελέγχου υποστηρίζει το Διοικητικό Συμβούλιο στην παρακολούθηση της αποτελεσματικότητας της διαχείρισης κινδύνων και του συστήματος εσωτερικού ελέγχου.
- ii. Ενημερώνει για τους βασικούς κινδύνους και την πρόοδο των πλάνων διαχείρισης, σε περιοδική βάση.

Cabinet of the CEO και Ανώτατη Διοίκηση

- i. Συμμετέχει στη διαμόρφωση του πλαισίου διάθεσης ανάληψης κινδύνων.
- ii. Έχει την ευθύνη για την ορθή αναγνώριση, αξιολόγηση και αντιμετώπιση των επιχειρηματικών κινδύνων, βάσει του πλαισίου Διαχείρισης Επιχειρηματικών Κινδύνων.
- iii. Προωθεί μια ηθική κουλτούρα λαμβάνοντας υπόψη διαστάσεις κινδύνου στους κλάδους επιχειρηματικής δραστηριότητας.
- iv. Ανάλυση των κύριων επιχειρηματικών κινδύνων και συζήτηση των αναδυόμενων κινδύνων.

Τρίτη Γραμμή

- i. Η Διεύθυνση Εσωτερικού Ελέγχου παρέχει ανεξάρτητη και αντικειμενική διασφάλιση για την επάρκεια και την αποτελεσματικότητα των διαδικασιών διακυβέρνησης, διαχείρισης κινδύνου και των δικλίδων ασφαλείας.

Δεύτερη Γραμμή

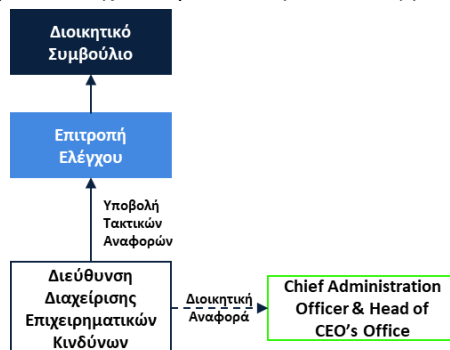
- i. Η Διεύθυνση Διαχείρισης Επιχειρηματικών Κινδύνων, η Διεύθυνση Κανονιστικής Συμμόρφωσης και ο Υπεύθυνος Ασφάλειας Πληροφοριών είναι αρμόδιοι για την παροχή υπηρεσιών διασφάλισης ως προς τους κινδύνους στην περιοχή στόχευσης τους.

Πρώτη Γραμμή

- i. Η πρώτη γραμμή αποτελείται από όλες τις επιχειρηματικές μονάδες και τους αντίστοιχους υπευθύνους των διαδικασιών, τους υπευθύνους των κινδύνων και των δικλίδων ασφαλείας που είναι υπεύθυνοι για τη διαχείριση των κινδύνων στις καθημερινές λειτουργίες και την κλιμάκωση ανησυχιών και ζητημάτων που μπορεί να επηρεάσουν τη σημαντικότητα των κινδύνων.

1.2.2 Ο ρόλος της Διαχείρισης Επιχειρηματικών Κινδύνων στη Διακυβέρνηση Διαχείρισης Κινδύνων

Η Διεύθυνση Διαχείρισης Επιχειρηματικών Κινδύνων είναι υπεύθυνη για τον σχεδιασμό και την ανάπτυξη του συνολικού πλαισίου διαχείρισης κινδύνων στην εταιρεία με στόχο τον εντοπισμό και τη διαχείριση των κινδύνων. Η Διεύθυνση Διαχείρισης Επιχειρηματικών Κινδύνων είναι ανεξάρτητη από τις επιχειρηματικές λειτουργίες και υποβάλλει τακτικά αναφορές στην Επιτροπή Ελέγχου. Ο Επικεφαλής της Διεύθυνσης Διαχείρισης Επιχειρηματικών Κινδύνων προωθεί μια σειρά από αρχές μέσω της Πολιτικής και της Διαδικασίας Διαχείρισης Επιχειρηματικών Κινδύνων προκειμένου να διασφαλιστεί η μακροπρόθεσμη δημιουργία αξίας, η επίτευξη επιχειρηματικών και στρατηγικών στόχων και η αντιμετώπιση απειλών. Επιπλέον, οι αξίες της Διεύθυνσης Διαχείρισης Επιχειρηματικών Κινδύνων παρουσιάζονται παρακάτω:



- A. **Σχεδιασμός, Προσθήκη αξίας και Διευκόλυνση:** Η Διεύθυνση Διαχείρισης Επιχειρηματικών Κινδύνων αναπτύσσει τα συστατικά του Πλαισίου Διαχείρισης Επιχειρηματικών Κινδύνων (Πολιτική και Διαδικασία Διαχείρισης Επιχειρηματικών Κινδύνων, Πλαίσιο Διάθεσης Ανάληψης Κινδύνων), διευκολύνει τη διενέργεια της αξιολόγησης των κινδύνων και προτείνει ευκαιρίες βελτίωσης για την αποτελεσματική διαχείριση και απόκριση σε κινδύνους και γεγονότα κινδύνων.

Β. Παρακολούθηση, Αναφορά και Εκπαίδευση: Η Διεύθυνση Διαχείρισης Επιχειρηματικών Κινδύνων παρακολουθεί την έκθεση της εταιρείας σε κινδύνους, την τήρηση του πλαισίου διαχείρισης κινδύνων και κλιμακώνει τους σημαντικότερους σε έκθεση για την εταιρεία κινδύνους καθώς και θέματα δικλίδων ασφαλείας στην Επιτροπή Ελέγχου και στην Ανώτατη Διοίκηση. Επιπλέον, η Διεύθυνση Διαχείρισης Επιχειρηματικών Κινδύνων μέσω διαφόρων πρωτοβουλιών εκπαιδεύει και ενημερώνει την Ανώτατη Διοίκηση και το προσωπικό της Metlen σε θέματα που σχετίζονται με κινδύνους και δικλίδες ασφαλείας.

Επιπρόσθετα, η Διεύθυνση Διαχείρισης Επιχειρηματικών Κινδύνων συνεργάζεται με άλλους παρόχους διασφάλισης στον οργανισμό προκειμένου να καθιερώσει μια κοινή γλώσσα κινδύνου, κοινή αντίληψη σχετικά με τους κινδύνους και τις ευκαιρίες καθώς και για την ευαισθητοποίηση ως προς τους κινδύνους. Ειδικότερα, η Διεύθυνση Διαχείρισης Επιχειρηματικών Κινδύνων συνεργάζεται με τη Διεύθυνση Εσωτερικού Ελέγχου, τη Διεύθυνση Κανονιστικής Συμμόρφωσης, τη Διεύθυνση Αειφόρου Ανάπτυξης και τον Υπεύθυνο Ασφάλειας Πληροφοριών. Τέλος, οι λειτουργίες και οι μεθοδολογίες της Διεύθυνσης Διαχείρισης Επιχειρηματικών Κινδύνων ελέγχονται από τη Διεύθυνση Εσωτερικού Ελέγχου της Metlen καθώς και από ανεξάρτητο αξιολογητή κάθε τρία χρόνια βάσει του πλαισίου για την αξιολόγηση του συστήματος εσωτερικού ελέγχου της Επιτροπής Κεφαλαιαγοράς.

1.2.3 Διαχείριση Επιχειρηματικών Κινδύνων και Σύστημα Εσωτερικού Ελέγχου

Η Metlen για την αποτελεσματική διαχείριση των κινδύνων έχει αναπτύξει ένα σύστημα εσωτερικού ελέγχου που αποτελείται από ένα σύνολο πολιτικών, διαδικασιών, προτύπων και κανόνων για την προώθηση των αρχών, των αναμενόμενων εισροών και εκροών των επιχειρηματικών διαδικασιών και των δικλίδων ασφαλείας που πρέπει να διενεργούνται για να διασφαλίζεται η ακρίβεια και πληρότητα των πληροφοριών. Το σύστημα εσωτερικού ελέγχου ενισχύει την ευαισθητοποίηση και την αντίληψη για τη διαχείριση κινδύνων και παρέχει τις ευκαιρίες για τη βελτίωση των λειτουργιών και της απόδοσης. Τέλος, οι μεθοδολογίες της Διεύθυνσης Εσωτερικού Ελέγχου και της Διεύθυνσης Διαχείρισης Επιχειρηματικών Κινδύνων σχετικά με την αξιολόγηση του συστήματος εσωτερικού ελέγχου λαμβάνουν υπόψη τις αρχές του πλαισίου COSO Internal Control-Integrated Framework (2013).

2. Πυλώνας Κουλτούρας Διαχείρισης Κινδύνων

Η κουλτούρα διαχείρισης κινδύνων θέτει τα θεμέλια σχετικά με τις συμπεριφορές εντός του οργανισμού που επηρεάζουν τη διαχείριση κινδύνων, λαμβάνοντας υπόψη το μέγεθος, τη φύση και την πολυπλοκότητα της εταιρείας. Η Metlen προωθεί μια κουλτούρα διαχείρισης κινδύνων για την υποστήριξη της τεκμηριωμένης λήψης αποφάσεων σε ολόκληρο τον οργανισμό και τη διασφάλιση των αποδεκτών συμπεριφορών, της διαφάνειας, της ευαισθητοποίησης, της ανάληψης και διαχείρισης των κινδύνων. Η κουλτούρα διαχείρισης κινδύνων της Metlen αποτελείται από χαρακτηριστικά που στοχεύουν στην ανάπτυξη ενός συνόλου συμπεριφορών που επιδρούν στους κινδύνους και τα αποτελέσματα.



2.1 Τόνος από την Κορυφή

Το Διοικητικό Συμβούλιο και η Εκτελεστική ομάδα της Metlen καθιερώνουν τις κατάλληλες συμπεριφορές σε σχέση με τους κινδύνους μέσω των προβλέψεων, της επικοινωνίας και της αποδοχής των αρχών και των κανόνων του Κώδικα Δεοντολογίας από το σύνολο των εργαζομένων. Επιπλέον, οι εταιρικές αξίες και συμπεριφορές διατυπώνονται και κοινοποιούνται μέσω συγκεκριμένων πολιτικών όπως η Πολιτική για τις Συγκρούσεις Συμφερόντων, η Πολιτική για τον Εσωτερικό Δίαυλο Αναφορών (Whistleblowing), η Πολιτική για την καταπολέμηση, της Απάτης, Διαφθοράς και Δωροδοκίας.

Επιπλέον, η Metlen προωθεί την αντίληψη/συνείδηση έναντι των κινδύνων μέσω διαφόρων πρωτοβουλιών που στοχεύουν στον εντοπισμό και την αξιολόγηση της βιωσιμότητας των έργων/συμβάσεων. Ειδικότερα, η Metlen έχει εφαρμόσει το Πλαίσιο Διαχείρισης Κινδύνων Μεγάλων Έργων (Large Project Risk Management) για την αξιολόγηση συγκεκριμένων κινδύνων και οικονομικών διαστάσεων για τη λήψη αποφάσεων σχετικά με επιχειρηματικές ευκαιρίες.

2.2 Διάθεση Ανάλυσης Κινδύνων

Στη Metlen το αποτελεσματικό πλαίσιο ανάλυσης κινδύνων αποτελεί στρατηγικό εργαλείο για την ενίσχυση και την προώθηση μιας ισχυρής κουλτούρας διαχείρισης κινδύνων. Το πλαίσιο διάθεσης ανάλυσης κινδύνων αναπτύσσεται με τη συμμετοχή όλων των εκτελεστικών μελών για την ανταλλαγή απόψεων, επιχειρηματικών γνώσεων, αντιλήψεων της αγοράς με στόχο τη διαμόρφωση των δηλώσεων ανάλυσης κινδύνων, λαμβάνοντας υπόψη τις εταιρικές αξίες και τους στρατηγικούς στόχους της Metlen. Ως αποτέλεσμα, η διάθεση ανάλυσης κινδύνων ευθυγραμμίζεται με τη στρατηγική μας και την οπτική των ενδιαφερομένων μερών και παρέχει καθοδήγηση στη διοίκηση σχετικά με τα είδη και το επίπεδο κινδύνων που ο οργανισμός είναι διατεθειμένος να επιδιώξει για την επίτευξη των επιχειρηματικών του στόχων και τη μεγιστοποίηση της αξίας για τους μετόχους. Τέλος, το Διοικητικό Συμβούλιο εγκρίνει τις ποιοτικές και ποσοτικές δηλώσεις ανάλυσης κινδύνου.

2.3. Υπευθυνότητα & Διαφάνεια στη Διαχείριση Κινδύνων

Οι ρόλοι και οι αρμοδιότητες για τη διαχείριση κινδύνων διατυπώνονται με σαφήνεια και γίνονται αντιληπτοί από τους συμμετέχοντες στο Πλαίσιο Διαχείρισης Επιχειρηματικών Κινδύνων και περιλαμβάνουν τις ευθύνες και τις προσδοκίες από τη συμμετοχή τους στη διαχείριση κινδύνων (Διοικητικό Συμβούλιο, Διεύθυνση Διαχείριση Επιχειρηματικών Κινδύνων, Υπεύθυνοι Κινδύνων κ.λπ.). Επιπρόσθετα, η διαφάνεια στη διαχείριση κινδύνων επιτυγχάνεται μέσω της αναφοράς των κινδύνων, συμπεριλαμβανομένης της ανάλυσης του επιπέδου των εγγενών και υπολειμματικών κινδύνων, των συγκεντρωτικών αποτελεσμάτων ως προς τους κινδύνους, την ανάλυση των κύριων/βασικών κινδύνων για την ενημέρωση των ενδιαφερομένων μερών σχετικά με την επίδρασή τους στους επιχειρηματικούς στόχους, τις υφιστάμενες μεθόδους αντιμετώπισης των κινδύνων που αποτελούν μέρους του συστήματος εσωτερικού ελέγχου καθώς και τις πρόσθετες δράσεις αντιμετώπισης με στόχο τη βελτίωση της διαχείρισης των κινδύνων λαμβάνοντας υπόψη το πλαίσιο διάθεσης ανάλυσης κινδύνων. Τέλος, ζητήματα που σχετίζονται με τη διαχείριση κινδύνων κοινοποιούνται σε εσωτερικά ενδιαφερόμενα μέρη (π.χ. Επιτροπή Ελέγχου) από διάφορες πηγές, συμπεριλαμβανομένων των εκθέσεων του εσωτερικού ελέγχου, αναφορών παραπόνων, παραβάσεων κ.λπ.

2.4 Ευαισθητοποίηση ως προς τους κινδύνους και Εκπαίδευση

Η ευαισθητοποίηση και η εκπαίδευση ως προς τους κινδύνους ενισχύουν την κουλτούρα διαχείρισης κινδύνων σε ολόκληρο τον οργανισμό. Η Πολιτική και η Διαδικασία της Διεύθυνσης Διαχείρισης Επιχειρηματικών Κινδύνων είναι διαθέσιμες σε όλους τους εργαζομένους μέσω του εσωτερικού δικτύου (intranet) της Metlen και καθιερώνουν τις γραμμές επικοινωνίας μεταξύ του Επικεφαλής Διαχείρισης Επιχειρηματικών Κινδύνων και των Υπεύθυνων Κινδύνων. Μέσω των εν λόγω γραμμών επικοινωνίας, τα εμπλεκόμενα μέρη έχουν τη δυνατότητα να προτείνουν νέους κινδύνους, να επαναξιολογούν τους υφιστάμενους κινδύνους, να εξετάζουν ζητήματα σχετικά με τους κινδύνους και τις δικλίδες ασφαλείας και να μοιράζονται ιδέες για τη βελτίωση της συνολικής διαδικασίας και των πρακτικών διαχείρισης κινδύνων. Επίσης, η θέσπιση του πλαισίου διάθεσης ανάληψης κινδύνων λειτουργεί ως οδηγός για την ευαισθητοποίηση ως προς τους κινδύνους, καθώς καθορίζει την αντίληψη και τη συμπεριφοράς της εταιρείας ως προς τους κινδύνους κατά την επιδίωξη των στρατηγικών, επιχειρηματικών, λειτουργικών και οικονομικών στόχων. Επιπρόσθετα, προκειμένου να καθιερωθεί μια κουλτούρα διαχείρισης κινδύνων σε ολόκληρο τον οργανισμό, η Διεύθυνση Διαχείρισης Επιχειρηματικών Κινδύνων πραγματοποιεί εκπαιδεύσεις (επίσημες και ανεπίσημες) στους συμμετέχοντες στη διαχείριση κινδύνων (π.χ. Υπεύθυνοι Κινδύνων κ.λπ.) και στα ενδιαφερόμενα μέρη σχετικά με τις έννοιες γύρω από τους κινδύνους και τις δικλίδες ασφαλείας. Στόχος των εν λόγω εκπαιδευτικών συνεδριών είναι να βελτιωθεί η αντίληψη των συμμετεχόντων σχετικά με τη σημασία των πρακτικών διαχείρισης κινδύνων ως εργαλείο για την επίτευξη των επιχειρηματικών στόχων, τον εντοπισμό περιοχών βελτίωσης και την ενίσχυση της διαχείρισης των κινδύνων. Επιπλέον, η Διεύθυνση Διαχείρισης Επιχειρηματικών Κινδύνων, στο πλαίσιο της ετήσιας εσωτερικής ανασκόπησης, αναγνωρίζει ευκαιρίες βελτίωσης στις περιοχές της αξιολόγησης και προτεραιοποίησης των κινδύνων καθώς και στη δομή/πληροφόρηση των διαφόρων αναφορών. Παράλληλα, θα πρέπει να σημειωθεί ότι εκπαιδεύσεις που σχετίζονται με κινδύνους διεξάγονται και σε άλλες περιπτώσεις, όπως κατά τη διαδικασία ένταξης νέων εργαζομένων στον οργανισμό όπου αναλύονται θέματα κινδύνων που σχετίζονται με τρέχοντα/αναδυόμενα ζητήματα (π.χ. GDPR, Ασφάλεια) που θα πρέπει να γνωστοποιούνται στους νεοπροσληφθέντες. Επιπλέον, πραγματοποιούνται εκπαιδευτικές συνεδρίες με σκοπό την αύξηση της ευαισθητοποίησης σε θέματα κυβερνοασφάλειας, για την εκπαίδευση του προσωπικού σχετικά με τις απειλές στον κυβερνοχώρο και τις μεθόδους που μπορεί να οδηγήσουν σε περιστατικά αδυναμιών στον κυβερνοχώρο. Τέλος, πραγματοποιούνται εκπαιδευτικές συνεδρίες για υπόχρεα πρόσωπα σε θέματα όπως σύγκρουση συμφερόντων, υγιής ανταγωνισμός κ.λπ.

2.5 Συντονισμός σε θέματα Διαχείρισης Κινδύνων

Ο συντονισμός σε θέματα διαχείρισης κινδύνων μεταξύ των παρόχων εσωτερικής διασφάλισης, των επιχειρηματικών κλάδων και των κεντρικών υπηρεσιών είναι θεμελιώδες στοιχείο για την προώθηση μιας ισχυρής κουλτούρας για τη διαχείριση κινδύνων που περιλαμβάνει την κοινή κατανόηση μεταξύ των εμπλεκόμενων μερών σε θέματα κινδύνων και δικλίδων ασφαλείας.

Ειδικότερα, έχουν καθιερωθεί κοινές ορολογίες, κατηγορίες και κριτήρια αξιολόγησης των κινδύνων μεταξύ της Διεύθυνσης Διαχείρισης Επιχειρηματικών Κινδύνων, της Διεύθυνσης Εσωτερικού Ελέγχου και του Υπευθύνου για την Ασφάλεια Πληροφοριών για τη βελτίωση της ευθυγράμμισης των λειτουργιών διασφάλισης, τη δημιουργία μιας κοινής γλώσσας ως προς τους κινδύνους και την παροχή σαφούς και ορθής απεικόνισης των κινδύνων και των επιπτώσεών τους στην Εκτελεστική και Ανώτατη Διοίκηση. Επιπλέον, η Διεύθυνση Εσωτερικού Ελέγχου αξιοποιεί το έργο της Διεύθυνσης Διαχείρισης Επιχειρηματικών Κινδύνων για να προτεραιοποιήσει τις ελεγκτικές περιοχές, να

αξιολογήσει τον σχεδιασμό και την αποτελεσματικότητα των σχετικών δικλίδων ασφαλείας και να παρέχει στην Εκτελεστική και Ανώτατη Διοίκηση της Metlen μια συνολική αξιολόγηση του συστήματος εσωτερικού ελέγχου.

Επιπρόσθετα, η Metlen έχει καθιερώσει τη διαδικασία διαβούλευσης για την αποτελεσματική παρακολούθηση της ανάπτυξης νέων πολιτικών και διαδικασιών, προκειμένου να εξετάσει και να αξιολογήσει την πληρότητα, την ακρίβεια καθώς και τις αλληλεπιδράσεις μεταξύ των διαδικασιών. Μέσω της διαδικασίας διαβούλευσης, τα στελέχη του οργανισμού των Κεντρικών Υπηρεσιών και των Επιχειρηματικών Κλάδων προτείνουν αλλαγές και εγκρίνουν την τελική/ανανεωμένη έκδοση των πολιτικών και διαδικασιών. Στη διαδικασία διαβούλευσης συμμετέχει και η Διεύθυνση Διαχείρισης Επιχειρηματικών Κινδύνων με στόχο την παροχή συμβουλών ως προς τους σχετιζόμενους κινδύνους που εμπεριέχονται στις διαδικασίες καθώς και για σχετικές δικλίδες ασφαλείας που μπορούν να συμπεριληφθούν στα διάφορα στάδια των διαδικασιών. Επιπρόσθετα, για την αποτελεσματική λειτουργία της διαδικασίας διαβούλευσης, η Metlen έχει αναπτύξει την πλατφόρμα "Digital Consultation App" μέσω της οποίας πραγματοποιείται η παρακολούθηση και έγκριση της έκδοσης νέων ή και επικαιροποίησης υφιστάμενων πολιτικών και διαδικασιών.

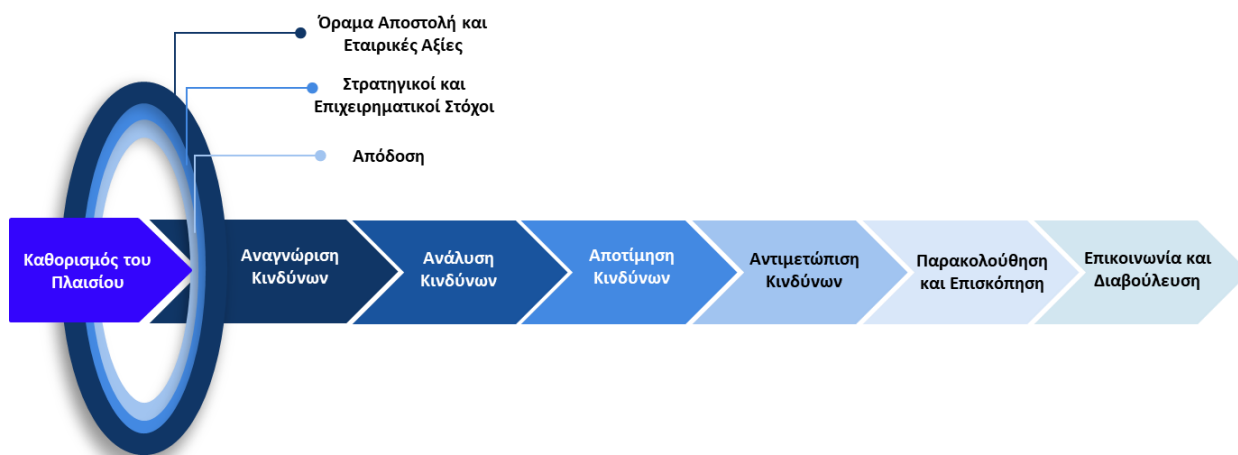
3. Πυλώνας Πλαισίου Διαχείρισης Επιχειρηματικών Κινδύνων

Το πλαίσιο διαχείρισης επιχειρηματικών κινδύνων του οργανισμού έχει σκοπό την καθιέρωση μιας δομημένης διαδικασίας για την αναγνώριση, αξιολόγηση και αναφορά των επιχειρηματικών κινδύνων, η οποία περιλαμβάνει καθορισμένους ρόλους, αρμοδιότητες, ορολογίες, κριτήρια αξιολόγησης και εργαλεία για την καταγραφή των κινδύνων καθώς και γραμμές κλιμάκωσης και αναφορών.

3.1 Διαδικασία Διαχείρισης Επιχειρηματικών Κινδύνων

Η διαδικασία διαχείρισης επιχειρηματικών κινδύνων έχει αναπτυχθεί έτσι ώστε να εναρμονίζεται με τη δομή και τους στόχους της Metlen. Η διαδικασία ενσωματώνει στοιχεία και αρχές από το ISO 31000 και το COSO ERM, προκειμένου να καθιερωθεί ένα ισχυρό και δυναμικό πλαίσιο διαχείρισης κινδύνων.

Ειδικότερα, η διαχείριση κινδύνων της Metlen ενσωματώνει εταιρικές πληροφορίες όπως εταιρικές αξίες, επιχειρηματικούς στόχους, διάθεση ανάληψης κινδύνων για την επιδίωξη των επιχειρηματικών στόχων και τις συνθήκες της αγοράς και παράγει αποτελέσματα που παρέχουν τις απαραίτητες πληροφορίες στην Εκτελεστική ομάδα για να κατευθύνει πόρους (ανθρώπινους και οικονομικούς) για τη διαχείριση των κινδύνων. Αναλυτικότερα τα στοιχεία του κύκλου διαχείρισης κινδύνων:



Καθορισμός του Πλαισίου: Ο καθορισμός του πλαισίου βοηθά στον ορισμό των στόχων και του εύρους των δραστηριοτήτων για τις οποίες πραγματοποιείται η αξιολόγηση των κινδύνων, στον προσδιορισμό των ενδιαφερόμενων μερών και των στελεχών με βαθιά κατανόηση των σχετικών θεμάτων, στην κατανόηση του εσωτερικού και εξωτερικού περιβάλλοντος του οργανισμού και στον ορισμό του συνόλου των κριτηρίων, βάσει των οποίων θα αξιολογούνται οι αναγνωρισμένοι κίνδυνοι.

Αναγνώριση Κινδύνων: Μέσω της αναγνώρισης κινδύνων, εντοπίζουμε περιοχές αβεβαιότητας και πιθανά γεγονότα που ενδέχεται να επηρεάσουν την επίτευξη των στόχων του οργανισμού. Η Metlen πραγματοποιεί την αναγνώριση κινδύνων για την ανάπτυξη ενός ολοκληρωμένου καταλόγου κινδύνων με τη χρήση διαφόρων μεθόδων και καθορίζει Υπεύθυνους Κινδύνων για την ενίσχυση και τη διασφάλιση της ανάληψης ευθυνών.

Ανάλυση Κινδύνων: Οι αναγνωρισμένοι κίνδυνοι αναλύονται και αξιολογούνται, λαμβάνοντας υπόψη τα κριτήρια αξιολόγησης σχετικά με την επίδραση, την πιθανότητα και το σχεδιασμό του συστήματος εσωτερικού ελέγχου με στόχο τον υπολογισμό του εγγενούς και του υπολειμματικού κινδύνου.

Αποτίμηση Κινδύνων: Η αποτίμηση των κινδύνων έχει δυο διαστάσεις. Η πρώτη διάσταση υποστηρίζει την προτεραιοποίηση των κινδύνων για τον προσδιορισμό των σημαντικότερων κινδύνων για την εταιρεία. Η προτεραιοποίηση των κινδύνων λαμβάνει υπόψη τις βαθμολογίες του εγγενούς και του υπολειμματικού κινδύνου για τον προσδιορισμό των σημαντικότερων κινδύνων τόσο πριν όσο και μετά την εφαρμογή των μέτρων αντιμετώπισης. Η δεύτερη διάσταση της αποτίμησης των κινδύνων αφορά στη σύγκριση των αποτελεσμάτων με τα επίπεδα διάθεσης ανάληψης κινδύνων με στόχο την αξιολόγηση της ανάγκης πρόσθετων μέτρων αντιμετώπισης.

Αντιμετώπιση Κινδύνων: Η Metlen καθορίζει την κατάλληλη μέθοδο ή συνδυασμό μεθόδων αντιμετώπισης των κινδύνων για την αποτελεσματική διαχείριση της έκθεσής της σύμφωνα με τη διάθεση ανάληψης κινδύνων του οργανισμού, καθώς και το επίπεδο της αξιολόγησης κάθε αναγνωρισμένου κινδύνου. Οι μέθοδοι αντιμετώπισης των κινδύνων διαμορφώνονται ως μια σειρά πρωτοβουλιών ή έργων και αποτελούν ευθύνη των Υπευθύνων Κινδύνων και των επιχειρησιακών λειτουργιών.

Παρακολούθηση και Επισκόπηση: Η Metlen αναλύει τις τάσεις των κινδύνων λόγω αλλαγών σε παράγοντες που μπορεί να επηρεάσουν την επίδραση και την πιθανότητα, όπως και σε παράγοντες που μπορεί να επηρεάσουν την καταλληλότητα του συστήματος εσωτερικού ελέγχου ή το σχεδιασμό των σχεδίων αντιμετώπισης κινδύνου. Παράλληλα, παρακολουθούμε την πρόοδο των πλάνων αντιμετώπισης, και επανααξιολογούμε σε τακτά χρονικά διαστήματα την απόδοση του πλαισίου διαχείρισης επιχειρηματικών κινδύνων για τον εντοπισμό πιθανών ευκαιριών βελτίωσης.




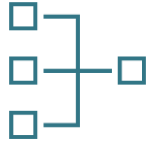
Επικοινωνία και Διαβούλευση: Η Metlen σχεδιάζει και υλοποιεί επικοινωνιακές δραστηριότητες σχετικές με το πλαίσιο διαχείρισης επιχειρηματικών κινδύνων, με στόχο τη διατήρηση μιας ανοικτής και δυναμικής επικοινωνίας με τους Υπεύθυνους Κινδύνων, καθώς και την περιοδική υποβολή αναφορών στην Ανώτατη Διοίκηση και την Επιτροπή Ελέγχου. Η επικοινωνία και η διαβούλευση στοχεύουν στην επικοινωνία των στελεχών με βαθιά κατανόηση και εξειδίκευση σε διάφορα θέματα, στη διασφάλιση ότι λαμβάνονται υπόψη διαφορετικές απόψεις κατά τον καθορισμό των κριτηρίων κινδύνων και κατά την αξιολόγηση των κινδύνων, στην παροχή επαρκών πληροφοριών για τη διευκόλυνση της επίβλεψης σε θέματα κινδύνων και στην προώθηση της υπευθυνότητας και της κατανόησης των κινδύνων.

3.2 Συχνότητα Διαδικασίας Αξιολόγησης των Κινδύνων

Μέσω της διαδικασίας αξιολόγησης κινδύνων η Metlen παρακολουθεί την εξέλιξη των εκθέσεων της σε κινδύνους τουλάχιστον σε ετήσια βάση ή όταν γεγονότα που συνιστούν κάποιου είδους κρίσης, πραγματοποιείται ένας νέος κύκλος διαχείρισης επιχειρηματικών κινδύνων εφόσον αποφασιστεί.

3.3 Περιβάλλον Κινδύνων

Οι αναγνωρισμένοι κίνδυνοι ταξινομούνται σε πέντε (5) κατηγορίες (Στρατηγικοί, Αγοράς, Λειτουργικοί, Χρηματοοικονομικοί, Νομικοί, Ρυθμιστικοί & Κανονιστικής Συμμόρφωσης), όπως παρουσιάζονται παρακάτω.

	<p>Στρατηγικοί</p> <p>Κίνδυνοι από τους οποίους ενδέχεται να προκύψουν ευκαιρίες για τον οργανισμό ή απειλές, οι οποίες οφείλονται σε λανθασμένες επιχειρηματικές αποφάσεις, μη αποτελεσματική εφαρμογή και εκτέλεση της στρατηγικής του οργανισμού καθώς και στην έλλειψη παρακολούθησης και διαχείρισης τυχόν αποκλίσεων από το στρατηγικό πλάνο λόγω εξωτερικών και εσωτερικών παραγόντων.</p>
	<p>Αγοράς</p> <p>Κίνδυνοι που ενδέχεται να προκύψουν από την αδυναμία εντοπισμού παραγόντων που σχετίζονται με μακροοικονομικές και κοινωνικοπολιτικές συνθήκες, οι οποίες ενδέχεται να επηρεάσουν την ικανότητα του οργανισμού να διατηρήσει ή να αυξήσει τα έσοδα και την κερδοφορία του στο πλαίσιο ενός συγκεκριμένου επιχειρηματικού περιβάλλοντος.</p>
	<p>Χρηματοοικονομικοί</p> <p>Κίνδυνοι που ενδέχεται να προκύψουν λόγω μη αποτελεσματικής διαχείρισης της αστάθειας των χρηματοοικονομικών αγορών καθώς και λόγω έκδοσης λανθασμένων, ανακριβών και ελλιπών οικονομικών στοιχείων προς εξωτερικούς χρήστες, όπως επενδυτές και ρυθμιστικές αρχές ή προς εσωτερικά ενδιαφερόμενα μέρη.</p>
	<p>Λειτουργικοί</p> <p>Κίνδυνοι που ενδέχεται να προκύψουν από ανεπαρκείς ή αναποτελεσματικές εσωτερικές διαδικασίες ή συστήματα, από τη μη αποτελεσματική διαχείριση του ανθρώπινου δυναμικού ή από εξωτερικά γεγονότα.</p>



Νομικοί, Ρυθμιστικοί & Κανονιστικής Συμμόρφωσης

Κίνδυνοι που ενδέχεται να προκύψουν από την αναποτελεσματική διαχείριση ρυθμιστικών και νομικών κινδύνων καθώς και από τη μη συμμόρφωση με εσωτερικές διαδικασίες του οργανισμού, με αποτέλεσμα ρυθμιστικές κυρώσεις, αρνητικές επιπτώσεις στη φήμη του οργανισμού και οικονομική ζημία.

4. Αναδυόμενοι Κίνδυνοι

Η Metlen αναγνωρίζει και παρακολουθεί τους αναδυόμενους κινδύνους, μέσω διαφόρων διαδικασιών και μέσων, όπως οι Διοικητικές Επιτροπές και οι αναφορές που λαμβάνει από εξειδικευμένους συμβούλους σχετικά με νέες τάσεις και κινδύνους. Επιπλέον, ως αναδυόμενοι κίνδυνοι χαρακτηρίζονται οι κίνδυνοι που έχουν ήδη αναγνωριστεί και καταγραφεί μέσω των δομημένων διαδικασιών διαχείρισης κινδύνων και θα μπορούσαν ενδεχομένως μακροπρόθεσμα να έχουν σοβαρές επιπτώσεις για τον οργανισμό και απαιτούν προσοχή και στενή παρακολούθηση από τον Επικεφαλής Διαχείρισης Επιχειρηματικών Κινδύνων και την Ανώτατη Διοίκηση. Οι αναδυόμενοι κίνδυνοι που εντόπισε η Ανώτατη Διοίκηση της Metlen και θα μπορούσαν να επηρεάσουν την εταιρεία τα επόμενα χρόνια είναι:

1. Τίτλος Κινδύνου: Εφαρμογή και υιοθέτηση αναδυόμενων τεχνολογιών και λύσεων

A. Metlen Κατηγορία Κινδύνου: Στρατηγικός

B. World Economic Forum Κατηγορία Κινδύνου: Τεχνολογικός

C. Ανάλυση Κινδύνου: Οι αναδυόμενες τεχνολογίες και έξυπνες λύσεις που αναδιαμορφώνουν το επιχειρηματικό περιβάλλον της Metlen, ενδέχεται να έχουν πολυδιάστατη επίδραση στην εταιρεία. Πιο συγκεκριμένα, νέες τεχνολογίες με ποικίλες εφαρμογές στους κλάδους της Ενέργειας και της Μεταλλουργίας δημιουργούν ευκαιρίες για την ενίσχυση της ηγετικής και διαφοροποιημένης θέσης της Metlen καθώς και κινδύνους σχετικά με τη σωστή αξιολόγηση, εφαρμοσιμότητα, και αξιοποίηση των αναδυόμενων τεχνολογιών/λύσεων. Ειδικότερα, έχουν αναδειχθεί μια σειρά νέων τεχνολογικών λύσεων με εφαρμογές στους επιχειρηματικούς στόχους της Metlen όπως τεχνολογίες δέσμευσης και αποθήκευσης άνθρακα, αξιοποίηση του υδρογόνου, έξυπνες πόλεις, τεχνητή νοημοσύνη και μηχανική μάθηση για διάφορες δραστηριότητες όπως εμπορία ενέργειας, πρόβλεψη χρήσης ανανεώσιμων πηγών ενέργειας, αποθήκευση ενέργειας, εξόρυξη κ.λπ. Ως αποτέλεσμα, προκύπτουν παράγοντες κινδύνου που ενδέχεται να δημιουργήσουν αβεβαιότητες σχετικά με τον κίνδυνο, όπως η εξέλιξη και η ωριμότητα των αναδυόμενων τεχνολογιών, η χαρτογράφηση του σύμπαντος των αναδυόμενων τεχνολογιών, η συσχέτιση και ιεράρχηση με τους στόχους της Metlen, η ικανότητα πραγματοποίησης διεργασιών για την επιβεβαίωση της ορθότητας των εκτιμήσεων, και της αξιολόγησης της οικονομικής βιωσιμότητας των εν λόγω λύσεων. Τέλος, ο κίνδυνος θα μπορούσε να επηρεάσει τους επιχειρηματικούς και οικονομικούς στόχους της εταιρείας, την ικανότητά της να καινοτομεί και να ηγείται με νέες λύσεις/προσφορές, το παγκόσμιο αποτύπωμά της, τις ευκαιρίες για προσέλκυση εξειδικευμένων νέων δεξιοτήτων καθώς και την ικανότητά της να είναι ανταγωνιστική.

D. Αντιμετώπιση Κινδύνου: Η Metlen έχει υιοθετήσει μια στρατηγική προσέγγιση στις αναδυόμενες τεχνολογίες/λύσεις και την καινοτομία που περιλαμβάνει την παρακολούθηση και αξιολόγηση των τάσεων της τεχνολογίας, το σχεδιασμό και την εκτέλεση εσωτερικών προγραμμάτων καινοτομίας/μετασχηματισμού για τη δοκιμή νέων τεχνολογιών (π.χ. Έργο Smart City στα Άσπρα Σπίτια), την αξιολόγηση επιχειρηματικών ευκαιριών για συμμετοχή σε πιλοτικά ή μικρής κλίμακας έργα για τον προσδιορισμό της οικονομικής βιωσιμότητας, την ανάπτυξη συμμαχιών/συνεργασιών με άλλες εταιρείες κ.λπ. Επιπλέον, λαμβάνοντας υπόψη τον ρυθμό της τεχνολογικής προόδου στους κλάδους δραστηριότητάς μας και την ανάγκη να διατηρήσουμε την ανταγωνιστικότητά μας εισάγοντας νέες τεχνολογίες σε όλες τις λειτουργίες μας, η Metlen έχει αναπτύξει και εισάγει μια στρατηγική τεχνολογικής ενδυνάμωσης (tech enablement strategy) και ένα λειτουργικό μοντέλο για τη σύλληψη ιδεών, την ιεράρχηση λύσεων και την παρακολούθηση της υλοποίησης και των αποτελεσμάτων των τεχνολογικών επενδύσεων.

Τέλος, η Metlen, προκειμένου να αξιολογήσει τις εφαρμογές των νέων τεχνολογικών λύσεων και να προσελκύσει εξειδικευμένες δεξιότητες, προχώρησε στο spin-off μιας ψηφιακής startup που στοχεύει να αξιοποιήσει δεδομένα και πρακτικές τεχνητής νοημοσύνης για να σχεδιάσει έξυπνες λύσεις για εταιρείες στο κλάδο της ενέργειας και της μεταλλουργίας.

2. Τίτλος Κινδύνου: Ακραία και απρόβλεπτα καιρικά φαινόμενα και φυσικές καταστροφές

A. Metlen Κατηγορία Κινδύνου: Στρατηγικός

B. World Economic Forum Κατηγορία Κινδύνου: Περιβαλλοντικός

C. Ανάλυση Κινδύνου: Οι δραστηριότητες της Metlen αντιμετωπίζουν την απειλή απρόβλεπτων φυσικών και καιρικών φαινομένων που μπορεί να διαταράξουν τις λειτουργίες, να προκαλέσουν ζημία/βλάβη σε περιουσιακά στοιχεία, να δημιουργήσουν απώλειες και να επηρεάσουν τις τοπικές κοινωνίες στις οποίες δραστηριοποιείται η εταιρεία. Ο αντίκτυπος και η ταχύτητα των εν λόγω συμβάντων υποδηλώνουν ότι υπάρχει μια τάση να συνεχίζονται να εμφανίζονται μη ελεγχόμενα γεγονότα και θα απαιτήσουν την προσοχή της Ανώτατης Διοίκησης της Metlen. Πιο συγκεκριμένα, ο κίνδυνος από έντονα καιρικά φαινόμενα (πυρκαγιές, πλημμύρες) και φυσικά φαινόμενα (σεισμοί, κατολισθήσεις) μπορεί να επηρεάσει την ικανότητα της εταιρείας να διατηρήσει κρίσιμες λειτουργίες όπως οι λειτουργίες των θερμικών μονάδων και του χυτηρίου, την ικανότητα να τηρήσει συμβατικές υποχρεώσεις για υπηρεσίες και προϊόντα, καθώς και να οδηγήσουν σε ζημιές στον εξοπλισμό, σε δικαστικά έξοδα και λειτουργικά έξοδα για τη διαχείριση των κινδύνων.

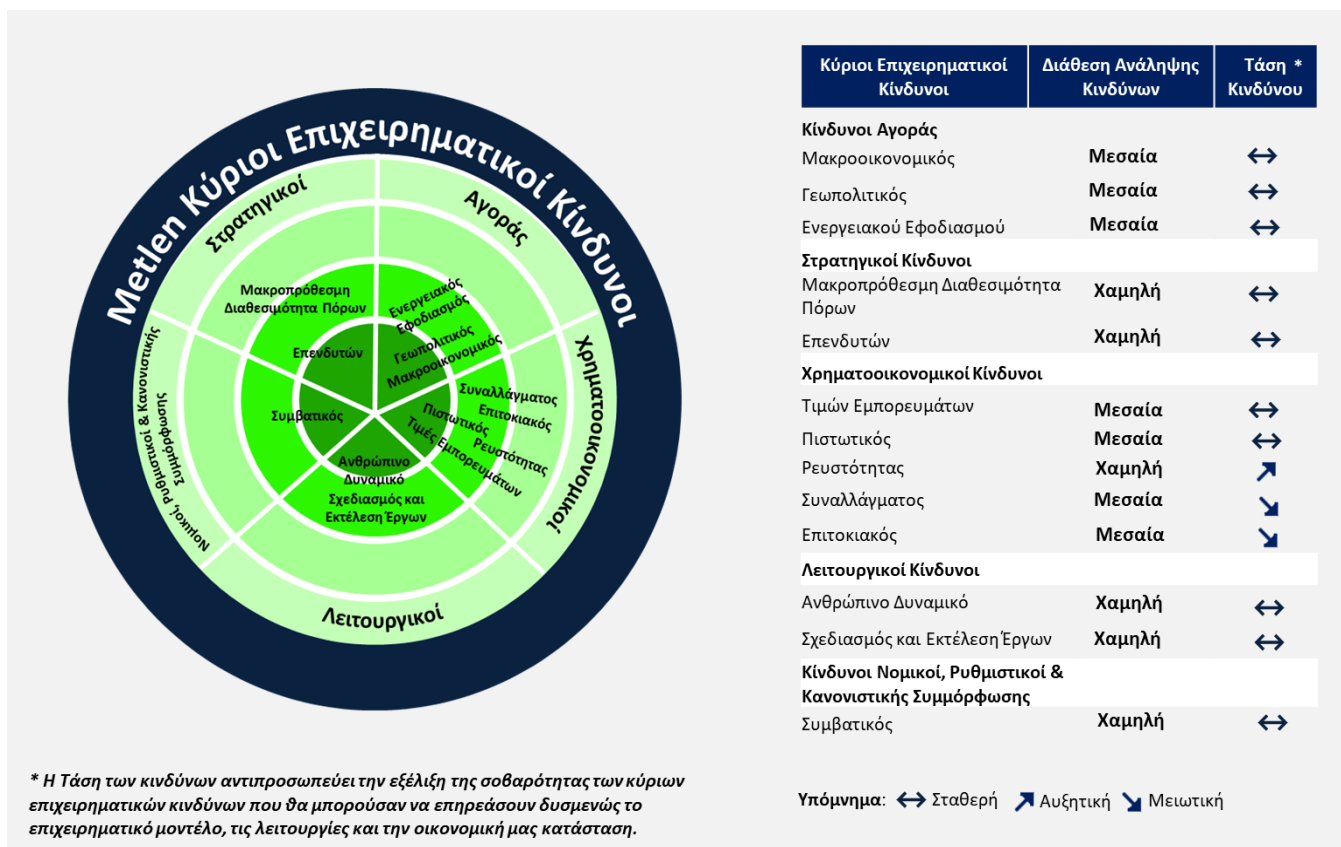
D. Αντιμετώπιση Κινδύνου: Για τη διαχείριση ακραίων καιρικών φαινομένων και φυσικών φαινομένων, η Metlen υιοθετεί μια σειρά από προσεγγίσεις διαχείρισης του κινδύνου που περιλαμβάνουν ασφαλιστική κάλυψη, εντοπισμό πιθανών αδυναμιών και σχεδιασμό αντίστοιχων πλάνων δράσης (εκ των προτέρων και εκ των υστέρων όπως οι ενισχυμένες κατασκευές) καθώς και ένα πλαίσιο διαχείρισης κρίσεων, με σαφείς ρόλους, αρμοδιότητες και πρωτόκολλα κλιμάκωσης/ενημέρωσης για τη διαχείριση απρόβλεπτων γεγονότων.

5. Κύριοι Επιχειρηματικοί Κίνδυνοι

5.1 Αναγνώριση Κύριων Επιχειρηματικών Κινδύνων

Οι λειτουργίες της Metlen επηρεάζονται από εσωτερικά και εξωτερικά γεγονότα που μπορεί να δημιουργήσουν ανοδικούς ή καθοδικούς κινδύνους. Μέσω του ολοκληρωμένου πλαισίου διαχείρισης επιχειρηματικών κινδύνων, εντοπίζουμε και αξιολογούμε αυτά τα γεγονότα προκειμένου να αποκτήσουμε μια ολιστική και δίκαιη εικόνα των κινδύνων και να κατανοήσουμε πώς αυτοί οι κίνδυνοι μπορούν να επηρεάσουν ουσιαδώς και δυσμενώς τη μελλοντική μας απόδοση, στρατηγική και φήμη. Επιπλέον, τα αποτελέσματα της αξιολόγησης κινδύνων αναλύονται περαιτέρω για τον εντοπισμό των κύριων επιχειρηματικών κινδύνων με βάση τη μεθοδολογία προτεραιοποίησης που στοχεύει στην ανάδειξη των κινδύνων που έχουν σημαντική έκθεση πριν και μετά την εφαρμογή των μέτρων αντιμετώπισης.

Τα αποτελέσματα της άσκησης προτεραιοποίησης των κινδύνων για τον προσδιορισμό των κύριων επιχειρηματικών κινδύνων παρουσιάζονται παρακάτω. Κίνδυνοι που βρίσκονται κοντά στο κέντρο του διαγράμματος θεωρούνται ως Κύριοι Επιχειρηματικοί Κίνδυνοι:



5.2 Ανάλυση Κύριων Επιχειρηματικών Κινδύνων

Οι κυριότεροι επιχειρηματικοί κίνδυνοι εντοπίζονται έγκαιρα, παρακολουθούνται διαρκώς και αναλύονται, ώστε να μπορούν να ληφθούν τα κατάλληλα μέτρα διαχείρισης, σε ευθυγράμμιση με τη διάθεση ανάληψης κινδύνων του οργανισμού. Κατωτέρω αναλύονται οι κυριότεροι επιχειρηματικοί κίνδυνοι που αντιμετωπίζει η Metlen, συμπεριλαμβανομένης της περιγραφής τους και των πιθανών απειλών, των παραγόντων που συμβάλλουν στην πραγματοποίησή τους, της διάθεσης ανάληψης κινδύνων της Metlen για κάθε επιχειρηματικό κίνδυνο, την εξέλιξη της σοβαρότητας των κινδύνων και των σχετικών ενεργειών αντιμετώπισης.

A. Κίνδυνοι Αγοράς

Η επόμενη ενότητα παρέχει μια ανάλυση των Κύριων Κινδύνων Αγοράς:

1. Γεωπολιτικός	Τάση Κινδύνου ↔
<p>A. Ορισμός:</p> <p>Κοινωνικοί και πολιτικοί παράγοντες ή εμπορικοί φραγμοί σε μια αγορά μπορεί να επηρεάσουν τις επενδύσεις και την ικανότητα του οργανισμού να δραστηριοποιείται, να εμπορεύεται και να παρέχει προϊόντα και υπηρεσίες. Μέσω των επιχειρηματικών της δραστηριοτήτων που επεκτείνονται σε πέντε ηπείρους, η Metlen εκτίθεται σε ένα ευρύ και συνεχώς μεταβαλλόμενο γεωπολιτικό περιβάλλον που θα μπορούσε ενδεχομένως να απειλήσει τις δραστηριότητες και τη φήμη του οργανισμού.</p>	<p>D. Ανάλυση Κινδύνου:</p> <p>Οι δραστηριότητες της Metlen, η πρόσβαση στις αγορές ή η επιχειρησιακή συνέχεια ενδέχεται να διαταραχθούν λόγω πολιτικής αστάθειας, συμπεριλαμβανομένης της τρομοκρατίας, του πολέμου, της εγκληματικότητας και των κοινωνικών αναταραχών. Επιπλέον, οι αυξημένες αλλαγές σε πολιτικές, κανονισμούς και νομοθεσίες, οι βραχυπρόθεσμες μεταβολές στη ζήτηση ή/και στις εμπορικές απαιτήσεις θα μπορούσαν ενδεχομένως να επηρεάσουν βασικές αγορές για τα προϊόντα, τα έργα και τις υπηρεσίες της Metlen.</p> <p>Επιπλέον, οι τρέχουσες γεωπολιτικές εξελίξεις όπως οι στρατιωτικές και εμπορικές συγκρούσεις θα μπορούσαν να επηρεάσουν τα επιχειρηματικά σχέδια, τις επενδυτικές αποφάσεις και να δημιουργήσουν διαταραχές στα επιχειρησιακά σχέδια και στην αλυσίδα εφοδιασμού πρώτων υλών και εξοπλισμού.</p>
<p>B. Δήλωση Διάθεσης Ανάλυσης Κινδύνου:</p> <p>Δραστηριοποιούμαστε σε χώρες με πιο ασταθές πολιτικό και οικονομικό περιβάλλον και πιθανούς περιορισμούς που επιβάλλονται μετά την έναρξη των σχετικών έργων/επενδύσεων. Είμαστε πρόθυμοι να δεχτούμε μεσαία επίπεδα Γεωπολιτικού Κινδύνου για την επιδίωξη των στρατηγικών μας στόχων καθώς και των προσδοκιών των ενδιαφερόμενων μερών, μεγιστοποιώντας την αξία για τους μετόχους και διασφαλίζοντας σε κάθε περίπτωση ότι παρακολουθούμε και αξιολογούμε τους παράγοντες που μπορεί να επηρεάσουν την έκθεσή μας στον κίνδυνο, και ανταποκρινόμαστε αποδοτικά, όπου αυτό καθίσταται εφικτό.</p>	<p>E. Διαχείριση και Αντιμετώπιση Κινδύνου:</p> <p>Η Metlen έχει αναπτύξει εξειδικευμένες πολιτικές και διαδικασίες για την αξιολόγηση της έκθεσής της σε Γεωπολιτικό Κίνδυνο, αλλά και για την εφαρμογή μέτρων διαχείρισης. Πιο συγκεκριμένα, η Metlen χρησιμοποιεί τα ακόλουθα εργαλεία:</p> <ol style="list-style-type: none">I. Ολοκληρωμένη αξιολόγηση Γεωπολιτικού ΚινδύνουII. Προσυμβατικό νομικό έλεγχοIII. Εξασφάλιση ευνοϊκών συμβατικών όρωνIV. Χρηματοοικονομικά και ασφαλιστικά εργαλείαV. Μέτρα προστασίας του προσωπικού και των εγκαταστάσεων <p>Η Metlen παρακολουθεί και αξιολογεί διαρκώς το γεωπολιτικό περιβάλλον κάθε χώρας στην οποία δραστηριοποιείται, όσον αφορά στην ασφάλεια, την πολιτική σταθερότητα και το κανονιστικό πλαίσιο, ώστε να εντοπίζει τυχόν αναδυόμενους γεωπολιτικούς κινδύνους ή/και να παρακολουθεί την εξέλιξη των υφιστάμενων.</p> <p>Επιπλέον, η Metlen επισκοπεί ενδελεχώς το γεωπολιτικό περιβάλλον και τους σχετιζόμενους κινδύνους κατά την εξέταση της επέκτασης των δραστηριοτήτων της σε νέες χώρες. Πιο συγκεκριμένα, συγκροτούνται</p>

C. Κύριοι Παράγοντες Κινδύνου:

1. Πολιτική αστάθεια στις χώρες στις οποίες δραστηριοποιείται ο οργανισμός.
2. Εμπάργκο σε χώρες που παράγουν φυσικό αέριο ενδέχεται να επηρεάσουν τους στρατηγικούς, λειτουργικούς και οικονομικούς στόχους του οργανισμού.

πολυμερείς ομάδες εργασίας, οι οποίες σε συνεργασία με εξειδικευμένους συμβούλους αξιολογούν το είδος και τη σοβαρότητα των κινδύνων στους οποίους μπορεί να εκτεθεί η Metlen (πολιτικοί, πιστωτικοί, υγείας και ασφάλειας, φορολογικοί, εφοδιαστικής αλυσίδας κ.λπ.). Στο πλαίσιο της αξιολόγησης, ενδέχεται να πραγματοποιηθούν τοπικές επισκέψεις σε χώρες ενδιαφέροντος με σκοπό την περαιτέρω εξέταση των ευκαιριών επέκτασης. Με την ολοκλήρωση της αξιολόγησης, ακολουθεί η ανάπτυξη αντίστοιχων στρατηγικών διαχείρισης κινδύνων, οι οποίες αξιολογούνται σε σχέση με τα οφέλη που παρουσιάζει η επέκταση των δραστηριοτήτων, προκειμένου να καταλήξουμε σε μια τεκμηριωμένη απόφαση λαμβάνοντας υπόψη τους γεωπολιτικούς κινδύνους.

Η Metlen έχει αναπτύξει στρατηγική για την ενεργό συνεργασία με τα βασικά ενδιαφερόμενα μέρη, όπως οι κυβερνήσεις και οι ρυθμιστικές αρχές, στις χώρες στις οποίες δραστηριοποιείται, με στόχο τη συνεχή παρακολούθηση των εξελίξεων σε κάθε χώρα και τη συνδρομή στην κοινωνικοοικονομική ανάπτυξή τους μέσω διαφόρων πρωτοβουλιών.

2. Μακροοικονομικός

Τάση Κινδύνου

A. Ορισμός:

Ο οργανισμός δεν σχεδιάζει ή διαχειρίζεται τις διακυμάνσεις μακροοικονομικών παραγόντων (π.χ. πληθωρισμός, ΑΕΠ, οικονομική ανάπτυξη, σταθερότητα) που θα μπορούσαν ενδεχομένως να οδηγήσουν σε οικονομική ζημία.

B. Δήλωση Διάθεσης Ανάλυσης Κινδύνου:

Είμαστε εκτεθειμένοι σε δυναμικούς εγχώριους και παγκόσμιους μακροοικονομικούς παράγοντες και δραστηριοποιούμαστε σε χώρες πιθανού υψηλού κινδύνου. Είμαστε πρόθυμοι να δεχτούμε μεσαία επίπεδα Μακροοικονομικού Κινδύνου, διασφαλίζοντας, σε κάθε περίπτωση, ότι αξιολογούμε και παρακολουθούμε τους

D. Ανάλυση Κινδύνου:

Η Metlen, μέσω των επιχειρηματικών δραστηριοτήτων της που επεκτείνονται σε διάφορες οικονομίες, εκτίθεται σε ένα ευρύ φάσμα μακροοικονομικών τάσεων και παραγόντων που θα μπορούσαν δυνητικά να επηρεάσουν τις δραστηριότητες και την οικονομική βιωσιμότητα/σταθερότητα του οργανισμού.

Η Metlen ενδέχεται να αντιμετωπίσει αρνητικές επιπτώσεις λόγω σημαντικής μείωσης των δαπανών των πελατών ή καθυστέρησης των επενδυτικών σχεδίων, πληθωριστικών πιέσεων που επηρεάζουν την κοστολόγηση και τα περιθώρια κέρδους, πολιτικής αστάθειας και επιθετικών νομισματικών ή/και δημοσιονομικών πολιτικών που ενδέχεται να επηρεάσουν αρνητικά τους στόχους της.

Πιο συγκεκριμένα, μια πληθώρα μακροοικονομικών δεικτών μπορεί να έχουν επίδραση στους επιχειρηματικούς και οικονομικούς στόχους της Metlen, π.χ. μια αύξηση στα ποσοστά ανεργίας θα μπορούσε να επηρεάσει αρνητικά τη ζήτηση ή και τις επισφάλειες στις εμπορικές δραστηριότητες λιανικής, το πρωτογενές πλεόνασμα μπορεί να έχει αντίκτυπο στις δημόσιες επενδύσεις και τη ζήτηση για έργα υποδομών, τα υψηλά επιτόκια μπορεί να επηρεάσουν τους γενικούς οικονομικούς

παράγοντες που ενδέχεται να επηρεάσουν την οικονομική μας θέση, και ανταποκρινόμαστε αποδοτικά, όπου αυτό καθίσταται εφικτό.

C. Κύριοι Παράγοντες Κινδύνου:

1. Αδυναμία εντοπισμού και αντίδρασης σε δυναμικούς μακροοικονομικούς παράγοντες ενδέχεται να επηρεάσουν αρνητικά τις επενδύσεις, τα έσοδα και την κερδοφορία.
2. Εθνικές και τοπικές πολιτικές/θεσμικές αλλαγές ενδέχεται να επηρεάσουν τη στάση απέναντι στον οργανισμό.

στόχους της, καθώς η αύξηση των επιτοκίων στοχεύει στην επιβράδυνση της οικονομικής δραστηριότητας και είναι πιθανό να οδηγήσει σε χαμηλότερη ζήτηση για αγαθά και υπηρεσίες καθώς και σε αύξηση του κόστους δανεισμού καθιστώντας τη χρηματοδότηση και τις επενδύσεις πιο ακριβές και επηρεάζοντας τη συνολική ρευστότητα.

E. Διαχείριση και Αντιμετώπιση Κινδύνου:

Η Metlen δραστηριοποιείται σε διάφορες γεωγραφικές περιοχές, οικονομίες και επιχειρηματικούς κλάδους (Ενέργεια και Μεταλλουργία), διαθέτοντας έτσι ένα ισορροπημένο χαρτοφυλάκιο που εξασφαλίζει την ανθεκτικότητα και μελλοντική κερδοφορία της, καθώς είναι λιγότερο εκτεθειμένη σε δυσμενείς οικονομικές εξελίξεις σε μία μόνο γεωγραφική περιοχή ή κλάδο.

Παράλληλα, η Metlen παρακολουθεί διαρκώς το μακροοικονομικό περιβάλλον μέσω μηνιαίων συνεδριάσεων των Επιτροπών/Συμβουλίων των Κλάδων Επιχειρηματικής Δραστηριότητας (Ενέργεια και Μεταλλουργία) και της Επιτροπής Χρηματοοικονομικών, κατά τις οποίες παρουσιάζονται και συζητούνται οι σχετικές εξελίξεις. Η Metlen παρακολουθεί, με τη χρήση διαφόρων μέσων, τις τρέχουσες και εκτιμώμενες εξελίξεις στην αγορά, τις μακροοικονομικές μεταβλητές και τους σχετικούς μακροοικονομικούς κινδύνους (π.χ. μακροοικονομική σταθερότητα του εκάστοτε κράτους, διακυμάνσεις του πληθωρισμού, νομισματικές πολιτικές) που θα μπορούσαν ενδεχομένως να δημιουργήσουν την ανάγκη προσαρμογής των λειτουργιών της τόσο σε επίπεδο παραγωγής όσο και σε επίπεδο επενδύσεων.

Επιπλέον, η Metlen ενσωματώνει μακροοικονομικές μετρήσεις και προβλέψεις στο πενταετές επιχειρηματικό της πλάνο, προκειμένου να εξετάζει τη βιωσιμότητα των έργων και των μελλοντικών ευκαιριών σε σχέση με μια σειρά σχετικών μεταβλητών (π.χ. τιμές, κόστος).

3. Ενεργειακός Εφοδιασμός

Τάση Κινδύνου

A. Ορισμός:

Ο οργανισμός δεν σχεδιάζει και διαχειρίζεται αποτελεσματικά τις πηγές προμήθειας ενέργειας (ηλεκτρική ενέργεια, φυσικό αέριο κ.λπ.) όσον αφορά την ποσότητα, την τιμή και τα κόστη.

D. Ανάλυση Κινδύνου:

Οι δραστηριότητες της Metlen θα μπορούσαν δυνητικά να τεθούν σε κίνδυνο λόγω των υψηλών τιμών ενέργειας και των περιορισμών διαθεσιμότητας που προκαλούνται από διαταραχές στην αγορά ενέργειας.

B. Δήλωση Διάθεσης Ανάλυσης

Κινδύνου:

Είμαστε διατεθειμένοι να δεχθούμε μεσαία επίπεδα Κινδύνου Ενεργειακού Εφοδιασμού. Επιδιώκουμε να διασφαλίσουμε την αποτελεσματική διαχείριση των πηγών ενέργειας, λαμβάνοντας υπόψη εξωτερικούς παράγοντες, όπως οι διακυμάνσεις στην περιφερειακή /παγκόσμια προσφορά και ζήτηση ηλεκτρικής ενέργειας και φυσικού αερίου.

C. Κύριοι Παράγοντες Κινδύνου:

1. Διακυμάνσεις στην περιφερειακή /παγκόσμια προσφορά / ζήτηση φυσικού αερίου ενδέχεται να επηρεάσουν τους παραγωγικούς και οικονομικούς στόχους του οργανισμού.
2. Διαταραχές στην αλυσίδα εφοδιασμού φυσικού αερίου που επηρεάζουν την παραγωγή των μονάδων.
3. Αδυναμία προμήθειας ανταγωνιστικού μείγματος ηλεκτρικής ενέργειας.

Πιθανή αδυναμία αποτελεσματικού σχεδιασμού και διαχείρισης των πηγών προμήθειας ενέργειας (ηλεκτρική ενέργεια, φυσικό αέριο κ.λπ.) όσον αφορά στην ποσότητα, την τιμολόγηση και τα κόστη, θα μπορούσε να οδηγήσει σε καθυστερήσεις και διαταραχές στη διαδικασία παραγωγής του Κλάδου Μεταλλουργίας, στη συμμετοχή των θερμικών μονάδων του Κλάδου Ενέργειας στο ενεργειακό μείγμα, σε πρόσθετα κόστη, σε αδυναμία επίτευξης των επιχειρησιακών και οικονομικών στόχων καθώς και των αναγκών των πελατών. Τέλος, η ικανότητα διατήρησης ενός ισορροπημένου μείγματος ηλεκτρικής ενέργειας (ΑΠΕ και Θερμικές Μονάδες) είναι σημαντική για την επίτευξη των στόχων σχετικά με τη βιωσιμότητα καθώς και των οικονομικών στόχων.

E. Διαχείριση και Αντιμετώπιση Κινδύνου:

Το Συμβούλιο Ενέργειας της Metlen παρακολουθεί διαρκώς τις πηγές προμήθειας ενέργειας (ηλεκτρική ενέργεια, φυσικό αέριο κ.λπ.) όσον αφορά στην ποσότητα, την τιμολόγηση και τα κόστη. Το Συμβούλιο Ενέργειας συνεδριάζει μηνιαίως, προκειμένου να αναλύει τις τελευταίες εξελίξεις στον τομέα της ενέργειας καθώς και την επίδραση που έχουν στον οργανισμό.

Επιπλέον, η Metlen, μέσω της δραστηριότητας M Energy Generation & Management, καθιερώνει τις αρχές, τις μεθοδολογίες και τις πρακτικές για την αποτελεσματική διαχείριση του ενεργειακού εφοδιασμού. Ειδικότερα, η δραστηριότητα στελεχώνεται από προσωπικό με εξειδικευμένες δεξιότητες και ικανότητες και εις βάθος γνώση του ενεργειακού τομέα με σκοπό την παρακολούθηση της αγοράς ενέργειας, την ανάλυση του ανταγωνισμού, τη διεξαγωγή στατιστικής και λεπτομερής ανάλυσης της ενεργειακής αγοράς για τη λήψη αποφάσεων, την πρόβλεψη των ενεργειακών αναγκών, τον σχεδιασμό στρατηγικών για την υποβολή προσφορών στην αγορά και εμπορία ενέργειας (εντός της χώρας και διασυνοριακά) και την πρόταση εναλλακτικών λύσεων για τη διαχείριση της ενέργειας που παράγεται από τα περιουσιακά στοιχεία της Metlen (Θερμικές μονάδες και ΑΠΕ) και την ενέργεια μέσω συμφωνιών αγοράς ηλεκτρικής ενέργειας (PPAs) με τρίτα μέρη.

Η Metlen συμμετέχει σε όλες τις ενεργειακές αγορές χονδρικής για τη διασφάλιση της πρόσβασης στον ενεργειακό εφοδιασμό και αναπτύσσει και διατηρεί ένα ανταγωνιστικό ενεργειακό

χαρτοφυλάκιο που αποτελείται από τα περιουσιακά στοιχεία του ομίλου μας (Θερμικές μονάδες και ΑΠΕ) και ένα μείγμα συμφωνιών αγοράς ηλεκτρικής ενέργειας (PPAs) με τρίτα μέρη.

Επιπλέον, η Metlen, μέσω της χρήσης εξατομικευμένων εργαλείων για τη παρακολούθηση και πρόβλεψη ενέργειας, αξιολογεί και αποτιμά την εξέλιξη των τιμών της αγοράς για τη βελτιστοποίηση του ενεργειακού χαρτοφυλακίου σε βραχυπρόθεσμο και μεσοπρόθεσμο ορίζοντα.

Επιπρόσθετα, η Metlen συνάπτει μακροχρόνιες συμβάσεις προμήθειας φυσικού αερίου/ηλεκτρικής ενέργειας με αντισυμβαλλόμενα μέρη τα οποία πληρούν τα κριτήρια αξιοπιστίας και φερεγγυότητάς της, ώστε να διασφαλίζεται η διαθεσιμότητα κρίσιμων πρώτων υλών/πόρων για τις δραστηριότητές της.

Τέλος, όπου είναι εφικτό, η Metlen αντισταθμίζει τη διακύμανση των τιμών ενέργειας με στρατηγικές και λειτουργικές μεθόδους, χρησιμοποιώντας διάφορα χρηματοοικονομικά εργαλεία, όπως τα παράγωγα.

B. Στρατηγικοί Κίνδυνοι

Η επόμενη ενότητα παρέχει μια ανάλυση των Κύριων Στρατηγικών Κινδύνων:

4. Μακροπρόθεσμη	Διαθεσιμότητα	Τάση Κινδύνου
Πόρων		
A. Ορισμός: Ο οργανισμός δεν παρακολουθεί και διαχειρίζεται αποτελεσματικά τα αποθέματα και τη διαθεσιμότητα κρίσιμων πόρων που μπορεί να οδηγήσουν σε ζητήματα σχετικά με τη συνέχιση των επιχειρηματικών δραστηριοτήτων.		D. Ανάλυση Κινδύνου: Η δυναμική των τάσεων της ζήτησης και προσφοράς των μακροπρόθεσμων πόρων συνδέεται στενά με την ικανότητα της Metlen να παράγει το αναμενόμενο οικονομικό αποτέλεσμα και να υποστηρίζει μια σειρά από κοινωνικές πρωτοβουλίες. Οι επιχειρηματικές μας δραστηριότητες εξαρτώνται από την προμήθεια πρώτων υλών (π.χ. βωξίτης) και πηγών ενέργειας (π.χ. φυσικό αέριο) που μπορεί να επηρεαστούν από εξωγενείς παράγοντες όπως ο ανταγωνισμός, κυβερνητικές πολιτικές, κανονισμοί, κερδοσκοπικές τακτικές επί των τιμών καθώς και εσωτερικούς παράγοντες όπως οι στόχοι παραγωγής και η λειτουργική αποδοτικότητα. Η διαθεσιμότητα, η ποιότητα και το κόστος των κρίσιμων πρώτων υλών και πηγών ενέργειας επηρεάζουν τους οικονομικούς και λειτουργικούς στόχους της εταιρείας. Πιο συγκεκριμένα, διαταραχές στην παραγωγή βωξίτη ή στην εφοδιαστική αλυσίδα του βωξίτη ως
B. Δήλωση Διάθεσης Ανάλυσης Κινδύνου: Η διάθεση ανάλυσης κινδύνου για τον Κίνδυνο της Μακροπρόθεσμης Διαθεσιμότητας Πόρων είναι χαμηλή. Επιδιώκουμε να διασφαλίσουμε την αποτελεσματική και αποδοτική παρακολούθηση και διαθεσιμότητα των αποθεμάτων κρίσιμων υλικών/πόρων		

καθώς και του σχεδιασμού των μελλοντικών αναγκών, λαμβάνοντας υπόψη πιθανές ελλείψεις που επηρεάζονται από εξωτερικούς παράγοντες.

C. Κύριοι Παράγοντες Κινδύνου:

1. Έλλειψη/ανεπάρκεια Ελληνικών αποθεμάτων βωξίτη.
2. Αναποτελεσματική παρακολούθηση των αποθεμάτων για τον προγραμματισμό μελλοντικών αναγκών και την ανάπτυξη συνεργειών με άλλες εταιρείες.
3. Έλλειψη αποθεμάτων φυσικού αερίου για την επίτευξη των στόχων παραγωγής.

προς το είδος, τη συγκέντρωση ορυκτών σιδήρου και την τιμή θα μπορούσαν να επηρεάσουν αρνητικά ή θετικά τους επιχειρηματικούς στόχους του Κλάδου Μεταλλουργίας. Επιπλέον, η ασφάλεια και η διαθεσιμότητα φυσικού αερίου είναι πρωταρχικής σημασίας για τη λειτουργία των θερμικών μονάδων, την αδιάλειπτη λειτουργία του Αλουμινίου της Ελλάδος (ΑτΕ) και της συμμετοχής της εταιρείας στις αγορές ενέργειας και φυσικού αερίου. Επιπλέον, διαταραχές στην παροχή φυσικού αερίου (π.χ. κυρώσεις, δασμοί) θα μπορούσαν να επηρεάσουν αρνητικά τους στόχους του Κλάδου Ενέργειας και να αυξήσουν το λειτουργικό και οικονομικό κόστος για την κάλυψη και προμήθεια των αναγκαίων ποσοτήτων.

E. Διαχείριση και Αντιμετώπιση Κινδύνου:

Η Επιτροπή Μεταλλουργίας και το Συμβούλιο Ενέργειας της Metlen συνεδριάζουν μηνιαίως για την παρακολούθηση και ανάλυση των δυναμικών της ζήτησης και προσφοράς κρίσιμων πρώτων υλών και τις εξελίξεις στην αγορά της ενέργειας (ηλεκτρική ενέργεια, φυσικό αέριο κ.λπ.).

Η Metlen, για να εξασφαλίσει και να διασφαλίσει την προμήθεια κρίσιμων πρώτων υλών, έχει αναπτύξει ένα διαφοροποιημένο χαρτοφυλάκιο πόρων βωξίτη, που αποτελείται από «ιδιόκτητα» ορυχεία (Δελφοί Δίστομον και Ευρωπαϊκοί Βωξίτες) καθώς και από πολυετείς συμβάσεις με εταιρείες για την προμήθεια των απαιτούμενων ποσοτήτων βωξίτη.

Επιπλέον, τεχνολογικές επενδύσεις έχουν πραγματοποιηθεί για την ενίσχυση των επιχειρηματικών και λειτουργικών στόχων της Μεταλλουργίας που περιλαμβάνουν την ανάπτυξη και εγκατάσταση νέας μονάδας επεξεργασίας τριένυδρου βωξίτη που έχει θετική επίδραση στη συνολική παραγωγή.

Σε λειτουργικό επίπεδο, η Metlen διαθέτει πολιτικές και διαδικασίες για την ανάπτυξη, την παρακολούθηση και την προσαρμογή του ετήσιου πλάνου προμηθειών για πρώτες ύλες για την κάλυψη των επιχειρηματικών αναγκών.

Επιπλέον, η Metlen διασφαλίζει την προμήθεια φυσικού αερίου για τη λειτουργία των θερμικών μονάδων και της συμμετοχής τους στην αγορά ενέργειας καθώς και για την εξασφάλιση της αδιάλειπτης λειτουργίας της ΑτΕ μέσω ενός διαφοροποιημένου δικτύου αντισυμβαλλομένων φυσικού αερίου και της εποπτείας και παρακολούθησης της αγοράς φυσικού αερίου προκειμένου να

προσαρμοστεί σε τυχόν αλλαγές της αγοράς και να εξασφαλίσει την προμήθεια φυσικού αερίου με ευνοϊκούς όρους.

Επιπρόσθετα, η Metlen διασφαλίζει την προσβασιμότητα στην ηλεκτρική ενέργεια με ευνοϊκούς όρους μέσω ενός ανταγωνιστικού ενεργειακού χαρτοφυλακίου που περιλαμβάνει τα περιουσιακά στοιχεία του ομίλου μας (Θερμικές μονάδες και ΑΠΕ) και ένα μείγμα συμφωνιών αγοράς ηλεκτρικής ενέργειας (PPAs) με τρίτα μέρη.

Τέλος, η Metlen, προκειμένου να διαχειριστεί απροσδόκητα γεγονότα όπως καταστροφές ή μη διαθεσιμότητα του δικτύου, ολοκλήρωσε την εγκατάσταση και τη σταδιακή λειτουργία μιας νέας απευθείας γραμμής μεταξύ του H-Class και του εργοστασίου της ΑτΕ για τη διασφάλιση της λειτουργίας του.

5. Επενδυτών

Τάση Κινδύνου ↔

A. Ορισμός:

Ο οργανισμός δεν επικοινωνεί αποτελεσματικά, με ακρίβεια ή έγκαιρα με τους επενδυτές, απειλώντας τις σχέσεις του με τους επενδυτές.

B. Δήλωση Διάθεσης Ανάλυσης Κινδύνου:

Η διάθεσή μας για τον Κίνδυνο Επενδυτών είναι χαμηλή. Σκοπός μας είναι να παρέχουμε σαφείς, διαφανείς και έγκαιρες πληροφορίες στους επενδυτές και να οικοδομήσουμε μια σχέση εμπιστοσύνης μαζί τους.

C. Κύριοι Παράγοντες Κινδύνου:

1. Αποτυχία αναφοράς σαφών, διαφανών και έγκαιρων πληροφοριών στους επενδυτές.
2. Αδυναμία πρόβλεψης και διαχείρισης αλλαγών στις πληροφορίες που αναμένουν οι επενδυτές.
3. Αποτυχία παρακολούθησης μέσω επικοινωνίας που επηρεάζουν τον οργανισμό.

D. Ανάλυση Κινδύνου:

Η διατήρηση της εμπιστοσύνης των επενδυτών (μετόχων, ομολογιούχων, οίκων πιστοληπτικής αξιολόγησης, αναλυτών, χρηματοπιστωτικών ιδρυμάτων) είναι θεμελιώδους σημασίας για τα ανώτατα στελέχη και την εταιρική κουλτούρα της Metlen, προκειμένου να καταδειχθεί η ικανότητά της να εκτελεί το επιχειρηματικό της σχέδιο και να εκπληρώνει τους λειτουργικούς και οικονομικούς στόχους.

Επιπλέον, λαμβάνοντας υπόψη την αστάθεια και τις προκλήσεις της παγκόσμιας οικονομίας (π.χ. φόβοι ύφεσης, αστάθεια των χρηματιστηριακών αγορών κ.λπ.) καθώς και τις υπάρχουσες και αναδυόμενες απαιτήσεις των επενδυτών γίνεται σαφές ότι οι αλληλεπιδράσεις και η επικοινωνία με τους επενδυτές είναι σημαντικές για τη διατήρηση μιας θετικής εικόνας και προοπτικής για την εταιρεία και την επέκταση του ενδιαφέροντος των νέων επενδυτών.

Επιπλέον, ο ρυθμιστικός πήγης συνεχίζει να αυξάνεται, αυξάνοντας την προσπάθεια συμμόρφωσης με νέους κανονισμούς καθώς και την πίεση στη Διεύθυνση Επενδυτικών Σχέσεων για να διασφαλίσει ότι οι απαραίτητες πληροφορίες κοινοποιούνται σε όλα τα ενδιαφερόμενα μέρη.

Η δομή των μετόχων (ιδιώτες επενδυτές, θεσμικοί επενδυτές, hedge funds, ακτιβιστές μέτοχοι) καθώς και οι πληροφορίες που απαιτούνται από τα διάφορα είδη μετόχων είναι σημαντικές για την ανάπτυξη μιας στρατηγικής επικοινωνίας και ανταπόκρισης

από την εταιρεία. Εντούτοις, η δομή των μετόχων και των πληροφοριών αυξάνει την πολυπλοκότητα και την προσπάθεια των ομάδων να ανταποκριθούν στις προσδοκίες της επενδυτικής κοινότητας.

Τέλος, η Metlen εκτίθεται σε σημαντική κάλυψη από τα μέσα μαζικής επικοινωνίας με τακτικά άρθρα και αναφορές. Πιθανές αρνητικές δημοσιεύσεις θα μπορούσαν να προκαλέσουν σημαντικό αντίκτυπο στον κίνδυνο επενδυτών. Επομένως, η παρακολούθηση άρθρων/ισότοπων και η διαμόρφωση στρατηγικών απόκρισης σε αρνητικές δημοσιεύσεις είναι ζωτικής σημασίας για τη διαχείριση τυχόν προβληματισμών από την πλευρά των επενδυτών.

E. Διαχείριση και Αντιμετώπιση Κινδύνου:

Για τη διαχείριση των σχέσεων με την επενδυτική κοινότητα (μετόχους, ομολογιούχους, οίκοι πιστοληπτικής αξιολόγησης, αναλυτές, χρηματοπιστωτικά ιδρύματα), η Metlen υλοποιεί μια σειρά από πρωτοβουλίες για να εξασφαλίσει την έγκαιρη και διαφανή ενημέρωση των επενδυτών.


Πιο συγκεκριμένα, η Metlen κάθε χρόνο διαμορφώνει και διεξάγει ένα πλάνο συναντήσεων με επενδυτές, που περιλαμβάνει roadshows, ατομικές αλληλεπιδράσεις και επισκέψεις στις εγκαταστάσεις της για την ενημέρωση των επενδυτών σχετικά με τις επιχειρηματικές εξελίξεις της και την απάντηση τυχόν ερωτήσεων σχετικά με τα μελλοντικά σχέδια και τους στόχους της. Τα αποτελέσματα των συναντήσεων και τα βασικά σημεία που συζητήθηκαν με την επενδυτική κοινότητα κοινοποιούνται από τη Διεύθυνση Επενδυτικών Σχέσεων στα ανώτερα στελέχη της εταιρείας.

Επιπλέον, η Διεύθυνση Επενδυτικών Σχέσεων παρακολουθεί την κάλυψη της εταιρείας από οικονομικούς αναλυτές και κοινοποιεί στην Επιτροπή Χρηματοοικονομικών τα βασικά σημεία των αναλύσεων για σκοπούς συζήτησης.

Τέλος, η Metlen ενημερώνει συχνά την εταιρική παρουσίαση που είναι διαθέσιμη μέσω της ιστοσελίδας της, η οποία περιλαμβάνει τους βασικούς χρηματοοικονομικούς στόχους και στόχους βιωσιμότητας καθώς και την ανάλυση Κλάδων και Δραστηριοτήτων για την ενημέρωση της επενδυτικής κοινότητας.

C. Χρηματοοικονομικοί Κίνδυνοι

Η επόμενη ενότητα παρέχει μια ανάλυση των Κύριων Χρηματοοικονομικών Κινδύνων:

6. Τιμών Εμπορευμάτων	Risk Trend 
A. Ορισμός: Ο οργανισμός δεν σχεδιάζει και διαχειρίζεται αποτελεσματικά δυσμενείς διακυμάνσεις στις τιμές των εμπορευμάτων με αποτέλεσμα την οικονομική ζημία.	D. Ανάλυση Κινδύνου: Η Metlen δραστηριοποιείται σε παγκόσμιες αγορές και είναι εκτεθειμένη στις διακυμάνσεις των τιμών των εμπορευμάτων, όπως καθορίζονται από την αγορά, των δυναμικών της ζήτησης και προσφοράς, της οικονομικής ανάπτυξης, των αποθεμάτων, των κερδοσκοπικών θέσεων, των κυβερνητικών πολιτικών, των ρυθμιστικών αλλαγών κ.λπ.
B. Δήλωση Διάθεσης Ανάλυσης Κινδύνου: Είμαστε εκτεθειμένοι στη μεταβλητότητα των τιμών συγκεκριμένων εμπορευμάτων και σημαντικών πρώτων υλών/πόρων και υπηρεσιών (π.χ. Αλουμίνιο, Αλουμίνα, Φυσικό αέριο), οι οποίες επηρεάζονται από εξωτερικούς παράγοντες, όπως οι παγκόσμιες οικονομικές συνθήκες, η προσφορά και η ζήτηση. Είμαστε πρόθυμοι να δεχτούμε μεσαία επίπεδα Κινδύνου Τιμών Εμπορευμάτων, διασφαλίζοντας ότι διαχειριζόμαστε τον εν λόγω κίνδυνο με αποδοτικό και αποτελεσματικό τρόπο, εφαρμόζοντας προληπτικά μέτρα όπως η αντιστάθμιση.	Μια πιθανή αποτυχία σχεδιασμού ή διαχείρισης δυσμενών διακυμάνσεων στις τιμές των εμπορευμάτων θα μπορούσε να επηρεάσει αρνητικά τα μελλοντικά οικονομικά αποτελέσματα της Metlen. Πιο συγκεκριμένα, μέσω των επιχειρηματικών δραστηριοτήτων της, η Metlen εκτίθεται κυρίως σε κινδύνους που προκύπτουν από τις διακυμάνσεις των τιμών του Αλουμινίου, της Αλουμίνας και πρώτων υλών/πόρων, του φυσικού αερίου καθώς και από τις δραστηριότητες εμπορίας δικαιωμάτων εκπομπής ρύπων και scrap αλουμινίου. Αυτού του είδους η έκθεση θα μπορούσε να επηρεάσει αρνητικά τόσο τα έσοδα (π.χ. τιμές μετάλλων στο LME) όσο και τα κόστη (π.χ. τιμές φυσικού αερίου).
C. Κύριοι Παράγοντες Κινδύνου: <ol style="list-style-type: none">1. Έλλειψη καθορισμένων πολιτικών για την παροχή καθοδήγησης σχετικά με τον χειρισμό των τιμών των εμπορευμάτων.2. Έλλειψη ενεργειών παρακολούθησης για την αναγνώριση και διαχείριση δυσμενών αλλαγών/γεγονότων στις αγορές, το ρυθμιστικό πλαίσιο και στα κράτη που ενδέχεται να επηρεάσουν τη μεταβλητότητα των τιμών των εμπορευμάτων.	E. Διαχείριση και Αντιμετώπιση Κινδύνου: Η Metlen διατηρεί ένα διαφοροποιημένο χαρτοφυλάκιο εμπορευμάτων, περιουσιακών στοιχείων, υποχρεώσεων και νομισμάτων σε διάφορες γεωγραφικές περιοχές, καθώς και ένα διαφοροποιημένο χαρτοφυλάκιο πελατών και συμβάσεων που εξασφαλίζει την ανθεκτικότητα και μελλοντική κερδοφορία, καθώς ο οργανισμός είναι λιγότερο εκτεθειμένος σε δυσμενείς εξελίξεις σε μια αγορά. Επιπλέον, η Metlen παρακολουθεί διαρκώς, με τη χρήση διαφόρων μέσων, τις τρέχουσες και αναμενόμενες εξελίξεις στις αγορές εμπορευμάτων, που θα μπορούσαν ενδεχομένως να δημιουργήσουν την ανάγκη προσαρμογής της συνολικής διαχείρισης εμπορευμάτων του οργανισμού. Η Metlen στοχεύει στη διαχείριση των επιπτώσεων που θα μπορούσαν να έχουν οι διακυμάνσεις των τιμών των

εμπορευμάτων στα έσοδα και τα κόστη της μέσω δραστηριότητας αντιστάθμισης κινδύνου με τη χρήση διαφόρων χρηματοοικονομικών εργαλείων. Πιο συγκεκριμένα, η Κεντρική Υπηρεσία Χρηματοοικονομικών & Επενδυτικών Σχέσεων αντισταθμίζει τις διακυμάνσεις των τιμών των εμπορευμάτων με βάση τις ετήσιες προβλέψεις του προϋπολογισμού, καθώς και τις αποφάσεις και τους στόχους της διοίκησης.

Επιπρόσθετα, η Metlen διασφαλίζει ότι οι δραστηριότητες αντιστάθμισης κινδύνου διεξάγονται σωστά μέσω των διαδικασιών Διαχείρισης Χρηματοοικονομικών Κινδύνων που περιγράφουν τις κατάλληλες εγκριτικές ροές, τις γραμμές επικοινωνίας, τις ενέργειες παρακολούθησης των ανοικτών θέσεων, τις δραστηριότητες συμφωνιών και τη διαχείριση των ορίων των αντισυμβαλλομένων μερών.

Επιπλέον, η Κεντρική Υπηρεσία Χρηματοοικονομικών & Επενδυτικών Σχέσεων πραγματοποιεί μια σειρά από σενάρια ακραίων συνθηκών (βασικό και δυσμενές) στο χαρτοφυλάκιο αντιστάθμισης για την αξιολόγηση και την κοινοποίηση της επίδρασης μιας πιθανής δυσμενούς μεταβολής των τιμών που θα μπορούσαν να οδηγήσουν στην ενεργοποίηση μηχανισμών κάλυψης διαφορών αποτιμήσεων, και σε εν δυνάμει κίνδυνο ρευστότητας.

Τέλος, η Κεντρική Υπηρεσία Χρηματοοικονομικών & Επενδυτικών Σχέσεων παρουσιάζει, σε μηνιαία βάση, στην Επιτροπή Χρηματοοικονομικών της Metlen κάθε νέα εξέλιξη στις αγορές εμπορευμάτων, πιθανές εξελίξεις των τιμών με βάση τις προβλέψεις και αναλύσεις μεγάλων ιδρυμάτων της αγοράς, νέες στρατηγικές αντιστάθμισης και μια σύνοψη των υφιστάμενων ανοιχτών οικονομικών θέσεων.

7. Πιστωτικός

Τάση Κινδύνου

A. Ορισμός:

Ο οργανισμός δεν διαχειρίζεται αποτελεσματικά πιστωτικά γεγονότα (π.χ. χρεοκοπία αντισυμβαλλομένων, υποβάθμιση πιστοληπτικής ικανότητας, δυσμενείς συνθήκες της αγοράς πιστώσεων).

B. Δήλωση Διάθεσης Ανάλυσης Κινδύνου

D. Ανάλυση Κινδύνου Analysis:

Ο Πιστωτικός κίνδυνος ενέχει την πιθανή αποτυχία αποτελεσματικής διαχείρισης πιστωτικών γεγονότων που προκύπτουν από τις επιχειρηματικές και χρηματοοικονομικές συναλλαγές της εταιρείας. Πιο αναλυτικά, γεγονότα πιστωτικού κινδύνου μπορεί να προκύψουν από τις πωλησιακές δραστηριότητες των Κλάδων Ενέργειας και Μεταλλουργίας και των θυγατρικών, τις συναλλαγές σε παράγωγα χρηματοοικονομικά

Επηρεαζόμαστε από γεγονότα όπως η αθέτηση υποχρεώσεων από πελάτες, η υποβάθμιση της πιστοληπτικής ικανότητας και οι δυσμενείς συνθήκες της αγοράς. Είμαστε πρόθυμοι να δεχτούμε μεσαία επίπεδα Πιστωτικού Κινδύνου, συνεργαζόμενοι με πελάτες και αντισυμβαλλόμενα μέρη εγκατεστημένα σε διάφορες χώρες, με σκοπό την επιδίωξη των στρατηγικών μας στόχων, διασφαλίζοντας παράλληλα τη συμμόρφωση με τις πολιτικές και τις διαδικασίες μας.

C. Κύριοι Παράγοντες Κινδύνου:

1. Έλλειψη αποτελεσματικών πολιτικών και διαδικασιών διαχείρισης πιστωτικών ορίων και είσπραξης απαιτήσεων.
2. Απαρхайωμένα /ανεπαρκή πληροφοριακά συστήματα για την υποστήριξη της διαδικασίας διαχείρισης πιστώσεων.
3. Έλλειψη συγκεκριμένων ορίων και κριτηρίων (π.χ. πιστοληπτική διαβάθμιση) όσον αφορά την έκθεση του οργανισμού στα αντισυμβαλλόμενα μέρη.

προϊόντα και άλλες χρηματοοικονομικές συναλλαγές όπως καταθέσεις, δάνεια κ.λπ.

Η Metlen εκτίθεται στον πιστωτικό κίνδυνο μέσω της πιθανότητας τα αντισυμβαλλόμενα μέρη να μην εκπληρώσουν τις συμβατικές τους υποχρεώσεις, της υποβάθμισης της πιστοληπτικής ικανότητας ή/και ενός δυσμενούς πιστωτικού περιβάλλοντος. Ως αποτέλεσμα, ο πιστωτικός κίνδυνος που σχετίζεται με τη μη τήρηση των υποχρεώσεων από πελάτες, προμηθευτές και αντισυμβαλλόμενους θα μπορούσε να επηρεάσει τα έσοδα και τις ταμειακές ροές και να αυξήσει το κόστος είσπραξης, διακανονισμού και αντικατάστασης.

Επιπλέον, η συγκέντρωση σε συγκεκριμένους αντισυμβαλλομένους, πελάτες, προμηθευτές ή συνδεδεμένες οντότητες θα μπορούσε να έχει σημαντικό αντίκτυπο στα οικονομικά μεγέθη της Metlen στην εμφάνιση ενός πιστωτικού γεγονότος, εκθέτοντάς την σε λειτουργικούς κινδύνους, σε κινδύνους φήμης καθώς και σε χρηματοοικονομικούς κινδύνους μέσω της αύξησης των περιθωρίων, δυσμενών υποχρεώσεων προπληρωμών, όρων δανεισμού και κόστους χρηματοδότησής της. Επιπλέον, ο Πιστωτικός Κίνδυνος θα μπορούσε να πραγματοποιηθεί μέσω της αδυναμίας αποδοτικής είσπραξης των απαιτήσεων που θα προκαλούσε σημαντικές επισφαλείς απαιτήσεις ή/και ανεξόφλητα υπόλοιπα με μεγάλη καθυστέρηση. Τέλος, σε περίπτωση που οποιοσδήποτε παράγοντας πιστωτικού κινδύνου πραγματοποιηθεί, η οικονομική κατάσταση, τα έσοδα και οι ταμειακές ροές της Metlen ενδέχεται να επηρεαστούν αρνητικά.

E. Διαχείριση και Αντιμετώπιση Κινδύνου:

Η Metlen διασφαλίζει την πρόσβασή της σε επαρκείς πηγές δανειακής χρηματοδότησης, διαμορφώνει ισχυρές σχέσεις με τα πιστωτικά ιδρύματα για την εκπλήρωση μελλοντικών υποχρεώσεων και διαχειρίζεται αποτελεσματικά τα περιουσιακά στοιχεία, τις υποχρεώσεις της και τις κεφαλαιακές απαιτήσεις.


Επιπλέον, η Metlen εφαρμόζει πολιτικές και διαδικασίες πιστωτικού κινδύνου που εγγυώνται συναλλαγές μόνο με πελάτες με την κατάλληλη πιστοληπτική ικανότητα. Οι εν λόγω πολιτικές συνοδεύονται από αυστηρά κριτήρια επιλογής των πελατών και από συνεχή παρακολούθηση των πιστώσεων που τους χορηγούνται.

Επιπρόσθετα, η Metlen διαχειρίζεται/μετριάζει τον πιστωτικό κίνδυνο, μέσω ασφαλιστικών συμβολαίων με παγκόσμιες ασφαλιστικές εταιρείες, της προείσπραξης σε μεγάλο βαθμό της αξίας των πωλούμενων προϊόντων, της εξασφάλισης των απαιτήσεων μέσω ενεχυριάσεων σε αποθέματα των πελατών, της λήψης εγγυητικών επιστολών και των ποσοτικών και ποιοτικών ορίων στα διαθέσιμα και τα ταμειακά ισοδύναμα, στα συμβόλαια χρηματοοικονομικών παραγώγων, καθώς και με τη χρήση άλλων βραχυπρόθεσμων χρηματοοικονομικών προϊόντων. Τέλος, η Metlen παρακολουθεί τα ληξιπρόθεσμα ποσά μέσω καθορισμένων διαδικασιών με σαφείς ρόλους και πρωτόκολλα ενημέρωσης/κλιμάκωσης.


Η ανάλυση του υπολοίπου των εμπορικών απαιτήσεων του Ομίλου την 30.06.2024 και την 31.12.2023 (ανά φύση στοιχείου εμπορικής απαίτησης) καθώς και ο απλός μέσος όρος ημερών είσπραξης (DSO, βάσει του α' εξαμηνιαίου Κύκλου Εργασιών) εμφανίζεται στον παρακάτω πίνακα:

		Σε Ενοποιημένη Βάση	
		30.06.2024	31.12.2023
ποσά σε χιλιάδες €			
Ε.Α.	Εμπορικές Απαιτήσεις & Συμβατικά Περιουσιακά Στοιχεία	1.959.079	1.556.832
Εκ των οποίων:			
(α)	Σχετιζόμενες με προκαταβολές σε Προμηθευτές	299.343	208.320
	Προκαταβολές Πελατών στις υποχρεώσεις	(405.897)	(340.610)
(β)	Σχετιζόμενες με μη τιμολογημένες απαιτήσεις (έσοδο βάσει % ολοκλήρωσης)	593.962	335.112
	Υποχρεώσεις για τιμολογημένο και μη αναγνωρισμένο έσοδο	(224.124)	(185.068)
(γ)	Σχετιζόμενες με υποχρεώσεις (για τις οποίες δεν έχει διενεργηθεί συμψηφισμός)	-	-
(δ)	Σχετιζόμενες με παροχή ενδιάμεσης πίστωσης σε έργα (εξασφαλισμένη)	-	-
	Καθαρές Εμπορικές Απαιτήσεις (σε κυλιόμενη βάση) , Ε.Α. -α-β-γ-δ	1.065.774	1.013.400
	Κύκλος Εργασιών	2.482.047	5.491.685
	Απλός Μέσος Όρος ημερών είσπραξης (DSO χωρίς προσαρμογές για ΦΠΑ)	78,4	67,4

*Οι «Προκαταβολές Πελατών στις υποχρεώσεις» και οι «Υποχρεώσεις για τιμολογημένο και μη αναγνωρισμένο έσοδο» δε λαμβάνονται υπόψη στον υπολογισμό του ανωτέρω δείκτη και παρατίθενται ως πληροφοριακά στοιχεία.

8. Επιτοκιακός	Τάση Κινδύνου 
A. Ορισμός:	D. Ανάλυση Κινδύνου:
Ο οργανισμός δεν σχεδιάζει και διαχειρίζεται αποτελεσματικά τις	Η Metlen εκτίθεται σε επιτοκιακό κίνδυνο από τα στοιχεία του ισολογισμού, όπως στοιχεία του παθητικού (χρηματοδοτήσεις),

εποτοκιακές διακυμάνσεις με αποτέλεσμα την οικονομική ζημία.	του ενεργητικού (καταθέσεις/διαθέσιμα και επενδύσεις), τη χρηματοδότηση έργων (Project Finance) καθώς και από τις συναλλαγές χρηματοοικονομικών παραγώγων.
B. Δήλωση Διάθεσης Ανάλυσης Κινδύνου: Η διάθεσή μας για την ανάληψη Επιτοκιακού Κινδύνου είναι μεσαία. Επιδιώκουμε την αποτελεσματική και αποδοτική διαχείριση της έκθεσης στον επιτοκιακό κίνδυνο μέσω εργαλείων παρακολούθησης και χρήσης διάφορων παράγωγων προϊόντων, λαμβάνοντας υπόψη τις διακυμάνσεις των επιτοκίων.	Παράλληλα, οι εξελίξεις στο μακροοικονομικό περιβάλλον καθώς και οι αποφάσεις σε ρυθμιστικό επίπεδο (π.χ. Ευρωπαϊκή Κεντρική Τράπεζα) μπορεί να επηρεάσουν την έκθεση της Metlen στον κίνδυνο επιτοκίου.
C. Κύριοι Παράγοντες Κινδύνου: 1. Έλλειψη καθορισμένων πολιτικών που να παρέχουν καθοδήγηση για το χειρισμό της έκθεσης σε επιτοκιακό κίνδυνο. 2. Αδυναμία έγκαιρου προσδιορισμού των βέλτιστων επιτοκίων στην αγορά, με αποτέλεσμα δυσμενή επίδραση στο κόστος επιτοκίων και στην απόδοση του οργανισμού. 3. Έκθεση σε αυξανόμενα επιτόκια.	E. Διαχείριση και Αντιμετώπιση Κινδύνου: Η Metlen, για τον επιτοκιακό κίνδυνο που προκύπτει από τα στοιχεία του ενεργητικού και του παθητικού στην Ενδιάμεση Συνοπτική Χρηματοοικονομική Πληροφόρηση, ακολουθεί μια πολιτική για την αποτελεσματική διαχείρισή του, η οποία περιλαμβάνει α) για τα χρηματοοικονομικά στοιχεία ενεργητικού, η Metlen επενδύει τα διαθέσιμα κυρίως σε βραχυπρόθεσμες προθεσμιακές καταθέσεις ώστε να διατηρεί την απαραίτητη ρευστότητα επιτυγχάνοντας ταυτόχρονα ικανοποιητική απόδοση για τους μετόχους της και β) για το σκέλος των στοιχείων του παθητικού, η Metlen δομεί το χαρτοφυλάκιο χρηματοδότησης λαμβάνοντας υπόψη την επιθυμητή αναλογία υποχρεώσεων μεταξύ σταθερών και μεταβλητών επιτοκίων, τις συνθήκες της αγοράς, την αξιολόγηση των προφίλ εναλλακτικών κινδύνων επιτοκίου και τα χαρακτηριστικά των προϊόντων της αγοράς (διάρκεια, είδος κ.λπ.). Αυτό επιτυγχάνεται είτε μέσω της απευθείας λήψης δανείων με σταθερό επιτόκιο είτε μέσω της χρήσης επιτοκιακών χρηματοοικονομικών παραγώγων.

9. Συναλλάγματος	Τάση Κινδύνου 
A. Ορισμός: Ο οργανισμός δεν διαχειρίζεται την έκθεση σε συνάλλαγμα, όπως συμβόλαια στα οποία η ταμειακή εισροή και η ταμειακή εκροή είναι σε διαφορετικά νομίσματα ή δυσμενείς διακυμάνσεις στην αγορά συναλλάγματος, με αποτελέσματα την οικονομική ζημία.	D. Ανάλυση Κινδύνου: Η Metlen, μέσω των επιχειρηματικών δραστηριοτήτων της που επεκτείνονται σε διάφορες χώρες, εκτίθεται σε Συναλλαγματικό κίνδυνο. Η αποτυχία διαχείρισης της έκθεσης σε συναλλαγματικό κίνδυνο, όπως οι συμβάσεις στις οποίες η εισροή και η εκροή κεφαλαίων είναι σε διαφορετικά νομίσματα ή οι δυσμενείς διακυμάνσεις του νομίσματος τιμολόγησης συγκεκριμένων αγορών vs του εγχώριου νομίσματος (EUR), θα μπορούσε να οδηγήσει σε οικονομική ζημία.
B. Δήλωση Διάθεσης Ανάλυσης Κινδύνου:	

Είμαστε εκτεθειμένοι στη μεταβλητότητα των συναλλαγματικών ισοτιμιών (κυρίως του δολαρίου των ΗΠΑ) κατά τη διάρκεια των επιχειρηματικών δραστηριοτήτων, συμπεριλαμβανομένης της πώλησης/αγοράς αλουμινίου, αλουμίνιας και φυσικού αερίου και των συμβάσεων EPC. Η διάθεσή μας για την ανάληψη Συναλλαγματικού Κινδύνου είναι μεσαία και όπου είναι δυνατόν η έκθεση σε Συναλλαγματικό Κίνδυνο αντισταθμίζεται.

C. Κύριοι Παράγοντες Κινδύνου:

1. Πιθανή κατάρρευση του νομίσματος στις χώρες όπου διεξάγονται οι επιχειρηματικές δραστηριότητες θα εκθέσει τον οργανισμό σε ζημία.
2. Έλλειψη τεχνικών γνώσεων και εξειδίκευσης για τη διαχείριση του Συναλλαγματικού Κινδύνου.
3. Έλλειψη δραστηριοτήτων παρακολούθησης για την αναγνώριση και διαχείριση δυσμενών αλλαγών/γεγονότων στις αγορές, το ρυθμιστικό πλαίσιο και στα κράτη που ενδέχεται να επηρεάσουν τη μεταβλητότητα των συναλλαγματικών ισοτιμιών.
4. Αδυναμία εντοπισμού της έκθεσης σε Συναλλαγματικό Κίνδυνο που προέρχεται από συμβάσεις όπου η εισροή και η εκροή κεφαλαίων είναι σε διαφορετικά νομίσματα.

Πιο συγκεκριμένα, η έκθεση της Metlen σε συναλλαγματικό κίνδυνο προκύπτει κυρίως από το δολάριο των ΗΠΑ και προέρχεται από εμπορικές συναλλαγές σε ξένο νόμισμα και από καθαρές επενδύσεις σε οικονομικές οντότητες του εξωτερικού, επομένως οι μεταβολές στις συναλλαγματικές ισοτιμίες θα μπορούσαν να επηρεάσουν αρνητικά τις ταμειακές ροές, τα κόστη, την κερδοφορία των έργων και τελικά τις αποδόσεις των μετόχων.

E. Διαχείριση και Αντιμετώπιση Κινδύνου:

Η Metlen, μέσω δραστηριοτήτων αντιστάθμισης κινδύνου με τη χρήση διαφόρων χρηματοοικονομικών εργαλείων, στοχεύει στη διαχείριση των επιπτώσεων, που θα μπορούσαν να έχουν οι περιπτώσεις έκθεσης σε συναλλαγματικό κίνδυνο, στα έσοδα και τα κόστη της. Πιο συγκεκριμένα, η Κεντρική Υπηρεσία Χρηματοοικονομικών & Επενδυτικών Σχέσεων αντισταθμίζει τον συναλλαγματικό κίνδυνο για συγκεκριμένα περιουσιακά στοιχεία, υποχρεώσεις ή μελλοντικές εμπορικές συναλλαγές με βάση τις ετήσιες προβλέψεις του προϋπολογισμού καθώς και τις αποφάσεις και τους στόχους της διοίκησης.

Επιπλέον, η Metlen διασφαλίζει ότι οι δραστηριότητες αντιστάθμισης κινδύνου διεξάγονται σωστά μέσω των διαδικασιών Διαχείρισης Χρηματοοικονομικών Κινδύνων, οι οποίες περιγράφουν τις κατάλληλες εγκριτικές ροές, τις γραμμές επικοινωνίας, τις ενέργειες παρακολούθησης των ανοικτών θέσεων, τις δραστηριότητες συμφωνιών και τη διαχείριση των ορίων των αντισυμβαλλομένων μερών. Η Κεντρική Υπηρεσία Χρηματοοικονομικών & Επενδυτικών Σχέσεων παρουσιάζει, σε μηνιαία βάση, στην Επιτροπή Χρηματοοικονομικών της Metlen κάθε νέα εξέλιξη που μπορεί να επηρεάσει την έκθεσή της σε συναλλαγματικό κίνδυνο, νέες στρατηγικές αντιστάθμισης καθώς και μια σύνοψη των υφιστάμενων ανοικτών οικονομικών θέσεων.

10. Ρευστότητας

Τάση Κινδύνου

A. Ορισμός:

Ο οργανισμός δεν διαχειρίζεται και παρακολουθεί τις ταμειακές ροές με

D. Ανάλυση Κινδύνου Analysis:

Ο κίνδυνος ρευστότητας σχετίζεται με την ανάγκη της Metlen να χρηματοδοτήσει τις δραστηριότητές της, να εκπληρώσει τις

<p>αποτέλεσμα την επίδραση στα διαθέσιμα και την αδυναμία κάλυψης των υποχρεώσεων και της επίτευξης των στρατηγικών στόχων.</p>	<p>υποχρεώσεις πληρωμών και να αποκτήσει πρόσβαση σε κεφάλαια με αποδεκτό κόστος για την υποστήριξη των στρατηγικών της συναλλαγών καθώς και των επενδυτικών προγραμμάτων. Πιο αναλυτικά, ο κίνδυνος μπορεί να προκύψει από διάφορες πηγές και δραστηριότητες του επιχειρηματικού μοντέλου της Metlen, όπως ανεπαρκής διαχείριση ταμειακών ροών, διαταραχή λειτουργιών της επιχείρησης, αύξηση λειτουργικού κόστους, μη προγραμματισμένες κεφαλαιουχικές δαπάνες, ανεπαρκής διαχείριση κεφαλαίου κίνησης, ανεπαρκής παρακολούθηση των δανειακών υποχρεώσεων, αναποτελεσματικές διαδικασίες είσπραξης κ.λπ. Η επίδραση του κινδύνου ρευστότητας σε περίπτωση που καταστεί ουσιαστικός μπορεί να είναι πολυδιάστατη, όπως αδυναμία εκπλήρωσης των αυξανόμενων σχεδίων επέκτασης, παραβίαση των όρων τραπεζικού δανεισμού, αδυναμία προμήθειας σημαντικών πόρων/εξοπλισμού, υποχρεωτικές προκαταβολές ανεξόφλητων δανείων, μείωση διαθέσιμων πιστωτικών γραμμών, αδυναμία πληρωμής μισθών κ.λπ.</p>
<p>B. Δήλωση Διάθεσης Ανάλυσης Κινδύνου: Η διάθεσή μας για την ανάλυση Κινδύνου Ρευστότητας είναι χαμηλή. Η πολιτική μας είναι να διασφαλίσουμε ότι ένα ελάχιστο επίπεδο διαθεσίμων είναι ανά πάσα στιγμή διαθέσιμο.</p>	<p>Επιπλέον, ο κίνδυνος ρευστότητας μπορεί να επηρεάσει την αξιολόγηση της Metlen από τους πιστοληπτικούς οίκους αξιολόγησης και να αυξήσει το κόστος χρηματοδότησης των επενδυτικών της σχεδίων ή να περιορίσει την πρόσβαση της Metlen στις χρηματοπιστωτικές αγορές ή σε άλλες εναλλακτικές πηγές χρηματοδότησης. Από την άλλη πλευρά, η αποτελεσματική διαχείριση του κινδύνου ρευστότητας αποτελεί αναπόσπαστο μέρος για την πιθανή: α) βελτίωση της καθαρής κερδοφορίας μέσω της μείωσης των επιτοκιακών εξόδων, β) υλοποίηση των πρωτοβουλιών επέκτασης της επιχειρηματικής δραστηριότητας της Metlen μέσω της δυνατότητας εξασφάλισης χρηματοδοτήσεων με πιο ανταγωνιστικούς όρους (βελτιωμένοι όροι με πιστωτές και προμηθευτές), και γ) βελτίωση της πιστοληπτικής ικανότητας και των προοπτικών της εταιρείας από οίκους αξιολόγησης πιστοληπτικής ικανότητας κ.λπ.</p>
<p>C. Κύριοι Παράγοντες Κινδύνου:</p> <ol style="list-style-type: none"> 1. Έλλειψη καθορισμένων πολιτικών για τη διαχείριση και τη βελτιστοποίηση των περιουσιακών στοιχείων, των υποχρεώσεων και των ταμειακών ροών. 2. Αδυναμία διατήρησης επαρκών ταμειακών ροών και ρευστότητας (συμπεριλαμβανομένων των πιστωτικών γραμμών). 3. Αδυναμία διαχείρισης μακροπρόθεσμων χρηματοοικονομικών υποχρεώσεων. 4. Έλλειψη παρακολούθησης των πληρωμών που γίνονται σε καθημερινή βάση. 5. Αδυναμία ανάλυσης ταμειακών ροών, ανακρίβειες στις προβλέψεις των ταμειακών ροών ή/και μη εξουσιοδοτημένες ταμειακές εισροές/εκροές. 6. Αδυναμία εκπλήρωσης υποχρεώσεων έναντι δανειοληπτών/προμηθευτών λόγω αναποτελεσματικής διαχείρισης των ταμειακών ροών. 	<p>Ως αποτέλεσμα, οι σχετικές απαιτήσεις ρευστότητας αποτελούν αντικείμενο συνεχούς διαχείρισης μέσω της σχολαστικής παρακολούθησης του ανεξόφλητου χρέους, άλλων μακροπρόθεσμων χρηματοοικονομικών υποχρεώσεων αλλά και των ταμειακών εισροών και εκροών.</p>

Ε. Διαχείριση και Αντιμετώπιση Κινδύνου:

Η Metlen διασφαλίζει ότι, εκτός από τις λειτουργικές ταμειακές ροές που προκύπτουν από τις δραστηριότητες του ομίλου, υπάρχει επαρκής ρευστότητα που αποτελείται τόσο από τα ταμειακά διαθέσιμα και ισοδύναμα, όσο και από τις διαθέσιμες πιστωτικές γραμμές που καλύπτουν πιθανές βραχυπρόθεσμες επιχειρηματικές ανάγκες ή/και αναμενόμενες κεφαλαιουχικές δαπάνες.

Ειδικότερα, η Metlen εφαρμόζει μια στρατηγική διαφοροποίησης ως προς τις πηγές χρηματοδότησης που περιλαμβάνει τραπεζικό δανεισμό, έκδοση ομολόγων, υπηρεσίες trade finance, οι οποίες διαφοροποιούνται περαιτέρω ως προς τη διάρκεια και το επιτόκιο. Παράλληλα, η Κεντρική Υπηρεσία Χρηματοοικονομικών & Επενδυτικών Σχέσεων καθώς και η Κεντρική Υπηρεσία Οικονομικών Υπηρεσιών διασφαλίζουν την έγκυρη και ορθή παρακολούθηση και διαχείριση της ρευστότητας μέσω των αντίστοιχων διαδικασιών για τη διαμόρφωση, παρακολούθηση, ενημέρωση και έγκριση του Πλάνου Χρηματοροών (Cash Plan), για την αξιολόγηση της λήψης μακροπρόθεσμου δανεισμού από τον οργανισμό και για τη διαχείριση των πιστωτικών ορίων και όρων από τις συνεργαζόμενες τράπεζες. Επιπλέον, η Metlen παρακολουθεί συγκεκριμένους δείκτες και τάσεις για τη μέτρηση και τον εντοπισμό βασικών πηγών για τον κίνδυνο ρευστότητας όπως το προφίλ για τη λήξη χρέους, το κόστος του χρέους, οι εμπορικές απαιτήσεις, τα διαθέσιμα πιστωτικά όρια, η συνολική εξέλιξη της ρευστότητας κ.λπ.

Τέλος, στο πλαίσιο της μηνιαίας Επιτροπής Χρηματοοικονομικών της Metlen παρουσιάζεται οποιαδήποτε εξέλιξη που επηρεάζει τη ρευστότητά της με στόχο την ανάλυση, την αποτίμηση και τη λήψη αποφάσεων για την αποτελεσματική διαχείριση του κινδύνου ρευστότητας.

D. Λειτουργικοί Κίνδυνοι

Η επόμενη ενότητα παρέχει μια ανάλυση των Κύριων Λειτουργικών Κινδύνων:

11. Ανθρώπινο Δυναμικό	Τάση Κινδύνου ↔
<p>A. Ορισμός:</p> <p>Ο οργανισμός δεν προσελκύει, προσλαμβάνει και διατηρεί το απαραίτητο ανθρώπινο δυναμικό για να διασφαλίσει την επίτευξη των στόχων του ή αποτυγχάνει να δημιουργήσει ένα θετικό εργασιακό περιβάλλον λόγω έλλειψης αποτελεσματικής επικοινωνίας με το ανθρώπινο δυναμικό ή να εξασφαλίσει τη συνέχιση κρίσιμων λειτουργιών λόγω ανεπαρκών πλάνων διαδοχής.</p>	<p>D. Ανάλυση Κινδύνου:</p> <p>Η Metlen βασίζεται στους εργαζομένους και το ταλέντο τους για να πετύχει τους επιχειρηματικούς και οικονομικούς της στόχους. Η ικανότητα προσέλκυσης, ανάπτυξης και διατήρησης εξειδικευμένων στελεχών με τον σωστό συνδυασμό κοινωνικών και τεχνικών δεξιοτήτων είναι κρίσιμη για τη διατήρηση της ηγετικής μας θέσης στην αγορά, και για τη δυνατότητα μας να αναπτυχθούμε και να ανταγωνιστούμε.</p> <p>Επιπλέον, τα χαμηλά επίπεδα συμμετοχής των εργαζομένων, τα σχετικά υψηλά ποσοστά αντικατάστασης εργαζομένων και η αδυναμία δημιουργίας θετικού εργασιακού περιβάλλοντος θα μπορούσαν να οδηγήσουν σε απώλεια "τεχνογνωσίας" και δεξιοτήτων, σε διαταραχές της επιχειρηματικής λειτουργίας, να επηρεάζουν τη συνέχιση των κρίσιμων λειτουργιών της εταιρείας λόγω ανεπαρκούς πλάνου διαδοχής και σε μείωση της εμπιστοσύνης από την αγορά και τα ενδιαφερόμενα μέρη.</p> <p>Επιπλέον, η επέκταση της Metlen μέσω εξαγορών και η παρουσία της σε πολλαπλές γεωγραφικές περιοχές μπορεί να δημιουργήσει προκλήσεις για την αποτελεσματική ενσωμάτωση νέων εργαζομένων, την προσαρμογή στις προσδοκίες και τα πρότυπα της κοινωνίας και την αποτελεσματική επικοινωνία της αποστολής και του σκοπού της εταιρείας.</p> <p>Σε περίπτωση πραγματοποίησης του εν λόγω κινδύνου, θα μπορούσε να επηρεαστεί αρνητικά η επιτυχία των στρατηγικών</p>
<p>B. Δήλωση Διάθεσης Ανάλυσης Κινδύνου:</p> <p>Διαθέτουμε χαμηλή διάθεση ανάλυσης κινδύνου για τον Κίνδυνο Ανθρώπινου Δυναμικού. Το ανθρώπινο δυναμικό είναι απαραίτητο για τη λειτουργία μας, και αποτελεί προτεραιότητά μας να προσελκύουμε, να προσλαμβάνουμε και να διακρατούμε τα κατάλληλα talenta, να διασφαλίζουμε ένα επιθυμητό εργασιακό περιβάλλον και ένα αποτελεσματικό πλαίσιο εργασιακών σχέσεων, καθώς και να αναγνωρίζουμε και να αναπτύσσουμε μελλοντικούς ηγέτες.</p>	

C. Κύριοι Παράγοντες Κινδύνου:

1. Αδυναμία προσδιορισμού, ανάπτυξης και εφαρμογής αποτελεσματικών πλάνων διαδοχής.
2. Αδυναμία προσέλκυσης, πρόσληψης και διακράτησης ταλέντων που διαθέτουν τις απαιτούμενες δεξιότητες, γνώσεις, ικανότητες και εμπειρίες.
3. Η απόδοση των εργαζομένων δεν μετράται, δεν αξιολογείται και δεν ανταμοίβεται σωστά.

στόχων της Metlen καθώς και η φήμη της και η έγκαιρη υλοποίηση των δεσμεύσεών της.

E. Διαχείριση και Αντιμετώπιση Κινδύνου:

Στόχος της Metlen είναι να παρέχει ένα θετικό εργασιακό περιβάλλον που επιτρέπει την ανάπτυξη των εργαζομένων της. Για την επίτευξη του εν λόγω στόχου και τη διαχείριση του κινδύνου Ανθρώπινου Δυναμικού, η Metlen έχει υιοθετήσει και εφαρμόσει τα ακόλουθα:

- i. Καθορισμένες πολιτικές και διαδικασίες ανθρώπινου δυναμικού.
- ii. Προσδιορισμό των κρίσιμων θέσεων εντός του οργανισμού και ανάπτυξη των αντίστοιχων πλάνων διαδοχής.
- iii. Πρακτικές προσλήψεων που διασφαλίζουν την επιλογή κατάλληλων και ικανών στελεχών με αξιοκρατία και ίση μεταχείριση.
- iv. Ανάπτυξη προγραμμάτων για τη διαμόρφωση μιας ενιαίας εταιρικής κουλτούρας στο σύνολο του ανθρώπινου δυναμικού, η οποία λειτουργεί ως στοιχείο που διασφαλίζει τη συνοχή και την υποστήριξη της προσπάθειας υλοποίησης του οράματος της Metlen.
- v. Υλοποίηση προγραμμάτων εκπαίδευσης και ανάπτυξης των εργαζομένων, που στοχεύουν στην ενδυνάμωση προσωπικών και τεχνικών δεξιοτήτων και ικανοτήτων.
- vi. Υλοποίηση ετήσιων προγραμμάτων, τα οποία δίνουν την ευκαιρία σε νέους να εκπαιδευτούν σε πραγματικές συνθήκες εργασίας και να αποκτήσουν εργασιακή εμπειρία μέσω της συμμετοχής τους σε σύνθετα και απαιτητικά έργα της Metlen.
- vii. Παροχή κινήτρων, τόσο σε επίπεδο αμοιβών και παροχών όσο και σε επίπεδο ευκαιριών εξέλιξης και ανάπτυξης, με στόχο την αύξηση της δέσμευσης και της διακράτησης των εργαζομένων.
- viii. Τακτικές αξιολογήσεις της απόδοσης προκειμένου να καταστεί δυνατή η ανάπτυξη και η εξέλιξη των εργαζομένων.

- ix. Δέσμευση για ισορροπία μεταξύ των φύλων και των γενεών και εστίαση στην προσφορά ευκαιριών στο ανθρώπινο δυναμικό των τοπικών κοινωνιών.
- x. Προώθηση του Κώδικα Επιχειρηματικής Δεοντολογίας σε όλο το προσωπικό και διασφάλιση της ευαισθητοποίησης των εργαζομένων, καθώς και αποφυγή άμεσων ή έμμεσων διακρίσεων.

12. Σχεδιασμός και Εκτέλεση Έργων

Τάση Κινδύνου ↔

A. Ορισμός:

Ο οργανισμός δεν παρακολουθεί όλες τις κρίσιμες πτυχές για την αποτελεσματική /αποδοτική ολοκλήρωση και παράδοση έργων, συμπεριλαμβανομένων των πτυχών του προϋπολογισμού, των πόρων (π.χ. στελέχωση) καθώς και άλλων πτυχών των έργων, όπως βασικά ορόσημα, εφοδιαστική αλυσίδα, ποιότητα και ασφάλεια προϊόντων.

B. Δήλωση Διάθεσης Ανάλυσης Κινδύνου:

Διαθέτουμε χαμηλή διάθεση ανάλυσης του Κινδύνου Σχεδιασμού & Εκτέλεσης Έργων. Επιδιώκουμε να διασφαλίσουμε τον αποδοτικό και αποτελεσματικό σχεδιασμό και εκτέλεση έργων, προκειμένου να ολοκληρώσουμε τα έργα μας σύμφωνα με τα προκαθορισμένα κόστη, χρονοδιαγράμματα και ποιοτικά επίπεδα.

D. Ανάλυση Κινδύνου:

Η ανάπτυξη και η επέκταση της Metlen οδήγησαν σε σημαντική αύξηση του όγκου και της πολυπλοκότητας των έργων καθώς και των συνεργασιών με υπεργολάβους / τρίτα μέρη, επηρεάζοντας έτσι την έκθεσή της στον κίνδυνο διαχείρισης, σχεδιασμού και εκτέλεσης έργων.

Η ενδεχόμενη αποτυχία ορθής διαχείρισης των έργων επηρεάζει τον χρόνο, το κόστος, την ποιότητα και την ασφάλεια των εργασιών με αποτέλεσμα την αποτυχία ικανοποίησης των προσδοκιών των πελατών, γεγονός που θα μπορούσε να οδηγήσει σε νομικές διαμάχες σχετικά με τους συμβατικούς όρους και αντίστοιχες οικονομικές ζημίες.

Επιπλέον, ενδεχόμενες καθυστερήσεις ή αποτυχία παράδοσης έργων με σημαντική έκθεση για τον οργανισμό θα μπορούσαν να οδηγήσουν σε ζημία στη φήμη του καθώς και σε αποτυχημένες επιχειρηματικές σχέσεις και κατά συνέπεια, σε απώλεια μελλοντικών επιχειρηματικών ευκαιριών λόγω ανησυχιών ως προς την αξιοπιστία του οργανισμού.

C. Κύριοι Παράγοντες Κινδύνου:

1. Υπερβάσεις κόστους και χρονοδιαγράμματος κατά την εκτέλεση νέων έργων ή δραστηριοτήτων λειτουργίας και συντήρησης (O&M).
2. Καθυστερήσεις στην παράδοση του έργου.
3. Αποτυχία αποτελεσματικής διαχείρισης της μη τήρησης των συμβατικών δεσμεύσεων από τρίτα μέρη (αποχώρηση από έργο).

E. Διαχείριση και Αντιμετώπιση Κινδύνου:

Η ορθή εκτέλεση και παράδοση έργων αποτελεί βασική προτεραιότητα για τη Metlen, η οποία επιτυγχάνεται μέσω μιας δομημένης διαδικασίας σχεδιασμού και παρακολούθησης έργων καθώς και μέσω μακροπρόθεσμων, ισχυρών επιχειρηματικών σχέσεων με τα βασικά ενδιαφερόμενα μέρη.

Ο προγραμματισμός, η παρακολούθηση και η υποβολή αναφορών σχετικά με την εκτέλεση των έργων επιτυγχάνεται μέσω καθιερωμένων διαδικασιών διαχείρισης έργων, οι οποίες επανεξετάζονται και επικαιροποιούνται τακτικά.


Η Metlen καθορίζει με σαφήνεια τους ρόλους, τις αρμοδιότητες, τα ορόσημα και τις αντίστοιχες εργασίες, μέσω της θέσπισης της διακυβέρνησης των έργων πριν την έναρξή τους, εξασφαλίζοντας τη βέλτιστη σύνθεση των ικανοτήτων στις ομάδες έργου και τον έγκαιρο προγραμματισμό των δραστηριοτήτων. Επιπλέον, τα στάδια του προκαταρκτικού ελέγχου και του σχεδιασμού του εκάστοτε έργου περιλαμβάνουν ενέργειες αναγνώρισης και αξιολόγησης κινδύνων.

Επιπλέον, η Metlen πραγματοποιεί ενδελεχείς αξιολογήσεις των προμηθευτών, των υπεργολάβων και των εξωτερικών συνεργατών της πριν από τη σύναψη οποιασδήποτε επιχειρηματικής συμφωνίας. Παράλληλα, έχουν θεσπιστεί διαδικασίες για τη διασφάλιση της παρακολούθησης της απόδοσής τους καθ' όλη τη διάρκεια εκτέλεσης των έργων. Επιπρόσθετα, οι ομάδες έργου διενεργούν απολογισμό των πεπραγμένων στο τέλος κάθε έργου προκειμένου να αποκτήσουν μια γενική εικόνα της συνολικής εκτέλεσης και των αποτελεσμάτων τους, με στόχο την εξαγωγή συμπερασμάτων που θα βελτιώσουν την απόδοση σε μελλοντικά έργα.

Ε. Νομικοί, Ρυθμιστικοί & Κανονιστικής Συμμόρφωσης Κίνδυνοι

Η επόμενη ενότητα παρέχει μια ανάλυση των Κύριων Κινδύνων Νομικών, Ρυθμιστικών & Κανονιστικής Συμμόρφωσης:

13. Συμβατικός	Τάση Κινδύνου 
A. Ορισμός: Ο οργανισμός ή οι αντισυμβαλλόμενοι δεν ανταποκρίνονται στις συμβατικές υποχρεώσεις με αποτελέσματα δυνητικές νομικές αντιδικίες ή διαφορές.	D. Ανάλυση Κινδύνου: Η διαφοροποίηση των δραστηριοτήτων και η παγκόσμια επέκταση της Metlen οδήγησαν σε αύξηση των επιχειρηματικών συμφωνιών και, ως εκ τούτου, σε συμβατικές υποχρεώσεις με επιχειρηματικούς εταίρους, πελάτες και προμηθευτές. Ο συμβατικός κίνδυνος θα μπορούσε να προκληθεί λόγω αναποτελεσματικών εσωτερικών διαδικασιών, όπως ανεπαρκής δέσμευση με τους τελικούς χρήστες, ελλιπής εξέταση και αξιολόγηση των όρων της σύμβασης, αδυναμία εκτίμησης της πολυπλοκότητας και των κινδύνων του έργου, απουσία μηχανισμών παρακολούθησης για τον προσδιορισμό της συμμόρφωσης με τους όρους της σύμβασης κ.λπ. Πιθανή αδυναμία διαχείρισης του συμβατικού κινδύνου μπορεί να επηρεάσει τη Metlen με πολλαπλούς τρόπους, να ενεργοποιήσει άλλες κατηγορίες κινδύνων και να επηρεάσει σημαντικά το συνολικό προφίλ κινδύνου της. Πιο συγκεκριμένα, ο συμβατικός κίνδυνος μπορεί να δημιουργήσει οικονομικές ζημιές λόγω απωλειών εσόδων ή υπερβάσεων κόστους, να βλάψει τη φήμη της Metlen, να επηρεάσει τη διαπραγματευτική ισχύ της, να οδηγήσει σε αγωγές και ρυθμιστικά πρόστιμα και να αυξήσει την εσωτερική προσπάθεια για τη διαχείριση αυτού του κινδύνου.
B. Δήλωση Διάθεσης Ανάλυσης Κινδύνου: Η διάθεσή μας για την ανάλυση Συμβατικού Κινδύνου είναι χαμηλή. Επιδιώκουμε να διασφαλίσουμε ότι αξιολογούμε επαρκώς τους συμβατικούς όρους, εκπληρώνουμε τις συμβατικές μας υποχρεώσεις, παρακολουθούμε τη συμμόρφωση των αναδόχων/εργολάβων και διαχειριζόμαστε αρνητικές αλλαγές στις συμβάσεις.	
C. Κύριοι Παράγοντες Κινδύνου: <ol style="list-style-type: none">1. Έλλειψη «τεχνικής» ικανότητας του προσωπικού για την αντιμετώπιση της πολυπλοκότητας και των απαιτήσεων των όρων των συμβάσεων.2. Ο οργανισμός αδυνατεί να εκπληρώσει τις συμβατικές του υποχρεώσεις, εκθέτοντας την εταιρεία σε δικαστικές διαφορές και ζημιά στη φήμη του.3. Ο οργανισμός αδυνατεί να παρακολουθήσει τη συμμόρφωση των εργολάβων με τους Όρους και τις Προϋποθέσεις, εκθέτοντάς τον σε οικονομική ζημιά.	E. Διαχείριση και Αντιμετώπιση Κινδύνου: Για την αποτελεσματική διαχείριση του συμβατικού κινδύνου, η Metlen διαθέτει σαφή όρια/εκπροσωπήσεις για την υπογραφή συμβολαίων ώστε να διασφαλίζει ότι καλύπτονται τα συμφέροντά της και οι πιθανοί κίνδυνοι. Επιπλέον, μέσω εσωτερικών διαδικασιών, η Metlen διασφαλίζει τη συμμετοχή της Κεντρικής Υπηρεσίας Νομικών Θεμάτων, Συμβάσεων & Κανονιστικής Συμμόρφωσης στην αναθεώρηση και διαμόρφωση των συμβατικών όρων και προϋποθέσεων κατά την ανάπτυξη μιας νέας σύμβασης για τη σωστή διασφάλιση των νομικών πτυχών της συμφωνίας.



Ωστόσο, σε περίπλοκες υποθέσεις και νομικά πλαίσια, η Metlen υποστηρίζεται από εξειδικευμένα νομικά γραφεία για την προστασία των συμφερόντων της .

Τέλος, οι επιχειρηματικοί τομείς της Metlen, σε συνεργασία με τη Κεντρική Υπηρεσία Νομικών Θεμάτων, Συμβάσεων & Κανονιστικής Συμμόρφωσης, παρακολουθούν τον κύκλο ζωής των συμβάσεων για την πρόληψη, τον εντοπισμό και τη διαχείριση πιθανών αποκλίσεων από τους συμβατικούς όρους.

Οι εμπορικές συναλλαγές του Ομίλου και της Εταιρείας με τα συνδεδεμένα με αυτή πρόσωπα στη διάρκεια του πρώτου εξαμήνου της χρήσης 2024, έχουν πραγματοποιηθεί υπό τους συνήθεις όρους της αγοράς. Ο Όμιλος δεν συμμετείχε σε καμία συναλλαγή ασυνήθους φύσης ή περιεχομένου η οποία να είναι ουσιώδης για τον Όμιλο, ή τις εταιρείες και τα άτομα που συνδέονται στενά με αυτόν, και δεν αποσκοπεί να συμμετάσχει σε τέτοιου είδους συναλλαγές στο μέλλον. Καμία από τις συναλλαγές δεν εμπεριέχει ειδικούς όρους και συνθήκες.

Στους κατωτέρω πίνακες παρουσιάζονται οι διεταιρικές πωλήσεις και οι λοιπές διεταιρικές συναλλαγές, μεταξύ της Εταιρείας, των θυγατρικών της και μελών της διοίκησης, κατά το πρώτο εξάμηνο της τρέχουσας χρήσης καθώς και τα διεταιρικά υπόλοιπα απαιτήσεων και υποχρεώσεων κατά την 30.06.2024:

Οι παροχές προς τη Διοίκηση σε επίπεδο Ομίλου και Εταιρείας αναλύονται ως ακολούθως:

(Ποσά σε χιλιάδες €)	ΟΜΙΛΟΣ METLEN ENERGY & METALS		METLEN ENERGY & METALS A.E.	
	30.06.2024	30.06.2023	30.06.2024	30.06.2023
Βραχυπρόθεσμες παροχές				
- Μισθοί Διευθ. Στελεχών και Αμοιβές Δ.Σ.	4.686	4.879	2.439	3.462
-Κόστος φόρων και κοινωνικής ασφάλισης	291	612	116	522
- Bonus	183	150	183	150
- Λοιπές αποζημιώσεις	-	293	-	-
Σύνολο	5.160	5.934	2.738	4.134

Οι συναλλαγές και τα υπόλοιπα με τα συνδεδεμένα μέρη φαίνονται στους παρακάτω πίνακες:

(Ποσά σε χιλιάδες €)		ΟΜΙΛΟΣ METLEN ENERGY & METALS	METLEN ENERGY & METALS A.E.
		30.06.2024	30.06.2024
Πωλήσεις Εμπορευμάτων	ΑΙΟΛΙΚΗ ΤΡΙΚΟΡΦΩΝ Α.Ε.	-	6
	ΜΑΚΡΥΝΟΡΟΣ ΜΟΝ. Α.Ε. ΠΑΡΑΓΩΓΗΣ & ΕΜΠΟΡΙΑΣ ΗΛΕΚΤΡΙΚΗΣ ΕΝΕΡΓΕΙΑΣ	-	33
Πωλήσεις Εμπορευμάτων	METKA International LTD	-	517
	ΕΛΛΗΝΙΚΗ ΒΙΟΜΗΧΑΝΙΑ ΚΑΤΕΡΓΑΣΙΑΣ ΧΑΛΥΒΟΣ Α.Ε. (SERVISTEEL)	-	58
Πωλήσεις Εμπορευμάτων	POWER PROJECT	-	197
Πωλήσεις Εμπορευμάτων	ΕΠ.ΑΛ.ΜΕ Α.Ε.	-	4.733
Πωλήσεις Εμπορευμάτων	ΖΕΟΛΟΓIC Α.Ε.Β.Ε	-	3
Πωλήσεις Εμπορευμάτων	ΕΛΕΜΚΑ Α.Ε.	-	2
Πωλήσεις Εμπορευμάτων	ΕΓΝΑΤΙΑ WIND Μ.Α.Ε	-	18
	ΜΥΤΙΛΗΝΑΙΟΣ ΤΕΧΝΙΚΩΝ ΚΑΤΑΣΚΕΥΩΝ ΑΤΕ ΜΟΝΟΠΡΟΣΩΠΗ ΑΝΩΝΥΜΗ ΕΤΑΙΡΕΙΑ	-	45
Πωλήσεις Εμπορευμάτων	ΕΥΡΩΠΑΙΚΟΙ ΒΩΞΙΤΕΣ Μ.Α.Ε.	-	337
Πωλήσεις Εμπορευμάτων	ΚΟΡΙΝΘΟΣ POWER Α.Ε.	-	43.241
Πωλήσεις Εμπορευμάτων	ΔΕΛΦΟΙ ΔΙΣΤΟΜΟΝ Α.Μ.Ε.	-	434
Πωλήσεις Εμπορευμάτων	ΑΝΑΝΕΩΣΙΜΕΣ ΠΗΓΕΣ ΕΝΕΡΓΕΙΑΣ ΚΑΡΥΣΤΙΑΣ ΜΟΝ. Α.Ε.	-	13
Πωλήσεις Εμπορευμάτων	ΑΙΟΛΙΚΗ ΑΝΔΡΟΥ ΤΣΙΡΟΒΛΙΔΙ Α.Ε.	-	25
Πωλήσεις Εμπορευμάτων	ΑΙΟΛΙΚΗ ΕΥΒΟΙΑΣ ΠΥΡΓΟΣ Α.Ε.	-	3
Πωλήσεις Εμπορευμάτων	ΑΙΟΛΙΚΗ ΕΥΒΟΙΑΣ ΠΟΥΝΤΑ Α.Ε.	-	2
Πωλήσεις Εμπορευμάτων	ΑΙΟΛΙΚΗ ΕΥΒΟΙΑΣ ΧΕΛΩΝΑ Α.Ε.	-	3
Πωλήσεις Εμπορευμάτων	ΑΙΟΛΙΚΗ ΕΥΒΟΙΑΣ ΔΙΑΚΟΦΤΗΣ Α.Ε.	-	2
Πωλήσεις Εμπορευμάτων	ΑΙΟΛΙΚΗ ΣΙΔΗΡΟΚΑΣΤΡΟΥ Α.Ε.	-	18
Πωλήσεις Εμπορευμάτων	ΕΛΛΗΝΙΚΗ ΦΩΤΟΒΟΛΤΑΪΚΗ Α.Ε.	-	13
Πωλήσεις Εμπορευμάτων	SPIDER ΕΝΕΡΓΕΙΑΚΗ Α.Ε.	-	19
Πωλήσεις Εμπορευμάτων	ΥΔΡΟΧΟΟΣ ΜΟΝ. Α.Ε. Α.Π.Ε. ΣΥΜΜΕΤΟΧΩΝ & ΕΜΠΟΡΙΟΥ	-	2
Αγορές Εμπορευμάτων	ΕΠ.ΑΛ.ΜΕ Α.Ε.	-	2.744

Αγορές Εμπορευμάτων	ZEOLOGIC A.E.B.E	4.348
Αγορές Εμπορευμάτων	ΕΛΕΜΚΑ Α.Ε.	8.985
Αγορές Εμπορευμάτων	ΕΓΝΑΤΙΑ WIND M.A.E	5
Αγορές Εμπορευμάτων	UNISON Facility Services A.E.	361
Αγορές Εμπορευμάτων	ΕΥΡΩΠΑΙΚΟΙ ΒΩΞΙΤΕΣ Μ.Α.Ε.	13.505
Αγορές Εμπορευμάτων	ΔΕΛΦΟΙ ΔΙΣΤΟΜΟΝ Α.Μ.Ε. ΜΑΚΡΥΝΟΡΟΣ ΜΟΝ. Α.Ε. ΠΑΡΑΓΩΓΗΣ & ΕΜΠΟΡΙΑΣ ΗΛΕΚΤΡΙΚΗΣ ΕΝΕΡΓΕΙΑΣ	9.018
Πωλήσεις Υπηρεσιών	ΜΥΤΙΛΙΝΕΟΣ FINANCIAL PARTNERS S.A.	19
Πωλήσεις Υπηρεσιών	Αγ. Νικόλαος ΙΚΕ	30.262
Πωλήσεις Υπηρεσιών	METKA-EGN Ltd Κύπρου	22
Πωλήσεις Υπηρεσιών	METKA International LTD	2.036
Πωλήσεις Υπηρεσιών	POWER PROJECT	695
Πωλήσεις Υπηρεσιών	ΕΠ.ΑΛ.ΜΕ Α.Ε.	16
Πωλήσεις Υπηρεσιών	ZEOLOGIC A.E.B.E	278
Πωλήσεις Υπηρεσιών	ΕΛΕΜΚΑ Α.Ε.	35
Πωλήσεις Υπηρεσιών	ΕΓΝΑΤΙΑ WIND M.A.E	310
Πωλήσεις Υπηρεσιών	ΜΥΤΙΛΗΝΑΙΟΣ ΤΕΧΝΙΚΩΝ ΚΑΤΑΣΚΕΥΩΝ ΑΤΕ ΜΟΝΟΠΡΟΣΩΠΗ ΑΝΩΝΥΜΗ ΕΤΑΙΡΕΙΑ	11
Πωλήσεις Υπηρεσιών	UNISON Facility Services A.E.	356
Πωλήσεις Υπηρεσιών	SOMETRA S.A.	203
Πωλήσεις Υπηρεσιών	KORINΘΟΣ POWER A.E.	8
Πωλήσεις Υπηρεσιών	ΔΕΛΦΟΙ ΔΙΣΤΟΜΟΝ Α.Μ.Ε.	2.713
Πωλήσεις Υπηρεσιών	ΑΝΑΝΕΩΣΙΜΕΣ ΠΗΓΕΣ ΕΝΕΡΓΕΙΑΣ ΚΑΡΥΣΤΙΑΣ ΜΟΝ. Α.Ε.	77
Πωλήσεις Υπηρεσιών	ΑΙΟΛΙΚΗ ΕΥΒΟΙΑΣ ΠΥΡΓΟΣ Α.Ε.	61
Πωλήσεις Υπηρεσιών	ΑΙΟΛΙΚΗ ΕΥΒΟΙΑΣ ΠΟΥΝΤΑ Α.Ε.	13
Πωλήσεις Υπηρεσιών	ΑΙΟΛΙΚΗ ΕΥΒΟΙΑΣ ΧΕΛΩΝΑ Α.Ε.	10
Πωλήσεις Υπηρεσιών	ΑΙΟΛΙΚΗ ΕΥΒΟΙΑΣ ΔΙΑΚΟΦΤΗΣ Α.Ε.	6
Πωλήσεις Υπηρεσιών	SPIDER ΕΝΕΡΓΕΙΑΚΗ Α.Ε.	8
Πωλήσεις Υπηρεσιών	METKA-EGN Ltd Κύπρου	32
Λοιπές Συναλλαγές	METKA POWER WEST AFRICA LIMITED	4.255
Λοιπές Συναλλαγές	METKA International LTD	46
Λοιπές Συναλλαγές	POWER PROJECT	896
Λοιπές Συναλλαγές	ΕΓΝΑΤΙΑ WIND M.A.E ΜΥΤΙΛΗΝΑΙΟΣ ΤΕΧΝΙΚΩΝ ΚΑΤΑΣΚΕΥΩΝ ΑΤΕ ΜΟΝΟΠΡΟΣΩΠΗ ΑΝΩΝΥΜΗ ΕΤΑΙΡΕΙΑ	170
Λοιπές Συναλλαγές	ΜΥΤΙΛΙΝΕΟΣ FINANCIAL PARTNERS S.A.	362
Αγορές Υπηρεσιών	ΕΛΛΗΝΙΚΗ ΒΙΟΜΗΧΑΝΙΑ ΚΑΤΕΡΓΑΣΙΑΣ ΧΑΛΥΒΟΣ Α.Ε. (SERVISTEEL)	82
Αγορές Υπηρεσιών	ΕΛΕΜΚΑ Α.Ε.	3.350
Αγορές Υπηρεσιών	PROTERGIA ENERGY DOOEL Skopje	886
Αγορές Υπηρεσιών	ΔΕΛΦΟΙ ΔΙΣΤΟΜΟΝ Α.Μ.Ε.	89
		2.197
		3

(Ποσά σε χιλιάδες €)		ΟΜΙΛΟΣ METLEN	METLEN ENERGY &
		ENERGY & METALS	METALS A.E.
		30.06.2024	30.06.2024
Υπόλοιπα απαιτήσεων από συνδεδεμένα	ΚΕΡΑΣΟΥΔΑ ΜΟΝ. Α.Ε. Α.Π.Ε.	-	187
Υπόλοιπα απαιτήσεων από συνδεδεμένα	ΑΙΟΛΙΚΗ ΑΡΓΟΣΤΥΛΙΑ ΜΟΝ Α.Ε. Α.Π.Ε.	-	34
Υπόλοιπα απαιτήσεων από συνδεδεμένα	ΑΙΟΛΙΚΗ ΤΡΙΚΟΡΦΩΝ Α.Ε.	-	2
Υπόλοιπα απαιτήσεων από συνδεδεμένα	ΜΥΤΙΛΗΝΑΙΟΣ ΠΡΟΜΗΘΕΙΑ ΚΑΙ ΕΜΠΟΡΙΑ ΦΥΣΙΚΟΥ ΑΕΡΙΟΥ Α.Ε.	-	171
Υπόλοιπα απαιτήσεων από συνδεδεμένα	ΜΑΚΡΥΝΟΡΟΣ ΜΟΝ. Α.Ε. ΠΑΡΑΓΩΓΗΣ & ΕΜΠΟΡΙΑΣ ΗΛΕΚΤΡΙΚΗΣ ΕΝΕΡΓΕΙΑΣ	-	926
Υπόλοιπα απαιτήσεων από συνδεδεμένα	ΔΕΣΦΙΝΑ ΝΑΥΤΙΚΗ ΕΤΑΙΡΕΙΑ	-	46
Υπόλοιπα απαιτήσεων από συνδεδεμένα	ΜΥΤΙΛΙΝΕΟΣ FINANCIAL PARTNERS S.A. Mytilineos International Trading Company AG (MIT Co)	-	990.795
Υπόλοιπα απαιτήσεων από συνδεδεμένα	Αγ. Νικόλαος ΙΚΕ	-	204
Υπόλοιπα απαιτήσεων από συνδεδεμένα	METKA-EGN Ltd Κύπρου	-	5
Υπόλοιπα απαιτήσεων από συνδεδεμένα	METKA POWER WEST AFRICA LIMITED	-	97.251
Υπόλοιπα απαιτήσεων από συνδεδεμένα	METKA RENEWABLE LTD CYPRUS	-	1.109
Υπόλοιπα απαιτήσεων από συνδεδεμένα	METKA International LTD ΕΛΛΗΝΙΚΗ ΒΙΟΜΗΧΑΝΙΑ ΚΑΤΕΡΓΑΣΙΑΣ ΧΑΛΥΒΟΣ Α.Ε. (SERVISTEEL)	-	3.796
Υπόλοιπα απαιτήσεων από συνδεδεμένα	METKA Power Investments	-	12.642
Υπόλοιπα απαιτήσεων από συνδεδεμένα	POWER PROJECT	-	5
Υπόλοιπα απαιτήσεων από συνδεδεμένα	ΕΠ.ΑΛ.ΜΕ Α.Ε.	-	2.079
Υπόλοιπα απαιτήσεων από συνδεδεμένα	ZEOLOGIC A.E.B.E	-	482
Υπόλοιπα απαιτήσεων από συνδεδεμένα	ΜΥΤΙΛΙΝΕΟΣ WIND ENERGY ALBANIA Ltd	-	8.519
Υπόλοιπα απαιτήσεων από συνδεδεμένα	ΕΛΕΜΚΑ Α.Ε.	-	4.491
		-	299
		-	2.147

Υπόλοιπα απαιτήσεων από συνδεδεμένα	ΕΓΝΑΤΙΑ WIND Μ.Α.Ε	-	6.205
Υπόλοιπα απαιτήσεων από συνδεδεμένα	ΑΕΝΑΟΣ ΣΥΣΣΩΡΕΥΤΕΣ ΕΝΕΡΓΕΙΑΚΗ	-	
Υπόλοιπα απαιτήσεων από συνδεδεμένα	ΜΟΝΟΠΡΟΣΩΠΗ Α.Ε.	-	80
	PROTERGIA ENERGY DOOEL Skorje	-	180
Υπόλοιπα απαιτήσεων από συνδεδεμένα	ΜΥΤΙΛΗΝΑΙΟΣ ΤΕΧΝΙΚΩΝ ΚΑΤΑΣΚΕΥΩΝ ΑΤΕ	-	
	ΜΟΝΟΠΡΟΣΩΠΗ ΑΝΩΝΥΜΗ ΕΤΑΙΡΕΙΑ	-	2.640
	ΜΥΤΙΛΙΝΕΟΣ - Μ.Α.Ε. ΤΕΧΝΟΛΟΓΙΚΗΣ ΚΑΙ	-	
	ΨΗΦΙΑΚΗΣ ΚΑΙΝΟΤΟΜΙΑΣ	-	300
Υπόλοιπα απαιτήσεων από συνδεδεμένα	ΕΓΝΑΤΙΑ ΕΚ.Α. Μ.Α.Ε.	-	2.952
Υπόλοιπα απαιτήσεων από συνδεδεμένα	Χρυσός Ήλιος Ενεργειακή ΑΕ	-	700
Υπόλοιπα απαιτήσεων από συνδεδεμένα	ΕΓΝΑΤΙΑ ERGO ENERGY Μ.Α.Ε.	-	16.200
Υπόλοιπα απαιτήσεων από συνδεδεμένα	ΕΥΡΩΠΑΙΚΟΙ ΒΩΞΙΤΕΣ Μ.Α.Ε.	-	227
Υπόλοιπα απαιτήσεων από συνδεδεμένα	ΟΔΟΦΩΤΙΣΜΟΣ ΗΠΕΙΡΟΥ Μ.Α.Ε.	-	2
Υπόλοιπα απαιτήσεων από συνδεδεμένα	SOMETRA S.A.	-	552
Υπόλοιπα απαιτήσεων από συνδεδεμένα	STANMED TRADING LTD	-	240
Υπόλοιπα απαιτήσεων από συνδεδεμένα	ΑΝΕΜΟΔΡΑΣΗ ΜΟΝ. Α.Ε. Α.Π.Ε.	-	97
Υπόλοιπα απαιτήσεων από συνδεδεμένα	ΑΝΕΜΟΡΑΧΗ ΜΟΝ. Α.Ε. Α.Π.Ε.	-	45
Υπόλοιπα απαιτήσεων από συνδεδεμένα	ΕΛΙΦ Α.Ε.	-	55
Υπόλοιπα απαιτήσεων από συνδεδεμένα	METKA BRAZI SRL	-	332
Υπόλοιπα απαιτήσεων από συνδεδεμένα	ΧΟΡΤΕΡΟΥ ΜΟΝ. Α.Ε. Α.Π.Ε.	-	1.356
Υπόλοιπα απαιτήσεων από συνδεδεμένα	ΚΙΣΣΑΒΟΣ ΔΡΟΣΕΡΗ ΡΑΧΗ ΜΟΝ. Α.Ε. Α.Π.Ε.	-	871
Υπόλοιπα απαιτήσεων από συνδεδεμένα	ΑΕΤΟΒΟΥΝΙ ΜΟΝ. Α.Ε. Α.Π.Ε.	-	385
Υπόλοιπα απαιτήσεων από συνδεδεμένα	ΚΙΣΣΑΒΟΣ ΠΛΑΚΑ ΤΡΑΝΗ ΜΟΝ. Α.Ε. Α.Π.Ε.	-	1.134
Υπόλοιπα απαιτήσεων από συνδεδεμένα	ΚΙΣΣΑΒΟΣ ΦΩΤΕΙΝΗ ΜΟΝ. Α.Ε. Α.Π.Ε.	-	684
Υπόλοιπα απαιτήσεων από συνδεδεμένα	ΛΟΓΓΑΡΙΑ ΜΟΝ. Α.Ε. Α.Π.Ε.	-	348
Υπόλοιπα απαιτήσεων από συνδεδεμένα	ΚΟΡΙΝΘΟΣ POWER Α.Ε.	-	35.613
Υπόλοιπα απαιτήσεων από συνδεδεμένα	ΔΕΛΦΟΙ ΔΙΣΤΟΜΟΝ Α.Μ.Ε.	-	7.980
	ΑΝΑΝΕΩΣΙΜΕΣ ΠΗΓΕΣ ΕΝΕΡΓΕΙΑΣ ΚΑΡΥΣΤΙΑΣ ΜΟΝ.	-	
	Α.Ε.	-	2.617
Υπόλοιπα απαιτήσεων από συνδεδεμένα	ΑΛΟΥΜΙΝΙΟΝ ΤΗΣ ΕΛΛΑΔΟΣ Β.Ε.Α.Ε	-	605
Υπόλοιπα απαιτήσεων από συνδεδεμένα	PROTERGIA ENERGY Α.Ε.	-	2.000
	ΜΟΝ. ΑΝΩΝΥΜΗ ΕΤΑΙΡΕΙΑ ΑΝΑΝΕΩΣΙΜΩΝ ΠΗΓΩΝ	-	
	ΒΟΡΕΙΟΥ ΑΙΓΑΙΟΥ	-	97
Υπόλοιπα απαιτήσεων από συνδεδεμένα	ΓΕΝΙΚΗ ΒΙΟΜΗΧΑΝΙΚΗ Α.Ε. ΑΜΥΝΤΙΚΟΥ ΥΛΙΚΟΥ	-	79
Υπόλοιπα απαιτήσεων από συνδεδεμένα	ΜΥΤΙΛΗΝΑΙΟΣ ΑΙΟΛΙΚΗ ΕΝΕΡΓΕΙΑΚΗ ΕΛΛΑΔΟΣ Α.Ε.	-	34.065
Υπόλοιπα απαιτήσεων από συνδεδεμένα	ΑΙΟΛΙΚΗ ΑΝΔΡΟΥ ΤΣΙΡΟΒΛΙΔΙ Α.Ε.	-	9
Υπόλοιπα απαιτήσεων από συνδεδεμένα	ΜΥΤΙΛΗΝΑΙΟΣ ΑΙΟΛΙΚΗ ΝΕΑΠΟΛΕΩΣ Α.Ε.	-	5
Υπόλοιπα απαιτήσεων από συνδεδεμένα	ΑΙΟΛΙΚΗ ΕΥΒΟΙΑΣ ΠΥΡΓΟΣ Α.Ε.	-	259
Υπόλοιπα απαιτήσεων από συνδεδεμένα	ΑΙΟΛΙΚΗ ΕΥΒΟΙΑΣ ΠΟΥΝΤΑ Α.Ε.	-	189
Υπόλοιπα απαιτήσεων από συνδεδεμένα	ΑΙΟΛΙΚΗ ΕΥΒΟΙΑΣ ΧΕΛΩΝΑ Α.Ε.	-	109
Υπόλοιπα απαιτήσεων από συνδεδεμένα	ΑΙΟΛΙΚΗ ΣΑΜΟΘΡΑΚΗΣ ΜΟΝ. Α.Ε.	-	410
Υπόλοιπα απαιτήσεων από συνδεδεμένα	ΑΙΟΛΙΚΗ ΕΥΒΟΙΑΣ ΔΙΑΚΟΦΤΗΣ Α.Ε.	-	171
Υπόλοιπα απαιτήσεων από συνδεδεμένα	ΑΙΟΛΙΚΗ ΣΙΔΗΡΟΚΑΣΤΡΟΥ Α.Ε.	-	4
Υπόλοιπα απαιτήσεων από συνδεδεμένα	ΚΙΛΚΙΣ ΠΑΛΑΙΩΝ ΤΡΙΕΘΝΕΣ ΜΟΝ. Α.Ε. Α.Π.Ε.	-	507
Υπόλοιπα απαιτήσεων από συνδεδεμένα	ΕΛΛΗΝΙΚΗ ΦΩΤΟΒΟΛΤΑΪΚΗ Α.Ε.	-	4
Υπόλοιπα απαιτήσεων από συνδεδεμένα	SPIDER ΕΝΕΡΓΕΙΑΚΗ Α.Ε.	-	7.366
	ΥΔΡΟΧΟΟΣ ΜΟΝ. Α.Ε. Α.Π.Ε. ΣΥΜΜΕΤΟΧΩΝ &	-	
	ΕΜΠΟΡΙΟΥ	-	20
Υπόλοιπα απαιτήσεων από συνδεδεμένα	ΙΚΑΡΟΣ ΑΝΕΜΟΣ ΜΟΝ. Α.Ε. Α.Π.Ε.	-	514
	ΜΑΚΡΥΝΟΡΟΣ ΜΟΝ. Α.Ε. ΠΑΡΑΓΩΓΗΣ & ΕΜΠΟΡΙΑΣ	-	
	ΗΛΕΚΤΡΙΚΗΣ ΕΝΕΡΓΕΙΑΣ	-	933
Υπόλοιπα υποχρεώσεων προς συνδεδεμένα	ΜΥΤΙΛΙΝΕΟΣ FINANCIAL PARTNERS S.A.	-	185.581
Υπόλοιπα υποχρεώσεων προς συνδεδεμένα	METKA-EGN Ltd Κύπρου	-	113.105
Υπόλοιπα υποχρεώσεων προς συνδεδεμένα	POWER PROJECT	-	184.858
Υπόλοιπα υποχρεώσεων προς συνδεδεμένα	ΕΠ.ΑΛ.ΜΕ Α.Ε.	-	6.248
Υπόλοιπα υποχρεώσεων προς συνδεδεμένα	ΖΕΩΛΟΓIC Α.Ε.Β.Ε	-	4.276
Υπόλοιπα υποχρεώσεων προς συνδεδεμένα	ΕΛΕΜΚΑ Α.Ε.	-	6.023
Υπόλοιπα υποχρεώσεων προς συνδεδεμένα	ΕΓΝΑΤΙΑ WIND Μ.Α.Ε	-	702
Υπόλοιπα υποχρεώσεων προς συνδεδεμένα	PROTERGIA ENERGY DOOEL Skorje	-	704
Υπόλοιπα υποχρεώσεων προς συνδεδεμένα	UNISON Facility Services Α.Ε.	-	121
Υπόλοιπα υποχρεώσεων προς συνδεδεμένα	ΕΥΡΩΠΑΙΚΟΙ ΒΩΞΙΤΕΣ Μ.Α.Ε.	-	3.699
Υπόλοιπα υποχρεώσεων προς συνδεδεμένα	METKA BRAZI SRL	-	18
Υπόλοιπα υποχρεώσεων προς συνδεδεμένα	ΚΟΡΙΝΘΟΣ POWER Α.Ε.	-	31.359
	ΑΝΑΝΕΩΣΙΜΕΣ ΠΗΓΕΣ ΕΝΕΡΓΕΙΑΣ ΚΑΡΥΣΤΙΑΣ ΜΟΝ.	-	
	Α.Ε.	-	2.500
Υπόλοιπα υποχρεώσεων προς συνδεδεμένα	PROTERGIA ENERGY Α.Ε.	-	494
Υπόλοιπα υποχρεώσεων προς συνδεδεμένα	ΑΙΟΛΙΚΗ ΕΥΒΟΙΑΣ ΠΥΡΓΟΣ Α.Ε.	-	578
Υπόλοιπα υποχρεώσεων προς συνδεδεμένα	ΑΙΟΛΙΚΗ ΕΥΒΟΙΑΣ ΠΟΥΝΤΑ Α.Ε.	-	466
Υπόλοιπα υποχρεώσεων προς συνδεδεμένα	ΑΙΟΛΙΚΗ ΕΥΒΟΙΑΣ ΧΕΛΩΝΑ Α.Ε.	-	207
Υπόλοιπα υποχρεώσεων προς συνδεδεμένα	ΑΙΟΛΙΚΗ ΕΥΒΟΙΑΣ ΔΙΑΚΟΦΤΗΣ Α.Ε.	-	370
Υπόλοιπα υποχρεώσεων προς συνδεδεμένα	ΑΙΟΛΙΚΗ ΣΙΔΗΡΟΚΑΣΤΡΟΥ Α.Ε.	-	3
Υπόλοιπα υποχρεώσεων προς συνδεδεμένα	SPIDER ΕΝΕΡΓΕΙΑΚΗ Α.Ε.	-	1.230

Έκθεση Επισκόπησης Ανεξάρτητου Ορκωτού Ελεγκτή Λογιστή

Προς το Διοικητικό Συμβούλιο της Εταιρείας Metlen Energy & Metals A.E.

Έκθεση Επισκόπησης Ενδιάμεσης Χρηματοοικονομικής Πληροφόρησης

Εισαγωγή

Έχουμε επισκοπήσει τη συνημμένη συνοπτική εταιρική και ενοποιημένη ενδιάμεση Κατάσταση Χρηματοοικονομικής Θέσης της Εταιρείας Metlen Energy & Metals A.E., της 30^{ης} Ιουνίου 2024 και τις σχετικές συνοπτικές εταιρικές και ενοποιημένες ενδιάμεσες Καταστάσεις Αποτελεσμάτων και Συνολικών Εσόδων, Μεταβολών Ιδίων Κεφαλαίων και Ταμειακών Ροών της εξάμηνης περιόδου που έληξε την ημερομηνία αυτή, καθώς και τις επιλεγμένες επεξηγηματικές σημειώσεις, που συνθέτουν την ενδιάμεση συνοπτική χρηματοοικονομική πληροφόρηση, η οποία αποτελεί αναπόσπαστο μέρος της εξαμηνιαίας οικονομικής έκθεσης του Ν.3556/2007.

Η διοίκηση είναι υπεύθυνη για την κατάρτιση και παρουσίαση αυτής της ενδιάμεσης συνοπτικής χρηματοοικονομικής πληροφόρησης, σύμφωνα με τα Διεθνή Πρότυπα Χρηματοοικονομικής Αναφοράς, όπως αυτά έχουν υιοθετηθεί από την Ευρωπαϊκή Ένωση και εφαρμόζονται στην Ενδιάμεση Χρηματοοικονομική Αναφορά (Διεθνές Λογιστικό Πρότυπο “ΔΛΠ 34”). Η δική μας ευθύνη είναι να εκφράσουμε συμπέρασμα επί της ενδιάμεσης συνοπτικής χρηματοοικονομικής πληροφόρησης με βάση την επισκόπησή μας.

Εύρος Επισκόπησης

Διενεργήσαμε την επισκόπησή μας σύμφωνα με το Διεθνές Πρότυπο Αναθέσεων Επισκόπησης (ΔΠΑΕ) 2410 “Επισκόπηση ενδιάμεσης χρηματοοικονομικής πληροφόρησης που διενεργείται από τον ανεξάρτητο ελεγκτή της οντότητας”. Η επισκόπηση της ενδιάμεσης χρηματοοικονομικής πληροφόρησης συνίσταται στην υποβολή διερευνητικών ερωτημάτων κυρίως σε πρόσωπα που είναι υπεύθυνα για χρηματοοικονομικά και λογιστικά θέματα και στην εφαρμογή αναλυτικών και άλλων διαδικασιών επισκόπησης. Η επισκόπηση έχει ουσιαδώς μικρότερο εύρος από τον έλεγχο, ο οποίος διενεργείται σύμφωνα με τα Διεθνή Πρότυπα Ελέγχου που έχουν ενσωματωθεί στην Ελληνική Νομοθεσία και συνεπώς, δεν μας δίδει τη δυνατότητα να αποκτήσουμε τη διασφάλιση ότι έχουν περιέλθει στην αντίληψή μας όλα τα σημαντικά θέματα που θα μπορούσαν να εντοπιστούν σε έναν έλεγχο. Κατά συνέπεια δεν εκφράζουμε γνώμη ελέγχου.



Συμπέρασμα

Με βάση την επισκόπησή μας, δεν έχει περιέλθει στην αντίληψή μας οτιδήποτε που θα μας έκανε να πιστεύουμε ότι η συνημμένη ενδιάμεση συνοπτική χρηματοοικονομική πληροφόρηση δεν έχει καταρτισθεί, από κάθε ουσιώδη άποψη, σύμφωνα με το ΔΛΠ 34.

Έκθεση επί άλλων Νομικών και Κανονιστικών Απαιτήσεων

Η επισκόπησή μας δεν εντόπισε ουσιώδη ασυνέπεια ή σφάλμα στις δηλώσεις των μελών του Διοικητικού Συμβουλίου και στις πληροφορίες της εξαμηνιαίας Έκθεσης Διαχείρισης του Διοικητικού Συμβουλίου, όπως αυτές ορίζονται στο άρθρο 5 και 5α του Ν. 3556/2007, σε σχέση με τη συνημμένη ενδιάμεση συνοπτική εταιρική και ενοποιημένη χρηματοοικονομική πληροφόρηση.

Αθήνα, 6 Αυγούστου 2024

Ο ΟΡΚΩΤΟΣ ΕΛΕΓΚΤΗΣ ΛΟΓΙΣΤΗΣ



ΠράιςγουωτερχαουςΚούπερς
Ανώνυμος Ελεγκτική Εταιρεία
Ορκωτοί Ελεγκτές Λογιστές
Λεωφ. Κηφισίας 260
152 32 Χαλάνδρι
ΑΜ ΣΟΕΛ 113

Σωκράτης Λεπτός Μπούρτζη
ΑΜ ΣΟΕΛ 41541

Δ. Ενδιάμεση Συνοπτική Χρηματοοικονομική Πληροφόρηση

(Βάσει του Διεθνούς Λογιστικού Προτύπου “ΔΛΠ 34” - Ενδιάμεση Χρηματοοικονομική Αναφορά)

Η Ενδιάμεση Συνοπτική Χρηματοοικονομική Πληροφόρηση (ενοποιημένη και εταιρική) είναι εκείνη που εγκρίθηκε από το Διοικητικό Συμβούλιο της «Metlen Energy & Metals A.E.» την 5^η Αυγούστου 2024 και έχει δημοσιοποιηθεί με την ανάρτησή της στο διαδίκτυο, στη διεύθυνση www.metlengroup.com σύμφωνα με τα Διεθνή Πρότυπα Χρηματοοικονομικών Αναφορών (ΔΠΧΑ) όπως έχουν υιοθετηθεί από την Ευρωπαϊκή Ένωση.

ΠΕΡΙΕΧΟΜΕΝΑ

1. Α Συνοπτική Ενδιάμεση Κατάσταση Αποτελεσμάτων	70
1. Β Συνοπτική Ενδιάμεση Κατάσταση Συνολικών Εσόδων.....	71
2. Συνοπτική Ενδιάμεση Κατάσταση Χρηματοοικονομικής Θέσης	72
3. Συνοπτική Ενοποιημένη Κατάσταση Μεταβολών Ιδίων Κεφαλαίων	73
4. Συνοπτική Κατάσταση Μεταβολών Ιδίων Κεφαλαίων Μητρικής Εταιρείας.....	74
5. Συνοπτική Ενδιάμεση Κατάσταση Ταμειακών Ροών	75
6. Πληροφορίες για τον Όμιλο Metlen Energy & Metals	76
7. Πρόσθετες πληροφορίες και επεξηγήσεις.....	78
7.1 Πλαίσιο κατάρτισης Ενδιάμεσης Συνοπτικής Χρηματοοικονομικής Πληροφόρησης.....	78
7.2.1 Νέα πρότυπα, τροποποιήσεις προτύπων και διερμηνείες	78
7.2.2 Πρότυπα και Διερμηνείες υποχρεωτικά για μεταγενέστερες περιόδους.....	80
7.3 Εκτιμήσεις	82
7.4 Δομή του Ομίλου και μέθοδος ενοποίησης εταιρειών	82
7.5 Οικονομικές Πληροφορίες κατά τομέα	91
7.6 Ενσώματες Ακίνητοποιήσεις.....	93
7.7 Άυλα Περιουσιακά Στοιχεία.....	95
7.8 Συμβατικά Περιουσιακά Στοιχεία.....	97
7.9 Λοιπά Χρηματοοικονομικά Στοιχεία Ενεργητικού.....	98
7.10 Αποθέματα.....	99
7.11 Πελάτες και Λοιπές Εμπορικές Απαιτήσεις	99
7.12 Ταμειακά Διαθέσιμα και Ισοδύναμα	99
7.13 Δανειακές Υποχρεώσεις.....	100
7.14 Λοιπές Χρηματοοικονομικές Υποχρεώσεις.....	102
7.15 Προμηθευτές και λοιπές υποχρεώσεις.....	102
7.16 Λοιπές Βραχυπρόθεσμες Υποχρεώσεις	103
7.17 Μετοχικό Κεφάλαιο	103
7.18 Μερίσματα.....	104
7.19 Παράγωγα.....	104
7.20 Επιμετρήσεις Εύλογης αξίας.....	107
7.21 Κίνδυνοι και Αβεβαιότητες	109
7.22 Χρηματοοικονομικά έσοδα/έξοδα	113
7.23 Κέρδη ανά μετοχή.....	113
7.24 Αριθμός απασχολούμενου προσωπικού	113
7.25 Παροχές στη Διοίκηση	113
7.26 Ταμειακές ροές από λειτουργικές δραστηριότητες	114
7.27 Συναλλαγές με συνδεδεμένα μέρη.....	115
7.28 Ενδεχόμενες απαιτήσεις – υποχρεώσεις.....	116
7.29 Λοιπές ενδεχόμενες υποχρεώσεις και ενδεχόμενες απαιτήσεις	124
7.30 Γεγονότα μετά την ημερομηνία αναφοράς της κατάστασης χρηματοοικονομικής θέσης.....	125

1. Α Συνοπτική Ενδιάμεση Κατάσταση Αποτελεσμάτων

		ΟΜΙΛΟΣ METLEN ENERGY & METALS		METLEN ENERGY & METALS A.E.	
(Ποσά σε χιλιάδες €)		01.01- 30.06.2024	01.01- 30.06.2023*	01.01- 30.06.2024	01.01- 30.06.2023
Πωλήσεις	7.5	2.482.047	2.515.652	1.595.878	1.999.930
Κόστος Πωληθέντων		(2.067.895)	(2.103.841)	(1.355.115)	(1.696.283)
Μικτό κέρδος		414.152	411.811	240.763	303.647
Λοιπά έσοδα εκμετάλλευσης		95.761	80.863	57.749	71.346
Έξοδα διοίκησης		(55.626)	(60.640)	(47.218)	(48.063)
Έξοδα Έρευνας και Ανάπτυξης		(235)	(55)	(164)	-
Λοιπά έξοδα εκμετάλλευσης		(56.912)	(45.992)	(49.142)	(35.315)
Αποτελέσματα Προ Φόρων Χρηματοδοτικών και επενδυτικών Αποτελεσμάτων		397.140	385.987	201.988	291.615
Χρηματοοικονομικά Έσοδα	7.22	10.621	4.160	38.096	14.338
Χρηματοοικονομικά Έξοδα	7.22	(61.244)	(46.441)	(39.005)	(29.523)
Λοιπά Χρηματοοικονομικά Αποτελέσματα		(875)	-	4.635	1.572
Κέρδη/ Ζημιές από συγγενείς επιχειρήσεις		170	(2.834)	-	-
Κέρδη προ φόρων		345.812	340.872	205.714	278.002
Φόρος εισοδήματος		(60.517)	(70.048)	(49.887)	(60.430)
Κέρδη μετά από φόρους από συνεχιζόμενες δραστηριότητες		285.295	270.824	155.827	217.572
Κέρδη περιόδου μετά από φόρους		285.295	270.824	155.827	217.572
Κατανεμημένα σε:					
Κέρδη που αναλογούν στους μετόχους της μητρικής	7.23	281.953	268.172	155.827	217.572
Μη ελέγχουσες συμμετοχές		3.342	2.652	-	-
Βασικά κέρδη ανά μετοχή (σε Ευρώ)	7.23	2,0418	1,9378	1,1285	1,5722
Απομειωμένα κέρδη ανά μετοχή (σε Ευρώ)	7.23	2,0118	1,9082	1,1147	1,5491
Σύνοψη αποτελεσμάτων περιόδου από συνεχιζόμενες δραστηριότητες					
Λειτουργικά Αποτ Προ Φόρων, Χρημ/κών, Επενδ Αποτελεσμάτων και Συν Αποσβ (EBITDA)		474.048	437.211	243.201	321.616
Αποτελέσματα Προ Φόρων Χρηματοδοτικών και επενδυτικών Αποτελεσμάτων		397.140	385.987	201.988	291.615
Κέρδη προ φόρων		345.812	340.872	205.714	278.002
Κέρδη μετά από φόρους από συνεχιζόμενες δραστηριότητες		285.295	270.824	155.827	217.572
Προσδιορισμός EBITDA					
Κέρδη προ φόρων		345.812	340.872	205.714	278.002
Πλέον: Χρηματοοικονομικά Αποτελέσματα		51.498	42.281	(3.726)	13.613
Πλέον: Επενδυτικά Αποτελέσματα		(170)	2.834	-	-
Πλέον: Αποσβέσεις		76.908	51.224	41.213	30.001
Μερικό Σύνολο		474.048	437.211	243.201	321.616
Λειτουργικά Αποτ Προ Φόρων, Χρημ/κών, Επενδ Αποτελεσμάτων και Συν Αποσβ (EBITDA)		474.048	437.211	243.201	321.616

Οι σημειώσεις στις σελίδες 76 έως 126 αποτελούν αναπόσπαστο μέρος αυτής της Ενδιάμεσης Συνοπτικής Χρηματοοικονομικής Πληροφόρησης.

Ο Όμιλος ορίζει το μέγεθος «EBITDA Ομίλου» ως τα κέρδη/(ζημιές) προ φόρων προσαρμοσμένα για χρηματοοικονομικά και επενδυτικά αποτελέσματα, για συνολικές αποσβέσεις (εσώματων και άυλων παγίων περιουσιακών στοιχείων) καθώς και για τις επιδράσεις ειδικών παραγόντων όπως το μερίδιο στα λειτουργικά αποτελέσματα συγγενών όταν αυτές δραστηριοποιούνται σε έναν από τους Επιχειρηματικούς Τομείς δραστηριότητας του αλλά και τις επιδράσεις απαλοιφών που πραγματοποιούνται σε συναλλαγές με τις συγγενείς εταιρείες.

* Τα κονδύλια της ενοποιημένης Κατάστασης Συνολικών Αποτελεσμάτων της συγκριτικής περιόδου που έληξε την 30.06.2023 έχουν αναμορφωθεί προκειμένου να απεικονιστούν τα στοιχεία της Sometra στις συνεχιζόμενες δραστηριότητες.

Τα Λειτουργικά Αποτελέσματα προ Φόρων, Χρημ/κών, Επενδ. Αποτελεσμάτων και Συν. Αποσβ. (EBITDA) από λειτουργικές δραστηριότητες για την συγκριτική περίοδο που έληξε την 30.06.2023 πριν τις αναμορφώσεις ήταν €438.024 χιλ. για τον Όμιλο.

1. Β Συνοπτική Ενδιάμεση Κατάσταση Συνολικών Εσόδων

(Ποσά σε χιλιάδες €)	ΟΜΙΛΟΣ METLEN ENERGY & METALS		METLEN ENERGY & METALS A.E.	
	01.01- 30.06.2024	01.01- 30.06.2023	01.01- 30.06.2024	01.01- 30.06.2023
Λοιπά συνολικά έσοδα περιόδου μετά φόρων:				
Καθαρά Αποτελέσματα Περιόδου	285.295	270.824	155.827	217.572
Στοιχεία που δεν θα ταξινομηθούν στην κατάσταση αποτελεσμάτων μεταγενέστερα:				
Λοιπά	-	220	-	224
Αναπροσαρμογή ενσώματων ακινητοποιήσεων	-	5	-	-
Στοιχεία που ενδέχεται να ταξινομηθούν στην κατάσταση αποτελεσμάτων μεταγενέστερα:				
Συν/κές διαφορές	9.412	1.532	-	13
Λοιπά συνολικά έσοδα/έξοδα από συγγενείς επιχειρήσεις	2.397	(2.845)	-	-
Καθαρές (ζημίες)/κέρδη από την αντιστάθμιση κινδύνου ταμιακών ροών	(30.477)	25.658	(30.935)	31.882
Αναβαλλόμενος Φόρος από Καθαρές (ζημίες)/κέρδη αντιστάθμισης κινδύνου ταμιακών ροών	7.130	(6.106)	6.802	(7.161)
Λοιπά συνολικά έσοδα περιόδου μετά φόρων:	(11.538)	18.464	(24.133)	24.957
Συγκεντρωτικά συνολικά έσοδα περιόδου	273.757	289.289	131.693	242.530
Συγκεντρωτικά συνολικά έσοδα περιόδου αποδιδόμενα σε:				
Ίδια κεφάλαια αποδιδόμενα στους μετόχους της Μητρικής	270.415	286.642	131.693	242.530
Μη ελέγχουσες συμμετοχές	3.342	2.647	-	-

Οι σημειώσεις στις σελίδες 76 έως 126 αποτελούν αναπόσπαστο μέρος αυτής της Ενδιάμεσης Συνοπτικής Χρηματοοικονομικής Πληροφόρησης.

2. Συνοπτική Ενδιάμεση Κατάσταση Χρηματοοικονομικής Θέσης

(Ποσά σε χιλιάδες €)	ΟΜΙΛΟΣ METLEN ENERGY & METALS		METLEN ENERGY & METALS A.E.		
	30.06.2024	31.12.2023*	30.06.2024	31.12.2023*	
Στοιχεία Ενεργητικού					
Μη Κυκλοφοριακά Στοιχεία Ενεργητικού					
Ενσώματες Ακίνητοποιήσεις	7.6	2.061.300	1.983.600	1.189.039	1.187.468
Υπεραξία Επιχείρησης		220.434	259.894	-	-
Άυλα Περιουσιακά Στοιχεία	7.7	426.147	402.078	207.041	231.317
Επενδύσεις Σε Θυγατρικές Επιχειρήσεις		-	-	574.732	548.066
Επενδύσεις Σε Συνδεδεμένες Επιχειρήσεις		5.885	2.818	7.513	7.013
Λοιπές επενδύσεις		21	21	-	-
Αναβαλλόμενες Φορολογικές Απαιτήσεις		213.663	202.619	152.038	146.383
Λοιπά Χρηματοοικονομικά Στοιχεία Ενεργητικού	7.9	193.344	149	193.229	37
Παράγωγα Χρηματοοικονομικά Στοιχεία	7.19	4.650	-	4.315	-
Συμβατικά Περιουσιακά Στοιχεία	7.8	358.490	171.046	-	-
Λοιπές Μακροπρόθεσμες Απαιτήσεις		51.576	55.679	52.793	50.426
Δικαιώματα χρήσης στοιχείων ενεργητικού		201.340	175.388	140.128	144.996
		3.736.850	3.253.292	2.520.827	2.315.706
Κυκλοφοριακά Στοιχεία Ενεργητικού					
Αποθέματα - Συνολική αξία	7.10	1.510.334	1.335.339	207.943	222.669
Συμβατικά Περιουσιακά Στοιχεία	7.8	593.962	335.112	229.440	175.069
Πελάτες και Λοιπές Εμπορικές Απαιτήσεις	7.11	1.365.117	1.221.720	834.375	783.680
Λοιπές Απαιτήσεις		888.159	1.073.669	1.868.823	1.790.126
Χρηματοοικονομικά στοιχεία σε εύλογη αξία μέσω αποτελεσμάτων		27.713	21.030	27.713	21.030
Παράγωγα Χρηματοοικονομικά Στοιχεία	7.19	26.221	49.524	26.021	49.339
Ταμειακά διαθέσιμα και ισοδύναμα	7.12	747.631	919.922	361.293	460.893
		5.159.137	4.956.316	3.555.608	3.502.806
Στοιχεία Ενεργητικού		8.895.987	8.209.608	6.076.435	5.818.512
Ίδια Κεφάλαια & Υποχρεώσεις					
Ίδια Κεφάλαια					
Μετοχικό κεφάλαιο	7.17	138.839	138.839	138.604	138.604
Υπέρ Το Άρτιο		195.223	195.223	124.701	124.701
Δικαίωμα απόκτησης μετοχών	7.17	1.945	1.945	1.945	1.945
Αποθεματικά		123.423	151.113	(202.789)	(162.607)
Αποτελέσματα Εις Νέον		2.155.934	2.088.677	1.496.409	1.554.917
Ίδια κεφάλαια αποδιδόμενα στους μετόχους της Μητρικής		2.615.364	2.575.797	1.558.870	1.657.560
Μη ελέγχουσες συμμετοχές		94.521	91.153	-	-
Ίδια Κεφάλαια		2.709.885	2.666.950	1.558.871	1.657.560
Μακροπρόθεσμες Υποχρεώσεις					
Μακροπρόθεσμες Δανειακές Υποχρεώσεις	7.13	2.202.690	2.012.308	1.491.358	1.410.018
Μακροπρόθεσμες Υποχρεώσεις Μισθώσεων		204.005	173.687	144.312	144.389
Παράγωγα Χρηματοοικονομικά Στοιχεία	7.19	13.839	919	13.235	79
Αναβαλλόμενες Φορολογικές Υποχρεώσεις		355.346	349.719	263.065	265.537
Υποχρεώσεις παροχών προσωπικού λόγω εξόδου από την υπηρεσία		8.723	8.037	5.950	5.783
Λοιπές Μακροπρόθεσμες Υποχρεώσεις		85.436	84.936	45.047	44.657
Προβλέψεις		50.702	15.689	9.733	15.047
Μακροπρόθεσμες Υποχρεώσεις		2.920.741	2.645.295	1.972.700	1.885.510
Βραχυπρόθεσμες Υποχρεώσεις					
Προμηθευτές και λοιπές υποχρεώσεις	7.15	1.195.537	1.185.065	778.298	839.891
Τρέχουσες Φορολογικές Υποχρεώσεις		275.468	241.353	237.001	197.190
Βραχυπρόθεσμες Δανειακές Υποχρεώσεις	7.13	23.656	63.366	89	36.314
Μακροπρόθεσμες Δανειακές Υποχρεώσεις πληρωτέες στην επόμενη χρήση	7.13	626.144	554.403	92.184	47.739
Βραχυπρόθεσμες Υποχρεώσεις Μισθώσεων		9.103	9.102	5.120	6.003
Παράγωγα Χρηματοοικονομικά Στοιχεία	7.19	36.453	40.729	28.555	34.414
Λοιπές Χρηματοοικονομικές Υποχρεώσεις	7.14	227.726	299.130	227.726	272.598
Λοιπές Βραχυπρόθεσμες Υποχρεώσεις	7.16	869.714	504.142	1.175.892	841.293
Βραχυπρόθεσμες Προβλέψεις		1.560	73	-	-
Βραχυπρόθεσμες Υποχρεώσεις		3.265.361	2.897.363	2.544.865	2.275.442
Σύνολο υποχρεώσεων		6.186.102	5.542.658	4.517.565	4.160.952
Ίδια Κεφάλαια & Υποχρεώσεις		8.895.987	8.209.608	6.076.435	5.818.512

Οι σημειώσεις στις σελίδες 76 έως 126 αποτελούν αναπόσπαστο μέρος αυτής της Ενδιάμεσης Συνοπτικής Χρηματοοικονομικής Πληροφόρησης.

*Βλέπε σημειώσεις 7.14, 7.16 για αναταξινομήσεις κονδυλίων της συγκριτικής περιόδου που έγιναν για να είναι συνεπείς με την παρουσίαση στην τρέχουσα περίοδο.

3. Συνοπτική Ενοποιημένη Κατάσταση Μεταβολών Ιδίων Κεφαλαίων

(Ποσά σε χιλιάδες €)	ΟΜΙΛΟΣ METLEN ENERGY & METALS							
	Μετοχικό κεφάλαιο	Υπέρ Το Άρτιο	Δικαίωμα απόκτησης μετοχών	Αποθεματικά	Αποτελέσματα Εις Νέον	Σύνολο	Μη ελέγχουσες συμμετοχές	Σύνολο
Υπόλοιπα κατά την 1η Ιανουαρίου 2023	138.839	195.223	-	127.057	1.668.894	2.130.012	91.049	2.221.061
<u>Μεταβολή ιδίων κεφαλαίων</u>								
Διανομή Μερισμάτων	-	-	-	-	(171.469)	(171.469)	-	(171.469)
Μεταφορά σε αποθεματικά	-	-	-	55	(145)	(91)	-	(91)
Αποθεματικά για διάθεση δωρεάν μετοχών	-	-	-	5.621	-	5.621	-	5.621
Μετατρέψιμο Ομολογιακό Δάνειο (Αγορά) / Πώληση Ιδίων μετοχών	-	-	1.945	-	-	1.945	-	1.945
Μεταβολή από Εξαγορά/απορρόφηση μεριδίου θυγατρικής	-	-	-	41.359	-	41.359	-	41.359
Αύξηση / (μείωση) μετοχικού κεφαλαίου	-	-	-	-	(29.708)	(29.708)	-	(29.708)
Συναλλαγές με ιδιοκτήτες μητρικής	-	-	1.945	47.035	(201.501)	(152.521)	-	(152.521)
Καθαρά Αποτελέσματα Περιόδου	-	-	-	-	268.172	268.172	2.652	270.824
<u>Λοιπά συνολικά έσοδα περιόδου μετά φόρων:</u>								
Συν/κές διαφορές	-	-	-	1.532	4	1.537	(5)	1.532
Λοιπά συνολικά έσοδα/έξοδα από συγγενείς επιχειρήσεις	-	-	-	(2.845)	-	(2.845)	-	(2.845)
Καθαρές (ζημιές)/κέρδη από την αντιστάθμιση κινδύνου ταμιακών ροών	-	-	-	25.657	-	25.658	-	25.658
Λοιπά	-	-	-	220	-	220	-	220
Αναπροσαρμογή ενσώματων ακινητοποιήσεων	-	-	-	(13)	19	6	-	6
Αναβαλλόμενος Φόρος από Καθαρές (ζημιές)/κέρδη αντιστάθμισης κινδύνου ταμιακών ροών	-	-	-	(6.106)	-	(6.106)	-	(6.106)
Συγκεντρωτικά συνολικά έσοδα περιόδου	-	-	-	18.445	268.196	286.642	2.648	289.289
Υπόλοιπο τέλους 30.06.2023	138.839	195.223	1.945	192.538	1.735.589	2.264.133	93.697	2.357.830
Υπόλοιπα κατά την 1η Ιανουαρίου 2024	138.839	195.223	1.945	151.113	2.088.677	2.575.797	91.153	2.666.949
<u>Μεταβολή ιδίων κεφαλαίων</u>								
Διανομή Μερισμάτων	-	-	-	-	(214.337)	(214.337)	-	(214.337)
Μεταφορά σε αποθεματικά	-	-	-	(104)	104	-	-	-
(Αγορά) / Πώληση Ιδίων μετοχών	-	-	-	(16.047)	-	(16.047)	-	(16.047)
Μεταβολή από Εξαγορά/απορρόφηση μεριδίου θυγατρικής	-	-	-	-	(448)	(448)	-	(448)
Αύξηση / (μείωση) μετοχικού κεφαλαίου	-	-	-	-	(16)	(16)	26	10
Συναλλαγές με ιδιοκτήτες μητρικής	-	-	-	(16.151)	(214.696)	(230.847)	26	(230.821)
Καθαρά Αποτελέσματα Περιόδου	-	-	-	-	281.953	281.953	3.342	285.295
<u>Λοιπά συνολικά έσοδα περιόδου μετά φόρων:</u>								
Συν/κές διαφορές	-	-	-	9.412	-	9.412	-	9.412
Λοιπά συνολικά έσοδα/έξοδα από συγγενείς επιχειρήσεις	-	-	-	2.397	-	2.397	-	2.397
Καθαρές (ζημιές)/κέρδη από την αντιστάθμιση κινδύνου ταμιακών ροών	-	-	-	(30.477)	-	(30.477)	-	(30.477)
Αναβαλλόμενος Φόρος από Καθαρές (ζημιές)/κέρδη αντιστάθμισης κινδύνου ταμιακών ροών	-	-	-	7.130	-	7.130	-	7.130
Συγκεντρωτικά συνολικά έσοδα περιόδου	-	-	-	(11.538)	281.953	270.415	3.342	273.757
Υπόλοιπο τέλους 30.06.2024	138.839	195.223	1.945	123.423	2.155.934	2.615.364	94.521	2.709.885

Οι σημειώσεις στις σελίδες 76 έως 126 αποτελούν αναπόσπαστο μέρος αυτής της Ενδιάμεσης Συνοπτικής Χρηματοοικονομικής Πληροφόρησης.

4. Συνοπτική Κατάσταση Μεταβολών Ιδίων Κεφαλαίων Μητρικής Εταιρείας

METLEN ENERGY & METALS A.E.

(Ποσά σε χιλιάδες €)	Μετοχικό κεφάλαιο	Υπέρ Το Άρτιο	Δικαίωμα απόκτησης μετοχών	Αποθεματικά	Αποτελέσματα Εις Νέον	Σύνολο
Υπόλοιπα κατά την 1η Ιανουαρίου 2023	138.604	124.701	-	(140.537)	1.266.499	1.389.267
<u>Μεταβολή ιδίων κεφαλαίων</u>						
Διανομή Μερισμάτων	-	-	-	-	(171.470)	(171.469)
Μεταφορά σε αποθεματικά	-	-	-	(42)	(49)	(91)
Αποθεματικά για διάθεση δωρεάν μετοχών	-	-	-	5.621	-	5.621
Μετατρέψιμο Ομολογιακό Δάνειο (Αγορά) / Πώληση Ιδίων μετοχών	-	-	1.945	-	-	1.945
Συναλλαγές με ιδιοκτήτες μητρικής	-	-	1.945	46.938	(171.519)	(122.635)
Καθαρά Αποτελέσματα Περιόδου	-	-	-	-	217.572	217.572
<u>Λοιπά συνολικά έσοδα περιόδου μετά φόρων:</u>						
Συν/κές διαφορές	-	-	-	-	13	13
Καθαρές (ζημίες)/κέρδη από την αντιστάθμιση κινδύνου ταμιακών ρών	-	-	-	31.882	-	31.882
Λοιπά	-	-	-	224	-	224
Αναβαλλόμενος Φόρος από Καθαρές (ζημίες)/κέρδη αντιστάθμισης κινδύνου ταμιακών ρών	-	-	-	(7.159)	-	(7.160)
Συγκεντρωτικά συνολικά έσοδα περιόδου	-	-	-	24.947	217.585	242.532
Υπόλοιπο τέλους 30.06.2023	138.604	124.701	1.945	(68.654)	1.312.565	1.509.163
Υπόλοιπα κατά την 1η Ιανουαρίου 2024	138.604	124.701	1.945	(162.607)	1.554.917	1.657.560
<u>Μεταβολή ιδίων κεφαλαίων</u>						
Διανομή Μερισμάτων	-	-	-	-	(214.337)	(214.337)
(Αγορά) / Πώληση Ιδίων μετοχών	-	-	-	(16.047)	-	(16.047)
Συναλλαγές με ιδιοκτήτες μητρικής	-	-	-	(16.047)	(214.337)	(230.384)
Καθαρά Αποτελέσματα Περιόδου	-	-	-	-	155.827	155.827
<u>Λοιπά συνολικά έσοδα περιόδου μετά φόρων:</u>						
Καθαρές (ζημίες)/κέρδη από την αντιστάθμιση κινδύνου ταμιακών ρών	-	-	-	(30.935)	-	(30.935)
Αναβαλλόμενος Φόρος από Καθαρές (ζημίες)/κέρδη αντιστάθμισης κινδύνου ταμιακών ρών	-	-	-	6.802	-	6.802
Συγκεντρωτικά συνολικά έσοδα περιόδου	-	-	-	(24.133)	155.827	131.693
Υπόλοιπο τέλους 30.06.2024	138.604	124.701	1.945	(202.789)	1.496.407	1.558.869

Οι σημειώσεις στις σελίδες 76 έως 126 αποτελούν αναπόσπαστο μέρος αυτής της Ενδιάμεσης Συνοπτικής Χρηματοοικονομικής Πληροφόρησης.

5. Συνοπτική Ενδιάμεση Κατάσταση Ταμειακών Ροών

	ΟΜΙΛΟΣ METLEN ENERGY & METALS		METLEN ENERGY & METALS A.E.		
	01.01- 30.06.2024	01.01- 30.06.2023*	01.01- 30.06.2024	01.01- 30.06.2023	
<i>(Ποσά σε χιλιάδες €)</i>					
Ταμειακές ροές από λειτουργικές δραστηριότητες					
Ταμειακές ροές από λειτουργικές δραστηριότητες	7.26	48.276	35.185	(8.915)	(369.148)
Καταβληθέντες τόκοι		(59.369)	(34.059)	(33.515)	(24.286)
Καταβληθείς φόρος εισοδήματος		(41.041)	(19.299)	(26.283)	(16.300)
Καθαρές ταμειακές ροές (για)/από λειτουργικές δραστηριότητες		(52.134)	(18.173)	(68.713)	(409.735)
Καθαρές Ταμ. ροές από επενδυτικές δρα/τες					
Αγορές ενσώματων παγίων		(299.701)	(494.900)	(77.585)	(100.399)
Αγορές άυλων περιουσιακών στοιχείων		(11.736)	(5.897)	(11.736)	-
Πωλήσεις ενσώματων παγίων		-	816	746	397
Αγορά χρηματοοικονομικών στοιχείων σε εύλογη αξία μέσω αποτελεσμάτων		(6.687)	-	(6.687)	-
Διακανονισμός Παραγώγων Χρηματοοικονομικών Στοιχείων		-	30	-	-
(Αγορά) /Πώληση θυγατρικών (μείον χρηματικών τους διαθεσίμων)		(16.092)	(20.748)	(17.925)	(38.280)
Τόκοι που εισπράχθηκαν		4.312	1.266	11.953	4.879
Εισπράξεις /(Επιστροφές) Επιχορηγήσεων		6.235	503	1.570	503
Λοιπά		(145)	-	-	(141)
Καθαρές ταμειακές ροές (για)/από επενδυτικές δραστηριότητες		(323.815)	(518.930)	(99.664)	(133.041)
Καθαρές Ταμ. ροές από χρηματοδοτικές δρα/τες					
Αύξηση Μετοχικού Κεφαλαίου Θυγατρικών		-	-	(5.050)	-
Πληρωμή φόρου συγκέντρωσης		(8)	(180)	-	-
Μερίσματα πληρωθέντα		-	(15)	-	(15)
Δάνεια αναληφθέντα	7.13	619.943	937.284	425.444	781.655
Αποπληρωμή δανεισμού	7.13	(395.047)	(572.898)	(332.840)	(471.161)
Πληρωμές κεφαλαίου χρηματοδοτικών μισθώσεων		(4.990)	(4.171)	(2.556)	(3.384)
Επιστροφή μετοχικού κεφαλαίου στους μετόχους		-	-	-	47.283
(Αγορά)/Πώληση Ιδίων Μετοχών		(16.221)	25.147	(16.221)	25.147
Καθαρές Ταμειακές ροές (για)/από χρηματοδοτικές δραστηριότητες		203.677	385.167	68.777	379.525
Καθαρή (μείωση)/ αύξηση στα ταμειακά διαθέσιμα και ισοδύναμα					
Ταμειακά διαθέσιμα και ισοδύναμα στην αρχή της περιόδου	7.12	919.922	1.059.875	460.893	648.316
Ταμειακά διαθέσιμα έναρξης αποσυσθέντα κλάδου		-	-	-	(52.489)
Συναλλαγματικές διαφορές στα ταμειακά διαθέσιμα και ισοδύναμα		(19)	(70)	-	-
Ταμειακά διαθέσιμα και ισοδύναμα στο τέλος της περιόδου		747.631	907.868	361.293	432.576
Υπόλοιπο διαθεσίμων		747.631	907.868	361.293	432.576
Ταμειακά διαθέσιμα και ισοδύναμα στο τέλος της περιόδου		747.631	907.868	361.293	432.576

Οι σημειώσεις στις σελίδες 76 έως 126 αποτελούν αναπόσπαστο μέρος αυτής της Ενδιάμεσης Συνοπτικής Χρηματοοικονομικής Πληροφόρησης.

* Τα κονδύλια της ενοποιημένης Κατάστασης Ταμειακών Ροών της συγκριτικής περιόδου που έληξε την 30.06.2023 έχουν αναμορφωθεί προκειμένου να απεικονιστούν τα στοιχεία της Sometra στις συνεχιζόμενες δραστηριότητες.

6. Πληροφορίες για τον Όμιλο Metlen Energy & Metals

Η Εταιρεία Metlen Energy & Metals A.E. (πρώην ΜΥΤΙΛΗΝΑΙΟΣ Α.Ε.) αποτελεί έναν από τους μεγαλύτερους βιομηχανικούς Ομίλους διεθνώς, δραστηριοποιούμενος στην Ενέργεια και τα Μέταλλα. Η Εταιρεία, που ιδρύθηκε το 1990 ως μεταλλουργική εταιρεία διεθνούς εμπορίου και συμμετοχών, είναι εξέλιξη μιας μεταλλουργικής οικογενειακής επιχείρησης που ξεκίνησε τη δραστηριότητά της το 1908.

Η επωνυμία της ΜΥΤΙΛΗΝΑΙΟΣ Α.Ε. τροποποιήθηκε από 12.06.2024 σε «**Metlen Energy & Metals A.E.**» και με διακριτικό τίτλο «**Metlen**», σε συνέχεια σχετικής απόφασης της τακτικής γενικής συνέλευσης των μετόχων της εταιρείας, που πραγματοποιήθηκε στις 04.06.2024. Η Metlen Energy & Metals A.E. είναι η μητρική εταιρεία του Ομίλου Metlen Energy & Metals (ο «Όμιλος»)

Η έδρα του Ομίλου, βρίσκεται στο Μαρούσι Αττικής, (οδός Αρτέμιδος 8, Τ.Κ. 151 25). Οι μετοχές της Εταιρείας εισήχθησαν στο Χρηματιστήριο Αθηνών το 1995.

Η παρούσα Ενδιάμεση Συνοπτική Χρηματοοικονομική Πληροφόρηση (ενοποιημένη και εταιρική) του Ομίλου της Metlen Energy & Metals A.E., για την περίοδο που έληξε την 30 Ιουνίου 2024 (συμπεριλαμβάνοντας τα συγκριτικά στοιχεία για την περίοδο 30 Ιουνίου 2023), εγκρίθηκε από το Δ.Σ. στις 05 Αυγούστου 2024.

Σκοπός της Εταιρείας είναι:

α. Η συμμετοχή στο κεφάλαιο άλλων επιχειρήσεων, β. Η παραγωγή και κατασκευή στην Ελλάδα αλουμίνιας και αλουμινίου και η εμπορία τους σε οποιαδήποτε χώρα, γ. Η βιομηχανική παραγωγή μεταλλικών κατασκευών παντός είδους, δ. Η σχεδίαση, κατασκευή, λειτουργία, συντήρηση, διαχείριση και εκμετάλλευση σταθμών παραγωγής ηλεκτρικής ενέργειας από κάθε εν γένει πηγή, ε. Η παραγωγή, η εμπορία, η προμήθεια, η μεταφορά και διανομή ηλεκτρικής ενέργειας και θερμότητας, στ. Η εκτέλεση πάσης φύσεως εργασιών κατασκευής, επισκευής και διαλύσεως πλοίων και εν γένει αμυντικού υλικού, ζ. Η παραγωγή, εξόρυξη, απόκτηση, αποθήκευση, αεριοποίηση, μεταφορά, διανομή και μεταβίβαση (συμπεριλαμβανομένης της πώλησης/προμήθειας) φυσικού αερίου, η. Η εκπόνηση μελετών, εκτέλεση κατασκευών δημοσίων και ιδιωτικών τεχνικών έργων πάσης φύσεως, εργασιών συναρμολογήσεως και εγκαταστάσεως των υπό της Εταιρείας παραγομένων κατασκευών και προϊόντων στην Ελλάδα και το εξωτερικό, θ. Η κατασκευή, λειτουργία και εκμετάλλευση υδραυλικών, αποχετευτικών και άλλων συναφών εγκαταστάσεων που θα εξυπηρετούν τους σκοπούς της Εταιρείας ή/και τρίτων που συνεργάζονται με αυτήν, ι. Η παραγωγή και πώληση ατμού, νερού (ενδεικτικά απιονισμένου, πυρόσβεσης κλπ) καθώς επίσης, ια. Η παροχή διαφόρων υπηρεσιών προς τρίτους που συνεργάζονται με την Εταιρεία, όπως ενδεικτικά υπηρεσίες α) αντιρρύπανσης, β) πυρόσβεσης, γ) παρακολούθησης και καταγραφής της ποιότητας ατμόσφαιρας, δ) συλλογής, μεταφοράς, διάθεσης και διαχείρισης στερεών και υγρών αποβλήτων και ομβρίων λυμάτων κλπ, ιβ. Η εκπόνηση μελετών σκοπιμότητας, παραγωγικών διαδικασιών, εκμετάλλευσης σταθμών παραγωγής ηλεκτρικής ενέργειας και θερμότητας κάθε είδους, ιγ. Η αγορά, ανέγερση, πώληση και μεταπώληση ακινήτων και η ιδιοκτησία, μίσθωση, εκμίσθωση, υπομίσθωση, εγκατάσταση, διαμόρφωση και εκμετάλλευση μεταλλείων, ορυχείων και λατομείων, εργοστασίων και βιομηχανικών καταστημάτων,

Σημειώσεις επί της Ενδιάμεσης Συνοπτικής Χρηματοοικονομικής Πληροφόρησης

ιδ. Η παροχή συμβουλών και υπηρεσιών στους τομείς της οργάνωσης, διοίκησης και διεύθυνσης επιχειρήσεων, διοικητικής υποστήριξης, διαχείρισης κινδύνων, συστημάτων πληροφορικής, χρηματοοικονομικής διαχείρισης, ιε. Η παροχή υπηρεσιών σχετικά με την έρευνα αγοράς, την ανάλυση επενδυτικών προγραμμάτων, την εκπόνηση μελετών και σχεδίων, την ανάθεση, εποπτεία και διαχείριση σχετικών εργασιών, τη διαχείριση κινδύνων και στρατηγικό προγραμματισμό, την ανάπτυξη και οργάνωσή, και ιστ. η διενέργεια κάθε επιχειρηματικής πράξης και η ανάληψη κάθε δραστηριότητας ή ενέργειας, που είτε σχετίζεται άμεσα ή έμμεσα με τους παραπάνω σκοπούς της Εταιρείας.

7. Πρόσθετες πληροφορίες και επεξηγήσεις

7.1 Πλαίσιο κατάρτισης Ενδιάμεσης Συνοπτικής Χρηματοοικονομικής Πληροφόρησης

Η Ενδιάμεση Συνοπτική Χρηματοοικονομική Πληροφόρηση για την εξαμηνιαία περίοδο που έληξε στις 30 Ιουνίου 2024 (εφεξής η «Χρηματοοικονομική Πληροφόρηση») έχει συνταχθεί σύμφωνα με τα Διεθνή Πρότυπα Χρηματοοικονομικών Αναφορών («ΔΠΧΑ») όπως έχουν υιοθετηθεί από την Ευρωπαϊκή Ένωση και ειδικότερα σύμφωνα με τις διατάξεις του ΔΛΠ 34 «Ενδιάμεση Χρηματοοικονομική Αναφορά». Δεν υπάρχουν Πρότυπα που να έχουν εφαρμοστεί πριν την ημερομηνία έναρξης εφαρμογής τους. Επίσης, η Χρηματοοικονομική Πληροφόρηση έχει συνταχθεί βάσει της αρχής του ιστορικού κόστους εκτός από τα χρηματοοικονομικά στοιχεία που αποτιμώνται σε εύλογες αξίες, την αρχή της συνέχισης της δραστηριότητάς (going concern) και είναι σύμφωνες με τα Διεθνή Πρότυπα Χρηματοοικονομικών Αναφορών (ΔΠΧΑ) όπως αυτά έχουν εκδοθεί από την Επιτροπή Διεθνών Λογιστικών Προτύπων (IASB), καθώς και των ερμηνειών τους, όπως αυτές έχουν εκδοθεί από την Επιτροπή Ερμηνείας Προτύπων (IFRIC) της IASB.

Η Χρηματοοικονομική Πληροφόρηση δεν περιλαμβάνει όλες τις πληροφορίες και γνωστοποιήσεις που απαιτούνται στις ετήσιες Οικονομικές Καταστάσεις και θα πρέπει να διαβάζονται σε συνδυασμό με τις ετήσιες Οικονομικές Καταστάσεις του Ομίλου και της Εταιρείας, με ημερομηνία 31 Δεκεμβρίου 2023.

Ωστόσο, περιλαμβάνονται επιλεγμένες επεξηγηματικές σημειώσεις για να εξηγήσουν γεγονότα και συναλλαγές που είναι σημαντικά για την κατανόηση των αλλαγών στην οικονομική θέση και απόδοση του Ομίλου και της Εταιρείας από τις τελευταίες ετήσιες Οικονομικές Καταστάσεις.

Η επίσημη γλώσσα αυτής της Χρηματοοικονομικής Πληροφόρησης είναι η ελληνική.

Οι λογιστικές πολιτικές βάσει των οποίων συντάσσονται η συνημμένη Χρηματοοικονομική Πληροφόρηση είναι συνεπείς με αυτές που χρησιμοποιήθηκαν για τη σύνταξη των ετήσιων Οικονομικών Καταστάσεων της χρήσης 2023 και έχουν εφαρμοστεί με συνέπεια για όλες τις περιόδους που παρουσιάζονται.

7.2.1 Νέα πρότυπα, τροποποιήσεις προτύπων και διερμηνείες

Συγκεκριμένα νέα πρότυπα, τροποποιήσεις προτύπων και διερμηνείες έχουν εκδοθεί, τα οποία είναι υποχρεωτικά για λογιστικές περιόδους που ξεκινούν την 1 Ιανουαρίου 2024 ή μεταγενέστερα. Η εκτίμηση του Ομίλου σχετικά με την επίδραση από την εφαρμογή αυτών των νέων προτύπων, τροποποιήσεων και διερμηνειών παρατίθεται παρακάτω.

ΔΛΠ 1 (Τροποποιήσεις) «Παρουσίαση των Οικονομικών καταστάσεων» (εφαρμόζεται στις ετήσιες λογιστικές περιόδους που ξεκινούν την ή μετά την 1 Ιανουαρίου 2024)

Τροποποίηση του 2020 «Ταξινόμηση υποχρεώσεων ως βραχυπρόθεσμες ή μακροπρόθεσμες»

Η τροποποίηση διευκρινίζει ότι οι υποχρεώσεις ταξινομούνται ως βραχυπρόθεσμες ή μακροπρόθεσμες βάσει των δικαιωμάτων που είναι σε ισχύ στη λήξη της περιόδου αναφοράς. Η ταξινόμηση δεν επηρεάζεται από τις προσδοκίες της οντότητας ή από γεγονότα μετά την ημερομηνία αναφοράς. Επιπλέον, η τροποποίηση αποσαφηνίζει τη σημασία του όρου «διακανονισμός» μιας υποχρέωσης του ΔΛΠ 1. Τα ανωτέρω έχουν υιοθετηθεί από την Ευρωπαϊκή Ένωση με ημερομηνία έναρξης ισχύος την 01.01.2024.

Σημειώσεις επί της Ενδιάμεσης Συνοπτικής Χρηματοοικονομικής Πληροφόρησης

Η τροποποίηση δεν είχε επίπτωση στις Οικονομικές Καταστάσεις, καθώς η ταξινόμηση των υποχρεώσεων του Ομίλου είναι συνεπής με την τροποποίηση.

Τροποποιήσεις του 2022 «Μακροπρόθεσμες υποχρεώσεις με ρήτρα»

Οι νέες τροποποιήσεις διευκρινίζουν ότι εάν το δικαίωμα αναβολής διακανονισμού υπόκειται στη συμμόρφωση της οικονομικής οντότητας με καθορισμένους όρους (ρήτρες), αυτή η τροποποίηση θα ισχύει μόνο για συνθήκες που υφίστανται όταν η συμμόρφωση εξετάζεται κατά ή πριν από την ημερομηνία αναφοράς. Επιπρόσθετα, οι τροποποιήσεις αποσκοπούν στη βελτίωση των πληροφοριών που παρέχει μια οικονομική οντότητα όταν το δικαίωμά της να αναβάλλει τον διακανονισμό μιας υποχρέωσης υπόκειται σε συμμόρφωση με ρήτρες εντός δώδεκα μηνών από την περίοδο αναφοράς.

Οι τροποποιήσεις του 2022 άλλαξαν την ημερομηνία έναρξης ισχύος των τροποποιήσεων του 2020. Ως αποτέλεσμα, οι τροποποιήσεις του 2020 και του 2022 ισχύουν για ετήσιες περιόδους αναφοράς που ξεκινούν την ή μετά την 1η Ιανουαρίου 2024 και θα πρέπει να εφαρμόζονται αναδρομικά σύμφωνα με το ΔΛΠ 8. Ως αποτέλεσμα της ευθυγράμμισης των ημερομηνιών έναρξης ισχύος, οι τροποποιήσεις του 2022 θα υπερισχύουν των τροποποιήσεων του 2020 όταν και οι δύο τίθενται σε ισχύ το 2024. Ο Όμιλος θα εξετάσει την επίπτωση όλων των παραπάνω στις Οικονομικές του Καταστάσεις, αν και δεν αναμένεται να έχουν καμία. Τα ανωτέρω έχουν υιοθετηθεί από την Ευρωπαϊκή Ένωση με ημερομηνία έναρξης ισχύος την 01.01.2024. Η τροποποίηση δεν είχε επίπτωση στις Οικονομικές Καταστάσεις της περιόδου.

ΔΠΧΑ 16 (Τροποποίηση) «Υποχρέωση Μίσθωσης σε Πώληση και Επαναμίσθωση» (εφαρμόζεται στις ετήσιες λογιστικές περιόδους που ξεκινούν την ή μετά την 1 Ιανουαρίου 2024)

Η τροποποίηση διευκρινίζει πώς μια οικονομική οντότητα λογιστικοποιεί μια πώληση και επαναμίσθωση μετά την ημερομηνία της συναλλαγής. Οι συναλλαγές πώλησης και επαναμίσθωσης όπου ορισμένες ή όλες οι πληρωμές μισθωμάτων είναι μεταβλητές πληρωμές που δεν εξαρτώνται από δείκτη ή επιτόκιο είναι πιο πιθανό να επηρεαστούν. Μια οικονομική οντότητα εφαρμόζει τις απαιτήσεις αναδρομικά σε συναλλαγές πώλησης και επαναμίσθωσης που συνήφθησαν μετά την ημερομηνία κατά την οποία η οικονομική οντότητα εφάρμοσε αρχικά το ΔΠΧΑ 16. Ο Όμιλος θα εξετάσει την επίπτωση όλων των παραπάνω στις Οικονομικές του Καταστάσεις, αν και δεν αναμένεται να έχουν καμία. Τα ανωτέρω έχουν υιοθετηθεί από την Ευρωπαϊκή Ένωση με ημερομηνία έναρξης ισχύος την 01.01.2024. Η τροποποίηση δεν είχε επίπτωση στις Οικονομικές Καταστάσεις της περιόδου.

ΔΛΠ 7 «Κατάσταση Ταμειακών Ροών» και ΔΠΧΑ 7 «Χρηματοοικονομικά μέσα» (Τροποποιήσεις) - Γνωστοποιήσεις: Χρηματοοικονομικές Συμφωνίες Προμηθευτών (εφαρμόζεται στις ετήσιες λογιστικές περιόδους που ξεκινούν την ή μετά την 1 Ιανουαρίου 2024)

Οι τροποποιήσεις απαιτούν από τις εταιρείες να γνωστοποιούν πληροφορίες σχετικά με τις Χρηματοδοτικές Συμφωνίες τους με Προμηθευτές (Supplier Finance Arrangements), όπως όρους και προϋποθέσεις, λογιστική αξία των χρηματοοικονομικών υποχρεώσεων που αποτελούν μέρος τέτοιων συμφωνιών, εύρος ημερομηνιών λήξης πληρωμών και πληροφορίες κινδύνου ρευστότητας. Ο Όμιλος θα εξετάσει την επίπτωση όλων των παραπάνω στις Οικονομικές

του Καταστάσεις. Τα ανωτέρω έχουν υιοθετηθεί από την Ευρωπαϊκή Ένωση με ημερομηνία έναρξης ισχύος την 01.01.2024.

7.2.2 Πρότυπα και Διερμηνείες υποχρεωτικά για μεταγενέστερες περιόδους

Τα ακόλουθα νέα Πρότυπα, Διερμηνείες και τροποποιήσεις Προτύπων έχουν εκδοθεί από το Συμβούλιο Διεθνών Λογιστικών Προτύπων (IASB), αλλά είτε δεν έχουν ακόμη τεθεί σε ισχύ είτε δεν έχουν υιοθετηθεί από την Ευρωπαϊκή Ένωση.

ΔΛΠ 21 «Οι Επιδράσεις των Μεταβολών στις Συναλλαγματικές Ισοτιμίες» (Τροποποιήσεις) - Μη δυνατότητα ανταλλαγής νομίσματος (εφαρμόζεται στις ετήσιες περιόδους που ξεκινούν την ή μετά την 1η Ιανουαρίου 2025)

Οι τροποποιήσεις απαιτούν από τις εταιρείες να εφαρμόζουν μια συνεπή προσέγγιση στην αξιολόγηση του εάν ένα νόμισμα μπορεί να ανταλλάσσεται με άλλο νόμισμα και, όταν δεν μπορεί, στον καθορισμό της συναλλαγματικής ισοτιμίας που θα χρησιμοποιηθεί και των γνωστοποιήσεων που πρέπει να παρέχονται. Οι τροποποιήσεις δεν έχουν ακόμη υιοθετηθεί από την ΕΕ. Ο Όμιλος θα εξετάσει την επίπτωση όλων των παραπάνω στις Οικονομικές του Καταστάσεις, αν και δεν αναμένεται να έχουν καμία. Τα ανωτέρω δεν έχουν υιοθετηθεί από την Ευρωπαϊκή Ένωση.

ΔΠΧΑ 18 «Παρουσίαση και Γνωστοποίηση στις Οικονομικές Καταστάσεις» (εφαρμόζεται στις ετήσιες λογιστικές περιόδους που ξεκινούν την ή μετά την 1η Ιανουαρίου 2027)

Το ΔΠΧΑ 18 εκδόθηκε τον Απρίλιο του 2024. Καθορίζει τις απαιτήσεις για την παρουσίαση και τις γνωστοποιήσεις στις οικονομικές καταστάσεις, και αντικαθιστά το ΔΛΠ 1. Ο στόχος του είναι να διευκολύνει τους επενδυτές να συγκρίνουν τις επιδόσεις και τις μελλοντικές προοπτικές των εταιρειών, τροποποιώντας τις απαιτήσεις για την παρουσίαση των πληροφοριών στις κύριες οικονομικές καταστάσεις, ιδιαίτερα στην κατάσταση αποτελεσμάτων. Το νέο πρότυπο:

απαιτεί την παρουσίαση δύο νέων καθορισμένων υποσυνόλων στην κατάσταση αποτελεσμάτων - λειτουργικά κέρδη και κέρδη πριν από τη χρηματοδότηση και τους φόρους εισοδήματος.

απαιτεί γνωστοποίηση των δεικτών απόδοσης που καθορίζονται από τη διοίκηση μιας εταιρείας - υποσύνολα εσόδων και εξόδων που δεν προσδιορίζονται από τα ΔΠΧΑ που περιλαμβάνονται στις δημόσιες επικοινωνίες για να κοινοποιήσουν την άποψη της διοίκησης για την οικονομική απόδοση μιας εταιρείας. Για την προώθηση της διαφάνειας, μια εταιρεία θα πρέπει να παρέχει συμφωνία μεταξύ αυτών των μέτρων και των συνόλων ή των υποσυνόλων που καθορίζονται από τα ΔΠΧΑ.

ενισχύει τις απαιτήσεις για τη συνάθροιση και τον διαχωρισμό της πληροφορίας για να βοηθήσει μια εταιρεία να παρέχει χρήσιμες πληροφορίες.

απαιτεί περιορισμένες αλλαγές στην κατάσταση ταμειακών ροών για τη βελτίωση της συγκρισιμότητας, καθορίζοντας ένα συνεπές σημείο εκκίνησης για την έμμεση μέθοδο παρουσίασης ταμειακών ροών από λειτουργικές δραστηριότητες και καταργώντας τις επιλογές για την ταξινόμηση των ταμειακών ροών τόκων και μερισμάτων.

Το νέο πρότυπο έχει αναδρομική εφαρμογή. Δεν έχει ακόμη υιοθετηθεί από την ΕΕ. Ο Όμιλος θα εξετάσει την επίπτωση όλων των παραπάνω στις Οικονομικές του Καταστάσεις. Τα ανωτέρω δεν έχουν υιοθετηθεί από την Ευρωπαϊκή Ένωση.

ΔΠΧΑ 19 «Θυγατρικές χωρίς Δημόσια Ευθύνη: Γνωστοποιήσεις» (εφαρμόζεται στις ετήσιες λογιστικές περιόδους που ξεκινούν την ή μετά την 1η Ιανουαρίου 2027)

Το ΔΠΧΑ 19 εκδόθηκε το Μάιο του 2024. Επιτρέπει στις θυγατρικές με μητρική που εφαρμόζει τα ΔΠΧΑ στις ενοποιημένες οικονομικές της καταστάσεις να εφαρμόζουν τα ΔΠΧΑ με μειωμένες απαιτήσεις γνωστοποίησης. Εφαρμόζεται σε επιλέξιμες θυγατρικές που επιλέγουν να υιοθετήσουν το πρότυπο στις ενοποιημένες, ατομικές ή μεμονωμένες οικονομικές τους καταστάσεις. Επιλέξιμες θυγατρικές είναι εκείνες που δεν έχουν δημόσια ευθύνη (όπως περιγράφεται σε σχετική παράγραφο στο ΔΠΧΑ για Μικρές και Μεσαίες Οντότητες) και ανήκουν σε μητρική που προετοιμάζει και δημοσιεύει ενοποιημένες χρηματοοικονομικές καταστάσεις σύμφωνα με τα ΔΠΧΑ. Αυτές οι θυγατρικές θα συνεχίσουν να εφαρμόζουν τις απαιτήσεις αναγνώρισης, επιμέτρησης και παρουσίασης στο άλλα ΔΠΧΑ, αλλά μπορούν να αντικαταστήσουν τις απαιτήσεις γνωστοποίησης σε αυτά τα πρότυπα με μειωμένες απαιτήσεις γνωστοποίησης. Το νέο πρότυπο:

επιτρέπει στις θυγατρικές να τηρούν μόνο ένα σύνολο λογιστικών αρχείων—για να ανταποκρίνονται στις ανάγκες τόσο της μητρικής τους εταιρείας όσο και των χρηστών των οικονομικών τους καταστάσεων; και μειώνει τις απαιτήσεις γνωστοποίησης—Το ΔΠΧΑ 19 επιτρέπει μειωμένες γνωστοποιήσεις που ταιριάζουν καλύτερα στις ανάγκες των χρηστών των οικονομικών τους καταστάσεων.

Το νέο πρότυπο έχει αναδρομική εφαρμογή. Δεν έχει ακόμη υιοθετηθεί από την ΕΕ. Ο Όμιλος θα εξετάσει την επίπτωση όλων των παραπάνω στις Οικονομικές του Καταστάσεις, αν και δεν αναμένεται να έχουν καμία. Τα ανωτέρω δεν έχουν υιοθετηθεί από την Ευρωπαϊκή Ένωση.

Στοχευμένες τροποποιήσεις στα ΔΠΧΑ 9 και ΔΠΧΑ 7, «Χρηματοοικονομικά μέσα»: Γνωστοποιήσεις» (εφαρμόζεται στις ετήσιες λογιστικές περιόδους που ξεκινούν την ή μετά την 1η Ιανουαρίου 2026)

Οι τροποποιήσεις εκδόθηκαν το Μάιο του 2024 και ορίζουν τα παρακάτω:

- (α) διευκρινίζουν την ημερομηνία αναγνώρισης και παύσης αναγνώρισης ορισμένων χρηματοοικονομικών περιουσιακών στοιχείων και υποχρεώσεων, με μια νέα εξαίρεση για ορισμένες χρηματοοικονομικές υποχρεώσεις που διακανονίζονται μέσω ηλεκτρονικού συστήματος μεταφοράς μετρητών;
- (β) διευκρινίζουν και παρέχουν περαιτέρω καθοδήγηση για την αξιολόγηση του κατά πόσον ένα χρηματοοικονομικό περιουσιακό στοιχείο πληροί το κριτήριο για αποκλειστικά πληρωμές κεφαλαίου και τόκων (SPPI);
- (γ) προσθέτουν νέες γνωστοποιήσεις για ορισμένα μέσα με συμβατικούς όρους που μπορούν να αλλάξουν τις ταμειακές ροές (όπως ορισμένα μέσα με χαρακτηριστικά που συνδέονται με τους στόχους επίτευξης ESG); και
- (δ) επικαιροποιούν τις γνωστοποιήσεις για συμμετοχικούς τίτλους που επιμετρώνται στην εύλογη αξία μέσω λοιπών συνολικών εσόδων (FVOCI).

Όταν μια οικονομική οντότητα εφαρμόζει για πρώτη φορά τις τροποποιήσεις, δεν απαιτείται να επαναδιατυπώσει συγκριτικές πληροφορίες και επιτρέπεται να το κάνει μόνο εάν είναι δυνατόν χωρίς τη χρήση της εκ των υστέρων αποκτηθείσας γνώσης.

Οι τροποποιήσεις δεν έχουν ακόμη υιοθετηθεί από την ΕΕ. Ο Όμιλος θα εξετάσει την επίπτωση όλων των παραπάνω στις Οικονομικές του Καταστάσεις, αν και δεν αναμένεται να έχουν καμία. Τα ανωτέρω δεν έχουν υιοθετηθεί από την Ευρωπαϊκή Ένωση.

Σημειώσεις επί της Ενδιάμεσης Συνοπτικής Χρηματοοικονομικής Πληροφόρησης

7.3 Εκτιμήσεις

Η προετοιμασία της Χρηματοοικονομικής Πληροφόρησης σύμφωνα με τα ΔΠΧΑ απαιτεί από τη διοίκηση τον σχηματισμό κρίσεων, εκτιμήσεων και υποθέσεων οι οποίες επηρεάζουν τα δημοσιευμένα στοιχεία του ενεργητικού και τις υποχρεώσεις, όπως επίσης τη γνωστοποίηση ενδεχόμενων απαιτήσεων και υποχρεώσεων κατά την ημερομηνία σύνταξης της Χρηματοοικονομικής Πληροφόρησης και τα δημοσιευμένα ποσά εσόδων και εξόδων κατά την περίοδο αναφοράς. Τα πραγματικά αποτελέσματα μπορεί να διαφέρουν από αυτά τα οποία έχουν εκτιμηθεί.

Οι εκτιμήσεις επανεκτιμώνται συνεχώς και βασίζονται τόσο στην προηγούμενη εμπειρία όσο και σε άλλους παράγοντες, όπως οι προσδοκίες για μελλοντικά γεγονότα που θεωρούνται λογικά υπό τις τρέχουσες συνθήκες.

7.4 Δομή του Ομίλου και μέθοδος ενοποίησης εταιρειών

Οι εταιρείες του Ομίλου οι οποίες περιλαμβάνονται στην ενοποιημένη Χρηματοοικονομική Πληροφόρηση, είναι οι εξής:

	ΟΛΙΚΗ ΕΝΟΠΙΩΣΗ	ΧΩΡΑ ΔΡΑΣΤΗΡΙΟΠΟΙΗΣΗΣ	% ΣΥΜΜΕΤΟΧΗΣ 30.06.2024		% ΣΥΜΜΕΤΟΧΗΣ 31.12.2023	
			Άμεση %	Έμμεση %	Άμεση %	Έμμεση %
1	METLEN ENERGY & METALS A.E.	Ελλάδα	-	-	-	-
2	ΕΛΛΗΝΙΚΗ ΒΙΟΜΗΧΑΝΙΑ ΚΑΤΕΡΓΑΣΙΑΣ ΧΑΛΥΒΟΣ Α.Ε.	Ελλάδα	99,98%	0,00%	99,98%	0,00%
3	ΕΛΕΜΚΑ Α.Ε.	Ελλάδα	0,00%	83,50%	0,00%	83,50%
4	BRIDGE ACCESSORIES & CONSTRUCTION SYSTEMS TKT A.E	Ελλάδα	0,00%	62,63%	0,00%	62,63%
5	ΔΕΛΦΟΙ ΔΙΣΤΟΜΟΝ Μ.Α.Μ.Ε.	Ελλάδα	100,00%	0,00%	100,00%	0,00%
6	ΔΕΣΦΙΝΑ ΝΑΥΤΙΚΗ ΕΤΑΙΡΕΙΑ	Ελλάδα	100,00%	0,00%	100,00%	0,00%
7	ΑΓΙΟΣ ΝΙΚΟΛΑΟΣ ΜΟΝΟΠΡΟΣΩΠΗ ΙΔΙΩΤΙΚΗ ΚΕΦΑΛΑΙΟΥΧΙΚΗ ΕΤΑΙΡΕΙΑ	Ελλάδα	100,00%	0,00%	100,00%	0,00%
8	ΑΝΑΝΕΩΣΙΜΕΣ ΠΗΓΕΣ ΚΑΡΥΣΤΙΑΣ Α.Ε.	Ελλάδα	100,00%	0,00%	100,00%	0,00%
9	ΓΕΝΙΚΗ ΒΙΟΜΗΧΑΝΙΚΗ Α.Ε. ΑΜΥΝΤΙΚΟΥ ΥΛΙΚΟΥ	Ελλάδα	2,00%	0,00%	2,00%	0,00%
10	ΥΔΡΟΧΟΣ Α.Ε. Α.Π.Ε. ΣΥΜΜΕΤΟΧΩΝ & ΕΜΠΟΡΙΟΥ	Ελλάδα	100,00%	0,00%	100,00%	0,00%
11	ΑΝΑΝΕΩΣΙΜΕΣ ΠΗΓΕΣ ΒΟΡΕΙΟΥ ΑΙΓΑΙΟΥ	Ελλάδα	100,00%	0,00%	100,00%	0,00%
12	ΜΥΤΙΛΗΝΑΙΟΣ ΑΙΟΛΙΚΗ ΕΝΕΡΓΕΙΑΚΗ ΕΛΛΑΔΟΣ Α.Ε.	Ελλάδα	80,00%	0,00%	80,00%	0,00%
13	ΑΙΟΛΙΚΗ ΑΝΔΡΟΥ ΤΣΙΡΟΒΛΙΔΙ Α.Ε.	Ελλάδα	1,00%	79,20%	1,00%	79,20%
14	ΜΥΤΙΛΗΝΑΙΟΣ ΑΙΟΛΙΚΗ ΝΕΑΠΟΛΕΩΣ Α.Ε.	Ελλάδα	1,00%	79,20%	1,00%	79,20%
15	ΑΙΟΛΙΚΗ ΕΥΒΟΙΑΣ ΠΥΡΓΟΣ Α.Ε.	Ελλάδα	1,00%	79,20%	1,00%	79,20%
16	ΑΙΟΛΙΚΗ ΕΥΒΟΙΑΣ ΠΟΥΝΤΑ Α.Ε.	Ελλάδα	1,00%	79,20%	1,00%	79,20%
17	ΑΙΟΛΙΚΗ ΕΥΒΟΙΑΣ ΧΕΛΩΝΑ Α.Ε.	Ελλάδα	1,00%	79,20%	1,00%	79,20%
18	ΑΙΟΛΙΚΗ ΑΝΔΡΟΥ ΡΑΧΗ ΞΗΡΟΚΟΜΠΙ Α.Ε.	Ελλάδα	1,00%	79,20%	1,00%	79,20%
19	ΜΕΤΚΑ ΑΙΟΛΙΚΑ ΠΛΑΤΑΝΟΥ Α.Ε.	Ελλάδα	1,00%	79,20%	1,00%	79,20%
20	ΑΙΟΛΙΚΗ ΣΑΜΟΘΡΑΚΗΣ Α.Ε.	Ελλάδα	100,00%	0,00%	100,00%	0,00%
21	ΑΙΟΛΙΚΗ ΕΥΒΟΙΑΣ ΔΙΑΚΟΦΤΗΣ Α.Ε.	Ελλάδα	1,00%	79,20%	1,00%	79,20%
22	ΑΙΟΛΙΚΗ ΣΙΔΗΡΟΚΑΣΤΡΟΥ Α.Ε.	Ελλάδα	1,00%	79,20%	1,00%	79,20%
23	ΕΛΛΗΝΙΚΗ ΦΩΤΟΒΟΛΤΑΪΚΗ Α.Ε.	Ελλάδα	100,00%	0,00%	100,00%	0,00%
24	SPIDER ΕΝΕΡΓΕΙΑΚΗ Α.Ε.	Ελλάδα	100,00%	0,00%	100,00%	0,00%
25	ΕΛΙΦ Α.Ε.	Ελλάδα	0,00%	100,00%	0,00%	100,00%
26	ΜΥΤΙΛΗΝΑΙΟΣ ΤΕΧΝΙΚΩΝ ΚΑΤΑΣΚΕΥΩΝ ΑΤΕ ΜΟΝΟΠΡΟΣΩΠΗ Α.Ε.	Ελλάδα	100,00%	0,00%	100,00%	0,00%
27	ΑΝΕΜΟΔΡΑΣΗ Α.Ε. Α.Π.Ε.	Ελλάδα	100,00%	0,00%	100,00%	0,00%
28	ΑΝΕΜΟΡΑΧΗ Α.Ε. Α.Π.Ε.	Ελλάδα	100,00%	0,00%	100,00%	0,00%
29	ΧΟΡΤΕΡΟΥ Α.Ε. Α.Π.Ε.	Ελλάδα	100,00%	0,00%	100,00%	0,00%
30	ΚΙΣΣΑΒΟΣ ΔΡΟΣΕΡΗ ΡΑΧΗ Α.Ε. Α.Π.Ε.	Ελλάδα	100,00%	0,00%	100,00%	0,00%
31	ΚΙΣΣΑΒΟΣ ΠΛΑΚΑ ΤΡΑΝΗ Α.Ε. Α.Π.Ε.	Ελλάδα	100,00%	0,00%	100,00%	0,00%
32	ΚΙΣΣΑΒΟΣ ΦΩΤΕΙΝΗ Α.Ε. Α.Π.Ε.	Ελλάδα	100,00%	0,00%	100,00%	0,00%
33	ΑΕΤΟΒΟΥΝΙ Α.Ε. Α.Π.Ε.	Ελλάδα	100,00%	0,00%	100,00%	0,00%
34	ΛΟΓΓΑΡΙΑ Α.Ε. Α.Π.Ε.	Ελλάδα	100,00%	0,00%	100,00%	0,00%
35	ΙΚΑΡΟΣ ΑΝΕΜΟΣ Α.Ε. Α.Π.Ε.	Ελλάδα	100,00%	0,00%	100,00%	0,00%
36	ΚΕΡΑΣΟΥΔΑ Α.Ε. Α.Π.Ε.	Ελλάδα	100,00%	0,00%	100,00%	0,00%
37	ΑΙΟΛΙΚΗ ΑΡΓΟΣΤΥΛΙΑΣ Α.Ε. Α.Π.Ε.	Ελλάδα	100,00%	0,00%	100,00%	0,00%
38	MNG TRADING Α.Ε.	Ελλάδα	100,00%	0,00%	100,00%	0,00%
39	ΚΟΡΙΝΘΟΣ POWER Α.Ε.	Ελλάδα	0,00%	65,00%	0,00%	65,00%

Σημειώσεις επί της Ενδιάμεσης Συνοπτικής Χρηματοοικονομικής Πληροφόρησης

40	ΚΙΛΚΙΣ ΠΑΛΑΙΩΝ ΤΡΙΕΘΝΕΣ Α.Ε. Α.Π.Ε.	Ελλάδα	100,00%	0,00%	100,00%	0,00%
41	ΑΝΕΜΟΡΟΗ Α.Ε. Α.Π.Ε.	Ελλάδα	100,00%	0,00%	100,00%	0,00%
42	PROTERGIA ENERGY Α.Ε.	Ελλάδα	0,00%	100,00%	0,00%	100,00%
43	SOLIEN ENERΓΕΙΑΚΗ Α.Ε.	Ελλάδα	100,00%	0,00%	100,00%	0,00%
44	ΑΛΟΥΜΙΝΙΟΝ ΤΗΣ ΕΛΛΑΔΟΣ Β.Ε.Α.Ε.	Ελλάδα	100,00%	0,00%	100,00%	0,00%
45	ΑΙΟΛΙΚΗ ΤΡΙΚΟΡΦΩΝ Α.Ε. ΠΑΡΑΓΩΓΗΣ & ΕΜΠΟΡΙΑΣ Η.Ε.	Ελλάδα	100,00%	0,00%	100,00%	0,00%
46	ΜΑΚΡΥΝΟΡΟΣ ΕΝΕΡΓΕΙΑΚΗ Α.Ε. ΠΑΡΑΓΩΓΗΣ & ΕΜΠΟΡΙΑΣ Η.Ε.	Ελλάδα	100,00%	0,00%	100,00%	0,00%
47	PROTERGIA ΘΕΡΜΟΗΛΕΚΤΡΙΚΗ Α.Ε.	Ελλάδα	100,00%	0,00%	100,00%	0,00%
48	ΖΕΟΛΟΓIC Α.Ε.Β.Ε	Ελλάδα	0,00%	60,00%	0,00%	60,00%
49	ΕΠ.ΑΛ.ΜΕ. Α.Ε.	Ελλάδα	100,00%	0,00%	100,00%	0,00%
50	Κ/Ξ ΜΥΤΙΛΗΝΑΙΟΣ Α.Ε. - ΕΛΕΜΚΑ Α.Ε.	Ελλάδα	90,00%	0,00%	90,00%	0,00%
51	ΕΓΝΑΤΙΑ WIND Μ.Α.Ε.	Ελλάδα	100,00%	0,00%	100,00%	0,00%
52	ΜΥΤΙΛΙΝΕΟΣ - ΜΟΝΟΠΡΟΣΩΠΗ ΑΝΩΝΥΜΗ ΕΤΑΙΡΕΙΑ ΤΕΧΝΟΛΟΓΙΚΗΣ ΚΑΙ ΨΗΦΙΑΚΗΣ ΚΑΙΝΟΤΟΜΙΑΣ	Ελλάδα	100,00%	0,00%	100,00%	0,00%
53	ΑΕΝΑΟΣ ΣΥΣΣΩΡΕΥΤΕΣ ΕΝΕΡΓΕΙΑΚΗ ΜΟΝΟΠΡΟΣΩΠΗ ΑΕ	Ελλάδα	100,00%	0,00%	100,00%	0,00%
54	ΜΕΤΚΑ EGN GREECE ΜΟΝΟΠΡΟΣΩΠΗ Α.Ε.	Ελλάδα	0,00%	100,00%	0,00%	100,00%
55	ΜΥΤΙΛΙΝΕΟΣ ITALY ΜΟΝΟΠΡΟΣΩΠΗ Α.Ε	Ελλάδα	100,00%	0,00%	100,00%	0,00%
56	Μ ΠΑΡΑΧΩΡΗΣΕΩΝ ΜΟΝΟΠΡΟΣΩΠΗ Α.Ε	Ελλάδα	100,00%	0,00%	100,00%	0,00%
57	ΕΓΝΑΤΙΑ ΕΚΑ Μ.Α.Ε.	Ελλάδα	100,00%	0,00%	100,00%	0,00%
58	ΧΡΥΣΟΣ ΗΛΙΟΣ ΕΝΕΡΓΕΙΑΚΗ ΜΟΝΟΠΡΟΣΩΠΗ Α.Ε.	Ελλάδα	100,00%	0,00%	100,00%	0,00%
59	UNISON Facility Services Μ.Α.Ε	Ελλάδα	100,00%	0,00%	100,00%	0,00%
60	UNISON HUMAN RESOURCES Μ.Α.Ε	Ελλάδα	0,00%	100,00%	0,00%	100,00%
61	UNISON Integrated Facility Management	Ελλάδα	0,00%	100,00%	0,00%	100,00%
62	ΕΥΡΩΠΑΪΚΟΙ ΒΩΞΙΤΕΣ ΕΛΛΑΔΟΣ Μ.Α.Ε.	Ελλάδα	100,00%	0,00%	-	-
63	ΜΟΝΟΠΡΟΣΩΠΗ ΑΝΩΝΥΜΗ ΕΤΑΙΡΕΙΑ ΜΕΤΑΛΛΕΙΩΝ ΜΕΤΑΛΛΕΥΜΑΤΩΝ ΒΙΟΜΗΧΑΝΙΑΣ ΚΑΙ ΝΑΥΤΙΛΙΑΣ	Ελλάδα	0,00%	100,00%	-	-
64	ΜΕΤΑΛΛΕΥΤΙΚΟ ΠΑΡΚΟ ΦΩΚΙΔΑΣ ΑΣΤΙΚΗ ΕΤΑΙΡΙΑ ΜΗ ΚΕΡΔΟΣΚΟΠΙΚΟΥ ΧΑΡΑΚΤΗΡΑ	Ελλάδα	1,96%	98,04%	-	-
65	ΕΓΝΑΤΙΑ ΕΡΓΟ ENERGY ΜΟΝΟΠΡΟΣΩΠΗ Α.Ε.	Ελλάδα	100,00%	0,00%	-	-
66	ΥΠΗΡΕΣΙΕΣ ΑΝΑΒΑΘΜΙΣΗΣ ΟΔΟΦΩΤΙΣΜΟΥ ΗΠΕΙΡΟΥ ΜΟΝΟΠΡΟΣΩΠΗ ΑΝΩΝΥΜΗ ΕΤΑΙΡΕΙΑ	Ελλάδα	100,00%	0,00%	-	-
67	ΜΥΤΙΛΙΝΕΟΣ WIND ENERGY ALBANIA	Αλβανία	100,00%	0,00%	100,00%	0,00%
68	PROTERGIA ENERGY ALBANIA LTD	Αλβανία	0,00%	100,00%	0,00%	100,00%
69	ΜΕΤΚΑ EGN AUSTRALIA PTY LTD	Αυστραλία	0,00%	100,00%	0,00%	100,00%
70	ΜΕΤΚΑ EGN AUSTRALIA (QLD) PTY LTD	Αυστραλία	0,00%	100,00%	0,00%	100,00%
71	WAGGA-WAGGA OPERATIONS CO PTY LTD	Αυστραλία	0,00%	100,00%	0,00%	100,00%
72	WAGGA-WAGGA PROPERTY CO PTY LTD	Αυστραλία	0,00%	100,00%	0,00%	100,00%
73	JUNEE OPERATIONS CO PTY LTD	Αυστραλία	0,00%	100,00%	0,00%	100,00%
74	JUNEE PROPERTY CO PTY LTD	Αυστραλία	0,00%	100,00%	0,00%	100,00%
75	COROWA OPERATIONS CO PTY LTD	Αυστραλία	0,00%	100,00%	0,00%	100,00%
76	COROWA PROPERTY CO PTY LTD	Αυστραλία	0,00%	100,00%	0,00%	100,00%
77	ΜΕΤΚΑ EGN AUSTRALIA HOLDINGS TWO PTY LTD	Αυστραλία	0,00%	100,00%	0,00%	100,00%
78	ΜΟΥΡΑ SOLAR FARM HOLDINGS PTY LTD	Αυστραλία	0,00%	100,00%	0,00%	100,00%
79	WYALONG SOLAR FARM HOLDINGS PTY LTD	Αυστραλία	0,00%	100,00%	0,00%	100,00%
80	Μ RENEWABLES AUSTRALIA DEVELOPMENTS PTY LTD (FORMERLY EPC HOLDCO PTY LTD)	Αυστραλία	0,00%	100,00%	0,00%	100,00%
81	ΜΟΥΡΑ SOLAR FARM SPV PTY LTD	Αυστραλία	0,00%	100,00%	0,00%	100,00%
82	WYALONG SOLAR FARM PTY LTD	Αυστραλία	0,00%	100,00%	0,00%	100,00%
83	ΜΟΥΡΑ SOLAR FARM SPV HOLDINGS PTY LTD	Αυστραλία	0,00%	100,00%	0,00%	100,00%
84	ΜΟΥΡΑ SF FINANCE CO PTY LTD	Αυστραλία	0,00%	100,00%	0,00%	100,00%
85	MTRH Developmnet GmbH	Αυστρία	0,00%	100,00%	0,00%	100,00%
86	PROTERGIA ENERGY DOOEL Skopje	Βόρεια Μακεδονία	0,00%	100,00%	0,00%	100,00%
87	ΜΥΤΙΛΙΝΕΟΣ HEAT AND POWER GENERATION	Βόρεια Μακεδονία	100,00%	0,00%	100,00%	0,00%
88	ΜΥΤ BULGARIA EOOD	Βουλγαρία	0,00%	100,00%	0,00%	100,00%
89	ΜΕΤΚΑ EGN FRANCE SRL	Γαλλία	0,00%	100,00%	0,00%	100,00%
90	ΜΥΤΙΛΙΝΕΟΣ MINERALS	Γκάνα	0,00%	100,00%	0,00%	100,00%
91	ΜΥΤΙΛΙΝΕΟΣ INTERNATIONAL COMPANY AG "MIT Co"	Ελβετία	0,00%	74,80%	0,00%	74,80%
92	ΜΕΤΚΑ INTERNATIONAL LTD (FZE)	Ηνωμένα Αραβικά	0,00%	100,00%	0,00%	100,00%
93	ΜΕΤΚΑ INTERNATIONAL LTD (RAK)	Ηνωμένα Αραβικά	100,00%	0,00%	100,00%	0,00%
94	ΜΕΤΚΑ-EGN LIMITED	Ηνωμένο Βασίλειο	0,00%	100,00%	0,00%	100,00%
95	ENERGY AVA YARZ LLC	Ιράν	0,00%	100,00%	0,00%	100,00%
96	ΜΥΤ EPC IRELAND Limited	Ιρλανδία	0,00%	100,00%	0,00%	100,00%
97	ΜΕΤΚΑ EGN SPAIN SLU	Ισπανία	0,00%	100,00%	0,00%	100,00%
98	ΜΕΤΚΑ EGN SPAIN HOLDING 2 SL	Ισπανία	0,00%	100,00%	0,00%	100,00%
99	ΜΕΤΚΑ EGN SOLAR 2 SOCIEDAD LIMITADA	Ισπανία	0,00%	100,00%	0,00%	100,00%
100	ΜΕΤΚΑ EGN SOLAR 5 SOCIEDAD LIMITADA	Ισπανία	0,00%	100,00%	0,00%	100,00%
101	ΜΕΤΚΑ EGN ITALY S.R.L.	Ιταλία	0,00%	100,00%	0,00%	100,00%

Σημειώσεις επί της Ενδιάμεσης Συνοπτικής Χρηματοοικονομικής Πληροφόρησης

102	METKA EGN KZ LLP	Καζακστάν	0,00%	100,00%	0,00%	100,00%
103	MYTILINEOS CANADA OPERATIONS LIMITED	Καναδάς	0,00%	100,00%	0,00%	100,00%
104	METKA GENERAL CONTRACTOR CO. LTD	Κορέα	0,00%	100,00%	0,00%	100,00%
105	HANMAEUM ENERGY CO. LTD	Κορέα	0,00%	100,00%	0,00%	100,00%
106	YOUNGCHANGRI POWER PLANT CO LTD	Κορέα	0,00%	100,00%	0,00%	100,00%
107	BRYANT HOLDINGS LIMITED	Κύπρος	0,00%	74,80%	0,00%	74,80%
108	DROSCO HOLDINGS LIMITED	Κύπρος	0,00%	83,50%	0,00%	83,50%
109	STANMED TRADING LTD	Κύπρος	0,00%	74,80%	0,00%	74,80%
110	METKA RENEWABLES LIMITED	Κύπρος	100,00%	0,00%	100,00%	0,00%
111	METKA POWER INVESTMENTS	Κύπρος	100,00%	0,00%	100,00%	0,00%
112	METKA-EGN LTD	Κύπρος	100,00%	0,00%	100,00%	0,00%
113	SANTIAM INVESTMENT V LTD	Κύπρος	-	-	0,00%	90,00%
114	SANTIAM INVESTMENT VI LTD	Κύπρος	-	-	0,00%	90,00%
115	MYTILINEOS FINANCE S.A.	Λουξεμβούργο	74,80%	0,00%	74,80%	0,00%
116	MYTILINEOS FINANCIAL PARTNERS S.A.	Λουξεμβούργο	100,00%	0,00%	100,00%	0,00%
117	METKA EGN MEXICO, S. DE R.L. DE C.V.	Μεξικό	0,00%	100,00%	0,00%	100,00%
118	METKA EGN BURKINA FASO S.A.R.L	Μπουρκίνα Φάσο	0,00%	100,00%	0,00%	100,00%
119	MYTILINEOS (NZ) PTY LIMITED	Νέα Ζηλανδία	0,00%	100,00%	0,00%	100,00%
120	AURORA VENTURES	Νήσοι Μάρσαλ	0,00%	100,00%	0,00%	100,00%
121	METKA POWER WEST AFRICA LIMITED	Νιγηρία	100,00%	0,00%	100,00%	0,00%
122	METKA-EGN UGANDA SMC LTD	Ουγκάντα	0,00%	100,00%	0,00%	100,00%
123	METKA EGN CENTRAL ASIA	Ουζμπεκιστάν	0,00%	100,00%	0,00%	100,00%
124	RIVERA DEL RIO	Παναμάς	50,00%	0,00%	50,00%	0,00%
125	MYT POLAND SP. ZO.O	Πολωνία	0,00%	100,00%	0,00%	100,00%
126	METKA CYPRUS PORTUGAL HOLDINGS	Πορτογαλία	0,00%	100,00%	0,00%	100,00%
127	METKA BRAZI S.R.L.	Ρουμανία	100,00%	0,00%	100,00%	0,00%
128	SOMETRA S.A.	Ρουμανία	92,79%	0,00%	92,79%	0,00%
129	DELTA PROJECT CONSTRUCT S.R.L.	Ρουμανία	95,01%	0,00%	95,01%	0,00%
130	METKA EGN ROM S.R.L.	Ρουμανία	0,00%	100,00%	0,00%	100,00%
131	MYTILINEOS BELGRADE D.O.O.	Σερβία	0,00%	100,00%	0,00%	100,00%
132	METKA EGN SINGAPORE PTE LTD	Σιγκαπούρη	0,00%	100,00%	0,00%	100,00%
133	METKA EGN SINGAPORE HOLDINGS PTE LTD	Σιγκαπούρη	0,00%	100,00%	0,00%	100,00%
134	POWER PROJECT SANAYI INSAAT TICARET LIMITED SIRKETI	Τουρκία	99,00%	1,00%	99,00%	1,00%
135	METKA-EGN CHILE SPA	Χιλή	0,00%	100,00%	0,00%	100,00%
136	MYTILINEOS ENERGY TRADING CHILE SPA	Χιλή	0,00%	100,00%	0,00%	100,00%
137	ELEMKA SAUDI	Σαουδική Αραβία	0,00%	51,00%	0,00%	51,00%

ΚΑΘΑΡΗ ΘΕΣΗ		ΧΩΡΑ ΔΡΑΣΤΗΡΙΟΠΟΙΗΣΗΣ	% ΣΥΜΜΕΤΟΧΗΣ 30.06.2024		% ΣΥΜΜΕΤΟΧΗΣ 31.12.2023	
			Άμεση %	Έμμεση %	Άμεση %	Έμμεση %
1	Κ/Ξ ΜΕΤΚΑ ΑΤΕ - ΤΕΡΝΑ Α.Ε.	Ελλάδα	10,00%	0,00%	10,00%	0,00%
2	ΦΘΙΩΤΙΚΗ ΕΝΕΡΓΕΙΑΚΗ Α.Β.Ε.Ε.	Ελλάδα	35,00%	0,00%	35,00%	0,00%
3	Κ/Ξ ΜΕΤΚΑ Α.Τ.Ε. ΞΑΝΘΑΚΗΣ	Ελλάδα	0,00%	50,00%	0,00%	50,00%
4	Κ/Ξ ΑΒΑΞ Α.Ε. - ΙΝΤΡΑΚΑΤ - ΜΥΤΙΛΗΝΑΙΟΣ Α.Ε - ΤΕΡΝΑ Α.Ε.	Ελλάδα	25,00%	0,00%	25,00%	0,00%
5	ΚΕΔΡΗΝΟΣ ΛΟΦΟΣ ΛΕΙΤΟΥΡΓΙΑ Α.Ε.	Ελλάδα	50,00%	0,00%	50,00%	0,00%
6	ΚΕΔΡΗΝΟΣ ΛΟΦΟΣ ΑΕ (ΠΑΡΟΧΗ ΥΠΗΡΕΣΙΩΝ ΚΑΙ ΕΡΓΑΣΙΩΝ ΑΝΑΒΑΘΜΙΣΗΣ, ΛΕΙΤΟΥΡΓΙΑΣ ΚΑΙ ΣΥΝΤΗΡΗΣΗΣ ΑΝΑΤΟΛΙΚΗΣ ΕΞΩΤΕΡΙΚΗΣ ΠΕΡΙΦΕΡΕΙΑΚΗΣ ΘΕΣΣΑΛΟΝΙΚΗΣ ΑΕΕΣ)	Ελλάδα	50,00%	0,00%	50,00%	0,00%

ΑΝΑΛΟΓΙΚΗ ΕΝΟΠΙΟΙΣΗ		ΧΩΡΑ ΔΡΑΣΤΗΡΙΟΠΟΙΗΣΗΣ	% ΣΥΜΜΕΤΟΧΗΣ 30.06.2024		% ΣΥΜΜΕΤΟΧΗΣ 31.12.2023	
			Άμεση %	Έμμεση %	Άμεση %	Έμμεση %
1	Κ/Ξ ΜΥΤΙΛΗΝΑΙΟΣ Α.Ε. - ΕUSIF Α.Ε.	Ελλάδα	50,00%	0,00%	50,00%	0,00%
2	Κ/Ξ ΤΕΡΝΑ Α.Ε. - ΜΕΤΚΑ ΑΤΕ (Διακριτικός τίτλος: Κοινοπραξία Ροδοδάφνη - Ριο)	Ελλάδα	0,00%	50,00%	0,00%	50,00%
3	Κ/Ξ ΤΕΡΝΑ Α.Ε. - ΜΕΤΚΑ ΑΤΕ (Διακριτικός τίτλος: Κοινοπραξία Κιάτο-Ροδοδάφνη)	Ελλάδα	0,00%	50,00%	0,00%	50,00%
4	Κ/Ξ ΑΒΑΞ Α.Ε. - ΜΕΤΚΑ Α.Τ.Ε. (Διακριτικός τίτλος: ΚΟΙΝΟΠΡΑΞΙΑ ΑΝΑΤΟΛΙΚΗΣ ΠΕΡΙΦΕΡΕΙΑΣ ΘΕΣΣΑΛΟΝΙΚΗΣ - FLYOVER)	Ελλάδα	0,00%	50,00%	0,00%	50,00%
5	ΚΟΙΝΟΠΡΑΞΙΑ ΜΥΤΙΛΗΝΑΙΟΣ Α.Ε. - ΑΤΕΡΜΩΝ Α.Τ.Τ.Ε.Ε.	Ελλάδα	51,00%	0,00%	51,00%	0,00%
6	Κ/Ξ ΓΑΛΑΤΣΙΟΥ ΜΥΤΙΛΗΝΑΙΟΣ - ΕUSIF	Ελλάδα	65,00%	0,00%	65,00%	0,00%
7	Κ/Ξ ΙΝΤΡΑΚΑΤ - ΜΕΤΚΑ ΑΤΕ	Ελλάδα	0,00%	50,00%	0,00%	50,00%
8	Κ/Ξ ΤΕΡΝΑ Α.Ε. - ΑΚΤΟΡ Α.Τ.Ε. - ΜΕΤΚΑ ΑΤΕ	Ελλάδα	0,00%	30,00%	0,00%	30,00%
9	Κ/Ξ ΜΕΤΚΑ ΑΤΕ - ΤΕΡΝΑ Α.Ε. (ΚΟΙΝΟΠΡΑΞΙΑ ΨΗΦΙΟΠΟΙΗΣΗΣ ΑΠΑΛΛΟΤΡΙΩΣΕΩΝ)	Ελλάδα	0,00%	50,00%	0,00%	50,00%

Σημειώσεις επί της Ενδιάμεσης Συνοπτικής Χρηματοοικονομικής Πληροφόρησης

ΕΤΑΙΡΕΙΕΣ ΕΙΔΙΚΟΥ ΣΚΟΠΟΥ*		ΧΩΡΑ ΔΡΑΣΤΗΡΙΟΠΟΙΗΣΗΣ	% ΣΥΜΜΕΤΟΧΗΣ 30.06.2024		% ΣΥΜΜΕΤΟΧΗΣ 31.12.2023	
			Άμεση %	Έμμεση %	Άμεση %	Έμμεση %
1	METKA EGN AUSTRALIA PTY HOLDINGS LTD	Αυστραλία	0,00%	100,00%	0,00%	100,00%
2	TERRANOVA ASSETCO PTY LTD	Αυστραλία	0,00%	100,00%	0,00%	100,00%
3	MOAMA OPERATIONS CO PTY LTD	Αυστραλία	0,00%	100,00%	0,00%	100,00%
4	MOAMA PROPERTY CO PTY LTD	Αυστραλία	0,00%	100,00%	0,00%	100,00%
5	KINGAROY PROPERTY CO PTY LTD	Αυστραλία	0,00%	100,00%	0,00%	100,00%
6	GLENELLA PROPERTY CO PTY LTD	Αυστραλία	0,00%	100,00%	0,00%	100,00%
7	MAVIS SOLAR FARM AUSTRALIA HOLDINGS PTY LTD	Αυστραλία	0,00%	100,00%	0,00%	100,00%
8	POLLDAL SF HOLDINGS PTY LTD	Αυστραλία	0,00%	100,00%	0,00%	100,00%
9	TERRANOVA HOLDCO PTY LTD	Αυστραλία	0,00%	100,00%	0,00%	100,00%
10	MAVIS SOLAR FARM PTY LTD	Αυστραλία	0,00%	100,00%	0,00%	100,00%
11	UPPER HUNTER SF HOLDCO PTY LTD	Αυστραλία	0,00%	100,00%	0,00%	100,00%
12	WYALONG SF FINANCE CO PTY LTD	Αυστραλία	0,00%	100,00%	0,00%	100,00%
13	KINGAROY SF FINANCE CO PTY LTD	Αυστραλία	0,00%	100,00%	0,00%	100,00%
14	POLLDAL SOLAR FARM PTY LTD	Αυστραλία	0,00%	100,00%	0,00%	100,00%
15	MUNNA CREEK SOLAR FARM INVESTMENTS PTY LTD	Αυστραλία	0,00%	100,00%	0,00%	100,00%
16	MUNNA CREEK SOLAR FARM HOLD CO PTY LTD	Αυστραλία	0,00%	100,00%	0,00%	100,00%
17	UPPER HUNTER SF PTY LTD	Αυστραλία	0,00%	100,00%	0,00%	100,00%
18	UPPER HUNTER SF FINANCE CO LTD	Αυστραλία	0,00%	100,00%	0,00%	100,00%
19	CLARA ENERGY ROSEDALE PTY LTD	Αυστραλία	0,00%	15,00%	0,00%	15,00%
20	MUNNA CREEK SF FINANCE CO PTY LTD	Αυστραλία	0,00%	100,00%	0,00%	100,00%
21	MOAMA SF HOLDCO PTY LTD	Αυστραλία	0,00%	100,00%	0,00%	100,00%
22	MYT CLEAN ENERGY NM DOOEL Skopje	Βόρεια Μακεδονία	0,00%	100,00%	0,00%	100,00%
23	GL17 OOD	Βουλγαρία	0,00%	100,00%	0,00%	100,00%
24	ABACUS INTERNATIONAL EOOD	Βουλγαρία	0,00%	100,00%	0,00%	100,00%
25	MONTANESIU SOLAR OOD	Βουλγαρία	0,00%	100,00%	-	-
26	MYT Energy Holding DE 1 GmbH	Γερμανία	0,00%	100,00%	-	-
27	MYT Energy GP 1 GmbH	Γερμανία	0,00%	100,00%	-	-
28	FALAG HOLDINGS LIMITED	Ηνωμένο Βασίλειο	0,00%	100,00%	0,00%	100,00%
29	CROOME AIRFIELD SOLAR LIMITED	Ηνωμένο Βασίλειο	-	-	0,00%	100,00%
30	EEB13 LIMITED (Cordon)	Ηνωμένο Βασίλειο	0,00%	100,00%	0,00%	100,00%
31	METKA EGN RENEWCO HOLDING LIMITED	Ηνωμένο Βασίλειο	0,00%	100,00%	0,00%	100,00%
32	METKA EGN TW HOLDINGS LIMITED	Ηνωμένο Βασίλειο	0,00%	100,00%	0,00%	100,00%
33	SSPV1 LIMITED (Carey)	Ηνωμένο Βασίλειο	0,00%	100,00%	0,00%	100,00%
34	WATNALL ENERGY LIMITED	Ηνωμένο Βασίλειο	0,00%	100,00%	0,00%	100,00%
35	METKA EGN REGENER8 HOLDING LIMITED	Ηνωμένο Βασίλειο	0,00%	100,00%	0,00%	100,00%
36	REGENER8 SPV 1 LIMITED	Ηνωμένο Βασίλειο	0,00%	100,00%	0,00%	100,00%
37	REGENER8 SPV 2 LIMITED	Ηνωμένο Βασίλειο	0,00%	100,00%	0,00%	100,00%
38	REGENER8 SPV 3 LIMITED	Ηνωμένο Βασίλειο	0,00%	100,00%	0,00%	100,00%
39	REGENER8 SPV 4 LIMITED	Ηνωμένο Βασίλειο	0,00%	100,00%	0,00%	100,00%
40	MYT UK HOLDING 1 LIMITED	Ηνωμένο Βασίλειο	0,00%	100,00%	0,00%	100,00%
41	SELSSE SOLAR HOLDINGS I LIMITED	Ηνωμένο Βασίλειο	0,00%	100,00%	0,00%	100,00%
42	DOCKING FARM SOLAR LTD	Ηνωμένο Βασίλειο	0,00%	100,00%	0,00%	100,00%
43	NORTH FARM SOLAR EXTENSION LTD	Ηνωμένο Βασίλειο	0,00%	100,00%	0,00%	100,00%
44	SELSSE SOLAR HOLDINGS IV LTD	Ηνωμένο Βασίλειο	0,00%	100,00%	0,00%	100,00%
45	MYT UK HOLDING 2 LIMITED	Ηνωμένο Βασίλειο	0,00%	100,00%	0,00%	100,00%
46	MYT UK HOLDING 3 LIMITED	Ηνωμένο Βασίλειο	0,00%	100,00%	0,00%	100,00%
47	MYT UK HOLDING 4 LIMITED	Ηνωμένο Βασίλειο	0,00%	100,00%	0,00%	100,00%
48	MYT UK HOLDING 5 LIMITED	Ηνωμένο Βασίλειο	0,00%	100,00%	0,00%	100,00%
49	HAUNTON FARMERS' SOLAR LIMITED	Ηνωμένο Βασίλειο	0,00%	100,00%	0,00%	100,00%
50	WHIRLBUSH SOLAR LIMITED	Ηνωμένο Βασίλειο	0,00%	100,00%	0,00%	100,00%
51	GREEN FARM SOLAR LIMITED	Ηνωμένο Βασίλειο	0,00%	100,00%	0,00%	100,00%
52	HOLLYHURST FARM LIMITED	Ηνωμένο Βασίλειο	0,00%	100,00%	0,00%	100,00%
53	BLOUNTS COURT FARM LIMITED	Ηνωμένο Βασίλειο	0,00%	100,00%	0,00%	100,00%
54	HERA SUN POWER PRIVATE LIMITED	Ινδία	0,00%	100,00%	0,00%	100,00%
55	DEMETER SUN POWER Limited	Ινδία	0,00%	100,00%	0,00%	100,00%
56	HADES SUN POWER Limited	Ινδία	0,00%	100,00%	0,00%	100,00%
57	HERMES SUN POWER Limited	Ινδία	0,00%	100,00%	0,00%	100,00%
58	FRUGAL ENERGY PRIVATE LTD	Ινδία	0,00%	100,00%	0,00%	100,00%
59	HELIA ENERGY PARK PRIVATE LIMITED	Ινδία	0,00%	100,00%	0,00%	100,00%

Σημειώσεις επί της Ενδιάμεσης Συνοπτικής Χρηματοοικονομικής Πληροφόρησης

60	GOREYSBRIDGE SPV LIMITED	Ιρλανδία	0,00%	100,00%	0,00%	100,00%
61	GOREY SPV LIMITED	Ιρλανδία	0,00%	100,00%	0,00%	100,00%
62	BALLYHALES SOLAR SPV LTD	Ιρλανδία	0,00%	100,00%	0,00%	100,00%
63	CARRICK SOLAR SPV LTD	Ιρλανδία	0,00%	100,00%	0,00%	100,00%
64	CAHIR SOLAR SPV LTD	Ιρλανδία	0,00%	100,00%	0,00%	100,00%
65	METKA EGN SOLAR 1 SOCIEDAD LIMITADA	Ισπανία	0,00%	100,00%	0,00%	100,00%
66	METKA EGN SOLAR 3 SOCIEDAD LIMITADA	Ισπανία	0,00%	100,00%	0,00%	100,00%
67	METKA EGN SOLAR 6 SOCIEDAD LIMITADA	Ισπανία	0,00%	100,00%	0,00%	100,00%
68	METKA EGN SOLAR 7 SOCIEDAD LIMITADA	Ισπανία	0,00%	100,00%	0,00%	100,00%
69	METKA EGN SOLAR 8 SOCIEDAD LIMITADA	Ισπανία	0,00%	100,00%	0,00%	100,00%
70	METKA EGN SOLAR 9 SOCIEDAD LIMITADA	Ισπανία	0,00%	100,00%	0,00%	100,00%
71	METKA EGN SOLAR 10 SOCIEDAD LIMITADA	Ισπανία	0,00%	100,00%	0,00%	100,00%
72	METKA EGN SOLAR 11 SOCIEDAD LIMITADA	Ισπανία	0,00%	100,00%	0,00%	100,00%
73	METKA EGN SOLAR 12 SOCIEDAD LIMITADA	Ισπανία	0,00%	100,00%	0,00%	100,00%
74	METKA EGN SOLAR 13 SOCIEDAD LIMITADA	Ισπανία	0,00%	100,00%	0,00%	100,00%
75	METKA EGN SOLAR 14 SOCIEDAD LIMITADA	Ισπανία	0,00%	100,00%	0,00%	100,00%
76	METKA EGN SOLAR 15 SOCIEDAD LIMITADA	Ισπανία	0,00%	100,00%	0,00%	100,00%
77	METKA EGN SOLAR 16 SOCIEDAD LIMITADA	Ισπανία	0,00%	100,00%	0,00%	100,00%
78	METKA EGN SOLAR 17 SOCIEDAD LIMITADA	Ισπανία	0,00%	100,00%	0,00%	100,00%
79	METKA EGN SOLAR 18 SOCIEDAD LIMITADA	Ισπανία	0,00%	100,00%	0,00%	100,00%
80	METKA EGN SOLAR 19 SOCIEDAD LIMITADA	Ισπανία	0,00%	100,00%	0,00%	100,00%
81	METKA EGN SOLAR 20 SOCIEDAD LIMITADA	Ισπανία	0,00%	100,00%	0,00%	100,00%
82	METKA EGN SOLAR 21 SOCIEDAD LIMITADA	Ισπανία	0,00%	100,00%	0,00%	100,00%
83	METKA EGN SOLAR 22 SOCIEDAD LIMITADA	Ισπανία	0,00%	100,00%	0,00%	100,00%
84	METKA EGN SOLAR 23 SOCIEDAD LIMITADA	Ισπανία	0,00%	100,00%	0,00%	100,00%
85	METKA EGN SOLAR 24 SOCIEDAD LIMITADA	Ισπανία	0,00%	100,00%	0,00%	100,00%
86	METKA EGN SOLAR 25 SOCIEDAD LIMITADA	Ισπανία	0,00%	100,00%	0,00%	100,00%
87	METKA EGN SOLAR 26 SOCIEDAD LIMITADA	Ισπανία	0,00%	100,00%	0,00%	100,00%
88	METKA EGN SOLAR 27 SOCIEDAD LIMITADA	Ισπανία	0,00%	100,00%	0,00%	100,00%
89	METKA EGN SOLAR 28 SOCIEDAD LIMITADA	Ισπανία	0,00%	100,00%	0,00%	100,00%
90	METKA EGN SOLAR 29 SOCIEDAD LIMITADA	Ισπανία	0,00%	100,00%	0,00%	100,00%
91	METKA EGN SOLAR 30 SOCIEDAD LIMITADA	Ισπανία	0,00%	100,00%	0,00%	100,00%
92	METKA EGN SOLAR 31 SOCIEDAD LIMITADA	Ισπανία	0,00%	100,00%	0,00%	100,00%
93	METKA EGN SOLAR 32 SOCIEDAD LIMITADA	Ισπανία	0,00%	100,00%	0,00%	100,00%
94	METKA EGN SOLAR 33 SOCIEDAD LIMITADA	Ισπανία	0,00%	100,00%	0,00%	100,00%
95	METKA EGN SOLAR 34 SOCIEDAD LIMITADA	Ισπανία	0,00%	100,00%	0,00%	100,00%
96	METKA EGN SOLAR 35 SOCIEDAD LIMITADA	Ισπανία	0,00%	100,00%	0,00%	100,00%
97	METKA EGN SOLAR 36 SOCIEDAD LIMITADA	Ισπανία	0,00%	100,00%	0,00%	100,00%
98	METKA EGN SOLAR 37 SOCIEDAD LIMITADA	Ισπανία	0,00%	100,00%	0,00%	100,00%
99	METKA EGN SOLAR 38 SOCIEDAD LIMITADA	Ισπανία	0,00%	100,00%	0,00%	100,00%
100	METKA EGN SOLAR 39 SOCIEDAD LIMITADA	Ισπανία	0,00%	100,00%	0,00%	100,00%
101	METKA EGN SOLAR 40 SOCIEDAD LIMITADA	Ισπανία	0,00%	100,00%	0,00%	100,00%
102	METKA EGN SOLAR 41 SOCIEDAD LIMITADA	Ισπανία	0,00%	100,00%	-	-
103	METKA EGN SOLAR 42 SOCIEDAD LIMITADA	Ισπανία	0,00%	100,00%	-	-
104	METKA EGN SOLAR 43 SOCIEDAD LIMITADA	Ισπανία	0,00%	100,00%	-	-
105	METKA EGN SOLAR 44 SOCIEDAD LIMITADA	Ισπανία	0,00%	100,00%	-	-
106	METKA EGN SOLAR 45 SOCIEDAD LIMITADA	Ισπανία	0,00%	100,00%	-	-
107	METKA EGN SOLAR 46 SOCIEDAD LIMITADA	Ισπανία	0,00%	100,00%	-	-
108	METKA EGN SOLAR 47 SOCIEDAD LIMITADA	Ισπανία	0,00%	100,00%	-	-
109	METKA EGN SOLAR 48 SOCIEDAD LIMITADA	Ισπανία	0,00%	100,00%	-	-
110	METKA EGN SOLAR 49 SOCIEDAD LIMITADA	Ισπανία	0,00%	100,00%	-	-
111	METKA EGN SOLAR 50 SOCIEDAD LIMITADA	Ισπανία	0,00%	100,00%	-	-
112	CORAL SOLAR SL	Ισπανία	0,00%	100,00%	0,00%	100,00%
113	DESARROLLOS SOLARES DE TOMELLOSO SL	Ισπανία	0,00%	100,00%	0,00%	100,00%
114	ESTRELLA SOLAR SL	Ισπανία	0,00%	100,00%	0,00%	100,00%
115	PERFORMAN LARK SL(Medina)	Ισπανία	0,00%	100,00%	0,00%	100,00%
116	EXPANSION HABIT SL (Mudarra)	Ισπανία	0,00%	100,00%	0,00%	100,00%
117	METKA EGN SARDINIA SRL	Ιταλία	0,00%	100,00%	0,00%	100,00%
118	METKA EGN APULIA SRL	Ιταλία	0,00%	100,00%	0,00%	100,00%
119	MY SUN SRL	Ιταλία	0,00%	100,00%	0,00%	100,00%
120	METKA EGN RENEWABLES DEVELOPMENT ITALY S.R.L.	Ιταλία	0,00%	100,00%	0,00%	100,00%
121	MYT ENERGY DEVELOPMENT SRL	Ιταλία	0,00%	100,00%	0,00%	100,00%

Σημειώσεις επί της Ενδιάμεσης Συνοπτικής Χρηματοοικονομικής Πληροφόρησης

122	CATCH THE SUN S.R.L.	Ιταλία	0,00%	10,00%	0,00%	10,00%
123	CATCH THE SUN 2 S.R.L.	Ιταλία	0,00%	100,00%	0,00%	100,00%
124	CATCH THE SUN 3 S.R.L.	Ιταλία	0,00%	10,00%	0,00%	10,00%
125	CATCH THE SUN 4 S.R.L.	Ιταλία	0,00%	10,00%	0,00%	10,00%
126	CATCH THE SUN 5 S.R.L.	Ιταλία	0,00%	90,00%	0,00%	90,00%
127	CATCH THE SUN 6 S.R.L.	Ιταλία	0,00%	10,00%	0,00%	10,00%
128	MYT SARDINIA 1 S.R.L.	Ιταλία	0,00%	100,00%	0,00%	100,00%
129	MYT SARDINIA 2 S.R.L.	Ιταλία	0,00%	100,00%	0,00%	100,00%
130	MYT SARDINIA 3 S.R.L.	Ιταλία	0,00%	100,00%	0,00%	100,00%
131	MYT SARDINIA 4 S.R.L.	Ιταλία	0,00%	100,00%	0,00%	100,00%
132	MYT SARDINIA 5 S.R.L.	Ιταλία	0,00%	100,00%	0,00%	100,00%
133	MYT SARDINIA 6 S.R.L.	Ιταλία	0,00%	100,00%	0,00%	100,00%
134	SOLAR CHALLENGE 3 S.R.L.	Ιταλία	0,00%	100,00%	0,00%	100,00%
135	NLSOLARE S.R.L.	Ιταλία	0,00%	100,00%	0,00%	100,00%
136	LUXENIA S.R.L.	Ιταλία	0,00%	100,00%	0,00%	100,00%
137	MYT APULIA STORAGE 1 S.R.L.	Ιταλία	0,00%	100,00%	0,00%	100,00%
138	MYT APULIA STORAGE 2 S.R.L.	Ιταλία	0,00%	100,00%	0,00%	100,00%
139	MYT APULIA STORAGE 3 S.R.L.	Ιταλία	0,00%	100,00%	0,00%	100,00%
140	MYT APULIA H2 S.R.L.	Ιταλία	0,00%	100,00%	0,00%	100,00%
141	RENEWABLE ADVENTURE 3 S.R.L.	Ιταλία	0,00%	100,00%	0,00%	100,00%
142	MYT GG ENERGY 8 S.R.L.	Ιταλία	0,00%	100,00%	0,00%	100,00%
143	MYT GG ENERGY 16 S.R.L.	Ιταλία	0,00%	100,00%	0,00%	100,00%
144	GREEN GENIUS 7 S.R.L.	Ιταλία	0,00%	45,00%	0,00%	45,00%
145	MYT SOLAR CORALLO S.R.L.	Ιταλία	0,00%	100,00%	0,00%	100,00%
146	MYT ENERGY CLUSTER HOLDING S.R.L.	Ιταλία	0,00%	100,00%	0,00%	100,00%
147	MYT STORAGE SYSTEM S.R.L.	Ιταλία	0,00%	100,00%	0,00%	100,00%
148	VIFRA ENERGY S.R.L.	Ιταλία	0,00%	15,00%	0,00%	15,00%
149	MYT DEVELOPMENT INITIATIVES SRL	Ιταλία	0,00%	10,00%	0,00%	10,00%
150	FAMILY ENERGY SRL	Ιταλία	0,00%	15,00%	0,00%	15,00%
151	UBH SOLAR ITALIA S.R.L.	Ιταλία	0,00%	15,00%	0,00%	15,00%
152	FB ENERGY S.R.L.	Ιταλία	0,00%	15,00%	0,00%	15,00%
153	MYT EOLO 1 S.R.L.	Ιταλία	0,00%	10,00%	0,00%	10,00%
154	MYT CASTELLANETA FTV S.R.L.	Ιταλία	0,00%	100,00%	0,00%	100,00%
155	MYT CIMINNA STG S.R.L.	Ιταλία	0,00%	100,00%	0,00%	100,00%
156	MYT SICILY RENEWABLES S.R.L.	Ιταλία	0,00%	100,00%	0,00%	100,00%
157	MYT APULIA CONNECTION S.R.L.	Ιταλία	0,00%	100,00%	0,00%	100,00%
158	MYT RENEWABLES CONNECTION S.R.L.	Ιταλία	0,00%	100,00%	0,00%	100,00%
159	SAN LAZZARO S.R.L.	Ιταλία	0,00%	10,00%	0,00%	10,00%
160	MYT RENEWABLES DEVELOPMENT 1 S.R.L.	Ιταλία	0,00%	100,00%	0,00%	100,00%
161	MYT RENEWABLES DEVELOPMENT 2 S.R.L.	Ιταλία	0,00%	100,00%	0,00%	100,00%
162	MYT RENEWABLES DEVELOPMENT 3 S.R.L.	Ιταλία	0,00%	100,00%	0,00%	100,00%
163	MYT RENEWABLES DEVELOPMENT 4 S.R.L.	Ιταλία	0,00%	100,00%	0,00%	100,00%
164	MYT RENEWABLES DEVELOPMENT 5 S.R.L.	Ιταλία	0,00%	100,00%	0,00%	100,00%
165	M STORAGE MAR PICCOLO S.R.L.	Ιταλία	0,00%	10,00%	0,00%	10,00%
166	M FLOATING MAR PICCOLO S.R.L.	Ιταλία	0,00%	100,00%	0,00%	100,00%
167	RENEWABLES ADVENTURE S.R.L.	Ιταλία	0,00%	10,00%	0,00%	10,00%
168	RENEWABLES ADVENTURE 2 S.R.L.	Ιταλία	0,00%	10,00%	0,00%	10,00%
169	MYTILINEOS HOLDING ITA 1 S.R.L.	Ιταλία	0,00%	100,00%	0,00%	100,00%
170	ATON ROOF 2 S.R.L.	Ιταλία	0,00%	10,00%	0,00%	10,00%
171	IMPERIALE S.R.L.	Ιταλία	0,00%	10,00%	0,00%	10,00%
172	REMESINA S.R.L.	Ιταλία	0,00%	10,00%	0,00%	10,00%
173	RENEWABLES ADVENTURE 8 S.R.L.	Ιταλία	0,00%	10,00%	0,00%	10,00%
174	MYT CAVA NULVI FTV S.r.l. (demerger of Myt Sardinia 5 S.r.l.)	Ιταλία	0,00%	100,00%	-	-
175	MYT ENERGY DEVELOPMENT LAZIO S.R.L.	Ιταλία	0,00%	100,00%	-	-
176	MYT GONARS S.R.L. (EX - ATON ROOF 2 SRL)	Ιταλία	0,00%	100,00%	-	-
177	CARBONAROLA S.R.L.	Ιταλία	0,00%	10,00%	0,00%	10,00%
178	M2R RINNOVABILI S.R.L.	Ιταλία	0,00%	10,00%	0,00%	10,00%
179	ULYSSES GREEN S.R.L.	Ιταλία	0,00%	5,00%	0,00%	5,00%
180	SUNNYNOOK INTERMEDIATE HOLDCO LIMITED	Καναδάς	0,00%	100,00%	0,00%	100,00%
181	GEORGETOWN SOLAR INC	Καναδάς	0,00%	100,00%	0,00%	100,00%
182	GEORGETOWN INTERMEDIATE HOLDCO LIMITED	Καναδάς	0,00%	100,00%	0,00%	100,00%
183	METKA KOREA LTD	Κορέα	0,00%	100,00%	0,00%	100,00%

Σημειώσεις επί της Ενδιάμεσης Συνοπτικής Χρηματοοικονομικής Πληροφόρησης

184	VIGA KOREA TAEAHN Inc.	Κορέα	0,00%	100,00%	0,00%	100,00%
185	MK SOLAR CO. LTD	Κορέα	0,00%	100,00%	0,00%	100,00%
186	NAMWOON A CO LTD	Κορέα	0,00%	100,00%	0,00%	100,00%
187	NAMWOON B CO LTD	Κορέα	0,00%	100,00%	0,00%	100,00%
188	GOONGRI JOOMIN GREEN ENERGY	Κορέα	0,00%	100,00%	0,00%	100,00%
189	VIGA KOREA CHUNGNAM INC	Κορέα	0,00%	100,00%	0,00%	100,00%
190	YOUNGAM SOLAR	Κορέα	0,00%	100,00%	0,00%	100,00%
191	HAMYANG SOLAR CO. LTD	Κορέα	0,00%	100,00%	0,00%	100,00%
192	JEI VIGA INC.	Κορέα	0,00%	100,00%	0,00%	100,00%
193	HANMAEUM PV CO., LTD	Κορέα	0,00%	100,00%	0,00%	100,00%
194	MYT HRVATSKA D.o.o.	Κροατία	0,00%	100,00%	0,00%	100,00%
195	METKA SOL LTD	Κύπρος	0,00%	100,00%	0,00%	100,00%
196	METKA EGN HOLDINGS 1 LTD	Κύπρος	0,00%	100,00%	0,00%	100,00%
197	METKA EGN HOLDINGS 2 LTD	Κύπρος	0,00%	100,00%	0,00%	100,00%
198	METKA EGN HOLDINGS 3 LTD	Κύπρος	0,00%	100,00%	0,00%	100,00%
199	SANTIAM INVESTMENT I LTD	Κύπρος	-	-	0,00%	90,00%
200	SANTIAM INVESTMENT II LTD	Κύπρος	-	-	0,00%	90,00%
201	SANTIAM INVESTMENT III LTD	Κύπρος	-	-	0,00%	90,00%
202	SANTIAM INVESTMENT IV LTD	Κύπρος	-	-	0,00%	90,00%
203	METKA EGN Mexico Holding S.A. DE C.V.	Μεξικό	0,00%	100,00%	0,00%	100,00%
204	M RENEWABLES NZ DEVELOPMENTS PTY LIMITED	Νέα Ζηλανδία	0,00%	100,00%	0,00%	100,00%
205	WAIKINO PROJECT PTY LIMITED	Νέα Ζηλανδία	0,00%	100,00%	0,00%	100,00%
206	OHINEWAI PROJECT PTY LIMITED	Νέα Ζηλανδία	0,00%	100,00%	0,00%	100,00%
207	GLENBROOK PROJECT PTY LIMITED	Νέα Ζηλανδία	0,00%	100,00%	0,00%	100,00%
208	TE KOWHAI PROJECT PTY LIMITED	Νέα Ζηλανδία	0,00%	100,00%	0,00%	100,00%
209	BUNNYTHORPE PROJECT PTY LIMITED	Νέα Ζηλανδία	0,00%	100,00%	0,00%	100,00%
210	MYT STRUGA SP. ZO.O	Πολωνία	0,00%	100,00%	0,00%	100,00%
211	MYT WITKOW SP. ZO.O	Πολωνία	0,00%	100,00%	0,00%	100,00%
212	FALCADE SP. ZO.O	Πολωνία	0,00%	100,00%	0,00%	100,00%
213	GEROCARNE SP. ZO.O	Πολωνία	0,00%	100,00%	0,00%	100,00%
214	NARBOLIA SP. ZO.O	Πολωνία	0,00%	100,00%	0,00%	100,00%
215	ORTUCCHIO SP. ZO.O	Πολωνία	0,00%	100,00%	0,00%	100,00%
216	METKA CYPRUS PORTUGAL 2	Πορτογαλία	0,00%	100,00%	0,00%	100,00%
217	METKA CYPRUS PORTUGAL 3	Πορτογαλία	0,00%	100,00%	0,00%	100,00%
218	CENTRAL SOLAR DE DIVOR LDA	Πορτογαλία	0,00%	100,00%	0,00%	100,00%
219	CENTRAL SOLAR DE FALAGUEIRA DLA	Πορτογαλία	0,00%	100,00%	0,00%	100,00%
220	CENTRAL SOLAR DA AJUDA, LDA.	Πορτογαλία	0,00%	100,00%	0,00%	100,00%
221	CENTRAL SOLAR DE ESCORVAS LDA.	Πορτογαλία	0,00%	100,00%	0,00%	100,00%
222	NYTI PORTUGAL UNIPessoal LDA (Fundao)	Πορτογαλία	0,00%	100,00%	0,00%	100,00%
223	REHEL UNIPessoal LDA (Pinhel)	Πορτογαλία	0,00%	100,00%	0,00%	100,00%
224	SOLAR REVOLUTION S.R.L. (Kinisi)	Ρουμανία	0,00%	100,00%	0,00%	100,00%
225	SOLAR RENEWABLE S.R.L. (Mosteni)	Ρουμανία	0,00%	100,00%	0,00%	100,00%
226	MYT HOLDCO CLEAN ENERGY S.R.L.	Ρουμανία	0,00%	100,00%	0,00%	100,00%
227	JRD SOLAR S.R.L. (Mereni)	Ρουμανία	0,00%	100,00%	0,00%	100,00%
228	SOLAR CHALLENGE S.R.L. (Mihailesti)	Ρουμανία	0,00%	100,00%	0,00%	100,00%
229	GALICNORD SRL (Melinesti)	Ρουμανία	0,00%	100,00%	0,00%	100,00%
230	ENERGY PARTNERS ALPHA SOLAR S.R.L. (LANCA)	Ρουμανία	0,00%	100,00%	0,00%	100,00%
231	MYT AP 1 S.R.L.	Ρουμανία	0,00%	100,00%	0,00%	100,00%
232	MYT APUZ S.R.L.	Ρουμανία	0,00%	100,00%	0,00%	100,00%
233	MYT COSTE S.R.L.	Ρουμανία	0,00%	100,00%	0,00%	100,00%
234	MYT SOLAR ENERGY S.R.L.	Ρουμανία	0,00%	100,00%	0,00%	100,00%
235	MYT APCOS S.R.L.	Ρουμανία	0,00%	100,00%	0,00%	100,00%
236	SOLAR MYT GRH2 S.R.L.	Ρουμανία	0,00%	100,00%	0,00%	100,00%
237	NAPOCA EAST GATE DEVELOPMENT (Letca Noua)	Ρουμανία	0,00%	100,00%	-	-
238	ALBERT SOLAR ENERGY S.R.L.	Ρουμανία	0,00%	100,00%	-	-
239	GIASS SOLAR ENERGY S.R.L.	Ρουμανία	0,00%	100,00%	-	-
240	VGM SOLAR ENERGY S.R.L.	Ρουμανία	0,00%	100,00%	-	-
241	SUNLIGHT VENTURE S.R.L.	Ρουμανία	0,00%	100,00%	0,00%	100,00%
242	MS SOLAR GREEN POWER S.R.L. (Marsa)	Ρουμανία	0,00%	100,00%	-	-
243	NICO SOLAR ENERGY DOI SRL	Ρουμανία	0,00%	100,00%	-	-
244	PHOTOVOLTAIC ENERGY PLANT S.R.L. (Calinesti 1)	Ρουμανία	0,00%	10,00%	0,00%	10,00%
245	PHOTOVOLTAIC RESOURCES S.R.L. (Calinesti 2)	Ρουμανία	0,00%	10,00%	0,00%	10,00%

Σημειώσεις επί της Ενδιάμεσης Συνοπτικής Χρηματοοικονομικής Πληροφόρησης

246	PHOTOVOLTAIC ENERGY PARK S.R.L. (Calinesti 3)	Ρουμανία	0,00%	10,00%	0,00%	10,00%
247	METKA EGN SINGAPORE HOLDINGS 2 PTE LTD	Σιγκαπούρη	0,00%	100,00%	0,00%	100,00%
248	METKA EGN SINGAPORE HOLDINGS 3 PTE LTD	Σιγκαπούρη	0,00%	100,00%	0,00%	100,00%
249	MAVIS SOLAR FARM SINGAPORE PTE LTD	Σιγκαπούρη	0,00%	100,00%	0,00%	100,00%
250	MOURA SOLAR FARM PTE LTD.	Σιγκαπούρη	0,00%	100,00%	0,00%	100,00%
251	WYALONG SOLAR FARM PTE LTD	Σιγκαπούρη	0,00%	100,00%	0,00%	100,00%
252	PENRITH BESS HOLDING PTE LTD	Σιγκαπούρη	0,00%	100,00%	0,00%	100,00%
253	METKA EGN SINGAPORE HOLDINGS 4 PTE	Σιγκαπούρη	0,00%	100,00%	0,00%	100,00%
254	ROSEDALE SOLAR HOLDINGS PTE LTD	Σιγκαπούρη	0,00%	100,00%	0,00%	100,00%
255	MUNNA CREEK HOLDING PTE LTD	Σιγκαπούρη	0,00%	100,00%	0,00%	100,00%
256	METKA EGN SINGAPORE HOLDINGS 5 PTE LTD	Σιγκαπούρη	0,00%	100,00%	0,00%	100,00%
257	UPPER HUNTER HOLDING PTE LTD	Σιγκαπούρη	0,00%	100,00%	0,00%	100,00%
258	MOAMA HOLDING PTE LTD	Σιγκαπούρη	0,00%	100,00%	0,00%	100,00%
259	MYT NZ DEVELOPMENT HOLDCO PTE LTD	Σιγκαπούρη	0,00%	100,00%	0,00%	100,00%
260	DENMAN BESS HOLDING PTE LTD	Σιγκαπούρη	0,00%	100,00%	-	-
261	HARLIN SINGAPORE PTE LTD	Σιγκαπούρη	0,00%	100,00%	-	-
262	METKA EGN GREEN POWER HOLDINGS CO LTD	Ταϊβάν	0,00%	100,00%	0,00%	100,00%
263	INVERSIONES FOTOVOLTAICAS SPA	Χιλή	0,00%	100,00%	0,00%	100,00%
264	CAMPANILLAS SOLAR SPA	Χιλή	0,00%	100,00%	0,00%	100,00%
265	TAMARICO SOLAR DOS SPA	Χιλή	0,00%	100,00%	0,00%	100,00%
266	DONA ANTONIA SOLAR SPA	Χιλή	0,00%	100,00%	0,00%	100,00%
267	PLANTA SOLAR TOCOPILLA SPA	Χιλή	0,00%	100,00%	0,00%	100,00%
268	RAPELCO SOLAR SPA	Χιλή	0,00%	100,00%	0,00%	100,00%
269	BELLAVISTA SOLAR SPA	Χιλή	0,00%	100,00%	0,00%	100,00%
270	TALHUAN CULENCO SOLAR SPA	Χιλή	0,00%	100,00%	0,00%	100,00%
271	PRIMERA AGUA LOS PINOS SOLAR SPA	Χιλή	0,00%	100,00%	0,00%	100,00%
272	MYTILINEOS BESS CHILE SPA	Χιλή	0,00%	100,00%	0,00%	100,00%
273	LOGOTOMA SOLAR SPA	Χιλή	0,00%	100,00%	0,00%	100,00%

* Οι Εταιρείες Ειδικού Σκοπού ("SPVs") ανήκουν στο κλάδο Ενέργειας (δραστηριότητα M Renewables) και ιδρύονται ή εξαγοράζονται με σκοπό να εξυπηρετήσουν την ανάπτυξη, κατασκευή και πώληση έργων ανανεώσιμων πηγών ενέργειας (κυρίως φωτοβολταϊκών πάρκων). Τα SPVs ενοποιούνται πλήρως στις ενοποιημένες καταστάσεις χρηματοοικονομικής πληροφόρησης με την καθαρή τους θέση να αναγνωρίζεται στα αποθέματα μέχρι τη συμφωνία πώλησης αυτών. Εξαιρούνται τα SPVs των οποίων τα έργα τίθενται σε λειτουργία, τα οποία αποαναγνωρίζονται από τα αποθέματα και περιλαμβάνονται στις ενοποιημένες καταστάσεις χρηματοοικονομικής πληροφόρησης ως λειτουργικές θυγατρικές εταιρείες μέχρι τη συμφωνία πώλησης αυτών.

Παρατίθεται πίνακας με τα υποκαταστήματα του Ομίλου:

	Υποκαταστήματα	Χώρα Δραστηριοποίησης
1	MYTILINEOS S.A. (Metlen)- BRANCH OFFICE IRAQ	Ιράκ
2	MYTILINEOS S.A. (Metlen) - BRANCH OFFICE JORDAN	Ιορδανία
3	MYTILINEOS S.A. (Metlen) - BRANCH OFFICE ALGERIA	Αλγερία
4	MYTILINEOS S.A. (Metlen) - BRANCH OFFICE LIBYA	Λιβύη
5	MYTILINEOS S.A. (Metlen) - BRANCH OFFICE GHANA	Γκάνα
6	MYTILINEOS S.A. (Metlen) - BRANCH OFFICE SLOVENIA	Σλοβενία
7	METLEN S.A. - BRANCH OFFICE CYPRUS	Κύπρος
8	MYTILINEOS S.A. (Metlen) - BRANCH OFFICE UK	Αγγλία
9	MYTILINEOS S.A. (Metlen) - BRANCH OFFICE ALBANIA	Αλβανία
10	MYTILINEOS S.A. (Metlen) - BRANCH OFFICE GEORGIA	Γεωργία
11	METLEN S.A. - BRANCH OFFICE POLAND	Πολωνία
12	MYTILINEOS S.A. (Metlen) - BRANCH OFFICE SAUDI ARABIA	Σαουδική Αραβία
13	MYTILINEOS S.A. (Metlen) - BRANCH OFFICE ABU DHABI	Ηνωμένα Αραβικά
14	MYTILINEOS S.A. (Metlen) - BRANCH OFFICE IRELAND	Ιρλανδία
15	POWER PROJECTS - BRANCH OFFICE JORDAN	Ιορδανία
16	POWER PROJECTS - BRANCH OFFICE ALGERIA	Αλγερία
17	POWER PROJECTS - BRANCH OFFICE LIBYA	Λιβύη
18	POWER PROJECTS - BRANCH OFFICE GHANA	Γκάνα
19	METKA EGN S.A. (CYPRUS) - BRANCH OFFICE IRAN	Ιράν

20	METKA INTERNATIONAL - BRANCH OFFICE LIBYA
21	METKA EGN LTD - BRANCH OFFICE TUNISIA
22	PROTERGIA ENERGY ALBANIA - BRANCH OFFICE KOSOVO

Λιβύη
Τунησία
Κόσοβο

7.4.1 Εξαγορά ΕΥΡΩΠΑΪΚΟΙ ΒΩΞΙΤΕΣ ΕΛΛΑΔΟΣ Μ.Α.Ε.

Την 1^η Φεβρουαρίου του 2024 ολοκληρώθηκε η εξαγορά του 100% του μετοχικού κεφαλαίου της IMERYS ΒΩΞΙΤΕΣ ΕΛΛΑΔΟΣ Μ.Α.Ε. και η μετονομασία της σε ΕΥΡΩΠΑΪΚΟΙ ΒΩΞΙΤΕΣ. Με την εξαγορά της εταιρείας ΕΥΡΩΠΑΪΚΟΙ ΒΩΞΙΤΕΣ, η Metlen προέβη και σε εξαγορά των θυγατρικών εταιρειών της ΕΥΡΩΠΑΪΚΟΙ ΒΩΞΙΤΕΣ, ΜΕΤΑΛΛΕΥΤΙΚΟ ΠΑΡΚΟ ΦΩΚΙΔΑΣ ΑΣΤΙΚΗ ΕΤΑΙΡΙΑ ΜΗ ΚΕΡΔΟΣΚΟΠΙΚΟΥ ΧΑΡΑΚΤΗΡΑ και ΜΟΝΟΠΡΟΣΩΠΗ ΑΝΩΝΥΜΗ ΕΤΑΙΡΕΙΑ ΜΕΤΑΛΛΕΙΩΝ ΜΕΤΑΛΛΕΥΜΑΤΩΝ ΒΙΟΜΗΧΑΝΙΑΣ ΚΑΙ ΝΑΥΤΙΛΙΑΣ έναντι τιμήματος €11,79 εκατ.

Με την εξαγορά της ΕΥΡΩΠΑΪΚΟΙ ΒΩΞΙΤΕΣ διασφαλίζεται ο μακροχρόνιος εφοδιασμός του εργοστασίου Αλουμίνιον της Ελλάδος, της μεγαλύτερης καθετοποιημένης μονάδας παραγωγής βωξίτη, αλουμίνας και πρωτόχυτου αλουμινίου στην Ε.Ε., καθιστώντας το Αλουμίνιον της Ελλάδος ως έναν από τους μεγαλύτερους παραγωγούς στην Ευρώπη.

Παρακάτω παρατίθενται η προσωρινή αξία των στοιχείων των τριών εταιρειών του ενεργητικού που αποκτήθηκαν καθώς και οι υποχρεώσεις που ανέλαβε ο Όμιλος κατά την ημερομηνία εξαγοράς.

(Ποσά σε χιλιάδες €)	
Ενσώματες Ακίνητοποιήσεις	12.675
Άυλα Περιουσιακά Στοιχεία	14.611
Λοιπές Μακροπρόθεσμες Απαιτήσεις	49
Αποθέματα	6.098
Πελάτες και Λοιπές Εμπορικές Απαιτήσεις	1.816
Λοιπές Απαιτήσεις	2.605
Ταμειακά διαθέσιμα και ισοδύναμα	1.832
Υποχρεώσεις παροχών προσωπικού λόγω εξόδου από την υπηρεσία	(901)
Λοιπές Μακροπρόθεσμες Υποχρεώσεις	(1.282)
Προβλέψεις	(17.046)
Προμηθευτές και λοιπές υποχρεώσεις	(3.344)
Τρέχουσες Φορολογικές Υποχρεώσεις	(274)
Λοιπές Βραχυπρόθεσμες Υποχρεώσεις	(5.696)
Σύνολο αποκτηθέντων στοιχείων ενεργητικού και αναληφθέντων υποχρεώσεων	11.145

Η υπεραξία που προέκυψε από την ανωτέρω συναλλαγή και η οποία περιλαμβάνεται στο κονδύλι της ενοποιημένης Κατάστασης Οικονομικής Θέσης προσδιορίστηκε με βάση τις εύλογες αξίες της ΕΥΡΩΠΑΪΚΟΙ ΒΩΞΙΤΕΣ κατά την ημερομηνία της εξαγοράς και είναι προσωρινή, καθώς ο Όμιλος έχει περιθώριο μέχρι την 31 Ιανουαρίου 2025 να ολοκληρώσει τον προσδιορισμό της εύλογης αξίας των στοιχείων ενεργητικού και παθητικού που αποκτήθηκαν και την κατανομή τιμής αγοράς, για οριστικό προσδιορισμό της υπεραξίας που προέκυψε από τη συναλλαγή αυτή.

Υπολογισμός Προσωρινής Υπεραξίας	
Συμβατικό Τίμημα	11.789
Μείον: Εύλογη αξία των καθαρών στοιχείων του ενεργητικού κατά την ημερομηνία απόκτησης του ελέγχου	(11.145)
Σύνολο προσωρινής υπεραξίας	644

Σημειώσεις επί της Ενδιάμεσης Συνοπτικής Χρηματοοικονομικής Πληροφόρησης

7.5 Οικονομικές Πληροφορίες κατά τομέα

Η οργανωτική δομή της Metlen Energy & Metals έχει πλέον δύο επιχειρηματικούς Κλάδους:

τον **Κλάδο Ενέργειας** και τον **Κλάδο Μεταλλουργίας** και συμπληρώνεται από τον Υποδομών που περιλαμβάνει τη METKA ATE από απόσχιση και τις θυγατρικές της, ενώ οι Παραχωρήσεις από την Εταιρεία Μ Παραχωρήσεων.

Ο Κλάδος Ενέργειας χωρίζεται σε πέντε δραστηριότητες.

M Renewables

M Energy Generation & Management

M Energy Customer Solutions

M Power Projects

M Integrated Supply & Trading

Στο Κλάδο της Μεταλλουργίας υπάγονται έξι λειτουργίες

AOG Plant

Volos Factory

Recycling

Commercial

Bauxite Mining

Zinc & Lead Metallurgy

Σύμφωνα με το ΔΠΧΑ 8 – Λειτουργικοί Τομείς, η διοίκηση παρακολουθεί τα λειτουργικά αποτελέσματα των επιχειρηματικών τομέων ξεχωριστά με σκοπό τη λήψη αποφάσεων σχετικά με τη διάθεση πόρων και την αξιολόγηση απόδοσης. Η αξιολόγηση της απόδοσης του τομέα βασίζεται στα λειτουργικά αποτελέσματα τα οποία διορθώνονται με την απαλοιφή των ενδοομιλικών συναλλαγών.

Οι δραστηριότητες του Ομίλου, οι οποίες δεν πληρούν τα κριτήρια και τα ποσοτικά όρια του ΔΠΧΑ 8 για να αποτελέσουν διακριτό λειτουργικό τομέα, συνδυάζονται και παρουσιάζονται υπό την περιγραφή «Λοιπά» και αφορούν κυρίως την υποστηρικτική λειτουργία των τομέων δραστηριότητας του Ομίλου.

Τα ποσά που παρουσιάζονται στις παρακάτω αναλύσεις, συμφωνούν αθροιστικά με τα αντίστοιχα ποσά των κονδυλίων της ενοποιημένης Χρηματοοικονομικής Πληροφόρησης.

Τα αποτελέσματα του Ομίλου ανά τομέα την 30.06.2024 και 30.06.2023 αντίστοιχα αναλύονται ως εξής:

(Ποσά σε χιλιάδες €) 01.01-30.06.2024	Ενέργεια	Μεταλλουργία	Υποδομές & Παραχωρήσεις	Λοιπά	Σύνολο
Καθαρές πωλήσεις	1.988.235	411.950	81.861	-	2.482.047
Αποτελέσματα Προ Φόρων Χρηματοδοτικών και επενδυτικών Αποτελεσμάτων	270.760	118.169	10.887	(2.676)	397.140
Χρηματοοικονομικά Αποτελέσματα					(51.498)
Επενδυτικά Αποτελέσματα					170
Κέρδη προ φόρων					345.812
Φόρος Εισοδήματος					(60.517)
Κέρδη μετά από φόρους από συνεχιζόμενες δραστηριότητες					285.295
Αποσβέσεις	51.686	23.890	1.332	-	76.908
Λειτουργικά Αποτ Προ Φόρων, Χρημ/κών, Επενδ Αποτελεσμάτων και Συν Αποσβ (ΕΒΙΤΔΑ)	322.446	142.059	12.219	(2.676)	474.048

Σημειώσεις επί της Ενδιάμεσης Συνοπτικής Χρηματοοικονομικής Πληροφόρησης

(Ποσά σε χιλιάδες €) 01.01-30.06.2023*	Ενέργεια	Μεταλλουργία	Υποδομές & Παραχωρήσεις	Λοιπά	Σύνολο
Καθαρές πωλήσεις	1.993.754	479.983	41.903	12	2.515.652
Αποτελέσματα Προ Φόρων Χρηματοδοτικών και Επενδυτικών Αποτελεσμάτων	272.481	116.113	5.306	(7.913)	385.987
Χρηματοοικονομικά Αποτελέσματα					(42.280)
Επενδυτικά Αποτελέσματα					(2.834)
Κέρδη προ φόρων					340.873
Φόρος Εισοδήματος					(70.048)
Κέρδη μετά από φόρους από συνεχιζόμενες δραστηριότητες					270.825
Αποσβέσεις	30.237	19.229	1.754	4	51.224
Λειτουργικά Αποτ Προ Φόρων, Χρημ/κών, Επενδ Αποτελεσμάτων και Συν Αποσβ (ΕΒΙΤΔΑ)	302.718	135.341	7.061	(7.909)	437.211

(*) Τα κονδύλια της ενοποιημένης Κατάστασης Συνολικών Αποτελεσμάτων της συγκριτικής περιόδου που έληξε την 30.06.2023 έχουν αναμορφωθεί προκειμένου να απεικονιστούν τα στοιχεία της Sometra στις συνεχιζόμενες δραστηριότητες.

Οι πωλήσεις του Ομίλου ανά δραστηριότητα αναλύονται στον παρακάτω πίνακα:

ΟΜΙΛΟΣ METLEN ENERGY & METALS		
Πωλήσεις	30.06.2024	30.06.2023
(Ποσά σε χιλιάδες €)		
Πωλήσεις Αλουμίνιας	84.350	93.785
Πωλήσεις Αλουμινίου	313.300	360.891
Υποδομές & Παραχωρήσεις	81.861	41.903
M Renewables	623.154	256.789
M Energy Generation & Management	379.495	290.496
M Energy Customer Solutions	513.284	644.085
M Power Projects	242.825	246.057
M Integrated Supply & Trading	408.689	685.358
Ενδοτομεακές απαλοιφές	(179.212)	(129.031)
Λοιπά	14.300	25.319
Συνολικές Πωλήσεις	2.482.047	2.515.652

Η κατανομή των ενοποιημένων στοιχείων του ενεργητικού και των υποχρεώσεων στους επιχειρηματικούς τομείς αναλύεται ως εξής:

(Ποσά σε χιλιάδες €)	Ενέργεια	Μεταλλουργία	Υποδομές & Παραχωρήσεις	Λοιπά	Σύνολο
30.06.2024					
Ενεργητικό Τομέα	7.204.202	2.226.078	269.363	(803.656)	8.895.987
Υποχρεώσεις Τομέα	2.745.376	630.799	115.776	2.694.153	6.186.104
(Ποσά σε χιλιάδες €)					
31.12.2023					
Ενεργητικό Τομέα	6.425.332	2.191.298	234.976	(641.998)	8.209.608
Υποχρεώσεις Τομέα	2.375.557	696.600	95.556	2.374.945	5.542.658

Σημειώσεις επί της Ενδιάμεσης Συνοπτικής Χρηματοοικονομικής Πληροφόρησης

Πληροφόρηση ανά γεωγραφική περιοχή

Οι πωλήσεις του Ομίλου έχουν προσδιοριστεί βάσει της γεωγραφικής θέσης των πελατών και τα μη κυκλοφοριακά στοιχεία ενεργητικού (Ενσώματες Ακίνητοποιήσεις, Υπεραξία Επιχείρησης και Άυλα Περιουσιακά Στοιχεία) κατανέμονται ανά γεωγραφική περιοχή ως κάτωθι:

(Ποσά σε χιλιάδες €)	Πωλήσεις	Πωλήσεις	Μη Κυκλοφοριακά Στοιχεία Ενεργητικού	Μη Κυκλοφοριακά Στοιχεία Ενεργητικού
	01.01-30.06.2024	01.01-30.06.2023	30.06.2024	31.12.2023
Ελλάδα	1.215.917	1.231.884	2.348.746	2.293.299
Ευρωπαϊκή Ένωση	967.072	942.635	22.651	25.157
Λοιπές Χώρες	299.058	341.133	336.485	327.116
Γεωγραφικός Τομέας	2.482.047	2.515.652	2.707.881	2.645.572

Πωλήσεις 01.01.2024-30.06.2024	Ενέργεια	Μεταλλουργία	Υποδομές & Παραχωρήσεις	Σύνολο
(Ποσά σε χιλιάδες €)				
Ελλάδα	951.449	186.842	77.626	1.215.917
Ευρωπαϊκή Ένωση	755.716	207.515	3.841	967.072
Λοιπές Χώρες	281.071	17.593	394	299.058
Σύνολο	1.988.236	411.950	81.861	2.482.047

Πωλήσεις 01.01.2023-30.06.2023	Ενέργεια	Μεταλλουργία	Υποδομές & Παραχωρήσεις	Σύνολο
(Ποσά σε χιλιάδες €)				
Ελλάδα	955.629	236.943	39.312	1.231.884
Ευρωπαϊκή Ένωση	710.307	230.949	1.378	942.634
Λοιπές Χώρες	327.829	12.092	1.213	341.134
Σύνολο	1.993.765	479.984	41.903	2.515.652

7.6 Ενσώματες Ακίνητοποιήσεις

ΟΜΙΛΟΣ METLEN ENERGY & METALS

(Ποσά σε χιλιάδες €)	Οικόπεδα & Κτίρια	Μεταφορικά μέσα & μηχ/κός εξοπλισμός	Έπιπλα και Λοιπός εξοπλισμός	Ακίνητοποιήσεις υπό εκτέλεση	Σύνολο
Μικτή λογιστική αξία	468.989	1.921.184	48.747	491.897	2.930.817
Συσσωρευμένη απόσβεση και / ή απομείωση αξίας	(139.069)	(1.067.006)	(39.515)	1.183	(1.244.407)
Καθαρή λογιστική αξία την 01.01.2023	329.921	854.178	9.232	493.080	1.686.411
Μικτή λογιστική αξία	587.338	2.446.108	52.351	213.042	3.298.839
Συσσωρευμένη απόσβεση και / ή απομείωση αξίας	(150.420)	(1.122.539)	(43.618)	1.338	(1.315.239)
Καθαρή λογιστική αξία την 31.12.2023	436.918	1.323.569	8.733	214.380	1.983.600
Μικτή λογιστική αξία	610.796	2.552.012	52.893	250.757	3.466.458
Συσσωρευμένη απόσβεση και / ή απομείωση αξίας	(167.837)	(1.193.333)	(45.342)	1.354	(1.405.158)
Καθαρή λογιστική αξία την 30.06.2024	442.959	1.358.678	7.551	252.111	2.061.301

Σημειώσεις επί της Ενδιάμεσης Συνοπτικής Χρηματοοικονομικής Πληροφόρησης

(Ποσά σε χιλιάδες €)	Οικόπεδα & Κτίρια	Μεταφορικά μέσα & μηχ/κός εξοπλισμός	Έπιπλα και Λοιπός εξοπλισμός	Ακίνητοποιήσεις υπό εκτέλεση	Σύνολο
Καθαρή λογιστική αξία την 01.01.2023	329.921	854.178	9.232	493.080	1.686.411
Προσθήκες από απόκτηση θυγατρικών εταιρειών	792	822	648	33	2.295
Προσθήκες	11.253	287.737	1.050	79.048	379.088
Πωλήσεις - Μειώσεις	91	(93)	(210)	46	(167)
Αποσβέσεις	(9.896)	(65.919)	(2.394)	-	(78.209)
Μεταφορές	105.489	246.297	484	(357.827)	(5.557)
Καθαρές Συναλλαγματικές Διαφορές	(732)	547	(77)	-	(262)
Καθαρή λογιστική αξία την 31.12.2023	436.918	1.323.569	8.733	214.380	1.983.600
Προσθήκες από απόκτηση θυγατρικών εταιρειών	4.421	8.666	27	91	13.205
Προσθήκες	5.522	56.685	623	54.637	117.467
Πωλήσεις - Μειώσεις	-	-	-	(641)	(641)
Αποσβέσεις	(8.439)	(42.854)	(321)	(650)	(52.264)
Μεταφορές	4.016	12.595	(1.513)	(15.705)	(607)
Καθαρές Συναλλαγματικές Διαφορές	521	17	2	-	540
Καθαρή λογιστική αξία την 30.06.2024	442.959	1.358.678	7.551	252.112	2.061.300

Οι προσθήκες σε επίπεδο Ομίλου αφορούν την ανάπτυξη φωτοβολταϊκών πάρκων στην Ελλάδα και στο εξωτερικό καθώς και επενδύσεις του Ομίλου στον τομέα της Μεταλλουργίας.

METLEN ENERGY & METALS A.E.

(Ποσά σε χιλιάδες €)	Οικόπεδα & Κτίρια	Μεταφορικά μέσα & μηχ/κός εξοπλισμός	Έπιπλα και Λοιπός εξοπλισμός	Ακίνητοποιήσεις υπό εκτέλεση	Σύνολο
Μικτή λογιστική αξία	325.196	1.345.816	42.461	377.187	2.090.660
Συσσωρευμένη απόσβεση και / ή απομείωση αξίας	(87.060)	(833.462)	(35.177)	1.232	(954.467)
Καθαρή λογιστική αξία την 01.01.2023	238.136	512.354	7.284	378.419	1.136.193
Μικτή λογιστική αξία	432.836	1.602.960	45.804	93.318	2.174.917
Συσσωρευμένη απόσβεση και / ή απομείωση αξίας	(90.760)	(859.402)	(39.093)	1.806	(987.449)
Καθαρή λογιστική αξία την 31.12.2023	342.076	743.557	6.711	95.123	1.187.468
Μικτή λογιστική αξία	432.922	1.616.680	46.097	105.172	2.200.871
Συσσωρευμένη απόσβεση και / ή απομείωση αξίας	(95.089)	(878.695)	(39.853)	1.806	(1.011.832)
Καθαρή λογιστική αξία την 30.06.2024	337.833	737.985	6.243	106.978	1.189.039

(Ποσά σε χιλιάδες €)	Οικόπεδα & Κτίρια	Μεταφορικά μέσα & μηχ/κός εξοπλισμός	Έπιπλα και Λοιπός εξοπλισμός	Ακίνητοποιήσεις υπό εκτέλεση	Σύνολο
Καθαρή λογιστική αξία την 01.01.2023	238.136	512.354	7.284	378.419	1.136.193
Προσθήκες	7.781	34.497	148	77.242	119.668
Πωλήσεις - Μειώσεις	-	(236)	-	-	(236)
Αποσβέσεις	(6.424)	(41.324)	(1.380)	-	(49.128)
Μεταφορές	108.033	246.466	495	(360.538)	(5.545)
Καθαρές Συναλλαγματικές Διαφορές	(55)	589	16	-	550
Πάγια αποσχισθέντος κλάδου	(5.532)	(8.880)	50	-	(14.362)
Απορρόφηση θυγατρικής	137	91	98	-	326
Καθαρή λογιστική αξία την 31.12.2023	342.076	743.557	6.711	95.123	1.187.468
Προσθήκες	68	18.703	291	12.747	31.809
Πωλήσεις - Μειώσεις	-	(105)	-	(641)	(747)
Αποσβέσεις	(4.329)	(24.440)	(761)	-	(29.530)
Μεταφορές	18	270	2	(251)	39
Καθαρή λογιστική αξία την 30.06.2024	337.833	737.985	6.243	106.978	1.189.039

Σημειώσεις επί της Ενδιάμεσης Συνοπτικής Χρηματοοικονομικής Πληροφόρησης

Οι μεταφορές μεταξύ Ακίνητοποιήσεων υπό εκτέλεση και λοιπών κατηγοριών ενσώματων ακίνητοποιήσεων κατά τη χρήση που έληξε την 31 Δεκεμβρίου 2023 αφορούν κυρίως την έναρξη λειτουργίας της νέας υπερσύγχρονης μονάδας, ηλεκτροπαραγωγής συνδυασμένου κύκλου με καύσιμο φυσικό αέριο (CCGT) ισχύος 826MW υψηλής αποδοτικότητας.

7.7 Άυλα Περιουσιακά Στοιχεία

ΟΜΙΛΟΣ METLEN ENERGY & METALS

(Ποσά σε χιλιάδες €)	Λογισμικά	Δαπάνες Προσπέλασης & Αποκατάστασης	Άδειες Ενεργειακών Σταθμών	Δικαιώματα & Λοιπά Άυλα	Σύνολο
Μικτή λογιστική αξία	13.033	83.723	222.376	115.211	434.343
Συσσωρευμένη απόσβεση και / ή απομείωση αξίας	(11.738)	(62.914)	(64.068)	(55.500)	(194.220)
Καθαρή λογιστική αξία την 01.01.2023	1.295	20.810	158.308	59.710	240.123
Μικτή λογιστική αξία	14.656	87.753	224.279	312.006	638.694
Συσσωρευμένη απόσβεση και / ή απομείωση αξίας	(12.107)	(65.996)	(71.694)	(86.820)	(236.617)
Καθαρή λογιστική αξία την 31.12.2023	2.550	21.756	152.586	225.186	402.078
Μικτή λογιστική αξία	15.602	90.339	271.630	323.347	700.918
Συσσωρευμένη απόσβεση και / ή απομείωση αξίας	(12.905)	(67.901)	(83.746)	(110.219)	(274.771)
Καθαρή λογιστική αξία την 30.06.2024	2.697	22.438	187.884	213.128	426.147

(Ποσά σε χιλιάδες €)	Λογισμικά	Δαπάνες Προσπέλασης & Αποκατάστασης	Άδειες Ενεργειακών Σταθμών	Δικαιώματα & Λοιπά Άυλα	Σύνολο
Καθαρή λογιστική αξία την 01.01.2023	1.295	20.810	158.308	59.710	240.123
Προσθήκες	1.540	4.029	473	200.788	206.831
Προσθήκες από απόκτηση θυγατρικών εταιρειών	226	-	1.368	4.734	6.328
Πωλήσεις - Μειώσεις	(6)	(178)	-	(33.063)	(33.248)
Αποσβέσεις	(418)	(2.904)	(7.728)	(12.451)	(23.501)
Μεταφορές	(87)	-	176	5.456	5.545
Καθαρή λογιστική αξία την 31.12.2023	2.550	21.756	152.586	225.186	402.078
Προσθήκες/Αναταξινόμηση	468	2.586	40.140	1.209	44.403
Προσθήκες από απόκτηση θυγατρικών εταιρειών	63	-	10.008	14.548	24.619
Πωλήσεις - Μειώσεις	-	-	-	(22.599)	(22.599)
Αποσβέσεις	(241)	(1.905)	(6.299)	(8.341)	(16.785)
Μεταφορές	(143)	-	(3.020)	3.124	(39)
Απομειώσεις	-	-	(5.530)	-	(5.530)
Καθαρή λογιστική αξία την 30.06.2024	2.697	22.438	187.884	213.128	426.147

Στα δικαιώματα και λοιπά άυλα περιλαμβάνεται ποσό €122.217 χιλ. (31.12.2023: € 152.583 χιλ.) το οποίο αφορά δικαιώματα ρύπων του τομέα της Μεταλλουργίας και ποσό €62.749 χιλ. τα οποία αφορούν άυλο πελατειακής βάσης και αμοιβές συνεργατών του τομέα M Energy Customer Solutions.

Οι αναταξινόμησης στις Άδειες Ενεργειακών Σταθμών ποσό €40.140 χιλ. καθώς και οι προσθήκες ποσό ευρώ € 10.008 χιλ. προέρχονται από εξαγορές εταιρειών που δραστηριοποιούνται στην παραγωγή, διάθεση και εκμετάλλευση ηλεκτρικής ενέργειας, παραγόμενης από ανανεώσιμες πηγές. Οι εν λόγω εξαγορές σχετίζονται κυρίως με το στρατηγικό πλάνο του Ομίλου αναφορικά με την ανάπτυξη φωτοβολταϊκών πάρκων στην Ελλάδα συνολικής ισχύος 1,48 GW, το οποίο έχει ξεκινήσει από το 2022.

Σημειώσεις επί της Ενδιάμεσης Συνοπτικής Χρηματοοικονομικής Πληροφόρησης

Τον Ιανουάριο του 2024, η Metlen εξαγόρασε το 100% της Εγνατία Μηχανολογικές Κατασκευές Μονοπρόσωπη Α.Ε. («Εγνατία Ergo Energy M.A.E.») έναντι τιμήματος €9.827 χιλ. Η εταιρεία διαθέτει συνολικό χαρτοφυλάκιο 32 έργων παραγωγής ηλεκτρικής ενέργειας με χρήση ηλιακής ενέργειας (φωτοβολταϊκά πάρκα) συνολικής ισχύος 261,4 MW σε διάφορα στάδια αδειοδότησης. Η διαφορά μεταξύ του τιμήματος και των αποκτηθέντων στοιχείων ενεργητικού και αναληφθέντων υποχρεώσεων, ποσό €8.963 χιλ. αναγνωρίστηκε στα άυλα περιουσιακά στοιχεία του Ομίλου σαν "Άδειες Ενεργειακών Σταθμών".

Παρακάτω παρατίθενται η προσωρινή αξία των στοιχείων του ενεργητικού που αποκτήθηκαν καθώς και οι υποχρεώσεις που ανέλαβε ο Όμιλος κατά την ημερομηνία εξαγοράς:

<i>(Ποσά σε χιλιάδες €)</i>	
Ενσώματες Ακίνητοποιήσεις	530
Άυλα Περιουσιακά Στοιχεία	1.044
Αναβαλλόμενες Φορολογικές Απαιτήσεις	150
Δικαιώματα χρήσης στοιχείων ενεργητικού	272
Πελάτες και Λοιπές Εμπορικές Απαιτήσεις	623
Λοιπές Απαιτήσεις	359
Ταμειακά διαθέσιμα και ισοδύναμα	1
Μακροπρόθεσμες Υποχρεώσεις Μισθώσεων	(273)
Αναβαλλόμενες Φορολογικές Υποχρεώσεις	(142)
Προμηθευτές και λοιπές υποχρεώσεις	(73)
Τρέχουσες Φορολογικές Υποχρεώσεις	(7)
Μακροπρόθεσμες Υποχρεώσεις Μισθώσεων πληρωτέες στην επόμενη χρήση	(2)
Λοιπές Βραχυπρόθεσμες Υποχρεώσεις	(1.619)
Σύνολο αποκτηθέντων στοιχείων ενεργητικού και αναληφθέντων υποχρεώσεων	863
Υπολογισμός Άδειας Ενεργειακών Σταθμών	
Συμβατικό Τίμημα	8.389
Αναβαλλόμενο Τίμημα	1.438
Μείον: Εύλογη αξία των καθαρών στοιχείων του ενεργητικού κατά την ημερομηνία απόκτησης του ελέγχου	(863)
Άδειες Ενεργειακών Σταθμών	8.963

METLEN ENERGY & METALS A.E.

<i>(Ποσά σε χιλιάδες €)</i>	Λογισμικά	Άδειες Ενεργειακών Σταθμών	Δικαιώματα & Λοιπά Άυλα	Σύνολο
Μικτή λογιστική αξία	12.082	99.725	73.442	185.249
Συσσωρευμένη απόσβεση και / ή απομείωση αξίας	(10.966)	(37.920)	(28.682)	(77.569)
Καθαρή λογιστική αξία την 01.01.2023	1.116	61.805	44.760	107.681
Μικτή λογιστική αξία	12.167	92.832	232.903	337.902
Συσσωρευμένη απόσβεση και / ή απομείωση αξίας	(11.269)	(38.573)	(56.743)	(106.585)
Καθαρή λογιστική αξία την 31.12.2023	898	54.258	176.160	231.317
Μικτή λογιστική αξία	12.223	92.832	214.306	319.360
Συσσωρευμένη απόσβεση και / ή απομείωση αξίας	(11.431)	(39.790)	(61.098)	(112.319)
Καθαρή λογιστική αξία την 30.06.2024	792	53.041	153.208	207.041

Σημειώσεις επί της Ενδιάμεσης Συνοπτικής Χρηματοοικονομικής Πληροφόρησης

(Ποσά σε χιλιάδες €)	Λογισμικά	Άδειες Ενεργειακών Σταθμών	Δικαιώματα & Λοιπά Άυλα	Σύνολο
Καθαρή λογιστική αξία την 01.01.2023	1.116	61.805	44.760	107.681
Προσθήκες	11	-	156.866	156.877
Πωλήσεις - Μειώσεις	-	-	(28.597)	(28.597)
Αποσβέσεις	(303)	(2.541)	(7.120)	(9.964)
Μεταφορές	73	(5.005)	10.477	5.545
Πάγια αποσχισθέντος κλάδου	-	-	(5.294)	(5.294)
Απορρόφηση θυγατρικής	-	-	5.069	5.069
Καθαρή λογιστική αξία την 31.12.2023	898	54.258	176.160	231.317
Προσθήκες	17	-	444	461
Πωλήσεις - Μειώσεις	-	-	(19.041)	(19.041)
Μεταφορές	39	-	-	39
Καθαρή λογιστική αξία την 30.06.2024	792	53.041	153.208	207.041

7.8 Συμβατικά Περιουσιακά Στοιχεία

(Ποσά σε χιλιάδες €)	ΟΜΙΛΟΣ METLEN ENERGY & METALS		METLEN ENERGY & METALS A.E.	
	30.06.2024	31.12.2023	30.06.2024	31.12.2023
M Power Projects	-	-	-	-
M Renewables	358.490	171.046	-	-
Υποδομές & Παραχωρήσεις	-	-	-	-
Μακροπρόθεσμα Συμβατικά Περιουσιακά Στοιχεία	358.490	171.046	-	-
(Ποσά σε χιλιάδες €)	ΟΜΙΛΟΣ METLEN ENERGY & METALS		METLEN ENERGY & METALS A.E.	
	30.06.2024	31.12.2023	30.06.2024	31.12.2023
M Power Projects	287.329	182.137	229.440	175.069
M Renewables	238.714	124.346	-	-
Υποδομές & Παραχωρήσεις	67.919	28.629	-	-
Βραχυπρόθεσμα Συμβατικά Περιουσιακά Στοιχεία	593.962	335.112	229.440	175.069

Η αύξηση στα συμβατικά περιουσιακά στοιχεία της δραστηριότητας M Power Projects του κλάδου Ενέργειας προέρχεται κυρίως από τα έργα του Ομίλου σε Ελλάδα, Ηνωμένο Βασίλειο και Λιβύη στα οποία, κατά το 1ο εξάμηνο του 2024, παρουσιάστηκε αυξημένη χρονική διαφορά μεταξύ της προόδου των εργασιών και των προδιαγεγραμμένων, συμβατικά τιμολογήσεων (κυρίως milestones). Στα έργα της M Power Projects υπάρχουν συμβατικές υποχρεώσεις την 30.06.2024, ποσό €224.124 χιλ (31.12.2023: €185.068 χιλ) των οποίων η αύξηση οφείλεται στα νέα έργα σε Ηνωμένο Βασίλειο και Πολωνία (βλέπε σημείωση 7.15). Οι συμβατικές υποχρεώσεις αναγνωρίζονται σαν έσοδα στην κατάσταση αποτελεσμάτων σε μία χρονική περίοδο περίπου 2 ετών ανάλογα την φύση και την πορεία των εργασιών του κάθε έργου.

Τα συνολικά συμβατικά περιουσιακά στοιχεία της δραστηριότητας M Renewables του κλάδου Ενέργειας ποσό €597.204 χιλ (31.12.2023: €295.392 χιλ) προέρχονται από συμφωνίες ανάπτυξης και κατασκευής έργων ανανεώσιμων πηγών ενέργειας (Asset Rotation Plan) καθώς και από συμβάσεις κατασκευής (EPC Contracts) σε διάφορες χώρες παγκοσμίως. Η αύξηση των περιουσιακών στοιχείων της εν λόγω δραστηριότητας οφείλεται κυρίως από τις νέες συμφωνίες ανάπτυξης και κατασκευής φωτοβολταϊκών πάρκων σε Ρουμανία και Βουλγαρία συνολικής ισχύος 531 MW. Το μακροπρόθεσμο μέρος των συμβατικών περιουσιακών στοιχείων αφορά σε έργα των οποίων οι συμφωνίες

Σημειώσεις επί της Ενδιάμεσης Συνοπτικής Χρηματοοικονομικής Πληροφόρησης

ανάπτυξης και κατασκευής υπεγράφησαν εντός του 2023 και 2024, για τα οποία το μεγαλύτερο μέρος της είσπραξης τους αναμένεται να πραγματοποιηθεί σε 2 δύο χρόνια.

Τέλος, η αύξηση στον κλάδο Υποδομών & Παραχωρήσεων οφείλεται στην αυξημένη δραστηριότητα των οδικών και σιδηροδρομικών έργων που έχει αναλάβει ο Όμιλος στην Ελλάδα.

Τα συνολικά έσοδα του Ομίλου από συμβάσεις με πελάτες παρατίθενται στον παρακάτω πίνακα:

(Ποσά σε χιλιάδες €)	ΟΜΙΛΟΣ METLEN ENERGY & METALS		METLEN ENERGY & METALS A.E.	
	30.06.2024	31.12.2023	30.06.2024	31.12.2023
M Power Projects	242.825	246.057	202.848	180.459
M Renewables	623.154	256.789	-	-
Υποδομές και Παραχωρήσεις	81.861	41.903	-	-
Πωλήσεις	947.840	544.749	202.448	180.459

Το ανεκτέλεστο υπόλοιπο των ήδη αναληφθέντων έργων παρουσιάζεται στον παρακάτω πίνακα:

(Ποσά σε χιλιάδες €)	Έως 1 έτος	1-3 έτη	3-5 έτη	> 5 έτη	Σύνολο
Έσοδα επόμενων χρήσεων M Power Projects	576.971	743.289	53.374	3.065	1.376.699
Έσοδα επόμενων χρήσεων M Renewables	216.441	4.950	-	-	221.390
Έσοδα επόμενων χρήσεων Υποδομών & Παραχωρήσεων	356.565	399.220	53.661	-	809.446
Σύνολο	1.149.977	1.147.458	107.035	3.065	2.407.535

Στον παραπάνω πίνακα δεν συμπεριλαμβάνεται ποσό € 681.772 χιλ το οποίο αφορά ανεκτέλεστο υπόλοιπο από συμφωνίες ανάπτυξης και κατασκευής έργων ανανεώσιμων πηγών ενέργειας ενέργειας (Asset Rotation Plan).

Ο Όμιλος και η Εταιρεία προχώρησε σε ανακατανομή κονδυλίων μεταξύ των κονδυλίων “Λοιπές μακροπρόθεσμες απαιτήσεις” και “Συμβατικά Περιουσιακά Στοιχεία”. Η συγκεκριμένη ανακατανομή δεν έχει επίδραση στα αποτελέσματα του Ομίλου και της Εταιρείας.

7.9 Λοιπά Χρηματοοικονομικά Στοιχεία Ενεργητικού

Ο Όμιλος και η Εταιρεία προέβει σε αναταξινόμηση ποσού €193.192 χιλ., από τις Λοιπές Απαιτήσεις (31.12.2023: €176.711 χιλ.) το οποίο αφορά την χρηματοδότηση του έργου Bridge Power Project στην Γκάνα. Ο κατασκευαστής του έργου είναι η θυγατρική εταιρεία του Ομίλου POWER PROJECTS SANAYI INSAAT TICARET LIMITED SIRKETI (τομέας Power Projects) ενώ το μεγαλύτερο μέρος της χρηματοδότησης (Vendor Financing) καλύφθηκε από την μητρική εταιρεία και από τον κύριο υπεργολάβο του έργου General Electric. Η αποπληρωμή της χρηματοδότησης από τον Ανάδοχο θα πραγματοποιηθεί μέσω των εισπράξεών του από την πώληση ενέργειας στο δίκτυο της Γκάνα, ενώ στην σύμβαση περιλαμβάνονται επαρκείς εξασφαλίσεις για την αποπληρωμή της εν λόγω χρηματοδότησης. Στις 18.07.2024 ολοκληρώθηκε η ουσιαστική παράδοση του έργου με την υπογραφή του Early Taking Over Agreement και οι πρώτες αποπληρωμές κεφαλαίου αναμένονται να ξεκινήσουν εντός του 2024. Η οριστική αποπληρωμή της απαίτησης αναμένεται να ολοκληρωθεί από 9 ως 14 έτη.

Σημειώσεις επί της Ενδιάμεσης Συνοπτικής Χρηματοοικονομικής Πληροφόρησης

7.10 Αποθέματα

(Ποσά σε χιλιάδες €)	ΟΜΙΛΟΣ METLEN ENERGY & METALS		METLEN ENERGY & METALS A.E.	
	30.06.2024	31.12.2023	30.06.2024	31.12.2023
Α' ύλες	113.230	109.816	84.982	92.005
Ημιτελή προϊόντα	1.759	3.540	1.467	1.445
Τελικά προϊόντα	16.712	16.544	16.695	16.528
Παραγωγή σε εξέλιξη	55.467	62.376	49.276	50.676
ΑΠΕ υπό ανάπτυξη	1.251.659	1.064.699	-	-
Εμπορεύματα	4.222	13.807	3.645	13.299
Λουτά	72.634	68.926	56.117	52.955
Σύνολο	1.515.683	1.339.708	212.182	226.908
Μείον: Προβλέψεις για άχρηστα, καθυστερημένα και κατεστραμμένα αποθέματα	(5.349)	(4.369)	(4.239)	(4.239)
Αποθέματα - Συνολική αξία	1.510.334	1.335.339	207.943	222.669

Η αύξηση του λογαριασμού ΑΠΕ υπό ανάπτυξη οφείλεται κυρίως στην απόκτηση χαρτοφυλακίου φωτοβολταϊκών πάρκων από την 100% θυγατρική του Ομίλου ΜΕΤΚΑ ΕGN (δραστηριότητα M Renewables).

7.11 Πελάτες και Λοιπές Εμπορικές Απαιτήσεις

(Ποσά σε χιλιάδες €)	ΟΜΙΛΟΣ METLEN ENERGY & METALS		METLEN ENERGY & METALS A.E.	
	30.06.2024	31.12.2023	30.06.2024	31.12.2023
Πελάτες	1.150.774	1.099.756	656.969	689.723
Επιταγές Εισπρακτέες	5.289	5.111	2.657	2.490
Μείον: Προβλέψεις απομείωσης	(90.289)	(91.467)	(85.129)	(86.470)
Καθαρές εμπορικές απαιτήσεις	1.065.774	1.013.400	574.498	605.743
Προκαταβολές για αγορές αποθεμάτων	2.385	1.065	-	-
Προκαταβολές σε προμηθευτές και υπεργολάβους	296.958	207.255	259.878	177.937
Σύνολο	1.365.117	1.221.720	834.375	783.680

Η κίνηση της πρόβλεψης επισφαλών απαιτήσεων σχετικά με τους πελάτες και Λοιπές Εμπορικές απαιτήσεις αναλύεται κατωτέρω:

(Ποσά σε χιλιάδες €)	ΟΜΙΛΟΣ METLEN ENERGY & METALS		METLEN ENERGY & METALS A.E.	
	Πελάτες και Λοιπές Εμπορικές Απαιτήσεις		Πελάτες και Λοιπές Εμπορικές Απαιτήσεις	
Υπόλοιπο 1 Ιανουαρίου 2023	44.883		39.886	
Επανεκτίμηση ζημιάς	46.584		46.584	
Υπόλοιπο 31 Δεκεμβρίου 2023	91.467		86.470	
Επανεκτίμηση ζημιάς	(1.178)		(1.341)	
Υπόλοιπο 30 Ιουνίου 2024	90.289		85.129	

7.12 Ταμειακά Διαθέσιμα και Ισοδύναμα

(Ποσά σε χιλιάδες €)	ΟΜΙΛΟΣ METLEN ENERGY & METALS		METLEN ENERGY & METALS A.E.	
	30.06.2024	31.12.2023	30.06.2024	31.12.2023
Διαθέσιμα στο ταμείο	1.753	1.458	887	1.128
Βραχυπρόθεσμες τραπεζικές καταθέσεις	304.964	555.288	87.224	251.335
Καταθέσεις Προθεσμίας & Repos	440.914	363.177	273.182	208.430
Σύνολο	747.631	919.922	361.293	460.893

Σημειώσεις επί της Ενδιάμεσης Συνοπτικής Χρηματοοικονομικής Πληροφόρησης

Το μέσο σταθμισμένο επιτόκιο των τραπεζικών καταθέσεων είχε ως εξής:	30.06.2024	31.12.2023
Καταθέσεις EUR	2,18%	1,61%
Καταθέσεις USD	0,00%	0,00%

Οι καταθέσεις προθεσμίας & REPOS την 30.06.2024 και κατά την 31.12.2023 αφορούν σε προθεσμιακές καταθέσεις του Ομίλου και της Εταιρείας με λήξη μικρότερη των 3 μηνών ενώ οι δεσμευμένες καταθέσεις περιλαμβάνονται στις Λοιπές Απαιτήσεις.

7.13 Δανειακές Υποχρεώσεις

(Ποσά σε χιλιάδες €)	ΟΜΙΛΟΣ METLEN ENERGY & METALS		METLEN ENERGY & METALS A.E.	
	30.06.2024	31.12.2023	30.06.2024	31.12.2023
Μακροπρόθεσμες Δανειακές Υποχρεώσεις				
Τραπεζικός δανεισμός	430.833	595.391	-	231.546
Ομολογίες	1.771.857	1.416.917	1.491.358	1.178.472
Σύνολο	2.202.690	2.012.308	1.491.358	1.410.018
Βραχυπρόθεσμες Δανειακές Υποχρεώσεις				
Τραπεζικές υπεραναλήψεις	7.773	42.346	89	36.314
Τραπεζικός δανεισμός	15.817	14.612	-	-
Μακροπρόθεσμες Υποχρεώσεις πληρωτέες στην επόμενη χρήση	66	6.408	-	-
Σύνολο	23.656	63.366	89	36.314
Μακροπρόθεσμες Δανειακές Υποχρεώσεις πληρωτέες στην Επόμενη Χρήση	626.144	554.403	92.184	47.739
Σύνολο	2.852.490	2.630.077	1.583.631	1.494.071
(Ποσά σε χιλιάδες €)	30.06.2024	31.12.2023	30.06.2024	31.12.2023
Μακροπρόθεσμες Υποχρεώσεις Μισθώσεων				
Μακροπρόθεσμες Χρηματοοικονομικές υποχρεώσεις μισθώσεων	204.005	173.687	144.312	144.389
Σύνολο	204.005	173.687	144.312	144.389
Μακροπρόθεσμες Υποχρεώσεις Μισθώσεων πληρωτέες στην επόμενη χρήση				
Μακροπρόθεσμες Υποχρεώσεις Μισθώσεων πληρωτέες στην επόμενη χρήση	9.103	9.102	5.120	6.003
Σύνολο	9.103	9.102	5.120	6.003
Σύνολο	3.065.598	2.812.866	1.733.063	1.644.463

Σημειώσεις επί της Ενδιάμεσης Συνοπτικής Χρηματοοικονομικής Πληροφόρησης

Ανάλυση Τραπεζικού Δανεισμού

ΟΜΙΛΟΣ METLEN ENERGY & METALS

(Ποσά σε χιλιάδες €)	30.06.2024			31.12.2023		
	Ονομαστική αξία	Αναβαλλόμενα έξοδα δανεισμού	Λογιστική Αξία	Ονομαστική Αξία	Αναβαλλόμενα έξοδα δανεισμού	Λογιστική Αξία
Bond Loans	1.493.000	(18.397)	1.474.603	1.493.000	(21.715)	1.471.285
NBG BANK	295.668	(2.923)	292.745	254.038	(2.137)	251.902
CREDIT SUISSE	140.395	(3.544)	136.851	144.819	(3.882)	140.937
PIRAEUS BANK	100.206	(2.085)	98.121	925	-	925
ALPHA BANK	164.386	(822)	163.564	157.421	(79)	157.342
EIB	85.938	(31)	85.907	93.750	(36)	93.714
EUROBANK	60.397	(30)	60.367	42.394	-	42.394
EBRD	70.313	(366)	69.946	75.000	(412)	74.588
FFH	48.055	-	48.055	48.055	-	48.055
OPTIMA	3.996	-	3.996	2.822	-	2.822
ATTICA BANK	2.535	-	2.535	-	-	-
INTESA SANPAOLO	52.187	(6.043)	46.144	40.607	-	40.607
Australia and New Zealand Banking Group Limited	173.524	(2.761)	170.763	174.337	(17.564)	156.773
BNP Paribas	90.535	(8.134)	82.401	72.513	-	72.513
SMBC	50.699	(4.555)	46.144	40.607	-	40.607
Rabobank	36.214	(3.253)	32.961	29.005	-	29.005
Santander	16.855	(330)	16.525	-	-	-
Westpac Banking Corporation	22.712	(1.851)	20.861	6.560	-	6.560
ING LUXEMBOURG	-	-	-	49	-	49
Σύνολο	2.907.613	(55.124)	2.852.490	2.675.901	(45.825)	2.630.077

METLEN ENERGY & METALS A.E.

(Ποσά σε χιλιάδες €)	30.06.2024			31.12.2023		
	Ονομαστική Αξία	Αναβαλλόμενα έξοδα δανεισμού	Λογιστική Αξία	Ονομαστική Αξία	Αναβαλλόμενα έξοδα δανεισμού	Λογιστική Αξία
Bond Loans	1.000.000	(17.719)	982.281	1.000.000	(20.224)	979.776
NBG BANK	150.088	(804)	149.284	121.265	(280)	120.985
ALPHA BANK	93.750	(340)	93.411	100.000	(79)	99.922
EIB	85.938	(31)	85.907	93.750	(36)	93.714
EBRD	70.313	(366)	69.946	75.000	(412)	74.588
CREDIT SUISSE	60.377	(3.544)	56.833	65.866	(3.882)	61.984
FFH	48.055	-	48.055	48.055	-	48.055
EUROBANK	-	-	-	15.000	-	15.000
INTESA SANPAOLO	1.488	(1.488)	-	-	-	-
ATTICA BANK	-	-	-	-	-	-
ING LUXEMBOURG	-	-	-	49	-	49
PIRAEUS BANK	100.000	(2.085)	97.915	-	-	-
Σύνολο	1.610.008	(26.377)	1.583.631	1.518.985	(24.913)	1.494.071

Τα πραγματικά σταθμισμένα μέσα επιτόκια δανεισμού του Ομίλου, την ημερομηνία του ισολογισμού είναι 4,07% (31.12.2023: 4,08%).

Στις δανειακές υποχρεώσεις του Ομίλου (και της Εταιρείας) περιλαμβάνεται ποσό €602.925 χιλ. (31.12.2023: €511.243 χιλ.) το οποίο αφορά δάνεια χωρίς αναγωγή (non-recourse debt).

Η συνολική αύξηση των δανειακών υποχρεώσεων οφείλεται στις αυξανόμενες ταμειακές ανάγκες για την εκπλήρωση του επενδυτικού προγράμματος του Ομίλου με τη χρησιμοποίηση υφιστάμενων και νέων γραμμών δανειοδότησης οι

Σημειώσεις επί της Ενδιάμεσης Συνοπτικής Χρηματοοικονομικής Πληροφόρησης

οποίες λήφθηκαν επί το πλείστο από τις ελληνικές συστημικές τράπεζες. Παρακάτω παρατίθεται η κίνηση των δανειακών υποχρεώσεων κατά τη διάρκεια της περιόδου:

ΟΜΙΛΟΣ METLEN ENERGY & METALS

(Ποσά σε χιλιάδες €)	30.06.2024			31.12.2023		
	Βραχυπρόθεσμες Δανειακές Υποχρεώσεις	Μακροπρόθεσμες Δανειακές Υποχρεώσεις	Συνολικές Δανειακές Υποχρεώσεις	Βραχυπρόθεσμες Δανειακές Υποχρεώσεις	Μακροπρόθεσμες Δανειακές Υποχρεώσεις	Συνολικές Δανειακές Υποχρεώσεις
Υπόλοιπο έναρξης	617.769	2.012.308	2.630.077	165.684	1.547.070	1.712.755
Αποπληρωμές	(198.554)	(196.493)	(395.047)	(1.374.312)	(292.154)	(1.666.466)
Εισπράξεις	110.674	509.269	619.943	1.266.256	1.321.511	2.587.767
Εξαγορές	-	-	-	7.720	-	7.720
Λοιπές	(1.899)	(584)	(2.483)	(377)	(11.320)	(11.697)
Αναταξινόμηση	121.810	(121.810)	-	552.799	(552.799)	-
Σύνολο	649.800	2.202.690	2.852.490	617.769	2.012.308	2.630.077

METLEN ENERGY & METALS A.E.

(Ποσά σε χιλιάδες €)	30.06.2024			31.12.2023		
	Βραχυπρόθεσμες Δανειακές Υποχρεώσεις	Μακροπρόθεσμες Δανειακές Υποχρεώσεις	Συνολικές Δανειακές Υποχρεώσεις	Βραχυπρόθεσμες Δανειακές Υποχρεώσεις	Μακροπρόθεσμες Δανειακές Υποχρεώσεις	Συνολικές Δανειακές Υποχρεώσεις
Υπόλοιπο έναρξης	84.053	1.410.018	1.494.071	100.079	820.262	920.342
Αποπληρωμές	(145.331)	(187.508)	(332.840)	(1.222.998)	(183.418)	(1.406.416)
Εισπράξεις	61.415	364.028	425.444	1.159.234	830.000	1.989.234
Λοιπές	(49)	(2.996)	(3.045)	(1)	(9.087)	(9.088)
Αναταξινόμηση	92.184	(92.184)	-	47.739	(47.739)	-
Σύνολο	92.273	1.491.358	1.583.631	84.053	1.410.018	1.494.071

Υφίστανται εμπράγματα και λοιπές εξασφαλίσεις ύψους € 635.229 χιλ. (31.12.2023: € 536.157 χιλ.) για εξασφάλιση τραπεζικού δανεισμού.

7.14 Λοιπές Χρηματοοικονομικές Υποχρεώσεις

Ο Όμιλος και η Εταιρεία προχώρησε σε ανακατανομή κονδυλίων μεταξύ του κονδυλίου “Λοιπές βραχυπρόθεσμες υποχρεώσεις” και του κονδυλίου “Λοιπές χρηματοοικονομικές υποχρεώσεις”. Οι λοιπές χρηματοοικονομικές υποχρεώσεις προέρχονται από συμφωνίες πώλησης και εν συνεχεία επαναγοράς δικαιωμάτων ρύπων και αφορούν κυρίως του τομέα της Μεταλλουργίας.

Το ανοιχτό υπόλοιπο της υποχρέωσης επαναγοράς δικαιωμάτων ρύπων την 30.06.2024 ανέρχεται €227.726 χιλ. (2023: €299.130 χιλ.). Το αντίστοιχο ποσό για την Εταιρεία ανέρχεται σε €227.726 χιλ. (2023: €272.598 χιλ.).

7.15 Προμηθευτές και λοιπές υποχρεώσεις

(Ποσά σε χιλιάδες €)	ΟΜΙΛΟΣ METLEN ENERGY & METALS		METLEN ENERGY & METALS A.E.	
	30.06.2024	31.12.2023	30.06.2024	31.12.2023
Προμηθευτές	562.615	659.387	262.922	351.843
Γραμμάτια Πληρωτέα	2.902	-	-	-
Προκαταβολές πελατών	405.897	340.610	291.913	313.709
Συμβατικές υποχρεώσεις σε πελάτες	224.124	185.068	223.462	174.339
Σύνολο	1.195.537	1.185.065	778.298	839.891

7.16 Λοιπές Βραχυπρόθεσμες Υποχρεώσεις

(Ποσά σε χιλιάδες €)	ΟΜΙΛΟΣ METLEN ENERGY & METALS		METLEN ENERGY & METALS A.E.	
	30.06.2024	31.12.2023	30.06.2024	31.12.2023
Ποσά οφειλόμενα σε συνδεδεμένα μέρη	-	-	484.131	455.980
Δεδουλευμένα έξοδα	536.609	333.906	392.638	301.704
Ασφαλιστικοί οργανισμοί	5.269	6.092	3.216	3.803
Μερίσματα πληρωτέα	209.819	2.714	208.986	1.956
Έσοδα επόμενης περιόδου - Επιχορηγήσεις	1.322	3.665	-	56
Λοιπές υποχρεώσεις	116.695	157.766	86.920	77.794
Σύνολο	869.714	504.142	1.175.892	841.293

7.17 Μετοχικό Κεφάλαιο

Η Metlen Energy & Metals A.E., σε συνέχεια της από 27.03.2020 απόφασης της Έκτακτης Γενικής Συνέλευσης των μετόχων της και της σχετικής από 01.06.2020 απόφασης του Διοικητικού της Συμβουλίου, ανακοίνωσε την εφαρμογή του Προγράμματος Απόκτησης Ιδίων Μετοχών. Οι αγορές των ιδίων μετοχών θα πραγματοποιούνται μέσω των μελών του Χρηματιστηρίου Αθηνών, EUROBANK EQUITIES A.E.Π.Ε.Υ., ΠΕΙΡΑΙΩΣ Α.Ε.Π.Ε.Υ. και EUROXX ΧΡΗΜΑΤΙΣΤΗΡΙΑΚΗ Α.Ε.Π.Ε.Υ..

Σκοπός του προγράμματος είναι η μείωση του μετοχικού κεφαλαίου και η διάθεση των ιδίων μετοχών, που θα αποκτηθούν, στο προσωπικό ή/και σε μέλη της διοίκησης της Εταιρείας ή/και συνδεδεμένης εταιρείας, ενώ προβλέπεται η απόκτηση ανώτατου αριθμού μετοχών 14.289.116 (μέχρι 10% του μετοχικού κεφαλαίου), με κατώτατη τιμή αγοράς €0,97 ανά μετοχή και ανώτατη τιμή αγοράς €40 ανά μετοχή, όπως αυτή τροποποιήθηκε με την από 10.04.2023 Έκτακτη Γενική Συνέλευση. Το πρόγραμμα είχε αρχική διάρκεια έως 26.03.2022, ενώ με την Έκτακτη Γενική Συνέλευση στις 23.03.2022 εγκρίθηκε η παράταση του προγράμματος για επιπλέον 24 μήνες. Το τελικό ποσό που θα διατεθεί για το πρόγραμμα και ο αριθμός των μετοχών που εν τέλει θα αγοραστούν, θα εξαρτηθεί από τις εκάστοτε συνθήκες της εταιρείας και της αγοράς.

Το 2023 αποκτήθηκαν υπό το Πρόγραμμα Απόκτησης Ιδίων Μετοχών συνολικά 1.527.269 ίδιες μετοχές ονομαστικής αξίας €0,97 έκαστη, οι οποίες αντιπροσωπεύουν ποσοστό 1,0688% επί του μετοχικού κεφαλαίου της Εταιρείας. Ακόμα, διατέθηκαν 2.702.703 ίδιες μετοχές σε ξένους θεσμικούς επενδυτές, οι οποίες αντιπροσωπεύουν ποσοστό 1,8914% επί του μετοχικού κεφαλαίου της Εταιρείας.

Ομοίως το 2023 διατέθηκαν 705.882 ίδιες μετοχές ως μέρος τιμήματος στο πλαίσιο εξαγοράς μετοχών εκδόσεως WATT+VOLT, οι οποίες αντιπροσωπεύουν ποσοστό 0,4940% επί του μετοχικού κεφαλαίου της Εταιρείας και 403.226 ίδιες μετοχές ως μέρος τιμήματος στο πλαίσιο εξαγοράς μετοχών εκδόσεως UNISON, οι οποίες αντιπροσωπεύουν ποσοστό 0,2822% επί του μετοχικού κεφαλαίου της Εταιρείας.

Το μετοχικό κεφάλαιο της Εταιρείας την 30.06.2024 ανέρχεται σε εκατόν τριάντα οκτώ εκατομμύρια εξακόσιες τέσσερις χιλιάδες τετρακόσια είκοσι έξι ευρώ και δεκαεπτά λεπτά του ευρώ (€138.604.426,17) διαιρούμενο σε εκατόν σαράντα δύο εκατομμύρια οκτακόσιες ενενήντα μία χιλιάδες εκατόν εξήντα μία (142.891.161) άυλες κοινές ονομαστικές μετά ψήφου μετοχές ονομαστικής αξίας ενενήντα επτά λεπτών του ευρώ (€0,97) έκαστη.

Η μετοχή της Metlen Energy & Metals A.E. είναι ελεύθερα διαπραγματεύσιμη στο Χρηματιστήριο Αθηνών. Μέχρι την 30.06.2024 και μετά την προαναφερόμενη διάθεση, η εταιρεία κατέχει συνολικά 4.891.384 ίδιες μετοχές ονομαστικής αξίας € 0,97 οι οποίες αντιπροσωπεύουν ποσοστό 3,4232% επί του μετοχικού κεφαλαίου της Εταιρείας.

Σημειώσεις επί της Ενδιάμεσης Συνοπτικής Χρηματοοικονομικής Πληροφόρησης

Από 01.01.2024 μέχρι την 30.06.2024 έχουν αγοραστεί 436.321 μετοχές της Εταιρείας με μέση τιμή κτήσης €36,88 και συνολικό κόστος €16.047.401.

Δικαίωμα απόκτησης μετοχών

Μετατρέψιμα ομολογιακά δάνεια

Το 2023 η Metlen Energy & Metals A.E. και η Fairfax Financial Holdings Limited (“Fairfax”) συμφώνησαν να συνάψουν ένα ανταλλάξιμο ομόλογο (exchangeable note) ύψους €50.000.000, με το οποίο η Fairfax έχει δικαίωμα δύο (2) ετών για την απόκτηση επιπλέον 2.500.000 ιδίων μετοχών της Metlen στην τιμή των €20 ανά μετοχή.

Ο Όμιλος ταξινομεί ένα χρηματοοικονομικό μέσο έκδοσής του στα ίδια κεφάλαια ή στις υποχρεώσεις ανάλογα με την ουσία των συμβατικών όρων του μέσου. Τα μετατρέψιμα ομολογιακά δάνεια διαχωρίζονται σε δύο τμήματα, αφενός στην χρηματοοικονομική υποχρέωση και αφετέρου στο τμήμα των ιδίων κεφαλαίων που αφορά στο δικαίωμα προαίρεσης που παρέχεται στον κάτοχο να μετατρέψει τις ομολογίες του σε κοινές μετοχές της Εταιρείας. Η χρηματοοικονομική υποχρέωση αποτιμάται αρχικά στην παρούσα αξία όλων των μελλοντικών πληρωμών που έχει αναλάβει να πραγματοποιήσει ο Όμιλος ανεξάρτητα από την εξάσκηση ή όχι των δικαιωμάτων προαίρεσης των ομολογιούχων. Από την εν λόγω συναλλαγή ο Όμιλος αναγνώρισε ένα δικαίωμα έκδοσης μετοχών στα ίδια κεφάλαια € 1.945 χιλ. και μία χρηματοοικονομική υποχρέωση € 48.055 χιλ.

7.18 Μερίσματα

Η Γενική Συνέλευση των μετόχων της Metlen Energy & Metals της 4ης Ιουνίου 2024 ενέκρινε τη διανομή μερίσματος συνολικού ποσού € 214,34 εκατ. ή € 1,5000 ανά μετοχή. Η καταβολή του μερίσματος στους μετόχους ξεκίνησε στις 2 Ιουλίου 2024.

7.19 Παράγωγα

Οι πραγματικές αξίες παραγώγων χρηματοοικονομικών προϊόντων βασίζονται σε παρατηρήσιμα στοιχεία της αγοράς. Για όλα τα συμβόλαια ανταλλαγών, οι πραγματικές αξίες επιβεβαιώνονται από τα πιστωτικά ιδρύματα με τα οποία ο Όμιλος έχει συνάψει τις σχετικές συμβάσεις.

Ο Όμιλος διαχειρίζεται την έκθεσή του σε συναλλαγματικό ρίσκο κάνοντας χρήση προθεσμιακών συμβάσεων και δικαιωμάτων προαίρεσης συναλλάγματος «κλειδώνοντας» ισοτιμίες οι οποίες εξασφαλίζουν επάρκεια ρευστότητας και περιθωρίων κέρδους.

Ακολούθως, ο Όμιλος διαχειρίζεται την έκθεσή του σε ρίσκο εμπορευμάτων (commodity risk) κάνοντας χρήση συμβολαίων μελλοντικής εκπλήρωσης για την αντιστάθμιση των μεταβολών της τιμής του μετάλλου και της ηλεκτρικής ενέργειας και συμβόλαια μελλοντικής προαίρεσης στη τιμή του μετάλλου, μέσω των οποίων αντισταθμίζει τη μεταβολή στην εύλογη αξία των εμπορευμάτων, καθώς και συμβολαίων ανταλλαγής για την αντιστάθμιση των μεταβολών της τιμής του μετάλλου, της τιμής του φυσικού αερίου και της τιμής του πετρελαίου (commodity swaps), μέσω των οποίων αντισταθμίζει τον κίνδυνο μεταβολής των ταμειακών ροών.

Σημειώσεις επί της Ενδιάμεσης Συνοπτικής Χρηματοοικονομικής Πληροφόρησης

(Ποσά σε χιλιάδες €)	ΟΜΙΛΟΣ METLEN ENERGY & METALS		METLEN ENERGY & METALS A.E.	
	30.06.2024	31.12.2023	30.06.2024	31.12.2023
Στοιχεία Ενεργητικού				
Μη Κυκλοφοριακά Στοιχεία Ενεργητικού				
Συμβόλαια Μελλοντικής Εκπλήρωσης	474	-	474	-
Συμβόλαια Ανταλλαγής	3.663	-	3.663	-
Προθεσμιακές Συμβάσεις Συναλλάγματος	513	-	178	-
Σύνολο	4.650	-	4.315	-
Κυκλοφοριακά Στοιχεία Ενεργητικού				
Συμβόλαια Μελλοντικής Εκπλήρωσης	5.745	2.727	5.712	2.542
Συμβόλαια Ανταλλαγής	17.508	32.975	17.508	32.975
Προθεσμιακές Συμβάσεις Συναλλάγματος	1.027	13.822	860	13.822
Συμβόλαια Μελλοντικής Προαίρεσης	1.942	-	1.942	-
Σύνολο	26.221	49.524	26.021	49.339
Στοιχεία Ενεργητικού	30.871	49.524	30.336	49.339
Μακροπρόθεσμες Υποχρεώσεις				
Συμβόλαια Μελλοντικής Εκπλήρωσης	3.540	-	3.540	-
Συμβόλαια Ανταλλαγής	3.686	774	3.297	79
Προθεσμιακές Συμβάσεις Συναλλάγματος	1.749	145	1.534	-
Συμβόλαια Μελλοντικής Προαίρεσης	4.864	-	4.864	-
Σύνολο	13.838	919	13.235	79
Βραχυπρόθεσμες Υποχρεώσεις				
Συμβόλαια Μελλοντικής Εκπλήρωσης	2.589	4.619	1.005	4.476
Συμβόλαια Ανταλλαγής	7.320	9.118	7.320	9.118
Προθεσμιακές Συμβάσεις Συναλλάγματος	12.907	6.171	6.594	-
Συμβόλαια Μελλοντικής Προαίρεσης	13.637	20.820	13.637	20.820
Σύνολο	36.453	40.729	28.555	34.414
Σύνολο υποχρεώσεων	50.292	41.648	41.790	34.494

Η μέγιστη έκθεση σε πιστωτικό κίνδυνο κατά την 30.06.2024 και την 31.12.2023 για τον Όμιλο και τη Μητρική ανέρχεται στην εύλογη αξία των στοιχείων των παραγώγων, της απεικονίζεται στον παραπάνω πίνακα.

Το σύνολο των αντισταθμίσεων κατατάσσονται σε αντιστάθμισης ταμειακών ροών οι οποίες εκτιμώνται ότι θα είναι αποτελεσματικές με τη συνολική μεταβολή της εύλογης αξίας να έχει αναγνωριστεί στην κατάσταση συνολικών εσόδων.

Τα ποσά από τα Κέρδη / (Ζημιές) από την αποτίμηση παραγώγων που εμφανίζονται στην κατάσταση συνολικών εσόδων παρουσιάζονται παρακάτω.

Σημειώσεις επί της Ενδιάμεσης Συνοπτικής Χρηματοοικονομικής Πληροφόρησης

ΟΜΙΛΟΣ METLEN ENERGY & METALS

	30.06.2024				31.12.2023			
	Παρούσα Αξία Στοιχείων Ενεργητικού	Παρούσα Αξία Στοιχείων Παθητικού	Μεταβολή αξίας θέσεων αντιστάθμισης που αναγνωρίστηκε στα συνολικά έσοδα	Ποσό που αναταξινομήθηκε από αποθεματικό αντιστάθμισης στα αποτελέσματα	Παρούσα Αξία Στοιχείων Ενεργητικού	Παρούσα Αξία Στοιχείων Παθητικού	Μεταβολή αξίας θέσεων αντιστάθμισης που αναγνωρίστηκε στα συνολικά έσοδα	Ποσό που αναταξινομήθηκε από αποθεματικό αντιστάθμισης στα αποτελέσματα
<i>(Ποσά σε χιλιάδες €)</i>								
Συναλλαγματικός Κίνδυνος								
Προθεσμιακές Συμβάσεις Συναλλάγματος	1.540	(14.656)	(11.135)	9.487	13.822	(6.317)	3.300	27.601
Συμβόλαια Μελλοντικής Προαίρεσης	1.942	-	1.942	(2.052)	-	(2.052)	2.735	10
Συμβόλαια Ανταλλαγής	314	(2.135)	(1.821)	(112)	(112)	-	(112)	531
Κίνδυνος τιμών εμπορευμάτων								
Συμβόλαια Μελλοντικής Εκπλήρωσης	6.218	(6.129)	1.050	(931)	2.727	(4.619)	(2.566)	16.697
Συμβόλαια Μελλοντικής Προαίρεσης	-	(18.501)	(392)	(659)	-	(18.768)	(18.768)	(9.750)
Συμβόλαια Ανταλλαγής	20.857	(8.482)	384	11.899	33.087	(9.197)	24.851	(4.578)
Κίνδυνος τιμών επιτοκίων								
Συμβόλαια Ανταλλαγής	-	(389)	306	-	-	(695)	(695)	-
Σύνολο	30.871	(50.292)	(9.665)	17.632	49.524	(41.648)	8.744	30.509

METLEN ENERGY & METALS A.E.

	30.06.2024				31.12.2023			
	Παρούσα Αξία Στοιχείων Ενεργητικού	Παρούσα Αξία Στοιχείων Παθητικού	Μεταβολή αξίας θέσεων αντιστάθμισης που αναγνωρίστηκε στα συνολικά έσοδα	Ποσό που αναταξινομήθηκε από αποθεματικό αντιστάθμισης στα αποτελέσματα	Παρούσα Αξία Στοιχείων Ενεργητικού	Παρούσα Αξία Στοιχείων Παθητικού	Μεταβολή αξίας θέσεων αντιστάθμισης που αναγνωρίστηκε στα συνολικά έσοδα	Ποσό που αναταξινομήθηκε από αποθεματικό αντιστάθμισης στα αποτελέσματα
<i>(Ποσά σε χιλιάδες €)</i>								
Συναλλαγματικός Κίνδυνος								
Προθεσμιακές Συμβάσεις Συναλλάγματος	1.038	(8.128)	(11.097)	9.815	13.822	-	9.617	24.913
Συμβόλαια Μελλοντικής Προαίρεσης	1.942	-	1.942	(2.052)	-	(2.052)	2.735	-
Συμβόλαια Ανταλλαγής	314	(2.135)	(1.821)	(112)	(112)	-	(112)	531
Κίνδυνος τιμών εμπορευμάτων								
Συμβόλαια Μελλοντικής Εκπλήρωσης	6.185	(4.544)	2.787	(788)	2.542	(4.476)	(2.608)	16.363
Συμβόλαια Μελλοντικής Προαίρεσης	-	(18.501)	(392)	(659)	-	(18.768)	(18.768)	(9.750)
Συμβόλαια Ανταλλαγής	20.857	(8.482)	384	11.899	33.087	(9.197)	24.851	(4.578)
Σύνολο	30.336	(41.790)	(8.197)	18.103	49.339	(34.494)	15.714	27.478

Η ληκτότητα των ανοιχτών θέσεων των παραγώγων κατά την 30.06.2024 και την 31.12.2023 παρουσιάζεται στον παρακάτω πίνακα.

ΟΜΙΛΟΣ METLEN ENERGY & METALS

Ενηλικίωση Υποχρεώσεων Παραγώγων (Ποσά σε χιλιάδες €)	εντός 6 μηνών	6 εως 12 μήνες	1 έως 5 έτη	αργότερα από 5 έτη	Σύνολο
30.06.2024	18.881	17.572	13.449	389	50.292
31.12.2023	11.861	28.868	224	695	41.648

Σημειώσεις επί της Ενδιάμεσης Συνοπτικής Χρηματοοικονομικής Πληροφόρησης

METLEN ENERGY & METALS A.E.

Ενηλικίωση Υποχρεώσεων Παραγώγων (Ποσά σε χιλιάδες €)	εντός 6 μηνών	6 έως 12 μήνες	1 έως 5 έτη	αργότερα από 5 έτη	Σύνολο
30.06.2024	18.881	9.674	13.235	-	41.790
31.12.2023	11.861	22.554	78	-	34.493

Τα αποτελέσματα των εκκαθαρισμένων πράξεων παραγώγων που έχουν καταχωρηθεί στην κατάσταση αποτελεσμάτων για το Α' εξάμηνο του 2024 για τον Όμιλο και την Εταιρεία από την αντιστάθμιση του συναλλαγματικού κινδύνου ανέρχονται σε ζημιά €16.975 χιλ. και €10.838 χιλ. αντίστοιχα και από την αντιστάθμιση των τιμών εμπορευμάτων σε κέρδος €12.129 χιλ. και €10.286 χιλ. αντίστοιχα. Τα ποσά για τη αντίστοιχη περίοδο του 2023 είχαν ανέλθει για τον Όμιλο και την Εταιρεία από την αντιστάθμιση του συναλλαγματικού κινδύνου σε κέρδος €28.460 χιλ. και €20.579 χιλ. αντίστοιχα και από την αντιστάθμιση των τιμών εμπορευμάτων σε κέρδος €8.269 χιλ. και €7.741 χιλ. αντίστοιχα.

7.20 Επιμετρήσεις Εύλογης αξίας

Τα χρηματοοικονομικά στοιχεία ενεργητικού και υποχρεώσεων που παρουσιάζονται στην κατάσταση οικονομικής θέσης και τα οποία επιμετρώνται στην εύλογη αξία, ομαδοποιούνται βάσει μια ιεραρχίας εύλογης αξίας τριών επιπέδων. Τα τρία αυτά επίπεδα εξαρτώνται ανάλογα με το πώς καθορίζονται οι σημαντικές παράμετροι επιμέτρησής του. Ως αποτέλεσμα τα τρία αυτά επίπεδα έχουν ως εξής:

- Επίπεδο 1: Τιμές διαπραγματεύσεως σε μια ενεργό αγορά
- Επίπεδο 2: Τιμές, από μοντέλα αποτίμησης που βασίζονται σε παρατηρήσιμα δεδομένα της αγοράς, εκτός από τιμές μιας ενεργούς αγοράς που περιλαμβάνονται στο Επίπεδο 1
- Επίπεδο 3: Τιμές από μοντέλα αποτίμησης που δεν βασίζονται σε παρατηρήσιμα δεδομένα της αγοράς.

Στον παρακάτω πίνακα απεικονίζονται τα τρία Επίπεδα κατηγοριοποίησης των χρηματοοικονομικών στοιχείων και υποχρεώσεων του Ομίλου και της Εταιρείας που επιμετρώνται στην εύλογη αξία την 30.06.2024 και 31.12.2023:

	ΟΜΙΛΟΣ METLEN ENERGY & METALS			
(Ποσά σε χιλιάδες €)	30.06.2024	Επίπεδο 1	Επίπεδο 2	Επίπεδο 3
Χρηματοοικονομικά Στοιχεία Ενεργητικού				
Επενδύσεις σε Μετοχές Εισηγμένων	27.503	27.503	-	-
Ομόλογα Τραπεζών	67	67	-	-
Συμβόλαια Αγοροπωλησίας Ενέργειας (PPA)	1.121	-	-	1.121
Λοιπά Χρηματοοικονομικά Στοιχεία Ενεργητικού	295	107	8	180
Συμβόλαια Μελλοντικής Εκπλήρωσης	6.218	-	6.218	-
Συμβόλαια Ανταλλαγής	21.171	-	21.171	-
Προθεσμιακές Συμβάσεις Συναλλάγματος	1.540	-	1.540	-
Συμβόλαια Μελλοντικής Προαίρεσης	1.942	-	1.942	-
Χρηματοοικονομικά Στοιχεία Ενεργητικού	59.857	27.677	30.879	1.301
Χρηματοοικονομικά Στοιχεία Υποχρεώσεων				
Συμβόλαια Μελλοντικής Εκπλήρωσης	6.129	-	6.129	-
Συμβόλαια Ανταλλαγής	11.006	-	11.006	-
Προθεσμιακές Συμβάσεις Συναλλάγματος	14.656	-	14.656	-
Συμβόλαια Μελλοντικής Προαίρεσης	18.501	-	18.501	-
Χρηματοοικονομικά Στοιχεία Υποχρεώσεων	50.292	-	50.292	-

Σημειώσεις επί της Ενδιάμεσης Συνοπτικής Χρηματοοικονομικής Πληροφόρησης

ΟΜΙΛΟΣ METLEN ENERGY & METALS

	31.12.2023	Επίπεδο 1	Επίπεδο 2	Επίπεδο 3
<i>(Ποσά σε χιλιάδες €)</i>				
Χρηματοοικονομικά Στοιχεία Ενεργητικού				
Επενδύσεις σε Μετοχές Εισηγμένων	20.820	20.820	-	-
Ομόλογα Τραπεζών	67	67	-	-
Λοιπά Χρηματοοικονομικά Στοιχεία Ενεργητικού	292	104	8	180
Συμβόλαια Μελλοντικής Εκπλήρωσης	2.727	-	2.727	-
Συμβόλαια Ανταλλαγής	32.975	-	32.975	-
Προθεσμιακές Συμβάσεις Συναλλάγματος	13.822	-	13.822	-
Χρηματοοικονομικά Στοιχεία Ενεργητικού	70.703	20.991	49.533	180
Χρηματοοικονομικά Στοιχεία Υποχρεώσεων				
Συμβόλαια Μελλοντικής Εκπλήρωσης	4.619	-	4.619	-
Συμβόλαια Ανταλλαγής	9.892	-	9.892	-
Προθεσμιακές Συμβάσεις Συναλλάγματος	6.317	-	6.317	-
Συμβόλαια Μελλοντικής Προαίρεσης	20.820	-	20.820	-
Χρηματοοικονομικά Στοιχεία Υποχρεώσεων	41.648	-	41.648	-

METLEN ENERGY & METALS A.E.

	30.06.2024	Επίπεδο 1	Επίπεδο 2	Επίπεδο 3
<i>(Ποσά σε χιλιάδες €)</i>				
Χρηματοοικονομικά Στοιχεία Ενεργητικού				
Επενδύσεις σε Μετοχές Εισηγμένων	27.503	27.503	-	-
Ομόλογα Τραπεζών	67	67	-	-
Λοιπά Χρηματοοικονομικά Στοιχεία Ενεργητικού	180	-	-	180
Συμβόλαια Μελλοντικής Εκπλήρωσης	6.185	-	6.185	-
Συμβόλαια Ανταλλαγής	21.171	-	21.171	-
Προθεσμιακές Συμβάσεις Συναλλάγματος	1.038	-	1.038	-
Συμβόλαια Μελλοντικής Προαίρεσης	1.942	-	1.942	-
Χρηματοοικονομικά Στοιχεία Ενεργητικού	58.086	27.570	30.336	180
Χρηματοοικονομικά Στοιχεία Υποχρεώσεων				
Συμβόλαια Μελλοντικής Εκπλήρωσης	4.544	-	4.544	-
Συμβόλαια Ανταλλαγής	10.617	-	10.617	-
Προθεσμιακές Συμβάσεις Συναλλάγματος	8.128	-	8.128	-
Συμβόλαια Μελλοντικής Προαίρεσης	18.501	-	18.501	-
Χρηματοοικονομικά Στοιχεία Υποχρεώσεων	41.790	-	41.790	-

METLEN ENERGY & METALS A.E.

	31.12.2023	Επίπεδο 1	Επίπεδο 2	Επίπεδο 3
<i>(Ποσά σε χιλιάδες €)</i>				
Χρηματοοικονομικά Στοιχεία Ενεργητικού				
Επενδύσεις σε Μετοχές Εισηγμένων	20.820	20.820	-	-
Ομόλογα Τραπεζών	67	67	-	-
Λοιπά Χρηματοοικονομικά Στοιχεία Ενεργητικού	180	-	-	180
Συμβόλαια Μελλοντικής Εκπλήρωσης	2.542	-	2.542	-
Συμβόλαια Ανταλλαγής	32.975	-	32.975	-
Προθεσμιακές Συμβάσεις Συναλλάγματος	13.822	-	13.822	-
Συμβόλαια Μελλοντικής Προαίρεσης	-	-	-	-
Χρηματοοικονομικά Στοιχεία Ενεργητικού	70.406	20.887	49.339	180
Χρηματοοικονομικά Στοιχεία Υποχρεώσεων				
Συμβόλαια Μελλοντικής Εκπλήρωσης	4.476	-	4.476	-
Συμβόλαια Ανταλλαγής	9.197	-	9.197	-
Προθεσμιακές Συμβάσεις Συναλλάγματος	-	-	-	-
Συμβόλαια Μελλοντικής Προαίρεσης	20.820	-	20.820	-
Χρηματοοικονομικά Στοιχεία Υποχρεώσεων	34.493	-	34.494	-

Σημειώσεις επί της Ενδιάμεσης Συνοπτικής Χρηματοοικονομικής Πληροφόρησης

Τα Ομόλογα Τραπεζών και τα Λοιπά Χρηματοοικονομικά Στοιχεία Ενεργητικού του επιπέδου 1 αποτελούνται από ομόλογα και μετοχές τα οποία αποτιμώνται βάση της τιμής κλεισίματος κατά τη λήξη των περιόδων στην ενεργή χρηματιστηριακή αγορά.

Οι αποτιμήσεις των παραγώγων του επιπέδου 2 περιλαμβάνουν συμβόλαια μελλοντικής εκπλήρωσης για την αντιστάθμιση των μεταβολών της τιμής του μετάλλου και της Ηλεκτρικής Ενέργειας, συμβόλαια ανταλλαγής για την αντιστάθμιση των μεταβολών της τιμής του μετάλλου, των συναλλαγματικών ισοτιμιών, της τιμής του φυσικού αερίου και της τιμής του πετρελαίου, προθεσμιακές συμβάσεις συναλλάγματος και συμβόλαια μελλοντικής προαίρεση στη τιμή του μετάλλου και των συναλλαγματικών ισοτιμιών. Ο Όμιλος χρησιμοποιεί μια ποικιλία μεθόδων και κάνει υποθέσεις που βασίζονται στις συνθήκες της αγοράς που υπάρχουν σε κάθε ημερομηνία αναφοράς. Τα προαναφερθέντα συμβόλαια έχουν αποτιμηθεί σε εύλογη αξία χρησιμοποιώντας: α) προθεσμιακές συναλλαγματικές ισοτιμίες που διαπραγματεύονται στην ενεργό αγορά, β) χρήση τιμών mark-to-market των συμβολαίων για την αντιστάθμιση του μετάλλου, του φυσικού αερίου και του πετρελαίου.

Τα Λοιπά Χρηματοοικονομικά Στοιχεία Ενεργητικού του επιπέδου 3 αφορούν κυρίως συμβόλαια αγοραπωλησίας ενέργειας (PPA) και άλλες μη σημαντικές επενδύσεις του Ομίλου. Η αποτίμηση των επενδύσεων αυτών γίνεται με τη χρήση της Χρηματοοικονομικής Πληροφόρησης στην οποία απεικονίζεται η εύλογη αξία του συνολικού ενεργητικού τους.

Εντός της περιόδου 2024 δεν προέκυψε καμία μεταφορά μεταξύ των επιπέδων 1 και 2, ούτε μεταφορές εντός και εκτός του επιπέδου 3.

7.21 Κίνδυνοι και Αβεβαιότητες

A. Επίδραση κλιματικής αλλαγής, γεωπολιτικών και μακροοικονομικών εξελίξεων

Κλιματική αλλαγή

Οι δραστηριότητες της Metlen αντιμετωπίζουν την απειλή απρόβλεπτων φυσικών και καιρικών φαινομένων που μπορεί να διαταράξουν τις λειτουργίες, να προκαλέσουν ζημία/βλάβη σε περιουσιακά στοιχεία, να δημιουργήσουν απώλειες και να επηρεάσουν τις τοπικές κοινωνίες στις οποίες δραστηριοποιείται η εταιρεία. Ο αντίκτυπος και η ταχύτητα των εν λόγω συμβάντων υποδηλώνουν ότι υπάρχει μια τάση να συνεχίζονται να εμφανίζονται μη ελεγχόμενα γεγονότα και θα απαιτήσουν την προσοχή της Ανώτατης Διοίκησης της Metlen.

Κατά το πρώτο εξάμηνο του 2024 δεν υπήρξαν γεγονότα ως απόρεια της κλιματικής αλλαγής τα οποία να είχαν επίπτωση στα στοιχεία του ενεργητικού ή να είχαν επίπτωση στα λειτουργικά αποτελέσματα του Ομίλου και της Εταιρείας. Οι εκτιμήσεις αναφορικά με τις ωφέλιμες ζωές των ενσώματων και άυλων στοιχείων δεν έχουν διαφοροποιηθεί σημαντικά σε σχέση με την 31.12.2023. Τέλος, ο Όμιλος κατά την σύνταξη των προϋπολογισμών του, έχει συμπεριλάβει τυχόν επιπτώσεις της κλιματικής αλλαγής στις μελλοντικές ταμειακές ροές του.

Γεωπολιτικές και μακροοικονομικές εξελίξεις

Κοινωνικοί και πολιτικοί παράγοντες ή εμπορικοί περιορισμοί σε μια αγορά μπορούν να επηρεάσουν τη δραστηριότητα του Ομίλου και την ικανότητά του να παρέχει προϊόντα και υπηρεσίες. Ο Όμιλος παρακολουθεί τις γεωπολιτικές εξελίξεις παγκοσμίως και προβαίνει σε εκτιμήσεις αναφορικά με τις πιθανές επιπτώσεις.

Ο Ρωσο-Ουκρανικός πόλεμος και οι πιο πρόσφατες συγκρούσεις στη Μέση Ανατολή προκάλεσαν μια σειρά αλλαγών στο ενεργειακό τοπίο τα τελευταία δύο έτη, οδηγώντας σε αυξημένες τιμές και σημαντική μεταβλητότητα στην αγορά ενέργειας, οι οποίες έχουν πληθωριστικές επιπτώσεις. Οι τιμές έχουν ομαλοποιηθεί σε μεγάλο βαθμό το τελευταίο διάστημα, χωρίς ωστόσο να έχουν ακόμη επανέλθει στα προηγούμενα επίπεδα.

Αναφορικά με τις μακροοικονομικά στοιχεία της οικονομίας, παρά τις επίμονα υψηλές τιμές στα τρόφιμα και τις υπηρεσίες, ο Ελληνικός πληθωρισμός υποχωρεί σταδιακά, από το 4,2% το 2023 σε περίπου 2,5% σήμερα, υποστηριζόμενος από το αποπληθωριστικό μοτίβο των τιμών της ενέργειας. Η Ευρωπαϊκή Επιτροπή προβλέπει ανοδική πορεία ανάπτυξης για την Ελλάδα τα επόμενα έτη, με την αύξηση του ΑΕΠ το 2024 και το 2025 να αναμένεται να διαμορφωθεί υψηλότερα από τα επίπεδα του 2023 (2%).

Η επιτάχυνση της υλοποίησης έργων που σχετίζονται με το Σχέδιο Ανάκαμψης και Ανθεκτικότητας (όπως το RRF), προβλέπεται να τονώσουν τις ακαθάριστες επενδύσεις πάγιου κεφαλαίου, οι οποίες αναμένεται να αυξηθούν από 4,0% το 2023 σε 6,7% το 2024, ενισχύοντας τόσο τις δημόσιες όσο και τις ιδιωτικές επενδύσεις. Τα παραπάνω, σε συνδυασμό με την υψηλή ρευστότητα του Ελληνικού τραπεζικού συστήματος, αναμένεται να προσελκύσουν περισσότερα ιδιωτικά κεφάλαια.

Από τις ανωτέρω εξελίξεις τα τελευταία έτη, η Metlen έχει επηρεαστεί μέσω της αύξησης του χρηματοοικονομικού κόστους καθώς και με την αύξηση των τιμών των υλικών και της ενέργειας στα κατασκευαστικά του έργα. Αντιθέτως το καθετοποιημένο μοντέλο και η αποτελεσματική πολιτική αντιστάθμισης του κινδύνου επιτρέπει στον Όμιλο να διατηρεί τα υψηλά επίπεδα λειτουργικής κερδοφορίας μέσω της απορρόφησης των πληθωριστικών πιέσεων.

B. Χρηματοοικονομικοί Κίνδυνοι

1. Τιμές Εμπορευμάτων

Η Metlen δραστηριοποιείται σε παγκόσμιες αγορές και είναι εκτεθειμένη στις διακυμάνσεις των τιμών των εμπορευμάτων, όπως καθορίζονται από την αγορά, των δυναμικών της ζήτησης και προσφοράς, της οικονομικής ανάπτυξης, των αποθεμάτων, των κερδοσκοπικών θέσεων, των κυβερνητικών πολιτικών, των ρυθμιστικών αλλαγών κ.λπ. Μια πιθανή αποτυχία σχεδιασμού ή διαχείρισης δυσμενών διακυμάνσεων στις τιμές των εμπορευμάτων θα μπορούσε να επηρεάσει αρνητικά τα μελλοντικά οικονομικά αποτελέσματα της Metlen. Πιο συγκεκριμένα, μέσω των επιχειρηματικών δραστηριοτήτων της, η Metlen εκτίθεται κυρίως σε κινδύνους που προκύπτουν από τις διακυμάνσεις των τιμών του Αλουμινίου, της Αλουμίνας και πρώτων υλών/πόρων, του φυσικού αερίου καθώς και από τις δραστηριότητες εμπορίας δικαιωμάτων εκπομπής ρύπων και scrap αλουμινίου. Αυτού του είδους η έκθεση θα μπορούσε να επηρεάσει αρνητικά τόσο τα έσοδα (π.χ. τιμές μετάλλων στο LME) όσο και τα κόστη (π.χ. τιμές φυσικού αερίου).

Η Metlen διατηρεί ένα διαφοροποιημένο χαρτοφυλάκιο εμπορευμάτων, περιουσιακών στοιχείων, υποχρεώσεων και νομισμάτων σε διάφορες γεωγραφικές περιοχές, καθώς και ένα διαφοροποιημένο χαρτοφυλάκιο πελατών και συμβάσεων που εξασφαλίζει την ανθεκτικότητα και μελλοντική κερδοφορία, καθώς ο οργανισμός είναι λιγότερο εκτεθειμένος σε δυσμενείς εξελίξεις σε μια αγορά. Επιπλέον, η Metlen παρακολουθεί διαρκώς, με τη χρήση διαφόρων μέσων, τις τρέχουσες και αναμενόμενες εξελίξεις στις αγορές εμπορευμάτων, που θα μπορούσαν ενδεχομένως να δημιουργήσουν την ανάγκη προσαρμογής της συνολικής διαχείρισης εμπορευμάτων του οργανισμού.

2. Πιστωτικός κίνδυνος

Η Metlen εκτίθεται στον πιστωτικό κίνδυνο μέσω της πιθανότητας τα αντισυμβαλλόμενα μέρη να μην εκπληρώσουν τις συμβατικές τους υποχρεώσεις, της υποβάθμισης της πιστοληπτικής ικανότητας ή/και ενός δυσμενούς πιστωτικού περιβάλλοντος. Ως αποτέλεσμα, ο πιστωτικός κίνδυνος που σχετίζεται με τη μη τήρηση των υποχρεώσεων από πελάτες, προμηθευτές και αντισυμβαλλόμενους θα μπορούσε να επηρεάσει τα έσοδα και τις ταμειακές ροές και να αυξήσει το κόστος είσπραξης, διακανονισμού και αντικατάστασης. Επιπλέον, η συγκέντρωση σε συγκεκριμένους αντισυμβαλλομένους, πελάτες, προμηθευτές ή συνδεδεμένες οντότητες θα μπορούσε να έχει σημαντικό αντίκτυπο στα οικονομικά μεγέθη της Metlen στην εμφάνιση ενός πιστωτικού γεγονότος, εκθέτοντάς την σε λειτουργικούς κινδύνους, σε κινδύνους φήμης καθώς και σε χρηματοοικονομικούς κινδύνους μέσω της αύξησης των περιθωρίων, δυσμενών υποχρεώσεων προπληρωμών, όρων δανεισμού και κόστους χρηματοδότησής της.

Η Metlen εφαρμόζει πολιτικές και διαδικασίες πιστωτικού κινδύνου που εγγυώνται συναλλαγές μόνο με πελάτες με την κατάλληλη πιστοληπτική ικανότητα. Οι εν λόγω πολιτικές συνοδεύονται από αυστηρά κριτήρια επιλογής των πελατών και από συνεχή παρακολούθηση των πιστώσεων που τους χορηγούνται. Επιπρόσθετα, η Metlen διαχειρίζεται/μετριάξει τον πιστωτικό κίνδυνο, μέσω ασφαλιστικών συμβολαίων με παγκόσμιες ασφαλιστικές εταιρείες, της προείσπραξης σε μεγάλο βαθμό της αξίας των πωλούμενων προϊόντων, της εξασφάλισης των απαιτήσεων μέσω ενεχυριάσεων σε αποθέματα των πελατών, της λήψης εγγυητικών επιστολών και των ποσοτικών και ποιοτικών ορίων στα διαθέσιμα και τα ταμειακά ισοδύναμα, στα συμβόλαια χρηματοοικονομικών παραγώγων, καθώς και με τη χρήση άλλων βραχυπρόθεσμων χρηματοοικονομικών προϊόντων. Τέλος, η Metlen παρακολουθεί τα ληξιπρόθεσμα ποσά μέσω καθορισμένων διαδικασιών με σαφείς ρόλους και πρωτόκολλα ενημέρωσης/κλιμάκωσης.

3. Κίνδυνος επιτοκίου

Η Metlen εκτίθεται σε επιτοκιακό κίνδυνο από τα στοιχεία του ισολογισμού, όπως στοιχεία του παθητικού (χρηματοδοτήσεις), του ενεργητικού (καταθέσεις/διαθέσιμα και επενδύσεις), τη χρηματοδότηση έργων (Project Finance) καθώς και από τις συναλλαγές χρηματοοικονομικών παραγώγων. Παράλληλα, οι εξελίξεις στο μακροοικονομικό περιβάλλον καθώς και οι αποφάσεις σε ρυθμιστικό επίπεδο (π.χ. Ευρωπαϊκή Κεντρική Τράπεζα) μπορεί να επηρεάσουν την έκθεση της Metlen στον κίνδυνο επιτοκίου.

Η Metlen, για τον επιτοκιακό κίνδυνο που προκύπτει από τα στοιχεία του ενεργητικού και του παθητικού στις οικονομικές καταστάσεις της, ακολουθεί μια πολιτική για την αποτελεσματική διαχείρισή του, η οποία περιλαμβάνει α) για τα χρηματοοικονομικά στοιχεία ενεργητικού, η Metlen επενδύει τα διαθέσιμα κυρίως σε βραχυπρόθεσμες προθεσμιακές καταθέσεις ώστε να διατηρεί την απαραίτητη ρευστότητα επιτυγχάνοντας ταυτόχρονα ικανοποιητική απόδοση για τους μετόχους της και β) για το σκέλος των στοιχείων του παθητικού, η Metlen δομεί το χαρτοφυλάκιο χρηματοδότησης λαμβάνοντας υπόψη την επιθυμητή αναλογία υποχρεώσεων μεταξύ σταθερών και μεταβλητών επιτοκίων, τις συνθήκες της αγοράς, την αξιολόγηση των προφίλ εναλλακτικών κινδύνων επιτοκίου και τα χαρακτηριστικά των προϊόντων της αγοράς (διάρκεια, είδος κ.λπ.). Αυτό επιτυγχάνεται είτε μέσω της απευθείας λήψης δανείων με σταθερό επιτόκιο είτε μέσω της χρήσης επιτοκιακών χρηματοοικονομικών παραγώγων.

4. Συναλλαγματικός κίνδυνος

Η Metlen, μέσω των επιχειρηματικών δραστηριοτήτων της που επεκτείνονται σε διάφορες χώρες, εκτίθεται σε Συναλλαγματικό κίνδυνο. Η αποτυχία διαχείρισης της έκθεσης σε συναλλαγματικό κίνδυνο, όπως οι συμβάσεις στις οποίες η εισροή και η εκροή κεφαλαίων είναι σε διαφορετικά νομίσματα ή οι δυσμενείς διακυμάνσεις του νομίσματος τιμολόγησης συγκεκριμένων αγορών vs του εγχώριου νομίσματος (EUR), θα μπορούσε να οδηγήσει σε οικονομική ζημία.

Πιο συγκεκριμένα, η έκθεση της Metlen σε συναλλαγματικό κίνδυνο προκύπτει κυρίως από το δολάριο των ΗΠΑ και προέρχεται από εμπορικές συναλλαγές σε ξένο νόμισμα και από καθαρές επενδύσεις σε οικονομικές οντότητες του εξωτερικού, επομένως οι μεταβολές στις συναλλαγματικές ισοτιμίες θα μπορούσαν να επηρεάσουν αρνητικά τις ταμειακές ροές, τα κόστη, την κερδοφορία των έργων και τελικά τις αποδόσεις των μετόχων.

Η Metlen, μέσω δραστηριοτήτων αντιστάθμισης κινδύνου με τη χρήση διαφόρων χρηματοοικονομικών εργαλείων, στοχεύει στη διαχείριση των επιπτώσεων, που θα μπορούσαν να έχουν οι περιπτώσεις έκθεσης σε συναλλαγματικό κίνδυνο, στα έσοδα και τα κόστη της. Πιο συγκεκριμένα, η Κεντρική Υπηρεσία Χρηματοοικονομικών & Επενδυτικών Σχέσεων αντισταθμίζει τον συναλλαγματικό κίνδυνο για συγκεκριμένα περιουσιακά στοιχεία, υποχρεώσεις ή μελλοντικές εμπορικές συναλλαγές με βάση τις ετήσιες προβλέψεις του προϋπολογισμού καθώς και τις αποφάσεις και τους στόχους της διοίκησης.

5. Κίνδυνος ρευστότητας

Ο κίνδυνος ρευστότητας σχετίζεται με την ανάγκη της Metlen να χρηματοδοτήσει τις δραστηριότητές της, να εκπληρώσει τις υποχρεώσεις πληρωμών και να αποκτήσει πρόσβαση σε κεφάλαια με αποδεκτό κόστος για την υποστήριξη των στρατηγικών της συναλλαγών καθώς και των επενδυτικών προγραμμάτων. Πιο αναλυτικά, ο κίνδυνος μπορεί να προκύψει από διάφορες πηγές και δραστηριότητες του επιχειρηματικού μοντέλου της Metlen, όπως ανεπαρκής διαχείριση ταμειακών ροών, διαταραχή λειτουργιών της επιχείρησης, αύξηση λειτουργικού κόστους, μη προγραμματισμένες κεφαλαιουχικές δαπάνες, ανεπαρκής διαχείριση κεφαλαίου κίνησης, ανεπαρκής παρακολούθηση των δανειακών υποχρεώσεων, αναποτελεσματικές διαδικασίες είσπραξης κ.λπ. Η επίδραση του κινδύνου ρευστότητας σε περίπτωση που καταστεί ουσιαστικός μπορεί να είναι πολυδιάστατη, όπως αδυναμία εκπλήρωσης των αυξανόμενων σχεδίων επέκτασης, παραβίαση των όρων τραπεζικού δανεισμού, αδυναμία προμήθειας σημαντικών πόρων/εξοπλισμού, υποχρεωτικές προκαταβολές ανεξόφλητων δανείων, μείωση διαθέσιμων πιστωτικών γραμμών, αδυναμία πληρωμής μισθών κ.λπ.

Η Metlen διασφαλίζει ότι, εκτός από τις λειτουργικές ταμειακές ροές που προκύπτουν από τις δραστηριότητες του ομίλου, υπάρχει επαρκής ρευστότητα που αποτελείται τόσο από τα ταμειακά διαθέσιμα και ισοδύναμα, όσο και από τις διαθέσιμες πιστωτικές γραμμές που καλύπτουν πιθανές βραχυπρόθεσμες επιχειρηματικές ανάγκες ή/και αναμενόμενες κεφαλαιουχικές δαπάνες. Η Κεντρική Υπηρεσία Χρηματοοικονομικών & Επενδυτικών Σχέσεων καθώς και η Κεντρική Υπηρεσία Οικονομικών Υπηρεσιών διασφαλίζουν την έγκυρη και ορθή παρακολούθηση και διαχείριση της ρευστότητας μέσω των αντίστοιχων διαδικασιών για τη διαμόρφωση, παρακολούθηση, ενημέρωση και έγκριση του Πλάνου Χρηματοροών (Cash Plan), για την αξιολόγηση της λήψης μακροπρόθεσμου δανεισμού από τον οργανισμό και για τη διαχείριση των πιστωτικών ορίων και όρων από τις συνεργαζόμενες τράπεζες.

Σημειώσεις επί της Ενδιάμεσης Συνοπτικής Χρηματοοικονομικής Πληροφόρησης

7.22 Χρηματοοικονομικά έσοδα/έξοδα

(Ποσά σε χιλιάδες €)	ΟΜΙΛΟΣ METLEN ENERGY & METALS		METLEN ENERGY & METALS A.E.	
	01.01-30.06.2024	01.01-30.06.2023	01.01-30.06.2024	01.01-30.06.2023
Χρηματοοικονομικά Έσοδα				
Τόκοι τραπεζικών καταθέσεων	5.221	2.078	2.512	96
Τόκοι εμπορικών απαιτήσεων	1.690	1.277	1.690	1.089
Τόκοι χορηγηθέντων δανείων σε συνδεδεμένα μέρη	-	-	31.580	12.419
Λοιπά	3.709	805	2.314	733
Σύνολο	10.621	4.161	38.096	14.338
Χρηματοοικονομικά Έξοδα				
Προεξόφληση υποχρεώσεων παροχών προσωπικού λόγω εξόδου από την υπηρεσία	88	7	61	7
Τόκοι τραπεζικών δανείων	38.085	33.022	18.829	16.153
Τόκοι χορηγηθέντων δανείων από συνδεδεμένα μέρη	-	-	3.207	1.405
Προμήθειες εγγυητικών επιστολών	4.533	3.344	2.993	2.123
Factoring	2.841	3.546	2.436	3.306
Λοιπά τραπεζικά έξοδα	3.775	2.982	2.851	3.259
Συναλλαγές με συνδεδεμένα μέρη	-	-	-	288
Τόκοι εμπορικών συναλλαγών	4.351	1.777	4.351	1.758
Τόκοι προεξόφλησης υποχρεώσεων	1.887	-	-	-
Τόκοι χρηματοοικονομικών υποχρεώσεων μισθώσεων	5.685	1.763	4.277	1.223
Σύνολο από συνεχιζόμενες δραστηριότητες	61.244	46.441	39.005	29.523

7.23 Κέρδη ανά μετοχή

Τα κέρδη ανά μετοχή υπολογίστηκαν με το μέσο σταθμικό αριθμό των κοινών μετοχών.

(Ποσά σε χιλιάδες €)	ΟΜΙΛΟΣ METLEN ENERGY & METALS		METLEN ENERGY & METALS A.E.	
	01.01-30.06.2024	01.01-30.06.2023	01.01-30.06.2024	01.01-30.06.2023
Κέρδη που αναλογούν στους μετόχους της μητρικής	281.953	268.172	155.827	217.572
Σταθμισμένος μέσος όρος του αριθμού μετοχών	138.089	138.391	138.089	138.391
Βασικά κέρδη ανά μετοχή (σε Ευρώ)	2,0418	1,9378	1,1285	1,5722
Απομειωμένα κέρδη ανά μετοχή (σε Ευρώ)	2,0118	1,9082	1,1147	1,5491
Συνεχιζόμενες δραστηριότητες (Σύνολο)				
Κέρδη που αναλογούν στους μετόχους της μητρικής	281.953	268.172	155.827	217.572
Σταθμισμένος μέσος όρος του αριθμού μετοχών	138.089	138.391	138.089	138.391
Βασικά κέρδη ανά μετοχή (σε Ευρώ)	2,0418	1,9378	1,1285	1,5722

Τα απομειωμένα κέρδη ανά μετοχή υπολογίστηκαν λόγω δικαιώματος προαίρεσης μετοχών από ανταλλάξιμο ομόλογο (exchangeable note) ύψους €50.000.000 (σημ. 7.17).

7.24 Αριθμός απασχολούμενου προσωπικού

Ο αριθμός του απασχολούμενου προσωπικού στο τέλος της τρέχουσας περιόδου ανέρχεται για τον Όμιλο σε 6.685 και για την Εταιρεία σε 2.690. Αντίστοιχα την 30.06.2023 ανήλθε για Όμιλο σε 3.444 και για την Εταιρεία σε 2.095.

7.25 Παροχές στη Διοίκηση

Οι παροχές προς τη Διοίκηση σε επίπεδο Ομίλου και Εταιρείας αναλύονται ως ακολούθως:

(Ποσά σε χιλιάδες €)	ΟΜΙΛΟΣ METLEN ENERGY & METALS		METLEN ENERGY & METALS A.E.	
	30.06.2024	30.06.2023	30.06.2024	30.06.2023
Βραχυπρόθεσμες παροχές				
- Μισθοί Διευθ. Στελεχών και Αμοιβές Δ.Σ.	4.686	4.879	2.439	3.462
- Κόστος φόρων και κοινωνικής ασφάλισης	291	612	116	522
- Bonus	183	150	183	150
- Λοιπές αποζημιώσεις	-	293	-	-
Σύνολο	5.160	5.934	2.738	4.134

Σημειώσεις επί της Ενδιάμεσης Συνοπτικής Χρηματοοικονομικής Πληροφόρησης

Δεν έχουν χορηγηθεί δάνεια σε μέλη του Δ.Σ. ή σε λοιπά διευθυντικά στελέχη του Ομίλου (και τις οικογένειές τους).

7.26 Ταμειακές ροές από λειτουργικές δραστηριότητες

(Ποσά σε χιλιάδες €)	ΟΜΙΛΟΣ METLEN ENERGY & METALS		METLEN ENERGY & METALS A.E.	
	01.01-30.06.2024	01.01-30.06.2023*	01.01-30.06.2024	01.01-30.06.2023
Ταμειακές ροές από λειτουργικές δραστηριότητες				
Κέρδη Περιόδου	285.295	270.824	155.827	217.572
Προσαρμογή για:				
Φόρο	60.516	70.029	49.887	60.430
Αποσβέσεις ενσώματων παγίων στοιχείων	52.263	35.852	29.530	22.114
Αποσβέσεις άυλων περιουσιακών στοιχείων	16.785	11.859	5.734	4.889
Αποσβέσεις δικαιωμάτων περιόδου στοιχείων ενεργητικού	9.620	4.818	6.498	3.548
Απομειώσεις	5.530	-	-	-
Προβλέψεις	(5.534)	7.628	(5.291)	8.017
Έσοδα από χρησιμοποίηση προβλ. προηγ. χρήσεων (Κέρδη)/ζημιές από πώληση ενσώματων παγίων στοιχείων	4.781	-	4.781	-
Κέρδη/ (Ζημιές) εύλογης αξίας λοιπών χρημ/κών στοιχείων μέσω αποτελεσμάτων	(8)	-	-	-
Κέρδη από πώληση Δ.π. χρημ/κών στοιχείων	18	-	18	-
Κέρδη από πώληση χρημ/κών στοιχείων σε εύλογη αξία μέσω αποτελεσμάτων	-	(1.473)	-	-
Έσοδα τόκων	(4.656)	-	(4.636)	-
Έξοδα τόκων	(10.621)	(4.373)	(38.096)	(14.338)
Έσοδα από μερίσματα	61.244	45.976	39.005	29.523
Αποσβέσεις επιχορηγήσεων - Παραχωρηθέντων δικαιωμάτων	-	-	-	(1.572)
Συναλλαγματικά κέρδη / (ζημιές)	(1.757)	(1.307)	(549)	(550)
Λοιπές διαφορές	-	(12)	-	-
	-	(227)	-	(230)
	188.182	168.770	86.881	111.831
Μεταβολές Κεφαλαίου Κίνησης				
(Αύξηση) / μείωση αποθεμάτων	17.848	(129.169)	14.726	87.517
(Αύξηση) / μείωση απαιτήσεων	(619.169)	73.822	(379.710)	(37.548)
(Αύξηση) / μείωση λοιπών λογαριασμών κυκλοφορούντος ενεργητικού	(2.984)	(13.183)	-	-
Αύξηση / (μείωση) υποχρεώσεων	178.838	(335.652)	113.218	(748.548)
Εκροή υποχρέωσης παροχών στο προσωπικό λόγω συνταξιοδότησης	267	(229)	143	28
	(425.202)	(404.410)	(251.623)	(698.551)
Ταμειακές ροές από λειτουργικές δραστηριότητες	48.276	35.185	(8.915)	(369.148)

*Τα κονδύλια της παρούσας σημείωσης της συγκριτικής περιόδου που έληξε την 30.06.2023 έχουν αναμορφωθεί προκειμένου να απεικονιστούν τα στοιχεία της Sometra στις συνεχιζόμενες δραστηριότητες.

Σημειώσεις επί της Ενδιάμεσης Συνοπτικής Χρηματοοικονομικής Πληροφόρησης

7.27 Συναλλαγές με συνδεδεμένα μέρη

Οι συναλλαγές με τα συνδεδεμένα μέρη σύμφωνα με τις απαιτήσεις του ΔΛΠ 24 φαίνονται στον παρακάτω πίνακα:

(Ποσά σε χιλιάδες €)	ΟΜΙΛΟΣ METLEN ENERGY & METALS		METLEN ENERGY & METALS A.E.	
	01.01-30.06.2024	01.01-30.06.2023	01.01-30.06.2024	01.01-30.06.2023
Πωλήσεις Εμπορευμάτων				
Θυγατρικές	-	-	49.724	81.552
Σύνολο	-	-	49.724	81.552
Αγορές Εμπορευμάτων				
Θυγατρικές	-	-	38.966	144.994
Σύνολο	-	-	38.966	144.994
Πωλήσεις Υπηρεσιών & Λοιπές Συναλλαγές				
Θυγατρικές	-	-	42.982	24.351
Λοιπά συνδεδεμένα μέρη	497	90	-	-
Σύνολο	497	90	42.982	24.351
Αγορές Υπηρεσιών				
Θυγατρικές	-	-	6.525	5.160
Διευθυντικά Στελέχη	5.160	5.934	2.738	4.134
Λοιπά συνδεδεμένα μέρη	79	57	79	57
Σύνολο	5.239	5.991	9.342	9.351

(Ποσά σε χιλιάδες €)	ΟΜΙΛΟΣ METLEN ENERGY & METALS		METLEN ENERGY & METALS A.E.	
	30.06.2024	31.12.2023	30.06.2024	31.12.2023
Υπόλοιπα απαιτήσεων από συνδεδεμένα μέρη				
Θυγατρικές	-	-	1.253.398	1.091.436
Λοιπά συνδεδεμένα μέρη	106	12	42	-
Σύνολο	106	12	1.253.440	1.091.436
Χορηγηθείσες εγγυήσεις για συνδεδεμένα μέρη				
Θυγατρικές	3.937.450	3.832.985	3.937.450	3.832.985
Σύνολο	3.937.450	3.832.985	3.937.450	3.832.985
Υπόλοιπα υποχρεώσεων προς συνδεδεμένα μέρη				
Θυγατρικές	-	-	543.475	480.957
Λοιπά συνδεδεμένα μέρη	-	27	-	27
Σύνολο	-	27	543.475	480.984

Οι παραπάνω εγγυήσεις αφορούν:

Κατά € 679.200 χιλ. (31.12.2023 : 639.100 χιλ.) σε εγγυήσεις για Τραπεζικά Δάνεια των εταιρειών του Ομίλου και κατά € 3.258.250 χιλ. (31.12.2023 : 3.193.900 χιλ.) σε εγγυήσεις της μητρικής προς Πελάτες και Προμηθευτές των θυγατρικών της εταιρειών.

Σημειώνεται ότι το παραπάνω ποσό των εγγυήσεων που έχει εκδώσει η μητρική προς Πελάτες και Προμηθευτές των θυγατρικών της εταιρειών, αντιστοιχεί στο μέγιστο της εγγύησης και του κινδύνου που έχει αναληφθεί από τη μητρική ανεξάρτητα από τη πιθανότητα πραγμάτωσης του εν λόγω κινδύνου.

Οι συναλλαγές με τις ανωτέρω εταιρείες πραγματοποιούνται σε καθαρά εμπορική βάση. Ο Όμιλος δεν συμμετείχε σε καμία συναλλαγή ασυνήθους φύσης ή περιεχομένου η οποία να είναι ουσιώδης για τον Όμιλο, ή τις εταιρείες και τα άτομα που συνδέονται στενά με αυτόν, και δεν αποσκοπεί να συμμετάσχει σε τέτοιου είδους συναλλαγές στο μέλλον. Καμία από τις συναλλαγές δεν εμπεριέχει ειδικούς όρους και συνθήκες.

7.28 Ενδεχόμενες απαιτήσεις – υποχρεώσεις

Ανέλεγκτες φορολογικά χρήσεις

Εντός του α' εξαμήνου 2024, ολοκληρώθηκε ο έλεγχος της METKA EGN GREECE MON. A.E για τα έτη 2020 και 2021, με καταλογισμό φόρων και τελών συνολικού ποσού 39 χιλ.

Επιπλέον, βρίσκονται σε εξέλιξη οι έλεγχοι για τις θυγατρικές ΑΙΟΛΙΚΗ ΕΥΒΟΙΑΣ ΧΕΛΩΝΑ Α.Ε. για τα έτη 2018 και 2019, για την ΑΙΟΛΙΚΗ ΕΥΒΟΙΑΣ ΠΟΥΝΤΑ Α.Ε. για τα έτη 2019 και 2020 και για την ΑΙΟΛΙΚΗ ΕΥΒΟΙΑΣ ΠΥΡΓΟΣ Α.Ε. για τα έτη 2018 και 2019.

Για τις χρήσεις 2011 έως και 2022, οι εταιρείες του Ομίλου που δραστηριοποιούνται στην Ελλάδα και πληρούν τα σχετικά κριτήρια υπαγωγής στον φορολογικό έλεγχο των Ορκωτών Ελεγκτών Λογιστών, έλαβαν Έκθεση Φορολογικής Συμμόρφωσης, σύμφωνα με την παρ. 5 του άρθρου 82 του Ν. 2238/1994 και του άρθρου 65Α παρ.1 του Ν.4174/2013, χωρίς να προκύψουν ουσιώδεις διαφορές. Σύμφωνα με την εγκύκλιο ΠΟΛ. 1006/2016, οι εταιρείες οι οποίες έχουν υπαχθεί στον ως άνω ειδικό φορολογικό έλεγχο δεν εξαιρούνται από τη διενέργεια τακτικού ελέγχου από τις αρμόδιες φορολογικές αρχές.

Για τη χρήση 2023 ο φορολογικός έλεγχος των Ορκωτών Ελεγκτών Λογιστών για τη λήψη Έκθεσης Φορολογικής Συμμόρφωσης βρίσκεται σε εξέλιξη. Κατά την ολοκλήρωση του φορολογικού ελέγχου, η διοίκηση δεν αναμένει να προκύψουν σημαντικές φορολογικές υποχρεώσεις πέραν από αυτές που καταχωρήθηκαν και που απεικονίζονται στη Χρηματοοικονομική Πληροφόρηση.

Λαμβάνοντας υπόψιν τα παραπάνω σχετικά με την Έκθεση Φορολογικής Συμμόρφωσης (όπου έχει εφαρμογή), στον κατωτέρω πίνακα παρουσιάζονται οι χρήσεις για τις οποίες οι φορολογικές υποχρεώσεις της Εταιρείας και των ημεδαπών θυγατρικών της δεν έχουν καταστεί οριστικές:

ΕΤΑΙΡΕΙΑ	ΑΝΕΛΕΓΚΤΕΣ ΦΟΡΟΛΟΓΙΚΑ ΧΡΗΣΕΙΣ
1 METLEN ENERGY & METLEN A.E.	-
2 ΕΛΛΗΝΙΚΗ ΒΙΟΜΗΧΑΝΙΑ ΧΑΛΥΒΟΣ Α.Ε.	-
3 ΕΛΕΜΚΑ Α.Ε.	-
4 BRIDGE ACCESSORIES & CONSTRUCTION SYSTEMS TKT A.E	2018-2021
5 ΔΕΛΦΟΙ ΔΙΣΤΟΜΟΝ Α.Μ.Ε.	-
6 ΔΕΣΦΙΝΑ ΝΑΥΤΙΚΗ ΕΤΑΙΡΕΙΑ	2018-2023
7 ΑΓΙΟΣ ΝΙΚΟΛΑΟΣ ΜΟΝΟΠΡΟΣΩΠΗ ΙΔΙΩΤΙΚΗ ΚΕΦΑΛΑΙΟΥΧΙΚΗ ΕΤΑΙΡΕΙΑ	2018-2021
8 ΑΝΑΝΕΩΣΙΜΕΣ ΠΗΓΕΣ ΚΑΡΥΣΤΙΑΣ Α.Ε.	-
9 ΓΕΝΙΚΗ ΒΙΟΜΗΧΑΝΙΚΗ Α.Ε. ΑΜΥΝΤΙΚΟΥ ΥΛΙΚΟΥ	2018-2023
10 ΥΔΡΟΧΟΟΣ Α.Ε. Α.Π.Ε. ΣΥΜΜΕΤΟΧΩΝ & ΕΜΠΟΡΙΟΥ	2018, 2020
11 ΑΝΑΝΕΩΣΙΜΕΣ ΠΗΓΕΣ ΒΟΡΕΙΟΥ ΑΙΓΑΙΟΥ	2018-2023
12 ΜΥΤΙΛΗΝΑΙΟΣ ΑΙΟΛΙΚΗ ΕΝΕΡΓΕΙΑΚΗ ΕΛΛΑΔΟΣ Α.Ε.	2019
13 ΑΙΟΛΙΚΗ ΑΝΔΡΟΥ ΤΣΙΡΟΒΛΙΔΙ Α.Ε.	-
14 ΜΥΤΙΛΗΝΑΙΟΣ ΑΙΟΛΙΚΗ ΝΕΑΠΟΛΕΩΣ Α.Ε.	2018-2023
15 ΑΙΟΛΙΚΗ ΕΥΒΟΙΑΣ ΠΥΡΓΟΣ Α.Ε.	2018
16 ΑΙΟΛΙΚΗ ΕΥΒΟΙΑΣ ΠΟΥΝΤΑ Α.Ε.	2018-2019
17 ΑΙΟΛΙΚΗ ΕΥΒΟΙΑΣ ΧΕΛΩΝΑ Α.Ε.	2018
18 ΑΙΟΛΙΚΗ ΑΝΔΡΟΥ ΡΑΧΗ ΞΗΡΟΚΟΜΠΙ Α.Ε.	2018-2023
19 ΜΕΤΚΑ ΑΙΟΛΙΚΑ ΠΛΑΤΑΝΟΥ Α.Ε.	2018-2023
20 ΑΙΟΛΙΚΗ ΣΑΜΟΘΡΑΚΗΣ Α.Ε.	2018-2023
21 ΑΙΟΛΙΚΗ ΕΥΒΟΙΑΣ ΔΙΑΚΟΦΤΗΣ Α.Ε.	2018
22 ΑΙΟΛΙΚΗ ΣΙΔΗΡΟΚΑΣΤΡΟΥ Α.Ε.	-
23 ΕΛΛΗΝΙΚΗ ΦΩΤΟΒΟΛΤΑΪΚΗ Α.Ε.	-
24 SPIDER ΕΝΕΡΓΕΙΑΚΗ Α.Ε.	-
25 PROTERGIA ΘΕΡΜΟΗΛΕΚΤΡΙΚΗ Α.Ε.	2018
26 ΜΥΤΙΛΗΝΑΙΟΣ ΤΕΧΝΙΚΩΝ ΚΑΤΑΣΚΕΥΩΝ ΑΤΕ ΜΟΝΟΠΡΟΣΩΠΗ Α.Ε.	2018-2022
27 ΑΝΕΜΟΔΡΑΣΗ Α.Ε. Α.Π.Ε.	2018-2023

Σημειώσεις επί της Ενδιάμεσης Συνοπτικής Χρηματοοικονομικής Πληροφόρησης

28	ΑΝΕΜΟΡΑΧΗ Α.Ε. Α.Π.Ε.	2018-2023
29	ΕΛΙΦ Α.Ε.	2018-2023
30	ΧΟΡΤΕΡΟΥ Α.Ε. Α.Π.Ε.	2018-2023
31	ΚΙΣΣΑΒΟΣ ΔΡΟΣΕΡΗ ΡΑΧΗ Α.Ε. Α.Π.Ε.	2018-2023
32	ΚΙΣΣΑΒΟΣ ΠΛΑΚΑ ΤΡΑΝΗ Α.Ε. Α.Π.Ε.	2018-2023
33	ΚΙΣΣΑΒΟΣ ΦΩΤΕΙΝΗ Α.Ε. Α.Π.Ε.	2018-2023
34	ΑΕΤΟΒΟΥΝΙ Α.Ε. Α.Π.Ε.	2018-2023
35	ΛΟΓΓΑΡΙΑ Α.Ε. Α.Π.Ε.	2018-2023
36	ΙΚΑΡΟΣ ΑΝΕΜΟΣ Α.Ε. Α.Π.Ε.	2018-2023
37	ΚΕΡΑΣΟΥΔΑ Α.Ε. Α.Π.Ε.	2018-2023
38	ΑΙΟΛΙΚΗ ΑΡΓΟΣΤΥΛΙΑΣ Α.Ε. Α.Π.Ε.	2018-2023
39	Κ/Ξ ΜΕΤΚΑ – ΤΕΡΝΑ	2018-2023
40	ΚΟΡΙΝΘΟΣ POWER Α.Ε.	-
41	ΚΙΛΚΙΣ ΠΑΛΑΙΩΝ ΤΡΙΕΘΝΕΣ Α.Ε. Α.Π.Ε.	2018-2023
42	ΑΝΕΜΟΡΟΗ Α.Ε. Α.Π.Ε.	2018-2023
43	PROTERGIA ENERGY Α.Ε.	2018-2020
44	SOLIEN ΕΝΕΡΓΕΙΑΚΗ Α.Ε.	2018-2023
45	ΑΛΟΥΜΙΝΙΟΝ ΤΗΣ ΕΛΛΑΔΟΣ Β.Ε.Α.Ε.	-
46	ΦΘΙΩΤΙΚΗ ΕΝΕΡΓΕΙΑΚΗ Α.Β.Ε.Ε.	2018-2023
47	ΑΙΟΛΙΚΗ ΤΡΙΚΟΡΦΩΝ Α.Ε. ΠΑΡΑΓΩΓΗΣ & ΕΜΠΟΡΙΑΣ Η.Ε.	-
48	ΜΑΚΡΥΝΟΡΟΣ ΕΝΕΡΓΕΙΑΚΗ Α.Ε. ΠΑΡΑΓΩΓΗΣ & ΕΜΠΟΡΙΑΣ Η.Ε.	2018-2023
49	MING TRADING Α.Ε.	-
50	ΖΕΟΛΟΓΙC Α.Β.Ε.Ε	2018
51	ΕΠ.ΑΛ.ΜΕ. Α.Ε.	2018
52	Κ/Ξ ΜΕΤΚΑ ΑΤΕ-ΞΑΝΘΑΚΗΣ	2019-2023
53	Κ/Ξ ΜΥΤΙΛΗΝΑΙΟΣ -ΕΛΕΜΚΑ	2020-2023
54	ΚΟΙΝΟΠΡΑΞΙΑ ΑΒΑΞ Α.Ε. - ΙΝΤΡΑΚΑΤ - ΜΥΤΙΛΗΝΑΙΟΣ Α.Ε. - ΤΕΡΝΑ Α.Ε.,	2020-2023
55	ΜΕΤΚΑ EGN GREECE ΜΟΝΟΠΡΟΣΩΠΗ Α.Ε.	2018-2020
56	ΕΓΝΑΤΙΑ WIND Μ.Α.Ε.	2019-2022
57	ΜΥΤΙΛΙΝΕΟΣ - ΜΟΝΟΠΡΟΣΩΠΗ ΑΝΩΝΥΜΗ ΕΤΑΙΡΕΙΑ ΤΕΧΝΟΛΟΓΙΚΗΣ ΚΑΙ ΨΗΦΙΑΚΗΣ ΚΑΙΝΟΤΟΜΙΑΣ	2022-2023
58	ΑΕΝΑΟΣ ΣΥΣΣΩΡΕΥΤΕΣ ΕΝΕΡΓΕΙΑΚΗ ΜΟΝΟΠΡΟΣΩΠΗ ΑΕ	2022
59	Κ/Ξ ΜΥΤΙΛΗΝΑΙΟΣ - EUSIF	2022-2023
60	ΚΕΔΡΗΝΟΣ ΛΟΦΟΣ ΑΕ	2022
61	Κ/Ξ ΑΒΑΞ Α.Ε. - ΜΥΤΙΛΗΝΑΙΟΣ Α.Ε. (Διακριτικός τίτλος: ΚΟΙΝΟΠΡΑΞΙΑ ΑΝΑΤΟΛΙΚΗΣ ΠΕΡΙΦΕΡΕΙΑΣ ΘΕΣΣΑΛΟΝΙΚΗΣ – FLYOVER)	2022-2023
62	Κ/Ξ ΤΕΡΝΑ ΑΕ – ΜΥΤΙΛΗΝΑΙΟΣ ΑΕ (Διακριτικός τίτλος Κοινοπραξία Ροδοδάφνη – Ριο)	2022-2023
63	Κ/Ξ ΤΕΡΝΑ ΑΕ-ΜΥΤΙΛΗΝΑΙΟΣ ΑΕ (Διακριτικός τίτλος Κοινοπραξία Κιάτο-Ροδοδάφνη)	2022-2023
64	ΜΥΤΙΛΙΝΕΟΣ ITALY ΜΟΝΟΠΡΟΣΩΠΗ Α.Ε	2023
65	Μ ΠΑΡΑΧΩΡΗΣΕΩΝ ΜΟΝΟΠΡΟΣΩΠΗ Α.Ε	2023
66	ΚΕΔΡΗΝΟΣ ΛΟΦΟΣ ΛΕΙΤΟΥΡΓΙΑ ΑΕ	2022-2023
67	UNISON Facility Services Μ.Α.Ε	-
68	UNISON HUMAN RESOURCES Μ.Α.Ε	-
69	UNISON Integrated Facility Management	-
70	ΕΓΝΑΤΙΑ ΕΚΑ Μ.Α.Ε.	2017-2022
71	ΧΡΥΣΟΣ ΗΛΙΟΣ ΕΝΕΡΓΕΙΑΚΗ	2020-2023
72	ΚΟΙΝΟΠΡΑΞΙΑ ΜΥΤΙΛΙΝΑΙΟΣ Α.Ε. - ΑΤΕΡΜΟΝ Α.Τ.Τ.Ε.Ε.	2023
73	Κ/Ξ ΙΝΤΡΑΚΑΤ - ΜΕΤΚΑ ΑΤΕ	2023
74	Κ/Ξ ΤΕΡΝΑ Α.Ε. - ΑΚΤΟΡ Α.Τ.Ε. – ΜΕΤΚΑ ΑΤΕ	2023
75	Κ/Ξ ΓΑΛΑΤΣΙΟΥ ΜΥΤΙΛΗΝΑΙΟΣ - EUSIF	2023
76	ΕΥΡΩΠΑΪΚΟΙ ΒΩΞΙΤΕΣ ΜΟΝΟΠΡΟΣΩΠΗ ΑΝΩΝΥΜΗ ΕΤΑΙΡΕΙΑ	2018-2023
77	ΜΕΤΑΛΛΕΥΤΙΚΟ ΠΑΡΚΟ ΦΩΚΙΔΑΣ	2018-2023
78	ΜΕΤΑΛΛΕΙΩΝ ΜΕΤΑΛΛ ΕΤΑΙΡΙΑ	2018-2023
79	ΕΓΝΑΤΙΑ ERGO ENERGY ΜΟΝΟΠΡΟΣΩΠΗ Α.Ε.	2018-2023
80	ΥΠΗΡΕΣΙΕΣ ΑΝΑΒΑΘΜΙΣΗΣ ΟΔΟΦΩΤΙΣΜΟΥ ΗΠΕΙΡΟΥ ΜΟΝΟΠΡΟΣΩΠΗ Α.Ε.	2024

Σημειώσεις επί της Ενδιάμεσης Συνοπτικής Χρηματοοικονομικής Πληροφόρησης

Ανέλεγκτες χρήσεις - αλλοδαπές εταιρείες του Ομίλου

Στον κατωτέρω πίνακα παρουσιάζονται τα έτη για τα οποία οι φορολογικές υποχρεώσεις των αλλοδαπών θυγατρικών εταιρειών του Ομίλου δεν έχουν καταστεί οριστικές.

	ΕΤΑΙΡΕΙΑ	ΧΩΡΑ	ΑΝΕΛΕΓΚΤΕΣ ΦΟΡΟΛΟΓΙΚΑ ΧΡΗΣΕΙΣ
1	MYTILINEOS WIND ENERGY ALBANIA	Αλβανία	2019-2023
2	PROTERGIA ENERGY ALBANIA LTD	Αλβανία	2022-2023
3	METKA EGN AUSTRALIA PTY LTD	Αυστραλία	2018-2023
4	METKA EGN AUSTRALIA (QLD) PTY LTD	Αυστραλία	2021-2023
5	METKA EGN AUSTRALIA PTY HOLDINGS LTD	Αυστραλία	2018-2023
6	TERRANOVA ASSETCO PTY LTD	Αυστραλία	2018-2023
7	WAGGA-WAGGA OPERATIONS CO PTY LTD	Αυστραλία	2017-2023
8	WAGGA-WAGGA PROPERTY CO PTY LTD	Αυστραλία	2017-2023
9	JUNEE OPERATIONS CO PTY LTD	Αυστραλία	2018-2023
10	JUNEE PROPERTY CO PTY LTD	Αυστραλία	2017-2023
11	COROWA OPERATIONS CO PTY LTD	Αυστραλία	2018-2023
12	COROWA PROPERTY CO PTY LTD	Αυστραλία	2017-2023
13	MOAMA OPERATIONS CO PTY LTD	Αυστραλία	2018-2023
14	MOAMA PROPERTY CO PTY LTD	Αυστραλία	2017-2023
15	KINGAROY PROPERTY CO PTY LTD	Αυστραλία	2017-2023
16	GLENELLA PROPERTY CO PTY LTD	Αυστραλία	2017-2023
17	METKA EGN AUSTRALIA HOLDINGS TWO PTY LTD	Αυστραλία	2019-2023
18	MOURA SOLAR FARM HOLDINGS PTY LTD	Αυστραλία	2020-2023
19	WYALONG SOLAR FARM HOLDINGS PTY LTD	Αυστραλία	2020-2023
20	MAVIS SOLAR FARM AUSTRALIA HOLDINGS PTY LTD	Αυστραλία	2020-2023
21	POLLEDALE SF HOLDINGS PTY LTD (ex. PENRITH BESS HOLDINGS PTY LTD)	Αυστραλία	2020-2023
22	TERRANOVA HOLDCO PTY LTD	Αυστραλία	2020-2023
23	M RENEWABLES AUSTRALIA DEVELOPMENTS PTY LTD (FORMERLY EPC HOLDCO PTY LTD)	Αυστραλία	2020-2023
24	MOURA SOLAR FARM SPV PTY LTD	Αυστραλία	2020-2023
25	WYALONG SOLAR FARM PTY LTD	Αυστραλία	2020-2023
26	MAVIS SOLAR FARM PTY LTD	Αυστραλία	2020-2023
27	MOURA SOLAR FARM SPV HOLDINGS PTY LTD	Αυστραλία	2020-2023
28	Upper Hunter SF Holdings Pty Ltd	Αυστραλία	2022-2023
29	MOURA SF FINANCE CO PTY LTD	Αυστραλία	2022-2023
30	WYALONG SF FINANCE CO PTY LTD	Αυστραλία	2022-2023
31	KINGAROY SF FINANCE CO PTY LTD	Αυστραλία	2022-2023
32	POLLEDALE SOLAR FARM PTY LTD	Αυστραλία	2021-2023
33	Munna Creek Solar Farm Investments PTY Ltd	Αυστραλία	2022-2023
34	Munna Creek Solar Farm Hold Co PTY Ltd	Αυστραλία	2022-2023
35	UPPER HUNTER SF FINANCE CO (FORMERLY UPPER HUNTER SOLAR FARM PTY LTD)	Αυστραλία	2021-2023
36	CLARA ENERGY ROSEDALE PTY LTD	Αυστραλία	2022-2023
37	MUNNA CREEK SF FINANCE CO PTY LTD	Αυστραλία	2023
38	MOAMA SF HOLDCO PTY LTD	Αυστραλία	2018-2023
39	MTRH Developmnet GmbH	Αυστρία	2019-2023
40	MYT Bulgaria EOOD	Βουλγαρία	2022-2023
41	GL17 OOD (Nova Zagora 2)	Βουλγαρία	2018-2023

Σημειώσεις επί της Ενδιάμεσης Συνοπτικής Χρηματοοικονομικής Πληροφόρησης

42	ABACUS International EOOD (EX ZEFERO EOOD)	Βουλγαρία	2018-2023
43	METKA EGN Burkina Faso	Μπουρκίνα Φάσο	2020-2023
44	SUNNYNOOK INTERMEDIATE HOLDCO LIMITED	Καναδάς	2023
45	GEORGETOWN SOLAR INC	Καναδάς	2023
46	GEORGETOWN INTERMEDIATE HOLDCO LIMITED	Καναδάς	2023
47	METKA-EGN CHILE SPA	Χιλή	2020-2023
48	INVERSIONES FOTOVOLTAICAS SPA	Χιλή	2020-2023
49	CAMPANILLAS SOLAR SPA	Χιλή	2020-2023
50	TAMARICO SOLAR DOS SPA	Χιλή	2020-2023
51	DONA ANTONIA SOLAR SPA	Χιλή	2020-2023
52	PLANTA SOLAR TOCOPILLA SPA	Χιλή	2020-2023
53	Mytilineos Energy Trading Chile SpA	Χιλή	2022-2023
54	BELLAVISTA SOLAR SpA	Χιλή	2022-2023
55	TALHUAN CULENCO SOLAR SpA	Χιλή	2022-2023
56	MYTILINEOS BESS CHILE SpA	Χιλή	2023
57	LOGOTOMA SOLAR SpA	Χιλή	2023
58	MYT HRVATSKA D.o.o.	Κροατία	2022-2023
59	DROSCO HOLDINGS LIMITED	Κύπρος	2017-2023
60	STANMED TRADING LTD	Κύπρος	2017-2023
61	METKA RENEWABLES LIMITED	Κύπρος	2017-2023
62	METKA POWER INVESTMENTS	Κύπρος	2017-2023
63	METKA-EGN LTD	Κύπρος	2017-2023
64	METKA EGN Holdings 1 Limited	Κύπρος	2019-2023
65	METKA SOL LTD	Κύπρος	2019-2023
66	METKA-EGN Holdings 2 LTD	Κύπρος	2022-2023
67	METKA-EGN Holdings 3 LTD	Κύπρος	2022-2023
68	BRYANT HOLDINGS LIMITED	Κύπρος	2020-2023
69	METKA EGN FRANCE SRL	Γαλλία	2020-2023
70	MYTILINEOS MINERALS	Γκάνα	2023
71	HERA SUN POWER PRIVATE LIMITED	Ινδία	2022-2023
72	Demeter Sun Power Limited	Ινδία	2022-2023
73	Hades Sun Power Limited	Ινδία	2022-2023
74	Hermes Sun Power Limited	Ινδία	2022-2023
75	FRUGAL ENERGY PRIVATE LTD	Ινδία	2022-2023
76	HELIA ENERGY PARK PRIVATE LIMITED	Ινδία	2022-2023
77	Energy Ava Yarz LLC	Ιράν	2023
78	GOREYSBRIDGE SPV LIMITED	Ιρλανδία	2019-2023
79	GOREY SPV LIMITED	Ιρλανδία	2019-2023
80	MYT EPC Ireland Limited	Ιρλανδία	2022-2023
81	Ballyhales Solar SPV LTD	Ιρλανδία	2019-2023
82	Carrick Solar SPV LTD	Ιρλανδία	2019-2023
83	Cahir solar spv ltd	Ιρλανδία	2019-2023
84	METKA EGN ITALY S.R.L	Ιταλία	2020-2023
85	METKA EGN SARDINIA SRL	Ιταλία	2018-2023
86	METKA EGN APULIA SRL	Ιταλία	2018-2023
87	MY SUN SRL	Ιταλία	2018-2023
88	METKA EGN RENEWABLES DEVELOPMENT ITALY S.R.L.	Ιταλία	2021-2023
89	MYT ENERGY DEVELOPMENT SRL	Ιταλία	2021-2023

Σημειώσεις επί της Ενδιάμεσης Συνοπτικής Χρηματοοικονομικής Πληροφόρησης

90	CATCH THE SUN 2 S.R.L.	Ιταλία	2021-2023
91	CATCH THE SUN 5 S.R.L.	Ιταλία	2021-2023
92	MYT SARDINIA 1 S.R.L.	Ιταλία	2022-2023
93	MYT SARDINIA 2 S.R.L.	Ιταλία	2022-2023
94	MYT SARDINIA 3 S.R.L.	Ιταλία	2022-2023
95	MYT SARDINIA 4 S.R.L.	Ιταλία	2022-2023
96	MYT SARDINIA 5 S.R.L.	Ιταλία	2022-2023
97	MYT SARDINIA 6 S.R.L.	Ιταλία	2022-2023
98	SOLAR CHALLENGE 3 S.R.L.	Ιταλία	2022-2023
99	NLSOLARE S.R.L.	Ιταλία	2022-2023
100	LUXENIA S.R.L.	Ιταλία	2022-2023
101	MYT APULIA STORAGE 1 S.r.l	Ιταλία	2022-2023
102	MYT APULIA STORAGE 2 S.r.l	Ιταλία	2022-2023
103	MYT APULIA STORAGE 3 S.r.l	Ιταλία	2022-2023
104	MYT APULIA H2 S.R.L	Ιταλία	2022-2023
105	RENEWABLE ADVENTURE 3 S.R.L	Ιταλία	2022-2023
106	MYT GG ENERGY 8 S.R.L (ex GREEN GENIUS 8 S.R.L)	Ιταλία	2022-2023
107	MYT GG ENERGY 16 S.R.L (ex GREEN GENIUS 16 S.R.L)	Ιταλία	2022-2023
108	GREEN GENIUS 7 S.R.L	Ιταλία	2022-2023
109	MYT SOLAR CORALLO S.r.l.	Ιταλία	2019-2023
110	MYT ENERGY CLUSTER HOLDING S.R.L.	Ιταλία	2023
111	MYT STORAGE SYSTEM S.R.L.	Ιταλία	2020-2023
112	CATCH THE SUN 3 S.R.L.	Ιταλία	2021-2023
113	CATCH THE SUN 4 S.R.L.	Ιταλία	2021-2023
114	CATCH THE SUN 6 S.R.L.	Ιταλία	2021-2023
115	VIFRA ENERGY S.R.L.	Ιταλία	2022-2023
116	MYT DEVELOPMENT INITIATIVES SRL	Ιταλία	2021-2023
117	FAMILY ENERGY SRL	Ιταλία	2019-2023
118	UBH SOLAR ITALIA S.R.L.	Ιταλία	2022-2023
119	FB ENERGY S.r.l.	Ιταλία	2020-2023
120	CATCH THE SUN SRL	Ιταλία	2020-2023
121	MYT EOLO 1 S.R.L.	Ιταλία	2022-2023
122	MYT CASTELLANETA FTV SRL	Ιταλία	2023
123	MYT CIMINNA STG SRL	Ιταλία	2023
124	MYT SICILY RENEWABLES S.R.L (EX MYT SARDINIA CONNECTION SRL)	Ιταλία	2023
125	MYT APULIA CONNECTION SRL (EX MYT TARANTO STORAGE SRL)	Ιταλία	2023
126	MYT RENEWABLES CONNECTION SRL	Ιταλία	2023
127	SAN LAZZARO SRL	Ιταλία	2022-2023
128	MYT RENEWABLES DEVELOPMENT 1 SRL	Ιταλία	2023
129	MYT RENEWABLES DEVELOPMENT 2 SRL	Ιταλία	2023
130	MYT RENEWABLES DEVELOPMENT 3 SRL	Ιταλία	2023
131	MYT RENEWABLES DEVELOPMENT 4 SRL	Ιταλία	2023
132	MYT RENEWABLES DEVELOPMENT 5 SRL	Ιταλία	2023
133	M STORAGE MAR PICCOLO S.R.L.	Ιταλία	2023
134	M FLOATING MAR PICCOLO S.R.L.	Ιταλία	2023
135	RENEWABLES ADVENTURE S.R.L.	Ιταλία	2020-2023
136	RENEWABLES ADVENTURE 2 S.R.L.	Ιταλία	2021-2023
137	MYTILINEOS HOLDING ITA 1 SRL	Ιταλία	2023

Σημειώσεις επί της Ενδιάμεσης Συνοπτικής Χρηματοοικονομικής Πληροφόρησης

138	ATON ROOF 2 SRL	Ιταλία	2023
139	IMPERIALE SRL	Ιταλία	2023
140	REMESINA SRL	Ιταλία	2023
141	RENEWABLES ADVENTURE 8 S.R.L.	Ιταλία	2022-2023
142	METKA EGN KZ LLP	Καζακσταν	2018-2023
143	METKA GENERAL CONTRACTOR CO. LTD	Κορέα	2018-2023
144	METKA KOREA LTD	Κορέα	2018-2023
145	VIGA KOREA TAEAHN Inc.	Κορέα	2018-2023
146	MK SOLAR CO. LTD.	Κορέα	2020-2023
147	HANMAEUM ENERGY CO., LTD.	Κορέα	2020-2023
148	NAMWOON A CO LTD	Κορέα	2022-2023
149	NAMWOON B CO LTD	Κορέα	2022-2023
150	YOUNGCHANGRI POWER PLANT CO., LTD	Κορέα	2017-2023
151	GOONGRI JOOMIN GREEN ENERGY	Κορέα	2023
152	VIGA KOREA CHUNGNAM INC	Κορέα	2023
153	YOUNGAM SOLAR	Κορέα	2023
154	HAMYANG SOLAR CO. LTD	Κορέα	2023
155	JEI VIGA INC.	Κορέα	2023
156	HANMAEUM PV CO., LTD	Κορέα	2016-2023
157	MYTILINEOS FINANCE S.A.	Λουξεμβούργο	2018-2023
158	MYTILINEOS FINANCIAL PARTNERS S.A.	Λουξεμβούργο	2018-2023
159	METKA EGN MEXICO, S. DE R.L. DE C.V.	Μεξικό	2018-2023
160	METKA EGN Mexico Holding S.A. DE C.V.	Μεξικό	2020-2023
161	MYTILINEOS (NZ) PTY LIMITED	Νέα Ζηλανδία	2023
162	M RENEWABLES NZ DEVELOPMENTS PTY LIMITED	Νέα Ζηλανδία	2023
163	WAIKINO PROJECT PTY LIMITED	Νέα Ζηλανδία	2023
164	OHINEWAI PROJECT PTY LIMITED	Νέα Ζηλανδία	2023
165	GLENBROOK PROJECT PTY LIMITED	Νέα Ζηλανδία	2023
166	TE KOWHAI PROJECT PTY LIMITED	Νέα Ζηλανδία	2023
167	BUNNYTHORPE PROJECT PTY LIMITED	Νέα Ζηλανδία	2023
168	METKA POWER WEST AFRICA LIMITED	Νιγηρία	2017-2023
169	MYTILINEOS HEAT AND POWER GENERATION	Βόρεια Μακεδονία	2022-2023
170	PROTERGIA ENERGY DOOEL Skopje	Βόρεια Μακεδονία	2022-2023
171	MYT CLEAN ENERGY NM DOOEL Skopje	Βόρεια Μακεδονία	2022-2023
172	RIVERA DEL RIO	Παναμάς	2020-2023
173	MYT STRUGA SP. ZOO	Πολωνία	2022-2023
174	MYT WITKOW SP. ZOO	Πολωνία	2022-2023
175	FALCADE SP. ZO.O	Πολωνία	2022-2023
176	GEROCARNE SP. ZO.O	Πολωνία	2022-2023
177	NARBOLIA SP. ZO.O	Πολωνία	2022-2023
178	ORTUCCHIO SP. ZO.O	Πολωνία	2022-2023
179	MYT Poland Sp. Zo.o	Πολωνία	2022-2023
180	METKA CYPRUS PORTUGAL HOLDINGS	Πορτογαλία	2021-2023
181	METKA CYPRUS PORTUGAL 2	Πορτογαλία	2019-2023
182	METKA CYPRUS PORTUGAL 3	Πορτογαλία	2019-2023
183	CENTRAL SOLAR DE DIVOR LDA	Πορτογαλία	2020-2023
184	CENTRAL SOLAR DE FALAGUEIRA DLA	Πορτογαλία	2020-2023
185	CENTRAL SOLAR DA AJUDA, LDA.	Πορτογαλία	2022-2023

Σημειώσεις επί της Ενδιάμεσης Συνοπτικής Χρηματοοικονομικής Πληροφόρησης

186	CENTRAL SOLAR DE ESCORVAS LDA.	Πορτογαλία	2022-2023
187	NYTI PORTUGAL UNIPessoal LDA (Fundao)	Πορτογαλία	2023
188	REHEL UNIPessoal LDA (Pinhel)*	Πορτογαλία	2023
189	METKA BRAZI SRL	Ρουμανία	2018-2023
190	SOMETRA S.A.	Ρουμανία	2019-2023
191	DELTA PROJECT CONSTRUCT SRL	Ρουμανία	2018-2023
192	METKA EGN ROM S.R.L.	Ρουμανία	2021-2023
193	SOLAR REVOLUTION S.R.L. (Kinisi)	Ρουμανία	2021-2023
194	SOLAR RENEWABLE S.R.L. (Mosteni)	Ρουμανία	2020-2023
195	MYT HOLDCO CLEAN ENERGY S.R.L.	Ρουμανία	2022-2023
196	SUNLIGHT VENTURE SRL	Ρουμανία	2022-2023
197	JRD Solar Srl (Mereni)	Ρουμανία	2018-2023
198	Solar Challenge Srl (Mihalesti)	Ρουμανία	2020-2023
199	Galicnord SRL (Melinesti)	Ρουμανία	2018-2023
200	ENERGY PARTNERS ALPHA SOLAR SRL (LANCA)	Ρουμανία	2021-2023
201	MYT AP 1 SRL	Ρουμανία	2023
202	MYT APUZ SRL	Ρουμανία	2023
203	MYT COSTE SRL	Ρουμανία	2023
204	MYT SOLAR ENERGY SRL	Ρουμανία	2023
205	MYT APCOS SRL	Ρουμανία	2023
206	SOLAR MYT GRH2 SRL	Ρουμανία	2023
207	NAPOCA EAST GATE DEVELOPMENT (Letca Noua)	Ρουμανία	2023
208	ALBERT SOLAR ENERGY SRL	Ρουμανία	2023
209	GIASS SOLAR ENERGY SRL	Ρουμανία	2023
210	VGM SOLAR ENERGY SRL	Ρουμανία	2023
211	ELEMKA SAUDI	Σαουδική Αραβία	2018-2023
212	MYTILINEOS BELGRADE D.O.O.	Σερβία	2018-2023
213	METKA EGN SINGAPORE PTE LTD	Σιγκαπούρη	2019-2023
214	METKA EGN Singapore Holdings Pte Ltd	Σιγκαπούρη	2020-2023
215	METKA EGN SINGAPORE HOLDINGS 2 PTE. LTD	Σιγκαπούρη	2020-2023
216	METKA EGN SINGAPORE HOLDINGS 3 PTE. LTD	Σιγκαπούρη	2020-2023
217	MAVIS SOLAR FARM SINGAPORE PTE. LTD	Σιγκαπούρη	2020-2023
218	MOURA SOLAR FARM PTE. LTD.	Σιγκαπούρη	2020-2023
219	WYALONG SOLAR FARM PTE. LTD	Σιγκαπούρη	2020-2023
220	PENRITH BESS HOLDING PTE LTD	Σιγκαπούρη	2020-2023
221	METKA EGN SINGAPORE HOLDINGS 4 PTE	Σιγκαπούρη	2021-2023
222	ROSEDALE SOLAR HOLDINGS PTE LTD	Σιγκαπούρη	2022-2023
223	MUNNA CREEK HOLDING PTE LTD	Σιγκαπούρη	2022-2023
224	METKA EGN Singapore Holdings 5 Pte. Ltd	Σιγκαπούρη	2022-2023
225	UPPER HUNTER HOLDING PTE LTD	Σιγκαπούρη	2022-2023
226	MOAMA HOLDING PTE LTD	Σιγκαπούρη	2022-2023
227	MYT NZ DEVELOPMENT HOLDCO PTE LTD	Σιγκαπούρη	2023
228	METKA EGN SPAIN SLU	Ισπανία	2019-2023
229	METKA EGN SOLAR 2 SOCIEDAD LIMITADA	Ισπανία	2019-2023
230	METKA EGN SOLAR 5 SOCIEDAD LIMITADA	Ισπανία	2019-2023
231	METKA EGN SPAIN HOLDING 2 SL	Ισπανία	2020-2023
232	METKA EGN SOLAR 1 SOCIEDAD LIMITADA	Ισπανία	2019-2023
233	METKA EGN SOLAR 3 SOCIEDAD LIMITADA	Ισπανία	2019-2023

Σημειώσεις επί της Ενδιάμεσης Συνοπτικής Χρηματοοικονομικής Πληροφόρησης

234	METKA EGN SOLAR 6 SOCIEDAD LIMITADA	Ισπανία	2019-2023
235	METKA EGN SOLAR 7 SOCIEDAD LIMITADA	Ισπανία	2019-2023
236	METKA EGN SOLAR 8 SOCIEDAD LIMITADA	Ισπανία	2019-2023
237	METKA EGN SOLAR 9 SOCIEDAD LIMITADA	Ισπανία	2019-2023
238	METKA EGN SOLAR 10 SOCIEDAD LIMITADA	Ισπανία	2019-2023
239	METKA EGN SOLAR 11 SOCIEDAD LIMITADA	Ισπανία	2019-2023
240	METKA EGN SOLAR 12 SOCIEDAD LIMITADA	Ισπανία	2019-2023
241	METKA EGN SOLAR 13 SOCIEDAD LIMITADA	Ισπανία	2019-2023
242	METKA EGN SOLAR 14 SOCIEDAD LIMITADA	Ισπανία	2019-2023
243	METKA EGN SOLAR 15 SOCIEDAD LIMITADA	Ισπανία	2019-2023
244	METKA EGN SOLAR 16 SOCIEDAD LIMITADA	Ισπανία	2020-2023
245	METKA EGN SOLAR 17 SOCIEDAD LIMITADA	Ισπανία	2020-2023
246	METKA EGN SOLAR 18 SOCIEDAD LIMITADA	Ισπανία	2020-2023
247	METKA EGN SOLAR 19 SOCIEDAD LIMITADA	Ισπανία	2020-2023
248	METKA EGN SOLAR 20 SOCIEDAD LIMITADA	Ισπανία	2020-2023
249	METKA EGN SOLAR 21 SOCIEDAD LIMITADA	Ισπανία	2020-2023
250	METKA EGN SOLAR 22 SOCIEDAD LIMITADA	Ισπανία	2020-2023
251	METKA EGN SOLAR 23 SOCIEDAD LIMITADA	Ισπανία	2020-2023
252	METKA EGN SOLAR 24 SOCIEDAD LIMITADA	Ισπανία	2020-2023
253	METKA EGN SOLAR 25 SOCIEDAD LIMITADA	Ισπανία	2020-2023
254	METKA EGN SOLAR 26 SOCIEDAD LIMITADA	Ισπανία	2020-2023
255	METKA EGN SOLAR 27 SOCIEDAD LIMITADA	Ισπανία	2020-2023
256	METKA EGN SOLAR 28 SOCIEDAD LIMITADA	Ισπανία	2020-2023
257	METKA EGN SOLAR 29 SOCIEDAD LIMITADA	Ισπανία	2020-2023
258	METKA EGN SOLAR 30 SOCIEDAD LIMITADA	Ισπανία	2020-2023
259	METKA EGN SOLAR 31 SOCIEDAD LIMITADA	Ισπανία	2020-2023
260	METKA EGN SOLAR 32 SOCIEDAD LIMITADA	Ισπανία	2020-2023
261	METKA EGN SOLAR 33 SOCIEDAD LIMITADA	Ισπανία	2020-2023
262	METKA EGN SOLAR 34 SOCIEDAD LIMITADA	Ισπανία	2020-2023
263	METKA EGN SOLAR 35 SOCIEDAD LIMITADA	Ισπανία	2020-2023
264	METKA EGN SOLAR 36 SOCIEDAD LIMITADA	Ισπανία	2020-2023
265	METKA EGN SOLAR 37 SOCIEDAD LIMITADA	Ισπανία	2020-2023
266	METKA EGN SOLAR 38 SOCIEDAD LIMITADA	Ισπανία	2020-2023
267	METKA EGN SOLAR 39 SOCIEDAD LIMITADA	Ισπανία	2020-2023
268	METKA EGN SOLAR 40 SOCIEDAD LIMITADA	Ισπανία	2020-2023
269	CORAL SOLAR SL	Ισπανία	2022-2023
270	DESARROLLOS SOLARES DE TOMELLOSO SL	Ισπανία	2022-2023
271	ESTRELLA SOLAR SL	Ισπανία	2022-2023
272	PERFORMAN LARK SL(Medina)	Ισπανία	2023
273	EXPANSION HABIT SL (Mudarra)	Ισπανία	2023
274	METLEN INTERNATIONAL COMPANY AG	Ελβετία	2018-2023
275	METKA EGN GREEN POWER HOLDINGS CO LTD	Ταϊβάν	2021-2023
276	POWER PROJECT SANAYI INSAAT TICARET LIMITED SIRKETI	Τουρκία	2021-2023
277	METKA-EGN UGANDA SMC LTD	Ουγκάντα	2018-2023
278	METKA INTERNATIONAL LTD (FZE)	ΗΑΕ	2023
279	METKA INTERNATIONAL LTD (RAK)	ΗΑΕ	2023
280	METKA-EGN LIMITED	Ηνωμένο Βασίλειο	2022-2023
281	FALAG Holdings Limited	Ηνωμένο Βασίλειο	2022-2023

Σημειώσεις επί της Ενδιάμεσης Συνοπτικής Χρηματοοικονομικής Πληροφόρησης

282	EEB13 Limited (Cordon)	Ηνωμένο Βασίλειο	2022-2023
283	METKA EGN RENEWCO HOLDING LIMITED	Ηνωμένο Βασίλειο	2022-2023
284	METKA EGN TW HOLDINGS LIMITED	Ηνωμένο Βασίλειο	2022-2023
285	SSPV1 LIMITED (Carey)	Ηνωμένο Βασίλειο	2022-2023
286	WATNALL ENERGY LIMITED	Ηνωμένο Βασίλειο	2022-2023
287	METKA EGN REGENER8 HOLDING LIMITED	Ηνωμένο Βασίλειο	2022-2023
288	REGENER8 SPV 1 LIMITED	Ηνωμένο Βασίλειο	2022-2023
289	REGENER8 SPV 2 LIMITED	Ηνωμένο Βασίλειο	2022-2023
290	REGENER8 SPV 3 LIMITED	Ηνωμένο Βασίλειο	2022-2023
291	REGENER8 SPV 4 LIMITED	Ηνωμένο Βασίλειο	2022-2023
292	MYT UK HOLDING 1 LIMITED	Ηνωμένο Βασίλειο	2022-2023
293	SELSSE Solar Holdings I Limited	Ηνωμένο Βασίλειο	2022-2023
294	MYT UK Holding 4 Limited	Ηνωμένο Βασίλειο	2022-2023
295	MYT UK Holding 5 Limited	Ηνωμένο Βασίλειο	2022-2023
296	DOCKING FARM SOLAR LTD	Ηνωμένο Βασίλειο	2022-2023
297	NORTH FARM SOLAR EXTENSION LTD	Ηνωμένο Βασίλειο	2022-2023
298	SELSSE SOLAR HOLDINGS IV LTD	Ηνωμένο Βασίλειο	2022-2023
299	MYT UK Holding 2 Limited	Ηνωμένο Βασίλειο	2022-2023
300	MYT UK Holding 3 Limited	Ηνωμένο Βασίλειο	2022-2023
301	HAUNTON FARMERS' SOLAR Limited	Ηνωμένο Βασίλειο	2022-2023
302	WHIRLBUSH SOLAR Limited	Ηνωμένο Βασίλειο	2022-2023
303	GREEN FARM SOLAR LIMITED	Ηνωμένο Βασίλειο	2022-2023
304	HOLLYHURST FARM LIMITED	Ηνωμένο Βασίλειο	2022-2023
305	Blounts Court Farm Limited	Ηνωμένο Βασίλειο	2022-2023
306	METKA EGN CENTRAL ASIA	Ουζμπεκιστάν	2020-2023

Εντός του πρώτου εξαμήνου του 2024, ολοκληρώθηκε ο έλεγχος του υποκαταστήματος της Power Projects Turkey στην Γκάνα για τα έτη 2020 – 2022 με καταλογισμό φόρου συνολικού ποσού € 0,2 εκατ.

7.29 Λοιπές ενδεχόμενες υποχρεώσεις και ενδεχόμενες απαιτήσεις

Έκτακτη εισφορά 6% για τον σταθμό ΣΗΘΥΑ

Σύμφωνα με τα ενημερωτικά σημειώματα που απέστειλε η ΔΑΠΕΕΠ ΑΕ την 01.02.2021 στην Εταιρεία, επιβλήθηκε έκτακτη εισφορά επί του συνόλου του εσόδου της ποσότητας ηλεκτρικής ενέργειας που εγχύθηκε στο σύστημα από τη μονάδα Συμπαγωγής Ηλεκτρισμού και Θερμότητας Υψηλής Απόδοσης (ΣΗΘΥΑ) του Τομέα Μεταλλουργίας και Μεταλλείων. Βάσει της ερμηνείας της σχετικής νομοθετικής διάταξης (του άρθρου 157 του ν. 4759/2020), συνεκτιμώντας την αιτιολογική έκθεση, προκύπτει ότι νομικά, ρυθμιστικά και οικονομοτεχνικά είναι ορθό και εύλογο να υπολογιστεί η εν λόγω έκτακτη εισφορά αποκλειστικά και μόνο επί του τμήματος του εσόδου (κύκλου εργασιών) της κατανεμόμενης ποσότητας ηλεκτρικής ενέργειας ΣΗΘΥΑ που εξοφλείται από τη ΔΑΠΕΕΠ ΑΕ και αφορά στον ΕΛΑΠΕ, και όχι για το μέρος που αφορά τη χονδρεμπορική αγορά ηλεκτρικής ενέργειας και τιμολογείται στην ΕΧΕ ΑΕ. Το ποσό που αμφισβητεί η Εταιρεία ανέρχεται σε € 2,3 εκ. Η Εταιρεία άσκησε προσφυγή στα διοικητικά δικαστήρια κατά του Ελληνικού Δημοσίου και της ΔΑΠΕΕΠ ΑΕ για την ακύρωση του ενημερωτικού σημειώματος για την έκτακτη εισφορά του άρθρου 157 του ν. 4759/2020. Επιπλέον, η Εταιρεία προτίθεται να ασκήσει αγωγή για την αναγνώριση ότι η ΔΑΠΕΕΠ ΑΕ αντισυμβατικά και παράνομα καταλόγισε σε βάρος της Εταιρείας την εν λόγω εισφορά επί του συνόλου

Σημειώσεις επί της Ενδιάμεσης Συνοπτικής Χρηματοοικονομικής Πληροφόρησης

του εσόδου από την παραγωγή της μονάδας ΣΗΘΥΑ, (και) ενώπιον των πολιτικών δικαστηρίων. Η Εταιρεία εκτιμά τη θετική έκβαση των ανωτέρω υποθέσεων.

Αίτηση ακύρωσης κατά αποφάσεων ΡΑΕ – ΣΗΘΥΑ

Η Εταιρεία είχε ασκήσει ενώπιον του Συμβουλίου της Επικρατείας («ΣτΕ»): (α) αίτηση ακύρωσης κατά με αριθ. 80/2016 απόφασης της ΡΑΕ με θέμα «Διαχείριση της θερμότητας των συμπυκνωμάτων κατά τον υπολογισμό της αποδοτικότητας συμπαραγωγής για την Έγκριση Ειδικών Λειτουργικών Όρων Κατανεμόμενης Μονάδας ΣΗΘΥΑ» και (β) αίτηση ακύρωσης κατά της με αριθ. 410/2016 απόφασης της ΡΑΕ με θέμα «Τροποποίηση της απόφασης ΡΑΕ υπ' αριθμ. 1599/2011, με την οποία εγκρίθηκε το Τεύχος «Προδιαγραφές Μετρητών και Μετρήσεις Μεγεθών σε απαίτηση της υπ' αριθμ. Δ6/Φ1/οικ.8786/06.05.2010 υπουργικής απόφασης για την εφαρμογή του Συστήματος Εγγυήσεων Προέλευσης Ηλεκτρικής Ενέργειας από ΑΠΕ και ΣΗΘΥΑ και Μηχανισμού Διασφάλισής του».

Η Εταιρεία άσκησε επίσης ενώπιον του Διοικητικού Εφετείου Αθηνών αίτηση ακύρωσης κατά της υπ' αριθ. 334/2017 απόφασης της ΡΑΕ με θέμα «Επί της αίτησης της ανώνυμης εταιρείας «ΑΛΟΥΜΙΝΙΟΝ ΤΗΣ ΕΛΛΑΔΟΣ ΒΕΑΕ» και το διακριτικό τίτλο «ΑτΕ» για την αναθεώρηση της υπ' αριθμ. 569/2016 Απόφασης ΡΑΕ», (β) της υπ' αριθμ. 569/2016 απόφασης της ΡΑΕ με θέμα «Έλεγχος Αποδοτικότητας και Καθορισμός Ειδικών Λειτουργικών Όρων της Κατανεμόμενης μονάδας ΣΗΘΥΑ της εταιρείας ΑΛΟΥΜΙΝΙΟΝ ΤΗΣ ΕΛΛΑΔΟΣ ΒΕΑΕ (ΑτΕ)».

Από το συνδυασμό των ως άνω αποφάσεων επηρεάζεται αρνητικά η συμπαραγωγική απόδοση της μονάδας Συμπαραγωγής Ηλεκτρισμού και Θερμότητας Υψηλής Απόδοσης (ΣΗΘΥΑ) του Τομέα Μεταλλουργίας και Μεταλλείων, καθώς τροποποιείται ο τρόπος υπολογισμού της ποσότητας του ηλεκτρισμού υψηλής απόδοσης, μεταξύ άλλων αφαιρώντας την θερμική ενέργεια που περιέχεται στο επιστρεφόμενο συμπύκνωμα κατά τον υπολογισμό της συνολικής απόδοσης της μονάδας, με αποτέλεσμα την μείωση του εσόδου της μονάδας.

Εκδόθηκαν οι αποφάσεις του ΣτΕ σύμφωνα με τις οποίες απορρίπτονται τα αιτήματα ακύρωσης της Εταιρείας. Αντιθέτως με την υπ' αρ. 1652/2022 απόφαση του ΔΕΦΑΘ, η αίτησή της ενώπιον του Διοικητικού Εφετείου Αθηνών για την ακύρωση της υπ' αριθ. 334/2017 απόφασης της ΡΑΕ έγινε δεκτή και οι παραπάνω αποφάσεις κρίθηκαν παράνομες και ακυρώθηκαν. Σημειώνεται, επίσης, ότι αφενός η ακυρωτική απόφαση έχει αναδρομική ισχύ, με συνέπεια διοικητική πράξη η οποία ακυρώθηκε να θεωρείται σαν να μην υπήρξε ποτέ, ενώ αφετέρου, ακόμα και η τυχόν άσκηση έφεσης κατά της απόφασης δεν έχει ανασταλτικό αποτέλεσμα.

Ενόψει των ανωτέρω, η απόφαση ΡΑΕ 569/2016 θεωρείται σαν να μην υπήρξε ποτέ και το καθήκον συμμόρφωσης με τη ΔΕΦΑΘ 1652/2022 επιτάσσει να διορθωθεί άμεσα η τιμολόγηση της ηλεκτρικής ενέργειας για το χρονικό διάστημα από 12.1.2017 και εφεξής, με βάση τις αποφάσεις ΡΑΕ 700/2012 και 341/2013 και κατά τα ειδικότερα προβλεπόμενα στο συνημμένο Παράρτημα. Η ΡΑΕ άσκησε έφεση κατά της ανωτέρω απόφασης, η συζήτηση της οποίας έχει προσδιοριστεί για τις 05.11.2024.

7.30 Γεγονότα μετά την ημερομηνία αναφοράς της κατάστασης χρηματοοικονομικής θέσης

9 Ιουλίου 2024 – Η Metlen Energy & Metals Α.Ε. ανακοινώνει, σε συνέχεια της από 22.08.2023 ανακοίνωσης, την ολοκλήρωση της συμφωνίας εξαγοράς του συνόλου των μετοχών της εταιρείας ΕΦΑ ΕΝΕΡΓΕΙΑΚΗ ΕΤΑΙΡΙΑ ΦΥΣΙΚΟΥ ΑΕΡΙΟΥ ΑΝΩΝΥΜΗ ΕΤΑΙΡΙΑ («EfaEnergy») στις 09.07.2024.

Σημειώσεις επί της Ενδιάμεσης Συνοπτικής Χρηματοοικονομικής Πληροφόρησης

Αθήνα, Ελλάδα – 29 Ιουλίου 2024 – Η METLEN Energy & Metals A.E. ανακοινώνει, σε συνέχεια της από 09.08.2023 ανακοίνωσης, την ολοκλήρωση της συμφωνίας εξαγοράς του συνόλου των μετοχών της εταιρείας VOLTERRA A.E. («VOLTERRA») στις 25.07.2024. Την ολοκλήρωση της εξαγοράς θα ακολουθήσει διαδικασία συγχώνευσης, με απορρόφηση της VOLTERRA από την μητρική METLEN Energy & Metals, η οποία στο retail δραστηριοποιείται μέσω του brand της Protergia.

Μαρούσι, 05 Αυγούστου 2024

Ευάγγελος Μυτιληναίος

Α.Δ.Τ. ΑΝ 094179/2017

**Πρόεδρος του Διοικητικού Συμβουλίου
και Δ/νων Σύμβουλος**

Ελευθερία Κοντογιάννη

Α.Δ.Τ. Α00419969/2024

Σπυρίδων Κασδάς

Α.Δ.Τ. ΑΡ 104707/2022

**Εκτελεστική Διευθύντρια
Οικονομικών Υπηρεσιών**

**Αντιπρόεδρος Α' του
Διοικητικού Συμβουλίου**

Ιωάννης Μπουμπόναρης

Α.Δ.Τ. ΑΜ 499302/2014

Παναγιώτα Ζαχαράκη

Α.Δ.Τ. ΑΜ 546618/2016

**Διευθυντής Οικονομικών
Υπηρεσιών & MIS**

Προϊστάμενη Λογιστηρίου