



alphatrust

Παρουσίαση Επιχειρηματικής Εξέλιξης 2014

ΣΗΜΑΝΤΙΚΗ ΔΙΕΥΚΡΙΝΙΣΗ ΓΙΑ ΤΙΣ ΠΑΡΕΧΟΜΕΝΕΣ ΠΛΗΡΟΦΟΡΙΕΣ:

Η παρούσα προορίζεται αποκλειστικά και μόνο για σκοπούς ενημέρωσής σας, και δεν επιτρέπεται η με οποιοδήποτε τρόπο αναπαραγωγή ή δημοσίευσή της χωρίς την προηγούμενη γραπτή συναίνεση της ALPHA TRUST. Οι λοιπές, πλην των σχετικών με τα Α/Κ Alpha Trust & Geniki, πληροφορίες και στοιχεία της παρούσας, έχουν αντληθεί από αξιόπιστες πηγές, χωρίς να παρέχεται καμία εγγύηση για την ακρίβεια και την εγκυρότητά τους, οι δε εκτιμήσεις που τυχόν περιέχονται δεν συνιστούν καθ' οιονδήποτε τρόπο ανάλυση, προτροπή (ή το αντίθετο) ή επενδυτική συμβουλή για πραγματοποίηση συναλλαγών. Η ALPHA TRUST δε φέρει καμία ευθύνη για οποιαδήποτε επενδυτική κίνηση, που ενδεχομένως πραγματοποιηθεί, βάσει των εκτιμήσεων που δημοσιεύονται στην παρούσα, καθώς η απόδοση των επενδύσεων είναι πιθανόν να αποβεί ζημιογόνος ή κερδοφόρος και συνεπώς σε καμία περίπτωση δεν μπορεί να είναι εγγυημένη.

Περισσότερες πληροφορίες για τα Α/Κ ALPHA TRUST & GENIKI μπορούν να αντληθούν από τα έγγραφα «Βασικές Πληροφορίες για τους Επενδυτές», το σχετικό ενημερωτικό δελτίο, τους κανονισμούς, τις εξαμηνιαίες εκθέσεις και τους ετήσιους απολογισμούς των Α/Κ. Τα προαναφερόμενα έντυπα διατίθενται σε ηλεκτρονική μορφή από την ιστοσελίδα της εταιρείας <http://www.alphatrust.gr> ή δωρεάν σε έντυπη μορφή κατόπιν αιτήματος του επενδυτή από τα γραφεία της εταιρείας (Τατοΐου 21, 145 61 Κηφισιά) και τους εξουσιοδοτημένους αντιπροσώπους της ALPHA TRUST.

Η χρήση μεμονωμένων διαφανειών ή αποσπασμάτων της παρούσας δεν συνιστάται, καθώς ενδεχομένως να μην διασφαλίζει την πλήρη συμμόρφωση με τις σχετικές με τα Α/Κ Κανονιστικές διατάξεις.

Ταυτότητα

Η Alpha Trust αποτελεί σήμερα τον μεγαλύτερο ανεξάρτητο διαχειριστή κεφαλαίων στην Ελλάδα.

Η εταιρεία ασχολείται αποκλειστικά με τη διαχείριση κεφαλαίων ιδιωτών και θεσμικών επενδυτών.

Με ιστορία άνω των 27 ετών, η εταιρεία διακρίνεται για τη συνέπεια, την καινοτομία και την αριστεία.

Κυριότερες Εξελίξεις της Χρήσης

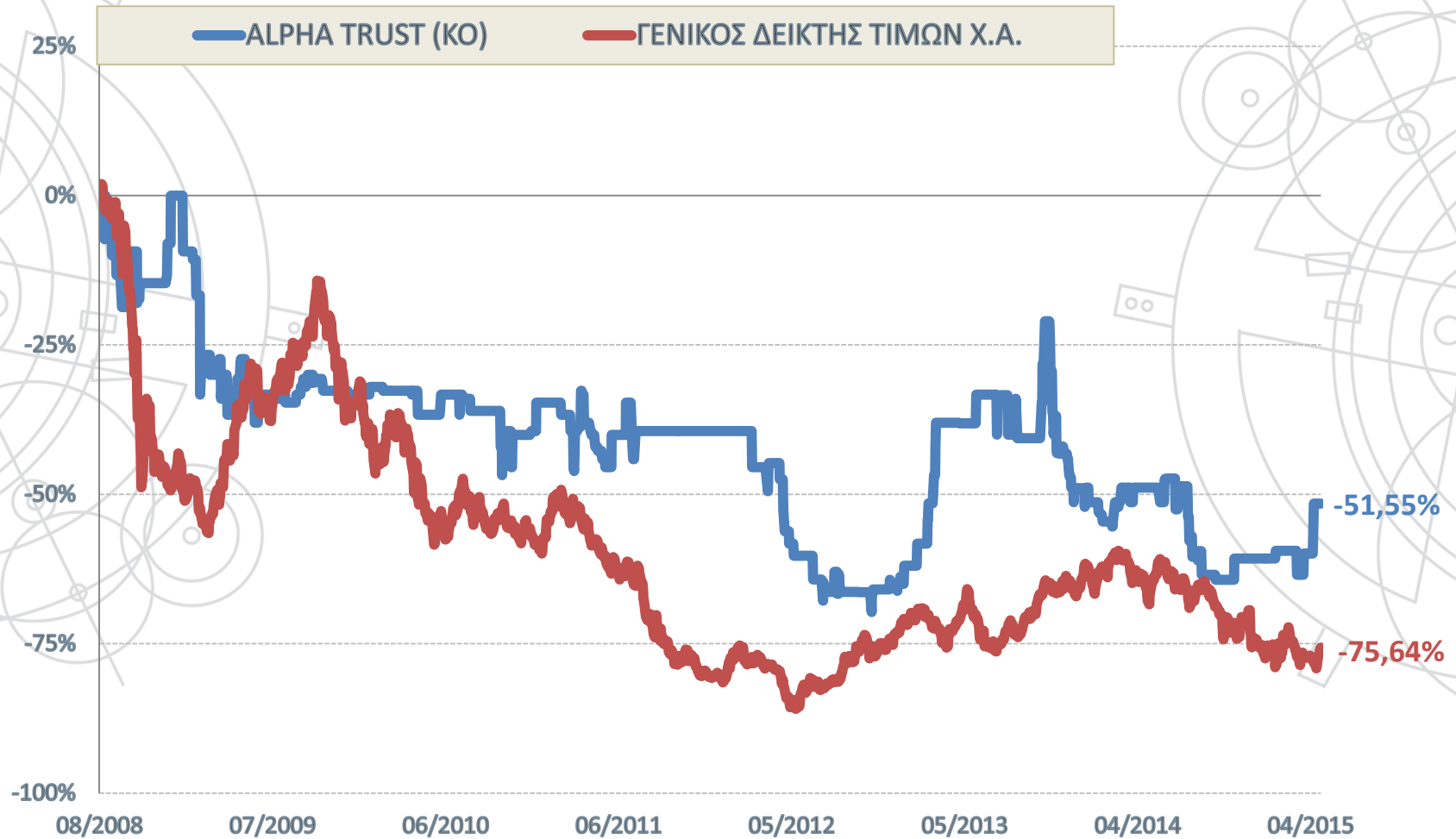
1. Η Εταιρεία μετατρέπεται σε ΑΕΔΑΚ ΑΕΔΑΚΟΕΕ, την ανώτερη διαβάθμιση εποπτευόμενου διαχειριστή.
2. Πρωταγωνιστεί στις αναθέσεις επαγγελματικών ταμείων.
3. Ολοκληρώθηκε η πώληση της δραστηριότητας στο Ηνωμένο Βασίλειο.
4. Ευρεία τεχνολογική αναβάθμιση και εσωτερική αναδιάρθρωση προσωπικού.
5. Πιέσεις στην κερδοφορία λόγω δυσμενούς ελληνικής αγοράς.

Κυριότερα Μεγέθη και Δείκτες Ομίλου

(ποσά σε ευρώ)			
ΟΜΙΛΟΣ	2014	2013	2012
Σύνολο Ιδίων Κεφαλαίων	5.214.956	8.718.335	12.741.007
Σύνολο Ενεργητικού	14.026.506	20.018.553	21.208.130
Κύκλος εργασιών	6.601.944	6.481.625	6.171.482
Μικτά κέρδη	3.806.887	3.726.126	4.080.347
Περιθώριο Μικτού Κέρδους (GP MARGIN)	57,66%	57,49%	66,12%
Κέρδη προ Χρηματοοικονομικών, Φόρων και αποσβέσεων (EBITDA)	1.655.089	3.674.653	8.494.558
Περιθώριο EBIDTA (EBIDTA MARGIN)	25,07%	56,69%	137,64%
Κέρδη προ φόρων	1.600.470	3.681.897	8.013.165
Περιθώριο Κέρδους προ φόρων (PPT)	24,24%	56,81%	129,84%
Κέρδη μετά από φόρους	980.793	1.181.800	5.753.962
Καθαρό Περιθώριο Κέρδους (NP MARGIN)	14,86%	18,23%	93,23%
Απόδοση Ιδίων Κεφαλαίων (ROE)	18,81%	13,56%	45,16%
Απόδοση Ενεργητικού (ROA)	6,99%	5,90%	27,13%
Κέρδη ανά μετοχή	0,315	0,380	0,185
Προσωπικό	48	55	58

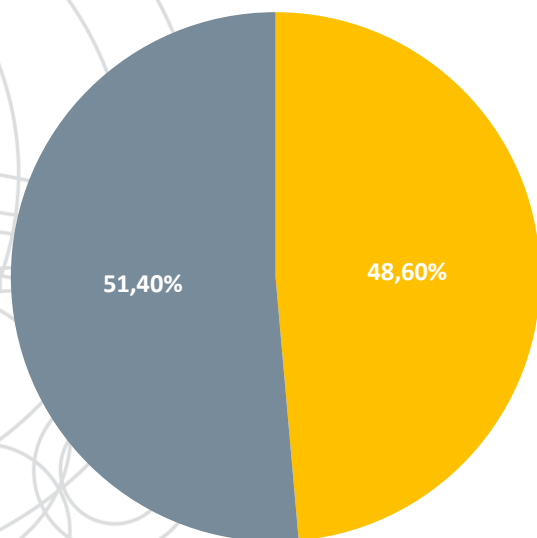
Πορεία Μετοχής & Γ.Δ.

ALPHA TRUST (ΚΟ) Συγκριτική Απεικόνιση Αποδόσεων
(από έναρξη διαπραγμάτευσης στην ΕΝ.Α 01/08/2008 έως 30/04/2015)



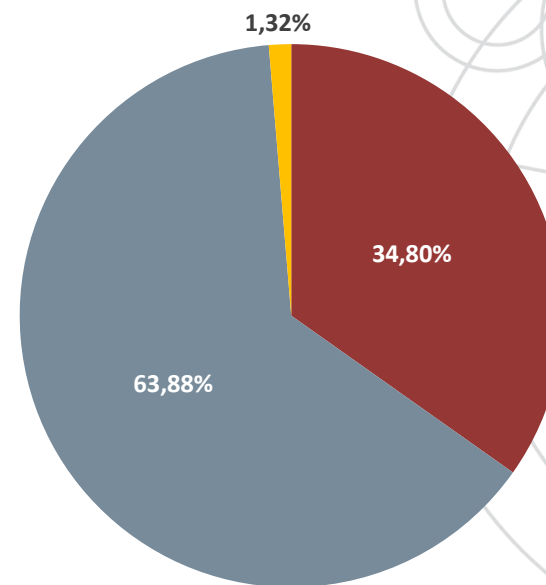
Κατανομή Υπό Διαχείριση Κεφαλαίων 31.12.2014

Πελάτες



- 48,60% Ιδιώτες
- 51,40% Θεσμικοί & ΝΠΙΔ

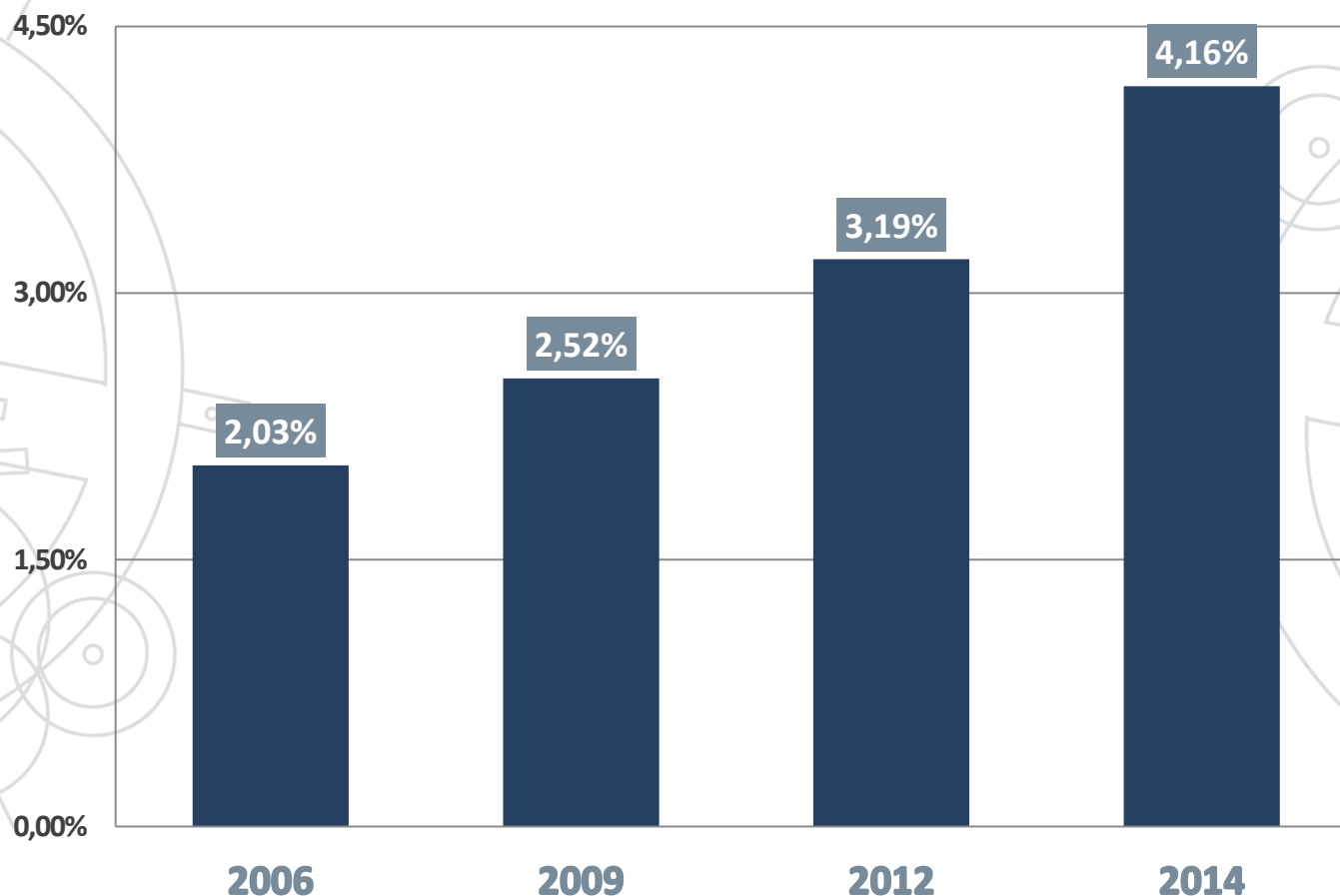
Επενδύσεις



- 34,80% Μετοχές
- 63,88% Σταθερού Εισοδήματος
- 1,32% Εναλλακτικές Επενδύσεις*

* Property funds, hedge funds κτλ.

Εξέλιξη Μεριδίου Long Term Funds



Πηγή: Ένωση Θεσμικών Επενδυτών, Alpha Trust, Σημ1: Εξαιρούνται η ΑΕΔΑΚ Ασφαλιστικών Οργανισμών και τα Α/Κ Χρηματαγοράς, Σημ2: Συμπεριλαμβάνονται τα Α/Κ που έχουν ιδρυθεί σε άλλες χώρες και τα οποία διαχειρίζονται ελληνικές Α.Ε.Δ.Α.Κ.

Αποδόσεις Αμοιβαίων Κεφαλαίων

Αμοιβαίο Κεφάλαιο	1 Έτος		3 Έτη		Από έναρξη ή τελ.αλλαγή κατηγορίας- 30/04/2015	
	A/K	δείκτης αναφοράς	A/K	δείκτης αναφοράς	A/K	δείκτης αναφοράς
ALPHA TRUST HELLENIC EQUITY FUND	-30,78%	-33,21%	45,82%	17,57%	267,10%	-6,53%
ALPHA TRUST NEW STRATEGY ΜΕΤΟΧΙΚΟ ΕΣΩΤΕΡΙΚΟΥ	-23,13%	-38,16%	28,33%	-8,42%	-2,76%	-67,60%
ALPHA TRUST GLOBAL LEADERS ΜΕΤΟΧΙΚΟ ΕΞΩΤΕΡΙΚΟΥ	23,05%	30,44%	31,19%	57,54%	28,66%	65,04%
S&B ΣΥΝΤΑΞΙΟΔΟΤΙΚΟ GLOBAL FUND OF FUNDS ΜΕΤΟΧΙΚΟ	31,94%	30,44%	49,95%	57,54%	65,48%	72,78%
TEA INTERAMERICAN GLOBAL BALANCED FUND OF FUNDS ¹	11,75%	9,18%	-	-	16,76%	18,77%
ALPHA TRUST ECLECTIC FUND OF FUNDS – BALANCED ²	9,58%	15,36%	-	-	9,74%	17,54%
ALPHA TRUST EUROSTAR ΜΙΚΤΟ ΕΣΩΤΕΡΙΚΟΥ	-22,38%	-11,83%	45,25%	27,70%	302,86%	144,87%
ΕΠΑΓΓΕΛΜΑΤΙΚΟ ΤΑΜΕΙΟ ΟΙΚΟΝΟΜΟΛΟΓΩΝ ΜΙΚΤΟ ΕΣΩΤΕΡΙΚΟΥ	-16,57%	-14,57%	86,75%	58,20%	23,37%	-23,46%
INTERLIFE ΜΙΚΤΟ ΕΣΩΤΕΡΙΚΟΥ	-24,24%	-25,13%	50,03%	101,46%	-8,24%	-31,86%
ΓΕΝΙΚΙ ΟΜΟΛΟΓΩΝ ΕΣΩΤΕΡΙΚΟΥ	-18,24%	-18,18%	183,05%	211,96%	263,31%	125,10%
ALPHA TRUST STRATEGIC BOND FUND	4,37%	6,22%	26,42%	26,79%	29,62%	31,80%
ΓΕΝΙΚΙ EURO MONEY MARKET FUND - SHORT TERM	0,20%	0,0,3%	2,15%	0,20%	97,24%	108,79%

Στόχοι και Προοπτικές

- Ολοκληρώθηκε η επιστροφή πλεονάζοντος κεφαλαίου στους μετόχους από τη χρήση 2014.
- Επανάναρξη διανομής μερίσματος.
- Οι κορυφαίες αποδόσεις για τους πελάτες μας επιβραβεύονται με νέα κεφάλαια και αναθέσεις.
- Έλεγχος του κόστους, αύξηση παραγωγικότητας με επενδύσεις στην τεχνολογία.
- Ενίσχυση των μακροπρόθεσμων κεφαλαίων υπό διαχείριση μέσω αποταμιευτικών και συνταξιοδοτικών προγραμμάτων διεύρυνσης.

Εξυπηρέτηση Μετόχων

- Η Alpha Trust είναι εισηγμένη στην εναλλακτική αγορά του Χρηματιστηρίου Αθηνών από την 1η Αυγούστου, 2008 με κωδικό μετοχής στο ΟΑΣΗΣ ΑΤΡΑΣΤ, στο Reuters ATRSr.AT και στο Bloomberg ATRUST GA
- Υπεύθυνη Εξυπηρέτησης Μετόχων είναι η κ. Κωνσταντίνα Γκανέτσου με την οποία μπορείτε να επικοινωνήσετε ως ακολούθως:
Τηλ: (210)-6289100
email: info@alphatrust.gr
Διεύθυνση: ΤΑΤΟΙΟΥ 21, 145 61, ΚΗΦΙΣΙΑ



ALPHA TRUST ΑΝΩΝΥΜΗ ΕΤΑΙΡΕΙΑ ΔΙΑΧΕΙΡΙΣΗΣ ΑΜΟΙΒΑΙΩΝ ΚΕΦΑΛΑΙΩΝ ΚΑΙ ΟΡΓΑΝΙΣΜΩΝ ΕΝΑΛΛΑΚΤΙΚΩΝ ΕΠΕΝΔΥΣΕΩΝ

Τατοΐου 21, Κηφισιά 145 61, Τηλέφωνο Επικοινωνίας: 210 6289100, Fax: 210 8089150

url : www.alphatrust.gr , email: info@alphatrust.gr

Α.Φ.Μ. 094317734 ΔΟΥ ΦΑΕ Αθηνών, Απόφ. Επιτρ. Κεφαλαιαγοράς 24/669/23.12.2013 & 7/695/15.10.2014, ΑΡΓ.Ε.ΜΗ: 882401000



Παραρτήματα

-Αποτελέσματα Εισηγμένων Εταιρειών στο Χ.Α βάση αποδοτικότητας για το 2014

-Άδειες Σύστασης και Ιστορικό Δεικτών Αναφοράς Α/Κ

2014- Αποτελέσματα εισηγμένων βάση αποδοτικότητας

6^η εισηγμένη με 30,7% ROE

Αποτελέσματα εισηγμένων εταιρειών 2014

Εταιρεία	Έσοδα	EBITDA	EBT	Ίδια Κεφάλαια	Καθαρός Δανεισμός	ROE	Πλαστικά Θράκης	278.182	23.518	10.088	110.843	32.779	9,1%
Paperpack	13.976	2.598	1.826	3.398	3.390	53,7%	Newshphone	28.613	4.647	2.026	24.410	4.215	8,3%
Ιχθ. Σελόντα	135.670	19.118	5.591	11.032	124.845	50,7%	INTEAL	42.728	2.118	1.250	15.775	4.206	7,9%
Αεροπορία Αιγαίου	911.793	118.790	94.631	216.469	-207.482	43,7%	Kleeman	97.964	9.519	6.336	81.212	-10.211	7,8%
Αττικές Εκδόσεις	50.752	2.754	1.295	3.281	15.030	39,5%	ΕΛΤΡΑΚ	94.641	8.219	4.346	62.003	16.829	7,0%
Μεγμερεν Κομβινάτ	19.035	9.856	6.850	17.832	3.252	30,4%	MLS	14.378	5.575	1.468	21.116	-2.400	7,0%
Alpha Trust ΑΕΔΑΚ	6.602	1.655	1.600	5.215	-6.580	30,7%	ΕΥΔΑΠ	326.387	87.597	63.497	921.310	-233.314	6,9%
Καρέκλας	728.820	73.968	87.040	321.263	-263.477	27,1%	Βαρβαρέσος	16.289	2.239	708	10.282	6.962	6,9%
ΟΠΑΠ	4.259.072	346.519	305.579	1.167.699	-291.498	26,2%	Euroxx	17.709	1.610	449	6.680	-1.909	6,7%
ΕΛΒΕ	52.423	6.836	4.762	18.820	698	25,3%	Byte Computers	29.182	2.835	996	15.522	3.242	6,4%
Πλαίσιο	297.548	25.806	22.270	88.461	-35.136	25,2%	PROFILE	9.655	2.882	970	15.813	-462	6,1%
Entersoft	9.394	2.169	1.543	6.476	-860	23,8%	ΕΛΤΕΧ Άνεμος	31.630	20.901	6.513	110.460	126.129	5,9%
Κυριακίδης Μάρμαρα	43.969	19.051	11.094	46.562	944	23,8%	Πετρόπουλος	66.427	4.017	1.890	32.150	9.369	5,9%
Medicon	11.033	2.632	779	3.286	18.750	23,7%	Mediterra	9.829	408	206	3.851	-876	5,3%
ΟΛΘ	56.280	29.424	28.388	128.769	-78.782	22,0%	ΟΛΠ	104.320	21.969	8.891	168.585	32.034	5,3%
Ευρωπαϊκή Πίστη	116.326		15.056	69.996	-8.794	21,5%	Γαλαξίδι	42.502	3.340	860	16.307	17.176	5,3%
ΜΕΤΚΑ	609.271	103.891	98.300	507.554	-283.874	19,4%	Foodlink	39.445	2.160	423	8.151	8.469	5,2%
Performance	17.709	1.366	408	2.137	1.047	19,1%	Καραμολέγκος	76.372	13.962	1.757	36.329	47.316	4,8%
ΟΤΕ	3.918.400	1.385.500	395.400	2.122.000	1.128.600	18,6%	Γενική Εμπορίου	24.898	1.507	1.008	22.695	3.950	4,4%
Ευρωσύμβουλοι	6.607	977	635	3.640	3.527	17,4%	ΓΕΚΕ	9.121	2.603	2.196	50.793	-4.426	4,3%
Intralot	1.853.164	175.445	36.533	217.479	372.795	16,8%	Μύλοι λούλη	88.006	9.326	3.563	90.300	33.211	3,9%
Περσεύς	61.243	6.249	3.011	19.974	37.321	15,1%	Αίρφα Αστ. Ακίνητα	13.409	5.364	5.049	129.927	-57.509	3,9%
Μυτιληναίος	1.240.318	255.191	136.052	909.553	373.435	15,0%	ΕΛΙΝΟΙΛ	965.301	8.412	1.763	45.375	46.280	3,9%
ΕΧΑΕ	47.289	25.758	27.653	189.208	-151.551	14,6%	ΤΕΡΝΑ Ενεργειακή	158.251	74.070	12.172	335.199	254.540	3,6%
Folli-Follie Group	998.061	223.002	192.798	1.334.057	99.552	14,5%	ΕΛΒΑΛ	1.060.397	78.978	18.609	569.473	247.553	3,3%
Μύλοι Κεπενού	35.865	3.300	2.377	16.527	12.269	14,4%	Κρητών Άρτος	4.883	852	155	4.831	2.057	3,2%
ΕΥΑΘ	73.693	24.241	20.333	145.784	-50.305	13,9%	TITAN	1.158.414	181.591	46.821	1.507.005	540.771	3,1%
Πλαστικά Κρήτης	235.757	31.729	21.925	159.312	146	13,8%	Space Hellas	43.129	4.051	416	13.613	15.099	3,1%
Σαράντης	248.437	25.645	21.487	159.637	-2.478	13,5%	Εβροφάρμα	25.272	3.522	268	9.266	22.720	2,9%
Κανάκης	17.897	2.482	2.335	17.771	-4.604	13,1%	Δομική Κρήτης	12.478	1.600	282	10.064	5.826	2,8%
Coca-Cola 3E	6.510.200	742.000	352.000	2.787.000	1.468.600	12,6%	Epsilon Net	9.879	2.119	289	11.396	-763	2,5%
AS Comrany	19.244	3.085	2.588	20.731	-1.196	12,5%	Unibios	8.223	1.158	276	11.358	1.488	2,4%
KPI-KPI	71.149	6.165	4.656	39.073	6.076	11,9%	Quest Holdings	315.000	19.681	3.588	157.304	4.215	2,3%
Autohellas	161.119	81.052	20.792	178.774	142.666	11,6%	ΔΕΗ	5.863.657	1.022.146	137.624	6.134.749	5.095.524	2,2%
Δάιος Πλαστικά	40.746	10.769	1.719	15.629	100.229	11,0%	Intrakat	153.393	11.086	1.008	60.798	48.025	1,7%
Flexorack	58.273	8.604	4.889	46.476	-5.776	10,5%	Optronics	2.041	46	32	2.196	-626	1,5%
Q&R	6.423	1.182	717	6.829	-2.192	10,5%	Attica Group	266.660	42.349	4.435	339.817	258.224	1,3%
ΕΛΤΟΝ Χημικά	98.782	6.298	4.640	44.546	14.783	10,4%	Centric	1.040.294	3.166	445	45.605	-2.221	1,0%
Intracom	535.316	101.365	25.552	261.178	32.257	9,8%	Παπουτσάνης	17.170	2.034	134	19.051	6.474	0,7%
Καθημερινή	66.205	5.680	6.397	65.920	91.216	9,7%	ΕΚΤΕΡ	11.927	441	146	21.820	-10.141	0,7%
Καράτζης	71.387	17.049	8.949	96.132	19.504	9,3%	Ιονική Ξενοδοχειακή	28.915	6.380	592	112.141	66.149	0,5%
VIDAVO	549	180	90	982	-339	9,2%	Βογιατζόγλου	18.924	433	48	13.011	-1.272	0,4%
Ικτινός	28.877	7.432	2.738	29.928	23.255	9,1%	Μινωικές Γραμμές	168.193	20.152	323	241.844	198.363	0,1%
							Σύνολο	36.538.762	5.637.396	2.337.194	23.126.820	9.532.328	10,1%

Τα ποσά σε χιλιάδες ευρώ

Αμοιβαία Κεφάλαια -Άδειες Σύστασης & Ιστορικό Δεικτών

ΚΑΤΗΓΟΡΙΑ Α/Κ	ΤΙΤΛΟΣ Α/Κ	ΗΜΕΡΟΜΗΝΙΑ ΕΝΑΡΞΗΣ/ ΤΕΛ. ΑΛΛΑΓΗ ΚΑΤΗΓΟΡΙΑΣ	ΑΔΕΙΑ ΣΥΣΤΑΣΗΣ	ΙΣΤΟΡΙΚΟ ΔΕΙΚΤΩΝ ΑΝΑΦΟΡΑΣ
ΟΜΟΛΟΓΙΑΚΑ ΕΛΛΑΔΑΣ	ΓΕΝΙΚΙ ΟΜΟΛΟΓΙΩΝ ΕΣΩΤΕΡΙΚΟΥ	19/04/1994	Απόφ.Επιτρ.Κεφ.: 6η/29.3.1994/7Β, ΦΕΚ 280/Β/18.4.1994	SBEUL(€) (4/1994-3/2000) & SBGR13L(€) 4/2000- 7/3/2007, SBEUL(€) 8/3/2007-5/3/2010, SBGRL(€) 8/3/2010 - 31/12/2012, BCEC1T ΑΠΟ 1/1/2013
ΟΜΟΛΟΓΙΑΚΑ ΔΙΕΘΝΗ	ALPHA TRUST STRATEGIC BOND FUND	11/07/2011 (τελ. αλλαγή κατηγορίας)	Απόφ.Επιτρ.Κεφ.: 196η/11.10.2000/12α, ΦΕΚ 1429/Β/27.11.2000	50%DJLNVLHE + 25%QW5A+ 10%JPMTHU(EUR) + 10%JPMTRL(EUR) + 5%TRGOV01(EUR)
ΜΕΤΟΧΙΚΑ ΕΛΛΑΔΑΣ	ALPHA TRUST HELLENIC EQUITY FUND	23/11/1995	Απόφ.Επιτρ.Κεφ.: 58η /31.10.1995/6Α/ΦΕΚ 948/Β/17.11.1995	ΓΕΝΙΚΟΣ ΔΕΙΚΤΗΣ Χ.Α.
	ALPHA TRUST NEW STRATEGY ΜΕΤΟΧΙΚΟ ΕΣΩΤΕΡΙΚΟΥ	11/10/2010 (αλλαγή επενδυτικού σκοπού- επενδυτικής πολιτικής)	Απόφ.Επιτρ.Κεφ.: 512/23.8.2007	ΓΕΝΙΚΟΣ ΔΕΙΚΤΗΣ Χ.Α. ΕΩΣ 11/10/2010, FTSE/Χ.Α. LARGE CAP ΑΠΟ 12/10/2010
	ALPHA TRUST EUROSTAR ΜΙΚΤΟ ΕΣΩΤΕΡΙΚΟΥ	08/02/1995	Απόφ.Επιτρ.Κεφ.: 29η/10.1.1995/5, ΦΕΚ 45/Β/26.1.1995	50% ΓΕΝΙΚΟΣ ΔΕΙΚΤΗΣ Χ.Α.+ 50% SBEUL
ΜΙΚΤΑ	ΕΠΑΓΓΕΛΜΑΤΙΚΟ ΤΑΜΕΙΟ ΟΙΚΟΝΟΜΟΛΟΓΩΝ ΜΙΚΤΟ ΕΣΩΤΕΡΙΚΟΥ	07/08/2008	Απόφ.Επιτρ.Κεφ.: 24/840/16.7.2008	30% ΓΕΝΙΚΟΣ ΔΕΙΚΤΗΣ Χ.Α.+ 30% SBEB + 40%SBWMEU1L ΕΩΣ 31/03/2010, 30% ΓΕΝΙΚΟΣ ΔΕΙΚΤΗΣ Χ.Α.+ 30% SBGRL + 40% SBWMEU1L ΑΠΟ 01/04/2010 ΕΩΣ 31/12/2012, 30% ΓΕΝΙΚΟΣ ΔΕΙΚΤΗΣ Χ.Α.+30% BCEC1T + 40% SBWMEU1L ΑΠΟ 1/1/2013 50% FTSE 20+ 50 % CITI GREEK BONDS 5-7Y ΕΩΣ 5/3/2010, 50% ΓΕΝΙΚΟΣ ΔΕΙΚΤΗΣ Χ.Α + 50% SBGRL ΑΠΟ 8/3/2010 ΕΩΣ 31/12/2012, 50% ΓΕΝΙΚΟΣ ΔΕΙΚΤΗΣ Χ.Α.+50% BCEC1T ΑΠΟ 1/1/2013
	INTERLIFE ΜΙΚΤΟ ΕΣΩΤΕΡΙΚΟΥ	28/01/2004	Απόφ.Επιτρ.Κεφ.: 62/23.12.2003, ΦΕΚ 1996/Β/31.12.2003	ΑΤΗΒΟR 1 MONTH ΑΠΟ 9/1996 ΕΩΣ 12/2000 & SBWMEU1L INDEX ΑΠΟ 1/2001
ΔΙΑΧΕΙΡΙΣΗΣ ΒΡΑΧΥΠΡΟΘΕΣΜΩΝ ΔΙΑΘΕΣΙΜΩΝ	ΓΕΝΙΚΙ EURO MONEY MARKET FUND - SHORT TERM	19/09/1996	Απόφ.Επιτρ.Κεφ.: 10η/14.8.96/4, ΦΕΚ 723/Β/22.8.1996	ΑΤΗΒΟR 1 MONTH ΑΠΟ 9/1996 ΕΩΣ 12/2000 & SBWMEU1L INDEX ΑΠΟ 1/2001
ΜΕΤΟΧΙΚΑ ΔΙΕΘΝΗ	ALPHA TRUST GLOBAL LEADERS ΜΕΤΟΧΙΚΟ ΕΞΩΤΕΡΙΚΟΥ	25/11/2010 (αλλαγή επενδυτικού σκοπού- επενδυτικής πολιτικής)	Απόφ.Επιτρ.Κεφ.: 134η/4.8.1999/6, ΦΕΚ1938/Β/27.10.1999	DOW JONES GLOBAL INDEX (€)
FUND OF FUNDS ΜΕΤΟΧΙΚΑ ΔΙΕΘΝΗ	S&B ΣΥΝΤΑΞΙΟΔΟΤΙΚΟ GLOBAL FUND OF FUNDS ΜΕΤΟΧΙΚΟ	24/6/2010	Απόφ.Επιτρ.Κεφ.: 57/16.6.2010	DOW JONES GLOBAL INDEX (€)
	TEA INTERAMERICAN GLOBAL BALANCED FUND OF FUNDS	1/7/2013	Απόφ. Επιτρ. Κεφαλ. : 175/21.6.2013	40% MSCI WRLD 100% HDG TR EU + 40% LBEATREU INDEX+ 20% SBWMEU1L
FUND OF FUNDS ΜΙΚΤΑ	ALPHA TRUST ECLECTIC FUND OF FUNDS BALANCED	3/1/2014	Αποφ. Επιτρ. Κεφαλαιογοράς: 191/9.12.2013	20% CITIGROUP EUR 1 MONTH EUR DEPO, 40% BARCLAYS EURO AGG TOTAL RETURN, 40% DJ GLOBAL INDEX

ΣΗΜΑΝΤΙΚΗ ΔΙΕΥΚΡΙΝΙΣΗ ΓΙΑ ΤΙΣ ΠΑΡΕΧΟΜΕΝΕΣ ΠΛΗΡΟΦΟΡΙΕΣ: Τα στοιχεία που περιλαμβάνονται στην παρούσα ανασκόπηση αφορούν σε παρελθούσες υπηρεσίες και συναλλαγές και δεν συνιστούν δεσμευτική ή ασφαλή πρόβλεψη ως προς την αντίστοιχη απόδοση των υπηρεσιών και συναλλαγών αυτών στο μέλλον. Η παρούσα έχει σκοπό ενημερωτικό και δεν επιτρέπεται η με οποιοδήποτε τρόπο, μερική ή ολική αναπαραγωγή ή δημοσίευσή της χωρίς την προηγούμενη γραπτή συναίνεση της ALPHA TRUST. Μέρος των πληροφοριών και των στοιχείων της παρούσας έχουν ανληθεί από αξιόπιστες πηγές, χωρίς να παρέχεται καμία εγγύηση για την ακρίβεια και την εγκυρότητά τους, οι δε εκτιμήσεις που τυχόν περιέχονται δεν συνιστούν καθ' οιονδήποτε τρόπο ανάλυση, προτροπή (ή το αντίθετο) ή επενδυτική συμβουλή για πραγματοποίηση συναλλαγών. Η ALPHA TRUST δεν φέρει καμία ευθύνη για οποιαδήποτε επενδυτική κίνηση, που ενδεχομένως πραγματοποιηθεί, βάσει των εκτιμήσεων που δημοσιεύονται στην παρούσα, καθώς η απόδοση των επενδύσεων είναι πιθανόν να αποβεί ζημιογόνος ή κερδοφόρος και συνεπώς σε καμία περίπτωση δεν μπορεί να είναι εγγυημένη.

Περισσότερες πληροφορίες για τα A/K ALPHA TRUST & GENIKI μπορούν να αντληθούν από τα έγγραφα «Βασικές Πληροφορίες για τους Επενδυτές», το σχετικό ενημερωτικό δελτίο, τους κανονισμούς, τις εξαμηνιαίες εκθέσεις και τους ετήσιους απολογισμούς των A/K. Τα προαναφερόμενα έντυπα διατίθενται σε ηλεκτρονική μορφή από την ιστοσελίδα της εταιρείας <http://www.alphatrust.gr> ή δωρεάν σε έντυπη μορφή κατόπιν αιτήματος του επενδυτή από τα γραφεία της εταιρείας (Τατοΐου 21, 145 61 Κηφισιά) και τους εξουσιοδοτημένους αντιπροσώπους της ALPHA TRUST.

Η χρήση μεμονωμένων διαφανειών ή αποσπασμάτων της παρούσας δεν συνιστάται, καθώς ενδεχομένως να μην διασφαλίζει την πλήρη συμμόρφωση με τις σχετικές με τα A/K Κανονιστικές Διατάξεις.

Contact

Tel: +30 210 6289100

mail: info@alphatrust.gr

web: www.alphatrust.gr

21, Tatoiou str., 145 61
Kifissia, Greece

ALPHA TRUST ΑΝΩΝΥΜΗ ΕΤΑΙΡΕΙΑ ΔΙΑΧΕΙΡΙΣΗΣ ΑΜΟΙΒΑΙΩΝ ΚΕΦΑΛΑΙΩΝ ΚΑΙ ΟΡΓΑΝΙΣΜΩΝ ΕΝΑΛΛΑΚΤΙΚΩΝ ΕΠΕΝΔΥΣΕΩΝ

Τατοΐου 21, Κηφισιά 145 61, Τηλέφωνο Επικοινωνίας: 210 6289100, Fax: 210 8089150,
Α.Φ.Μ. 094317734 ΔΟΥ ΦΑΕ Αθηνών, Αποφ. Επιτρ. Κεφαλαιαγοράς 24/669/23.12.2013 & 7/695/15.10.2014, ΑΡΓ.Ε.ΜΗ: 882401000