

# ΠΑΡΟΥΣΙΑΣΗ ΕΤΑΙΡΙΚΗΣ ΠΟΡΕΙΑΣ 2013



Για τους σκοπούς του άρθρου 38, 4 των Κανόνων Λειτουργίας Εναλλακτικής Αγοράς (ΕΝ.Α.)



- » Η Euroxx Χρηματιστηριακή Α.Ε.Π.Ε.Υ. αποτελεί εταιρική προέκταση της Euroxx Finance Α.Ε., η οποία λειτουργεί με επιτυχία από το 1993. Η εταιρεία χάρη στο δυναμισμό της, την προσήλωσή στους στόχους της, και την ανθρωποκεντρική της στρατηγική έχει καταφέρει από την αρχή της λειτουργίας της να βρίσκεται σταθερά μεταξύ των μεγαλύτερων - ως προς το μερίδιο αγοράς - ελληνικών χρηματιστηριακών εταιρειών, προσφέροντας ολοκληρωμένη γκάμα προϊόντων και υπηρεσιών στο επενδυτικό κοινό.



- » Η Euroxx δημιουργήθηκε το 1993 με τη μορφή της επενδυτικής - συμβουλευτικής εταιρείας και το διακριτικό τίτλο Euroxx Finance S.A. Μετά τη λήψη της σχετικής άδειας το 1995 από την Ελληνική Επιτροπή Κεφαλαιαγοράς, μετατράπηκε σε Ανώνυμη Χρηματιστηριακή Εταιρεία, μέλος του Χρηματιστηρίου Αθηνών, με την επωνυμία Euroxx Χρηματιστηριακή Α.Ε.Π.Ε.Υ., παρέχοντας ολοκληρωμένες χρηματοοικονομικές υπηρεσίες.



- » Η αρχική επιχειρησιακή στρατηγική της εταιρείας εστιάστηκε κατά κύριο λόγο στους ιδιώτες πελάτες, επιτυγχάνοντας έτσι υψηλό περιθώριο κέρδους και ελκυστική κερδοφορία σε έναν ήδη κορεσμένο και κατακερματισμένο κλάδο.
- » Το 1999 η εταιρεία έγινε μέλος του Χρηματιστηρίου Παραγώγων Αθηνών, το 2001 έγινε μέλος του EUREX Frankfurt, και το 2006 μέλος του Χρηματιστηρίου Αξιών Κύπρου, διεθνοποιώντας με αυτό τον τρόπο τη σύνθεση των προϊόντων της σε μια χρηματοοικονομική αγορά όπου δεν υφίστανται πλέον συννοριακοί φραγμοί.



- » Το 2006 η Εταιρεία αναδιαμόρφωσε την επικρατούσα επιχειρησιακή της στρατηγική προχωρώντας στη δημιουργία μιας ομάδας Θεσμικών Πωλήσεων Εξωτερικού που τη βοήθησε να εδραιωθεί ως ο μεγαλύτερος ανεξάρτητος χρηματιστηριακός φορέας στην Ελλάδα.
- » Το 2007 η Εταιρεία προχώρησε στη δημιουργία τμήματος Χρηματοοικονομικής - Επενδυτικής Τραπεζικής και Διαχείρισης Χαρτοφυλακίου, προσφέροντας ένα πλούσιο μίγμα προϊόντων και υπηρεσιών στηριζόμενη στη γνώση, την ανεξαρτησία , και την αμεροληψία.



» Οι επιλογές της εταιρικής στρατηγικής διαχέονται στην πελατειακή βάση της εταιρείας μέσω των επιμέρους τμημάτων της. Τα τμήματα αυτά χωρίζονται ως εξής:

- ❑ Τμήμα Διαχείρισης Χαρτοφυλακίου
- ❑ Τμήμα Θεσμικών Επενδύτων
- ❑ Τμήμα Χρηματιστηριακών Συναλλαγών
- ❑ Τμήμα Παραγωγών Προϊόντων
- ❑ Τμήμα Επενδύσεων Σταθερού Εισοδήματος
- ❑ Τμήμα Συμβουλευτικών Υπηρεσιών & Αναδοχών
- ❑ Τμήμα Διεθνών Αγορών
- ❑ Τμήμα Αναλύσεων
- ❑ Τμήμα Μηχανογράφησης
- ❑ Τμήμα Εσωτερικού Ελέγχου
- ❑ Τμήμα Επικοινωνίας και Πελατειακής Υποστήριξης



Ιδιώτες Επενδυτές



Αγορές

- Αγορές ΧΑ & ΧΑΚ
- Παράγωγα Προϊόντα
- Διεθνείς Αγορές



Προϊόντα

- Βραχυπ/σμη Πίστωση (T+3)
- Μακροπ/σμη Πίστωση
- Ανοικτές Πωλήσεις
- Κ.Ε.Μ.
- Συναλλαγές μέσω Διαδικτύου



Διαχείριση  
Χαρτοφυλακίων

- Χαρτ/κια Επιλογών  
Σχετικής Απόδοσης
- Χαρτ/κια Ανοικτής  
Αρχιτεκτονικής
- Χαρτ/κια Απόλυτης  
Απόδοσης

# ΠΡΟΪΟΝΤΑ & ΥΠΗΡΕΣΙΕΣ



Θεσμικοί  
Επενδυτές



Αγορές

- Αγορές ΧΑ & ΧΑΚ
- Παράγωγα Προϊόντα
- Διεθνείς Αγορές



Προϊόντα

- Ανάλυση
- Διαχείριση Κινδύνου



Επενδυτική  
Τραπεζική

- Χαρτ/κια Επιλογών  
Σχετικής Απόδοσης
- Χαρτ/κια Ανοικτής  
Αρχιτεκτονικής
- Χαρτ/κια Απόλυτης  
Απόδοσης

**ΠΡΟΪΟΝΤΑ & ΥΠΗΡΕΣΙΕΣ**  
ΠΡΟΪΟΝΤΑ & ΥΠΗΡΕΣΙΕΣ





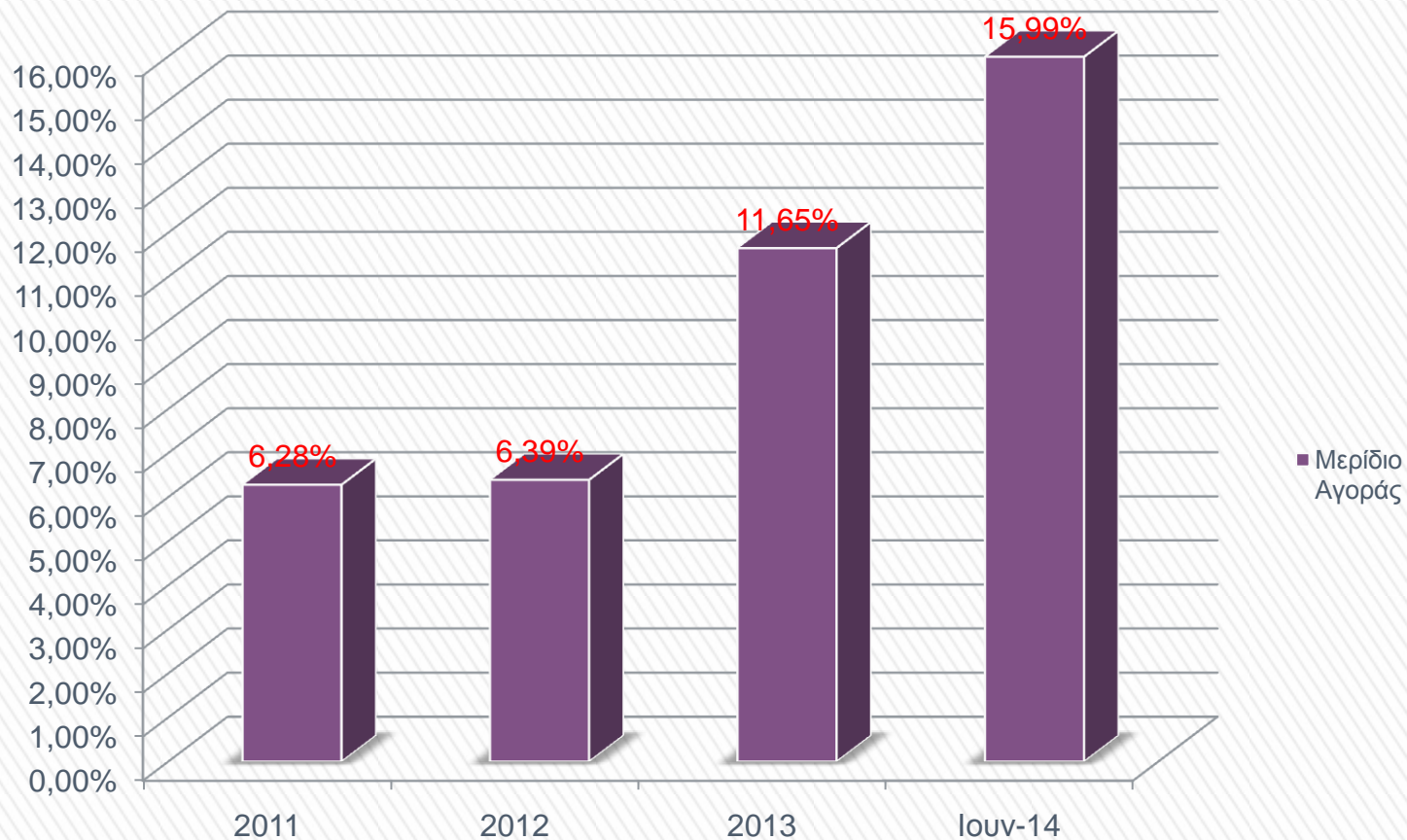
Η εταιρεία παρέχει ένα υψηλό επίπεδο υπηρεσιών για κάθε διαθέσιμο προϊόν, γεγονός που επιτυγχάνεται μέσω των άρτια εκπαιδευμένων και κατάλληλα πιστοποιημένων στελεχών της.

ΑΡΙΘΜΟΣ ΠΙΣΤΟΠΟΙΗΜΕΝΩΝ ΣΤΕΛΕΧΩΝ	ΕΙΔΟΣ ΠΙΣΤΟΠΟΙΗΣΗΣ
9	A1
6	A2
10	B1
4	B
3	Γ
6	Δ
1	CIIA
1	CIA
1	EUREX
5	ΧΑΚ

ΕΠΕΞΗΓΗΣΗ	
A1	Λήψη και διαβίβαση εντολών σε κινητές αξίες
A2	Λήψη και διαβίβαση εντολών σε παράγωγα προϊόντα
B1	Παροχή επενδυτικών συμβουλών σε κινητές αξίες
B	Παροχή επενδυτικών συμβουλών
Γ	Διαχείριση Χαρτοφυλακίου πελατών
Δ	Εκτόνηση αναλύσεων σχετικά με χρηματοπιστωτικά μέσα ή εκδότες
CIIA	Certified International Investment Analyst
CIA	Certified Internal Auditor
EUREX	Λήψη και διαβίβαση εντολών & Εκκαθάριση συναλλαγών στο EUREX
ΧΑΚ	Χρηματιστηριακός Εκπρόσωπος & Εκκαθαριστής συναλλαγών στο ΧΑΚ

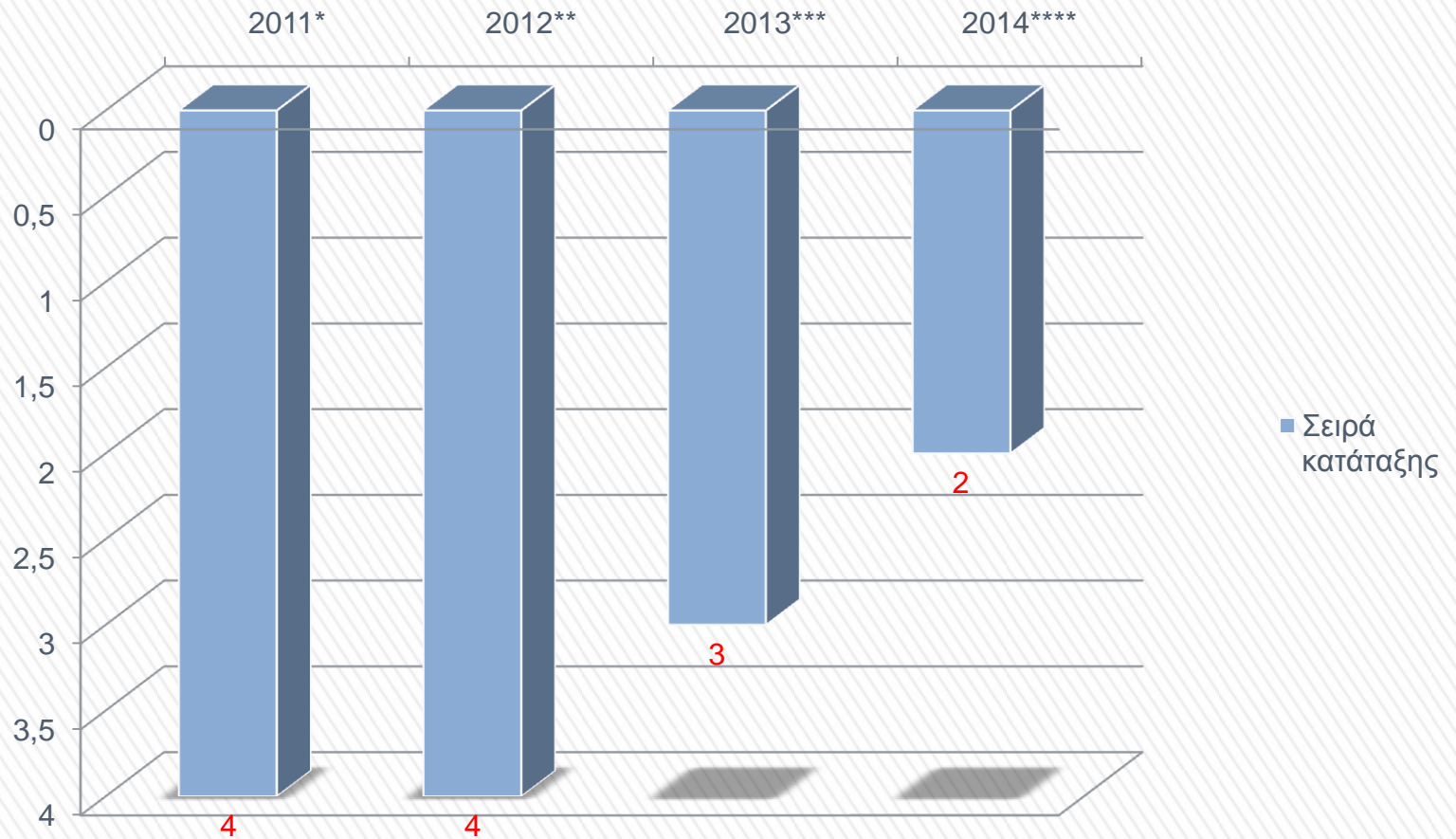
**ΑΝΘΡΩΠΙΝΟ ΔΥΝΑΜΙΚΟ**





# ΜΕΡΙΔΙΟ ΑΓΟΡΑΣ ΕΤΑΙΡΕΙΑΣ





## ΘΕΣΗ ΣΤΟΝ ΚΛΑΔΟ

\* Σε σύνολο 75 εταιρειών \*\* Σε σύνολο 71 εταιρειών \*\*\* Σε σύνολο 68 εταιρειών \*\*\*\* Σε σύνολο 59 εταιρειών



Ποσά σε €	2013	2012	2011
ΚΥΚΛΟΣ ΕΡΓΑΣΙΩΝ	12.459.140	7.667.992	8.529.862
ΛΕΙΤΟΥΡΓΙΚΟ ΚΟΣΤΟΣ	8.879.058	5.855.027	7.065.813
ΜΙΚΤΟ ΚΕΡΔΟΣ	3.580.081	1.812.965	1.464.049
ΚΕΡΔΗ (ΖΗΜΙΕΣ) ΠΡΟ ΦΟΡΩΝ	318.194	(216.036)	(931.648)
ΚΕΡΔΗ (ΖΗΜΙΕΣ) ΜΕΤΑ ΑΠΟ ΦΟΡΟΥΣ	311.646	(199.424)	(1.269.055)
ΕΒΙΤΔΑ	1.424.460	332.620	(242.099)
ΣΥΝΟΛΟ ΙΔΙΩΝ ΚΕΦΑΛΑΙΩΝ	6.480.474	6.020.424	6.416.535
ΣΥΝΟΛΟ ΕΝΕΡΓΗΤΙΚΟΥ	64.193.826	36.778.090	33.325.786

## ΣΥΝΟΠΤΙΚΕΣ ΧΡΗΜΑΤΟΟΙΚΟΝΟΜΙΚΕΣ ΠΛΗΡΟΦΟΡΙΕΣ



Ποσά σε €	2013	2012	2011
ΑΝΑ ΔΡΑΣΤΗΡΙΟΤΗΤΑ			
Παροχή Υπηρεσιών	9.123.558	4.576.144	5.044.600
Μετοχές Εξωτερικού	530.854	437.903	727.812
Έσοδα Futures & Options	2.804.728	2.653.945	2.757.450
ΣΥΝΟΛΟ	12.459.140	7.667.992	8.529.862
ΓΕΩΓΡΑΦΙΚΑ			
Εσωτερικού	10.549.815	5.898.695	6.893.060
Εξωτερικού	1.909.325	1.769.297	1.636.801
ΣΥΝΟΛΟ	12.459.140	7.667.992	8.529.862

**ΑΝΑΛΥΣΗ ΕΣΟΔΩΝ**



Ποσά σε €	2013	2012	2011
ΣΥΝΟΛΟ ΕΣΟΔΩΝ	12.459.140	7.667.992	8.529.862
ΛΕΙΤΟΥΡΓΙΚΟ ΚΟΣΤΟΣ	8.879.059	5.855.027	7.065.813
ΑΜΟΙΒΕΣ ΠΡΟΣΩΠΙΚΟΥ	1.835.264	1.535.368	2.079.158
ΩΣ ΠΟΣΟΣΤΟ ΤΩΝ ΕΣΟΔΩΝ	14,73%	20%	24%
ΑΡΙΘΜΟΣ ΕΡΓΑΖΟΜΕΝΩΝ	51	41	48

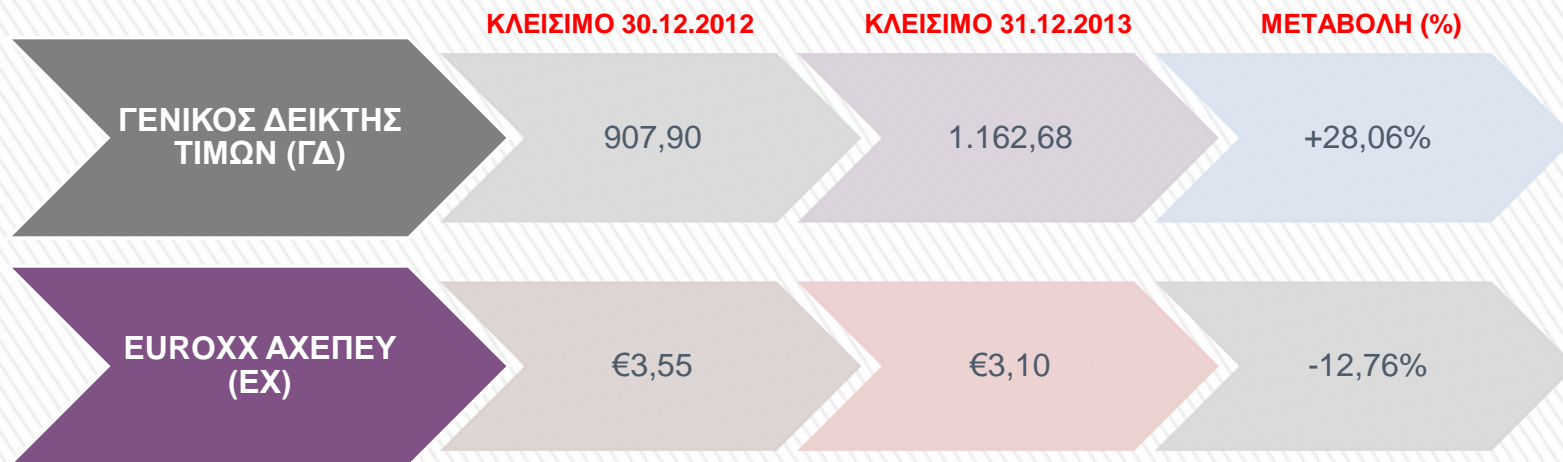
# ΑΝΑΛΥΣΗ ΚΟΣΤΟΥΣ



	2013	2012	2011
<b>ΔΕΙΚΤΕΣ ΔΡΑΣΤΗΡΙΟΤΗΤΑΣ</b>			
ΠΕΡΙΘΩΡΙΟ ΜΙΚΤΟΥ ΚΕΡΔΟΥΣ	28,73%	23,64%	17,16%
ΠΕΡΙΘΩΡΙΟ ΕΒΙΤΔΑ	11,43%	4,30%	-2,84%
ΠΕΡΙΘΩΡΙΟ ΚΕΡΔΟΥΣ Π.Φ.	2,55%	-2,81%	-10,92%
ΚΑΘΑΡΟ ΠΕΡΙΘΩΡΙΟ ΚΕΡΔΟΥΣ	2,50%	-2,60%	-14,88%
ΔΕΙΚΤΗΣ ΚΕΦΑΛΑΙΑΚΗΣ ΕΠΑΡΚΕΙΑΣ	16,37%	17,93%	16,83%
<b>ΔΕΙΚΤΕΣ ΑΠΟΔΟΤΙΚΟΤΗΤΑΣ</b>			
ΑΠΟΔΟΣΗ ΙΔΙΩΝ ΚΕΦΑΛΑΙΩΝ Π.Φ.	4,91%	-3,58%	-14,52%
ΑΠΟΔΟΣΗ ΙΔΙΩΝ ΚΕΦΑΛΑΙΩΝ Μ.Φ.	4,81%	-3,31%	-19,78%
ΑΠΟΔΟΣΗ ΕΝΕΡΓΗΤΙΚΟΥ Π.Φ.	0,50%	-0,58%	-2,80%
ΑΠΟΔΟΣΗ ΕΝΕΡΓΗΤΙΚΟΥ Μ.Φ.	0,49%	-0,54%	-3,81%

**ΑΡΙΘΜΟΔΕΙΚΤΕΣ**





**ΠΟΡΕΙΑ ΜΕΤΟΧΗΣ**  
ΠΟΡΕΙΑ ΜΕΤΟΧΗΣ

