

# Προφίλ Αγοράς

Νοέμβριος 2016



**-0.41%**

Γενικός Δείκτης  
Ετήσια Απόδοση

**€44.3**

Συνολική  
Κεφαλαιοποίηση (δισ)

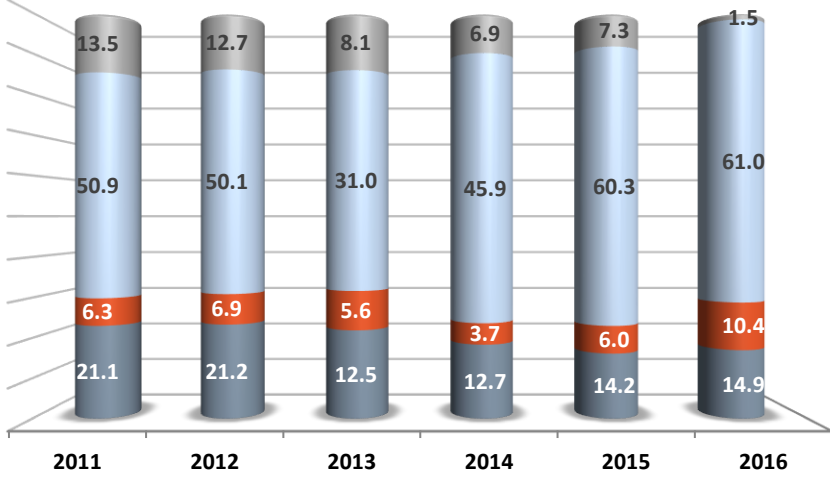
**€60.7**

Μέση Ημερήσια Αξία  
Συναλλαγών (εκ.)

## Συμμετοχή Επενδυτών στην Αγορά Αξιών

(ως % της συνολικής κεφαλαιοποίησης χωρίς ΤΧΣ)

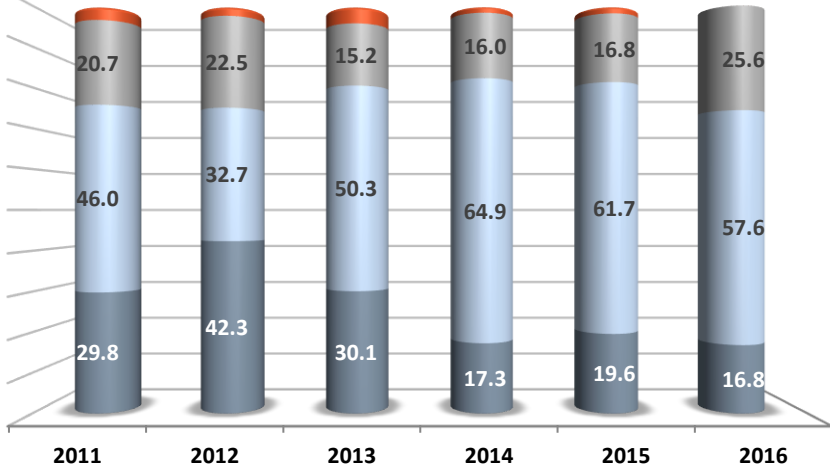
■ Εγχώριοι Ιδιώτες ■ Εγχώριοι Θεσμικοί ■ Ξένοι Επενδυτές ■ Δημόσιος Τομέας



## Συμμετοχή Επενδυτών στην Αγορά Αξιών

(ως % της συνολικής αξίας συναλλαγών)

■ Εγχώριοι Ιδιώτες ■ Ξένοι Επενδυτές ■ Εγχώριοι Θεσμικοί ■ Λοιποί

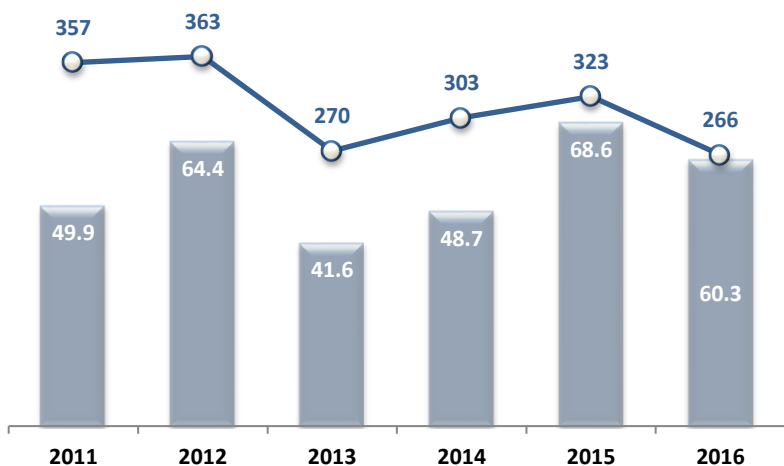


Στοιχεία μέχρι 30/11/16

## Δραστηριότητα στην Αγορά Παραγώγων

(χιλ. συμβόλαια)

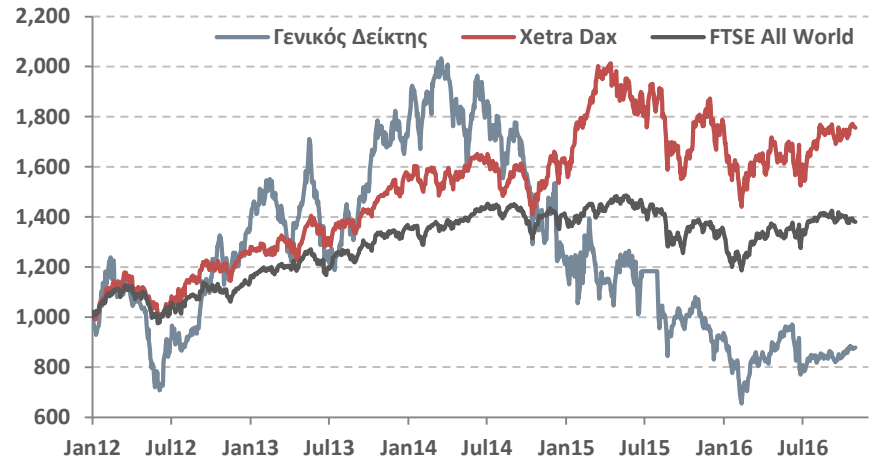
■ Μέσος Αριθμός Συμβολαίων ■ Μέσος Αριθμός Ανοικτών Θέσεων



Στοιχεία μέχρι 30/11/16

## Αποδόσεις Δεικτών

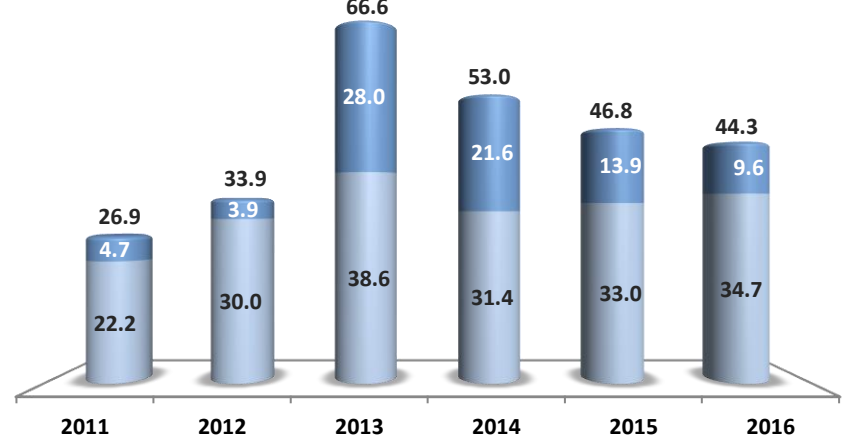
(σε κοινή βάση 1,000 μονάδων δείκτη στις 02/01/12)



## Κεφαλαιοποίηση Αγοράς Μετοχών

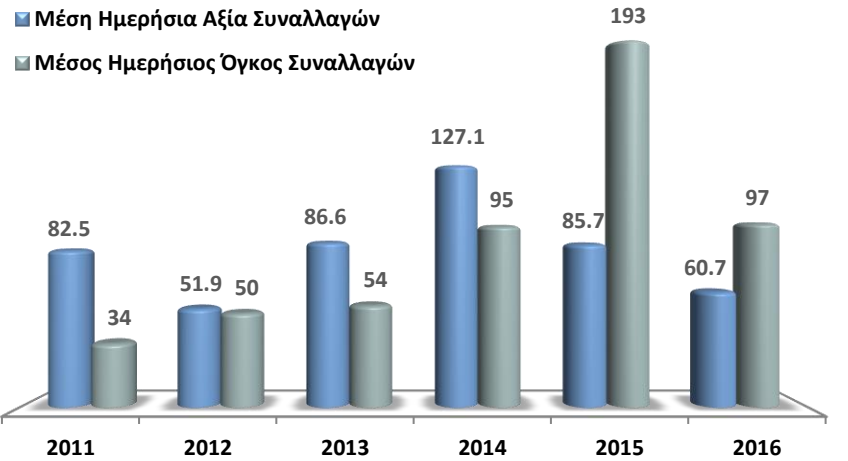
(€ δισ)

■ Συνολική Κεφ/ση ■ Λοιπές Εισηγμένες ■ Τράπεζες



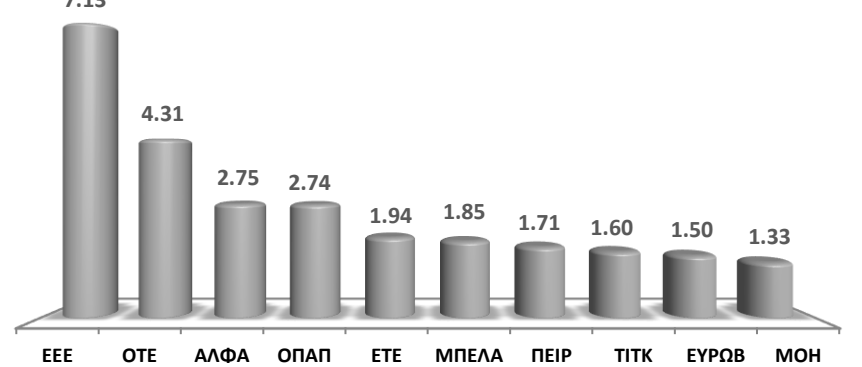
## Ρευστότητα της Αγοράς

(€ εκατ., εκατ. μετοχές)



## Μετοχές με την Υψηλότερη Κεφαλαιοποίηση

(€ δισ)



Στοιχεία μέχρι 30/11/16

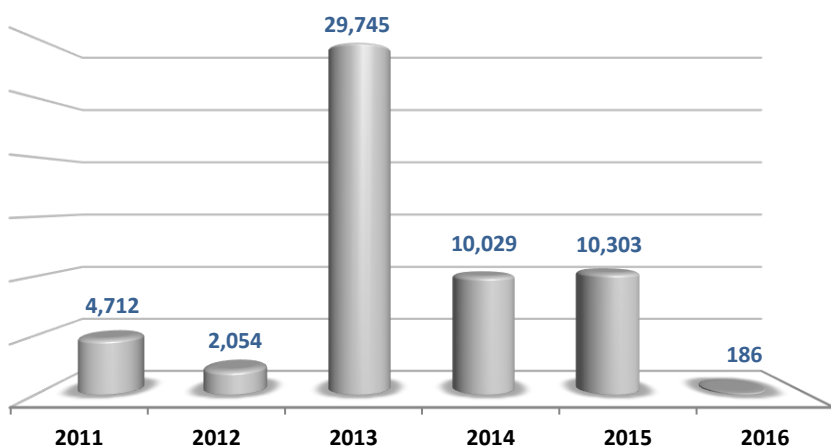
# Προφίλ Αγοράς

## Βασικά Στοιχεία της Αγοράς

	2012	2013	2014	2015	2016
Συνολική Κεφαλαιοποίηση (€ δις)	33.9	66.6	53.0	46.8	44.3
Μέση Αξία Συναλλαγών (€ εκατ.)	51.9	86.6	127.1	85.7	60.7
Μέσος Όγκος Συναλλ. (εκ. μετ.)	49.5	53.6	95.2	192.9	96.6
Μέσος Αρ Συμβολαίων (χιλ. συμβ.)	64.4	41.6	48.7	68.6	60.3
Απόδοση Γενικού Δείκτη (%)	<b>+33.4</b>	<b>+28.1</b>	<b>-28.9</b>	<b>-23.6</b>	<b>-0.4</b>
Αριθμός Εισηγμένων	270	254	247	243	222

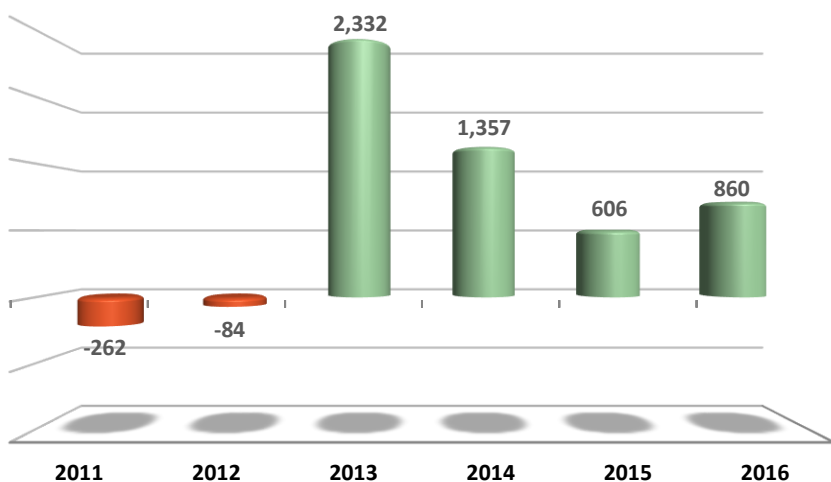
## Αντληθέντα Κεφάλαια

(€ εκατ.)



## Κίνηση Κεφαλαίων από Ξένους Επενδυτές

(€ εκ. Αγορές μείον Πωλήσεις)



Στοιχεία μέχρι 30/11/16

## Επίσημες Αργίες

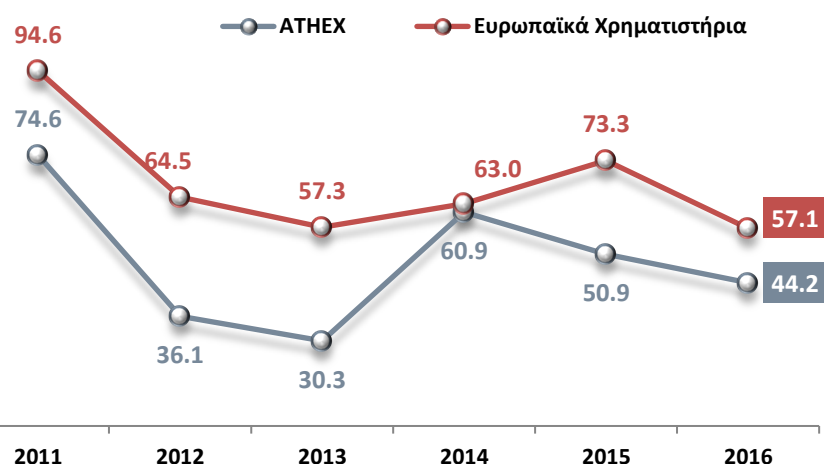
	2016	2017
Πρωτοχρονιά	Παρ. 1 Ιανουαρίου	---
Θεοφάνεια	Τετ. 6 Ιανουαρίου	Παρ. 6 Ιανουαρίου
Καθαρή Δευτέρα	Δευτ. 14 Μαρτίου	Δευτ. 27 Φεβρουαρίου
Εθνική Επέτειος	Παρ. 25 Μαρτίου	---
Μεγάλη Παρασκευή (Καθ.)	Παρ. 25 Μαρτίου	Παρ. 14 Απριλίου
Δεύτερα του Πάσχα (Καθ.)	Δευτ. 28 Μαρτίου	Δευτ. 17 Απριλίου
Μεγάλη Παρασκευή	Παρ. 29 Απριλίου	Παρ. 14 Απριλίου
Δεύτερα του Πάσχα	Δευτ. 2 Μαΐου	Δευτ. 17 Απριλίου
Πρωτομαγιά	Τριτ. 3 Μαΐου	Δευτ. 1 Μαΐου
Αγίου Πνεύματος	Δευτ. 20 Ιουνίου	Δευτ. 5 Ιουνίου
Δεκαπενταύγουστος	Δευτ. 15 Αυγούστου	Τριτ. 15 Αυγούστου
Εθνική Επέτειος	Παρ. 28 Οκτωβρίου	---
Παραμονή Χριστουγέννων	---	---
Χριστούγεννα	---	Δευτ. 25 Δεκεμβρίου
Δεύτερη Μέρα Χριστουγέννων	Δευτ. 26 Δεκεμβρίου	Τριτ. 26 Δεκεμβρίου
Παραμονή Πρωτοχρονιάς	---	---

## Νοέμβριος 2016



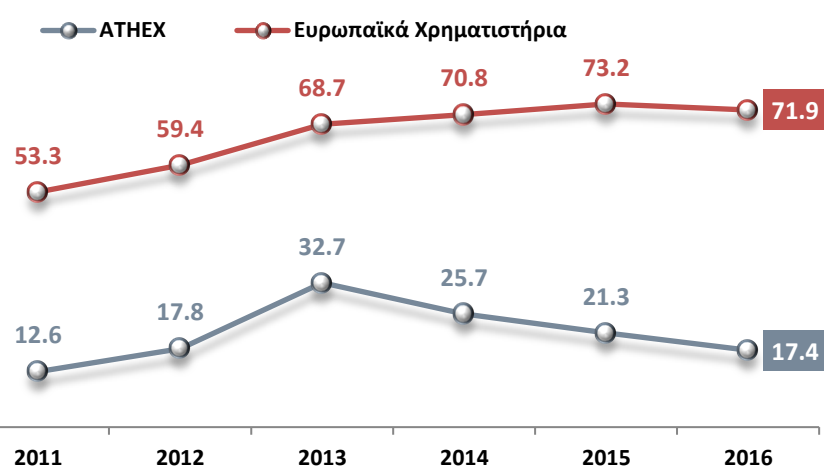
## Κυκλοφοριακή Ταχύτητα

(αξία συναλλαγών προς κεφαλαιοποίηση, %)



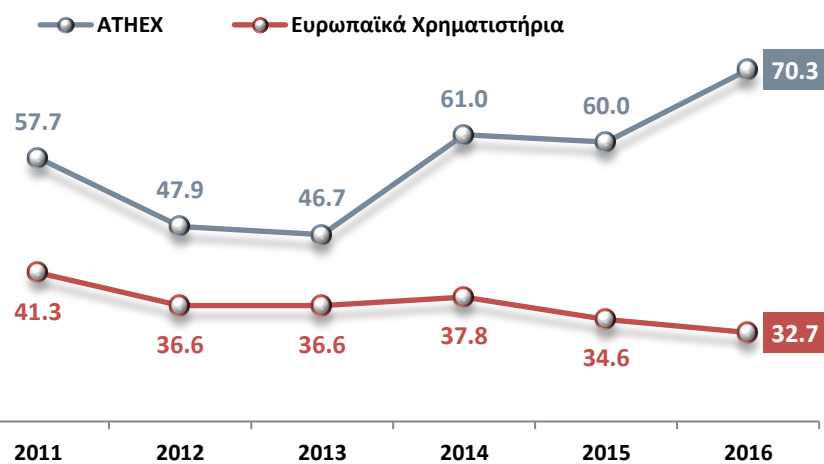
## Κεφαλαιοποίηση προς Α.Ε.Π.

(στοιχεία σε %)



## Συγκέντρωση της Αγοράς

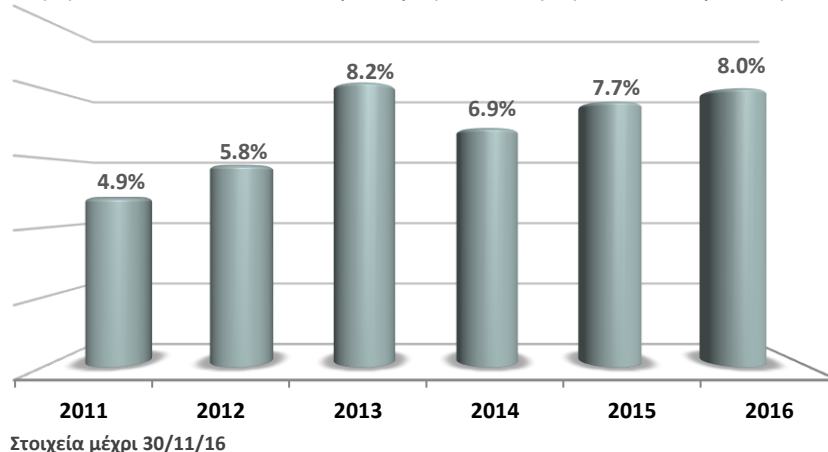
(στοιχεία σε %)



Στοιχεία μέχρι 30/09/16, Ευρωπαϊκά Χρηματιστήρια = Μέλη FESE

## Εξωχρηματιστηριακές Συναλλαγές (OTC)

(αξία OTC 'απλών' συναλλαγών προς συνολική αξία συναλλαγών ΧΑ)



Στοιχεία μέχρι 30/11/16