

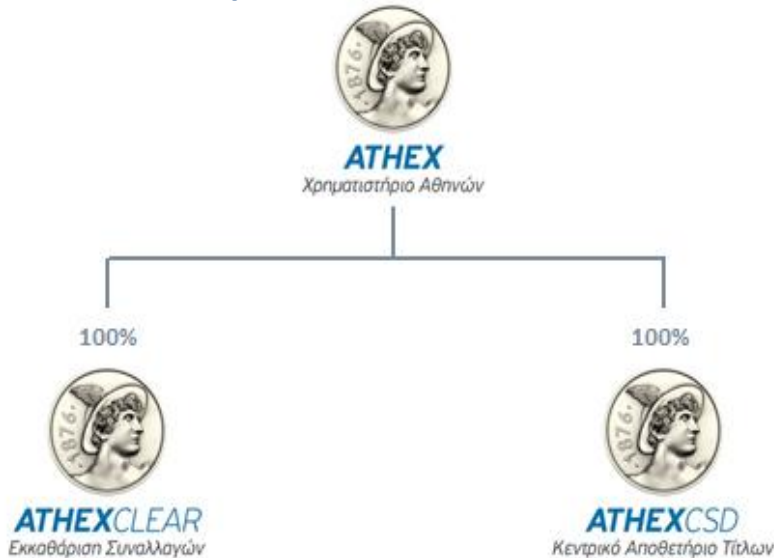


### Εταιρικό Προφίλ

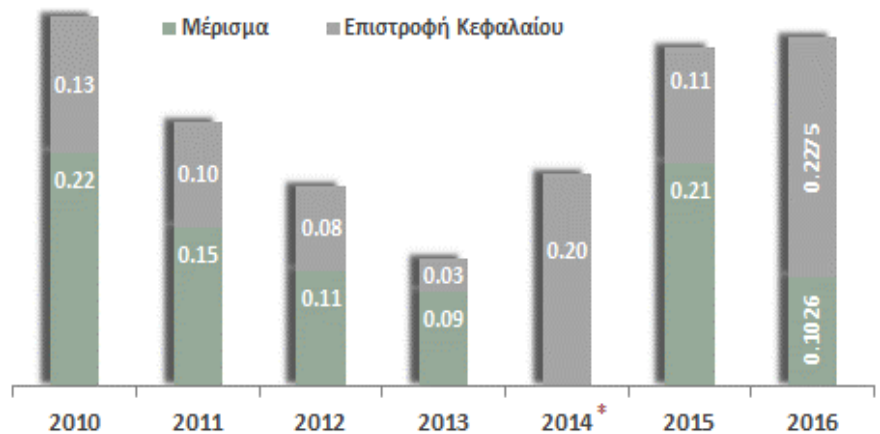
Η ΕΛΛΗΝΙΚΑ ΧΡΗΜΑΤΙΣΤΗΡΙΑ-ΧΡΗΜΑΤΙΣΤΗΡΙΟ ΑΘΗΝΩΝ (ΑΤΗΕΧ) είναι η μητρική εταιρία του Ομίλου που υποστηρίζει τη λειτουργία της Ελληνικής Κεφαλαιαγοράς. Η μητρική εταιρία και οι κατά 100% θυγατρικές της ATHEXCLEAR και ATHEXCSD λειτουργούν την οργανωμένη αγορά αξιών και παραγώγων, προσφέρουν υπηρεσίες εκκαθάρισης, διακανονισμού και καταχώρησης καθώς και ολοκληρωμένες λύσεις πληροφορικής στην Ελληνική Κεφαλαιαγορά, και προωθούν την ανάπτυξη της ιδέας της κεφαλαιαγοράς στην Ελλάδα.

Μέσω του ΕΛΛΗΝΙΚΟΥ ΣΥΜΒΟΥΛΙΟΥ ΕΤΑΙΡΙΚΗΣ ΔΙΑΚΥΒΕΡΝΗΣΗΣ (ΕΣΕΔ) – μια συνεργασία με τον ΣΕΒ – ο Όμιλος προσφέρει τεχνογνωσία για την εταιρική διακυβέρνηση και παρακολουθεί την εφαρμογή του Ελληνικού Κώδικα Εταιρικής Διακυβέρνησης.

### Το ATHEX Group



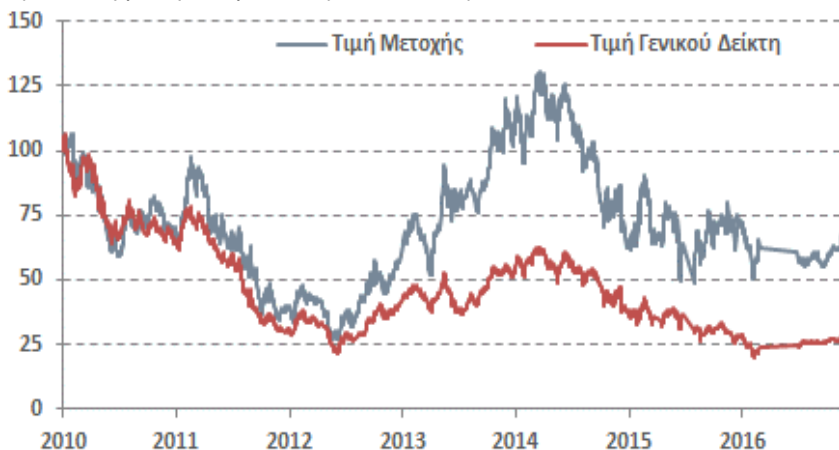
### Μερισματική Πολιτική (ανά μετοχή)



\* το 2014 πληρώθηκε μόνο διανομή επιστροφής κεφαλαίου

### Πορεία Μετοχής

(σε κοινή βάση 100 μον. στις 31/12/2010)



Στοιχεία μέχρι 30/11/2016

### Ρευστότητα Μετοχής



Όγκος σε χιλ. μετοχές, Κυκλοφοριακή Ταχύτητα ως Συνολική Αξία συναλλαγών / Μέση Κεφαλ.

### Οικονομικό Ημερολόγιο

#### Ετήσια Οικονομικά Αποτελέσματα 2016

Δευτέρα 27 Μαρτίου

#### Αποτελέσματα Α' Τριμήνου 2017

Δευτέρα 22 Μαΐου

#### Τακτική Γενική Συνέλευση

Τετάρτη 24 Μαΐου

#### Μέρισμα (εάν εγκριθεί από τη ΤΓΣ)

Ημερομηνία Αποκοπής: Τρίτη 6 Ιουνίου

#### Αποτελέσματα Α' Εξαμήνου 2017

Δευτέρα 31 Ιουλίου

#### Αποτελέσματα 9μήνου 2017

Δευτέρα 27 Νοεμβρίου

### Πρόσφατα - Προγραμματισμένα Γεγονότα

**Σεπ. 16** Το 11ο Συνέδριο Ελληνικών Εισηγμένων Εταιρειών (11th AGR) πραγματοποιήθηκε στο Λονδίνο στις 21 - 22 Σεπτεμβρίου

**Ιουλ. 16** Το Χρηματιστήριο Αθηνών χαρακτηρίζεται από την Επιτροπή Κεφαλαιαγοράς των ΗΠΑ ως "Αναγνωρισμένη Αγορά Αξιών του Εξωτερικού" (Designated Offshore Securities Market - DOSM)

**Ιουν. 16** Το 5ο Ελληνικό Επενδυτικό Συνέδριο πραγματοποιήθηκε στη Νέα Υόρκη 21 - 22 Ιουνίου

**Μαϊ. 15** Η 14η ΤΓΣ ενέκρινε πρόγραμμα αγοράς ιδίων μετοχών (διάρκεια Ιούλιος 2015 - Ιούνιος 2017)

**Μαϊ. 15** Η 14η Τακτική Γενική Συνέλευση εξέλεξε το νέο Διοικητικό Συμβούλιο της Εταιρείας με τετραετή θητεία

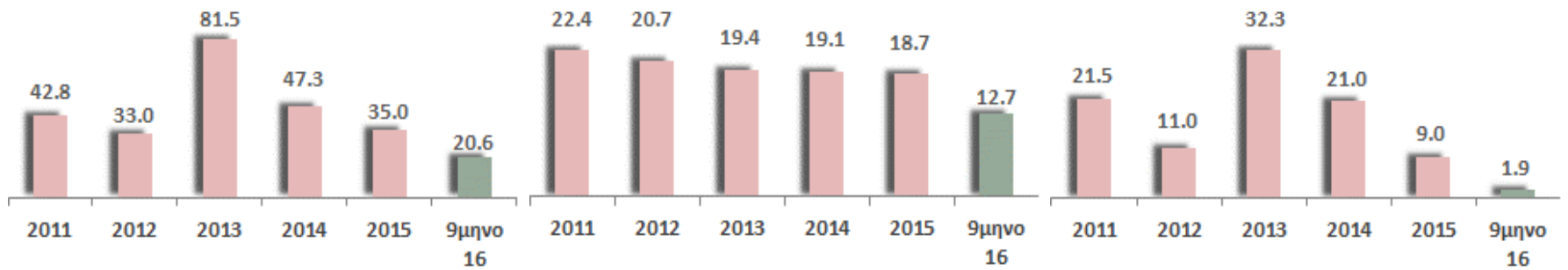


### Οικονομικά Στοιχεία (ενοποιημένα)

Έσοδα (€ εκ.)

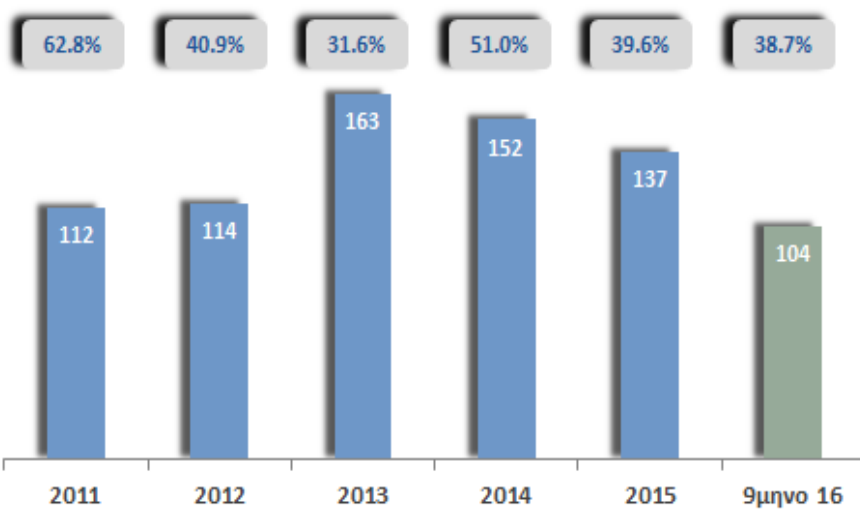
Έξοδα (€ εκ.)

Καθαρά Κέρδη Μετά Φόρων (€ εκ.)



### Ταμιακά Διαθέσιμα & Ισοδύναμα

Μετρητά, Ομόλογα, Ίδιες Μετοχές (€ εκ.) και ως % της Κεφαλαιοποίησης



### Διοικητικό Συμβούλιο

**Ιάκωβος Γεωργιάνας**  
Πρόεδρος, Μη Εκτελεστικό Μέλος

**Σωκράτης Λαζαρίδης**  
Αντιπρόεδρος, CEO, Εκτελεστικό Μέλος

**Αλέξανδρος Αντωνόπουλος**  
Ανεξάρτητο Μη Εκτελεστικό Μέλος

**Κωνσταντίνος Βασιλείου**  
Μη Εκτελεστικό Μέλος

**Ιωάννης Εμίρης**  
Ανεξάρτητο Μη Εκτελεστικό Μέλος

**Δημήτριος Καραϊσκάκης**  
Εκτελεστικό Μέλος

**Σοφία Κουνενάκη-Εφραίμογλου**  
Ανεξάρτητο Μη Εκτελεστικό Μέλος

**Ιωάννης Κυριακόπουλος**  
Μη Εκτελεστικό Μέλος

**Αδαμαντίνη Λάζαρη**  
Ανεξάρτητο Μη Εκτελεστικό Μέλος

**Νικόλαος Μυλωνάς**  
Ανεξάρτητο Μη Εκτελεστικό Μέλος

**Αλέξιος Πιλάβιος**  
Μη Εκτελεστικό Μέλος

**Πέτρος Χριστοδούλου**  
Μη Εκτελεστικό Μέλος

**Νικόλαος Χρυσοχοϊδης**  
Μη Εκτελεστικό Μέλος

### Αναλυτές

**Alpha Finance**  
Νίκος Κατσένος

**Axia Ventures**  
Λούης Νικολόπουλος

**Beta Χρηματιστηριακή**  
Σπύρος Τσανγκαλάκης

**Citigroup**  
Nese Guner

**Eurobank Equities**  
Abhijeet Sakhare

**Euroxx**  
Παναγιώτης Κλάδης

**ΕΘΝική Χρηματιστηριακή**  
Βαγγέλης Πήλιος

**Επενδυτική Τράπεζα Ελλάδος**  
Μαρία Ψυλλάκη

**Επενδυτική Τράπεζα Ελλάδος**  
Δημήτρης Μπίρμπος

**Παντελάκης Χρηματιστηριακή**  
Μαρία Ψυλλάκη

**Πειραιώς Χρηματιστηριακή**  
Πάρης Μαντζαβράς

**ResearchGreece**  
Ιάκωβος Κουρτέσης

**Wood&Co**  
Δημήτρης Γιαννούλης

**Wood&Co**  
Πόλυς Πολυκάρπου

**Wood&Co**  
Ιάσων Καλαμβούσης

**Wood&Co**  
Άλεξ Μπουλουγούρης

### Οικονομικά Στοιχεία (ενοποιημένα)

(σε € εκ. εκτός από τα στοιχεία ανά μετοχή)

	2012	2013	2014	2015	9μηνο 16
<b>Έσοδα</b>	<b>33.0</b>	<b>81.5</b>	<b>47.3</b>	<b>35.0</b>	<b>20.9</b>
Πόρος Επ. Κεφ/αγοράς	-1.1	-1.6	-2.2	-1.4	-0.8
Λειτουργικά Έξοδα	-20.9	-17.1	-16.9	-16.3	-11.3
EBITDA	11.6	60.5	26.0	15.0	7.0
Αποσβέσεις	-1.8	-1.4	-1.8	-2.1	-2.1
EBIT	9.8	59.1	24.0	12.9	4.9
Χρημ/κα Έσοδα	5.2	4.5	3.7	1.6	0.5
EBT	15.0	63.1	27.6	13.5	3.1
Φόρος Εισοδήματος	-3.2	-17.7	-6.6	-4.4	-1.2
<b>Καθαρά Κέρδη</b>	<b>11.8</b>	<b>32.3</b>	<b>21.0</b>	<b>9.0</b>	<b>1.9</b>
Κέρδη ανά Μετοχή	0.19	0.50	0.33	0.14	0.03
Λειτουργικό Περιθώριο	35%	74%	55%	43%	34%
Περιθώριο EBIT	30%	73%	51%	37%	24%
Απόδ. Ιδ. Κεφαλαίων	7.2%	17.9%	11.1%	5.1%	1.3%

### Μερισματική Πολιτική (ανά μετοχή)

	2011	2012	2013	2014	2015	2016
Μέρισμα	€0.15	€0.11	€0.09	---	€0.21	€0.1026
Επιστροφή Κεφαλ.	€0.10	€0.08	€0.03	€0.20	€0.11	€0.2275
<b>Συνολική Καταβολή</b>	<b>€0.25</b>	<b>€0.19</b>	<b>€0.12</b>	<b>€0.20</b>	<b>€0.32</b>	<b>€0.3301</b>

### Μετοχική Σύθεση

ανά χώρα προέλευσης

Ελλάδα	42.73%
Η.Π.Α.	17.33%
Λουξεμβούργο	13.78%
Νησία Καϊμαν	9.87%
Ηνωμένο Βασίλειο	6.96%
Νορβηγία	1.25%
Καναδάς	1.07%
Λοιπά Κράτη	7.01%
<b>Σύνολο</b>	<b>100.0%</b>

ανά κατηγορία μετόχου

Τράπεζες	5.14%
Ιδιώτες Ημεδαποί	16.77%
Θεσμικοί Ημεδαποί	12.96%
Μέλη ΑΤΗΕΧ	1.01%
Ίδιες Μετοχές	5.61%
Ομάδα Διοίκησης	0.08%
Λοιποί Επενδυτές	1.17%
Αλλοδαποί Επεν.	57.27%
<b>Σύνολο</b>	<b>100.00%</b>

Στοιχεία 28/11/2016