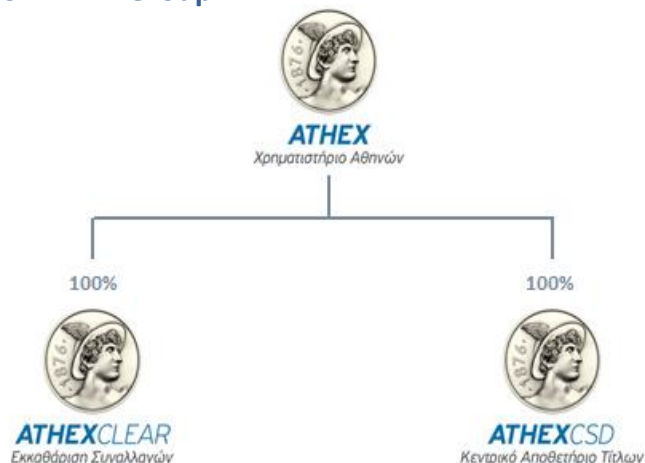


Εταιρικό Προφίλ

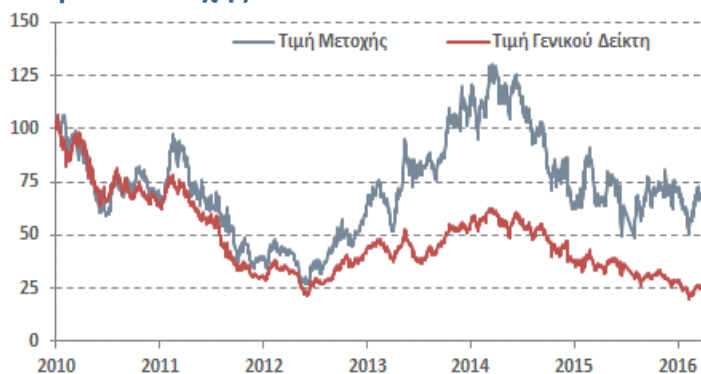
Η **ΕΛΛΗΝΙΚΑ ΧΡΗΜΑΤΙΣΤΗΡΙΑ-ΧΡΗΜΑΤΙΣΤΗΡΙΟ ΑΘΗΝΩΝ (ΑΤΗΕΧ)** είναι η μητρική εταιρία του Ομίλου που υποστηρίζουν την λειτουργία της Ελληνική κεφαλαιαγοράς. Η μητρική εταιρία και οι κατά 100% θυγατρικές της **ΑΤΗΕΧClear** και **ΑΤΗΕΧ CSD** λειτουργούν την οργανωμένη αγορά αξιών και παραγώνων, προσφέρουν υπηρεσίες εκκαθάρισης, διακανονισμού και καταχώρησης καθώς και ολοκληρωμένες λύσεις πληροφορικής στην Ελληνική κεφαλαιαγορά, και προωθούν την ανάπτυξη της ιδέας της κεφαλαιαγοράς στην Ελλάδα.

Μέσω του **ΕΛΛΗΝΙΚΟΥ ΣΥΜΒΟΥΛΙΟΥ ΕΤΑΙΡΙΚΗΣ ΔΙΑΚΥΒΕΡΝΗΣΗΣ (ΕΣΕΔ)** – μια συνεργασία με τον ΣΕΒ – ο Όμιλος προσφέρει τεχνογνωσία για την εταιρική διακυβέρνηση και παρακολουθεί την εφαρμογή του Ελληνικού Κώδικα Εταιρικής Διακυβέρνησης.

Το ΑΤΗΕΧ Group



Πορεία Μετοχής



Στοιχεία μέχρι 31/03/2016

Οικονομικό Ημερολόγιο

Ετήσια Αποτελέσματα 2015

Δευτέρα 21 Μαρτίου

Αποτελέσματα Α' Τριμήνου

Δευτέρα 23 Μαΐου

Τακτική Γενική Συνέλευση

Τετάρτη 25 Μαΐου

Μέρισμα (εάν εγκριθεί από την ΤΓΣ)

Ημερομηνία Αποκοπή: Τρίτη 31 Μαΐου

Record Date: Τετάρτη 1 Ιουνίου

Ημερομηνία Καταβολής: Δευτέρα 6 Ιουνίου

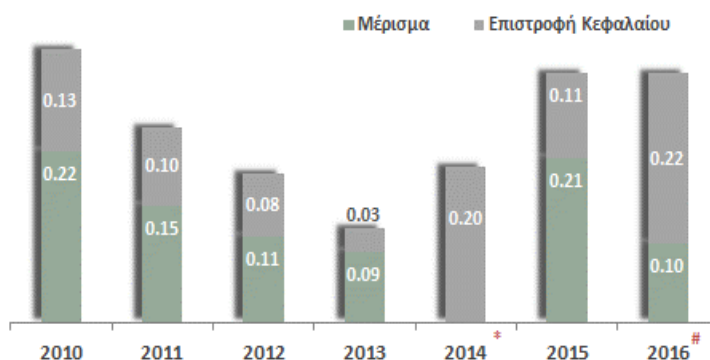
Αποτελέσματα Α' Εξαμήνου 2016

Δευτέρα 25 Ιουλίου

Αποτελέσματα 9μήνου 2016

Δευτέρα 28 Νοεμβρίου

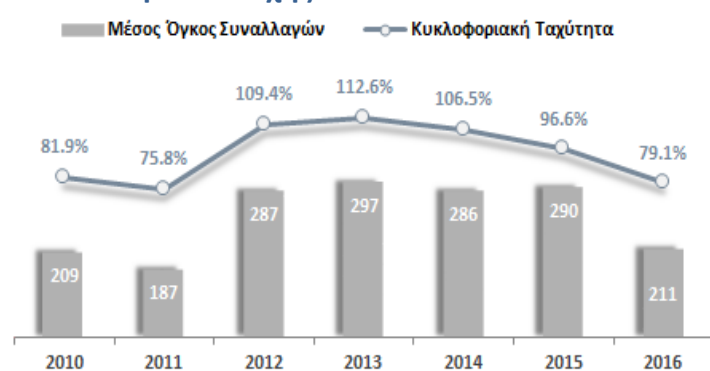
Μερισματική Πολιτική (ανά μετοχή)



* το 2013 πραγματοποιήθηκε μόνο διανομή επιστροφής κεφαλαίου

αν εγκριθεί από την Ετήσια Γενική Συνέλευση

Ρευστότητα Μετοχής



Όγκος σε χιλ. μετοχές, Κυκλοφοριακή Ταχύτητα ως Συνολική Αξία συναλλαγών / Μέση Κεφαλ.

Πρόσφατα - Προγραμματισμένα Γεγονότα

Σεπ. 16 Το 11ο Συνέδριο Ελληνικών Εισηγμένων Εταιρειών (11th AGR) θα πραγματοποιηθεί στο Λονδίνο στις 21 - 22 Σεπτεμβρίου

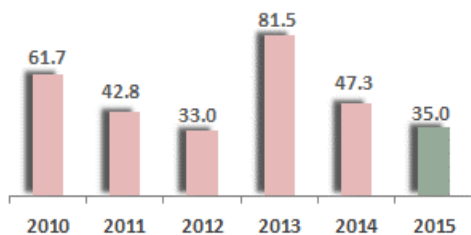
Ιουν. 16 Το 5ο Ελληνικό Επενδυτικό Συνέδριο θα πραγματοποιηθεί στη Νέα Υόρκη 21 - 22 Ιουνίου

Μαϊ. 15 Η 14η ΤΓΣ ενέκρινε πρόγραμμα αγοράς ιδίων μετοχών (διάρκεια Ιούλιος 2015 - Ιούνιος 2017)

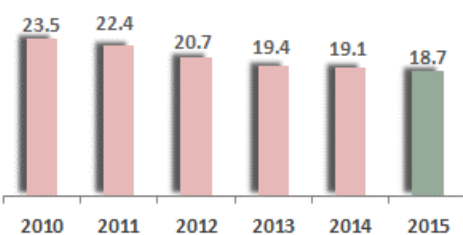
Μαϊ. 15 Η 14η ΤΓΣ εξέλεξε το νέο ΔΣ της Εταιρείας με τετραετή θητεία

Οικονομικά Στοιχεία (ενοποιημένα)

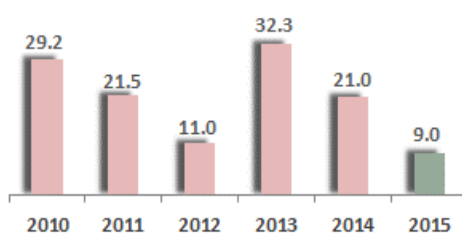
Έσοδα (€ εκ.)



Έξοδα (€ εκ.)

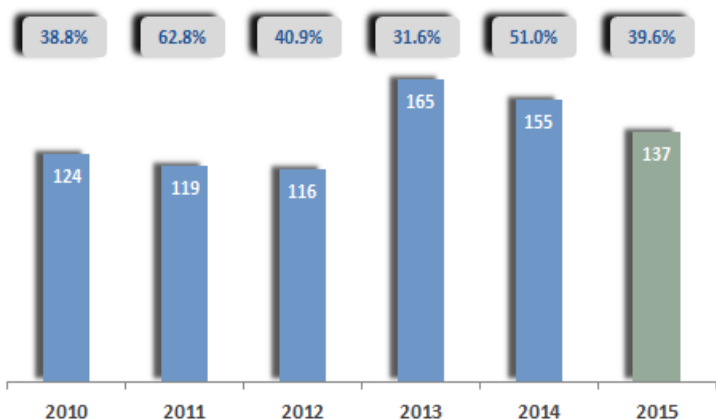


Καθαρά Κέρδη Μετά Φόρων (€ εκ.)



Διαθέσιμα

Διαθέσιμα (€ εκ.) και ως % της Κεφαλαιοποίησης



Οικονομικά Στοιχεία (ενοποιημένα)

(σε € εκ. εκτός από τα στοιχεία ανά μετοχή)

	2011	2012	2013	2014	2015
Έσοδα	42.8	33.0	81.5	47.3	35.0
Πόρος Επ. Κεφ/αγοράς	-1.6	-1.1	-1.6	-2.2	-1.4
Λειτουργικά Έξοδα	-22.4	-20.9	-17.1	-16.9	-16.3
EBITDA	23.9	11.6	60.5	26.0	15.0
Αποσβέσεις	-1.8	-1.8	-1.4	-1.8	-2.1
EBIT	22.1	9.8	59.1	24.0	12.9
Χρημ/κα Έσοδα	3.9	5.2	4.5	3.7	1.6
EBT	26.0	15.0	63.1	27.6	13.5
Φόρος Εισοδήματος	-4.5	-3.2	-17.7	-6.6	-4.4
Καθαρά Κέρδη	21.5	11.8	32.3	21.0	9.0
Κέρδη ανά Μετοχή	0.31	0.19	0.50	0.33	0.14
Λειτουργικό Περιθώριο	56%	35%	74%	55%	43%
Περιθώριο EBIT	52%	30%	73%	51%	37%
Απόδ. Ιδ. Κεφαλαίων	14.1%	7.2%	17.9%	11.1%	5.1%

Διοικητικό Συμβούλιο

- Ιάκωβος Γεωργάνας**
Πρόεδρος, Μη Εκτελεστικό Μέλος
- Σωκράτης Λαζαρίδης**
Αντιπρόεδρος, CEO, Εκτελεστικό Μέλος
- Αλέξανδρος Αντωνόπουλος**
Ανεξάρτητο Μη Εκτελεστικό Μέλος
- Κωνσταντίνος Βασιλείου**
Μη Εκτελεστικό Μέλος
- Ιωάννης Εμίρης**
Ανεξάρτητο Μη Εκτελεστικό Μέλος
- Δημήτριος Καραϊσκάκης**
Εκτελεστικό Μέλος
- Σοφία Κουνενάκη-Εφραίμογλου**
Ανεξάρτητο Μη Εκτελεστικό Μέλος
- Ιωάννης Κυριακόπουλος**
Μη Εκτελεστικό Μέλος
- Αδαμαντίνη Λάζαρη**
Ανεξάρτητο Μη Εκτελεστικό Μέλος
- Νικόλαος Μυλωνάς**
Ανεξάρτητο Μη Εκτελεστικό Μέλος
- Αλέξιος Πιλάβιος**
Μη Εκτελεστικό Μέλος
- Πέτρος Χριστοδούλου**
Μη Εκτελεστικό Μέλος
- Νικόλαος Χρυσχοϊδης**
Μη Εκτελεστικό Μέλος

Αναλυτές

- Alpha Finance**
Άγγελος Χωραφάς
- Axia Ventures**
Λούης Νικολόπουλος
- Beta Χρηματιστηριακή**
Σπύρος Τσανγκαλάκης
- Citigroup**
Nese Guner
- Abhijeet Sakhare**
- Eurobank Equities**
Παναγιώτης Κλάδης
- Euroxx**
Βαγγέλης Πήλιος
- Εθνική Χρηματιστηριακή**
Μαρία Ψυλλάκη
- Επενδυτική Τράπεζα Ελλάδος**
Δημήτρης Μπίρμπος
- Παντελάκης Χρηματιστηριακή**
Πάρης Μαντζαβράς
- Πειραιώς Χρηματιστηριακή**
Ιάκωβος Κουρτέσης
- ResearchGreece**
Δημήτρης Γιαννούλης
- Πόλυς Πολυκάρπου**
- Wood&Co**
Άλεξ Μπουλουγούρης

Μερισματική Πολιτική (ανά μετοχή)

	2011	2012	2013	2014	2015	2016 [#]
Μέρισμα	€0.15	€0.11	€0.09	---	€0.21	€0.10
Επιστροφή Κεφαλ.	€0.10	€0.08	€0.03	€0.20	€0.11	€0.22
Συνολική Καταβολή	€0.25	€0.19	€0.12	€0.20	€0.32	€0.32

[#] αν εγκριθεί από την Ετήσια Γενική Συνέλευση

Μετοχική Σύθεση

ανά χώρα προέλευσης

Ελλάδα	40.72%
Η.Π.Α.	19.46%
Λουξεμβούργο	11.77%
Νησία Καϊμαν	8.67%
Ηνωμένο Βασίλειο	7.74%
Νορβηγία	1.84%
Καναδάς	1.06%
Λοιπά Κράτη	8.74%
Σύνολο	100.0%

ανά κατηγορία μετόχου

Τράπεζες	7.51%
Ιδιώτες Ημεδαποί	15.32%
Θεσμικοί Ημεδαποί	14.69%
Μέλη ΑΤΗΕΧ	0.96%
Ίδιες Μετοχές	1.12%
Ομάδα Διοίκησης	0.08%
Λοιποί Επενδυτές	1.04%
Αλλοδαποί Επεν.	59.28%
Σύνολο	100.00%

Στοιχεία 29/02/2016