



Εταιρική Παρουσίαση

Απρίλιος 2010

Βασικά Στοιχεία.....	3
Δομή Ομίλου.....	4
Δραστηριότητες.....	5
Online Entertainment.....	6
Αγορά Online Entertainment.....	16
Ευρωπαϊκή Αγορά Ψυχαγωγίας.....	18
Στρατηγική: Γεωγραφική Ανάπτυξη.....	19
Οικονομικά Στοιχεία.....	20
Επικοινωνία.....	27
Appendix.....	28

Αντικείμενο εργασιών

Η **βασική δραστηριότητα** της CENTRIC είναι η **συμμετοχή σε Ευρωπαϊκές εταιρίες** που διαχειρίζονται διαδικτυακούς τόπους αθλητικού στοιχήματος και παιχνιδιών. Οι θυγατρικές της συνεργάζονται με την **Sportingbet PLC** για την εκμετάλλευση των σημάτων "Sportingbet" και "VistaBet", με την **Dragonfish Plc** για την εκμετάλλευση των σημάτων "Lex" και με τη **World Spreads Ltd** για την προώθηση (marketing) των προϊόντων financial spreads (www.spreads.gr). Επίσης, η Εταιρία δραστηριοποιείται στην εμπορία προϊόντων και υπηρεσιών ψηφιακού περιεχομένου.

Στοιχεία αγοράς

Κατηγορία: Μεσαίας και Μικρής Κεφαλαιοποίησης

Κλάδος: Προσωπικά & Οικιακά Αγαθά – Παιχνίδια

Συμμετοχή σε Δείκτες: ΔΠΟ, FTSEA, FTSES

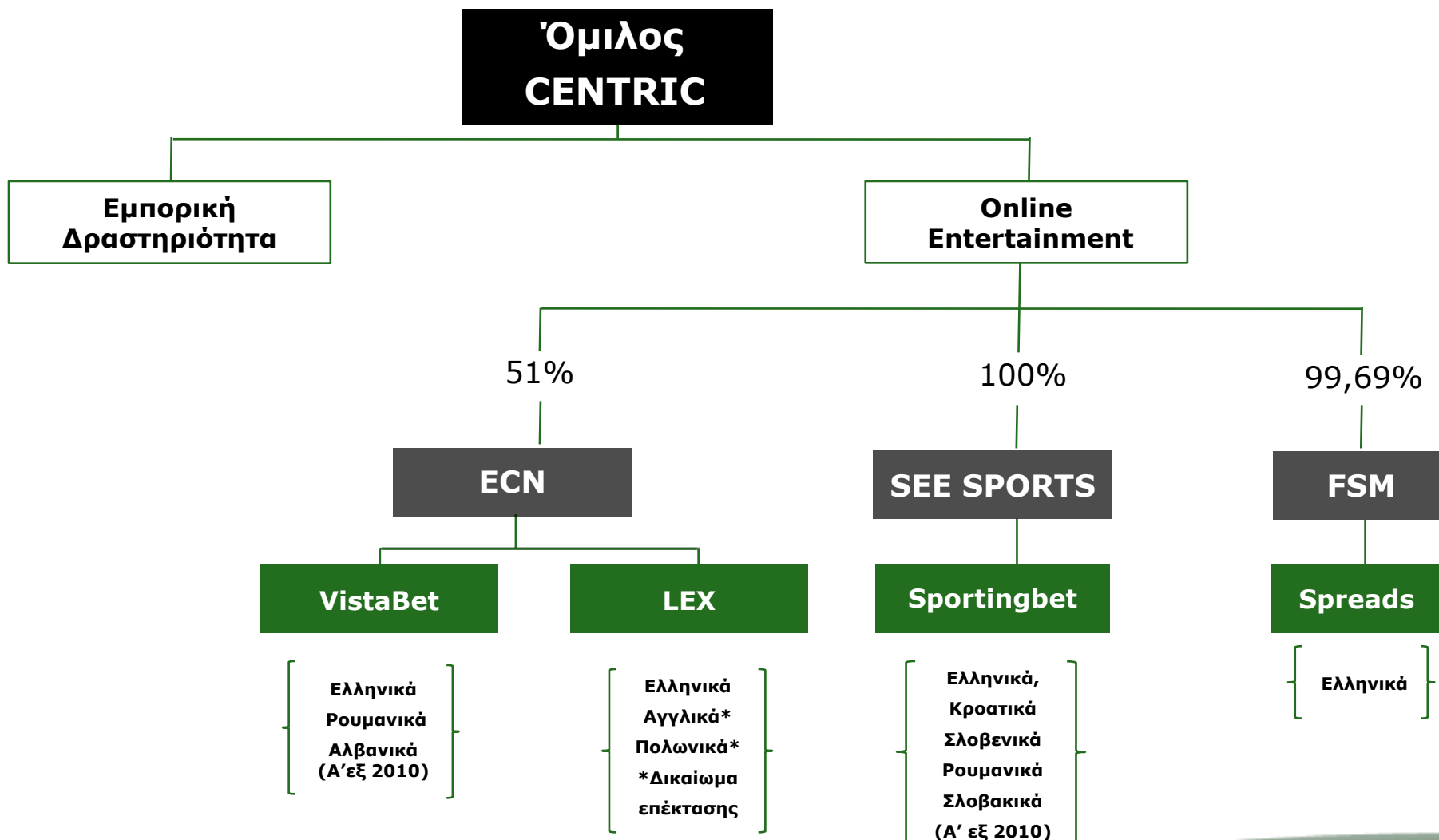
Ημερομηνία Εισαγωγής: 02/08/2002

Κεφαλαιοποίηση: € 16,6 εκατ.

Αριθμός Μετοχών: 26.751.887

	2007*	2008*	2009
Πωλήσεις (000.€)	171.998 (+957,2%)	604.571 (+251,5%)	758.563 (+25,5%)
ΕΒΙΤΔΑ (000.€)	2.728 (+81,6%)	8.736 (+220,2%)	8.942 (+2,4%)
Περιθώριο Μικτού Κέρδους	3,9%	2,7%	2,2%
ΕΑΤΑΜ (000.€)	968 (+75,7%)	4.364 (+350,6%)	4.712 (+8,0%)
ΜΕΡΙΣΜΑ (¢ / μετοχή)	0,43	4,35	0,22

(*) Τα οικονομικά στοιχεία 2007 & 2008 είναι από συνεχιζόμενες δραστηριότητες χωρίς τη διακοπή δραστηριότητα της ZILOS Ltd
Η δραστηριότητα του online entertainment συμπεριλαμβάνεται στις ενοποιημένες καταστάσεις από τη 10η Σεπτεμβρίου 2007



Υπηρεσίες Online Entertainment Όμιλος

- 51% ECN Management Ltd (Αγγλία), ECN Holdings Ltd (Μάλτα)
 - VistaBet.com στα Ελληνικά, Ρουμανικά και Αλβανικά
 - Δικαίωμα ανάπτυξης με 6 επιπλέον γλώσσες, 7 χωρών της ΝΑ Ευρώπης
 - LexPoker / LexCasino στα Ελληνικά, Αγγλικά και Πολωνικά
- 100% SEE Sports Ltd (Μάλτα)
 - Sportingbet.com στα Ελληνικά, Κροατικά, Σλοβενικά, Ρουμανικά και Σλοβακικά
 - Δικαίωμα ανάπτυξης με 4 επιπλέον γλώσσες 5 χωρών της ΝΑ Ευρώπης
- 99,69% FSM Ltd (Μάλτα)
 - spreads.gr στα Ελληνικά
- Αποτελεί το 99,2% (€ 753 εκ.) του Ενοποιημένου Κύκλου Εργασιών της CENTRIC (2009)

Εμπορική Δραστηριότητα (100%) Μητρική εταιρία

- Διανομή τίτλων Multimedia
- Διανομή και αντιπροσώπευση παιχνιδιών κονσόλας
- Διανομή Περιφερειακών Ειδών
- Αποτελεί το 0,8% (€ 6 εκατ.) του Ενοποιημένου Κύκλου Εργασιών της CENTRIC (2009)

SEE Sports Limited

- © 100% θυγατρική της CENTRIC η οποία ιδρύθηκε τον Αύγουστο του 2007 στη Μάλτα
- © **Εξαγορά του 100% του Joint Venture Partner της Sportingbet** για το Sportingbet.gr (Sportingbet.com στην Ελληνική γλώσσα) έναντι € 22,5 εκατ. στις 10 Σεπτεμβρίου 2007
- © **Οκτώβριος 2008**: συμφωνία για την επέκταση των υπηρεσιών online entertainment σε 9 επιπλέον γλώσσες χωρών της ΝΑ Ευρώπης
- © **Νοέμβριος 2008**: εισαγωγή στο live στοιχηματισμό (live betting)
- © **Από τα τέλη του 2008**: σταδιακή επέκταση στις γλώσσες των χωρών Κροατία, Σλοβενία
- © **Μάιος 2009**: διατέθηκε η ιστοσελίδα στα Ρουμανικά
- © **Σεπτέμβριος 2009**: Συμφωνία χορηγίας με την ομάδα Steaua του Βουκουρεστίου
- © **Α' εξάμηνο 2010**: αναμένεται να διατεθεί και η ιστοσελίδα στα Σλοβάκικα

ECN / Vista

- © Η **ECN Management** είναι ο κύριος μέτοχος της Vista Gaming Online Ltd, εταιρεία η οποία ιδρύθηκε το 2005 με έδρα τη Μ. Βρετανία και κατέχει το εμπορικό σήμα "VistaBet".
- © Στο **2007** η Centric εξαγόρασε το **21% της ECN Management** έναντι 500.000 και ανέλαβε τη διοίκηση της εταιρείας.
- © Στο **Α' Εξάμηνο του 2008** η Centric **εξαγόρασε επιπλέον 30%** στην ECN αυξάνοντας το ποσοστό συμμετοχής της στο 51%.
- © Τον **Οκτώβριο 2008** υπεγράφη συμφωνία για την επέκταση των υπηρεσιών online entertainment υπό το σήμα "VistaBet" σε 9 επιπλέον γλώσσες χωρών της ΝΑ Ευρώπης
- © Τον **Σεπτέμβριο 2009** διατέθηκε η ιστοσελίδα στα Ρουμανικά
- © Τον **Οκτώβριος 2009** επαναλανσαρίστηκε το σήμα LEX με συνεργάτη την Dragonfish
- © **Α' εξάμηνο 2010**: αναμένεται να διατεθεί η ιστοσελίδα και στα Αλβανικά

FSM Limited

- © **Νοέμβριος 2009** Ο Όμιλος CENTRIC επεκτείνει τη δραστηριότητα του στον τομέα διαδικτυακών προϊόντων και υπηρεσιών προσφέροντας την νέα υπηρεσία financial spreads trading (www.spreads.gr)
- © **Ίδρυση της κατά 100% θυγατρικής της εταιρίας FSM Limited** με έδρα τη Μάλτα
- © FSM Limited προχώρησε σε συμφωνία με τη WorldSpreads Ltd για την προώθηση (**marketing**) της **υπηρεσίας financial spreads trading** στην ελληνική γλώσσα μέσω του διαδικτυακού τόπου spreads.gr.
- © Η υπηρεσία θα παρέχεται από την εταιρία WorldSpreads Ltd **αδειοδοτημένη** για αυτό το σκοπό **από Βρετανική αρχή χρηματοοικονομικών υπηρεσιών** FSA (Financial Services Authority - Αρ. Εγγραφής 230730).
- © πλατφόρμα **spreads.gr**:
Οι χρήστες έχουν τη μοναδική ευκαιρία να αποκτήσουν κέρδη προβλέποντας την μελλοντική αξία εκατοντάδων μετοχών (200 ευρωπαϊκές μετοχές μεταξύ των οποίων και οι μεγαλύτερες Ελληνικές μετοχές, 1.000 μετοχές των ΗΠΑ, 500 μετοχές του Ηνωμένου Βασιλείου, κ.λ.π.) και χρηματοπιστωτικών μέσων (συμβόλαια μελλοντικής εκπλήρωσης σε δείκτες όπως NASDAQ, S&P, εμπορεύματα, μέταλλα, ομολογίες, συναλλαγματικές ισοτιμίες, κ.λ.π.).

Λειτουργικό Οργανόγραμμα Sportingbet & VistaBet

© Κεντρική διαχείριση: **Λονδίνο**

© Διαχείριση ρίσκου και διενέργεια συναλλαγών (Trading): **Guernsey**

© Εξυπηρέτηση πελατών: **Δουβλίνο**

© Marketing: **Μάλτα**

Σήματα ECN

Δραστηριότητες:

- © **VistaBet:** Διαχείριση πλατφόρμας full services, Αθλητικού στοιχήματος, Καζίνο, Παιχνιδιών και Πόκερ η οποία ξεκίνησε τη λειτουργία της το 2005 με πάροχο την Sportingbet (LSE: SBT.L)
- © **Lex:** Διαχείριση εξειδικευμένης πλατφόρμας για Πόκερ η οποία ξεκίνησε τη λειτουργία της το 2007 με πάροχο την BossMedia (Stockholm: BOSS.ST, θυγατρική της GTech). Το 2009 επαναδημιουργήθηκε η πλατφόρμα για τις online υπηρεσίες casino & poker σε συνεργασία με τη Dragonfish θυγατρική του ομίλου 888 στον τομέα b2b.



Συνοπτική απεικόνιση των υπηρεσιών Online Entertainment

Sportingbet & VistaBet Sportsbook:

- © Αφορά στοιχήματα κυρίως επί αθλητικών γεγονότων
 - ▶ Το κύριο μέρος της δραστηριότητας (πάνω από 90%) αφορά στο Ευρωπαϊκό Ποδόσφαιρο
 - ▶ Ακολουθούν σε ενδιαφέρον το Μπάσκετ και το Τένις
- © Δυνατότητα στοιχηματισμού κατά τη διάρκεια των γεγονότων
- © Δυνατότητα παρακολούθησης ζωντανά σημαντικών αθλητικών γεγονότων με τεχνολογία Live Streaming (Κύπελλο UEFA, Serie A Ιταλίας, Α΄ κατ. Ισπανίας και Γερμανίας Μπάσκετ κ.α.)
- © Πλατφόρμα τεχνολογίας Finsoft (θυγατρική εταιρεία της GTech)
- © Διαχείριση ρίσκου και διενέργεια συναλλαγών από την Sportingbet
- © 11% κατά μέσο όρο περιθώριο κέρδους
- © Αποτελεί το 57% του συνόλου των καθαρών εσόδων παιγνίων του Sportingbet.gr (το 57% του VistaBet)

Συνοπτική απεικόνιση των υπηρεσιών Online Entertainment

Sportingbet & VistaBet Casino:

- © Λογισμικό Boss Media
- © Όλα τα δημοφιλή παιχνίδια casino
 - ▶ Κύριος όγκος δραστηριότητας σε Ρουλέτα, Blackjack και Slots
- © 2,9% κατά μέσο όρο περιθώριο κέρδους
- © Αποτελεί το 20% του συνόλου των καθαρών εσόδων παιγνίων του Sportingbet.gr (το 24% του VistaBet)
- © Τον Απρίλιο του 2008 το Sportingbet.gr μοίρασε κέρδη ρεκόρ καζίνο jackpot ύψους € 945,000 σε έναν Έλληνα πελάτη

Συνοπτική απεικόνιση των υπηρεσιών Online Entertainment

Sportingbet & VistaBet soft παιχνίδια:

- © Απλά, στιγμιαία παιχνίδια τύχης ή/και δεξιοτήτων από διάφορους προμηθευτές
 - ▶ Τάβλι, Ποδοσφαιράκι, Πάνω-Κάτω, Μπίνγκο κ.ά.
- © Δραστηριότητα με τυπικά πολύ χαμηλά πονταρίσματα (από €0,05) και χαμηλό συνολικά τζίρο ανά πελάτη.
- © Πρωταρχικός στόχος η ψυχαγωγία και σε δεύτερο βαθμό το ενδεχόμενο κέρδος.
- © 2,72% κατά μέσο όρο περιθώριο κέρδους
- © Αποτελεί το 17% του συνόλου των καθαρών εσόδων παιγνίων του Sportingbet.gr (13 για το VistaBet η οποία ενσωμάτωσε την υπηρεσία στο Q3 2008)

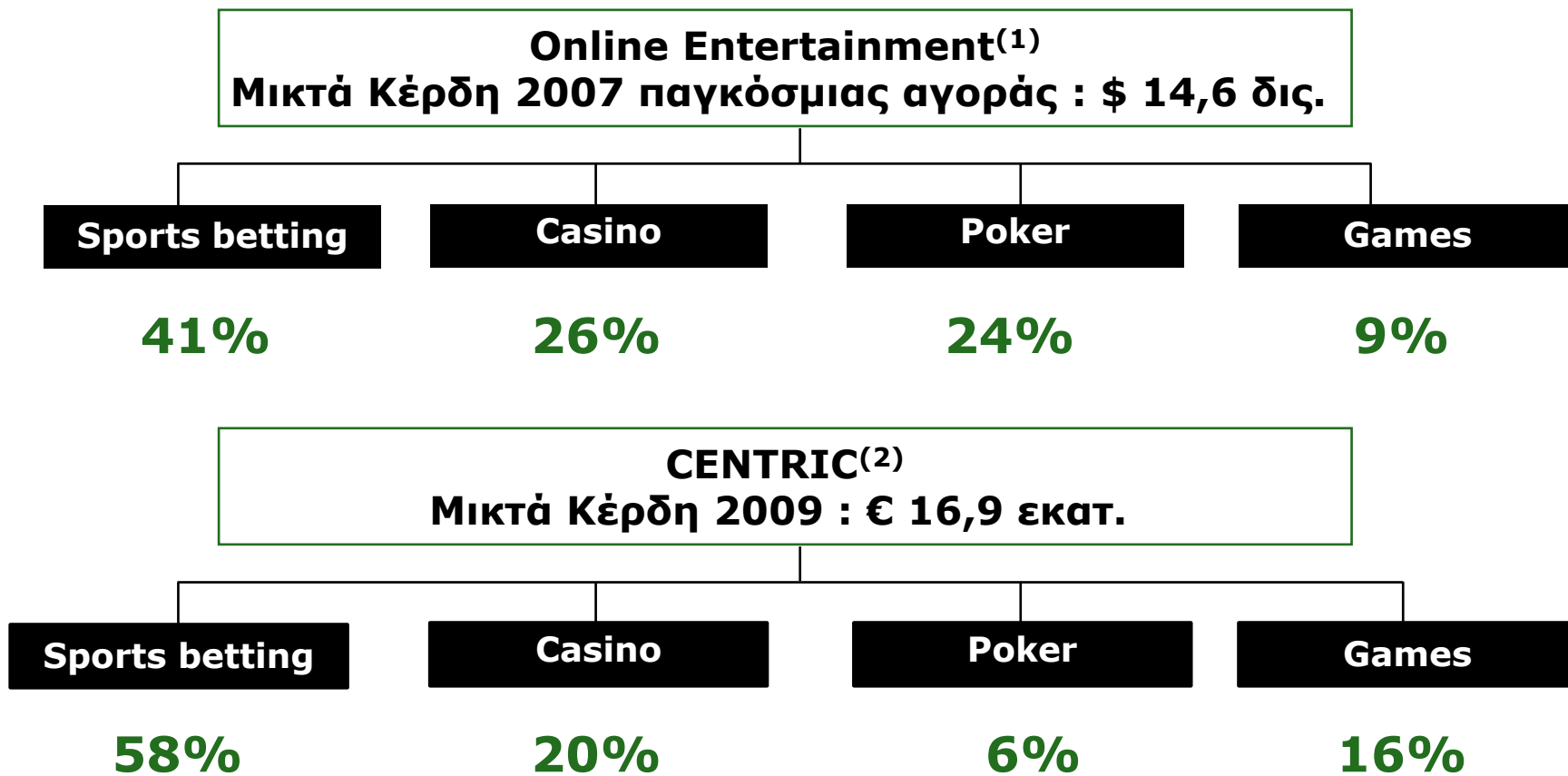
Συνοπτική απεικόνιση των υπηρεσιών Online Entertainment

Sportingbet & VistaBet Poker:

- © Το Sportingbet Poker παρέχεται με το σήμα "Paradise Poker" (vista poker για τη vista)
- © Η πλατφόρμα Boss Media είναι στο δίκτυο INTERNATIONAL POKER NETWORK και αποτελεί το 6% του συνόλου των καθαρών εσόδων παιγνίων του Sportingbet.gr (6% του VistaBet)

Υπεύθυνη λειτουργία / Έλεγχος δραστηριότητας

- © Ταυτοποίηση πελατών
- © Αποκλεισμός ανήλικων παικτών
- © Όρια παιχνιδιού
- © Έλεγχοι για ξέπλυμα μαύρου χρήματος
- © Έλεγχοι παθολογικής συμπεριφοράς
- © Δυνατότητα αυτοεξαίρεσης παικτών
- © Έλεγχος ρυθμιστικής αρχής
- © Συνεργασία με διοργανώτριες αρχές



⁽¹⁾Πηγή: Global Gaming Report February 2008 (GBGC)

⁽²⁾Πηγή: Στοιχεία εταιρείας

Αγορά Online Entertainment

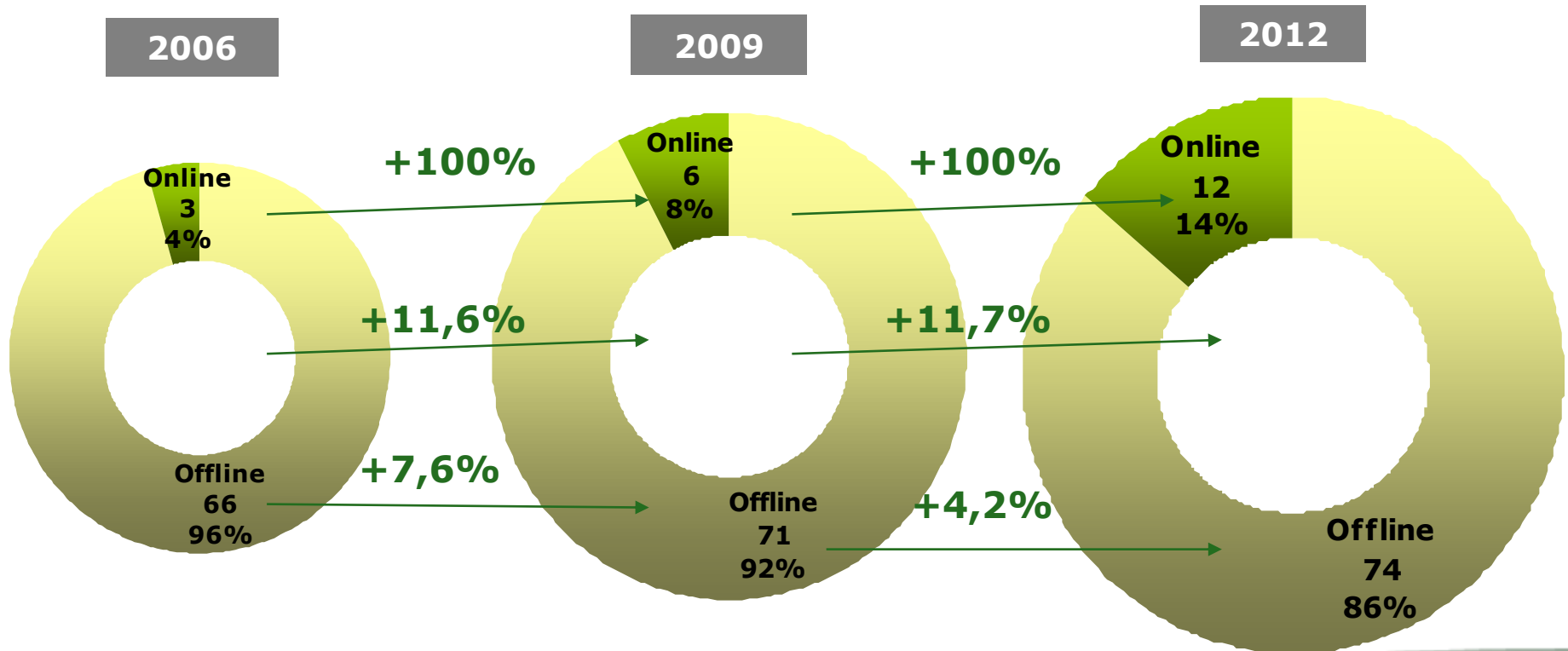
Internet Usage in Europe	
EUROPE	% Population (Penetration)
Spain	71,8%
France	69,3%
Slovakia	65,3%
Slovenia	64,80%
Czech Republic	59,0%
Poland	52,00%
Croatia	50,0%
Greece	45,9%
Serbia	44,7%
FYROM	43,9%
Bulgaria	36,7%
Turkey	34,5%
Romania	33,4%
Russia	32,3%
Bosnia-Herzegovina	31,2%
Albania	20,6%
TOTAL Europe	53,0%

Internet Usage in Europe	
EUROPE	User Growth (2000-2009)
Albania	29900,0%
Bosnia-Herzegovina	20485,7%
FYROM	2923,3%
Russia	1359,70%
Turkey	1225,0%
Croatia	1022,20%
Romania	828,8%
Serbia	725,0%
Poland	615,0%
Bulgaria	515,6%
Czech Republic	502,8%
Slovakia	448,7%
Spain	440,0%
France	407,1%
Greece	393,2%
Slovenia	333,3%
TOTAL Europe	305,1%

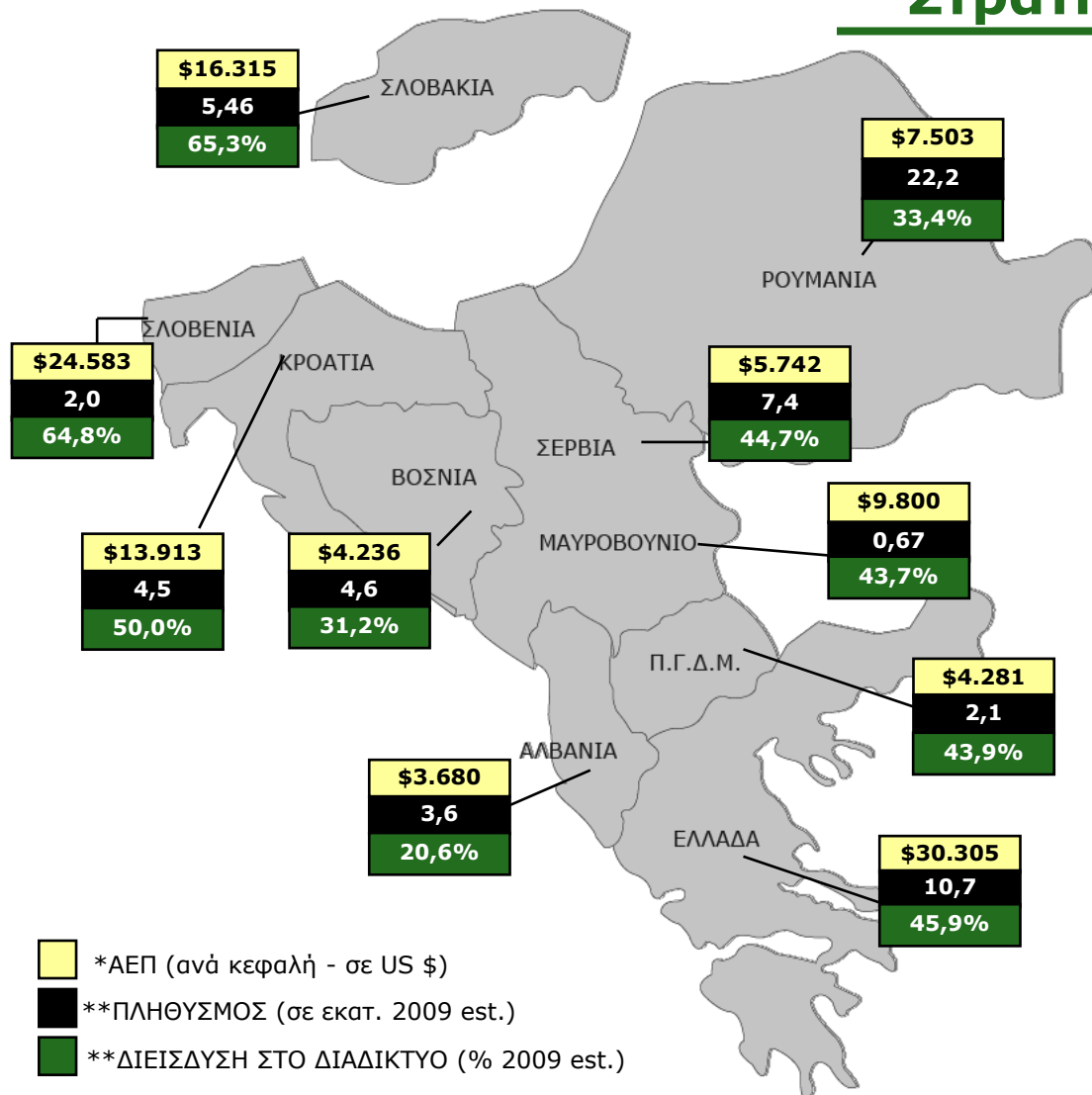
Ευρωπαϊκή αγορά Ψυχαγωγίας (€ δισ.)

Σύνολο Αγοράς Ψυχαγωγίας CAGR : 3,7%

Διαδικτυακή Αγορά Ψυχαγωγίας CAGR : 26,0%



Στρατηγική: Γεωγραφική Ανάπτυξη



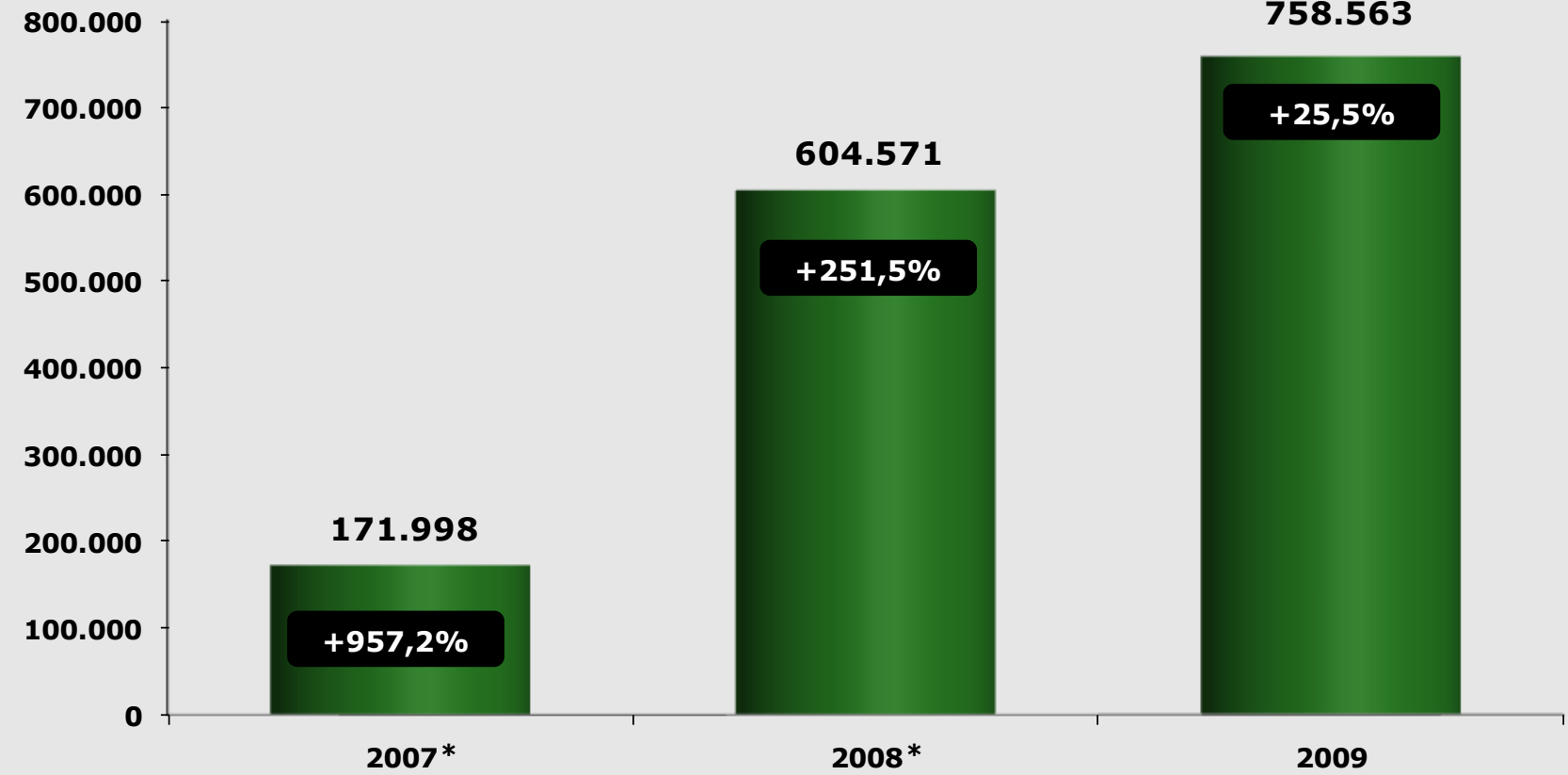
- ▶ **Q4 2008:** επέκταση συνεργασίας με Sportingbet
- ▶ **Οκτώβριος 2008:** Ανάληψη localization και marketing των domains του brand "Sportingbet" στα Κροατικά και τα Σλοβενικά.
- ▶ **Μάιος & Σεπτέμβριος 2009:** Λανσάρισμα των brands "Sportingbet" και "VistaBet" στα Ρουμανικά.



Οικονομικά Στοιχεία

Κύκλος Εργασιών χρήσης

(000. €)

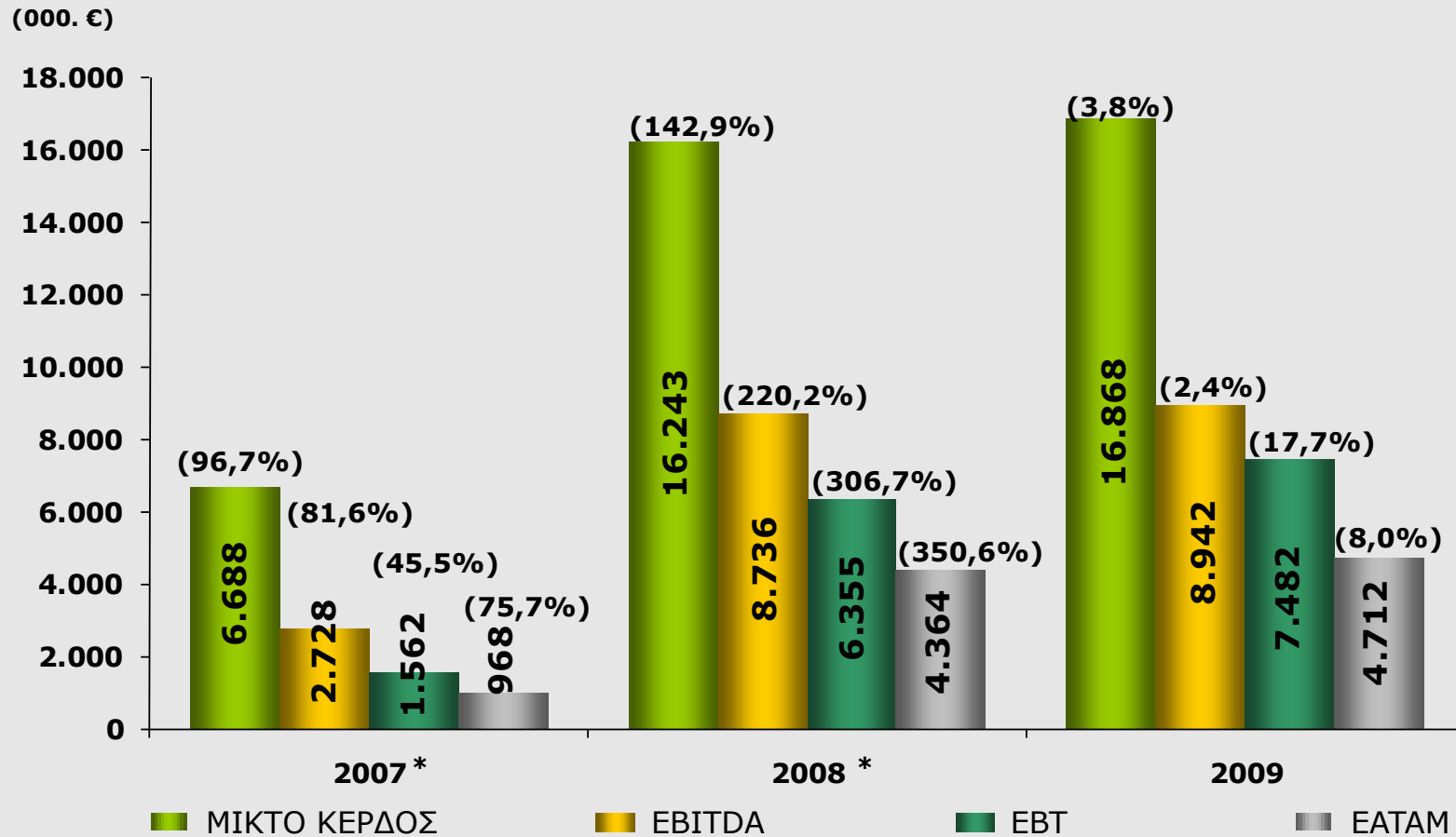


(*) Τα οικονομικά στοιχεία 2007 & 2008 είναι από συνεχιζόμενες δραστηριότητες χωρίς τη διακοπείσα δραστηριότητα της ZILOS Ltd

Η δραστηριότητα του online entertainment συμπεριλαμβάνεται στις ενοποιημένες καταστάσεις από τη 10η Σεπτεμβρίου 2007

Πηγή: Ετήσιες Οικονομικές Καταστάσεις

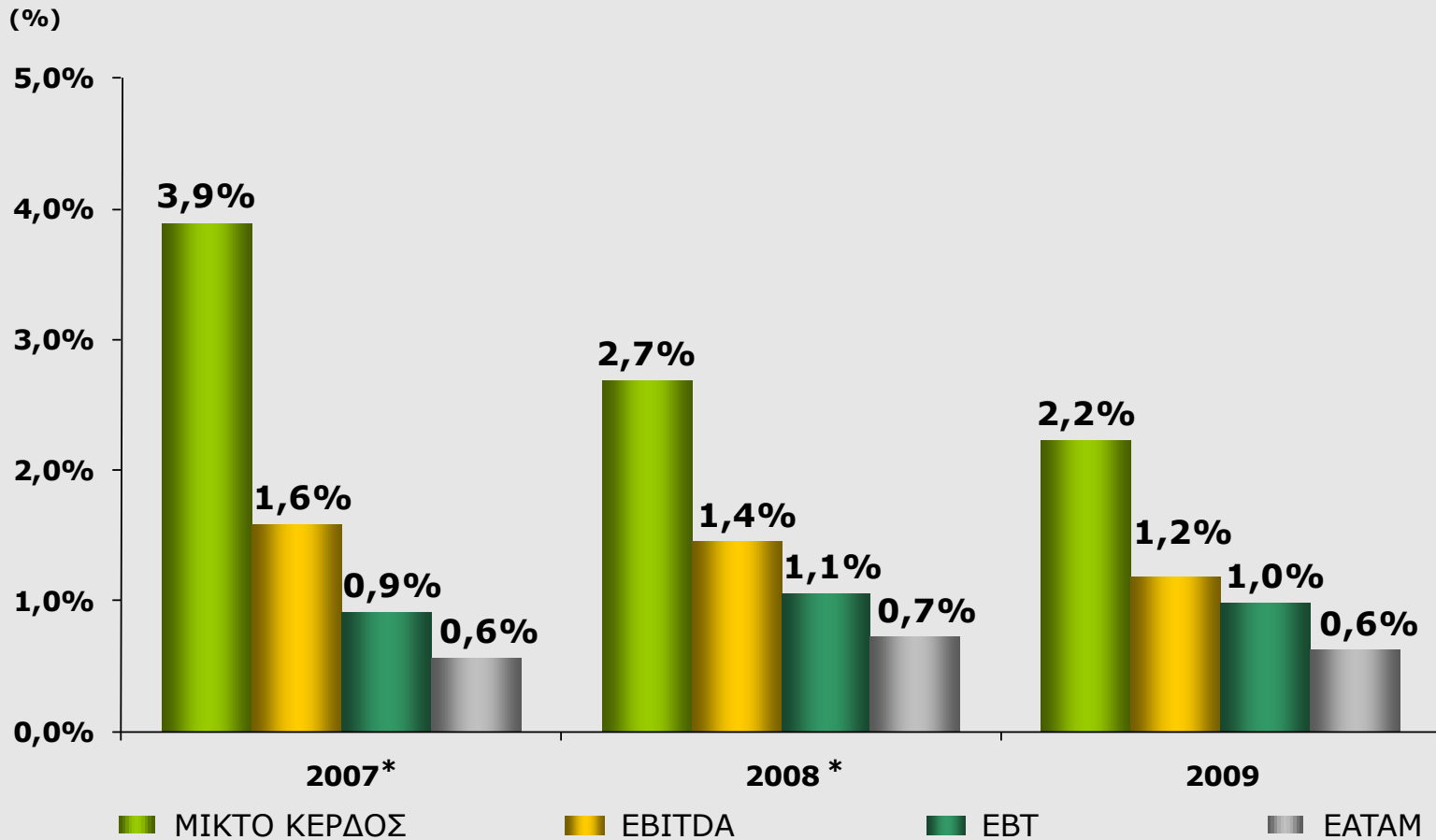
Βασικά μεγέθη αποτελεσμάτων χρήσης



(*) Τα οικονομικά στοιχεία 2007 & 2008 είναι από συνεχιζόμενες δραστηριότητες χωρίς τη διακοπή δραστηριότητα της ZILOS Ltd
 Η δραστηριότητα του online entertainment συμπεριλαμβάνεται στις ενοποιημένες καταστάσεις από τη 10η Σεπτεμβρίου 2007

Πηγή: Ετήσιες Οικονομικές Καταστάσεις

Περιθώρια Κέρδους χρήσης



(*) Τα οικονομικά στοιχεία 2007 & 2008 είναι από συνεχιζόμενες δραστηριότητες χωρίς τη διακοπή δραστηριότητα της ZILOS Ltd

Η δραστηριότητα του online entertainment συμπεριλαμβάνεται στις ενοποιημένες καταστάσεις από τη 10η Σεπτεμβρίου 2007

Πηγή: Ετήσιες Οικονομικές Καταστάσεις

		2007(*)	2008(*)	2009
SALES	(000. €)	171.998	604.571	758.563
EBITDA	(000. €)	2.728	8.736	8.942
EBIT	(000. €)	2.508	8.405	8.555
EAT&MIN	(000. €)	968	4.364	4.712
EPS	¢	6,0	20,0	18,0
DPS	¢	0,43	4,35	0,22
DIV YLD	%	0,70	7,02	0,35
P/E	x	17,13	3,80	3,52
P/BV	x	2,36	1,11	0,77
P/SALES	x	0,10	0,03	0,02
P/EBITDA	x	6,08	1,90	1,85
BANKS/ EQUITY	x	4,03	1,58	1,04
ROE	%	13,77	29,26	21,77

Τιμή Μετοχής: € 0,62 (19/04/2010)

BV=Σύνολο Ιδίων Κεφαλαίων - Δικαιώματα Μειοψηφίας

Επενδυτικοί αριθμοδείκτες υπολογισμένοι με τρέχων αριθμό μετοχών (26.751.887)

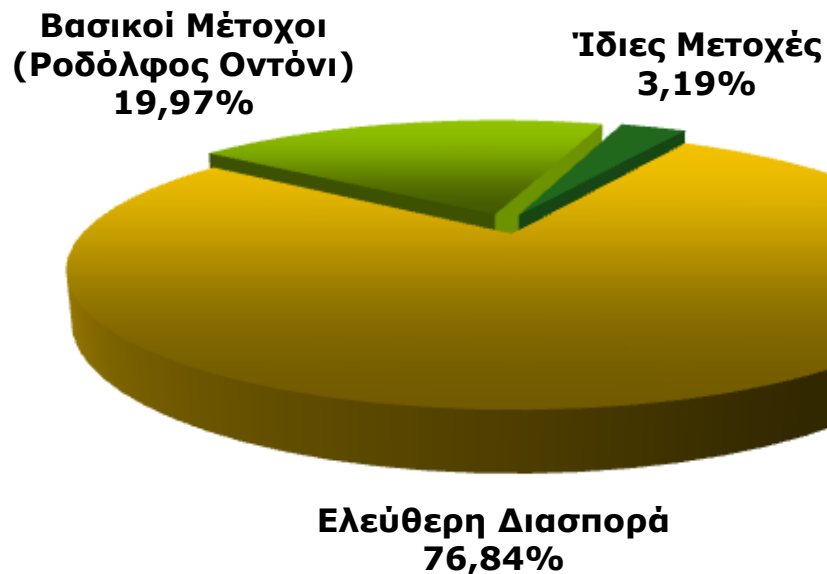
(*) Τα οικονομικά στοιχεία 2007 & 2008 είναι από συνεχιζόμενες δραστηριότητες χωρίς τη διακοπή δραστηριότητα της ZILOS Ltd
Η δραστηριότητα του online entertainment συμπεριλαμβάνεται στις ενοποιημένες καταστάσεις από τη 10η Σεπτεμβρίου 2007

Πηγή: Ετήσιες Οικονομικές Καταστάσεις

Στοιχεία Μετοχής

ATHEX	ΣΕΝΤΡ
REUTERS	DESr.AT
BLOOMBERG	CENTR GA
ΑΡΙΘΜΟΣ ΜΕΤΟΧΩΝ	26.751.887
ΚΕΦΑΛΑΙΟΠΟΙΗΣΗ	€ 16,6 εκατ.

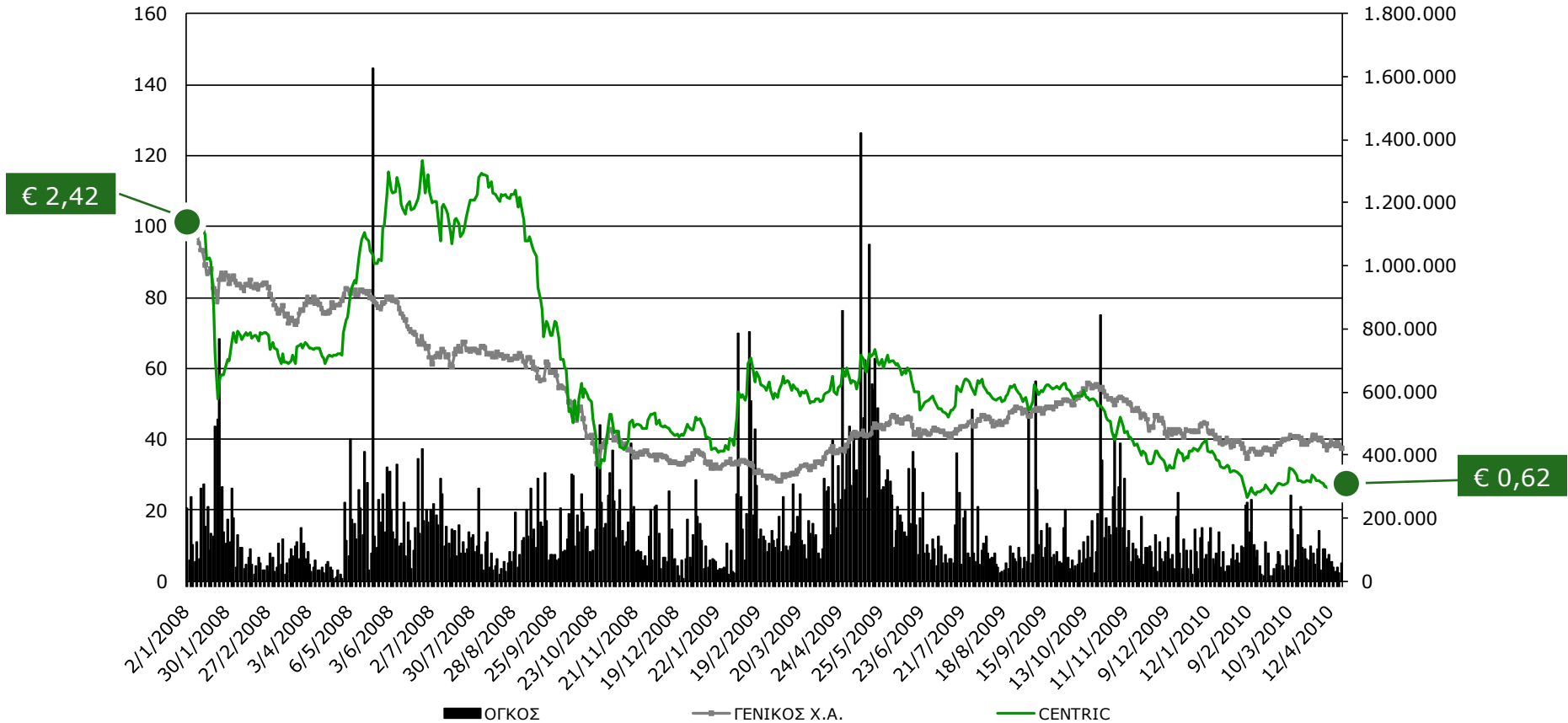
**Μετοχική
Σύνθεση**



Εξέλιξη Μετοχής

Δ% σε σχέση με Γ.Δ. Χ.Α.

Όγκος συναλλαγών



**ΔΙΕΥΘΥΝΩΝ ΣΥΜΒΟΥΛΟΣ
CENTRIC A.E.**

ΡΟΔΟΛΦΟ ΟΝΤΟΝΙ
rodolfo@centric.gr

**ΑΝΤΙΠΡΟΕΔΡΟΣ
CENTRIC A.E.**

ΒΑΣΙΛΗΣ ΝΕΙΑΔΑΣ
bneiadas@centric.gr

SEE Sports Ltd: Director

ΓΙΑΝΝΗΣ ΚΑΠΟΔΙΣΤΡΙΑΣ:
yc@seesportsltd.com

CENTRIC MULTIMEDIA A.E.
Μακρυγιάννη 20, Μοσχάτο, 18344
Αθήνα, ΕΛΛΑΔΑ
ΤΗΛ: +30 210 9480000 Fax: +30 210 9427710
www.centric.gr



Appendix

Κατάσταση Αποτελεσμάτων χρήσης (*)

ΒΑΣΙΚΑ ΜΕΓΕΘΗ ΑΠΟΤΕΛΕΣΜΑΤΩΝ (σε 000' €)	FY 2007	FY 2008	FY 2009
Πωλήσεις	171.998	604.571	758.563
Μικτό Κέρδος	6.688	16.243	16.868
EBITDA	2.728	8.736	8.942
EBIT	2.508	8.405	8.405
EBT	1.562	6.355	7.482
EAT & MIN	968	4.364	4.712
ΠΕΡΙΘΩΡΙΑ ΚΕΡΔΟΥΣ (%)	FY 2007	FY 2008	FY 2009
Μικτό Κέρδος	3,9%	2,7%	2,2%
EBITDA	1,6%	1,4%	1,2%
EBIT	1,5%	1,4%	1,1%
EBT	0,9%	1,1%	1,0%
EAT & MIN	0,6%	0,7%	0,6%
ΕΞΕΛΙΞΗ ΜΕΓΕΘΩΝ (%)	FY 2007	FY 2008	FY 2009
Πωλήσεις	957,2%	251,5%	25,5%
Μικτό Κέρδος	96,7%	142,9%	3,8%
EBITDA	81,6%	220,2%	2,4%
EBIT	81,2%	235,2%	1,8%
EBT	45,5%	306,7%	17,7%
EAT & MIN	75,7%	350,6%	8,0%

(*) Τα οικονομικά στοιχεία 2007 & 2008 είναι από συνεχιζόμενες δραστηριότητες χωρίς τη διακοπή δραστηριότητα της ZILOS Ltd

Η δραστηριότητα του online entertainment συμπεριλαμβάνεται στις ενοποιημένες καταστάσεις από τη 10η Σεπτεμβρίου 2007

Πηγή: Ετήσιες Οικονομικές Καταστάσεις

Στοιχεία Ισολογισμού (*)

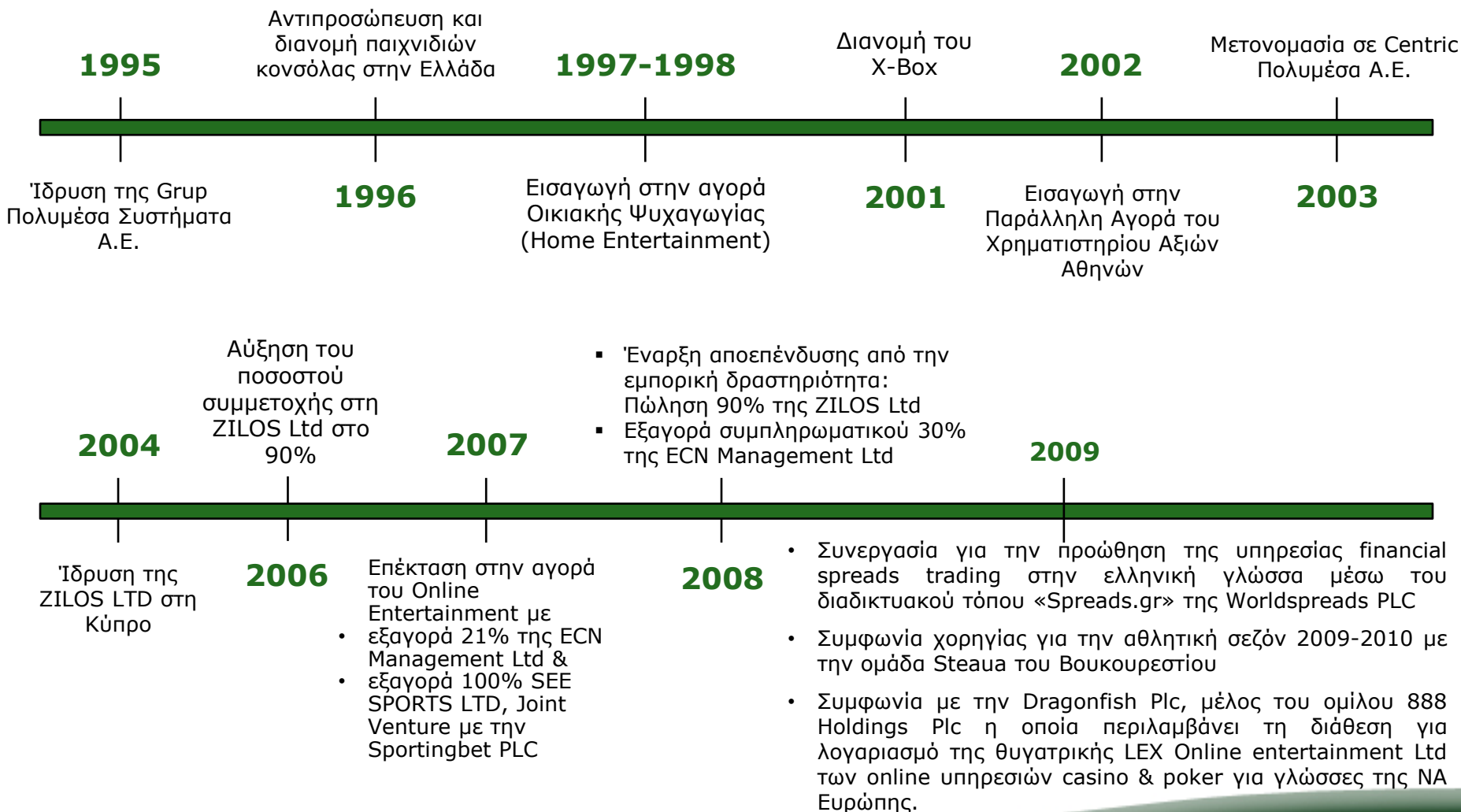
(σε 000€)	FY 2007	FY 2008	FY 2009
ΕΝΕΡΓΗΤΙΚΟ			
Πάγια στοιχεία Ενεργητικού	27.291	31.261	36.983
Λοιπά Στοιχεία Ενεργητικού	16.339	14.800	17.740
ΣΥΝΟΛΟ ΕΝΕΡΓΗΤΙΚΟΥ	43.630	46.061	54.723
ΠΑΘΗΤΙΚΟ			
Μακροπρόθεσμες Υποχρεώσεις	24.594	21.955	21.304
Βραχυπρόθεσμες Υποχρεώσεις	10.400	9.174	11.810
Λοιπές Υποχρεώσεις	1.491	0	0
Σύνολο Υποχρεώσεων	36.485	31.129	33.114
Σύνολο Καθαρής Θέσης	7.145	14.932	21.609
ΣΥΝΟΛΟ ΠΑΘΗΤΙΚΟΥ	43.630	46.061	54.723

Στοιχεία Ταμειακών Ροών (*)

(σε .000 €)	FY 2007	FY 2008	FY 2009
Ταμειακές Ροές από Λειτουργικές Δραστηριότητες	1.036	4.935	7.297
Ταμειακές Ροές από Επενδυτικές Δραστηριότητες	-23.182	-109	-6.133
Ταμειακές Ροές από Χρηματοδοτικές Δραστηριότητες	23.936	-4.531	-55
ΣΥΝΟΛΟ ΤΑΜΕΙΑΚΩΝ ΡΟΩΝ ΧΡΗΣΗΣ	1.790	295	1.109

* Η δραστηριότητα του online entertainment συμπεριλαμβάνεται στις ενοποιημένες καταστάσεις από τη 10^η Σεπτεμβρίου 2007

Πηγή: Δημοσιευμένες Οικονομικές Καταστάσεις



Δήλωση Αποποίησης Ευθύνης

Σε αυτήν την παρουσίαση περιέχονται μελλοντικές προβλέψεις, οι οποίες βασίζονται σε εκτιμήσεις και υποθέσεις σχετικά με αναμενόμενες εξελίξεις και άλλους παράγοντες που επηρεάζουν την Εταιρεία. Οι εκτιμήσεις αυτές δεν αποτελούν ιστορικά γεγονότα ούτε εγγύηση για τη μελλοντική απόδοση της Εταιρείας. Αυτές οι μελλοντικές εκτιμήσεις εμπεριέχουν κινδύνους και αβεβαιότητες καθώς υπάρχουν παράγοντες που μπορούν να δημιουργήσουν σημαντική παρέκκλιση των μελλοντικών αποτελεσμάτων της Εταιρείας από τις εκτιμήσεις αυτές. Περισσότερες πληροφορίες για τους πιθανούς κινδύνους και τις αβεβαιότητες που επηρεάζουν την Centric Multimedia περιγράφονται στις ανακοινώσεις που έχει κάνει στο Χρηματιστήριο Αξιών. Οι μελλοντικές εκτιμήσεις αφορούν μόνο την ημερομηνία της συγκεκριμένης παρουσίασης.



ΕΥΧΑΡΙΣΤΟΥΜΕ