



JUMBO

Οκτώβριος 2009



Προφίλ της εταιρείας

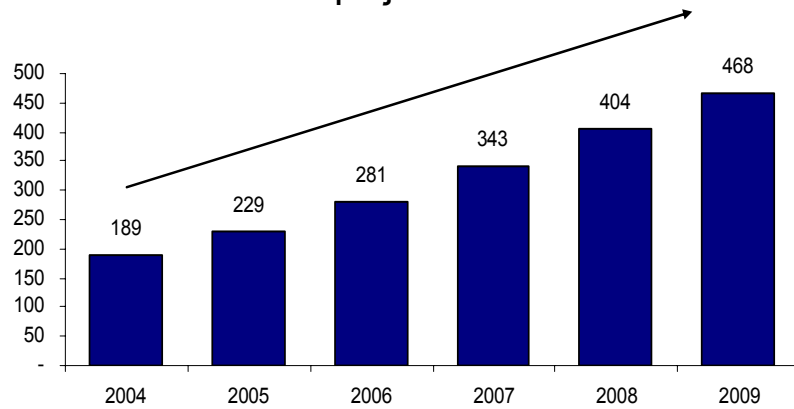


- ❖ Ηγετική θέση στο λιανικό εμπόριο παιχνιδιών στην Ελλάδα
- ❖ “Jumbo” ισχυρό όνομα/ αξιοπιστία
- ❖ Ισχυρό δίκτυο καταστημάτων, ειδικά στην επαρχία
- ❖ Μέσος όρος εργαζομένων για το 2009: 2.622 μόνιμο προσωπικό και 449 έκτακτο (30-45 ημέρες)
- ❖ Πλήρης μηχανογραφική οργάνωση και τυποποίηση της λειτουργίας των καταστημάτων
- ❖ Τους μεγαλύτερους στεγασμένους αποθηκευτικούς χώρους στα Βαλκάνια (περίπου 170.000τ.μ. και 39.600 τ.μ. υπό κατασκευή), με αποτέλεσμα την καλύτερη διαχείριση των αποθεμάτων
- ❖ Δυναμικό και νέο management

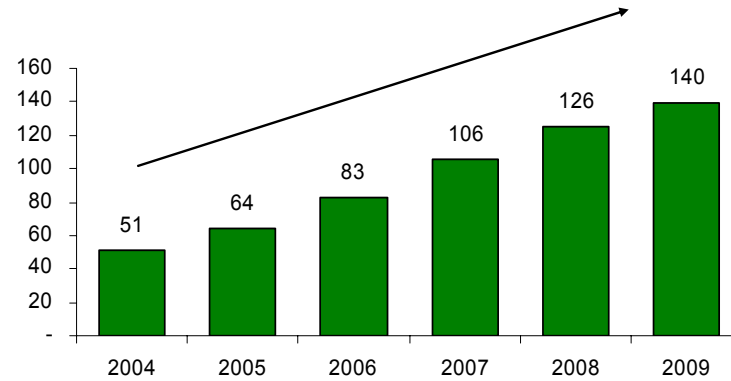


Πορεία πωλήσεων και κερδών 2004-2009

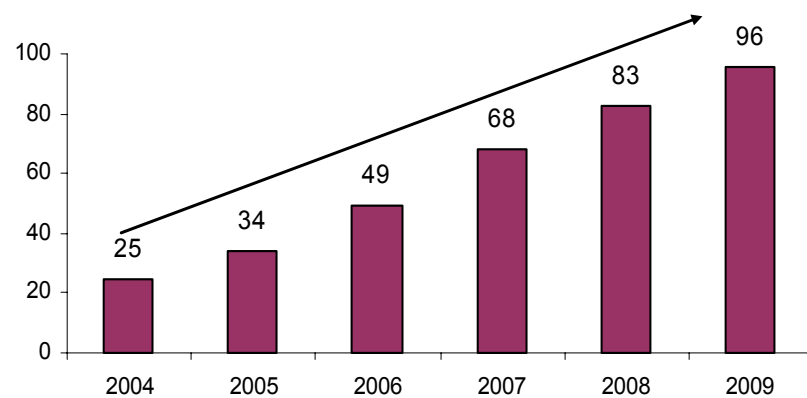
Πωλήσεις '04-'09 σε €εκ



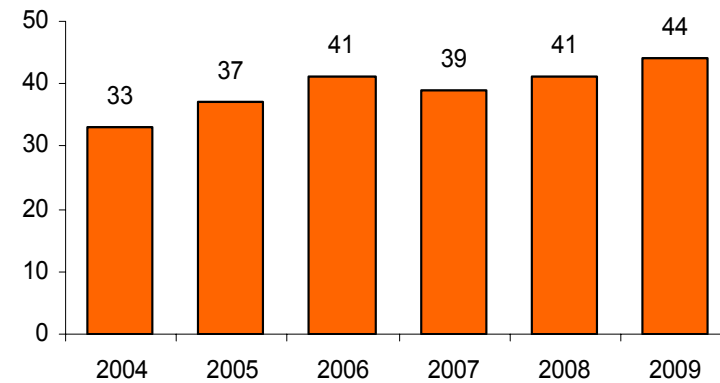
EBITDA '04-'09 σε €εκ



Κέρδη μετά από φόρους '04-'09 σε €εκ



Αριθμός Καταστημάτων '04-'09



Δίκτυο Καταστημάτων



- ❖ **Hyper καταστήματα με χώρους Parking**
Μέσος όρος επιφάνειας καταστημάτων περίπου 7.700 m²
- ❖ **44 καταστήματα σε Ελλάδα, Κύπρο και Βουλγαρία**
19 στο λεκανοπέδιο της Αττικής
22 στην υπόλοιπη Ελλάδα
2 στην Κύπρο
1 στην Βουλγαρία
- ❖ **Δημιουργία νέων μητροπολιτικών καταστημάτων (άνω των 10.000m²) στην Αττική**
- ❖ **Περαιτέρω διεύρυνση δικτύου στην επαρχία, έως τώρα κάλυψη κατά 90%**
- ❖ **Στόχος η διεύρυνση του δικτύου σε 50-52 καταστήματα σε Ελλάδα και Κύπρο**
- ❖ **Δημιουργία δικτύου 8-12 καταστημάτων στην Βουλγαρία**



Προϊόντα-Διαφήμιση



❖ 5 κύριες κατηγορίες προϊόντων

Παιχνίδι	35%
Βρεφικά Προϊόντα	14%
Παιδικό Βιβλιοχαρτοπωλείο	7%
Εποχικά είδη, δώρα, είδη μαμάς και σπιτιού	25%
Είδη σπιτιού	19%

Ποσοστά από 30/06/2009



❖ Τεράστια προσφορά προϊόντων σε πολύ χαμηλές τιμές

22,000 ενεργοί κωδικοί
μέση τιμή προϊόντος € 4.99

❖ 45/55 Επώνυμα / Ιδιωτικής Ετικέτας

❖ Πάνω από το 80% των εισαγωγών προέρχονται από την Ασία

❖ Διαφήμιση 2% των πωλήσεων



Αποθήκες

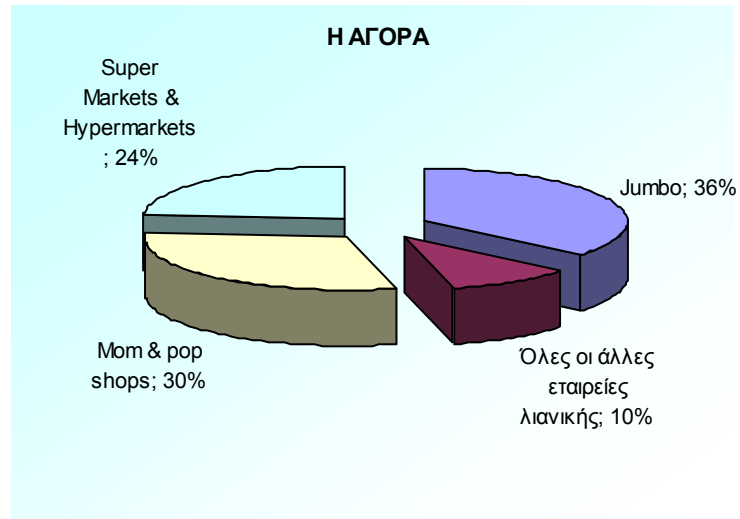


- ❖ 2 υπερσύγχρονοι ιδιόκτητοι αποθηκευτικοί χώροι σε Οινόφυτα και Αυλώνα και ένας στην Κύπρο
- ❖ Το δίκτυο των καταστημάτων και των αποθηκών είναι συνδεδεμένο On Line/ Real Time
- ❖ Εξωτερική ανάθεση διανομής





- ❖ **Δημογραφικό:** Ο ρυθμός γεννήσεων βαίνει μειούμενος τα τελευταία χρόνια
- ❖ **Σήμερα τα παιδιά από μικρή ηλικία έχουν πρόσβαση σε video και computer games καθώς και σε άλλα προϊόντα όπως τα κινητά τηλέφωνα**
- ❖ **Έντονη Εποχικότητα:** 28% Χριστούγεννα
10% Πάσχα
10% Έναρξη Σχολείων
- ❖ **Δύσκολη η είσοδος ανταγωνιστή καθώς:**
Απαιτείται γνώση των αναγκών της αγοράς
Υποδομές



- ❖ **Παιχνίδια: Σταθερή**
- ❖ **Είδη bebe: Μικρή ανάπτυξη**
- ❖ **Είδη βιβλιοχαρτοπωλείου: Υψηλή ανάπτυξη**
- ❖ **Εποχικά είδη, δώρα είδη σπιτιού και μαμάς: Υψηλή ανάπτυξη**



Σημαντικά Γεγονότα



❖ Αύξηση του κύκλου εργασιών κατά 15,81% και αύξηση των κερδών μετά από φόρους κατά 16,03% για τη χρήση 2008/2009. Μέρισμα € 0,23 ανά μετοχή

❖ Έναρξη νέων καταστημάτων Jumbo:
στον Ρέντη συνολικής επιφάνειας 20.000τμ,
στο Μαρούσι 10.000τμ.
στον Προμαχώνα Σερρών 8000 τμ
στον Ασπρόπυργο Αττικής 9.200 τ.μ.

❖ τα πλαίσια της αναδιάρθρωσης του δικτύου έκλεισε το κατάστημα του Χολαργού (1.000τμ)

❖ Αγορά δύο ακόμα οικοπέδων στη Rousse συνολικής επιφάνειας 31.499τ.μ. και στην Piondin επιφάνειας 42.701τ.μ..

❖ Αγορά οικοπέδων 33.000τμ περίπου στα Οινόφυτα με σκοπό την επέκταση των αποθηκευτικών χώρων κατά 42.700τμ

❖ Αφαίρεση από το προϊόντολογικό μείγμα προϊόντα που δεν συνεισφέρουν στο μικτό περιθώριο του ομίλου

❖ Αύξηση πωλήσεων του πρώτου τριμήνου της χρήσης 2009/2010 κατά 8%.





Στόχοι-Προοπτικές

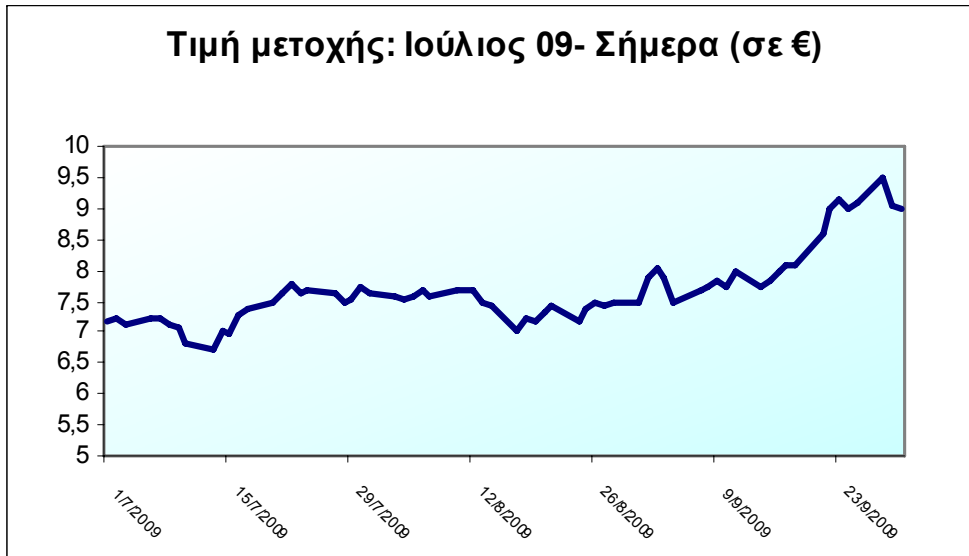


- ❖ **Ελλάδα:** **Μερίδιο αγοράς στο 38%**
- ❖ **Βουλγαρία:** **Άνοιγμα δύο ακόμα καταστημάτων το 2010**
- ❖ **Κύπρος:** **Άνοιγμα δύο ακόμα καταστημάτων το 2010 και 2011**
- ❖ **Ρουμανία:** **Μετά τη Βουλγαρία**
- ❖ **Για τη χρήση 2009/2010:**
 - ❖ **Πωλήσεις αύξηση 8%**
 - ❖ **Μετά φόρων κέρδη 6%**
- ❖ **Μέσες επενδύσεις διειτίας: € 50εκ-55εκ**

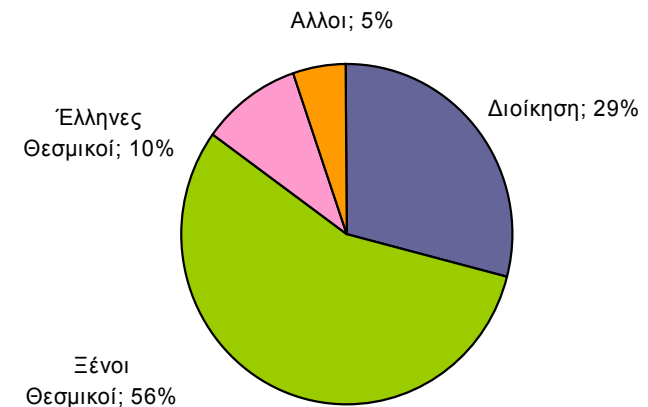


Πληροφορίες για την μετοχή

Τιμή μετοχής: Ιούλιος 09- Σήμερα (σε €)



Μετοχολόγιο: 30/06/2009



Πληροφορίες για τη μετοχή

Κωδικός για το Reuters	BABr.AT	Υψηλό Έτους	9,50
Κωδικός Bloomberg	BABY GA	Χαμηλό Έτους	3,63
Κεφαλαιοποίηση (€εκ)	1.091,1	Απόδοση από την αρχή του έτους %	107%
Τιμή Μετοχής (Σεπτ 30,09)	9,00	Μέσος ημερήσιος όγκος	265.920
		Μέση ημερήσια αξία (€)	1.566.365



Στοιχεία αποτελεσμάτων 2006-2009

Κατάσταση Αποτελεσμάτων								
	2006		2007		2008		2009	
Κύκλος Εργασιών	281,3	22,8%	342,7	21,81%	404,0	17,88%	467,8	15,81%
Κόστος Πωληθέντων	(133,2)		(160,2)		(184,1)		(213,5)	
Μικτό Κέρδος	148,1	27,4%	182,4	23,2%	219,9	20,5%	254,3	15,6%
% Περιθώριο Κέρδους	52,7%		53,2%		54,4%		54,4%	
Άλλα έσοδα εμετάλλευσης	3,2		0,7		1,7		(1,4)	
Έξοδα διοίκησης και διάθεσης	(68,5)		(77,6)		(95,8)		(113,2)	
ΕΒΙΤΔΑ	82,9	29,0%	105,6	27,4%	125,6	19,0%	139,6	11,1%
% Περιθώριο Κέρδους	29,5%		30,8%		31,1%		29,8%	
Αποσβέσεις	(8,5)		(8,8)		(9,7)		(11,4)	
Λειτουργικά κέρδη	74,4	31,1%	96,7	30,1%	116,1	20,0%	128,2	10,4%
% Περιθώριο Κέρδους	26,4%		28,2%		28,7%		27,4%	
Χρηματοοικονομικά έξοδα	(4,9)		(4,9)		(5,4)		(4,9)	
Προ φόρων κέρδη	69,5		91,8		110,7		123,3	
Φόροι	(20,0)		(23,9)		(28,2)		(27,5)	
Καθαρά κέρδη	49,5	44,9%	67,9	37,3%	82,5	21,50%	95,7	16,03%
% Περιθώριο Κέρδους	17,6%		19,8%		20,4%		20,5%	



Ισολογισμοί 2006-2009

Ισολογισμοί (€εκ)	2006	2007	2008	2009
Ταμειακά διαθέσιμα	21,8	52,1	30,5	109,7
Πελάτες και λοιπές απαιτήσεις	19,2	19,2	32,4	21,7
Αποθέματα	100,7	121,7	165,6	191,2
Λοιπές απαιτήσεις	29,4	34,6	42,7	44,2
Λοιπά κυκλοφοριακά στοιχεία του ενεργητικού	1,4	3,1	4,6	5,6
Ενσώματες ακινητοποιήσεις	158,1	194,8	237,4	280,2
Άλλες μακροπρόθεσμες απαιτήσεις	2,9	2,7	2,9	3,0
Επενδύσεις σε ακίνητα	9,2	9,1	8,8	8,4
Σύνολο Ενεργητικού	342,7	437,4	524,8	663,9
Προμηθευτές και λοιπές υποχρεώσεις	44,2	50,0	65,9	66,4
Τρέχουσες φορολογικές υποχρεώσεις	24,9	28,6	28,5	36,7
Λοιπές βραχυπρόθεσμες υποχρεώσεις	8,3	13,8	21,0	15,7
Βραχυπρόθεσμες δανειακές υποχρεώσεις	16,9	22,4	42,5	3,0
Μακροπρόθεσμες δανειακές υποχρεώσεις	75,1	96,0	76,2	180,9
Λοιπές μακροπρόθεσμες υποχρεώσεις	5,1	4,9	6,1	5,4
Σύνολο Ιδίων Κεφαλαίων	168,2	221,8	284,6	355,7
Σύνολο Ιδίων Κεφαλαίων και υποχρεώσεων	342,7	437,4	524,8	663,9
Καθαρές δανειακές υποχρεώσεις	70,2	66,3	88,2	74,3



Ταμειακές ροές 2006-2009

Ταμειακές Ροές (€εκ)	2006	2007	2008	2009
Ταμειακές Ροές	63,0	79,8	93,3	107,4
Μεταβολές στο Κεφάλαιο κίνησης	-28,9	-13,7	-36,3	-22,0
Ταμειακές Ροές από λειτουργικές δραστηριότητες	34,1	66,1	57,1	85,4
Επενδύσεις	-30,9	-44,3	-57,6	-44,8
Ελεύθερες Ταμειακές Ροές	3,2	21,7	-0,5	40,6
Έκδοση κοινών μετοχών	3,9	-	-	-0,2
Δάνεια	-5,6	22,6	-1,7	63,1
Μερίσματα πληρωθέντα	-11,1	-13,9	-19,4	-24,4
Καθαρή αύξηση (μείωση) στα ταμειακά διαθέσιμα	-9,6	30,4	-21,5	79,2

Επικοινωνία

Βακάκης Απόστολος (CEO): +30 2104805200

Καραμητσώλη Αμαλία (IRO): +30 2104805267

e-mail: metohon@jumbo.gr

Web Site: www.jumbo.gr

Ευχαριστούμε