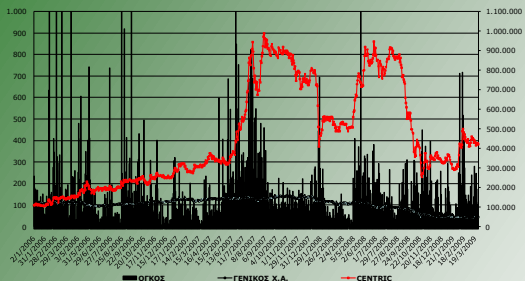


### Ενοποιημένα Οικονομικά Αποτελέσματα FY 2008 με βάση τα Διεθνή Πρότυπα Χρηματοοικονομικής Πληροφόρησης (IFRS)

#### CENTRIC vs ΓΕΝΙΚΟΣ Χ.Α.



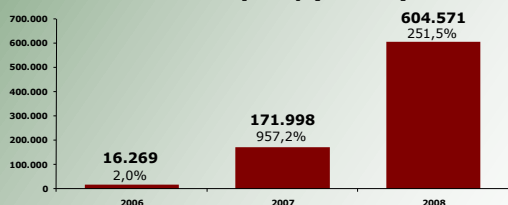
#### Στοιχεία Μετοχής

Τιμή Μετοχής(€): 1,28 (27/03/2009)  
 # Αριθμός Μετοχών: 24.264.588 (ΚΟ)  
 Κεφαλαιοποίηση (€ εκ.): 31,1  
 % Δ από 31/12/2008: +21,9%  
 Υψηλό 52 εβδ. €: 2,89 (26/06/2007)  
 Χαμηλό 52 εβδ.€ : 0,64 (27/10/2008)  
 Μέση Ημερήσια Εμπορ/τητα  
 52 εβδομάδων (#): 161.620  
 ATHEX: ΣΕΝΤΡ  
 REUTERS: DESΓ.AT  
 BLOOMBERG: CENTR GA

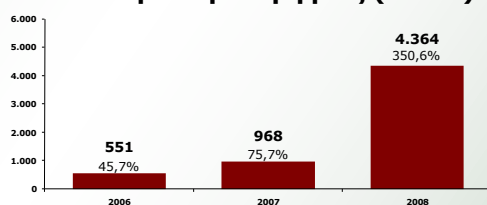
#### Περιγραφή Εταιρείας

Η βασική δραστηριότητα της CENTRIC είναι η συμμετοχή σε εταιρείες που διαχειρίζονται διαδικτυακούς τόπους αθλητικού στοιχήματος και παιχνιδιών. Επίσης, η Εταιρεία δραστηριοποιείται στην παραγωγή και εμπορία προϊόντων και υπηρεσιών ψηφιακού περιεχομένου καθώς επίσης και στην εμπορία μέσω της επίσημης αντιπροσώπευσης της SONY στα προϊόντα της σειράς PLAYSTATION, της MICROSOFT στα προϊόντα της σειράς XBOX καθώς επίσης και στα προϊόντα άλλων Στούντιο παραγωγής τίτλων.

#### Πωλήσεις (.000€)



#### Κέρδη μετά από φόρους & δικαιώματα μειοψηφίας (.000€)



#### PRESS RELEASE

Σημαντική ενίσχυση των μεγεθών του Ομίλου CENTRIC ΠΟΛΥΜΕΣΑ Α.Ε. για τη χρήση 2008 με την ένταξη της δραστηριότητας της διαδικτυακής ψυχαγωγίας (Online Entertainment)

#### ΣΗΜΑΝΤΙΚΕΣ ΕΞΕΛΙΞΕΙΣ

- Η χρήση 2008 αποτυπώνει τη **σημαντική ανάπτυξη των μεγεθών του Ομίλου μετά τη στρατηγική απόφαση της Διοίκησης για την είσοδο στο χώρο της διαδικτυακής ψυχαγωγίας** (Online Entertainment) σταδιακά από το 2007 με **εξαγορές ποσοστών στις εταιρείες ECN MANAGEMENT LIMITED (51%) και SEE SPORTS LIMITED (100%)** θυγατρική -- η SEE Sports Limited είναι Joint Venture Partner της Sportingbet PLC, μία από τις μεγαλύτερες εταιρείες διαδικτυακής ψυχαγωγίας παγκοσμίως.
- Η **συνολική δραστηριότητα του ομίλου** αναλύεται στη δραστηριότητα της μητρικής CENTRIC, που είναι η **παραγωγή και εμπορία προϊόντων και υπηρεσιών ψηφιακού περιεχομένου** και στην αποκτηθείσα δραστηριότητα στο χώρο της **διαδικτυακής ψυχαγωγίας** (Online Entertainment). Δεδομένου ότι η τελευταία είναι σημαντικά μεγαλύτερη από την πρώτη, τα αποτελέσματα του Ομίλου το 2008 κατά κύριο λόγο οφείλονται στη συνεισφορά του αναπτυσσόμενου τομέα διαδικτυακής ψυχαγωγίας.

#### ΟΙΚΟΝΟΜΙΚΑ ΣΤΟΙΧΕΙΑ ΧΡΗΣΗΣ 2008

Σημειώνουμε ότι τα ενοποιημένα αποτελέσματα του έτους δεν είναι συγκρίσιμα με αυτά του 2007 λόγω του ότι οι θυγατρικές εταιρείες του τομέα διαδικτυακής ψυχαγωγίας δεν ενσωματώθηκαν σε ολόκληρη τη χρήση του 2007.

- Ο **ενοποιημένος Κύκλος Εργασιών** για το έτος 2008 διαμορφώθηκε στα **ευρώ 604,57 εκατ.** έναντι ευρώ 172,00 εκατ. το έτος 2007.
- Τα **ενοποιημένα Μικτά Κέρδη** ανήλθαν σε **ευρώ 16,24 εκατ.** το έτος του 2008 έναντι ευρώ 6,69 εκατ. το έτος 2007.
- Το **περιθώριο Μικτού Κέρδους** ανήλθε σε **2,7%** επί του ενοποιημένου Κύκλου Εργασιών. Αξίζει να σημειωθεί το γεγονός ότι ο τομέας της διαδικτυακής ψυχαγωγίας λειτουργεί σε ένα χώρο που εμφανίζει μεγάλους όγκους και σχετικά μικρά περιθώρια κερδοφορίας.
- Τα **ενοποιημένα κέρδη προ φόρων, τόκων και αποσβέσεων (EBITDA)** ανήλθαν σε **ευρώ 8,74 εκατ.** έναντι ευρώ 2,73 εκατ. το 2007. Αξιοσημείωτο είναι το γεγονός ότι στα ιδιαίτερα χαρακτηριστικά του κλάδου αυτού είναι το σημαντικά χαμηλότερο κόστος διαχείρισης από τους άλλους κλάδους δραστηριότητας. Επιπλέον, τα λειτουργικά αποτελέσματα επηρεάστηκαν και από συναλλαγματικές διαφορές ύψους ευρώ 776 χιλ. λόγω της μεγάλης υποχώρησης της βρετανικής λίρας κατά τους τελευταίους μήνες του 2008.
- Τα **ενοποιημένα κέρδη προ φόρων και τόκων (EBIT)** διαμορφώθηκαν στα **ευρώ 8,40 εκατ.** έναντι ευρώ 2,51 εκατ. το έτος 2007.
- Τα **ενοποιημένα κέρδη προ φόρων (EBT)** διαμορφώθηκαν για το έτος 2008 στα **ευρώ 6,35 εκατ.** έναντι ευρώ 1,56 εκατ. το έτος 2007.
- Τα **ενοποιημένα κέρδη μετά από φόρους και δικαιώματα μειοψηφίας (EATAM)** για το έτος 2008 ανήλθαν σε **ευρώ 4,36 εκατ.** έναντι ευρώ 968 χιλ. την αντίστοιχη περίοδο πέρυσι.

Η κεφαλαιακή διάρθρωση του Ομίλου ενισχύθηκε σημαντικά με τα ίδια κεφάλαια την 31/12/2008 να ανέρχονται σε ευρώ 14,9 εκατ. έναντι ευρώ 7,15 εκατ. την 31/12/2007, γεγονός που οφείλεται πέραν της αυξημένης κερδοφορίας, και στην αύξηση του μετοχικού κεφαλαίου για την απόκτηση επιπλέον ποσοστού 30% στη θυγατρική ECN MANAGEMENT LTD καθώς και από μετατροπή ομολογιών σε μετοχές της εταιρείας ύψους ευρώ 2,15 εκατ.

#### ΠΡΟΟΠΤΙΚΕΣ 2009

- Στη χρήση 2008 τέθηκαν τα θεμέλια της νέας αναπτυξιακής μορφής του Ομίλου CENTRIC, μέσω της διείσδυσης του στον χώρο της διαδικτυακής ψυχαγωγίας. Η διοίκηση της CENTRIC, σταθερά προσηλωμένη στη νέα αυτή αναπτυξιακή φάση, στοχεύει στην εδραίωση της ως στρατηγικού συνέταρου της Sportingbet PLC στη ΝΑ Ευρώπη. Για το σκοπό αυτό η SEE SPORTS LIMITED και η ECN MANAGEMENT LTD προχώρησαν στην απόκτηση των δικαιωμάτων από την SPORTINGBET PLC για την εκμετάλλευση των δικτυακών τους τόπων σε εννέα επιπλέον συνολικά γλώσσες Βαλκανικών χωρών και χωρών της Ανατολικής Ευρώπης. Τέλος, εντείνονται οι προσπάθειες για τη διεύρυνση της προσφερόμενης γκάμας διαδικτυακών προϊόντων ψυχαγωγίας με στόχο τη διαρκή προσέλκυση νέων χρηστών.
- Για την επίτευξη των στόχων αυτών, ουσιαστική είναι η συνεισφορά του ανθρώπινου δυναμικού του ομίλου, που στελεχώνεται από άρτια καταρτισμένα και εξειδικευμένα στελέχη.

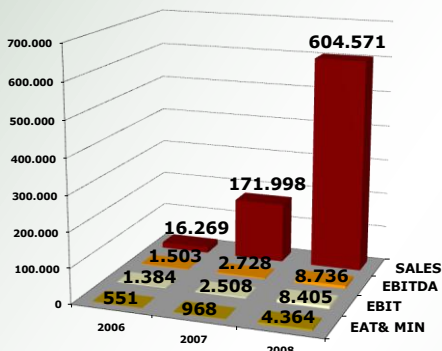
### Ενοποιημένα Οικονομικά Αποτελέσματα FY 2008 με βάση τα Διεθνή Πρότυπα Χρηματοοικονομικής Πληροφόρησης (IFRS)

 (FY: Δεκέμβριος)  
(000 €)

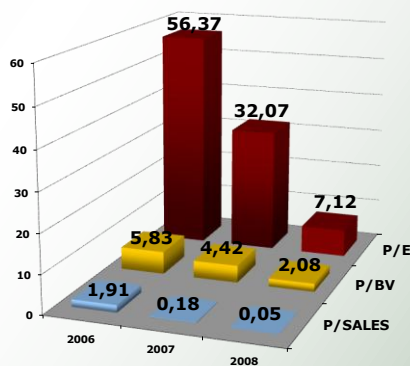
	FY 2006	FY 2007	FY 2008
Κύκλος Εργασιών	16.269	171.998	604.571
Κόστος Πωληθέντων	12.870	165.310	588.327
Μικτό Κέρδος	3.399	6.688	16.243
Λοιπά Έσοδα Εκμετάλλευσης	39	142	1.668
Λοιπά Έξοδα Εκμετάλλευσης	(4)	(164)	(851)
Σύνολο Μικτού Κέρδους	3.435	6.666	17.060
Έξοδα Διοίκησης και Διάθεσης	(2.051)	(4.158)	(8.655)
Λειτουργικά Αποτελέσματα (EBITDA)	1.503	2.728	8.736
Αποσβέσεις	(119)	(221)	(331)
Κέρδη / (Ζημιές) προ φόρων & τόκων	1.384	2.508	8.405
Χρηματοοικονομικό Κόστος	(310)	(945)	(1.942)
Λοιπά Χρηματοοικονομικά Αποτελέσματα	0	0	(109)
Έσοδα από συγγενείς επιχειρήσεις	0	0	0
Κέρδη / (Ζημιές) προ φόρων	1.074	1.562	6.355
Φόρος εισοδήματος	(484)	(446)	(1.503)
Καθαρό Κέρδος / (Ζημιά) από διακοπείσες δραστηριότητες	0	87	(99)
Δικαιώματα Μειοψηφίας	38	235	389
Κέρδη / (Ζημιές) μετά φόρων & δικαιωμάτων μειοψηφίας	551	968	4.364
Ανάλυση Περιθωρίων %			
Μικτό Κέρδος	20,9%	3,9%	2,7%
EBITDA	9,2%	1,6%	1,4%
EBIT	8,5%	1,5%	1,4%
EBT	6,6%	0,9%	1,1%
EAT & MIN	3,4%	0,6%	0,7%
Περίοδος/Περίοδος %			
Πωλήσεις	2,0%	957,2%	251,5%
Μικτό Κέρδος	33,0%	96,7%	142,9%
EBITDA	75,6%	81,6%	220,2%
EBIT	81,6%	81,2%	235,2%
EBT	114,2%	45,5%	306,7%
EAT & MIN	45,7%	75,7%	350,6%

Πηγή: Δημοσιευμένες Οικονομικές Καταστάσεις Ομίλου

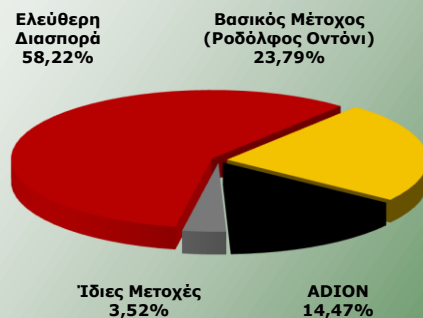
#### Βασικά Μεγέθη Αποτελεσμάτων



#### Επενδυτικοί Αριθμοδείκτες



#### Μετοχική Σύνθεση



	SALES (.000 €)	EBITDA (.000 €)	EBIT (.000 €)	EAT & MIN (.000 €)	EPS €	DPS €	DIV YLD %	P/E x	P/BV x	P/SALES x	P/EBITDA x	BANKS/ EQUITY x	ROE %
2006	16.269	1.503	1.384	551	0,04	0,015	1,17%	56,37	5,83	1,91	20,67	0,54	10,34%
2007	171.998	2.728	2.508	968	0,06	0,004	0,34%	32,07	4,42	0,18	11,38	4,03	13,77%
2008	604.571	8.736	8.405	4.364	0,20	0,042	3,28%	7,12	2,08	0,05	3,56	1,58	29,26%

Επενδυτικοί αριθμοδείκτες υπολογισμένοι με αριθμό μετοχών τέλους χρήσης (24.264.588) και τιμή μετοχής € 1,28 (27/03/2009)  
BV=Σύνολο Ιδίων Κεφαλαίων-Δικαιώματα μειοψηφίας.

#### ΕΠΕΝΔΥΤΙΚΟ ΗΜΕΡΟΛΟΓΙΟ 2009

ΜΑΪΟΣ	ΙΟΥΝΙΟΣ	ΙΟΥΛΙΟΣ		ΑΥΓΟΥΣΤΟΣ		ΝΟΕΜΒΡΙΟΣ	ΜΑΡΤΙΟΣ
07/05/09	24/06/09	24/07/09	28/07/09	03/08/09	27/08/09	19/11/09	23/03/10
Αποτελέσματα 1ου τριμήνου	Ετήσια Τακτική Γενική Συνέλευση	Αποκοπή Μερισμάτων	Δικαιούχοι Μερισμάτων - Record date	Καταβολή Μερισμάτων	Αποτελέσματα Εξαμήνου	Αποτελέσματα Εννεαμήνου	Αποτελέσματα Έτους

Περισσότερες πληροφορίες σχετικά με την κατάρτιση και ανάλυση των Οικονομικών Καταστάσεων με βάση τα Διεθνή Πρότυπα Χρηματοοικονομικής Πληροφόρησης (IFRS) έχουν αναρτηθεί στην ιστοσελίδα της εταιρείας: [www.centric.gr](http://www.centric.gr)