

Autohellas

The Hertz logo is centered within a horizontal yellow band. It consists of the word "Hertz" in a bold, italicized, sans-serif font, with a registered trademark symbol (®) to the upper right of the letter 'z'.

Hertz[®]

Εταιρική Παρουσίαση

Hertz - Autohellas

Hertz

- Παρουσία σε 150 χώρες με περισσότερα από 7,000 σημεία πώλησης.
- Το μεγαλύτερο rent-a-car παγκοσμίως.
- Ισχυρό Εμπορικό Σήμα.



Autohellas

- Ο μεγαλύτερος εθνικός Franchisee της Hertz παγκοσμίως.
- Αποκλειστικό franchise με την Hertz μέχρι το 2023.



Ιστορία

1962

Σύσταση της Hertz-Hellas.

1966

Το franchise της Hertz για την Κρήτη, παραχωρείται στον Θ. Βασιλάκη.

1974

Ο Θ. Βασιλάκης εξαγοράζει την Hertz-Hellas και την μετονομάζει σε AUTOHELLAS S.A.

1998

Η AUTOHELLAS S.A. υπογράφει με την Hertz Corporation την επέκταση του franchise για άλλα 26 χρόνια.

1999

Εισαγωγή της AUTOHELLAS στο Χρηματιστήριο Αξιών Αθηνών.

2003

Η AUTOHELLAS εξαγοράζει την Autotechnica στη Bulgaria (εισαγωγέας αυτοκινήτων και εθνικός franchisee της Hertz).

2005

Η AUTOHELLAS εξαγοράζει ήδη υπάρχουσα δραστηριότητα στην Κύπρο και ιδρύει την Demstar Rentals 2005 Ltd. Επίσης αυξάνει το ποσοστό συμμετοχής της στην ΕΛΤΡΕΚΚΑ Α.Ε. στο 50%

2007-2008

üΤο 2007 ιδρύεται στην Ρουμανία η Autotechnica Fleet Services SRL. Η καινούργια εταιρία κάνει χρήση της άδειας franchise που έχει η Autohellas για τη χρήση του σήματος Hertz στον κλάδο του Fleet Management.

üΤον Φεβρουάριο του 2008, έκτακτη γενική συνέλευση των μετόχων αποφάσισε, στα πλαίσια της κεφαλαιακής αναδιάρθρωσης της εταιρίας, την επιστροφή κεφαλαίου στους μετόχους ύψους €47.3 εκ, με καταβολή €1.3 ανά μετοχή σε μετρητά.

Autohellas - Συμμετοχές

AUTOHELLAS - Hertz

Autotechnica A.D. - BULGARIA(100%)
Εισαγωγέας Seat, Hertz Franchisee

Autotechnica Fleet services(100%)
Romania- Hertz fleet management
franchisee

DEMSTAR RENTALS 2005Ltd(75%) –
Cyprus
Hertz franchisee

ELTREKKA S.A.(50%)
Εισαγωγή – Εμπορία Ανταλλακτικών
Αυτοκινήτων

Piraeus Best Leasing S.A.(48.08%)
Operating leasing αυτοκινήτων

Aegean Airlines (6.928%)

Δραστηριότητες

ΥΠΗΡΕΣΙΕΣ ΕΝΟΙΚΙΑΣΗΣ ΑΥΤΟΚΙΝΗΤΩΝ



Renting

**Βραχυχρόνιες Ενοικιάσεις
(εταιρικές & τουριστικές)**

**29% του κύκλου εργασιών
(€33,4εκ. το 2007)**



Fleet Management

**Μακροχρόνιες Ενοικιάσεις
(99% εταιρικοί πελάτες)**

**71% του κύκλου εργασιών
(€82,3εκ. το 2007)**

ΚΛΑΔΟΣ Rent-a-Car

2,500 εταιρίες σε όλη την Ελλάδα

Συνολικός εκτιμώμενος στόλος 54,000 αυτοκίνητα

Μέσος αριθμός αυτοκινήτων: 22

Οι 5 πρώτοι κατείχαν το 2007 το 40% του συνολικού στόλου

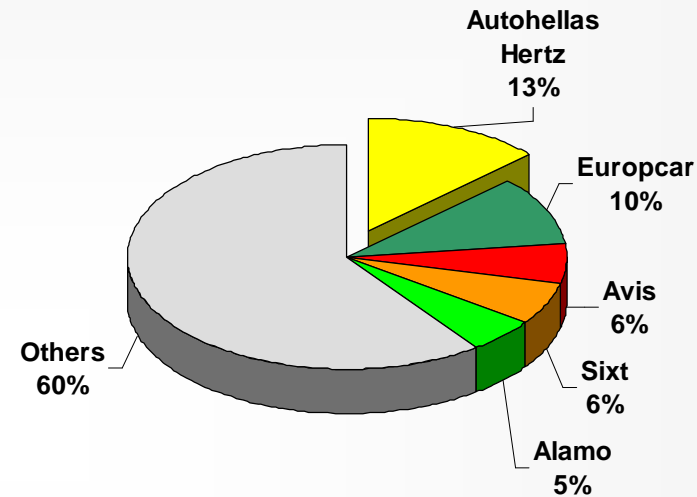
Τα γνωστά ονόματα κυριαρχούν στα Αεροδρόμια

Μερίδιο Αγοράς – 2007

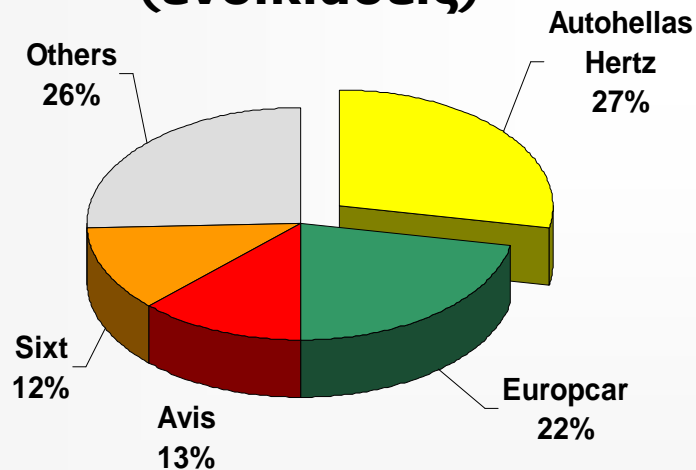
ΎΕκτίμηση: 2,500 R-a-C εταιρίες

ΎΣύνολο στόλου: 54,000 αυτοκίνητα

Συνολικό μερίδιο αγοράς (αυτοκίνητα)



Μερίδιο αγοράς σε Αεροδρόμια (ενοικιάσεις)



Rent-a-Car: Στρατηγικά πλεονεκτήματα

- Καθετοποιημένη δομή
 - Ιδιόκτητα κέντρα συντήρησης & φανοποιείας (βέλτιστη διαχείριση κόστους – χρόνου ανταπόκρισης)
 - Απευθείας πωλήσεις μεταχειρισμένων αυτοκινήτων (υψηλότερη τιμή μεταπώλησης – μείωση κόστους)
 - Χαμηλό κόστος στόλου (Μεγαλύτερος αγοραστής στην Ελλάδα με 7,100 αγοράς το 2007)
- Δίκτυο υποκαταστημάτων (117 σημεία εξυπηρέτησης)
- Στρατηγικές συνεργασίες (Aegean Airlines-Ξενοδοχειακές Αλυσίδες)

Rent-a-Car: Στόχοι

- Ανάπτυξη πωλήσεων μέσω Internet
- Προγράμματα Loyalty – Αποκλειστική συνεργασία με την Alpha Bank
- Εκμετάλλευση εσωτερικής αγοράς – μείωση εποχικότητας
- Βελτίωση περιθωρίου κέρδους.

Κλάδος διαχείρισης στόλου - Fleet Management

Στόλος 100,000 αυτοκινήτων από
75,000 3 χρόνια πριν.

Πάνω από 50 εταιρίες προσφέρουν
Operating Leasing

Έντονος ανταγωνισμός ανάμεσα σε 15
εταιρίες

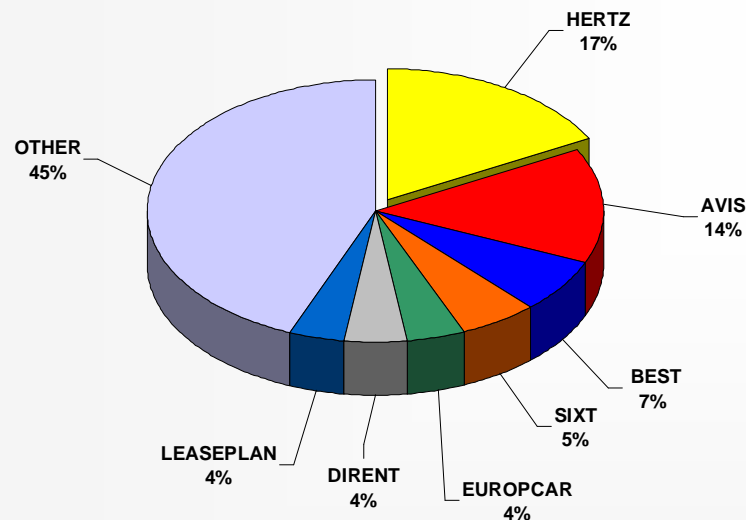
Μέση αύξηση αγοράς 10% τα
τελευταία 3 χρόνια

Κλάδος διαχείρισης στόλου – Fleet Management

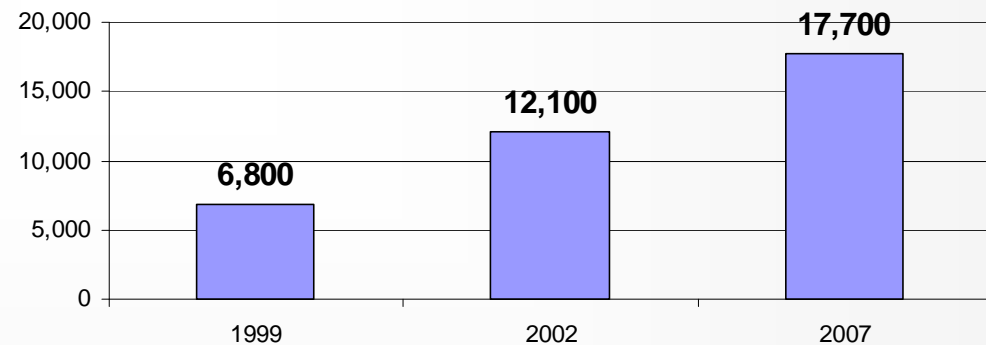
Σύνολο αγοράς Operating Leasing

	2004	2005	2006	2007
Σύνολο οχημ.	74,300	83,200	91,300	102,000
% incr YoY		12%	10%	12%

Μερίδιο Αγοράς 2007 (ιδιόκτητα Αυτοκίνητα)



Στόλος Hertz (ιδιοκτησίας Autohellas)



Fleet Management – Πλεονεκτήματα

- **Ιστορικός ηγέτης στον χώρο. Ξεκίνησε την αγορά του Fleet Management το 1989. Σήμερα έχει το μεγαλύτερο πελατολόγιο στην Ελλάδα.**
- **Καθετοποιημένες Υπηρεσίες σε συνδυασμό με τις οικονομίες κλίμακος διατηρούν υψηλά margins με ανταγωνιστικές τιμές.**
- **Οι υποδομές & η εμπειρία δίνουν την δυνατότητα διαχείρισης στόλου τρίτων (Best Leasing).**
- **Υπηρεσίες διαχείρισης στόλου μέσω internet.**
- **Υψηλοί δείκτες replacement λόγω ύπαρξης του R-a-C.**
- **Αίσθηση «ασφάλειας» λόγω της παρουσίας της εταιρίας με 117 υποκαταστήματα σε όλη την Ελλάδα.**

Fleet Management – Προοπτικές / Στόχοι

Προοπτικές

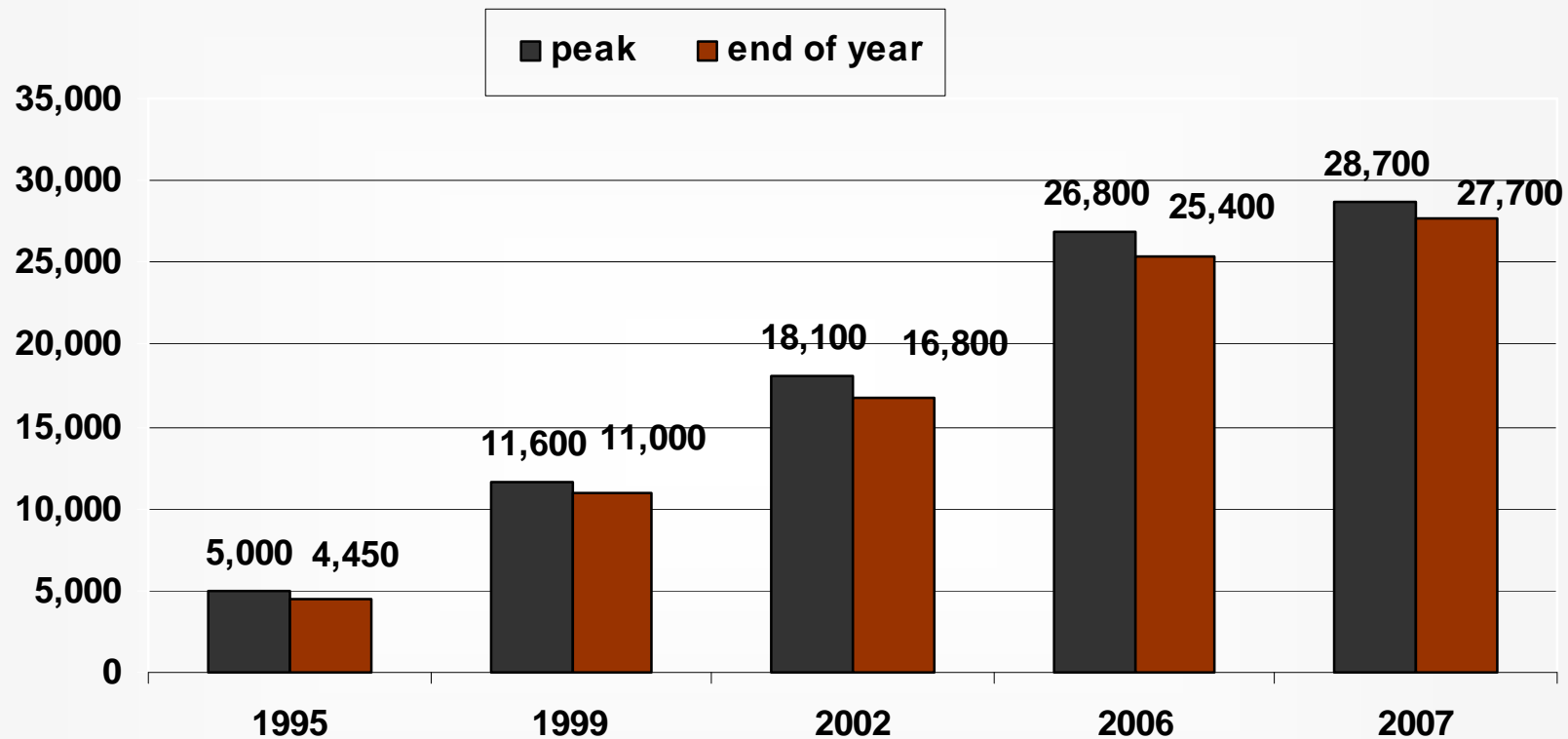
- Η αγορά αναμένεται να κινηθεί περίπου στο 8% τα επόμενα 3-4 χρόνια.
- Η αύξηση αναμένεται να έρθει από μικρότερες εταιρίες και ιδιώτες (1-10 αυτοκίνητα ανά account).
- Πιθανή πίεση των τιμών μεταπώλησης προς τα κάτω στα επόμενα χρόνια.

Στόχοι

- Εκμετάλλευση του μεγαλύτερου πελατολογίου στην Ελλάδα.
 - Εκμετάλλευση νέων αγορών (VAN)
 - Απλοποίηση/επιτάχυνση διαδικασιών
 - Επιθετικότερη στρατηγική
- } Διεύρυνση μεριδίου αγοράς

AUTOHELLAS - 2007

ΕΞΕΛΙΞΗ ΤΟΥ ΥΠΟ ΔΙΑΧΕΙΡΙΣΗ ΣΤΟΛΟΥ (R-a-C & Fleet Management)

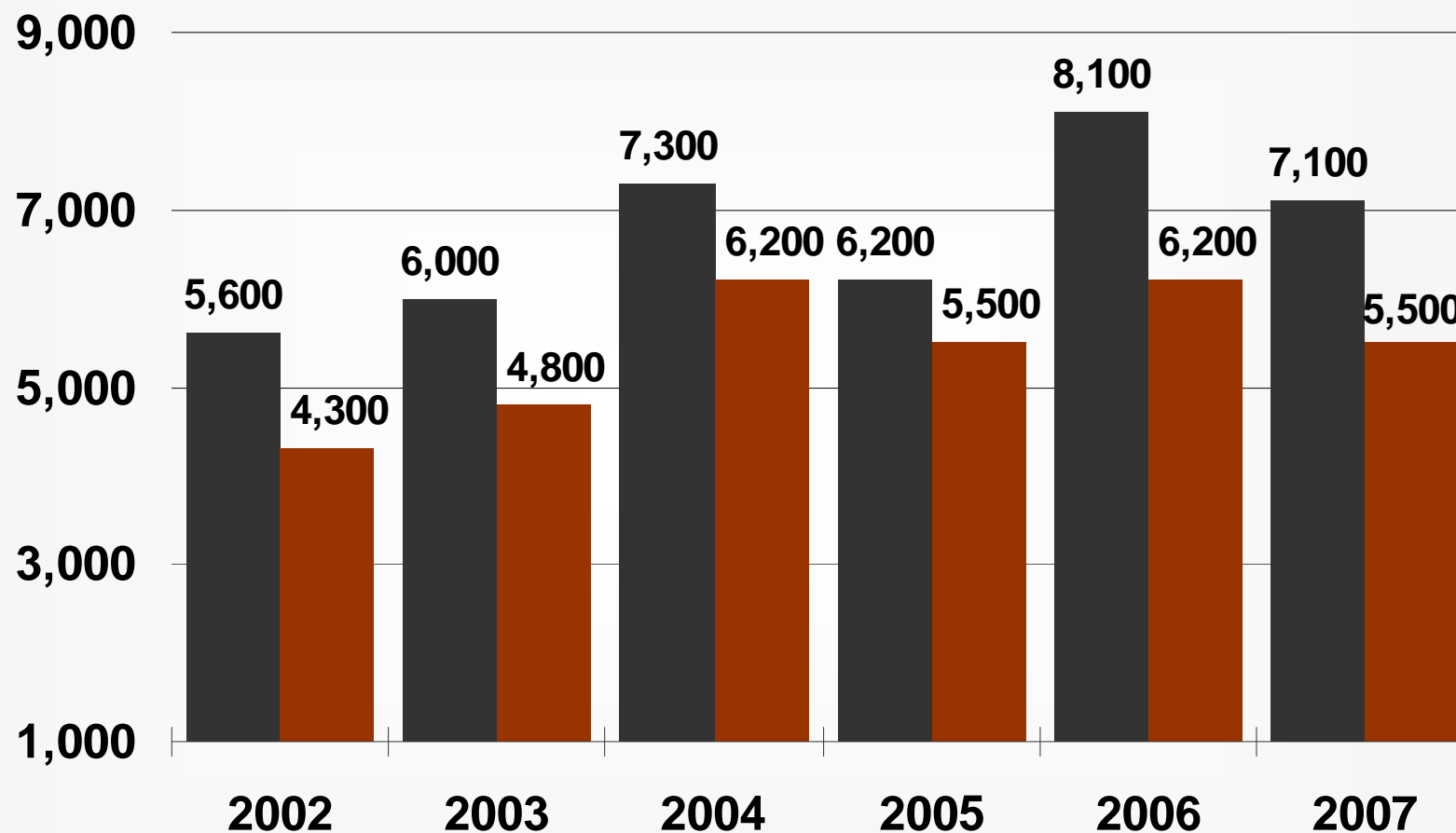


Ανάπτυξη Στόλου

Car Units

■ ΑΓΟΡΕΣ

■ ΠΩΛΗΣΕΙΣ



ΒΟΥΛΓΑΡΙΑ

AUTOTECHNICA LTD

- 287 R-a-C αυτοκίνητα (10% της συνολικής αγοράς)
 ü900 Fleet Management αυτοκίνητα (25% της συνολικής αγοράς)
- Λειτουργεί σε 5 τοποθεσίες (2 σε αεροδρόμια)
- 50 υπάλληλοι
- Αποτελεί επίσης τον αποκλειστικό εισαγωγέα των αυτοκινήτων SEAT.
- €7.3εκ. κύκλος εργασιών το 2007 από €6.1εκ το 2006
- Κέρδη προ φόρων : €606χιλ. το 2007 από €503χιλ. το 2006

ΚΥΠΡΟΣ

DEMSTAR RENTALS 2005 Ltd

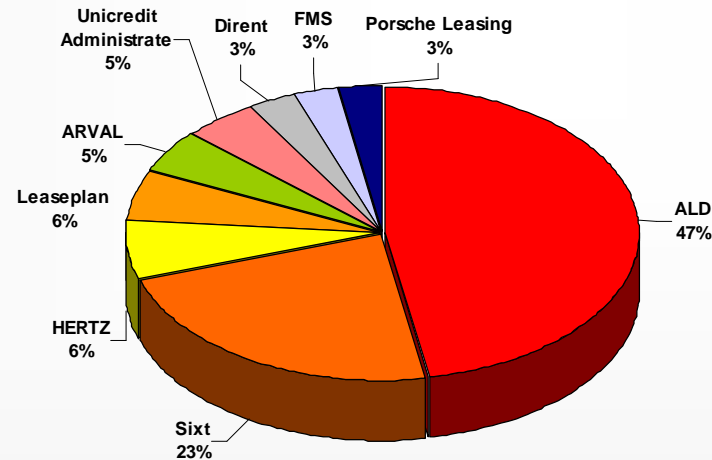
- Σύνολο 415 αυτοκινήτων
- Λειτουργεί σε 6 τοποθεσίες (2 σε αεροδρόμια)
- 30 υπάλληλοι
- €4.1εκ. κύκλος εργασιών το 2007 από 3.7εκ το 2006.
- Κέρδη προ φόρων : €392χιλ. από €253χιλ. το 2006

ΡΟΥΜΑΝΙΑ

AUTOTECHNICA Fleet Services SRL

- Σύνολο αγοράς fleet management: 5,300
- Σύνολο στόλου Autotechnica στο τέλος του 2007 : 340
- Κύκλος εργασιών €775χιλ.

ΜΕΡΙΔΙΟ ΑΓΟΡΑΣ 2007



Autohellas

ΣΥΝΟΠΤΙΚΑ ΟΙΚΟΝΟΜΙΚΑ ΑΠΟΤΕΛΕΣΜΑΤΑ

Ενοποιημένα Οικονομικά Αποτελέσματα (IFRS)

(€.000)	<u>2006</u>	<u>2007</u>
Κύκλος Εργασιών	116.866	126.957
Κέρδη προ φόρων, χρηματοδοτικών, επενδυτικών αποτελεσμάτων και αποσβέσεων	69.074	75.075
Αποσβέσεις	44.199	48.140
Κέρδη μετά φόρων & δικαιωμ. μειοψηφίας	17.974	15.440
Κέρδη μετά από φόρους και δικ. Μειοψηφίας ανά μετοχή (σε Ευρώ)	€0.50	€0.42

ΙΣΟΛΟΓΙΣΜΟΣ (Ενοποιημένα) (εκ. €)

	<u>2006</u>	<u>2007</u>
Πάγια Στοιχεία	264.1	313.8
Καθαρός Τραπεζικός Δανεισμός	128.5	143.7
Καθαρή Θέση	116.7	146.9

CAPEX (εκ. €) Autohellas

	<u>2006</u>	<u>2007</u>
<i>Κέρδη μετά από φόρους</i>	18	14
<i>Αποσβέσεις</i>	41	44
<i>Έσοδα πωλήσεων μεταχ. αυτοκινήτων</i>	47	43
<u>Σύνολο ταμειακών ροών</u>	<u>106</u>	<u>101</u>
Ανανέωση στόλου	-84	-81
<u>Καθαρές ταμειακές ροές μετά από φόρους</u>	<u>22</u>	<u>20</u>
<i>(α) Επέκταση στόλου</i>	-28	-23
<i>(β) Εξαγορές / Νέες επενδύσεις</i>	-2	-2
<i>(γ) Μέρισμα</i>	-8	-9
<u>Σύνολο (α+β+γ)</u>	<u>-38</u>	<u>-34</u>
Ανάγκες για χρηματοδότηση	16	14

ΔΕΙΚΤΕΣ (ενοποιημένα αποτελέσματα)

	EPS €	DPS €	DIV YLD %	P/E x	P/SALES x	P/ EBITDA x	ROE %
2007	0.43	0.18**	3.46%	12.18	1.49	2.49	10.57%
2006 *	0.50	0.25	4.18%	11.98	1.85	2.99	15.45%

Τιμή 2007 :€5.2

*Τιμή 2006:€5.98

* *Προτεινόμενο

Δείκτες με Διεθνή Λογιστικά Πρότυπα

Στοιχεία Μετοχής

Εισηγμένη στο ΑΧΑ

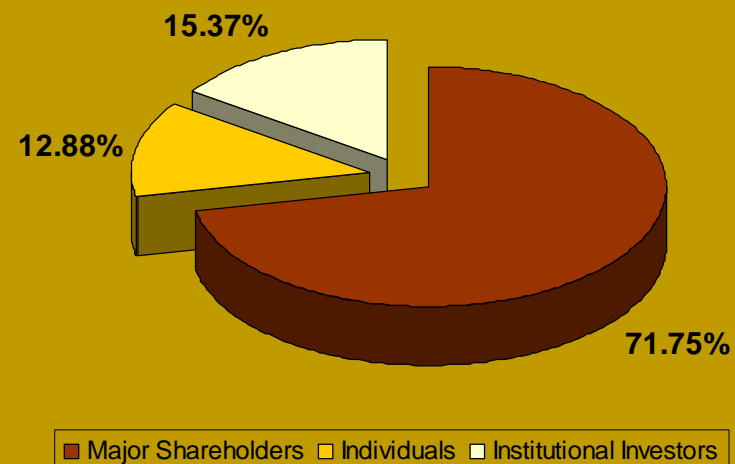
Μέλος του FTSE/ASE

Share Quotes A. S. E. : (OTOEL)
Reuters: (AUTr. AT)
Bloomberg: (OTOEL GA)

Αριθμός μετοχών: 36,360,000

Capitalization 14/04 (€ mill): 183

ΣΥΝΘΕΣΗ ΜΕΤΟΧΩΝ



Autohellas

Hertz[®]