



CENTRIC
MULTIMEDIA

13 Μαρτίου 2007

IR RELEASE

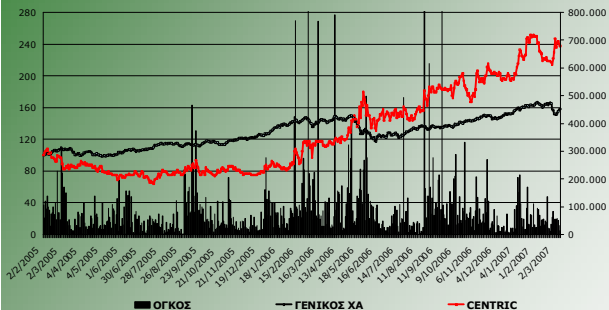
CENTRIC ΠΟΛΥΜΕΣΑ Α.Ε.

Προσωπικά & Οικιακά Αγαθά - Παιχνίδια
DESr.AT CENTR GA



Ενοποιημένα Οικονομικά Αποτελέσματα FY 2006
με βάση τα Διεθνή Πρότυπα Χρηματοοικονομικής Πληροφόρησης (IFRS)

CENTRIC vs ΓΕΝΙΚΟΣ Χ.Α



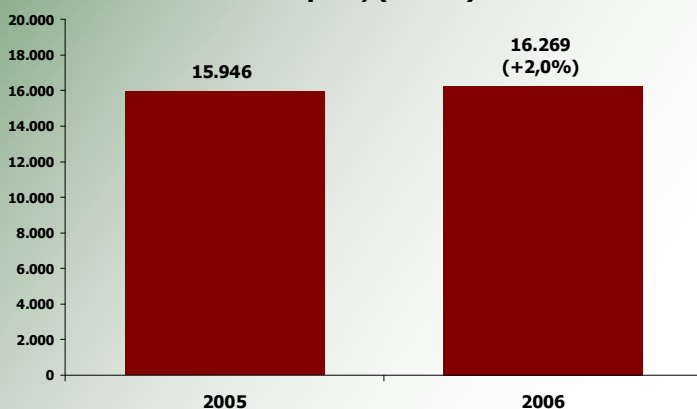
Στοιχεία Μετοχής

Τιμή Μετοχής(€): 1,52 (9/03/2007)
Αριθμός Μετοχών: 10.442.850 (ΚΟ)
Κεφαλαιοποίηση (€ εκ.): 15,9
% Δ από 30/12/2005: +186,8%
Υψηλό 52 εβδ, €: 1,68 (22/1/2007)
Χαμηλό 52 εβδ.€ : 0,67 (28/03/2006)
Μέση Ημερήσια Εμπορ/τητα
52 εβδομάδων (#): 95.459

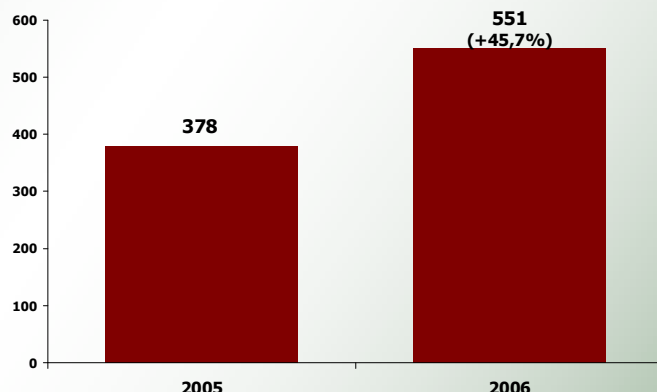
Company Description

Η CENTRIC ΠΟΛΥΜΕΣΑ δραστηριοποιείται στην παραγωγή και εμπορία προϊόντων και υπηρεσιών ψηφιακού περιεχομένου καθώς επίσης και στην εμπορία μέσω οικιακής ψυχαγωγίας σύγχρονης τεχνολογίας, κατέχοντας ηγετική θέση στον κλάδο της.

Πωλήσεις (.000€)



Κέρδη μετά από φόρους & δικαιώματα μειοψηφίας (.000€)



- Ο **ενοποιημένος κύκλος εργασιών** το 2006 διαμορφώθηκε σε **€ 16,3 εκατ.** έναντι € 15,9 εκατ. την αντίστοιχη περίοδο πέρυσι, σημειώνοντας οριακή αύξηση της τάξεως του **2,0%**. Σημαντική συμμετοχή στα τελικά αποτελέσματα, έχει η δραστηριότητα της CENTRIC στη Κύπρο μέσω της κατά 90% θυγατρικής του Ομίλου ZILOS LIMITED.
- Επιπρόσθετα, το **μικτό κέρδος** του Ομίλου διαμορφώθηκε σε **€ 3,4 εκατ.** έναντι € 2,6 εκατ. το 2005 σημειώνοντας αύξηση της τάξεως του **33,0%**. Παράλληλα, το **περιθώριο μικτού κέρδους** διαμορφώθηκε για τη χρήση 2006 σε **20,9%** επί του ενοποιημένου κύκλου εργασιών έναντι 16,0% την αντίστοιχη περίοδο πέρυσι.
- Η ανωτέρω βελτίωση αποδίδεται στη στρατηγική απόφαση της εταιρείας να επικεντρώσει τις πωλήσεις της σε προϊόντα με εκπαιδευτικούς τίτλους και σε τίτλους με ψυχαγωγικό περιεχόμενο με την πώληση τους απευθείας σε εκπαιδευτικά ιδρύματα που παρουσιάζουν μεγαλύτερο περιθώριο κέρδους σε σχέση με τα προϊόντα παιχνιδομηχανών. Ο προσανατολισμός στα παραπάνω προϊόντα αποδίδεται και στο περιορισμένο ενδιαφέρον που υπήρχε το 2006 για αγορά παιχνιδομηχανών δεύτερης γενιάς (PLAYSTATION 2, GAME CUBE, X-BOX), λόγω και της αναμενόμενης εισαγωγής παιχνιδομηχανών τρίτης γενιάς (PLAYSTATION 3, Wii) το πρώτο τρίμηνο της χρήσης 2007.
- Η στρατηγική αυτή ενίσχυσης των πωλήσεων **προϊόντων με υψηλότερα περιθώρια κέρδους** επηρέασε θετικά και τις υπόλοιπες κατηγορίες κερδών. Συγκεκριμένα, τα κέρδη προ φόρων, τόκων και αποσβέσεων (**EBITDA**) ανήλθαν το 2006 σε **€ 1.503 χιλ.** έναντι € 856 χιλ. το 2005, αυξημένα κατά **75,6%**. Παράλληλα, τα κέρδη προ φόρων και τόκων (**EBIT**) το 2006 σημείωσαν αύξηση της τάξεως του **81,6%** και διαμορφώθηκαν σε **€ 1.384 χιλ.** έναντι € 762 χιλ. την αντίστοιχη περίοδο πέρυσι.
- Τα **κέρδη προ φόρων** για το 2006 σημείωσαν σημαντική αύξηση της τάξεως του **114,2%** και διαμορφώθηκαν σε **€ 1.074 χιλ.** έναντι € 501 χιλ. το 2005.
- Τέλος, τα **κέρδη μετά από φόρους και δικαιώματα μειοψηφίας** ανήλθαν για τη χρήση 2006 σε **€ 551 χιλ.** έναντι € 378 χιλ. την αντίστοιχη περίοδο πέρυσι, σημειώνοντας αύξηση της τάξεως του **45,7%**. Αξίζει να σημειωθεί ότι τα κέρδη μετά φόρων της χρήσης 2006 έχουν επιβαρυνθεί εκτός από τον ετήσιο φόρο εισοδήματος και με φόρους που προέκυψαν από το φορολογικό έλεγχο των χρήσεων 2002-2005 και ανήλθαν σε ποσό € 221 χιλ.



CENTRIC
MULTIMEDIA

13 Μαρτίου 2007

IR RELEASE

CENTRIC ΠΟΛΥΜΕΣΑ Α.Ε.

Προσωπικά & Οικιακά Αγαθά - Παιχνίδια
DESr.AT CENTR GA



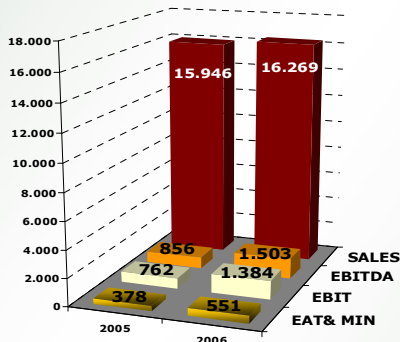
Ενοποιημένα Οικονομικά Αποτελέσματα FY 2006 με βάση τα Διεθνή Πρότυπα Χρηματοοικονομικής Πληροφόρησης (IFRS)

(FY: Δεκέμβριος)
(000 €)

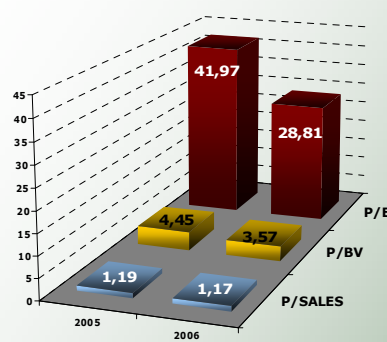
	FY 2004	FY 2005	Q1 2006	Q2 2006	Q3 2006	Q4 2006	FY 2006
Κύκλος Εργασιών	13.843	15.946	2.418	3.195	2.150	8.507	16.269
Κόστος Πωληθέντων	11.686	13.389	2.020	2.499	1.536	6.815	12.870
Μικτό Κέρδος	2.156	2.556	398	696	614	1.691	3.399
Λοιπά Έσοδα Εκμετάλλευσης	108	130	13	3	7	16	39
Λοιπά Έξοδα Εκμετάλλευσης	(169)	(39)	(0)	(1)	(0)	(3)	(4)
Σύνολο Μικτού Κέρδους	2.095	2.647	410	699	621	1.704	3.435
Έξοδα Διοίκησης και Διάθεσης	(2.268)	(1.885)	(363)	(429)	(440)	(819)	(2.051)
Λειτουργικά Κέρδη	(90)	856	71	293	204	934	1.503
Αποσβέσεις	(83)	(94)	(23)	(23)	(23)	(49)	(119)
Κέρδη προ φόρων & τόκων	(172)	762	48	270	181	885	1.384
Χρηματοοικονομικό Κόστος	(131)	(261)	(31)	(87)	(59)	(133)	(310)
Κέρδη προ φόρων	(303)	501	17	183	122	752	1.074
Φόρος εισοδήματος	(177)	(115)	(83)	(13)	(48)	(340)	(484)
Δικαιώματα Μειοψηφίας	0	8	(2)	(2)	6	36	38
Κέρδη μετά φόρων & δικαιωμάτων μειοψηφίας	(480)	378	(63)	172	67	375	551
Ανάλυση Περιθωρίων %							
Μικτό Κέρδος	15,6%	16,0%	16,5%	21,8%	28,6%	19,9%	20,9%
EBITDA	-0,6%	5,4%	2,9%	9,2%	9,5%	11,0%	9,2%
EBIT	-1,2%	4,8%	2,0%	8,4%	8,4%	10,4%	8,5%
EBT	-2,2%	3,1%	0,7%	5,7%	5,7%	8,8%	6,6%
EAT & MIN	-3,5%	2,4%	-2,6%	5,4%	3,1%	4,4%	3,4%
Περίοδος/Περίοδος %							
Πωλήσεις		15,2%	-26,9%	11,9%	-25,9%	23,6%	2,0%
Μικτό Κέρδος		18,5%	-30,0%	40,8%	37,9%	61,4%	33,0%
EBITDA		turnaround	-68,4%	97,3%	22,9%	194,7%	75,6%
EBIT		turnaround	-76,7%	132,4%	26,1%	196,7%	81,6%
EBT		turnaround	-87,5%	204,6%	15,0%	277,8%	114,2%
EAT & MIN		turnaround	Ζημιές	323,1%	6,4%	175,6%	45,7%

Πηγή: Δημοσιευμένες Οικονομικές Καταστάσεις Ομίλου

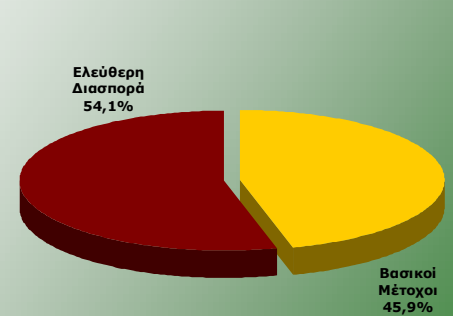
Βασικά Μεγέθη Αποτελεσμάτων



Επενδυτικοί Αριθμοδείκτες



Μετοχική Σύσταση



	SALES (.000 €)	EBITDA (.000 €)	EBIT (.000 €)	EAT & MIN (.000 €)	EPS €	DPS €	DIV YLD %	P/E x	P/BV x	P/SALES x	P/EBITDA x	BANKS/ EQUITY x	ROE %
2005	15.946	856	762	378	0,04	0,02	1,32%	41,97	3,71	1,00	18,55	0,44	8,83%
2006	16.269	1.503	1.384	551	0,05	0,02	1,32%	28,81	2,98	0,98	10,56	0,54	10,34%

Επενδυτικοί αριθμοδείκτες υπολογισμένοι με αριθμό μετοχών τέλους χρήσης (10.442.850) και τιμή μετοχής € 1,52 (9/3/07)
BV=Σύνολο Ιδίων Κεφαλαίων-Δικαιώματα μειοψηφίας.

Περισσότερες πληροφορίες σχετικά με την κατάρτιση και ανάλυση των Οικονομικών Καταστάσεων με βάση τα Διεθνή Πρότυπα Χρηματοοικονομικής Πληροφόρησης (IFRS) έχουν αναρτηθεί στην ιστοσελίδα της εταιρείας: www.centric.com

CENTRIC ΠΟΛΥΜΕΣΑ Α.Ε. : Μακρυγιάννη 20, Τ.Κ. 183 44, Μοσχάτο, Αθήνα, τηλ. : 210 9480000, fax: 210 9427710, www.centric.gr
I.R.O. : Άννα Αλμπάνη, τηλ. : 210 9480000, E-mail: aalbani@centric.gr
I.R. Consultants: AIA RELATE τηλ.: +30210 7418900, Γιάννης Παύλου pavlou@aea.gr, Έλενα Μερκούρη merkouri@aea.gr