



ΟΠΑΠ Α.Ε.

Εταιρική Παρουσίαση

Φεβρουάριος 2007



Περιεχόμενα



↪ Ανασκόπηση Εταιρίας

↪ Πρόσφατες Εταιρικές Εξελίξεις

↪ Οικονομικά Στοιχεία

↪ Η Μετοχή

↪ Επενδυτική Πρόταση



Ανασκόπηση Εταιρίας

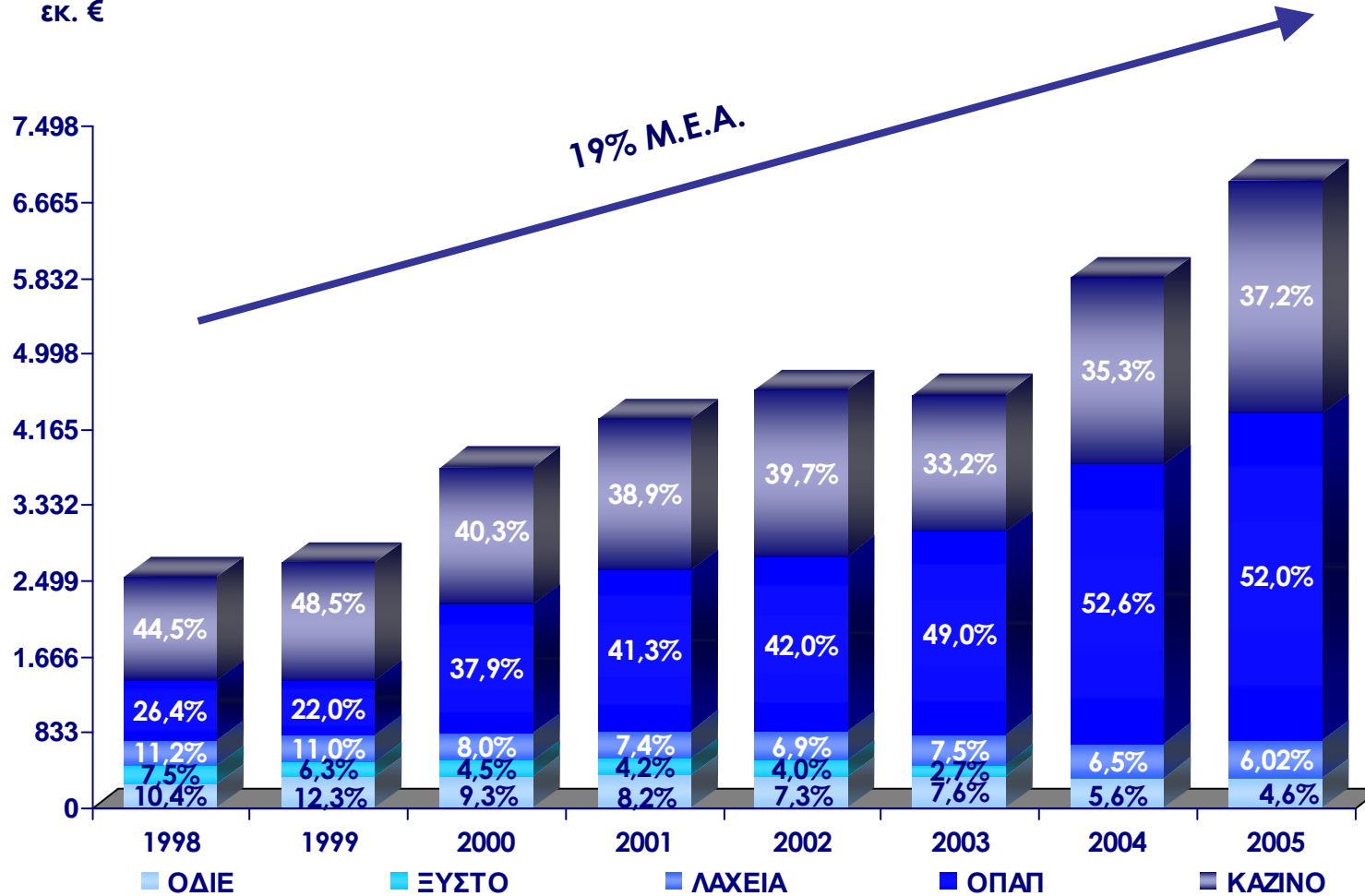
Η ΟΠΑΠ Α.Ε. με μια ματιά

- **Ηγετική θέση στην εγχώρια αγορά τυχερών παιχνιδιών**
- **Παρουσία στην αγορά της Κύπρου**
- **Κεφαλαιοποίηση στο Χ.Α. περίπου €9,2 δισ. Ευρώ (Φεβρουάριος 2007)**
- **Κάτοχος 20ετούς Άδειας Αποκλειστικής Διάθεσης Παιχνιδιών**
- **Μερίδιο της ελληνικής αγοράς Τυχερών Παιχνιδιών: 52%**
- **Διαθέτει το μεγαλύτερο on-line δίκτυο πωλήσεων στην Ελλάδα**
- **Έσοδα 2005 €3.695 εκ. και EBITDA €714 εκ.**
- **Υψηλή μερισματική απόδοση**
- **Υφιστάμενο ποσοστό ελεύθερης διασποράς: 66%**

Ο κλάδος των τυχερών παιχνιδιών

Η ελληνική αγορά τυχερών παιχνιδιών: 1998 - 2005

εκ. €



Πηγή :1998 - 2003 ΟΠΑΠ & 2004 -2005 Εθνική Στατιστική Υπηρεσία Ελλάδος



Εξέλιξη της εταιρίας

Εισαγωγή Παιχνιδιών

1959



1990



1992



1996



1997



2000



2002



2002



2003



1958

- Ίδρυση ΟΠΑΠ
- Ενισχύει αθλητικές και πολιτιστικές δραστηριότητες

1999

- Μετατρέπεται σε Ανώνυμο Εταιρία

2000

- Η εταιρία αποκτά 20ετή άδεια αποκλειστικής διάθεσης παιχνιδιών έναντι 323 εκ. €

- Οι τίτλοι της ΟΠΑΠ Α.Ε. Εισάγονται προς διαπραγμάτευση στην Κύρια Αγορά του Χ.Α.

2003

- Υπογράφεται νέα Διακρατική Συμφωνία με την Κυπριακή Δημοκρατία

- Εξαγορά εταιρίας στοιχημάτων στην Κύπρο

2004

- Ίδρυση της θυγατρικής εταιρίας “ΟΠΑΠ ΥΠΗΡΕΣΙΩΝ Α.Ε.”

2005-2006

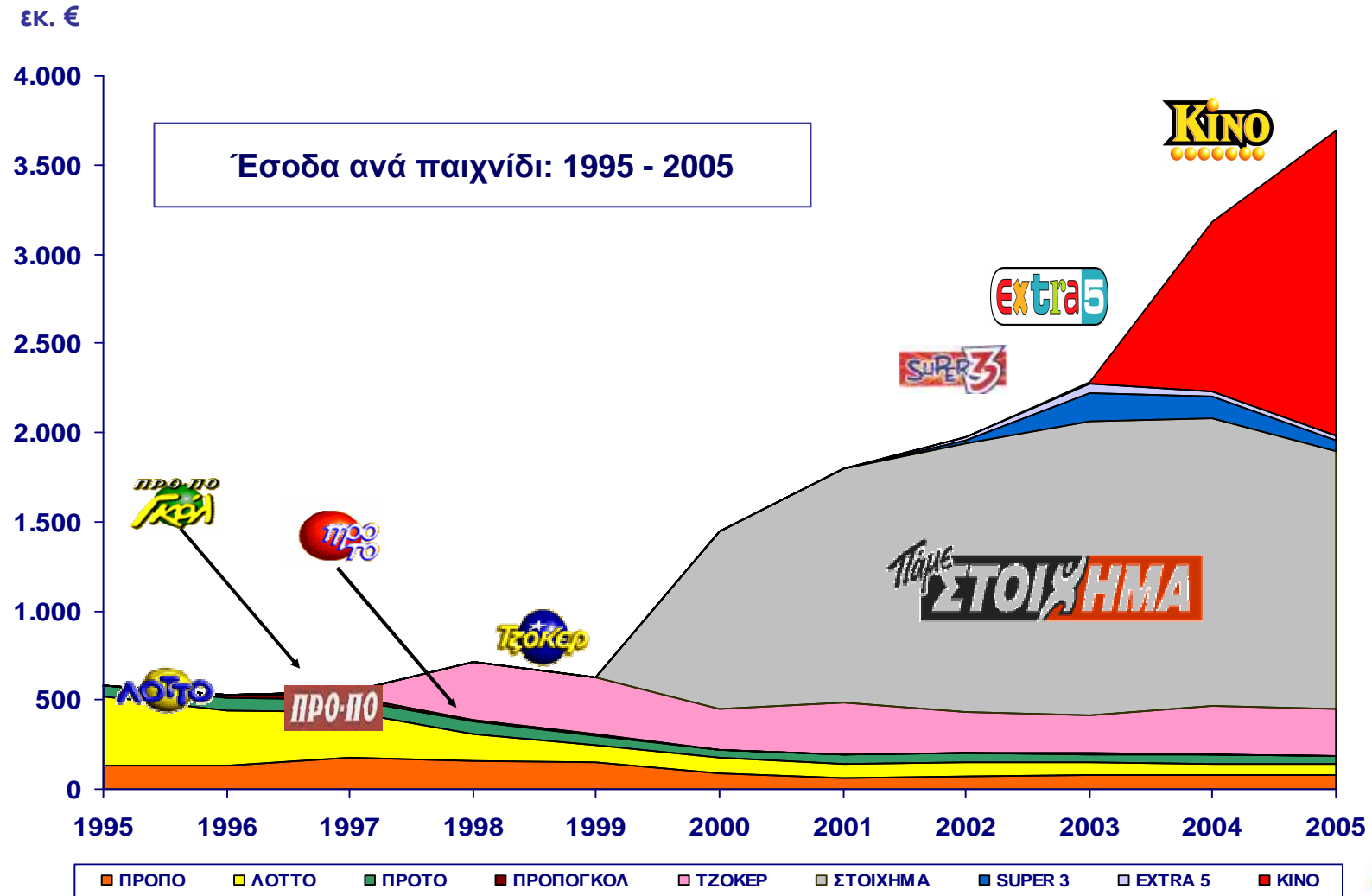
- Πρόσθετες μορφές στοιχηματισμού στο ΣΤΟΙΧΗΜΑ – Εισαγωγή μη αθλητικών γεγονότων και ελληνικών αθλητικών γεγονότων

2007

- Πλήρης ανάληψη οργάνωσης, λειτουργίας και διεξαγωγής του «ΠΑΜΕ ΣΤΟΙΧΗΜΑ» από την εταιρεία.



Εξέλιξη των παιχνιδιών 1995-2005

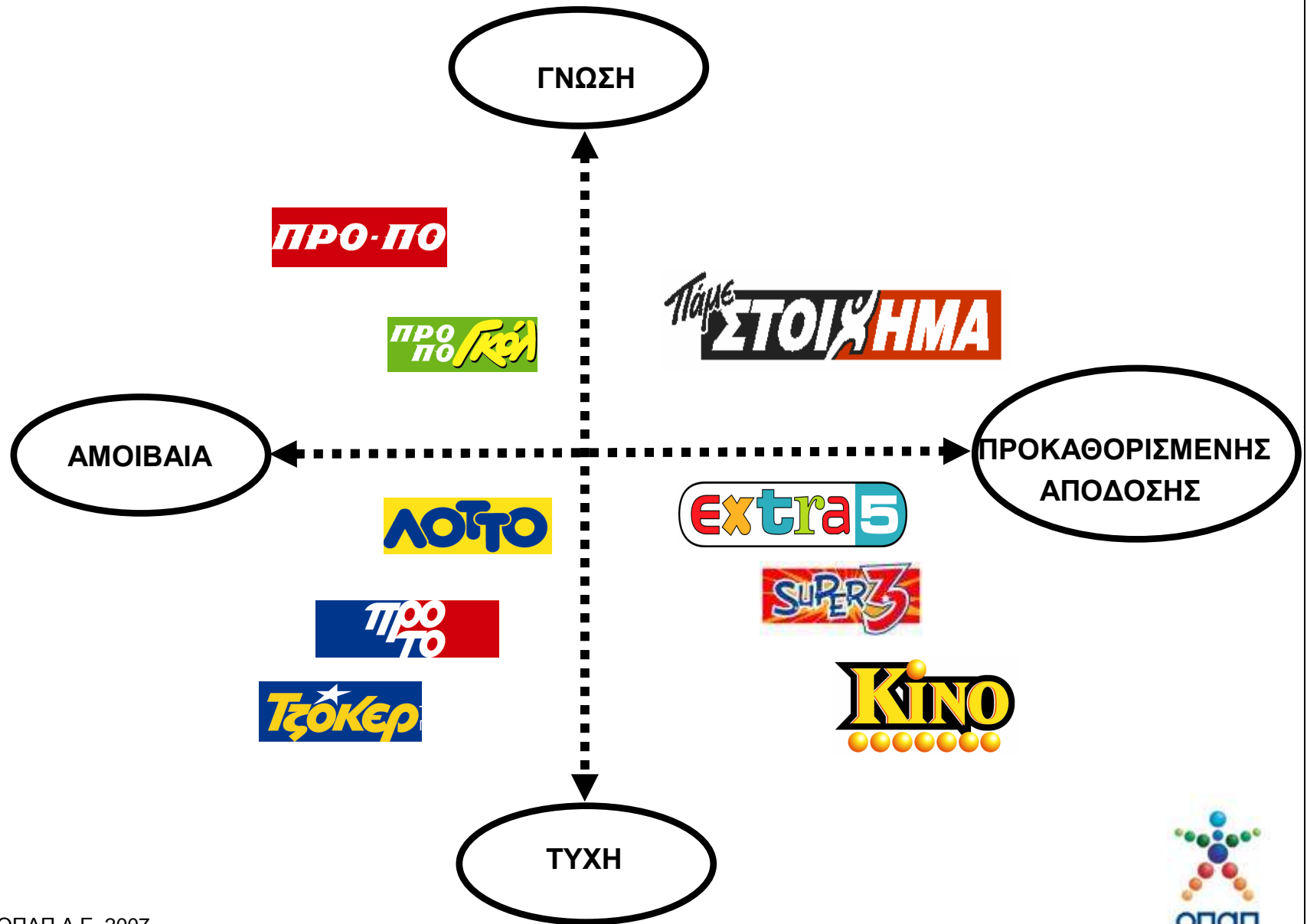


«Ακτινογραφία» υφιστάμενων παιχνιδιών



Παιχνίδι	Στοιχημα	Τζοκερ	Λοττο	Προ-πο	Προτο	Super 3	Extra 5	Προπο-Γκολ	Κινο
Είδος Παιχνιδιού	Αθλητικό	Αριθμολαχείο	Αριθμολαχείο	Αθλητικό	Αριθμολαχείο	Αριθμολαχείο	Αριθμολαχείο	Αθλητικό	Αριθμολαχείο
Προ καθορισμένης Απόδοσης/ Αμοιβαίο	Προ καθορισμένης Απόδοσης	Αμοιβαίο	Αμοιβαίο	Αμοιβαίο	Αμοιβαίο	Προ καθορισμένης Απόδοσης	Προ καθορισμένης Απόδοσης	Αμοιβαίο	Προ καθορισμένης Απόδοσης
Πωλήσεις 2005 ⁽¹⁾	1.438,3 εκ. €	268,4 εκ. €	58,2 εκ. €	79,3 εκ. €	44,7 εκ. €	70 εκ. €	20 εκ. €	1,3 εκ. €	1.714,5 εκ. €
Μικτό Κέρδος 2005	247,1 εκ. €	95,2 εκ. €	26,2 εκ. €	28,8 εκ. €	14,2 εκ. €	20,3 εκ. €	4,8 εκ. €	0,2 εκ. €	369,6 εκ. €
Μερίδιο ΟΠΑΠ	18,3%	38,0%	48,4%	36,0%	35,2%	32,0%	32,0%	37,8%	22,0%
Έτος Εισαγωγής	2000	1997	1990	1959	1992	2002	2002	1996	2003
Προμήθεια Πρακτόρων	8%	12%	12%	12%	12%	8%	12%	12%	8% ⁽²⁾
Συχνότητα Κληρώσεων	Καθημερινά	2 / Εβδομάδα	2 / Εβδομάδα	3 / Εβδομάδα	2 / Εβδομάδα	3 / Ημέρα	1 / Ημέρα	1 / Εβδομάδα	108 ημερησίως / 132 Σ/Κ

Χαρακτηριστικά των παιχνιδιών



Το μεγαλύτερο on-line δίκτυο πωλήσεων



Στρατηγική της ΟΠΑΠ Α.Ε.

Ανάληψη λειτουργίας και διεξαγωγής του «Πάμε Στοίχημα» από τον Φεβρουάριο του 2007

Εισαγωγή νέων και αναβάθμιση υφιστάμενων παιχνιδιών

Αξιοποίηση δικτύου διανομής

Συνέχιση καταπολέμησης παράνομου στοιχηματισμού

Αναβάθμιση τεχνολογικής υποδομής

Διαφοροποίηση δραστηριοτήτων και εκτός σύμβασης παραχώρησης

Συνέχιση ενίσχυσης Brand name



Εξασφάλιση προστιθέμενης αξία μέσω σταθερής ανάπτυξης και διανομής τακτικών μερισμάτων εντός πλαισίου Κοινωνικής Αποδοχής



Πρόσφατες Εξελίξεις

Πρόσφατες Εξελίξεις

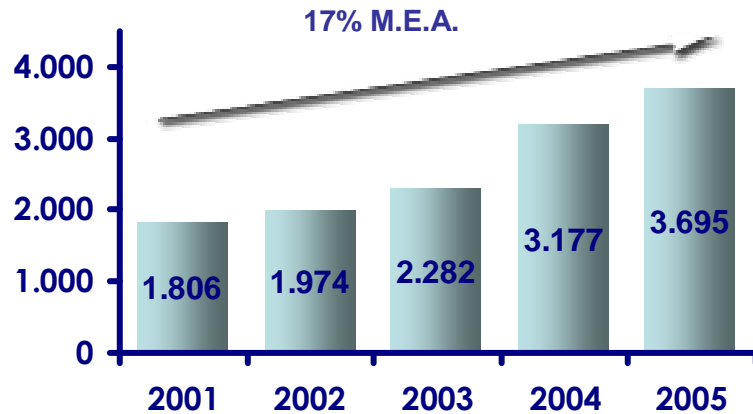
- ↪ Πλήρης ανάληψη, από 30/01/2007, της οργάνωσης, λειτουργίας και διεξαγωγής του «ΠΑΜΕ ΣΤΟΙΧΗΜΑ» από την εταιρεία
- ↪ Στις 15/11/2006 το Ευρωπαϊκό Κοινοβούλιο με απόφαση εξαιρεί το χώρο των τυχερών παιχνιδιών από την οδηγία για τις Υπηρεσίες
- ↪ Διεύρυνση ωραρίου διεξαγωγής του παιχνιδιού ΚΙΝΟ από 22/09/2006
- ↪ Εισαγωγή ελληνικών ομάδων, από τον Αύγουστο του 2006, στο παιχνίδι «ΠΑΜΕ ΣΤΟΙΧΗΜΑ»



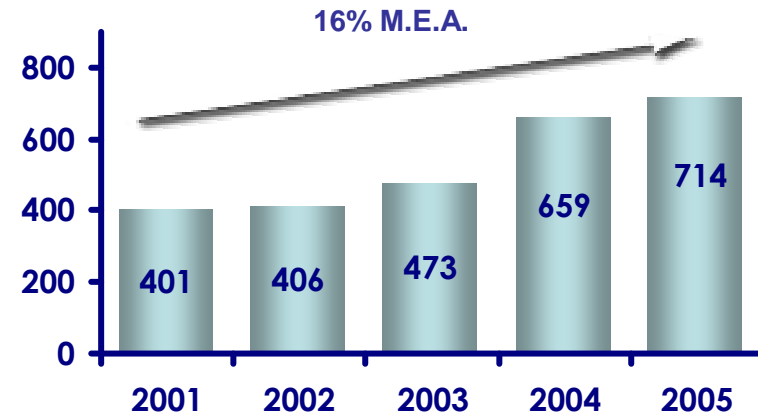
Οικονομικά Στοιχεία

Ιστορικό Ανάπτυξης

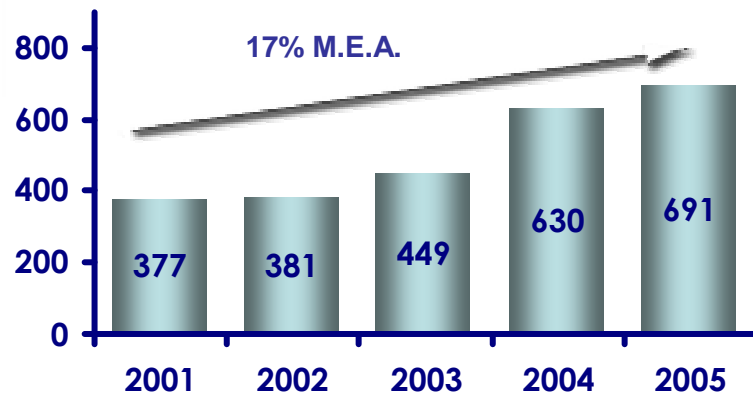
Έσοδα (εκ. €) 2001 - 05



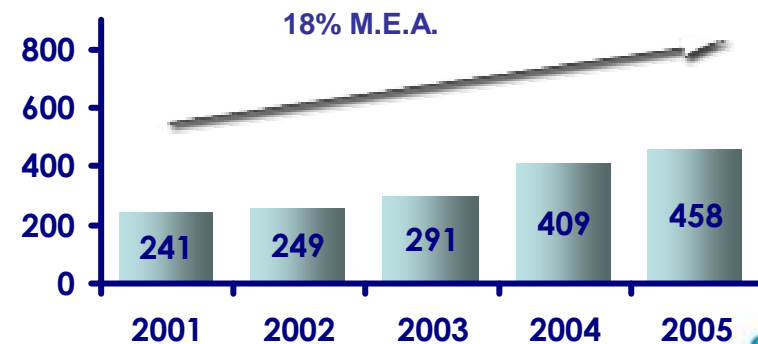
Προσαρμοσμένα EBITDA (εκ. €) 2001 - 05



Προσαρμοσμένα EBIT (εκ. €) 2001 - 05



Προσαρμοσμένα Καθαρά Κέρδη (εκ. €) 2001 - 05

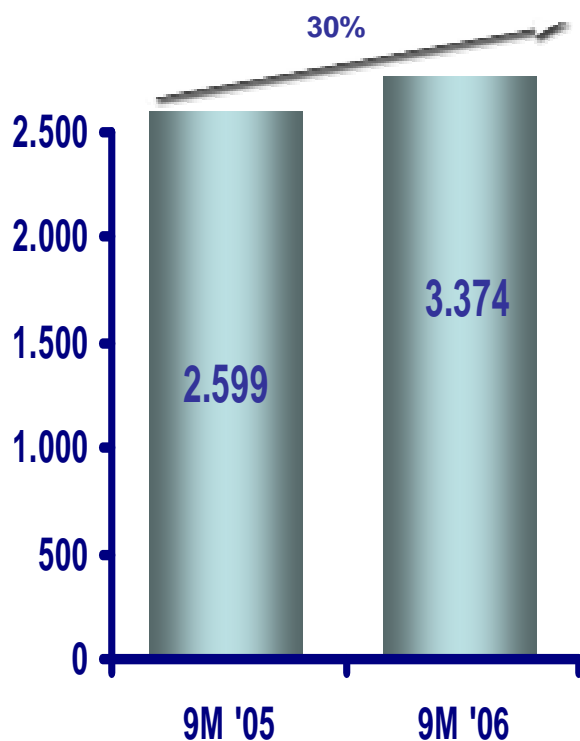


Σημείωση: Τα οικονομικά μεγέθη στο 2004 δεν περιλαμβάνουν τον σχηματισμό πρόβλεψης υπέρ της Intralot καθώς και υποχρεώσεις χρηματοδότησης του ασφαλιστικού ελλείμματος.

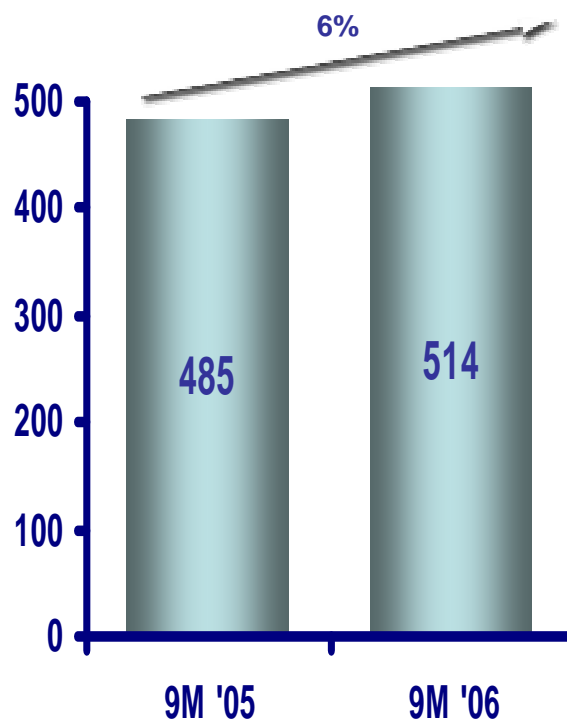


Οικονομικά Αποτελέσματα Εννεάμηνου 2005-2006

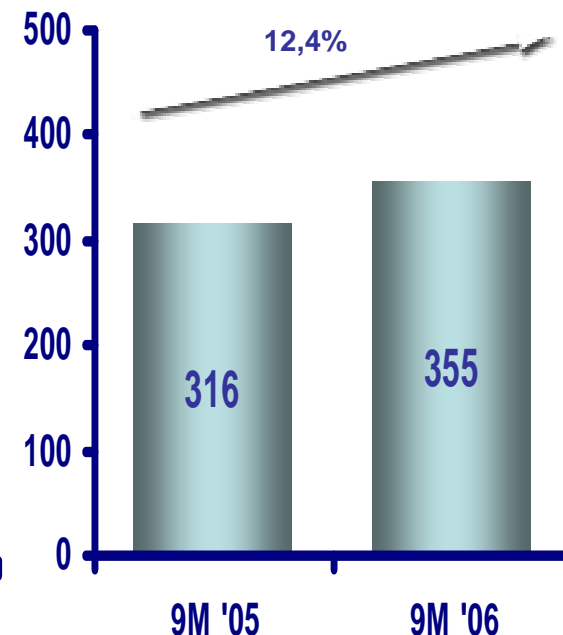
9M 2005-06
Πωλήσεις (εκ. €)



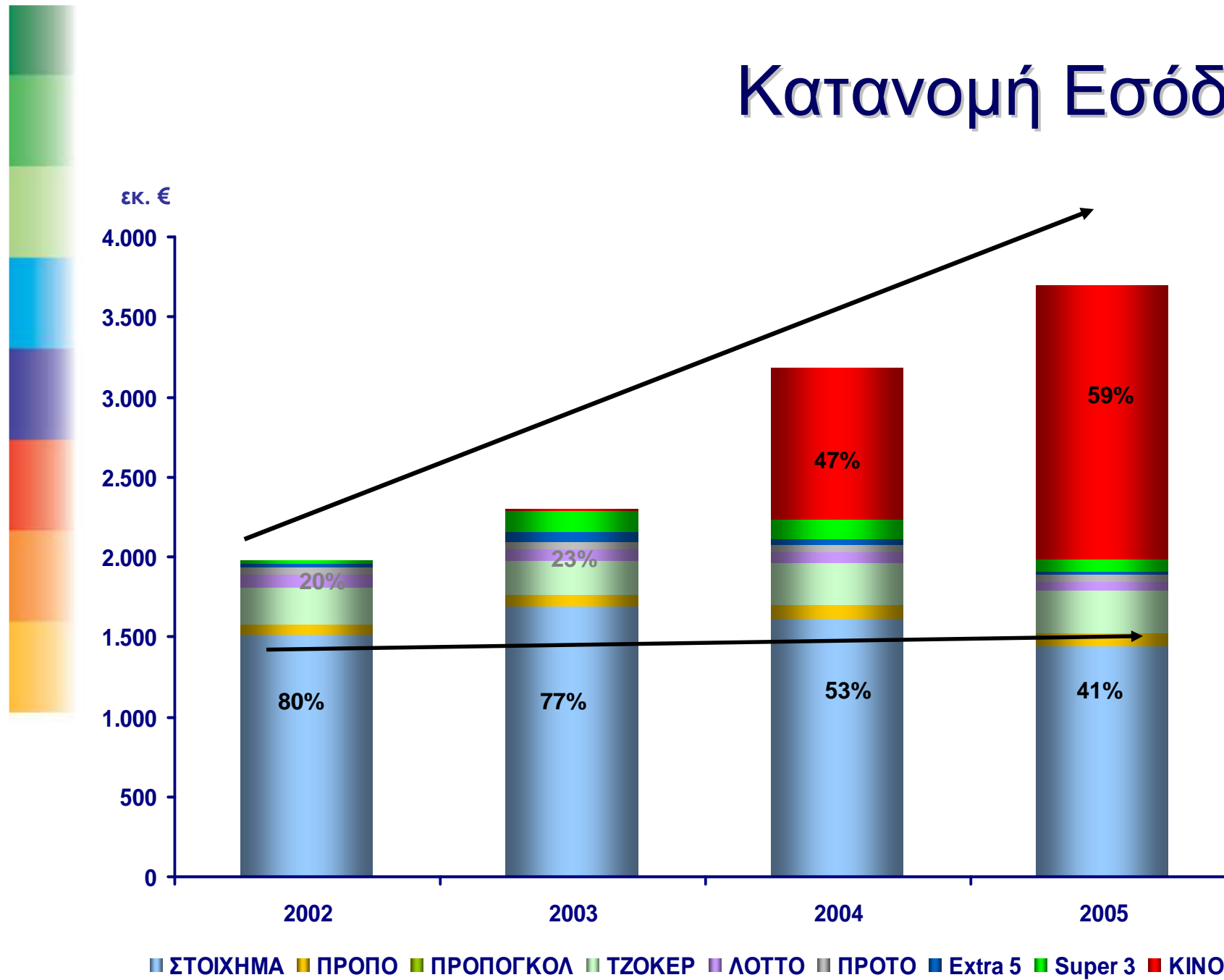
9M 2005-06
EBITDA (εκ. €)



9M 2005-06
Καθαρά Κέρδη (εκ. €)

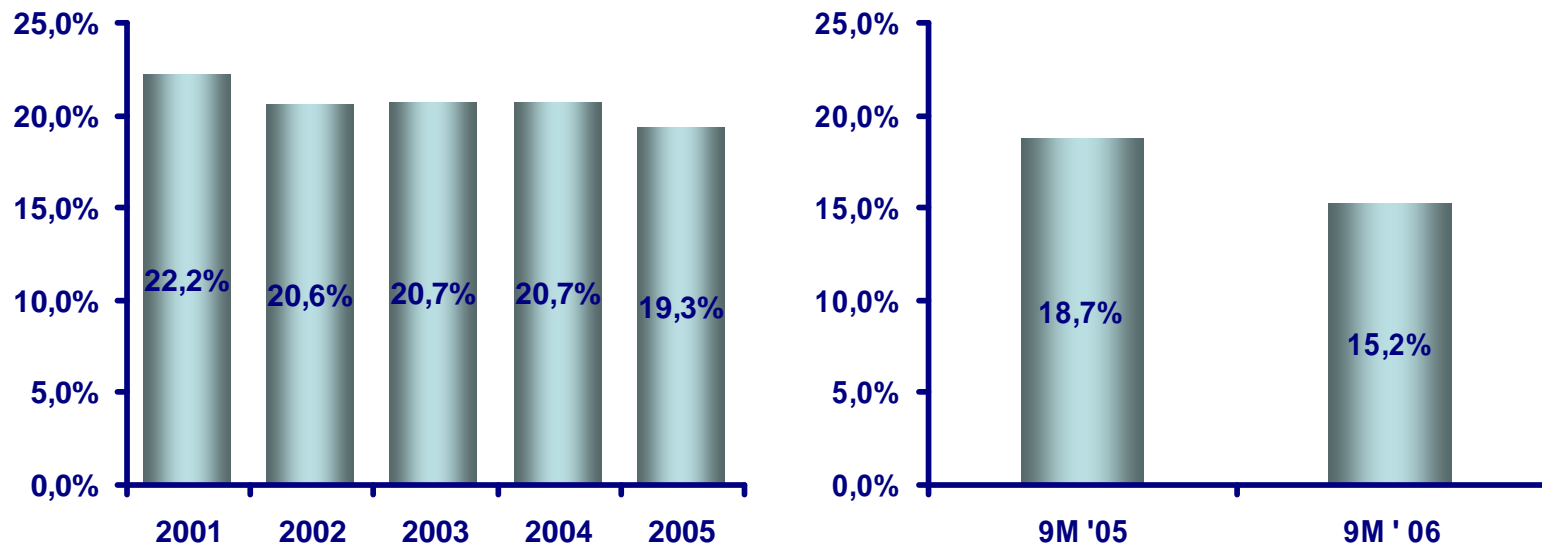


Κατανομή Εσόδων



Περιθώρια Κέρδους

Προσαρμοσμένο Περιθώριο EBITDA

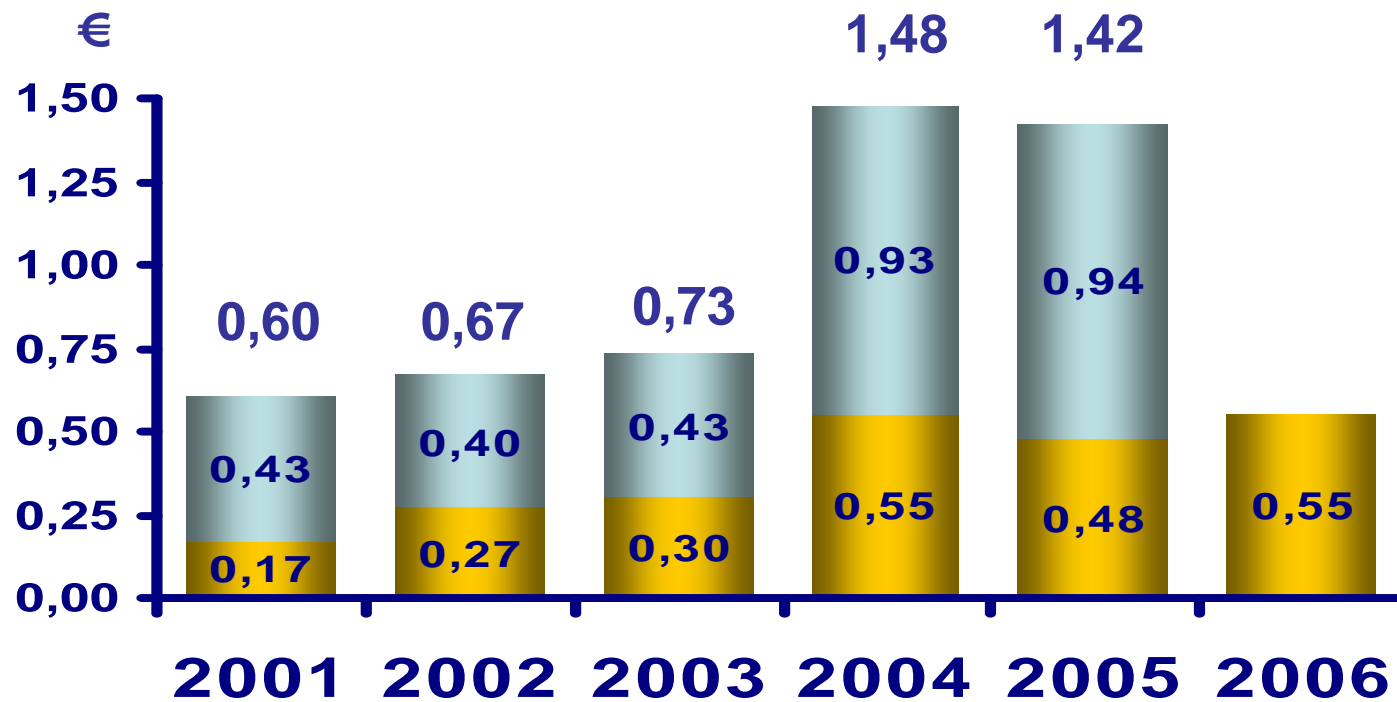


↪ Μείωση περιθωρίων στο εννιάμηνο του 2006 λόγω αύξησης του payout στο ΣΤΟΙΧΗΜΑ (περίπου 67,4%) και των αυξημένων εξόδων διάθεσης.

Πηγή: ΟΠΑΠ

Σημείωση: Στα μεγέθη 2002 / 2003 / 2004 δεν περιλαμβάνεται η πρόβλεψη της Intralot και η χρηματοδότηση του ασφαλιστικού ελλείμματος

Μερισματική Πολιτική



■ Προμέρισμα

■ Μέρισμα



Η Μετοχή

Στοιχεία Μετοχής

↪ **Ημερομηνία Εισαγωγής στο Χ.Α.:** 25/4/2001

↪ **ΟΑΣΗΣ:** OPAP

↪ **ISIN:** GRS419003009

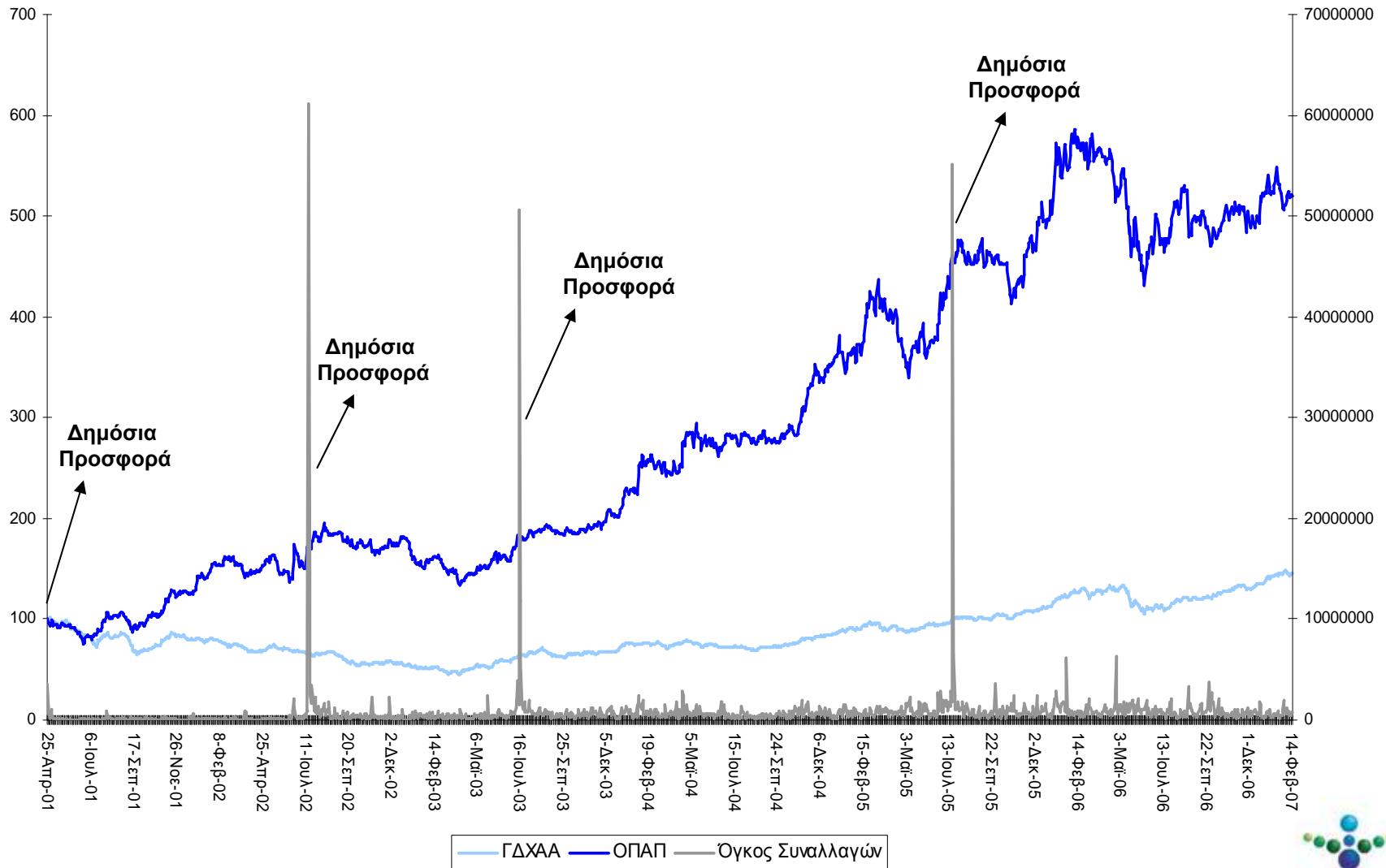
↪ **Bloomberg:** OPAP GA

↪ **Reuters:** OPAr.AT

↪ **Συμμετοχή σε Δείκτη**

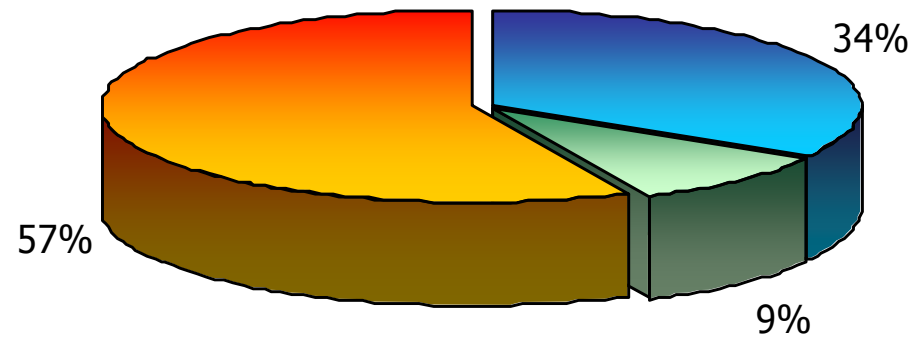
- ⊕ FTSE/Χ.Α. International
- ⊕ FTSE/Χ.Α. Ταξίδια – Αναψυχή
- ⊕ FTSE/Χ.Α. 140
- ⊕ FTSE/Χ.Α. 20
- ⊕ Γενικός Δείκτης Τιμών Χ.Α.
- ⊕ Δείκτης Συνολικής Απόδοσης Γενικού Δείκτη Χ.Α.

Γράφημα Μετοχής



Μετοχική Σύνθεση

Φεβρουάριος 2007



■ Ελληνικό Δημόσιο ■ Ιδιώτες Επενδυτές ■ Θεσμικοί Επενδυτές



Επενδυτική Πρόταση

Σημεία Υπεροχής



**20ετής Άδεια
Αποκλειστικής
Διάθεσης**

Επιτρέπει στην ΟΠΑΠ Α.Ε. να εκμεταλλευτεί τα περιθώρια ανάπτυξης της ελληνικής αγοράς τυχερών παιχνιδιών

Δίκτυο Πωλήσεων

Δυνατότητα περαιτέρω εκμετάλλευσης των δυνατοτήτων που προσφέρει το δίκτυο πωλήσεων

**Ισχυρές Ταμειακές
Ροές**

Εξασφαλίζουν σταθερή μερισματική απόδοση και αποτελεσματική επενδυτική πολιτική

**Ισχυρά Θεμελιώδη
Μεγέθη**

Ισχυρή δυναμική, αξιοπιστία, ανάπτυξη

**Ισχυρή Ομάδα
Διοίκησης**

Διαθέτει εμπειρία και γνώσεις, και επιτυχή εισαγωγή νέων παιχνιδιών



...Ευχαριστούμε

