



# **Corporate Presentation**

**Νοέμβριος 2006**

# Περιεχόμενα



- **Βασικά Στοιχεία**
- **Ποιοι είμαστε – Τι κάνουμε**
- **Επιχειρηματικό Μοντέλο**
- **Επιχειρηματικές Δραστηριότητες**
- **Στρατηγικά Πλεονεκτήματα**
- **Βασικά Οικονομικά Στοιχεία**
- **Στοιχεία Μετοχής**
- **Επικοινωνία**

# Βασικά Στοιχεία



- Ίδρυση: 1995
- Εισαγωγή στο Χ.Α.: 2003

Κεφαλαιοποίηση κατά  
την εισαγωγή : 43 εκ. €  
Κεφαλαιοποίηση 2006 : 73 εκ. €

	2005	2006 (Ε)	2006 (Ε) Αναθ.	2007 (Π)
Κύκλος Εργασιών	34.2 Μ€	43 Μ€	43.8 Μ€	54.0 Μ€
Ε.Α.Τ.	3.9 Μ€	5.8 Μ€	4.75 Μ€	7.31 Μ€

Μέσος ετήσιος ρυθμός ανάπτυξης  
Κερδών μετά φόρων 02–07 : 28%  
Ρυθμός ανάπτυξης Κερδών  
μετά φόρων 05–06 : 23%

Πωλήσεις (εκ. €)

1. Υπηρεσίες  
Προστιθέμενης Αξίας

2. Ηλεκτρονική  
Διακυβέρνηση

3. Θεματικές Πύλες

	2005		2006 (Ε)		2006 (Ε) Αναθ.		2007 (Π)	
1. Υπηρεσίες Προστιθέμενης Αξίας	14,3	42%	7,9	19%	17,9	41%	14,0	25%
2. Ηλεκτρονική Διακυβέρνηση	14,4	42%	15,2	35%	9,1	20%	19,7	37%
3. Θεματικές Πύλες	5,5	16%	19,9	46%	16,8	39%	20,3	38%
	34,2		43,0		43,8		54,0	

# Ποιοι είμαστε-Τι κάνουμε



## Υπηρεσίες Προστιθέμενης Αξίας



Πρώτη στην Ανάπτυξη Καινοτόμων Υπηρεσιών προσβάσιμων μέσω εναλλακτικών δικτύων (Σταθερά, Κινητά, Διαδίκτυο)

- Παροχή Πληροφοριών
  - Διαδραστικά Μέσα
- Διασκέδαση

## Υπηρεσίες Ηλεκτρονικής Διακυβέρνησης



Πρώτη στην Ανάπτυξη Καινοτόμων Υπηρεσιών Ηλεκτρονικής Διακυβέρνησης

- Outsourcing Λειτουργιών
- Κέντρα Επικοινωνιών
- ICT

## Θεματικές Πύλες



Πρωτοπόρος στις Τηλεφωνικές Υπηρεσίες μετά την απελευθέρωση

- Υπηρεσίες Τηλεφωνικού Καταλόγου 11880

# Ποιοι είμαστε-Τι κάνουμε

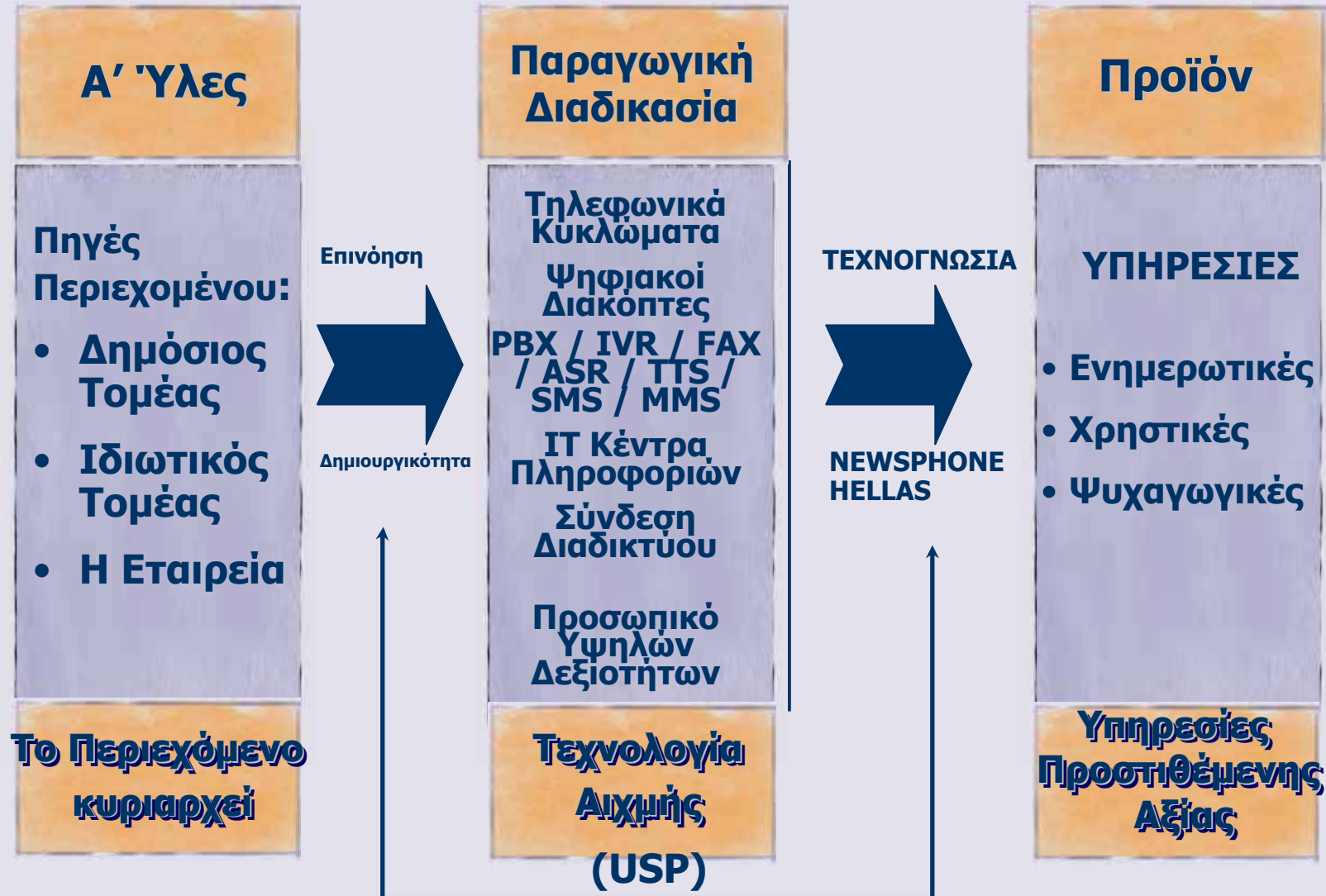
Επαγγελματικοί χώροι – Εγκαταστάσεις



- Προσωπικό  $\approx$  1.800
- Συνολική Επιφάνεια  $\approx$  5,000 m<sup>2</sup>
- Τελευταίας τεχνολογίας Συστήματα Τηλεφωνίας
- Συγκλίνουσες τεχνολογίες Πληροφορικής και Τηλεφωνίας
- Πιστοποίηση ISO 9001
- Βραβείο Europe's 500 Job Creating Companies Award (2003-2005)



# Επιχειρηματικό Μοντέλο



# Επιχειρηματικές Δραστηριότητες



Υπηρεσίες Προστιθέμενης Αξίας (17,9 εκ. €)



## Ενημερωτικές

- Αθλητικά Αποτελέσματα
- Πρόβλεψη Καιρού
- Χρηματιστήριο
- Θεατρικά προγράμματα
- Πληροφορίες Δρομολογίων

## Ψυχαγωγικές

- Ήχοι κλήσης
- Real Tones
- Downloads
- Java Παιχνίδια
- SMS, MMS Εφαρμογές
- Community Services
- WAP Πύλες
- i-mode ιστοσελίδες

## Διαδραστικά μέσα

- Mobile Marketing (για εταιρείες κινητής τηλεφωνίας και Μ.Μ.Ε.)
- Συμμετοχές σε τηλεοπτικά reality shows
- Παιχνίδια quiz
- Τηλεψηφοφορίες

# Επιχειρηματικές Δραστηριότητες



Ηλεκτρονική Διακυβέρνηση (9,1 εκ. €)



## Outsourcing Λειτουργιών

- Συλλογή Περιεχομένου
- Επεξεργασία Περιεχομένου
- Διαδικασία Re-engineering
- Στελέχωση σημείων εξυπηρέτησης

## ICT

- Διαδικτυακές εφαρμογές συναλλαγών
- Διαδυκτιακές πύλες
- Αυτοματοποίηση ροών εργασιών
- Εφαρμογές m-Government
- Συστήματα Διοικητικής Πληροφόρησης

## Υπηρεσίες Επικοινωνίας

- Outsourcing τηλεφωνικών κέντρων
- Διαδικτυακές συνεργασίες
- e-Learning



## Ηλεκτρονική Διακυβέρνηση



### Έργο «ΑΡΙΑΔΝΗ»

Υπηρεσίες εξυπηρέτησης πολιτών μέσω εναλλακτικών μεθόδων (ΚΕΠ, [www.gov.gr](http://www.gov.gr) & 1564)

- ↪ 1.050 Κέντρα Εξυπηρέτησης Πολιτών (ΚΕΠ)
- ↪ 190.000 πολίτες εξυπηρετούνται μέσω των ΚΕΠ ανά μήνα
- ↪ 160.000 τηλεφωνήματα στο 1564 ανά μήνα
- ↪ 10.000.000 επισκέψεις/μήνα στο [ww.kep.gov.gr](http://ww.kep.gov.gr)
- ↪ 917 πιστοποιημένες διαδικασίες δημοσίου
- ↪ 3.800 εργαζόμενοι στα ΚΕΠ εκπαιδεύτηκαν
- ↪ 25.590 ώρες εκπαίδευσης μέσω e-Learning



- ↪ «ΑΡΙΑΔΝΗ I» σε λειτουργία μέχρι το Μάιο του 2006
- ↪ Η NEWSPHONE ανέλαβε το έργο ΑΡΙΑΔΝΗ II που θα ολοκληρωθεί σε 33 μήνες. Τα συνολικά έσοδα από το έργο θα ανέλθουν σε 10,2 εκ. €

# Επιχειρηματικές Δραστηριότητες Ηλεκτρονική Διακυβέρνηση Ροή Εργασιών ΑΡΙΑΔΝΗ




**Πιστοποιημένες  
Διαδικασίες  
Δημοσίου**

**Πολίτες**

**Μέσα**



1564 Κέντρα επικοινωνίας



**Πολίτες**



Κέντρα Εξυπηρέτησης  
Πολιτών



[www.ker.gov.gr](http://www.ker.gov.gr)

**Newsphone  
Hellas**

**Πληροφορίες**



**Πρόσδος  
αίτησης**



**Αποστολή  
αίτησης**

- Αντίγραφο Ποινικού Μητρώου
- Άδεια εργασίας
- Άδεια οδήγησης
- Πιστοποιητικό Γέννησης
- Φορολογική ενημερότητα
- 912 επιπλέον διαδικασίες δημοσίου

# Επιχειρηματικές Δραστηριότητες



Θεματικές Πύλες (16,8 εκ. €)



## Υπηρεσίες Τηλεφωνικού Καταλόγου Ελλάδος 11880

- 1<sup>η</sup> ανταγωνιστική υπηρεσία τηλεφωνικού καταλόγου στην Ελλάδα
- Προηγμένες Υπηρεσίες: Δωρεάν επανάκληση, αποστολή SMS, ολοκλήρωση κλήσης
- Συχνή ανανέωση
- Λειτουργία σε 24x7 βάση

## Κάθετες Πύλες

- Πύλη αποτελεσμάτων τυχερών παιγνίων
- Πρόβλεψη καιρού
- Πύλες διασκέδασης
- Πύλες Μεταφορών & Διασκέδασης
- Πύλες δημόσιας διοίκησης

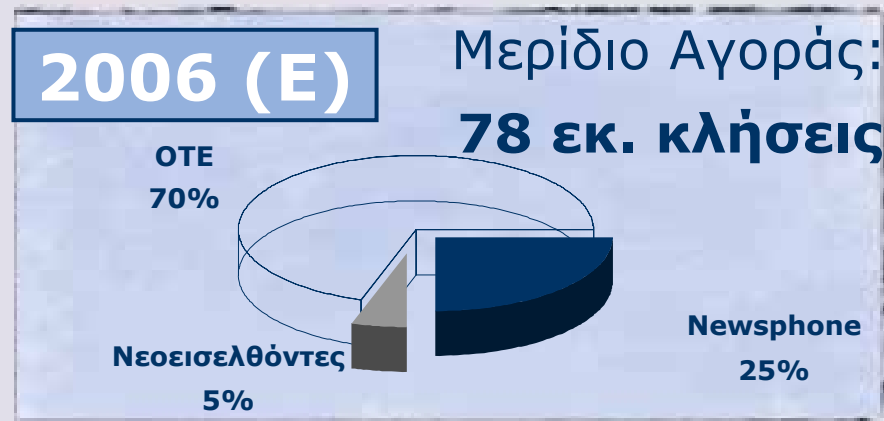
# Επιχειρηματικές Δραστηριότητες



## Θεματικές Πύλες

### Υπηρεσίες Τηλεφωνικού Καταλόγου Ελλάδος

#### Μερίδια Αγοράς



→ \*Στα στοιχεία δεν περιλαμβάνονται κλήσεις από κινητά

Τα στοιχεία αποτελούν εκτιμήσεις της διοίκησης. Μερίδια αγοράς στο τέλος της χρήσης

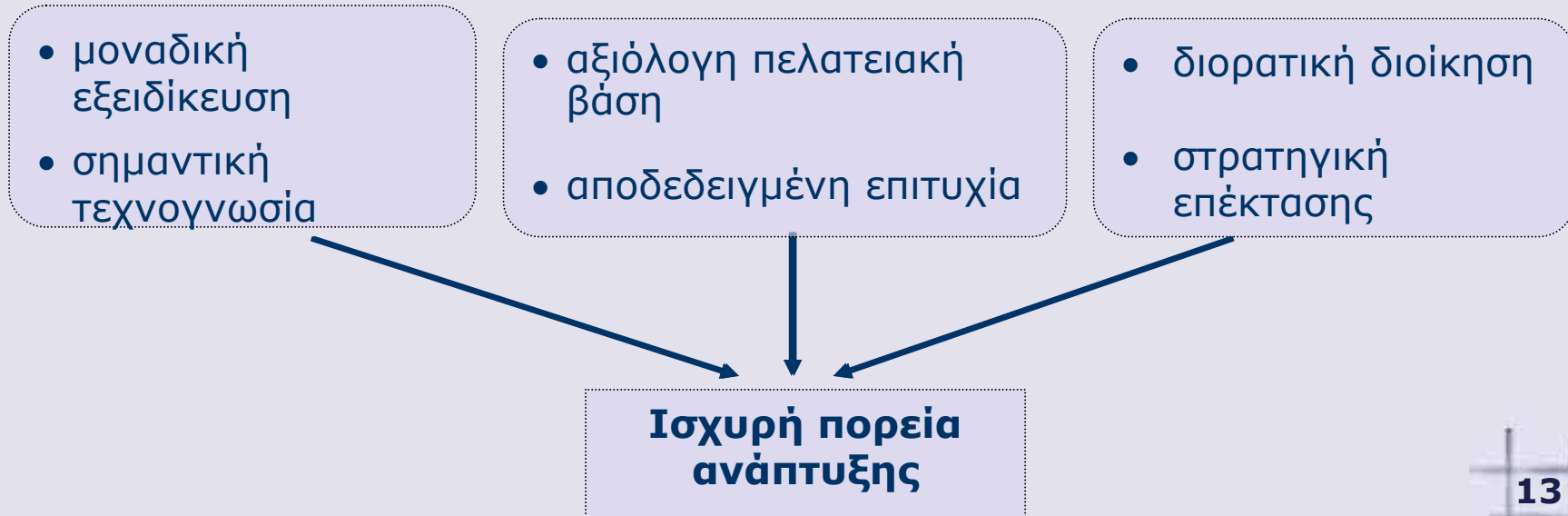
#### Στοιχεία σχετικά με το 11880

- ↪ Λειτουργία από Αύγουστο 2005
- ↪ Πάνω από 250 θέσεις εξυπηρέτησης
- ↪ Η Newsphone έχει αρχίσει να λειτουργεί από την 1<sup>η</sup> Απριλίου την υπηρεσία τηλεφωνικού καταλόγου 11833 της Vodafone Ελλάδας
- ↪ Από 25 Ιουνίου και από 3 Ιουλίου αντίστοιχα μπορούν οι συνδρομητές TIM και Cosmote να καλούν μέσω των κινητών τους τηλεφώνων το 11880. Στο τέλος του έτους και οι συνδρομητές Vodafone θα έχουν την ίδια δυνατότητα.
- ↪ Ανταγωνιστής εισήλθε στην αγορά στα μέσα Ιουλίου.

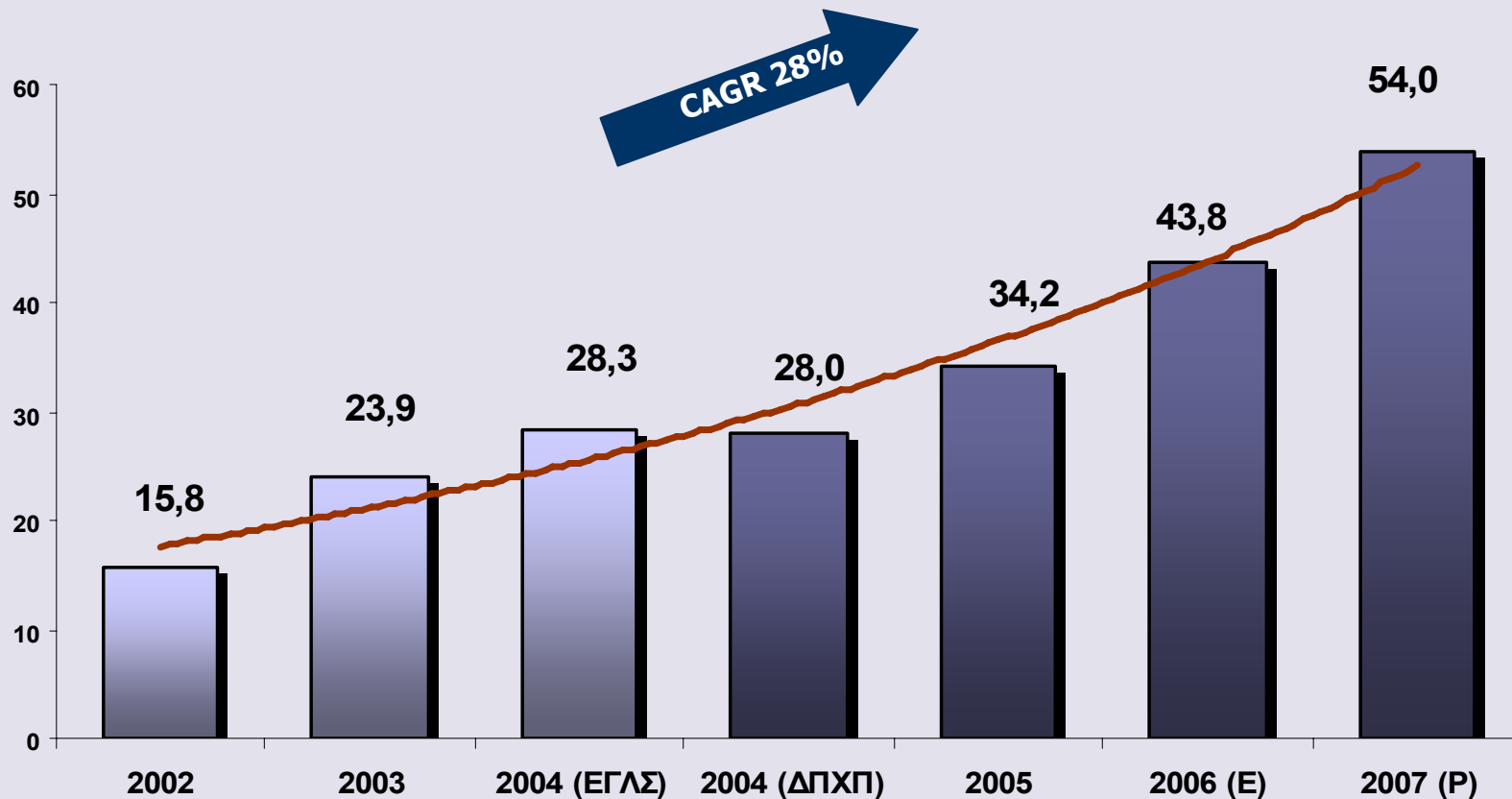
# Στρατηγικά Πλεονεκτήματα – Γιατί να επενδύσετε στη NEWSPHONE



- Δραστηριοποίηση σε αναπτυσσόμενους και υποσχόμενους επιχειρηματικούς τομείς
- Υψηλή ανάπτυξη και ROE, πάνω από τα μέσα περιθώρια, περιορισμένες απαιτήσεις CAPEX
- Επαναπροσδιορισμός δραστηριοτήτων περισσότερες από μία φορές, διοίκηση με ικανότητα να αναγνωρίζει τις ευκαιρίες της αγοράς

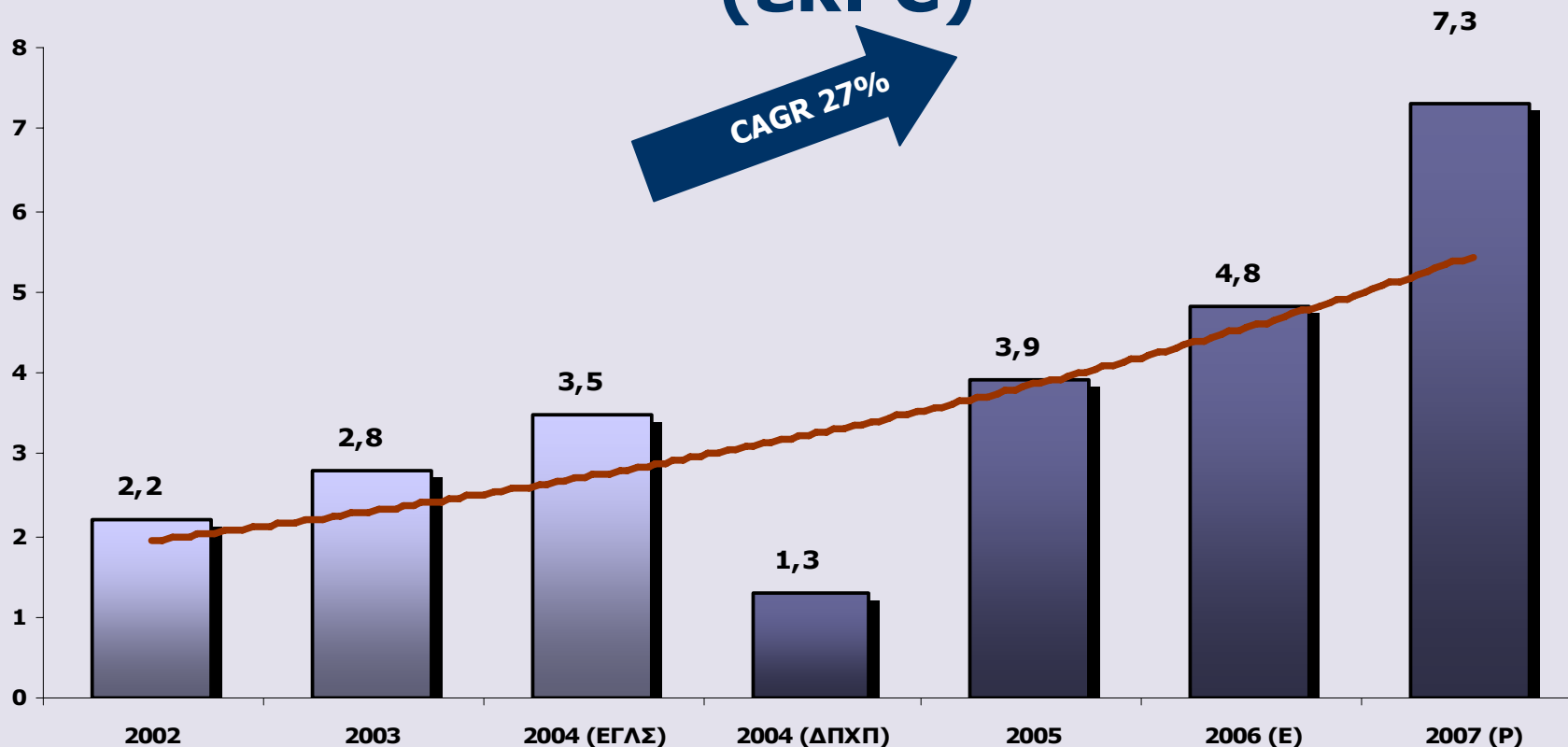


## Κύκλος Εργασιών (εκ. €)



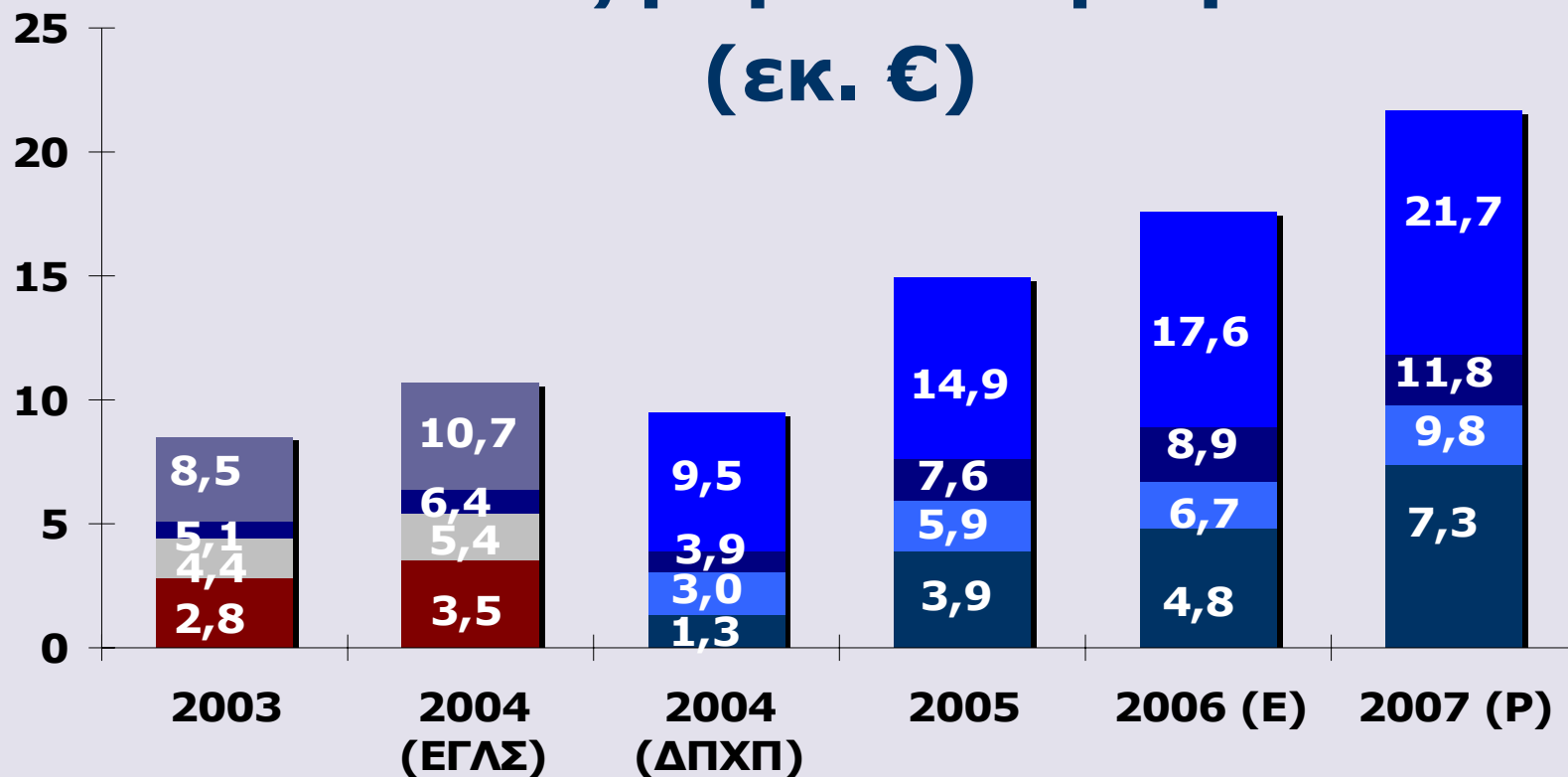
- Στοιχεία 2002 & 2003 σύμφωνα με Ελληνικά Λογιστικά Πρότυπα.
- Στοιχεία 2004 σε ΕΓΛΣ και ΔΠΧΠ.
- Στοιχεία 2005 & προβλέψεις 2006 και 2007 σύμφωνα με ΔΠΧΠ.

## Κέρδη Μετά Φόρων (εκ. €)



- Στοιχεία 2002 & 2003 σύμφωνα με Ελληνικά Λογιστικά Πρότυπα.
- Στοιχεία 2004 σε ΕΓΛΣ και ΔΠΧΠ.
- Στοιχεία 2005 & προβλέψεις 2006 και 2007 σύμφωνα με ΔΠΧΠ.

## Αύξηση στα Κέρδη (εκ. €)



■ ΜΙΚΤΟ ΚΕΡΔΟΣ

■ ΕΒΙΤΔΑ

■ ΚΠΦ

■ ΚΜΦ

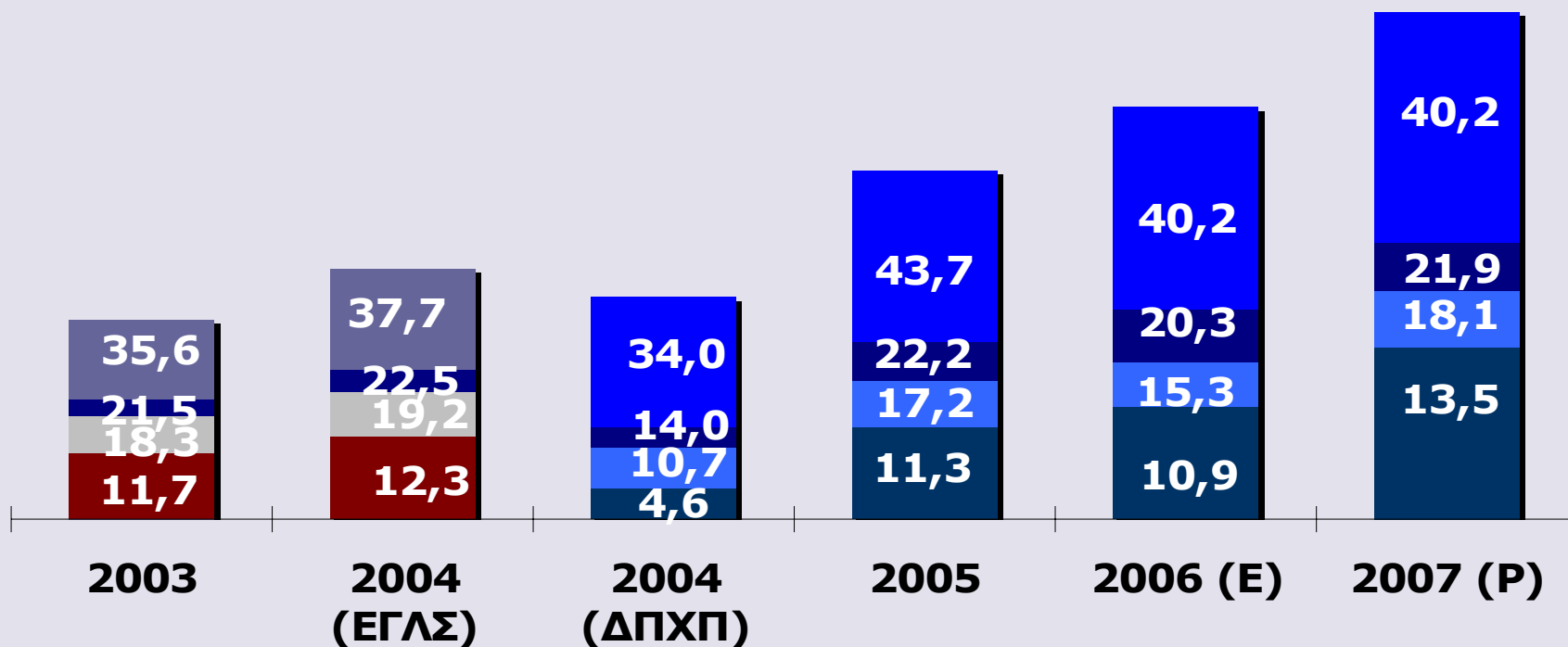
- Στοιχεία 2002 & 2003 σύμφωνα με Ελληνικά Λογιστικά Πρότυπα.
- Στοιχεία 2004 σε ΕΓΛΣ και ΔΠΧΠ.
- Στοιχεία 2005 & προβλέψεις 2006 και 2007 σύμφωνα με ΔΠΧΠ.



# Βασικά Οικονομικά Στοιχεία



## Περιθώρια Κέρδους (%)



■ ΜΙΚΤΟ ΚΕΡΔΟΣ

■ ΕΒΙΤΔΑ

■ ΚΠΦ

■ ΚΜΦ

- Στοιχεία 2002 & 2003 σύμφωνα με Ελληνικά Λογιστικά Πρότυπα.
- Στοιχεία 2004 σε ΕΓΛΣ και ΔΠΧΠ.
- Στοιχεία 2005 & προβλέψεις 2006 και 2007 σύμφωνα με ΔΠΧΠ.

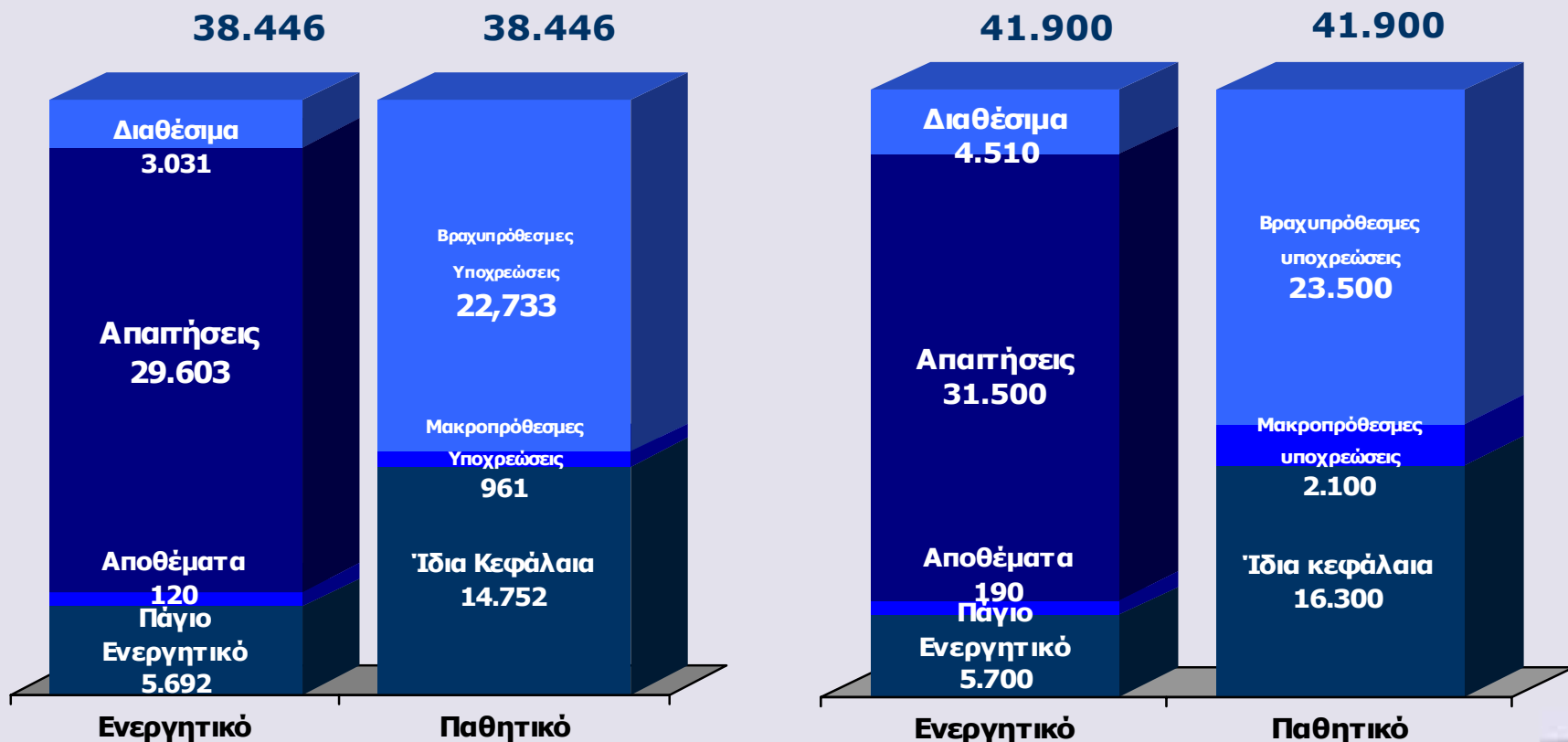
# Βασικά Οικονομικά Στοιχεία



## Ισολογισμός (,000 €)

**2005**

**2006**



• Στοιχεία σύμφωνα με ΔΠΧΠ.

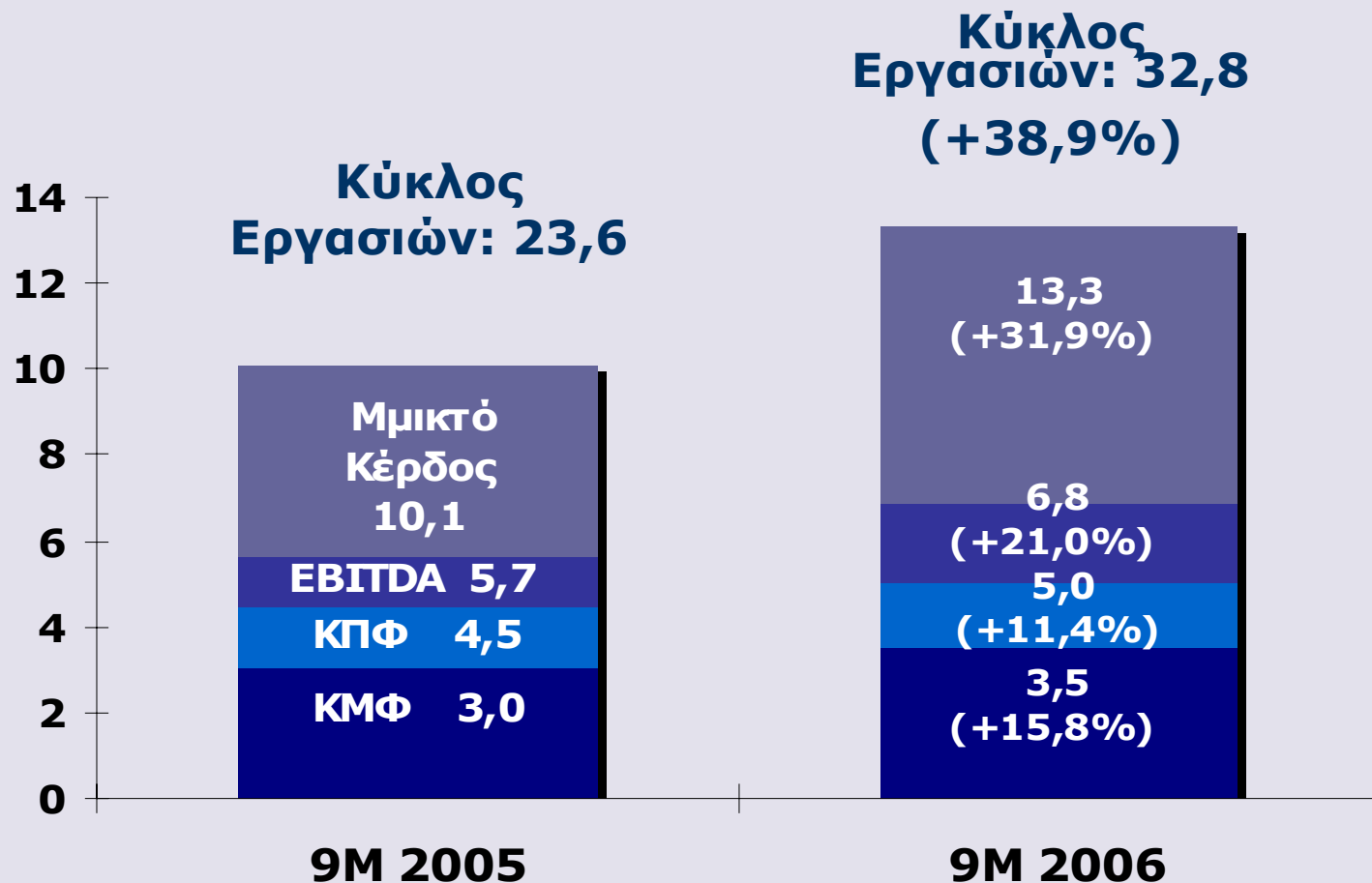
## Βασικά στοιχεία Εννεαμήνου 2006

- Αύξηση Ενοποιημένου Κύκλου εργασιών 38,9%
- Αύξηση EBITDA 21,0%
- Αύξηση Κερδών μετά Φόρων και Δικαιωμάτων 15,8%
- Η ανάπτυξη επιτεύχθηκε μέσω των επιχειρηματικών μονάδων Υπηρεσίες Προστιθέμενης Αξίας και Θεματικές Πύλες
- Τα έξοδα διαφήμισης είναι σημαντικά υψηλότερα συγκριτικά με το εννεάμηνο του 2005 λόγω των εξόδων για την υποστήριξη των υπηρεσιών τηλεφωνικού καταλόγου.

# Βασικά Οικονομικά Στοιχεία



## Ανάπτυξη 9Μ 2006 (εκ. €)



• Στοιχεία σύμφωνα με ΔΠΧΠ.

# Βασικά Οικονομικά Στοιχεία



## Βασικά Στοιχεία & Αριθμοδείκτες

		2004 (ΕΛΠ)	2004	2005	2006 (Ε)	2007 (Π)
<b>Κύκλος Εργασιών</b>	Μ€	28,3	28,0	34,2	43,8	54,0
<b>EBITDA</b>	Μ€	6,4	3,9	7,6	8,9	11,8
<b>Κέρδη μετά Φόρων</b>	Μ€	3,5	1,3	3,9	4,8	7,3
<b>Ίδια Κεφάλαια</b>	Μ€	14,9	15,4	14,3	16,3	19,4
<b>Επενδύσεις</b>	Μ€	1,1	1,5	1,9	1,3	1,3
<b>Τραπεζικές Υποχρεώσεις</b>	Μ€	1,1	1,1	9,3	10,0	10,5
<b>R.O.E.</b>	%	23,5	8,5	26,9	29,2	37,8
<b>P/E Ratio</b>	x	20,9	55,4	18,9	15,3	9,9
<b>PEG</b>	x	0,80	Αρνητικό	1,80	0,66	0,18
<b>EV/EBITDA</b>	x	11,2	18,6	10,4	8,8	6,5
<b>Μερισματική απόδοση</b>	%	3,8	3,8	3,8	5,0	5,4
<b>Ελεύθερες Ταμειακές Ροές/Μετοχή</b>	€	-0,01	-0,25	-0,15	+ 0,19	+ 0,27
<b>Τραπεζικές Υποχρεώσεις/Ίδια Κεφάλαια</b>	x	0,08	0,07	0,65	0,61	0,54
<b>Κέρδη/Μετοχή</b>	x	0,13	0,05	0,14	0,17	0,26
<b>Μεταβολή κερδών / μετοχή</b>	%	24,7	-53,1	10,5	23,4	54,0

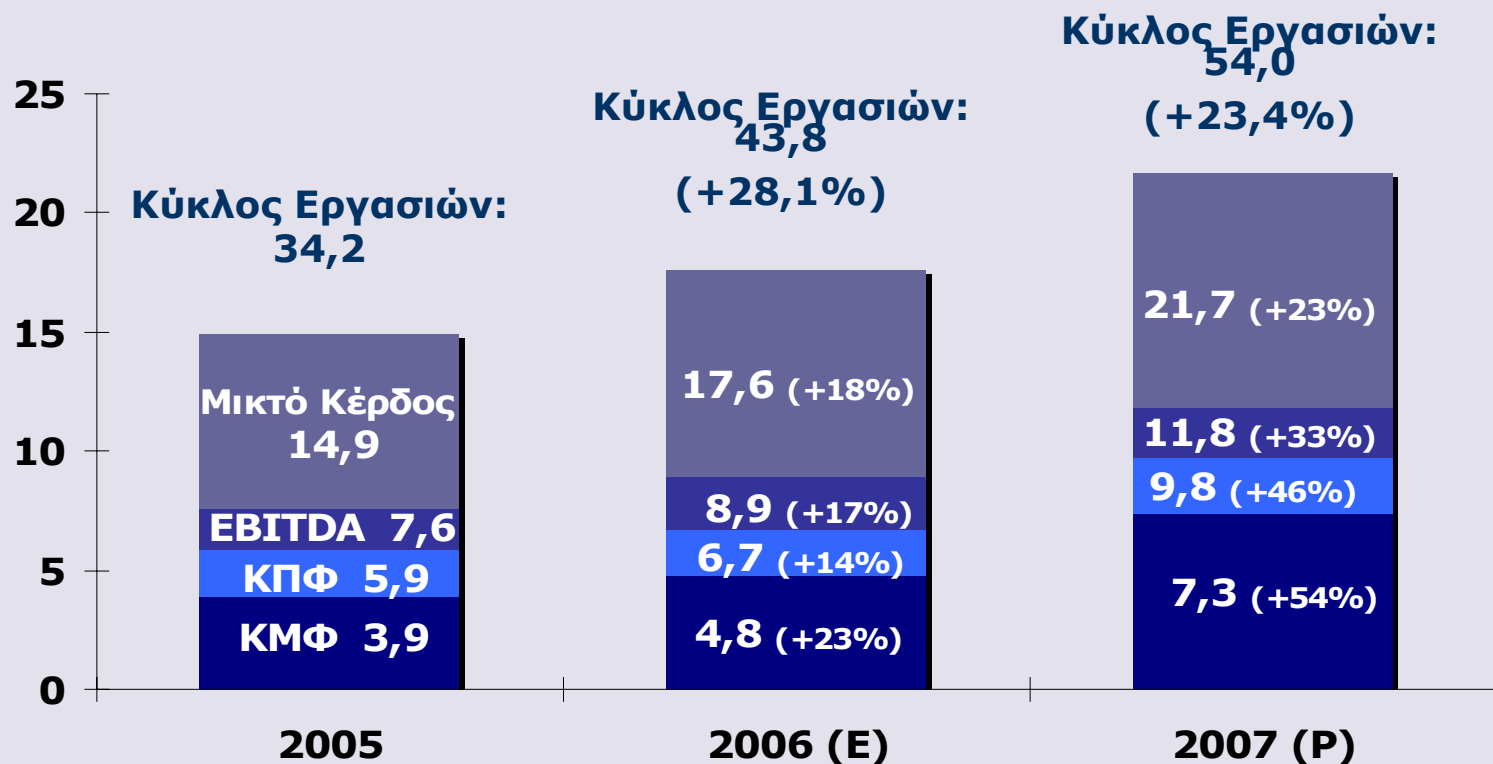
Αριθμοδείκτες υπολογισμένοι με τιμή μετοχής 2,62 € (16/11/2006)

- Στοιχεία 2004 σε ΕΓΛΣ και ΔΠΧΠ.
- Στοιχεία 2005 & προβλέψεις 2006 και 2007 σύμφωνα με ΔΠΧΠ.

# Βασικά Οικονομικά Στοιχεία



## Δημοσιευμένα 2005 vs Προβλέψεις 2006 και 2007 (εκ. €)



■ ΜΙΚΤΟ ΚΕΡΔΟΣ

■ ΕΒΙΤΔΑ

■ ΚΠΦ

■ ΚΜΦ

• Στοιχεία Σύμφωνα με ΔΠΧΠ.

# Στοιχεία Μετοχής



- Σύμβολο Διαπραγμάτευσης - Χ.Α.
- Σύμβολο Διαπραγμάτευσης - Reuters
- Σύμβολο Διαπραγμάτευσης - Bloomberg

NIOYΣ  
NPHr.AT  
NEWS GA

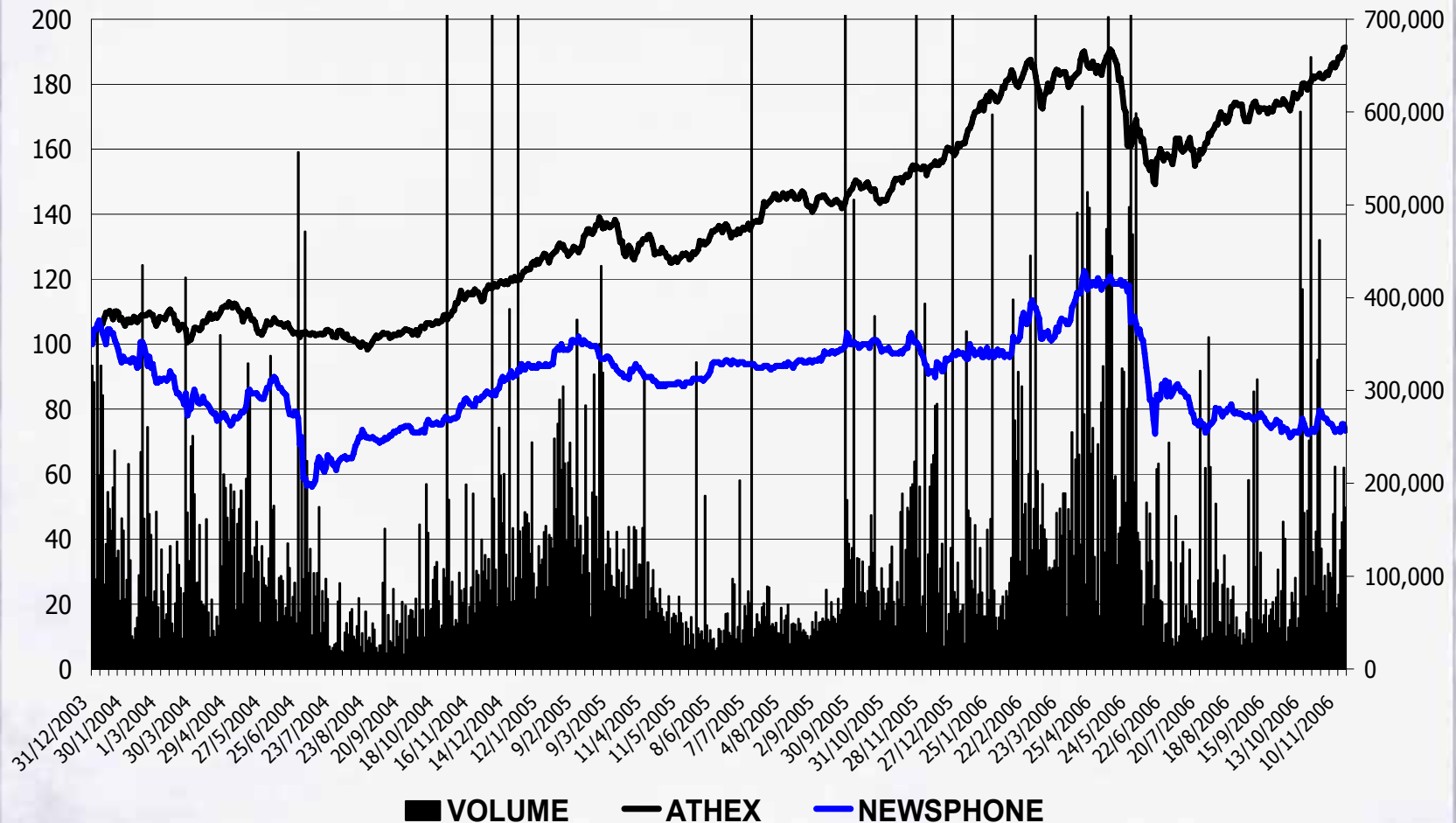
- Συμμετοχή στο δείκτη  
Small Cap 80 Index
- Συμμετοχή στο δείκτη Υψηλής  
Κυκλοφοριακής Ταχύτητας Χ.Α.

01/12/2003  
09/05/2005

# Στοιχεία Μετοχής – 2004, 2005 & 2006



## NEWSPHONE vs ΓΕΝΙΚΟΣ ΔΕΙΚΤΗΣ Χ.Α.





# Στοιχεία Μετοχής – 2004, 2005 & 2006



# Contacts



▪ **Γενικός  
Διευθυντής**  
κ. Στρατής Απέργης  
Τηλ. +30 210 9472232  
sapergis@newsphone.gr

▪ **Οικονομική  
Διευθύντρια**  
κα. Ρένα Γιατρά  
Τηλ. +30 210 9472232  
rgiatra@newsphone.gr

▪ **Υπεύθυνος  
Επενδυτικός Σχέσεων**  
κ. Απόστολος Αντωνιάδης  
Τηλ. +30 210 9472232  
aantoniadis@newsphone.gr



*CREATES COMMUNICATION*

**Thank you**