

18

Αγορά Χρεογράφων

Μηνιαίο Στατιστικό Δελτίο
AXIA NUMBERS

Φεβρουάριος



ATHEXGROUP
Όμιλος Χρηματιστηρίου Αθηνών

ΔΗΛΩΣΗ

Ο Όμιλος Χρηματιστηρίου Αθηνών (ATHEXGROUP) έχει καταβάλλει κάθε δυνατή προσπάθεια, ώστε να διασφαλίσει ότι οι πληροφορίες και τα στοιχεία της παρούσας έκδοσης είναι ορθά και επικαιροποιημένα.

Το σύνολο της πληροφορίας, που περιλαμβάνεται στο παρόν, είναι γενικού χαρακτήρα και δεν αποτελεί επενδυτική, νομική ή άλλου είδους συμβουλή.

Η επεξεργασία των στοιχείων έγινε στο πλαίσιο των διατάξεων του Ν. 2396/96 περί απορρήτου των καταχωρήσεων στο Σύστημα Αϋλων Τίτλων και του Ν. 2472/1997 περί προστασίας από επεξεργασία δεδομένων προσωπικού χαρακτήρα.

Το παρόν αποτελεί ιδιοκτησία της ATHEXGROUP και προστατεύεται από τις διατάξεις περί Πνευματικής Ιδιοκτησίας.

Απαγορεύεται η με οποιοδήποτε τρόπο ή μέσο αναπαραγωγή, αναδημοσίευση, τροποποίηση, αντιγραφή, πώληση, μετάδοση ή διανομή του συνόλου ή μέρους του παρόντος, χωρίς αναφορά στην πηγή. (Πηγή: Μηνιαίο Στατιστικό Δελτίο AxiaNumbers, Φεβρουάριος 2018)

Απαγορεύεται η εμπορική εκμετάλλευση των στοιχείων από τρίτους.

Η ATHEXGROUP δεν φέρει καμία ευθύνη για τυχόν αλλοίωση των στοιχείων όταν αυτά χρησιμοποιούνται από τρίτους.

Διευκρινίσεις και πληροφορίες:

Τμήμα Ανάλυσης Αγορών

Διεύθυνση Στρατηγικής Επικοινωνίας & Ανάλυσης Αγορών

Τηλ. Επικοινωνίας: 210-3366800

e-mail: Information-Services-Dpt@athexgroup.gr

Στατιστική επεξεργασία:

Τμήμα Ανάλυσης Αγορών

Διεύθυνση Στρατηγικής Επικοινωνίας & Ανάλυσης Αγορών

Μετάφραση - Επιμέλεια εντύπου:

Τμήμα Ανάλυσης Αγορών

Διεύθυνση Στρατηγικής Επικοινωνίας & Ανάλυσης Αγορών

ΣΗΜΕΙΩΣΕΙΣ ΕΚΔΟΣΗΣ

Μορφή:

Το Μηνιαίο Στατιστικό Δελτίο είναι διαθέσιμο μέσω των ιστοσελίδων της ATHEXGROUP <http://www.athexgroup.gr/el/web/guest/info-markets-activity-publications-axianumbers-sec> στο μενού Ενημέρωση / Εκδόσεις / Axianumbers και με την μορφή pdf. Αντιγραφή των στοιχείων σε άλλα κείμενα μπορεί να γίνει με την χρήση του εργαλείου Text Selection του Acrobat Reader με την προϋπόθεση της αναφοράς στην Πηγή: Μηνιαίο Στατιστικό Δελτίο AxiaNumbers, Φεβρουάριος 2018.

ΠΕΡΙΕΧΟΜΕΝΑ

1	ΚΙΝΗΤΙΚΟΤΗΤΑ ΕΠΕΝΔΥΤΩΝ	4
1.1	Νέες Μεριδες Επενδυτών - Ανάλυση Φεβρουαρίου 2018.....	4
1.2	Στατιστικά Μεριδών	4
1.3	Μηνιαία Κινητικότητα Ενεργών Μεριδών.....	5
1.3.1	Ανάλυση Συναλλαγών βάσει Κατηγορίας Επενδυτών για το σύνολο των Μετοχών	6
1.3.2	Ανάλυση Συναλλαγών βάσει Κατηγορίας Επενδυτών για την Κατηγορία Αξιών Κύριας Αγοράς.....	7
1.3.3	Ανάλυση Συναλλαγών βάσει Κατηγορίας Επενδυτών για τον Δείκτη FTSE / Athex Large Cap	8
1.3.4	Ανάλυση Συναλλαγών βάσει Κατηγορίας Επενδυτών για τον Δείκτη FTSE / Athex Mid Cap.....	9
1.3.5	Ανάλυση Συναλλαγών βάσει Κατηγορίας Επενδυτών για τον Δείκτη FTSE / Athex Mid-Small Cap Θεμελιωδών Μεγεθών.....	10
1.3.6	Ανάλυση Συναλλαγών βάσει Κατηγορίας Επενδυτών για τον Δείκτη FTSE / Athex Διεθνούς Δραστηριοποίησης Plus	11
1.3.7	Ανάλυση Συναλλαγών βάσει Κατηγορίας Επενδυτών για τον Δείκτη FTSE / Athex Διεθνούς Δραστηριοποίησης Plus	12
1.3.8	Ανάλυση Συναλλαγών βάσει Κατηγορίας Επενδυτών για τον Δείκτη Τιμών Μεσαίας & Μικρής Κεφαλαιοποίησης	13
1.3.9	Ανάλυση Συναλλαγών βάσει Γεωγραφικής Κατανομής στην Ελληνική Επικράτεια	14
1.3.10	Ανάλυση Συναλλαγών βάσει Γεωγραφικής Κατανομής Λοιπών Επενδυτών (αταξινόμητοι).....	14
1.3.11	Ανάλυση Συναλλαγών βάσει Γεωγραφικής Κατανομής Αλλοδαπών Επενδυτών	15
2	ΣΥΜΜΕΤΟΧΗ ΕΠΕΝΔΥΤΩΝ	16
2.1	Συμμετοχή Επενδυτών σε Μετοχές – Στοιχεία Μηνός Φεβρουαρίου 2018.....	16
2.1.1	Συμμετοχή Επενδυτών στο Σύνολο Εισηγμένων και τις Βασικές Κατηγορίες Αγοράς Αξιών.....	16
2.1.3	Συμμετοχή Επενδυτών σε Μετοχές που συνθέτουν τους υπόλοιπους Δείκτες FTSE / Athex	18
2.1.5	Κατανομή Αξίας Χαρτοφυλακίων σε Δείκτες και Κατηγορίες Μετοχών	20
2.1.6	Συμμετοχή Επενδυτών στην Κεφαλαιοποίηση του Χ.Α. – Ιστορικά	21
2.1.7	Συμμετοχή Επενδυτών στην Κεφαλαιοποίηση του Χ.Α. – Συγκριτικά Γραφήματα	27
2.2	Γεωγραφική Κατανομή Επενδυτών στην Ελληνική Επικράτεια	28
2.2.1	Γεωγραφική Κατανομή Λοιπών Επενδυτών (αταξινόμητοι).....	28
2.3	Γεωγραφική Κατανομή Αλλοδαπών Επενδυτών	29
2.4	Συμμετοχή Επενδυτών σε Ομόλογα Ελληνικού Δημοσίου / Εταιρικά Ομόλογα – Στοιχεία Φεβρουαρίου 2018	30
3	ΛΟΙΠΕΣ ΚΑΤΑΝΟΜΕΣ	31
3.1	Κατανομή Επενδυτών Βάσει του Αριθμού των Χειριστών τους.....	31
3.2	Κατανομή Επενδυτών Βάσει του Αριθμού των Μετοχών που συνθέτουν το Χαρτοφυλάκιο τους.....	31
3.3	Κατανομή Επενδυτών Βάσει Κλίμακας Αποτιμώμενης Αξίας των Μετοχών που συνθέτουν το Χαρτοφυλάκιο τους.....	31
4	ΔΙΑΚΑΝΟΝΙΣΜΟΣ ΧΡΗΜΑΤΙΣΤΗΡΙΑΚΩΝ ΣΥΝΑΛΛΑΓΩΝ	32
	ΠΑΡΑΡΤΗΜΑ 1 ΣΗΜΕΙΩΣΕΙΣ – ΕΠΕΞΗΓΗΣΕΙΣ	33

1 Κινητικότητα Επενδυτών

1.1 Νέες Μερίδες Επενδυτών - Ανάλυση Φεβρουαρίου 2018

Κατηγορίες Επενδυτών	Νέες Μερίδες Επενδυτών	
	Έλληνες επενδυτές	Ξένοι επενδυτές
Φυσικά Πρόσωπα	492	44
Νομικά Πρόσωπα	12	124
Σύνολο ανά ΧΚΕ	504	168
Γενικό Σύνολο	672	

ΧΚΕ: Χώρα Καταστατικής Έδρας

1.2 Στατιστικά Μερίδων

	Νέες Μερίδες Επενδυτών													
	2005	2006	2007	2008	2009	2010	2011	2012	2013	2014	2015	2016	2017	2018
Ιανουάριος	3.661	3.223	4.013	3.052	4.101	2.861	3.497	1.925	1.607	1.338	1.659	708	584	888
Φεβρουάριος	1.459	2.564	2.297	2.522	4.018	5.027	3.071	2.248	1.571	1.054	2.313	978	543	672
Μάρτιος	1.526	3.229	3.685	1.858	4.450	3.062	2.415	3.251	1.378	1.121	1.399	759	2.543	
Απρίλιος	3.836	3.260	2.974	2.304	3.542	5.646	1.881	1.232	2.537	3.374	1.130	502	522	
Μάιος	1.108	9.892	2.122	2.073	3.644	3.043	2.371	1.825	5.238	1.308	1.137	636	735	
Ιούνιος	1.873	14.662	9.153	1.710	3.231	2.373	2.296	2.521	5.891	969	1.485	648	2.200	
Ιούλιος	7.146	5.027	3.605	2.621	3.144	3.393	1.764	1.245	1.422	1.027	289	626	840	
Αύγουστος	2.362	2.208	3.331	1.488	2.348	1.467	2.467	1.038	938	888	979	431	579	
Σεπτέμβριος	1.511	2.869	1.939	1.873	2.599	3.460	2.423	1.416	1.070	1.159	804	487	590	
Οκτώβριος	2.623	4.709	3.031	6.505	2.932	3.697	2.318	1.892	1.314	980	677	489	566	
Νοέμβριος	1.600	2.982	2.847	6.465	2.674	2.810	2.456	1.546	1.206	941	3.112	529	595	
Δεκέμβριος	2.107	2.042	2.221	3.022	2.922	1.872	1.442	1.045	1.195	1.075	3.524	548	588	
Ετήσια Σύνολα	30.812	56.667	41.218	35.493	39.605	38.711	28.401	21.184	25.367	15.234	18.508	7.341	10.885	1.560
Γενικό Σύνολο	2.734.493													

	Απεργοποιήσεις Μερίδων Επενδυτών													
	2005	2006	2007	2008	2009	2010	2011	2012	2013	2014	2015	2016	2017	2018
Ιανουάριος	244	725	630	269	301	237	375	113	164	136	163	400	199	195
Φεβρουάριος	332	838	272	238	452	95	159	146	146	97	130	257	152	159
Μάρτιος	1.447	841	559	288	203	212	214	107	210	237	148	356	200	
Απρίλιος	574	510	207	296	298	168	350.093	163	157	98	135	260	133	
Μάιος	431	748	260	140	268	65	5.722	87	133	118	119	201	138	
Ιούνιος	650	1.334	205	316	194	237	176	112	180	228	159	281	112	
Ιούλιος	334	2.098	279	303	257	186	68	126	191	141	122	191	122	
Αύγουστος	380	88.775	464	205	258	103	104	160	85	86	233	239	85	
Σεπτέμβριος	389	147.995	226	178	122	69	266	254	205	115.265	4.535	313.961	2.453	
Οκτώβριος	365	87.071	278	253	84	118	96	121	23.246	151	222	243	125	
Νοέμβριος	668	237	296	135	78	239	392	103	154	116	155	388	199	
Δεκέμβριος	812	194	253	259	364	231	131	52	154	224	224	189	82	
Ετήσια Σύνολα	6.626	331.366	3.929	2.880	2.879	1.960	357.796	1.544	25.025	116.897	6.345	316.966	4.000	354
Γενικό Σύνολο	1.244.710													

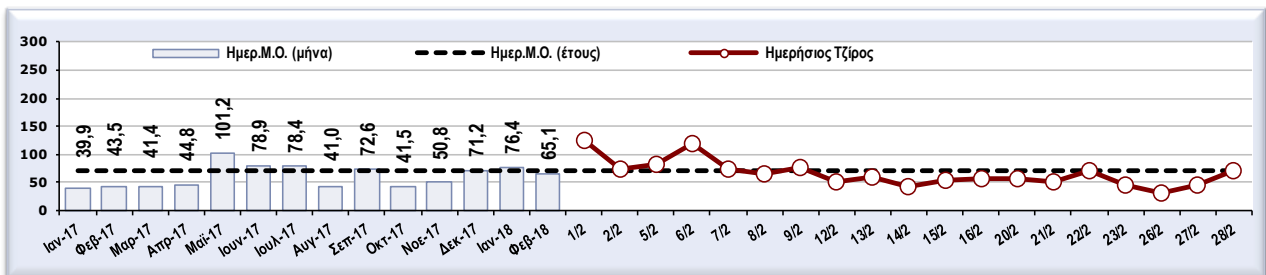
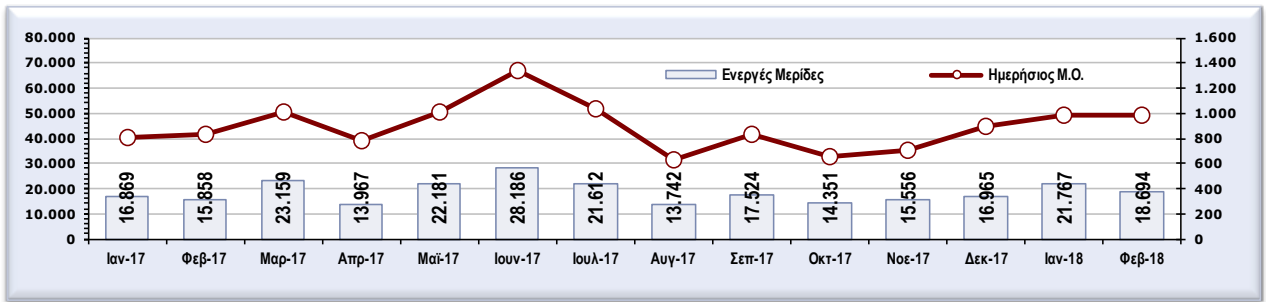
Σημειώσεις:

- Το Γενικό Σύνολο αφορά στοιχεία από το 1998.
- Στις Νέες Μερίδες συμπεριλαμβάνονται και οι Μερίδες μη εμφανισθέντων (πχ. Ιούνιος 2006 – Μερίδες μη εμφανισθέντων: 8.311), δηλαδή οι Μερίδες που ανοίχθηκαν από τις Εκδότριες για μετόχους τους που δεν απούλοποιήσαν τις Μετοχές τους με βάση τα στοιχεία που είχαν μέχρι τότε καταχωρημένα στα αρχεία τους.
- Στα Φυσικά πρόσωπα περιλαμβάνονται οι Κοινές Επενδυτικές Μερίδες και οι Μερίδες Συγκυρίων.
- Απεργοποιημένες Μερίδες είναι οι Μερίδες που κλείστηκαν κατά την συγκεκριμένη περίοδο (συμπεριλαμβάνονται οι απεργοποιήσεις Μερίδων λόγω Νομιμοποίησης μη εμφανισθέντα μετόχου). Το Σύνολο των Μερίδων που υφίστανται αυτή τη στιγμή στο Σύστημα Αύλων Τίτλων προκύπτει αν αφαιρέσουμε από το Σύνολο των Νέων Μερίδων το Σύνολο των Απεργοποιήσεων.
- Ο αυξημένος αριθμός Νέων Μερίδων το 2003 οφείλεται στην έκδοση και καταχώρηση των Ειδικών Τίτλων Αποταμίευσης (Ε.Τ.Α.) στο Σύστημα Αύλων Τίτλων. Ο αυξημένος αριθμός Απεργοποιήσεων από τον Αύγουστο έως και τον Οκτώβριο 2006, τον Απρίλιο & Μάιο 2011, τον Οκτώβριο 2013, τον Σεπτέμβριο 2014, Σεπτέμβριο 2015, Σεπτέμβριο 2016 και Σεπτέμβριο 2017 οφείλεται στη σταδιακή εφαρμογή του άρθρου 18, παρ.1, περ.β(αα) του Κανονισμού Λειτουργίας του Σ.Α.Τ. σύμφωνα με το οποίο μια Μερίδα Επενδυτή απεργοποιείται από το Κ.Α.Α. «στην περίπτωση που ο Λογαριασμός Αξιών και ο Ειδικός Λογαριασμός παραμείνουν ανενεργοί για χρονικό διάστημα που ορίζεται από το ΚΑΑ» Σε εφαρμογή της άνω διατάξεως το Διοικητικό Συμβούλιο του Κεντρικού Αποθετηρίου Αξιών (Κ.Α.Α.), κατά την υπ' αριθμ. 243/15.9.2005 συνεδρίασή του είχε ορίσει το ανωτέρω χρονικό διάστημα σε τρία (3) έτη και η σχετική διαδικασία απεργοποίησης ανενεργών μεριδίων πραγματοποιείται εντός του Σεπτεμβρίου κάθε έτους. Κατά την υπ' αριθμ. 263/23.9.2013 συνεδρίαση του ΔΣ της ΕΧΑΕ, το ανωτέρω χρονικό διάστημα ορίζεται σε πέντε (5) έτη.



1.3 Μηνιαία Κινητικότητα Ενεργών Μεριδών

Κινητικότητα Ενεργών Επενδυτών				
Μήνας - Έτος	Ενεργές Μεριδες		Τζίρος	
	Σύνολο	Ημερήσιος Μ.Ο.	Ημερ.Μ.Ο. (μήνα) (εκατ. €)	Ημερ.Μ.Ο. (έτους) (εκατ. €)
Ιαν-17	16.869	803	39,9	39,9
Φεβ-17	15.858	835	43,5	41,6
Μαρ-17	23.159	1.007	41,4	41,5
Απρ-17	13.967	776	44,8	42,3
Μαϊ-17	22.181	1.008	101,2	54,9
Ιουν-17	28.186	1.342	78,9	58,9
Ιουλ-17	21.612	1.029	78,4	61,8
Αυγ-17	13.742	625	41,0	59,0
Σεπ-17	17.524	834	72,6	60,5
Οκτ-17	14.351	652	41,5	58,5
Νοε-17	15.556	707	50,8	57,8
Δεκ-17	16.965	893	71,2	58,8
Ιαν-18	21.767	989	76,4	76,4
Φεβ-18	18.694	984	65,1	71,2



Σημειώσεις:

- Ενεργές Μεριδες: ο αριθμός των μεριδών που κινήθηκαν μέσα στον μήνα (έκαναν τουλάχιστον μια κίνηση → αγορά ή πώληση).
- Ημερήσιος Μέσος Όρος Ενεργών Μεριδών: ο αριθμός του συνόλου των ενεργών μεριδών του μηνός διαιρεμένος με τον αριθμό των εργάσιμων ημερών.
- Για τον υπολογισμό των Μ.Ο. (Μέσων Όρων) του τζίρου έχουν συμπεριληφθεί και τα πακέτα χωρίς έσοδα.



1.3.1 Ανάλυση Συναλλαγών βάσει Κατηγορίας Επενδυτών για το σύνολο των Μετοχών

Σύνολο Εισηγμένων (01/02/2018-28/02/2018)	Αγορές				Πωλήσεις				Διαφορά		Διαφορά (2018)	
	Ενεργές Μεριδές		Αξία Συναλλαγών		Ενεργές Μεριδές		Αξία Συναλλαγών		Διαφορά (εκατ. €)		Διαφορά (εκατ. €)	
Κατηγορίες Επενδυτών	Πλήθος	%	(εκατ. €)	%	Πλήθος	%	(εκατ. €)	%	(εκατ. €)		(εκατ. €)	
I. Ημεδαποί Επενδυτές	12.539	96,51	562,32	45,50	13.134	96,95	584,76	47,31	-22,44	Π	-19,07	Π
Ιδιώτες, Ελεύθεροι Επαγγελματίες, Αγρότες & Ατομικές Επιχειρήσεις	12.353	95,08	272,57	22,05	12.954	95,62	268,30	21,71	4,27	A	-36,27	Π
Ασφαλιστικές Εταιρίες	3	0,02	0,55	0,04	4	0,03	0,66	0,05	-0,11	Π	7,77	A
Επαγγελματικά Ταμεία Ιδιωτικής Ασφάλισης	1	0,01	0,91	0,07	1	0,01	0,92	0,07	-0,01	Π	0,84	A
Αμοιβαία Κεφάλαια Χρηματαγοράς	11	0,08	10,39	0,84	13	0,10	9,20	0,74	1,18	A	23,52	A
Ετ. Επενδύσεων Χαρτοφυλακίου, Ετ. Επενδύσεων σε Ακίνητη Περιουσία, Λοπά (πλην χρηματαγοράς) Αμοιβαία Κεφάλαια	46	0,35	35,73	2,89	49	0,36	46,80	3,79	-11,07	Π	10,47	A
Πιστωτικά Ιδρύματα & Πολυμερείς Αναπτυξιακές Τράπεζες	9	0,07	38,20	3,09	10	0,07	50,71	4,10	-12,50	Π	-29,66	Π
Λοπά Χρηματοπιστωτικά Ιδρύματα (συμπεριλαμβανομένων & Εταιρειών Ειδικού Σκοπού)	39	0,30	194,01	15,70	40	0,30	199,36	16,13	-5,35	Π	8,51	A
Ιδιωτικά Μη Κερδοσκοπικά Ιδρύματα	5	0,04	0,49	0,04	3	0,02	3,41	0,28	-2,93	Π	-3,04	Π
Μη Χρηματοπιστωτικές Επιχειρήσεις	71	0,55	9,47	0,77	59	0,44	5,39	0,44	4,08	A	-1,20	Π
Κεντρική Κυβέρνηση	1	0,01	0,01	0,00	1	0,01	0,01	0,00	-0,01	Π	-0,01	Π
Οργανισμοί Τοπικής Αυτοδιοίκησης	0	0,00	0,00	0,00	0	0,00	0,00	0,00	0,00	-	0,00	A
Οργανισμοί Κοινωνικής Ασφάλισης	0	0,00	0,00	0,00	0	0,00	0,00	0,00	0,00	-	0,00	A
Οργανισμοί ΕΕ	0	0,00	0,00	0,00	0	0,00	0,00	0,00	0,00	-	0,00	A
Λοποί Ημεδαποί Επενδυτές	0	0,00	0,00	0,00	0	0,00	0,00	0,00	0,00	-	0,00	A
II. Αλλοδαποί Επενδυτές	451	3,47	673,66	54,50	410	3,03	651,20	52,69	22,46	A	19,14	A
Ιδιώτες, Ελεύθεροι Επαγγελματίες, Αγρότες & Ατομικές Επιχειρήσεις	321	2,47	10,59	0,86	273	2,02	9,90	0,80	0,69	A	-1,99	Π
Ασφαλιστικές Εταιρίες	1	0,01	0,03	0,00	4	0,03	9,19	0,74	-9,16	Π	-22,35	Π
Επαγγελματικά Ταμεία Ιδιωτικής Ασφάλισης	2	0,02	0,20	0,02	1	0,01	0,09	0,01	0,11	A	1,47	A
Αμοιβαία Κεφάλαια Χρηματαγοράς	6	0,05	1,23	0,10	5	0,04	2,43	0,20	-1,21	Π	-0,65	Π
Ετ. Επενδύσεων Χαρτοφυλακίου, Ετ. Επενδύσεων σε Ακίνητη Περιουσία, Λοπά (πλην χρηματαγοράς) Αμοιβαία Κεφάλαια	31	0,24	33,85	2,74	23	0,17	24,74	2,00	9,10	A	-7,81	Π
Πιστωτικά Ιδρύματα & Πολυμερείς Αναπτυξιακές Τράπεζες	26	0,20	229,98	18,61	40	0,30	186,00	15,05	43,99	A	54,48	A
Λοπά Χρηματοπιστωτικά Ιδρύματα (συμπεριλαμβανομένων & Εταιρειών Ειδικού Σκοπού)	26	0,20	330,77	26,76	30	0,22	344,77	27,89	-14,00	Π	0,28	A
Ιδιωτικά Μη Κερδοσκοπικά Ιδρύματα	0	0,00	0,00	0,00	1	0,01	0,02	0,00	-0,02	Π	-0,25	Π
Μη Χρηματοπιστωτικές Επιχειρήσεις	34	0,26	17,06	1,38	29	0,21	6,68	0,54	10,37	A	43,98	A
Κεντρική Κυβέρνηση	0	0,00	0,00	0,00	0	0,00	0,00	0,00	0,00	-	0,00	A
Οργανισμοί Τοπικής Αυτοδιοίκησης	0	0,00	0,00	0,00	0	0,00	0,00	0,00	0,00	-	0,00	A
Οργανισμοί Κοινωνικής Ασφάλισης	0	0,00	0,00	0,00	0	0,00	0,00	0,00	0,00	-	0,00	A
Οργανισμοί ΕΕ	3	0,02	49,65	4,02	4	0,03	67,37	5,45	-17,72	Π	-48,33	Π
Διεθνείς Οργανισμοί εκτός ΕΕ	1	0,01	0,31	0,02	0	0,00	0,00	0,00	0,31	A	0,31	A
Λοποί Αλλοδαποί Επενδυτές	0	0,00	0,00	0,00	0	0,00	0,00	0,00	0,00	-	0,00	A
III. Λοιποί Επενδυτές	2	0,02	0,01	0,00	3	0,02	0,03	0,00	-0,02	Π	-0,07	Π
ΣΥΝΟΛΑ	12.992	100,00	1.235,99	100,00	13.547	100,00	1.235,99	100,00				



ATHEXGROUP
Όμιλος Χρηματιστηρίου Αθηνών

1.3.2 Ανάλυση Συναλλαγών βάσει Κατηγορίας Επενδυτών για την Κατηγορία Αξιών Κύριας Αγοράς

Κύρια Αγορά (01/02/2018-28/02/2018)	Αγορές				Πωλήσεις				Διαφορά		Διαφορά (2018)	
	Ενεργές Μεριδές		Αξία Συναλλαγών		Ενεργές Μεριδές		Αξία Συναλλαγών		Διαφορά (εκατ. €)		Διαφορά (εκατ. €)	
Κατηγορίες Επενδυτών	Πλήθος	%	(εκατ. €)	%	Πλήθος	%	(εκατ. €)	%	(εκατ. €)		(εκατ. €)	
I. Ημεδαποί Επενδυτές	12.267	96,46	547,91	44,86	12.810	96,91	570,97	46,75	-23,07	Π	-20,13	Π
Ιδιώτες, Ελεύθεροι Επαγγελματίες, Αγρότες & Ατομικές Επιχειρήσεις	12.094	95,10	263,04	21,54	12.639	95,62	262,43	21,49	0,61	A	-44,66	Π
Ασφαλιστικές Εταιρίες	3	0,02	0,52	0,04	3	0,02	0,45	0,04	0,08	A	7,93	A
Επαγγελματικά Ταμεία Ιδιωτικής Ασφάλισης	1	0,01	0,91	0,07	1	0,01	0,92	0,08	-0,01	Π	0,84	A
Αμοibaία Κεφάλαια Χρηματαγοράς	11	0,09	10,39	0,85	13	0,10	9,20	0,75	1,19	A	23,53	A
Ετ. Επενδύσεων Χαρτοφυλακίου, Ετ. Επενδύσεων σε Ακίνητη Περιουσία, Λοπά (πλην χρηματαγοράς) Αμοibaία Κεφάλαια	43	0,34	34,98	2,86	47	0,36	46,55	3,81	-11,56	Π	12,16	A
Πιστωτικά Ιδρύματα & Πολυμερείς Αναπτυξιακές Τράπεζες	6	0,05	34,82	2,85	7	0,05	43,87	3,59	-9,05	Π	-23,69	Π
Λοπά Χρηματοπιστωτικά Ιδρύματα (συμπεριλαμβανομένων & Εταιρειών Ειδικού Σκοπού)	38	0,30	193,79	15,87	39	0,30	199,08	16,30	-5,29	Π	8,74	A
Ιδιωτικά Μη Κερδοσκοπικά Ιδρύματα	4	0,03	0,40	0,03	3	0,02	3,41	0,28	-3,01	Π	-2,99	Π
Μη Χρηματοπιστωτικές Επιχειρήσεις	66	0,52	9,04	0,74	57	0,43	5,06	0,41	3,98	A	-1,98	Π
Κεντρική Κυβέρνηση	1	0,01	0,01	0,00	1	0,01	0,01	0,00	-0,01	Π	-0,01	Π
Οργανισμοί Τοπικής Αυτοδιοίκησης	0	0,00	0,00	0,00	0	0,00	0,00	0,00	0,00	-	0,00	A
Οργανισμοί Κοινωνικής Ασφάλισης	0	0,00	0,00	0,00	0	0,00	0,00	0,00	0,00	-	0,00	A
Οργανισμοί ΕΕ	0	0,00	0,00	0,00	0	0,00	0,00	0,00	0,00	-	0,00	A
Λοποί Ημεδαποί Επενδυτές	0	0,00	0,00	0,00	0	0,00	0,00	0,00	0,00	-	0,00	A
II. Αλλοδαποί Επενδυτές	448	3,52	673,38	55,14	405	3,06	650,30	53,25	23,08	A	20,20	A
Ιδιώτες, Ελεύθεροι Επαγγελματίες, Αγρότες & Ατομικές Επιχειρήσεις	321	2,52	10,59	0,87	271	2,05	9,88	0,81	0,70	A	-1,99	Π
Ασφαλιστικές Εταιρίες	1	0,01	0,03	0,00	4	0,03	9,19	0,75	-9,16	Π	-22,35	Π
Επαγγελματικά Ταμεία Ιδιωτικής Ασφάλισης	2	0,02	0,20	0,02	1	0,01	0,09	0,01	0,11	A	1,47	A
Αμοibaία Κεφάλαια Χρηματαγοράς	6	0,05	1,23	0,10	5	0,04	2,43	0,20	-1,21	Π	-0,65	Π
Ετ. Επενδύσεων Χαρτοφυλακίου, Ετ. Επενδύσεων σε Ακίνητη Περιουσία, Λοπά (πλην χρηματαγοράς) Αμοibaία Κεφάλαια	29	0,23	33,63	2,75	22	0,17	24,25	1,99	9,38	A	-7,73	Π
Πιστωτικά Ιδρύματα & Πολυμερείς Αναπτυξιακές Τράπεζες	26	0,20	229,98	18,83	39	0,30	185,82	15,22	44,15	A	54,81	A
Λοπά Χρηματοπιστωτικά Ιδρύματα (συμπεριλαμβανομένων & Εταιρειών Ειδικού Σκοπού)	26	0,20	330,75	27,08	30	0,23	344,69	28,22	-13,94	Π	1,00	A
Ιδιωτικά Μη Κερδοσκοπικά Ιδρύματα	0	0,00	0,00	0,00	1	0,01	0,02	0,00	-0,02	Π	-0,25	Π
Μη Χρηματοπιστωτικές Επιχειρήσεις	33	0,26	17,03	1,39	28	0,21	6,59	0,54	10,44	A	43,89	A
Κεντρική Κυβέρνηση	0	0,00	0,00	0,00	0	0,00	0,00	0,00	0,00	-	0,00	A
Οργανισμοί Τοπικής Αυτοδιοίκησης	0	0,00	0,00	0,00	0	0,00	0,00	0,00	0,00	-	0,00	A
Οργανισμοί Κοινωνικής Ασφάλισης	0	0,00	0,00	0,00	0	0,00	0,00	0,00	0,00	-	0,00	A
Οργανισμοί ΕΕ	3	0,02	49,65	4,07	4	0,03	67,34	5,51	-17,69	Π	-48,29	Π
Διεθνείς Οργανισμοί εκτός ΕΕ	1	0,01	0,31	0,03	0	0,00	0,00	0,00	0,31	A	0,31	A
Λοποί Αλλοδαποί Επενδυτές	0	0,00	0,00	0,00	0	0,00	0,00	0,00	0,00	-	0,00	A
III. Λοποί Επενδυτές	2	0,02	0,01	0,00	3	0,02	0,03	0,00	-0,02	Π	-0,07	Π
ΣΥΝΟΛΑ	12.717	100,00	1.221,30	100,00	13.218	100,00	1.221,30	100,00				



1.3.3 Ανάλυση Συναλλαγών βάσει Κατηγορίας Επενδυτών για τον Δείκτη FTSE / Athex Large Cap

FTSE/Athex Large Cap (01/02/2018-28/02/2018)	Αγορές				Πωλήσεις				Διαφορά (εκατ. €)	Διαφορά (2018) (εκατ. €)		
	Ενεργές Μεριδές		Αξία Συναλλαγών		Ενεργές Μεριδές		Αξία Συναλλαγών					
Κατηγορίες Επενδυτών	Πλήθος	%	(εκατ. €)	%	Πλήθος	%	(εκατ. €)	%	(εκατ. €)			
I. Ημεδαποί Επενδυτές	9.960	96,31	454,60	41,05	9.924	96,67	482,38	43,56	-27,77	Π	-17,40	Π
Ιδιώτες, Ελεύθεροι Επαγγελματίες, Αγρότες & Ατομικές Επιχειρήσεις	9.805	94,81	205,55	18,56	9.767	95,14	200,90	18,14	4,65	A	-22,45	Π
Ασφαλιστικές Εταιρίες	3	0,03	0,39	0,04	3	0,03	0,30	0,03	0,10	A	8,13	A
Επαγγελματικά Ταμεία Ιδιωτικής Ασφάλισης	1	0,01	0,87	0,08	1	0,01	0,87	0,08	0,00	Π	0,71	A
Αμοβαία Κεφάλαια Χρηματαγοράς	10	0,10	8,96	0,81	13	0,13	8,54	0,77	0,42	A	19,18	A
Ετ. Επενδύσεων Χαρτοφυλακίου, Ετ. Επενδύσεων σε Ακίνητη Περιουσία, Λοπά (πλην χρηματαγοράς) Αμοβαία Κεφάλαια	42	0,41	27,72	2,50	45	0,44	38,17	3,45	-10,45	Π	8,36	A
Πιστωτικά Ιδρύματα & Πολυμερείς Αναπτυξιακές Τράπεζες	6	0,06	34,78	3,14	6	0,06	43,71	3,95	-8,93	Π	-23,47	Π
Λοπά Χρηματοπιστωτικά Ιδρύματα (συμπεριλαμβανομένων & Εταιρειών Ειδικού Σκοπού)	34	0,33	168,50	15,21	36	0,35	182,36	16,47	-13,86	Π	-4,43	Π
Ιδιωτικά Μη Κερδοσκοπικά Ιδρύματα	4	0,04	0,36	0,03	3	0,03	3,35	0,30	-3,00	Π	-2,99	Π
Μη Χρηματοπιστωτικές Επιχειρήσεις	54	0,52	7,47	0,67	49	0,48	4,16	0,38	3,31	A	-0,44	Π
Κεντρική Κυβέρνηση	1	0,01	0,01	0,00	1	0,01	0,01	0,00	-0,01	Π	-0,01	Π
Οργανισμοί Τοπικής Αυτοδιοίκησης	0	0,00	0,00	0,00	0	0,00	0,00	0,00	0,00	-	0,00	A
Οργανισμοί Κοινωνικής Ασφάλισης	0	0,00	0,00	0,00	0	0,00	0,00	0,00	0,00	-	0,00	A
Οργανισμοί ΕΕ	0	0,00	0,00	0,00	0	0,00	0,00	0,00	0,00	-	0,00	A
Λοποί Ημεδαποί Επενδυτές	0	0,00	0,00	0,00	0	0,00	0,00	0,00	0,00	-	0,00	A
II. Αλλοδαποί Επενδυτές	380	3,67	652,85	58,95	339	3,30	625,06	56,44	27,79	A	17,47	A
Ιδιώτες, Ελεύθεροι Επαγγελματίες, Αγρότες & Ατομικές Επιχειρήσεις	261	2,52	9,56	0,86	214	2,08	8,91	0,80	0,66	A	-1,83	Π
Ασφαλιστικές Εταιρίες	1	0,01	0,03	0,00	4	0,04	9,19	0,83	-9,16	Π	-22,35	Π
Επαγγελματικά Ταμεία Ιδιωτικής Ασφάλισης	2	0,02	0,20	0,02	1	0,01	0,09	0,01	0,11	A	1,47	A
Αμοβαία Κεφάλαια Χρηματαγοράς	6	0,06	1,22	0,11	5	0,05	2,38	0,21	-1,16	Π	-1,22	Π
Ετ. Επενδύσεων Χαρτοφυλακίου, Ετ. Επενδύσεων σε Ακίνητη Περιουσία, Λοπά (πλην χρηματαγοράς) Αμοβαία Κεφάλαια	26	0,25	32,22	2,91	19	0,19	16,71	1,51	15,51	A	5,33	A
Πιστωτικά Ιδρύματα & Πολυμερείς Αναπτυξιακές Τράπεζες	25	0,24	222,51	20,09	38	0,37	178,67	16,13	43,84	A	52,54	A
Λοπά Χρηματοπιστωτικά Ιδρύματα (συμπεριλαμβανομένων & Εταιρειών Ειδικού Σκοπού)	26	0,25	325,44	29,39	29	0,28	340,17	30,72	-14,73	Π	7,43	A
Ιδιωτικά Μη Κερδοσκοπικά Ιδρύματα	0	0,00	0,00	0,00	1	0,01	0,02	0,00	-0,02	Π	-0,25	Π
Μη Χρηματοπιστωτικές Επιχειρήσεις	29	0,28	12,14	1,10	24	0,23	5,67	0,51	6,47	A	20,17	A
Κεντρική Κυβέρνηση	0	0,00	0,00	0,00	0	0,00	0,00	0,00	0,00	-	0,00	A
Οργανισμοί Τοπικής Αυτοδιοίκησης	0	0,00	0,00	0,00	0	0,00	0,00	0,00	0,00	-	0,00	A
Οργανισμοί Κοινωνικής Ασφάλισης	0	0,00	0,00	0,00	0	0,00	0,00	0,00	0,00	-	0,00	A
Οργανισμοί ΕΕ	3	0,03	49,21	4,44	4	0,04	63,26	5,71	-14,04	Π	-44,12	Π
Διεθνείς Οργανισμοί εκτός ΕΕ	1	0,01	0,31	0,03	0	0,00	0,00	0,00	0,31	A	0,31	A
Λοποί Αλλοδαποί Επενδυτές	0	0,00	0,00	0,00	0	0,00	0,00	0,00	0,00	-	0,00	A
III. Λοποί Επενδυτές	2	0,02	0,01	0,00	3	0,03	0,02	0,00	-0,01	Π	-0,07	Π
ΣΥΝΟΛΑ	10.342	100,00	1.107,46	100,00	10.266	100,00	1.107,46	100,00				



ATHEXGROUP
Όμιλος Χρηματιστηρίου Αθηνών

1.3.4 Ανάλυση Συναλλαγών βάσει Κατηγορίας Επενδυτών για τον Δείκτη FTSE / Athex Mid Cap

FTSE/Athex Mid Cap (01/02/2018-28/02/2018)	Αγορές				Πωλήσεις				Διαφορά (εκατ. €)		Διαφορά (2018) (εκατ. €)	
	Ενεργές Μεριδές		Αξία Συναλλαγών		Ενεργές Μεριδές		Αξία Συναλλαγών					
	Κατηγορίες Επενδυτών	Πλήθος	%	(εκατ. €)	%	Πλήθος	%	(εκατ. €)	%	(εκατ. €)		(εκατ. €)
I. Ημεδαποί Επενδυτές	4.280	96,27	69,63	79,56	4.643	96,81	65,24	74,54	4,39	A	0,15	A
Ιδιώτες, Ελεύθεροι Επαγγελματίες, Αγρότες & Ατομικές Επιχειρήσεις	4.197	94,40	37,49	42,83	4.564	95,16	40,11	45,83	-2,62	Π	-15,68	Π
Ασφαλιστικές Εταιρίες	1	0,02	0,13	0,15	2	0,04	0,10	0,11	0,04	A	-0,14	Π
Επαγγελματικά Ταμεία Ιδιωτικής Ασφάλισης	1	0,02	0,04	0,04	1	0,02	0,05	0,05	-0,01	Π	0,13	A
Αμοιβαία Κεφάλαια Χρηματαγοράς	5	0,11	1,20	1,37	3	0,06	0,54	0,62	0,66	A	3,85	A
Ετ. Επενδύσεων Χαρτοφυλακίου, Ετ. Επενδύσεων σε Ακίνητη Περιουσία, Λοπά (πλην χρηματαγοράς) Αμοιβαία Κεφάλαια	23	0,52	5,24	5,98	28	0,58	7,52	8,59	-2,28	Π	1,28	A
Πιστωτικά Ιδρύματα & Πολυμερείς Αναπτυξιακές Τράπεζες	4	0,09	0,03	0,04	5	0,10	0,15	0,17	-0,12	Π	-0,22	Π
Λοπά Χρηματοπιστωτικά Ιδρύματα (συμπεριλαμβανομένων & Εταιρειών Ειδικού Σκοπού)	21	0,47	24,68	28,20	21	0,44	16,09	18,39	8,59	A	13,23	A
Ιδιωτικά Μη Κερδοσκοπικά Ιδρύματα	2	0,04	0,03	0,03	2	0,04	0,04	0,05	-0,01	Π	-0,01	Π
Μη Χρηματοπιστωτικές Επιχειρήσεις	25	0,56	0,79	0,91	17	0,35	0,64	0,73	0,15	A	-2,29	Π
Κεντρική Κυβέρνηση	1	0,02	0,00	0,00	0	0,00	0,00	0,00	0,00	A	0,00	A
Οργανισμοί Τοπικής Αυτοδιοίκησης	0	0,00	0,00	0,00	0	0,00	0,00	0,00	0,00	-	0,00	A
Οργανισμοί Κοινωνικής Ασφάλισης	0	0,00	0,00	0,00	0	0,00	0,00	0,00	0,00	-	0,00	A
Οργανισμοί ΕΕ	0	0,00	0,00	0,00	0	0,00	0,00	0,00	0,00	-	0,00	A
Λοποί Ημεδαποί Επενδυτές	0	0,00	0,00	0,00	0	0,00	0,00	0,00	0,00	-	0,00	A
II. Αλλοδαποί Επενδυτές	165	3,71	17,89	20,44	152	3,17	22,28	25,46	-4,39	Π	-0,15	Π
Ιδιώτες, Ελεύθεροι Επαγγελματίες, Αγρότες & Ατομικές Επιχειρήσεις	123	2,77	0,83	0,95	102	2,13	0,80	0,91	0,03	A	-0,28	Π
Ασφαλιστικές Εταιρίες	0	0,00	0,00	0,00	0	0,00	0,00	0,00	0,00	-	0,00	A
Επαγγελματικά Ταμεία Ιδιωτικής Ασφάλισης	1	0,02	0,00	0,00	1	0,02	0,00	0,00	0,00	Π	0,00	A
Αμοιβαία Κεφάλαια Χρηματαγοράς	1	0,02	0,00	0,00	1	0,02	0,05	0,06	-0,05	Π	0,53	A
Ετ. Επενδύσεων Χαρτοφυλακίου, Ετ. Επενδύσεων σε Ακίνητη Περιουσία, Λοπά (πλην χρηματαγοράς) Αμοιβαία Κεφάλαια	4	0,09	1,01	1,15	5	0,10	7,45	8,51	-6,44	Π	-14,87	Π
Πιστωτικά Ιδρύματα & Πολυμερείς Αναπτυξιακές Τράπεζες	11	0,25	6,20	7,09	16	0,33	6,67	7,62	-0,47	Π	-0,42	Π
Λοπά Χρηματοπιστωτικά Ιδρύματα (συμπεριλαμβανομένων & Εταιρειών Ειδικού Σκοπού)	11	0,25	4,62	5,28	14	0,29	4,23	4,84	0,39	A	-6,30	Π
Ιδιωτικά Μη Κερδοσκοπικά Ιδρύματα	0	0,00	0,00	0,00	0	0,00	0,00	0,00	0,00	-	0,00	A
Μη Χρηματοπιστωτικές Επιχειρήσεις	12	0,27	4,84	5,53	10	0,21	0,87	1,00	3,97	A	23,23	A
Κεντρική Κυβέρνηση	0	0,00	0,00	0,00	0	0,00	0,00	0,00	0,00	-	0,00	A
Οργανισμοί Τοπικής Αυτοδιοίκησης	0	0,00	0,00	0,00	0	0,00	0,00	0,00	0,00	-	0,00	A
Οργανισμοί Κοινωνικής Ασφάλισης	0	0,00	0,00	0,00	0	0,00	0,00	0,00	0,00	-	0,00	A
Οργανισμοί ΕΕ	2	0,04	0,40	0,45	3	0,06	2,21	2,52	-1,81	Π	-2,04	Π
Διεθνείς Οργανισμοί εκτός ΕΕ	0	0,00	0,00	0,00	0	0,00	0,00	0,00	0,00	-	0,00	A
Λοποί Αλλοδαποί Επενδυτές	0	0,00	0,00	0,00	0	0,00	0,00	0,00	0,00	-	0,00	A
III. Λοποί Επενδυτές	1	0,02	0,00	0,00	1	0,02	0,00	0,00	0,00	Π	-0,01	Π
ΣΥΝΟΛΑ	4.446	100,00	87,52	100,00	4.796	100,00	87,52	100,00				



ATHEXGROUP
Όμιλος Χρηματιστηρίου Αθηνών

1.3.5 Ανάλυση Συναλλαγών βάσει Κατηγορίας Επενδυτών για τον Δείκτη FTSE / Athex Mid-Small Cap Θεμελιωδών Μεγεθών

Κατηγορίες Επενδυτών (01/02/2018-28/02/2018)	Αγορές				Πωλήσεις				Διαφορά		Διαφορά (2018)	
	Ενεργές Μεριδες		Αξία Συναλλαγών		Ενεργές Μεριδες		Αξία Συναλλαγών		Διαφορά		Διαφορά	
	Πλήθος	%	(εκατ. €)	%	Πλήθος	%	(εκατ. €)	%	(εκατ. €)		(εκατ. €)	
I. Ημεδαποί Επενδυτές	1.570	97,21	16,93	77,91	1.910	97,55	16,05	73,86	0,88	A	-13,94	Π
Ιδιώτες, Ελεύθεροι Επαγγελματίες, Αγρότες & Ατομικές Επιχειρήσεις	1.525	94,43	12,14	55,86	1.861	95,05	12,84	59,12	-0,71	Π	0,56	A
Ασφαλιστικές Εταιρίες	0	0,00	0,00	0,00	0	0,00	0,00	0,00	0,00	-	-0,01	Π
Επαγγελματικά Ταμεία Ιδιωτικής Ασφάλισης	1	0,06	0,02	0,11	0	0,00	0,00	0,00	0,02	A	0,42	A
Αμοιβαία Κεφάλαια Χρηματαγοράς	5	0,31	1,05	4,84	6	0,31	0,28	1,30	0,77	A	2,60	A
Ετ. Επενδύσεων Χαρτοφυλακίου, Ετ. Επενδύσεων σε Ακίνητη Περιουσία, Λοπά (πλην χρηματαγοράς) Αμοιβαία Κεφάλαια	11	0,68	1,88	8,63	20	1,02	1,09	5,00	0,79	A	1,37	A
Πιστωτικά Ιδρύματα & Πολυμερείς Αναπτυξιακές Τράπεζες	1	0,06	0,11	0,53	1	0,05	0,13	0,59	-0,02	Π	0,05	A
Λοπά Χρηματοπιστωτικά Ιδρύματα (συμπεριλαμβανομένων & Εταιρειών Ειδικού Σκοπού)	13	0,80	1,15	5,27	12	0,61	1,20	5,53	-0,06	Π	-19,00	Π
Ιδιωτικά Μη Κερδοσκοπικά Ιδρύματα	0	0,00	0,00	0,00	0	0,00	0,00	0,00	0,00	-	0,00	A
Μη Χρηματοπιστωτικές Επιχειρήσεις	14	0,87	0,58	2,67	10	0,51	0,50	2,32	0,08	A	0,07	A
Κεντρική Κυβέρνηση	0	0,00	0,00	0,00	0	0,00	0,00	0,00	0,00	-	0,00	A
Οργανισμοί Τοπικής Αυτοδιοίκησης	0	0,00	0,00	0,00	0	0,00	0,00	0,00	0,00	-	0,00	A
Οργανισμοί Κοινωνικής Ασφάλισης	0	0,00	0,00	0,00	0	0,00	0,00	0,00	0,00	-	0,00	A
Οργανισμοί ΕΕ	0	0,00	0,00	0,00	0	0,00	0,00	0,00	0,00	-	0,00	A
Λοποί Ημεδαποί Επενδυτές	0	0,00	0,00	0,00	0	0,00	0,00	0,00	0,00	-	0,00	A
II. Αλλοδαποί Επενδυτές	44	2,72	4,80	22,09	47	2,40	5,68	26,12	-0,88	Π	13,94	A
Ιδιώτες, Ελεύθεροι Επαγγελματίες, Αγρότες & Ατομικές Επιχειρήσεις	14	0,87	0,06	0,29	18	0,92	0,11	0,51	-0,05	Π	0,01	A
Ασφαλιστικές Εταιρίες	0	0,00	0,00	0,00	0	0,00	0,00	0,00	0,00	-	0,00	A
Επαγγελματικά Ταμεία Ιδιωτικής Ασφάλισης	0	0,00	0,00	0,00	0	0,00	0,00	0,00	0,00	-	0,06	A
Αμοιβαία Κεφάλαια Χρηματαγοράς	0	0,00	0,00	0,00	0	0,00	0,00	0,00	0,00	-	-0,06	Π
Ετ. Επενδύσεων Χαρτοφυλακίου, Ετ. Επενδύσεων σε Ακίνητη Περιουσία, Λοπά (πλην χρηματαγοράς) Αμοιβαία Κεφάλαια	4	0,25	0,71	3,26	4	0,20	0,23	1,06	0,48	A	13,27	A
Πιστωτικά Ιδρύματα & Πολυμερείς Αναπτυξιακές Τράπεζες	10	0,62	1,35	6,20	8	0,41	0,46	2,12	0,88	A	11,46	A
Λοπά Χρηματοπιστωτικά Ιδρύματα (συμπεριλαμβανομένων & Εταιρειών Ειδικού Σκοπού)	9	0,56	2,38	10,96	13	0,66	1,91	8,80	0,47	A	-8,47	Π
Ιδιωτικά Μη Κερδοσκοπικά Ιδρύματα	0	0,00	0,00	0,00	0	0,00	0,00	0,00	0,00	-	0,00	A
Μη Χρηματοπιστωτικές Επιχειρήσεις	6	0,37	0,10	0,48	2	0,10	0,02	0,07	0,09	A	0,77	A
Κεντρική Κυβέρνηση	0	0,00	0,00	0,00	0	0,00	0,00	0,00	0,00	-	0,00	A
Οργανισμοί Τοπικής Αυτοδιοίκησης	0	0,00	0,00	0,00	0	0,00	0,00	0,00	0,00	-	0,00	A
Οργανισμοί Κοινωνικής Ασφάλισης	0	0,00	0,00	0,00	0	0,00	0,00	0,00	0,00	-	0,00	A
Οργανισμοί ΕΕ	1	0,06	0,20	0,90	2	0,10	2,95	13,56	-2,75	Π	-3,08	Π
Διεθνείς Οργανισμοί εκτός ΕΕ	0	0,00	0,00	0,00	0	0,00	0,00	0,00	0,00	-	0,00	A
Λοποί Αλλοδαποί Επενδυτές	0	0,00	0,00	0,00	0	0,00	0,00	0,00	0,00	-	0,00	A
III. Λοιποί Επενδυτές	1	0,06	0,00	0,00	1	0,05	0,00	0,02	0,00	Π	0,00	Π
ΣΥΝΟΛΑ	1.615	100,00	21,73	100,00	1.958	100,00	21,73	100,00				



1.3.6 Ανάλυση Συναλλαγών βάσει Κατηγορίας Επενδυτών για τον Δείκτη FTSE / Athex Δείκτης Αγοράς

FTSE/Athex Δείκτης Αγοράς (01/02/2018-28/02/2018)	Αγορές				Πωλήσεις				Διαφορά		Διαφορά (2018)	
	Ενεργές Μεριδές		Αξία Συναλλαγών		Ενεργές Μεριδές		Αξία Συναλλαγών		Διαφορά (εκατ. €)		Διαφορά (εκατ. €)	
Κατηγορίες Επενδυτών	Πλήθος	%	(εκατ. €)	%	Πλήθος	%	(εκατ. €)	%	(εκατ. €)		(εκατ. €)	
I. Ημεδαποί Επενδυτές	11.766	96,43	533,74	44,30	11.962	96,76	556,63	46,20	-22,89	Π	-16,55	Π
Ιδιώτες, Ελεύθεροι Επαγγελματίες, Αγρότες & Ατομικές Επιχειρήσεις	11.598	95,05	252,06	20,92	11.795	95,41	249,58	20,71	2,48	A	-37,74	Π
Ασφαλιστικές Εταιρίες	3	0,02	0,52	0,04	3	0,02	0,39	0,03	0,13	A	7,99	A
Επαγγελματικά Ταμεία Ιδιωτικής Ασφάλισης	1	0,01	0,91	0,08	1	0,01	0,92	0,08	-0,01	Π	0,84	A
Αμοibaία Κεφάλαια Χρηματαγοράς	11	0,09	10,16	0,84	13	0,11	9,16	0,76	1,01	A	22,97	A
Ετ. Επενδύσεων Χαρτοφυλακίου, Ετ. Επενδύσεων σε Ακίνητη Περιουσία, Λοπά (πλην χρηματαγοράς) Αμοibaία Κεφάλαια	43	0,35	33,12	2,75	47	0,38	45,80	3,80	-12,68	Π	9,94	A
Πιστωτικά Ιδρύματα & Πολυμερείς Αναπτυξιακές Τράπεζες	6	0,05	34,81	2,89	7	0,06	43,86	3,64	-9,05	Π	-23,69	Π
Λοπά Χρηματοπιστωτικά Ιδρύματα (συμπεριλαμβανομένων & Εταιρειών Ειδικού Σκοπού)	37	0,30	193,40	16,05	38	0,31	198,69	16,49	-5,29	Π	8,73	A
Ιδιωτικά Μη Κερδοσκοπικά Ιδρύματα	4	0,03	0,40	0,03	3	0,02	3,41	0,28	-3,00	Π	-2,98	Π
Μη Χρηματοπιστωτικές Επιχειρήσεις	62	0,51	8,34	0,69	54	0,44	4,81	0,40	3,53	A	-2,59	Π
Κεντρική Κυβέρνηση	1	0,01	0,01	0,00	1	0,01	0,01	0,00	-0,01	Π	-0,01	Π
Οργανισμοί Τοπικής Αυτοδιοίκησης	0	0,00	0,00	0,00	0	0,00	0,00	0,00	0,00	-	0,00	A
Οργανισμοί Κοινωνικής Ασφάλισης	0	0,00	0,00	0,00	0	0,00	0,00	0,00	0,00	-	0,00	A
Οργανισμοί ΕΕ	0	0,00	0,00	0,00	0	0,00	0,00	0,00	0,00	-	0,00	A
Λοποί Ημεδαποί Επενδυτές	0	0,00	0,00	0,00	0	0,00	0,00	0,00	0,00	-	0,00	A
II. Αλλοδαποί Επενδυτές	434	3,56	671,10	55,70	397	3,21	648,19	53,80	22,91	A	16,62	A
Ιδιώτες, Ελεύθεροι Επαγγελματίες, Αγρότες & Ατομικές Επιχειρήσεις	310	2,54	10,45	0,87	265	2,14	9,78	0,81	0,67	A	-2,11	Π
Ασφαλιστικές Εταιρίες	1	0,01	0,03	0,00	4	0,03	9,19	0,76	-9,16	Π	-22,35	Π
Επαγγελματικά Ταμεία Ιδιωτικής Ασφάλισης	2	0,02	0,20	0,02	1	0,01	0,09	0,01	0,11	A	1,47	A
Αμοibaία Κεφάλαια Χρηματαγοράς	6	0,05	1,23	0,10	5	0,04	2,43	0,20	-1,21	Π	-0,67	Π
Ετ. Επενδύσεων Χαρτοφυλακίου, Ετ. Επενδύσεων σε Ακίνητη Περιουσία, Λοπά (πλην χρηματαγοράς) Αμοibaία Κεφάλαια	27	0,22	33,23	2,76	21	0,17	24,16	2,01	9,07	A	-9,54	Π
Πιστωτικά Ιδρύματα & Πολυμερείς Αναπτυξιακές Τράπεζες	25	0,20	228,87	19,00	38	0,31	185,46	15,39	43,41	A	52,16	A
Λοπά Χρηματοπιστωτικά Ιδρύματα (συμπεριλαμβανομένων & Εταιρειών Ειδικού Σκοπού)	26	0,21	330,14	27,40	30	0,24	344,49	28,59	-14,35	Π	1,14	A
Ιδιωτικά Μη Κερδοσκοπικά Ιδρύματα	0	0,00	0,00	0,00	1	0,01	0,02	0,00	-0,02	Π	-0,25	Π
Μη Χρηματοπιστωτικές Επιχειρήσεις	33	0,27	17,00	1,41	28	0,23	6,57	0,55	10,43	A	43,39	A
Κεντρική Κυβέρνηση	0	0,00	0,00	0,00	0	0,00	0,00	0,00	0,00	-	0,00	A
Οργανισμοί Τοπικής Αυτοδιοίκησης	0	0,00	0,00	0,00	0	0,00	0,00	0,00	0,00	-	0,00	A
Οργανισμοί Κοινωνικής Ασφάλισης	0	0,00	0,00	0,00	0	0,00	0,00	0,00	0,00	-	0,00	A
Οργανισμοί ΕΕ	3	0,02	49,64	4,12	4	0,03	65,99	5,48	-16,36	Π	-46,92	Π
Διεθνείς Οργανισμοί εκτός ΕΕ	1	0,01	0,31	0,03	0	0,00	0,00	0,00	0,31	A	0,31	A
Λοποί Αλλοδαποί Επενδυτές	0	0,00	0,00	0,00	0	0,00	0,00	0,00	0,00	-	0,00	A
III. Λοποί Επενδυτές	2	0,02	0,01	0,00	3	0,02	0,03	0,00	-0,02	Π	-0,07	Π
ΣΥΝΟΛΑ	12.202	100,00	1.204,85	100,00	12.362	100,00	1.204,85	100,00				



1.3.7 Ανάλυση Συναλλαγών βάσει Κατηγορίας Επενδυτών για τον Δείκτη FTSE / Athex Διεθνούς Δραστηριοποίησης Plus

Κατηγορίες Επενδυτών (01/02/2018-28/02/2018)	Αγορές				Πωλήσεις				Διαφορά		Διαφορά (2018)	
	Ενεργές Μεριδές		Αξία Συναλλαγών		Ενεργές Μεριδές		Αξία Συναλλαγών		Διαφορά		Διαφορά	
	Πλήθος	%	(εκατ. €)	%	Πλήθος	%	(εκατ. €)	%	(εκατ. €)		(εκατ. €)	
I. Ημεδαποί Επενδυτές	4.869	97,26	108,36	48,44	5.258	97,37	111,82	49,98	-3,46	Π	-25,96	Π
Ιδιώτες, Ελεύθεροι Επαγγελματίες, Αγρότες & Ατομικές Επιχειρήσεις	4.759	95,07	56,14	25,10	5.156	95,48	58,05	25,95	-1,91	Π	-26,67	Π
Ασφαλιστικές Εταιρίες	3	0,06	0,27	0,12	2	0,04	0,06	0,03	0,20	A	4,57	A
Επαγγελματικά Ταμεία Ιδιωτικής Ασφάλισης	1	0,02	0,15	0,07	1	0,02	0,23	0,10	-0,08	Π	-0,59	Π
Αμοιβαία Κεφάλαια Χρηματαγοράς	5	0,10	1,99	0,89	8	0,15	1,91	0,85	0,08	A	1,59	A
Ετ. Επενδύσεων Χαρτοφυλακίου, Ετ. Επενδύσεων σε Ακίνητη Περιουσία, Λοπά (πλην χρηματαγοράς) Αμοιβαία Κεφάλαια	34	0,68	8,73	3,90	35	0,65	8,92	3,99	-0,19	Π	0,54	A
Πιστωτικά Ιδρύματα & Πολυμερείς Αναπτυξιακές Τράπεζες	5	0,10	3,60	1,61	5	0,09	4,90	2,19	-1,31	Π	-5,97	Π
Λοπά Χρηματοπιστωτικά Ιδρύματα (συμπεριλαμβανομένων & Εταιρειών Ειδικού Σκοπού)	26	0,52	34,96	15,63	24	0,44	36,33	16,24	-1,37	Π	2,85	A
Ιδιωτικά Μη Κερδοσκοπικά Ιδρύματα	3	0,06	0,31	0,14	2	0,04	0,06	0,03	0,25	A	0,24	A
Μη Χρηματοπιστωτικές Επιχειρήσεις	33	0,66	2,21	0,99	24	0,44	1,34	0,60	0,87	A	-2,51	Π
Κεντρική Κυβέρνηση	0	0,00	0,00	0,00	1	0,02	0,00	0,00	0,00	Π	-0,01	Π
Οργανισμοί Τοπικής Αυτοδιοίκησης	0	0,00	0,00	0,00	0	0,00	0,00	0,00	0,00	-	0,00	A
Οργανισμοί Κοινωνικής Ασφάλισης	0	0,00	0,00	0,00	0	0,00	0,00	0,00	0,00	-	0,00	A
Οργανισμοί ΕΕ	0	0,00	0,00	0,00	0	0,00	0,00	0,00	0,00	-	0,00	A
Λοποί Ημεδαποί Επενδυτές	0	0,00	0,00	0,00	0	0,00	0,00	0,00	0,00	-	0,00	A
II. Αλλοδαποί Επενδυτές	137	2,74	115,35	51,56	140	2,59	111,88	50,01	3,47	A	25,97	A
Ιδιώτες, Ελεύθεροι Επαγγελματίες, Αγρότες & Ατομικές Επιχειρήσεις	72	1,44	0,87	0,39	63	1,17	0,63	0,28	0,24	A	-0,05	Π
Ασφαλιστικές Εταιρίες	0	0,00	0,00	0,00	4	0,07	9,16	4,09	-9,16	Π	-22,35	Π
Επαγγελματικά Ταμεία Ιδιωτικής Ασφάλισης	1	0,02	0,17	0,08	1	0,02	0,04	0,02	0,13	A	1,46	A
Αμοιβαία Κεφάλαια Χρηματαγοράς	3	0,06	0,36	0,16	3	0,06	1,17	0,52	-0,81	Π	-0,15	Π
Ετ. Επενδύσεων Χαρτοφυλακίου, Ετ. Επενδύσεων σε Ακίνητη Περιουσία, Λοπά (πλην χρηματαγοράς) Αμοιβαία Κεφάλαια	7	0,14	0,84	0,38	11	0,20	3,01	1,35	-2,17	Π	-16,21	Π
Πιστωτικά Ιδρύματα & Πολυμερείς Αναπτυξιακές Τράπεζες	16	0,32	29,41	13,15	24	0,44	36,90	16,49	-7,49	Π	-19,78	Π
Λοπά Χρηματοπιστωτικά Ιδρύματα (συμπεριλαμβανομένων & Εταιρειών Ειδικού Σκοπού)	20	0,40	68,68	30,70	18	0,33	44,13	19,73	24,56	A	64,12	A
Ιδιωτικά Μη Κερδοσκοπικά Ιδρύματα	0	0,00	0,00	0,00	1	0,02	0,02	0,01	-0,02	Π	-0,25	Π
Μη Χρηματοπιστωτικές Επιχειρήσεις	16	0,32	6,35	2,84	12	0,22	0,86	0,39	5,49	A	29,31	A
Κεντρική Κυβέρνηση	0	0,00	0,00	0,00	0	0,00	0,00	0,00	0,00	-	0,00	A
Οργανισμοί Τοπικής Αυτοδιοίκησης	0	0,00	0,00	0,00	0	0,00	0,00	0,00	0,00	-	0,00	A
Οργανισμοί Κοινωνικής Ασφάλισης	0	0,00	0,00	0,00	0	0,00	0,00	0,00	0,00	-	0,00	A
Οργανισμοί ΕΕ	2	0,04	8,66	3,87	3	0,06	15,96	7,14	-7,31	Π	-10,12	Π
Διεθνείς Οργανισμοί εκτός ΕΕ	0	0,00	0,00	0,00	0	0,00	0,00	0,00	0,00	-	0,00	A
Λοποί Αλλοδαποί Επενδυτές	0	0,00	0,00	0,00	0	0,00	0,00	0,00	0,00	-	0,00	A
III. Λοιποί Επενδυτές	0	0,00	0,00	0,00	2	0,04	0,01	0,01	-0,01	Π	-0,01	Π
ΣΥΝΟΛΑ	5.006	100,00	223,71	100,00	5.400	100,00	223,71	100,00				



1.3.8 Ανάλυση Συναλλαγών βάσει Κατηγορίας Επενδυτών για τον Δείκτη Τιμών Μεσαίας & Μικρής Κεφαλαιοποίησης

Δείκτης Τιμών Μεσαίας & Μικρής Κεφ. (01/02/2018-28/02/2018)	Αγορές				Πωλήσεις				Διαφορά (εκατ. €)	Διαφορά (2018) (εκατ. €)
	Ενεργές Μεριδές		Αξία Συναλλαγών		Ενεργές Μεριδές		Αξία Συναλλαγών			
	Πλήθος	%	(εκατ. €)	%	Πλήθος	%	(εκατ. €)	%		
Κατηγορίες Επενδυτών										
I. Ημεδαποί Επενδυτές	1.392	98,10	6,32	95,92	1.313	98,35	5,82	88,34	0,50	A
Ιδιώτες, Ελεύθεροι Επαγγελματίες, Αγρότες & Ατομικές Επιχειρήσεις	1.380	97,25	5,65	85,84	1.299	97,30	5,31	80,69	0,34	A
Ασφαλιστικές Εταιρίες	0	0,00	0,00	0,00	0	0,00	0,00	0,00	0,00	-
Επαγγελματικά Ταμεία Ιδιωτικής Ασφάλισης	0	0,00	0,00	0,00	1	0,07	0,03	0,43	-0,03	Π
Αμοιβαία Κεφάλαια Χρηματαγοράς	2	0,14	0,10	1,53	1	0,07	0,07	1,12	0,03	A
Ετ. Επενδύσεων Χαρτοφυλακίου, Ετ. Επενδύσεων σε Ακίνητη Περιουσία, Λοπά (πλην χρηματαγοράς) Αμοιβαία Κεφάλαια	3	0,21	0,26	3,88	5	0,37	0,12	1,80	0,14	A
Πιστωτικά Ιδρύματα & Πολυμερείς Αναπτυξιακές Τράπεζες	1	0,07	0,00	0,03	1	0,07	0,00	0,03	0,00	A
Λοπά Χρηματοπιστωτικά Ιδρύματα (συμπεριλαμβανομένων & Εταιρειών Ειδικού Σκοπού)	4	0,28	0,25	3,75	4	0,30	0,27	4,16	-0,03	Π
Ιδιωτικά Μη Κερδοσκοπικά Ιδρύματα	0	0,00	0,00	0,00	0	0,00	0,00	0,00	0,00	-
Μη Χρηματοπιστωτικές Επιχειρήσεις	2	0,14	0,06	0,88	2	0,15	0,01	0,10	0,05	A
Κεντρική Κυβέρνηση	0	0,00	0,00	0,00	0	0,00	0,00	0,00	0,00	-
Οργανισμοί Τοπικής Αυτοδιοίκησης	0	0,00	0,00	0,00	0	0,00	0,00	0,00	0,00	-
Οργανισμοί Κοινωνικής Ασφάλισης	0	0,00	0,00	0,00	0	0,00	0,00	0,00	0,00	-
Οργανισμοί ΕΕ	0	0,00	0,00	0,00	0	0,00	0,00	0,00	0,00	-
Λοποί Ημεδαποί Επενδυτές	0	0,00	0,00	0,00	0	0,00	0,00	0,00	0,00	-
II. Αλλοδαποί Επενδυτές	26	1,83	0,27	4,08	22	1,65	0,77	11,66	-0,50	Π
Ιδιώτες, Ελεύθεροι Επαγγελματίες, Αγρότες & Ατομικές Επιχειρήσεις	10	0,70	0,03	0,46	10	0,75	0,05	0,74	-0,02	Π
Ασφαλιστικές Εταιρίες	0	0,00	0,00	0,00	0	0,00	0,00	0,00	0,00	-
Επαγγελματικά Ταμεία Ιδιωτικής Ασφάλισης	0	0,00	0,00	0,00	0	0,00	0,00	0,00	0,00	-
Αμοιβαία Κεφάλαια Χρηματαγοράς	0	0,00	0,00	0,00	0	0,00	0,00	0,00	0,00	-
Ετ. Επενδύσεων Χαρτοφυλακίου, Ετ. Επενδύσεων σε Ακίνητη Περιουσία, Λοπά (πλην χρηματαγοράς) Αμοιβαία Κεφάλαια	0	0,00	0,00	0,00	0	0,00	0,00	0,00	0,00	-
Πιστωτικά Ιδρύματα & Πολυμερείς Αναπτυξιακές Τράπεζες	3	0,21	0,15	2,25	4	0,30	0,10	1,55	0,05	A
Λοπά Χρηματοπιστωτικά Ιδρύματα (συμπεριλαμβανομένων & Εταιρειών Ειδικού Σκοπού)	7	0,49	0,06	0,87	6	0,45	0,09	1,36	-0,03	Π
Ιδιωτικά Μη Κερδοσκοπικά Ιδρύματα	0	0,00	0,00	0,00	0	0,00	0,00	0,00	0,00	-
Μη Χρηματοπιστωτικές Επιχειρήσεις	5	0,35	0,02	0,35	1	0,07	0,00	0,02	0,02	A
Κεντρική Κυβέρνηση	0	0,00	0,00	0,00	0	0,00	0,00	0,00	0,00	-
Οργανισμοί Τοπικής Αυτοδιοίκησης	0	0,00	0,00	0,00	0	0,00	0,00	0,00	0,00	-
Οργανισμοί Κοινωνικής Ασφάλισης	0	0,00	0,00	0,00	0	0,00	0,00	0,00	0,00	-
Οργανισμοί ΕΕ	1	0,07	0,01	0,16	1	0,07	0,53	8,00	-0,52	Π
Διεθνείς Οργανισμοί εκτός ΕΕ	0	0,00	0,00	0,00	0	0,00	0,00	0,00	0,00	-
Λοποί Αλλοδαποί Επενδυτές	0	0,00	0,00	0,00	0	0,00	0,00	0,00	0,00	-
III. Λοιποί Επενδυτές	1	0,07	0,00	0,00	0	0,00	0,00	0,00	0,00	A
ΣΥΝΟΛΑ	1.419	100,00	6,58	100,00	1.335	100,00	6,58	100,00		

Σημείωση για τους πίνακες της ενότητας: Για τον υπολογισμό των μεγεθών σε πίνακες που αφορούν Δείκτες ή Κατηγορίες του Χ.Α. δεν λαμβάνονται υπόψη οι συναλλαγές τυχόν δικαιωμάτων που έχουν προκύψει από τις αξίες.



1.3.9 Ανάλυση Συναλλαγών βάσει Γεωγραφικής Κατανομής στην Ελληνική Επικράτεια

Έλληνες επενδυτές (01/02/2018-28/02/2018)	Αγορές				Πωλήσεις				Διαφορά (εκατ. €)
	Ενεργές Μεριδές		Αξία Συναλλαγών		Ενεργές Μεριδές		Αξία Συναλλαγών		
	Πλήθος	%	(εκατ. €)	%	Πλήθος	%	(εκατ. €)	%	
Περιφέρειες									
Αττική	6.573	52,42	458,51	81,54	6.855	52,19	482,44	82,50	-23,93 Π
Κεντρική Μακεδονία	1.366	10,89	22,02	3,92	1.429	10,88	20,93	3,58	1,09 Α
Κρήτη	529	4,22	9,52	1,69	555	4,23	9,66	1,65	-0,14 Π
Θεσσαλία	565	4,51	8,98	1,60	615	4,68	8,36	1,43	0,63 Α
Αν. Μακεδονία - Θράκη	363	2,89	8,09	1,44	348	2,65	6,68	1,14	1,41 Α
Πελοπόννησος	451	3,60	6,87	1,22	515	3,92	6,80	1,16	0,07 Α
Δυτική Ελλάδα	390	3,11	6,35	1,13	408	3,11	5,59	0,96	0,76 Α
Στερεά Ελλάδα	258	2,06	5,25	0,93	293	2,23	6,03	1,03	-0,78 Π
Νότιο Αιγαίο	193	1,54	3,44	0,61	194	1,48	4,02	0,69	-0,58 Π
Ήπειρος	230	1,83	3,20	0,57	256	1,95	3,60	0,62	-0,40 Π
Δυτική Μακεδονία	194	1,55	2,78	0,49	190	1,45	2,86	0,49	-0,09 Π
Ιόνια Νησιά	123	0,98	2,04	0,36	145	1,10	2,25	0,38	-0,21 Π
Βόρειο Αιγαίο	104	0,83	1,14	0,20	120	0,91	1,05	0,18	0,09 Α
Μη Έγκυροι Τ.Κ.	1.200	9,57	24,13	4,29	1.211	9,22	24,50	4,19	-0,37 Π
Σύνολο	12.539	100,00	562,32	100,00	13.134	100,00	584,76	100,00	-22,44 Π

Σημειώσεις:

1. Η γεωγραφική ταξινόμηση των Μεριδών βασίστηκε στη κατηγοριοποίηση της Ελληνικής Επικράτειας σε περιφέρειες, σύμφωνα με τα στοιχεία του Υπουργείου Εσωτερικών.
2. Η ταξινόμηση αφορά Μεριδές Επενδυτών όπου έχει δηλωθεί η Ελλάδα ως Χώρα Φορολογικής Κατοικίας και γίνεται με βάση τους ταχυδρομικούς κωδικούς που έχουν καταχωρηθεί στην Μερίδα.
3. Οι περιφέρειες εμφανίζονται σε φθίνουσα διάταξη ως προς την Αξία Συναλλαγών.

1.3.10 Ανάλυση Συναλλαγών βάσει Γεωγραφικής Κατανομής Λοιπών Επενδυτών (αταξινόμητοι)

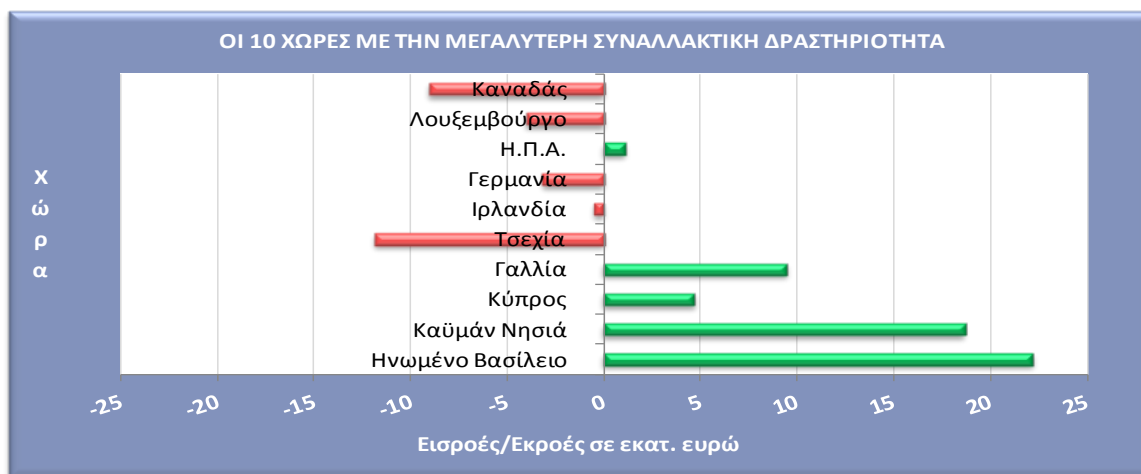
Λοιποί επενδυτές (01/02/2018-28/02/2018)	Αγορές				Πωλήσεις				Διαφορά (εκατ. €)
	Ενεργές Μεριδές		Αξία Συναλλαγών		Ενεργές Μεριδές		Αξία Συναλλαγών		
	Πλήθος	%	(εκατ. €)	%	Πλήθος	%	(εκατ. €)	%	
Χώρες									
Άλλο	2	-	0,01	-	3	-	0,03	-	-0,02 Π

Σημειώσεις:

1. Η ταξινόμηση αφορά Μεριδές επενδυτών όπου δεν έχει δηλωθεί Χώρα Φορολογικής κατοικίας.
2. Τα στοιχεία που παρουσιάζονται συμπίπτουν με την κατηγορία **III Λοιποί Επενδυτές** της παραγράφου Ανάλυση Συναλλαγών βάσει Κατηγορίας Επενδυτών για το σύνολο των Μετοχών και αναφέρονται για λόγους τάξης.

1.3.11 Ανάλυση Συναλλαγών βάσει Γεωγραφικής Κατανομής Αλλοδαπών Επενδυτών

Ξένοι επενδυτές (01/02/2018-28/02/2018)	Αγορές				Πωλήσεις				Διαφορά (εκατ. €)
	Ενεργές Μεριδές		Αξία Συναλλαγών		Ενεργές Μεριδές		Αξία Συναλλαγών		
Χώρες	Πλήθος	%	(εκατ. €)	%	Πλήθος	%	(εκατ. €)	%	
Οι 30 χώρες με την μεγαλύτερη συμμετοχή μεριδίων στην αξία συναλλαγών	445	98,67	673,61	99,99	400	97,56	651,16	99,99	22,45 A
Ηνωμένο Βασίλειο	31	6,87	546,36	81,10	35	8,54	524,19	80,50	22,17 A
Καϋμάν Νησιά	11	2,44	28,62	4,25	8	1,95	9,96	1,53	18,66 A
Κύπρος	326	72,28	21,52	3,20	271	66,10	16,87	2,59	4,65 A
Γαλλία	10	2,22	21,80	3,24	10	2,44	12,33	1,89	9,47 A
Τσεχία	1	0,22	11,09	1,65	1	0,24	22,92	3,52	-11,83 Π
Ιρλανδία	2	0,44	12,36	1,84	3	0,73	12,86	1,97	-0,50 Π
Γερμανία	3	0,67	10,50	1,56	5	1,22	13,66	2,10	-3,16 Π
Η.Π.Α.	11	2,44	11,54	1,71	12	2,93	10,42	1,60	1,12 A
Λουξεμβούργο	13	2,88	6,05	0,90	15	3,66	10,03	1,54	-3,99 Π
Καναδάς	1	0,22	0,07	0,01	4	0,98	9,08	1,39	-9,01 Π
Ελβετία	3	0,67	0,47	0,07	3	0,73	1,92	0,29	-1,45 Π
Μονακό	1	0,22	0,07	0,01	1	0,24	1,66	0,25	-1,59 Π
Μπαρμπάντος	0	0,00	0,00	0,00	1	0,24	1,71	0,26	-1,71 Π
Νησιά Marshall	6	1,33	0,80	0,12	5	1,22	0,87	0,13	-0,07 Π
Λιχτενστάιν	0	0,00	0,00	0,00	1	0,24	0,85	0,13	-0,85 Π
Ολλανδία	1	0,22	0,47	0,07	2	0,49	0,21	0,03	0,26 A
Λιβερία	6	1,33	0,49	0,07	3	0,73	0,17	0,03	0,32 A
Νορβηγία	0	0,00	0,00	0,00	1	0,24	0,62	0,10	-0,62 Π
Βουλγαρία	4	0,89	0,25	0,04	5	1,22	0,26	0,04	-0,01 Π
Ηνωμένα Αραβικά Εμιράτα	1	0,22	0,31	0,05	0	0,00	0,00	0,00	0,31 A
Παναμάς	1	0,22	0,03	0,00	3	0,73	0,26	0,04	-0,23 Π
Ισπανία	1	0,22	0,23	0,03	0	0,00	0,00	0,00	0,23 A
Γκέρνεσεϊ	1	0,22	0,11	0,02	1	0,24	0,12	0,02	-0,01 Π
Παρθένα Νησιά Αγγλίας	1	0,22	0,17	0,03	1	0,24	0,01	0,00	0,16 A
Ιταλία	3	0,67	0,06	0,01	5	1,22	0,10	0,01	-0,03 Π
Δανία	1	0,22	0,08	0,01	0	0,00	0,00	0,00	0,08 A
Αυστρία	2	0,44	0,03	0,00	2	0,49	0,04	0,01	-0,01 Π
Ισραήλ	1	0,22	0,06	0,01	0	0,00	0,00	0,00	0,06 A
Νότιος Κορέα	1	0,22	0,06	0,01	0	0,00	0,00	0,00	0,06 A
Τουρκία	2	0,44	0,00	0,00	2	0,49	0,03	0,00	-0,03 Π
Λοιπές Χώρες	6	1,33	0,05	0,01	10	2,44	0,04	0,01	0,01 A
Σύνολο	451	100,00	673,66	100,00	410	100,00	651,20	100,00	22,46 A
Σύνολο ΕΕ χωρίς Ελλάδα	399	88,47	630,80	93,64	354	86,34	613,48	94,21	17,33 A
Χώρες εκτός ΕΕ	52	11,53	42,85	6,36	56	13,66	37,72	5,79	5,13 A



Σημειώσεις:

1. Η ταξινόμηση αφορά Μεριδές επενδυτών όπου έχει δηλωθεί άλλη Χώρα Φορολογική κατοικίας πέραν της Ελλάδας.
2. Η ταξινόμηση έχει γίνει βάσει των κωδικών χωρών που συμπεριλαμβάνονται στο πρότυπο ISO 3166-1:1997.
3. Οι χώρες εμφανίζονται σε φθίνουσα διάταξη ως προς την Αξία Συναλλαγών.

2 Συμμετοχή Επενδύτων

2.1 Συμμετοχή Επενδύτων σε Μετοχές – Στοιχεία Μηνός Φεβρουαρίου 2018

2.1.1 Συμμετοχή Επενδύτων στο Σύνολο Εισηγμένων και τις Βασικές Κατηγορίες Αγοράς Αξιών

Κεφαλαιοποίηση (Στοιχεία: 28/02/2018)	Σύνολο Εισηγμένων						Κύρια Αγορά					
	Μεριδ. με υπόλ.		Κεφαλαιοποίηση (με ΤΧΣ)		Κεφαλαιοποίηση (χωρίς ΤΧΣ)		Μεριδ. με υπόλ.		Κεφαλαιοποίηση (με ΤΧΣ)		Κεφαλαιοποίηση (χωρίς ΤΧΣ)	
Κατηγορίες Επενδύτων	Πλήθος	%	(εκατ. €)	%	(εκατ. €)	%	Πλήθος	%	(εκατ. €)	%	(εκατ. €)	%
I. Ημεδαποί Επενδυτές	666.520	98,25	16.902,97	36,33	14.981,56	33,59	567.101	98,18	16.579,55	36,01	14.658,14	33,22
Ιδιώτες, Ελεύθεροι Επαγγελματίες, Αγρότες & Ατομικές Επιχειρήσεις	660.635	97,38	7.274,09	15,64	7.274,09	16,31	563.078	97,48	7.094,87	15,41	7.094,87	16,08
Ασφαλιστικές Εταιρίες	57	0,01	151,97	0,33	151,97	0,34	53	0,01	150,49	0,33	150,49	0,34
Επαγγελματικά Ταμεία Ιδιωτικής Ασφάλισης	16	0,00	113,34	0,24	113,34	0,25	14	0,00	113,29	0,25	113,29	0,26
Αμοιβαία Κεφάλαια Χρηματαγοράς	24	0,00	544,03	1,17	544,03	1,22	18	0,00	538,99	1,17	538,99	1,22
Ετ. Επενδύσεων Χαρτοφυλακίου, Ετ. Επενδύσεων σε Ακίνητη Περιουσία, Λοπά (πλην χρηματαγοράς) Αμοιβαία Κεφάλαια	87	0,01	976,24	2,10	976,24	2,19	84	0,01	973,90	2,12	973,90	2,21
Πιστωτικά Ιδρύματα & Πολυμερείς Αναπτυξιακές Τράπεζες	40	0,01	804,08	1,73	804,08	1,80	32	0,01	758,10	1,65	758,10	1,72
Λοπά Χρηματοπιστωτικά Ιδρύματα (συμπεριλαμβανομένων & Εταιρειών Ειδικού Σκοπού)	142	0,02	166,13	0,36	166,13	0,37	119	0,02	165,59	0,36	165,59	0,38
Ιδιωτικά Μη Κερδοσκοπικά Ιδρύματα	626	0,09	284,76	0,61	284,76	0,64	570	0,10	282,99	0,61	282,99	0,64
Μη Χρηματοπιστωτικές Επιχειρήσεις	2.223	0,33	3.694,59	7,94	3.694,59	8,28	1.948	0,34	3.613,39	7,85	3.613,39	8,19
Κεντρική Κυβέρνηση	43	0,01	281,77	0,61	281,77	0,63	40	0,01	276,42	0,60	276,42	0,63
Οργανισμοί Τοπικής Αυτοδιοίκησης	32	0,00	0,81	0,00	0,81	0,00	27	0,00	0,81	0,00	0,81	0,00
Οργανισμοί Κοινωνικής Ασφάλισης	57	0,01	684,63	1,47	684,63	1,54	55	0,01	684,26	1,49	684,26	1,55
Οργανισμοί ΕΕ	0	0,00	0,00	0,00	0,00	0,00	0	0,00	0,00	0,00	0,00	0,00
Λοιποί Ημεδαποί Επενδυτές	2.537	0,37	5,12	0,01	5,12	0,01	1.062	0,18	5,05	0,01	5,05	0,01
Ταμείο Χρηματοπιστωτικής Σταθερότητας (ΤΧΣ)	1	0,00	1.921,41	4,13			1	0,00	1.921,41	4,17		0,00
II. Αλλοδαποί Επενδυτές	11.621	1,71	29.597,74	63,62	29.597,74	66,36	10.301	1,78	29.449,59	63,96	29.449,59	66,74
Ιδιώτες, Ελεύθεροι Επαγγελματίες, Αγρότες & Ατομικές Επιχειρήσεις	8.173	1,20	850,24	1,83	850,24	1,91	7.005	1,21	814,42	1,77	814,42	1,85
Ασφαλιστικές Εταιρίες	67	0,01	1.395,16	3,00	1.395,16	3,13	65	0,01	1.395,00	3,03	1.395,00	3,16
Επαγγελματικά Ταμεία Ιδιωτικής Ασφάλισης	292	0,04	998,37	2,15	998,37	2,24	289	0,05	998,26	2,17	998,26	2,26
Αμοιβαία Κεφάλαια Χρηματαγοράς	448	0,07	2.646,62	5,69	2.646,62	5,93	445	0,08	2.646,48	5,75	2.646,48	6,00
Ετ. Επενδύσεων Χαρτοφυλακίου, Ετ. Επενδύσεων σε Ακίνητη Περιουσία, Λοπά (πλην χρηματαγοράς) Αμοιβαία Κεφάλαια	1.084	0,16	8.535,68	18,35	8.535,68	19,14	1.058	0,18	8.533,06	18,53	8.533,06	19,34
Πιστωτικά Ιδρύματα & Πολυμερείς Αναπτυξιακές Τράπεζες	526	0,08	3.201,84	6,88	3.201,84	7,18	513	0,09	3.187,32	6,92	3.187,32	7,22
Λοπά Χρηματοπιστωτικά Ιδρύματα (συμπεριλαμβανομένων & Εταιρειών Ειδικού Σκοπού)	249	0,04	2.575,19	5,54	2.575,19	5,77	233	0,04	2.519,33	5,47	2.519,33	5,71
Ιδιωτικά Μη Κερδοσκοπικά Ιδρύματα	27	0,00	48,76	0,10	48,76	0,11	27	0,00	48,76	0,11	48,76	0,11
Μη Χρηματοπιστωτικές Επιχειρήσεις	660	0,10	8.277,77	17,79	8.277,77	18,56	577	0,10	8.238,94	17,89	8.238,94	18,67
Κεντρική Κυβέρνηση	21	0,00	555,77	1,19	555,77	1,25	21	0,00	555,77	1,21	555,77	1,26
Οργανισμοί Τοπικής Αυτοδιοίκησης	8	0,00	8,57	0,02	8,57	0,02	8	0,00	8,57	0,02	8,57	0,02
Οργανισμοί Κοινωνικής Ασφάλισης	29	0,00	65,64	0,14	65,64	0,15	29	0,01	65,64	0,14	65,64	0,15
Οργανισμοί ΕΕ	8	0,00	184,97	0,40	184,97	0,41	8	0,00	184,88	0,40	184,88	0,42
Διεθνείς Οργανισμοί εκτός ΕΕ	9	0,00	253,15	0,54	253,15	0,57	9	0,00	253,15	0,55	253,15	0,57
Λοιποί Αλλοδαποί Επενδυτές	20	0,00	0,01	0,00	0,01	0,00	14	0,00	0,01	0,00	0,01	0,00
III. Λοιποί Επενδυτές	271	0,04	19,38	0,04	19,38	0,04	239	0,04	16,25	0,04	16,25	0,04
ΣΥΝΟΛΑ	678.412	100,00	46.520,09	100,00	44.598,68	100,00	577.641	100,00	46.045,40	100,00	44.123,99	100,00

Σημείωση : Για τις περιπτώσεις των εισηγμένων εταιρειών που διαπραγματεύονται και εκτός Ελλάδος, η κεφαλαιοποίησή τους υπολογίζεται λαμβάνοντας υπόψη μόνο τα τεμάχια που είναι καταχωρημένα στο Ελληνικό Κεντρικό Αποθετήριο Τίτλων (πχ. COCA-COLA HBC AG, VIOHALCO SA/NV, CENERGY HOLDINGS).

2.1.2 Συμμετοχή Επενδυτών σε Μετοχές που συνθέτουν τον Δείκτη FTSE / Athex Large Cap & Μ.Ο. Μετόχων που συνθέτουν τον Δείκτη

Κεφαλαιοποίηση (Στοχεία: 28/02/2018)	FTSE/Athex Large Cap					
	Μερίδ. με υπόλ.		Κεφαλαιοποίηση (με ΤΧΣ)		Κεφαλαιοποίηση (χωρίς ΤΧΣ)	
	Πλήθος	%	(εκατ. €)	%	(εκατ. €)	%
Κατηγορίες Επενδυτών						
I. Ημεδαποί Επενδυτές	428.742	98,19	11.024,31	30,82	9.102,90	26,89
Ιδιώτες, Ελεύθεροι Επαγγελματίες, Αγρότες & Ατομικές Επιχειρήσεις	426.100	97,59	3.724,00	10,41	3.724,00	11,00
Ασφαλιστικές Εταιρίες	44	0,01	144,35	0,40	144,35	0,43
Επαγγελματικά Ταμεία Ιδιωτικής Ασφάλισης	13	0,00	109,24	0,31	109,24	0,32
Αμοιβαία Κεφάλαια Χρηματαγοράς	15	0,00	482,67	1,35	482,67	1,43
Ετ. Επενδύσεων Χαρτοφυλακίου, Ετ. Επενδύσεων σε Ακίνητη Περιουσία, Λοιπά (πλην χρηματαγοράς) Αμοιβαία Κεφάλαια	66	0,02	636,59	1,78	636,59	1,88
Πιστωτικά Ιδρύματα & Πολυμερείς Αναπτυξιακές Τράπεζες	27	0,01	111,92	0,31	111,92	0,33
Λοιπά Χρηματοπιστωτικά Ιδρύματα (συμπεριλαμβανομένων & Εταιρειών Ειδικού Σκοπού)	72	0,02	91,80	0,26	91,80	0,27
Ιδιωτικά Μη Κερδοσκοπικά Ιδρύματα	483	0,11	191,66	0,54	191,66	0,57
Μη Χρηματοπιστωτικές Επιχειρήσεις	1.427	0,33	2.792,64	7,81	2.792,64	8,25
Κεντρική Κυβέρνηση	38	0,01	262,04	0,73	262,04	0,77
Οργανισμοί Τοπικής Αυτοδιοίκησης	21	0,00	0,41	0,00	0,41	0,00
Οργανισμοί Κοινωνικής Ασφάλισης	53	0,01	551,44	1,54	551,44	1,63
Οργανισμοί ΕΕ	0	0,00	0,00	0,00	0,00	0,00
Λοιποί Ημεδαποί Επενδυτές	382	0,09	4,13	0,01	4,13	0,01
Ταμείο Χρηματοπιστωτικής Σταθερότητας (ΤΧΣ)	1	0,00	1.921,41	5,37		
II. Αλλοδαποί Επενδυτές	7.686	1,76	24.735,84	69,16	24.735,84	73,08
Ιδιώτες, Ελεύθεροι Επαγγελματίες, Αγρότες & Ατομικές Επιχειρήσεις	4.808	1,10	429,57	1,20	429,57	1,27
Ασφαλιστικές Εταιρίες	61	0,01	613,77	1,72	613,77	1,81
Επαγγελματικά Ταμεία Ιδιωτικής Ασφάλισης	284	0,07	980,04	2,74	980,04	2,90
Αμοιβαία Κεφάλαια Χρηματαγοράς	428	0,10	2.586,57	7,23	2.586,57	7,64
Ετ. Επενδύσεων Χαρτοφυλακίου, Ετ. Επενδύσεων σε Ακίνητη Περιουσία, Λοιπά (πλην χρηματαγοράς) Αμοιβαία Κεφάλαια	1.011	0,23	8.046,64	22,50	8.046,64	23,77
Πιστωτικά Ιδρύματα & Πολυμερείς Αναπτυξιακές Τράπεζες	461	0,11	2.946,00	8,24	2.946,00	8,70
Λοιπά Χρηματοπιστωτικά Ιδρύματα (συμπεριλαμβανομένων & Εταιρειών Ειδικού Σκοπού)	195	0,04	2.416,23	6,76	2.416,23	7,14
Ιδιωτικά Μη Κερδοσκοπικά Ιδρύματα	26	0,01	38,81	0,11	38,81	0,11
Μη Χρηματοπιστωτικές Επιχειρήσεις	332	0,08	5.626,51	15,73	5.626,51	16,62
Κεντρική Κυβέρνηση	21	0,00	554,03	1,55	554,03	1,64
Οργανισμοί Τοπικής Αυτοδιοίκησης	8	0,00	8,46	0,02	8,46	0,02
Οργανισμοί Κοινωνικής Ασφάλισης	29	0,01	65,64	0,18	65,64	0,19
Οργανισμοί ΕΕ	8	0,00	170,43	0,48	170,43	0,50
Διεθνείς Οργανισμοί εκτός ΕΕ	9	0,00	253,14	0,71	253,14	0,75
Λοιποί Αλλοδαποί Επενδυτές	5	0,00	0,01	0,00	0,01	0,00
III. Λοιποί Επενδυτές	204	0,05	8,29	0,02	8,29	0,02
ΣΥΝΟΛΑ	436.632	100,00	35.768,44	100,00	33.847,03	100,00

Μέσος Όρος Μετόχων των ISINS που συνθέτουν τον FTSE/Α Large Cap			
ISIN	Περιγραφή ISIN	Μ.Ο. Μετόχων (01/02/2018 - 28/02/2018)	Μ.Ο. Μετόχων 2018
		Πλήθος	Πλήθος
GRS015003007	ALPHA ΤΡΑΠΕΖΑ Α.Ε. (ΚΟ)	119.351	119.840
CH0198251305	COCA-COLA HBC AG (ΚΟ)	2.937	2.920
GRS294003009	FOLLI-FOLLIE Α.Ε.Β.Τ.Ε. (ΚΟ)	7.961	7.978
GRS491003000	GRIVALIA PROPERTIES Α.Ε.Ε.Α.Π. (ΚΟ)	7.069	7.067
GRS282183003	JUMBO ΑΝΩΝΥΜΗ ΕΜΠΟΡΙΚΗ ΕΤΑΙΡΙΑ (ΚΟ)	4.580	4.683
GRS245213004	LAMDA DEVELOPMENT Α.Ε. (ΚΟ)	2.825	2.779
1,00974E+11	VIOHALCO SAINV (ΚΑ)	17.676	17.698
GRS074083007	ΑΝΩΝΥΜΟΣ ΕΤΑΙΡΙΑ ΤΣΙΜΕΝΤΩΝ ΤΙΤΑΝ (ΚΟ)	7.578	7.661
GRS518003009	ΑΔΜΗΕ ΣΥΜΜΕΤΟΧΩΝ Α.Ε. (ΚΟ)	21.271	21.199
GRS495003006	ΑΕΡΟΠΟΡΙΑ ΑΙΓΑΙΟΥ (ΚΟ)	41.427	41.568
GRS145003000	ΓΕΚ ΤΕΡΝΑ Α.Ε. ΣΥΜ/ΧΩΝ, ΑΚΙΝΗΤΩΝ, ΚΑΤΑΣΚΕΥΩΝ (ΚΟ)	10.534	10.528
GRS204003008	ΓΡ. ΣΑΡΑΝΤΗΣ Α.Β.Ε.Ε. (ΚΟ)	1.641	1.639
GRS434003000	ΔΗΜΟΣΙΑ ΕΠΙΧΕΙΡΗΣΗ ΗΛΕΚΤΡΙΣΜΟΥ ΑΕ (ΚΟ)	20.566	20.566
GRS359353000	Ε.Υ.Δ.Α.Π. Α.Ε.-ΚΟ	24.054	24.096
GRS003003027	ΕΘΝΙΚΗ ΤΡΑΠΕΖΑ ΤΗΣ ΕΛΛΑΔΟΣ Α.Ε. (ΚΟ)	188.496	188.573
GRS298343005	ΕΛΛΗΝΙΚΑ ΠΕΤΡΕΛΙΑ Α.Ε. (ΚΟ)	78.079	78.217
GRS395363005	ΕΛΛΗΝΙΚΑ ΧΡΗΜΑΤΙΣΤΗΡΙΑ - ΧΡΗΜΑΤΙΣΤΗΡΙΟ ΑΘΗΝΩΝ (ΚΟ)	10.415	10.494
GRS426003000	ΜΟΤΟΡ ΟΪΛ (ΕΛΛΑΣ) ΔΙΥΛ. ΚΟΡΙΝΘΟΥ ΑΕ (ΚΟ)	9.790	9.777
GRS393503008	ΜΥΤΙΛΗΝΑΙΟΣ Α.Ε. ΟΜΙΛΟΣ ΕΠΙΧ/ΩΝ (ΚΟ)	31.825	31.808
GRS470003013	ΟΡΓΑΝΙΣΜΟΣ ΛΙΜΕΝΟΣ ΠΕΙΡΑΙΩΣ Α.Ε. (ΚΟ)	5.196	5.167
GRS419003009	ΟΡΓΑΝΙΣΜΟΣ ΠΡΟΓΝΩΣΤΙΚΩΝ ΑΓΩΓΩΝ ΠΟΔΟΣΦΑΙΡΟΥ Α.Ε. (ΚΟ)	30.699	30.632
GRS260333000	ΟΤΕ Α.Ε. (ΚΟ)	88.717	88.815
GRS496003005	ΤΕΡΝΑ ΕΝΕΡΓΕΙΑΚΗ Α.Β.Ε.Τ.Ε.-ΚΟ	13.591	13.440
GRS323003012	ΤΡΑΠΕΖΑ EUROBANK ERGASIAS Α.Ε. (ΚΟ)	38.759	38.870
GRS014003024	ΤΡΑΠΕΖΑ ΠΕΙΡΑΙΩΣ Α.Ε. (ΚΟ)	28.192	28.359
Μ.Ο. Μετόχων στο Δείκτη FTSE/Α Large Cap		32.529	32.575

Σημειώσεις : (1) Τα ISINS που συνθέτουν το δείκτη FTSE/Α Large Cap αφορούν την σύνθεση του δείκτη στις 28/02/2018 (2)
Οι Μ.Ο. μετόχων στον Δείκτη FTSE/Α Large Cap (Μηνιαίοι & Ετήσιοι), έχουν υπολογιστεί για όλα τα ISINS των εισηγμένων που συμμετείχαν στον δείκτη για το χρονικό διάστημα που συμμετείχαν σε αυτόν.

2.1.3. Συμμετοχή Επενδυτών σε Μετοχές που συνθέτουν τους υπόλοιπους Δείκτες FTSE / Athex

Κεφαλαιοποίηση (Στοιχεία: 28/02/2018)	FTSE/Athex Mid Cap				FTSE/Athex Mid-Small Cap Θεμελιωδών Μεγεθών				FTSE/Athex Δείκτης Αγοράς						FTSE/Athex Διεθνούς Δραστηριοποίησης Plus				
	Μεριδ. με υπόλ.		Κεφαλαιοποίηση		Μεριδ. με υπόλ.		Κεφαλαιοποίηση		Μεριδ. με υπόλ.		Κεφαλαιοποίηση		Κεφαλαιοποίηση		Μεριδ. με υπόλ.		Κεφαλαιοποίηση		
	Πλήθος	%	(εκατ. €)	%	Πλήθος	%	(εκατ. €)	%	Πλήθος	%	(εκατ. €)	%	(εκατ. €)	%	Πλήθος	%	(εκατ. €)	%	
Κατηγορίες Επενδυτών																			
I. Ημεδαποί Επενδυτές	126.715	98,14	1.869,04	70,24	54.395	98,66	1.951,88	79,49	486.970	98,13	13.113,78	33,90	11.192,38	30,44	203.309	98,17	4.721,46	41,07	
Ιδιώτες, Ελεύθεροι Επαγγελματίες, Αγρότες & Ατομικές Επιχειρήσεις	125.875	97,48	942,61	35,43	54.060	98,05	1.200,90	48,90	483.775	97,49	4.818,16	12,45	4.818,16	13,11	202.375	97,72	2.691,65	23,41	
Ασφαλιστικές Εταιρίες	18	0,01	1,61	0,06	5	0,01	0,47	0,02	47	0,01	146,14	0,38	146,14	0,40	22	0,01	46,36	0,40	
Επαγγελματικά Ταμεία Ιδιωτικής Ασφάλισης	7	0,01	3,34	0,13	4	0,01	1,73	0,07	14	0,00	112,61	0,29	112,61	0,31	9	0,00	25,01	0,22	
Αμοibaία Κεφάλαια Χρηματαγοράς	11	0,01	34,96	1,31	13	0,02	28,09	1,14	16	0,00	518,63	1,34	518,63	1,41	14	0,01	166,59	1,45	
Ετ. Επενδύσεων Χαρτοφυλακίου, Ετ. Επενδύσεων σε Ακίνητη Περιουσία, Λοιπά (πλην χρηματαγοράς) Αμοibaία Κεφάλαια	49	0,04	147,61	5,55	45	0,08	55,08	2,24	77	0,02	797,36	2,06	797,36	2,17	59	0,03	194,05	1,69	
Πιστωτικά Ιδρύματα & Πολυμερείς Αναπτυξιακές Τράπεζες	17	0,01	150,44	5,65	5	0,01	4,96	0,20	32	0,01	267,88	0,69	267,88	0,73	16	0,01	123,66	1,08	
Λοιπά Χρηματοπιστωτικά Ιδρύματα (συμπεριλαμβανομένων & Εταιρειών Ειδικού Σκοπού)	56	0,04	25,95	0,98	26	0,05	4,38	0,18	97	0,02	118,59	0,31	118,59	0,32	63	0,03	29,95	0,26	
Ιδιωτικά Μη Κερδοσκοπικά Ιδρύματα	24	0,02	1,38	0,05	9	0,02	0,06	0,00	493	0,10	193,06	0,50	193,06	0,53	26	0,01	182,76	1,59	
Μη Χρηματοπιστωτικές Επιχειρήσεις	487	0,38	499,84	18,79	164	0,30	651,12	26,52	1.739	0,35	3.340,61	8,63	3.340,61	9,09	390	0,19	1.158,92	10,08	
Κεντρική Κυβέρνηση	4	0,00	1,42	0,05	2	0,00	0,63	0,03	39	0,01	263,46	0,68	263,46	0,72	6	0,00	6,55	0,06	
Οργανισμοί Τοπικής Αυτοδιοίκησης	1	0,00	0,00	0,00	1	0,00	0,00	0,00	21	0,00	0,42	0,00	0,42	0,00	3	0,00	0,18	0,00	
Οργανισμοί Κοινωνικής Ασφάλισης	10	0,01	59,38	2,23	3	0,01	4,42	0,18	54	0,01	610,81	1,58	610,81	1,66	28	0,01	95,08	0,83	
Οργανισμοί ΕΕ	0	0,00	0,00	0,00	0	0,00	0,00	0,00	0	0,00	0,00	0,00	0,00	0,00	0	0,00	0,00	0,00	
Λοιποί Ημεδαποί Επενδυτές	156	0,12	0,50	0,02	58	0,11	0,03	0,00	565	0,11	4,65	0,01	4,65	0,01	298	0,14	0,71	0,01	
Ταμείο Χρηματοπιστωτικής Σταθερότητας (ΤΧΣ)									1	0,00	1.921,41	4,97							
II. Αλλοδαποί Επενδυτές	2.367	1,83	791,64	29,75	714	1,30	503,60	20,51	9.066	1,83	25.564,80	66,08	25.564,80	69,53	3.713	1,79	6.768,78	58,87	
Ιδιώτες, Ελεύθεροι Επαγγελματίες, Αγρότες & Ατομικές Επιχειρήσεις	1.688	1,31	79,34	2,98	484	0,88	4,66	0,19	5.960	1,20	510,69	1,32	510,69	1,39	2.107	1,02	341,39	2,97	
Ασφαλιστικές Εταιρίες	8	0,01	3,01	0,11	2	0,00	0,42	0,02	63	0,01	616,78	1,59	616,78	1,68	28	0,01	73,08	0,64	
Επαγγελματικά Ταμεία Ιδιωτικής Ασφάλισης	45	0,03	17,69	0,66	12	0,02	2,24	0,09	289	0,06	997,73	2,58	997,73	2,71	186	0,09	183,44	1,60	
Αμοibaία Κεφάλαια Χρηματαγοράς	68	0,05	54,87	2,06	18	0,03	4,29	0,17	440	0,09	2.641,45	6,83	2.641,45	7,18	265	0,13	521,20	4,53	
Ετ. Επενδύσεων Χαρτοφυλακίου, Ετ. Επενδύσεων σε Ακίνητη Περιουσία, Λοιπά (πλην χρηματαγοράς) Αμοibaία Κεφάλαια	158	0,12	159,20	5,98	67	0,12	324,53	13,22	1.040	0,21	8.220,47	21,25	8.220,47	22,36	505	0,24	2.298,80	19,99	
Πιστωτικά Ιδρύματα & Πολυμερείς Αναπτυξιακές Τράπεζες	138	0,11	119,56	4,49	69	0,13	62,31	2,54	483	0,10	3.067,80	7,93	3.067,80	8,34	240	0,12	718,28	6,25	
Λοιπά Χρηματοπιστωτικά Ιδρύματα (συμπεριλαμβανομένων & Εταιρειών Ειδικού Σκοπού)	66	0,05	51,26	1,93	23	0,04	36,64	1,49	216	0,04	2.469,28	6,38	2.469,28	6,72	91	0,04	403,55	3,51	
Ιδιωτικά Μη Κερδοσκοπικά Ιδρύματα	6	0,00	8,45	0,32	1	0,00	1,50	0,06	27	0,01	47,26	0,12	47,26	0,13	13	0,01	19,18	0,17	
Μη Χρηματοπιστωτικές Επιχειρήσεις	176	0,14	296,01	11,13	35	0,06	66,97	2,73	465	0,09	5.939,36	15,35	5.939,36	16,15	219	0,11	2.097,82	18,25	
Κεντρική Κυβέρνηση	4	0,00	1,74	0,07	0	0,00	0,00	0,00	21	0,00	555,77	1,44	555,77	1,51	19	0,01	89,20	0,78	
Οργανισμοί Τοπικής Αυτοδιοίκησης	2	0,00	0,11	0,00	0	0,00	0,00	0,00	8	0,00	8,57	0,02	8,57	0,02	4	0,00	2,06	0,02	
Οργανισμοί Κοινωνικής Ασφάλισης	0	0,00	0,00	0,00	0	0,00	0,00	0,00	29	0,01	65,64	0,17	65,64	0,18	22	0,01	5,58	0,05	
Οργανισμοί ΕΕ	2	0,00	0,41	0,02	1	0,00	0,02	0,00	8	0,00	170,85	0,44	170,85	0,46	2	0,00	1,94	0,02	
Διεθνείς Οργανισμοί εκτός ΕΕ	1	0,00	0,01	0,00	1	0,00	0,01	0,00	9	0,00	253,15	0,65	253,15	0,69	5	0,00	13,27	0,12	
Λοιποί Αλλοδαποί Επενδυτές	5	0,00	0,00	0,00	1	0,00	0,00	0,00	8	0,00	0,01	0,00	0,01	0,00	7	0,00	0,00	0,00	
III. Λοιποί Επενδυτές	41	0,03	0,07	0,00	24	0,04	0,10	0,00	213	0,04	8,38	0,02	8,38	0,02	80	0,04	6,96	0,06	
ΣΥΝΟΛΑ	129.123	100,00	2.660,75	100,00	55.133	100,00	2.455,58	100,00	496.249	100,00	38.686,97	100,00	36.765,56	100,00	207.102	100,00	11.497,20	100,00	

2.1.4 Συμμετοχή Επενδυτών σε Μετοχές που συνθέτουν Δείκτες του Χ.Α.

Κεφαλαιοποίηση (Στοιχεία: 28/02/2018)	Δείκτης Τιμών Μεσαίας & Μικρής Κεφ.			
	Μεριδ. με υπόλ.		Κεφαλαιοποίηση	
	Πλήθος	%	(εκατ. €)	%
Κατηγορίες Επενδυτών				
I. Ημεδαποί Επενδυτές	39.561	98,69	386,21	75,05
Ιδιώτες, Ελεύθεροι Επαγγελματίες, Αγρότες & Ατομικές Επιχειρήσεις	39.333	98,12	300,29	58,35
Ασφαλιστικές Εταιρίες	7	0,02	0,09	0,02
Επαγγελματικά Ταμεία Ιδιωτικής Ασφάλισης	5	0,01	0,03	0,01
Αμοιβαία Κεφάλαια Χρηματαγοράς	5	0,01	3,42	0,66
Ετ. Επενδύσεων Χαρτοφυλακίου, Ετ. Επενδύσεων σε Ακίνητη Περιουσία, Λοιπά (πλην χρηματαγοράς) Αμοιβαία Κεφάλαια	18	0,04	8,42	1,64
Πιστωτικά Ιδρύματα & Πολυμερείς Αναπτυξιακές Τράπεζες	4	0,01	0,96	0,19
Λοιπά Χρηματοπιστωτικά Ιδρύματα (συμπεριλαμβανομένων & Εταιρειών Ειδικού Σκοπού)	17	0,04	0,77	0,15
Ιδιωτικά Μη Κερδοσκοπικά Ιδρύματα	3	0,01	0,01	0,00
Μη Χρηματοπιστωτικές Επιχειρήσεις	103	0,26	72,20	14,03
Κεντρική Κυβέρνηση	2	0,00	0,01	0,00
Οργανισμοί Τοπικής Αυτοδιοίκησης	1	0,00	0,00	0,00
Οργανισμοί Κοινωνικής Ασφάλισης	2	0,00	0,01	0,00
Οργανισμοί ΕΕ	0	0,00	0,00	0,00
Λοιποί Ημεδαποί Επενδυτές	61	0,15	0,01	0,00
Ταμείο Χρηματοπιστωτικής Σταθερότητας (ΤΧΣ)				
II. Αλλοδαποί Επενδυτές	515	1,28	128,38	24,95
Ιδιώτες, Ελεύθεροι Επαγγελματίες, Αγρότες & Ατομικές Επιχειρήσεις	394	0,98	7,61	1,48
Ασφαλιστικές Εταιρίες	0	0,00	0,00	0,00
Επαγγελματικά Ταμεία Ιδιωτικής Ασφάλισης	1	0,00	0,01	0,00
Αμοιβαία Κεφάλαια Χρηματαγοράς	3	0,01	1,36	0,26
Ετ. Επενδύσεων Χαρτοφυλακίου, Ετ. Επενδύσεων σε Ακίνητη Περιουσία, Λοιπά (πλην χρηματαγοράς) Αμοιβαία Κεφάλαια	8	0,02	21,86	4,25
Πιστωτικά Ιδρύματα & Πολυμερείς Αναπτυξιακές Τράπεζες	45	0,11	14,17	2,75
Λοιπά Χρηματοπιστωτικά Ιδρύματα (συμπεριλαμβανομένων & Εταιρειών Ειδικού Σκοπού)	14	0,03	17,11	3,32
Ιδιωτικά Μη Κερδοσκοπικά Ιδρύματα	0	0,00	0,00	0,00
Μη Χρηματοπιστωτικές Επιχειρήσεις	49	0,12	66,27	12,88
Κεντρική Κυβέρνηση	0	0,00	0,00	0,00
Οργανισμοί Τοπικής Αυτοδιοίκησης	0	0,00	0,00	0,00
Οργανισμοί Κοινωνικής Ασφάλισης	0	0,00	0,00	0,00
Οργανισμοί ΕΕ	0	0,00	0,00	0,00
Διεθνείς Οργανισμοί εκτός ΕΕ	0	0,00	0,00	0,00
Λοιποί Αλλοδαποί Επενδυτές	1	0,00	0,00	0,00
III. Λοιποί Επενδυτές	12	0,03	0,03	0,01
ΣΥΝΟΛΑ	40.088	100,00	514,62	100,00

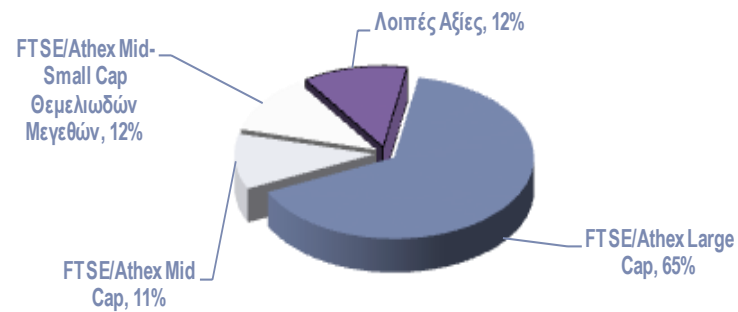
Σημειώσεις για τους πίνακες της ενότητας:

1. Η επεξεργασία των στοιχείων συμμετοχής των Επενδυτών σε Μετοχές των Δεικτών δεν λαμβάνει υπόψη την σταθμισμένη συμμετοχή της Μετοχής στον εκάστοτε Δείκτη.
2. Συμπεριλαμβάνονται και οι μετοχές που βρίσκονται υπό καθεστώς αναστολής. Για τον υπολογισμό της Κεφαλαιοποίησής τους λαμβάνεται η τιμή κλεισίματος της τελευταίας ημέρας διαπραγμάτευσής τους.

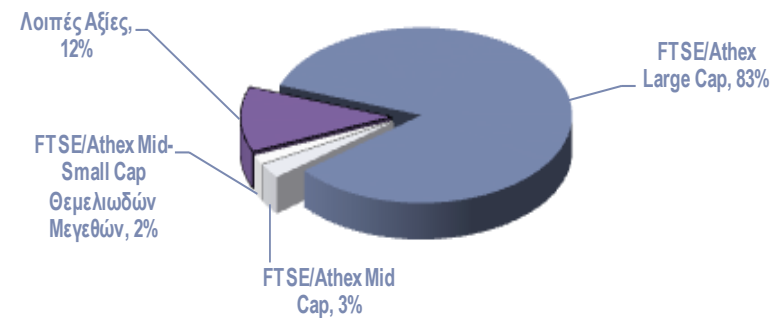
2.1.5 Κατανομή Αξίας Χαρτοφυλακίων σε Δείκτες και Κατηγορίες Μετοχών

Κατανομή Αξίας Χαρτοφυλακίων (Στοιχεία: 28/02/2018)	Σύνολο Εισηγμένων	FTSE/Athex Large Cap		FTSE/Athex Mid Cap		FTSE/Athex Mid-Small Cap Θεμελιωδών Μεγεθών		Λοιπές Αξίες	
	Αξία (εκατ. €)	Αξία (εκατ. €)	%	Αξία (εκατ. €)	%	Αξία (εκατ. €)	%	Αξία (εκατ. €)	%
Έλληνες επενδυτές	16.902,97	11.024,31	65,22	1.869,04	11,06	1.951,88	11,55	2.057,74	12,17
Ξένοι επενδυτές	29.597,74	24.735,84	83,57	791,64	2,67	503,60	1,70	3.566,67	12,05
Λοιποί επενδυτές	19,38	0,00	0,00	0,07	0,36	0,10	0,53	19,21	99,11

Κατανομή Αξίας Χαρτοφυλακίων - Έλληνες επενδυτές



Κατανομή Αξίας Χαρτοφυλακίων - Ξένοι επενδυτές



2.1.6 Συμμετοχή Επενδυτών στην Κεφαλαιοποίηση του Χ.Α. – Ιστορικά

Ημερομηνία		Ποσοστιαία Συμμετοχή επί της Κεφαλαιοποίησης για το Σύνολο των Εισηγμένων																																
		Ημεδαποί Επενδυτές														Αλλοδαποί Επενδυτές														Λοιποί				
		Συνολική Κεφαλαιοποίηση (σε εκατ. €)	Ιδίως	Εξωτερικοί	Εταγμένοι	Ασφαλιστικές	Ασφαλιστικές	Ασφαλιστικές	Ασφαλιστικές	Ασφαλιστικές	Ασφαλιστικές	Ασφαλιστικές	Ασφαλιστικές	Ασφαλιστικές	Ασφαλιστικές	Ασφαλιστικές	Ασφαλιστικές	Ασφαλιστικές	Ασφαλιστικές	Ασφαλιστικές	Ασφαλιστικές	Ασφαλιστικές	Ασφαλιστικές	Ασφαλιστικές	Ασφαλιστικές	Ασφαλιστικές	Ασφαλιστικές	Ασφαλιστικές	Ασφαλιστικές	Ασφαλιστικές	Ασφαλιστικές	Ασφαλιστικές	Ασφαλιστικές	Ασφαλιστικές
Φεβ-2017	37.788,37	15,81	0,28	0,18	1,03	6,87	2,16	0,25	0,73	7,65	0,11	0,00	1,36	0,00	0,01	4,32	40,77	1,89	2,98	2,15	5,22	17,79	7,65	5,13	0,14	13,64	1,31	0,02	0,13	0,51	0,62	0,00	59,18	0,05
Μαρ-2017	38.932,47	15,95	0,27	0,18	1,02	6,84	2,19	0,32	0,74	7,76	0,11	0,00	1,35	0,00	0,01	4,12	40,87	1,90	2,84	2,19	5,23	17,79	7,43	5,04	0,12	14,02	1,28	0,02	0,13	0,49	0,59	0,00	59,08	0,05
Απρ-2017	39.932,47	16,03	0,28	0,19	1,08	4,07	2,25	0,33	0,72	7,93	0,11	0,00	1,39	0,00	0,01	4,70	39,09	1,90	2,98	2,29	5,48	18,69	7,51	5,30	0,12	13,85	1,33	0,02	0,14	0,56	0,67	0,00	60,86	0,05
Μαί-2017	42.953,58	15,81	0,26	0,19	1,11	1,95	2,17	0,35	0,72	8,51	0,11	0,00	1,61	0,00	0,01	4,66	37,49	1,87	2,90	2,37	5,64	19,66	7,66	5,47	0,11	14,20	1,32	0,02	0,14	0,43	0,66	0,00	62,46	0,05
Ιουν-2017	45.346,23	15,86	0,26	0,20	1,11	1,93	2,05	0,39	0,67	8,70	0,12	0,00	1,66	0,00	0,01	4,73	37,68	1,86	2,82	2,36	5,60	19,79	7,74	5,67	0,10	13,80	1,30	0,02	0,13	0,43	0,65	0,00	62,27	0,05
Ιουλ-2017	44.111,17	16,09	0,28	0,24	1,11	2,00	1,81	0,31	0,67	7,69	0,67	0,00	1,67	0,00	0,01	4,97	37,51	1,85	3,06	2,33	5,53	18,88	7,96	5,99	0,11	14,19	1,30	0,02	0,14	0,45	0,61	0,00	62,44	0,05
Αυγ-2017	44.290,92	16,30	0,28	0,25	1,11	2,01	1,87	0,30	0,68	7,56	0,67	0,00	1,63	0,00	0,01	4,99	37,68	1,88	3,19	2,34	5,55	18,83	7,86	5,94	0,11	14,05	1,29	0,02	0,14	0,45	0,63	0,00	62,28	0,05
Σεπ-2017	40.772,29	16,77	0,31	0,24	1,14	2,06	1,92	0,31	0,68	7,84	0,65	0,00	1,59	0,00	0,01	4,21	37,75	1,92	3,29	2,27	5,38	18,51	7,80	5,79	0,11	14,74	1,25	0,02	0,13	0,43	0,54	0,00	62,20	0,05
Οκτ-2017	40.795,40	16,97	0,32	0,25	1,14	2,06	1,82	0,30	0,67	7,76	0,65	0,00	1,56	0,00	0,01	4,07	37,57	2,01	3,16	2,22	5,49	18,70	7,81	5,78	0,11	14,74	1,24	0,02	0,14	0,40	0,55	0,00	62,38	0,05
Νοε-2017	40.166,86	16,83	0,31	0,24	1,12	2,10	1,89	0,32	0,66	8,07	0,64	0,00	1,56	0,00	0,01	3,84	37,61	1,86	3,19	2,17	5,48	18,67	7,74	5,83	0,11	14,99	1,20	0,02	0,14	0,40	0,54	0,00	62,33	0,05
Δεκ-2017	43.542,46	15,59	0,32	0,25	1,15	2,10	1,81	0,31	0,66	7,73	0,65	0,00	1,51	0,00	0,01	4,32	36,40	1,88	3,24	2,25	5,88	18,94	7,29	5,74	0,11	15,81	1,25	0,02	0,15	0,41	0,58	0,00	63,55	0,05
Ιαν-2018	48.803,77	15,41	0,32	0,24	1,17	2,11	1,70	0,36	0,65	7,96	0,63	0,00	1,51	0,00	0,01	4,22	36,29	1,85	2,92	2,19	5,67	18,49	6,90	5,56	0,11	17,65	1,22	0,02	0,14	0,40	0,53	0,00	63,66	0,04
Φεβ-2018	46.520,09	15,64	0,33	0,24	1,17	2,10	1,73	0,36	0,61	7,94	0,61	0,00	1,47	0,00	0,01	4,13	36,33	1,83	3,00	2,15	5,69	18,35	6,88	5,54	0,10	17,79	1,19	0,02	0,14	0,40	0,54	0,00	63,62	0,04

Ημερομηνία		Ποσοστιαία Συμμετοχή επί της Κεφαλαιοποίησης για το Σύνολο των Εισηγμένων (χωρίς ΤΧΣ)																																
		Ημεδαποί Επενδυτές														Αλλοδαποί Επενδυτές														Λοιποί				
		Συνολική Κεφαλαιοποίηση (σε εκατ. €)	Ιδίως	Εξωτερικοί	Εταγμένοι	Ασφαλιστικές	Ασφαλιστικές	Ασφαλιστικές	Ασφαλιστικές	Ασφαλιστικές	Ασφαλιστικές	Ασφαλιστικές	Ασφαλιστικές	Ασφαλιστικές	Ασφαλιστικές	Ασφαλιστικές	Ασφαλιστικές	Ασφαλιστικές	Ασφαλιστικές	Ασφαλιστικές	Ασφαλιστικές	Ασφαλιστικές	Ασφαλιστικές	Ασφαλιστικές	Ασφαλιστικές	Ασφαλιστικές	Ασφαλιστικές	Ασφαλιστικές	Ασφαλιστικές	Ασφαλιστικές	Ασφαλιστικές	Ασφαλιστικές	Ασφαλιστικές	Ασφαλιστικές
Φεβ-2017	36.157,27	16,52	0,29	0,19	1,08	7,18	2,26	0,26	0,76	8,00	0,12	0,00	1,42	0,00	0,01	3,810		1,97	3,12	2,25	5,46	18,59	8,00	5,36	0,14	14,25	1,36	0,02	0,14	0,53	0,65	0,00	61,85	0,05
Μαρ-2017	37.196,89	16,63	0,29	0,19	1,07	7,14	2,29	0,34	0,77	8,09	0,11	0,00	1,41	0,00	0,01	3,834		1,98	2,97	2,28	5,45	18,56	7,75	5,26	0,13	14,62	1,34	0,02	0,14	0,51	0,61	0,00	61,61	0,05
Απρ-2017	38.057,50	16,82	0,30	0,20	1,14	4,27	2,36	0,34	0,75	8,32	0,12	0,00	1,46	0,00	0,01	3,609		2,00	3,13	2,40	5,75	19,61	7,88	5,57	0,13	14,53	1,39	0,02	0,14	0,59	0,70	0,00	63,86	0,05
Μαί-2017	40.951,65	16,59	0,27	0,20	1,17	2,05	2,28	0,36	0,76	8,93	0,12	0,00	1,69	0,00	0,01	3,444		1,96	3,05	2,49	5,92	20,63	8,03	5,74	0,12	14,90	1,38	0,02	0,15	0,45	0,69	0,00	65,51	0,05
Ιουν-2017	43.203,32	16,65	0,27	0,21	1,16	2,03	2,15	0,41	0,71	9,13	0,12	0,00	1,74	0,00	0,01	3,459		1,95	2,96	2,48	5,88	20,77	8,12	5,95	0,11	14,48	1,37	0,02	0,14	0,46	0,68	0,00	65,36	0,05
Ιουλ-2017	41.920,64	16,93	0,29	0,26	1,17	2,10	1,91	0,33	0,70	8,09	0,70	0,00	1,76	0,00	0,01	3,425		1,95	3,22	2,46	5,82	19,87	8,38	6,31	0,12	14,93	1,37	0,02	0,14	0,48	0,65	0,00	65,70	0,05
Αυγ-2017	42.080,04	17,16	0,30	0,26	1,17	2,11	1,97	0,32	0,72	7,96	0,71	0,00	1,72	0,00	0,01	3,440		1,97	3,36	2,46	5,84	19,82	8,28	6,25	0,12	14,79	1,36	0,02	0,14	0,47	0,66	0,00	65,55	0,05
Σεπ-2017	39.055,84	17,51	0,33	0,25	1,19	2,15	2,01	0,33	0,71	8,19	0,68	0,00	1,65	0,00	0,01	3,501		2,01	3,44	2,37	5,62	19,32	8,15	6,05	0,11	15,39	1,31	0,02	0,14	0,45	0,57	0,00	64,94	0,05
Οκτ-2017	39.135,33	17,69	0,33	0,26	1,19	2,14	1,89	0,31	0,70	8,09	0,68	0,00	1,63	0,00	0,01	3,492		2,10	3,30	2,31	5,72	19,50	8,14	6,02	0,12	15,37	1,29	0,02	0,14	0,42	0,57	0,00	65,03	0,05
Νοε-2017	38.622,78	17,50	0,33	0,25	1,17	2,19	1,96	0,33	0,69	8,39	0,67	0,00	1,63	0,00	0,01	3,512		1,94	3,31	2,26	5,70	19,42	8,05	6,02	0,12	15,59	1,24	0,02	0,14	0,41	0,56	0,00	64,83	0,05
Δεκ-2017	41.663,07	16,29	0,33	0,26	1,20	2,19	1,89	0,32	0,69	8,08	0,68	0,00	1,58	0,00	0,01	3,533		1,96	3,39	2,35	6,14	19,79	7,61	6,00	0,12	16,52	1,30	0,02	0,16	0,43	0,60	0,00	66,42	0,05
Ιαν-2018	46.742,75	16,09	0,34	0,25	1,22	2,20	1,78	0,37	0,67	8,31	0,66	0,00	1,57	0,00	0,01	3,349		1,93	3,05	2,29	5,92	19,31	7,21	5,81	0,11	18,43	1,28	0,02	0,15	0,41	0,56	0,00	66,47	0,05
Φεβ-2018	44.598,68	16,31	0,34	0,25	1,22	2,19	1,80	0,37	0,64	8,28	0,63	0,00	1,54	0,00	0,01	3,359		1,91	3,13	2,24	5,93	19,14	7,18	5,77	0,11	18,56	1,25	0,02	0,15	0,41	0,57	0,00	66,36	0,04

Ποσοστία Συμμετοχή επί της Κεφαλαιοποίησης για τις Μετοχές του Δείκτη FTSE/Athex Large Cap																																		
Ημερομηνία	Συνολική Κεφαλαιοποίηση (σε εκατ. €)	Ημεδαποί Επενδυτές													Αλλοδαποί Επενδυτές										Λοιποί									
		Ιδιώτες, Ελεύθεροι Επενδυτές, Αγρότες & Ατομικές Επιχειρήσεις	Ασφαλιστικές Εταιρίες	Επαγγελματικά Ταμεία Ιδιωτικής Ασφάλισης	Αμοιβαία Κεφάλαια Χρηματοογών	Ει. Επενδύσεων Χαρτοφυλακίου, Ει. Επενδύσεων σε Ανήγητη Περίουσια, Λοιπά (πλην χρηματοογών) Αμοιβαία Κεφάλαια	Πιστωτικά Ιδρύματα & Πολυμερείς Αναπτυξιακές Τράπεζες	Λοιπά Χρηματοπιστωτικά Ιδρύματα (συμπεριλαμβανομένων & Εταιρειών Ειδικού Σκοπού)	Ιδιωτικά Μη Κερδοσκοπικά Ιδρύματα	Μη Χρηματοπιστωτικές Επιχειρήσεις	Κεντρική Κυβέρνηση	Όργανισμοί Τοπικής Αυτοδιοίκησης	Όργανισμοί Κοινωνικής Ασφάλισης	Όργανισμοί ΕΕ	Λοιποί Ημεδαποί Επενδυτές	Ταμείο Χρηματοπιστωτικής Σταθερότητας	Σύνολο Ημεδαπών Επενδυτών	Ιδιώτες, Ελεύθεροι Επενδυτές, Αγρότες & Ατομικές Επιχειρήσεις	Ασφαλιστικές Εταιρίες	Επαγγελματικά Ταμεία Ιδιωτικής Ασφάλισης	Αμοιβαία Κεφάλαια Χρηματοογών	Ει. Επενδύσεων Χαρτοφυλακίου, Ει. Επενδύσεων σε Ανήγητη Περίουσια, Λοιπά (πλην χρηματοογών) Αμοιβαία Κεφάλαια	Πιστωτικά Ιδρύματα & Πολυμερείς Αναπτυξιακές Τράπεζες	Λοιπά Χρηματοπιστωτικά Ιδρύματα (συμπεριλαμβανομένων & Εταιρειών Ειδικού Σκοπού)		Ιδιωτικά Μη Κερδοσκοπικά Ιδρύματα	Μη Χρηματοπιστωτικές Επιχειρήσεις	Κεντρική Κυβέρνηση	Όργανισμοί Τοπικής Αυτοδιοίκησης	Όργανισμοί Κοινωνικής Ασφάλισης	Όργανισμοί ΕΕ	Διεθνείς Όργανισμοί εκτός ΕΕ	Λοιποί Αλλοδαποί Επενδυτές	Σύνολο Αλλοδαπών Επενδυτών
Φεβ-2017	27.928,99	12,14	0,35	0,23	1,26	1,74	1,06	0,21	0,70	6,60	0,09	0,00	1,38	0,00	0,01	5,84	31,64	1,48	1,59	2,88	6,89	21,50	9,69	6,54	0,17	14,22	1,76	0,03	0,17	0,58	0,84	0,00	68,34	0,02
Μαρ-2017	28.732,84	12,21	0,34	0,23	1,24	1,76	1,16	0,25	0,73	6,83	0,09	0,00	1,40	0,00	0,01	5,56	31,82	1,49	1,54	2,92	6,88	21,41	9,35	6,41	0,14	14,73	1,73	0,03	0,18	0,55	0,79	0,00	68,16	0,03
Απρ-2017	30.663,77	11,96	0,34	0,23	1,27	1,79	1,11	0,24	0,68	6,75	0,09	0,00	1,35	0,00	0,01	6,11	31,95	1,49	1,55	2,95	6,96	21,84	9,12	6,52	0,14	14,03	1,73	0,03	0,18	0,63	0,87	0,00	68,03	0,02
Μαί-2017	33.988,13	11,50	0,31	0,23	1,27	1,72	1,07	0,24	0,67	7,33	0,09	0,00	1,42	0,00	0,01	5,89	31,75	1,40	1,56	2,96	6,95	22,53	9,03	6,48	0,12	14,05	1,66	0,02	0,18	0,45	0,83	0,00	68,22	0,02
Ιουν-2017	35.822,85	11,39	0,30	0,24	1,27	1,76	0,98	0,26	0,61	7,03	0,09	0,00	1,40	0,00	0,01	5,98	31,33	1,43	1,56	2,97	6,98	22,84	9,09	6,74	0,12	13,81	1,65	0,02	0,17	0,45	0,82	0,00	68,65	0,02
Ιουλ-2017	35.207,21	11,39	0,33	0,30	1,25	1,77	0,55	0,19	0,59	5,84	0,79	0,00	1,88	0,00	0,01	6,22	31,11	1,43	1,61	2,91	6,85	22,65	9,24	7,04	0,12	13,97	1,63	0,02	0,17	0,46	0,77	0,00	68,87	0,02
Αυγ-2017	35.166,56	11,53	0,33	0,31	1,27	1,78	0,54	0,18	0,60	5,74	0,80	0,00	1,83	0,00	0,01	6,29	31,20	1,42	1,59	2,93	6,90	22,63	9,16	7,01	0,12	13,94	1,63	0,03	0,17	0,46	0,79	0,00	68,78	0,02
Σεπ-2017	31.862,28	11,90	0,38	0,31	1,31	1,82	0,50	0,21	0,59	5,84	0,78	0,00	1,79	0,00	0,01	5,39	30,84	1,45	1,57	2,89	6,80	22,48	9,18	6,89	0,12	14,81	1,60	0,03	0,17	0,43	0,69	0,00	69,13	0,02
Οκτ-2017	31.889,69	12,02	0,38	0,31	1,31	1,81	0,50	0,18	0,57	5,86	0,78	0,00	1,75	0,00	0,01	5,21	30,70	1,42	1,58	2,83	6,80	22,48	9,18	6,87	0,13	14,73	1,59	0,03	0,17	0,40	0,70	0,00	69,28	0,02
Νοε-2017	31.204,58	11,81	0,38	0,30	1,29	1,80	0,56	0,22	0,58	6,08	0,77	0,00	1,77	0,00	0,01	4,95	30,54	1,36	1,56	2,79	6,98	22,79	9,08	6,89	0,13	15,05	1,54	0,03	0,17	0,39	0,69	0,00	69,44	0,02
Δεκ-2017	34.686,49	10,44	0,38	0,30	1,29	1,75	0,36	0,20	0,58	7,35	0,76	0,00	1,53	0,00	0,01	5,42	30,39	1,22	1,82	2,78	7,22	22,45	8,48	6,79	0,11	15,75	1,56	0,03	0,18	0,47	0,72	0,00	69,59	0,02
Ιαν-2018	37.949,13	10,38	0,39	0,30	1,34	1,79	0,34	0,27	0,57	7,84	0,75	0,00	1,57	0,00	0,01	5,43	31,00	1,22	1,70	2,77	7,14	22,48	8,17	6,72	0,11	15,75	1,57	0,02	0,18	0,47	0,69	0,00	68,98	0,02
Φεβ-2018	35.768,44	10,41	0,40	0,31	1,35	1,78	0,31	0,26	0,54	7,81	0,73	0,00	1,54	0,00	0,01	5,37	30,82	1,20	1,72	2,74	7,23	22,50	8,24	6,76	0,11	15,73	1,55	0,02	0,18	0,48	0,71	0,00	69,16	0,02

Ποσοστία Συμμετοχή επί της Κεφαλαιοποίησης για τις Μετοχές του Δείκτη FTSE/Athex Large Cap (χωρίς ΤΧΣ)																																	
Ημερομηνία	Συνολική Κεφαλαιοποίηση (σε εκατ. €)	Ημεδαποί Επενδυτές													Αλλοδαποί Επενδυτές										Λοιποί								
		Ιδιώτες, Ελεύθεροι Επενδυτές, Αγρότες & Ατομικές Επιχειρήσεις	Ασφαλιστικές Εταιρίες	Επαγγελματικά Ταμεία Ιδιωτικής Ασφάλισης	Αμοιβαία Κεφάλαια Χρηματοογών	Ει. Επενδύσεων Χαρτοφυλακίου, Ει. Επενδύσεων σε Ανήγητη Περίουσια, Λοιπά (πλην χρηματοογών) Αμοιβαία Κεφάλαια	Πιστωτικά Ιδρύματα & Πολυμερείς Αναπτυξιακές Τράπεζες	Λοιπά Χρηματοπιστωτικά Ιδρύματα (συμπεριλαμβανομένων & Εταιρειών Ειδικού Σκοπού)	Ιδιωτικά Μη Κερδοσκοπικά Ιδρύματα	Μη Χρηματοπιστωτικές Επιχειρήσεις	Κεντρική Κυβέρνηση	Όργανισμοί Τοπικής Αυτοδιοίκησης	Όργανισμοί Κοινωνικής Ασφάλισης	Όργανισμοί ΕΕ	Λοιποί Ημεδαποί Επενδυτές	Σύνολο Ημεδαπών Επενδυτών	Ιδιώτες, Ελεύθεροι Επενδυτές, Αγρότες & Ατομικές Επιχειρήσεις	Ασφαλιστικές Εταιρίες	Επαγγελματικά Ταμεία Ιδιωτικής Ασφάλισης	Αμοιβαία Κεφάλαια Χρηματοογών	Ει. Επενδύσεων Χαρτοφυλακίου, Ει. Επενδύσεων σε Ανήγητη Περίουσια, Λοιπά (πλην χρηματοογών) Αμοιβαία Κεφάλαια	Πιστωτικά Ιδρύματα & Πολυμερείς Αναπτυξιακές Τράπεζες	Λοιπά Χρηματοπιστωτικά Ιδρύματα (συμπεριλαμβανομένων & Εταιρειών Ειδικού Σκοπού)	Ιδιωτικά Μη Κερδοσκοπικά Ιδρύματα		Μη Χρηματοπιστωτικές Επιχειρήσεις	Κεντρική Κυβέρνηση	Όργανισμοί Τοπικής Αυτοδιοίκησης	Όργανισμοί Κοινωνικής Ασφάλισης	Όργανισμοί ΕΕ	Διεθνείς Όργανισμοί εκτός ΕΕ	Λοιποί Αλλοδαποί Επενδυτές	Σύνολο Αλλοδαπών Επενδυτών
Φεβ-2017	26.297,89	12,90	0,37	0,25	1,33	1,85	1,13	0,23	0,75	7,01	0,10	0,00	1,46	0,00	0,00	27,40	1,57	1,69	3,06	7,32	22,84	10,29	6,95	0,18	15,10	1,87	0,03	0,18	0,61	0,90	0,00	72,58	0,03
Μαρ-2017	27.135,98	12,93	0,37	0,25	1,31	1,86	1,23	0,27	0,77	7,23	0,10	0,00	1,48	0,00	0,00	27,81	1,58	1,63	3,09	7,29	22,67	9,91	6,79	0,15	15,60	1,83	0,03	0,19	0,59	0,84	0,00	72,17	0,03
Απρ-2017	28.788,80	12,74	0,37	0,25	1,35	1,91	1,18	0,26	0,73	7,19	0,10	0,00	1,44	0,00	0,00	27,52	1,59	1,65	3,14	7,41	23,27	9,71	6,95	0,14	14,95	1,84	0,03	0,19	0,67	0,92	0,00	72,46	0,03
Μαί-2017	31.986,20	12,22	0,33	0,25	1,35	1,83	1,13	0,25	0,71	7,79	0,10	0,00	1,51	0,00	0,00	27,48	1,49	1,66	3,15	7,38	23,94	9,60	6,88	0,13	14,93	1,77	0,03	0,19	0,47	0,88	0,00	72,49	0,03
Ιουν-2017	33.679,95	12,11	0,32	0,26	1,35	1,88	1,04	0,27	0,65	7,47	0,10	0,00	1,49	0,00	0,00	26,96	1,52	1,66	3,16	7,43	24,30	9,67	7,17	0,12	14,69	1,76	0,02	0,18	0,48	0,87	0,00	73,02	0,02
Ιουλ-2017	33.016,68	12,15	0,35	0,32	1,34	1,88	0,58	0,21	0,63	6,23	0,84	0,00	2,01	0,00	0,00	26,54	1,52	1,72	3,10	7,30	24,16	9,85	7,50	0,13	14,90	1,74	0,02	0,18	0,49	0,82	0,00	73,44	0,02
Αυγ-2017	32.955,68	12,31	0,36	0,33	1,35	1,90	0,57	0,19	0,64	6,12	0,85	0,00	1,95	0,00	0,00	26,59	1,52	1,70	3,13	7,36	24,15	9,77	7,48	0,13	14,87	1,74	0,03	0,18	0,50	0,84	0,00	73,39	0,02
Σεπ-2017	30.145,83	12,57	0,40	0,32	1,39	1,93	0,53	0,22	0,63	6,18	0,83	0,00	1,90	0,00	0,00	26,91	1,54	1,66	3,06	7,19	23,76	9,71	7,28	0,13	15,65	1,69	0,03	0,18	0,46	0,73	0,00	73,07	0,02
Οκτ-2017	30.229,62	12,68	0,40	0,32	1,39	1,91	0,53	0,19	0,61	6,18	0,83	0,00	1,85	0,00	0,00	26,90	1,49	1,67	2,99	7,32	23,97	9,68	7,25	0,13	15,54	1,68	0,03	0,18	0,42	0,74	0,00	73,08	0,02
Νοε-2017	29.660,51	12,43	0,40	0,32	1,36	1,89	0,59	0,23	0,62	6,39	0,81	0,00	1,86	0,00	0,00	26,92	1,43	1,64	2,93	7,34	23,98	9,55	7,25	0,13	15,83	1,62	0,03	0,18	0,41	0,73	0,00	73,06	0,02
Δεκ-2017	32.807,10	11,04	0,40	0,32	1,37	1,85	0,38	0,21	0,61	7,77	0,80	0,00	1,62	0,00	0,00	27,40	1,29	1,92	2,94	7,64	23,74	8,97	7,18	0,12	16,65	1,65	0,03	0,20	0,50	0,77	0,00	73,58	0,02
Ιαν-2018	35.888,11	10,97	0,42	0,32	1,42	1,89	0,36	0,29	0,61	8,29	0,80	0,00	1,66	0,00	0,00	26,03	1,29	1,80	2,93	7,55	23,77	8,64	7,10	0,12	16,66	1,66	0,03	0,19	0,50	0,73	0,00	72,94	0,02
Φεβ-2018	33.847,03	11,00	0,43	0,32	1,43	1,88	0,33	0,27	0,57	8,25	0,77	0,00	1,63	0,00	0,00	26,89	1,27	1,81	2,90	7,64	23,77	8,70	7,14	0,11	16,62	1,64	0,02	0,19	0,50	0,75	0,00	73,08	0,02

Ποσοστιαία Συμμετοχή επί της Κεφαλαιοποίησης για τις Μετοχές του Δείκτη FTSE/Athex Mid Cap																																	
Ημερομηνία	Συνολική Κεφαλαιοποίηση (σε εκατ. €)	Ημεδαποί Επενδυτές													Αλλοδαποί Επενδυτές										Λοιποί								
		Ιδίους, Ελεύθεροι Επενδυτές, Αγρότες & Ατομικές Επιχειρήσεις	Ασφαλιστικές Εταιρίες	Επενδυτικά Ταμεία Ιδιωτικής Ασφάλισης	Αμοιβαία Κεφάλαια Χρηματοογών	Ετ. Επενδύσεων Χαρτοφυλακίου, Ετ. Επενδύσεων σε Ακίνητη Περιουσία, Λοιπά (ήδη χρηματοογών) Αμοιβαία Κεφάλαια	Πιστωτικά Ιδρύματα & Πολυμερείς Αναπτυξιακές Τράπεζες	Λοιπά Χρηματοπιστωτικά Ιδρύματα (συμπεριλαμβανομένων & Εταιρειών Ειδικού Σκοπού)	Ιδιωτικά Μη Κερδοσκοπικά Ιδρύματα	Μη Χρηματοπιστωτικές Επιχειρήσεις	Κεντρική Κυβέρνηση	Οργανισμοί Τοπικής Αυτοδιοίκησης	Οργανισμοί Κοινωνικής Ασφάλισης	Οργανισμοί ΕΕ	Λοιποί Ημεδαποί Επενδυτές	Σύνολο Ημεδαπών Επενδυτών	Ιδίους, Ελεύθεροι Επενδυτές, Αγρότες & Ατομικές Επιχειρήσεις	Ασφαλιστικές Εταιρίες	Επενδυτικά Ταμεία Ιδιωτικής Ασφάλισης	Αμοιβαία Κεφάλαια Χρηματοογών	Ετ. Επενδύσεων Χαρτοφυλακίου, Ετ. Επενδύσεων σε Ακίνητη Περιουσία, Λοιπά (ήδη χρηματοογών) Αμοιβαία Κεφάλαια	Πιστωτικά Ιδρύματα & Πολυμερείς Αναπτυξιακές Τράπεζες	Λοιπά Χρηματοπιστωτικά Ιδρύματα (συμπεριλαμβανομένων & Εταιρειών Ειδικού Σκοπού)	Ιδιωτικά Μη Κερδοσκοπικά Ιδρύματα		Μη Χρηματοπιστωτικές Επιχειρήσεις	Κεντρική Κυβέρνηση	Οργανισμοί Τοπικής Αυτοδιοίκησης	Οργανισμοί Κοινωνικής Ασφάλισης	Οργανισμοί ΕΕ	Διεθνείς Οργανισμοί εκτός ΕΕ	Λοιποί Αλλοδαποί Επενδυτές	Σύνολο Αλλοδαπών Επενδυτών
Φεβ-2017	1.145,45	36,06	0,07	0,10	1,03	3,39	7,59	0,67	0,05	17,42	0,08	0,00	5,51	0,00	0,03	72,01	2,44	0,09	0,35	1,91	6,70	6,02	2,76	0,52	7,05	0,09	0,01	0,01	0,01	0,00	0,00	27,97	0,02
Μαρ-2017	1.180,90	36,51	0,07	0,11	1,06	3,47	7,45	0,70	0,05	17,10	0,08	0,00	4,96	0,00	0,03	71,60	2,49	0,09	0,61	2,01	6,47	6,30	2,82	0,59	6,88	0,10	0,01	0,01	0,00	0,00	28,38	0,02	
Απρ-2017	1.265,30	35,52	0,09	0,11	1,05	3,29	7,67	0,74	0,05	17,30	0,09	0,00	6,17	0,00	0,03	72,12	2,45	0,09	0,60	2,08	6,26	6,29	2,70	0,57	6,70	0,10	0,01	0,01	0,00	0,00	27,86	0,02	
Μαϊ-2017	1.417,23	33,20	0,09	0,11	1,04	3,13	7,06	0,70	0,05	18,40	0,15	0,00	10,17	0,00	0,03	74,13	2,38	0,09	0,59	2,13	5,93	5,60	2,23	0,50	6,26	0,10	0,01	0,01	0,00	0,00	25,85	0,02	
Ιουν-2017	1.455,86	41,83	0,12	0,04	0,53	4,55	6,93	0,80	0,04	11,71	0,19	0,00	12,36	0,00	0,03	79,12	1,68	0,11	0,04	0,30	2,84	4,38	2,05	0,33	9,10	0,00	0,01	0,01	0,00	0,00	20,86	0,01	
Ιουλ-2017	1.210,73	51,25	0,11	0,05	0,66	5,76	7,85	0,95	0,04	8,15	0,00	0,00	0,13	0,00	0,04	74,99	1,72	0,14	0,05	0,36	3,47	5,34	2,48	0,39	11,02	0,00	0,01	0,01	0,00	0,00	24,99	0,02	
Αυγ-2017	1.232,84	52,13	0,10	0,05	0,68	5,88	7,69	0,96	0,04	7,70	0,00	0,00	0,14	0,00	0,04	75,20	1,72	0,14	0,07	0,39	3,44	5,42	2,44	0,40	10,76	0,00	0,01	0,01	0,00	0,00	24,80	0,00	
Σεπ-2017	1.132,13	52,39	0,10	0,04	0,69	5,89	7,44	0,92	0,03	7,87	0,00	0,00	0,13	0,00	0,04	75,56	1,68	0,14	0,07	0,39	3,34	5,39	2,28	0,39	10,74	0,00	0,01	0,01	0,00	0,00	24,43	0,00	
Οκτ-2017	1.132,20	52,18	0,11	0,04	0,69	6,24	6,74	0,81	0,03	8,15	0,00	0,00	0,14	0,00	0,04	75,15	1,65	0,13	0,07	0,39	3,34	5,34	2,25	0,38	11,27	0,00	0,01	0,01	0,00	0,00	24,85	0,00	
Νοε-2017	1.167,40	51,63	0,10	0,04	0,66	6,79	6,68	0,79	0,03	8,01	0,00	0,00	0,15	0,00	0,03	74,91	1,64	0,14	0,06	0,37	3,50	5,25	2,21	0,37	11,50	0,00	0,01	0,01	0,03	0,00	25,09	0,00	
Δεκ-2017	2.392,86	36,82	0,07	0,12	1,19	5,43	5,57	0,47	0,05	19,00	0,06	0,00	2,53	0,00	0,02	71,33	3,20	0,13	0,64	2,01	6,63	4,86	1,89	0,32	8,89	0,07	0,01	0,00	0,01	0,00	28,66	0,00	
Ιαν-2018	2.754,79	35,65	0,06	0,13	1,27	5,64	5,82	0,68	0,05	18,52	0,05	0,00	2,28	0,00	0,02	70,17	3,11	0,13	0,62	1,95	6,16	4,65	1,97	0,33	10,82	0,06	0,00	0,00	0,02	0,00	29,83	0,00	
Φεβ-2018	2.660,75	35,43	0,06	0,13	1,31	5,55	5,65	0,98	0,05	18,79	0,05	0,00	2,23	0,00	0,02	70,24	2,98	0,11	0,66	2,06	5,98	4,49	1,93	0,32	11,13	0,07	0,00	0,00	0,02	0,00	29,75	0,00	

Ποσοστιαία Συμμετοχή επί της Κεφαλαιοποίησης για τις Μετοχές του Δείκτη FTSE/Athex Mid-Small Cap Θεμελιωδών Μεγεθών																																	
Ημερομηνία	Συνολική Κεφαλαιοποίηση (σε εκατ. €)	Ημεδαποί Επενδυτές													Αλλοδαποί Επενδυτές										Λοιποί								
		Ιδίους, Ελεύθεροι Επενδυτές, Αγρότες & Ατομικές Επιχειρήσεις	Ασφαλιστικές Εταιρίες	Επενδυτικά Ταμεία Ιδιωτικής Ασφάλισης	Αμοιβαία Κεφάλαια Χρηματοογών	Ετ. Επενδύσεων Χαρτοφυλακίου, Ετ. Επενδύσεων σε Ακίνητη Περιουσία, Λοιπά (ήδη χρηματοογών) Αμοιβαία Κεφάλαια	Πιστωτικά Ιδρύματα & Πολυμερείς Αναπτυξιακές Τράπεζες	Λοιπά Χρηματοπιστωτικά Ιδρύματα (συμπεριλαμβανομένων & Εταιρειών Ειδικού Σκοπού)	Ιδιωτικά Μη Κερδοσκοπικά Ιδρύματα	Μη Χρηματοπιστωτικές Επιχειρήσεις	Κεντρική Κυβέρνηση	Οργανισμοί Τοπικής Αυτοδιοίκησης	Οργανισμοί Κοινωνικής Ασφάλισης	Οργανισμοί ΕΕ	Λοιποί Ημεδαποί Επενδυτές	Σύνολο Ημεδαπών Επενδυτών	Ιδίους, Ελεύθεροι Επενδυτές, Αγρότες & Ατομικές Επιχειρήσεις	Ασφαλιστικές Εταιρίες	Επενδυτικά Ταμεία Ιδιωτικής Ασφάλισης	Αμοιβαία Κεφάλαια Χρηματοογών	Ετ. Επενδύσεων Χαρτοφυλακίου, Ετ. Επενδύσεων σε Ακίνητη Περιουσία, Λοιπά (ήδη χρηματοογών) Αμοιβαία Κεφάλαια	Πιστωτικά Ιδρύματα & Πολυμερείς Αναπτυξιακές Τράπεζες	Λοιπά Χρηματοπιστωτικά Ιδρύματα (συμπεριλαμβανομένων & Εταιρειών Ειδικού Σκοπού)	Ιδιωτικά Μη Κερδοσκοπικά Ιδρύματα		Μη Χρηματοπιστωτικές Επιχειρήσεις	Κεντρική Κυβέρνηση	Οργανισμοί Τοπικής Αυτοδιοίκησης	Οργανισμοί Κοινωνικής Ασφάλισης	Οργανισμοί ΕΕ	Διεθνείς Οργανισμοί εκτός ΕΕ	Λοιποί Αλλοδαποί Επενδυτές	Σύνολο Αλλοδαπών Επενδυτών
Φεβ-2017	893,27	66,62	0,03	0,03	0,46	1,27	0,18	0,42	0,00	1,35	0,00	0,00	0,00	0,00	0,00	70,37	1,12	0,00	0,05	0,24	17,27	4,02	2,48	0,52	3,89	0,00	0,02	0,00	0,00	0,00	29,63	0,01	
Μαρ-2017	975,83	64,66	0,04	0,03	0,59	1,78	0,19	0,08	0,00	1,34	0,00	0,00	0,00	0,00	0,00	68,72	1,13	0,00	0,04	0,26	19,39	3,89	2,44	0,52	3,58	0,00	0,02	0,00	0,00	0,00	31,28	0,01	
Απρ-2017	1.001,00	64,21	0,04	0,03	0,60	1,78	0,21	0,08	0,00	1,35	0,00	0,00	0,00	0,00	0,00	68,30	1,11	0,00	0,04	0,28	19,62	3,87	2,41	0,52	3,82	0,00	0,02	0,00	0,00	0,00	31,69	0,00	
Μαϊ-2017	1.031,25	64,01	0,03	0,03	0,66	1,77	0,23	0,10	0,00	1,41	0,00	0,00	0,00	0,00	0,00	68,23	0,97	0,00	0,41	0,04	0,29	20,36	3,39	2,06	0,52	4,12	0,00	0,01	0,00	0,00	0,00	31,76	0,00
Ιουν-2017	1.855,64	48,93	0,02	0,04	1,05	2,19	0,09	0,12	0,00	26,95	0,03	0,00	0,18	0,00	0,00	79,60	0,11	0,01	0,11	0,81	12,85	3,73	0,30	0,06	2,40	0,00	0,00	0,00	0,00	0,00	20,39	0,00	
Ιουλ-2017	1.878,98	48,78	0,02	0,04	1,05	2,12	0,13	0,11	0,00	26,52	0,03	0,00	0,18	0,00	0,00	78,96	0,12	0,01	0,11	0,28	12,97	3,65	0,79	0,07	3,05	0,00	0,00	0,00	0,00	0,00	21,04	0,00	
Αυγ-2017	1.931,18	48,30	0,02	0,04	1,04	2,16	0,15	0,11	0,00	25,90	0,02	0,00	0,17	0,00	0,00	77,92	0,12	0,01	0,11	0,29	14,01	3,64	0,82	0,07	3,02	0,00	0,00	0,00	0,00	0,00	22,08	0,00	
Σεπ-2017	1.933,92	47,80	0,02	0,04	1,05	2,22	0,17	0,10	0,00	26,33	0,03	0,00	0,18	0,00	0,00	77,93	0,11	0,01	0,04	0,23	14,19	3,66	0,91	0,07	2,85	0,00	0,00	0,00	0,00	0,00	22,07	0,00	
Οκτ-2017	1.952,04	48,25	0,02	0,04	1,04	2,24	0,17	0,10	0,00	25,97	0,03	0,00	0,18	0,00	0,00	78,05	0,10	0,01	0,04	0,22	14,13	3,69	0,92	0,07	2,75	0,00	0,00	0,00	0,00	0,00	21,94	0,00	
Νοε-2017	2.033,34	48,14	0,02	0,04	1,01	2,26	0,18	0,10	0,00	26,45	0,02	0,00	0,17	0,00	0,00	78,40	0,15	0,01	0,04	0,22	13,64	3,77	1,10	0,07	2,59	0,00	0,00	0,00	0,00	0,00	21,59	0,00	
Δεκ-2017	2.084,40	47,86	0,02	0,05	1,02	2,21	0,19	0,10	0,00	26,71	0,03	0,00	0,18	0,00	0,00	78,37	0,15	0,02	0,05	0,22	13,67	3,74	1,07	0,07	2,65	0,00	0,00	0,00	0,00	0,00	21,63	0,00	
Ιαν-2018	2.369,85	47,73	0,02	0,07	1,13	2,25	0,20	0,18	0,00	27,29	0,03	0,00	0,19	0,00	0,00	79,09	0,21	0,02	0,09	0,22	13,29	2,50	1,57	0,06	2,95	0,00	0,00	0,00	0,00	0,00	20,91	0,00	
Φεβ-2018	2.455,58	48,90	0,02	0,07	1,14	2,24	0,20	0,18	0,00	26,52	0,03	0,00	0,18	0,00	0,00	79,49	0,19	0,02	0,09	0,17	13,22	2,54	1,49	0,06	2,73	0,00	0,00	0,00	0,00	0,00	20,51	0,00	



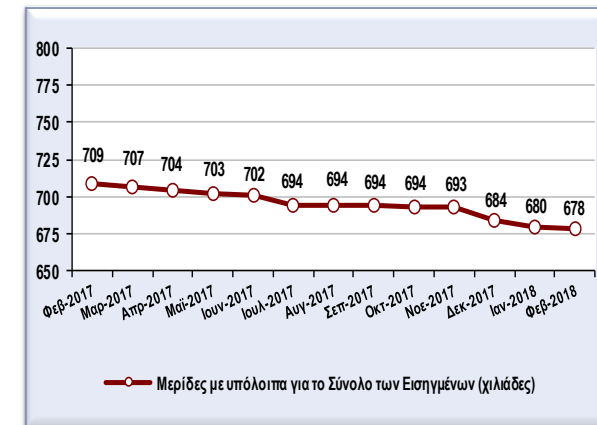
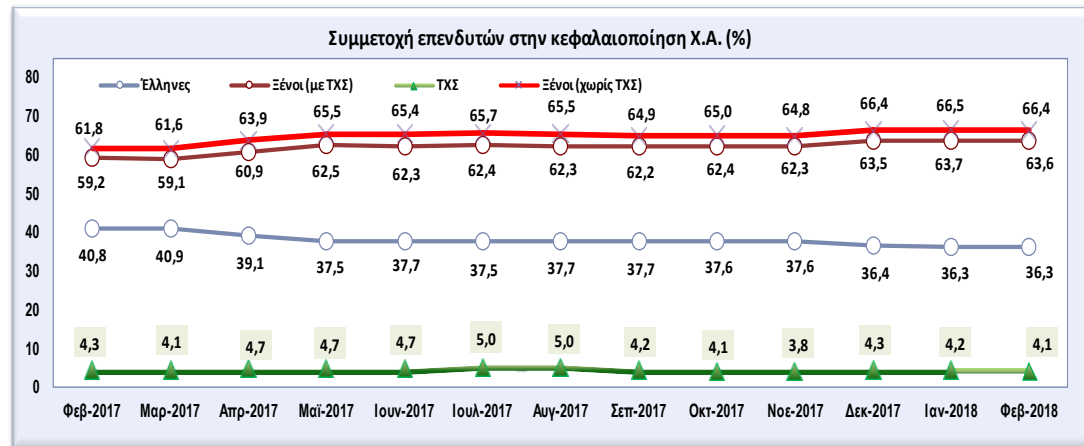
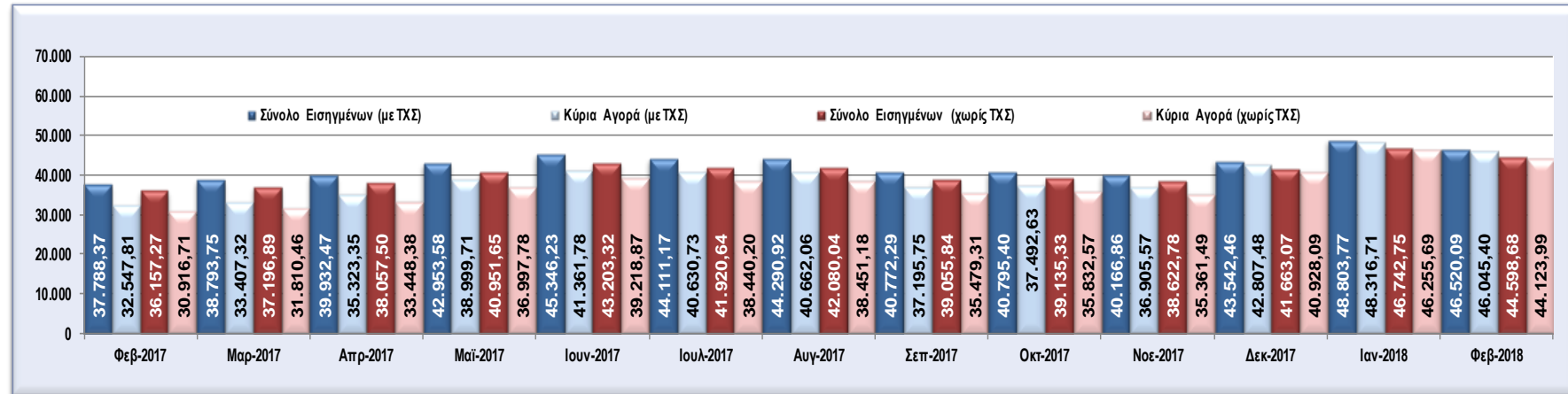
Ποσοστιαία Συμμετοχή επί της Κεφαλαιοποίησης για τις Μετοχές του Δείκτη FTSE/Athex Δείκτης Αγοράς																																		
Ημερομηνία	Συνολική Κεφαλαιοποίηση (σε εκατ. €)	Ημεδαποί Επενδυτές													Αλλοδαποί Επενδυτές												Λοιποί							
		Ιδιώτες, Ελεύθεροι Επαγγελματίες, Ανήρτες & Ατομικές Επιχειρήσεις	Ασφαλιστικές Εταιρίες	Επαγγελματικά Ταμεία Ιδρυτικής Ασφάλισης	Αμοιβαία Κεφάλαια Χρηματοογόνων	Ει. Επενδύσεων Χαρτοφυλακίου, Ει. Επενδύσεων σε Ακίνητη Περιουσία, Λοιπά (πλην χρηματοογόνων) Αμοιβαία Κεφάλαια	Πιστωτικά Ιδρύματα & Πολυμερείς Αναπτυξιακές Τράπεζες	Λοιπά Χρηματοπιστωτικά Ιδρύματα (συμπεριλαμβανομένων & Εταρειών Ειδικού Σκοπού)	Ιδιωτικά Μη Κερδοσκοπικά Ιδρύματα	Μη Χρηματοπιστωτικές Επιχειρήσεις	Κεντρική Κυβέρνηση	Οργανισμοί Τοπικής Αυτοδιοίκησης	Οργανισμοί Κοινωνικής Ασφάλισης	Οργανισμοί ΕΕ	Λοιποί Ημεδαποί Επενδυτές	Ταμείο Χρηματοπιστωτικής Σταθερότητας	Σύνολο Ημεδαπών Επενδυτών	Ιδιώτες, Ελεύθεροι Επαγγελματίες, Ανήρτες & Ατομικές Επιχειρήσεις	Ασφαλιστικές Εταιρίες	Επαγγελματικά Ταμεία Ιδρυτικής Ασφάλισης	Αμοιβαία Κεφάλαια Χρηματοογόνων	Ει. Επενδύσεων Χαρτοφυλακίου, Ει. Επενδύσεων σε Ακίνητη Περιουσία, Λοιπά (πλην χρηματοογόνων) Αμοιβαία Κεφάλαια	Πιστωτικά Ιδρύματα & Πολυμερείς Αναπτυξιακές Τράπεζες	Λοιπά Χρηματοπιστωτικά Ιδρύματα (συμπεριλαμβανομένων & Εταρειών Ειδικού Σκοπού)	Ιδιωτικά Μη Κερδοσκοπικά Ιδρύματα	Μη Χρηματοπιστωτικές Επιχειρήσεις		Κεντρική Κυβέρνηση	Οργανισμοί Τοπικής Αυτοδιοίκησης	Οργανισμοί Κοινωνικής Ασφάλισης	Οργανισμοί ΕΕ	Διεθνείς Οργανισμοί εκτός ΕΕ	Λοιποί Αλλοδαποί Επενδυτές	Σύνολο Αλλοδαπών Επενδυτών
Φεβ-2017	29.074,44	13,08	0,34	0,23	1,25	1,81	1,32	0,23	0,68	7,03	0,09	0,00	1,54	0,00	0,02	5,61	33,23	1,51	1,53	2,78	6,69	20,92	9,54	6,39	0,18	13,94	1,70	0,03	0,17	0,55	0,81	0,00	66,75	0,02
Μαρ-2017	29.913,75	13,17	0,33	0,23	1,23	1,83	1,41	0,27	0,70	7,23	0,09	0,00	1,54	0,00	0,02	5,34	33,39	1,53	1,48	2,83	6,69	20,82	9,23	6,27	0,16	14,42	1,66	0,03	0,17	0,53	0,76	0,00	66,59	0,03
Απρ-2017	31.929,07	12,90	0,33	0,23	1,26	1,85	1,37	0,26	0,66	7,17	0,09	0,00	1,54	0,00	0,01	5,87	33,54	1,53	1,50	2,85	6,77	21,23	9,00	6,37	0,15	13,74	1,66	0,03	0,17	0,60	0,83	0,00	66,43	0,02
Μαϊ-2017	35.405,36	12,37	0,30	0,23	1,26	1,78	1,31	0,25	0,65	7,78	0,09	0,00	1,77	0,00	0,01	5,65	33,45	1,44	1,51	2,87	6,76	21,86	8,90	6,31	0,13	13,74	1,60	0,02	0,17	0,43	0,80	0,00	66,53	0,02
Ιουν-2017	37.283,15	12,58	0,30	0,24	1,24	1,87	1,21	0,28	0,59	7,21	0,10	0,00	1,83	0,00	0,01	5,75	33,20	1,44	1,50	2,86	6,72	22,06	8,91	6,56	0,12	13,62	1,59	0,02	0,16	0,43	0,79	0,00	66,78	0,02
Ιουλ-2017	36.417,94	12,72	0,32	0,29	1,23	1,90	0,79	0,22	0,57	5,92	0,76	0,00	1,82	0,00	0,01	6,01	32,57	1,44	1,56	2,82	6,63	22,01	9,11	6,89	0,13	13,87	1,58	0,02	0,16	0,45	0,74	0,00	67,41	0,02
Αυγ-2017	36.399,40	12,91	0,33	0,30	1,25	1,91	0,78	0,21	0,58	5,80	0,77	0,00	1,77	0,00	0,01	6,07	32,69	1,43	1,54	2,83	6,68	21,98	9,03	6,85	0,13	13,83	1,57	0,03	0,16	0,45	0,76	0,00	67,29	0,02
Σεπ-2017	32.994,41	13,29	0,37	0,30	1,29	1,96	0,74	0,23	0,57	5,91	0,76	0,00	1,74	0,00	0,01	5,20	32,38	1,46	1,52	2,79	6,58	21,83	9,05	6,73	0,13	14,67	1,55	0,03	0,16	0,42	0,67	0,00	67,60	0,02
Οκτ-2017	33.021,88	13,40	0,37	0,30	1,29	1,96	0,72	0,20	0,56	5,93	0,76	0,00	1,70	0,00	0,01	5,03	32,23	1,42	1,53	2,73	6,71	22,06	9,05	6,72	0,13	14,61	1,53	0,03	0,16	0,38	0,68	0,00	67,75	0,02
Νοε-2017	33.371,98	13,25	0,37	0,29	1,27	1,98	0,78	0,24	0,57	6,15	0,74	0,00	1,71	0,00	0,01	4,77	32,14	1,37	1,51	2,69	6,74	22,10	8,94	6,72	0,14	14,92	1,48	0,03	0,17	0,37	0,67	0,00	67,84	0,02
Δεκ-2017	37.286,12	12,42	0,35	0,29	1,28	2,00	0,71	0,22	0,54	8,16	0,71	0,00	1,59	0,00	0,01	5,04	33,32	1,35	1,70	2,63	6,85	21,34	8,20	6,44	0,13	15,25	1,46	0,02	0,17	0,44	0,67	0,00	66,66	0,02
Ιαν-2018	40.965,46	12,39	0,37	0,29	1,33	2,07	0,72	0,30	0,54	8,63	0,70	0,00	1,61	0,00	0,01	5,03	33,98	1,34	1,58	2,61	6,74	21,28	7,88	6,36	0,13	15,36	1,46	0,02	0,17	0,44	0,64	0,00	66,00	0,02
Φεβ-2018	38.686,97	12,45	0,38	0,29	1,34	2,06	0,69	0,31	0,50	8,63	0,68	0,00	1,58	0,00	0,01	4,97	33,90	1,32	1,59	2,58	6,83	21,25	7,93	6,38	0,12	15,35	1,44	0,02	0,17	0,44	0,65	0,00	66,08	0,02

Ποσοστιαία Συμμετοχή επί της Κεφαλαιοποίησης για τις Μετοχές του Δείκτη FTSE/Athex Δείκτης Αγοράς (χωρίς ΤΧΙ)																																	
Ημερομηνία	Συνολική Κεφαλαιοποίηση (σε εκατ. €)	Ημεδαποί Επενδυτές													Αλλοδαποί Επενδυτές												Λοιποί						
		Ιδιώτες, Ελεύθεροι Επαγγελματίες, Ανήρτες & Ατομικές Επιχειρήσεις	Ασφαλιστικές Εταιρίες	Επαγγελματικά Ταμεία Ιδρυτικής Ασφάλισης	Αμοιβαία Κεφάλαια Χρηματοογόνων	Ει. Επενδύσεων Χαρτοφυλακίου, Ει. Επενδύσεων σε Ακίνητη Περιουσία, Λοιπά (πλην χρηματοογόνων) Αμοιβαία Κεφάλαια	Πιστωτικά Ιδρύματα & Πολυμερείς Αναπτυξιακές Τράπεζες	Λοιπά Χρηματοπιστωτικά Ιδρύματα (συμπεριλαμβανομένων & Εταρειών Ειδικού Σκοπού)	Ιδιωτικά Μη Κερδοσκοπικά Ιδρύματα	Μη Χρηματοπιστωτικές Επιχειρήσεις	Κεντρική Κυβέρνηση	Οργανισμοί Τοπικής Αυτοδιοίκησης	Οργανισμοί Κοινωνικής Ασφάλισης	Οργανισμοί ΕΕ	Λοιποί Ημεδαποί Επενδυτές	Σύνολο Ημεδαπών Επενδυτών	Ιδιώτες, Ελεύθεροι Επαγγελματίες, Ανήρτες & Ατομικές Επιχειρήσεις	Ασφαλιστικές Εταιρίες	Επαγγελματικά Ταμεία Ιδρυτικής Ασφάλισης	Αμοιβαία Κεφάλαια Χρηματοογόνων	Ει. Επενδύσεων Χαρτοφυλακίου, Ει. Επενδύσεων σε Ακίνητη Περιουσία, Λοιπά (πλην χρηματοογόνων) Αμοιβαία Κεφάλαια	Πιστωτικά Ιδρύματα & Πολυμερείς Αναπτυξιακές Τράπεζες	Λοιπά Χρηματοπιστωτικά Ιδρύματα (συμπεριλαμβανομένων & Εταρειών Ειδικού Σκοπού)	Ιδιωτικά Μη Κερδοσκοπικά Ιδρύματα	Μη Χρηματοπιστωτικές Επιχειρήσεις	Κεντρική Κυβέρνηση		Οργανισμοί Τοπικής Αυτοδιοίκησης	Οργανισμοί Κοινωνικής Ασφάλισης	Οργανισμοί ΕΕ	Διεθνείς Οργανισμοί εκτός ΕΕ	Λοιποί Αλλοδαποί Επενδυτές	Σύνολο Αλλοδαπών Επενδυτών
Φεβ-2017	27.443,34	13,86	0,36	0,24	1,32	1,92	1,40	0,25	0,72	7,45	0,10	0,00	1,63	0,00	0,02	29,26	1,60	1,62	2,95	7,09	22,16	10,11	6,77	0,19	14,77	1,80	0,03	0,18	0,59	0,86	0,00	70,72	0,03
Μαρ-2017	28.316,89	13,91	0,35	0,24	1,30	1,93	1,49	0,28	0,74	7,64	0,10	0,00	1,63	0,00	0,02	29,63	1,62	1,56	2,99	7,07	22,00	9,75	6,62	0,17	15,23	1,76	0,03	0,18	0,56	0,80	0,00	70,34	0,03
Απρ-2017	30.054,10	13,70	0,35	0,24	1,34	1,96	1,45	0,28	0,70	7,61	0,10	0,00	1,64	0,00	0,01	29,39	1,63	1,59	3,03	7,19	22,55	9,57	6,77	0,16	14,60	1,77	0,03	0,18	0,64	0,88	0,00	70,58	0,03
Μαϊ-2017	33.403,44	13,11	0,32	0,24	1,34	1,89	1,38	0,27	0,69	8,24	0,10	0,00	1,87	0,00	0,01	29,46	1,52	1,60	3,04	7,16	23,17	9,43	6,69	0,14	14,57	1,70	0,03	0,18	0,45	0,84	0,00	70,51	0,03
Ιουν-2017	35.140,25	13,35	0,32	0,25	1,31	1,99	1,29	0,30	0,62	7,65	0,10	0,00	1,94	0,00	0,01	29,13	1,53	1,59	3,03	7,13	23,41	9,45	6,96	0,13	14,45	1,68	0,02	0,17	0,46	0,84	0,00	70,85	0,02
Ιουλ-2017	34.227,41	13,53	0,34	0,31	1,31	2,02	0,84	0,23	0,61	6,30	0,81	0,00	1,94	0,00	0,01	28,25	1,53	1,66	3,00	7,06	23,42	9,69	7,33	0,14	14,76	1,68	0,02	0,17	0,48	0,79	0,00	71,73	0,02
Αυγ-2017	34.188,51	13,74	0,35	0,32	1,33	2,04	0,83	0,22	0,62	6,18	0,82	0,00	1,89	0,00	0,01	28,34	1,53	1,64	3,02	7,11	23,40	9,62	7,30	0,14	14,73	1,68	0,03	0,17	0,48	0,81	0,00	71,64	0,02
Σεπ-2017	31.277,96	14,01	0,39	0,31	1,36	2,07	0,78	0,25	0,61	6,24	0,80	0,00	1,83	0,00	0,02	28,67	1,54	1,60	2,95	6,95	23,02	9,55	7,10	0,14	15,47	1,63	0,03	0,17	0,44	0,71	0,00	71,31	0,02
Οκτ-2017	31.361,82	14,11	0,39	0,31	1,36	2,06	0,75	0,22	0,58	6,25	0,80	0,00	1,79	0,00	0,02	28,64	1,50	1,61	2,88	7,07	23,22	9,53	7,07	0,14	15,39	1,62	0,03	0,17	0,40	0,71	0,00	71,34	0,02
Νοε-2017	30.827,91	13,91	0,39	0,31	1,33	2,08	0,82	0,25	0,59	6,45	0,78	0,00	1,80	0,00	0,01	28,74	1,44	1,58	2,82	7,08	23,21	9,39	7,06	0,14	15,67	1,56	0,03	0,17	0,39	0,70	0,00	71,24	0,02
Δεκ-2017	35.406,73	13,08	0,37	0,31	1,35	2,10	0,74	0,23	0,57	8,59	0,75	0,00	1,67	0,00	0,01	29,78	1,42	1,59	2,77	7,21	22,48	8,64	6,78	0,13	16,06	1,53	0,03	0,18	0,46	0,71	0,00	70,20	0,02
Ιαν-2018	38.904,44	13,04	0,39	0,30	1,40	2,18	0,76	0,32	0,56	9,08	0,74	0,00	1,69	0,00	0,01	30,48	1,41	1,67	2,75	7,10	22,40	8,30	6,70	0,13	16,17	1,53	0,02	0,18	0,46	0,67	0,00	69,50	0,02
Φεβ-2018	36.765,56	13,11	0,40	0,31	1,41	2,17	0,73	0,32	0,53	9,09	0,72	0,00	1,66	0,00	0,01	30,44	1,39	1,68	2,71	7,18	22,36	8,34	6,72	0,13	16,15	1,51	0,02	0,18	0,46	0,69	0,00	69,53	0,02

Ημερομηνία	Συνολική Κεφαλαιοποίηση (σε εκατ. €)	Ποσοστιαία Συμμετοχή επί της Κεφαλαιοποίησης για τις Μετοχές του Δείκτη FTSE/Athex Διεθνούς Δραστηριοποίησης Plus																													
		Ημεδαπώι Επενδύσεις											Άλλοδαπώι Επενδύσεις									Λοιπώι									
		Ιδιώτις, Ελευθώρι Επενδυγλντις, Αγρωτις & Ατομικής Επιγερτνς	Ασφαλτις	Επενδυγλντις Ταμεία Ιδωιικής Ασφλντις	Άρωβα Κερωάδα Χρνμτναγρωις	Ει. Επενδυγλντις Χαρτοφλκωυ, Ει. Επενδυγλντις σε Ακίνητν Πρωσιτια, Λοτντ (ήλντν χρνμτναγρωις) Άρωβα Κερωάδα	Πρωσιτικώ Ιδρωτμτα & Πολυμωρεϊς Αναπτνξιακώις Τρωπέξ	Λοτντ Χρνμτναγρωιτικώ Ιδρωτμτα (συνμωρητικώβρωσιμώων & Επενδυγλντις Ειδώω Σκοτω)	Ιδωιική Μη Κερωσωνοτικώ Ιδρωτμτα	Μη Χρνμτναγρωιτικώις Επιγερτνς	Κεντρική Κυβέρνηση	Όργανωσμητντικώις Αυτοδωκιανς	Όργανωσμητντικώις Κοινωνικής Ασφλντις	Όργανωσμητντικώις ΕΕ	Λοτντ Ημεδαπώι Επενδυγλντις	Σύνολω Ημεδαπώι Επενδυγλντις	Ιδιώτις, Ελευθώρι Επενδυγλντις, Αγρωτις & Ατομικής Επιγερτνς	Ασφαλτις	Επενδυγλντις Ταμεία Ιδωιικής Ασφλντις	Άρωβα Κερωάδα Χρνμτναγρωις	Ει. Επενδυγλντις Χαρτοφλκωυ, Ει. Επενδυγλντις σε Ακίνητν Πρωσιτια, Λοτντ (ήλντν χρνμτναγρωις) Άρωβα Κερωάδα	Πρωσιτικώ Ιδρωτμτα & Πολυμωρεϊς Αναπτνξιακώις Τρωπέξ	Λοτντ Χρνμτναγρωιτικώ Ιδρωτμτα (συνμωρητικώβρωσιμώων & Επενδυγλντις Ειδώω Σκοτω)	Ιδωιική Μη Κερωσωνοτικώ Ιδρωτμτα	Μη Χρνμτναγρωιτικώις Επιγερτνς	Κεντρική Κυβέρνηση	Όργανωσμητντικώις Αυτοδωκιανς	Όργανωσμητντικώις Κοινωνικής Ασφλντις	Όργανωσμητντικώις ΕΕ	Διεθνής Όργανωσμητντικώις ΕΕ	Λοτντ Άλλωδαπώι Επενδυγλντις
Φεβ-2017	9.055,80	28,85	0,23	0,15	1,36	1,75	1,04	0,17	2,02	9,89	0,04	0,00	0,00	46,22	3,61	0,98	1,62	4,61	15,74	7,02	4,44	0,15	14,28	1,09	0,01	0,06	0,03	0,09	0,00	53,73	0,05
Μαρ-2017	9.491,82	27,68	0,23	0,16	1,36	1,77	1,07	0,17	2,05	10,06	0,05	0,00	0,70	45,31	3,62	0,98	1,67	4,67	15,97	7,07	4,63	0,15	14,60	1,09	0,01	0,06	0,03	0,09	0,00	54,64	0,06
Απρ-2017	9.639,18	27,74	0,22	0,16	1,39	1,78	1,12	0,19	2,02	10,13	0,05	0,00	0,70	45,49	3,71	0,96	1,72	4,59	16,08	7,03	4,54	0,16	14,37	1,09	0,01	0,06	0,03	0,09	0,00	54,45	0,05
Μαϊ-2017	10.670,80	26,65	0,20	0,16	1,38	1,70	1,10	0,22	1,99	11,12	0,05	0,00	0,77	45,35	3,39	0,96	1,71	4,56	17,51	6,72	4,40	0,14	13,97	1,06	0,01	0,06	0,02	0,09	0,00	54,60	0,05
Ιουν-2017	9.380,37	29,64	0,22	0,15	1,36	1,68	1,24	0,25	2,12	14,37	0,07	0,00	0,91	52,02	4,01	1,04	1,42	4,18	20,21	5,74	3,18	0,15	6,81	0,98	0,01	0,07	0,02	0,10	0,00	47,92	0,06
Ιουλ-2017	11.086,92	26,56	0,19	0,23	1,41	1,73	1,13	0,21	1,74	9,93	0,06	0,00	0,81	44,01	3,36	1,00	1,70	4,42	18,53	6,82	4,40	0,15	14,38	1,02	0,02	0,06	0,01	0,08	0,00	55,94	0,05
Αυγ-2017	11.105,99	26,98	0,21	0,23	1,41	1,75	1,10	0,21	1,75	9,63	0,06	0,00	0,80	44,12	3,34	0,98	1,74	4,49	18,34	6,82	4,34	0,15	14,42	1,03	0,02	0,06	0,01	0,09	0,00	55,83	0,05
Σεπ-2017	10.716,27	26,34	0,35	0,23	1,43	1,75	1,10	0,24	1,64	9,48	0,05	0,00	0,79	43,41	3,25	0,89	1,73	4,50	18,02	6,94	4,65	0,16	15,21	1,00	0,02	0,06	0,01	0,08	0,00	56,54	0,05
Όκτ-2017	10.860,34	26,44	0,36	0,22	1,42	1,73	0,97	0,21	1,57	9,66	0,06	0,00	0,81	43,47	3,12	0,89	1,64	4,46	18,46	6,85	4,63	0,16	15,09	0,96	0,02	0,05	0,02	0,12	0,00	56,48	0,05
Νοε-2017	10.737,18	25,81	0,36	0,22	1,40	1,71	1,00	0,23	1,59	9,85	0,06	0,00	0,82	43,05	2,82	0,90	1,63	4,30	18,46	6,75	4,73	0,17	16,05	0,88	0,02	0,05	0,02	0,12	0,00	56,89	0,06
Δεκ-2017	10.944,03	23,22	0,37	0,23	1,45	1,70	1,03	0,24	1,71	10,01	0,06	0,00	0,82	40,85	2,99	0,84	1,64	4,43	19,91	6,42	3,32	0,17	18,28	0,90	0,02	0,05	0,01	0,12	0,00	59,10	0,05
Ιαν-2018	12.093,30	22,99	0,40	0,22	1,45	1,69	1,07	0,27	1,67	10,17	0,06	0,00	0,84	40,83	2,95	0,72	1,64	4,44	20,31	6,23	3,39	0,17	18,21	0,85	0,02	0,05	0,02	0,12	0,00	59,11	0,06
Φεβ-2018	11.497,20	23,41	0,40	0,22	1,45	1,69	1,08	0,26	1,59	10,08	0,06	0,00	0,83	41,07	2,97	0,64	1,60	4,53	19,99	6,25	3,51	0,17	18,25	0,78	0,02	0,05	0,02	0,12	0,00	58,87	0,06

Ημερομηνία	Συνολική Κεφαλαιοποίηση (σε εκατ. €)	Ποσοστιαία Συμμετοχή επί της Κεφαλαιοποίησης για τις Μετοχές του Δείκτη Τιμών Μισαϊς & Μικρής Κεφαλαιοποίησης																													
		Ημεδαπώι Επενδύσεις											Άλλωδαπώι Επενδύσεις									Λοιπώι									
		Ιδιώτις, Ελευθώρι Επενδυγλντις, Αγρωτις & Ατομικής Επιγερτνς	Ασφαλτις	Επενδυγλντις Ταμεία Ιδωιικής Ασφλντις	Άρωβα Κερωάδα Χρνμτναγρωις	Ει. Επενδυγλντις Χαρτοφλκωυ, Ει. Επενδυγλντις σε Ακίνητν Πρωσιτια, Λοτντ (ήλντν χρνμτναγρωις) Άρωβα Κερωάδα	Πρωσιτικώ Ιδρωτμτα & Πολυμωρεϊς Αναπτνξιακώις Τρωπέξ	Λοτντ Χρνμτναγρωιτικώ Ιδρωτμτα (συνμωρητικώβρωσιμώων & Επενδυγλντις Ειδώω Σκοτω)	Ιδωιική Μη Κερωσωνοτικώ Ιδρωτμτα	Μη Χρνμτναγρωιτικώις Επιγερτνς	Κεντρική Κυβέρνηση	Όργανωσμητντικώις Αυτοδωκιανς	Όργανωσμητντικώις Κοινωνικής Ασφλντις	Όργανωσμητντικώις ΕΕ	Λοτντ Ημεδαπώι Επενδυγλντις	Σύνολω Ημεδαπώι Επενδυγλντις	Ιδιώτις, Ελευθώρι Επενδυγλντις, Αγρωτις & Ατομικής Επιγερτνς	Ασφαλτις	Επενδυγλντις Ταμεία Ιδωιικής Ασφλντις	Άρωβα Κερωάδα Χρνμτναγρωις	Ει. Επενδυγλντις Χαρτοφλκωυ, Ει. Επενδυγλντις σε Ακίνητν Πρωσιτια, Λοτντ (ήλντν χρνμτναγρωις) Άρωβα Κερωάδα	Πρωσιτικώ Ιδρωτμτα & Πολυμωρεϊς Αναπτνξιακώις Τρωπέξ	Λοτντ Χρνμτναγρωιτικώ Ιδρωτμτα (συνμωρητικώβρωσιμώων & Επενδυγλντις Ειδώω Σκοτω)	Ιδωιική Μη Κερωσωνοτικώ Ιδρωτμτα	Μη Χρνμτναγρωιτικώις Επιγερτνς	Κεντρική Κυβέρνηση	Όργανωσμητντικώις Αυτοδωκιανς	Όργανωσμητντικώις Κοινωνικής Ασφλντις	Όργανωσμητντικώις ΕΕ	Διεθνής Όργανωσμητντικώις ΕΕ	Λοτντ Άλλωδαπώι Επενδυγλντις
Φεβ-2017	167,26	61,77	0,07	0,00	0,05	3,61	0,16	0,23	0,00	16,66	0,00	0,00	0,00	0,00	82,57	2,15	0,00	0,00	4,02	4,32	1,77	1,71	0,00	3,44	0,00	0,00	0,00	0,00	0,00	17,42	0,01
Μαρ-2017	168,85	64,13	0,07	0,00	0,05	3,83	0,04	0,32	0,00	12,84	0,00	0,00	0,00	0,00	81,29	1,99	0,00	0,00	4,28	5,83	1,94	1,92	0,00	2,73	0,00	0,00	0,00	0,00	0,00	18,70	0,01
Απρ-2017	182,14	63,03	0,06	0,00	0,05	3,92	0,03	0,28	0,00	13,87	0,00	0,00	0,00	0,00	81,24	2,09	0,00	0,00	4,33	6,16	1,88	1,91	0,00	2,59	0,00	0,00	0,00	0,00	0,00	18,75	0,01
Μαϊ-2017	198,65	65,01	0,06	0,00	0,09	3,58	0,03	0,25	0,00	13,12	0,00	0,00	0,00	82,15	1,89	0,00	0,00	4,43	5,46	1,74	2,15	0,00	2,17	0,00	0,00	0,00	0,00	0,00	17,84	0,01	
Ιουν-2017	351,78	50,82	0,15	0,00	0,22	2,71	13,19	0,44	0,00	8,04	0,00	0,00	0,02	0,00	75,60	6,27	0,00	0,00	2,84	3,81	2,13	2,15	0,00	7,19	0,00	0,00	0,00	0,00	24,39	0,01	
Ιουλ-2017	342,16	49,44	0,16	0,00	0,20	2,36	14,81	0,21	0,00	8,15	0,00	0,00	0,02	0,00	75,35	6,71	0,00	0,00	0,12	4,12	1,71	4,20	0,00	7,79	0,00	0,00	0,00	0,00	24,64	0,01	
Αυγ-2017	344,91	50,04	0,17	0,00	0,19	2,39	13,62	0,19	0,00	7,60	0,00	0,00	0,02	0,00	74,24	6,72	0,00	0,00	0,12	4,06	1,69	4,43	0,00	8,74	0,00	0,00	0,00	0,00	25,76	0,01	
Σεπ-2017	332,77	50,63	0,16	0,00	0,19	2,40	13,90	0,19	0,00	7,77	0,00	0,00	0,02	0,00	75,26	6,25	0,00	0,00	0,12	4,15	1,65	4,62	0,00	7,94	0,00	0,00	0,00	0,00	24,73	0,01	
Όκτ-2017	315,88	51,75	0,16	0,00	0,19	2,35	12,49	0,19	0,00	7,78	0,00	0,00	0,02	0,00	74,94	6,41	0,00	0,00	0,12	4,13	1,65	4,88	0,00	7,87	0,00	0,00	0,00	0,00	25,05	0,01	
Νοε-2017	320,18	53,61	0,17	0,00	0,19	2,50	10,36	0,19	0,00	7,69	0,00	0,00	0,03	0,00	74,74	6,23	0,00	0,00	0,12	3,84	1,64	6,06	0,00	7,36	0,00	0,00	0,00	0,00	25,25	0,01	
Δεκ-2017	425,75	59,21	0,02	0,01	0,61	1,65	0,16	0,16	0,00	12,99	0,00	0,00	0,00	0,00	74,80	1,55	0,00	0,00	0,27	4,33	2,63	4,15	0,00	12,27	0,00	0,00	0,00	0,00	25,19	0,01	
Ιαν-2018	511,47	57,81	0,02	0,01	0,64	1,59	0,18	0,15	0,00	13,74	0,00	0,00	0,00	0,00	74,15	1,56	0,00	0,00	0,27	4,44	2,63	3,59	0,00	13,36	0,00	0,00	0,00	0,00	25,85	0,01	
Φεβ-2018	514,62	58,35	0,02	0,01	0,66	1,64	0,19	0,15	0,00	14,03	0,00	0,00	0,00	0,00	75,05	1,48	0,00	0,00	0,26	4,25	2,75	3,32	0,00	12,88	0,00	0,00	0,00	0,00	24,95	0,01	

2.1.7. Συμμετοχή Επενδυτών στην Κεφαλαιοποίηση του Χ.Α. – Συγκριτικά Γραφήματα



2.2 Γεωγραφική Κατανομή Επενδυτών στην Ελληνική Επικράτεια

Κεφαλαιοποίηση (28/02/2018)	Γεωγραφική Κατανομή Επενδυτών στην Ελληνική Επικράτεια							
	Μερίδες Επενδυτών						Κεφαλαιοποίηση	
	με υπόλοιπα		χωρίς υπόλοιπα		Σύνολο		αξία (εκατ.)	%
Πλήθος	%	Πλήθος	%	Πλήθος	%			
Περιφέρειες								
ΤΧΣ	1	0,00	0	0,00	1	0,00	1.921,41	11,37
Απτική	304.627	45,70	325.521	43,34	630.148	44,45	11.734,17	69,42
Κεντρική Μακεδονία	92.573	13,89	118.506	15,78	211.079	14,89	538,41	3,19
Πελοπόννησος	32.147	4,82	38.343	5,10	70.490	4,97	448,65	2,65
Κρήτη	37.064	5,56	35.997	4,79	73.061	5,15	294,53	1,74
Θεσσαλία	32.567	4,89	41.349	5,50	73.916	5,21	163,78	0,97
Αν. Μακεδονία - Θράκη	25.158	3,77	33.229	4,42	58.387	4,12	116,39	0,69
Δυτική Ελλάδα	24.986	3,75	36.100	4,81	61.086	4,31	95,63	0,57
Στερεά Ελλάδα	18.934	2,84	26.221	3,49	45.155	3,19	72,94	0,43
Νότιο Αιγαίο	12.921	1,94	15.188	2,02	28.109	1,98	48,24	0,29
Ήπειρος	16.069	2,41	19.189	2,55	35.258	2,49	47,99	0,28
Δυτική Μακεδονία	14.506	2,18	18.219	2,43	32.725	2,31	45,75	0,27
Βόρειο Αιγαίο	10.880	1,63	9.983	1,33	20.863	1,47	36,96	0,22
Ιόνια Νησιά	9.418	1,41	10.272	1,37	19.690	1,39	32,97	0,20
Μη Έγκυροι Τ.Κ.	34.669	5,20	23.023	3,07	57.692	4,07	1.305,16	7,72
Σύνολο	666.520	100,00	751.140	100,00	1.417.659	100,00	16.902,97	100,00

Σημειώσεις:

1. Μερίδες επενδυτών με υπόλοιπα μετοχών, θεωρούνται οι Μερίδες Επενδυτών που εμφανίζουν έστω και μια Αξία.
2. Μερίδες επενδυτών με μηδενικά υπόλοιπα θεωρούνται οι Μερίδες Επενδυτών που δεν εμφανίζουν καταχωρημένες Αξίες.
3. Η γεωγραφική ταξινόμηση των Μερίδων βασίστηκε στη κατηγοριοποίηση της Ελληνικής Επικράτειας σε περιφέρειες, σύμφωνα με τα στοιχεία του Υπουργείου Εσωτερικών.
4. Η ταξινόμηση αφορά Μερίδες Επενδυτών όπου έχει δηλωθεί η Ελλάδα ως Χώρα Καταστατικής Έδρας και γίνεται με βάση τους ταχυδρομικούς κωδικούς που έχουν καταχωρηθεί στην Μερίδα.
5. Οι περιφέρειες εμφανίζονται σε φθίνουσα διάταξη ως προς την κεφαλαιοποίηση των μετοχικών τους υπολοίπων.

2.2.1 Γεωγραφική Κατανομή Λοιπών Επενδυτών (αταξινομήτοι)

Κεφαλαιοποίηση (28/02/2018)	Επενδυτές με Μη Καταχωρημένη Χώρα Καταστατικής Έδρας							
	Μερίδες Επενδυτών				Κεφαλαιοποίηση			
	με υπόλοιπα		χωρίς υπόλοιπα		Σύνολο			
Χώρες	Πλήθος	%	Πλήθος	%	Πλήθος	%	αξία (εκατ.)	%
Άλλο	271	-	863	-	1.134	-	19,38	-

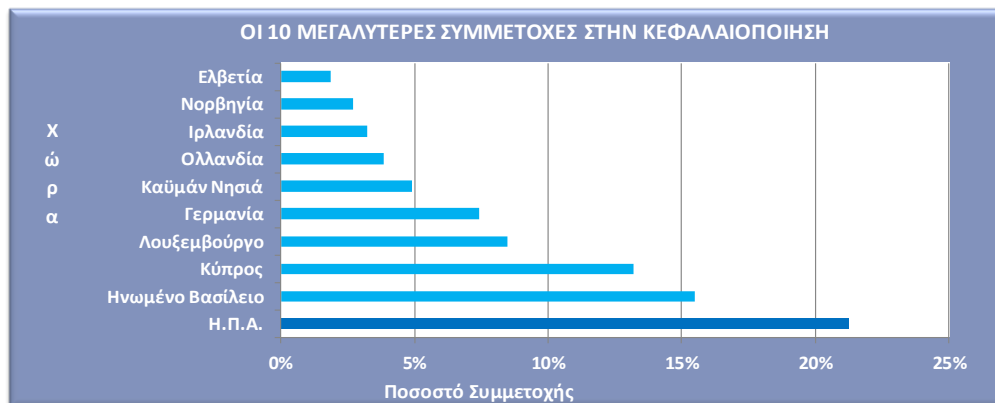
Σημειώσεις:

1. Η ταξινόμηση αφορά Μερίδες επενδυτών όπου δεν έχει δηλωθεί Χώρα Καταστατικής Έδρας.
2. Τα στοιχεία που παρουσιάζονται συμπίπτουν με την κατηγορία **III Λοιποί Επενδυτές** της παραγράφου 2.1 Συμμετοχή Επενδυτών σε Μετοχές – Στοιχεία Μηνός Φεβρουαρίου 2018 και αναφέρονται για λόγους τάξης.

2.3 Γεωγραφική Κατανομή Αλλοδαπών Επενδυτών

Κεφαλαιοποίηση (28/02/2018)	Γεωγραφική Κατανομή Αλλοδαπών Επενδυτών							
	Μερίδες Επενδυτών						Κεφαλαιοποίηση αξία (εκατ.) %	
	με υπόλοιπα		χωρίς υπόλοιπα		Σύνολο			
Χώρες	Πλήθος	%	Πλήθος	%	Πλήθος	%	αξία (εκατ.)	%
Οι 30 χώρες με την μεγαλύτερη συμμετοχή μερίδων στην κεφαλαιοποίηση	9.754	83,93	53.976	90,92	63.730	89,77	29.183,62	98,60
Η.Π.Α.	1.906	16,40	11.581	19,51	13.487	19,00	6.289,75	21,25
Λουξεμβούργο	252	2,17	3.218	5,42	3.470	4,89	4.586,29	15,50
Κύπρος	3.219	27,70	15.280	25,74	18.499	26,06	3.904,37	13,19
Γερμανία	442	3,80	2.229	3,75	2.671	3,76	2.506,16	8,47
Ηνωμένο Βασίλειο	1.395	12,00	4.350	7,33	5.745	8,09	2.194,68	7,42
Βέλγιο	49	0,42	215	0,36	264	0,37	1.458,84	4,93
Καϋμάν Νησιά	152	1,31	2.369	3,99	2.521	3,55	1.146,85	3,87
Ολλανδία	73	0,63	385	0,65	458	0,65	963,72	3,26
Ιρλανδία	176	1,51	1.428	2,41	1.604	2,26	805,22	2,72
Ελβετία	181	1,56	675	1,14	856	1,21	554,13	1,87
Παρθένα Νησιά Αγγλίας	86	0,74	599	1,01	685	0,96	543,55	1,84
Νορβηγία	20	0,17	141	0,24	161	0,23	479,91	1,62
Γαλλία	217	1,87	2.795	4,71	3.012	4,24	472,64	1,60
Ιταλία	322	2,77	1.049	1,77	1.371	1,93	426,20	1,44
Καναδάς	371	3,19	2.256	3,80	2.627	3,70	402,50	1,36
Σιγκαπούρη	25	0,22	181	0,30	206	0,29	335,85	1,13
Ηνωμένα Αραβικά Εμιράτα	25	0,22	54	0,09	79	0,11	244,89	0,83
Νησιά Marshall	62	0,53	214	0,36	276	0,39	229,18	0,77
Χονγκ-Κονγκ	28	0,24	231	0,39	259	0,36	223,20	0,75
Σουηδία	82	0,71	275	0,46	357	0,50	200,35	0,68
Ιαπωνία	80	0,69	1.847	3,11	1.927	2,71	172,86	0,58
Αυστραλία	266	2,29	1.172	1,97	1.438	2,03	172,74	0,58
Λιβερία	124	1,07	559	0,94	683	0,96	161,83	0,55
Μπαρμπάντος	5	0,04	16	0,03	21	0,03	148,95	0,50
Λαϊκή Δημοκρατία της Κίνας	13	0,11	64	0,11	77	0,11	143,26	0,48
Νησιά Βερμούδες	22	0,19	300	0,51	322	0,45	139,16	0,47
Κουβέιτ	3	0,03	26	0,04	29	0,04	80,80	0,27
Λιχτενστάιν	11	0,09	39	0,07	50	0,07	71,27	0,24
Κουρασάο	1	0,01	2	0,00	3	0,00	62,80	0,21
Δανία	146	1,26	426	0,72	572	0,81	61,66	0,21
Υπόλοιπες Χώρες	1.867	16,07	5.393	9,08	7.260	10,23	414,12	1,40
Σύνολο	11.621	100,00	59.369	100,00	70.990	100,00	29.597,74	100,00

Σύνολο ΕΕ χωρίς Ελλάδα	6.725	57,87	33.308	56,10	40.033	56,39	17.731,57	59,91
Χώρες εκτός ΕΕ	4.896	42,13	26.061	43,90	30.957	43,61	11.866,17	40,09



Σημειώσεις: Η ταξινόμηση αφορά Μερίδες επενδυτών όπου έχει δηλωθεί άλλη καταστατική έδρα πέραν της Ελλάδας.

2.4 Συμμετοχή Επενδυτών σε Ομόλογα Ελληνικού Δημοσίου / Εταιρικά Ομόλογα – Στοιχεία Φεβρουαρίου 2018

Κεφαλαιοποίηση (Στοιχεία: 28/02/2018)	Ομόλογα Ελληνικού Δημοσίου				Εταιρικά Ομόλογα			
	Μεριδ. με υπόλ.		Κεφαλαιοποίηση		Μεριδ. με υπόλ.		Κεφαλαιοποίηση	
	Πλήθος	%	αξία (εκατ.)	%	Πλήθος	%	αξία (εκατ.)	%
Κατηγορίες Επενδυτών								
I. Ημεδαποί Επενδυτές	11.281	99,74	621,68	99,80	14.896	99,32	679,31	91,29
Ιδιώτες, Ελεύθεροι Επαγγελματίες, Αγρότες & Ατομικές Επιχειρήσεις	11.280	99,73	366,38	58,82	14.582	128,93	415,86	55,88
Ασφαλιστικές Εταιρίες	0	0,00	0,00	0,00	15	0,13	54,38	7,31
Επαγγελματικά Ταμεία Ιδιωτικής Ασφάλισης	0	0,00	0,00	0,00	4	0,04	12,12	1,63
Αμοibaία Κεφάλαια Χρηματαγοράς	0	0,00	0,00	0,00	7	0,06	3,30	0,44
Ετ. Επενδύσεων Χαρτοφυλακίου, Ετ. Επενδύσεων σε Ακίνητη Περιουσία, Λοπά (πλην χρηματαγοράς) Αμοibaία Κεφάλαια	0	0,00	0,00	0,00	30	0,27	27,47	3,69
Πιστωτικά Ιδρύματα & Πολυμερείς Αναπτυξιακές Τράπεζες	0	0,00	0,00	0,00	10	0,09	129,16	17,36
Λοπά Χρηματοπιστωτικά Ιδρύματα (συμπεριλαμβανομένων & Εταιρειών Ειδικού Σκοπού)	1	0,01	255,30	40,98	9	0,08	1,53	0,21
Ιδιωτικά Μη Κερδοσκοπικά Ιδρύματα	0	0,00	0,00	0,00	11	0,10	3,51	0,47
Μη Χρηματοπιστωτικές Επιχειρήσεις	0	0,00	0,00	0,00	168	1,49	29,74	4,00
Κεντρική Κυβέρνηση	0	0,00	0,00	0,00	0	0,00	0,00	0,00
Οργανισμοί Τοπικής Αυτοδιοίκησης	0	0,00	0,00	0,00	0	0,00	0,00	0,00
Οργανισμοί Κοινωνικής Ασφάλισης	0	0,00	0,00	0,00	2	0,02	2,19	0,29
Οργανισμοί ΕΕ	0	0,00	0,00	0,00	0	0,00	0,00	0,00
Λοποί Ημεδαποί Επενδυτές	0	0,00	0,00	0,00	58	0,51	0,04	0,01
II. Αλλοδαποί Επενδυτές	23	0,20	0,93	0,15	95	0,63	64,42	8,66
Ιδιώτες, Ελεύθεροι Επαγγελματίες, Αγρότες & Ατομικές Επιχειρήσεις	23	0,20	0,93	0,15	30	0,20	0,76	0,10
Ασφαλιστικές Εταιρίες	0	0,00	0,00	0,00	1	0,01	0,20	0,03
Επαγγελματικά Ταμεία Ιδιωτικής Ασφάλισης	0	0,00	0,00	0,00	1	0,01	0,20	0,03
Αμοibaία Κεφάλαια Χρηματαγοράς	0	0,00	0,00	0,00	1	0,01	0,12	0,02
Ετ. Επενδύσεων Χαρτοφυλακίου, Ετ. Επενδύσεων σε Ακίνητη Περιουσία, Λοπά (πλην χρηματαγοράς) Αμοibaία Κεφάλαια	0	0,00	0,00	0,00	10	0,07	4,20	0,56
Πιστωτικά Ιδρύματα & Πολυμερείς Αναπτυξιακές Τράπεζες	0	0,00	0,00	0,00	35	0,23	20,77	2,79
Λοπά Χρηματοπιστωτικά Ιδρύματα (συμπεριλαμβανομένων & Εταιρειών Ειδικού Σκοπού)	0	0,00	0,00	0,00	4	0,03	0,90	0,12
Ιδιωτικά Μη Κερδοσκοπικά Ιδρύματα	0	0,00	0,00	0,00	1	0,01	0,44	0,06
Μη Χρηματοπιστωτικές Επιχειρήσεις	0	0,00	0,00	0,00	11	0,07	0,96	0,13
Κεντρική Κυβέρνηση	0	0,00	0,00	0,00	0	0,00	0,00	0,00
Οργανισμοί Τοπικής Αυτοδιοίκησης	0	0,00	0,00	0,00	0	0,00	0,00	0,00
Οργανισμοί Κοινωνικής Ασφάλισης	0	0,00	0,00	0,00	0	0,00	0,00	0,00
Οργανισμοί ΕΕ	0	0,00	0,00	0,00	1	0,01	35,87	4,82
Διεθνείς Οργανισμοί εκτός ΕΕ	0	0,00	0,00	0,00	0	0,00	0,00	0,00
Λοποί Αλλοδαποί Επενδυτές	0	0,00	0,00	0,00	0	0,00	0,00	0,00
III. Λοποί Επενδυτές	6	0,05	0,32	0,05	7	0,06	0,41	0,06
ΣΥΝΟΛΑ	11.310	100,00	622,93	100,00	14.998	100,02	744,14	100,00

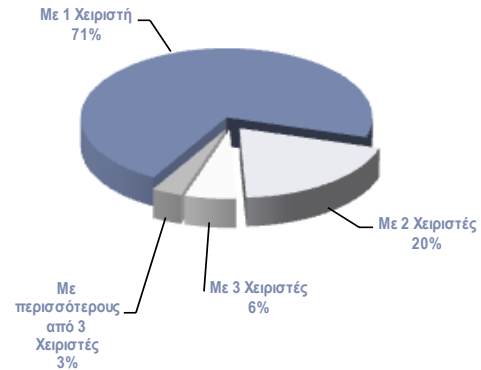
Σημειώσεις:

1. Όλα τα Ομόλογα αναφέρονται σε εισηγμένα και απούλοποιημένα Ομόλογα.
2. Τα στοιχεία για τα Ομόλογα Ελληνικού Δημοσίου αναφέρονται μόνο στο μέρος των εκδόσεων που έχουν καταχωρηθεί σε Μεριδες Επενδυτών στο Σύστημα Αύλων Τίτλων.

3 Λοιπές Κατανομές

3.1 Κατανομή Επενδυτών Βάσει του Αριθμού των Χειριστών τους

(Στοιχεία: 28/02/2018)		Μερίδες Επενδυτών	
		Πλήθος	%
Με 1 Χειριστή		913.788	71,27
Με 2 Χειριστές		252.000	19,66
Με 3 Χειριστές		73.297	5,72
Με περισσότερους από 3 Χειριστές		43.000	3,35
Σύνολο		1.282.085	100,00

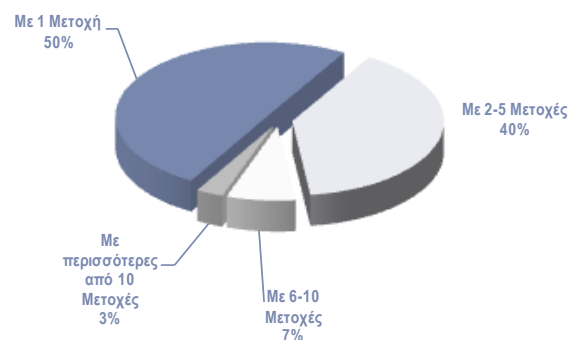


Σημειώσεις:

- Χειριστές Μεριδών είναι οι Χρηματιστηριακές εταιρείες και οι Τράπεζες – Θεματοφύλακες που συμμετέχουν στο Σύστημα Αύλων Τίτλων.
- Οι Μερίδες Επενδυτών που υπολείπονται από το σύνολο, αφορούν Μερίδες που δεν έχουν Ενεργή Δήλωση Χρήσης σε κάποιον Χειριστή, ενώ τα τυχόν υπόλοιπά τους βρίσκονται καταχωρημένα στον Ειδικό Λογαριασμό, είτε λόγω επιλογής του Επενδυτή, είτε λόγω μη απούλοποίησης Ονομαστικών Μετοχών (Μη Εμφανισθέντες) και οι οποίες ανέρχονται σε **207.698**.

3.2 Κατανομή Επενδυτών Βάσει του Αριθμού των Μετοχών που συνθέτουν το Χαρτοφυλάκιο τους

(Στοιχεία: 28/02/2018)		Μερίδες Επενδυτών	
		Πλήθος	%
Με 1 Μετοχή		340.181	50,14
Με 2-5 Μετοχές		268.777	39,62
Με 6-10 Μετοχές		49.763	7,34
Με περισσότερες από 10 Μετοχές		19.691	2,90
Σύνολο		678.412	100,00



3.3 Κατανομή Επενδυτών Βάσει Κλίμακας Αποτιμώμενης Αξίας των Μετοχών που συνθέτουν το Χαρτοφυλάκιο τους

(Στοιχεία: 28/02/2018)		Μερίδες Επενδυτών	
		Πλήθος	%
Χαρτοφυλάκια			
με αξία έως	3.000,0 €	556.866	82,08
-//-	9.000,0 €	60.521	8,92
-//-	15.000,0 €	18.870	2,78
-//-	30.000,0 €	17.211	2,54
-//-	50.000,0 €	8.154	1,20
-//-	70.000,0 €	4.031	0,59
-//-	100.000,0 €	3.246	0,48
-//-	200.000,0 €	3.906	0,58
-//-	300.000,0 €	1.334	0,20
-//-	500.000,0 €	1.155	0,17
-//-	1.000.000,0 €	984	0,15
-//-	3.000.000,0 €	964	0,14
με αξία πάνω από	3.000.000,0 €	1.170	0,17
Σύνολο Ενεργών Μεριδών:		678.412	100,00

4 Διακανονισμός Χρηματιστηριακών Συναλλαγών

Ως Χρηματιστηριακές Συναλλαγές νοούνται οι συναλλαγές του Χ.Α που διακανονίστηκαν στο Σύστημα Αύλων Τίτλων, υπολογισμένες με τη μέθοδο singlecount (μόνο Αγορές).

	Αριθμός Διακανονισμένων Συναλλαγών												Σύνολο Πλήθος
	Μετοχές		Δικ. Προτίμησης		Εταιρικά Ομόλογα		Διαπραγμ. Α/Κ		Κρατικά Ομόλογα		Εναλλακτική Αγορά (Μετοχών)		
	Πλήθος	%	Πλήθος	%	Πλήθος	%	Πλήθος	%	Πλήθος	%	Πλήθος	%	
Ιανουάριος	576.028	99,83	0	0,00	847	0,15	56	0,01	0	0,00	95	0,00	577.026
Φεβρουάριος	428.355	99,80	0	0,00	750	0,17	28	0,01	0	0,00	98	0,00	429.231
Μάρτιος													
Απρίλιος													
Μάιος													
Ιούνιος													
Ιούλιος													
Αύγουστος													
Σεπτέμβριος													
Οκτώβριος													
Νοέμβριος													
Δεκέμβριος													
Σύνολο	1.004.383	99,81	0	0,00	1.597	0,16	84	0,01	0	0,00	193	0,02	1.006.257
Ημερήσιος Μ.Ο.	24.497		0		39		2		0		5		24.543

	Αριθμός Αξιών που Μεταβίβστηκαν λόγω Διακανονισμού των Χρηματιστηριακών Συναλλαγών												Σύνολο Πλήθος
	Μετοχές		Δικ. Προτίμησης		Εταιρικά Ομόλογα		Διαπραγμ. Α/Κ		Κρατικά Ομόλογα		Εναλλακτική Αγορά (Μετοχών)		
	Πλήθος	%	Πλήθος	%	Πλήθος	%	Πλήθος	%	Πλήθος	%	Πλήθος	%	
Ιανουάριος	1.233.528.588	99,85	0	0,00	1.599.321	0,13	170.902	0,01	0	0,00	101.021	0,00	1.235.399.832
Φεβρουάριος	813.123.631	99,84	0	0,00	1.244.484	0,15	9.720	0,00	0	0,00	76.652	0,00	814.454.487
Μάρτιος													
Απρίλιος													
Μάιος													
Ιούνιος													
Ιούλιος													
Αύγουστος													
Σεπτέμβριος													
Οκτώβριος													
Νοέμβριος													
Δεκέμβριος													
Σύνολο	2.046.652.219	99,84	0	0,00	2.843.805	0,14	180.622	0,01	0	0,00	177.673	0,01	2.049.854.319
Ημερήσιος Μ.Ο.	49.918.347		0		69.361		4.405		0		4.333		49.996.447

	Χρηματική Αξία Διακανονισμένων Συναλλαγών												Σύνολο (αξία σε €)
	Μετοχές		Δικ. Προτίμησης		Εταιρικά Ομόλογα		Διαπραγμ. Α/Κ		Κρατικά Ομόλογα		Εναλλακτική Αγορά (Μετοχών)		
	(αξία σε €)	%	(αξία σε €)	%	(αξία σε €)	%	(αξία σε €)	%	(αξία σε €)	%	(αξία σε €)	%	
Ιανουάριος	1.663.462.505,11	98,93	0,00	0,00	13.555.118,60	0,81	3.773.402,60	0,22	0,00	0,00	673.040,39	0,00	1.681.464.066,70
Φεβρουάριος	1.221.776.088,43	98,85	0,00	0,00	13.910.549,50	1,13	209.632,15	0,02	0,00	0,00	88.842,57	0,00	1.235.985.112,65
Μάρτιος													
Απρίλιος													
Μάιος													
Ιούνιος													
Ιούλιος													
Αύγουστος													
Σεπτέμβριος													
Οκτώβριος													
Νοέμβριος													
Δεκέμβριος													
Σύνολο	2.885.238.593,54	98,90	0,00	0,00	27.465.668,10	0,94	3.983.034,75	0,14	0,00	0,00	761.882,96	0,03	2.917.449.179,35
Ημερήσιος Μ.Ο.	70.371.673,01		0,00		669.894,34		97.147,19		0,00		18.582,51		71.157.297,06

ΠΑΡΑΡΤΗΜΑ 1 Σημειώσεις – Επεξηγήσεις

Κωδικοποίηση κατηγοριών ταξινόμησης επενδυτών

Ημεδαποί Επενδυτές		
Κωδικός	Περιγραφή	Ανάλυση
S_14	Ιδιώτες, Ελεύθεροι Επαγγελματίες, Αγρότες & Ατομικές Επιχειρήσεις	Φυσικά Πρόσωπα Ατομικές Επιχειρήσεις Κοινή Επενδυτική Μεριδα (ΚΕΜ) ή Μεριδα Συγκυρίων Λοπές Περιπτώσεις S_14
S_128	Ασφαλιστικές Εταιρίες	Γενικές Ασφάλειες Ασφάλειες Ζωής Συνταξιοδοτικά, Επικουρικά Κεφάλαια Αντασφαλιστική επιχείρηση Πρακταρέουσες Ασφαλειών Λοπές Περιπτώσεις S_128
S_129	Επαγγελματικά Ταμεία Ιδιωτικής Ασφάλισης	Επαγγελματικά Ταμεία Ιδιωτικής Ασφάλισης
S_123	Αμοιβαία Κεφάλαια Χρηματαγοράς	Αμοιβαία Κεφάλαια (ΟΣΕΚΑ) Οργανισμοί Συλλογικών Επενδύσεων επί Κινητών Αξιών Δημόσιοι Οργανισμοί Συλλογικών Επενδύσεων Λοπές περιπτώσεις S_123
S_124	Ετ. Επενδύσεων Χαρτοφυλακίου, Ετ. Επενδύσεων σε Ακίνητη Περιουσία, Λοπά (πλην χρηματαγοράς) Αμοιβαία Κεφάλαια	Ανοικτού τύπου επενδυτικά κεφάλαια των οποίων τα μερίδια αμοιβαίων κεφαλαίων, μετά από αίτηση των κομιστών, εξαγοράζονται ή εφοδούνται άμεσα ή έμμεσα, από τα περιουσιακά στοιχεία της επιχείρησης Κλειστού τύπου επενδυτικά κεφάλαια με σταθερό μετοχικό κεφάλαιο Κεφάλαια που επενδύουν σε ακίνητα Επενδυτικά κεφάλαια που επενδύουν σε άλλα αμοιβαία κεφάλαια Κεφάλαια Αντιστάθμισης Κινδύνου Λοπές Περιπτώσεις S_124
S_121 & S_122	Πιστωτικά Ιδρύματα & Πολυμερείς Αναπτυξιακές Τράπεζες	Κεντρική Τράπεζα Εμπορικές τράπεζες Συνεταιριστικές Τράπεζες Υποκαστήματα στην Ελλάδα ξένων πιστωτικών ιδρυμάτων Εξειδικευμένες Τράπεζες Ιδρύματα Ηλεκτρονικού Χρήματος Δημόσια Πιστωτικά Ιδρύματα Λοπές περιπτώσεις S_122
S_125	Λοπά Χρηματοπιστωτικά Ιδρύματα (συμπεριλαμβανομένων & Εταιρικών Ειδικού Σκοπού)	Χρηματοοικονομικές εταιρίες ειδικού σκοπού Διαμεσολαβητές χρεογράφων και παραγώνων Χρηματιστηριακές Εταιρίες (Μέλη Χρηματιστηρίου Αθηνών) Διαμεσολαβητές χρεογράφων και παραγώνων Χρηματιστηριακές Εταιρίες (μη Μέλη Χρηματιστηρίου Αθηνών) Χρηματοοικονομικές εταιρίες που ασχολούνται με τη χορήγηση δανείων Λοπές περιπτώσεις S_125
S_15	Ιδιωτικά Μη Κερδοσκοπικά Ιδρύματα	Εργατικά Σωματεία Ιδιωτικοί Φιλανθρωπικοί Οργανισμοί, Εκκλησία Σύλλογοι Λοπές Περιπτώσεις S_15
S_11	Μη Χρηματοπιστωτικές Επιχειρήσεις	Ιδιωτικές Εταιρίες με κύρια δραστηριότητα την παραγωγή αγαθών και μη χρηματοοικονομικών υπηρεσιών Δημόσιες Εταιρίες με κύρια δραστηριότητα την παραγωγή αγαθών και μη χρηματοοικονομικών υπηρεσιών Ιδιωτικές Εταιρίες Αλλοδαπές με κύρια δραστηριότητα την παραγωγή αγαθών και μη χρηματοοικονομικών υπηρεσιών Λοπές Περιπτώσεις S_11
S_1311	Κεντρική Κυβέρνηση	Φορείς Γενικής Κυβέρνησης (Υπουργεία) Νομικά Πρόσωπα Κεντρικής Κυβέρνησης και Δημόσιες Επιχειρήσεις (Ν.Π.Δ.Δ., Ν.Π.Ι.Δ.) Λοπές περιπτώσεις S_1311
S_1313	Οργανισμοί Τοπικής Αυτοδιοίκησης	Οργανισμοί Τοπικής Αυτοδιοίκησης (ΟΤΑ) και Εποπτευόμενοι Φορείς τους (Ν.Π.Δ.Δ., Ν.Π.Ι.Δ.)
S_1314	Οργανισμοί Κοινωνικής Ασφάλισης	Ασφαλιστικά Ταμεία Λοπές Περιπτώσεις S_1314
S_212	Οργανισμοί ΕΕ	Οργανισμοί ΕΕ (π.χ. Ευρωπαϊκή Τράπεζα Επενδύσεων)
*	Λοιποί Ημεδαποί Επενδυτές	Ακατηγοριοποίητοι Επενδυτές με καταστατική έδρα Ελλάδα

Αλλοδαποί Επενδυτές		
Κωδικός	Περιγραφή	Ανάλυση
S_14	Ιδιώτες, Ελεύθεροι Επαγγελματίες, Αγρότες & Ατομικές Επιχειρήσεις	Φυσικά Πρόσωπα Ατομικές Επιχειρήσεις Κοινή Επενδυτική Μεριδα (ΚΕΜ) ή Μεριδα Συγκυρίων Λοιπές Περιπτώσεις S_14
S_128	Ασφαλιστικές Εταιρίες	Γενικές Ασφάλειες Ασφάλειες Ζωής Συνταξοδοτικά, Επικουρικά Κεφάλαια Αντασφαλιστική επιχείρηση Πρακτορεύσεις Ασφαλείων Λοιπές Περιπτώσεις S_128
S_129	Επαγγελματικά Ταμεία Ιδιωτικής Ασφάλισης	Επαγγελματικά Ταμεία Ιδιωτικής Ασφάλισης
S_123	Αμοιβαία Κεφάλαια Χρηματαγοράς	Αμοιβαία Κεφάλαια (ΟΣΕΚΑ) Οργανισμοί Συλλογικών Επενδύσεων επί Κινητών Αξιών Δημόσιοι Οργανισμοί Συλλογικών Επενδύσεων Λοιπές περιπτώσεις S_123
S_124	Ετ. Επενδύσεων Χαρτοφυλακίου, Ετ. Επενδύσεων σε Ακίνητη Περιουσία, Λοιπά (πλήν χρηματαγοράς) Αμοιβαία Κεφάλαια	Ανοικτού τύπου επενδυτικά κεφάλαια των οποίων τα μερίδια αμοιβαίων κεφαλαίων, μετά από αίτηση των κομιστών, εξαγοράζονται ή εξοφλούνται άμεσα ή έμμεσα, από τα περιουσιακά στοιχεία της επιχείρησης Κλειστού τύπου επενδυτικά κεφάλαια με σταθερό μετοχικό κεφάλαιο Κεφάλαια που επενδύουν σε ακίνητα Επενδυτικά κεφάλαια που επενδύουν σε άλλα αμοιβαία κεφάλαια Κεφάλαια Αντιστάθμισης Κινδύνου Λοιπές Περιπτώσεις S_124
S_121 & S_122	Πιστωτικά Ιδρύματα & Πολυμερείς Αναπτυξιακές Τράπεζες	Κεντρική Τράπεζα Εμπορικές τράπεζες Συνεταιριστικές Τράπεζες Υποκαταστήματα στην Ελλάδα ξένων πιστωτικών ιδρυμάτων Εξειδικευμένες Τράπεζες Ιδρύματα Ηλεκτρονικού Χρήματος Δημόσια Πιστωτικά Ιδρύματα Λοιπές περιπτώσεις S_122
S_125	Λοιπά Χρηματοπιστωτικά Ιδρύματα (συμπεριλαμβανομένων & Εταιρικών Ειδικού Σκοπού)	Χρηματοοικονομικές εταιρίες ειδικού σκοπού Διαμεσολαβητές χρεογράφων και παραγώγων Χρηματιστηριακές Εταιρείες (Μέλη Χρηματιστηρίου Αθηνών) Διαμεσολαβητές χρεογράφων και παραγώγων Χρηματιστηριακές Εταιρείες (μη Μέλη Χρηματιστηρίου Αθηνών) Χρηματοοικονομικές εταιρείες που ασχολούνται με τη χορήγηση δανείων Λοιπές περιπτώσεις S_125
S_15	Ιδιωτικά Μη Κερδοσκοπικά Ιδρύματα	Εργατικά Σωματεία Ιδιωτικοί Φιλανθρωπικοί Οργανισμοί, Εκκλησία Σύλλογοι Λοιπές Περιπτώσεις S_15
S_11	Μη Χρηματοπιστωτικές Επιχειρήσεις	Ιδιωτικές Εταιρείες με κύρια δραστηριότητα την παραγωγή αγαθών και μη χρηματοοικονομικών υπηρεσιών Δημόσιες Εταιρείες με κύρια δραστηριότητα την παραγωγή αγαθών και μη χρηματοοικονομικών υπηρεσιών Ιδιωτικές Εταιρείες Αλλοδαπές με κύρια δραστηριότητα την παραγωγή αγαθών και μη χρηματοοικονομικών υπηρεσιών Λοιπές Περιπτώσεις S_11
S_1311	Κεντρική Κυβέρνηση	Φορείς Γενικής Κυβέρνησης (Υπουργεία) Νομικά Πρόσωπα Κεντρικής Κυβέρνησης και Δημόσιες Επιχειρήσεις (Ν.Π.Δ.Δ., Ν.Π.Ι.Δ.) Λοιπές περιπτώσεις S_1311
S_1313	Οργανισμοί Τοπικής Αυτοδιοίκησης	Οργανισμοί Τοπικής Αυτοδιοίκησης (ΟΤΑ) και Εποπτευόμενοι Φορείς τους (Ν.Π.Δ.Δ., Ν.Π.Ι.Δ.)
S_1314	Οργανισμοί Κοινωνικής Ασφάλισης	Ασφαλιστικά Ταμεία Λοιπές Περιπτώσεις S_1314
S_212	Οργανισμοί ΕΕ	Οργανισμοί ΕΕ (π.χ. Ευρωπαϊκή Τράπεζα Επενδύσεων)
S_22	Διεθνείς Οργανισμοί εκτός ΕΕ	Διεθνείς Οργανισμοί εκτός ΕΕ
*	Λοιποί Αλλοδαποί Επενδυτές	Ακατηγοριοποίητοι Επενδυτές με καταστατική έδρα εκτός Ελλάδος

Λοιποί Επενδυτές		
Κωδικός	Περιγραφή	Ανάλυση
*	Λοιποί Επενδυτές	Επενδυτές με Μη Καταχωρημένη Καταστατική Έδρα Ομάδες Συγκυρίων που στα μέλη τους συνυπάρχουν Έλληνες και αλλοδαποί

* Δεν αφορά σε κατηγορία επενδυτών αλλά σε μερίδες για τις οποίες δεν έχουν ολοκληρωθεί οι διαδικασίες κατηγοριοποίησης.

Σημείωση

Η νέα κωδικοποίηση κατηγοριών ταξινόμησης επενδυτών βασίζεται στον [Κανονισμό \(ΕΕ\) αριθ. 1011/2012](#) της Ευρωπαϊκής Κεντρικής Τράπεζας της 17ης Οκτωβρίου 2012 σχετικά με τα στατιστικά στοιχεία για τις διακρατήσεις τίτλων (ΕΚΤ/2012/24) και στην έκδοση "European system of accounts – ESA2010" της Eurostat. Η κατηγοριοποίηση των επενδυτών στο Σύστημα Άυλων Τίτλων (Σ.Α.Τ.) πραγματοποιείται από τους αρμόδιους Χειριστές, σύμφωνα με την [Απόφαση αρ. 5/2015](#) («Στατιστική κατηγοριοποίηση μερίδων επενδυτών στο Σύστημα Άυλων Τίτλων») του Διοικητικού Συμβουλίου της εταιρίας «Ελληνικό Κεντρικό Αποθετήριο Τίτλων Α.Ε.» (ATHEXCSD) ως «Διαχειριστής Σ.Α.Τ.».



ATHEXGROUP
Όμιλος Χρηματιστηρίου Αθηνών

Λεωφ. Αθηνών 110 104 42 Αθήνα
τηλ. (+30)210-33.66.800, fax (+30)210-33.66.101
www.athexgroup.gr