

# Thessaloniki Summit 2017

*Institutions, Public Debt and Growth*

Σωκράτης Λαζαρίδης  
Διευθύνων Σύμβουλος

5 Οκτωβρίου 2017



**ATHEXGROUP**  
Όμιλος Χρηματιστηρίου Αθηνών

# Οι Χρηματιστηριακές Αγορές ως Πυλώνας Ανάπτυξης

## Διεθνής Προσπάθεια Ανατοποθέτησης

---

### ➤ Βασικές Στοιχεύσεις

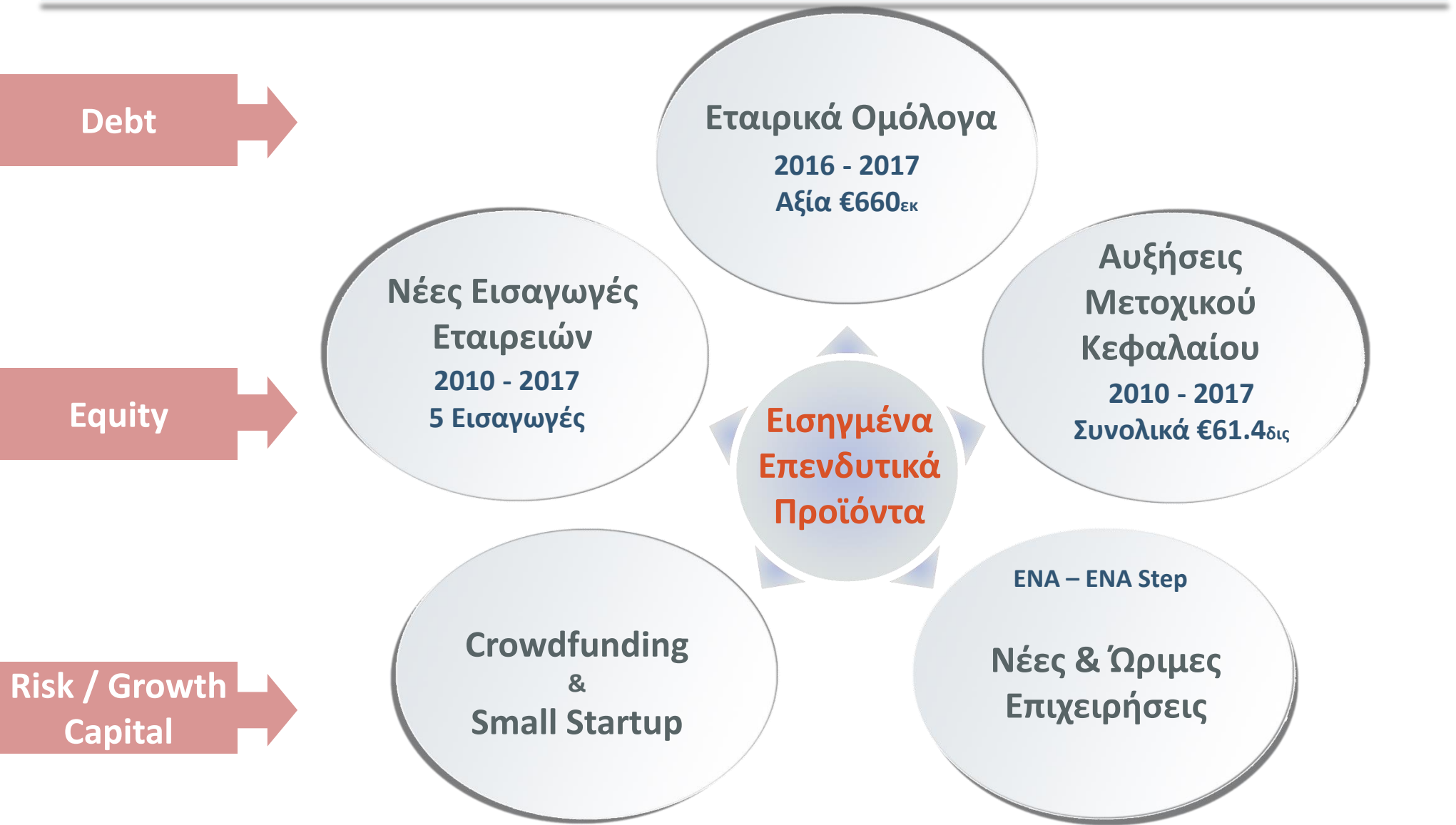
- **Ανάπτυξη** δυναμικής για την προσέλκυση επενδύσεων αξιοποιώντας τη ρευστότητα της παγκόσμιας κεφαλαιαγοράς
- **Διαμόρφωση** προϊόντων που μπορούν να εξυπηρετήσουν τη μεταφορά επενδυτικών πόρων στις ΜμΕ οι οποίες αποτελούν το παραγωγικό ιστό και συμβάλουν στην απασχόληση
- **Κινητικότητα** κεφαλαίων για την ενίσχυση των Start Ups

### ➤ Προϋποθέσεις

- Πλήρης **εναρμόνιση** των **κανονισμών** και υποδομών με το ενιαίο Ευρωπαϊκό θεσμικό πλαίσιο
- **Ενεργοποίηση** των **συμμετεχόντων** στην περαιτέρω ανάπτυξη της επενδυτικής τραπεζικής με την αξιοποίηση των τεχνολογικών δυνατοτήτων για τη μείωση του οριακού κόστους
- Διάχυση της κουλτούρας της **εταιρικής διακυβέρνησης** στο σύνολο των επιχειρήσεων
- **Αξιοποίηση** των **εξελίξεων** στην Ευρωπαϊκή Ένωση για τη βελτίωση της αξιοπιστίας της αγοράς
- **Ανάδειξη** της αξίας και του ρόλου της **επενδυτικής συνείδησης** των πολιτών ως απαραίτητο αναπτυξιακό συμπλήρωμα της **αποταμίευσης**

# Η Ελληνική Κεφαλαιαγορά

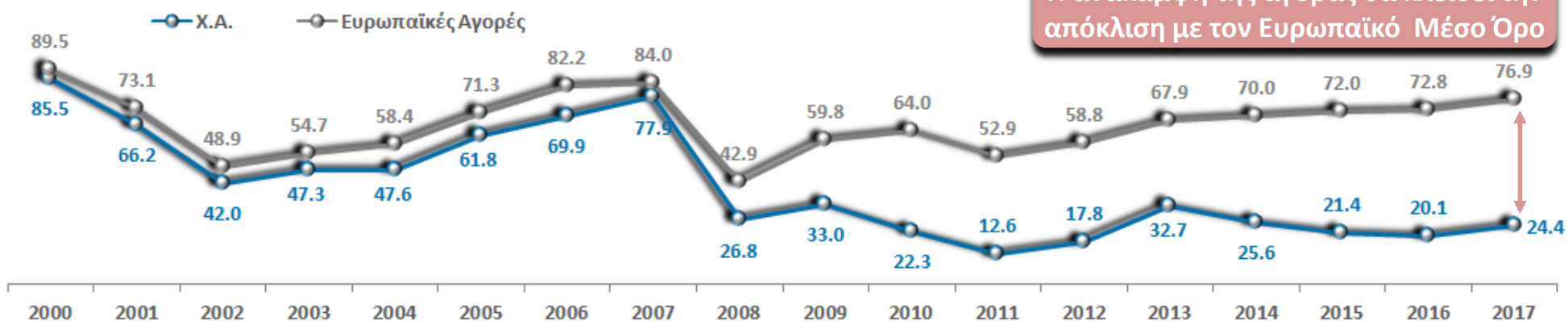
## Προσαρμοσμένες Λύσεις σε Διαφορετικές Ανάγκες



# Αξιολόγηση της Δυναμικής της Αγοράς

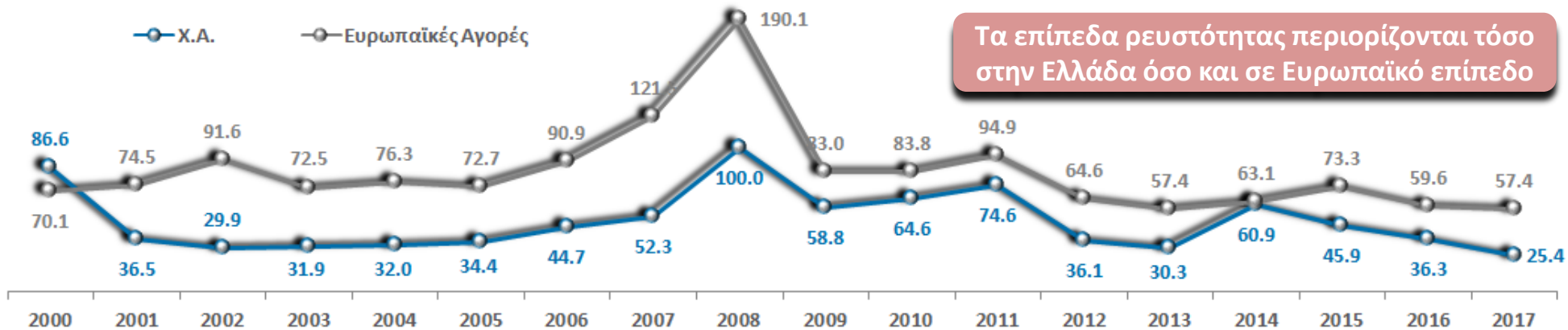
## Σύγκριση με Ευρωπαϊκές Αγορές

### Κεφαλαιοποίηση προς Α.Ε.Π.



### Κυκλοφοριακή Ταχύτητα

(συνολική αξία συναλλαγών / κεφαλαιοποίηση, %)

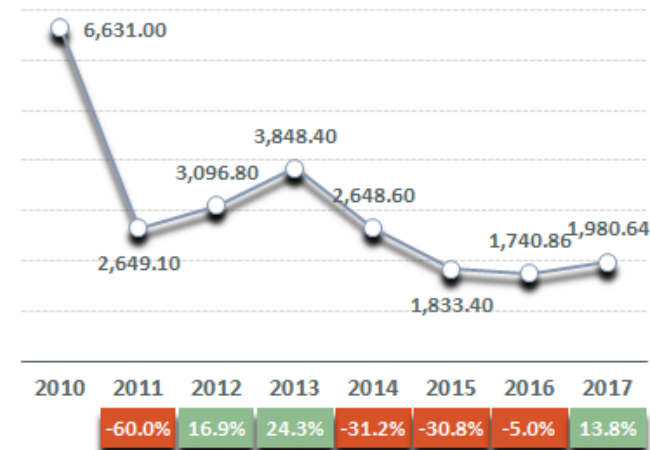


# Εικόνα της Αγοράς

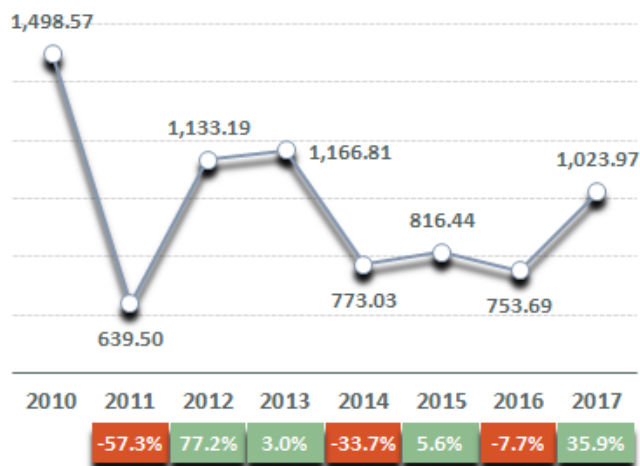
## Θετικές Αποδόσεις από τις Εξωστρεφείς Εταιρείες

- Οι αποδόσεις της Αγοράς για την περίοδο 2010-2017 είναι αρνητικές αλλά όχι στην ίδια έκταση για τα μεμονωμένα τμήματα της, κάτι που αποτυπώνουν οι αποδόσεις των επιμέρους δεικτών.
- Σωρευτική Ετήσια Απόδοση (C.A.G.R.) 2010 – 2017:
  - ✓ Δείκτης FTSE/XA Large Cap **-15.9%**
  - ✓ Δείκτης FTSE/XA Mid Cap **-5.3%**
  - ✓ FTSE/XA Θεμελιωδών Μεγεθών **+11.1%**
  - ✓ FTSE/XA Διεθνούς Δραστηριοποίησης Plus **+9.4%**
  - ✓ Δείκτης Μη Τραπεζών (APIXB) **+3.3%**

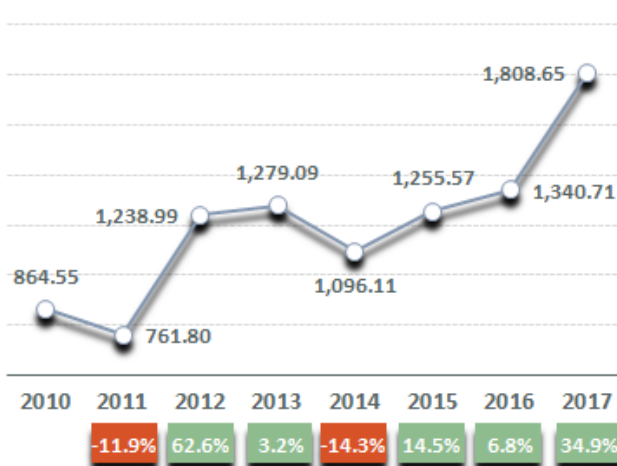
### FTSE/XA Large Cap



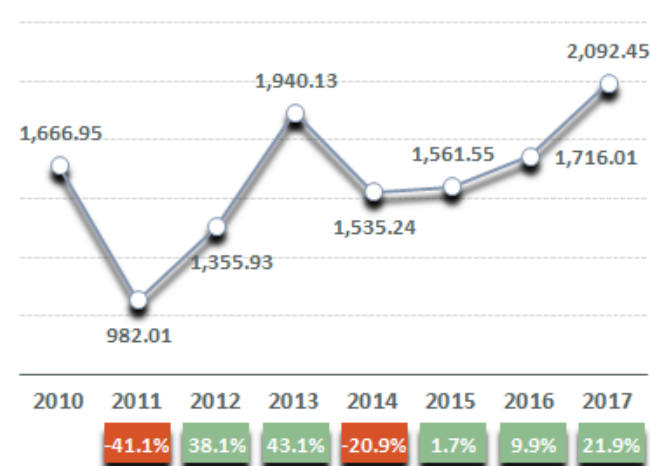
### FTSE/XA Mid Cap



### FTSE/XA Θεμελιωδών Μεγεθών



### Δείκτης Μη Τραπεζών (APIXB)



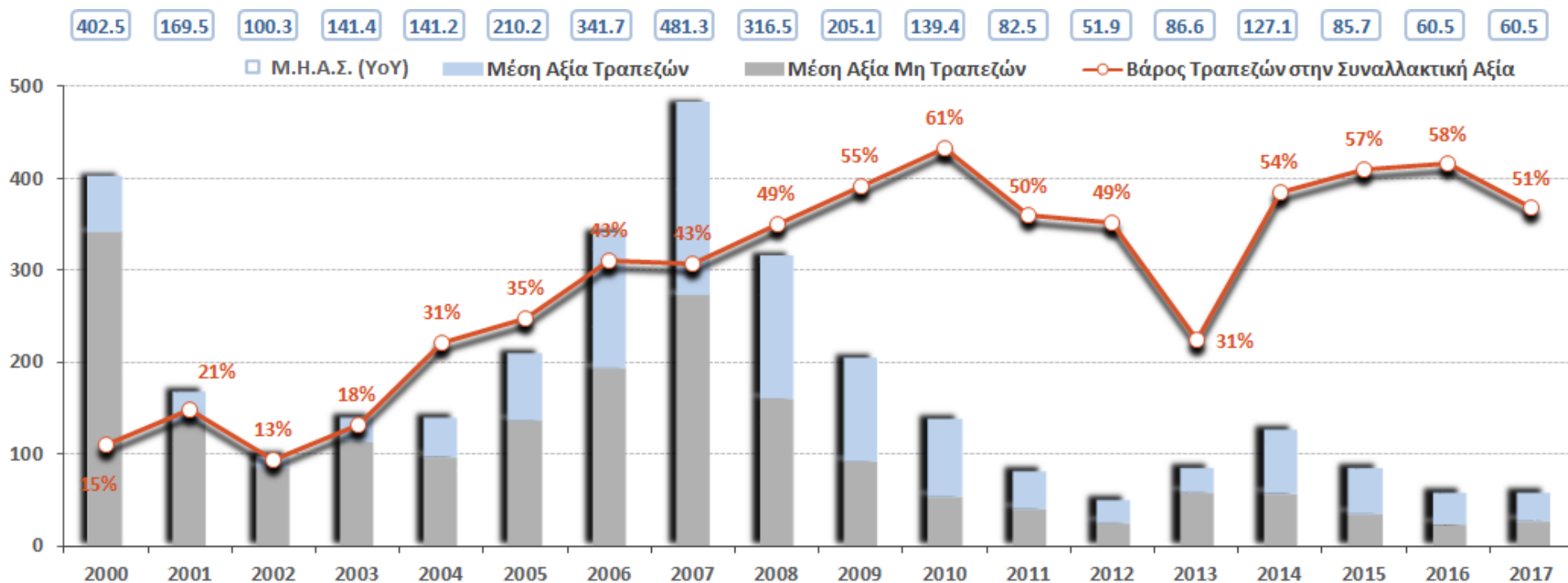
Πηγή: ΧΑ, 29 Σεπτεμβρίου 2017

# Η Ρευστότητα σε Στάση Αναμονής

## Η Βελτίωση του Ευρύτερου Περιβάλλοντος Προϋπόθεση Ενίσχυση της

- Η Μέση Ημερήσια Αξία Συναλλαγών για το 2017 έχει διαμορφωθεί **€60.5εκ** κοντά στο ιστορικό χαμηλό επίπεδο του τζίρου το 2012 (**€51.9εκ**)
- Η συμμετοχή του Τραπεζικού κλάδου στη ρευστότητα της αγοράς παραμένει υψηλή (**51%**) αν και μειωμένη σε σχέση με το 2016 (**58%**)

### Εξέλιξη της Συναλλακτικής Δραστηριότητας

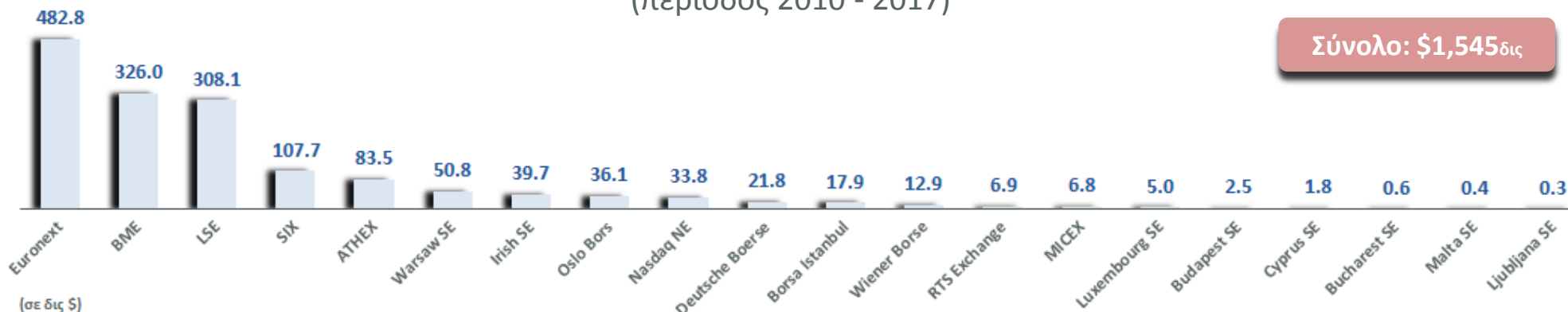


Πηγή: ΧΑ, 29 Σεπτεμβρίου 2017

# Δυνατότητα Άντλησης Κεφαλαίων

## Ιστορικά Επιβεβαιωμένη

Συνολικά Αντληθέντα Κεφάλαια στις Ευρωπαϊκές Αγορές  
(περίοδος 2010 - 2017)



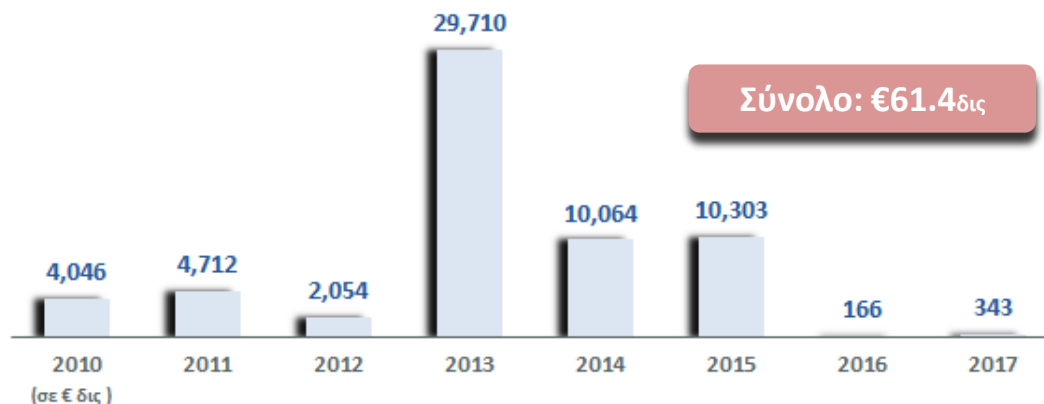
### ➤ Νέες Εισαγωγές

- Εισαγωγές στην Κύρια Αγορά: **5**
- Παράλληλες Εισαγωγές: **2**
- Εισαγωγές στην ΕΝ.Α. Αγορά: **2**

### ➤ Εταιρικές Πράξεις

- ΑΜΚ: **€38.2 δις**
- Ιδιωτική Τοποθέτηση: **€19.6 δις**
- Λοιπές Εταιρικές Πράξεις: **€3.5 δις**

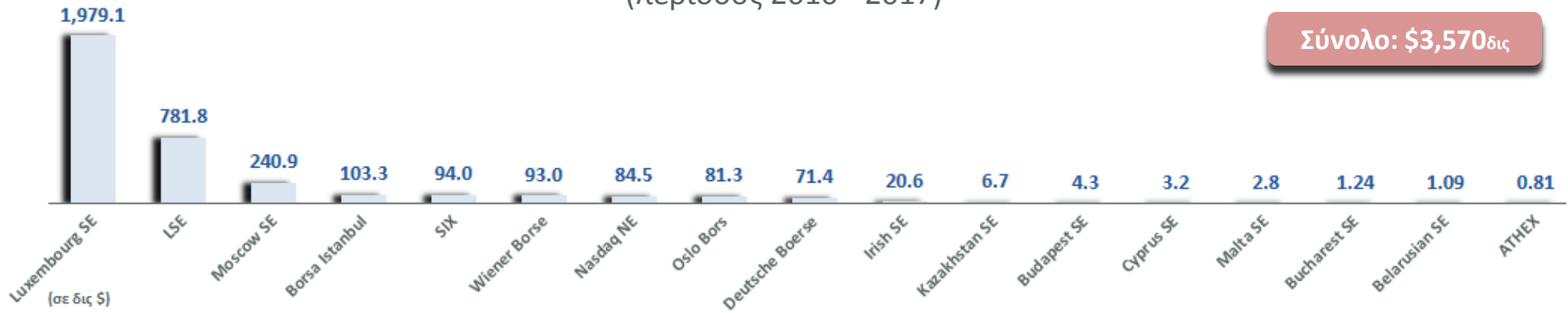
Αντληθέντα Κεφάλαια στο ΧΑ



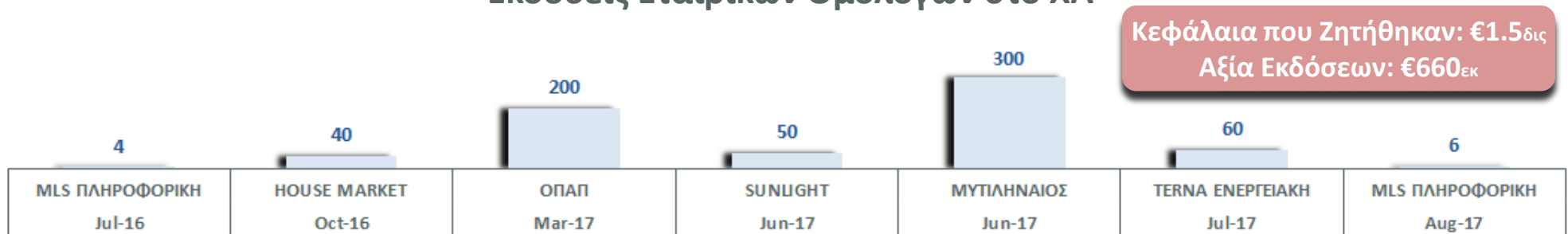
# Ελληνική Αγορά Εταιρικών Ομολόγων

## Αισιόδοξα Μηνύματα από την Επανεκκίνηση της Αγοράς

Κεφάλαια από Νέες Εκδόσεις Ομολόγων στις Ευρωπαϊκές Αγορές  
(περίοδος 2010 - 2017)



Εκδόσεις Εταιρικών Ομολόγων στο ΧΑ



Συνολικές Εκδόσεις Ελληνικών Εταιρικών Ομολόγων σε Ευρωπαϊκές Αγορές **€6.6 δις**



# Διεθνείς Επενδυτές

## Διαρκής και Σημαντική η Παρουσία τους

Συμμετοχή Επενδυτών ως % της Κεφαλαιοποίησης



Κεφαλαιοποίηση  
**€44,3δισ**  
 Διεθνείς Επενδυτές  
**€27,6δισ**

Συμμετοχή Επενδυτών ως % της Συναλλακτικής Δραστηριότητας

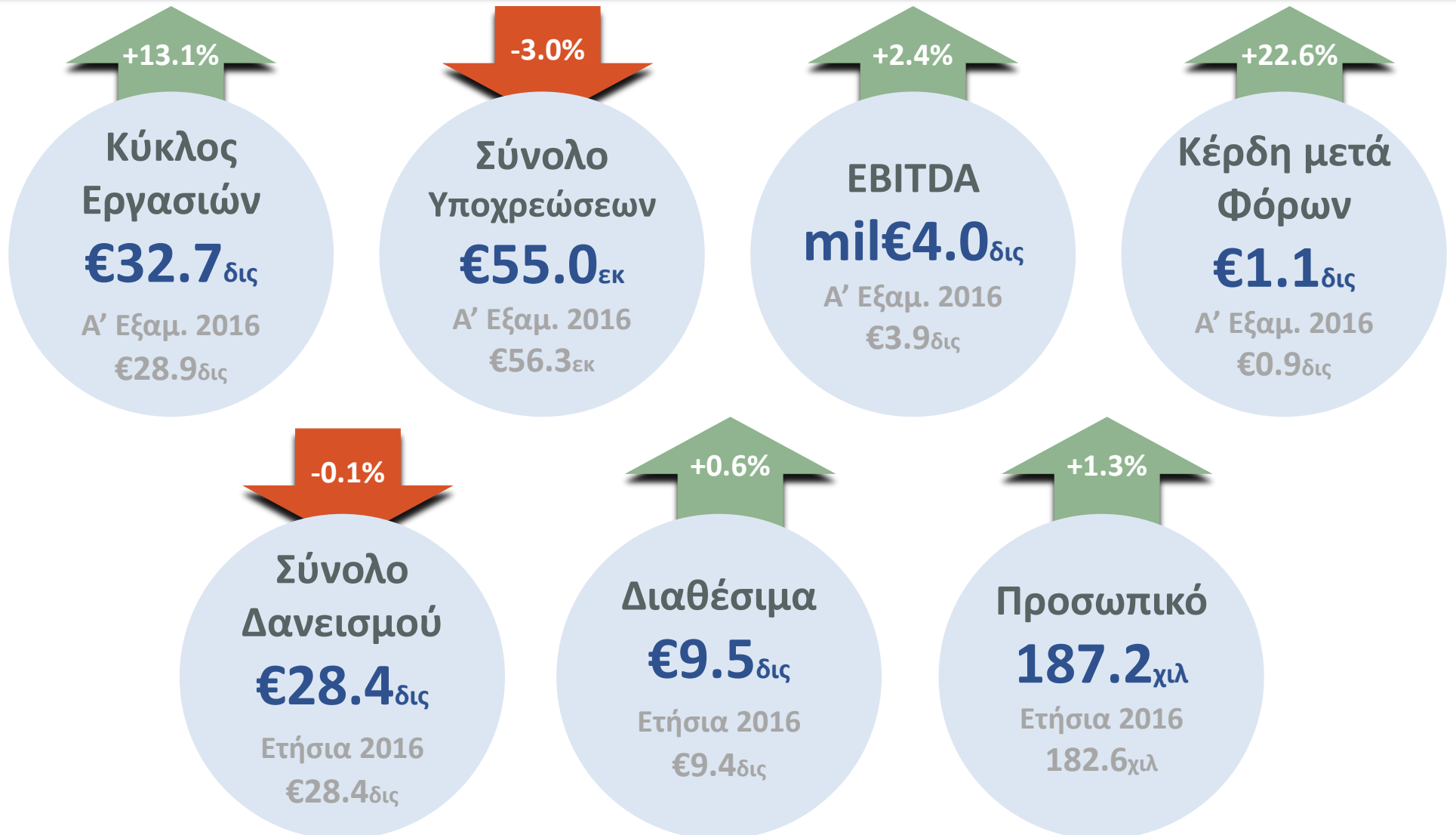


Συνολική Αξία Συναλλαγών  
**€9,855<sub>ΕΚ</sub>**  
 Αξία Διεθνών Επενδυτών  
**€5,398<sub>ΕΚ</sub>**

Πηγή: ΧΑ, 31 Αυγούστου 2017

# Οικονομικά Αποτελέσματα Α' Εξαμήνου 2017

## Ένα ακόμη 'Βήμα προς τα Εμπρός' των Εταιρειών

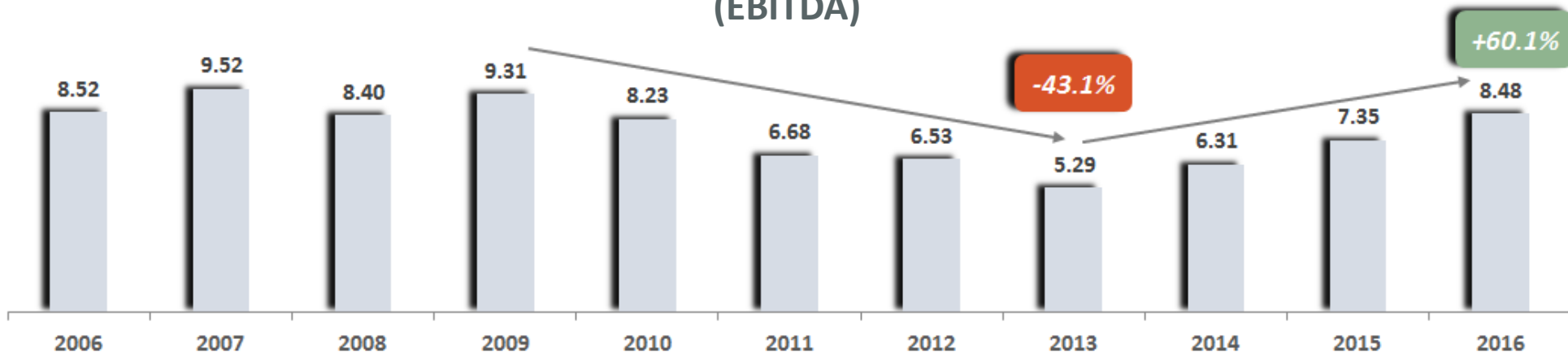


Πηγή: ΧΑ, Εταιρείες «Κύριας Αγοράς» & «Κατηγορίας Χαμηλής Διασποράς» χωρίς Τράπεζες στις 29 Σεπτεμβρίου 2017

# Αύξηση Λειτουργικής Κερδοφορίας

## Βελτίωση Δομής Υποχρεώσεων

Καθαρά Κέρδη προ Φόρων Χρηματοδοτικών, Επενδυτικών Αποτελεσμάτων & Αποσβέσεων (EBITDA)



### Δανειακές Υποχρεώσεις



Πηγή: ΧΑ, Ετήσια Αποτελέσματα 2016, Εταιρείες «Κύριας Αγοράς» & «Κατηγορίας Χαμηλής Διασποράς» χωρίς Τράπεζες στις 30 Απριλίου 2017

# Thessaloniki Summit 2017

*Institutions, Public Debt and Growth*

Σωκράτης Λαζαρίδης  
Διευθύνων Σύμβουλος

5 Οκτωβρίου 2017



**ATHEXGROUP**  
Όμιλος Χρηματιστηρίου Αθηνών