ATHEXGROUP
Όμιλος Χρηματιστηρίου Αθηνών

Εταιρική Παρουσίαση

Μάϊος 2016

Τμήμα Σχέσεων με Επενδυτές (IR)

Σύνοψη – Εταιρική Δομή

- Ό Όμιλος Χρηματιστηρίου Αθηνών **λειτουργεί** την Ελληνική Αγορά **Μετοχών**, **Ομολόγων** και **Παραγώγων**
- **Καθετοποιημένος Όμιλος**: Συστήματα Διαπραγμάτευσης, Εκκαθάρισης, Διακανονισμού και Καταχώρησης
- **ΕΧΑΕ εισηγμένη** στο Χρηματιστήριο Αθηνών (Αύγ. 2000)
  Κεφαλαιοποίηση περίπου **€350εκ.**
- Πλήρως **Ιδιωτικοποιημένος** Όμιλος (2003)
- **Κερδοφορία**
  Κέρδη μ. φ. 2013 : **€32.3εκ.**
  Κέρδη μ. φ. 2014 : **€21.0εκ.**
  Κέρδη μ. φ. 2015 : **€9.0εκ.**
  Κέρδη μ. φ. Α' Τριμ 2016 : **€1.9εκ.**

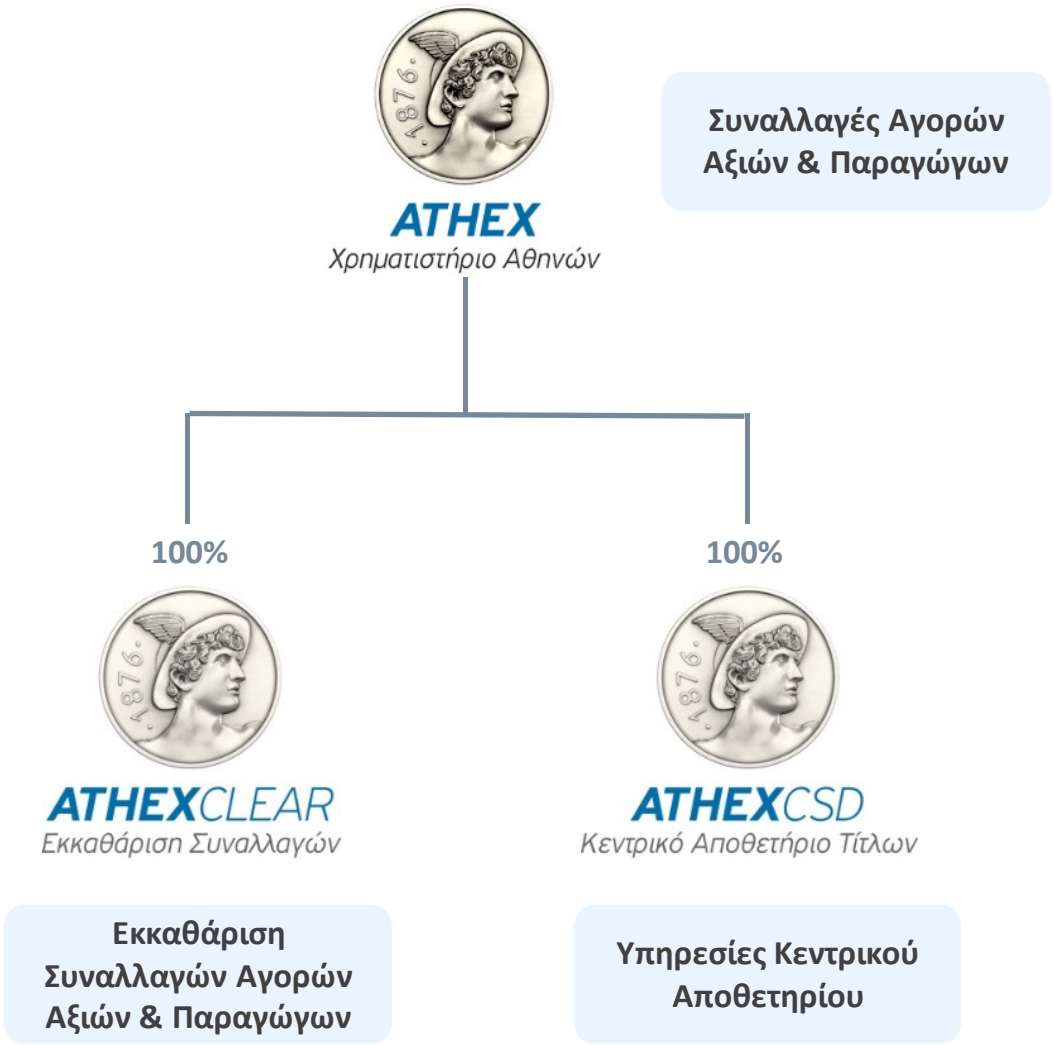

Μετοχική Σύνθεση

Ανά Κατηγορία Μετόχου

Αλλοδαποί Επενδυτές	57.6%
Ιδιώτες Επενδυτές	16.0%
Θεσμοί Επενδυτές	14.1%
Τράπεζες	7.5%
Ίδιες Μετοχές	2.5%
Μέλη ATHEXGroup	1.1%
Λοιποί Επενδυτές	1.1%
Ομάδα Διοίκησης	0.1%

Ανά Κράτος Προέλευσης

Ελλάδα	42.4%
Η.Π.Α.	16.8%
Λουξεμβούργο	12.4%
Νησιά Κέϋμαν	10.0%
Ηνωμένο Βασίλειο	8.3%
Νορβηγία	1.4%
Καναδάς	1.0%
Γαλλία	0.9%

Συμμετοχή Αλλοδαπών Επενδυτών

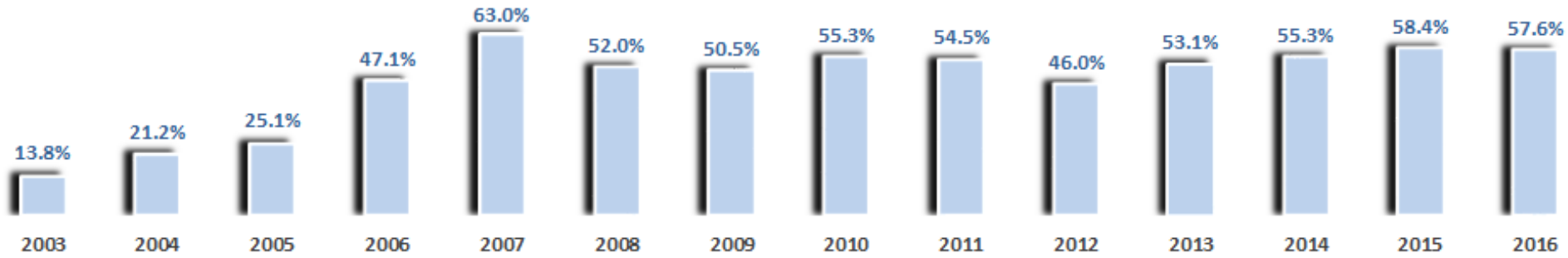

Πηγή: ATHEXGroup, 31 Μαΐου 2016

Αγορά Αξιών
Μέγεθος της Αγοράς

Πηγή: ATHEXGroup, 31 Μάϊου 2016

Συμμετοχή Επενδυτών
στην Αγορά Αξιών

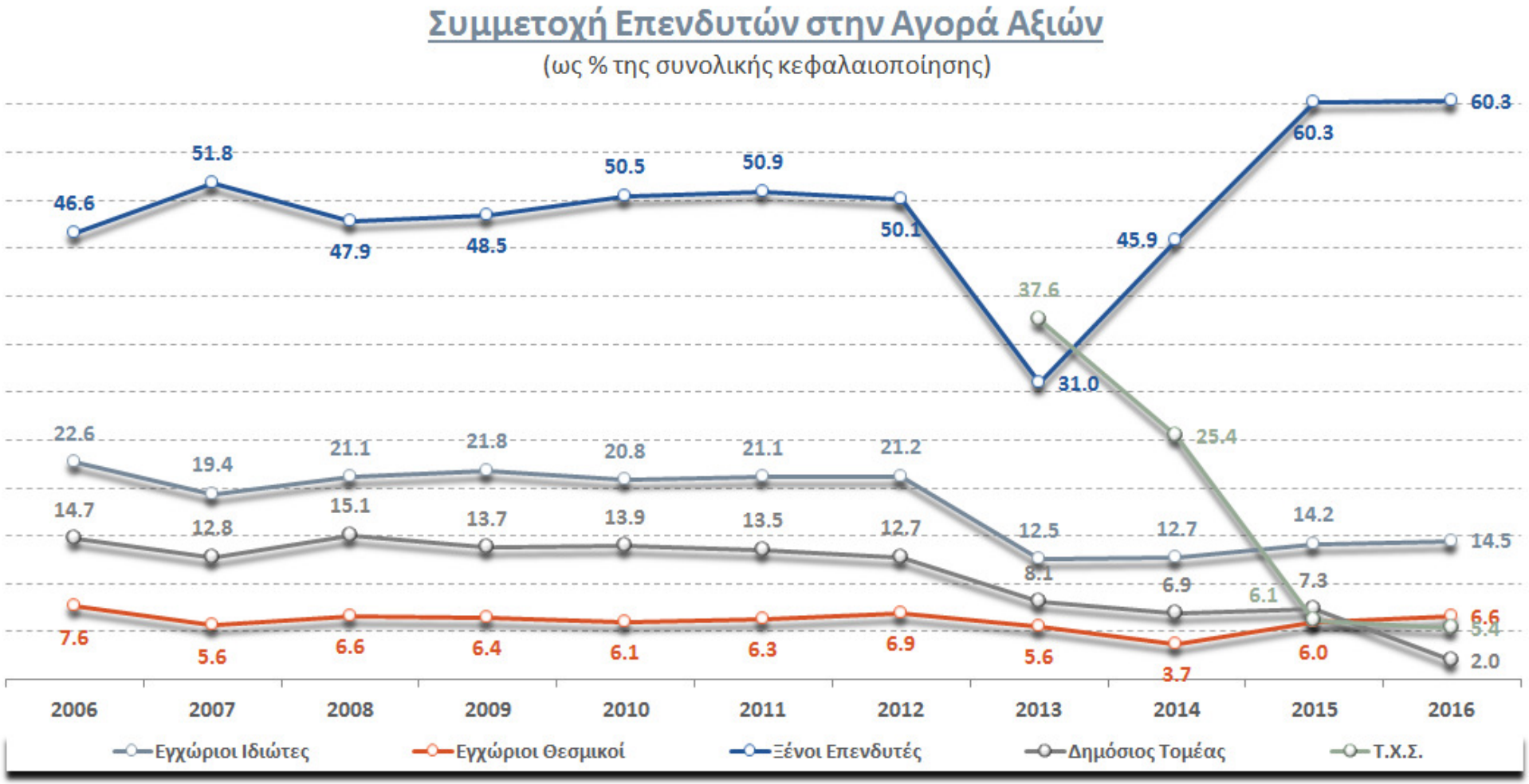

Πηγή: ATHEXGroup (έκδοση AxiaNumbers), 31 Μάϊου 2016, # Περιλαμβάνει την συμμετοχή του Τ.Χ.Σ. στις 4 συστημικές τράπεζες

Αγορά Αξιών
Συναλλακτική Δραστηριότητα

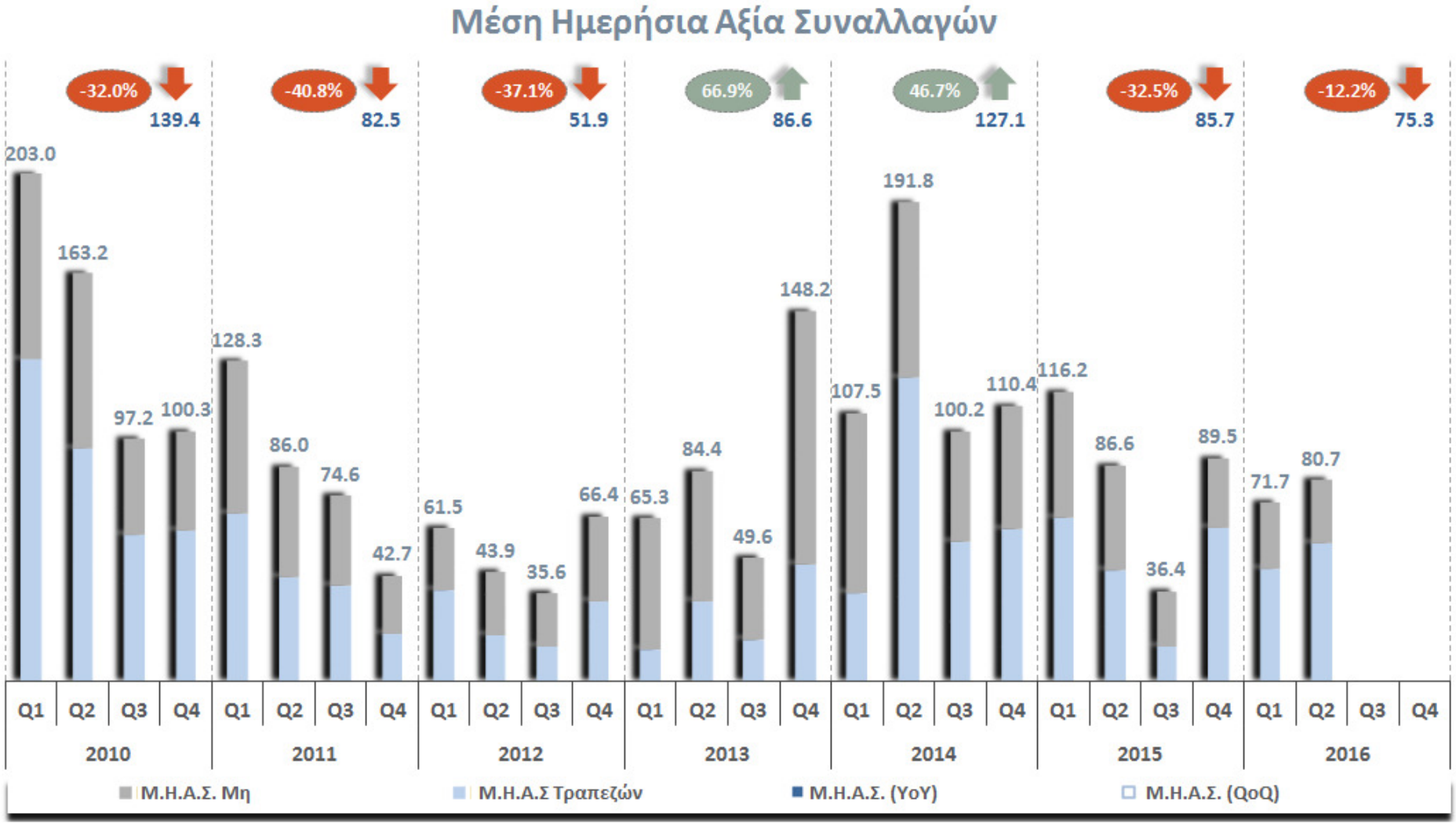

Πηγή: ATHEXGroup, 31 Μάϊου 2016

Συμμετοχή Επενδυτών
στην Αγορά Αξιών

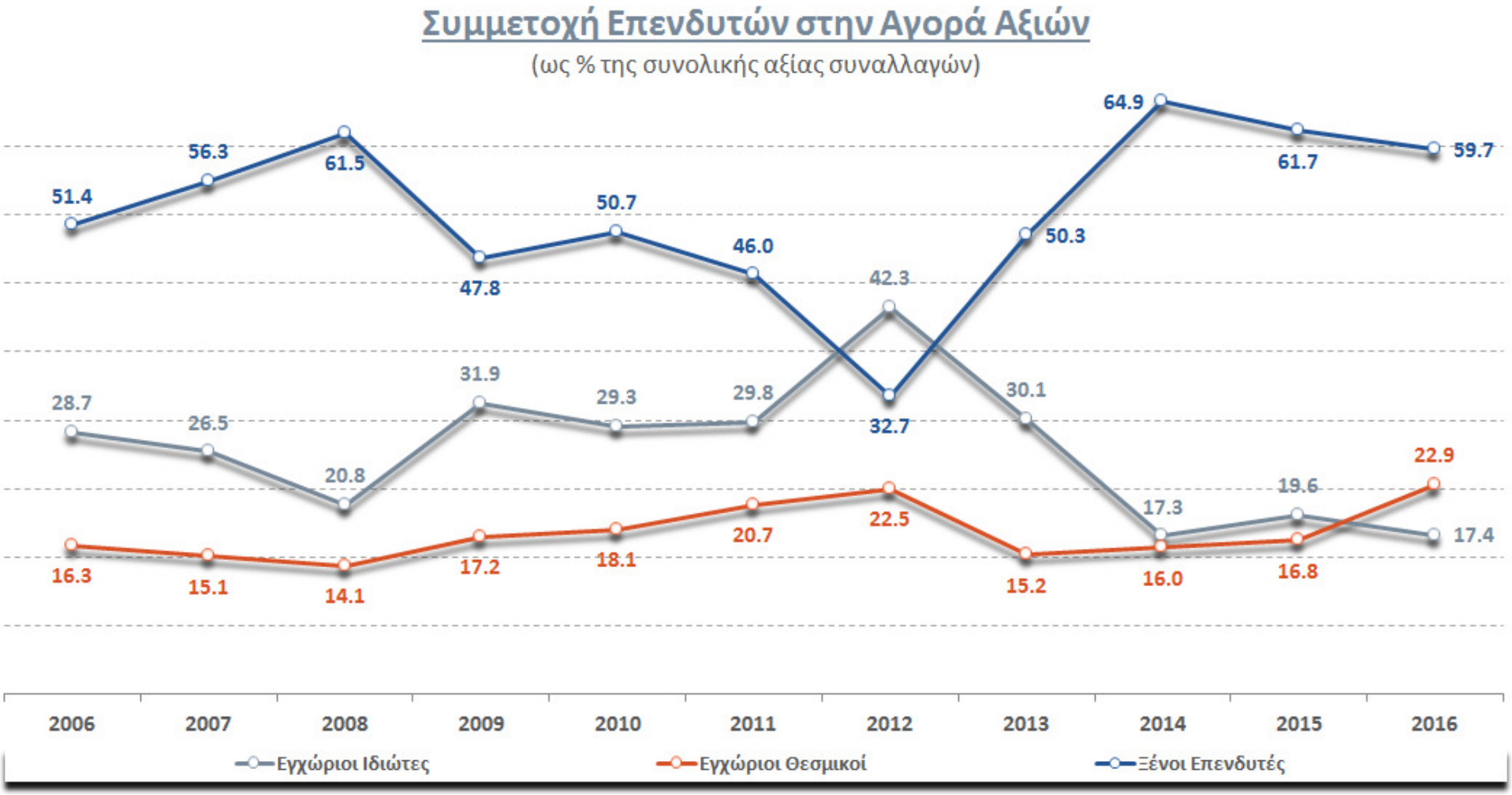

Πηγή: ATHEXGroup (έκδοση AxiaNumbers), 31 Μάϊου 2016

Σύγκριση με Άλλες Ευρωπαϊκές Αγορές

Κεφαλαιοποίηση προς Α.Ε.Π.

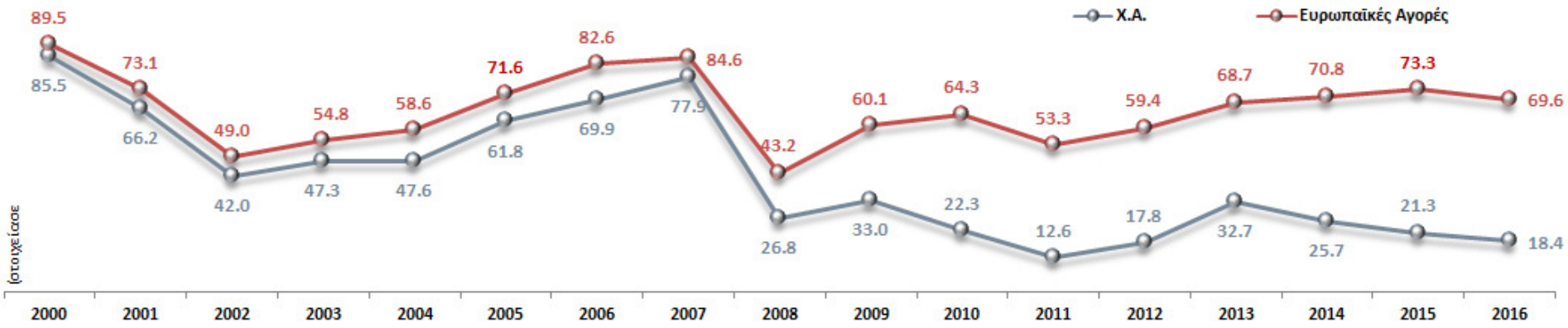

Κυκλοφοριακή Ταχύτητα

(Αξία Συναλλαγών / Κεφαλαιοποίηση, %)

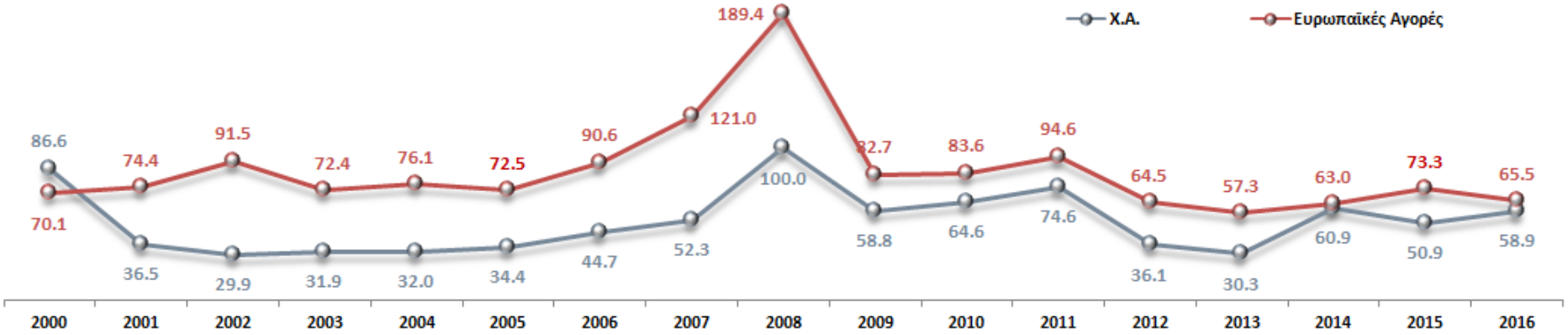

Πηγή: Μέλη FESE, 31 Μαρτίου 2016

Κίνηση Κεφαλαίων
Αγορά Αξιών

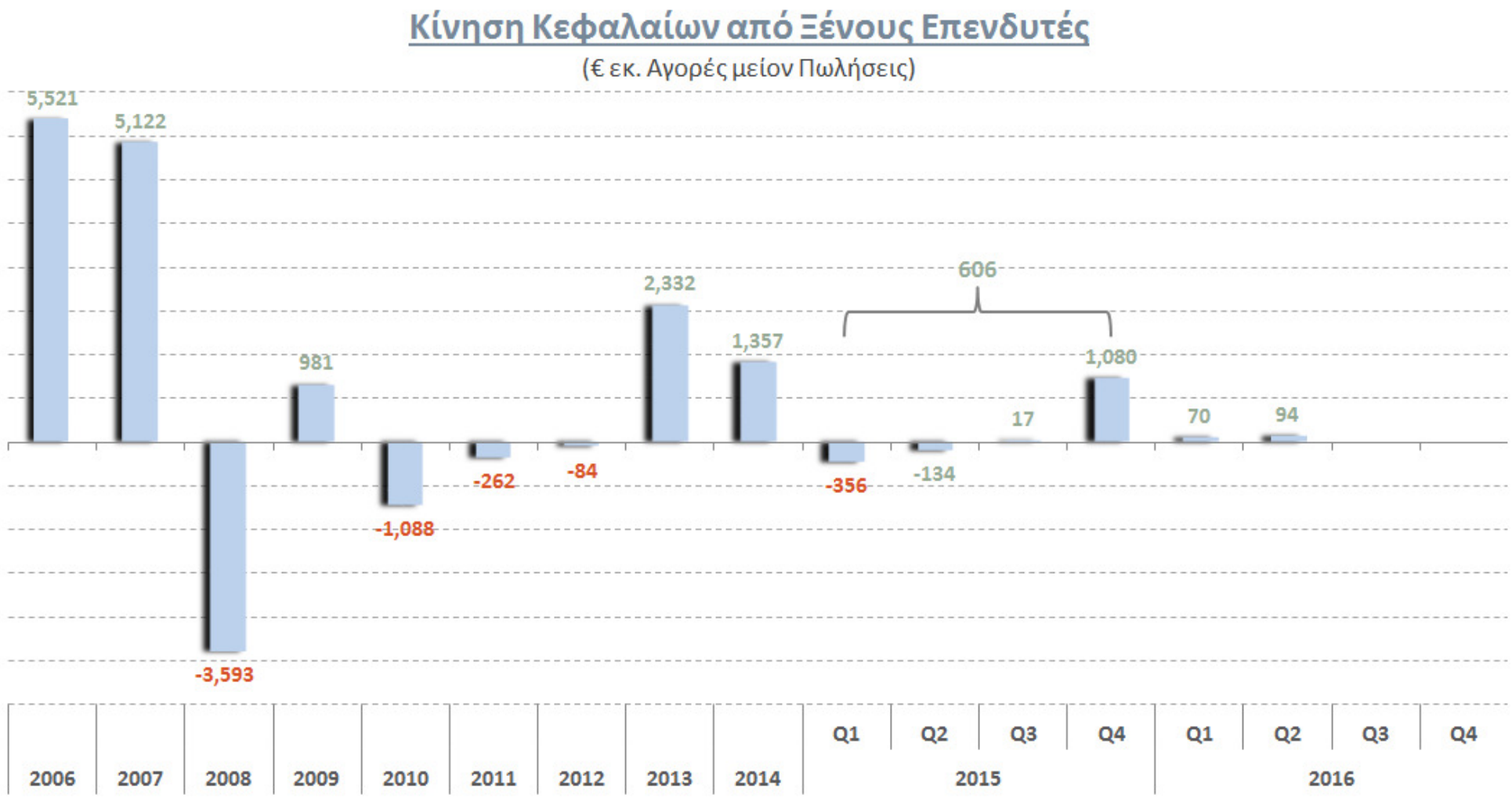

Πηγή: ATHEXGroup (έκδοση AxiaNumbers), 31 Μάϊου 2016

Ανάλυση Εσόδων

Έσοδα	Α' Τριμ 2016	Α' Τριμ 2015	% Συνόλου	Δ ' 16 - '15
Διαπραγμάτευση Συναλλαγών (Trading)	1,312	2,113	17.1%	-37.9%
Εκκαθάριση Συναλλαγών (Clearing)	2,442	4,135	31.9%	-40.9%
Διακανονισμός Συναλλαγών (Settlement)	332	388	4.3%	-14.4%
Υπηρεσίες Χρηματιστηρίου	894	986	11.7%	-9.3%
Υπηρεσίες Αποθετηρίου	670	646	8.8%	3.7%
Υπηρεσίες Οίκου Εκκαθάρισης	81	71	1.1%	14.1%
Διάχυση Πληροφόρησης (Data Feed)	897	850	11.7%	5.5%
Υπηρεσίες Πληροφορικής	75	116	1.0%	-35.3%
Έσοδα Επανατιμολογούμενων Δαπανών	174	197	2.3%	-11.7%
Νέες Υπηρεσίες (XNET, ΚΠ ΧΑΚ-SIBEX, Πληρ.)	462	292	6.0%	58.2%
Λοιπές Υπηρεσίες	312	277	4.1%	12.6%
Κύκλος Κύριων Εργασιών	**7,651**	**10,071**	**100.0%**	-24.0%
Πόρος Επιτροπής Κεφαλαιαγοράς	-302	-486		-37.9%
Σύνολο Εσόδων	**7,349**	**9,585**		-23.3%

(ποσά σε € χιλιάδες)

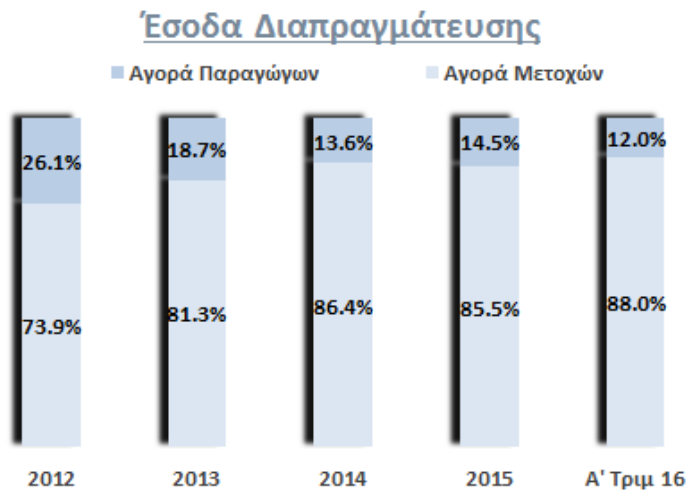

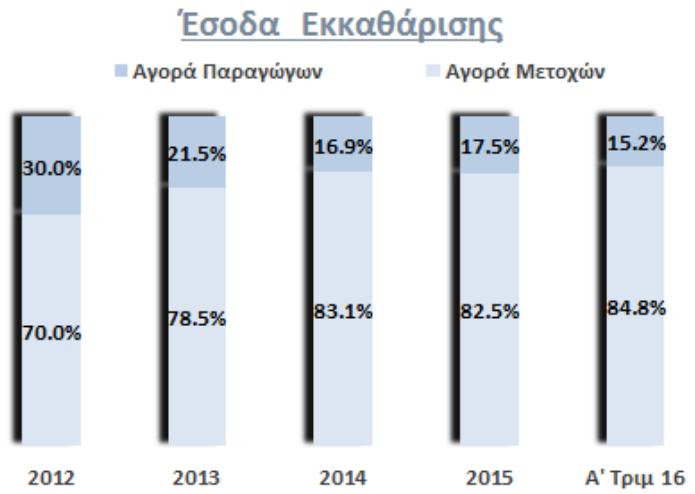

Πηγή : ATHEXGroup

Τιμολογιακή Πολιτική Ομίλου

Κύριες Χρεώσεις

Χρέωση	2006	2007	2008	2009	2010	2011	2012	2013	2014	2015	2016	Σχόλια
Συναλλαγές (1)	2bp	1.5bp	1.5bp	1.5bp	1.25bp	1.25bp	1.25bp	1.25bp	1.25bp	1.25bp	1.25bp	Επί της Αξίας 1.7.2010: 1,5bp -> 1,25bp
Συναλλαγές (Πακέτα)	2bp	1.0bp	1.0bp	1.0bp	1.0bp	1.0bp	1.0bp	1.0bp	1.0bp	1.0bp	1.0bp	Επί της Αξίας
Συναλλαγές σε Πακέτα (% Συνόλου)	20.1%	22.8%	17.0%	9.1%	6.3%	8.9%	5.1%	15.6%	11.4%	11.4%	9.3%	Επί της Αξίας
Direct Market Access (DMA)	0.5bp	Η Χρέωση Καταργήθηκε την 1.4.2007										-
Για Χρήση Υποδομών Συναλλαγών	-	-	Κλιμακούμενες Χρεώσεις με βάση την Αξία Συναλλαγών									-
Εκκαθάριση, Διακανονισμός & Καταχώρηση (1)	2.5bp	2.5bp	2.5bp	2.5bp	2.5bp	Διαχωρισμός μετά συναλλακτικών χρεώσεων στις 01.07.2010						Επί της Αξίας έως 30.6.2010
Εκκαθάριση (1)	-	-	-	-	2.0bp	2.0bp	2.0bp	2.0bp	2.0bp	2.0bp	2.0bp	Επί της Αξίας
Διακανονισμός & Καταχώρηση (1)	-				0.5bp / €0.50	€0.50	€0.50	€0.50	€0.50	€0.50	€0.50	1.7.2010: 2,5bp -> 2,0bp + 0,50bp 27.9.2010: 0,50bp -> €0,50 / Εντολή Διακανονισμού
Συνδρομές Εισηγμένων Εταιριών	3μηνες Χρεώσεις, Κλιμακούμενες με βάση την Κεφαλαιοποίηση της εταιρείας (Κλίμακα Χρεώσεων: Κεφ. €0-100εκ: 0,0025%; Κεφ. €100-250εκ: 0,002%; Κεφ. > €250εκ: 0,0005%)											Μειώσεις Συνδρομών 18.12.2013 (Προηγ. Χρεώσεις: Κεφ €0-100εκ -> 0.003%)
Αυξήσεις Μετοχικού Κεφαλαίου (ΑΜΚ)	ΧΑ: 5bp (0,05%) επί του ύψους των Αντληθέντων Κεφαλαίων (μέχρι €50εκ); 2.5bp για > €50εκ ΕΛΚΑΤ: Κλιμακούμενες, με ανώτατο όριο €180χιλ											Μειώσεις Χρεώσεων 18.12.2013 (Προηγ. Χρεώσεις: 10,5bp w/50% έκπτωση ανά περίπτωση)
Νέες Εισαγωγές (IPO's)	Κλιμακούμενες Χρεώσεις με βάση την Αξία των Εισαγώμενων Μετοχών (Κλίμακα Χρεώσεων: Κεφ. €0-1,0δις: 4bp; €1,0- 3,0δις: 2bp; > €3,0δις: 0bp)											Μειώσεις Χρεώσεων 18.12.2013 (Προηγ. Χρεώσεις: €0-1,5δις: 8δις; €1,5-3,0δις: 4bp; > €3,0δις: 2bp)
Μέσο Έσοδο(€ / Συμβόλαιο) (1, 2)	0.999	1.002	0.975	0.707	0.752	0.539	0.269	0.406	0.357	0.175	0.124	Μειώσεις Χρεώσεων το 2005; το 2010 (Αυγ); το 2012 και το 2013 (Δεκ)

Σημειώσεις

1) Χρέωση και στους δύο αντισυμβαλλόμενους (αγοραστής και πωλητής)

2) Οι χρεώσεις στην αγορά Παραγώγων εξαρτώνται από το προϊόν, τον τύπο του επενδυτή, το επίπεδο της δραστηριότητας του επενδυτή και τις τιμές των υποκείμενων τίτλων. Συνέπεια της πολυπλοκότητας των χρεώσεων το Μέσο Έσοδο ανά συμβόλαιο παρουσιάζεται στις Post-trading συναλλαγές το 2010.

Πηγή: ATHEXGroup, 31 Μάϊου 2016

Αγορά Αξιών
Συναλλακτική Δραστηριότητα

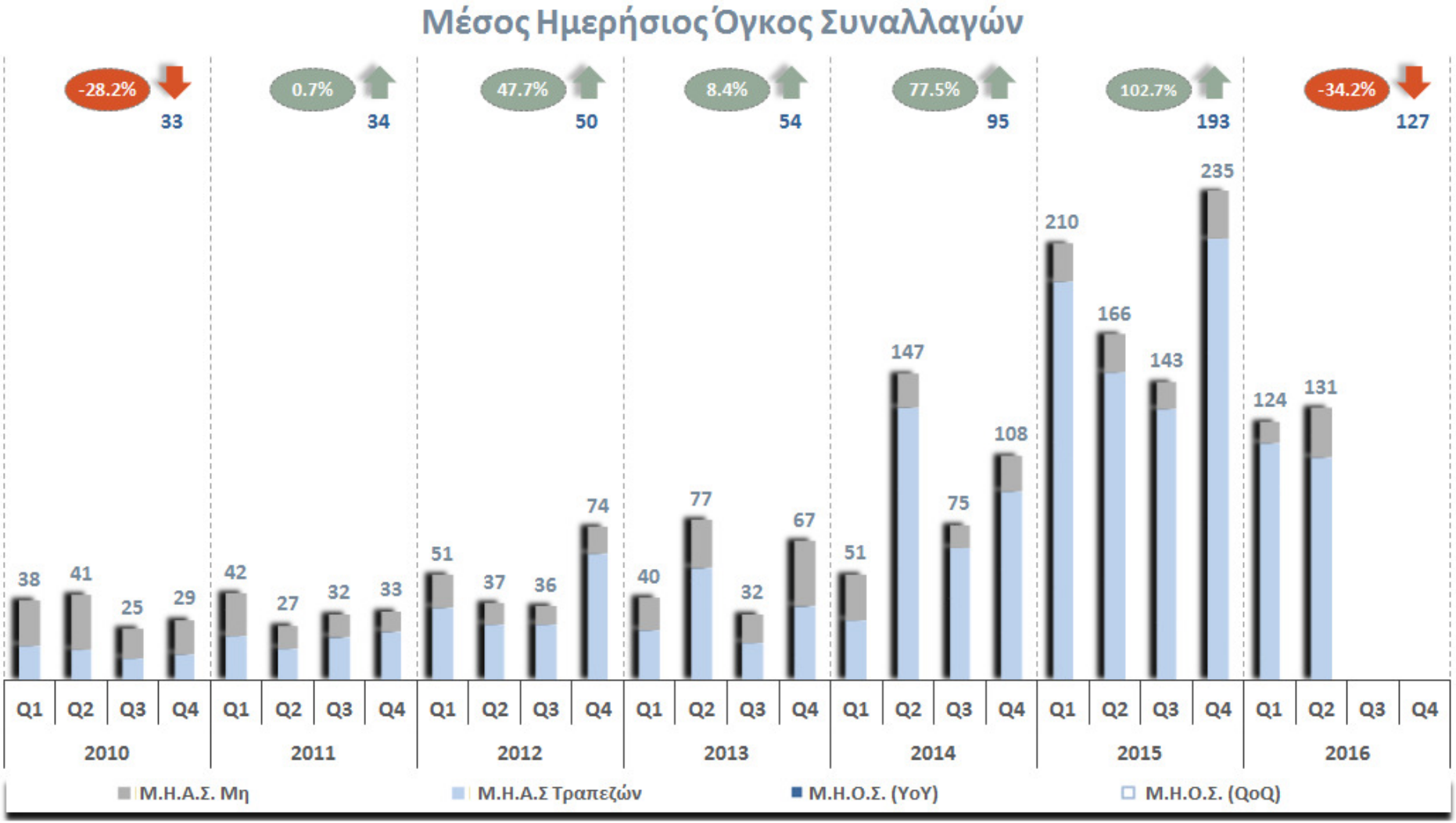

Πηγή: ATHEXGroup, 31 Μάϊου 2016

Αγορά Παραγώγων
Συναλλακτική Δραστηριότητα

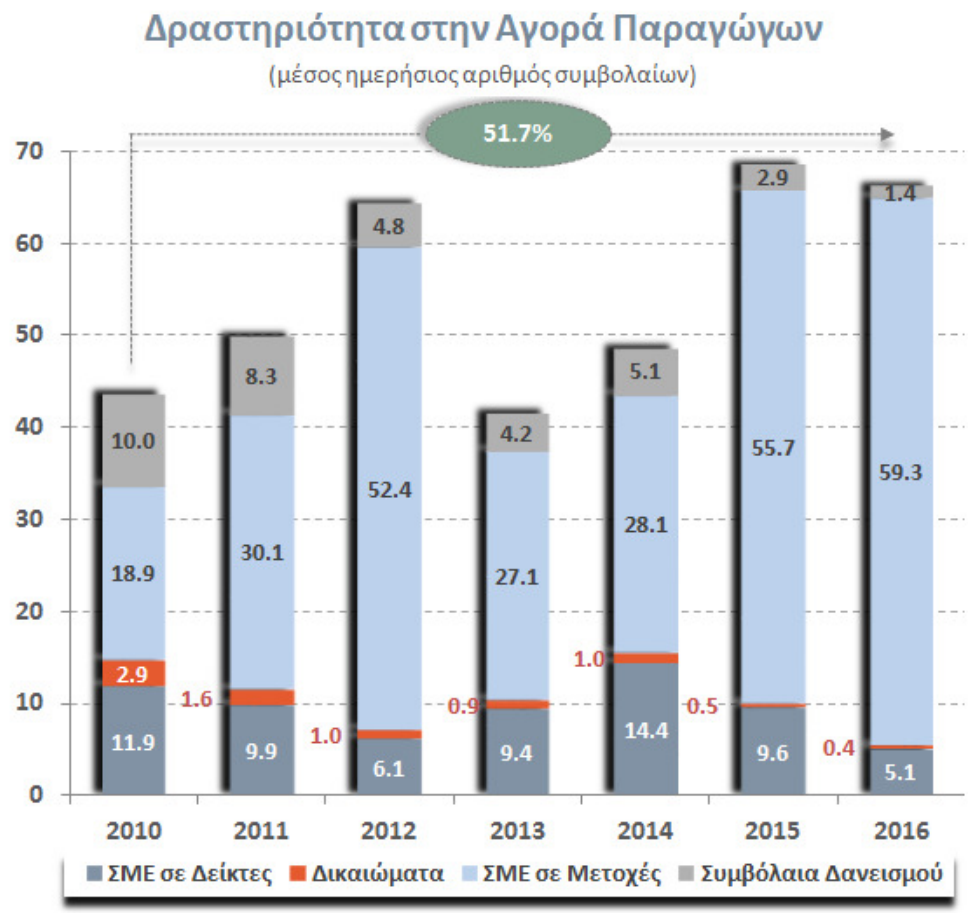

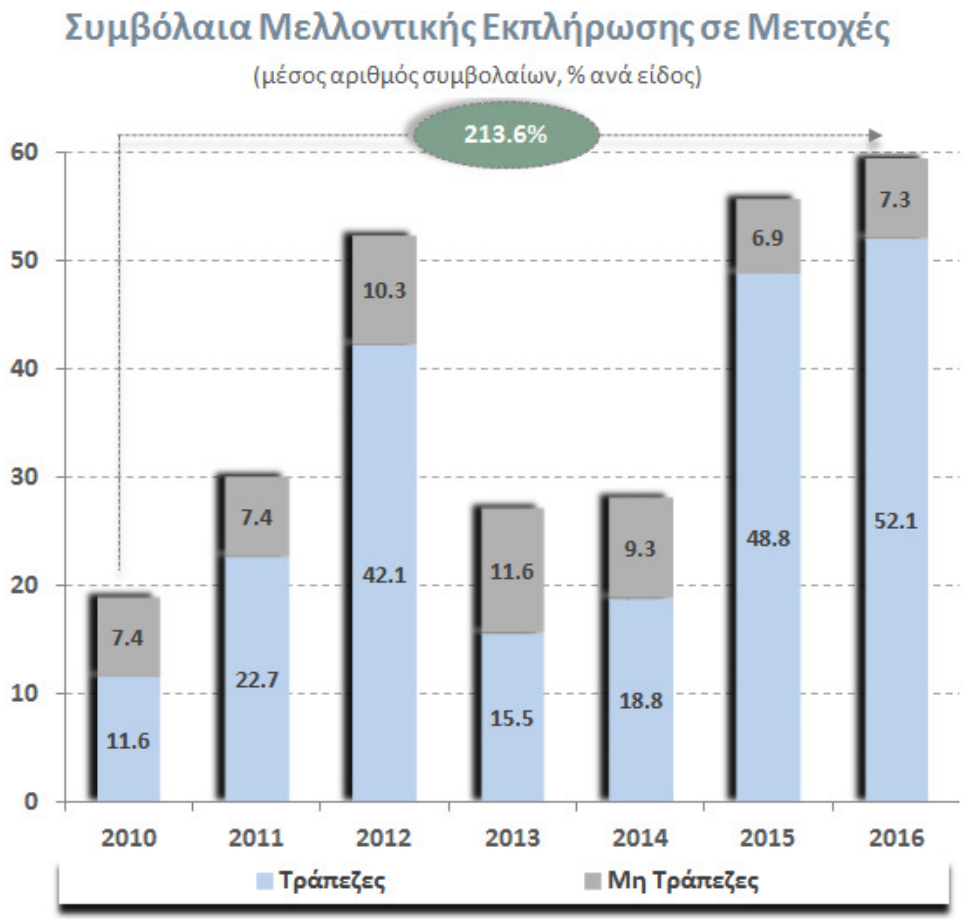

Πηγή: ATHEXGroup, 31 Μάϊου 2016

Βασικά Οικονομικά Στοιχεία
Ανάλυση Εσόδων - Εξόδων

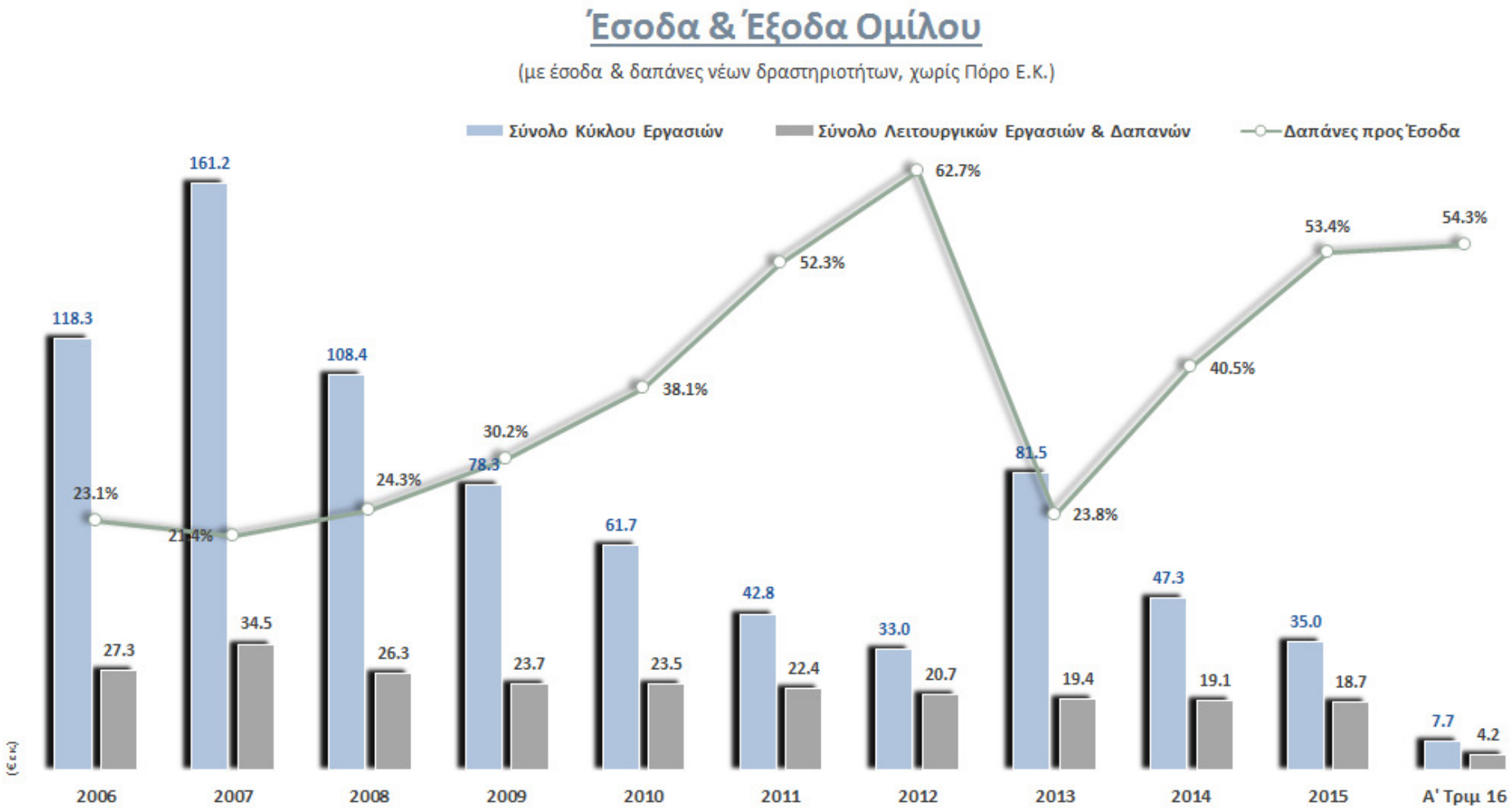

Πηγή : ATHEXGroup

Ανάλυση Εξόδων

Δαπάνες	Α' Τριμ 2016	Α' Τριμ 2015	% Συνόλου	Δ ' 16 - '15
Αμοιβές και Έξοδα Προσωπικού	2,300	2,269	60.0%	1.4%
Αμοιβές και Έξοδα Τρίτων	147	125	3.8%	17.6%
Υπηρεσίες Κοινής Ωφέλειας	194	212	5.1%	-8.5%
Συντηρήσεις / Μηχανογραφική Υποστήριξη	349	343	9.1%	1.7%
Φόροι	209	286	5.5%	-26.9%
Διαχείριση Κτηρίων / Εξοπλισμού	147	156	3.8%	-5.8%
Έξοδα Μάρκετινγκ και Διαφήμισης	67	43	1.7%	55.8%
Έξοδα Συμμετοχής σε Φορείς	184	93	4.8%	97.8%
Ασφάλιστρα	129	112	3.4%	15.2%
Έξοδα Λειτουργίας	72	85	1.9%	-15.3%
ΤτΕ - Χρηματικός Διακανονισμός	15	17	0.4%	-11.8%
Λοιπά Έξοδα	19	22	0.5%	-13.6%
Σύνολο Λειτουργικών Εργασιών & Δαπανών	**3,832**	**3,763**	**100.0%**	1.8%
Δαπάνες Επανατιμολογούμενες	132	143		-7.7%
Δαπάνες Νέων Υπηρεσιών (XNET, ΚΠ ΧΑΚ-Sibex, Πληρ.)	192	191		0.5%
Σύνολο Λειτουργικών Εργασιών & Δαπανών (περιλαμβάνει νέες δραστηριότητες)	**4,156**	**4,097**		1.4%

(ποσά σε € χιλιάδες)

Αμοιβές Προσωπικού προς Σύνολο Δαπανών

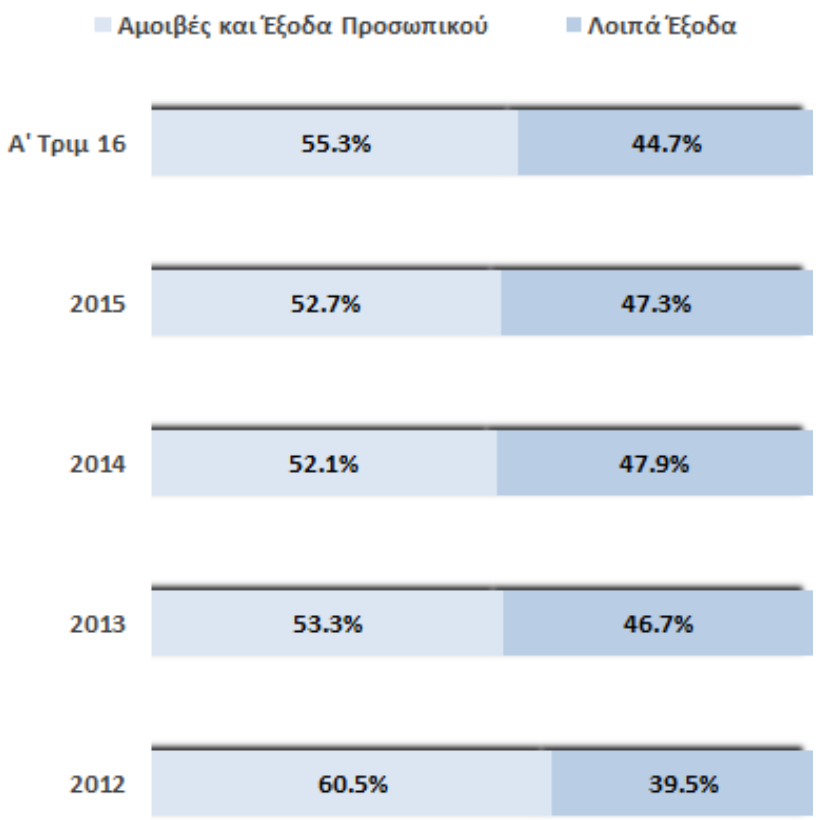

Πηγή : ATHEXGroup

Σύνολο Λειτουργικών
Εσόδων & Δαπανών

Σύνολο Λειτουργικών Εσόδων

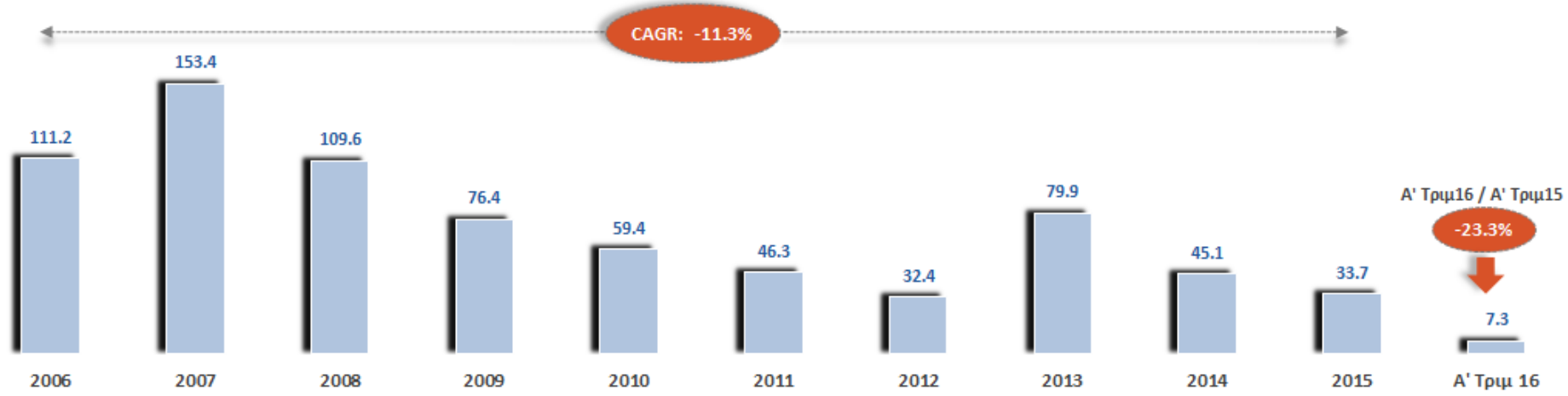

Σύνολο Λειτουργικών Εργασιών & Δαπανών

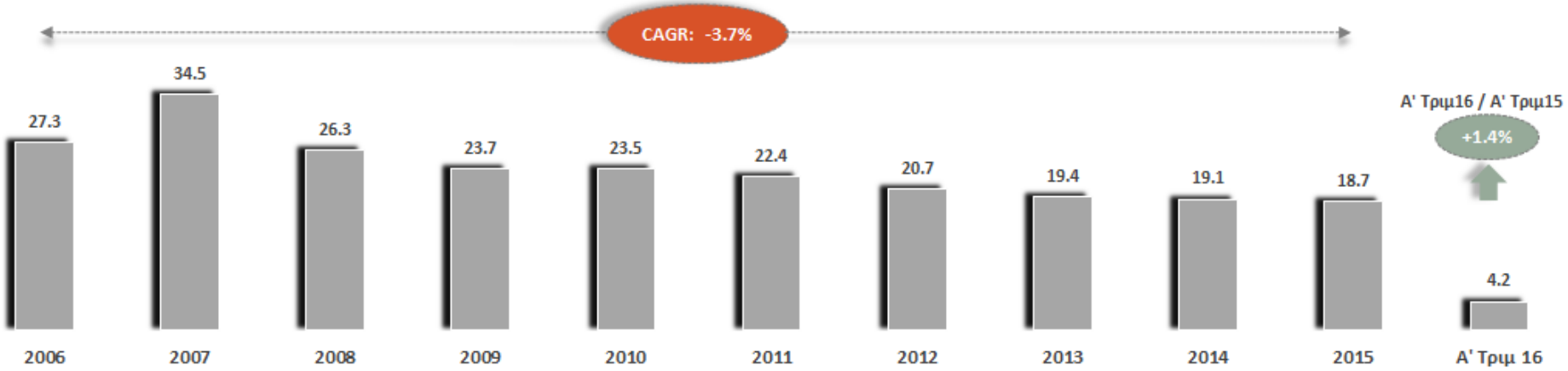

Πηγή : ATHEXGroup

Αμοιβές και Έξοδα Προσωπικού

- Οι **Αμοιβές και Έξοδα Προσωπικού** αποτελούν το **51.3%** των Λειτουργικών Εξόδων το 2014 και **51.9%** το 2015
- **Μείωση** περίπου **40%** στον Αριθμό Εργαζομένων του Ομίλου το διάστημα 2005 – 2015
- Σωρευτικός Ετήσιος Ρυθμός Μεταβολής (CAGR) **-3,4%** του Αριθμού Εργαζομένων το διάστημα 2005 - 2015
- **Πρόγραμμα Εθελοντικής Αποχώρησης** Εργαζομένων το 2012

Πηγή : ATHEXGroup

Ρευστότητα Ομίλου

Ρευστά Διαθέσιμα Ομίλου

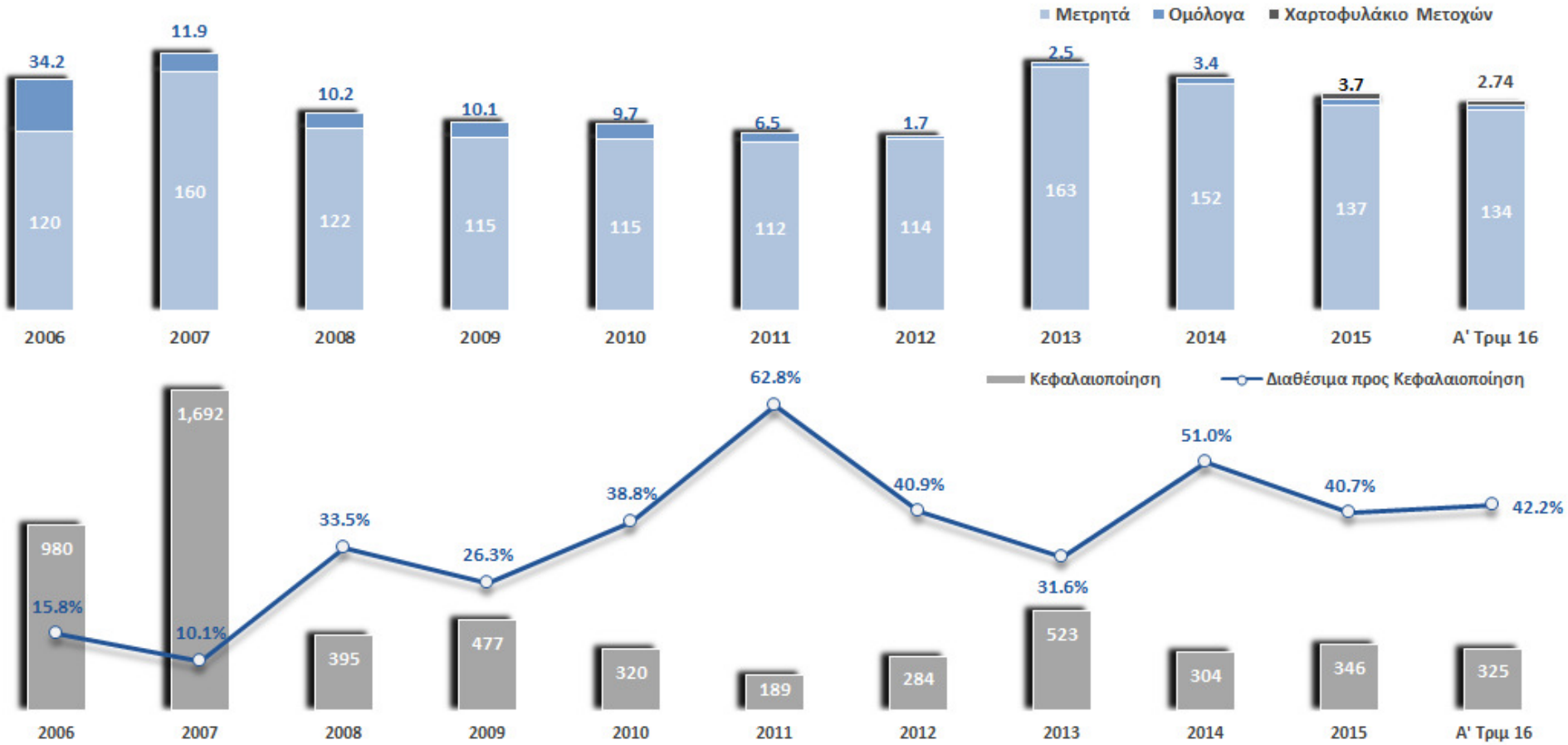

Πηγή : ATHEXGroup

Μερισματική Πολιτική
ανά Έτος Πληρωμής

Επαναγορά Μετοχών 2016-17

- Μέχρι το 10% των υφιστάμενων μετοχών
- Εύρος Τιμών: €1,50 - €7,00
- Διάρκεια: 2 χρόνια (μέχρι το Μάϊο 2017)
- *1,656,513 μετοχές έχουν αποκτηθεί (31 Μαΐου '16)*
- *Κόστος: €8.1εκ, μέση τιμή κτήσης €4.90*

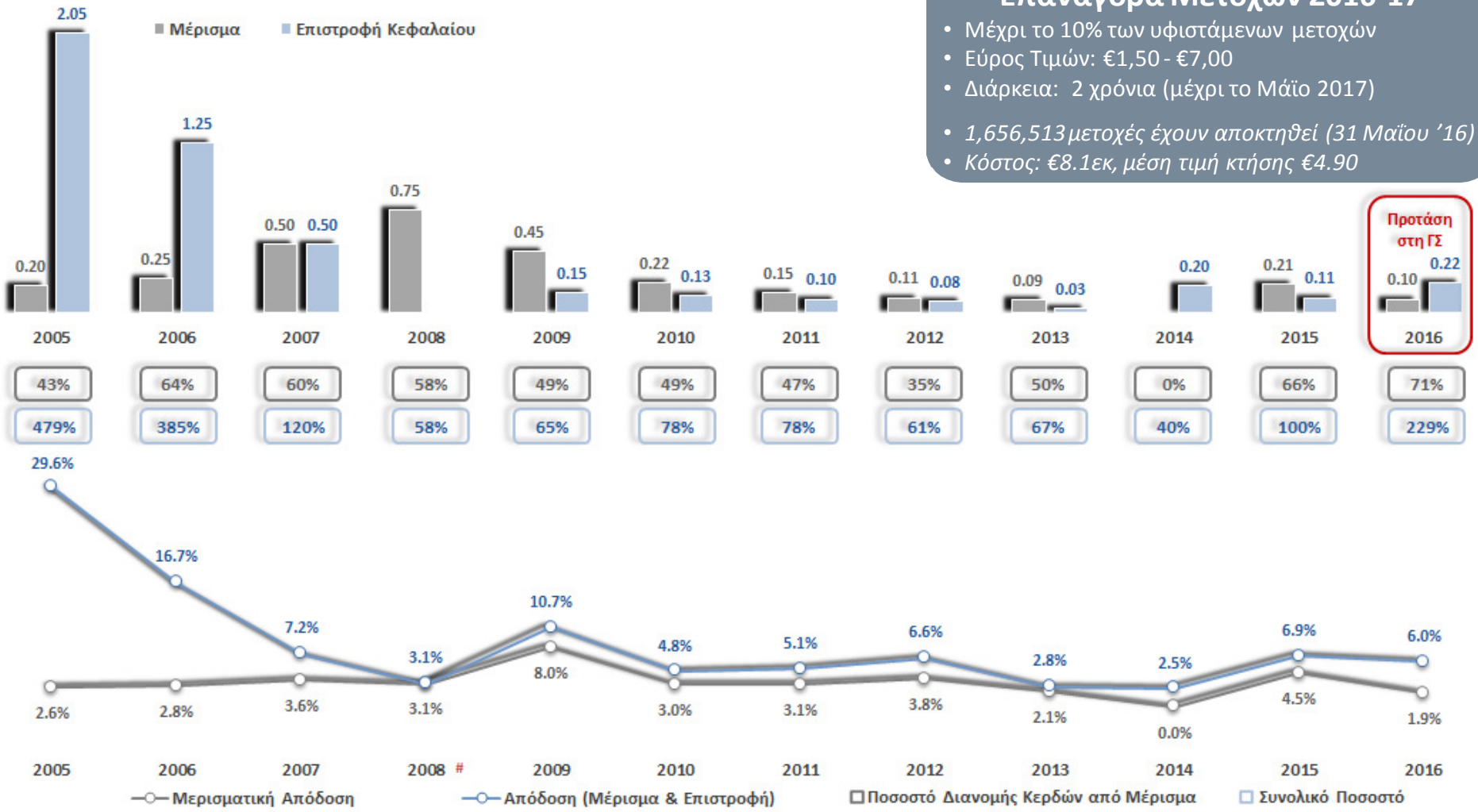

Πηγή : ATHEXGroup

(2008) Επαναγορά Ιδίων Μετοχών ύψους **€40,7εκ.**, **5,1εκ.** Μετοχών οι οποίες ακυρώθηκαν

Κερδοφορία

EBITDA

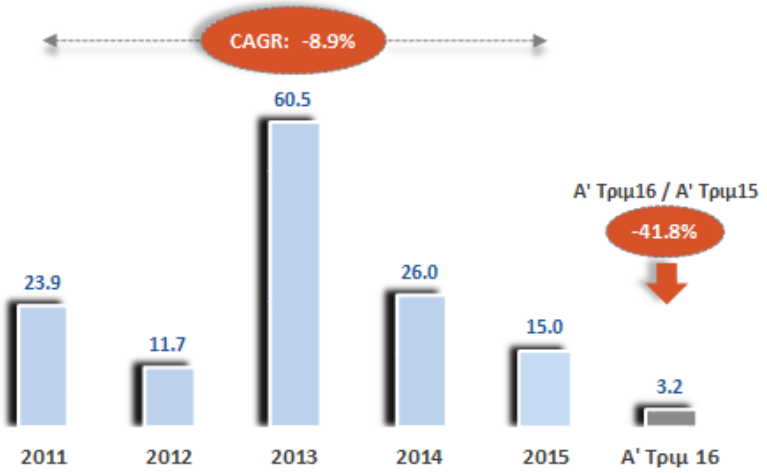

Κέρδη προ Φόρων & Αποσβέσεων (EBIT)

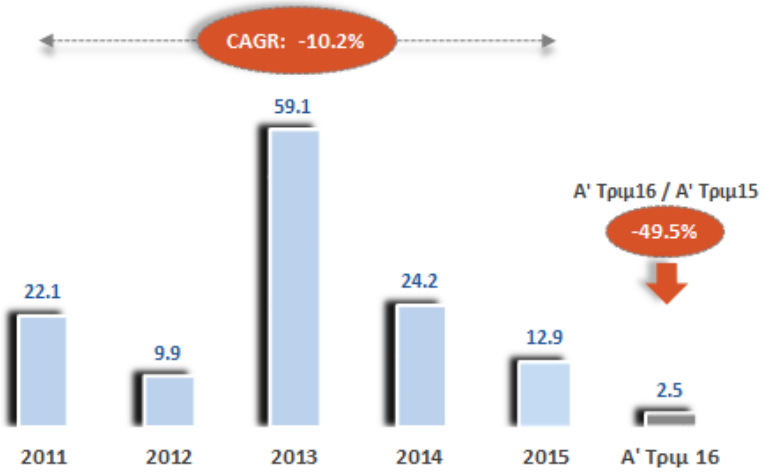

Κέρδη μετά Φόρων (EAT)

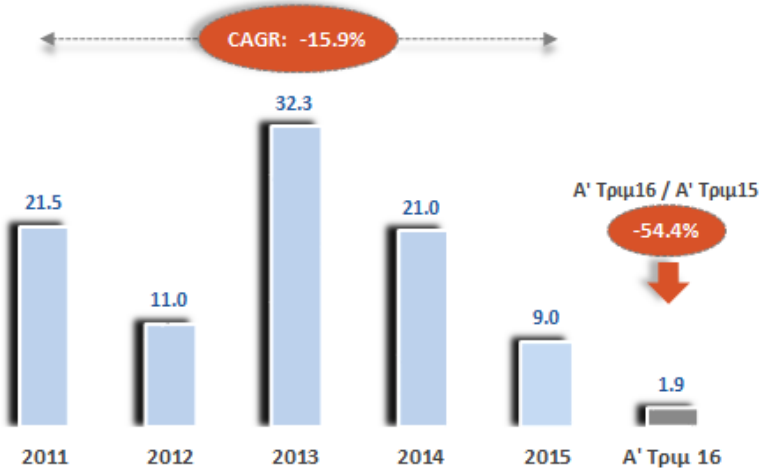

Κέρδη ανά Μετοχή (EPS)

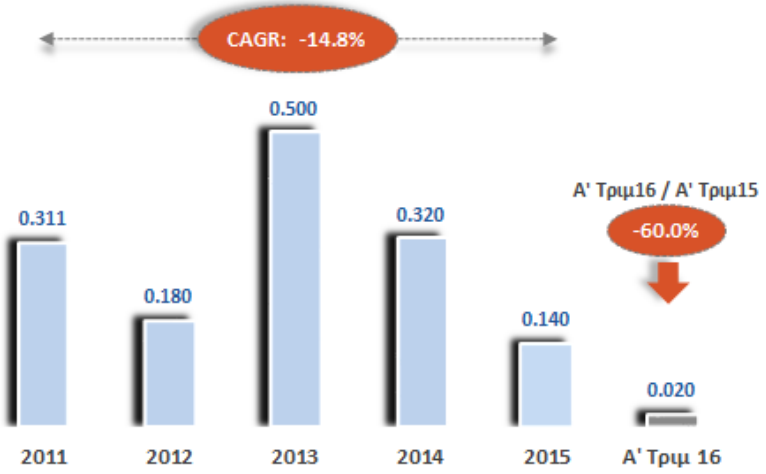

Πηγή : ATHEXGroup

Χρηματοοικονομικοί Δείκτες

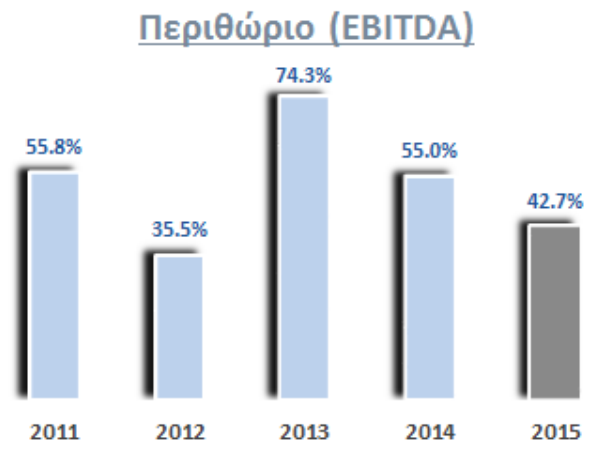

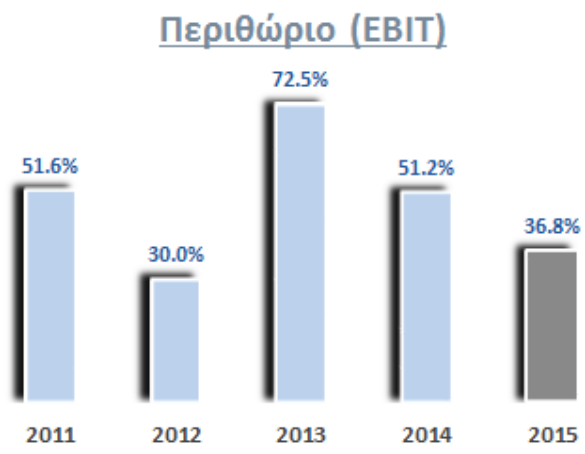

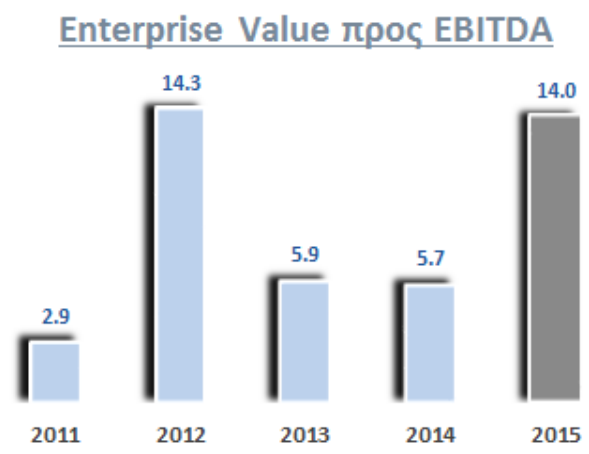

Πηγή : ATHEXGroup

Αγορά Αξιών & Παραγώγων

Στοιχεία Διαπραγμάτευσης

Έτος	Μέση Ημερήσια Αξία Συναλλαγών						Μέσος Αριθμός Συμβολαίων					
	2016	2015	2014	2013	2012	Δ 2016-2015	2016	2015	2014	2013	2012	Δ 2016-2015
Ιαν	74.8	107.1	102.6	71.0	51.2	-30.1%	46.7	58.8	43.8	64.9	57.7	-20.5%
Φεβ	60.7	155.4	88.6	59.0	84.2	-60.9%	73.6	104.6	29.8	45.5	87.3	-29.6%
Μαρ	80.1	89.3	132.7	65.5	50.6	-10.3%	78.8	97.1	47.8	78.9	85.1	-18.9%
Α' Τριμ.	**71.7**	**116.2**	**107.5**	**65.3**	**61.5**	-38.3%	**66.8**	**86.7**	**40.4**	**62.7**	**76.7**	-22.9%
Απρ	58.2	78.0	161.5	63.0	28.6	-25.4%	57.8	85.7	34.6	46.3	41.0	-32.6%
Μάϊ	103.1	84.2	232.9	127.8	48.2	22.5%	73.1	95.5	57.5	29.5	47.7	-23.5%
Ιουν		97.3	179.0	64.8	52.0			129.5	65.0	41.1	84.9	
Β' Τριμ.	**80.7**	**86.6**	**191.8**	**84.4**	**43.9**	-6.9%	**65.4**	**103.7**	**52.5**	**39.2**	**58.4**	-36.9%
Α' Εξαμ.	**75.3**	**101.8**	**150.0**	**74.8**	**52.9**	-26.1%	**66.3**	**95.0**	**46.5**	**51.0**	**67.8**	-30.2%
Ιουλ		0.0	101.3	41.4	24.1			0.0	30.9	24.9	31.4	
Αυγ		43.0	99.5	45.1	21.9			34.2	34.1	21.6	23.2	
Σεπ		30.1	99.8	63.0	63.3			71.4	58.8	35.3	82.6	
Γ' Τριμ.		**36.4**	**100.2**	**49.6**	**35.6**			**53.3**	**41.3**	**27.2**	**44.6**	
Οκτ		37.2	143.0	180.3	79.0			38.6	74.6	46.1	76.5	
Νοε		43.5	82.4	145.6	63.7			8.6	48.2	30.9	75.8	
Δεκ		187.7	102.7	113.8	53.7			43.0	58.0	38.0	81.6	
Δ' Τριμ.		**89.5**	**110.4**	**148.2**	**66.4**			**30.1**	**60.7**	**38.5**	**77.7**	
Β' Εξαμ.		**68.0**	**105.2**	**97.7**	**50.9**			**39.5**	**50.8**	**32.7**	**61.0**	
Έτος	75.3	**85.7**	**127.1**	**86.6**	**51.9**	-12.2%	66.3	**68.6**	**48.7**	**41.6**	**64.4**	-3.4%
	(€ εκ.)						*(χιλ. συμβόλαια)*					

Πηγή: ATHEXGroup, 31 Μάϊου 2016

Κεφαλαιοποίηση Αγοράς
1996 - 2016

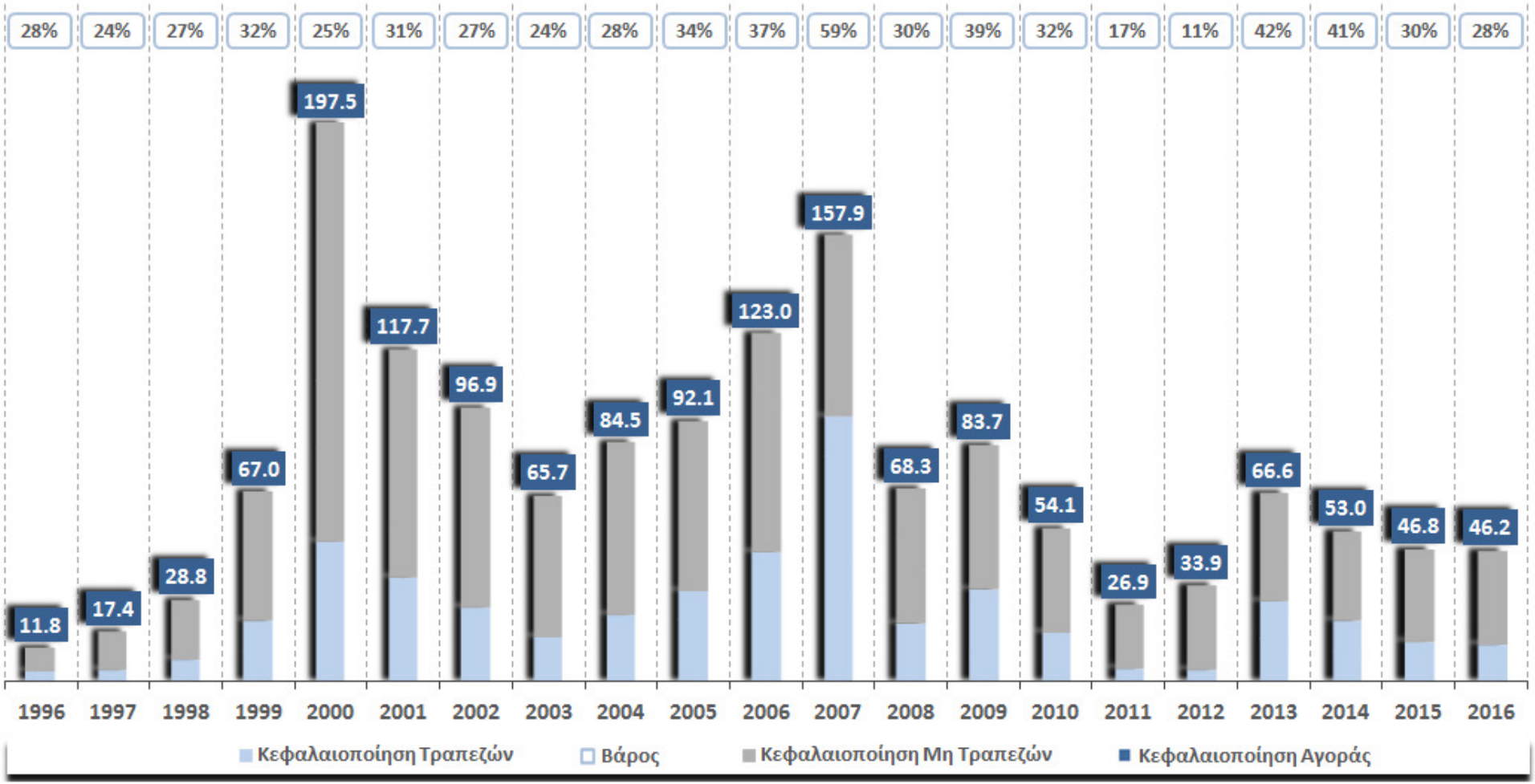

Πηγή: ATHEXGroup, 31 Μάϊου 2016

Αξία Συναλλαγών
1996 - 2016

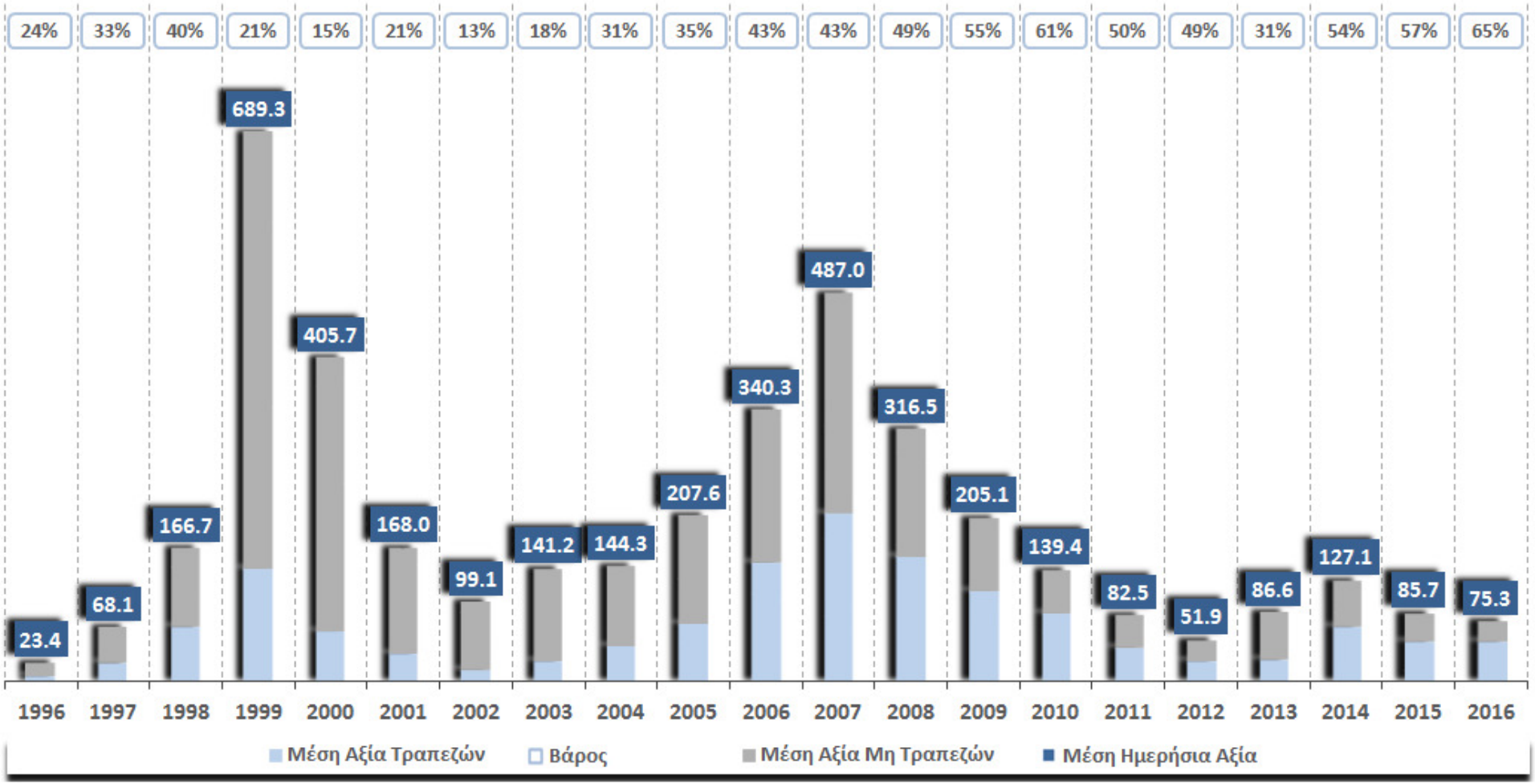

Πηγή: ATHEXGroup, 31 Μάϊου 2016

Αγορά Παραγώγων
1999 - 2016

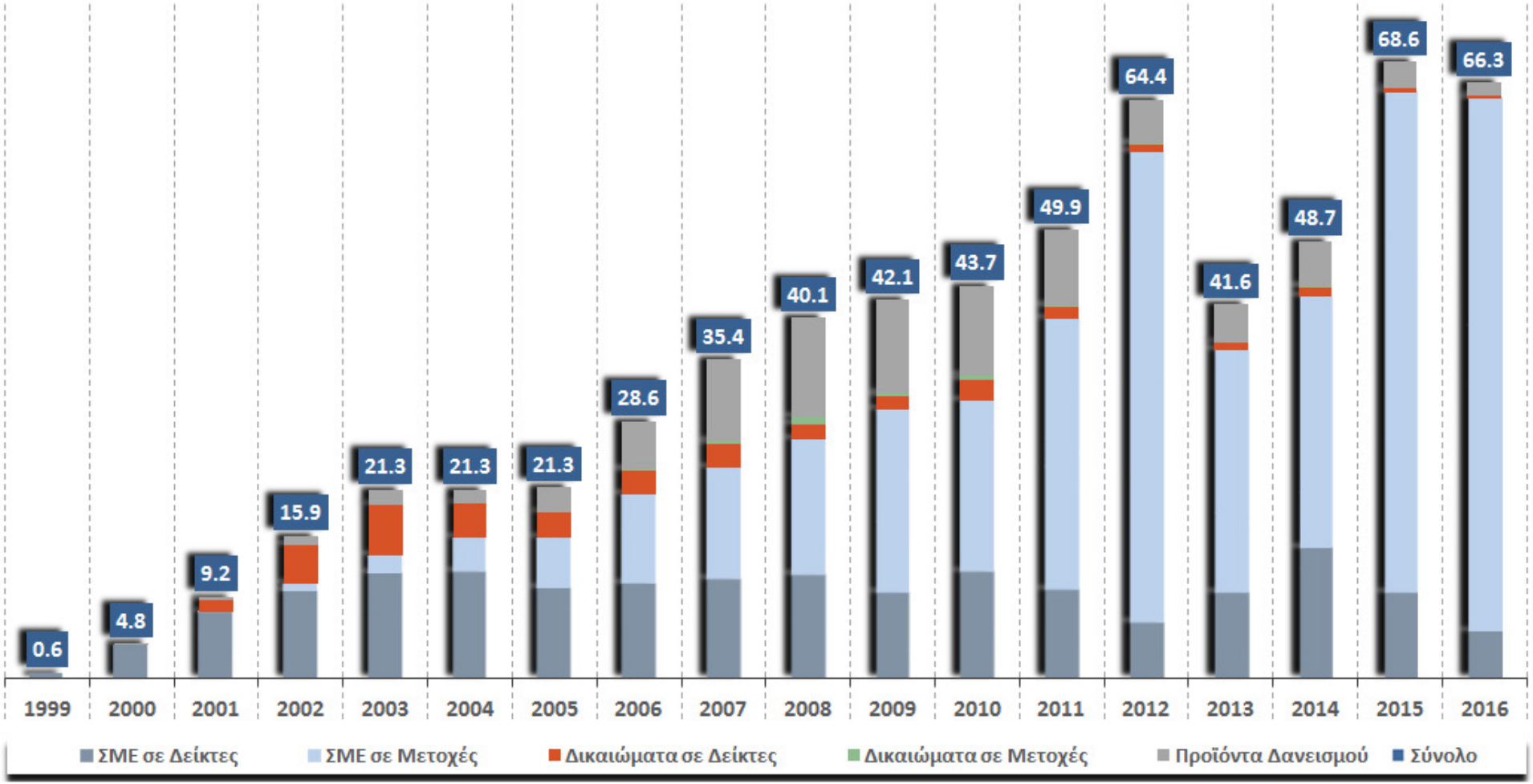

Πηγή: ATHEXGroup, 31 Μάϊου 2016

Μετοχή Ομίλου

Στοιχεία Διαπραγμάτευσης

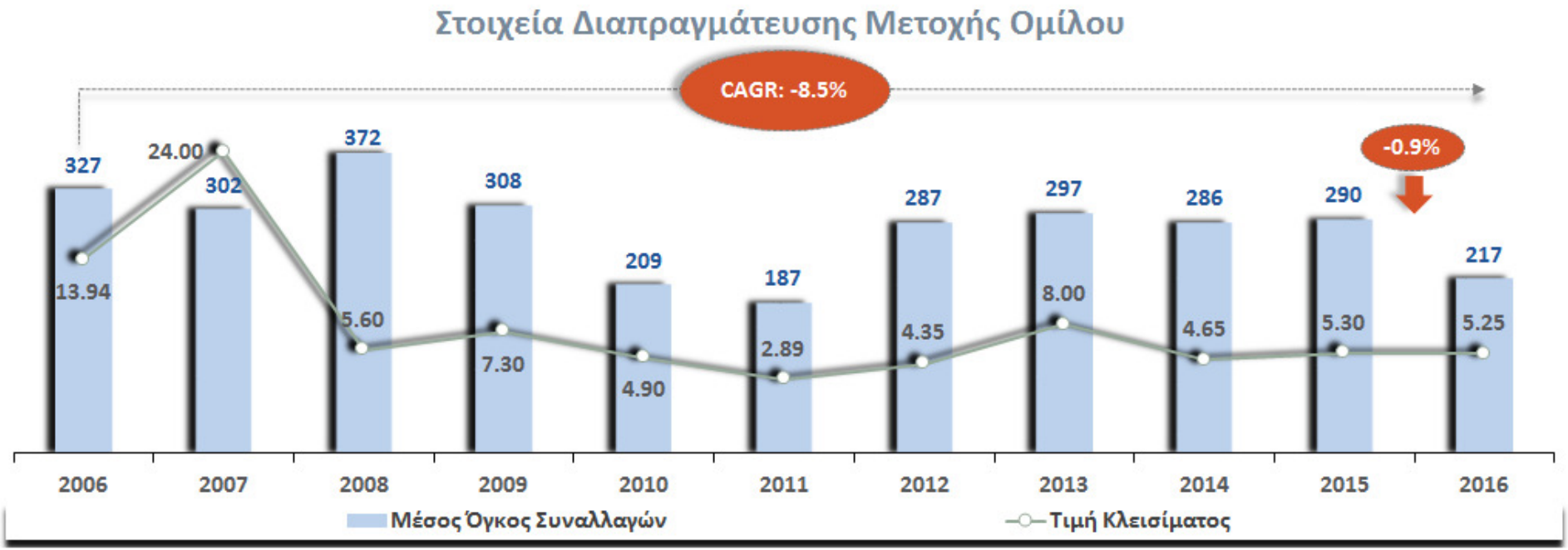

➢ Αριθμός Μετοχών:	65,368,563
➢ Αριθμός Ιδίων Μετοχών:	1,656,513
➢ Κεφαλαιοποίηση:	€343.5εκ.
➢ Ευρεία Διασπορά:	~ 80%
➢ Κυκλοφοριακή Ταχύτητα:	82.1%

Πηγή: ATHEXGroup, 31 Μάϊου 2016

Ανάλυση Εσόδων - Εξόδων
2015 -2014

Έσοδα	2015	2014	% Συνόλου	Δ ' 15 - '14
Διαπραγμάτευση Συναλλαγών (Trading)	5,691	9,336	16.2%	-39.0%
Εκκαθάριση Συναλλαγών (Clearing)	11,078	17,563	31.6%	-36.9%
Διακανονισμός Συναλλαγών (Settlement)	1,587	1,964	4.5%	-19.2%
Υπηρεσίες Χρηματιστηρίου	5,892	6,924	16.8%	-14.9%
Υπηρεσίες Αποθετηρίου	3,211	3,792	9.2%	-15.3%
Υπηρεσίες Οίκου Εκκαθάρισης	168	296	0.5%	-43.2%
Διάχυση Πληροφόρησης (Data Feed)	3,354	3,627	9.6%	-7.5%
Υπηρεσίες Πληροφορικής	306	309	0.9%	-1.0%
Έσοδα Επανατιμολογούμενων Δαπανών	840	1,014	2.4%	-17.2%
Νέες Υπηρεσίες (XNET, ΚΠ ΧΑΚ-SIBEX, Πληρ.)	1,919	1,658	5.5%	15.7%
Λοιπές Υπηρεσίες	989	805	2.8%	22.9%
Κύκλος Κύριων Εργασιών	**35,035**	**47,288**	**100.0%**	**-25.9%**
Πόρος Επιτροπής Κεφαλαιαγοράς	-1,356	-2,155		-37.1%
Σύνολο Εσόδων	**33,679**	**45,133**		**-25.4%**

(ποσά σε € χιλιάδες)

Δαπάνες	2015	2014	% Συνόλου	Δ ' 15 - '14
Αμοιβές και Έξοδα Προσωπικού	9,869	9,958	60.4%	-0.9%
Αμοιβές και Έξοδα Τρίτων	714	692	4.4%	3.2%
Υπηρεσίες Κοινής Ωφέλειας	877	875	5.4%	0.2%
Συντηρήσεις / Μηχανογραφική Υποστήριξη	1,191	1,497	7.3%	-20.4%
Φόροι	1,557	1,629	9.5%	-4.4%
Διαχείριση Κτηρίων / Εξοπλισμού	621	663	3.8%	-6.3%
Έξοδα Μάρκετινγκ και Διαφήμισης	213	248	1.3%	-14.1%
Έξοδα Συμμετοχής σε Φορείς	282	284	1.7%	-0.7%
Ασφάλιστρα	420	461	2.6%	-8.9%
Έξοδα Λειτουργίας	388	452	2.4%	-14.2%
ΤτΕ - Χρηματικός Διακανονισμός	62	58	0.4%	6.9%
Λοιπά Έξοδα	139	136	0.9%	2.2%
Σύνολο Λειτουργικών Εργασιών & Δαπανών	**16,333**	**16,953**	**100.0%**	**-3.7%**
Δαπάνες Επανατιμολογούμενες	925	1,021		-9.4%
Δαπάνες Νέων Υπηρεσιών (XNET, ΚΠ ΧΑΚ-Sibex, Πληρ.)	1,098	755		45.4%
Προβλεψη Επισφαλών Απαιτήσεων	365	400		-8.8%
Σύνολο Λειτουργικών Εργασιών & Δαπανών (περιλαμβάνει νέες δραστηριότητες)	**18,721**	**19,129**		**-2.1%**

(ποσά σε € χιλιάδες)

Πηγή: ATHEXGroup

Φορολογία

Κυρίες Κατηγορίες Φόρων / Χρεώσεις

Είδος Φόρου - Εισφοράς κλπ.	Συντελεστές												Σχόλια
	2005	2006	2007	2008	2009	2010	2011	2012	2013	2014	2015	2016	
Φορος Εισοδήματος (Νομικά Πρόσωπα)	32%	29%	25%	25%	25%	24%	20%	20%	26%	26%	29%	29%	-
Φ.Π.Α.	18%/19%	19%	19%	19%	19%	23%	23%			23%			1.4.2005: 18 -> 19% 1.4.2010: 19 -> 21% 1.7.2010: 21 -> 23%
Πόρος Επιτροπής Κεφαλαιαγοράς	**Αγορά Αξιών** 10% εσόδων από συναλλαγές (από 30.11.1991) 5% εσόδων για ΠΜΔ (ΕΝ.Α) (από 30.10.2007) 7% εσόδων από εκκαθάριση και διακανονισμό (από 30.11.1991) **Αγορά Παραγώγων** 5% εσόδων από συναλλαγές (από 15.9.2006) 3,5% εσόδων από εκκαθάριση και διακανονισμό (από 15.9.2006) (οι συντελεστές είναι το 50% των αντίστοιχων στην αγορά αξιών)												Αr. 1 §§9-14 Απόφασης 54138/Β' 2197/9.12.2010 Αρ. 1 §1 Απόφασης 46794/Β' 2156/30.10.2007 Αρ. 1 §§1-4 Απόφασης 36730/Β' 903/15.9.2006 Αρ. 79 Νόμου 1969/1991/Α-167
Φόρος Παρακράτησης (Μερίσματα)	(χωρίς φόρο παρακράτησης)					10%	10%	21%	25%	25%	10%	10%	-
Φόρος επί των Πωλήσεων Μετοχών	15bp (0.15%)									20bp			1.4.2011: 15bp -> 20bp (0.20%)
Φόρος Κεφαλαιακών Κερδών	Δεν υπήρχε σε ισχύ φόρος επί κεφαλαιακών κερδών										15%		Υπόχρεοι οι Έλληνες ιδιώτες, για μετοχές που αγοράστηκαν μετά την 1.1.2009 και για όσους κατέχουν > 0.5%

Χρήσιμοι Σύνδεσμοι

Συνοπτικό Προφίλ ATHEX Συνοπτικό 2σέλιδο για την Αγορά και τον Όμιλο	http://www.Athexgroup.gr/web/guest/profile-of-our-market-our-group
Χρεώσεις Ομίλου -- Απόφαση Νο 24 -- Πίνακας Χρεώσεων (post – trading) -- Σύνοψη Χρεώσεων	http://www.Athexgroup.gr/web/guest/Athexgroup-price-policy
ΑξΙAnumbers Μηνιαία έκδοση με στοιχεία για την δραστηριότητα των επενδυτών στην Αγορά Μετοχών	http://www.Athexgroup.gr/index.php?option=com_content&task=section&id=29&Itemid=10375&lang=en
Ένωση Ευρωπαϊκών Χρηματιστηρίων (FESE) Χρήσιμα Στατιστικά Στοιχεία των σημαντικότερων Ευρωπαϊκών Χρηματιστηρίων	http://www.fese.eu
Παγκόσμια Ένωση Χρηματιστηρίων (WFE) Χρήσιμα Στατιστικά Στοιχεία των σημαντικότερων Διεθνών Χρηματιστηρίων	http://www.world-exchanges.org
Επιτροπή Κεφαλαιαγοράς (ΕΚ) Η σελίδα της εποπτικής αρχής της Ελληνικής Κεφαλαιαγοράς	www.hcmc.gr/pages/index.asp

Οικονομικό Ημερολόγιο - Επικοινωνία

Οικονομικό Ημερολόγιο

Ετήσια Αποτελέσματα 2015
Δευτέρα 21 Μαρτίου

Αποτελέσματα Α' Τριμήνου 2016
Δευτέρα 23 Μαϊου

Τακτική Γενική Συνέλευση
Τετάρτη 25 Μαϊου

Μερίσματα
Ημ/νία Αποκοπής: Τρίτη 31 Μαϊου
Ημ/νία Καταγραφής: Τετάρτη 1 Ιουνίου
Ημ/νία Πληρωμής: Δευτέρα 6 Ιουνίου

Επιστροφή Κεφαλαίου
Ημ/νίες Αποκοπής, Καταγραφής, Πληρωμής θα καθοριστούν μετά ΕΓΣ

Αποτελέσματα Α' Εξαμήνου 2016
Δευτέρα 25 Ιουλίου

Αποτελέσματα 9μήνου 2016
Δευτέρα 28 Νοεμβρίου

Roadshows

5th Greek Investment Forum - NY
21 – 22 Ιουνίου

11th Annual Greek Roadshow - London
21 – 22 Σεπτεμβρίου

Αντωνάτος Χάρης, Υποδιευθυντής, Οικονομικού Ελέγχου, Προϋπολογισμού, IR

Κωνσταντίνου Στέλιος, Προϊστάμενος, Σχέσεων με Επενδυτές (IR)

Ελληνικά Χρηματιστήρια – Χρηματιστήριο Αθηνών Α.Ε.

Λεωφ. Αθηνών 110, 104 42 Αθήνα, Ελλάδα
Τηλ: +30 210 3366616
Fax: +30 210 3366333
www.Athexgroup.gr
Investor-Relations@Athexgroup.gr

ISIN:	GRS395363005
OASIS:	EXAE
Bloomberg:	EXAE GA
Reuters:	EXCr.AT

Αποποίηση Ευθύνης (Disclaimer)

Η παρουσίαση αυτή έχει ετοιμαστεί από τα Ελληνικά Χρηματιστήρια – Χρηματιστήριο Αθηνών Α.Ε. και έχει πληροφοριακό σκοπό. Οι πληροφορίες που περιέχονται στην παρουσίαση προέρχονται από την Εταιρία και άλλες εξωτερικές πηγές οι οποίες θεωρούνται αξιόπιστες, πλην όμως δεν παρέχεται ουδεμία εγγύηση για την ακρίβεια ή την πληρότητά των στοιχείων που παρατίθενται. Οι προηγούμενες αποδόσεις δεν αποτελούν εγγύηση για τις μελλοντικές. Η παρουσίαση αυτή έχει ετοιμαστεί για λόγους πληροφόρησης και δεν πρέπει να ερμηνευθεί ως προσφορά προς αγορά ή ζήτηση για πώληση μετοχών της Ελληνικά Χρηματιστήρια – Χρηματιστήριο Αθηνών Α.Ε.